

# ***STATISTIQUES POLICIERES DE CRIMINALITE***

---

*LIEU DE PERPETRATION: ZONE DE POLICE*

**FLOWAL**

***2000 - Trimestre 1 2023***

*Police fédérale - DGRIDRIIBIPOL*

# ***STATISTIQUES POLICIERES DE CRIMINALITE***

---

***LIEU DE PERPETRATION: ZONE DE POLICE***

**FLOWAL**

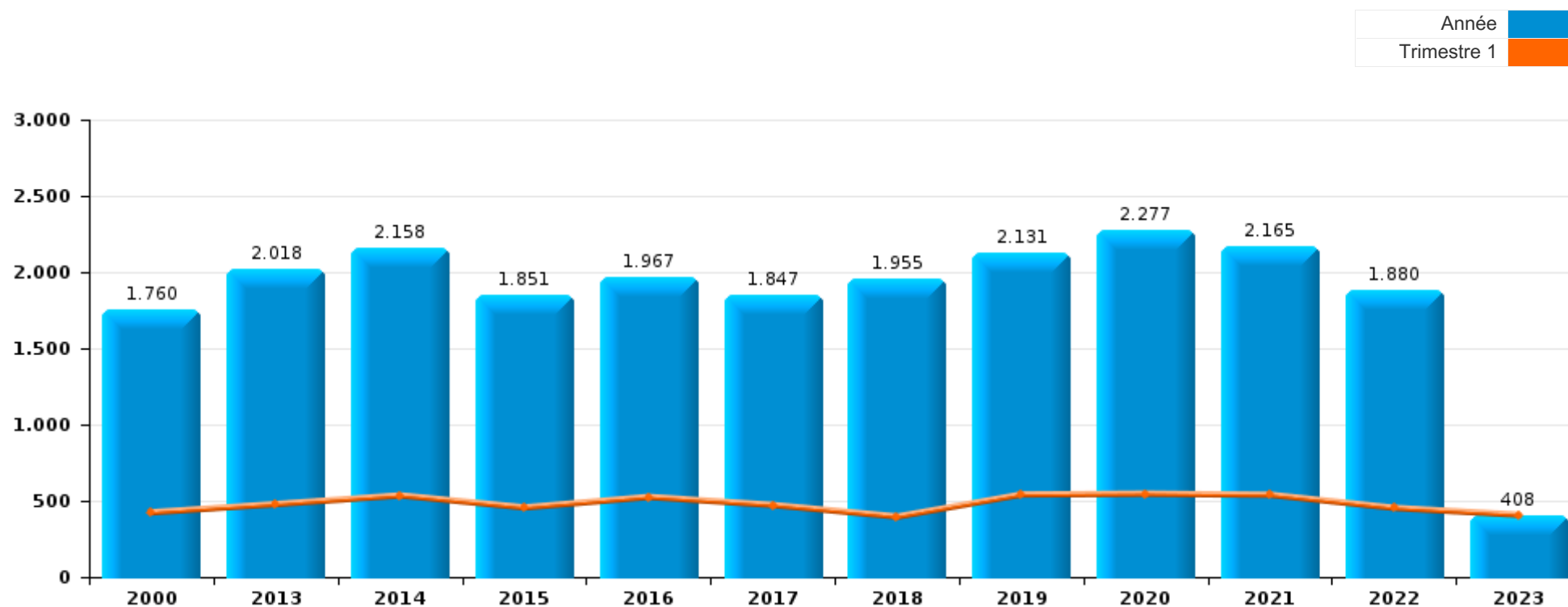
***PARTIE I : INFRACTIONS JUDICIAIRES***

## CRIMINALITE ENREGISTREE COMMISE AU NIVEAU DE LA ZONE DE POLICE



### FLOWAL

	2000	2013	2014	2015	2016	2017	2018	2019	2020	2021	2022	2023
Nombre total des délits	1.760	2.018	2.158	1.851	1.967	1.847	1.955	2.131	2.277	2.165	1.880	408



FPF/DGR/DRI/BIPOL - Statistiques policières de criminalité (date de clôture: 22/09/2023)

Les données pour les années 2001 jusqu'à 2012 ne sont plus publiées mais restent disponibles sur demande auprès du service BIPOL.

Les données pour 2023 ne concernent que le 1er trimestre.



**FLOWAL**

	2000	2013	2014	2015	2016	2017	2018	2019	2020	2021	2022	2023
Vol et extorsion	683	642	727	550	494	513	504	425	364	327	292	70
Infr. contre l'intégrité physique	151	192	232	211	200	199	201	219	212	213	224	45
Dégradation de la propriété	241	206	237	193	157	144	157	217	201	191	142	37
Environnement	64	192	150	157	372	217	168	174	198	213	27	4
Fraude	125	98	95	83	80	78	108	116	123	139	213	47
Infr. contre autres valeurs morales et sentiments	31	103	114	103	122	73	88	164	159	124	130	22
Registre de population	9	121	95	96	122	123	115	107	118	77	108	31
Législation sur les étrangers	2	22	22	14	18	124	171	188	201	184	150	23
Infr. contre la sécurité publique	123	86	94	77	61	66	84	94	89	130	89	22
Criminalité informatique		52	37	60	53	52	66	74	72	77	112	30
Drogues	60	49	28	44	53	37	44	42	64	74	87	16
Protection de la jeunesse	5	38	41	27	27	38	34	40	37	56	52	10
Infr. contre la famille	39	39	51	34	26	16	35	44	40	34	23	15
Infr. contre les moeurs	29	30	44	34	24	37	29	43	28	43	47	8
Armes et explosifs	27	31	49	58	35	30	23	31	16	34	23	5
Infr. contre la foi publique	30	29	29	26	27	43	30	34	36	35	33	4
Santé publique	1		1	1					225	116		
Ivresse et alcool	5	14	17	25	22	11	22	33	34	31	30	5
Infr. relative au statut juridique de l'enfant	1	20	28	11	26	9	15	32	13	18	39	1
Infr. contre l'autorité publique	17	15	19	12	15	9	27	20	12	15	16	4
Code pénal social		13	20	13	11	5	8	12	14	9	6	2
Autres lois spéciales	45	8	7	3	3	1	1	9	9	6	4	2
Protection de la personne	8	10	5	7	7	8	10	2	4	8	12	1
Carte d'identité	28	1	3	2	1	1	1	1			2	
Contravention Code pénal	26	1		1	1	1		1				
Infr. contre la liberté individuelle	2		1	1	2	1	1	4	1	2	5	1
Travail	1	2	2		1		2	2	3	3	3	
Pratiques commerciales	2		4	1	1	1	1		1		4	2
Protection des revenus publics	1	1	2	1	1	1	2			2	1	
Code pénal militaire et milice		1	1	1	1	1	3			1	2	
Exercice illégal de l'autorité publique	4	1		1	2	1		1	1			
Hormones et dopage				3		3	4					
Législation économique					1		1	1	2	2	1	1
Infr. contre la Sécurité de l'Etat			2		1					1	1	
Traite des êtres humains		1	1			2					1	
Autres infractions Code pénal				1				1				
Marchand de sommeil						2						
Provocation crime ou délits											1	
<b>Sous-total</b>	<b>1.760</b>	<b>2.018</b>	<b>2.158</b>	<b>1.851</b>	<b>1.967</b>	<b>1.847</b>	<b>1.955</b>	<b>2.131</b>	<b>2.277</b>	<b>2.165</b>	<b>1.880</b>	<b>408</b>
<b>Contravention règlement policier local</b>		271	501	652	763	598	542	590	604	546	272	56
<b>Sous-total</b>		<b>271</b>	<b>501</b>	<b>652</b>	<b>763</b>	<b>598</b>	<b>542</b>	<b>590</b>	<b>604</b>	<b>546</b>	<b>272</b>	<b>56</b>
<b>Total</b>	<b>1.760</b>	<b>2.289</b>	<b>2.659</b>	<b>2.503</b>	<b>2.730</b>	<b>2.445</b>	<b>2.497</b>	<b>2.721</b>	<b>2.881</b>	<b>2.711</b>	<b>2.152</b>	<b>464</b>

FPF/DGR/DRI/BIPOL - Statistiques policières de criminalité (date de clôture: 22/09/2023)

Les données pour les années 2001 jusqu'à 2012 ne sont plus publiées mais restent disponibles sur demande auprès du service BIPOL.

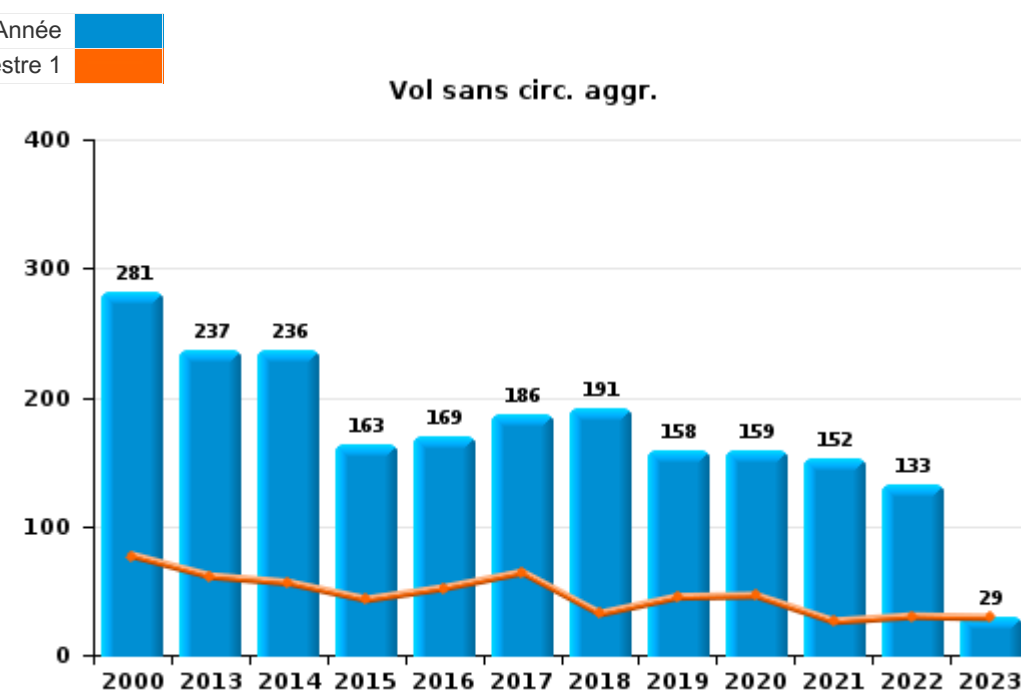
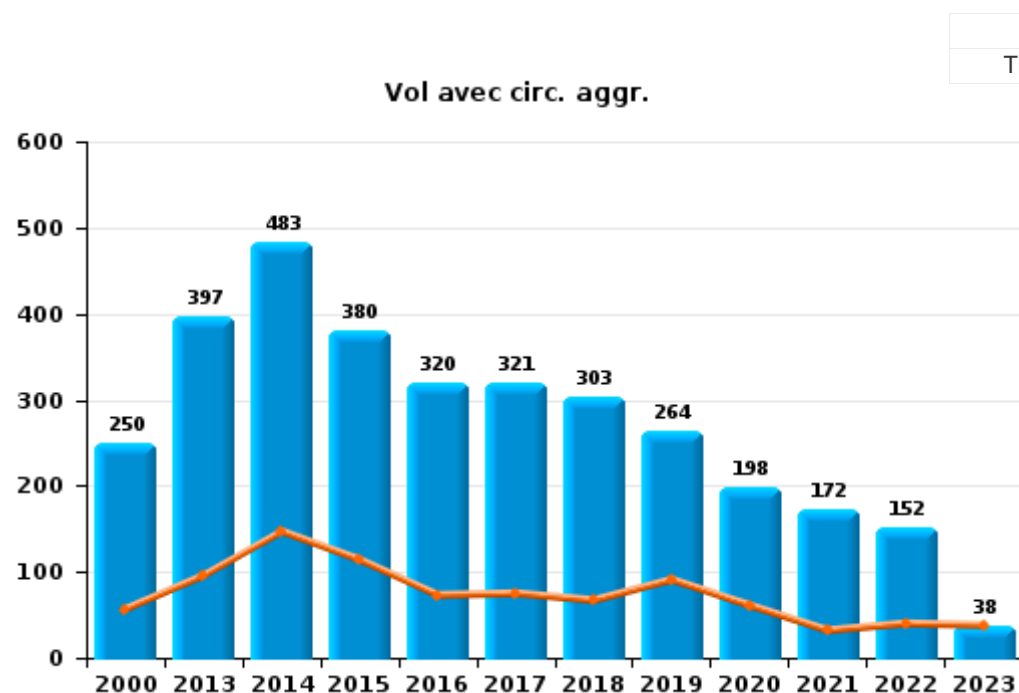
Les données pour 2023 ne concernent que le 1er trimestre.



I.1. Catégorie des infractions : Vol et extorsion (top 5 des infractions au niveau national 2022)

**FLOWAL**

	2000	2013	2014	2015	2016	2017	2018	2019	2020	2021	2022	2023
<b>Vol avec circ. agr.</b>	250	397	483	380	320	321	303	264	198	172	152	38
<b>Vol sans circ. agr.</b>	281	237	236	163	169	186	191	158	159	152	133	29
<b>Vol non spécifié</b>	152	3	6	5	4	1	4	3		2	4	
<b>Extorsion</b>		5	2	2	1	5	5		7	1	3	3
<b>Autres</b>							1					
<b>Total</b>	<b>683</b>	<b>642</b>	<b>727</b>	<b>550</b>	<b>494</b>	<b>513</b>	<b>504</b>	<b>425</b>	<b>364</b>	<b>327</b>	<b>292</b>	<b>70</b>



FPF/DGR/DRI/BIPOL - Statistiques policières de criminalité (date de clôture: 22/09/2023)  
 Les données pour les années 2001 jusqu'à 2012 ne sont plus publiées mais restent disponibles sur demande auprès du service BIPOL.  
 Les données pour 2023 ne concernent que le 1er trimestre.



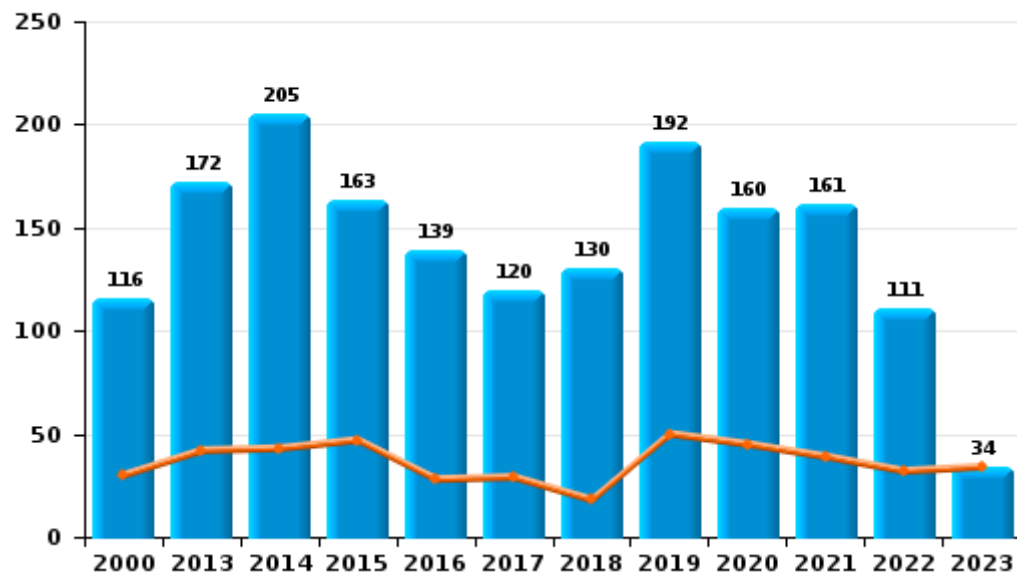
I.2. Catégorie des infractions : Dégradation de la propriété (top 5 des infractions au niveau national 2022)

**FLOWAL**

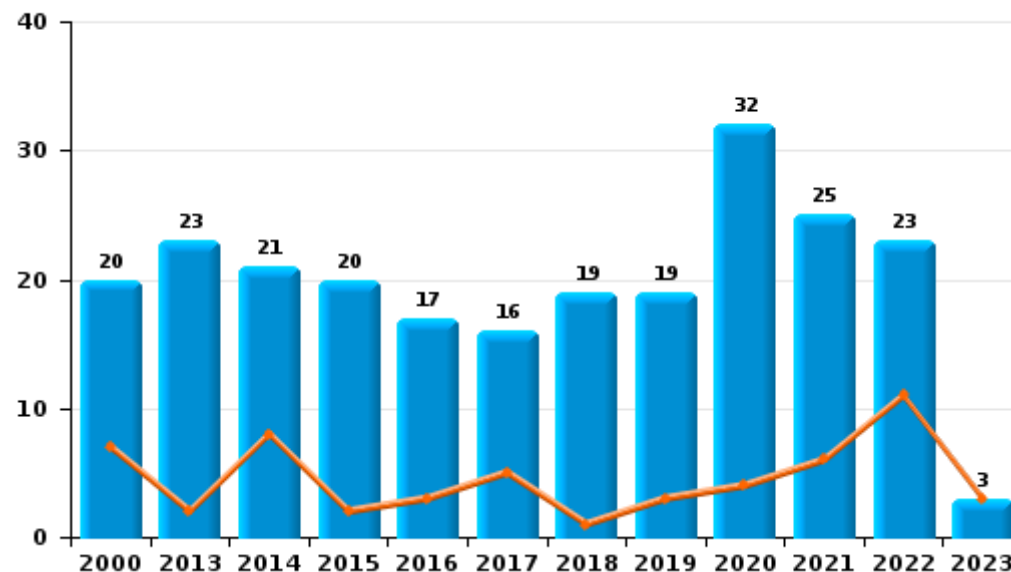
	2000	2013	2014	2015	2016	2017	2018	2019	2020	2021	2022	2023
Vandalisme	116	172	205	163	139	120	130	192	160	161	111	34
Destruction, dénaturation, dégradation	105	11	11	10	1	8	8	6	9	5	8	
Incendie volontaire	10	16	16	16	10	13	15	15	19	13	13	2
Incendie involontaire	10	7	5	4	7	3	4	4	13	12	10	1
<b>Total</b>	<b>241</b>	<b>206</b>	<b>237</b>	<b>193</b>	<b>157</b>	<b>144</b>	<b>157</b>	<b>217</b>	<b>201</b>	<b>191</b>	<b>142</b>	<b>37</b>

Année	<span style="color: blue;">■</span>
Trimestre 1	<span style="color: orange;">■</span>

Vandalisme



Incendie

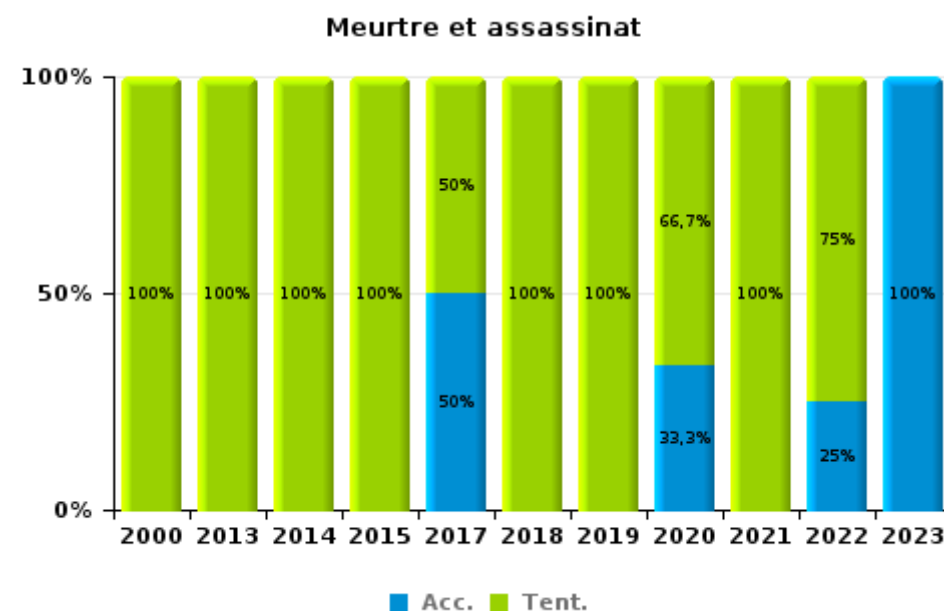
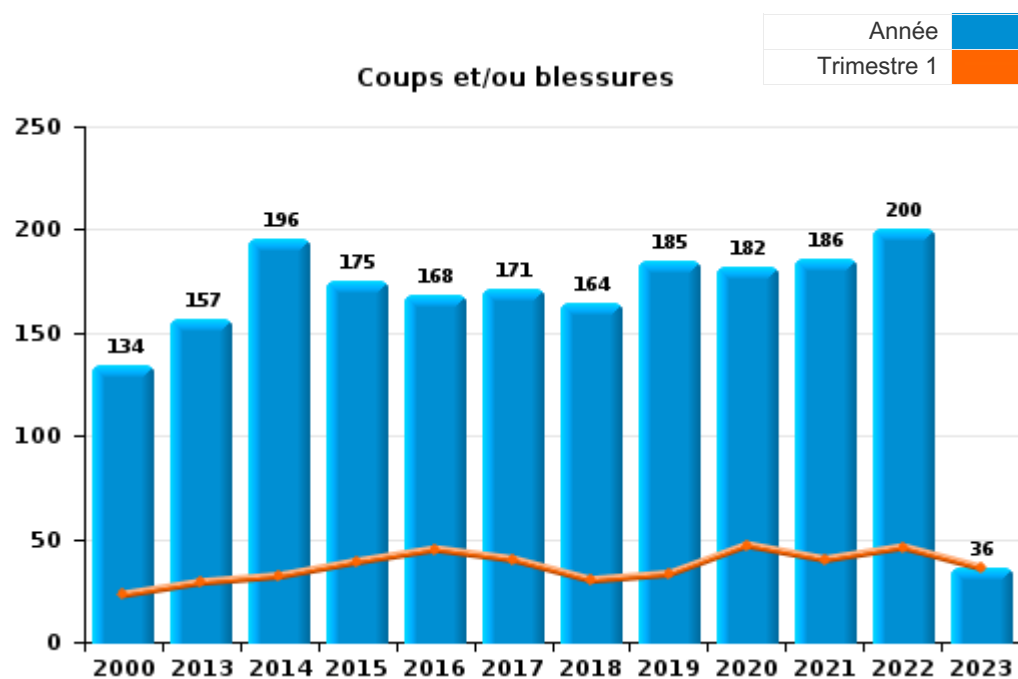




I.3. Catégorie des infractions : Infr. contre l'intégrité physique (top 5 des infractions au niveau national 2022)

**FLOWAL**

	2000	2013	2014	2015	2016	2017	2018	2019	2020	2021	2022	2023
<b>Coups et/ou blessures</b>	134	157	196	175	168	171	164	185	182	186	200	36
<b>Autres</b>	12	33	34	35	32	22	35	31	27	25	20	8
<b>Meurtre et assassinat</b>	5	2	2	1		6	2	3	3	2	4	1
<b>Total</b>	<b>151</b>	<b>192</b>	<b>232</b>	<b>211</b>	<b>200</b>	<b>199</b>	<b>201</b>	<b>219</b>	<b>212</b>	<b>213</b>	<b>224</b>	<b>45</b>



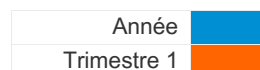
FPF/DGR/DRI/BIPOL - Statistiques policières de criminalité (date de clôture: 22/09/2023)  
 Les données pour les années 2001 jusqu'à 2012 ne sont plus publiées mais restent disponibles sur demande auprès du service BIPOL.  
 Les données pour 2023 ne concernent que le 1er trimestre.



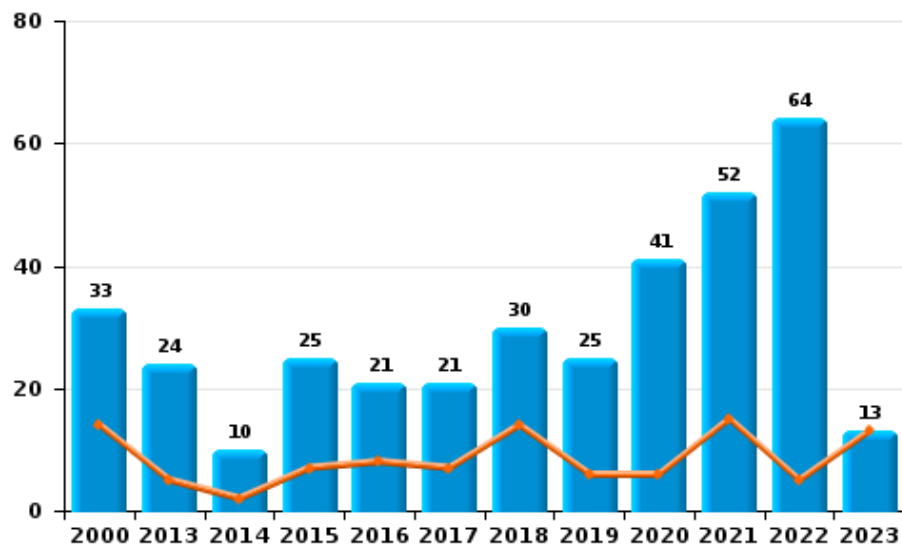
I.4. Catégorie des infractions : Drogues (top 5 des infractions au niveau national 2022)

**FLOWAL**

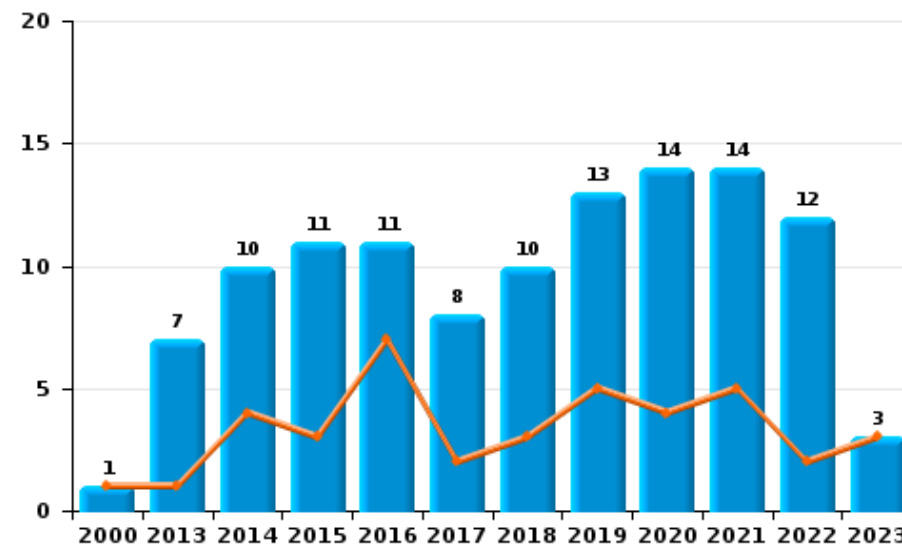
	2000	2013	2014	2015	2016	2017	2018	2019	2020	2021	2022	2023
Détention	33	24	10	25	21	21	30	25	41	52	64	13
Commerce	1	7	10	11	11	8	10	13	14	14	12	3
Fabrication		5	1	3	14	5	4	3	3	4	6	
Usage	19	8	3	3	2				3	2		
Autres		5	3	1	3	3		1	3	2	2	
Importation et exportation	7		1	1	2						3	
<b>Total</b>	<b>60</b>	<b>49</b>	<b>28</b>	<b>44</b>	<b>53</b>	<b>37</b>	<b>44</b>	<b>42</b>	<b>64</b>	<b>74</b>	<b>87</b>	<b>16</b>



Détention



Commerce



FPF/DGR/DRI/BIPOL - Statistiques policières de criminalité (date de clôture: 22/09/2023)  
 Les données pour les années 2001 jusqu'à 2012 ne sont plus publiées mais restent disponibles sur demande auprès du service BIPOL.  
 Les données pour 2023 ne concernent que le 1er trimestre.





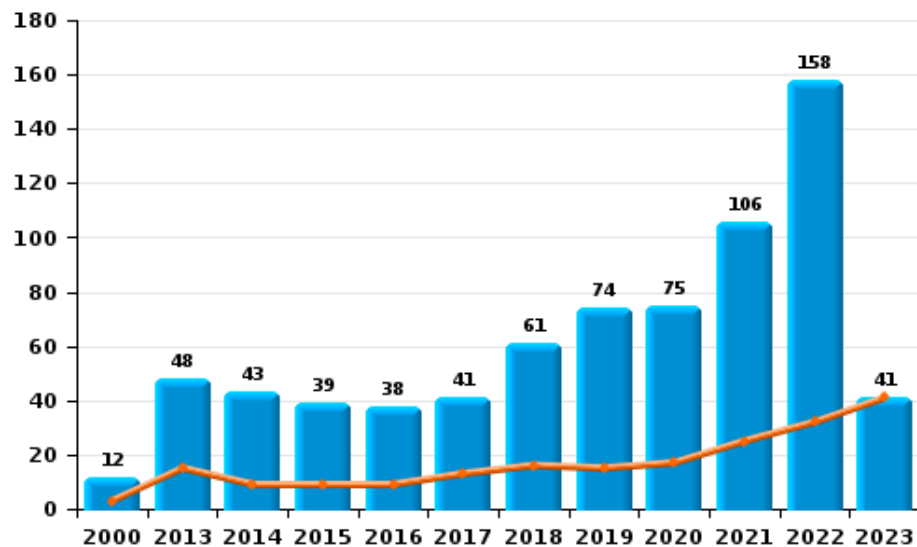
I.5. Catégorie des infractions : Fraude (top 5 des infractions au niveau national 2022)

FLOWAL

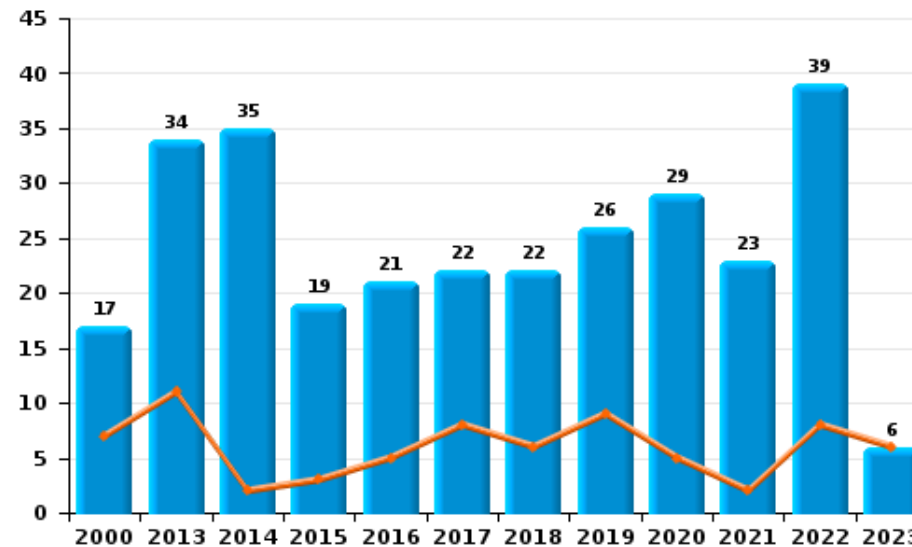
	2000	2013	2014	2015	2016	2017	2018	2019	2020	2021	2022	2023
Abus de confiance et infr. apparentées	17	34	35	19	21	22	22	26	29	23	39	6
Détournement et destruction frauduleuse	67	4	7	10	4	3	10	4	3	3	3	
Escroquerie	12	48	43	39	38	41	61	74	75	106	158	41
Fraudes: Autres	13	3		2	3	1	1		9	3	6	
Grivèlerie	5	1	2	6	4	4		1	1	1		
Infr. liées à l'insolvabilité		5	1	3	1	1	3		1			
Recel	11	3	7	4	9	6	11	11	5	3	7	
<b>Total</b>	<b>125</b>	<b>98</b>	<b>95</b>	<b>83</b>	<b>80</b>	<b>78</b>	<b>108</b>	<b>116</b>	<b>123</b>	<b>139</b>	<b>213</b>	<b>47</b>



Escroquerie



Abus de confiance et infr. apparentée





# ***STATISTIQUES POLICIERES DE CRIMINALITE***

---

*LIEU DE PERPETRATION: ZONE DE POLICE*

**FLOWAL**

***PARTIE II : FIGURES CRIMINELLES / PHENOMENES***



**FLOWAL**

**FC Vol moyen de transport**

	2000	2013	2014	2015	2016	2017	2018	2019	2020	2021	2022	2023
<b>Vol de voiture</b>	70	35	39	31	25	24	28	33	18	14	12	6
<b>Vol de moto</b>	7	4	5	4	2	2	2	1	1	4	2	
<b>Carjacking</b>	6	1			1					1	1	
<b>Homejacking</b>	5		1									
<b>Vol dans les garages</b>	6	10	6		2	3	3	2			2	
<b>Vol de vélomoteur</b>	8	2	7		3	4	3	2	1	6	1	
<b>Vol de vélo</b>	9	15	10	3	8	6	10	5	11	9	4	1

**FC Cambriolage**

	2000	2013	2014	2015	2016	2017	2018	2019	2020	2021	2022	2023
<b>Cambriolage dans habitation</b>	159	221	246	175	157	148	164	127	100	91	77	20
<b>Cambriolage ds entreprise ou commerce</b>	52	27	31	36	21	35	16	20	21	8	11	5
<b>Cambriolage ds service public ou bâtiment administ</b>	23	12	19	14	19	25	9	4	3	8	12	2
<b>Vol au bélier</b>	1		1									
<b>Cambriolage dans bâtiment (total)</b>	231	260	296	224	197	208	189	151	124	106	100	27



**FC Vol autre**

	2000	2013	2014	2015	2016	2017	2018	2019	2020	2021	2022	2023
Vol à main armée	16	9	7	7	6	5	2		3	1	1	
Vol avec violence sans arme	9	17	8	10	5	14	8	7	14	12	10	4
Vol dans ou sur un véhicule	98	101	145	86	72	77	86	60	57	46	44	4
Sacjacking dans une voiture							1					
Vol d'armes et explosifs	6	10	11	8	4	10	9	12	5	3	7	
Arrachage de sac à main		1	2	1	1		1					
Vol à l'arraché	2	4	2	4	1	5	4			3	1	
Vol à la tire	7	11	6	6	5	7	8	5	3	8	3	
Vol à l'étalage	31	10	15	18	23	28	55	32	29	22	17	4
Vol par ruse	9	13	10	3	9	17	4	7	4	1	2	2
Vol de métaux	1	14	5	8	10	2	3	6	2	7	7	2
Vol sur les chantiers	14	4	14	12	9	5	6	2	4	6	6	
Home-invasion			1	1		1					1	
Vol d'animaux	5	6	8	1	3	6	4	3	6	2	1	1
Vol de cargaison		2			1	1		1				

**Criminalité ICT**

	2000	2013	2014	2015	2016	2017	2018	2019	2020	2021	2022	2023
Fraude de cartes de paiements		28	25	35	21	21	25	31	15	17	25	4
Phishing		2	1	2		9	2	10	12	16	30	4
Ransomware					1	1	2					
Shouldersurfing							1	2			1	
Skimming		1			8	2						



**FC Autre**

	2000	2013	2014	2015	2016	2017	2018	2019	2020	2021	2022	2023
Violence contre les métiers d'intérêt général	1	1	2	2	2	2	3	2	2	6	2	
Viol collectif				1								
Graffiti		10	8	4	6	8	3	7	10	1	5	1
Dégradation de voiture	35	96	101	101	62	59	57	87	68	74	59	15
Rixe au couteau		2	2	1		3	4	3		3		

**PH Violence intrafamiliale (VIF)**

	2000	2013	2014	2015	2016	2017	2018	2019	2020	2021	2022	2023
VIF: physique, dans le couple	8	51	64	40	50	50	41	60	78	61	82	14
VIF: physique, envers des descendants	2	4	5	16	8	5	9	12	10	17	14	2
VIF: physique, envers d'autres membres	36	10	15	11	7	11	17	11	19	17	15	4
VIF: sexuelle, dans le couple			1			1		2				
VIF: sexuelle, envers des descendants	5	2	1	6	4	4			1	7	3	
VIF: sexuelle, envers d'autres membres			1	1								
VIF: psychique, dans le couple	25	68	84	44	57	28	48	85	61	62	68	19
VIF: psychique, envers des descendants				2	3	2	6	6	2	7	6	2
VIF: psychique, envers d'autres membres	1	4	5	5	5	4	3	4	8	6	3	1
VIF: économique, dans le couple	1	8	6	6	3	4	4	9	6	8	3	2
VIF: économique, envers des descendants									1		1	
VIF: économique, envers d'autres membres	21	12	16	13	10	7	17	14	9	7	12	



**PH Hormones et dopage**

	2000	2013	2014	2015	2016	2017	2018	2019	2020	2021	2022	2023
Dopage humain				3		3	4					
Engraissement illégal										2	1	

**PH Drogues**

	2000	2013	2014	2015	2016	2017	2018	2019	2020	2021	2022	2023
Vente de cocaïne			5		3	5	1	7	3	8	6	
Import-export de cocaïne											1	
Import-export de drogues synthétiques											1	
Vente de drogues synthétiques										1	1	
Production de cannabis (culture)		3		1	8	2	2	3	1	2	2	
Vente de cannabis en grande quantité		1					1					
Import-export d'héroïne											1	
Vente-traffic d'héroïne						2		1		1		

**PH Trafic d'armes**

	2000	2013	2014	2015	2016	2017	2018	2019	2020	2021	2022	2023
Commerce et production d'arme à feu et mun.				1			1			2		

**PH Traite des êtres humains**

	2000	2013	2014	2015	2016	2017	2018	2019	2020	2021	2022	2023
TEH - exploitation économique			1			2					1	
TEH - exploitation sexuelle		1			2		1					



**PH Violence dans l'espace public**

	2000	2013	2014	2015	2016	2017	2018	2019	2020	2021	2022	2023
Violence physique (transport public)	3	2	5	1	4	2	2	1		3	2	1
Violence physique (voie publique)	42	50	62	61	55	60	63	70	66	65	72	15
Violence physique (autre endroit public)	5	5	5	3	1	2	3	4	2	4	4	
Violence physique (endroit accessible au public)	26	18	30	25	13	17	11	11	5	8	14	2
Violence sexuelle (transport public)				1							1	
Violence sexuelle (voie publique)	2	5	4	3	1	4	6	2	1	4	6	
Violence sexuelle (autre endroit public)						1	1	1		3	1	
Violence sexuelle (endroit accessible au public)		3	6		1	1	1	6	3	1	4	
Violence psychique (transport public)	1	1	3		1	1	2		1	2		
Violence psychique (voie publique)	49	59	50	48	50	34	42	53	53	64	48	20
Violence psychique (autre endroit public)	3	3	2	2	6	1	2	3	6	1	3	
Violence psychique (endroit accessible au public)	15	13	9	14	7	12	10	11	13	10	13	3
Vol à main armée (voie publique)	6	3	1		1	1	1		1		1	
Vol à main armée (autre endroit public)				1								
Vol à main armée (endroit accessible au public)	3	2	1	2	5		1		1			
Vol avec violence sans arme (transport public)		1							1			
Vol avec violence sans arme (voie publique)	2	11	3	4	1	6	5	2	4	6	6	2
Vol avec violence sans arme (autre endroit public)	1	2	1									
Vol avec violence sans arme (endr. acces. au pub.)	2			4		1	2	2	2	3		1





**PH Autre**

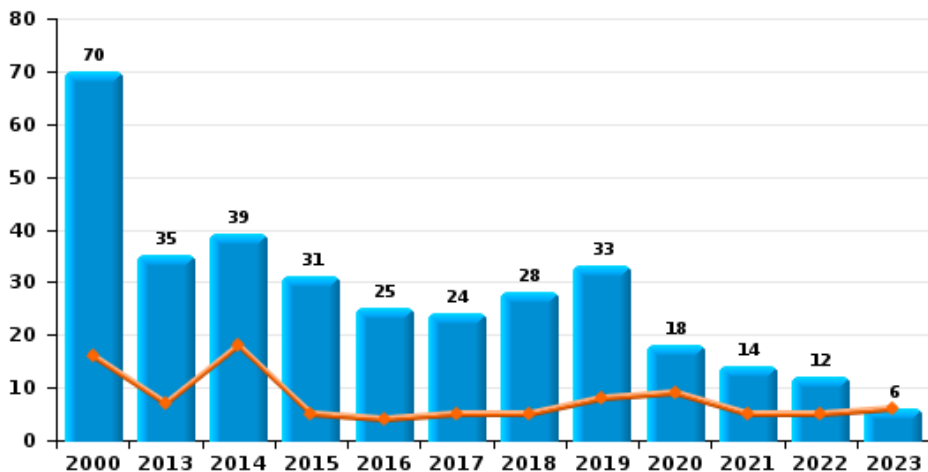
	2000	2013	2014	2015	2016	2017	2018	2019	2020	2021	2022	2023
<b>Faux policiers</b>		1	3	1	1	2						1
<b>Terrorisme, extrémisme et radicalisme</b>				2							1	1
<b>Cyberharcèlement</b>	1	33	48	49	32	29	39	50	50	57	34	9
<b>Fraude à l'identité</b>	2	17	24	8	16	18	23	16	30	22	21	2



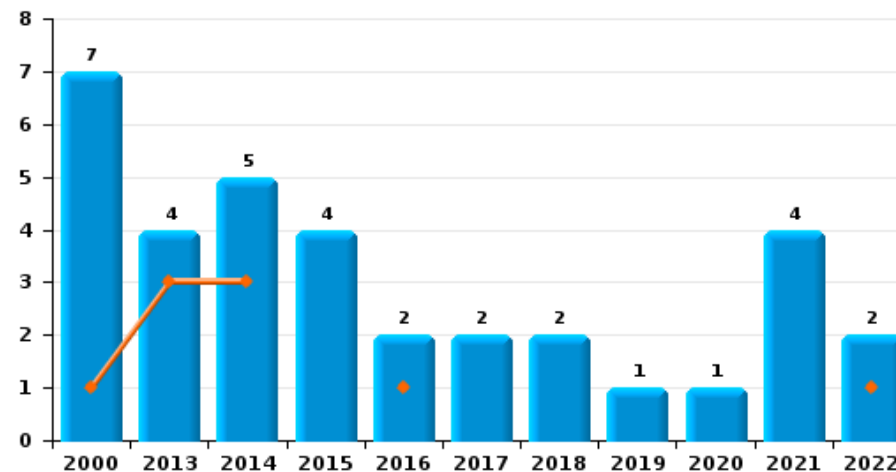
**FLOWAL**

Année	<span style="color: blue;">■</span>
Trimestre 1	<span style="color: orange;">■</span>

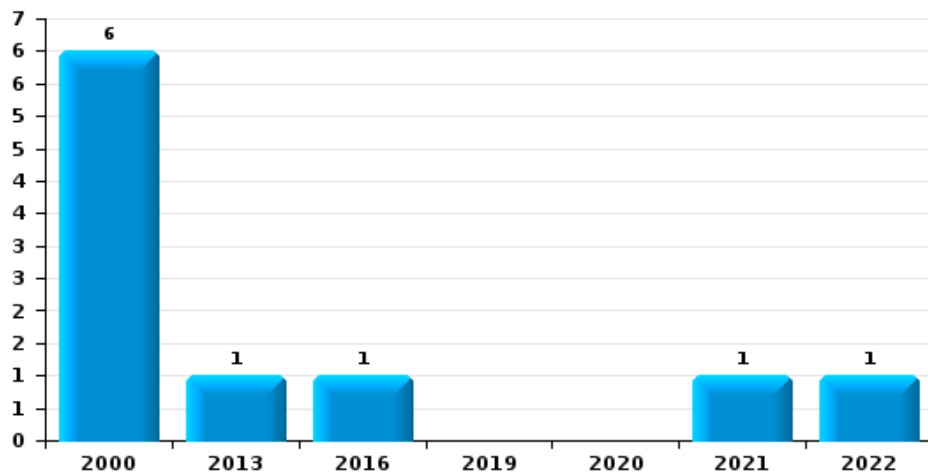
**Vol de voiture**



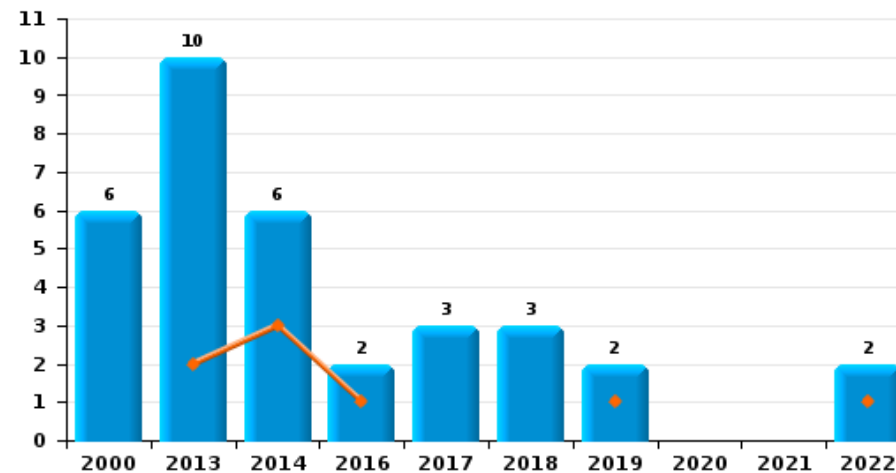
**Vol de moto**



**Carjacking**



**Vol dans les garages**

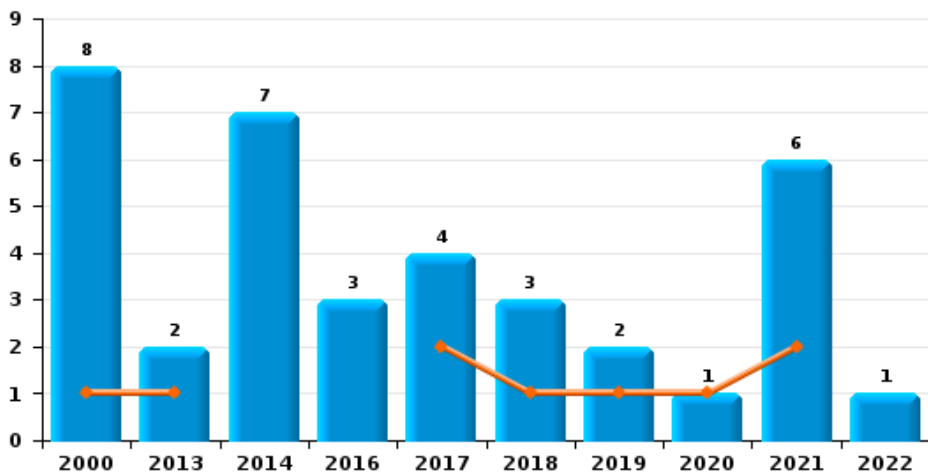




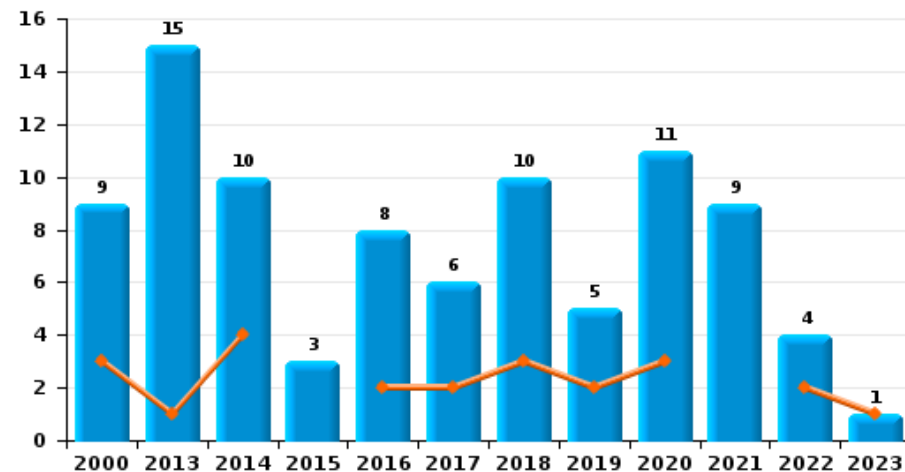
**FLOWAL**

Année ■  
Trimestre 1 ■

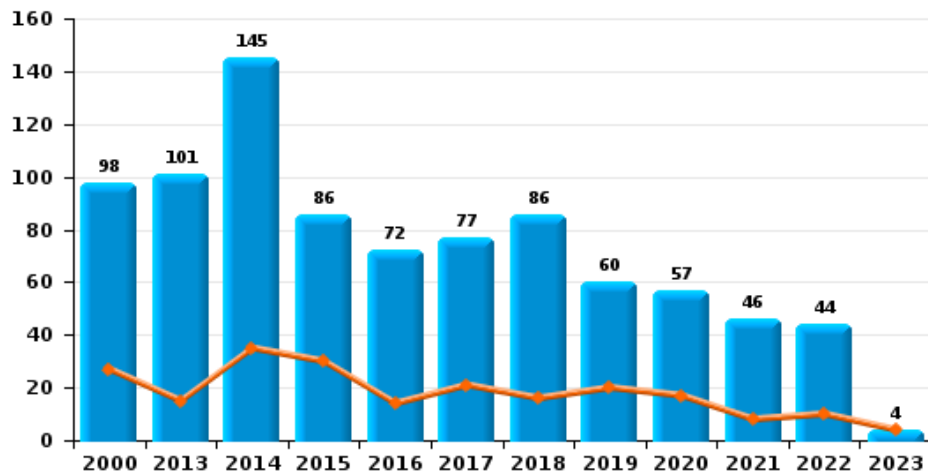
**Vol de vélomoteur**



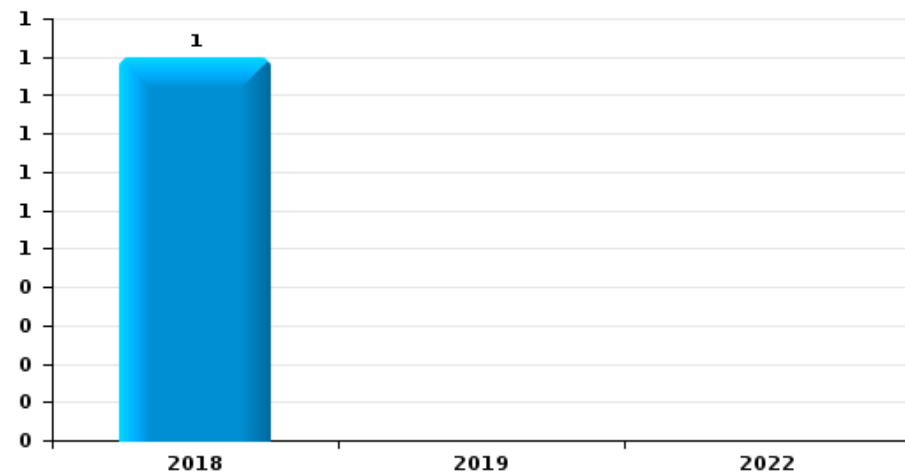
**Vol de vélo**



**Vol dans ou sur un véhicule**

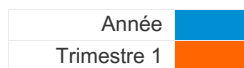


**Sacjacking dans une voiture**

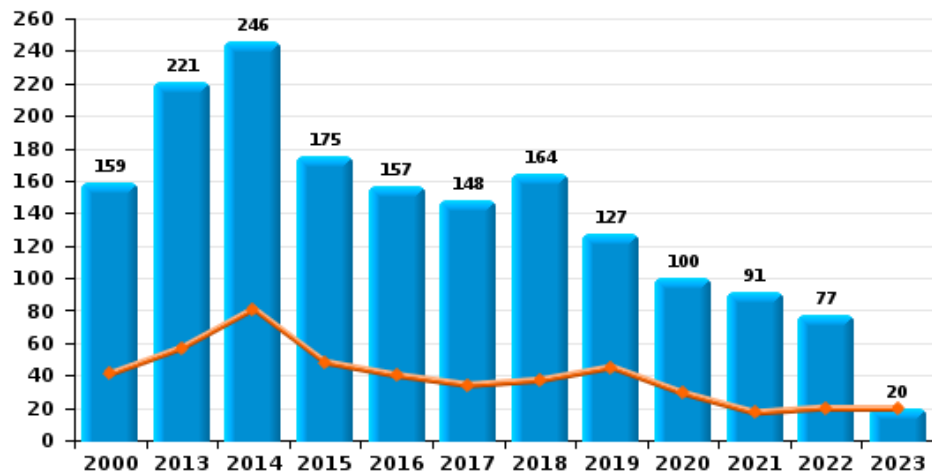




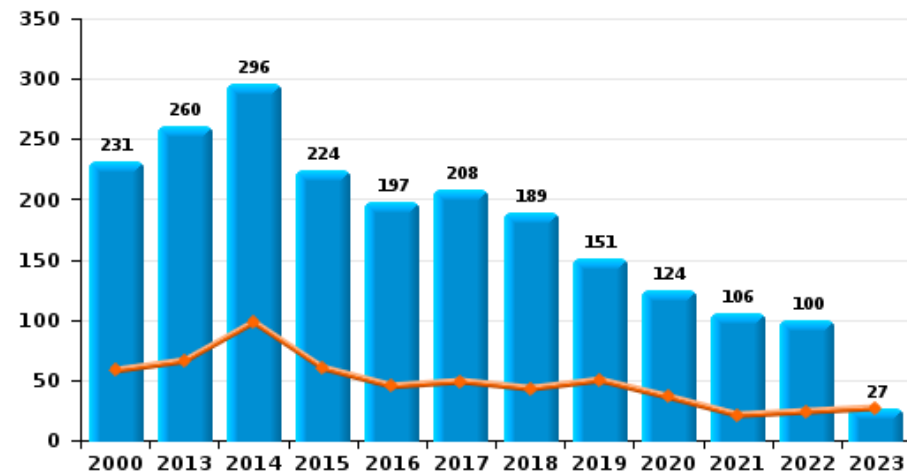
**FLOWAL**



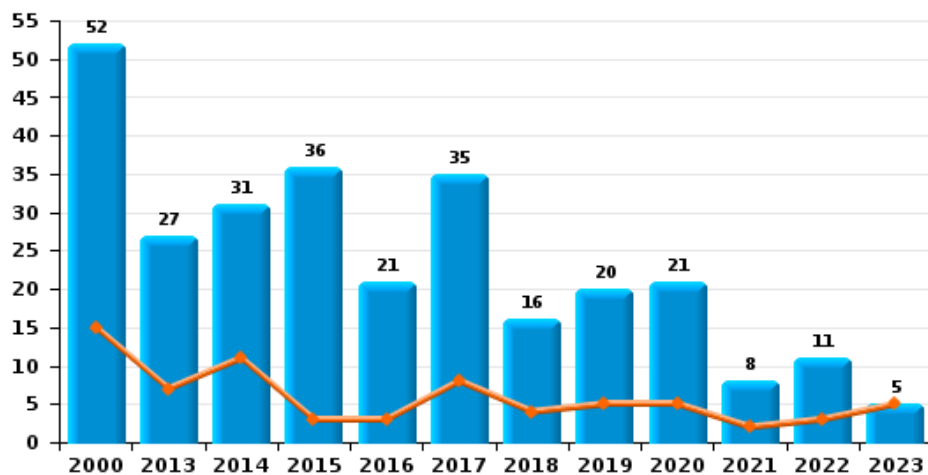
**Cambriolage dans habitation**



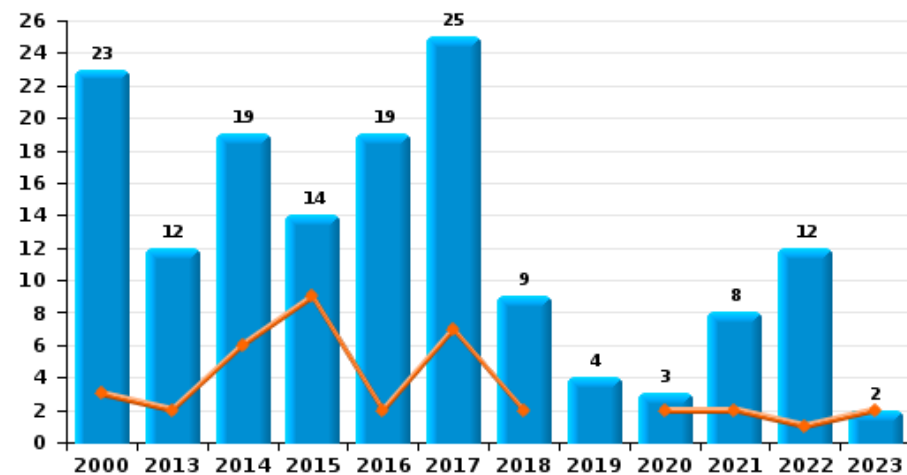
**Cambriolage dans bâtiment (total)**



**Cambriolage ds entreprise ou commerce**



**Cambriolage ds service public ou bâtiment administ**

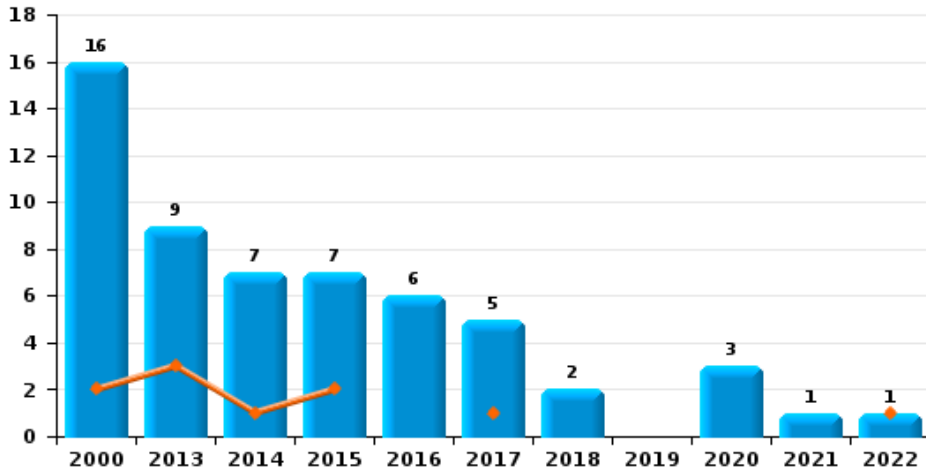




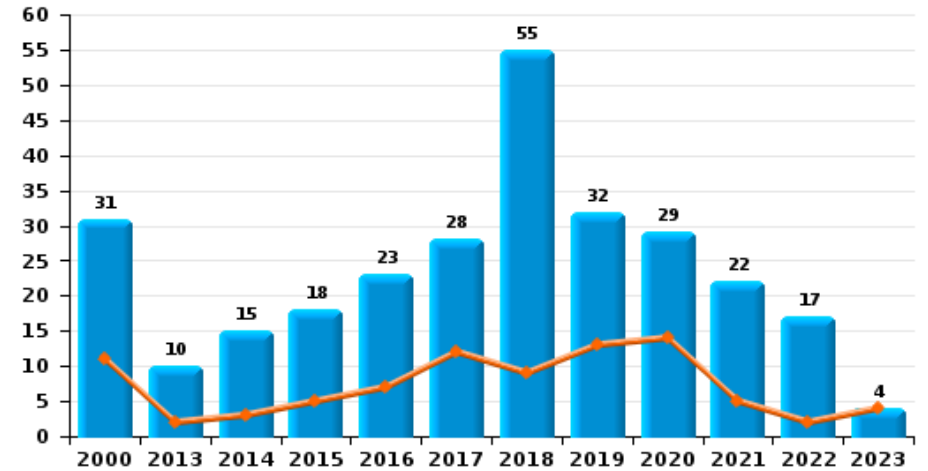
**FLOWAL**

Année ■  
Trimestre 1 ■

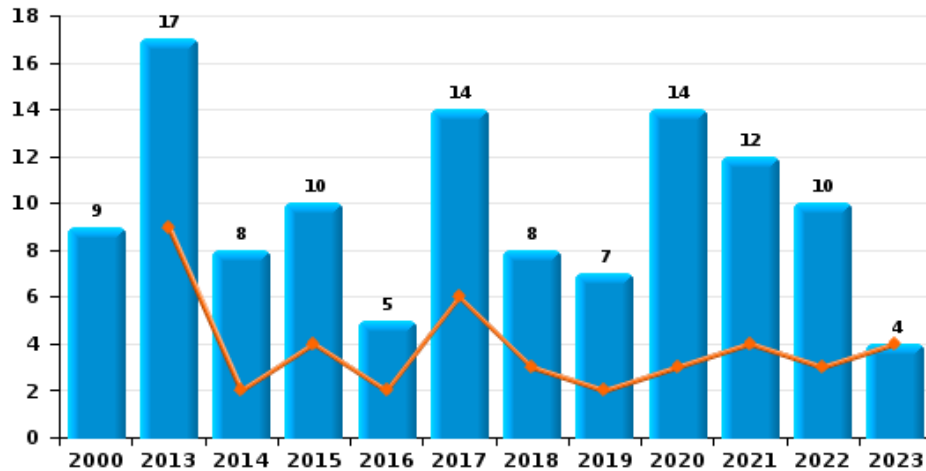
**Vol à main armée**



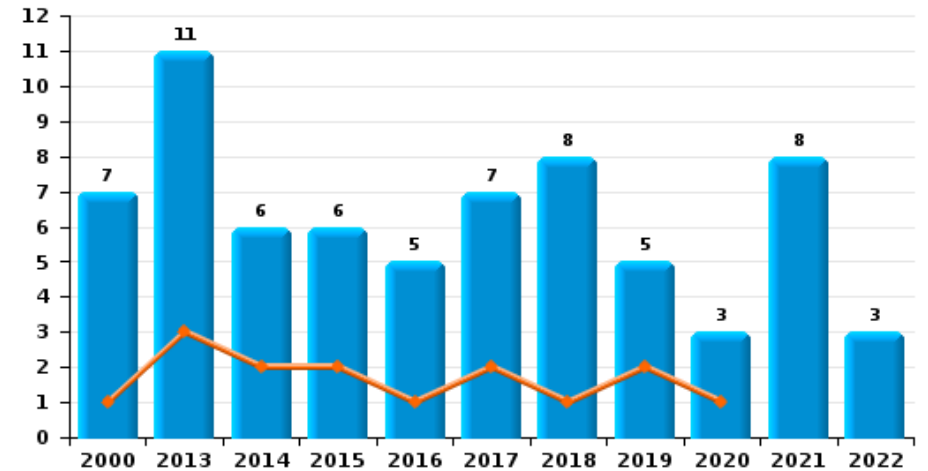
**Vol à l'étalage**



**Vol avec violence sans arme**

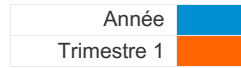


**Vol à la tire**

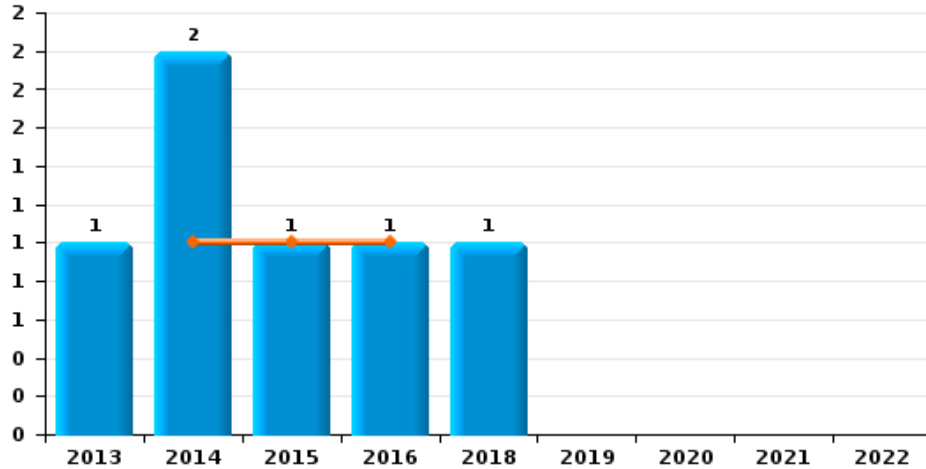




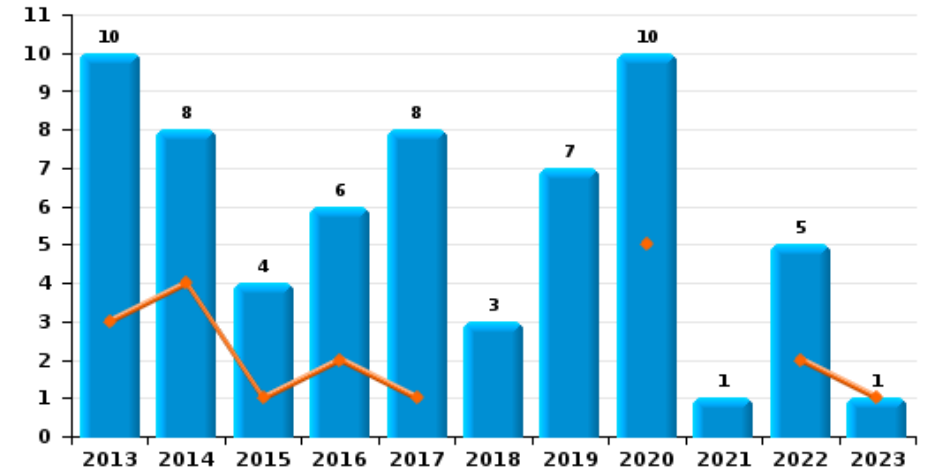
**FLOWAL**



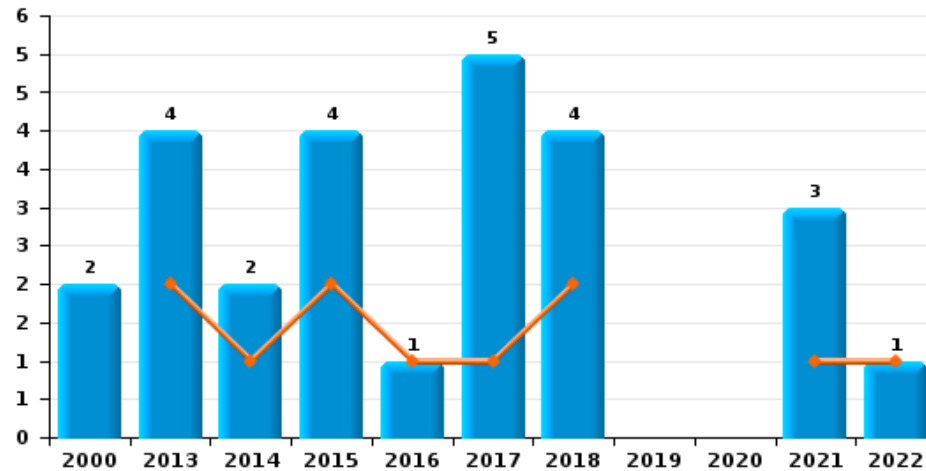
**Arrachage de sac à main**



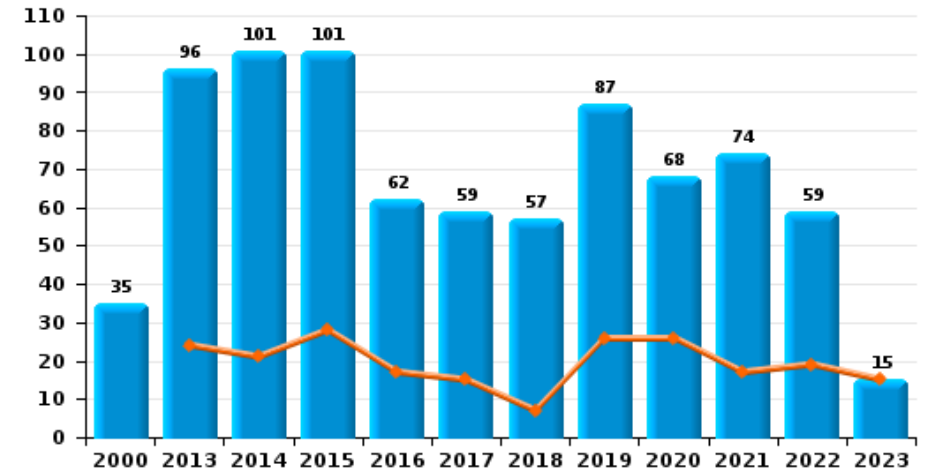
**Graffiti**



**Vol à l'arraché**



**Dégradation de voiture**





**FLOWAL**

**FC Vol moyen de transport**

		2000	2013	2014	2015	2016	2017	2018	2019	2020	2021	2022	2023
<b>Vol de voiture</b>	Trim 1	16	7	18	5	4	5	5	8	9	5	5	6
	Trim 2	35	8	12	9	3	2	8	8	4	3	1	
	Trim 3	7	12	3	12	10	10	4	11	3	3	4	
	Trim 4	12	8	6	5	8	7	11	6	2	3	2	
	<b>Total</b>	<b>70</b>	<b>35</b>	<b>39</b>	<b>31</b>	<b>25</b>	<b>24</b>	<b>28</b>	<b>33</b>	<b>18</b>	<b>14</b>	<b>12</b>	<b>6</b>
<b>Vol de moto</b>	Trim 1	1	3	3		1						1	
	Trim 2				2			1		1			
	Trim 3	4		2	1	1	1	1			1		
	Trim 4	2	1		1		1		1		3	1	
	<b>Total</b>	<b>7</b>	<b>4</b>	<b>5</b>	<b>4</b>	<b>2</b>	<b>2</b>	<b>2</b>	<b>1</b>	<b>1</b>	<b>4</b>	<b>2</b>	
<b>Carjacking</b>	Trim 2	4											
	Trim 3		1			1							
	Trim 4	2									1	1	
	<b>Total</b>	<b>6</b>	<b>1</b>			<b>1</b>					<b>1</b>	<b>1</b>	
<b>Homejacking</b>	Trim 1	2											
	Trim 2	3		1									
	<b>Total</b>	<b>5</b>		<b>1</b>									
<b>Vol dans les garages</b>	Trim 1		2	3		1			1			1	
	Trim 2	2	5	2		1	1	2					
	Trim 3		2				1						
	Trim 4	4	1	1			1	1	1			1	
	<b>Total</b>	<b>6</b>	<b>10</b>	<b>6</b>		<b>2</b>	<b>3</b>	<b>3</b>	<b>2</b>			<b>2</b>	



FC Vol moyen de transport

		2000	2013	2014	2015	2016	2017	2018	2019	2020	2021	2022	2023
Vol de vélomoteur	Trim 1	1	1				2	1	1	1	2		
	Trim 2	3		4			1	1	1				
	Trim 3			1		1					3	1	
	Trim 4	4	1	2		2	1	1			1		
	<b>Total</b>	<b>8</b>	<b>2</b>	<b>7</b>		<b>3</b>	<b>4</b>	<b>3</b>	<b>2</b>	<b>1</b>	<b>6</b>	<b>1</b>	
Vol de vélo	Trim 1	3	1	4		2	2	3	2	3		2	1
	Trim 2	1	2	1		5		1	1	3	4		
	Trim 3	3	8	5	2	1	3	2	1	4		1	
	Trim 4	2	4		1		1	4	1	1	5	1	
	<b>Total</b>	<b>9</b>	<b>15</b>	<b>10</b>	<b>3</b>	<b>8</b>	<b>6</b>	<b>10</b>	<b>5</b>	<b>11</b>	<b>9</b>	<b>4</b>	<b>1</b>





FC Cambriolage

		2000	2013	2014	2015	2016	2017	2018	2019	2020	2021	2022	2023
Cambriolage dans habitation	Trim 1	41	57	81	48	40	34	37	45	29	17	20	20
	Trim 2	27	56	60	34	47	37	42	19	31	23	26	
	Trim 3	44	52	53	44	29	44	43	28	25	25	8	
	Trim 4	47	56	52	49	41	33	42	35	15	26	23	
	<b>Total</b>	<b>159</b>	<b>221</b>	<b>246</b>	<b>175</b>	<b>157</b>	<b>148</b>	<b>164</b>	<b>127</b>	<b>100</b>	<b>91</b>	<b>77</b>	<b>20</b>
Cambriolage ds entreprise ou commerce	Trim 1	15	7	11	3	3	8	4	5	5	2	3	5
	Trim 2	17	6	8	10	7	11	5	3	6		2	
	Trim 3	7	7	7	17	7	7	5	9	5	2	3	
	Trim 4	13	7	5	6	4	9	2	3	5	4	3	
	<b>Total</b>	<b>52</b>	<b>27</b>	<b>31</b>	<b>36</b>	<b>21</b>	<b>35</b>	<b>16</b>	<b>20</b>	<b>21</b>	<b>8</b>	<b>11</b>	<b>5</b>
Cambriolage ds service public ou bâtiment administ	Trim 1	3	2	6	9	2	7	2		2	2	1	2
	Trim 2	6	3	5	3	5	9	2	1	1	1	3	
	Trim 3	8	4	3	1	5	7	2	1		1	7	
	Trim 4	6	3	5	1	7	2	3	2		4	1	
	<b>Total</b>	<b>23</b>	<b>12</b>	<b>19</b>	<b>14</b>	<b>19</b>	<b>25</b>	<b>9</b>	<b>4</b>	<b>3</b>	<b>8</b>	<b>12</b>	<b>2</b>
Vol au bélier	Trim 2	1											
	Trim 3			1									
	<b>Total</b>	<b>1</b>		<b>1</b>									
Cambriolage dans bâtiment (total)	Trim 1	58	66	98	60	45	49	43	50	36	21	24	27
	Trim 2	50	65	73	46	59	57	49	23	38	24	31	
	Trim 3	57	63	63	62	41	58	50	38	30	28	18	
	Trim 4	66	66	62	56	52	44	47	40	20	33	27	
	<b>Total</b>	<b>231</b>	<b>260</b>	<b>296</b>	<b>224</b>	<b>197</b>	<b>208</b>	<b>189</b>	<b>151</b>	<b>124</b>	<b>106</b>	<b>100</b>	<b>27</b>



FC Vol autre

		2000	2013	2014	2015	2016	2017	2018	2019	2020	2021	2022	2023
Vol à main armée	Trim 1	2	3	1	2		1					1	
	Trim 2	8	1	5	2		2	1		2			
	Trim 3	3	1		3	3	1				1		
	Trim 4	3	4	1		3	1	1		1			
	<b>Total</b>	<b>16</b>	<b>9</b>	<b>7</b>	<b>7</b>	<b>6</b>	<b>5</b>	<b>2</b>			<b>3</b>	<b>1</b>	<b>1</b>
Vol avec violence sans arme	Trim 1		9	2	4	2	6	3	2	3	4	3	4
	Trim 2	5	3	3	2	1	4	2	1	3	3	1	
	Trim 3	2	3	3			2	2	2	2	2	3	
	Trim 4	2	2		4	2	2	1	2	6	3	3	
	<b>Total</b>	<b>9</b>	<b>17</b>	<b>8</b>	<b>10</b>	<b>5</b>	<b>14</b>	<b>8</b>	<b>7</b>	<b>14</b>	<b>12</b>	<b>10</b>	<b>4</b>
Vol dans ou sur un véhicule	Trim 1	27	15	35	30	14	21	16	20	17	8	10	4
	Trim 2	26	28	25	22	15	17	21	13	18	13	11	
	Trim 3	23	32	44	21	21	23	22	14	13	12	6	
	Trim 4	22	26	41	13	22	16	27	13	9	13	17	
	<b>Total</b>	<b>98</b>	<b>101</b>	<b>145</b>	<b>86</b>	<b>72</b>	<b>77</b>	<b>86</b>	<b>60</b>	<b>57</b>	<b>46</b>	<b>44</b>	<b>4</b>
Sacjacking dans une voiture	Trim 3							1					
<b>Total</b>								<b>1</b>					
Vol d'armes et explosifs	Trim 1	1	2	3	3		1		3	3		2	
	Trim 2	2	3	2		1	5	4	3		1	2	
	Trim 3	1	3	4	4	1	3	3	3	2	2	1	
	Trim 4	2	2	2	1	2	1	2	3			2	
	<b>Total</b>	<b>6</b>	<b>10</b>	<b>11</b>	<b>8</b>	<b>4</b>	<b>10</b>	<b>9</b>	<b>12</b>	<b>5</b>	<b>3</b>	<b>7</b>	
Arrachage de sac à main	Trim 1			1	1	1							
	Trim 2			1									
	Trim 4		1					1					
	<b>Total</b>		<b>1</b>	<b>2</b>	<b>1</b>	<b>1</b>		<b>1</b>					



FC Vol autre

		2000	2013	2014	2015	2016	2017	2018	2019	2020	2021	2022	2023
Vol à l'arraché	Trim 1		2	1	2	1	1	2			1	1	
	Trim 2	1	1	1			1						
	Trim 3							1			1		
	Trim 4	1	1	2		3	1				1		
	<b>Total</b>	<b>2</b>	<b>4</b>	<b>2</b>	<b>4</b>	<b>1</b>	<b>5</b>	<b>4</b>			<b>3</b>	<b>1</b>	
Vol à la tire	Trim 1	1	3	2	2	1	2	1	2	1			
	Trim 2	6	4	1	2		1			1	4		
	Trim 3		3	2	2	3	3	6	2	1	3	1	
	Trim 4		1	1		1	1	1	1		1	2	
	<b>Total</b>	<b>7</b>	<b>11</b>	<b>6</b>	<b>6</b>	<b>5</b>	<b>7</b>	<b>8</b>	<b>5</b>	<b>3</b>	<b>8</b>	<b>3</b>	
Vol à l'étalage	Trim 1	11	2	3	5	7	12	9	13	14	5	2	4
	Trim 2	3	6	5	3	8	1	20	6	6	8	3	
	Trim 3	8	1	6	5		8	13	1	1	3	4	
	Trim 4	9	1	1	5	8	7	13	12	8	6	8	
	<b>Total</b>	<b>31</b>	<b>10</b>	<b>15</b>	<b>18</b>	<b>23</b>	<b>28</b>	<b>55</b>	<b>32</b>	<b>29</b>	<b>22</b>	<b>17</b>	<b>4</b>
Vol par ruse	Trim 1	1	3	1	1	2	5		3			1	2
	Trim 2	6	4	3		3	5	2	1	1	1	1	
	Trim 3	1	3	3	1		5	1	2	1			
	Trim 4	1	3	3	1	4	2	1	1	2			
	<b>Total</b>	<b>9</b>	<b>13</b>	<b>10</b>	<b>3</b>	<b>9</b>	<b>17</b>	<b>4</b>	<b>7</b>	<b>4</b>	<b>1</b>	<b>2</b>	<b>2</b>
Vol de métaux	Trim 1		4	1	5	1	1		3				2
	Trim 2		8		1	6		2	1	1	4	3	
	Trim 3	1	1	2	1	2		1	1		3	3	
	Trim 4		1	2	1	1	1		1	1		1	
	<b>Total</b>	<b>1</b>	<b>14</b>	<b>5</b>	<b>8</b>	<b>10</b>	<b>2</b>	<b>3</b>	<b>6</b>	<b>2</b>	<b>7</b>	<b>7</b>	<b>2</b>



FC Vol autre

		2000	2013	2014	2015	2016	2017	2018	2019	2020	2021	2022	2023
Vol sur les chantiers	Trim 1	3		4	6	3	1	1	1	1	1		
	Trim 2	2	3	2	1	3	1	2				5	
	Trim 3	6		4	3	2	3	3	1		3		
	Trim 4	3	1	4	2	1				3	2	1	
	<b>Total</b>	<b>14</b>	<b>4</b>	<b>14</b>	<b>12</b>	<b>9</b>	<b>5</b>	<b>6</b>	<b>2</b>	<b>4</b>	<b>6</b>	<b>6</b>	
Home-invasion	Trim 2			1			1						
	Trim 3				1							1	
	<b>Total</b>			<b>1</b>	<b>1</b>		<b>1</b>					<b>1</b>	
Vol d'animaux	Trim 1	2	4	5		1			1	3	1		1
	Trim 2	1		1			1		1	1			
	Trim 3	1	2	1			5	3					
	Trim 4	1		1		2		1	1	2	1	1	
	<b>Total</b>	<b>5</b>	<b>6</b>	<b>8</b>	<b>1</b>	<b>3</b>	<b>6</b>	<b>4</b>	<b>3</b>	<b>6</b>	<b>2</b>	<b>1</b>	<b>1</b>
Vol de cargaison	Trim 1		2				1						
	Trim 3								1				
	Trim 4					1							
	<b>Total</b>		<b>2</b>			<b>1</b>	<b>1</b>		<b>1</b>				



Criminalité ICT

		2000	2013	2014	2015	2016	2017	2018	2019	2020	2021	2022	2023
Fraude de cartes de paiements	Trim 1		9	3	3	5	6	3	10	4	2		4
	Trim 2		4	9	17	7	4	14	3		7	8	
	Trim 3		6	8	3	1	5	3	17	3	5	9	
	Trim 4		9	5	12	8	6	5	1	8	3	8	
Total			28	25	35	21	21	25	31	15	17	25	4
Phishing	Trim 1						1	1	1	1	2	1	4
	Trim 2		1		2		4		4	2	3	2	
	Trim 3		1	1			2		2	2	4	15	
	Trim 4						2	1	3	7	7	12	
Total			2	1	2		9	2	10	12	16	30	4
Ransomware	Trim 1							1					
	Trim 4				1	1	1						
Total					1	1	2						
Shouldersurfing	Trim 1								2				
	Trim 3							1					
	Trim 4											1	
Total								1	2			1	
Skimming	Trim 1		1										
	Trim 2				7								
	Trim 3					1							
	Trim 4				1	1							
Total			1		8	2							



FC Autre

		2000	2013	2014	2015	2016	2017	2018	2019	2020	2021	2022	2023
Violence contre les métiers d'intérêt général	Trim 1			1					1		3	1	
	Trim 2				1	1	2		1	2	1		
	Trim 3		1	1		1	1		1		1		
	Trim 4	1			2			1		1			
	<b>Total</b>	<b>1</b>	<b>1</b>	<b>2</b>	<b>2</b>	<b>2</b>	<b>2</b>	<b>3</b>	<b>2</b>	<b>2</b>	<b>6</b>	<b>2</b>	
Viol collectif	Trim 4			1									
<b>Total</b>				<b>1</b>									
Graffiti	Trim 1		3	4	1	2	1			5		2	1
	Trim 2		3	4		3	4		1	1		1	
	Trim 3		3		1		3	1	2	3	1	2	
	Trim 4		1		2	1		2	4	1			
	<b>Total</b>		<b>10</b>	<b>8</b>	<b>4</b>	<b>6</b>	<b>8</b>	<b>3</b>	<b>7</b>	<b>10</b>	<b>1</b>	<b>5</b>	<b>1</b>
Dégradation de voiture	Trim 1		24	21	28	17	15	7	26	26	17	19	15
	Trim 2	3	23	30	25	8	18	20	24	17	20	13	
	Trim 3	19	26	31	24	20	12	14	17	16	21	16	
	Trim 4	13	23	19	24	17	14	16	20	9	16	11	
	<b>Total</b>	<b>35</b>	<b>96</b>	<b>101</b>	<b>101</b>	<b>62</b>	<b>59</b>	<b>57</b>	<b>87</b>	<b>68</b>	<b>74</b>	<b>59</b>	<b>15</b>
Rixe au couteau	Trim 1							1	1				
	Trim 2			1			1	2	1				
	Trim 3		1										
	Trim 4		1	1	1		2	1	1		3		
	<b>Total</b>		<b>2</b>	<b>2</b>	<b>1</b>		<b>3</b>	<b>4</b>	<b>3</b>		<b>3</b>		



PH Violence intrafamiliale (VIF)

		2000	2013	2014	2015	2016	2017	2018	2019	2020	2021	2022	2023
VIF: physique, dans le couple	Trim 1	1	6	16	15	8	8	10	8	18	10	20	14
	Trim 2	1	16	21	13	20	13	3	21	26	17	26	
	Trim 3	4	20	13	7	11	11	13	21	18	22	17	
	Trim 4	2	9	14	5	11	18	15	10	16	12	19	
Total		8	51	64	40	50	50	41	60	78	61	82	14
VIF: physique, envers des descendants	Trim 1		2	1	6	4	4	4	2	2	6	3	2
	Trim 2		1	1	3	1	1	1	4	2	4	4	
	Trim 3	1	1		4	1		3	4	3	5	6	
	Trim 4	1		3	3	2		1	2	3	2	1	
Total		2	4	5	16	8	5	9	12	10	17	14	2
VIF: physique, envers d'autres membres	Trim 1	7	3	5	1	3	3	3	1	5	1	3	4
	Trim 2	11	4	4	3	2	3	2	3	6	7	5	
	Trim 3	13	2	2	5	1	3	8	4	7	5	5	
	Trim 4	5	1	4	2	1	2	4	3	1	4	2	
Total		36	10	15	11	7	11	17	11	19	17	15	4
VIF: sexuelle, dans le couple	Trim 2			1									
	Trim 3						1		2				
Total				1			1		2				
VIF: sexuelle, envers des descendants	Trim 1	1			3	1							
	Trim 2	1	1		1	1			1	1	1		
	Trim 3		1			1	4				3	1	
	Trim 4	3		1	2	1					3	1	
Total		5	2	1	6	4	4			1	7	3	
VIF: sexuelle, envers d'autres membres	Trim 2			1									
	Trim 4				1								
Total				1	1								



PH Violence intrafamiliale (VIF)

		2000	2013	2014	2015	2016	2017	2018	2019	2020	2021	2022	2023
VIF: psychique, dans le couple	Trim 1	7	15	16	12	13	9	7	14	28	15	21	19
	Trim 2	2	16	25	9	18	6	9	19	10	13	14	
	Trim 3	7	23	23	13	14	6	18	26	6	13	11	
	Trim 4	9	14	20	10	12	7	14	26	17	21	22	
	<b>Total</b>	<b>25</b>	<b>68</b>	<b>84</b>	<b>44</b>	<b>57</b>	<b>28</b>	<b>48</b>	<b>85</b>	<b>61</b>	<b>62</b>	<b>68</b>	<b>19</b>
VIF: psychique, envers des descendants	Trim 1					1		1			3	1	2
	Trim 2				1	1	1	1	2	1	1	2	
	Trim 3							1	4	1	1	2	
	Trim 4				1	1	1	3			2	1	
	<b>Total</b>				<b>2</b>	<b>3</b>	<b>2</b>	<b>6</b>	<b>6</b>	<b>2</b>	<b>7</b>	<b>6</b>	<b>2</b>
VIF: psychique, envers d'autres membres	Trim 1	1		2		3	1		2	2	2		1
	Trim 2					1	1	2	1	1	1		
	Trim 3							1			3	3	3
	Trim 4					3	1	3	1	3			
	<b>Total</b>	<b>1</b>	<b>4</b>	<b>5</b>	<b>5</b>	<b>5</b>	<b>4</b>	<b>3</b>	<b>4</b>	<b>8</b>	<b>6</b>	<b>3</b>	<b>1</b>
VIF: économique, dans le couple	Trim 1		1	1	3	1		1	2	1	2		2
	Trim 2		3	3	2			1	3	1	2	1	
	Trim 3	1	3	2			2	1	2		2	1	
	Trim 4		1		1	2	2	1	2	4	2	1	
	<b>Total</b>	<b>1</b>	<b>8</b>	<b>6</b>	<b>6</b>	<b>3</b>	<b>4</b>	<b>4</b>	<b>9</b>	<b>6</b>	<b>8</b>	<b>3</b>	<b>2</b>
VIF: économique, envers des descendants	Trim 3											1	
	Trim 4									1			
	<b>Total</b>								<b>1</b>		<b>1</b>		





PH Violence intrafamiliale (VIF)

		2000	2013	2014	2015	2016	2017	2018	2019	2020	2021	2022	2023
VIF: économique, envers d'autres membres	Trim 1	8	4	5	4		2	3	6	2	2	4	
	Trim 2	5	3	3	5	4	1	7	5	3	2	4	
	Trim 3	3	5	4	3	3	4	4	2	2	2	3	
	Trim 4	5		4	1	3		3	1	2	1	1	
Total		21	12	16	13	10	7	17	14	9	7	12	



PH Hormones et dopage

		2000	2013	2014	2015	2016	2017	2018	2019	2020	2021	2022	2023
Dopage humain	Trim 1						3	1					
	Trim 2							1					
	Trim 3				3			1					
	Trim 4							1					
	<b>Total</b>				<b>3</b>		<b>3</b>	<b>4</b>					
Engraissement illégal	Trim 1											1	
	Trim 3										1		
	Trim 4										1		
	<b>Total</b>										<b>2</b>	<b>1</b>	



PH Drogues

		2000	2013	2014	2015	2016	2017	2018	2019	2020	2021	2022	2023
Vente de cocaïne	Trim 1			1		2	2		3	1	3	2	
	Trim 2			3					1	2	4	1	
	Trim 3			1			1	1	2		1	1	
	Trim 4					1	2		1			2	
	<b>Total</b>			<b>5</b>		<b>3</b>	<b>5</b>	<b>1</b>	<b>7</b>	<b>3</b>	<b>8</b>	<b>6</b>	
Import-export de cocaïne	Trim 3											1	
<b>Total</b>												<b>1</b>	
Import-export de drogues synthétiques	Trim 3											1	
<b>Total</b>												<b>1</b>	
Vente de drogues synthétiques	Trim 1										1	1	
<b>Total</b>											<b>1</b>	<b>1</b>	
Production de cannabis (culture)	Trim 1					2		1	1				
	Trim 2		1						1			1	
	Trim 3		1			1	1	1	1		1	1	
	Trim 4		1		1	5	1			1	1		
	<b>Total</b>		<b>3</b>		<b>1</b>	<b>8</b>	<b>2</b>	<b>2</b>	<b>3</b>	<b>1</b>	<b>2</b>	<b>2</b>	
Vente de cannabis en grande quantité	Trim 3		1										
	Trim 4							1					
	<b>Total</b>		<b>1</b>					<b>1</b>					
Import-export d'héroïne	Trim 3											1	
<b>Total</b>												<b>1</b>	



PH Drogues

		2000	2013	2014	2015	2016	2017	2018	2019	2020	2021	2022	2023
Vente-traffic d héroïne	Trim 1										1		
	Trim 2								1				
	Trim 4					2							
Total						2		1		1			



PH Trafic d'armes

		2000	2013	2014	2015	2016	2017	2018	2019	2020	2021	2022	2023
Commerce et production d'arme à feu et mun.	Trim 2				1						1		
	Trim 3										1		
	Trim 4							1					
	<b>Total</b>				<b>1</b>			<b>1</b>			<b>2</b>		



PH Traite des êtres humains

		2000	2013	2014	2015	2016	2017	2018	2019	2020	2021	2022	2023
TEH - exploitation économique	Trim 1						1						
	Trim 2						1						
	Trim 3			1								1	
	<b>Total</b>			<b>1</b>			<b>2</b>					<b>1</b>	
TEH - exploitation sexuelle	Trim 1		1					1					
	Trim 4					2							
	<b>Total</b>		<b>1</b>			<b>2</b>		<b>1</b>					



PH Violence dans l'espace public

		2000	2013	2014	2015	2016	2017	2018	2019	2020	2021	2022	2023
Violence physique (transport public)	Trim 1				1		1				1		1
	Trim 2		1			1			1			1	
	Trim 3	2	1	2		1		1					
	Trim 4	1		3		2	1	1			2	1	
	<b>Total</b>	<b>3</b>	<b>2</b>	<b>5</b>	<b>1</b>	<b>4</b>	<b>2</b>	<b>2</b>	<b>1</b>		<b>3</b>	<b>2</b>	<b>1</b>
Violence physique (voie publique)	Trim 1	4	11	7	7	15	15	11	10	16	15	19	15
	Trim 2	10	13	23	12	18	11	16	24	22	20	17	
	Trim 3	14	15	14	24	17	23	20	26	19	15	24	
	Trim 4	14	11	18	18	5	11	16	10	9	15	12	
	<b>Total</b>	<b>42</b>	<b>50</b>	<b>62</b>	<b>61</b>	<b>55</b>	<b>60</b>	<b>63</b>	<b>70</b>	<b>66</b>	<b>65</b>	<b>72</b>	<b>15</b>
Violence physique (autre endroit public)	Trim 1			1						1	1	1	
	Trim 2	1	3	2		1	1	1	2			1	
	Trim 3		2		2		1	1	2	1	3	1	
	Trim 4	4		2	1			1				1	
	<b>Total</b>	<b>5</b>	<b>5</b>	<b>5</b>	<b>3</b>	<b>1</b>	<b>2</b>	<b>3</b>	<b>4</b>	<b>2</b>	<b>4</b>	<b>4</b>	
Violence physique (endroit accessible au public)	Trim 1	9	7	5	7	5	6	2	3	1	2	1	2
	Trim 2	3	2	7	4	2	6	2	2	3	2	1	
	Trim 3	10	5	11	8	3	2	3	4	1	2	10	
	Trim 4	4	4	7	6	3	3	4	2		2	2	
	<b>Total</b>	<b>26</b>	<b>18</b>	<b>30</b>	<b>25</b>	<b>13</b>	<b>17</b>	<b>11</b>	<b>11</b>	<b>5</b>	<b>8</b>	<b>14</b>	<b>2</b>
Violence sexuelle (transport public)	Trim 1				1								
	Trim 4											1	
	<b>Total</b>				<b>1</b>							<b>1</b>	



PH Violence dans l'espace public

		2000	2013	2014	2015	2016	2017	2018	2019	2020	2021	2022	2023
Violence sexuelle (voie publique)	Trim 1		1		1			1	1	1	1		
	Trim 2	1	2	2		1	2	3				2	
	Trim 3	1	2	1	1		2	1	1			4	
	Trim 4			1	1			1			3		
<b>Total</b>		<b>2</b>	<b>5</b>	<b>4</b>	<b>3</b>	<b>1</b>	<b>4</b>	<b>6</b>	<b>2</b>	<b>1</b>	<b>4</b>	<b>6</b>	
Violence sexuelle (autre endroit public)	Trim 1								1				
	Trim 2										1	1	
	Trim 3					1	1				1		
	Trim 4										1		
<b>Total</b>							<b>1</b>	<b>1</b>	<b>1</b>		<b>3</b>	<b>1</b>	
Violence sexuelle (endroit accessible au public)	Trim 1			2			1		2	1	1		
	Trim 2		1	2				1	2				
	Trim 3		1	2					1			4	
	Trim 4		1			1			1	2			
<b>Total</b>			<b>3</b>	<b>6</b>		<b>1</b>	<b>1</b>	<b>1</b>	<b>6</b>	<b>3</b>	<b>1</b>	<b>4</b>	
Violence psychique (transport public)	Trim 1	1		2									
	Trim 2			1				1					
	Trim 3		1				1			1	1		
	Trim 4				1		1				1		
<b>Total</b>		<b>1</b>	<b>1</b>	<b>3</b>		<b>1</b>	<b>1</b>	<b>2</b>		<b>1</b>	<b>2</b>		
Violence psychique (voie publique)	Trim 1	9	15	11	15	13	6	6	14	11	19	13	20
	Trim 2	14	15	17	15	12	9	13	12	13	10	16	
	Trim 3	12	6	15	11	12	15	13	15	16	13	14	
	Trim 4	14	23	7	7	13	4	10	12	13	22	5	
<b>Total</b>		<b>49</b>	<b>59</b>	<b>50</b>	<b>48</b>	<b>50</b>	<b>34</b>	<b>42</b>	<b>53</b>	<b>53</b>	<b>64</b>	<b>48</b>	<b>20</b>





PH Violence dans l'espace public

		2000	2013	2014	2015	2016	2017	2018	2019	2020	2021	2022	2023
Violence psychique (autre endroit public)	Trim 1	1			1	2				3		1	
	Trim 2	1	1	1	1	2		2	2		1	1	
	Trim 3		1	1		1	1		1	2		1	
	Trim 4	1	1			1				1			
<b>Total</b>		<b>3</b>	<b>3</b>	<b>2</b>	<b>2</b>	<b>6</b>	<b>1</b>	<b>2</b>	<b>3</b>	<b>6</b>	<b>1</b>	<b>3</b>	
Violence psychique (endroit accessible au public)	Trim 1	5	2	2	3	3	2	2	5		2	2	3
	Trim 2	4	4	1	3	2	5	1	3	2	2	4	
	Trim 3	5	2	2	5	1	2	4	3	7	4	4	
	Trim 4	1	5	4	3	1	3	3		4	2	3	
<b>Total</b>		<b>15</b>	<b>13</b>	<b>9</b>	<b>14</b>	<b>7</b>	<b>12</b>	<b>10</b>	<b>11</b>	<b>13</b>	<b>10</b>	<b>13</b>	<b>3</b>
Vol à main armée (voie publique)	Trim 1	1	3									1	
	Trim 2	4		1			1	1		1			
	Trim 3					1							
	Trim 4	1											
<b>Total</b>		<b>6</b>	<b>3</b>	<b>1</b>		<b>1</b>	<b>1</b>	<b>1</b>		<b>1</b>		<b>1</b>	
Vol à main armée (autre endroit public)	Trim 1				1								
<b>Total</b>					<b>1</b>								
Vol à main armée (endroit accessible au public)	Trim 1			1	1								
	Trim 3	1			1	2							
	Trim 4	2	2			3		1		1			
<b>Total</b>		<b>3</b>	<b>2</b>	<b>1</b>	<b>2</b>	<b>5</b>		<b>1</b>		<b>1</b>			
Vol avec violence sans arme (transport public)	Trim 4		1							1			
<b>Total</b>			<b>1</b>							<b>1</b>			



PH Violence dans l'espace public

		2000	2013	2014	2015	2016	2017	2018	2019	2020	2021	2022	2023
Vol avec violence sans arme (voie publique)	Trim 1		8	1	2	1	2	3	1	1	2	2	2
	Trim 2	2	1	1			1	2		1	1	1	
	Trim 3		1	1			1		1		2	1	
	Trim 4		1		2		2			2	1	2	
	<b>Total</b>	<b>2</b>	<b>11</b>	<b>3</b>	<b>4</b>	<b>1</b>	<b>6</b>	<b>5</b>	<b>2</b>	<b>4</b>	<b>6</b>	<b>6</b>	<b>2</b>
Vol avec violence sans arme (autre endroit public)	Trim 2	1	1										
	Trim 3		1										
	<b>Total</b>	<b>1</b>	<b>2</b>	<b>1</b>									
Vol avec violence sans arme (endr. acces. au pub.)	Trim 1				2				1	1	1		1
	Trim 2	1			1		1				1		
	Trim 3	1						2					
	Trim 4				1				1	1	1		
	<b>Total</b>	<b>2</b>			<b>4</b>		<b>1</b>	<b>2</b>	<b>2</b>	<b>2</b>	<b>3</b>		<b>1</b>



PH Autre

		2000	2013	2014	2015	2016	2017	2018	2019	2020	2021	2022	2023
Faux policiers	Trim 1		1										1
	Trim 2				1	1							
	Trim 3			3	1		1						
	<b>Total</b>		<b>1</b>	<b>3</b>	<b>1</b>	<b>1</b>	<b>2</b>						<b>1</b>
Terrorisme, extrémisme et radicalisme	Trim 1				1								1
	Trim 3											1	
	Trim 4			1									
	<b>Total</b>			<b>2</b>								<b>1</b>	<b>1</b>
Cyberharcèlement	Trim 1	1	8	16	23	6	11	9	15	5	19	11	9
	Trim 2		5	13	10	8	3	9	9	7	9	7	
	Trim 3		8	13	6	5	9	7	14	17	12	9	
	Trim 4		12	6	10	13	6	14	12	21	17	7	
	<b>Total</b>	<b>1</b>	<b>33</b>	<b>48</b>	<b>49</b>	<b>32</b>	<b>29</b>	<b>39</b>	<b>50</b>	<b>50</b>	<b>57</b>	<b>34</b>	<b>9</b>
Fraude à l'identité	Trim 1		3	5	3	3	4	2	5	5	10	2	2
	Trim 2	1	6	5		4	6	7	7	8	5	6	
	Trim 3	1	4	7		4	4	3	2	5	2	7	
	Trim 4		4	7	5	5	4	11	2	12	5	6	
	<b>Total</b>	<b>2</b>	<b>17</b>	<b>24</b>	<b>8</b>	<b>16</b>	<b>18</b>	<b>23</b>	<b>16</b>	<b>30</b>	<b>22</b>	<b>21</b>	<b>2</b>



**FLOWAL**

**2022**

**FC Vol moyen de transport**

	Jan	Fév	Mar	Avr	Juil	Août	Oct	Nov	Déc	Total
Vol de voiture			5	1	3	1		1	1	12
Vol de moto		1					1			2
Carjacking									1	1
Vol dans les garages			1					1		2
Vol de vélomoteur						1				1
Vol de vélo	1	1			1		1			4

**FC Cambriolage**

	Jan	Fév	Mar	Avr	Mai	Juin	Juil	Août	Sep	Oct	Nov	Déc	Total
Cambriolage dans habitation	8	7	5	11	9	6	1	5	2	5	3	15	77
Cambriolage ds entreprise ou commerce		1	2		1	1	2		1	1	2		11
Cambriolage ds service public ou bâtiment administ		1		1	2			3	4		1		12
Cambriolage dans bâtiment (total)	8	9	7	12	12	7	3	8	7	6	6	15	100



**FC Vol autre**

	Jan	Fév	Mar	Avr	Mai	Juin	Juil	Août	Sep	Oct	Nov	Déc	Total
Vol à main armée			1										1
Vol avec violence sans arme		1	2		1			1	2			3	10
Vol dans ou sur un véhicule	1	8	1	3	7	1	1	3	2	6	5	6	44
Vol d'armes et explosifs	1	1			2				1			2	7
Vol à l'arraché		1											1
Vol à la tire							1			2			3
Vol à l'étalage	1		1	1	1	1	1	2	1	2	2	4	17
Vol par ruse			1			1							2
Vol de métaux				2	1			1	2	1			7
Vol sur les chantiers				2	1	2						1	6
Home-invasion								1					1
Vol d'animaux										1			1

**Criminalité ICT**

	Fév	Avr	Mai	Juin	Juil	Août	Sep	Oct	Nov	Déc	Total
Fraude de cartes de paiements		1	7		1	5	3	1	5	2	25
Phishing	1			2	3	7	5	5	3	4	30
Shouldersurfing									1		1

**FC Autre**

	Jan	Fév	Mar	Avr	Mai	Juin	Juil	Août	Sep	Oct	Nov	Déc	Total
Violence contre les métiers d'intérêt général		1				1							2
Graffiti		1	1		1			2					5
Dégradation de voiture	4	9	6	2	5	6	4	7	5	5	3	3	59



### PH Violence intrafamiliale (VIF)

	Jan	Fév	Mar	Avr	Mai	Juin	Juil	Août	Sep	Oct	Nov	Déc	Total
VIF: physique, dans le couple	7	5	8	7	9	10	4	8	5	8	4	7	82
VIF: physique, envers des descendants	2		1	2	1	1	2	2	2		1		14
VIF: physique, envers d'autres membres	2	1			3	2	2	1	2		1	1	15
VIF: sexuelle, envers des descendants					1		1				1		3
VIF: psychique, dans le couple	10	5	6	6	6	2	3	5	3	5	10	7	68
VIF: psychique, envers des descendants		1		1	1				2	1			6
VIF: psychique, envers d'autres membres								2	1				3
VIF: économique, dans le couple						1		1		1			3
VIF: économique, envers des descendants								1					1
VIF: économique, envers d'autres membres	1	1	2	1	1	2	3			1			12

### PH Hormones et dopage

	Fév	Total
Engraissement illégal	1	1

### PH Drogues

	Mar	Mai	Juin	Juil	Sep	Nov	Total
Vente de cocaïne	2	1		1		2	6
Import-export de cocaïne					1		1
Import-export de drogues synthétiques					1		1
Vente de drogues synthétiques	1						1
Production de cannabis (culture)			1		1		2
Import-export d'héroïne					1		1

### PH Traite des êtres humains

	Août	Total
TEH - exploitation économique	1	1



**PH Violence dans l'espace public**

	Jan	Fév	Mar	Avr	Mai	Juin	Juil	Août	Sep	Oct	Nov	Déc	Total
Violence physique (transport public)						1					1		2
Violence physique (voie publique)	4	6	9	4	8	5	10	8	6	6	2	4	72
Violence physique (autre endroit public)		1				1	1			1			4
Violence physique (endroit accessible au public)	1					1	2	5	3	1	1		14
Violence sexuelle (transport public)												1	1
Violence sexuelle (voie publique)				1		1	2	1	1				6
Violence sexuelle (autre endroit public)					1								1
Violence sexuelle (endroit accessible au public)						2	1	1					4
Violence psychique (voie publique)	3	7	3	2	6	8	5	6	3	3	2		48
Violence psychique (autre endroit public)			1		1		1						3
Violence psychique (endroit accessible au public)		1	1	2	1	1	1	2	1	2	1		13
Vol à main armée (voie publique)			1										1
Vol avec violence sans arme (voie publique)		1	1		1				1			2	6

**PH Autre**

	Jan	Fév	Mar	Avr	Mai	Juin	Juil	Août	Sep	Oct	Nov	Déc	Total
Terrorisme, extrémisme et radicalisme							1						1
Cyberharcèlement	6	2	3	4	1	2		6	3	4	2	1	34
Fraude à l'identité		2		4	1	1	2	2	3	4		2	21



2023

**FC Vol moyen de transport**

	Jan	Fév	Mar	Total
Vol de voiture	2	3	1	6
Vol de vélo		1		1

**FC Cambriolage**

	Jan	Fév	Mar	Total
Cambriolage dans habitation	12	3	5	20
Cambriolage ds entreprise ou commerce	1	2	2	5
Cambriolage ds service public ou bâtiment administ	1		1	2
Cambriolage dans bâtiment (total)	14	5	8	27

**FC Vol autre**

	Jan	Fév	Mar	Total
Vol avec violence sans arme	1	3		4
Vol dans ou sur un véhicule	1	2	1	4
Vol à l'étalage		4		4
Vol par ruse	2			2
Vol de métaux			2	2
Vol d'animaux			1	1

**Criminalité ICT**

	Jan	Fév	Mar	Total
Fraude de cartes de paiements	3		1	4
Phishing	1	1	2	4





**FC Autre**

	Jan	Fév	Mar	Total
Graffiti			1	1
Dégradation de voiture	2	4	9	15

**PH Violence intrafamiliale (VIF)**

	Jan	Fév	Mar	Total
VIF: physique, dans le couple		4	10	14
VIF: physique, envers des descendants		1	1	2
VIF: physique, envers d'autres membres	2	1	1	4
VIF: psychique, dans le couple	6	7	6	19
VIF: psychique, envers des descendants			2	2
VIF: psychique, envers d'autres membres			1	1
VIF: économique, dans le couple		1	1	2

**PH Violence dans l'espace public**

	Jan	Fév	Mar	Total
Violence physique (transport public)			1	1
Violence physique (voie publique)	3	1	11	15
Violence physique (endroit accessible au public)	1		1	2
Violence psychique (voie publique)	3	8	9	20
Violence psychique (endroit accessible au public)	1	2		3
Vol avec violence sans arme (voie publique)	1	1		2
Vol avec violence sans arme (endr. acces. au pub.)		1		1

**PH Autre**

	Jan	Fév	Mar	Total
Faux policiers			1	1
Terrorisme, extrémisme et radicalisme	1			1
Cyberharcèlement	3	2	4	9
Fraude à l'identité		1	1	2

# ***STATISTIQUES POLICIERES DE CRIMINALITE***

---

***LIEU DE PERPETRATION: ZONE DE POLICE***

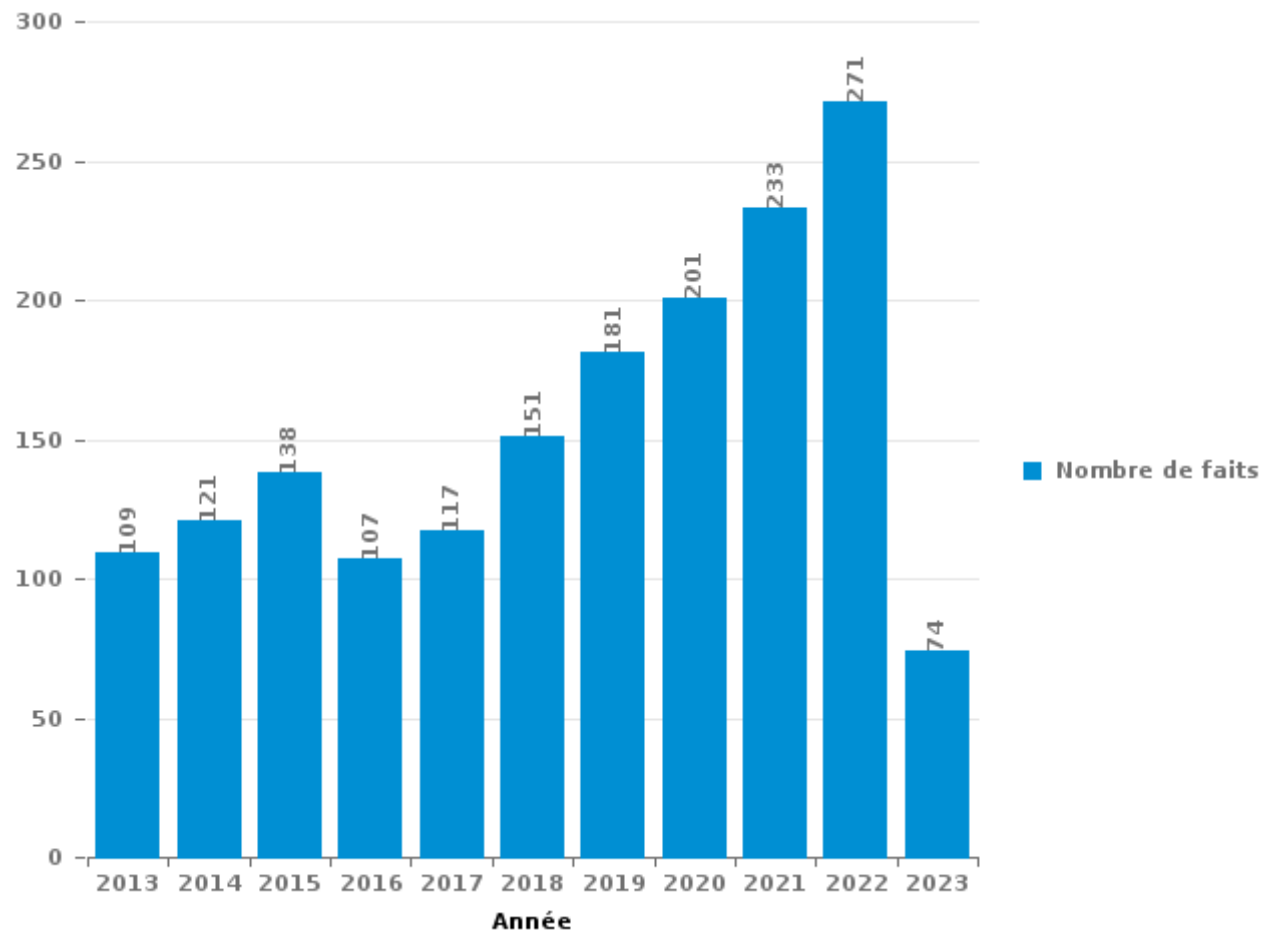
**FLOWAL**

***PARTIE III : ICT***



## FLOWAL

Nombre total de délits avec un élément ICT/online, depuis 2013





Criminalité ICT/online au sens strict

Infractions (exhaustif)

	2013	2014	2015	2016	2017	2018	2019	2020	2021	2022	2023
Code pénal social: Infr. contre foi publique en droit pénal social: Faux en informatique										1	
Criminalité informatique: Faux en informatique:	1					1		1		1	1
Criminalité informatique: Fraude informatique:	39	35	53	41	43	51	60	66	61	101	26
Criminalité informatique: Hacking:	7	2	6	10	6	8	12	3	12	5	3
Criminalité informatique: Sabotage:	5		1	2	3	6	2	2	4	5	
Infr. contre autres valeurs morales et sentiments: Violation de communication par particulier:	1							1			
<b>Total:</b>	<b>53</b>	<b>37</b>	<b>60</b>	<b>53</b>	<b>52</b>	<b>66</b>	<b>74</b>	<b>73</b>	<b>77</b>	<b>113</b>	<b>30</b>

Figures criminelles (à considérer spécifiquement – ne pas additionner avec d'autres éléments – risque de double comptage!)

	2013	2014	2015	2016	2017	2018	2019	2020	2021	2022	2023
Fraude de cartes de paiements	28	25	35	21	21	25	31	15	17	25	4
Phishing	2	1	2		9	2	10	12	16	30	4
Ransomware				1	1	2					
Shouldersurfing						1	2			1	
Skimming	1			8	2						



## Criminalité ICT/online au sens large

Infractions (uniquement si code-fait existe)

	2013	2014	2015	2016	2017	2018	2019	2020	2021	2022	2023
Armes et explosifs: Autre: Vente par correspondance/internet d'arme à feu									1		
Fraude: Escroquerie: Fraude par internet	27	31	27	24	31	40	45	68	88	126	36
Infr. contre autres valeurs morales et sentiments: Cyberlokkig (leurre de mineur par ICT):								1			
Infr. contre les moeurs: Voyeurisme: Diffusion enregistrement nudité ou intimité					1	3	3	3	2	1	
<b>Total:</b>	<b>27</b>	<b>31</b>	<b>27</b>	<b>24</b>	<b>32</b>	<b>43</b>	<b>48</b>	<b>72</b>	<b>91</b>	<b>127</b>	<b>36</b>

Figures criminelles (à considérer spécifiquement – ne pas additionner avec d'autres éléments – risque de double comptage!)

	2013	2014	2015	2016	2017	2018	2019	2020	2021	2022	2023
Cyberharcèlement	33	48	49	32	29	39	50	50	57	34	9

# ***STATISTIQUES POLICIERES DE CRIMINALITE***

---

***LIEU DE PERPETRATION: ZONE DE POLICE***

**FLOWAL**

***PARTIE IV : DESTINATION LIEU***



**FLOWAL**

**Vol et extorsion**

	2000	2013	2014	2015	2016	2017	2018	2019	2020	2021	2022	2023
Habitation: maison	207	234	240	179	151	160	163	137	108	90	84	27
Voie publique	150	112	120	83	86	92	99	78	68	57	60	7
Magasin	64	23	29	41	35	50	62	47	47	32	26	7
Habitation: allée	22	45	65	40	34	28	37	21	25	13	7	2
Habitation: dépendances	13	31	40	27	28	11	9	22	10	14	15	3
Parking	18	19	27	18	18	8	14	13	14	20	5	5
Habitation: appartement	8	16	23	10	14	15	12	8	15	21	7	3
Habitation: autre	19	12	14	9	15	10	15	18	7	2	5	
Terrain	13	20	15	13	5	10	10	14	8	12	4	2
Entreprise	21	19	21	14	5	8	8	4	7	5	1	2
Horeca	21	11	15	7	3	16	5	4	3	4		3
Culture et loisirs	19	12	11	12	8	11	3	3	2	1	6	1
Installation militaire	9	9	6	10	13	7	3	5	5	5	15	2
Service public	10	11	7	10	9	19	3	5	4	4	6	
Habitation: garage	7	9	15	5	5	5	9	6	5	8	6	
Inconnue	5	6	10	10	7	7	7	9		9	10	
Chantier	7	4	14	12	10	5	6	2	4	6	6	
Habitation: non précisée	3	9	11	4	6	4	9	5	8	6	7	1
Institution d'enseignement	16	6	9	8	6	5	6	2	1	2	2	1
Infrastructure sportive	13	4	8	5	6	7	1	4	2	2		
Stade	15	5	1	8	4	4	3	1	1		1	
Autre	3	5	1	4	7	5	4	2	2	3	5	
Moyen de transport: voiture		8	3	4	2	3	1	2			3	
Edifice religieux / lieu du culte	2	2	3	3	1	3	4	1	3	1	2	
Bâtiment administratif	3	1	4	1	2	4		1			2	
Banque / institution financière	1	2		1		5	2	2	2	1		1
Moyen de transport: autre	1		3	2	3	3	2	1		1		
Cimetière	1		1	1	1	3			3	2	1	1
Station de bus / métro et gare de chemin de fer	1		2	2		1	2		3	3		
Maison de repos	3		4	1	1			1	1	1		1
Service	1		1	3	3		2			1	1	1
Station essence	2	4		1	1		1		1		1	
Médecin / dentiste / pharmacien	2	1	1	1	2				2		1	
Moyen de transport: autobus / autocar		1			1	2			2	1	2	
Moyen de transport: camion	1		3			2	2					
Maison de débauche	1							5	1			
Moyen de transport: train / tram / métro				1	1			1				
Aéroport		1									1	
Arrêt de bus / tram	1				1							
Eaux intérieures et maritimes								1				
<b>Total</b>	<b>683</b>	<b>642</b>	<b>727</b>	<b>550</b>	<b>494</b>	<b>513</b>	<b>504</b>	<b>425</b>	<b>364</b>	<b>327</b>	<b>292</b>	<b>70</b>

FPF/DGR/DRI/BIPOL - Statistiques policières de criminalité (date de clôture: 22/09/2023)

Les données pour les années 2001 jusqu'à 2012 ne sont plus publiées mais restent disponibles sur demande auprès du service BIPOL.

Les données pour 2023 ne concernent que le 1er trimestre.





**FLOWAL**

**Dégradation de la propriété**

	2000	2013	2014	2015	2016	2017	2018	2019	2020	2021	2022	2023
Voie publique	72	71	90	84	52	39	42	68	64	68	40	10
Habitation: résidence principale	44	51	50	28	44	41	52	65	51	51	36	12
Habitation: allée	16	17	18	18	17	9	12	17	7	10	8	2
Terrain	19	10	11	9	4	5	8	8	25	11	12	
Parking	6	12	8	9	7	9	13	12	8	6	6	2
Habitation: jardin	7	4	6	4	5	10	3	4	7	3	3	
Horeca	6	3	8	5	2	2	1	5	4	4	1	
Habitation: dépendances	8		6	7	2	3	1	1	6	1	4	1
Service public	2	2	2	5	2	3	2	7	5	5	3	1
Habitation: non précisée	2	2	4	2	4	5	4	3	2	5	1	
Habitation: résidence secondaire	8	3	4	2	3	1	4	1		1	4	1
Culture et loisirs	5	2	6	2	1	2	1	2	1	2	1	
Inconnue	13		1		1		1	1		3	4	
Institution d'enseignement	3	2	3	4	2			1	2	1	3	2
Magasin	5	2	2	2	1	1		1	2	2	4	1
Edifice religieux / lieu du culte	4	1	3			1		3	4		2	
Moyen de transport: voiture	3	4		1		3	2	1	2	2		
Entreprise	5	4	1	1		1		2		1	1	1
Habitation: garage		4	2	2	1	2	1	1	1	2	1	
Infrastructure sportive	2	1	2	2	1		1	1	2	2		
Bâtiment administratif			2	1	2		1		2	2	3	
Autre	3	2	1				1	2	1	1	1	
Bureau de police		2		1			1	4	1	3		
Cimetière	1	1	1			1		2	3	2		
Chantier	2		3	1	2		1					
Installation militaire	1	1	1			2	2		1		1	
Moyen de transport: autre	1			1	1	1		1		2	2	
Stade		1	1	1		1	1	1				2
Banque / institution financière						1	1	3		1		
Service	1	1	1									1
Station de bus / métro et gare de chemin de fer	1			1	1	1						
Arrêt de bus / tram		2										
Station essence		1			1							
Aéroport					1							
Hôpital												1
Maison de débauche											1	
Maison de repos							1					
Moyen de transport: train / tram / métro	1											
<b>Total</b>	<b>241</b>	<b>206</b>	<b>237</b>	<b>193</b>	<b>157</b>	<b>144</b>	<b>157</b>	<b>217</b>	<b>201</b>	<b>191</b>	<b>142</b>	<b>37</b>



**FLOWAL**

**Infractions contre l'intégrité physique**

	2000	2013	2014	2015	2016	2017	2018	2019	2020	2021	2022	2023
Habitation	58	82	102	81	91	89	85	94	112	94	103	19
Voie publique	43	67	70	75	68	63	81	81	82	78	79	18
Service public	1	5	8	13	7	7	7	12	3	6	8	2
Horeca	9	8	14	14	3	6	1	5	1	1	3	
Habitation: allée	1	4	7	6	7	7	4	6	3	4	5	
Institution d'enseignement	3	7	2	4	3	2	3	8	1	6	5	3
Culture et loisirs	9	4	6	4	4	2	3	1				1
Inconnue	11	1	3	1		3	1	1		6	4	1
Parking	1	3		3	3	4	1	1	1	4	2	
Terrain	2	1	1	2	2	5	2	2		4	2	
Magasin	2	1	6	1		1	2	2	3			
Habitation: jardin	2	2	1	1	2	1	2		3	1	1	
Infrastructure sportive	1	1	2		2	1	1		1		7	
Entreprise	1	1	2	1	3			1	1	1		
Moyen de transport: autobus / autocar			1	1	2		1	1			2	
Station de bus / métro et gare de chemin de fer		1	2		1	1				2		
Bâtiment administratif			1	1		2	1	1				
Installation militaire	1	1				1	1			1	1	
Stade	2	1	2			1						
Moyen de transport: autre		1	1	1	1				1			
Arrêt de bus / tram		1				1				1		1
Autre	1				1		2					
Banque / institution financière			1			1		1				
Bureau de police				1			1	1				
Maison de repos							1	1		1		
Médecin / dentiste / pharmacien	1									2		
Moyen de transport: train / tram / métro	2						1					
Service				1		1						1
Station essence										1	1	
<b>Total</b>	<b>151</b>	<b>192</b>	<b>232</b>	<b>211</b>	<b>200</b>	<b>199</b>	<b>201</b>	<b>219</b>	<b>212</b>	<b>213</b>	<b>224</b>	<b>45</b>

# ***STATISTIQUES POLICIERES DE CRIMINALITE***

---

***LIEU DE PERPETRATION: ZONE DE POLICE***

**FLOWAL**

***PARTIE V : ZONE DE POLICE vs. TYPOLOGIE***



### Typologie de la zone: Catégorie 5

Zone de police
ARDENNES BRABANCONNES
BELOEIL / LEUZE -HT
BOTTE DU HAINAUT
BRAKEL
FLOWAL
GERMINALT
GRENS
KASTZE
KEMPENLAND
ORNE - THYLE
PAJOTTENLAND
PAYS DE HERVE
POLICE ENTRE SAMBRE ET MEUSE
POLICE FAMENNE-ARDENNE
POLICE HOUILLE-SEMOIS
POLICE JEMEPPE S/SAMBRE
POLICE SEMOIS ET LESSE
POLITIE ZARA
POLITIEZONE HET HOUTSCHE
POLITIEZONE KEMPEN N-O



## CRIMINALITE ENREGISTREE : ZONE DE POLICE vs TYPOLOGIE

POLITIEZONE KOUTER
POLITIEZONE MIDDELKERKE
PZ AALTER
PZ ASSENEDE/EVERGEM
PZ BIERBEEK/BOUSERSEM/HOLSBEEK/LUBBEEK
PZ KANTON BORGLOON
PZ MALDEGEM
PZ VOEREN
REGIO PUYENBROECK
REGIO TIELT
SECOVA
WESTKUST
ZONE DE POLICE DE GAUME
ZONE DE POLICE EIFEL
ZONE DES COLLINES
ZONE DE SYLLE ET DENDRE
ZONE DU VAL DE L'ESCAUT
ZONE HAGELAND
ZONE MEUSE-HESBAYE
ZONE STAVELLOT-MALMEDY
ZP BRABANT WALLON EST
ZP COMINES-WARNETON
ZP DU CONDROZ
ZP FLEURUS/LES BONS VILLERS/PONT-A-CELLES



## CRIMINALITE ENREGISTREE : ZONE DE POLICE vs TYPOLOGIE

ZP LESSE ET LHOMME
ZP SUD-LUXEMBOURG
ZUIDERKEMPEN



## CRIMINALITE ENREGISTREE : ZONE DE POLICE vs TYPOLOGIE

### Typologie de la zone: Catégorie 5

Figure criminelle/phénomène	Niveau	% 2019 - 2020	% 2020 - 2021	% 2021 - 2022
Vol de voiture	ZONE DE POLICE	-45,5%	-22,2%	-14,3%
	TYPLOGIE	-36,2%	-6,1%	6,2%
Vol de moto	ZONE DE POLICE	0,0%	300,0%	-50,0%
	TYPLOGIE	-13,7%	-20,8%	36,3%
Carjacking	ZONE DE POLICE	/	/	0,0%
	TYPLOGIE	-50,0%	25,0%	55,0%
Homejacking	ZONE DE POLICE	/	/	/
	TYPLOGIE	-62,5%	133,3%	14,3%
Vol dans les garages	ZONE DE POLICE	-100,0%	/	/
	TYPLOGIE	-52,4%	-43,3%	91,2%
Vol de vélomoteur	ZONE DE POLICE	-50,0%	500,0%	-83,3%
	TYPLOGIE	-8,6%	-21,1%	45,9%
Vol de vélo	ZONE DE POLICE	120,0%	-18,2%	-55,6%
	TYPLOGIE	-15,1%	2,4%	8,8%
Cambriolage dans habitation	ZONE DE POLICE	-21,3%	-9,0%	-15,4%
	TYPLOGIE	-29,9%	-11,2%	23,8%
Cambriolage ds entreprise ou commerce	ZONE DE POLICE	5,0%	-61,9%	37,5%
	TYPLOGIE	-38,5%	-24,6%	26,1%
Cambriolage ds service public ou bâtiment administ	ZONE DE POLICE	-25,0%	166,7%	50,0%
	TYPLOGIE	-41,1%	-3,7%	7,1%
Vol au bélier	ZONE DE POLICE	/	/	/
	TYPLOGIE	-52,9%	-62,5%	200,0%



## CRIMINALITE ENREGISTREE : ZONE DE POLICE vs TYPOLOGIE

Figure criminelle/phénomène	Niveau	% 2019 - 2020	% 2020 - 2021	% 2021 - 2022
Cambriolage dans bâtiment (total)	ZONE DE POLICE	-17,9%	-14,5%	-5,7%
	TYPOLOGIE	-31,8%	-12,6%	23,0%
Vol à main armée	ZONE DE POLICE	/	-66,7%	0,0%
	TYPOLOGIE	-33,0%	9,2%	7,0%
Vol avec violence sans arme	ZONE DE POLICE	100,0%	-14,3%	-16,7%
	TYPOLOGIE	-7,7%	0,8%	31,2%
Vol dans ou sur un véhicule	ZONE DE POLICE	-5,0%	-19,3%	-4,3%
	TYPOLOGIE	-28,2%	-10,2%	1,9%
Sacjacking dans une voiture	ZONE DE POLICE	/	/	/
	TYPOLOGIE	-100,0%	/	/
Vol d'armes et explosifs	ZONE DE POLICE	-58,3%	-40,0%	133,3%
	TYPOLOGIE	-25,2%	-13,4%	24,2%
Steaming	ZONE DE POLICE	/	/	/
	TYPOLOGIE	200,0%	-33,3%	0,0%
Arrachage de sac à main	ZONE DE POLICE	/	/	/
	TYPOLOGIE	-44,4%	40,0%	0,0%
Vol à l'arraché	ZONE DE POLICE	/	/	-66,7%
	TYPOLOGIE	-36,7%	-5,4%	13,6%
Vol à la tire	ZONE DE POLICE	-40,0%	166,7%	-62,5%
	TYPOLOGIE	-48,5%	-11,5%	33,5%
Vol à l'étalage	ZONE DE POLICE	-9,4%	-24,1%	-22,7%
	TYPOLOGIE	-13,5%	11,2%	9,8%
Vol par ruse	ZONE DE POLICE	-42,9%	-75,0%	100,0%
	TYPOLOGIE	-40,2%	-15,6%	33,3%





## CRIMINALITE ENREGISTREE : ZONE DE POLICE vs TYPOLOGIE

Figure criminelle/phénomène	Niveau	% 2019 - 2020	% 2020 - 2021	% 2021 - 2022
Vol de métaux	ZONE DE POLICE	-66,7%	250,0%	0,0%
	TYPOLOGIE	-33,7%	14,0%	37,2%
Vol sur les chantiers	ZONE DE POLICE	100,0%	50,0%	0,0%
	TYPOLOGIE	5,5%	-17,2%	29,7%
Home-invasion	ZONE DE POLICE	/	/	/
	TYPOLOGIE	-14,3%	-66,7%	500,0%
Vol d'animaux	ZONE DE POLICE	100,0%	-66,7%	-50,0%
	TYPOLOGIE	11,3%	-23,4%	5,0%
Vol de cargaison	ZONE DE POLICE	-100,0%	/	/
	TYPOLOGIE	3,2%	-48,9%	-29,1%
Fraude de cartes de paiements	ZONE DE POLICE	-51,6%	13,3%	47,1%
	TYPOLOGIE	-11,6%	-6,9%	31,1%
Phishing	ZONE DE POLICE	20,0%	33,3%	87,5%
	TYPOLOGIE	162,1%	32,8%	8,0%
Ransomware	ZONE DE POLICE	/	/	/
	TYPOLOGIE	-44,7%	9,5%	47,8%
Shouldersurfing	ZONE DE POLICE	-100,0%	/	/
	TYPOLOGIE	-63,7%	-54,1%	52,9%
Skimming	ZONE DE POLICE	/	/	/
	TYPOLOGIE	-26,7%	-27,3%	0,0%
Violence contre les métiers d'intérêt général	ZONE DE POLICE	0,0%	200,0%	-66,7%
	TYPOLOGIE	-3,2%	13,1%	20,2%
Viol collectif	ZONE DE POLICE	/	/	/
	TYPOLOGIE	21,4%	29,4%	-54,5%



## CRIMINALITE ENREGISTREE : ZONE DE POLICE vs TYPOLOGIE

Figure criminelle/phénomène	Niveau	% 2019 - 2020	% 2020 - 2021	% 2021 - 2022
Graffiti	ZONE DE POLICE	42,9%	-90,0%	400,0%
	TYPOLOGIE	-20,1%	14,0%	14,3%
Dégradation de voiture	ZONE DE POLICE	-21,8%	8,8%	-20,3%
	TYPOLOGIE	-17,4%	8,3%	-2,6%
Rixe au couteau	ZONE DE POLICE	-100,0%	/	-100,0%
	TYPOLOGIE	31,4%	1,5%	27,9%
VIF: physique, dans le couple	ZONE DE POLICE	30,0%	-21,8%	34,4%
	TYPOLOGIE	-1,8%	4,9%	1,1%
VIF: physique, envers des descendants	ZONE DE POLICE	-16,7%	70,0%	-17,6%
	TYPOLOGIE	2,3%	5,1%	7,5%
VIF: physique, envers d'autres membres	ZONE DE POLICE	72,7%	-10,5%	-11,8%
	TYPOLOGIE	10,8%	-4,9%	9,8%
VIF: sexuelle, dans le couple	ZONE DE POLICE	-100,0%	/	/
	TYPOLOGIE	18,9%	-9,1%	-32,5%
VIF: sexuelle, envers des descendants	ZONE DE POLICE	/	600,0%	-57,1%
	TYPOLOGIE	14,6%	-7,8%	-50,0%
VIF: sexuelle, envers d'autres membres	ZONE DE POLICE	/	/	/
	TYPOLOGIE	-22,2%	35,7%	-68,4%
VIF: psychique, dans le couple	ZONE DE POLICE	-28,2%	1,6%	9,7%
	TYPOLOGIE	4,3%	-1,5%	-1,6%
VIF: psychique, envers des descendants	ZONE DE POLICE	-66,7%	250,0%	-14,3%
	TYPOLOGIE	20,2%	13,8%	-4,0%
VIF: psychique, envers d'autres membres	ZONE DE POLICE	100,0%	-25,0%	-50,0%
	TYPOLOGIE	13,5%	11,3%	-13,9%



## CRIMINALITE ENREGISTREE : ZONE DE POLICE vs TYPOLOGIE

Figure criminelle/phénomène	Niveau	% 2019 - 2020	% 2020 - 2021	% 2021 - 2022
VIF: économique, dans le couple	ZONE DE POLICE	-33,3%	33,3%	-62,5%
	TYPOLOGIE	8,6%	-3,0%	-7,8%
VIF: économique, envers des descendants	ZONE DE POLICE	/	-100,0%	/
	TYPOLOGIE	35,0%	0,0%	22,2%
VIF: économique, envers d'autres membres	ZONE DE POLICE	-35,7%	-22,2%	71,4%
	TYPOLOGIE	-25,5%	10,8%	-12,4%
Dopage humain	ZONE DE POLICE	/	/	/
	TYPOLOGIE	-23,2%	-5,7%	-54,0%
Engraissement illégal	ZONE DE POLICE	/	/	-50,0%
	TYPOLOGIE	125,0%	33,3%	-33,3%
Vente de cocaïne	ZONE DE POLICE	-57,1%	166,7%	-25,0%
	TYPOLOGIE	5,5%	-17,0%	6,3%
Import-export de cocaïne	ZONE DE POLICE	/	/	/
	TYPOLOGIE	-24,0%	26,3%	12,5%
Production de drogues synthétiques	ZONE DE POLICE	/	/	/
	TYPOLOGIE	26,3%	8,3%	-57,7%
Import-export de drogues synthétiques	ZONE DE POLICE	/	/	/
	TYPOLOGIE	-38,5%	12,5%	-5,6%
Vente de drogues synthétiques	ZONE DE POLICE	/	/	0,0%
	TYPOLOGIE	-19,0%	-20,3%	-12,7%
Production de cannabis (culture)	ZONE DE POLICE	-66,7%	100,0%	0,0%
	TYPOLOGIE	-12,9%	-15,4%	-34,1%
Import-export de cannabis en grande quantité	ZONE DE POLICE	/	/	/
	TYPOLOGIE	100,0%	-12,5%	-42,9%



## CRIMINALITE ENREGISTREE : ZONE DE POLICE vs TYPOLOGIE

Figure criminelle/phénomène	Niveau	% 2019 - 2020	% 2020 - 2021	% 2021 - 2022
Vente de cannabis en grande quantité	ZONE DE POLICE	/	/	/
	TYPOLOGIE	21,4%	0,0%	-5,9%
Import-export d'héroïne	ZONE DE POLICE	/	/	/
	TYPOLOGIE	50,0%	-6,7%	-14,3%
Vente-traffic d'héroïne	ZONE DE POLICE	-100,0%	/	-100,0%
	TYPOLOGIE	-17,5%	9,1%	0,0%
Commerce et production d'arme à feu et mun.	ZONE DE POLICE	/	/	-100,0%
	TYPOLOGIE	-25,0%	-11,1%	-6,3%
Commerce et production d'arme non à feu	ZONE DE POLICE	/	/	/
	TYPOLOGIE	75,0%	-42,9%	75,0%
TEH - exploitation économique	ZONE DE POLICE	/	/	/
	TYPOLOGIE	-36,8%	8,3%	53,8%
TEH - exploitation sexuelle	ZONE DE POLICE	/	/	/
	TYPOLOGIE	-16,7%	40,0%	-8,2%
Violence physique (transport public)	ZONE DE POLICE	-100,0%	/	-33,3%
	TYPOLOGIE	-31,7%	29,6%	23,9%
Violence physique (voie publique)	ZONE DE POLICE	-5,7%	-1,5%	10,8%
	TYPOLOGIE	-14,9%	6,6%	18,7%
Violence physique (autre endroit public)	ZONE DE POLICE	-50,0%	100,0%	0,0%
	TYPOLOGIE	-3,9%	6,6%	22,3%
Violence physique (endroit accessible au public)	ZONE DE POLICE	-54,5%	60,0%	75,0%
	TYPOLOGIE	-41,3%	16,3%	44,3%
Violence sexuelle (transport public)	ZONE DE POLICE	/	/	/
	TYPOLOGIE	-29,6%	52,6%	41,4%



## CRIMINALITE ENREGISTREE : ZONE DE POLICE vs TYPOLOGIE

Figure criminelle/phénomène	Niveau	% 2019 - 2020	% 2020 - 2021	% 2021 - 2022
Violence sexuelle (voie publique)	ZONE DE POLICE	-50,0%	300,0%	50,0%
	TYPOLOGIE	13,4%	-8,1%	4,7%
Violence sexuelle (autre endroit public)	ZONE DE POLICE	-100,0%	/	-66,7%
	TYPOLOGIE	44,4%	-11,5%	19,6%
Violence sexuelle (endroit accessible au public)	ZONE DE POLICE	-50,0%	-66,7%	300,0%
	TYPOLOGIE	-26,4%	29,8%	7,1%
Violence psychique (transport public)	ZONE DE POLICE	/	100,0%	-100,0%
	TYPOLOGIE	-35,9%	12,0%	30,4%
Violence psychique (voie publique)	ZONE DE POLICE	0,0%	20,8%	-25,0%
	TYPOLOGIE	1,3%	0,8%	1,2%
Violence psychique (autre endroit public)	ZONE DE POLICE	100,0%	-83,3%	200,0%
	TYPOLOGIE	15,9%	-13,7%	4,0%
Violence psychique (endroit accessible au public)	ZONE DE POLICE	18,2%	-23,1%	30,0%
	TYPOLOGIE	-11,2%	-6,5%	11,8%
Vol à main armée (transport public)	ZONE DE POLICE	/	/	/
	TYPOLOGIE	/	100,0%	0,0%
Vol à main armée (voie publique)	ZONE DE POLICE	/	-100,0%	/
	TYPOLOGIE	-23,1%	0,0%	16,7%
Vol à main armée (autre endroit public)	ZONE DE POLICE	/	/	/
	TYPOLOGIE	0,0%	-50,0%	-50,0%
Vol à main armée (endroit accessible au public)	ZONE DE POLICE	/	-100,0%	/
	TYPOLOGIE	-53,5%	25,0%	-16,0%
Vol avec violence sans arme (transport public)	ZONE DE POLICE	/	-100,0%	/
	TYPOLOGIE	-15,4%	-27,3%	37,5%



## CRIMINALITE ENREGISTREE : ZONE DE POLICE vs TYPOLOGIE

Figure criminelle/phénomène	Niveau	% 2019 - 2020	% 2020 - 2021	% 2021 - 2022
Vol avec violence sans arme (voie publique)	ZONE DE POLICE	100,0%	50,0%	0,0%
	TYPLOGIE	-24,6%	11,8%	2,5%
Vol avec violence sans arme (autre endroit public)	ZONE DE POLICE	/	/	/
	TYPLOGIE	38,5%	-44,4%	60,0%
Vol avec violence sans arme (endr. acces. au pub.)	ZONE DE POLICE	0,0%	50,0%	-100,0%
	TYPLOGIE	-32,6%	12,9%	18,1%
Faux policiers	ZONE DE POLICE	/	/	/
	TYPLOGIE	62,5%	-57,7%	209,1%
Terrorisme, extrémisme et radicalisme	ZONE DE POLICE	/	/	/
	TYPLOGIE	-20,7%	-13,0%	-5,0%
Cyberharcèlement	ZONE DE POLICE	0,0%	14,0%	-40,4%
	TYPLOGIE	0,5%	6,1%	-1,9%
Fraude à l'identité	ZONE DE POLICE	87,5%	-26,7%	-4,5%
	TYPLOGIE	15,8%	9,1%	8,9%

# ***STATISTIQUES POLICIERES DE CRIMINALITE***

---

***LIEU DE PERPETRATION: ZONE DE POLICE***

**FLOWAL**

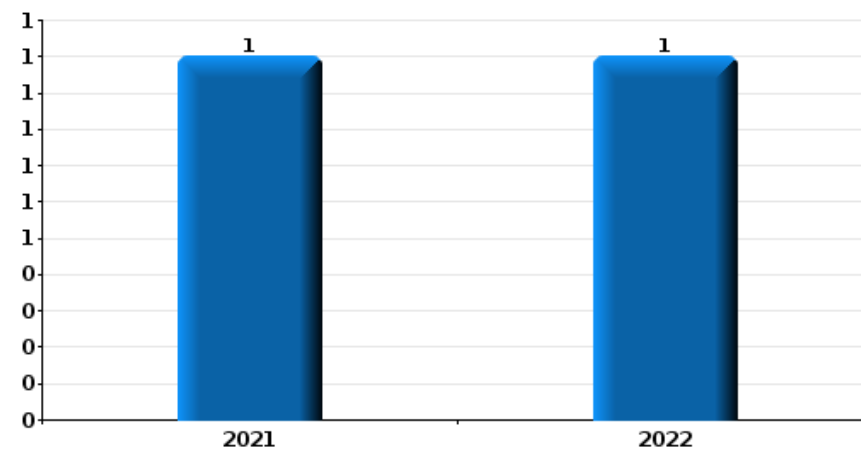
***PARTIE VI : OBJETS ET MOYENS DE TRANSPORT***



**FLOWAL**

**Vol à main armée**

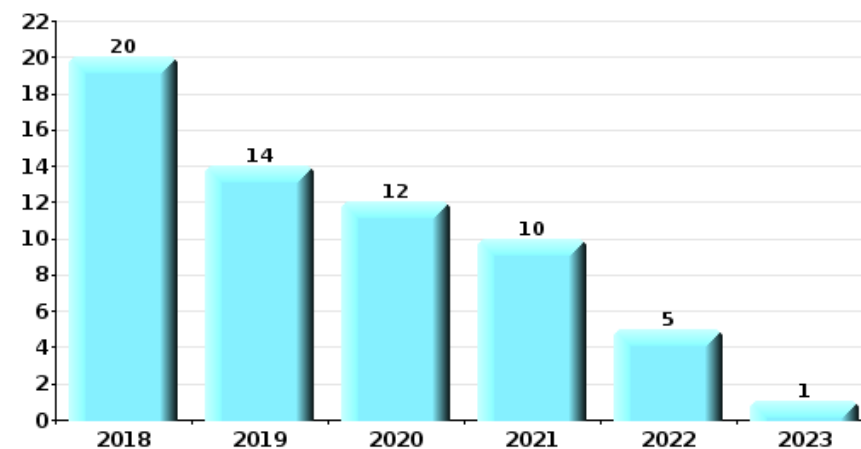
Top 5 Objets volés (sbd nombre de faits)		2018	2019	2020	2021	2022	2023
1	carte bancaire / carte de crédit				1	1	
2	alimentation			1			
2	argent				1		
2	carte d'identité / passeport				1		
2	clé					1	
2	GSM et accessoires	1					
2	permis de conduire				1		
2	sac à main				1		



■ carte bancaire / carte de crédit

**Vol dans ou sur un véhicule**

Top 5 Objets volés (sbd nombre de faits)		2018	2019	2020	2021	2022	2023
1	plaque d'immatriculation	20	14	12	10	5	1
2	carte d'identité / passeport	15	8	8	5	8	
3	permis de conduire	14	5	10	7	7	
4	outillage	11	13	10	4	1	
5	argent	9	4	9	5	3	1



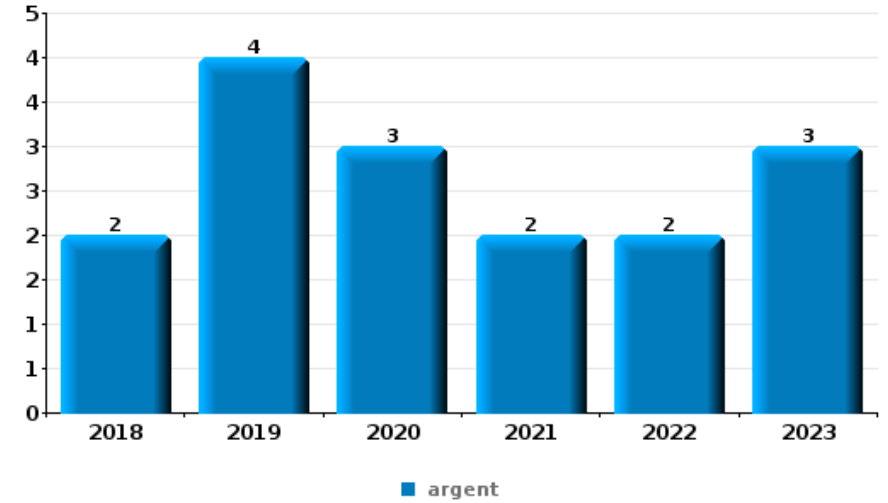
■ plaque d'immatriculation





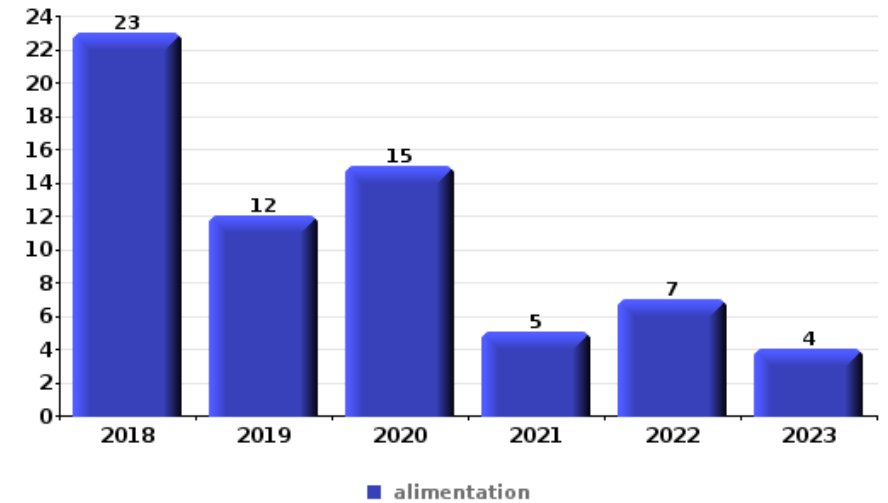
**Cambrassage ds entreprise ou commerce**

Top 5 Objets volés (sbd nombre de faits)		2018	2019	2020	2021	2022	2023
1	argent	2	4	3	2	2	3
2	alimentation	4	3	5	1	1	
3	multimédia	3	5	2			
4	outillage	2	1	5		1	
5	tabac		1	1	2	3	



**Vol à l'étalage**

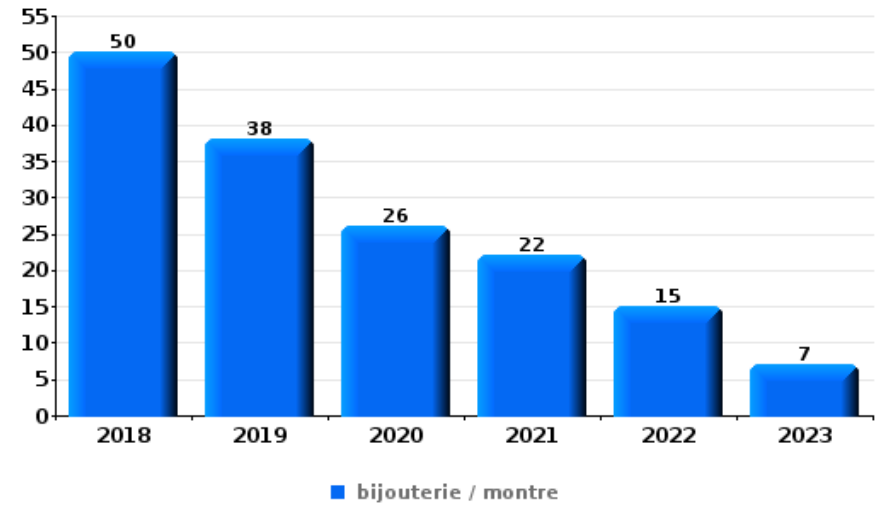
Top 5 Objets volés (sbd nombre de faits)		2018	2019	2020	2021	2022	2023
1	alimentation	23	12	15	5	7	4
2	tabac	11	5	1	3	1	
3	vêtement	1	5	3	3	5	
4	outillage	1	5	2	3		
4	parfum / produit de beauté	6	2	2		1	





**Cambrilage dans habitation**

Top 5 Objets volés (sbd nombre de faits)		2018	2019	2020	2021	2022	2023
1	bijouterie / montre	50	38	26	22	15	7
2	argent	46	29	17	20	18	5
3	multimédia	25	11	6	9	5	
4	ordinateur et accessoires	24	9	6	5	7	1
5	outillage	10	12	14	3	6	



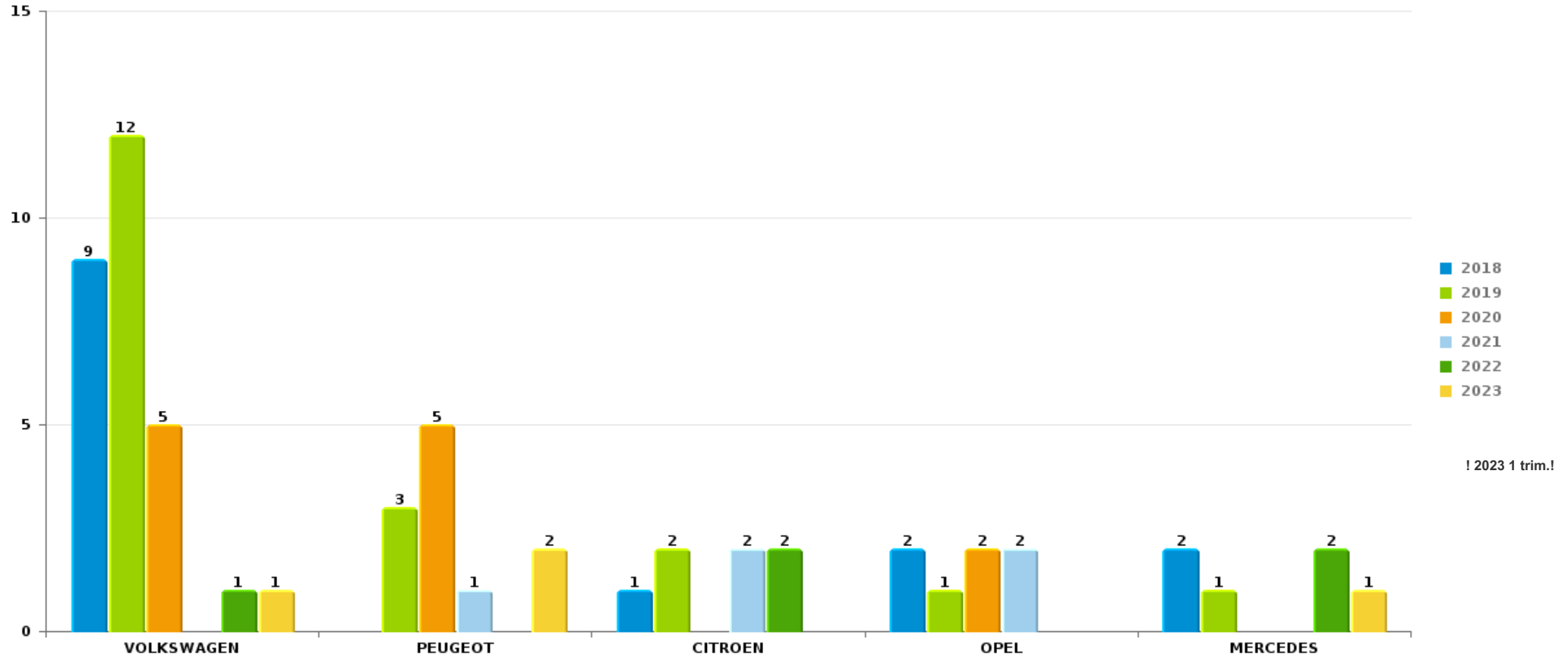
*Remarque: en ce qui concerne les objets, aucun total n'est reproduit étant donné que plusieurs objets peuvent avoir été volés lors d'un même fait.*



FLOWAL

Vol de voiture

Nombre de voitures volées par marque (Top 5)



# ***STATISTIQUES POLICIERES DE CRIMINALITE***

---

***LIEU DE PERPETRATION: ZONE DE POLICE***

**FLOWAL**

***PARTIE VII : SUSPECTS***



## Partie 1: Niveau FAITS (comptage du nombre de faits pour lesquels un certain type de suspect est impliqué)

### 1.1. Nombre d'infractions selon le sexe des suspects identifiés (par catégorie principale)

Étant donné que, tant un suspect identifié masculin qu'un suspect identifié féminin peuvent être impliqués lors d'un même fait, il est possible que la somme des colonnes «Hommes» et «Femmes» soit supérieure à la valeur de la colonne «Total...» (voir également la note méthodologique)

#### FLOWAL

2023

Catégorie principale / Sexe	Nombre total de faits avec au moins 1 suspect	Hommes	%	Femmes	%
Registre de population	24	19	79,2%	11	45,8%
Législation sur les étrangers	23	20	87,0%	4	17,4%
Infr. contre l'intégrité physique	15	15	100,0%		
Drogues	11	9	81,8%	2	18,2%
Infr. contre la sécurité publique	9	8	88,9%	1	11,1%
Dégradation de la propriété	6	6	100,0%		
Infr. contre autres valeurs morales et sentiments	5	3	60,0%	2	40,0%
Ivresse et alcool	5	5	100,0%		
Armes et explosifs	4	4	100,0%		
Infr. contre l'autorité publique	4	4	100,0%		
Vol et extorsion	4	4	100,0%		
Autres lois spéciales	2	2	100,0%		
Code pénal social	2	2	100,0%		
Protection de la jeunesse	2	1	50,0%	1	50,0%
Infr. contre la foi publique	1	1	100,0%		
Protection de la personne	1	1	100,0%		

## CRIMINALITE ENREGISTREE: SUSPECTS



Catégorie principale / Sexe	Nombre total de faits avec au moins 1 suspect	Hommes	%	Femmes	%
Total	118	104	88,1 %	21	17,8 %



## 1.2. Nombre d'infractions selon le sexe des suspects identifiés (par figure criminelle)

Étant donné que, tant un suspect identifié masculin qu'un suspect identifié féminin peuvent être impliqués lors d'un même fait, il est possible que la somme des colonnes «Hommes» et «Femmes» soit supérieure à la valeur de la colonne «Total...» (voir également la note méthodologique)

### FLOWAL

2023

#### FC Vol moyen de transport

Figure criminelle / Sexe	Nombre total de faits avec au moins 1 suspect identifié	Hommes	%
Vol de voiture	1	1	100,0%
<b>Total</b>	<b>PA</b>	<b>PA</b>	<b>PA</b>

#### FC Cambriolage

Figure criminelle / Sexe	Nombre total de faits avec au moins 1 suspect identifié	Hommes	%
Cambriolage ds entreprise ou commerce	1	1	100,0%
Cambriolage dans bâtiment (total)	1	1	100,0%
<b>Total</b>	<b>PA</b>	<b>PA</b>	<b>PA</b>

#### FC Vol autre

Figure criminelle / Sexe	Nombre total de faits avec au moins 1 suspect identifié	Hommes	%
Vol avec violence sans arme	1	1	100,0%
Vol à l'étalage	1	1	100,0%
<b>Total</b>	<b>PA</b>	<b>PA</b>	<b>PA</b>

## CRIMINALITE ENREGISTREE: SUSPECTS



### FC Autre

Figure criminelle / Sexe	Nombre total de faits avec au moins 1 suspect identifié	Hommes	%
Dégradation de voiture	1	1	100,0%
Total	PA	PA	PA

### PH Violence intrafamiliale (VIF)

Figure criminelle / Sexe	Nombre total de faits avec au moins 1 suspect identifié	Hommes	%	Femmes	%
VIF: physique, dans le couple	5	5	100,0%		
VIF: physique, envers des descendants	1	1	100,0%		
VIF: physique, envers d'autres membres	3	3	100,0%		
VIF: psychique, dans le couple	3	2	66,7%	1	33,3%
VIF: psychique, envers des descendants	2	2	100,0%		
VIF: psychique, envers d'autres membres	1	1	100,0%		
VIF: économique, dans le couple	2	2	100,0%		
Total	PA	PA	PA	PA	PA

### PH Violence dans l'espace public

Figure criminelle / Sexe	Nombre total de faits avec au moins 1 suspect identifié	Hommes	%	Femmes	%
Violence physique (voie publique)	8	8	100,0%		
Violence psychique (voie publique)	12	11	91,7%	1	8,3%
Violence psychique (endroit accessible au public)	1	1	100,0%		
Vol avec violence sans arme (voie publique)	1	1	100,0%		
Total	PA	PA	PA	PA	PA



## CRIMINALITE ENREGISTREE: SUSPECTS



### PH Autre

Figure criminelle / Sexe	Nombre total de faits avec au moins 1 suspect identifié	Hommes	%	Femmes	%
Faux policiers	1	1	100,0%		
Terrorisme, extrémisme et radicalisme	1	1	100,0%		
Cyberharcèlement	3	1	33,3%	2	66,7%
Fraude à l'identité	1	1	100,0%		
<b>Total</b>	<b>PA</b>	<b>PA</b>	<b>PA</b>	<b>PA</b>	<b>PA</b>



### 1.3. Nombre d'infractions selon l'âge des suspects identifiés (par catégorie principale)

Étant donné que, tant un suspect identifié mineur qu'un suspect identifié majeur peuvent être impliqués lors d'un même fait, il est possible que la somme des colonnes «Mineur» et «Majeur» soit supérieure à la valeur de la colonne «Total...» (voir également la note méthodologique)

#### FLOWAL

2023

Catégorie principale / Âge	Nombre total de faits avec au moins 1 suspect identifié	Mineur	%	Majeur	%
Registre de population	24			24	100,0%
Législation sur les étrangers	23	1	4,3%	22	95,7%
Infr. contre l'intégrité physique	15	4	26,7%	11	73,3%
Drogues	11			11	100,0%
Infr. contre la sécurité publique	9	1	11,1%	8	88,9%
Dégradation de la propriété	6			6	100,0%
Infr. contre autres valeurs morales et sentiments	5			5	100,0%
Ivresse et alcool	5			5	100,0%
Armes et explosifs	4			4	100,0%
Infr. contre l'autorité publique	4			4	100,0%
Vol et extorsion	4	1	25,0%	3	75,0%
Code pénal social	2	1	50,0%	2	100,0%
Autres lois spéciales	2			2	100,0%
Protection de la jeunesse	2	1	50,0%	1	50,0%
Infr. contre la foi publique	1			1	100,0%
Protection de la personne	1			1	100,0%
<b>Total</b>	<b>118</b>	<b>9</b>	<b>7,6%</b>	<b>110</b>	<b>93,2%</b>



### 1.4. Nombre d'infractions selon l'âge des suspects identifiés (par figure criminelle)

Étant donné que, tant un suspect identifié mineur qu'un suspect identifié majeur peuvent être impliqués lors d'un même fait, il est possible que la somme des colonnes «Mineur» et «Majeur» soit supérieure à la valeur de la colonne «Total...»  
(voir également la note méthodologique)

#### FLOWAL

2023

#### FC Vol moyen de transport

Figure criminelle / Âge	Nombre total de faits avec au moins 1 suspect identifié	Majeur	%
<b>Vol de voiture</b>	1	1	100,0%
<b>Total</b>	<b>PA</b>	<b>PA</b>	<b>PA</b>

#### FC Cambriolage

Figure criminelle / Âge	Nombre total de faits avec au moins 1 suspect identifié	Mineur	%
<b>Cambriolage ds entreprise ou commerce</b>	1	1	100,0%
<b>Cambriolage dans bâtiment (total)</b>	1	1	100,0%
<b>Total</b>	<b>PA</b>	<b>PA</b>	<b>PA</b>

#### FC Vol autre

Figure criminelle / Âge	Nombre total de faits avec au moins 1 suspect identifié	Majeur	%
<b>Vol avec violence sans arme</b>	1	1	100,0%
<b>Vol à l'étalage</b>	1	1	100,0%
<b>Total</b>	<b>PA</b>	<b>PA</b>	<b>PA</b>



### FC Autre

Figure criminelle / Âge	Nombre total de faits avec au moins 1 suspect identifié	Majeur	%
Dégradation de voiture	1	1	100,0%
<b>Total</b>	<b>PA</b>	<b>PA</b>	<b>PA</b>

### PH Violence intrafamiliale (VIF)

Figure criminelle / Âge	Nombre total de faits avec au moins 1 suspect identifié	Mineur	%	Majeur	%
VIF: physique, dans le couple	5			5	100,0%
VIF: physique, envers des descendants	1	1	100,0%		
VIF: physique, envers d'autres membres	3	2	66,7%	1	33,3%
VIF: psychique, dans le couple	3			3	100,0%
VIF: psychique, envers des descendants	2	1	50,0%	1	50,0%
VIF: psychique, envers d'autres membres	1			1	100,0%
VIF: économique, dans le couple	2			2	100,0%
<b>Total</b>	<b>PA</b>	<b>PA</b>	<b>PA</b>	<b>PA</b>	<b>PA</b>

### PH Violence dans l'espace public

Figure criminelle / Âge	Nombre total de faits avec au moins 1 suspect identifié	Mineur	%	Majeur	%
Violence physique (voie publique)	8	2	25,0%	6	75,0%
Violence psychique (voie publique)	12			12	100,0%
Violence psychique (endroit accessible au public)	1			1	100,0%
Vol avec violence sans arme (voie publique)	1			1	100,0%
<b>Total</b>	<b>PA</b>	<b>PA</b>	<b>PA</b>	<b>PA</b>	<b>PA</b>



**PH Autre**

Figure criminelle / Âge	Nombre total de faits avec au moins 1 suspect identifié	Majeur	%
Faux policiers	1	1	100,0%
Terrorisme, extrémisme et radicalisme	1	1	100,0%
Cyberharcèlement	3	3	100,0%
Fraude à l'identité	1	1	100,0%
<b>Total</b>	<b>PA</b>	<b>PA</b>	<b>PA</b>



## Partie 2: Niveau SUSPECTS-FAIT (comptage du nombre de combinaisons suspect-fait)

### 2.1. Nombre de suspects-fait selon le sexe des suspects identifiés (TOP 5 des catégories principales)

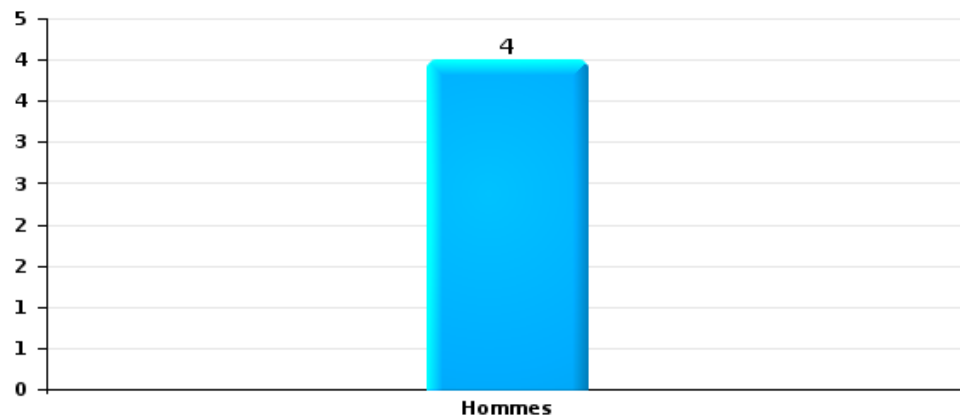
Lorsqu'un même suspect a commis plusieurs faits durant la période considérée, il est aussi comptabilisé plusieurs fois (voir également la note méthodologique)

#### FLOWAL

2023

#### Vol et extorsion

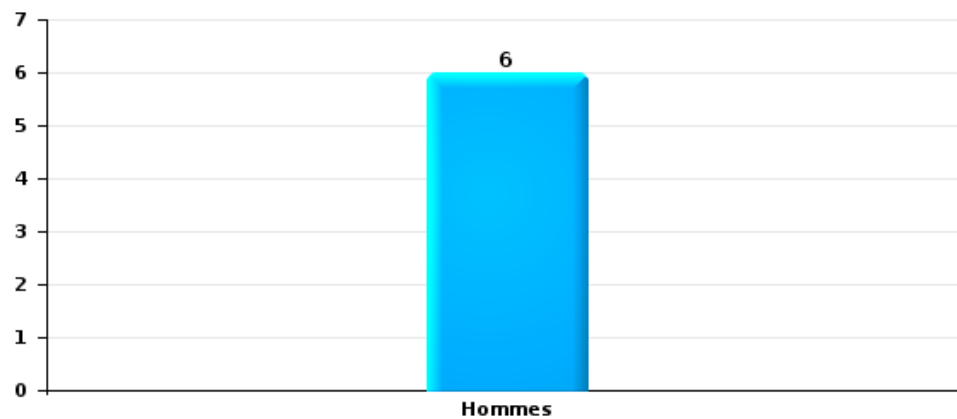
Nombre de suspects-fait selon le sexe





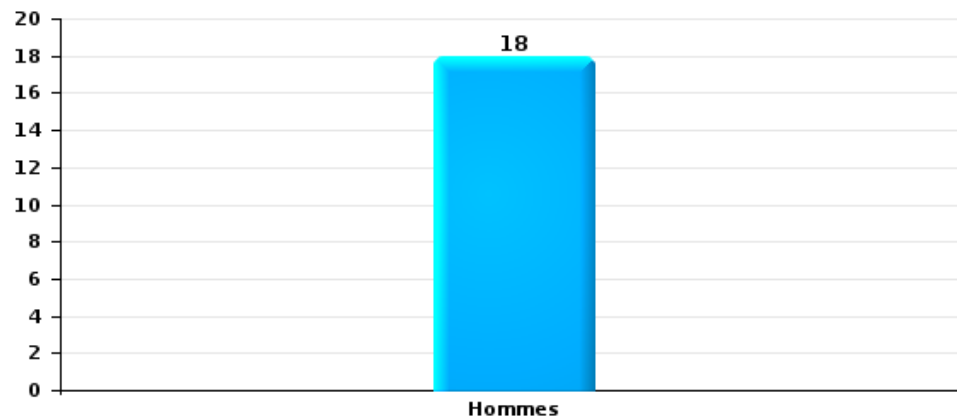
Dégradation de la propriété

Nombre de suspects-fait selon le sexe



Infr. contre l'intégrité physique

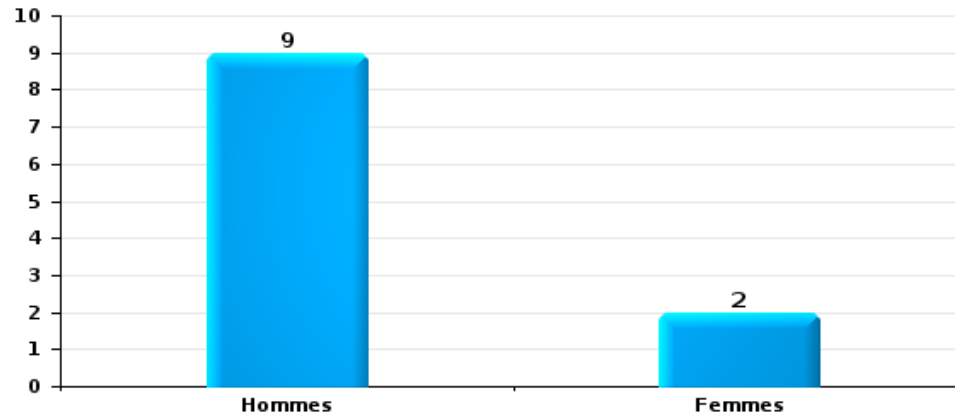
Nombre de suspects-fait selon le sexe





Drogues

Nombre de suspects-fait selon le sexe







## 2.2. Nombre de suspects-fait selon le sexe des suspects identifiés (TOP 5 des figures criminelles)

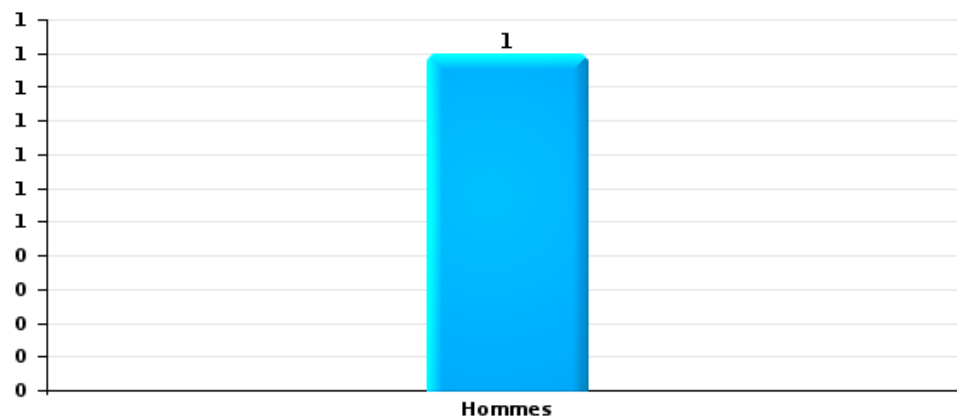
Lorsqu'un même suspect a commis plusieurs faits durant la période considérée, il est aussi comptabilisé plusieurs fois (voir également la note méthodologique)

### FLOWAL

2023

### Cambriolage dans bâtiment (total)

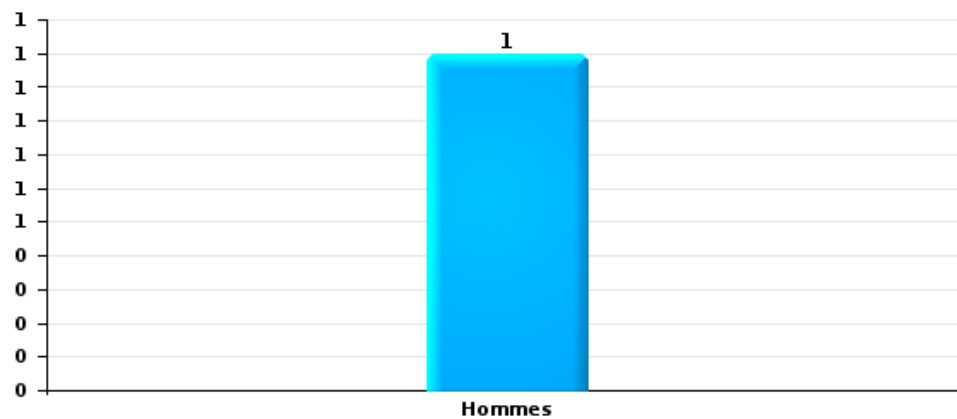
Nombre de suspects-fait selon le sexe





Dégradation de voiture

Nombre de suspects-fait selon le sexe





### 2.3. Nombre de suspects-fait selon l'âge des suspects identifiés (TOP 5 des catégories principales)

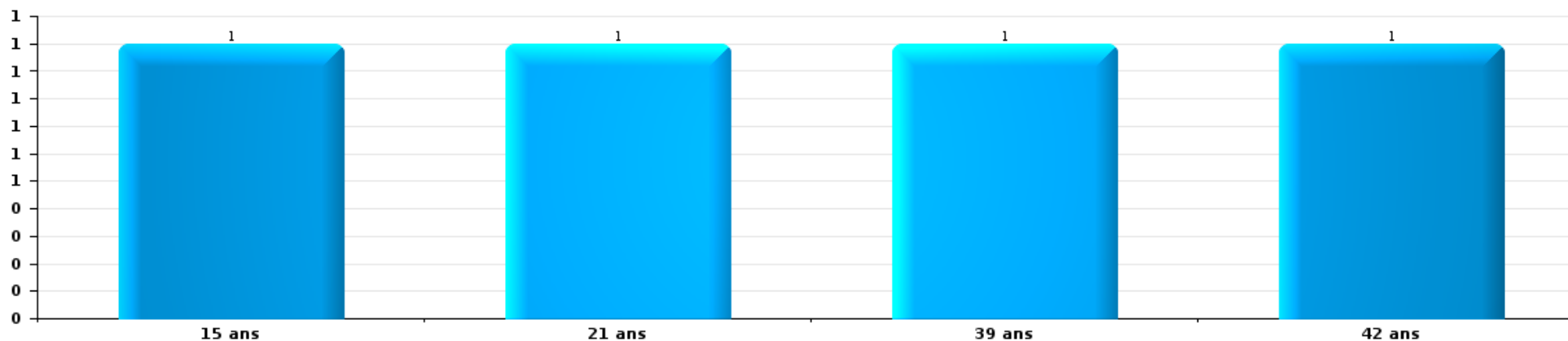
1) Lorsqu'un même suspect a commis plusieurs faits durant la période considérée, il est aussi comptabilisé plusieurs fois, qu'il ait le même âge ou non – 2) Les suspects au-dessous de 14 ans et à partir de 90 ans ne sont pas repris dans le tableau (voir également la note méthodologique)

#### FLOWAL

2023

#### Vol et extorsion

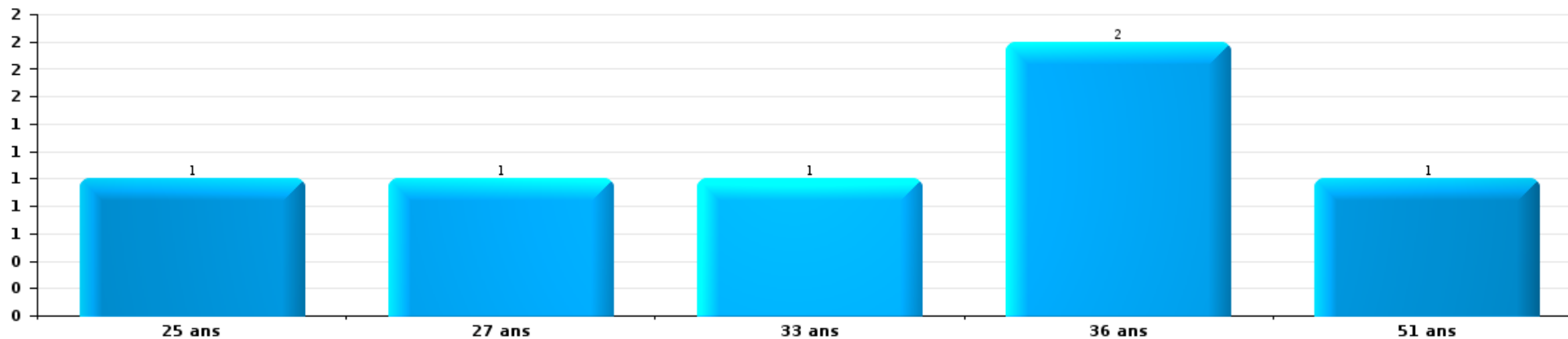
Nombre de suspects-fait par âge (chronologique)





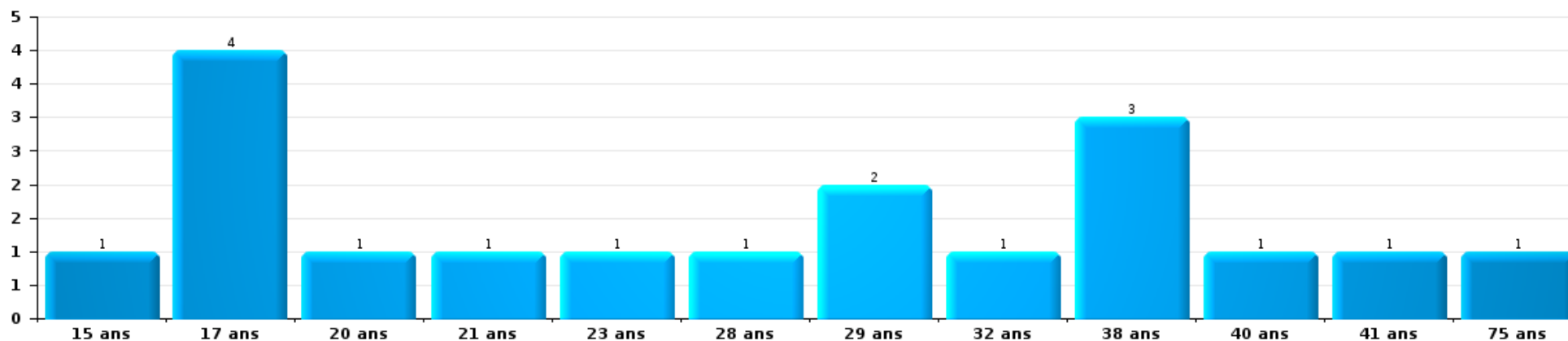
Dégradation de la propriété

Nombre de suspects-fait par âge (chronologique)



Infr. contre l'intégrité physique

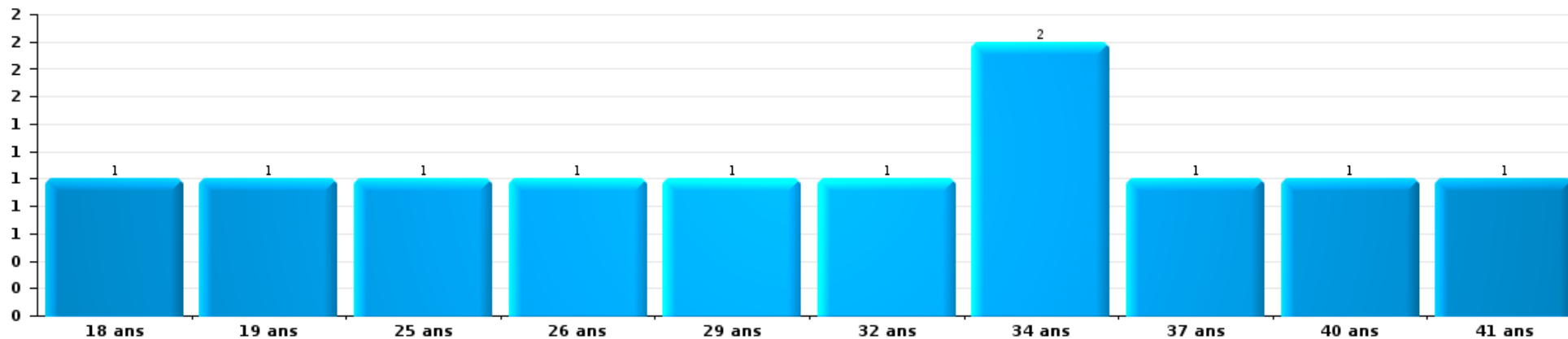
Nombre de suspects-fait par âge (chronologique)





Drogues

Nombre de suspects-fait par âge (chronologique)





## 2.4. Nombre de suspects-fait selon l'âge des suspects identifiés (TOP 5 des figures criminelles)

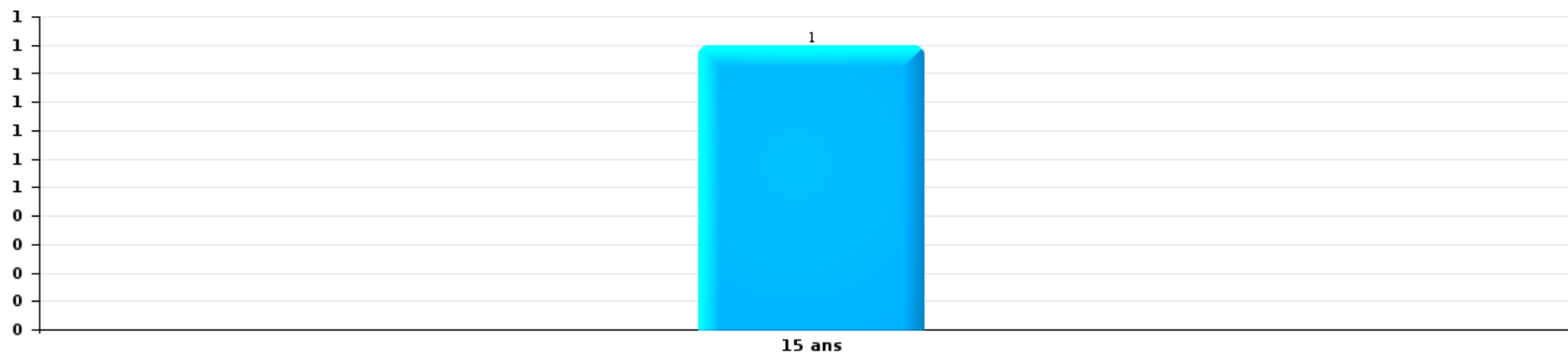
1) Lorsqu'un même suspect a commis plusieurs faits durant la période considérée, il est aussi comptabilisé plusieurs fois, qu'il ait le même âge ou non - 2) Les suspects au-dessous de 14 ans et à partir de 90 ans ne sont pas repris dans le tableau (voir également la note méthodologique)

### FLOWAL

2023

### Cambriolage dans bâtiment (total)

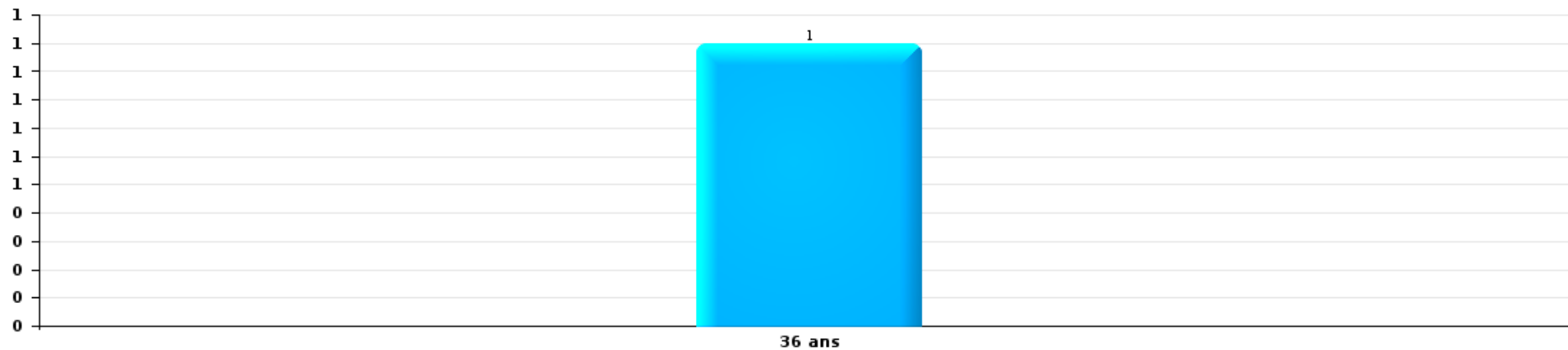
Nombre de suspects-fait par âge (chronologique)





Dégradation de voiture

Nombre de suspects-fait par âge (chronologique)



# ***STATISTIQUES POLICIERES DE CRIMINALITE***

---

***LIEU DE PERPETRATION: ZONE DE POLICE***

**FLOWAL**

***ANNEXE I: DETAIL PAR CATEGORIE DE DELIT  
CODE PENAL***





**FLOWAL**

**Infraction Code pénal**

**Infr. contre l'intégrité physique**

			2000	2013	2014	2015	2016	2017	2018	2019	2020	2021	2022	2023
Assassinat	Empoisonnement (assassinat)	Acc.									1			
	Autres	Acc.												1
		Tent.	2			1								
	<b>Sous-total</b>			<b>2</b>		<b>1</b>						<b>1</b>		
Meurtre	Empoisonnement (meurtre)	Tent.						1						
	Non spécifié	Tent.	2											
		Acc.					3						1	
	Autres	Tent.	1	2	2			2	2	3	2	2	2	3
<b>Sous-total</b>			<b>3</b>	<b>2</b>	<b>2</b>		<b>6</b>	<b>2</b>	<b>3</b>	<b>2</b>	<b>2</b>	<b>2</b>	<b>4</b>	
Torture et maltraitance	Torture	Tent.			1									
	Traitement inhumain	Acc.			1						1			
		Acc.					2		1		1	1	1	1
	Traitement dégradant	Acc.								1	2	1	1	
<b>Sous-total</b>				<b>2</b>	<b>2</b>		<b>1</b>		<b>1</b>	<b>2</b>	<b>1</b>	<b>1</b>	<b>1</b>	
Coups et/ou blessures vol. en sphère familiale	Entre partenaires ou ex-partenaires	Acc.	8	47	57	38	47	49	38	57	78	60	79	13
	Lors d'un différend familial en général	Acc.	32											
	Par les parents envers un mineur	Acc.			3	12	6	4	9	7	3	9	6	1
	Envers les parents	Acc.	3	2	9	5	4	3	10	6	6	11	7	3
	Envers d'autres ascendants directs ou collatéraux	Acc.		4	2	2	2	2	2	1	6	4	5	1
	<b>Sous-total</b>		<b>43</b>	<b>53</b>	<b>71</b>	<b>57</b>	<b>59</b>	<b>58</b>	<b>59</b>	<b>71</b>	<b>93</b>	<b>84</b>	<b>97</b>	<b>18</b>
Coups et/ou blessures vol. hors sphère familiale	Bagarres (=coups réciproques)	Acc.	18	17	22	23	22	22	19	18	17	27	26	6
	Coups envers fonctionnaire de police	Acc.	1			1	1	1	1	1	1	2		
	Envers un mineur par une pers. ayant autorité	Acc.		2	2	2	6	3	3	6	3	1	1	
	Envers un mineur qualité de l'auteur inconnue	Acc.	2	7	11	7	3	9	7	4	2	13	9	2
	Envers pers. vulnérable (qualité auteur inconnue)	Acc.							1	1		2		
	Envers un mineur par cohabitant sans rel. Autorité	Acc.										3	1	
	Coups envers personnel transport public	Acc.			1									
	Coups envers personnel autre service public	Acc.		1			1		1		1			2
	Coups envers personnel institut d'enseignement	Acc.				1							1	
	Non spécifié	Acc.	70	77	89	84	76	78	73	84	65	53	64	10
<b>Sous-total</b>			<b>91</b>	<b>104</b>	<b>125</b>	<b>118</b>	<b>109</b>	<b>113</b>	<b>105</b>	<b>114</b>	<b>89</b>	<b>102</b>	<b>103</b>	<b>18</b>
Abstention coupable	Acc.		1		1	1					1	2	1	

FPF/DGR/DRI/BIPOL - Statistiques policières de criminalité (date de clôture: 22/09/2023)  
 Les données pour les années 2001 jusqu'à 2012 ne sont plus publiées mais restent disponibles sur demande auprès du service BIPOL.  
 Les données pour 2023 ne concernent que le 1er trimestre.



Infr. contre l'intégrité physique

			2000	2013	2014	2015	2016	2017	2018	2019	2020	2021	2022	2023
		Sous-total		1		1	1					1	2	1
Autres infr. volontaires. c/ l'intégrité phys.	Privation de soins à enfant ou personne vulnérable	Acc.		2	2	1	1			2			2	1
	Délaissement d'enfant ou personne vulnérable	Acc.			3	2	4							
	Abandon d'enfant dans le besoin	Acc.	2				1							
	Administration substances nuisibles	Acc.		1						1				
	Empoisonnement de denrées	Acc.			1									
	Entrave méchante à la circulation	Acc.		3	5	9	9	3	13	9	6	10	4	1
	Voies de faits et violences légères	Acc.	4	22	18	13	8	10	14	10	10	2	6	3
	Sous-total	6	28	29	25	23	13	27	22	16	12	12	5	
Infr. involontaires contre l'intégrité physique	Homicides involontaires	Acc.											1	
	Coups et/ou blessures involontaires	Acc.	2	2	1	3	3	4	3	4		3		
	Administration involontaire substances nuisibles	Acc.								1				
	Abstention d'entretien enfant/personne vulnérable	Acc.					1					1		
	Morsure de chien	Acc.	2	2	2	4	5	3	5	3	9	7	4	2
	Non spécifié	Acc.	2											
	Sous-total	6	4	3	7	8	8	8	8	8	9	11	5	2
	Total	151	192	232	211	200	199	201	219	212	213	224	45	

FPF/DGR/DR/BIPOL - Statistiques policières de criminalité (date de clôture: 22/09/2023)  
 Les données pour les années 2001 jusqu'à 2012 ne sont plus publiées mais restent disponibles sur demande auprès du service BIPOL.  
 Les données pour 2023 ne concernent que le 1er trimestre.



Infr. contre la liberté individuelle

			2000	2013	2014	2015	2016	2017	2018	2019	2020	2021	2022	2023
Prise d'otages	Acc.		1											
	Sous-total		1											
Enlèvement de mineur ou personne vulnérable	Enlèvement parental	Acc.	1											
	Autre enlèvement	Tent.				2	1			2		1	1	
	Sous-total		1			2	1			2		1	1	
Détenion par un particulier		Acc.			1	1				2	1	1	4	1
		Tent.							1					
	Sous-total				1	1			1	2	1	1	4	1
<b>Total</b>			<b>2</b>		<b>1</b>	<b>1</b>	<b>2</b>	<b>1</b>	<b>1</b>	<b>4</b>	<b>1</b>	<b>2</b>	<b>5</b>	<b>1</b>



Infr. contre les mœurs

			2000	2013	2014	2015	2016	2017	2018	2019	2020	2021	2022	2023
Viol n'ayant pas causé la mort	Victime < 10a	Acc.	2	2		1	4	4	1	1		5		
		Acc.	1	3	1			1	1	4	2	3		
	Victime 10a - 14a	Tent.	1								1			
		Acc.		1	2		1		1	1		2	1	
	Victime 14a - 16a	Acc.		1		1			1		1		1	
	Victime 16a - 18a	Acc.	4			5	2	4	3	6	4	2		
		Tent.				1								
	Victime majeure	Acc.												
	Victime âge inconnu	Acc.		1										
	<b>Sous-total</b>		<b>8</b>	<b>8</b>	<b>3</b>	<b>8</b>	<b>7</b>	<b>9</b>	<b>7</b>	<b>12</b>	<b>8</b>	<b>12</b>	<b>2</b>	
Viol avec conséquence inconnue		Acc.	1								1			
		<b>Sous-total</b>	<b>1</b>								<b>1</b>			
Viol n'ayant pas causé la mort (nvCPS)	Victime < 16a	Acc.											6	2
	Victime 16a - 18a	Acc.											1	
		Acc.									1	1	2	
	Victime majeure	Tent.											1	
	<b>Sous-total</b>										<b>1</b>	<b>1</b>	<b>10</b>	<b>2</b>
Attentat à la pudeur avec violence / menace	Victime < 16a	Acc.		2	2	4		2	1	3	2	2	1	
	Victime 16a - 18a	Acc.		1									1	
		Acc.	1		2		2	1		3		2		
	Victime majeure	Tent.							1					
	<b>Sous-total</b>		<b>1</b>	<b>3</b>	<b>4</b>	<b>4</b>	<b>2</b>	<b>3</b>	<b>2</b>	<b>6</b>	<b>2</b>	<b>4</b>	<b>2</b>	
Attentat à la pudeur sans violence / menace	Victime < 16a	Acc.	7	3	7	8	4	8	3	4	4	6	2	
	Victime 16a - 18a	Acc.				1			1			3	1	
		Acc.	1	1	2	1		1						
	Victime âge inconnu	Acc.												
	<b>Sous-total</b>		<b>8</b>	<b>4</b>	<b>9</b>	<b>10</b>	<b>4</b>	<b>9</b>	<b>4</b>	<b>4</b>	<b>4</b>	<b>9</b>	<b>3</b>	
Attentat à la pudeur non spécifié		Acc.	3											
		<b>Sous-total</b>	<b>3</b>											
Atteinte intégrité sexuelle sans mort (nvCPS)	Victime < 16a	Acc.											13	1
	Victime 16a - 18a	Acc.												1
		Acc.									1		2	
	Victime majeure	Acc.												
	<b>Sous-total</b>										<b>1</b>		<b>15</b>	<b>2</b>
Atteinte intégrité sex.-indéterminé (nvCPS)		Acc.										2		
		<b>Sous-total</b>										<b>2</b>		



**Infr. contre les mœurs**

			2000	2013	2014	2015	2016	2017	2018	2019	2020	2021	2022	2023
Pornographie enfantine	Détention	Acc.		4		2	4	4	1	6		3	1	
	Distribution	Acc.			2	2	2	6	1	7	2	3		
	Non spécifié	Acc.		1		1								
		Sous-total		5	2	5	6	10	2	13	2	6	1	
Incitation à la débauche	Victime mineure	Acc.	1	3	4	2		1						
	Autre publicité pour débauche	Acc.							1					
	Non spécifié	Acc.	2											
		Sous-total	3	3	4	2		1	1					
Exploitation de la débauche d'autrui	Victime majeure	Acc.							1					
	Age victime inconnu	Acc.				2								
		Sous-total				2		1						
Outrage public aux bonnes mœurs	Actions (exhibitionnisme, etc.)	Acc.	2	4	6	3	1	4	6	4	5	5	3	
	Ecrits, images, objets	Acc.	2	3	14	2	2		2	1		2		
	Obscénités en public	Acc.	1											
	Non spécifié	Acc.							1					
		Sous-total	5	7	20	5	3	4	9	5	5	7	3	
Voyeurisme	Observation/enregistrement de nudité ou intimité	Acc.			2						1			
	Diffusion enregistrement nudité ou intimité	Acc.						1	3	2	2	2	1	
		Tent.									1	1		
		Sous-total			2			1	3	3	4	2	1	
Voyeurisme direct (nvCPS)	Victime majeure	Acc.											2	
	Sous-total												2	
Voyeurisme via moyen technique ou autre (nvCPS)	Victime < 16a	Acc.												1
	Sous-total													1
Diffusion de contenu à caractère sexuel (nvCPS)	Victime < 16a	Acc.												1
	Sous-total													1
Diffusion contenu sex. but méchant/lucrat. (nvCPS)	Victime < 16a	Acc.												1
	Victime 16a - 18a	Acc.												1
	Victime majeure	Acc.												2
		Sous-total												4
Grooming online - avec ICT (nvCPS)	Victime < 16a	Acc.												1
	Sous-total													1

FPF/DGR/DR/BIPOL - Statistiques policières de criminalité (date de clôture: 22/09/2023)  
 Les données pour les années 2001 jusqu'à 2012 ne sont plus publiées mais restent disponibles sur demande auprès du service BIPOL.  
 Les données pour 2023 ne concernent que le 1er trimestre.



Infr. contre les mœurs

			2000	2013	2014	2015	2016	2017	2018	2019	2020	2021	2022	2023
Images d'abus sexuels de mineurs (nvCPS)	Production/diffusion images abus sexuels (nvCPS)	Acc.											1	
	Détention/acquisition images abus sexuels (nvCPS)	Acc.												1
	Images abus sexuels de mineurs-indéterminé (nvCPS)	Acc.											1	
		Sous-total											2	1
		Total	29	30	44	34	24	37	29	43	28	43	47	8



**Infr. contre autres valeurs morales et sentiments**

			2000	2013	2014	2015	2016	2017	2018	2019	2020	2021	2022	2023
Harcèlement	Harcèlement par téléphone (OLD)	Acc.	1											
		Acc.	9	64	70	76	85	50	52	102	102	91	90	17
		Sous-total	10	64	70	76	85	50	52	102	102	91	90	17
Violation de sépulture		Acc.	2				1		1					1
		Sous-total	2				1		1					1
Violation du secret professionnel		Acc.						1						1
		Sous-total						1						1
Atteinte à l'honneur	Calomnie et diffamation	Acc.	5	8	14	10	13	10	15	24	28	15	24	2
	Déclaration calomnieuse	Acc.	1		1		2		3		2	1		
	Imputation calomnieuse	Acc.	1	4		1	1			2	1		1	
	Divulgation méchante	Acc.	2		1	2	1		1					
	Injures (Délit)	Acc.	1	15	12	5	6	2	6	8	5	5	2	1
	Non spécifié	Acc.				1					2			
	Sous-total	10	27	28	19	23	12	25	34	38	21	27	3	
Vie privée	Violation de domicile par un particulier	Acc.	6	3	5	3	6	4	2	6	4	7	5	
	Violation du secret des lettres	Acc.		4	1				2					
		Sous-total	6	7	6	3	6	4	4	6	4	7	5	
Tapage nocturne		Acc.	3	4	9	4	5	5	5	21	7	5	5	1
		Sous-total	3	4	9	4	5	5	5	21	7	5	5	1
Violation de communication par particulier		Acc.		1							1			
		Sous-total		1							1			
Abus faiblesses de personnes		Acc.			1	1	2	1	1		1			
		Sous-total			1	1	2	1	1		1			
Vie privée mœurs: publication identité victime		Acc.								1				
		Tent.									1			
		Sous-total								1	1			
Cyberlokkking (leurre de mineur par ICT)		Acc.									1			
		Sous-total									1			
Occupation bien d'autrui (squatter)	Pénétrer / occuper / séjourner (bien non habité)	Acc.									3		1	
	Pénétrer / occuper / séjourner (bien habité)	Acc.											1	
	Pas donner suite ordonnance d'évacuation/expulsion	Acc.									1			
		Sous-total									4		2	



Infr. contre autres valeurs morales et sentiments

		2000	2013	2014	2015	2016	2017	2018	2019	2020	2021	2022	2023
	Total	31	103	114	103	122	73	88	164	159	124	130	22





Infr. relative au statut juridique de l'enfant

			2000	2013	2014	2015	2016	2017	2018	2019	2020	2021	2022	2023
Non-représentation d'enfants	Par les parents	Acc.	1	19	26	10	26	7	15	28	13	16	38	1
	Par une personne qui en a la charge	Acc.		1	2	1		2		4		2	1	
		Sous-total	1	20	28	11	26	9	15	32	13	18	39	1
		Total	1	20	28	11	26	9	15	32	13	18	39	1



**Vol et extorsion**

			2000	2013	2014	2015	2016	2017	2018	2019	2020	2021	2022	2023
Vol avec circ. aggr.	Avec violence	Acc.	9	15	9	7	7	6	3	3	2	5	3	1
		Tent.	5				3				3	2		
	Sans violence	Acc.	173	304	364	288	239	229	231	197	145	113	114	27
		Tent.	63	78	110	83	74	83	69	64	48	52	35	10
Sous-total			250	397	483	380	320	321	303	264	198	172	152	38
Vol sans circ. aggr.	Avec violence	Acc.	2	4	3	4		6	3	4	3	4	2	
		Tent.		2		2	1		1		1		1	
	Sans violence, Vol à la tire	Acc.	4	9	6	4	2	4	6	2	2	2	8	3
		Tent.				1								
	Sans violence, Vol d'usage	Acc.	1	2	3	2	2	1	4	3	2	2	2	1
	Sans violence, Vol domestique	Acc.	1	3	10	9	6	4	4	3	5	3	10	
	Sans violence	Acc.	263	208	211	141	153	163	167	135	141	127	111	27
		Tent.	10	9	3		5	8	6	11	5	8	5	1
Sous-total			281	237	236	163	169	186	191	158	159	152	133	29
Vol non spécifié	Acc.		127	3	6	5	4	1	4	3			2	4
		Tent.	25											
	Sous-total	152	3	6	5	4	1	4	3			2	4	
Extorsion	Acc.			2	1	1	1	3	2		3	1	2	2
		Tent.		3	1	1		2	3		4		1	1
	Sous-total		5	2	2	1	5	5		7		1	3	3
Fabrication de fausses clefs	Acc.							1						
	Sous-total							1						
Total			683	642	727	550	494	513	504	425	364	327	292	70

FPF/DGR/DRI/BIPOL - Statistiques policières de criminalité (date de clôture: 22/09/2023)  
 Les données pour les années 2001 jusqu'à 2012 ne sont plus publiées mais restent disponibles sur demande auprès du service BIPOL.  
 Les données pour 2023 ne concernent que le 1er trimestre.



**Fraude**

			2000	2013	2014	2015	2016	2017	2018	2019	2020	2021	2022	2023
Blanchiment d'argent	Acc.			1		1	1		1		7	2	3	
	Sous-total			1		1	1		1		7	2	3	
Recel	Recel simple	Acc.	9	2	6	3	6	5	11	10	4	3	6	
	Recel qualifié	Acc.	1	1	1		2	1		1	1		1	
	Non spécifié	Acc.	1			1	1							
	Sous-total		11	3	7	4	9	6	11	11	5	3	7	
Grivèlerie	Carburant / lubrifiant	Acc.	3		2	2						1		
	Boissons et aliments	Acc.		1		3	1	3		1				
	Voiture de location	Acc.				1	3	1						
	Logements	Acc.									1			
	Non spécifié	Acc.	2											
Sous-total		5	1	2	6	4	4		1	1	1			
Détournement et destruction frauduleuse	Cel frauduleux	Acc.	16	4	7	8	1	1	5	3	3	3	2	
	D'argent, de papiers, etc.	Acc.	1				1	1	4					
	D'objets saisis	Acc.				1	1		1	1				
	D'héritage	Acc.	1				1						1	
	Non spécifié	Acc.	49			1		1						
Sous-total		67	4	7	10	4	3	10	4	3	3	3	3	
Escoquerie	Fraude par internet	Acc.		19	18	19	18	24	30	38	60	75	115	32
		Tent.		8	13	8	6	7	10	7	8	13	11	4
	Escoquerie sans internet	Acc.		16	9	11	13	8	19	23	5	16	30	3
		Tent.		5	3	1	1	2	2	6	2	2	2	2
	Non spécifié	Acc.	11											
	Tent.	1												
Sous-total		12	48	43	39	38	41	61	74	75	106	158	41	
Tromperie	Marchandises vendues / travail fourni	Acc.		1							1		1	
	Sous-total			1							1		1	
Abus de confiance et infr. apparentées	Abus de confiance	Acc.	16	30	29	18	18	20	17	22	24	18	29	6
		Tent.										1		
	Abus des faiblesses	Acc.	1	4	6	1	3	2	5	4	5	4	10	
	Sous-total		17	34	35	19	21	22	22	26	29	23	39	6



**Fraude**

			2000	2013	2014	2015	2016	2017	2018	2019	2020	2021	2022	2023
Abus de biens sociaux	Par des A.S.B.L.	Acc.	1											
	Non spécifié	Acc.		1			1						1	
	Autres	Acc.					1							
		Sous-total		1	1		2						1	
Infr. liées à l'insolvabilité	Par le débiteur	Acc.		1		1			2					
	Non spécifié	Acc.		4	1	2	1	1	1		1			
		Sous-total		5	1	3	1	1	3		1			
Insolvabilité frauduleuse		Acc.				1		1			1	1	1	
		Sous-total				1		1			1	1	1	
Chèques sans provision		Acc.	12											
		Sous-total	12											
		Total	125	98	95	83	80	78	108	116	123	139	213	47



Dégradation de la propriété

			2000	2013	2014	2015	2016	2017	2018	2019	2020	2021	2022	2023
Incendie volontaire	Dans lieu habité (de jour)	Acc.				1		1	3	3	1	1		
		Tent.			1									
	Dans lieu habité (de nuit)	Acc.				1	3	1	1	1	2		2	
		Tent.												
	Dans un autre lieu (de jour)	Acc.	2	3	1	5	4	4	5		3	3	4	1
		Tent.	1											
	Dans un autre lieu (de nuit)	Acc.	4	10	11	9	4	5	5	8	11	5	4	1
		Tent.		2			1			2				1
	Dans un autre lieu (moment indéterminé)	Acc.	2	1	2	1				1	1	2	4	2
	Tent.			1										
	Non spécifié	Acc.	1											
		Sous-total	10	16	16	16	10	13	15	15	19	13	13	2
Incendie involontaire		Acc.	10	7	5	4	7	3	4	4	13	12	10	1
		Sous-total	10	7	5	4	7	3	4	4	13	12	10	1
Destruction, dénaturation, dégradation	Avec circ. aggr.	Acc.	75	9	6	7		7	8	1	6	4	7	
	Destruction de biens agricoles	Acc.	2	2	4	3	1	1		4	3	1	1	
	Non spécifié	Acc.	28		1					1				
		Sous-total	105	11	11	10	1	8	8	6	9	5	8	
Vandalisme	Sur véhicules	Acc.	35	92	103	99	67	65	52	90	75	67	54	16
	Sur autres biens mobiliers	Acc.	49	12	18	12	8	6	15	15	13	24	17	7
	Graffitis	Acc.		8	7	4	5	8	3	7	9	1	4	1
	Autres détériorations sur biens immobiliers	Acc.	31	52	67	39	51	37	51	72	48	59	26	8
	Dégradation de clôture	Acc.	1	8	10	9	8	4	9	8	15	10	10	2
		Sous-total	116	172	205	163	139	120	130	192	160	161	111	34
		Total	241	206	237	193	157	144	157	217	201	191	142	37



Infr. contre la Sécurité de l'Etat

			2000	2013	2014	2015	2016	2017	2018	2019	2020	2021	2022	2023
Sûreté extérieure de l'Etat	Acc.				2		1					1		
	Sous-total				2		1					1		
Terrorisme	Groupe terroriste	Acc.											1	
	Sous-total												1	
		Total			2		1					1	1	



Infr. contre la sécurité publique

			2000	2013	2014	2015	2016	2017	2018	2019	2020	2021	2022	2023	
Organisation criminelle	Acc.			1											
	Sous-total			1											
Association de malfaiteurs	Acc.			5	1		1		2	1	1	2	2		
	Sous-total			5	1		1		2	1	1	2	2		
Evasion de prisonniers	Non-respect surveillance électronique	Acc.		2		1	2	1	1		2	3	3		
	Sous-total			2		1	2	1	1		2	3	3		
Menaces	Menace d'attentat	Acc.		1					2		3				
	Verbales	Acc.	91	39	41	33	29	29	36	43	32	47	35	8	
		Tent.	1												
	Ecrites	Acc.	3	15	26	20	11	19	18	18	17	20	13	2	
	Par gestes, emblèmes	Acc.	22	21	22	22	17	16	24	29	24	44	26	11	
	Alerte à la bombe	Acc.		2	3				1	1	3	8	14	8	1
	Non spécifié	Acc.	6		1	1	1					2		2	
	Sous-total		123	78	93	76	58	65	81	93	86	125	84	22	
	Total		123	86	94	77	61	66	84	94	89	130	89	22	

FPF/DGR/DRI/BIPOL - Statistiques policières de criminalité (date de clôture: 22/09/2023)  
 Les données pour les années 2001 jusqu'à 2012 ne sont plus publiées mais restent disponibles sur demande auprès du service BIPOL.  
 Les données pour 2023 ne concernent que le 1er trimestre.



Infr. contre l'autorité publique

			2000	2013	2014	2015	2016	2017	2018	2019	2020	2021	2022	2023
Violence c/ personnes investies autorité publique	Acc.							1	2			1		
	Sous-total							1	2			1		
Rébellion	Rébellion armée	Acc.	1		1				4		1		3	
	Rébellion non armée	Acc.	6	5	9	8	8	4	9	5	4	4	3	1
	Non spécifié	Acc.	1			1					1		3	
	Sous-total		8	5	10	9	9	4	13	5	6	4	9	1
Outrages	Acc.	8	9	8	3	6	4	12	11	6	10	7	3	
	Sous-total	8	9	8	3	6	4	12	11	6	10	7	3	
Autres infractions	Bris de scellés	Acc.	1	1						4				
	Entraves exercice fonction judiciaire	Acc.			1									
	Sous-total	1	1	1						4				
<b>Total</b>			<b>17</b>	<b>15</b>	<b>19</b>	<b>12</b>	<b>15</b>	<b>9</b>	<b>27</b>	<b>20</b>	<b>12</b>	<b>15</b>	<b>16</b>	<b>4</b>





Infr. contre la foi publique

			2000	2013	2014	2015	2016	2017	2018	2019	2020	2021	2022	2023
Faux en écritures	Faux en écritures	Acc.	8	4	9	5	5	10	3	7	5	9	3	1
	Usage de faux en écrit. et écrit. falsifiées	Acc.	10	5	9	6	8	9	5	8	5	9	12	2
		Tent.	1											
		Sous-total		19	9	18	11	13	19	8	15	10	18	15
Usurpation	Immixtion dans fonctions publiques	Acc.			1	2		1	1					
	De fonctions	Acc.			1	2				1		1		
	De nom	Acc.	2	12	8	6	11	15	19	13	20	12	12	1
		Sous-total		2	12	10	10	11	16	20	14	20	13	12
Contrefaçon / falsification	Contrefaçon	Acc.	1			1		2	1	2	4		4	
	Falsification	Tent.						1						
		Acc.						1	1			1		
		Tent.									1			
	Sous-total		1		1		4	2	3	5		4		
Fausses monnaies	Emission	Acc.	3	2		1	1	2		1		1	1	
	Non spécifié	Tent.						1						
		Acc.	3											
	Autres	Acc.	2	2		1						1		
	Sous-total		8	4		2	1	3		1		2	1	
Faux en justice	Faux témoignage	Acc.											1	
	Fausse déclaration	Acc.		4		2	2	1		1	1	2		
	Subornation de témoins	Acc.			1									
		Sous-total		4	1	2	2	1		1	1	2	1	
		Total	30	29	29	26	27	43	30	34	36	35	33	4

FPF/DGR/DR/BIPOL - Statistiques policières de criminalité (date de clôture: 22/09/2023)  
 Les données pour les années 2001 jusqu'à 2012 ne sont plus publiées mais restent disponibles sur demande auprès du service BIPOL.  
 Les données pour 2023 ne concernent que le 1er trimestre.



**FLOWAL**

**Infraction Code pénal**

**Infr. contre la famille**

		2000	2013	2014	2015	2016	2017	2018	2019	2020	2021	2022	2023
Abandon de famille	Acc.	2	1	1	2	2	3	2	1	1		1	
	Sous-total	2	1	1	2	2	3	2	1	1		1	
Refus du droit aux relations personnelles	Acc.	24	35	43	23	21	13	24	35	37	30	18	15
	Sous-total	24	35	43	23	21	13	24	35	37	30	18	15
Non-acquittement pension alimentaire	Acc.	12	3	7	9	3		9	8	2	4	4	
	Sous-total	12	3	7	9	3		9	8	2	4	4	
Non spécifié	Acc.	1											
	Sous-total	1											
<b>Total</b>		<b>39</b>	<b>39</b>	<b>51</b>	<b>34</b>	<b>26</b>	<b>16</b>	<b>35</b>	<b>44</b>	<b>40</b>	<b>34</b>	<b>23</b>	<b>15</b>

**Criminalité informatique**

		2000	2013	2014	2015	2016	2017	2018	2019	2020	2021	2022	2023
Hacking	Acc.		6	2	6	10	6	7	11	3	12	5	3
	Tent.		1					1	1				
	Sous-total		7	2	6	10	6	8	12	3	12	5	3
Faux en informatique	Acc.		1					1		1		1	1
	Sous-total		1					1		1		1	1
Fraude informatique	Acc.		38	35	51	40	39	46	55	55	55	95	25
	Tent.		1		2	1	4	5	5	11	6	6	1
	Sous-total		39	35	53	41	43	51	60	66	61	101	26
Sabotage	Acc.		5		1	2	3	6	2	2	4	5	
	Sous-total		5		1	2	3	6	2	2	4	5	
<b>Total</b>			<b>52</b>	<b>37</b>	<b>60</b>	<b>53</b>	<b>52</b>	<b>66</b>	<b>74</b>	<b>72</b>	<b>77</b>	<b>112</b>	<b>30</b>



**Exercice illégal de l'autorité publique**

		2000	2013	2014	2015	2016	2017	2018	2019	2020	2021	2022	2023
<b>Corruption publique</b>	Acc.					2	1						
	Sous-total					2	1						
<b>Violation de domicile par fonctionnaire public</b>	Acc.				1								
	Sous-total				1								
<b>Actes arbitraires</b>	Acc.		1										
	Sous-total		1										
<b>Abus de l'autorité</b>	Acc.								1	1			
	Sous-total								1	1			
<b>Actes de l'état civil</b>	Acc.	4											
	Sous-total	4											
	<b>Total</b>	<b>4</b>	<b>1</b>		<b>1</b>	<b>2</b>	<b>1</b>		<b>1</b>	<b>1</b>			

**Marchand de sommeil**

		2000	2013	2014	2015	2016	2017	2018	2019	2020	2021	2022	2023
<b>Sans circ. aggr.</b>	Acc.						2						
	Sous-total						2						
	<b>Total</b>						<b>2</b>						

**Traite des êtres humains**

		2000	2013	2014	2015	2016	2017	2018	2019	2020	2021	2022	2023
<b>Exploitation économique</b>	Acc.			1			2					1	
	Sous-total			1			2					1	
<b>Production ou diffusion de pornographie infantile</b>	Tent.		1										
	Sous-total		1										
	<b>Total</b>		<b>1</b>	<b>1</b>			<b>2</b>					<b>1</b>	



Provocation crime ou délits

		2000	2013	2014	2015	2016	2017	2018	2019	2020	2021	2022	2023
Provocation délits	Acc.											1	
	Sous-total											1	
	Total											1	

Autres infractions Code pénal

		2000	2013	2014	2015	2016	2017	2018	2019	2020	2021	2022	2023
	Acc.				1				1				
	Sous-total				1				1				
	Total				1				1				

Contravention Code pénal

		2000	2013	2014	2015	2016	2017	2018	2019	2020	2021	2022	2023
Injures (Contravention)	Acc.	15											
	Sous-total	15											
Destruction d'animaux (Contravention)	Acc.	1											
	Sous-total	1											
Divagation d'animaux	Acc.	1											
	Sous-total	1											
Autres contraventions CP	Acc.	9	1		1	1	1		1				
	Sous-total	9	1		1	1	1		1				
	Total	26	1		1	1	1		1				

# ***STATISTIQUES POLICIERES DE CRIMINALITE***

---

***LIEU DE PERPETRATION: ZONE DE POLICE***

**FLOWAL**

***ANNEXE II: DETAIL PAR CATEGORIE DE DELIT  
LOIS SPECIALES***



**FLOWAL**

**Infraction Lois spéciales**

<b>Drogues</b>			2000	2013	2014	2015	2016	2017	2018	2019	2020	2021	2022	2023	
<b>Détention</b>		Acc.	31	24	10	25	21	21	30	25	41	52	64	13	
		Tent.	2												
		<b>Sous-total</b>	<b>33</b>	<b>24</b>	<b>10</b>	<b>25</b>	<b>21</b>	<b>21</b>	<b>30</b>	<b>25</b>	<b>41</b>	<b>52</b>	<b>64</b>	<b>13</b>	
<b>Usage</b>	<b>Usage en groupe</b>	Acc.	8												
		Tent.	1												
	<b>Usage individuel</b>	Acc.	10												
		Faciliter l'usage		7	3	3	1				2				
		Incitation à l'usage		1			1						1		
	<b>Désordre, scandale ou danger dans un espace public</b>	Acc.									1	1			
<b>Sous-total</b>	<b>19</b>	<b>8</b>	<b>3</b>	<b>3</b>	<b>2</b>					<b>3</b>	<b>2</b>				
<b>Importation et exportation</b>		Acc.	6		1	1	2							3	
		Tent.	1												
		<b>Sous-total</b>	<b>7</b>		<b>1</b>	<b>1</b>	<b>2</b>							<b>3</b>	
<b>Fabrication</b>		Acc.		5	1	3	14	5	4	3	3	4	6		
		<b>Sous-total</b>		<b>5</b>	<b>1</b>	<b>3</b>	<b>14</b>	<b>5</b>	<b>4</b>	<b>3</b>	<b>3</b>	<b>4</b>	<b>6</b>		
<b>Commerce</b>		Acc.		7	10	11	11	8	10	13	14	14	12	3	
		Tent.	1												
		<b>Sous-total</b>	<b>1</b>	<b>7</b>	<b>10</b>	<b>11</b>	<b>11</b>	<b>8</b>	<b>10</b>	<b>13</b>	<b>14</b>	<b>14</b>	<b>12</b>	<b>3</b>	
<b>Autres</b>		Acc.		5	3	1	3	3		1	3	2	2		
		<b>Sous-total</b>		<b>5</b>	<b>3</b>	<b>1</b>	<b>3</b>	<b>3</b>		<b>1</b>	<b>3</b>	<b>2</b>	<b>2</b>		
<b>Total</b>			<b>60</b>	<b>49</b>	<b>28</b>	<b>44</b>	<b>53</b>	<b>37</b>	<b>44</b>	<b>42</b>	<b>64</b>	<b>74</b>	<b>87</b>	<b>16</b>	

FPF/DGR/DRI/BIPOL - Statistiques policières de criminalité (date de clôture: 22/09/2023)  
 Les données pour les années 2001 jusqu'à 2012 ne sont plus publiées mais restent disponibles sur demande auprès du service BIPOL.  
 Les données pour 2023 ne concernent que le 1er trimestre.



Législation sur les étrangers			2000	2013	2014	2015	2016	2017	2018	2019	2020	2021	2022	2023
Transmigration illégale	Mariages simulés/blancs sans récompense/contrainte	Acc.			1			1	1					
	Accès au territoire	Acc.		3	2	4	1	3	3	8	4		4	
	Séjour	Acc.	2	8	13	8	4	24	18	8	14	12	11	1
	Inscription au registre des étrangers	Acc.		10	6	2	13	90	149	172	183	172	135	22
	Reconnaissance fraudul. sans récompense/contrainte	Acc.						1						
	Sous-total		2	21	22	14	18	119	171	188	201	184	150	23
Trafic d'êtres humains		Acc.		1										
	Sous-total			1										
Aide au séjour illégal		Acc.						5						
	Sous-total							5						
	Total		2	22	22	14	18	124	171	188	201	184	150	23



Environnement			2000	2013	2014	2015	2016	2017	2018	2019	2020	2021	2022	2023
Déchets	Transport de déchets	Acc.		1		1								
	Déchets par professionnel	Acc.		7	3	11	13	1	10	7	11	9		
	Déchets par particulier	Acc.		172	136	136	346	207	149	152	173	196	23	3
	Déchets par personne indéterminée	Acc.	19											
	Déchets: permis/autorisation	Acc.		1			1							
	Non spécifié	Acc.	2											
	<b>Sous-total</b>		<b>21</b>	<b>181</b>	<b>139</b>	<b>148</b>	<b>360</b>	<b>208</b>	<b>159</b>	<b>159</b>	<b>184</b>	<b>205</b>	<b>23</b>	<b>3</b>
Autres que déchets	Urbanisme	Acc.	5	2	1	1	3	1	1	1	1	2	2	1
	Permis d'environnement	Acc.			2	1								
	Pollution de l'eau	Acc.	4						1		1	1		
	Pollution de l'air	Acc.	3					2	1			1		
	Pollution du sol	Acc.		1	1	1					1	2		1
	Autres nuisances en matière d'environnement	Acc.					2	1	2	4	8	7	2	
	<b>Sous-total</b>		<b>12</b>	<b>3</b>	<b>4</b>	<b>5</b>	<b>4</b>	<b>5</b>	<b>7</b>	<b>10</b>	<b>11</b>	<b>6</b>	<b>3</b>	<b>1</b>
Biodiversité / Faune et flore	Commerce et détention: législation CITES	Acc.		1										
	Bien-être animal	Acc.	11	4	6	3	6	3	2	4	2	2	1	
	Protection de la nature	Acc.	16		1	1					1			
	Permis / autorisation animaux	Acc.		2										
	Destruction d'animaux	Acc.		1			2	1		1				
	<b>Sous-total</b>		<b>27</b>	<b>8</b>	<b>7</b>	<b>4</b>	<b>8</b>	<b>4</b>	<b>2</b>	<b>5</b>	<b>3</b>	<b>2</b>	<b>1</b>	
Non spécifié	Acc.	4												
	<b>Sous-total</b>		<b>4</b>											
	<b>Total</b>		<b>64</b>	<b>192</b>	<b>150</b>	<b>157</b>	<b>372</b>	<b>217</b>	<b>168</b>	<b>174</b>	<b>198</b>	<b>213</b>	<b>27</b>	<b>4</b>





Armes et explosifs			2000	2013	2014	2015	2016	2017	2018	2019	2020	2021	2022	2023
Détention illégale	Arme à feu	Acc.		16	29	30	25	20	8	19	12	13	8	1
	Arme blanche ou non à feu	Acc.		4	9	8	6	1	5	2	1	10	4	
	Munition	Acc.			1	3	1	1	1	2	1	1	1	
	Pièces/accessoires	Acc.							1					
	Non spécifié	Acc.	4	1	1	1							1	
	Sous-total		4	21	40	42	32	22	15	23	14	24	14	1
Port / transport illégal	Arme à feu	Acc.		3		2	1		1	1			3	
	Arme blanche ou non à feu	Acc.		3	9	11	1	5	4	6	2	7	5	3
	Munition	Acc.					1						1	1
	Pièces/accessoires	Acc.		1										
	Non spécifié	Acc.	18			1								
	Sous-total		18	7	9	14	3	5	5	7	2	7	9	4
Commerce illégal	Arme à feu	Acc.				1			1			1		
	Sous-total					1			1			1		
Explosifs		Acc.				1			1	1		1		
	Sous-total					1			1	1		1		
Autre	Documents	Acc.		1										
	Vente par correspondance/internet d'arme à feu	Acc.										1		
	Mesures de sécurité	Acc.		1				2	1					
	Permis d'environnement	Acc.		1										
	Non spécifié	Acc.	5					1						
	Sous-total		5	3				3	1			1		
	Total		27	31	49	58	35	30	23	31	16	34	23	5



Protection de la personne			2000	2013	2014	2015	2016	2017	2018	2019	2020	2021	2022	2023
Discrimination	Racisme et xénophobie	Acc.	3	5	1	4	2		4	1	1	2	1	
	Fondée sur son orientation sexuelle (homophobie)	Acc.		1	1	1			1			1		
	Fondée sur le sexe (sexisme)	Acc.								1			2	1
	Non spécifié	Acc.	1											
	Autre discrimination	Acc.				1								
	Sous-total		4	6	2	6	2		5	2	1	3	3	1
Protection de la vie privée		Acc.	3	1	1		3	3	1			1	1	
	Sous-total		3	1	1		3	3	1			1	1	
Caméras de surveillance		Acc.		1	1									3
	Sous-total			1	1									3
Droit à l'image		Acc.		1	1	1	2	4	3		3	4	5	
		Tent.						1						
	Sous-total			1	1	1	2	5	3		3	4	5	
Autres		Acc.	1	1					1					
	Sous-total		1	1					1					
	Total		8	10	5	7	7	8	10	2	4	8	12	1



**FLOWAL**

**Infraction Lois spéciales**

**Hormones et dopage**

		2000	2013	2014	2015	2016	2017	2018	2019	2020	2021	2022	2023
Détention	Acc.				3		3	4					
	Sous-total				3		3	4					
	Total				3		3	4					

**Protection de la jeunesse**

		2000	2013	2014	2015	2016	2017	2018	2019	2020	2021	2022	2023
Législation sur l'obligation scolaire	Acc.		2	2		1		1		1	1	3	
	Sous-total		2	2		1		1		1	1	3	
Législation sur la protection de la jeunesse	Acc.	5	36	39	27	25	38	33	40	36	55	48	10
	Sous-total	5	36	39	27	25	38	33	40	36	55	48	10
Non spécifié	Acc.					1						1	
	Sous-total					1						1	
	Total	5	38	41	27	27	38	34	40	37	56	52	10



**Code pénal social**

		2000	2013	2014	2015	2016	2017	2018	2019	2020	2021	2022	2023
<b>Harcèlement au travail</b>	Acc.		3	8	5	2	1	4	1	1	2	4	1
	Sous-total		3	8	5	2	1	4	1	1	2	4	1
<b>Mise en danger du travailleur</b>	Acc.					1							
	Sous-total					1							
<b>Temps de travail</b>	Acc.									1	1		
	Sous-total									1	1		
<b>Rémunération et autres avantages patrimoniaux</b>	Acc.									3			
	Sous-total									3			
<b>Travail illégal</b>	Acc.		1	1									
	Sous-total		1	1									
<b>Fraude sociale aux cotisations (travail au noir)</b>	Acc.		1	3	2	2			4	2	2	1	1
	Sous-total		1	3	2	2			4	2	2	1	1
<b>Documents sociaux</b>	Acc.		1							1			
	Sous-total		1							1			
<b>Sécurité sociale</b>	Acc.						1	2		2			
	Sous-total						1	2		2			
<b>Infr. contre foi publique en droit pénal social</b>	Acc.				2	2	1	2	2		2	1	
	Sous-total				2	2	1	2	2		2	1	
<b>Escroquerie en droit pénal social</b>	Acc.		4	8	4	4	2		5	3	2		
	Sous-total		4	8	4	4	2		5	3	2		
<b>Autres</b>	Acc.		3							1			
	Sous-total		3							1			
	<b>Total</b>		<b>13</b>	<b>20</b>	<b>13</b>	<b>11</b>	<b>5</b>	<b>8</b>	<b>12</b>	<b>14</b>	<b>9</b>	<b>6</b>	<b>2</b>

**Ivresse et alcool**

		2000	2013	2014	2015	2016	2017	2018	2019	2020	2021	2022	2023
<b>Ivresse publique</b>	Acc.	5	14	17	25	22	11	22	33	34	31	30	5
	Sous-total	5	14	17	25	22	11	22	33	34	31	30	5
	<b>Total</b>	<b>5</b>	<b>14</b>	<b>17</b>	<b>25</b>	<b>22</b>	<b>11</b>	<b>22</b>	<b>33</b>	<b>34</b>	<b>31</b>	<b>30</b>	<b>5</b>



**Registre de population**

		2000	2013	2014	2015	2016	2017	2018	2019	2020	2021	2022	2023
	Acc.	9	121	95	96	122	123	115	107	118	77	108	31
	Sous-total	9	121	95	96	122	123	115	107	118	77	108	31
	Total	9	121	95	96	122	123	115	107	118	77	108	31

**Carte d'identité**

		2000	2013	2014	2015	2016	2017	2018	2019	2020	2021	2022	2023
Pas en possession	Acc.	27		1									
	Sous-total	27		1									
Refus de présentation	Acc.	1		2					1				
	Sous-total	1		2					1				
Endommagée	Acc.											1	
	Sous-total											1	
Non spécifié	Acc.		1		1	1						1	
	Sous-total		1		1	1						1	
Autres	Acc.				1		1	1					
	Sous-total				1		1	1					
	Total	28	1	3	2	1	1	1	1			2	

**Santé publique**

		2000	2013	2014	2015	2016	2017	2018	2019	2020	2021	2022	2023
Vaccination obligatoire	Acc.			1									
	Sous-total			1									
Législation médicaments	Acc.				1								
	Sous-total				1								
Refus ou négligence respect mesures	Acc.									208	116		
	Sous-total									208	116		
Autres	Acc.	1								17			
	Sous-total	1								17			
	Total	1		1	1					225	116		



**Travail**

		2000	2013	2014	2015	2016	2017	2018	2019	2020	2021	2022	2023
<b>Commerce ambulant</b>	Acc.	1	1			1							
	Sous-total	1	1			1							
<b>Fraude sociale aux cotisations (travail au noir)</b>	Acc.		1	1				1	1	2	3	3	
	Sous-total		1	1				1	1	2	3	3	
<b>Travailleurs étrangers</b>	Acc.			1				1	1				
	Sous-total			1				1	1				
<b>Non spécifié</b>	Acc.									1			
	Sous-total									1			
	<b>Total</b>	<b>1</b>	<b>2</b>	<b>2</b>		<b>1</b>		<b>2</b>	<b>2</b>	<b>3</b>	<b>3</b>	<b>3</b>	

**Protection des revenus publics**

		2000	2013	2014	2015	2016	2017	2018	2019	2020	2021	2022	2023
<b>Douane et accises</b>	Acc.					1	1	2				1	
	Sous-total					1	1	2				1	
<b>Fraude TVA</b>	Acc.										1		
	Sous-total										1		
<b>Fraude fiscale - impôts sur le revenu</b>	Acc.		1	2	1						1		
	Sous-total		1	2	1						1		
<b>Non spécifié</b>	Acc.	1											
	Sous-total	1											
	<b>Total</b>	<b>1</b>	<b>1</b>	<b>2</b>	<b>1</b>	<b>1</b>	<b>1</b>	<b>2</b>			<b>2</b>	<b>1</b>	

**Législation économique**

		2000	2013	2014	2015	2016	2017	2018	2019	2020	2021	2022	2023
<b>Sociétés</b>	Acc.									1	2	1	1
	Sous-total									1	2	1	1
<b>Contrefaçon de droits de propriété intellectuelle</b>	Acc.					1		1					
	Sous-total					1		1					
<b>Autres</b>	Acc.								1	1			
	Sous-total								1	1			
	<b>Total</b>					<b>1</b>		<b>1</b>	<b>1</b>	<b>2</b>	<b>2</b>	<b>1</b>	<b>1</b>



**Pratiques commerciales**

		2000	2013	2014	2015	2016	2017	2018	2019	2020	2021	2022	2023
<b>Pratiques du marché et protection du consommateur</b>	Acc.	1											
	Sous-total	1											
<b>Registre de commerce</b>	Acc.			2						1		4	
	Sous-total			2						1		4	
<b>Non spécifié</b>	Acc.	1					1						2
	Sous-total	1					1						2
<b>Autres</b>	Acc.			2	1	1		1					
	Sous-total			2	1	1		1					
	<b>Total</b>	<b>2</b>		<b>4</b>	<b>1</b>	<b>1</b>	<b>1</b>	<b>1</b>		<b>1</b>		<b>4</b>	<b>2</b>

**Code pénal militaire et milice**

		2000	2013	2014	2015	2016	2017	2018	2019	2020	2021	2022	2023
<b>Désertion</b>	Acc.				1			2					
	Sous-total				1			2					
<b>Code pénal militaire</b>	Acc.		1	1		1	1	1			1	2	
	Sous-total		1	1		1	1	1			1	2	
	<b>Total</b>		<b>1</b>	<b>1</b>	<b>1</b>	<b>1</b>	<b>1</b>	<b>3</b>			<b>1</b>	<b>2</b>	



**Autres lois spéciales**

		2000	2013	2014	2015	2016	2017	2018	2019	2020	2021	2022	2023
<b>Transport</b>	Acc.		5	2					2		2	3	1
	Sous-total		5	2					2		2	3	1
<b>Prévention: incendies, explosions, accidents</b>	Acc.				1				2				
	Sous-total				1				2				
<b>Loteries et jeux de hasard</b>	Acc.	4											
	Sous-total	4											
<b>Infr. dans le secteur audiovisuel</b>	Acc.	2								4			
	Sous-total	2								4			
<b>Energie</b>	Acc.		1	1									
	Sous-total		1	1									
<b>Dégradation involontaire câbles télécommunication</b>	Acc.			1									
	Sous-total			1									
<b>Infractions Loi police chemins de fer</b>	Acc.			2				1	1		2		
	Sous-total			2				1	1		2		
<b>Protection (pièce de l') uniforme policier</b>	Acc.												1
	Sous-total												1
<b>Moyens de communications électroniques</b>	Acc.											1	
	Sous-total											1	
<b>Autres</b>	Acc.	39	2	1	2	3	1		4	5	2		
	Sous-total	39	2	1	2	3	1		4	5	2		
	<b>Total</b>	<b>45</b>	<b>8</b>	<b>7</b>	<b>3</b>	<b>3</b>	<b>1</b>	<b>1</b>	<b>9</b>	<b>9</b>	<b>6</b>	<b>4</b>	<b>2</b>



# ***STATISTIQUES POLICIERES DE CRIMINALITE***

---

***LIEU DE PERPETRATION: ZONE DE POLICE***

**FLOWAL**

***ANNEXE III: DETAIL  
FIGURES CRIMINELLES / PHENOMENES***



**FLOWAL**

**FC Vol moyen de transport**

		2000	2013	2014	2015	2016	2017	2018	2019	2020	2021	2022	2023
Vol de voiture	Acc.	49	29	35	23	21	21	23	25	16	12	12	5
	Tent.	21	6	4	8	4	3	5	8	2	2		1
	<b>Total</b>	<b>70</b>	<b>35</b>	<b>39</b>	<b>31</b>	<b>25</b>	<b>24</b>	<b>28</b>	<b>33</b>	<b>18</b>	<b>14</b>	<b>12</b>	<b>6</b>
Vol de moto	Acc.	7	4	5	4	2	2	2	1	1	3	2	
	Tent.										1		
	<b>Total</b>	<b>7</b>	<b>4</b>	<b>5</b>	<b>4</b>	<b>2</b>	<b>2</b>	<b>2</b>	<b>1</b>	<b>1</b>	<b>4</b>	<b>2</b>	
Carjacking	Acc.	4	1			1					1	1	
	Tent.	2											
	<b>Total</b>	<b>6</b>	<b>1</b>			<b>1</b>					<b>1</b>	<b>1</b>	
Homejacking	Acc.	5		1									
	Tent.												
	<b>Total</b>	<b>5</b>		<b>1</b>									
Vol dans les garages	Acc.	6	10	6		2	3	3	2				2
	Tent.												
	<b>Total</b>	<b>6</b>	<b>10</b>	<b>6</b>		<b>2</b>	<b>3</b>	<b>3</b>	<b>2</b>				<b>2</b>
Vol de vélomoteur	Acc.	8	2	6		3	4	3	2	1	6	1	
	Tent.			1									
	<b>Total</b>	<b>8</b>	<b>2</b>	<b>7</b>		<b>3</b>	<b>4</b>	<b>3</b>	<b>2</b>	<b>1</b>	<b>6</b>	<b>1</b>	
Vol de vélo	Acc.	9	15	10	3	8	6	10	5	11	8	4	1
	Tent.										1		
	<b>Total</b>	<b>9</b>	<b>15</b>	<b>10</b>	<b>3</b>	<b>8</b>	<b>6</b>	<b>10</b>	<b>5</b>	<b>11</b>	<b>9</b>	<b>4</b>	<b>1</b>



**FC Cambriolage**

		2000	2013	2014	2015	2016	2017	2018	2019	2020	2021	2022	2023
Cambriolage dans habitation	Acc.	121	171	175	123	108	98	119	90	69	54	54	13
	Tent.	38	50	71	52	49	50	45	37	31	37	23	7
	<b>Total</b>	<b>159</b>	<b>221</b>	<b>246</b>	<b>175</b>	<b>157</b>	<b>148</b>	<b>164</b>	<b>127</b>	<b>100</b>	<b>91</b>	<b>77</b>	<b>20</b>
Cambriolage ds entreprise ou commerce	Acc.	39	19	25	29	16	23	13	16	16	5	8	5
	Tent.	13	8	6	7	5	12	3	4	5	3	3	
	<b>Total</b>	<b>52</b>	<b>27</b>	<b>31</b>	<b>36</b>	<b>21</b>	<b>35</b>	<b>16</b>	<b>20</b>	<b>21</b>	<b>8</b>	<b>11</b>	<b>5</b>
Cambriolage ds service public ou bâtiment administ	Acc.	19	9	13	11	17	15	5	4	1	7	11	
	Tent.	4	3	6	3	2	10	4		2	1	1	2
	<b>Total</b>	<b>23</b>	<b>12</b>	<b>19</b>	<b>14</b>	<b>19</b>	<b>25</b>	<b>9</b>	<b>4</b>	<b>3</b>	<b>8</b>	<b>12</b>	<b>2</b>
Vol au béliér	Acc.	1											
	Tent.			1									
	<b>Total</b>	<b>1</b>		<b>1</b>									
Cambriolage dans bâtiment (total)	Acc.	177	199	213	162	141	136	137	110	86	66	73	18
	Tent.	54	61	83	62	56	72	52	41	38	40	27	9
	<b>Total</b>	<b>231</b>	<b>260</b>	<b>296</b>	<b>224</b>	<b>197</b>	<b>208</b>	<b>189</b>	<b>151</b>	<b>124</b>	<b>106</b>	<b>100</b>	<b>27</b>

**FC Vol autre**

		2000	2013	2014	2015	2016	2017	2018	2019	2020	2021	2022	2023
Vol à main armée	Acc.	12	9	6	6	5	2	1		1	1	1	
	Tent.	4		1	1	1	3	1		2			
	<b>Total</b>	<b>16</b>	<b>9</b>	<b>7</b>	<b>7</b>	<b>6</b>	<b>5</b>	<b>2</b>		<b>3</b>	<b>1</b>	<b>1</b>	
Vol avec violence sans arme	Acc.	7	13	7	6	5	13	7	7	8	10	8	3
	Tent.	2	4	1	4		1	1		6	2	2	1
	<b>Total</b>	<b>9</b>	<b>17</b>	<b>8</b>	<b>10</b>	<b>5</b>	<b>14</b>	<b>8</b>	<b>7</b>	<b>14</b>	<b>12</b>	<b>10</b>	<b>4</b>
Vol dans ou sur un véhicule	Acc.	85	94	130	80	62	69	78	55	47	41	37	4
	Tent.	13	7	15	6	10	8	8	5	10	5	7	
	<b>Total</b>	<b>98</b>	<b>101</b>	<b>145</b>	<b>86</b>	<b>72</b>	<b>77</b>	<b>86</b>	<b>60</b>	<b>57</b>	<b>46</b>	<b>44</b>	<b>4</b>
Sacjacking dans une voiture	Acc.							1					
	<b>Total</b>							<b>1</b>					
Vol d'armes et explosifs	Acc.	5	10	11	7	4	10	9	12	5	3	7	
	Tent.	1			1								



FC Vol autre

		2000	2013	2014	2015	2016	2017	2018	2019	2020	2021	2022	2023
	<b>Total</b>	6	10	11	8	4	10	9	12	5	3	7	
<b>Arrachage de sac à main</b>	Acc.		1	2	1	1		1					
	Tent.												
	<b>Total</b>		1	2	1	1		1					
<b>Vol à l'arraché</b>	Acc.	2	4	2	2	1	5	4			3	1	
	Tent.				2								
	<b>Total</b>	2	4	2	4	1	5	4			3	1	
<b>Vol à la tire</b>	Acc.	7	11	6	5	5	7	8	5	3	8	3	
	Tent.				1								
	<b>Total</b>	7	11	6	6	5	7	8	5	3	8	3	
<b>Vol à l'étalage</b>	Acc.	28	10	14	18	22	25	51	31	28	22	17	4
	Tent.	3		1		1	3	4	1	1			
	<b>Total</b>	31	10	15	18	23	28	55	32	29	22	17	4
<b>Vol par ruse</b>	Acc.	7	11	9	3	8	13	4	6	3	1	1	2
	Tent.	2	2	1		1	4		1	1		1	
	<b>Total</b>	9	13	10	3	9	17	4	7	4	1	2	2
<b>Vol de métaux</b>	Acc.	1	13	5	8	10	2	3	4	2	7	7	2
	Tent.		1						2				
	<b>Total</b>	1	14	5	8	10	2	3	6	2	7	7	2
<b>Vol sur les chantiers</b>	Acc.	14	4	13	10	8	5	6	2	4	6	6	
	Tent.			1	2	1							
	<b>Total</b>	14	4	14	12	9	5	6	2	4	6	6	
<b>Home-invasion</b>	Acc.				1							1	
	Tent.			1			1						
	<b>Total</b>			1	1		1					1	
<b>Vol d'animaux</b>	Acc.	4	5	8	1	3	6	4	3	6	2	1	1
	Tent.	1	1										
	<b>Total</b>	5	6	8	1	3	6	4	3	6	2	1	1
<b>Vol de cargaison</b>	Acc.		2			1	1						
	Tent.								1				
	<b>Total</b>		2			1	1		1				



**Criminalité ICT**

		2000	2013	2014	2015	2016	2017	2018	2019	2020	2021	2022	2023
Fraude de cartes de paiements	Acc.		28	25	34	20	21	24	28	15	17	21	4
	Tent.				1	1		1	3			4	
	<b>Total</b>		<b>28</b>	<b>25</b>	<b>35</b>	<b>21</b>	<b>21</b>	<b>25</b>	<b>31</b>	<b>15</b>	<b>17</b>	<b>25</b>	<b>4</b>
Phishing	Acc.		1	1	2		7	2	9	8	16	28	4
	Tent.		1				2		1	4		2	
	<b>Total</b>		<b>2</b>	<b>1</b>	<b>2</b>		<b>9</b>	<b>2</b>	<b>10</b>	<b>12</b>	<b>16</b>	<b>30</b>	<b>4</b>
Ransomware	Acc.					1	1	2					
	Tent.												
	<b>Total</b>					<b>1</b>	<b>1</b>	<b>2</b>					
Shouldersurfing	Acc.							1	2				
	Tent.											1	
	<b>Total</b>							<b>1</b>	<b>2</b>			<b>1</b>	
Skimming	Acc.		1			7	2						
	Tent.					1							
	<b>Total</b>		<b>1</b>			<b>8</b>	<b>2</b>						

**FC Autre**

		2000	2013	2014	2015	2016	2017	2018	2019	2020	2021	2022	2023
Violence contre les métiers d'intérêt général	Acc.	1	1	2	2	2	2	3	2	2	6	2	
	Tent.												
	<b>Total</b>	<b>1</b>	<b>1</b>	<b>2</b>	<b>2</b>	<b>2</b>	<b>2</b>	<b>3</b>	<b>2</b>	<b>2</b>	<b>6</b>	<b>2</b>	
Viol collectif	Acc.				1								
	Tent.												
	<b>Total</b>				<b>1</b>								
Graffiti	Acc.		10	8	4	6	8	3	7	10	1	5	1
	Tent.												
	<b>Total</b>		<b>10</b>	<b>8</b>	<b>4</b>	<b>6</b>	<b>8</b>	<b>3</b>	<b>7</b>	<b>10</b>	<b>1</b>	<b>5</b>	<b>1</b>
Dégradation de voiture	Acc.	35	95	101	101	62	59	57	85	68	74	59	15
	Tent.		1						2				
	<b>Total</b>	<b>35</b>	<b>96</b>	<b>101</b>	<b>101</b>	<b>62</b>	<b>59</b>	<b>57</b>	<b>87</b>	<b>68</b>	<b>74</b>	<b>59</b>	<b>15</b>
Rixe au couteau	Acc.		1	2	1		2	3	2		2		
	Tent.		1				1	1	1		1		
	<b>Total</b>		<b>2</b>	<b>2</b>	<b>1</b>		<b>3</b>	<b>4</b>	<b>3</b>		<b>3</b>		



**PH Violence intrafamiliale (VIF)**

		2000	2013	2014	2015	2016	2017	2018	2019	2020	2021	2022	2023
VIF: physique, dans le couple	Acc.	8	51	62	40	50	50	40	60	78	61	82	14
	Tent.			2				1					
	<b>Total</b>	<b>8</b>	<b>51</b>	<b>64</b>	<b>40</b>	<b>50</b>	<b>50</b>	<b>41</b>	<b>60</b>	<b>78</b>	<b>61</b>	<b>82</b>	<b>14</b>
VIF: physique, envers des descendants	Acc.	2	4	5	16	8	5	9	12	9	17	14	2
	Tent.								1				
	<b>Total</b>	<b>2</b>	<b>4</b>	<b>5</b>	<b>16</b>	<b>8</b>	<b>5</b>	<b>9</b>	<b>12</b>	<b>10</b>	<b>17</b>	<b>14</b>	<b>2</b>
VIF: physique, envers d'autres membres	Acc.	36	10	15	11	7	11	17	11	19	17	15	4
	Tent.												
	<b>Total</b>	<b>36</b>	<b>10</b>	<b>15</b>	<b>11</b>	<b>7</b>	<b>11</b>	<b>17</b>	<b>11</b>	<b>19</b>	<b>17</b>	<b>15</b>	<b>4</b>
VIF: sexuelle, dans le couple	Acc.			1			1		2				
	Tent.												
	<b>Total</b>			<b>1</b>			<b>1</b>		<b>2</b>				
VIF: sexuelle, envers des descendants	Acc.	5	2	1	6	4	4			1	7	3	
	Tent.												
	<b>Total</b>	<b>5</b>	<b>2</b>	<b>1</b>	<b>6</b>	<b>4</b>	<b>4</b>			<b>1</b>	<b>7</b>	<b>3</b>	
VIF: sexuelle, envers d'autres membres	Acc.			1	1								
	Tent.												
	<b>Total</b>			<b>1</b>	<b>1</b>								
VIF: psychique, dans le couple	Acc.	25	68	84	44	57	28	48	85	61	62	68	19
	Tent.												
	<b>Total</b>	<b>25</b>	<b>68</b>	<b>84</b>	<b>44</b>	<b>57</b>	<b>28</b>	<b>48</b>	<b>85</b>	<b>61</b>	<b>62</b>	<b>68</b>	<b>19</b>
VIF: psychique, envers des descendants	Acc.				2	3	2	6	6	2	7	6	2
	Tent.												
	<b>Total</b>				<b>2</b>	<b>3</b>	<b>2</b>	<b>6</b>	<b>6</b>	<b>2</b>	<b>7</b>	<b>6</b>	<b>2</b>
VIF: psychique, envers d'autres membres	Acc.	1	4	5	5	5	4	3	4	8	6	3	1
	Tent.												
	<b>Total</b>	<b>1</b>	<b>4</b>	<b>5</b>	<b>5</b>	<b>5</b>	<b>4</b>	<b>3</b>	<b>4</b>	<b>8</b>	<b>6</b>	<b>3</b>	<b>1</b>
VIF: économique, dans le couple	Acc.	1	7	5	6	3	4	4	8	6	8	3	2
	Tent.		1	1					1				
	<b>Total</b>	<b>1</b>	<b>8</b>	<b>6</b>	<b>6</b>	<b>3</b>	<b>4</b>	<b>4</b>	<b>9</b>	<b>6</b>	<b>8</b>	<b>3</b>	<b>2</b>
VIF: économique, envers des descendants	Acc.									1		1	
	Tent.												
	<b>Total</b>									<b>1</b>		<b>1</b>	
VIF: économique, envers d'autres membres	Acc.	21	12	16	13	10	7	17	14	9	7	11	
	Tent.											1	
	<b>Total</b>	<b>21</b>	<b>12</b>	<b>16</b>	<b>13</b>	<b>10</b>	<b>7</b>	<b>17</b>	<b>14</b>	<b>9</b>	<b>7</b>	<b>12</b>	



**PH Hormones et dopage**

		2000	2013	2014	2015	2016	2017	2018	2019	2020	2021	2022	2023
<b>Dopage humain</b>	Acc.				3		3	4					
	Total				3		3	4					
<b>Engraissement illégal</b>	Acc.										2	1	
	Total										2	1	

**PH Drogues**

		2000	2013	2014	2015	2016	2017	2018	2019	2020	2021	2022	2023
<b>Vente de cocaïne</b>	Acc.			5		3	5	1	7	3	8	6	
	Total			5		3	5	1	7	3	8	6	
<b>Import-export de cocaïne</b>	Acc.											1	
	Total											1	
<b>Import-export de drogues synthétiques</b>	Acc.											1	
	Total											1	
<b>Vente de drogues synthétiques</b>	Acc.										1	1	
	Total										1	1	
<b>Production de cannabis (culture)</b>	Acc.		3		1	8	2	2	3	1	2	2	
	Total		3		1	8	2	2	3	1	2	2	
<b>Vente de cannabis en grande quantité</b>	Acc.		1					1					
	Total		1					1					
<b>Import-export d'héroïne</b>	Acc.											1	
	Total											1	
<b>Vente-traffic d'héroïne</b>	Acc.						2		1		1		
	Total						2		1		1		



**PH Trafic d'armes**

		2000	2013	2014	2015	2016	2017	2018	2019	2020	2021	2022	2023
Commerce et production d'arme à feu et mun.	Acc.				1			1			2		
	Total				1			1			2		

**PH Traite des êtres humains**

		2000	2013	2014	2015	2016	2017	2018	2019	2020	2021	2022	2023
TEH - exploitation économique	Acc.			1			2					1	
	Total			1			2					1	
TEH - exploitation sexuelle	Acc.					2		1					
	Tent.		1										
	Total		1			2		1					

**PH Violence dans l'espace public**

		2000	2013	2014	2015	2016	2017	2018	2019	2020	2021	2022	2023
Violence physique (transport public)	Acc.	3	2	5	1	3	2	2	1		3	2	1
	Tent.					1							
	Total	3	2	5	1	4	2	2	1		3	2	1
Violence physique (voie publique)	Acc.	39	49	61	61	54	58	63	68	65	62	70	15
	Tent.	3	1	1		1	2		2	1	3	2	
	Total	42	50	62	61	55	60	63	70	66	65	72	15
Violence physique (autre endroit public)	Acc.	5	5	5	3	1	2	3	3	2	4	4	
	Tent.								1				
	Total	5	5	5	3	1	2	3	4	2	4	4	
Violence physique (endroit accessible au public)	Acc.	26	18	30	25	13	17	11	11	5	8	14	2
	Total	26	18	30	25	13	17	11	11	5	8	14	2
Violence sexuelle (transport public)	Acc.				1							1	
	Total				1							1	
Violence sexuelle (voie publique)	Acc.	2	5	4	2	1	4	6	2	1	4	6	
	Tent.				1								
	Total	2	5	4	3	1	4	6	2	1	4	6	





**PH Violence dans l'espace public**

		2000	2013	2014	2015	2016	2017	2018	2019	2020	2021	2022	2023
Violence sexuelle (autre endroit public)	Acc.						1	1	1		3	1	
	Total						1	1	1		3	1	
Violence sexuelle (endroit accessible au public)	Acc.		3	6		1	1	1	6	3	1	4	
	Total		3	6		1	1	1	6	3	1	4	
Violence psychique (transport public)	Acc.	1	1	3		1	1	2		1	2		
	Total	1	1	3		1	1	2		1	2		
Violence psychique (voie publique)	Acc.	49	59	50	48	50	34	42	53	53	64	48	20
	Total	49	59	50	48	50	34	42	53	53	64	48	20
Violence psychique (autre endroit public)	Acc.	3	3	2	2	6	1	2	3	6	1	3	
	Total	3	3	2	2	6	1	2	3	6	1	3	
Violence psychique (endroit accessible au public)	Acc.	15	13	9	14	7	12	10	11	13	10	13	3
	Total	15	13	9	14	7	12	10	11	13	10	13	3
Vol à main armée (voie publique)	Acc.	5	3	1		1		1				1	
	Tent.	1					1			1			
	Total	6	3	1		1	1	1		1		1	
Vol à main armée (autre endroit public)	Acc.				1								
	Total				1								
Vol à main armée (endroit accessible au public)	Acc.	2	2	1	2	4				1			
	Tent.	1				1		1					
	Total	3	2	1	2	5		1		1			
Vol avec violence sans arme (transport public)	Tent.		1							1			
	Total		1							1			
Vol avec violence sans arme (voie publique)	Acc.	2	9	3	2	1	6	5	2	3	4	5	2
	Tent.		2		2					1	2	1	
	Total	2	11	3	4	1	6	5	2	4	6	6	2
Vol avec violence sans arme (autre endroit public)	Acc.	1	2	1									
	Total	1	2	1									
Vol avec violence sans arme (endr. acces. au pub.)	Acc.	2			3		1	1	2	2	3		
	Tent.				1			1					1
	Total	2			4		1	2	2	2	3		1



PH Violence dans l'espace public

PH Autre

		2000	2013	2014	2015	2016	2017	2018	2019	2020	2021	2022	2023
<b>Faux policiers</b>	Acc.		1	3	1	1	1						1
	Tent.						1						
	<b>Total</b>		<b>1</b>	<b>3</b>	<b>1</b>	<b>1</b>	<b>2</b>						<b>1</b>
<b>Terrorisme, extrémisme et radicalisme</b>	Acc.				2							1	1
	<b>Total</b>				<b>2</b>							<b>1</b>	<b>1</b>
<b>Cyberharcèlement</b>	Acc.	1	33	48	49	32	29	39	50	50	57	34	9
	<b>Total</b>	<b>1</b>	<b>33</b>	<b>48</b>	<b>49</b>	<b>32</b>	<b>29</b>	<b>39</b>	<b>50</b>	<b>50</b>	<b>57</b>	<b>34</b>	<b>9</b>
<b>Fraude à l'identité</b>	Acc.	2	17	18	7	15	17	23	15	27	22	20	2
	Tent.			6	1	1	1		1	3		1	
	<b>Total</b>	<b>2</b>	<b>17</b>	<b>24</b>	<b>8</b>	<b>16</b>	<b>18</b>	<b>23</b>	<b>16</b>	<b>30</b>	<b>22</b>	<b>21</b>	<b>2</b>

# ***STATISTIQUES POLICIERES DE CRIMINALITE***

---

***LIEU DE PERPETRATION: ZONE DE POLICE***

**FLOWAL**

***ANNEXE IV: FAITS ENREGISTRES  
NON CRIMINELS***



**FLOWAL**

**Faits non criminels**

**Maladies / Décès / Disparition**

	2000	2013	2014	2015	2016	2017	2018	2019	2020	2021	2022	2023
Suicide	10	20	12	17	17	13	9	17	13	13	17	6
Personne malade	4	4	25	8	8	6	8	13	11	10	10	
Décès suspect	1	1				2	1			4	1	
Décès naturel	4	4	3	4	3	4	3	4	2	9	5	
Disparition (personne disparue)	33	10	9	8	14	11	19	9	13	10	6	5
Accident (sauf roulage)	1	6	5	2	3	4	2	6		3	2	
Autres	6		1	1								
<b>Total</b>	<b>59</b>	<b>45</b>	<b>55</b>	<b>40</b>	<b>45</b>	<b>40</b>	<b>42</b>	<b>49</b>	<b>39</b>	<b>49</b>	<b>41</b>	<b>11</b>

**Appels**

	2000	2013	2014	2015	2016	2017	2018	2019	2020	2021	2022	2023
Alarme	1	2	2		2						1	
Appels	4	1									1	1
<b>Total</b>	<b>5</b>	<b>3</b>	<b>2</b>		<b>2</b>						<b>2</b>	<b>1</b>

**Problèmes sociaux**

	2000	2013	2014	2015	2016	2017	2018	2019	2020	2021	2022	2023
Différends familiaux	70	63	55	17	24	32	24	39	41	29	49	8
Différend (pas de coups)	39	76	69	18	24	23	21	36	43	28	32	4
Affaire civile	17	15	11	8	4	7	13	1	3	4	5	1
Protection de la jeunesse	42	37	22	18	25	36	21	36	16	33	42	8
Autres	32	6	6	9	2	4	3	6	8	8	10	2
<b>Total</b>	<b>200</b>	<b>197</b>	<b>163</b>	<b>70</b>	<b>79</b>	<b>102</b>	<b>82</b>	<b>118</b>	<b>111</b>	<b>102</b>	<b>138</b>	<b>23</b>

**Catastrophes**

	2000	2013	2014	2015	2016	2017	2018	2019	2020	2021	2022	2023
Autres									1			
<b>Total</b>									<b>1</b>			



**Ordre public**

	2000	2013	2014	2015	2016	2017	2018	2019	2020	2021	2022	2023
Troubles	3	4	1	8	2	3	15	7	5	3	2	3
Autres	1							1	1			1
<b>Total</b>	<b>4</b>	<b>4</b>	<b>1</b>	<b>8</b>	<b>2</b>	<b>3</b>	<b>15</b>	<b>8</b>	<b>6</b>	<b>3</b>	<b>2</b>	<b>4</b>

**Agissements suspects**

	2000	2013	2014	2015	2016	2017	2018	2019	2020	2021	2022	2023
	41	26	25	12	15	10	12	14	22	16	21	13
<b>Total</b>	<b>41</b>	<b>26</b>	<b>25</b>	<b>12</b>	<b>15</b>	<b>10</b>	<b>12</b>	<b>14</b>	<b>22</b>	<b>16</b>	<b>21</b>	<b>13</b>

**Objets trouvés**

	2000	2013	2014	2015	2016	2017	2018	2019	2020	2021	2022	2023
		2		1		1	1			3	5	
<b>Total</b>		<b>2</b>		<b>1</b>		<b>1</b>	<b>1</b>			<b>3</b>	<b>5</b>	

**Objets perdus**

	2000	2013	2014	2015	2016	2017	2018	2019	2020	2021	2022	2023
	228	613	514	384	488	489	526	510	525	552	534	128
<b>Total</b>	<b>228</b>	<b>613</b>	<b>514</b>	<b>384</b>	<b>488</b>	<b>489</b>	<b>526</b>	<b>510</b>	<b>525</b>	<b>552</b>	<b>534</b>	<b>128</b>

**Autres non-infractions**

	2000	2013	2014	2015	2016	2017	2018	2019	2020	2021	2022	2023
Ordonnance de capture					1		3	2	1	2		
Non-respect des conditions		1	4	7	11	19	17	28	12	13	3	1
Procès-verbal d'information	45	34	26	16	24	10	12	17	12	13	10	4
Notification		15	16	12	32	15	10	20	18	21	37	10
Dégradation involontaire câbles (non-télécom)		1	2	2								
Demande signalement surveillance électronique										1	10	5
Fonction de contrôle armes	2			1				3	13	31	30	10
Autres non infractions	15											
<b>Total</b>	<b>62</b>	<b>51</b>	<b>48</b>	<b>38</b>	<b>68</b>	<b>44</b>	<b>42</b>	<b>70</b>	<b>56</b>	<b>81</b>	<b>90</b>	<b>30</b>

