

STATISTIQUES POLICIERES DE CRIMINALITE

LIEU DE PERPETRATION: ZONE DE POLICE

SAMSOM

2000 - Trimestre 1 2023

Police fédérale - DGRIDRIIBIPOL

STATISTIQUES POLICIERES DE CRIMINALITE

LIEU DE PERPETRATION: ZONE DE POLICE

SAMSOM

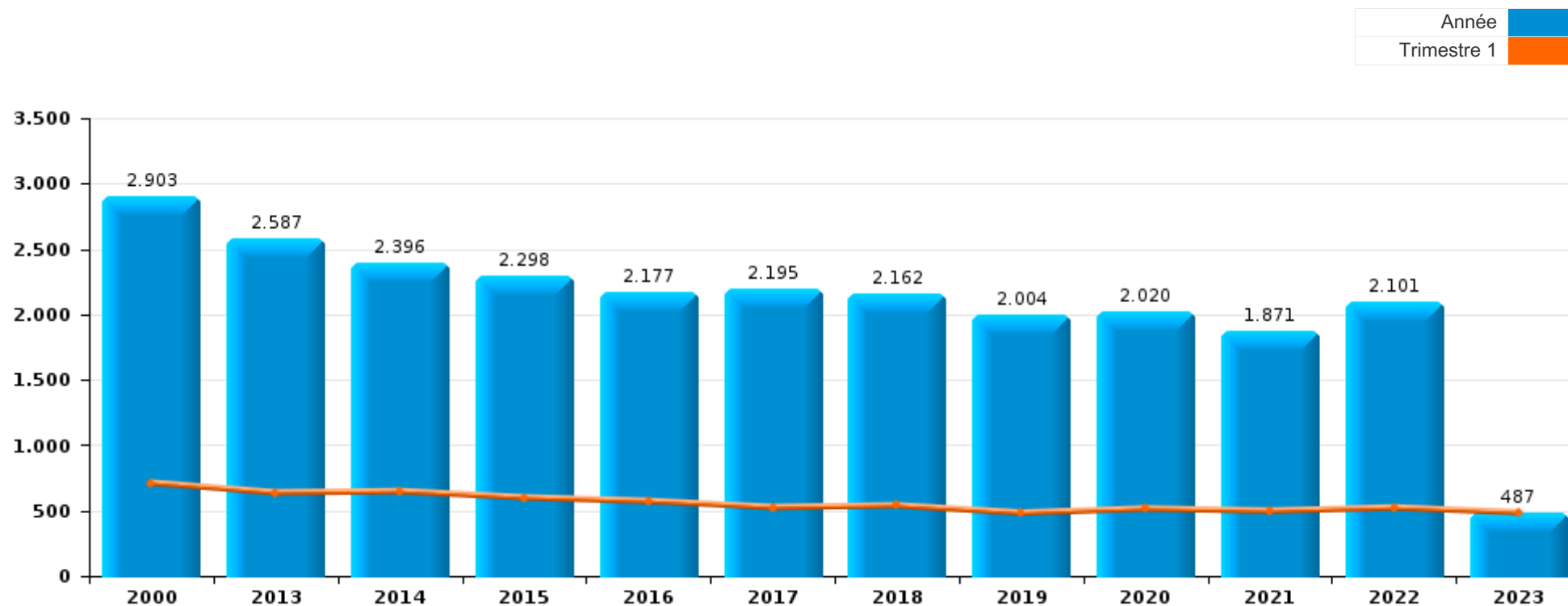
PARTIE I : INFRACTIONS JUDICIAIRES

CRIMINALITE ENREGISTREE COMMISE AU NIVEAU DE LA ZONE DE POLICE



SAMSOM

	2000	2013	2014	2015	2016	2017	2018	2019	2020	2021	2022	2023
Nombre total des délits	2.903	2.587	2.396	2.298	2.177	2.195	2.162	2.004	2.020	1.871	2.101	487



FPF/DGR/DRI/BIPOL - Statistiques policières de criminalité (date de clôture: 22/09/2023)

Les données pour les années 2001 jusqu'à 2012 ne sont plus publiées mais restent disponibles sur demande auprès du service BIPOL.

Les données pour 2023 ne concernent que le 1er trimestre.



SAMSOM

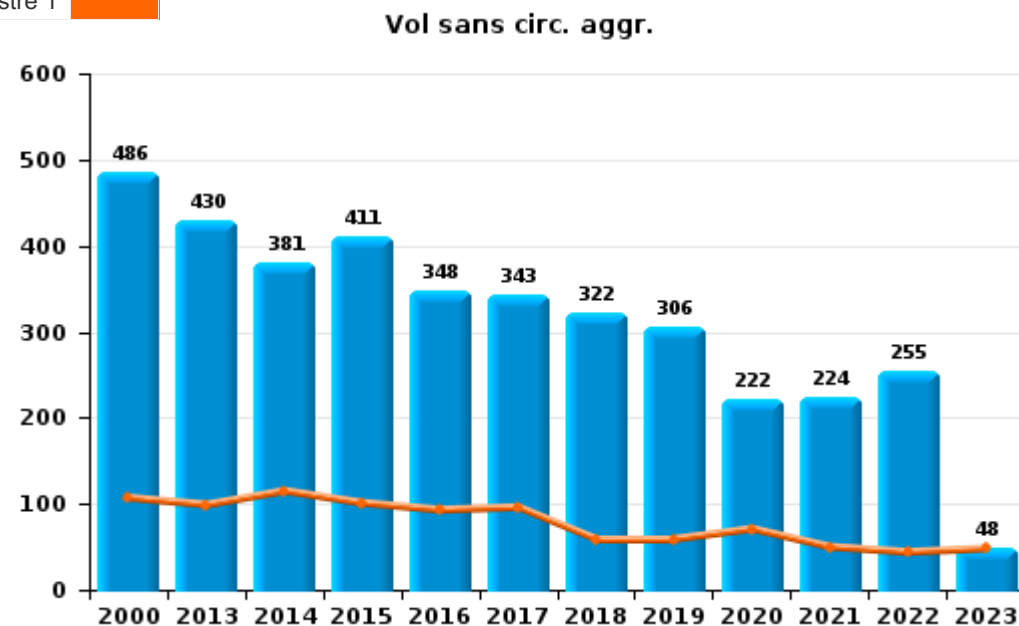
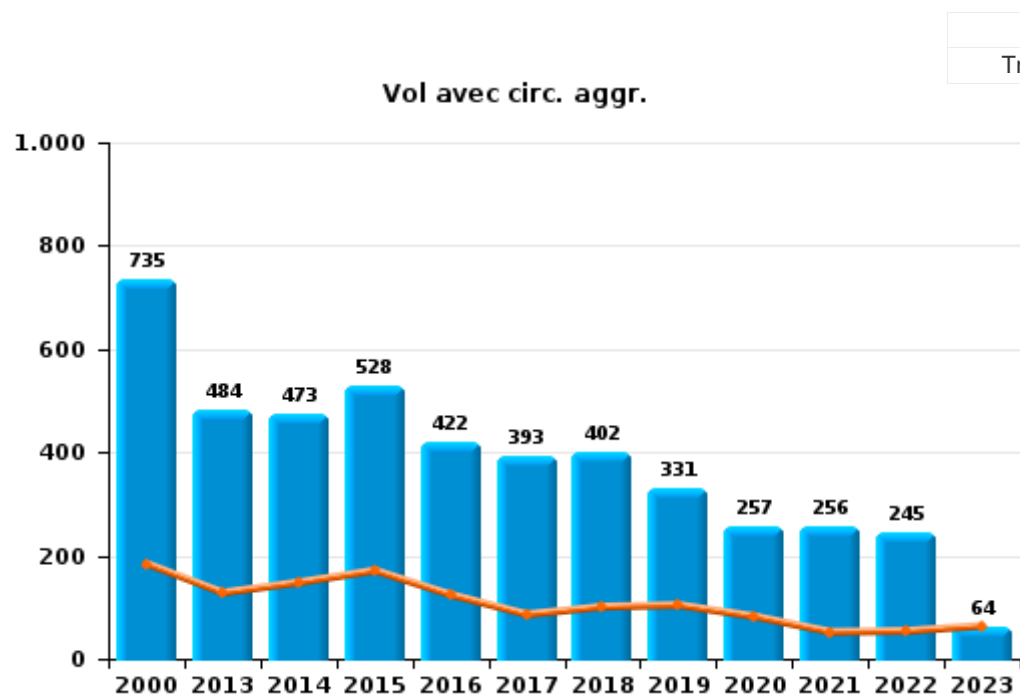
	2000	2013	2014	2015	2016	2017	2018	2019	2020	2021	2022	2023
Vol et extorsion	1.333	927	859	951	784	746	735	650	492	488	511	115
Dégradation de la propriété	353	263	267	260	231	224	212	217	181	201	238	42
Infr. contre l'intégrité physique	254	245	232	201	241	202	189	228	181	201	236	64
Fraude	135	91	103	114	132	121	137	131	144	171	199	38
Drogues	74	85	85	102	126	140	174	118	114	144	236	65
Infr. contre la sécurité publique	197	96	89	84	67	63	62	73	80	73	95	22
Registre de population	4	223	118	81	80	93	88	86	64	55	50	16
Infr. contre autres valeurs morales et sentiments	51	90	88	80	94	89	99	86	72	66	106	29
Criminalité informatique		90	111	44	67	68	54	83	62	61	139	34
Armes et explosifs	41	95	95	78	78	74	57	69	58	38	54	8
Ivresse et alcool	18	94	75	68	54	81	84	21	14	14	23	7
Infr. contre les mœurs	72	34	38	42	48	47	41	44	53	42	35	4
Infr. contre la foi publique	76	45	37	38	32	39	30	24	42	34	34	9
Santé publique	1								282	131	2	1
Infr. contre la famille	49	31	26	39	22	40	28	26	20	19	21	
Législation sur les étrangers	7	46	26	18	12	36	33	24	42	22	12	5
Protection de la jeunesse	19	20	19	13	19	25	36	26	20	27	32	12
Infr. contre l'autorité publique	45	23	25	15	19	20	27	16	26	25	24	1
Infr. relative au statut juridique de l'enfant	32	13	27	12	26	25	24	20	24	19	15	8
Code pénal social	1	23	27	13	11	28	23	20	14	10	12	4
Environnement	56	7	14	14	7	6	9	14	8	10	11	
Autres lois spéciales	12	8	4	10	5	8	6	7	8		1	
Protection de la personne	12	2	4	6	2	3	3	6	6	7	5	1
Protection des revenus publics	2	16	12	5	8	4	1	2	1	2		
Contravention Code pénal	40			1			1					
Infr. contre la liberté individuelle	2	1	4	4	2	2	4	5	8	3	4	1
Travail	3	3	2	3	5	5	1	3	1	1	3	
Carte d'identité	5	9	2	1	2	3	1		1	3	1	1
Pratiques commerciales	6	4	1		2				1			
Traite des êtres humains			2			1	1	1		2	1	
Exercice illégal de l'autorité publique		2	1	1		1					1	
Législation économique			2				1	2				
Hormones et dopage		1			1	1						
Infr. contre la Sécurité de l'Etat			1					1		1		
Marchand de sommeil								1	1	1		
Sécurité privée	3											
Autres infractions Code pénal							1					
Sous-total	2.903	2.587	2.396	2.298	2.177	2.195	2.162	2.004	2.020	1.871	2.101	487
Contravention règlement policier local		7	4	12	19	17	22	14	23	40	38	14
Sous-total		7	4	12	19	17	22	14	23	40	38	14
Total	2.903	2.594	2.400	2.310	2.196	2.212	2.184	2.018	2.043	1.911	2.139	501



I.1. Catégorie des infractions : Vol et extorsion (top 5 des infractions au niveau national 2022)

SAMSOM

	2000	2013	2014	2015	2016	2017	2018	2019	2020	2021	2022	2023
Vol avec circ. agr.	735	484	473	528	422	393	402	331	257	256	245	64
Vol sans circ. agr.	486	430	381	411	348	343	322	306	222	224	255	48
Vol non spécifié	103	1		2	3	2	3	1			5	
Extorsion	9	12	5	10	11	8	8	12	13	8	6	3
Total	1.333	927	859	951	784	746	735	650	492	488	511	115





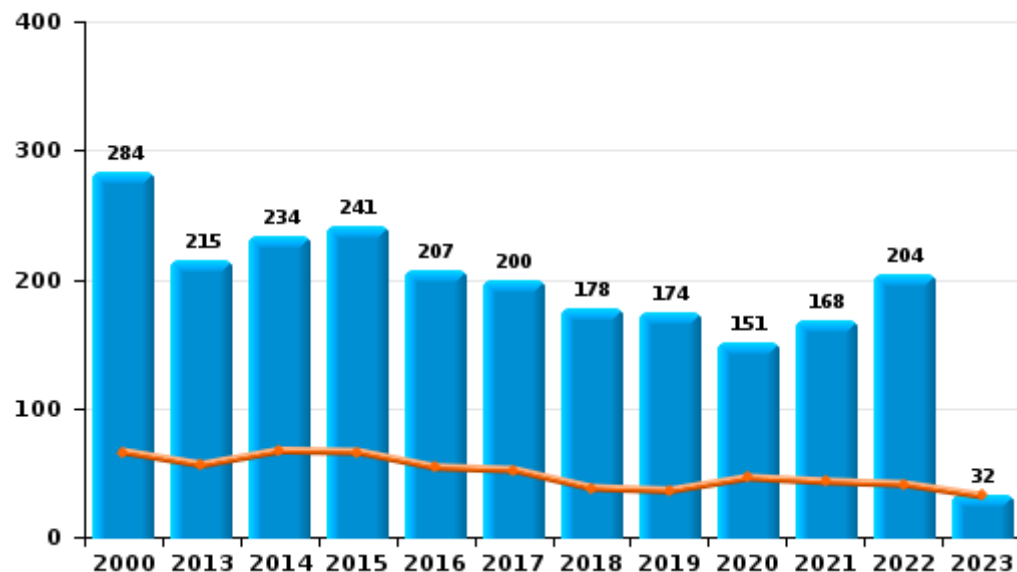
I.2. Catégorie des infractions : Dégradation de la propriété (top 5 des infractions au niveau national 2022)

SAMSOM

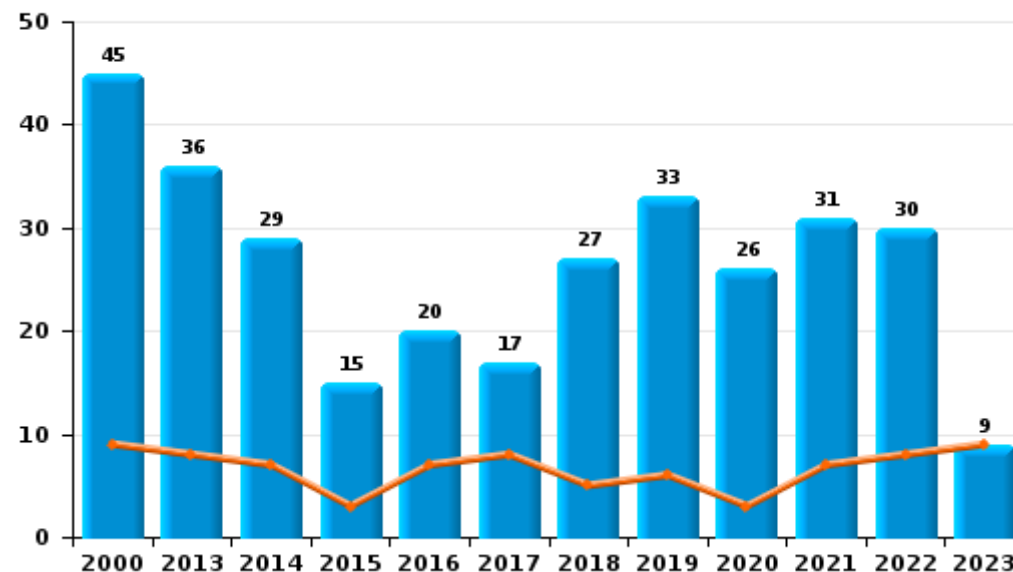
	2000	2013	2014	2015	2016	2017	2018	2019	2020	2021	2022	2023
Vandalisme	284	215	234	241	207	200	178	174	151	168	204	32
Incendie volontaire	32	27	25	12	15	16	21	29	10	15	12	2
Incendie involontaire	13	9	4	3	5	1	6	4	16	16	18	7
Destruction, dénaturation, dégradation	24	12	4	4	4	7	7	10	4	2	4	1
Total	353	263	267	260	231	224	212	217	181	201	238	42

Année ■
Trimestre 1 ■

Vandalisme



Incendie

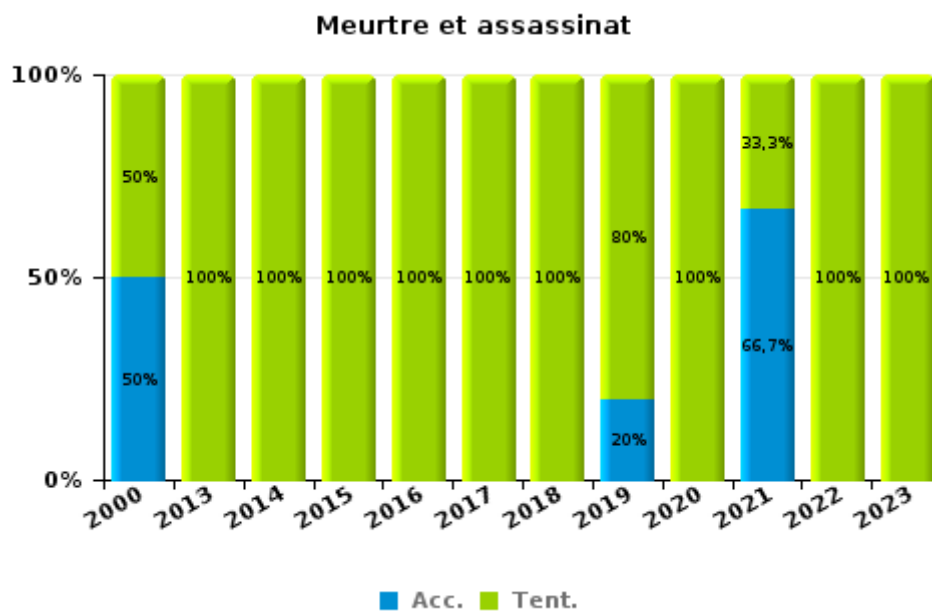
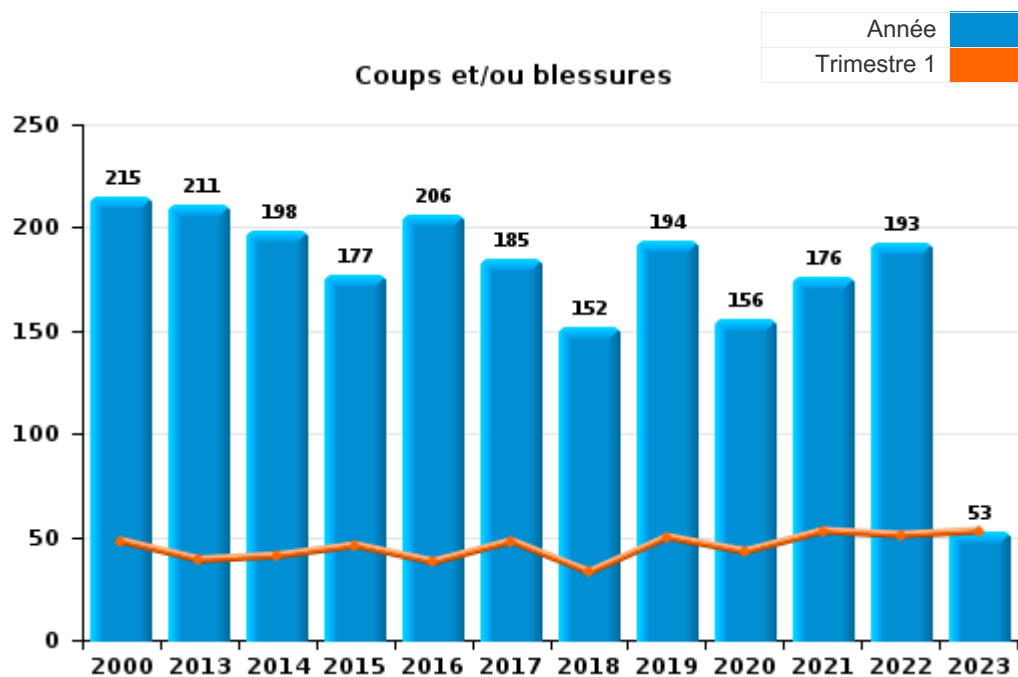




I.3. Catégorie des infractions : Infr. contre l'intégrité physique (top 5 des infractions au niveau national 2022)

SAMSOM

	2000	2013	2014	2015	2016	2017	2018	2019	2020	2021	2022	2023
Coups et/ou blessures	215	211	198	177	206	185	152	194	156	176	193	53
Autres	37	30	31	23	27	14	33	29	21	22	40	9
Meurtre et assassinat	2	4	3	1	8	3	4	5	4	3	3	2
Total	254	245	232	201	241	202	189	228	181	201	236	64



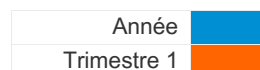
FPF/DGR/DRI/BIPOL - Statistiques policières de criminalité (date de clôture: 22/09/2023)
 Les données pour les années 2001 jusqu'à 2012 ne sont plus publiées mais restent disponibles sur demande auprès du service BIPOL.
 Les données pour 2023 ne concernent que le 1er trimestre.



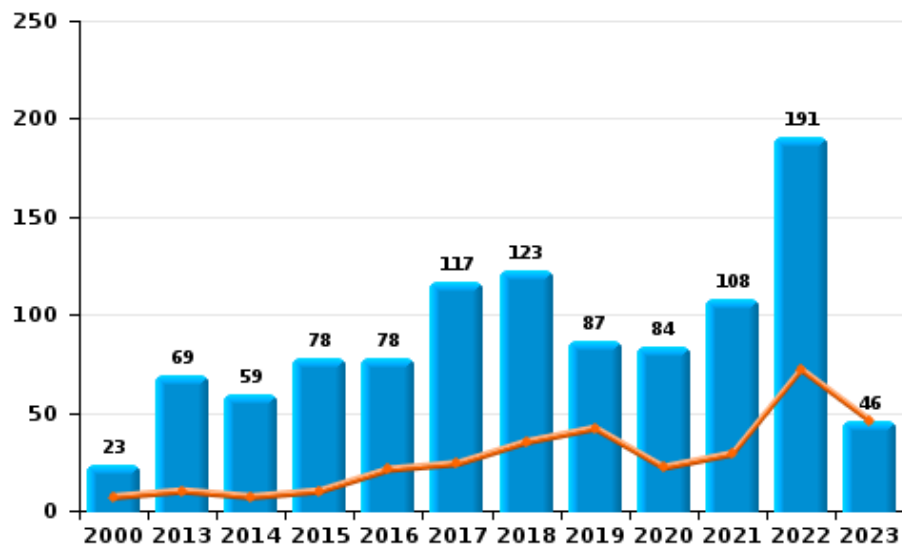
I.4. Catégorie des infractions : Drogues (top 5 des infractions au niveau national 2022)

SAMSOM

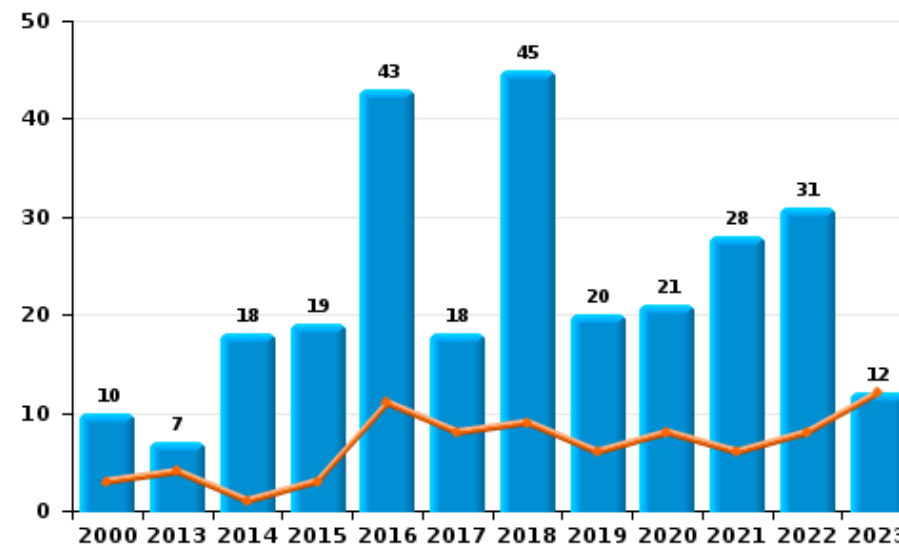
	2000	2013	2014	2015	2016	2017	2018	2019	2020	2021	2022	2023
Détention	23	69	59	78	78	117	123	87	84	108	191	46
Commerce	10	7	18	19	43	18	45	20	21	28	31	12
Usage	40	1	1		1	2		2	1	1	3	
Fabrication		2	4	5	3	2	3	6	7	6	9	4
Autres		4	2				2	3		1		1
Importation et exportation	1	2	1		1	1	1		1		2	2
Total	74	85	85	102	126	140	174	118	114	144	236	65



Détention



Commerce

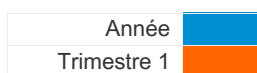




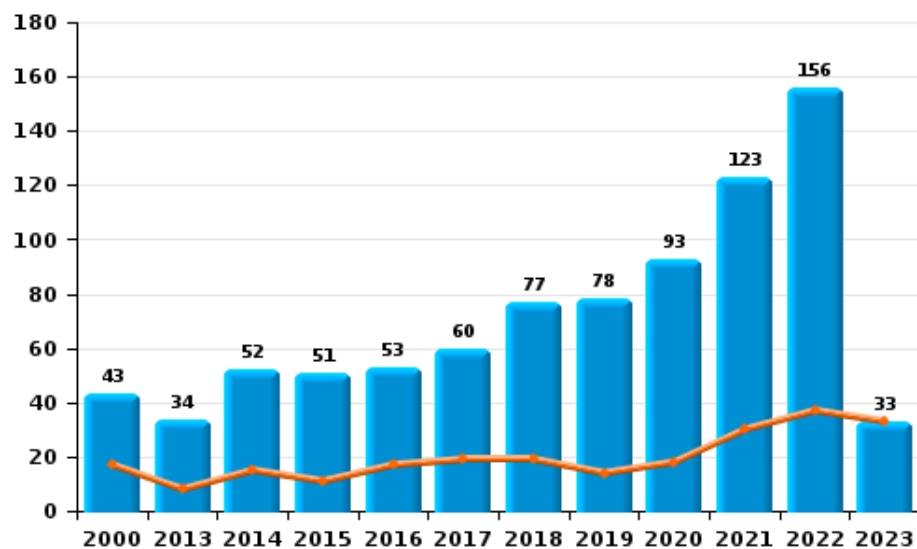
I.5. Catégorie des infractions : Fraude (top 5 des infractions au niveau national 2022)

SAMSOM

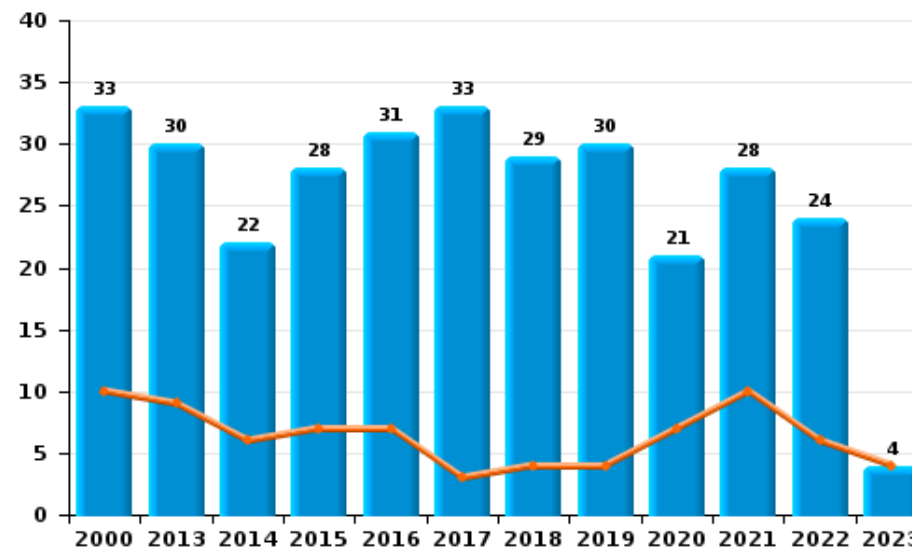
	2000	2013	2014	2015	2016	2017	2018	2019	2020	2021	2022	2023
Abus de confiance et infr. apparentées	33	30	22	28	31	33	29	30	21	28	24	4
Détournement et destruction frauduleuse	23	8	5	12	7	6	5	9	4	6	6	
Escroquerie	43	34	52	51	53	60	77	78	93	123	156	33
Fraudes: Autres	13	3	5	5	11	4	6	6	8	5	3	1
Grivèlerie	13	3	7	4	7	4	6	2	2	1	2	
Infr. liées à l'insolvabilité	2	3	2	5	4	2	2	1	1		1	
Recel	8	10	10	9	19	12	12	5	15	8	7	
Total	135	91	103	114	132	121	137	131	144	171	199	38



Escroquerie



Abus de confiance et infr. apparentée



STATISTIQUES POLICIERES DE CRIMINALITE

LIEU DE PERPETRATION: ZONE DE POLICE

SAMSOM

PARTIE II : FIGURES CRIMINELLES / PHENOMENES



SAMSOM

FC Vol moyen de transport

	2000	2013	2014	2015	2016	2017	2018	2019	2020	2021	2022	2023
Vol de voiture	133	41	49	52	49	59	47	34	28	24	18	4
Vol de moto	10	7	3	5	4		2			4	1	
Carjacking	11	3	3	2	1		1		1	1	1	
Homejacking	3						1	1	1			
Vol dans les garages	4	9	10	8	4	10	13	12	4	5	1	
Vol de vélomoteur	41	7	15	26	22	10		8	4	8	3	
Vol de vélo	4	15	14	13	9	9	7	8	12	14	9	3

FC Cambriolage

	2000	2013	2014	2015	2016	2017	2018	2019	2020	2021	2022	2023
Cambriolage dans habitation	378	294	276	302	204	215	236	196	121	117	143	30
Cambriolage ds entreprise ou commerce	94	45	37	38	60	44	31	27	35	24	20	9
Cambriolage ds service public ou bâtiment administ	40	18	20	10	14	15	9	9	14	1	7	2
Vol au bélier	2	1		1		1	3	1				
Cambriolage dans bâtiment (total)	506	356	333	350	278	274	276	232	170	142	170	41



FC Vol autre

	2000	2013	2014	2015	2016	2017	2018	2019	2020	2021	2022	2023
Vol à main armée	48	16	13	19	14	13	15	9	20	7	14	1
Vol avec violence sans arme	41	35	22	25	27	25	25	19	26	24	15	11
Vol dans ou sur un véhicule	131	126	115	149	116	98	133	101	52	69	63	13
Sacjacking dans une voiture					1							
Vol d'armes et explosifs	23	10	4	15	7	9	8	8	4	4	3	
Arrachage de sac à main	12	1			1	3	1		1			
Vol à l'arraché	22	7	1	5	4	10	8	2	6	2	5	1
Vol à la tire	45	32	23	21	14	24	12	6	7	9	7	1
Vol à l'étalage	28	38	39	27	35	25	41	27	19	35	38	7
Vol par ruse	31	28	23	26	23	15	14	10	7	3	13	2
Vol de métaux	2	23	9	23	7	18	10	7	10	4	6	4
Vol sur les chantiers	20	13	9	19	13	8	7	2	2	2	9	2
Home-invasion									1			
Vol d'animaux	8	3	3	3	1	1	2	3	2	1	3	
Vol de cargaison			2			1						

Criminalité ICT

	2000	2013	2014	2015	2016	2017	2018	2019	2020	2021	2022	2023
Fraude de cartes de paiements	10	62	72	33	35	31	27	31	12	16	27	3
Phishing								1		1	16	1
Ransomware											1	
Shouldersurfing		4		3	3	3	2	5	1		2	
Skimming								1				



FC Autre

	2000	2013	2014	2015	2016	2017	2018	2019	2020	2021	2022	2023
Violence contre les métiers d'intérêt général	1	3	2	3	2	3	7	8	5	2	6	
Viol collectif		2	1	3	2	1	1		1	1		
Graffiti	4	4	5	4	7	6	8	6		1	4	2
Dégradation de voiture	85	107	124	130	101	88	115	102	91	94	116	17
Rixe au couteau	3	2	2	2	3	2		3	3	2	2	1

PH Violence intrafamiliale (VIF)

	2000	2013	2014	2015	2016	2017	2018	2019	2020	2021	2022	2023
VIF: physique, dans le couple	29	61	67	46	71	49	47	69	50	54	63	17
VIF: physique, envers des descendants	4	8	3	15	10	7	10	12	12	12	10	3
VIF: physique, envers d'autres membres	46	11	9	13	23	9	13	15	11	13	22	7
VIF: sexuelle, dans le couple				1				1		1		
VIF: sexuelle, envers des descendants	8	3		3	4		4	4	7	5		
VIF: sexuelle, envers d'autres membres		1			2	1						
VIF: psychique, dans le couple	66	41	59	57	54	65	54	54	51	42	47	12
VIF: psychique, envers des descendants		2		1		2	3	1	1	1	2	1
VIF: psychique, envers d'autres membres			2		2	1	1		1	1		1
VIF: économique, dans le couple	1	4	4	5	5	5	4	4	3	2	7	
VIF: économique, envers des descendants	2	1				1	1					
VIF: économique, envers d'autres membres	21	17	11	8		3	9	3	4	2	9	1



PH Hormones et dopage

	2000	2013	2014	2015	2016	2017	2018	2019	2020	2021	2022	2023
Dopage humain		1			1	1	1			1		

PH Drogues

	2000	2013	2014	2015	2016	2017	2018	2019	2020	2021	2022	2023
Vente de cocaïne		3	2	4	5	7	6	4	5	4	12	3
Import-export de cocaïne		1				1						1
Production de drogues synthétiques											1	
Import-export de drogues synthétiques											1	
Vente de drogues synthétiques				1	2	1	2	1	1		1	3
Production de cannabis (culture)		2	2	5	1	2	3	4	1	6	3	1
Vente de cannabis en grande quantité				1		2						
Import-export d'héroïne		1										
Vente-traffic d'héroïne		1	1	1	1							

PH Trafic d'armes

	2000	2013	2014	2015	2016	2017	2018	2019	2020	2021	2022	2023
Commerce et production d'arme à feu et mun.				1	4	1	1	3	1	1	2	
Commerce et production d'arme non à feu		2				1						

PH Traite des êtres humains

	2000	2013	2014	2015	2016	2017	2018	2019	2020	2021	2022	2023
TEH - exploitation économique			1							1	1	
TEH - exploitation sexuelle	1		1		1	3	1	1		1	2	1



PH Violence dans l'espace public

	2000	2013	2014	2015	2016	2017	2018	2019	2020	2021	2022	2023
Violence physique (transport public)	4	4	5	4	6	3	6	9	5	1	5	1
Violence physique (voie publique)	89	79	75	74	73	89	67	67	75	71	59	13
Violence physique (autre endroit public)	2	6	7	2	2	2	2	6	1	5	5	
Violence physique (endroit accessible au public)	26	22	15	16	10	12	15	19	10	16	18	7
Violence sexuelle (transport public)	2	1	1	2	2			3	2	3	3	
Violence sexuelle (voie publique)	6	8	9	10	1	8	9	3	4	5	6	
Violence sexuelle (autre endroit public)		1	1		1	1		1				
Violence sexuelle (endroit accessible au public)	3	1		2	2	2	2	2	2	3	4	
Violence psychique (transport public)	5	1	4	6	2	4	5		3	5	1	1
Violence psychique (voie publique)	79	47	37	51	30	44	37	25	46	41	52	7
Violence psychique (autre endroit public)	7	2	4	2	3	6	3	4	6	8	1	
Violence psychique (endroit accessible au public)	34	13	18	15	10	10	10	17	13	11	20	3
Vol à main armée (transport public)		1							1		1	
Vol à main armée (voie publique)	12	5	5	3	2	3	3	1	5	2	1	
Vol à main armée (autre endroit public)	1											
Vol à main armée (endroit accessible au public)	18	3	2	13	5	8	7	3	10	4	9	1
Vol avec violence sans arme (transport public)	2	3		1		3	1	1	3	3		1
Vol avec violence sans arme (voie publique)	23	15	14	14	13	13	12	2	5	8	7	2
Vol avec violence sans arme (autre endroit public)		1		3		1					1	
Vol avec violence sans arme (endr. acces. au pub.)	5	4	2	3	4	3	4	4	7	3	2	2

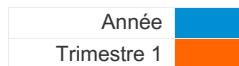


PH Autre

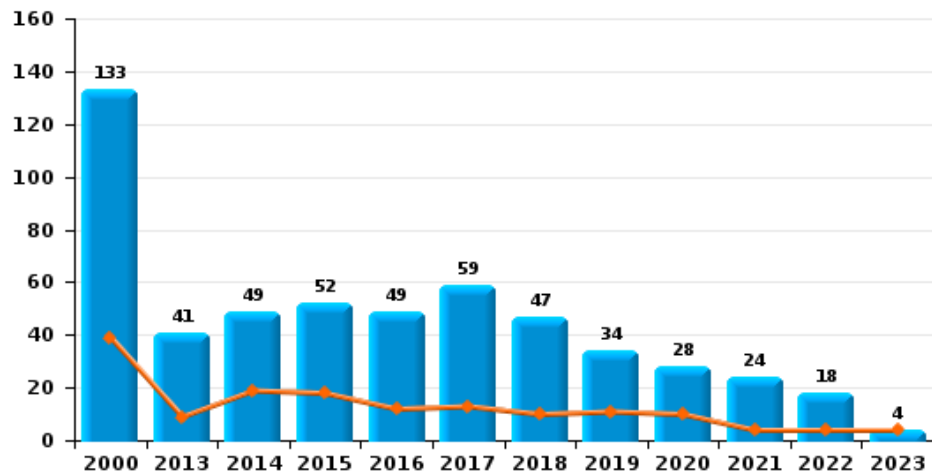
	2000	2013	2014	2015	2016	2017	2018	2019	2020	2021	2022	2023
Faux policiers		1	1	6	4		2			2		
Terrorisme, extrémisme et radicalisme			1	1				1		2	3	
Cyberharcèlement	13	22	21	23	29	24	23	19	26	17	44	9
Fraude à l'identité	8	14	12	18	8	13	14	7	22	17	18	6



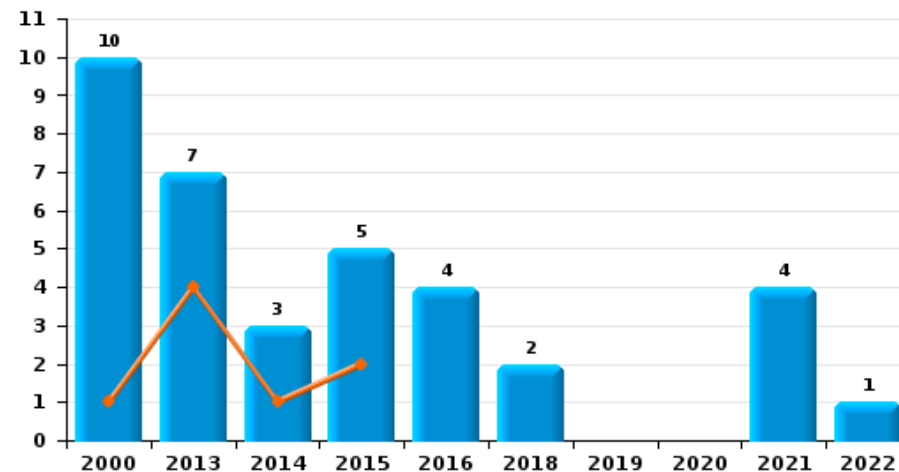
SAMSOM



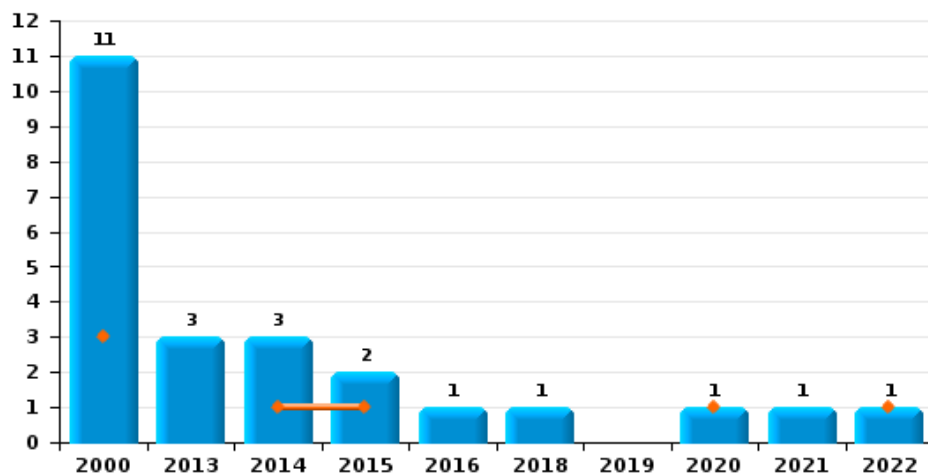
Vol de voiture



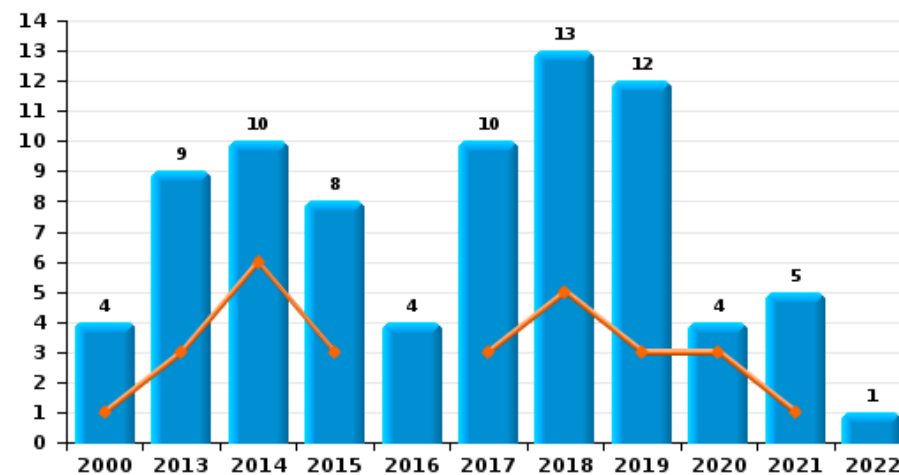
Vol de moto



Carjacking



Vol dans les garages

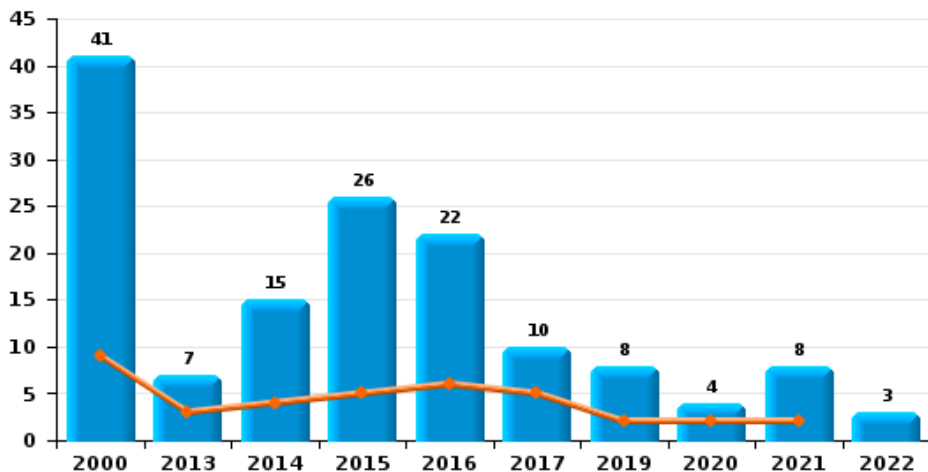




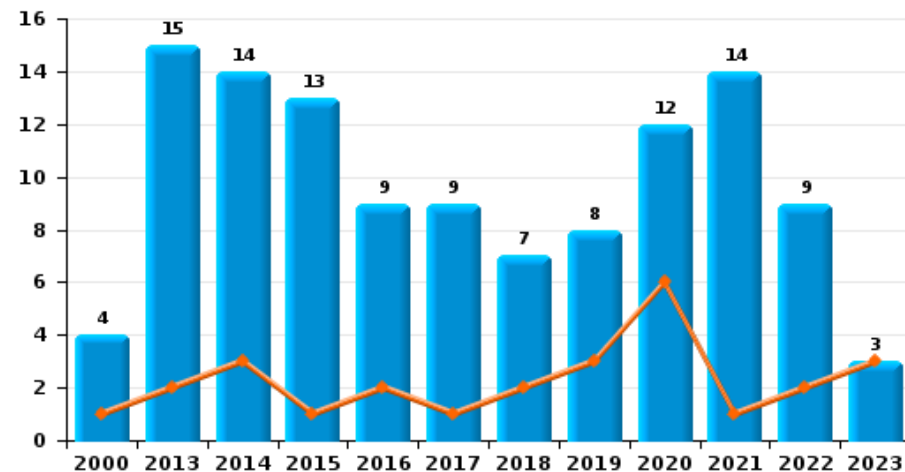
SAMSOM

Année	■
Trimestre 1	■

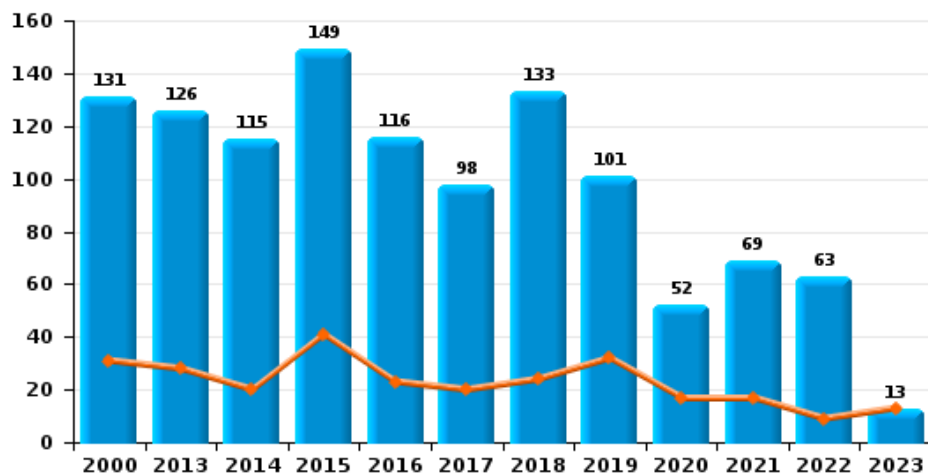
Vol de vélomoteur



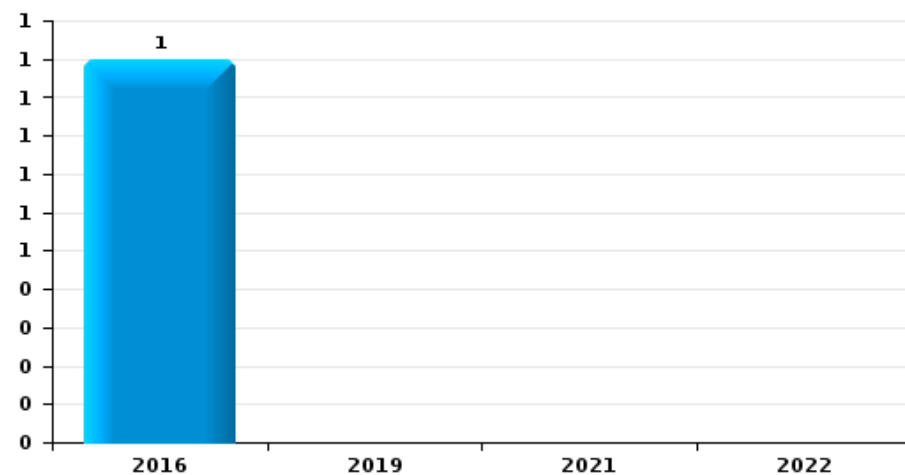
Vol de vélo



Vol dans ou sur un véhicule



Sacjacking dans une voiture

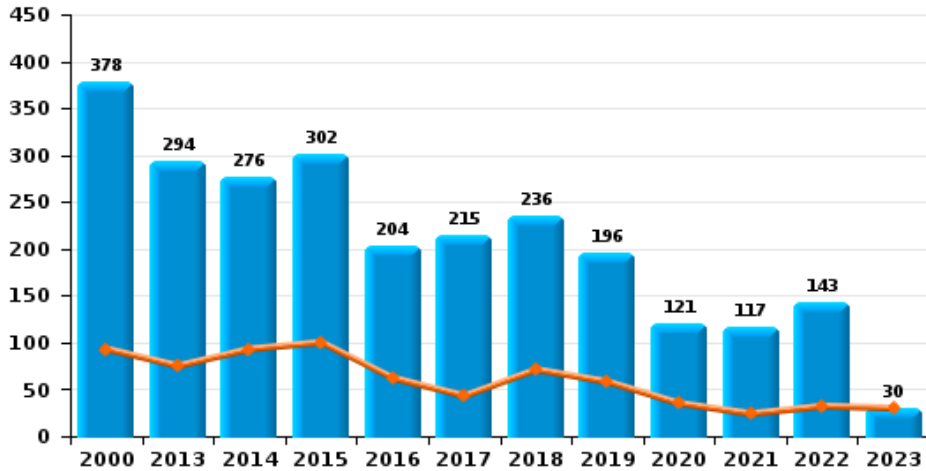




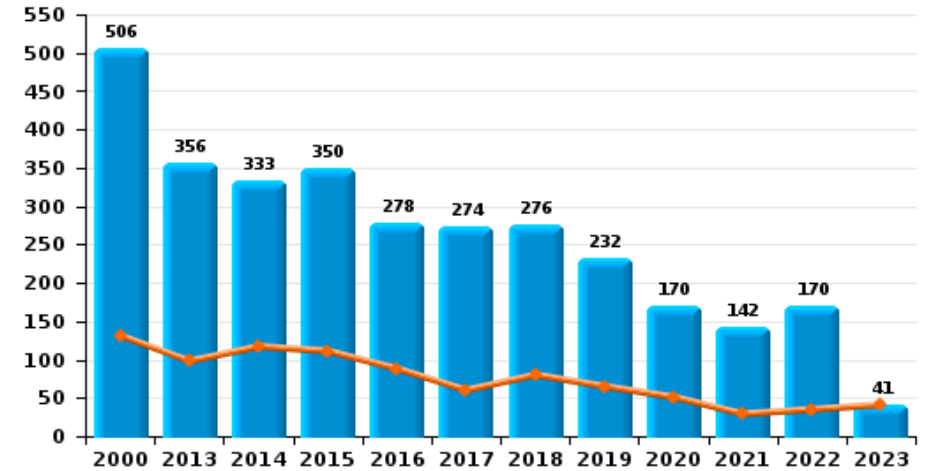
SAMSOM

Année ■
Trimestre 1 ■

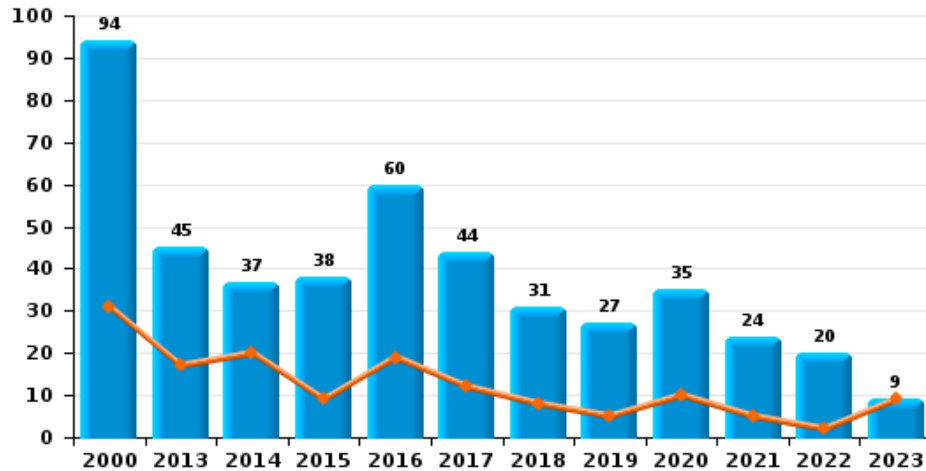
Cambriolage dans habitation



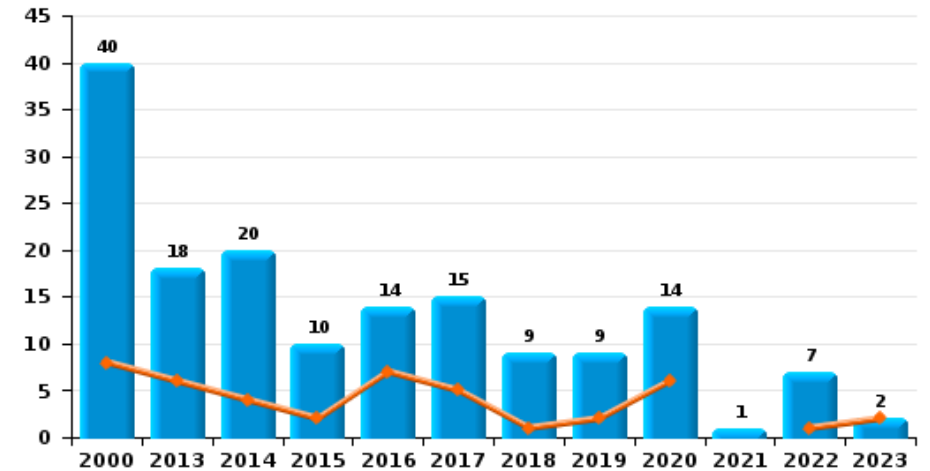
Cambriolage dans bâtiment (total)



Cambriolage ds entreprise ou commerce



Cambriolage ds service public ou bâtiment administ

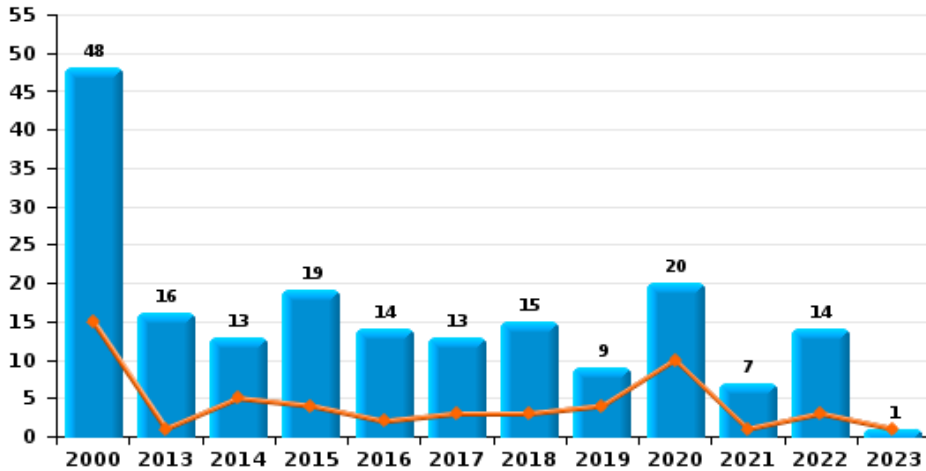




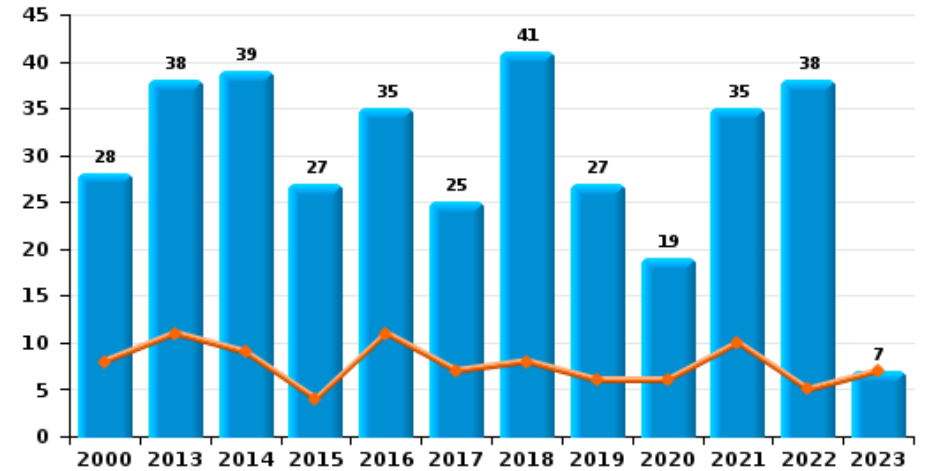
SAMSOM

Année ■
Trimestre 1 ■

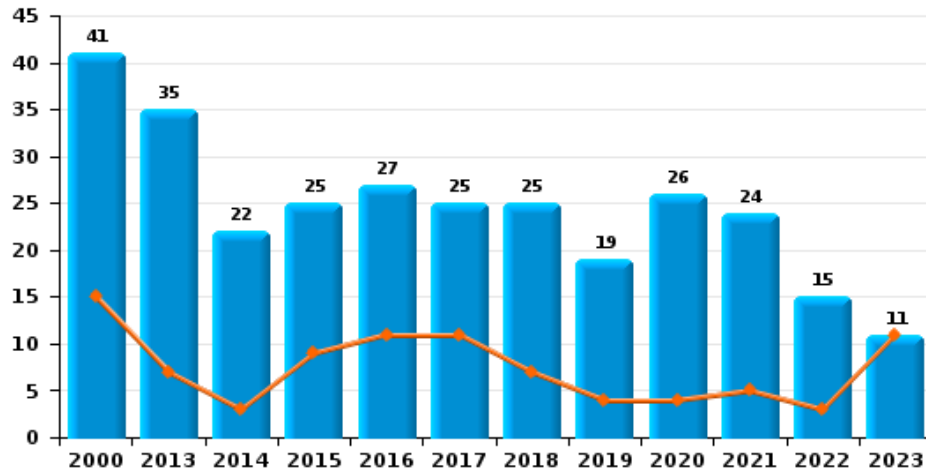
Vol à main armée



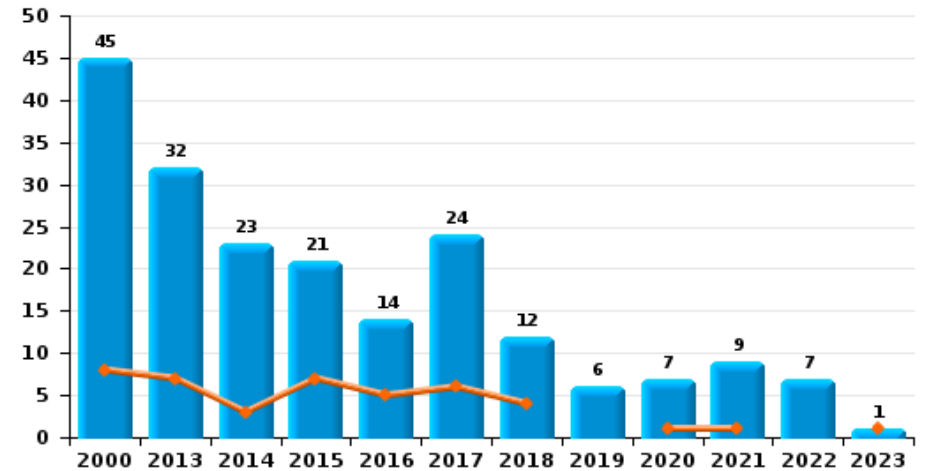
Vol à l'étalage



Vol avec violence sans arme



Vol à la tire

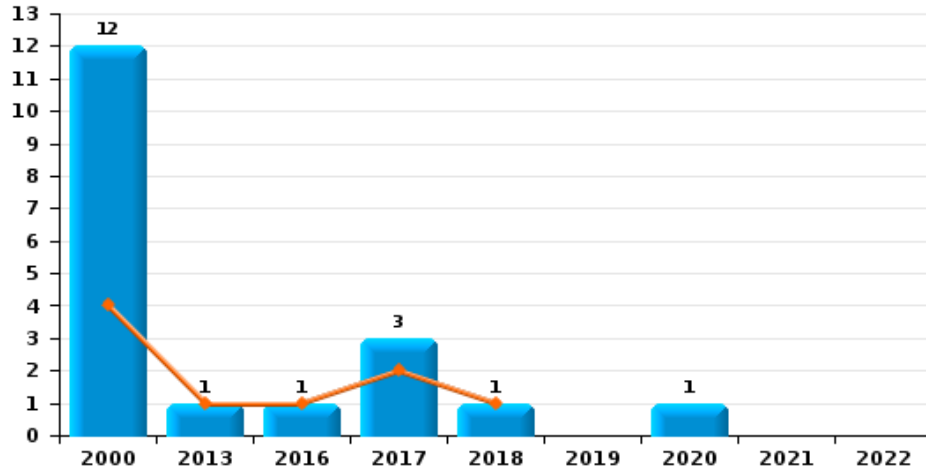




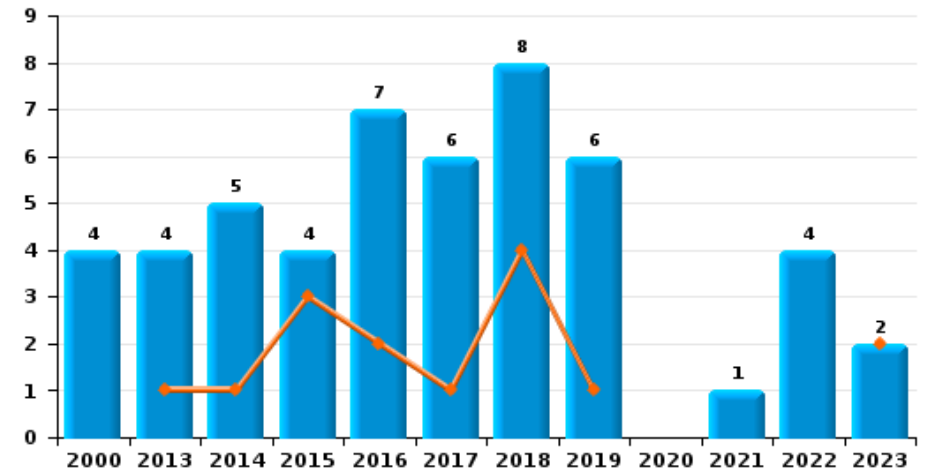
SAMSOM



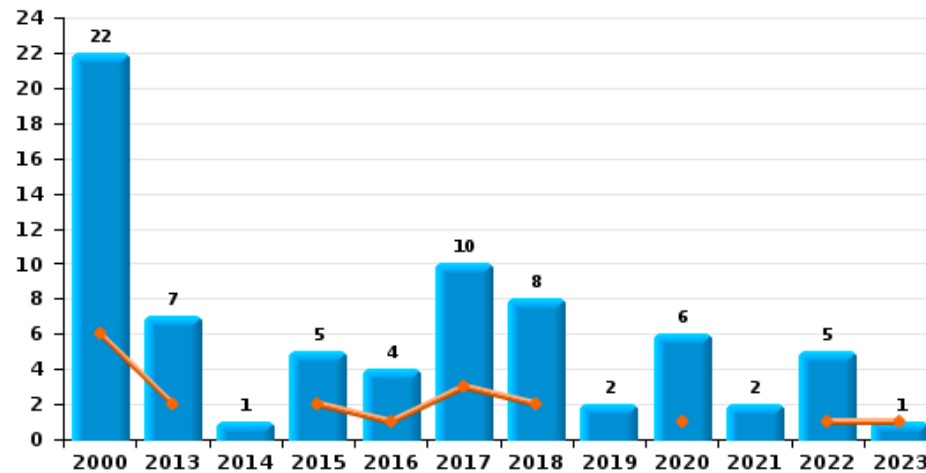
Arrachage de sac à main



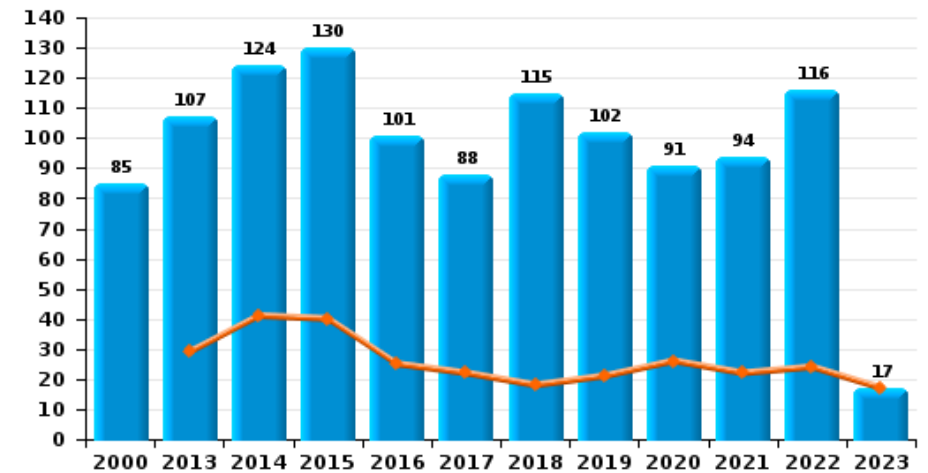
Graffiti



Vol à l'arraché



Dégradation de voiture





SAMSOM

FC Vol moyen de transport

		2000	2013	2014	2015	2016	2017	2018	2019	2020	2021	2022	2023
Vol de voiture	Trim 1	39	9	19	18	12	13	10	11	10	4	4	4
	Trim 2	32	10	9	16	8	13	9	5	7	13	3	
	Trim 3	23	11	9	7	10	14	21	6	4	4	6	
	Trim 4	39	11	12	11	19	19	7	12	7	3	5	
	Total	133	41	49	52	49	59	47	34	28	24	18	4
Vol de moto	Trim 1	1	4	1	2								
	Trim 2	1	2		1	2		2			1		
	Trim 3	4			2	1					2		
	Trim 4	4	1	2		1					1	1	
	Total	10	7	3	5	4		2			4	1	
Carjacking	Trim 1	3		1	1					1		1	
	Trim 2	1	1	1				1			1		
	Trim 3	3	1	1	1	1							
	Trim 4	4	1										
	Total	11	3	3	2	1		1		1	1	1	
Homejacking	Trim 1	3						1		1			
	Trim 3								1				
	Total	3						1	1	1			
Vol dans les garages	Trim 1	1	3	6	3		3	5	3	3	1		
	Trim 2	1	3	1	2	1		2	3	1	2		
	Trim 3		2	1	1	1		5	1		2	1	
	Trim 4	2	1	2	2	2	7	1	5				
	Total	4	9	10	8	4	10	13	12	4	5	1	



FC Vol moyen de transport

		2000	2013	2014	2015	2016	2017	2018	2019	2020	2021	2022	2023
Vol de vélomoteur	Trim 1	9	3	4	5	6	5		2	2	2		
	Trim 2	12	1	3	7	8	1		1	1	2	2	
	Trim 3	10	3	2	12	4	4		4	1	1		
	Trim 4	10		6	2	4			1		3	1	
	Total	41	7	15	26	22	10		8	4	8	3	
Vol de vélo	Trim 1	1	2	3	1	2	1	2	3	6	1	2	3
	Trim 2	1	2	4	4	2	4	1		5	6	1	
	Trim 3	2	2	4	3	3	3	3	4	1	3	6	
	Trim 4		9	3	5	2	1	1	1		4		
	Total	4	15	14	13	9	9	7	8	12	14	9	3



FC Cambriolage

		2000	2013	2014	2015	2016	2017	2018	2019	2020	2021	2022	2023
Cambriolage dans habitation	Trim 1	93	75	93	100	62	43	71	58	35	24	32	30
	Trim 2	62	59	72	57	51	49	51	42	26	28	35	
	Trim 3	124	73	49	74	40	66	31	41	23	38	39	
	Trim 4	99	87	62	71	51	57	83	55	37	27	37	
	Total	378	294	276	302	204	215	236	196	121	117	143	30
Cambriolage ds entreprise ou commerce	Trim 1	31	17	20	9	19	12	8	5	10	5	2	9
	Trim 2	26	6	4	10	18	2	11	4	13	1	8	
	Trim 3	20	10	4	12	12	10	8	12	11	8	3	
	Trim 4	17	12	9	7	11	20	4	6	1	10	7	
	Total	94	45	37	38	60	44	31	27	35	24	20	9
Cambriolage ds service public ou bâtiment administ	Trim 1	8	6	4	2	7	5	1	2	6		1	2
	Trim 2	17	2	6	3	1	2	3	3	4		4	
	Trim 3	8	1	8	3	3	4	2	3	2		2	
	Trim 4	7	9	2	2	3	4	3	1	2	1		
	Total	40	18	20	10	14	15	9	9	14	1	7	2
Vol au bélier	Trim 1	1						1					
	Trim 2							2					
	Trim 3		1		1				1				
	Trim 4	1					1						
	Total	2	1		1		1	3	1				
Cambriolage dans bâtiment (total)	Trim 1	131	98	117	111	88	60	80	65	51	29	35	41
	Trim 2	104	67	82	70	70	53	65	49	43	29	47	
	Trim 3	150	84	61	89	55	80	41	56	36	46	44	
	Trim 4	121	107	73	80	65	81	90	62	40	38	44	
	Total	506	356	333	350	278	274	276	232	170	142	170	41



FC Vol autre

		2000	2013	2014	2015	2016	2017	2018	2019	2020	2021	2022	2023
Vol à main armée	Trim 1	15	1	5	4	2	3	3	4	10	1	3	1
	Trim 2	10	3	4	7	2	2	2	1	6	3	3	
	Trim 3	8	5	1	6	6	6	6	2	2	3	4	
	Trim 4	15	7	3	2	4	2	4	2	2		4	
	Total	48	16	13	19	14	13	15	9	20	7	14	1
Vol avec violence sans arme	Trim 1	15	7	3	9	11	11	7	4	4	5	3	11
	Trim 2	12	8	7	4	9	3	7	5	10	6	3	
	Trim 3	4	11	6	3	2	5	4	2	7	9	4	
	Trim 4	10	9	6	9	5	6	7	8	5	4	5	
	Total	41	35	22	25	27	25	25	19	26	24	15	11
Vol dans ou sur un véhicule	Trim 1	31	28	20	41	23	20	24	32	17	17	9	13
	Trim 2	39	30	37	42	39	26	51	28	16	11	17	
	Trim 3	24	22	35	27	28	21	30	21	11	21	15	
	Trim 4	37	46	23	39	26	31	28	20	8	20	22	
	Total	131	126	115	149	116	98	133	101	52	69	63	13
Sacjacking dans une voiture	Trim 2					1							
	Total					1							
Vol d'armes et explosifs	Trim 1	5	4		2	2		3		1	1		
	Trim 2	4			3	3	1	3	2	2	3	2	
	Trim 3	7		2	7		2	1	5	1			
	Trim 4	7	6	2	3	2	6	1	1			1	
	Total	23	10	4	15	7	9	8	8	4	4	3	



FC Vol autre

		2000	2013	2014	2015	2016	2017	2018	2019	2020	2021	2022	2023
Arrachage de sac à main	Trim 1	4	1			1	2	1					
	Trim 2	6					1						
	Trim 3	1								1			
	Trim 4	1											
	Total	12	1			1	3	1			1		
Vol à l'arraché	Trim 1	6	2		2	1	3	2		1		1	1
	Trim 2	10	2		1	1	2	2	1	1	1	2	
	Trim 3	3	2		1		3	1		3	1	2	
	Trim 4	3	1	1	1	2	2	3	1	1			
	Total	22	7	1	5	4	10	8	2	6	2	5	1
Vol à la tire	Trim 1	8	7	3	7	5	6	4		1	1		1
	Trim 2	13	8	9	3	3	8	3	2	4	1	3	
	Trim 3	10	10	6	5	1	5	3	1	2	2		
	Trim 4	14	7	5	6	5	5	2	3		5	4	
	Total	45	32	23	21	14	24	12	6	7	9	7	1
Vol à l'étalage	Trim 1	8	11	9	4	11	7	8	6	6	10	5	7
	Trim 2	6	6	7	12	5	3	11	6	3	4	10	
	Trim 3	5	9	9	7	10	1	12	9	5	11	6	
	Trim 4	9	12	14	4	9	14	10	6	5	10	17	
	Total	28	38	39	27	35	25	41	27	19	35	38	7
Vol par ruse	Trim 1	6	5	5	7	9	3	1	5	3		4	2
	Trim 2	7	3	7	14	2	3	4	1	2	1	6	
	Trim 3	7	9	5	2	8	5	7			2	2	
	Trim 4	11	11	6	3	4	4	2	4	2		1	
	Total	31	28	23	26	23	15	14	10	7	3	13	2



FC Vol autre

		2000	2013	2014	2015	2016	2017	2018	2019	2020	2021	2022	2023
Vol de métaux	Trim 1		14	3	5	1	5	2	4	1	1	3	4
	Trim 2	1	3		4	4	4	2	2	7		1	
	Trim 3	1	3	2	9	1	4	1	1		2	1	
	Trim 4		3	4	5	1	5	5		2	1	1	
	Total	2	23	9	23	7	18	10	7	10	4	6	4
Vol sur les chantiers	Trim 1	3	7	4	5	6	2	3	2			3	2
	Trim 2	8	2	3	3	5	3	4				2	
	Trim 3	6		1	4		3			2	1	1	
	Trim 4	3	4	1	7	2					1	3	
	Total	20	13	9	19	13	8	7	2	2	2	9	2
Home-invasion	Trim 1									1			
	Total									1			
Vol d'animaux	Trim 1			1		1	1		1	1		1	
	Trim 2	4	1	1	1				2	1		1	
	Trim 3	2	1		1			2			1	1	
	Trim 4	2	1	1	1								
	Total	8	3	3	3	1	1	2	3	2	1	3	
Vol de cargaison	Trim 1			1									
	Trim 3			1									
	Trim 4						1						
	Total			2			1						



Criminalité ICT

		2000	2013	2014	2015	2016	2017	2018	2019	2020	2021	2022	2023
Fraude de cartes de paiements	Trim 1	2	6	23	8	7	7	6	6	6	7	5	3
	Trim 2	4	9	17	10	6	7	3	5		1	12	
	Trim 3	2	12	13	9	16	7	15	3	2	3	5	
	Trim 4	2	35	19	6	6	10	3	17	4	5	5	
	Total	10	62	72	33	35	31	27	31	12	16	27	3
Phishing	Trim 1											5	1
	Trim 2											3	
	Trim 3								1			6	
	Trim 4										1	2	
	Total								1	1	16	1	1
Ransomware	Trim 1											1	
	Total											1	
Shouldersurfing	Trim 2				3	1						1	
	Trim 3		4				2	2		1			
	Trim 4					2	1		5			1	
	Total		4		3	3	3	2	5	1		2	
Skimming	Trim 1								1				
	Total								1				



FC Autre

		2000	2013	2014	2015	2016	2017	2018	2019	2020	2021	2022	2023
Violence contre les métiers d'intérêt général	Trim 1		1						1	2		2	
	Trim 2			1	2			5	3	2	1	1	
	Trim 3		1		1	2	2		1	1	1		
	Trim 4	1	1	1			1	2	3			3	
Total		1	3	2	3	2	3	7	8	5	2	6	
Viol collectif	Trim 1							1					
	Trim 2				1		1						
	Trim 3		2	1	2	2				1	1		
Total			2	1	3	2	1	1		1	1		
Graffiti	Trim 1		1	1	3	2	1	4	1				2
	Trim 2		2	1		1					1	2	
	Trim 3			1		2	1	3	2			2	
	Trim 4	4	1	2	1	2	4	1	3				
Total		4	4	5	4	7	6	8	6		1	4	2
Dégradation de voiture	Trim 1		29	41	40	25	22	18	21	26	22	24	17
	Trim 2	15	27	27	23	30	25	25	26	22	23	33	
	Trim 3	36	27	36	32	27	20	36	22	26	31	31	
	Trim 4	34	24	20	35	19	21	36	33	17	18	28	
Total		85	107	124	130	101	88	115	102	91	94	116	17
Rixe au couteau	Trim 1		1			2				1		1	1
	Trim 2	1	1	1			1		1	2			
	Trim 3	1				1			1		2	1	
	Trim 4	1		1	1		1		1				
Total		3	2	2	2	3	2		3	3	2	2	1



PH Violence intrafamiliale (VIF)

		2000	2013	2014	2015	2016	2017	2018	2019	2020	2021	2022	2023
VIF: physique, dans le couple	Trim 1	4	16	13	17	10	11	5	24	18	15	20	17
	Trim 2	7	12	20	8	20	14	16	13	10	11	17	
	Trim 3	9	17	13	5	27	12	19	14	15	13	13	
	Trim 4	9	16	21	16	14	12	7	18	7	15	13	
	Total	29	61	67	46	71	49	47	69	50	54	63	17
VIF: physique, envers des descendants	Trim 1		1	1	4		5	4	2	3	4	2	3
	Trim 2	1	5		3	3	1	4	3	5	5		
	Trim 3	1	2	2	3	2		1	3	2	1	4	
	Trim 4	2			5	5	1	1	4	2	2	4	
	Total	4	8	3	15	10	7	10	12	12	12	10	3
VIF: physique, envers d'autres membres	Trim 1	10	1		2	2	6	4	5	2	5	3	7
	Trim 2	12	1	3	5	7		5	4	4	2	9	
	Trim 3	17	5	2	3	8	1	3	1	4	3	5	
	Trim 4	7	4	4	3	6	2	1	5	1	3	5	
	Total	46	11	9	13	23	9	13	15	11	13	22	7
VIF: sexuelle, dans le couple	Trim 1										1		
	Trim 4				1				1				
	Total				1				1		1		
VIF: sexuelle, envers des descendants	Trim 1	1						4			4		
	Trim 2	1	1		1	2			1				
	Trim 3	1	2			1				4	1		
	Trim 4	5			2	1			3	3			
	Total	8	3		3	4			4	4	7	5	



PH Violence intrafamiliale (VIF)

		2000	2013	2014	2015	2016	2017	2018	2019	2020	2021	2022	2023
VIF: sexuelle, envers d'autres membres	Trim 1					1							
	Trim 2		1				1						
	Trim 4					1							
	Total		1			2	1						
VIF: psychique, dans le couple	Trim 1	11	8	8	14	19	20	13	12	5	9	12	12
	Trim 2	12	14	21	23	18	23	20	9	20	9	6	
	Trim 3	24	10	17	10	6	6	14	13	14	11	16	
	Trim 4	19	9	13	10	11	16	7	20	12	13	13	
Total	66	41	59	57	54	65	54	54	51	42	47	12	
VIF: psychique, envers des descendants	Trim 1		1				1	1		1		1	1
	Trim 2							1			1		
	Trim 3								1			1	
	Trim 4		1		1		1	1					
Total		2		1		2	3	1	1	1	2	1	
VIF: psychique, envers d'autres membres	Trim 1			1		1							1
	Trim 2							1		1			
	Trim 3			1		1	1						
	Trim 4										1		
Total			2		2	1	1		1	1		1	
VIF: économique, dans le couple	Trim 1	1	1	1				2	1				1
	Trim 2		1	1	2	3	2	1					1
	Trim 3		2	1	1	1	2		3	1	1	3	
	Trim 4			1	2	1	1	1		2	1	2	
Total	1	4	4	5	5	5	4	4	3	2	7		
VIF: économique, envers des descendants	Trim 1	2					1						
	Trim 2		1					1					
Total	2	1				1	1						



PH Violence intrafamiliale (VIF)

		2000	2013	2014	2015	2016	2017	2018	2019	2020	2021	2022	2023
VIF: économique, envers d'autres membres	Trim 1	4	3	2	3		1	5		1		1	1
	Trim 2	5	5	4	2		1	1	1		1	6	
	Trim 3	5	5	4	2		1	3		3		1	
	Trim 4	7	4	1	1				2		1	1	
Total		21	17	11	8		3	9	3	4	2	9	1



PH Hormones et dopage

		2000	2013	2014	2015	2016	2017	2018	2019	2020	2021	2022	2023
Dopage humain	Trim 2		1					1			1		
	Trim 3				1								
	Trim 4					1							
Total			1			1	1	1			1		



PH Drogues

		2000	2013	2014	2015	2016	2017	2018	2019	2020	2021	2022	2023
Vente de cocaïne	Trim 1		2		2	2	4	1	1	1		4	3
	Trim 2		1	1		2	1	2		2		2	
	Trim 3						1	1	2	1	2	2	
	Trim 4			1	2	1	1	2	1	1	2	4	
Total			3	2	4	5	7	6	4	5	4	12	3
Import-export de cocaïne	Trim 1												1
	Trim 3		1										
	Trim 4						1						
Total			1				1						1
Production de drogues synthétiques	Trim 4											1	
Total												1	
Import-export de drogues synthétiques	Trim 4											1	
Total												1	
Vente de drogues synthétiques	Trim 1				2				1				3
	Trim 2			1		1				1			
	Trim 3							1					
	Trim 4							1				1	
Total				1	2	1	2	1	1			1	3
Production de cannabis (culture)	Trim 1				1	1			1		1		1
	Trim 2			2					1	1	3	1	
	Trim 3		2	1	2			2	2		1	1	
	Trim 4			1	1		1	1			1	1	
Total			2	2	5	1	2	3	4	1	6	3	1



PH Drogues

		2000	2013	2014	2015	2016	2017	2018	2019	2020	2021	2022	2023
Vente de cannabis en grande quantité	Trim 1						2						
	Trim 2				1								
	Total				1		2						
Import-export d'héroïne	Trim 3		1										
	Total		1										
Vente-traffic d héroïne	Trim 2		1			1							
	Trim 4			1	1								
	Total		1	1	1	1							



PH Trafic d'armes

		2000	2013	2014	2015	2016	2017	2018	2019	2020	2021	2022	2023
Commerce et production d'arme à feu et mun.	Trim 1				1	1						1	
	Trim 2					2			1				
	Trim 3							1	1			1	
	Trim 4				1	1		1	1	1	1		
Total					1	4	1	1	3	1	1	2	
Commerce et production d'arme non à feu	Trim 1						1						
	Trim 4		2										
	Total		2				1						



PH Traite des êtres humains

		2000	2013	2014	2015	2016	2017	2018	2019	2020	2021	2022	2023
TEH - exploitation économique	Trim 1											1	
	Trim 2			1							1		
	Total			1							1	1	
TEH - exploitation sexuelle	Trim 1	1		1			2					2	1
	Trim 2						1						
	Trim 4				1			1	1		1		
	Total	1		1	1	3	1	1	1		1	2	1



PH Violence dans l'espace public

		2000	2013	2014	2015	2016	2017	2018	2019	2020	2021	2022	2023
Violence physique (transport public)	Trim 1	2	1	1		1			1	3		3	1
	Trim 2	1	2	3	4	2	1	4	6	1			
	Trim 3		1			2		1	2	1	1	1	
	Trim 4	1		1		1	2	1				1	
	Total	4	4	5	4	6	3	6	9	5	1	5	1
Violence physique (voie publique)	Trim 1	22	8	15	15	13	22	16	14	14	23	12	13
	Trim 2	22	23	27	29	22	20	16	21	21	19	18	
	Trim 3	24	23	20	20	23	26	15	20	23	19	16	
	Trim 4	21	25	13	10	15	21	20	12	17	10	13	
	Total	89	79	75	74	73	89	67	67	75	71	59	13
Violence physique (autre endroit public)	Trim 1		1		1	1	1	1			1	2	
	Trim 2		2	4			1	1	2		2		
	Trim 3	2	3	2					3		2	2	
	Trim 4			1	1	1			1	1		1	
	Total	2	6	7	2	2	2	2	6	1	5	5	
Violence physique (endroit accessible au public)	Trim 1	8	6	3	3	3	5	2	4	1	2	7	7
	Trim 2	5	8	4	2	2	3	5	5	2	6	3	
	Trim 3	6	2	5	7	1	2	4	4	4	4	1	
	Trim 4	7	6	3	4	4	2	4	6	3	4	7	
	Total	26	22	15	16	10	12	15	19	10	16	18	7
Violence sexuelle (transport public)	Trim 1								1	1	1	1	
	Trim 2	1	1		1				1	1	2		
	Trim 3					2			1			2	
	Trim 4	1		1	1								
	Total	2	1	1	2	2			3	2	3	3	



PH Violence dans l'espace public

		2000	2013	2014	2015	2016	2017	2018	2019	2020	2021	2022	2023
Violence sexuelle (voie publique)	Trim 1	2	2	2	3		2	2	1	1	1	4	
	Trim 2	2	1		2	1	1	2	1	1	3		
	Trim 3	1	5	2	5		3	1	1	2	1	1	
	Trim 4	1		5			2	4				1	
Total		6	8	9	10	1	8	9	3	4	5	6	
Violence sexuelle (autre endroit public)	Trim 1		1	1									
	Trim 2					1							
	Trim 3						1		1				
Total			1	1		1	1		1				
Violence sexuelle (endroit accessible au public)	Trim 1	1	1			2		2	1			1	
	Trim 2				1						1		
	Trim 3	1			1		1		1		1	2	
	Trim 4	1					1			2	1	1	
Total		3	1		2	2	2	2	2	2	3	4	
Violence psychique (transport public)	Trim 1	2		1							1	1	1
	Trim 2	1		1	1	1	1	3					
	Trim 3	1	1	1	3		3			3	2		
	Trim 4	1		1	2	1		2			2		
Total		5	1	4	6	2	4	5		3	5	1	1
Violence psychique (voie publique)	Trim 1	20	8	7	13	6	12	7	3	9	7	14	7
	Trim 2	20	15	9	21	6	7	10	8	14	12	10	
	Trim 3	13	12	11	13	10	13	9	11	14	13	17	
	Trim 4	26	12	10	4	8	12	11	3	9	9	11	
Total		79	47	37	51	30	44	37	25	46	41	52	7



PH Violence dans l'espace public

		2000	2013	2014	2015	2016	2017	2018	2019	2020	2021	2022	2023
Violence psychique (autre endroit public)	Trim 1	2				2	1	1	2	1	2		
	Trim 2	2		1	1		1	1		3	2		
	Trim 3	2	2	3	1	1	2	1	1	1	3	1	
	Trim 4	1					2		1	1	1		
	Total	7	2	4	2	3	6	3	4	6	8	1	
Violence psychique (endroit accessible au public)	Trim 1	7	5	5	2	3	1	2	3	5	3	4	3
	Trim 2	7	1	1	5	4	2		3	4	3	7	
	Trim 3	9	2	8	4	2	4	5	4	2	3	6	
	Trim 4	11	5	4	4	1	3	3	7	2	2	3	
	Total	34	13	18	15	10	10	10	17	13	11	20	3
Vol à main armée (transport public)	Trim 1		1							1			
	Trim 2											1	
	Total		1						1		1		
Vol à main armée (voie publique)	Trim 1	5		3	1			1		2			1
	Trim 2	1		2	2	1	2	1		1	2		
	Trim 3	3	2			1	1	1		1			
	Trim 4	3	3						1	1			
	Total	12	5	5	3	2	3	3	1	5	2	1	
Vol à main armée (autre endroit public)	Trim 2	1											
Total	1												
Vol à main armée (endroit accessible au public)	Trim 1	5			2	1	2	1	2	5	1	1	1
	Trim 2	5			4			1		4	1	2	
	Trim 3	2		1	6	1	4	4	1	1	2	3	
	Trim 4	6	3	1	1	3	2	1				3	
	Total	18	3	2	13	5	8	7	3	10	4	9	1



PH Violence dans l'espace public

		2000	2013	2014	2015	2016	2017	2018	2019	2020	2021	2022	2023
Vol avec violence sans arme (transport public)	Trim 1				1		1		1		1		1
	Trim 2	1	1					1		2			
	Trim 3		2							1	2		
	Trim 4	1					2						
Total		2	3		1		3	1	1	3	3		1
Vol avec violence sans arme (voie publique)	Trim 1	10	3	3	3	5	5	3			1	1	2
	Trim 2	6	3	4	1	4	3	2	1		2	3	
	Trim 3	2	4	3	2	1	4	3	1	3	3	2	
	Trim 4	5	5	4	8	3	1	4		2	2	1	
Total		23	15	14	14	13	13	12	2	5	8	7	2
Vol avec violence sans arme (autre endroit public)	Trim 1				3							1	
	Trim 2		1										
	Trim 4						1						
Total			1		3		1					1	
Vol avec violence sans arme (endr. acces. au pub.)	Trim 1	1	1		2		3		1	2		1	2
	Trim 2	2	2		1	1		2	1	4	1		
	Trim 3			1		1		1			2	1	
	Trim 4	2	1	1		2		1	2	1			
Total		5	4	2	3	4	3	4	4	7	3	2	2



PH Autre

		2000	2013	2014	2015	2016	2017	2018	2019	2020	2021	2022	2023
Faux policiers	Trim 1		1			1					1		
	Trim 2			1	4						1		
	Trim 3				1								
	Trim 4				1	3		2					
	Total		1	1	6	4		2			2		
Terrorisme, extrémisme et radicalisme	Trim 1				1								
	Trim 2			1									
	Trim 3											2	
	Trim 4								1		2	1	
	Total			1	1				1		2	3	
Cyberharcèlement	Trim 1	3	6	4	10	7	7	6	5	1	6	14	9
	Trim 2	5	3	5	5	9	8	5	1	11	6	6	
	Trim 3	3	5	8	1	8	5	9	4	11	1	15	
	Trim 4	2	8	4	7	5	4	3	9	3	4	9	
	Total	13	22	21	23	29	24	23	19	26	17	44	9
Fraude à l'identité	Trim 1	1	4	3	1	3	3	2	1	6	2	4	6
	Trim 2	4	5	3	7	2	3	4	1	5	6	4	
	Trim 3	1		2	4	1	4	4	3	8	2	7	
	Trim 4	2	5	4	6	2	3	4	2	3	7	3	
	Total	8	14	12	18	8	13	14	7	22	17	18	6



SAMSOM

2022

FC Vol moyen de transport

	Jan	Mar	Avr	Mai	Juin	Juil	Août	Sep	Oct	Nov	Déc	Total
Vol de voiture	4			1	2	2	3	1	2	2	1	18
Vol de moto									1			1
Carjacking	1											1
Vol dans les garages								1				1
Vol de vélomoteur			1		1				1			3
Vol de vélo	1	1	1			1	2	3				9

FC Cambriolage

	Jan	Fév	Mar	Avr	Mai	Juin	Juil	Août	Sep	Oct	Nov	Déc	Total
Cambriolage dans habitation	9	11	12	16	5	14	9	10	20	14	7	16	143
Cambriolage ds entreprise ou commerce	1		1	3	4	1	1	1	1	1	4	2	20
Cambriolage ds service public ou bâtiment administ			1	1	1	2	1		1				7
Cambriolage dans bâtiment (total)	10	11	14	20	10	17	11	11	22	15	11	18	170



FC Vol autre

	Jan	Fév	Mar	Avr	Mai	Juin	Juil	Août	Sep	Oct	Nov	Déc	Total
Vol à main armée			3	1	2		1	1	2		2	2	14
Vol avec violence sans arme	1	1	1		1	2	1		3	1	2	2	15
Vol dans ou sur un véhicule	4	3	2	8	6	3	4	8	3	8	9	5	63
Vol d'armes et explosifs						2				1			3
Vol à l'arraché			1	1	1			1	1				5
Vol à la tire				1	2					2	1	1	7
Vol à l'étalage	1	2	2	2	4	4	2	2	2	6	7	4	38
Vol par ruse		1	3	3	1	2	2			1			13
Vol de métaux	1	1	1	1					1			1	6
Vol sur les chantiers		2	1	1	1			1			1	2	9
Vol d'animaux			1		1			1					3

Criminalité ICT

	Jan	Fév	Mar	Avr	Mai	Juin	Juil	Août	Sep	Oct	Nov	Total
Fraude de cartes de paiements	2	1	2	3	6	3	2	1	2	4	1	27
Phishing		2	3	2		1	1		5	1	1	16
Ransomware			1									1
Shouldersurfing						1					1	2

FC Autre

	Jan	Fév	Mar	Avr	Mai	Juin	Juil	Août	Sep	Oct	Nov	Déc	Total
Violence contre les métiers d'intérêt général			2	1						1	2		6
Graffiti				2					2				4
Dégradation de voiture	3	10	11	12	11	10	13	7	11	9	11	8	116
Rixe au couteau		1						1					2



PH Violence intrafamiliale (VIF)

	Jan	Fév	Mar	Avr	Mai	Juin	Juil	Août	Sep	Oct	Nov	Déc	Total
VIF: physique, dans le couple	5	8	7	4	10	3	4	4	5	1	9	3	63
VIF: physique, envers des descendants	2						2		2		3	1	10
VIF: physique, envers d'autres membres	1	2		4	1	4	3	1	1	2	2	1	22
VIF: psychique, dans le couple	2	7	3	1	4	1	6	2	8	3	4	6	47
VIF: psychique, envers des descendants			1				1						2
VIF: économique, dans le couple			1			1	1	2			2		7
VIF: économique, envers d'autres membres	1				3	3	1					1	9

PH Drogues

	Jan	Fév	Mar	Avr	Juil	Sep	Oct	Nov	Déc	Total
Vente de cocaïne	2	1	1	2	1	1	1		3	12
Production de drogues synthétiques								1		1
Import-export de drogues synthétiques									1	1
Vente de drogues synthétiques								1		1
Production de cannabis (culture)				1	1				1	3

PH Trafic d'armes

	Mar	Août	Total
Commerce et production d'arme à feu et mun.	1	1	2

PH Traite des êtres humains

	Fév	Mar	Total
TEH - exploitation économique		1	1
TEH - exploitation sexuelle	1	1	2



PH Violence dans l'espace public

	Jan	Fév	Mar	Avr	Mai	Juin	Juil	Août	Sep	Oct	Nov	Déc	Total
Violence physique (transport public)			3				1				1		5
Violence physique (voie publique)	3	6	3	3	10	5	2	8	6	6	5	2	59
Violence physique (autre endroit public)	1		1				1	1			1		5
Violence physique (endroit accessible au public)	3		4	1	1	1	1			1	3	3	18
Violence sexuelle (transport public)			1					1	1				3
Violence sexuelle (voie publique)	1		3					1		1			6
Violence sexuelle (endroit accessible au public)			1						2		1		4
Violence psychique (transport public)			1										1
Violence psychique (voie publique)	3	8	3	2	3	5	1	10	6	5	5	1	52
Violence psychique (autre endroit public)									1				1
Violence psychique (endroit accessible au public)	1	3		2	1	4	1	3	2	1	2		20
Vol à main armée (transport public)					1								1
Vol à main armée (voie publique)			1										1
Vol à main armée (endroit accessible au public)			1	1	1		1	1	1		1	2	9
Vol avec violence sans arme (voie publique)		1			1	2	1		1		1		7
Vol avec violence sans arme (autre endroit public)			1										1
Vol avec violence sans arme (endr. acces. au pub.)	1								1				2

PH Autre

	Jan	Fév	Mar	Avr	Mai	Juin	Juil	Août	Sep	Oct	Nov	Déc	Total
Terrorisme, extrémisme et radicalisme								1	1			1	3
Cyberharcèlement	2	8	4	1	2	3	6	5	4	7	1	1	44
Fraude à l'identité	3	1		2		2		4	3	1		2	18



2023

FC Vol moyen de transport

	Jan	Fév	Total
Vol de voiture	4		4
Vol de vélo	1	2	3

FC Cambriolage

	Jan	Fév	Mar	Total
Cambriolage dans habitation	13	7	10	30
Cambriolage ds entreprise ou commerce	3	3	3	9
Cambriolage ds service public ou bâtiment administ	1	1		2
Cambriolage dans bâtiment (total)	17	11	13	41

FC Vol autre

	Jan	Fév	Mar	Total
Vol à main armée		1		1
Vol avec violence sans arme	7		4	11
Vol dans ou sur un véhicule	10		3	13
Vol à l'arraché	1			1
Vol à la tire			1	1
Vol à l'étalage	2	2	3	7
Vol par ruse	1		1	2
Vol de métaux	1	1	2	4
Vol sur les chantiers	1		1	2

Criminalité ICT

	Fév	Mar	Total
Fraude de cartes de paiements	1	2	3
Phishing	1		1



FC Autre

	Jan	Fév	Mar	Total
Graffiti		1	1	2
Dégradation de voiture	6	7	4	17
Rixe au couteau	1			1

PH Violence intrafamiliale (VIF)

	Jan	Fév	Mar	Total
VIF: physique, dans le couple	9	4	4	17
VIF: physique, envers des descendants	2		1	3
VIF: physique, envers d'autres membres	1	4	2	7
VIF: psychique, dans le couple	6	3	3	12
VIF: psychique, envers des descendants	1			1
VIF: psychique, envers d'autres membres			1	1
VIF: économique, envers d'autres membres			1	1

PH Drogues

	Jan	Fév	Mar	Total
Vente de cocaïne	1		2	3
Import-export de cocaïne	1			1
Vente de drogues synthétiques	2		1	3
Production de cannabis (culture)		1		1

PH Traite des êtres humains

	Mar	Total
TEH - exploitation sexuelle	1	1



PH Violence dans l'espace public

	Jan	Fév	Mar	Total
Violence physique (transport public)	1			1
Violence physique (voie publique)	4	6	3	13
Violence physique (endroit accessible au public)	3	2	2	7
Violence psychique (transport public)	1			1
Violence psychique (voie publique)	5	2		7
Violence psychique (endroit accessible au public)	2	1		3
Vol à main armée (endroit accessible au public)		1		1
Vol avec violence sans arme (transport public)	1			1
Vol avec violence sans arme (voie publique)	1		1	2
Vol avec violence sans arme (endr. acces. au pub.)	1		1	2

PH Autre

	Jan	Fév	Mar	Total
Cyberharcèlement	7	1	1	9
Fraude à l'identité	4	2		6

STATISTIQUES POLICIERES DE CRIMINALITE

LIEU DE PERPETRATION: ZONE DE POLICE

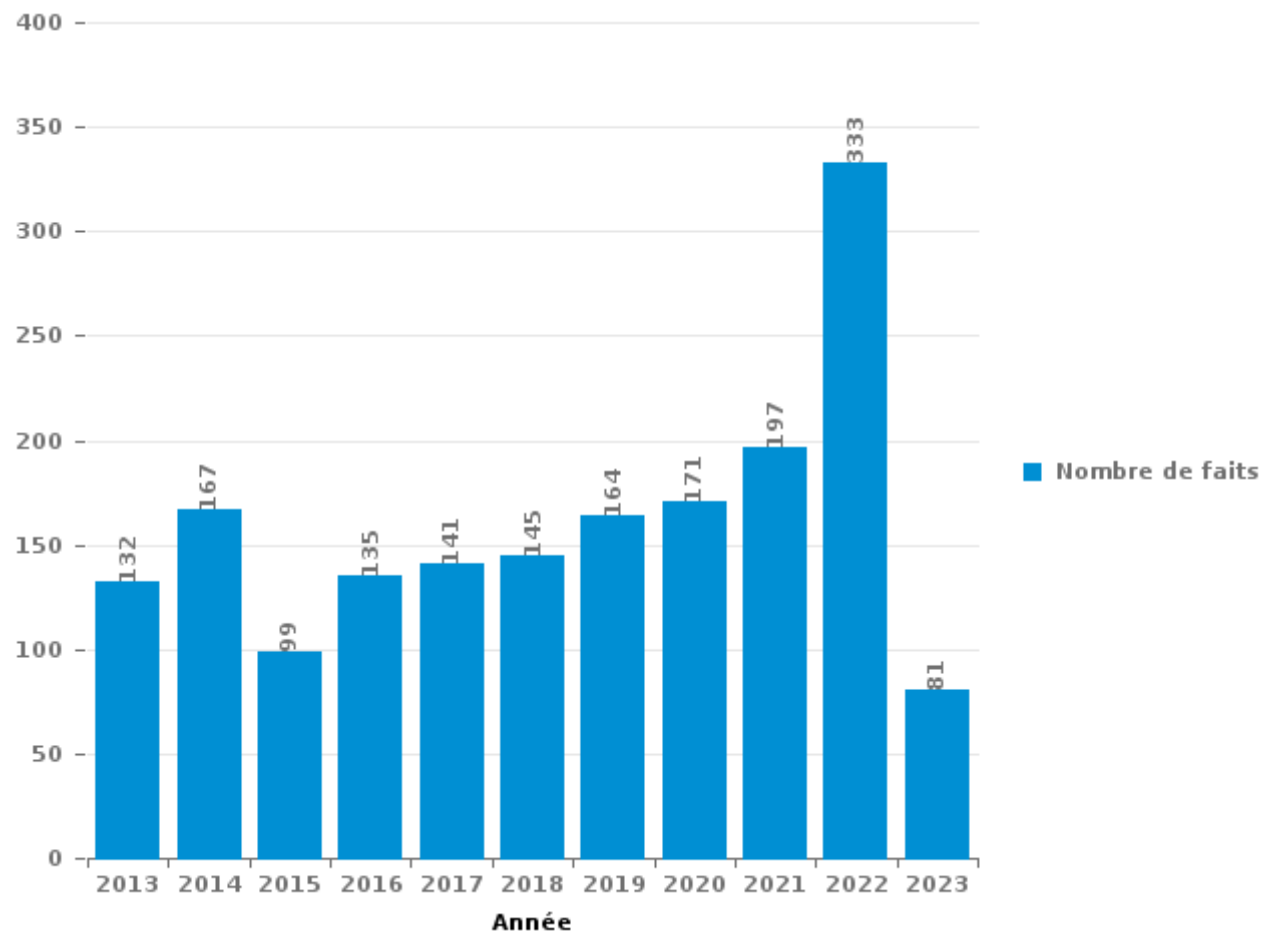
SAMSOM

PARTIE III : ICT



SAMSOM

Nombre total de délits avec un élément ICT/online, depuis 2013





Criminalité ICT/online au sens strict

Infractions (exhaustif)

	2013	2014	2015	2016	2017	2018	2019	2020	2021	2022	2023
Criminalité informatique: Faux en informatique:		2		1	1	3	3	2	2	1	
Criminalité informatique: Fraude informatique:	85	103	43	61	65	49	76	58	55	135	29
Criminalité informatique: Hacking:	4	5	1	4	2	2	3	2	4	3	5
Criminalité informatique: Sabotage:	1	1		1			1				
Infr. contre autres valeurs morales et sentiments: Violation de communication par particulier:								1			
Infr. contre l'autorité publique: Refus de coopération (informatique et télécom):										1	
Total:	90	111	44	67	68	54	83	63	61	140	34

Figures criminelles (à considérer spécifiquement – ne pas additionner avec d'autres éléments – risque de double comptage!)

	2013	2014	2015	2016	2017	2018	2019	2020	2021	2022	2023
Fraude de cartes de paiements	62	72	33	35	31	27	31	12	16	27	3
Phishing							1		1	16	1
Ransomware										1	
Shouldersurfing	4		3	3	3	2	5	1		2	
Skimming							1				



Criminalité ICT/online au sens large

Infractions (uniquement si code-fait existe)

	2013	2014	2015	2016	2017	2018	2019	2020	2021	2022	2023
Fraude: Escroquerie: Fraude par internet	18	32	30	33	35	57	54	67	107	133	25
Infr. contre autres valeurs morales et sentiments: Cyberlokkung (leurre de mineur par ICT):				1							
Infr. contre les moeurs: Grooming (contact par ICT avec mineur < 16 ans):			1	1		1		1			
Infr. contre les moeurs: Pornographie infantine: Accès pornographie infantine via technologie					5	2		2		1	
Infr. contre les moeurs: Voyeurisme: Diffusion enregistrement nudité ou intimité							2	2	3		
Total:	18	32	31	35	40	60	56	72	110	134	25

Figures criminelles (à considérer spécifiquement – ne pas additionner avec d'autres éléments – risque de double comptage!)

	2013	2014	2015	2016	2017	2018	2019	2020	2021	2022	2023
Cyberharcèlement	22	21	23	29	24	23	19	26	17	44	9

STATISTIQUES POLICIERES DE CRIMINALITE

LIEU DE PERPETRATION: ZONE DE POLICE

SAMSOM

PARTIE IV : DESTINATION LIEU



SAMSOM

Vol et extorsion

	2000	2013	2014	2015	2016	2017	2018	2019	2020	2021	2022	2023
Habitation: maison	375	324	302	320	218	223	242	200	129	128	142	36
Voie publique	261	166	148	215	174	176	172	146	101	108	105	18
Magasin	98	73	72	75	83	69	79	55	61	52	73	14
Habitation: allée	50	28	28	41	32	37	27	28	16	11	14	2
Parking	32	36	41	39	27	32	24	24	17	15	15	4
Habitation: appartement	37	29	24	19	19	32	23	31	20	24	25	6
Habitation: dépendances	33	18	35	33	36	15	14	19	21	25	11	3
Inconnue	90	21	19	18	16	14	15	15	7	5	28	3
Entreprise	39	25	17	15	16	21	10	19	25	15	12	2
Institution d'enseignement	49	17	25	6	12	11	9	6	12	3	7	
Habitation: garage	31	18	13	13	15	8	14	7	10	8	13	2
Horeca	32	21	19	21	21	9	7	9	3	5	4	1
Habitation: non précisée	22	11	5	13	6	7	8	13	10	32	13	4
Hôpital	19	14	17	10	11	13	11	6	8	2	4	
Autre	9	10	13	10	8	5	11	8	11	8	3	3
Chantier	14	12	9	18	12	9	6	2	2	2	8	2
Culture et loisirs	25	9	8	7	8	5	5	5	6	3	2	1
Terrain	7	16	5	5	5	4	3	11	3	5	4	3
Service public	14	11	5	6	7	5	5	8	2	3	3	
Moyen de transport: voiture	21	7	3	3	5	1	9	3	1	3	3	1
Cimetière	2	2	11	18	4	11	3	2	1	1		1
Banque / institution financière	5	7	5	10	1	10	6	7	1	1	1	1
Infrastructure sportive	6	5	6	7	11	4	2	1	4	5	2	1
Station essence	7	8	2	4	6		3	3	3	3	4	
Service	3	7	5	7	5	4	1	1	1	3	2	2
Station de bus / métro et gare de chemin de fer	7	3	2	2	4	4	3	3	3	4	4	2
Maison de repos	3	6	2	5	2	2	3	2	1	2	3	1
Bâtiment administratif	10		4	4	1	4	2	2			2	
Stade	7	5	2	1	6	2	3		3			
Moyen de transport: train / tram / métro	4	6	1		3	1	5		2	5		
Médecin / dentiste / pharmacien	5	2	2	3	2	1	3	3	1	2		
Moyen de transport: camion	4		2		4		3	1	2	3	1	
Habitation: autre	3	1	1		2	1	1	6	1	1	2	
Edifice religieux / lieu du culte	4	1	1	1		3	3	1	2			2
Aéroport		5	2	1	2							
Moyen de transport: autre	1		1	1		1		2	2	1		
Maison de débauche		2	2			1		1			1	
Guichet automatique	4											
Moyen de transport: autobus / autocar		1				1						
Total	1.333	927	859	951	784	746	735	650	492	488	511	115

FPF/DGR/DRI/BIPOL - Statistiques policières de criminalité (date de clôture: 22/09/2023)

Les données pour les années 2001 jusqu'à 2012 ne sont plus publiées mais restent disponibles sur demande auprès du service BIPOL.

Les données pour 2023 ne concernent que le 1er trimestre.



SAMSOM

Dégradation de la propriété

	2000	2013	2014	2015	2016	2017	2018	2019	2020	2021	2022	2023
Voie publique	104	95	116	122	103	90	110	86	84	83	95	13
Habitation: résidence principale	83	63	50	53	58	63	25	46	39	39	60	15
Parking	11	20	14	17	13	15	15	16	7	16	26	2
Habitation: allée	15	10	17	16	12	9	14	13	12	11	7	3
Habitation: non précisée	13	4	8	6	5	2	3	9	3	4	6	1
Institution d'enseignement	17	3	8	5	3	2	5	1	3	4		
Terrain	7	5	7	4	1	5	2	4	5	1	7	
Entreprise	15	2	3	1	2	8	2	6	1	3	2	2
Magasin	9	7	4	1	5	3	1	1	5	4		
Habitation: jardin	6		7	3	2	2	3	3	1	2	5	
Habitation: dépendances	5	3		2	3	1	2	4	2	2	4	1
Horeca	5	4	2	4	2	2	2	1	3	2		2
Bureau de police		2	2	1	3	1	2	4	4	4	2	1
Habitation: garage	6	4	1	2	2		1	2	2	3	2	1
Inconnue	4	2	4	1	3	1	2	3	1	3	1	
Bâtiment administratif	4	2		3	1	2	2	3	1	2	4	
Culture et loisirs	7	2	2			2	4	2		3	1	
Moyen de transport: voiture	12	1	3	1			1	1			3	
Chantier	5	6	2	1		2			1	2	1	
Cimetière	1	1	1	4	2	3	2	2		2		1
Service public	5	1	1	2	2	3		1	1	1	1	
Station de bus / métro et gare de chemin de fer	2	4	4	2	1		4					
Infrastructure sportive	2	3		1		2	1	1		3	3	
Autre	2	1		2	2		2	2	1	1	2	
Stade	3	5	3	2	1						1	
Service		3	2	1	1	1	1	2		1	2	
Habitation: résidence secondaire	3	1		1		1	1		1	2	1	
Hôpital	1	3	1	1			1		1		1	
Banque / institution financière	1				1		3	1	1	1		
Edifice religieux / lieu du culte	1	1	1		2	1		1		1		
Moyen de transport: autre	2	2		1				1		1	1	
Maison de débauche		1	3				1					
Maison de repos		1				3			1			
Station essence	2							1				
Médecin / dentiste / pharmacien		1	1									
Aéroport					1							
Moyen de transport: train / tram / métro									1			
Total	353	263	267	260	231	224	212	217	181	201	238	42

FPF/DGR/DRI/BIPOL - Statistiques policières de criminalité (date de clôture: 22/09/2023)
 Les données pour les années 2001 jusqu'à 2012 ne sont plus publiées mais restent disponibles sur demande auprès du service BIPOL.
 Les données pour 2023 ne concernent que le 1er trimestre.



SAMSOM

Infractions contre l'intégrité physique

	2000	2013	2014	2015	2016	2017	2018	2019	2020	2021	2022	2023
Habitation	92	99	90	81	111	72	77	110	83	79	120	28
Voie publique	86	90	88	79	83	92	70	74	75	75	75	19
Institution d'enseignement	18	7	10	10	13	10	9	3		3	8	2
Inconnue	9	6	5	4	4	7	2	4	1	12	3	
Horeca	10	7	9	3	5	3	5	4	1	2	3	4
Habitation: allée	7	10	8	2	5	4	4	3	1	2	3	2
Parking	2	4	2	3	1	1	2	5	6	3	4	2
Station de bus / métro et gare de chemin de fer	2	1	4	4	2	1	3	5	5	4	2	2
Hôpital	4	2	1	3	1	5	1	3		2	1	1
Magasin		4	3	2	1	2	2	2	1	3	1	
Habitation: jardin	4	1	2	1	3	2	1		1	2	1	1
Terrain	2	2	1					3		4	2	
Moyen de transport: train / tram / métro	1	1	2		2		3	2			2	
Entreprise	2	1			1		2	2		1	3	
Infrastructure sportive		2	1	3	2		2			1	1	
Maison de repos		1		2	1	1		2		2	2	1
Culture et loisirs	2	2		1	1				2	2	1	
Autre	1	1	1	1	1		1	1	1		2	
Stade	3			1		1	2		1		1	
Maison de débauche		1	2	1					1	1		1
Moyen de transport: autre	1				1			1	1	1		1
Service public	1	1					1	1	1	1		
Station essence							1	1		1	1	
Bâtiment administratif							1	2				
Edifice religieux / lieu du culte	2		1									
Moyen de transport: autobus / autocar		1			2							
Aéroport		1			1							
Bureau de police	2											
Arrêt de bus / tram						1						
Banque / institution financière	1											
Eaux intérieures et maritimes			1									
Installation militaire	1											
Médecin / dentiste / pharmacien	1											
Service			1									
Total	254	245	232	201	241	202	189	228	181	201	236	64

STATISTIQUES POLICIERES DE CRIMINALITE

LIEU DE PERPETRATION: ZONE DE POLICE

SAMSOM

PARTIE V : ZONE DE POLICE vs. TYPOLOGIE



Typologie de la zone: Catégorie 4

Zone de police
BERLAAR - NIJLEN
BODUKAP
BUGGENHOUT - LEBBEKE
CENTRE ARDENNE
CONDROZ-FAMENNE
FAGNES
GERAARDSBERGEN - LIERDE
GRENSLEIE
HAACHT
HERKO
HERMETON ET HEURE
HESBAYE
HESBAYE OUEST
LA MAZERINE
MIDOW
MIRA
ORNEAU-MEHAIGNE
OTTIGNIES - LOUVAIN-LA-NEUVE
POL AMOW
POLDER



CRIMINALITE ENREGISTREE : ZONE DE POLICE vs TYPOLOGIE

POLICE DES HAUTS-PAYS
POLITIEZONE ARRO IEPER
POLITIEZONE BRT
POLITIEZONE HEIST
POLITIEZONE K-L-M
POLITIEZONE MAASLAND
POLITIEZONE NOORDERKEMPEN
POLITIEZONE RUPEL
POLITIEZONE SCHELDE - LEIE
POLITIEZONE SPOORKIN
POLITIEZONE TARL
POLIZEIZONE WESER-GÖHL
PZ BERINGEN/HAM/TESSENDERLO
PZ BERLARE/ZELE
PZ BILZEN/HOESELT/RIEMST
PZ BLANKENBERGE/ZUIENKERKE
PZ DENDERLEEUV/HAALTERT
PZ DRUIVENSTREEK
PZ ERPE-MERE/LEDE
PZ GETEVALLEI
PZ HAMME/WAASMUNSTER
PZ HAMONT-ACHEL/PELT
PZ HEUSDEN-ZOLDER
PZ KRUIBEKE/TEMSE



CRIMINALITE ENREGISTREE : ZONE DE POLICE vs TYPOLOGIE

PZ LANAKEN/MAASMECHELEN
PZ LOMMEL
PZ NINOVE
PZ VOER EN DIJLE
PZ WAASLAND-NOORD
PZ WETTEREN LAARNE WICHELEN
PZ ZWIJNDRECHT
SAMSOM
VOORKEMPEN
ZONE BASSE MEUSE
ZONE DE POLICE DES 3 VALLEES
ZONE DES ARCHES
ZONE HAUTE-MEUSE
ZONE OUEST BRABANT WALLON
ZOTTEGEM HERZELE StLHOUTEM
ZP BERNISSART/PERUWELZ
ZP BINCHE-ANDERLUES-LERMES
ZP HAUTE SENNE



CRIMINALITE ENREGISTREE : ZONE DE POLICE vs TYPOLOGIE

Typologie de la zone: Catégorie 4

Figure criminelle/phénomène	Niveau	% 2019 - 2020	% 2020 - 2021	% 2021 - 2022
Vol de voiture	ZONE DE POLICE	-17,6%	-14,3%	-25,0%
	TYPOLOGIE	-30,9%	-9,7%	16,8%
Vol de moto	ZONE DE POLICE	/	/	-75,0%
	TYPOLOGIE	-36,8%	-10,4%	29,1%
Carjacking	ZONE DE POLICE	/	0,0%	0,0%
	TYPOLOGIE	-36,7%	3,2%	-25,0%
Homejacking	ZONE DE POLICE	0,0%	-100,0%	/
	TYPOLOGIE	-40,0%	22,2%	-18,2%
Vol dans les garages	ZONE DE POLICE	-66,7%	25,0%	-80,0%
	TYPOLOGIE	-61,7%	0,0%	12,3%
Vol de vélomoteur	ZONE DE POLICE	-50,0%	100,0%	-62,5%
	TYPOLOGIE	-30,8%	-5,4%	32,0%
Vol de vélo	ZONE DE POLICE	50,0%	16,7%	-35,7%
	TYPOLOGIE	-27,3%	3,1%	15,5%
Cambriolage dans habitation	ZONE DE POLICE	-38,3%	-3,3%	22,2%
	TYPOLOGIE	-30,5%	-9,3%	32,8%
Cambriolage ds entreprise ou commerce	ZONE DE POLICE	29,6%	-31,4%	-16,7%
	TYPOLOGIE	-35,0%	-10,9%	1,5%
Cambriolage ds service public ou bâtiment administ	ZONE DE POLICE	55,6%	-92,9%	600,0%
	TYPOLOGIE	-18,4%	-24,4%	-3,1%
Vol au bélier	ZONE DE POLICE	-100,0%	/	/
	TYPOLOGIE	-64,0%	-44,4%	0,0%



CRIMINALITE ENREGISTREE : ZONE DE POLICE vs TYPOLOGIE

Figure criminelle/phénomène	Niveau	% 2019 - 2020	% 2020 - 2021	% 2021 - 2022
Cambriolage dans bâtiment (total)	ZONE DE POLICE	-26,7%	-16,5%	19,7%
	TYPOLOGIE	-30,4%	-10,7%	26,0%
Vol à main armée	ZONE DE POLICE	122,2%	-65,0%	100,0%
	TYPOLOGIE	-16,5%	-16,4%	3,0%
Vol avec violence sans arme	ZONE DE POLICE	36,8%	-7,7%	-37,5%
	TYPOLOGIE	-21,5%	2,9%	23,9%
Vol dans ou sur un véhicule	ZONE DE POLICE	-48,5%	32,7%	-8,7%
	TYPOLOGIE	-29,7%	-2,5%	4,5%
Sacjacking dans une voiture	ZONE DE POLICE	/	/	/
	TYPOLOGIE	-100,0%	/	0,0%
Vol d'armes et explosifs	ZONE DE POLICE	-50,0%	0,0%	-25,0%
	TYPOLOGIE	-33,0%	1,1%	0,0%
Steaming	ZONE DE POLICE	/	/	/
	TYPOLOGIE	30,0%	-46,2%	42,9%
Arrachage de sac à main	ZONE DE POLICE	/	-100,0%	/
	TYPOLOGIE	-42,1%	-31,8%	100,0%
Vol à l'arraché	ZONE DE POLICE	200,0%	-66,7%	150,0%
	TYPOLOGIE	-39,1%	-21,3%	87,2%
Vol à la tire	ZONE DE POLICE	16,7%	28,6%	-22,2%
	TYPOLOGIE	-58,9%	-7,0%	63,3%
Vol à l'étalage	ZONE DE POLICE	-29,6%	84,2%	8,6%
	TYPOLOGIE	-15,1%	7,0%	21,6%
Vol par ruse	ZONE DE POLICE	-30,0%	-57,1%	333,3%
	TYPOLOGIE	-37,3%	-5,7%	13,7%



CRIMINALITE ENREGISTREE : ZONE DE POLICE vs TYPOLOGIE

Figure criminelle/phénomène	Niveau	% 2019 - 2020	% 2020 - 2021	% 2021 - 2022
Vol de métaux	ZONE DE POLICE	42,9%	-60,0%	50,0%
	TYPOLOGIE	-31,0%	12,2%	59,5%
Vol sur les chantiers	ZONE DE POLICE	0,0%	0,0%	350,0%
	TYPOLOGIE	-9,4%	-7,0%	27,3%
Home-invasion	ZONE DE POLICE	/	-100,0%	/
	TYPOLOGIE	-38,1%	23,1%	-18,8%
Vol d'animaux	ZONE DE POLICE	-33,3%	-50,0%	200,0%
	TYPOLOGIE	-19,4%	-22,4%	-10,4%
Vol de cargaison	ZONE DE POLICE	/	/	/
	TYPOLOGIE	-17,0%	-41,5%	11,8%
Fraude de cartes de paiements	ZONE DE POLICE	-61,3%	33,3%	68,8%
	TYPOLOGIE	-30,6%	-19,5%	45,4%
Phishing	ZONE DE POLICE	-100,0%	/	1.500,0%
	TYPOLOGIE	171,0%	14,6%	2,1%
Ransomware	ZONE DE POLICE	/	/	/
	TYPOLOGIE	-36,0%	87,5%	-16,7%
Shouldersurfing	ZONE DE POLICE	-80,0%	-100,0%	/
	TYPOLOGIE	-63,0%	-27,8%	1,5%
Skimming	ZONE DE POLICE	-100,0%	/	/
	TYPOLOGIE	-21,8%	-54,4%	151,6%
Violence contre les métiers d'intérêt général	ZONE DE POLICE	-37,5%	-60,0%	200,0%
	TYPOLOGIE	-6,9%	5,8%	15,9%
Viol collectif	ZONE DE POLICE	/	0,0%	-100,0%
	TYPOLOGIE	20,7%	-31,4%	12,5%



CRIMINALITE ENREGISTREE : ZONE DE POLICE vs TYPOLOGIE

Figure criminelle/phénomène	Niveau	% 2019 - 2020	% 2020 - 2021	% 2021 - 2022
Graffiti	ZONE DE POLICE	-100,0%	/	300,0%
	TYPOLOGIE	3,0%	-27,3%	45,7%
Dégradation de voiture	ZONE DE POLICE	-10,8%	3,3%	23,4%
	TYPOLOGIE	-20,6%	1,7%	1,4%
Rixe au couteau	ZONE DE POLICE	0,0%	-33,3%	0,0%
	TYPOLOGIE	5,9%	2,8%	10,8%
VIF: physique, dans le couple	ZONE DE POLICE	-27,5%	8,0%	16,7%
	TYPOLOGIE	-9,1%	2,5%	9,2%
VIF: physique, envers des descendants	ZONE DE POLICE	0,0%	0,0%	-16,7%
	TYPOLOGIE	-4,7%	9,2%	3,5%
VIF: physique, envers d'autres membres	ZONE DE POLICE	-26,7%	18,2%	69,2%
	TYPOLOGIE	-9,6%	7,5%	0,3%
VIF: sexuelle, dans le couple	ZONE DE POLICE	-100,0%	/	-100,0%
	TYPOLOGIE	2,4%	9,3%	12,8%
VIF: sexuelle, envers des descendants	ZONE DE POLICE	75,0%	-28,6%	-100,0%
	TYPOLOGIE	26,7%	-11,9%	-58,3%
VIF: sexuelle, envers d'autres membres	ZONE DE POLICE	/	/	/
	TYPOLOGIE	-12,5%	-7,1%	-38,5%
VIF: psychique, dans le couple	ZONE DE POLICE	-5,6%	-17,6%	11,9%
	TYPOLOGIE	-3,4%	7,6%	-1,7%
VIF: psychique, envers des descendants	ZONE DE POLICE	0,0%	0,0%	100,0%
	TYPOLOGIE	24,4%	14,9%	7,6%
VIF: psychique, envers d'autres membres	ZONE DE POLICE	/	0,0%	-100,0%
	TYPOLOGIE	2,6%	-7,0%	9,1%



CRIMINALITE ENREGISTREE : ZONE DE POLICE vs TYPOLOGIE

Figure criminelle/phénomène	Niveau	% 2019 - 2020	% 2020 - 2021	% 2021 - 2022
VIF: économique, dans le couple	ZONE DE POLICE	-25,0%	-33,3%	250,0%
	TYPOLOGIE	-4,2%	-0,9%	0,9%
VIF: économique, envers des descendants	ZONE DE POLICE	/	/	/
	TYPOLOGIE	21,1%	8,7%	-32,0%
VIF: économique, envers d'autres membres	ZONE DE POLICE	33,3%	-50,0%	350,0%
	TYPOLOGIE	-34,3%	1,5%	18,9%
Dopage humain	ZONE DE POLICE	/	/	-100,0%
	TYPOLOGIE	-20,5%	-13,4%	-19,0%
Engraissement illégal	ZONE DE POLICE	/	/	/
	TYPOLOGIE	162,5%	-19,0%	-11,8%
Vente de cocaïne	ZONE DE POLICE	25,0%	-20,0%	200,0%
	TYPOLOGIE	-1,5%	3,3%	10,7%
Import-export de cocaïne	ZONE DE POLICE	/	/	/
	TYPOLOGIE	-25,7%	-35,8%	7,7%
Production de drogues synthétiques	ZONE DE POLICE	/	/	/
	TYPOLOGIE	4,2%	32,0%	-36,4%
Import-export de drogues synthétiques	ZONE DE POLICE	/	/	/
	TYPOLOGIE	-40,0%	-9,5%	42,1%
Vente de drogues synthétiques	ZONE DE POLICE	0,0%	-100,0%	/
	TYPOLOGIE	-6,5%	-10,1%	5,4%
Production de cannabis (culture)	ZONE DE POLICE	-75,0%	500,0%	-50,0%
	TYPOLOGIE	-5,6%	-16,4%	-6,0%
Import-export de cannabis en grande quantité	ZONE DE POLICE	/	/	/
	TYPOLOGIE	44,4%	-61,5%	40,0%



CRIMINALITE ENREGISTREE : ZONE DE POLICE vs TYPOLOGIE

Figure criminelle/phénomène	Niveau	% 2019 - 2020	% 2020 - 2021	% 2021 - 2022
Vente de cannabis en grande quantité	ZONE DE POLICE	/	/	/
	TYPOLOGIE	14,3%	-4,2%	13,0%
Import-export d'héroïne	ZONE DE POLICE	/	/	/
	TYPOLOGIE	130,0%	-56,5%	110,0%
Vente-traffic d'héroïne	ZONE DE POLICE	/	/	/
	TYPOLOGIE	30,2%	-4,9%	3,8%
Commerce et production d'arme à feu et mun.	ZONE DE POLICE	-66,7%	0,0%	100,0%
	TYPOLOGIE	7,4%	5,2%	-41,0%
Commerce et production d'arme non à feu	ZONE DE POLICE	/	/	/
	TYPOLOGIE	-72,7%	66,7%	60,0%
TEH - exploitation économique	ZONE DE POLICE	/	/	0,0%
	TYPOLOGIE	-23,1%	40,0%	-4,8%
TEH - exploitation sexuelle	ZONE DE POLICE	-100,0%	/	100,0%
	TYPOLOGIE	0,0%	83,7%	-25,3%
Violence physique (transport public)	ZONE DE POLICE	-44,4%	-80,0%	400,0%
	TYPOLOGIE	-12,9%	12,7%	24,9%
Violence physique (voie publique)	ZONE DE POLICE	11,9%	-5,3%	-16,9%
	TYPOLOGIE	-13,4%	9,3%	6,8%
Violence physique (autre endroit public)	ZONE DE POLICE	-83,3%	400,0%	0,0%
	TYPOLOGIE	-4,6%	6,5%	6,1%
Violence physique (endroit accessible au public)	ZONE DE POLICE	-47,4%	60,0%	12,5%
	TYPOLOGIE	-43,0%	11,3%	41,1%
Violence sexuelle (transport public)	ZONE DE POLICE	-33,3%	50,0%	0,0%
	TYPOLOGIE	9,8%	14,3%	-9,4%



CRIMINALITE ENREGISTREE : ZONE DE POLICE vs TYPOLOGIE

Figure criminelle/phénomène	Niveau	% 2019 - 2020	% 2020 - 2021	% 2021 - 2022
Violence sexuelle (voie publique)	ZONE DE POLICE	33,3%	25,0%	20,0%
	TYPOLOGIE	-16,5%	5,8%	4,1%
Violence sexuelle (autre endroit public)	ZONE DE POLICE	-100,0%	/	/
	TYPOLOGIE	-5,3%	2,2%	-16,5%
Violence sexuelle (endroit accessible au public)	ZONE DE POLICE	0,0%	50,0%	33,3%
	TYPOLOGIE	-32,0%	23,1%	24,2%
Violence psychique (transport public)	ZONE DE POLICE	/	66,7%	-80,0%
	TYPOLOGIE	-23,4%	20,1%	-0,6%
Violence psychique (voie publique)	ZONE DE POLICE	84,0%	-10,9%	26,8%
	TYPOLOGIE	1,9%	-4,1%	5,7%
Violence psychique (autre endroit public)	ZONE DE POLICE	50,0%	33,3%	-87,5%
	TYPOLOGIE	11,5%	-16,5%	-2,2%
Violence psychique (endroit accessible au public)	ZONE DE POLICE	-23,5%	-15,4%	81,8%
	TYPOLOGIE	-17,6%	-0,4%	10,5%
Vol à main armée (transport public)	ZONE DE POLICE	/	-100,0%	/
	TYPOLOGIE	50,0%	-33,3%	75,0%
Vol à main armée (voie publique)	ZONE DE POLICE	400,0%	-60,0%	-50,0%
	TYPOLOGIE	-13,3%	-21,2%	14,9%
Vol à main armée (autre endroit public)	ZONE DE POLICE	/	/	/
	TYPOLOGIE	33,3%	-12,5%	-42,9%
Vol à main armée (endroit accessible au public)	ZONE DE POLICE	233,3%	-60,0%	125,0%
	TYPOLOGIE	-23,9%	-19,0%	-8,2%
Vol avec violence sans arme (transport public)	ZONE DE POLICE	200,0%	0,0%	-100,0%
	TYPOLOGIE	-10,8%	-30,3%	21,7%



CRIMINALITE ENREGISTREE : ZONE DE POLICE vs TYPOLOGIE

Figure criminelle/phénomène	Niveau	% 2019 - 2020	% 2020 - 2021	% 2021 - 2022
Vol avec violence sans arme (voie publique)	ZONE DE POLICE	150,0%	60,0%	-12,5%
	TYPLOGIE	-29,5%	-8,6%	13,5%
Vol avec violence sans arme (autre endroit public)	ZONE DE POLICE	/	/	/
	TYPLOGIE	-9,5%	-23,7%	10,3%
Vol avec violence sans arme (endr. acces. au pub.)	ZONE DE POLICE	75,0%	-57,1%	-33,3%
	TYPLOGIE	-29,8%	-10,9%	39,0%
Faux policiers	ZONE DE POLICE	/	/	-100,0%
	TYPLOGIE	-38,3%	-24,3%	-25,0%
Terrorisme, extrémisme et radicalisme	ZONE DE POLICE	-100,0%	/	50,0%
	TYPLOGIE	35,1%	-18,0%	-22,0%
Cyberharcèlement	ZONE DE POLICE	36,8%	-34,6%	158,8%
	TYPLOGIE	-7,9%	7,2%	-0,7%
Fraude à l'identité	ZONE DE POLICE	214,3%	-22,7%	5,9%
	TYPLOGIE	29,6%	-2,3%	1,0%

STATISTIQUES POLICIERES DE CRIMINALITE

LIEU DE PERPETRATION: ZONE DE POLICE

SAMSOM

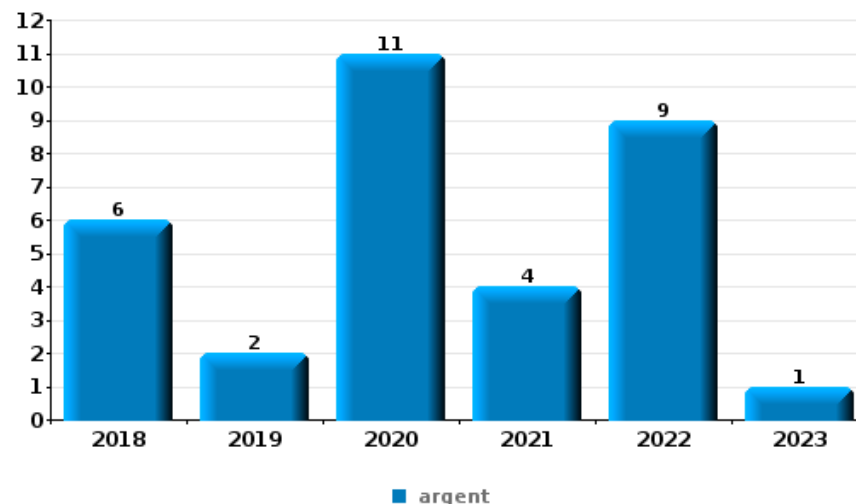
PARTIE VI : OBJETS ET MOYENS DE TRANSPORT



SAMSOM

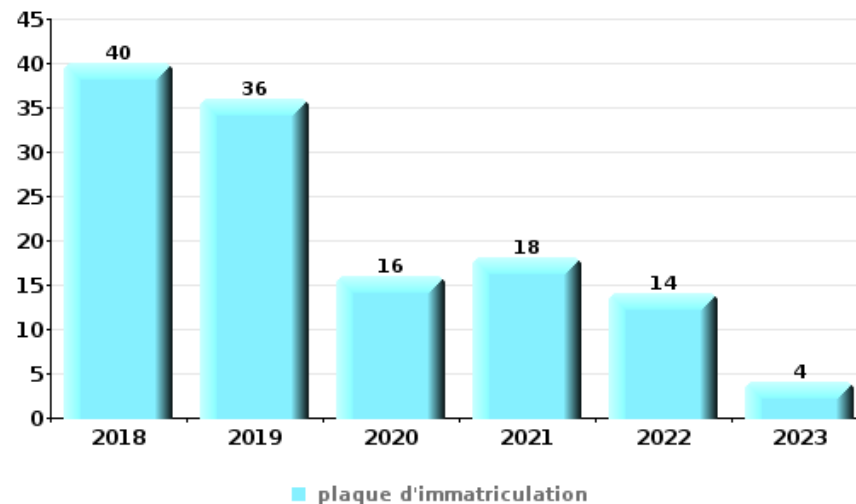
Vol à main armée

Top 5 Objets volés (sbd nombre de faits)		2018	2019	2020	2021	2022	2023
1	argent	6	2	11	4	9	1
2	GSM et accessoires		1	3	2	4	
3	tabac	3		4		1	1
4	alimentation		1	4	1		
5	permis de conduire		1	3	1		



Vol dans ou sur un véhicule

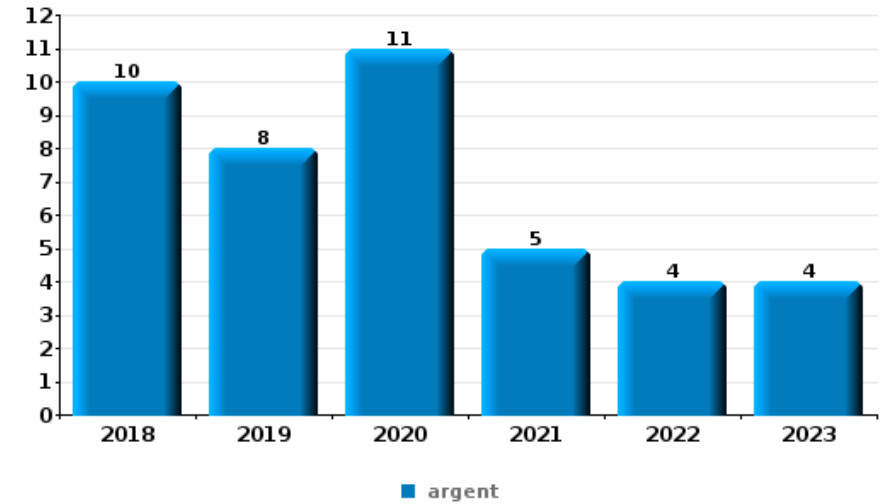
Top 5 Objets volés (sbd nombre de faits)		2018	2019	2020	2021	2022	2023
1	plaque d'immatriculation	40	36	16	18	14	4
2	pièce de moyen de transport	11	9	9	11	8	5
3	carte d'identité / passeport	16	9	5	8	8	1
3	permis de conduire	17	9	6	8	7	
5	outillage	13	12	6	8	5	1





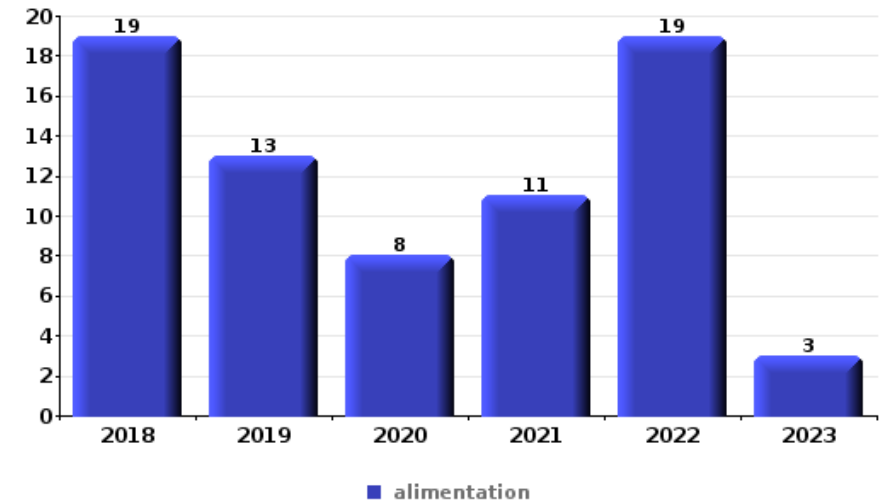
Cambrilage ds entreprise ou commerce

Top 5 Objets volés (sbd nombre de faits)		2018	2019	2020	2021	2022	2023
1	argent	10	8	11	5	4	4
2	outillage	5	4	5	2		1
3	alimentation	1	3	6		1	2
4	ordinateur et accessoires	4	3	1	2		1
5	GSM et accessoires	3		1	2	1	1
5	métaux	3		4	1		
5	pièce de moyen de transport	1	3	3	1		
5	tabac	1	2	3	1		1



Vol à l'étalage

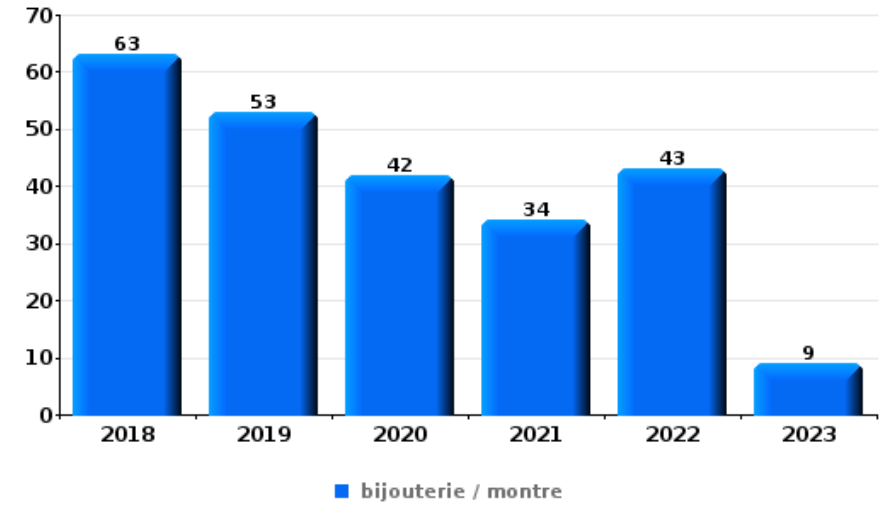
Top 5 Objets volés (sbd nombre de faits)		2018	2019	2020	2021	2022	2023
1	alimentation	19	13	8	11	19	3
2	parfum / produit de beauté	6	5	2	4		
2	vêtement	3	1	2	4	6	1
4	outillage	2			5	1	2
5	ordinateur et accessoires	3	1	1	2	2	





Cambrassage dans habitation

Top 5 Objets volés (sbd nombre de faits)		2018	2019	2020	2021	2022	2023
1	bijouterie / montre	63	53	42	34	43	9
2	argent	63	36	28	26	32	7
3	multimédia	43	36	14	13	16	1
4	ordinateur et accessoires	39	35	16	10	11	4
5	vêtement	26	19	13	6	8	1



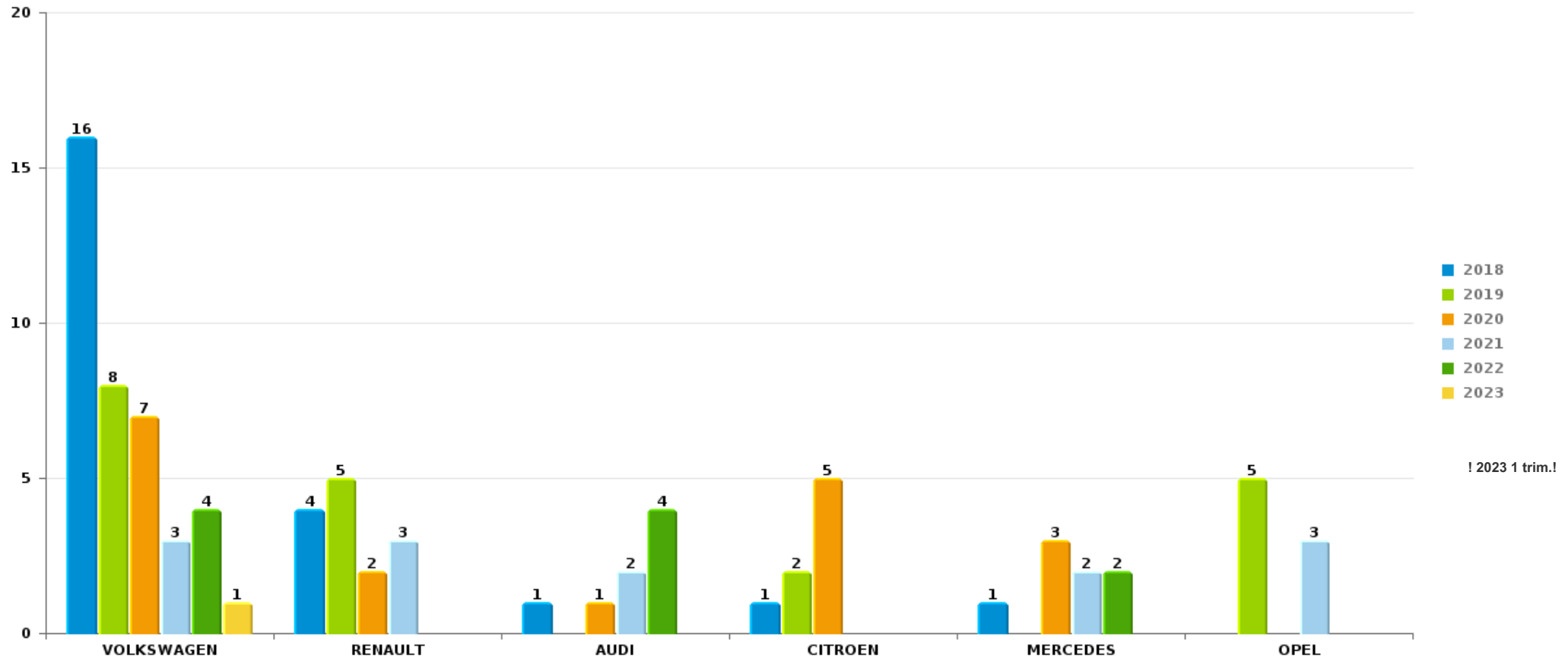
Remarque: en ce qui concerne les objets, aucun total n'est reproduit étant donné que plusieurs objets peuvent avoir été volés lors d'un même fait.



SAMSOM

Vol de voiture

Nombre de voitures volées par marque (Top 5)



! 2023 1 trim.!

STATISTIQUES POLICIERES DE CRIMINALITE

LIEU DE PERPETRATION: ZONE DE POLICE

SAMSOM

PARTIE VII : SUSPECTS



Partie 1: Niveau FAITS (comptage du nombre de faits pour lesquels un certain type de suspect est impliqué)

1.1. Nombre d'infractions selon le sexe des suspects identifiés (par catégorie principale)

Étant donné que, tant un suspect identifié masculin qu'un suspect identifié féminin peuvent être impliqués lors d'un même fait, il est possible que la somme des colonnes «Hommes» et «Femmes» soit supérieure à la valeur de la colonne «Total...» (voir également la note méthodologique)

SAMSOM

2023

Catégorie principale / Sexe	Nombre total de faits avec au moins 1 suspect	Hommes	%	Femmes	%
Drogues	41	32	78,0%	10	24,4%
Infr. contre l'intégrité physique	22	20	90,9%	5	22,7%
Registre de population	11	7	63,6%	4	36,4%
Dégradation de la propriété	6	4	66,7%	2	33,3%
Infr. contre autres valeurs morales et sentiments	5	4	80,0%	1	20,0%
Infr. contre la sécurité publique	5	5	100,0%		
Législation sur les étrangers	5	2	40,0%	3	60,0%
Vol et extorsion	5	2	40,0%	3	60,0%
Armes et explosifs	4	4	100,0%		
Criminalité informatique	2	2	100,0%		
Fraude	2	1	50,0%	1	50,0%
Infr. contre la foi publique	2			2	100,0%
Ivresse et alcool	2	2	100,0%		
Protection de la jeunesse	2	1	50,0%	1	50,0%
Code pénal social	1	1	100,0%		
Infr. contre les moeurs	1	1	100,0%		

CRIMINALITE ENREGISTREE: SUSPECTS



Catégorie principale / Sexe	Nombre total de faits avec au moins 1 suspect	Hommes	%	Femmes	%
Total	116	88	75,9 %	32	27,6 %



1.2. Nombre d'infractions selon le sexe des suspects identifiés (par figure criminelle)

Étant donné que, tant un suspect identifié masculin qu'un suspect identifié féminin peuvent être impliqués lors d'un même fait, il est possible que la somme des colonnes «Hommes» et «Femmes» soit supérieure à la valeur de la colonne «Total...» (voir également la note méthodologique)

SAMSOM

2023

FC Vol autre

Figure criminelle / Sexe	Nombre total de faits avec au moins 1 suspect identifié	Hommes	%	Femmes	%
Vol avec violence sans arme	1	1	100,0%		
Vol à l'étalage	3	1	33,3%	2	66,7%
Total	PA	PA	PA	PA	PA

FC Autre

Figure criminelle / Sexe	Nombre total de faits avec au moins 1 suspect identifié	Hommes	%	Femmes	%
Dégradation de voiture	3	2	66,7%	1	33,3%
Rixe au couteau	1	1	100,0%	1	100,0%
Total	PA	PA	PA	PA	PA

CRIMINALITE ENREGISTREE: SUSPECTS



PH Violence intrafamiliale (VIF)

Figure criminelle / Sexe	Nombre total de faits avec au moins 1 suspect identifié	Hommes	%	Femmes	%
VIF: physique, dans le couple	8	8	100,0%	1	12,5%
VIF: physique, envers des descendants	2	2	100,0%	1	50,0%
VIF: physique, envers d'autres membres	5	4	80,0%	3	60,0%
VIF: psychique, dans le couple	4	3	75,0%	1	25,0%
VIF: psychique, envers des descendants	1	1	100,0%		
VIF: psychique, envers d'autres membres	1	1	100,0%		
VIF: économique, envers d'autres membres	1	1	100,0%		
Total	PA	PA	PA	PA	PA

PH Drogues

Figure criminelle / Sexe	Nombre total de faits avec au moins 1 suspect identifié	Hommes	%
Vente de drogues synthétiques	1	1	100,0%
Production de cannabis (culture)	1	1	100,0%
Total	PA	PA	PA

PH Traite des êtres humains

Figure criminelle / Sexe	Nombre total de faits avec au moins 1 suspect identifié	Hommes	%
TEH - exploitation sexuelle	1	1	100,0%
Total	PA	PA	PA

CRIMINALITE ENREGISTREE: SUSPECTS



PH Violence dans l'espace public

Figure criminelle / Sexe	Nombre total de faits avec au moins 1 suspect identifié	Hommes	%	Femmes	%
Violence physique (voie publique)	5	5	100,0%		
Violence physique (endroit accessible au public)	1	1	100,0%	1	100,0%
Violence psychique (voie publique)	1	1	100,0%		
Total	PA	PA	PA	PA	PA

PH Autre

Figure criminelle / Sexe	Nombre total de faits avec au moins 1 suspect identifié	Hommes	%
Cyberharcèlement	1	1	100,0%
Total	PA	PA	PA



1.3. Nombre d'infractions selon l'âge des suspects identifiés (par catégorie principale)

Étant donné que, tant un suspect identifié mineur qu'un suspect identifié majeur peuvent être impliqués lors d'un même fait, il est possible que la somme des colonnes «Mineur» et «Majeur» soit supérieure à la valeur de la colonne «Total...»
(voir également la note méthodologique)

SAMSOM

2023

Catégorie principale / Âge	Nombre total de faits avec au moins 1 suspect identifié	Mineur	%	Majeur	%
Drogues	41	2	4,9%	39	95,1%
Infr. contre l'intégrité physique	22	2	9,1%	21	95,5%
Registre de population	11	1	9,1%	10	90,9%
Dégradation de la propriété	6			6	100,0%
Vol et extorsion	5	1	20,0%	5	100,0%
Infr. contre autres valeurs morales et sentiments	5			5	100,0%
Infr. contre la sécurité publique	5			5	100,0%
Législation sur les étrangers	5			5	100,0%
Armes et explosifs	4			4	100,0%
Criminalité informatique	2			2	100,0%
Fraude	2			2	100,0%
Infr. contre la foi publique	2			2	100,0%
Ivresse et alcool	2			2	100,0%
Protection de la jeunesse	2			2	100,0%
Code pénal social	1			1	100,0%
Infr. contre les mœurs	1			1	100,0%
Total	116	6	5,2%	112	96,6%



1.4. Nombre d'infractions selon l'âge des suspects identifiés (par figure criminelle)

Étant donné que, tant un suspect identifié mineur qu'un suspect identifié majeur peuvent être impliqués lors d'un même fait, il est possible que la somme des colonnes «Mineur» et «Majeur» soit supérieure à la valeur de la colonne «Total...»
(voir également la note méthodologique)

SAMSOM

2023

FC Vol autre

Figure criminelle / Âge	Nombre total de faits avec au moins 1 suspect identifié	Mineur	%	Majeur	%
Vol avec violence sans arme	1			1	100,0%
Vol à l'étalage	3	1	33,3%	3	100,0%
Total	PA	PA	PA	PA	PA

FC Autre

Figure criminelle / Âge	Nombre total de faits avec au moins 1 suspect identifié	Majeur	%
Dégradation de voiture	3	3	100,0%
Rixe au couteau	1	1	100,0%
Total	PA	PA	PA



PH Violence intrafamiliale (VIF)

Figure criminelle / Âge	Nombre total de faits avec au moins 1 suspect identifié	Mineur	%	Majeur	%
VIF: physique, dans le couple	8			8	100,0%
VIF: physique, envers des descendants	2	1	50,0%	2	100,0%
VIF: physique, envers d'autres membres	5	1	20,0%	5	100,0%
VIF: psychique, dans le couple	4			4	100,0%
VIF: psychique, envers des descendants	1			1	100,0%
VIF: psychique, envers d'autres membres	1			1	100,0%
VIF: économique, envers d'autres membres	1			1	100,0%
Total	PA	PA	PA	PA	PA

PH Drogues

Figure criminelle / Âge	Nombre total de faits avec au moins 1 suspect identifié	Majeur	%
Vente de drogues synthétiques	1	1	100,0%
Production de cannabis (culture)	1	1	100,0%
Total	PA	PA	PA

PH Traite des êtres humains

Figure criminelle / Âge	Nombre total de faits avec au moins 1 suspect identifié	Majeur	%
TEH - exploitation sexuelle	1	1	100,0%
Total	PA	PA	PA



PH Violence dans l'espace public

Figure criminelle / Âge	Nombre total de faits avec au moins 1 suspect identifié	Majeur	%
Violence physique (voie publique)	5	5	100,0%
Violence physique (endroit accessible au public)	1	1	100,0%
Violence psychique (voie publique)	1	1	100,0%
Total	PA	PA	PA

PH Autre

Figure criminelle / Âge	Nombre total de faits avec au moins 1 suspect identifié	Majeur	%
Cyberharcèlement	1	1	100,0%
Total	PA	PA	PA



Partie 2: Niveau SUSPECTS-FAIT (comptage du nombre de combinaisons suspect-fait)

2.1. Nombre de suspects-fait selon le sexe des suspects identifiés (TOP 5 des catégories principales)

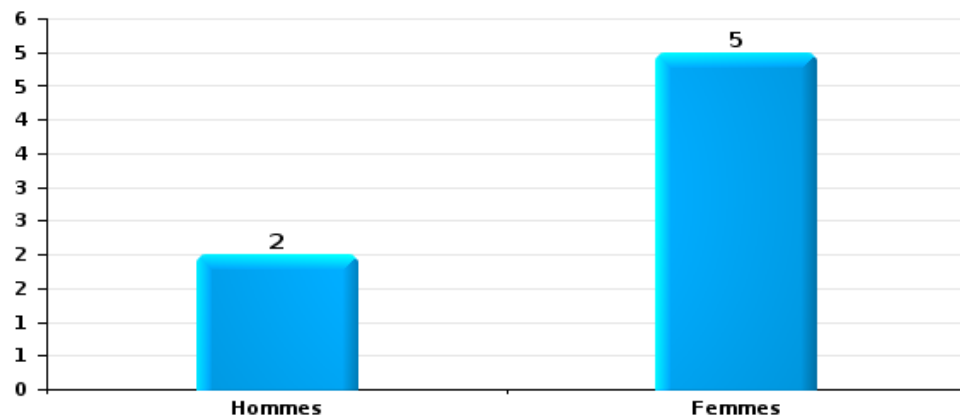
Lorsqu'un même suspect a commis plusieurs faits durant la période considérée, il est aussi comptabilisé plusieurs fois (voir également la note méthodologique)

SAMSOM

2023

Vol et extorsion

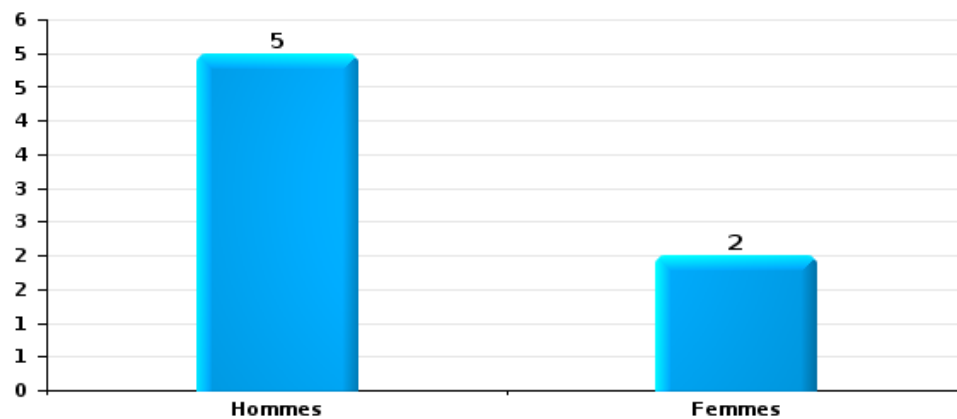
Nombre de suspects-fait selon le sexe





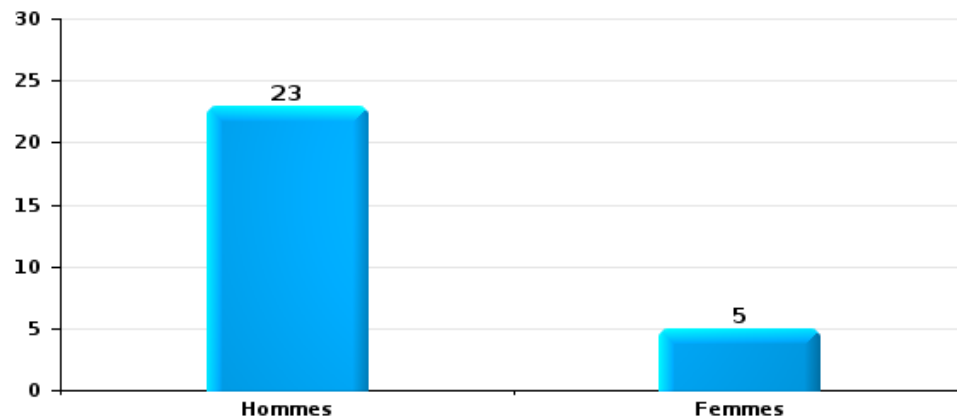
Dégradation de la propriété

Nombre de suspects-fait selon le sexe



Infr. contre l'intégrité physique

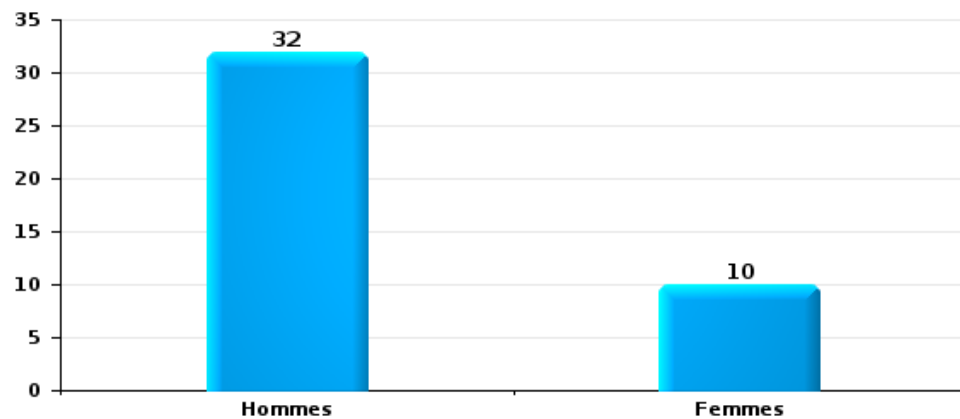
Nombre de suspects-fait selon le sexe





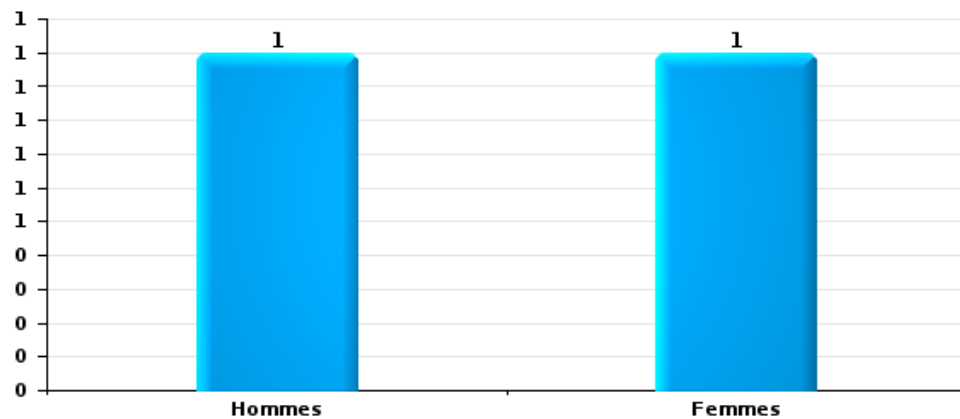
Drogues

Nombre de suspects-fait selon le sexe



Fraude

Nombre de suspects-fait selon le sexe





2.2. Nombre de suspects-fait selon le sexe des suspects identifiés (TOP 5 des figures criminelles)

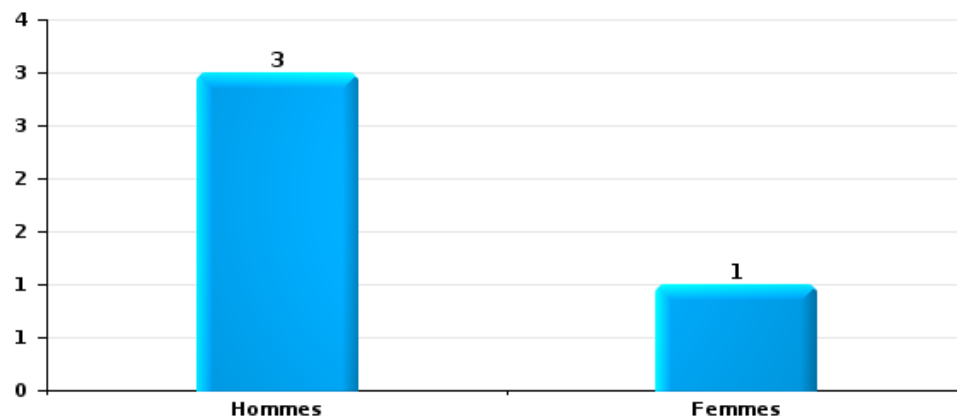
Lorsqu'un même suspect a commis plusieurs faits durant la période considérée, il est aussi comptabilisé plusieurs fois (voir également la note méthodologique)

SAMSOM

2023

Dégradation de voiture

Nombre de suspects-fait selon le sexe





2.3. Nombre de suspects-fait selon l'âge des suspects identifiés (TOP 5 des catégories principales)

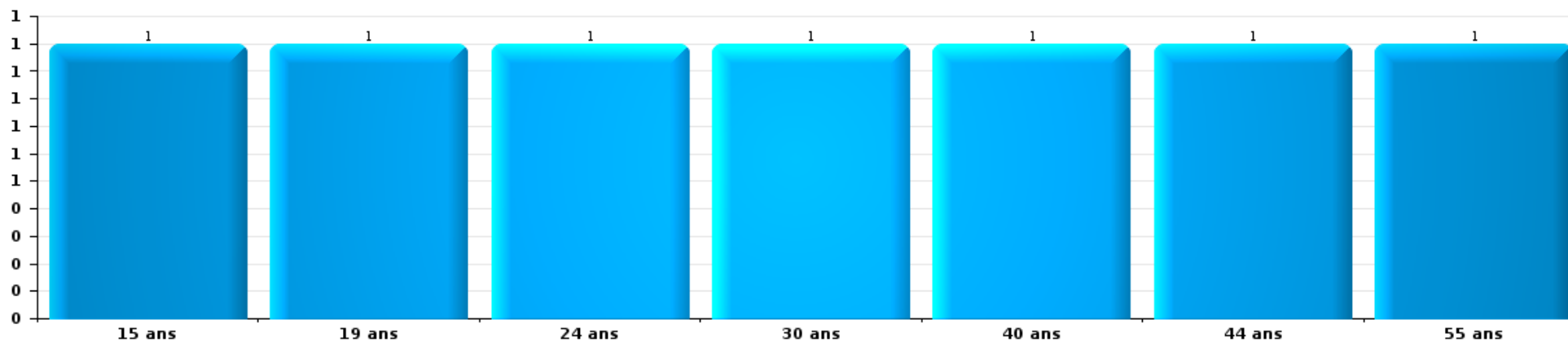
1) Lorsqu'un même suspect a commis plusieurs faits durant la période considérée, il est aussi comptabilisé plusieurs fois, qu'il ait le même âge ou non – 2) Les suspects au-dessous de 14 ans et à partir de 90 ans ne sont pas repris dans le tableau (voir également la note méthodologique)

SAMSOM

2023

Vol et extorsion

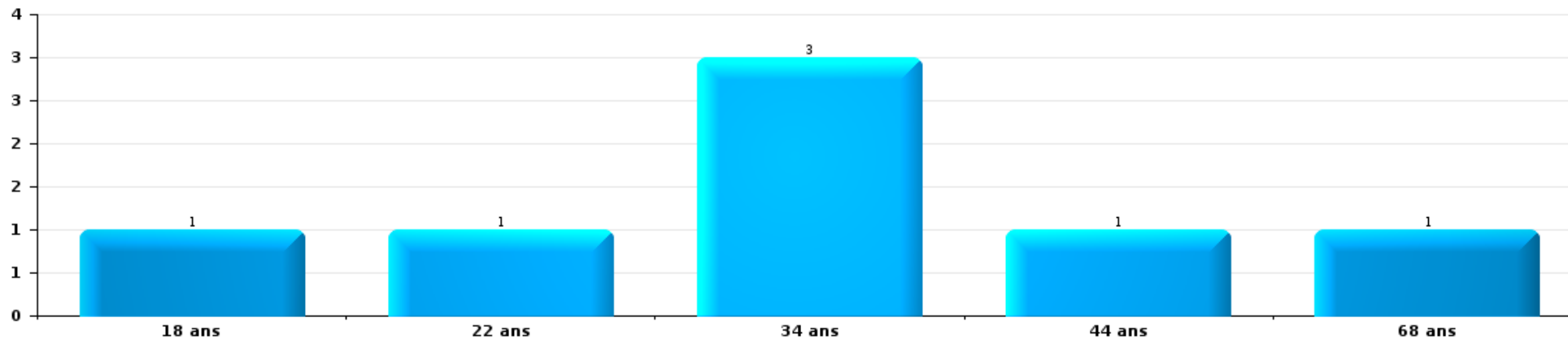
Nombre de suspects-fait par âge (chronologique)





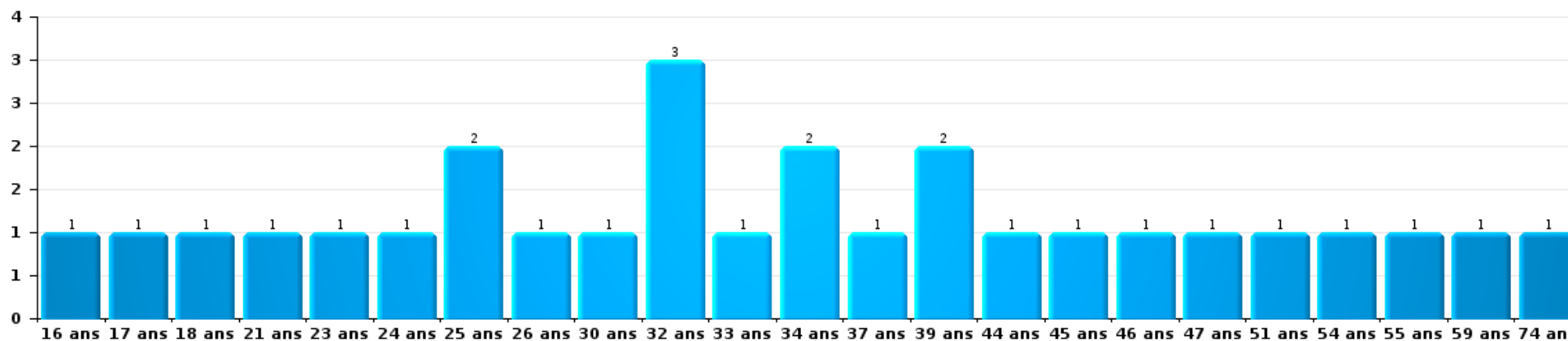
Dégradation de la propriété

Nombre de suspects-fait par âge (chronologique)



Infr. contre l'intégrité physique

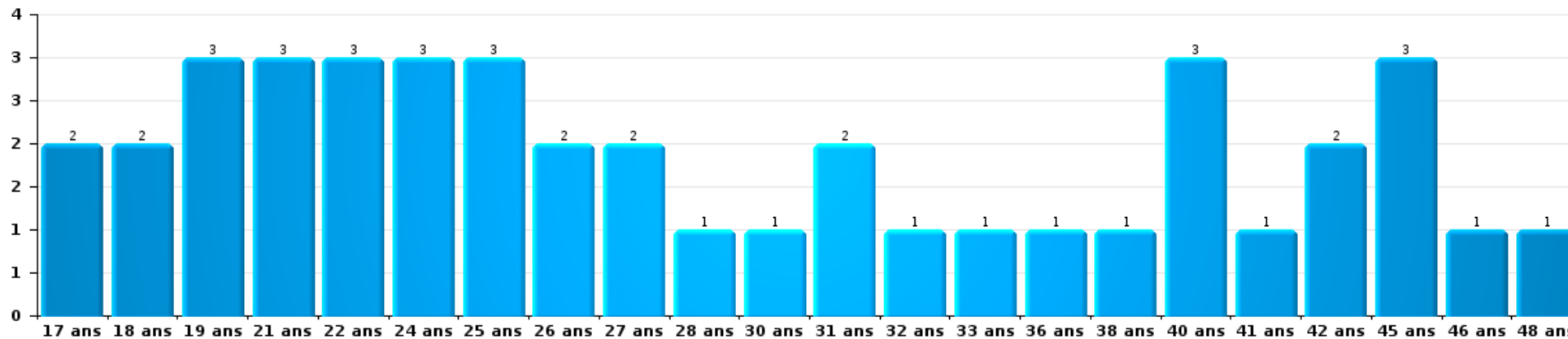
Nombre de suspects-fait par âge (chronologique)





Drogues

Nombre de suspects-fait par âge (chronologique)



Fraude

Nombre de suspects-fait par âge (chronologique)





2.4. Nombre de suspects-fait selon l'âge des suspects identifiés (TOP 5 des figures criminelles)

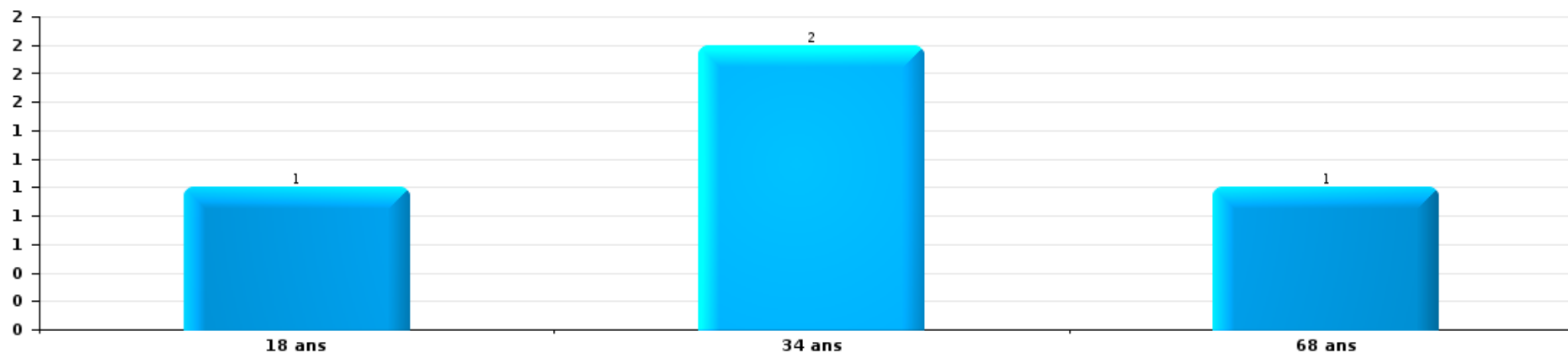
1) Lorsqu'un même suspect a commis plusieurs faits durant la période considérée, il est aussi comptabilisé plusieurs fois, qu'il ait le même âge ou non - 2) Les suspects au-dessous de 14 ans et à partir de 90 ans ne sont pas repris dans le tableau (voir également la note méthodologique)

SAMSOM

2023

Dégradation de voiture

Nombre de suspects-fait par âge (chronologique)



STATISTIQUES POLICIERES DE CRIMINALITE

LIEU DE PERPETRATION: ZONE DE POLICE

SAMSOM

***ANNEXE I: DETAIL PAR CATEGORIE DE DELIT
CODE PENAL***



SAMSOM

Infraction Code pénal

Infr. contre l'intégrité physique

			2000	2013	2014	2015	2016	2017	2018	2019	2020	2021	2022	2023
Assassinat	Parricide (assassinat)	Tent.											1	
	Empoisonnement (assassinat)	Tent.						1						
	Autres	Tent.		3	2					1			1	
		Sous-total		3	2			1		1			2	
Meurtre	Empoisonnement (meurtre)	Acc.	1									1		
		Tent.									1			
	Non spécifié	Tent.				1				1				
		Acc.									1		1	
	Autres	Tent.	1	1	1	7	2	4	2	2	3	1	1	2
		Sous-total	2	1	1	1	8	2	4	4	4	3	1	2
Torture et maltraitance	Traitement inhumain	Acc.		1					1	1			1	
	Traitement dégradant	Acc.				2								
	Non spécifié	Acc.								1				
		Sous-total		1		2			1	2			1	
Coups et/ou blessures vol. en sphère familiale	Entre partenaires ou ex-partenaires	Acc.	29	60	65	45	68	47	46	66	45	52	59	17
		Tent.								1		1		
	Lors d'un différend familial en général	Acc.	42											
	Par les parents envers un mineur	Acc.	3	4	3	10	9	6	7	6	8	12	5	1
	Par les parents envers personne vulnérable	Acc.								1				
	Envers les parents	Acc.	4	5	5	3	15	6	7	10	5	6	11	2
Envers d'autres ascendants directs ou collatéraux	Acc.		2	1	7	4		2	2	2	1	2	1	
		Sous-total	78	71	74	65	96	59	62	86	60	72	77	21



Infr. contre l'intégrité physique

			2000	2013	2014	2015	2016	2017	2018	2019	2020	2021	2022	2023
Coups et/ou blessures vol. hors sphère familiale	Bagarres (=coups réciproques)	Acc.	23	22	34	20	15	24	19	16	31	21	28	10
	Coups envers fonctionnaire de police	Acc.	1	1				1	2	3	1	1		
	Envers un mineur par une pers. ayant autorité	Acc.	2	4	4	4	3	3	5	5	3	1	8	1
	Envers un mineur qualité de l'auteur inconnue	Acc.	5	7	8	3	9	7	2	6	5	5	11	2
	Envers pers. vulnérable par pers. ayant autorité	Acc.							1			1	1	
	Envers pers. vulnérable (qualité auteur inconnue)	Acc.	1			1	1	2		1				
	Envers un mineur par cohabitant sans rel. Autorité	Acc.											1	
	Coups envers personnel transport public	Acc.					2			1	1		3	
	Coups envers personnel autre service public	Acc.		1	1				1	1	1			
	Coups envers profession médicale	Acc.				2		1				1		
	Coups envers personnel institut d'enseignement	Acc.		1		1			2	1				
	Non spécifié	Acc.	102	104	77	81	80	88	58	74	53	75	64	19
	Tent.	3												
	Sous-total		137	140	124	112	110	126	90	108	96	104	116	32
Abstention coupable	Acc.	1	1					1			1	1	3	
	Sous-total		1	1				1			1	1	3	
Autres infr. volontaires. c/ l'intégrité phys.	Privation de soins à enfant ou personne vulnérable	Acc.								1				
	Délaissement d'enfant ou personne vulnérable	Acc.		3	2		2	2	4	1			4	
	Abandon d'enfant dans le besoin	Acc.	2					1		1				
	Administration substances nuisibles	Acc.		1		1								
	Empoisonnement de denrées	Acc.		1										
		Tent.										1		
	Entrave méchante à la circulation	Acc.	3	8	7	7	7	3	7	7	7	6	9	9
Voies de faits et violences légères	Acc.	16	9	15	9	14	4	16	16	16	12	9	17	2
	Tent.								1					
	Sous-total		21	22	24	17	23	10	28	26	19	18	30	6
Infr. involontaires contre l'intégrité physique	Homicides involontaires	Acc.										1		1
	Coups et/ou blessures involontaires	Acc.	11	4	4	1	1	2	2		1		4	
	Administration involontaire substances nuisibles	Acc.	1											
	Abstention d'entretien enfant/personne vulnérable	Acc.			2	1								
	Morsure de chien	Acc.	1	2		4	1	1	2	1		2	2	2
	Non spécifié	Acc.	2		1									
	Sous-total		15	6	7	6	2	3	4	1	1	3	6	3
	Total		254	245	232	201	241	202	189	228	181	201	236	64



Infr. contre la liberté individuelle

			2000	2013	2014	2015	2016	2017	2018	2019	2020	2021	2022	2023
Prise d'otages	Acc.		2				1				1			
	Sous-total		2				1				1			
Enlèvement de mineur ou personne vulnérable	Enlèvement parental	Acc.									1			
	Autre enlèvement	Acc.			1	1								
		Tent.					1	2		2	2	2	2	2
	Sous-total			1	1	1	2	2	3	2	2	2	2	
Détenition par un particulier	Acc.			1	3	1	1	1	2	5	4	1	2	1
	Tent.					2								
	Sous-total			1	3	3	1	1	2	5	4	1	2	1
Total			2	1	4	4	2	2	4	5	8	3	4	1



Infr. contre les mœurs

			2000	2013	2014	2015	2016	2017	2018	2019	2020	2021	2022	2023
Viol n'ayant pas causé la mort	Victime < 10a	Acc.	1	3	2	2	4	1	4		4			
	Victime 10a - 14a	Acc.	3	2	2	1	2	3	2	1	3	2	1	
		Tent.									1			
	Victime 14a - 16a	Acc.		1		3	1				1	2	5	
		Tent.								1				
	Victime 16a - 18a	Acc.	1	1	3	2	1			1	2			
	Victime majeure	Acc.	4	3	3	1	7	4	1	5	5	5	6	1
Tent.			2			2	1		1	1	1	1		
	Sous-total		9	12	10	9	17	9	8	10	17	14	2	
Viol avec conséquence inconnue		Acc.	1							1	1			
		Tent.						1						
		Sous-total	1					1		1	1			
Viol n'ayant pas causé la mort (nvCPS)	Victime < 16a	Acc.											7	1
	Victime majeure	Acc.								1			5	
		Tent.											2	
		Sous-total								1			14	1
Attentat à la pudeur avec violence / menace	Victime < 16a	Acc.	1	3	5	4	5	1	5	4	5	4	1	
	Victime 16a - 18a	Acc.	3		1	1	2	1						
		Acc.	2		1	1	1	3	1	3			1	4
		Sous-total	6	3	7	6	8	5	6	7	7	5	5	5
Attentat à la pudeur sans violence / menace	Victime < 16a	Acc.	8	6	4	8	5	5	3	11	6	4		
	Victime 16a - 18a	Acc.	1	1		2			1	1		1		
		Tent.					1							
	Victime âge inconnu	Acc.		1	1	1		3		1	2		1	
	Sous-total	9	8	5	11	6	8	4	13	8	8	5	1	
Attentat à la pudeur non spécifié		Acc.	1				2	1		2	1			
		Sous-total	1				2	1		2	1			
Atteinte intégrité sexuelle sans mort (nvCPS)	Victime < 16a	Acc.											2	
		Sous-total											2	
Atteinte intégrité sex.-indéterminé (nvCPS)		Acc.										2		
		Sous-total										2		



Infr. contre les mœurs

			2000	2013	2014	2015	2016	2017	2018	2019	2020	2021	2022	2023
Pornographie enfantine	Détention	Acc.		1		1	2	3	2					
	Distribution	Acc.		4	3	1	1		8		3	4		
	Accès pornographie enfantine via technologie	Acc.						5	2		2		1	
	Non spécifié	Acc.							1	1				
		Sous-total		5	3	2	3	8	13	1	5	4	1	
Pornographie		Acc.						1						
		Sous-total						1						
Incitation à la débauche	Victime mineure	Acc.	1		1	1	3	2		1	4	3	1	
	Victime majeure	Acc.	2	1										
	Autre publicité pour débauche	Acc.									1			
	Non spécifié	Acc.	31											
		Sous-total	34	1	1	1	3	2		1	5	3	1	
Exploitation de la débauche d'autrui	Victime mineure	Acc.	1											
	Victime majeure	Acc.				1	4						2	
		Sous-total	1			1	4						2	
Outrage public aux bonnes mœurs	Actions (exhibitionnisme, etc.)	Acc.	6	5	11	8	4	6	8	4	3	4	4	
	Ecrits, images, objets	Acc.	5		1	3	1			1	2	1		
		Tent.										1		
	Contenu pornographique extrême ou violent (nvCPS)	Acc.												1
	Non spécifié	Acc.				2	2							
		Sous-total	11	5	12	11	7	8	8	5	5	6	4	1
Voyeurisme	Observation/enregistrement de nudité ou intimité	Acc.				1			1	1	2		1	
	Diffusion enregistrement nudité ou intimité	Acc.								2	2	3		
		Sous-total				1			1	3	4	3	1	
Diffusion de contenu à caractère sexuel (nvCPS)	Victime < 16a	Acc.												1
		Sous-total												1
Diffusion contenu sex. but méchant/lucrat. (nvCPS)	Victime majeure	Acc.												1
		Sous-total												1
Grooming (contact par ICT avec mineur < 16 ans)		Acc.				1	1		1		1			
		Sous-total				1	1		1		1			
Exploitation sexuelle mineurs-prostitution (nvCPS)	Incitation à la débauche/prostit. (nvCPS)	Acc.												1
		Sous-total												1
Images d'abus sexuels de mineurs (nvCPS)	Détention/acquisition images abus sexuels (nvCPS)	Acc.									1		1	

FPF/DGR/DR/BIPOL - Statistiques policières de criminalité (date de clôture: 22/09/2023)
 Les données pour les années 2001 jusqu'à 2012 ne sont plus publiées mais restent disponibles sur demande auprès du service BIPOL.
 Les données pour 2023 ne concernent que le 1er trimestre.



Infr. contre les mœurs

		2000	2013	2014	2015	2016	2017	2018	2019	2020	2021	2022	2023
	Sous-total									1		1	
	Total	72	34	38	42	48	47	41	44	53	42	35	4



Infr. contre autres valeurs morales et sentiments

			2000	2013	2014	2015	2016	2017	2018	2019	2020	2021	2022	2023	
Harcèlement	Harcèlement par téléphone (OLD)	Acc.	13												
		Acc.	7	55	58	53	60	56	56	55	49	41	77		
		Tent.			1	1									
		Sous-total	20	55	59	54	60	56	56	55	49	41	77		22
Violation de sépulture		Acc.							2			2			
		Sous-total							2			2			
Violation du secret professionnel		Acc.					1	1	1	1		1	1		
		Tent.											1		
		Sous-total				1	1	1	1	1		1	2		
Atteinte à l'honneur	Calomnie et diffamation	Acc.	14	8	9	12	13	7	8	10	5	8	18	4	
	Déclaration calomnieuse	Acc.				1	2			2		1			
	Imputation calomnieuse	Acc.	1	1	2	1	1		1	1		2	1		
	Divulgation méchante	Acc.			1				1			1			
	Injures (Délit)	Acc.	1	15	8	3	5	11	8	6	5	7	6	1	
		Tent.									1				
	Non spécifié	Acc.			1		2		1						
Sous-total		16	24	21	16	22	20	19	20	10	19	25		5	
Vie privée	Intrusion de nuit	Acc.							1						
	Violation de domicile par un particulier	Acc.	12	3	4	4	5	3	5	3	1	1	2	2	
	Violation du secret des lettres	Acc.	1			1	1	1	1						
	Sous-total		13	3	4	5	6	4	7	3	1	1	2	2	
Tapage nocturne		Acc.	2	7	3	2	2	6	13	5	9	1			
		Sous-total	2	7	3	2	2	6	13	5	9	1			
Violation de communication par particulier		Acc.									1				
		Sous-total									1				
Abus faiblesses de personnes		Acc.		1	1	3	2	1	1	2	1	1			
		Sous-total		1	1	3	2	1	1	2	1	1			
Vie privée mœurs: publication identité victime		Acc.									1				
		Sous-total									1				
Cyberlokkng (leurre de mineur par ICT)		Acc.					1								
		Sous-total				1									
Attirer ou utiliser mineur ou personne vulnérable		Acc.						1							
		Sous-total						1							



Infr. contre autres valeurs morales et sentiments

		2000	2013	2014	2015	2016	2017	2018	2019	2020	2021	2022	2023
	Sous-total						1						
	Total	51	90	88	80	94	89	99	86	72	66	106	29



Infr. relative au statut juridique de l'enfant

			2000	2013	2014	2015	2016	2017	2018	2019	2020	2021	2022	2023
Non-représentation d'enfants	Par les parents	Acc.	32	13	27	11	24	21	22	19	23	17	15	8
	Par une personne qui en a la charge	Acc.				2	4	2	1	1	2			
		Sous-total	32	13	27	11	26	25	24	20	24	19	15	8
Non spécifié		Acc.				1								
		Sous-total				1								
		Total	32	13	27	12	26	25	24	20	24	19	15	8



Vol et extorsion

			2000	2013	2014	2015	2016	2017	2018	2019	2020	2021	2022	2023
Vol avec circ. aggr.	Avec violence	Acc.	35	18	14	19	16	18	17	6	24	15	15	6
		Tent.	7	7	3	4	7	3	6	2	2		2	1
	Sans violence	Acc.	507	350	329	375	294	256	264	216	167	140	162	40
		Tent.	186	109	127	130	105	116	115	107	64	101	66	17
	Sous-total			735	484	473	528	422	393	402	331	257	256	245
Vol sans circ. aggr.	Avec violence	Acc.	17	14	10	9	8	8	9	7	8	6	4	2
		Tent.		1	2	1			1			1	2	
	Sans violence, Vol à la tire	Acc.	22	22	15	14	11	22	11	4	7	9	6	1
		Tent.		1		1								
	Sans violence, Vol d'usage	Acc.	2	2	2	1	3	2	1	1		3		
	Sans violence, Vol domestique	Acc.	9	7	8	4	6	5	6	5	8	10	5	1
	Inc.	1												
	Sans violence	Acc.	424	378	338	365	308	298	286	283	196	190	228	40
Tent.		11	5	6	16	12	8	8	6	3	5	10	4	
Sous-total			486	430	381	411	348	343	322	306	222	224	255	48
Vol non spécifié	Acc.	89	1		1	2	1	3	1				5	
		Tent.	14			1	1	1						
	Sous-total		103	1	2	3	2	3	1	1	5	5	5	
Extorsion	Acc.	8	9	3	8	9	4	7	8	9	4	3	2	
		Tent.	1	3	2	2	2	4	1	4	4	4	3	1
	Sous-total		9	12	5	10	11	8	8	12	13	8	6	3
Total			1.333	927	859	951	784	746	735	650	492	488	511	115



Fraude

			2000	2013	2014	2015	2016	2017	2018	2019	2020	2021	2022	2023
Blanchiment d'argent	Acc.			3	1	1	7	2	2	5	8	1	1	1
	Sous-total			3	1	1	7	2	2	5	8	1	1	1
Recel	Recel simple	Acc.	6	7	7	9	10	8	4	2	12	6	5	
	Recel qualifié	Acc.	1	1	2		1	4	1	2	2	1	1	
	Non spécifié	Acc.	1	2	1		8		7	1	1	1	1	
	Sous-total		8	10	10	9	19	12	12	5	15	8	7	
Grivèlerie	Carburant / lubrifiant	Acc.	13	3	4	4	4	2	5	1		1	1	
	Boissons et aliments	Acc.					2	1	1	1				
	Voiture de location	Acc.			3			1			2		1	
	Logements	Acc.				1								
Sous-total		13	3	7	4	7	4	6	2	2	1	2		
Corruption privée	Acc.				1									
	Sous-total				1									
Détournement et destruction frauduleuse	Cel frauduleux	Acc.	20	3	3	5	5	3	4	5	4	4	4	
	D'argent, de papiers, etc.	Acc.		1		3		1		4		1	2	
	D'objets saisis	Acc.		2	1	3		2						
	De biens mobiliers des époux	Acc.	1											
	D'héritage	Acc.		1					1					
	Non spécifié	Acc.	2	1	1	1	2					1		
Sous-total		23	8	5	12	7	6	5	9	4	6	6		
Escroquerie	Fraude par internet	Acc.		15	22	26	23	31	54	48	63	100	126	23
		Tent.		3	10	4	10	4	3	6	4	7	7	2
	Escroquerie sans internet	Acc.		12	17	17	17	23	15	22	20	13	20	8
		Tent.		4	3	4	3	2	5	2	6	3	3	
	Non spécifié	Acc.	36											
		Tent.	7											
Sous-total		43	34	52	51	53	60	77	78	93	123	156	33	
Tromperie	Marchandises vendues / travail fourni	Acc.	1			1			2				1	
	Monnaies	Acc.			1									
	Sous-total		1		1	1			2				1	
Abus de confiance et infr. apparentées	Abus de confiance	Acc.	31	29	21	26	27	31	25	26	17	23	23	3
		Tent.	1											
	Abus des faiblesses	Acc.	1	1	1	2	4	2	4	4	4	5	1	1



Fraude

			2000	2013	2014	2015	2016	2017	2018	2019	2020	2021	2022	2023
		Sous-total	33	30	22	28	31	33	29	30	21	28	24	4
Abus de biens sociaux	Par des sociétés	Acc.						1	1			2		
	Par des A.S.B.L.	Acc.			1									
	Non spécifié	Acc.			1	4		1						
	Autres	Acc.			1	1		1				1		
		Sous-total			2	2	4	2	2			3		
Infr. liées à l'insolvabilité	Par le débiteur	Acc.						1		1	1			
	Non spécifié	Acc.	2	3	2	5	4	1	2				1	
		Sous-total	2	3	2	5	4	2	2	1	1		1	
Insolvabilité frauduleuse		Acc.								1		1	1	
		Sous-total								1		1	1	
Chèques sans provision		Acc.	11			1								
		Tent.	1											
		Sous-total	12			1								
		Total	135	91	103	114	132	121	137	131	144	171	199	38



Dégradation de la propriété

			2000	2013	2014	2015	2016	2017	2018	2019	2020	2021	2022	2023	
Incendie volontaire	Dans lieu habité (de jour)	Acc.			1	1	1	1	3	2					
		Tent.							1	1					
	Dans lieu habité (de nuit)	Acc.	3	4	2		2	2			1	2	2	2	
		Tent.	1					1							
	Dans un autre lieu (de jour)	Acc.	13	4	11	3	3	7	5	5	5	1	5	2	
		Acc.	14	17	10	8	8	4	9	20	7	8	8	8	1
	Dans un autre lieu (de nuit)	Tent.		1				1	2						
		Acc.		1					1						
Dans un autre lieu (moment indéterminé)	Tent.	1												1	
	Acc.			1		1									
Non spécifié		Acc.													
		Sous-total	32	27	25	12	15	16	21	29	10	15	12	2	
Incendie involontaire			Acc.	9	4	3	5	1	6	4	16	16	18	7	
		Sous-total	13	9	4	3	5	1	6	4	16	16	18	7	
Destruction, dénaturation, dégradation	Avec circ. aggr.	Acc.	19	8	3	4	3	6	6	6	3	2	3	1	
		Acc.	2	4	1		1	1	1	4	1		1		
	Non spécifié	Tent.	3												
		Sous-total	24	12	4	4	4	7	7	10	4	2	4	1	
Vandalisme	Sur véhicules	Acc.	118	120	133	142	112	101	124	97	89	93	119	17	
		Tent.	1		1										
	Sur autres biens mobiliers	Acc.	41	12	14	17	14	11	12	14	9	20	9	4	
		Tent.						1							
	Graffitis	Acc.	4	4	5	4	6	6	7	5		1	4	2	
		Acc.	112	78	77	73	71	76	32	57	49	50	68	9	
Dégradation de clôture	Acc.	8	1	4	4	4	5	3	1	4	4	4			
	Sous-total	284	215	234	241	207	200	178	174	151	168	204	32		
		Total	353	263	267	260	231	224	212	217	181	201	238	42	

FPF/DGR/DR/BIPOL - Statistiques policières de criminalité (date de clôture: 22/09/2023)
 Les données pour les années 2001 jusqu'à 2012 ne sont plus publiées mais restent disponibles sur demande auprès du service BIPOL.
 Les données pour 2023 ne concernent que le 1er trimestre.



Infr. contre la Sécurité de l'Etat

		2000	2013	2014	2015	2016	2017	2018	2019	2020	2021	2022	2023
Terrorisme	Groupe terroriste	Acc.		1					1		1		
		Sous-total		1					1		1		
		Total		1					1		1		



Infr. contre la sécurité publique

			2000	2013	2014	2015	2016	2017	2018	2019	2020	2021	2022	2023
Organisation criminelle	Acc.						1						1	
	Sous-total						1						1	
Association de malfaiteurs	Acc.			5	2	3		4	2	3	2	2		
	Sous-total			5	2	3		4	2	3	2	2		
Evasion de prisonniers	Non-rentrée de congé	Acc.		1									1	
	Non-respect surveillance électronique	Acc.			2	1							1	1
	Sous-total			1	2	1							2	1
Menaces	Menace d'attentat	Acc.	1	1							2		1	
	Verbales	Acc.	148	56	42	36	37	24	33	32	28	32	39	8
	Ecrites	Acc.	7	10	13	10	7	14	11	18	22	17	21	5
	Par gestes, emblèmes	Acc.	37	24	27	30	16	25	12	17	24	21	26	5
		Tent.								1				
	Alerte à la bombe	Acc.		1										1
		Acc.	2	4	1	3	2		2	3	1	1	2	3
	Tent.	2												
	Sous-total		197	96	83	80	62	63	58	71	77	71	90	21
	Total		197	96	89	84	67	63	62	73	80	73	95	22

FPF/DGR/DR/BIPOL - Statistiques policières de criminalité (date de clôture: 22/09/2023)
 Les données pour les années 2001 jusqu'à 2012 ne sont plus publiées mais restent disponibles sur demande auprès du service BIPOL.
 Les données pour 2023 ne concernent que le 1er trimestre.



Infr. contre l'autorité publique

			2000	2013	2014	2015	2016	2017	2018	2019	2020	2021	2022	2023
Violence c/ personnes investies autorité publique	Acc.				1				2	2	1	1	2	
	Sous-total			1				2	2	1	1	2		
Rébellion	Rébellion armée	Acc.		3	1	2		2	4	1		2		
	Rébellion non armée	Acc.	15	6	9	4	8	5	14	6	8	9	11	1
	Non spécifié	Acc.	5	4	1	1		1	1	2	1	2	1	
		Tent.	2											
	Sous-total		22	13	11	7	8	8	19	9	9	13	12	1
Outrages	Acc.		20	9	13	8	11	12	6	4	15	11	7	
	Tent.		1											
	Sous-total		21	9	13	8	11	12	6	4	15	11	7	
Refus de coopération (informatique et télécom)	Acc.												1	
	Sous-total												1	
Autres infractions	Bris de scellés	Acc.								1	1		2	
	Entraves exercice fonction judiciaire	Acc.	1											
	Imprimés sans éditeur responsable	Acc.	1											
	Industrie, commerce et enchères publiques	Acc.		1										
	Sous-total		2	1						1	1		2	
	Total		45	23	25	15	19	20	27	16	26	25	24	1



Infr. contre la foi publique

			2000	2013	2014	2015	2016	2017	2018	2019	2020	2021	2022	2023
Faux en écritures	Faux en écritures	Acc.	17	9	8	6	7	12	5	8	6	5	7	1
	Usage de faux en écrit. et écrit. falsifiées	Acc.	10	12	8	7	9	12	11	8	11	10	7	3
		Tent.					1				1			
		Sous-total		27	21	16	13	16	25	16	16	18	15	14
Usurpation	Immixtion dans fonctions publiques	Acc.	2	3	1	4	2	1			2			
	De fonctions	Tent.				1								
		Acc.	1						1	1		1	1	
	De nom	Acc.		9	10	14	8	10	8	4	13	8	8	4
Non spécifié	Acc.		1											
	Sous-total		3	13	11	19	10	11	9	5	15	9	9	4
Contrefaçon / falsification	Contrefaçon	Acc.	8	2	4	2	4	1	1	3	6	2	5	
	Falsification	Acc.		1	1				1		1	3	3	
	Non spécifié	Acc.							1					
	Sous-total		8	3	5	2	4	1	3	3	7	5	8	
Fausses monnaies	Emission	Acc.	24	6	2	1	1	1						
	Non spécifié	Tent.	1	1										
		Acc.											1	
	Autres	Acc.	11	1	3	1					2	1	1	1
	Sous-total		36	8	5	2	1	1			2	1	2	1
Faux en justice	Faux témoignage	Acc.										1		
	Fausse déclarations	Acc.	2			2	1	1	2			3	1	
		Sous-total	2			2	1	1	2			4	1	
	Total		76	45	37	38	32	39	30	24	42	34	34	9

FPF/DGR/DR1/BIPOL - Statistiques policières de criminalité (date de clôture: 22/09/2023)
 Les données pour les années 2001 jusqu'à 2012 ne sont plus publiées mais restent disponibles sur demande auprès du service BIPOL.
 Les données pour 2023 ne concernent que le 1er trimestre.



SAMSOM

Infraction Code pénal

Infr. contre la famille

		2000	2013	2014	2015	2016	2017	2018	2019	2020	2021	2022	2023
Abandon de famille	Acc.	2	1										
	Sous-total	2	1										
Refus du droit aux relations personnelles	Acc.	34	19	22	34	22	38	24	25	20	19	21	
	Sous-total	34	19	22	34	22	38	24	25	20	19	21	
Non-acquittement pension alimentaire	Acc.	13	9	3	4		1	4	1				
	Sous-total	13	9	3	4		1	4	1				
Non spécifié	Acc.		2	1	1		1						
	Sous-total		2	1	1		1						
Total		49	31	26	39	22	40	28	26	20	19	21	

Criminalité informatique

		2000	2013	2014	2015	2016	2017	2018	2019	2020	2021	2022	2023
Hacking	Acc.		4	5	1	4	2	2	3	2	3	3	5
	Tent.										1		
	Sous-total		4	5	1	4	2	2	3	2	4	3	5
Faux en informatique	Acc.			2		1	1	3	3	2	2	1	
	Sous-total			2		1	1	3	3	2	2	1	
Fraude informatique	Acc.		81	96	37	56	60	46	73	56	54	131	29
	Tent.		4	7	6	5	5	3	3	2	1	4	
	Sous-total		85	103	43	61	65	49	76	58	55	135	29
Sabotage	Acc.		1	1		1			1				
	Sous-total		1	1		1			1				
Total			90	111	44	67	68	54	83	62	61	139	34



Exercice illégal de l'autorité publique

		2000	2013	2014	2015	2016	2017	2018	2019	2020	2021	2022	2023
Usurpation de pouvoir	Acc.						1						
	Sous-total						1						
Concussion	Acc.		1										
	Sous-total		1										
Corruption publique	Acc.				1								
	Sous-total				1								
Prise d'intérêt	Acc.		1	1									
	Sous-total		1	1									
Abus de l'autorité	Acc.											1	
	Sous-total											1	
Total			2	1	1		1					1	

Marchand de sommeil

		2000	2013	2014	2015	2016	2017	2018	2019	2020	2021	2022	2023
Avec circ. aggr.	Acc.								1	1	1		
	Sous-total								1	1	1		
Total									1	1	1		

Traite des êtres humains

		2000	2013	2014	2015	2016	2017	2018	2019	2020	2021	2022	2023
Exploitation sexuelle	Acc.			1				1					
	Sous-total			1				1					
Exploitation économique	Acc.			1							1	1	
	Sous-total			1							1	1	
Production ou diffusion de pornographie enfantine	Acc.						1		1		1		
	Sous-total						1		1		1		
Total				2			1	1	1		2	1	



Autres infractions Code pénal

		2000	2013	2014	2015	2016	2017	2018	2019	2020	2021	2022	2023
	Acc.							1					
	Sous-total							1					
	Total							1					

Contravention Code pénal

		2000	2013	2014	2015	2016	2017	2018	2019	2020	2021	2022	2023
Injures (Contravention)	Acc.	18											
	Sous-total	18											
Destruction d'animaux (Contravention)	Acc.	7											
	Sous-total	7											
Divagation d'animaux	Acc.	1											
	Sous-total	1											
Autres contraventions CP	Acc.	14			1			1					
	Sous-total	14			1			1					
	Total	40			1			1					

STATISTIQUES POLICIERES DE CRIMINALITE

LIEU DE PERPETRATION: ZONE DE POLICE

SAMSOM

***ANNEXE II: DETAIL PAR CATEGORIE DE DELIT
LOIS SPECIALES***



SAMSOM

Infraction Lois spéciales

Drogues			2000	2013	2014	2015	2016	2017	2018	2019	2020	2021	2022	2023	
Détention		Acc.	22	69	59	78	78	117	123	87	83	108	191	46	
		Tent.	1									1			
		Sous-total	23	69	59	78	78	117	123	87	84	108	191	46	
Usage	Usage en groupe	Acc.	16												
		Acc.	16												
	Usage individuel	Tent.	1												
		Acc.	6		1							1		3	
	Faciliter l'usage	Acc.	1							1					
	Incitation à l'usage	Acc.					1	1					1		
	Désordre, scandale ou danger dans un espace public	Acc.		1					1		1				
Non spécifié	Acc.														
	Sous-total		40	1	1		1	2		2	1	1	3		
Importation et exportation		Acc.	1	2	1		1	1	1		1			2	
		Sous-total	1	2	1		1	1	1		1			2	
Fabrication		Acc.		2	4	5	3	2	3	6	7	6	9	4	
		Sous-total		2	4	5	3	2	3	6	7	6	9	4	
Commerce		Acc.	8	7	18	19	43	18	45	20	21	28	31	12	
		Tent.	2												
		Sous-total	10	7	18	19	43	18	45	20	21	28	31	12	
Autres		Acc.		4	2				2	3		1		1	
		Sous-total		4	2				2	3		1		1	
	Total		74	85	85	102	126	140	174	118	114	144	236	65	



Législation sur les étrangers			2000	2013	2014	2015	2016	2017	2018	2019	2020	2021	2022	2023
Transmigration illégale	Mariages simulés/blancs sans récompense/contrainte	Acc.		9	3	3	1							
	Accès au territoire	Acc.	1	3	5	2	1	2			6	5	2	1
	Séjour	Acc.	5	21	11	11	6	29	26	20	36	16	9	2
	Éloignement	Acc.								1			1	
	Inscription au registre des étrangers	Acc.		12	6	2	4	5	6	2		1		2
	Sous-total		6	45	25	18	12	36	32	23	42	22	12	5
Mariages simulés/blancs avec récompense/contrainte	Se faire rétribuer	Acc.							1					
	Sous-total								1					
Non spécifié		Acc.								1				
	Sous-total									1				
Autres		Acc.	1	1	1									
	Sous-total		1	1	1									
	Total		7	46	26	18	12	36	33	24	42	22	12	5



Environnement			2000	2013	2014	2015	2016	2017	2018	2019	2020	2021	2022	2023
Déchets	Transport de déchets	Acc.					1						2	
	Déchets par professionnel	Acc.			1	1	1		1	1			1	
	Déchets par particulier	Acc.	1	3	7	2	2	2	1	8	5	4	1	
	Déchets par personne indéterminée	Acc.	26											
	Déchets: permis/autorisation	Acc.			1									
	Non spécifié	Acc.	1											
	Sous-total		28	3	9	3	4	2	2	9	5	6	2	
Autres que déchets	Urbanisme	Acc.	7			4	1		1				1	
	Bruit	Acc.	1								1			
	Pollution de l'eau	Acc.	3	1	1	2			1					
	Pollution de l'air	Acc.	1						1	1				
	Pollution du sol	Acc.			1	1								
	Non spécifié	Acc.											1	
	Autres nuisances en matière d'environnement	Acc.	2								1			
	Sous-total		14	1	2	7	1		3	2	1		2	
Biodiversité / Faune et flore	Commerce et détention: législation CITES	Acc.											1	
	Bien-être animal	Acc.	8	3	3	2	2	3	1	3	1	4	2	
	Protection de la nature	Acc.	1								1			
	Permis / autorisation animaux	Acc.											1	
	Destruction d'animaux	Acc.	2			2			2				3	
		Tent.						1	1					
	Sous-total		11	3	3	4	2	4	4	3	2	4	7	
Non spécifié	Acc.	3												
	Sous-total		3											
	Total		56	7	14	14	7	6	9	14	8	10	11	



Armes et explosifs			2000	2013	2014	2015	2016	2017	2018	2019	2020	2021	2022	2023
Détention illégale	Arme à feu	Acc.		45	45	33	33	18	11	34	19	7	12	2
	Arme blanche ou non à feu	Acc.		4	14	12	11	19	18	8	17	15	19	1
	Munition	Acc.		1	5	1	2	3	6	1	3	3	3	
	Pièces/accessoires	Acc.			2	1	1	1	2	2				
	Non spécifié	Acc.	4	2		1	1			1			1	
		Tent.	1											
	Sous-total		5	52	66	48	48	41	37	46	39	25	35	3
Port / transport illégal	Arme à feu	Acc.		6	8	3	5	3	2	7	1	2	2	
	Arme blanche ou non à feu	Acc.		24	18	18	18	20	15	12	14	9	12	4
	Munition	Acc.				1				1	1		1	
	Pièces/accessoires	Acc.		1										
	Non spécifié	Acc.	22	10	2	6	3	4	1		2	1	2	1
		Tent.	2											
	Sous-total		24	41	28	28	26	27	18	20	18	12	17	5
Commerce illégal	Arme à feu	Acc.				1	4		1	2	1		1	
	Arme blanche ou non à feu	Acc.		2				1						
	Munition	Acc.							1					
	Sous-total			2		1	4	1	2	2	1		1	
Fabrication / réparation illégale	Arme à feu	Acc.								1		1		
	Sous-total									1		1		
Autre	Documents	Acc.				1								
	Numéro de série	Acc.						1					1	
	Vente à un mineur d'arme non à feu	Acc.						1						
	Mesures de sécurité	Acc.						1						
	Stockage	Acc.			1			2						
	Non spécifié	Acc.	12											
	Sous-total		12		1	1		5					1	
	Total		41	95	95	78	78	74	57	69	58	38	54	8



Protection de la personne			2000	2013	2014	2015	2016	2017	2018	2019	2020	2021	2022	2023
Discrimination	Racisme et xénophobie	Acc.	1	1		4	1	2	1	1	2	2	1	
	Fondée sur son orientation sexuelle (homophobie)	Acc.								2		2	1	1
	Fondée sur le sexe (sexisme)	Acc.									1			
	Non spécifié	Acc.			1									
	Autre discrimination	Acc.		1						1				
	Sous-total		1	2	1	4	1	2	1	4	3	4	2	1
Droits d'auteur		Acc.	7											
	Sous-total		7											
Protection de la vie privée		Acc.	3		3	2	1			1	1	1	1	
	Sous-total		3		3	2	1			1	1	1	1	
Caméras de surveillance		Acc.							1		1			
	Sous-total								1		1			
Droit à l'image		Acc.						1	1	1	1	2	2	
	Sous-total							1	1	1	1	2	2	
Autres		Acc.	1											
	Sous-total		1											
	Total		12	2	4	6	2	3	3	6	6	7	5	1



SAMSOM

Infraction Lois spéciales

Hormones et dopage

		2000	2013	2014	2015	2016	2017	2018	2019	2020	2021	2022	2023
Détention	Acc.		1			1	1						
	Sous-total		1			1	1						
	Total		1			1	1						

Sécurité privée

		2000	2013	2014	2015	2016	2017	2018	2019	2020	2021	2022	2023
Entreprises de gardiennage / de sécurité	Acc.	3											
	Sous-total	3											
	Total	3											

Protection de la jeunesse

		2000	2013	2014	2015	2016	2017	2018	2019	2020	2021	2022	2023
Législation sur l'obligation scolaire	Acc.		1				1					1	
	Sous-total		1				1					1	
Législation sur la protection de la jeunesse	Acc.	19	18	18	12	19	24	36	25	20	27	31	12
	Sous-total	19	18	18	12	19	24	36	25	20	27	31	12
Non spécifié	Acc.		1	1	1				1				
	Sous-total		1	1	1				1				
	Total	19	20	19	13	19	25	36	26	20	27	32	12



Code pénal social

		2000	2013	2014	2015	2016	2017	2018	2019	2020	2021	2022	2023
Harcèlement au travail	Acc.			2		2	2	3	2	5	3	3	1
	Sous-total			2		2	2	3	2	5	3	3	1
Violence au travail	Acc.						1		1			3	
	Sous-total						1		1			3	
Mise en danger du travailleur	Acc.		1						1	1			
	Sous-total		1						1	1			
Rémunération et autres avantages patrimoniaux	Acc.			1			1	2					
	Sous-total			1			1	2					
Travail illégal	Acc.		9	4	1		1	3					
	Sous-total		9	4	1		1	3					
Fraude sociale aux cotisations (travail au noir)	Acc.		12	14	3	1	1	4	4	2	1	1	
	Tent.			1									
	Sous-total		12	15	3	1	1	4	4	2	1	1	
Documents sociaux	Acc.			1	2		1	3					
	Sous-total			1	2		1	3					
Surveillance et contrôle	Acc.				1	3	1		2				
	Sous-total				1	3	1		2				
Sécurité sociale	Acc.	1		1	4	1	1		1				
	Sous-total	1		1	4	1	1		1				
Infr. contre foi publique en droit pénal social	Acc.				1	2	4	1	2		2	1	1
	Sous-total				1	2	4	1	2		2	1	1
Esroquerie en droit pénal social	Acc.			2	1	1	9	6	4	3	2	2	1
	Sous-total			2	1	1	9	6	4	3	2	2	1
Autres	Acc.		1	1		1	6	1	3	3	2	2	1
	Sous-total		1	1		1	6	1	3	3	2	2	1
	Total	1	23	27	13	11	28	23	20	14	10	12	4



Ivresse et alcool

		2000	2013	2014	2015	2016	2017	2018	2019	2020	2021	2022	2023
Ivresse publique	Acc.	17	94	75	68	54	80	84	21	14	14	23	7
	Sous-total	17	94	75	68	54	80	84	21	14	14	23	7
Servir de l'alcool à une personne ivre	Acc.						1						
	Sous-total						1						
Autres	Acc.	1											
	Sous-total	1											
	Total	18	94	75	68	54	81	84	21	14	14	23	7

Registre de population

		2000	2013	2014	2015	2016	2017	2018	2019	2020	2021	2022	2023
	Acc.	4	223	118	81	80	93	88	86	64	55	50	16
	Sous-total	4	223	118	81	80	93	88	86	64	55	50	16
	Total	4	223	118	81	80	93	88	86	64	55	50	16

Carte d'identité

		2000	2013	2014	2015	2016	2017	2018	2019	2020	2021	2022	2023
Pas en possession	Acc.	3		1	1		1	1					
	Sous-total	3		1	1		1	1					
Refus de présentation	Acc.	1	2				1						
	Sous-total	1	2				1						
Non spécifié	Acc.		7				1				3	1	1
	Sous-total		7				1				3	1	1
Autres	Acc.	1		1		2				1			
	Sous-total	1		1		2				1			
	Total	5	9	2	1	2	3	1		1	3	1	1



Santé publique

		2000	2013	2014	2015	2016	2017	2018	2019	2020	2021	2022	2023
Vaccination obligatoire	Acc.												1
	Sous-total												1
Denrées alimentaires	Acc.	1											
	Sous-total	1											
Refus ou négligence respect mesures	Acc.									240	123	1	
	Sous-total									240	123	1	
Autres	Acc.									42	8	1	
	Sous-total									42	8	1	
	Total	1								282	131	2	1

Travail

		2000	2013	2014	2015	2016	2017	2018	2019	2020	2021	2022	2023
Règlement général protection du travail	Acc.	2					1						
	Sous-total	2					1						
Commerce ambulant	Acc.			1		2			1			1	
	Sous-total			1		2			1			1	
Fraude sociale aux cotisations (travail au noir)	Acc.		1	1	3	3	3		1	1		1	
	Sous-total		1	1	3	3	3		1	1		1	
Accès à l'exercice d'une profession	Acc.												1
	Sous-total												1
Travailleurs étrangers	Acc.		1										
	Sous-total		1										
Non spécifié	Acc.								1				
	Sous-total								1				
Autres	Acc.	1	1				1	1				1	
	Sous-total	1	1				1	1				1	
	Total	3	3	2	3	5	5	1	3	1	1	3	



Protection des revenus publics

		2000	2013	2014	2015	2016	2017	2018	2019	2020	2021	2022	2023
Douane et accises	Acc.						2	1					
	Sous-total						2	1					
Taxe de circulation / TMC	Acc.		13	11	4	4			2	1	2		
	Sous-total		13	11	4	4			2	1	2		
Fraude sociale aux allocations	Acc.			1	1								
	Sous-total			1	1								
Fraude TVA	Acc.	1	1			1	1						
	Sous-total	1	1			1	1						
Fraude fiscale - impôts sur le revenu	Acc.	1				3							
	Sous-total	1				3							
Fraude autres revenus publics	Acc.		1										
	Sous-total		1										
Non spécifié	Acc.		1				1						
	Sous-total		1				1						
	Total	2	16	12	5	8	4	1	2	1	2		

Législation économique

		2000	2013	2014	2015	2016	2017	2018	2019	2020	2021	2022	2023
Sociétés	Acc.			1					1				
	Sous-total			1					1				
Autres	Acc.			1				1	1				
	Sous-total			1				1	1				
	Total			2				1	2				



Pratiques commerciales

		2000	2013	2014	2015	2016	2017	2018	2019	2020	2021	2022	2023
Pratiques du marché et protection du consommateur	Acc.	1											
	Sous-total	1											
Registre de commerce	Acc.	2	2	1									
	Sous-total	2	2	1									
Non spécifié	Acc.					1							
	Sous-total					1							
Autres	Acc.	3	2			1				1			
	Sous-total	3	2			1				1			
	Total	6	4	1		2				1			

Autres lois spéciales

		2000	2013	2014	2015	2016	2017	2018	2019	2020	2021	2022	2023
Transport	Acc.	1	7	1	3		3		1				
	Sous-total	1	7	1	3		3		1				
Prévention: incendies, explosions, accidents	Acc.			1	1								
	Sous-total			1	1								
Loteries et jeux de hasard	Acc.	1											
	Sous-total	1											
Infr. dans le secteur audiovisuel	Acc.	6	1		3	3		2					
	Sous-total	6	1		3	3		2					
Energie	Acc.					1				1			
	Sous-total					1				1			
Réquision prestataire de service	Acc.			1									
	Sous-total			1									
Incitation à certains crimes	Acc.						1						
	Sous-total						1						
Dégradation involontaire câbles télécommunication	Acc.						1		1				
	Sous-total						1		1				
Infractions Loi police chemins de fer	Acc.			1	3	1	2	4	4	6			1
	Sous-total			1	3	1	2	4	4	6			1
Autres	Acc.	4					1		1	1			
	Sous-total	4					1		1	1			
	Total	12	8	4	10	5	8	6	7	8		1	



STATISTIQUES POLICIERES DE CRIMINALITE

LIEU DE PERPETRATION: ZONE DE POLICE

SAMSOM

***ANNEXE III: DETAIL
FIGURES CRIMINELLES / PHENOMENES***



SAMSOM

FC Vol moyen de transport

		2000	2013	2014	2015	2016	2017	2018	2019	2020	2021	2022	2023
Vol de voiture	Acc.	99	33	42	44	38	47	42	28	23	20	16	3
	Tent.	34	8	7	8	11	12	5	6	5	4	2	1
	Total	133	41	49	52	49	59	47	34	28	24	18	4
Vol de moto	Acc.	10	7	3	5	4		2			4		
	Tent.											1	
	Total	10	7	3	5	4		2			4	1	
Carjacking	Acc.	8	2	3	2			1		1	1	1	
	Tent.	3	1			1							
	Total	11	3	3	2	1		1		1	1	1	
Homejacking	Acc.	3						1	1	1			
	Tent.												
	Total	3						1	1	1			
Vol dans les garages	Acc.	3	9	10	8	4	10	13	12	4	5	1	
	Tent.	1											
	Total	4	9	10	8	4	10	13	12	4	5	1	
Vol de vélomoteur	Acc.	40	6	14	25	22	10		7	3	7	3	
	Tent.	1	1	1	1				1	1	1		
	Total	41	7	15	26	22	10		8	4	8	3	
Vol de vélo	Acc.	4	15	14	13	9	9	7	8	12	14	9	3
	Tent.												
	Total	4	15	14	13	9	9	7	8	12	14	9	3



FC Cambriolage

		2000	2013	2014	2015	2016	2017	2018	2019	2020	2021	2022	2023
Cambriolage dans habitation	Acc.	267	218	196	215	148	143	148	120	85	72	98	18
	Tent.	111	76	80	87	56	72	88	76	36	45	45	12
	Total	378	294	276	302	204	215	236	196	121	117	143	30
Cambriolage ds entreprise ou commerce	Acc.	68	36	25	28	42	29	23	23	30	12	9	7
	Tent.	26	9	12	10	18	15	8	4	5	12	11	2
	Total	94	45	37	38	60	44	31	27	35	24	20	9
Cambriolage ds service public ou bâtiment administ	Acc.	29	15	13	7	9	7	7	7	8	1	6	2
	Tent.	11	3	7	3	5	8	2	2	6		1	
	Total	40	18	20	10	14	15	9	9	14	1	7	2
Vol au bélièr	Acc.	1			1		1	3	1				
	Tent.	1	1										
	Total	2	1		1		1	3	1				
Cambriolage dans bâtiment (total)	Acc.	359	268	234	250	199	179	178	150	123	85	113	27
	Tent.	147	88	99	100	79	95	98	82	47	57	57	14
	Total	506	356	333	350	278	274	276	232	170	142	170	41

FC Vol autre

		2000	2013	2014	2015	2016	2017	2018	2019	2020	2021	2022	2023
Vol à main armée	Acc.	43	12	11	16	8	10	12	7	17	6	11	1
	Tent.	5	4	2	3	6	3	3	2	3	1	3	
	Total	48	16	13	19	14	13	15	9	20	7	14	1
Vol avec violence sans arme	Acc.	36	29	18	20	25	21	21	15	23	20	11	9
	Tent.	5	6	4	5	2	4	4	4	3	4	4	2
	Total	41	35	22	25	27	25	25	19	26	24	15	11
Vol dans ou sur un véhicule	Acc.	121	114	102	133	105	91	122	92	48	59	57	11
	Tent.	10	12	13	16	11	7	11	9	4	10	6	2
	Total	131	126	115	149	116	98	133	101	52	69	63	13
Sacjacking dans une voiture	Acc.					1							
	Total					1							
Vol d'armes et explosifs	Acc.	22	9	4	15	7	9	8	8	4	4	3	
	Tent.	1	1										



FC Vol autre

		2000	2013	2014	2015	2016	2017	2018	2019	2020	2021	2022	2023
	Total	23	10	4	15	7	9	8	8	4	4	3	
Arrachage de sac à main	Acc.	11	1			1	3	1		1			
	Tent.	1											
	Total	12	1			1	3	1		1			
Vol à l'arraché	Acc.	21	7	1	5	4	10	7	2	6	2	3	1
	Tent.	1						1				2	
	Total	22	7	1	5	4	10	8	2	6	2	5	1
Vol à la tire	Acc.	44	31	23	20	14	24	12	6	7	9	7	1
	Tent.	1	1		1								
	Total	45	32	23	21	14	24	12	6	7	9	7	1
Vol à l'étalage	Acc.	26	38	38	27	34	24	37	25	19	34	37	4
	Tent.	2		1		1	1	4	2		1	1	3
	Total	28	38	39	27	35	25	41	27	19	35	38	7
Vol par ruse	Acc.	27	27	22	21	22	12	13	10	6	3	11	2
	Tent.	4	1	1	5	1	3	1		1		2	
	Total	31	28	23	26	23	15	14	10	7	3	13	2
Vol de métaux	Acc.	2	23	9	23	6	18	9	7	10	4	6	4
	Tent.					1		1					
	Total	2	23	9	23	7	18	10	7	10	4	6	4
Vol sur les chantiers	Acc.	16	12	9	17	11	8	7	2	1	2	9	2
	Tent.	4	1		2	2				1			
	Total	20	13	9	19	13	8	7	2	2	2	9	2
Home-invasion	Tent.									1			
	Total									1			
Vol d'animaux	Acc.	8	3	3	3	1	1	2	3	2	1	3	
	Total	8	3	3	3	1	1	2	3	2	1	3	
Vol de cargaison	Acc.			2			1						
	Total			2			1						



Criminalité ICT

		2000	2013	2014	2015	2016	2017	2018	2019	2020	2021	2022	2023
Fraude de cartes de paiements	Acc.	10	58	67	28	34	28	25	31	12	16	27	3
	Tent.		4	5	5	1	3	2					
	Total	10	62	72	33	35	31	27	31	12	16	27	3
Phishing	Acc.								1		1	16	1
	Tent.												
	Total								1		1	16	1
Ransomware	Acc.											1	
	Tent.												
	Total											1	
Shouldersurfing	Acc.		4		3	3	3	2	5	1		2	
	Tent.												
	Total		4		3	3	3	2	5	1		2	
Skimming	Acc.								1				
	Tent.												
	Total								1				

FC Autre

		2000	2013	2014	2015	2016	2017	2018	2019	2020	2021	2022	2023
Violence contre les métiers d'intérêt général	Acc.	1	3	2	3	2	3	7	8	5	2	6	
	Tent.												
	Total	1	3	2	3	2	3	7	8	5	2	6	
Viol collectif	Acc.		2	1	3	2	1			1	1		
	Tent.							1					
	Total		2	1	3	2	1	1		1	1		
Graffiti	Acc.	4	4	5	4	7	6	8	6		1	4	2
	Tent.												
	Total	4	4	5	4	7	6	8	6		1	4	2
Dégradation de voiture	Acc.	84	107	123	129	101	87	114	102	91	94	116	17
	Tent.	1		1	1		1	1					
	Total	85	107	124	130	101	88	115	102	91	94	116	17
Rixe au couteau	Acc.	2	1	2	2	2	2		1	2	2	2	1
	Tent.	1	1			1			2	1			
	Total	3	2	2	2	3	2		3	3	2	2	1

PH Violence intrafamiliale (VIF)



PH Violence intrafamiliale (VIF)

		2000	2013	2014	2015	2016	2017	2018	2019	2020	2021	2022	2023
VIF: physique, dans le couple	Acc.	29	61	67	46	71	49	47	69	50	53	63	17
	Tent.										1		
	Total	29	61	67	46	71	49	47	69	50	54	63	17
VIF: physique, envers des descendants	Acc.	4	8	3	15	10	7	10	12	12	12	10	3
	Tent.												
	Total	4	8	3	15	10	7	10	12	12	12	10	3
VIF: physique, envers d'autres membres	Acc.	46	11	9	13	23	9	13	15	11	13	21	7
	Tent.											1	
	Total	46	11	9	13	23	9	13	15	11	13	22	7
VIF: sexuelle, dans le couple	Acc.				1						1		
	Tent.								1				
	Total				1				1		1		
VIF: sexuelle, envers des descendants	Acc.	8	3		3	4		4	4	7	5		
	Tent.												
	Total	8	3		3	4		4	4	7	5		
VIF: sexuelle, envers d'autres membres	Acc.		1			2	1						
	Tent.												
	Total		1			2	1						
VIF: psychique, dans le couple	Acc.	66	41	59	57	54	65	54	53	51	42	47	12
	Tent.								1				
	Total	66	41	59	57	54	65	54	54	51	42	47	12
VIF: psychique, envers des descendants	Acc.		2		1		2	3	1	1	1	2	1
	Tent.												
	Total		2		1		2	3	1	1	1	2	1
VIF: psychique, envers d'autres membres	Acc.			2		2	1	1		1	1		1
	Tent.												
	Total			2		2	1	1		1	1		1
VIF: économique, dans le couple	Acc.	1	4	4	5	4	5	3	4	3	2	7	
	Tent.					1		1					
	Total	1	4	4	5	5	5	4	4	3	2	7	
VIF: économique, envers des descendants	Acc.	2	1				1						
	Tent.							1					
	Total	2	1				1	1					
VIF: économique, envers d'autres membres	Acc.	20	17	10	8		3	9	3	4	2	9	1
	Tent.	1		1									
	Total	21	17	11	8		3	9	3	4	2	9	1



PH Violence intrafamiliale (VIF)

PH Hormones et dopage

		2000	2013	2014	2015	2016	2017	2018	2019	2020	2021	2022	2023
Dopage humain	Acc.		1			1	1	1			1		
	Total		1			1	1	1			1		

PH Drogues

		2000	2013	2014	2015	2016	2017	2018	2019	2020	2021	2022	2023
Vente de cocaïne	Acc.		3	2	4	5	7	6	4	5	4	12	3
	Total		3	2	4	5	7	6	4	5	4	12	3
Import-export de cocaïne	Acc.		1				1						1
	Total		1				1						1
Production de drogues synthétiques	Acc.											1	
	Total											1	
Import-export de drogues synthétiques	Acc.											1	
	Total											1	
Vente de drogues synthétiques	Acc.				1	2	1	2	1	1		1	3
	Total				1	2	1	2	1	1		1	3
Production de cannabis (culture)	Acc.		2	2	5	1	2	3	4	1	6	3	1
	Total		2	2	5	1	2	3	4	1	6	3	1
Vente de cannabis en grande quantité	Acc.				1		2						
	Total				1		2						
Import-export d'héroïne	Acc.		1										
	Total		1										
Vente-traffic d'héroïne	Acc.		1	1	1	1							
	Total		1	1	1	1							



PH Trafic d'armes

		2000	2013	2014	2015	2016	2017	2018	2019	2020	2021	2022	2023
Commerce et production d'arme à feu et mun.	Acc.				1	4	1	1	3	1	1	2	
	Tent.												
	Total				1	4	1	1	3	1	1	2	
Commerce et production d'arme non à feu	Acc.		2				1						
	Tent.												
	Total		2				1						

PH Traite des êtres humains

		2000	2013	2014	2015	2016	2017	2018	2019	2020	2021	2022	2023
TEH - exploitation économique	Acc.			1							1	1	
	Tent.												
	Total			1							1	1	
TEH - exploitation sexuelle	Acc.	1		1		1	3	1	1		1	2	1
	Tent.												
	Total	1		1		1	3	1	1		1	2	1

PH Violence dans l'espace public

		2000	2013	2014	2015	2016	2017	2018	2019	2020	2021	2022	2023
Violence physique (transport public)	Acc.	3	4	5	4	6	3	6	8	5	1	5	1
	Tent.	1							1				
	Total	4	4	5	4	6	3	6	9	5	1	5	1
Violence physique (voie publique)	Acc.	88	77	73	71	69	88	61	66	71	69	57	12
	Tent.	1	2	2	3	4	1	6	1	4	2	2	1
	Total	89	79	75	74	73	89	67	67	75	71	59	13
Violence physique (autre endroit public)	Acc.	2	6	7	2	2	2	2	6	1	5	5	
	Tent.												
	Total	2	6	7	2	2	2	2	6	1	5	5	
Violence physique (endroit accessible au public)	Acc.	26	22	15	16	10	10	15	19	9	15	18	6
	Tent.						2			1	1		1
	Total	26	22	15	16	10	12	15	19	10	16	18	7
Violence sexuelle (transport public)	Acc.	2	1	1	2	2			3	2	3	3	
	Tent.												
	Total	2	1	1	2	2			3	2	3	3	
Violence sexuelle (voie publique)	Acc.	6	7	9	10	1	8	8	3	4	5	6	
	Tent.		1					1					



PH Violence dans l'espace public

		2000	2013	2014	2015	2016	2017	2018	2019	2020	2021	2022	2023
	Total	6	8	9	10	1	8	9	3	4	5	6	
Violence sexuelle (autre endroit public)	Acc.		1	1			1		1				
	Tent.					1							
	Total		1	1		1	1		1				
Violence sexuelle (endroit accessible au public)	Acc.	3	1		2	2	2	2	2	1	2	4	
	Tent.									1	1		
	Total	3	1		2	2	2	2	2	2	3	4	
Violence psychique (transport public)	Acc.	4	1	4	6	2	4	5		3	5	1	1
	Tent.	1											
	Total	5	1	4	6	2	4	5		3	5	1	1
Violence psychique (voie publique)	Acc.	79	47	37	51	30	44	37	24	46	41	52	7
	Tent.								1				
	Total	79	47	37	51	30	44	37	25	46	41	52	7
Violence psychique (autre endroit public)	Acc.	7	2	4	2	3	6	3	4	6	8	1	
	Total	7	2	4	2	3	6	3	4	6	8	1	
Violence psychique (endroit accessible au public)	Acc.	34	13	18	15	10	10	10	16	13	11	19	3
	Tent.								1			1	
	Total	34	13	18	15	10	10	10	17	13	11	20	3
Vol à main armée (transport public)	Acc.									1		1	
	Tent.		1										
	Total		1							1		1	
Vol à main armée (voie publique)	Acc.	10	3	4	3	1	3	2	1	4	1	1	
	Tent.	2	2	1		1		1		1	1		
	Total	12	5	5	3	2	3	3	1	5	2	1	
Vol à main armée (autre endroit public)	Acc.	1											
	Total	1											
Vol à main armée (endroit accessible au public)	Acc.	17	3	2	11	3	6	7	3	9	4	6	1
	Tent.	1			2	2	2			1		3	
	Total	18	3	2	13	5	8	7	3	10	4	9	1
Vol avec violence sans arme (transport public)	Acc.	2	3		1		3	1	1	3	3		1
	Total	2	3		1		3	1	1	3	3		1



PH Violence dans l'espace public

		2000	2013	2014	2015	2016	2017	2018	2019	2020	2021	2022	2023
Vol avec violence sans arme (voie publique)	Acc.	19	13	13	11	12	12	11	2	5	7	6	2
	Tent.	4	2	1	3	1	1	1			1	1	
	Total	23	15	14	14	13	13	12	2	5	8	7	2
Vol avec violence sans arme (autre endroit public)	Acc.				3								
	Tent.		1				1					1	
	Total		1		3		1					1	
Vol avec violence sans arme (endr. acces. au pub.)	Acc.	5	4	2	2	4	2	3	2	6	3	2	1
	Tent.				1		1	1	2	1			1
	Total	5	4	2	3	4	3	4	4	7	3	2	2

PH Autre

		2000	2013	2014	2015	2016	2017	2018	2019	2020	2021	2022	2023
Faux policiers	Acc.		1		5	4		2			2		
	Tent.			1	1								
	Total		1	1	6	4		2			2		
Terrorisme, extrémisme et radicalisme	Acc.			1	1				1		2	3	
	Tent.												
	Total			1	1				1		2	3	
Cyberharcèlement	Acc.	13	22	21	23	29	24	23	19	26	17	44	9
	Tent.												
	Total	13	22	21	23	29	24	23	19	26	17	44	9
Fraude à l'identité	Acc.	7	12	11	16	8	13	14	7	21	15	18	5
	Tent.	1	2	1	2					1	2		1
	Total	8	14	12	18	8	13	14	7	22	17	18	6

STATISTIQUES POLICIERES DE CRIMINALITE

LIEU DE PERPETRATION: ZONE DE POLICE

SAMSOM

***ANNEXE IV: FAITS ENREGISTRES
NON CRIMINELS***



SAMSOM

Faits non criminels

Maladies / Décès / Disparition

	2000	2013	2014	2015	2016	2017	2018	2019	2020	2021	2022	2023
Suicide	22	13	12	12	15	15	12	9	9	17	6	3
Personne malade	13	13	18	7	9	8	8	13	10	7	10	1
Décès suspect	3	7	2	5	1	1	3	5	6	8	2	4
Décès naturel	11	12	8	5	8	4	5	6	6	13	9	4
Disparition (personne disparue)	19	4	10	9	7	7	9	10	11	3	5	2
Accident (sauf roulage)		1	1		5		2		3		3	
Cadavre non identifié		1								1	1	
Total	68	51	51	38	45	35	39	43	45	49	36	14

Appels

	2000	2013	2014	2015	2016	2017	2018	2019	2020	2021	2022	2023
Alarme	1											
Appels	12	1	3		1		1	1	1	2	3	
Total	13	1	3		1		1	1	1	2	3	

Problèmes sociaux

	2000	2013	2014	2015	2016	2017	2018	2019	2020	2021	2022	2023
Différends familiaux	45	4	18	8	7	2	8	4	7	5	10	5
Différend (pas de coups)	27	11	13	6	1	4	1	12	2	6	13	2
Affaire civile	20	3	8	5		1	1	1	2	1		
Protection de la jeunesse	49	19	19	9	7	15	11	10	8	8	5	1
Autres	10	1	7	3	2	2	2	1	1	3	6	2
Total	151	38	65	31	17	24	23	28	20	23	34	10

Catastrophes

	2000	2013	2014	2015	2016	2017	2018	2019	2020	2021	2022	2023
Fuite de gaz						1						
Dégâts tempête	1											



Catastrophes

	2000	2013	2014	2015	2016	2017	2018	2019	2020	2021	2022	2023
Total	1					1						

Ordre public

	2000	2013	2014	2015	2016	2017	2018	2019	2020	2021	2022	2023
Troubles		1	2	1	1	1	1		1	2	1	
Total		1	2	1	1	1	1		1	2	1	

Agissements suspects

	2000	2013	2014	2015	2016	2017	2018	2019	2020	2021	2022	2023
	37	33	25	21	7	13	7	4	4	8	4	2
Total	37	33	25	21	7	13	7	4	4	8	4	2

Objets trouvés

	2000	2013	2014	2015	2016	2017	2018	2019	2020	2021	2022	2023
	2	2	1	2	7	5	5	2	9	3	3	
Total	2	2	1	2	7	5	5	2	9	3	3	

Objets perdus

	2000	2013	2014	2015	2016	2017	2018	2019	2020	2021	2022	2023
	82	472	480	529	573	614	651	611	542	596	681	180
Total	82	472	480	529	573	614	651	611	542	596	681	180

Autres non-infractions

	2000	2013	2014	2015	2016	2017	2018	2019	2020	2021	2022	2023
Ordonnance de capture		1	2	1					1			
Non-respect des conditions	1	1	1	1	2	2	7	4	4	6	19	4
Procès-verbal d'information	45	61	73	14	14	15	8	10	9	5	3	3
Notification		21	25	19	22	29	23	25	14	15	27	17
Dégradation involontaire câbles (non-télécom)		3	1	1		1						
Comportement lié à une radicalisation violente										1		
Demande signalement surveillance électronique						2					5	5
Fonction de contrôle armes		1		1		2		2	5	10	27	11



Autres non-infractions

	2000	2013	2014	2015	2016	2017	2018	2019	2020	2021	2022	2023
Non spécifié						1		1			1	
Autres non infractions	5											
Total	51	88	102	37	38	52	38	42	33	37	82	40