

# ***STATISTIQUES POLICIERES DE CRIMINALITE***

---

*LIEU DE PERPETRATION: ZONE DE POLICE*

**POLICE ENTRE SAMBRE ET MEUSE**

***2000 - Trimestre 1 2023***

*Police fédérale - DGRIDRIIBIPOL*

# ***STATISTIQUES POLICIERES DE CRIMINALITE***

---

*LIEU DE PERPETRATION: ZONE DE POLICE*

**POLICE ENTRE SAMBRE ET MEUSE**

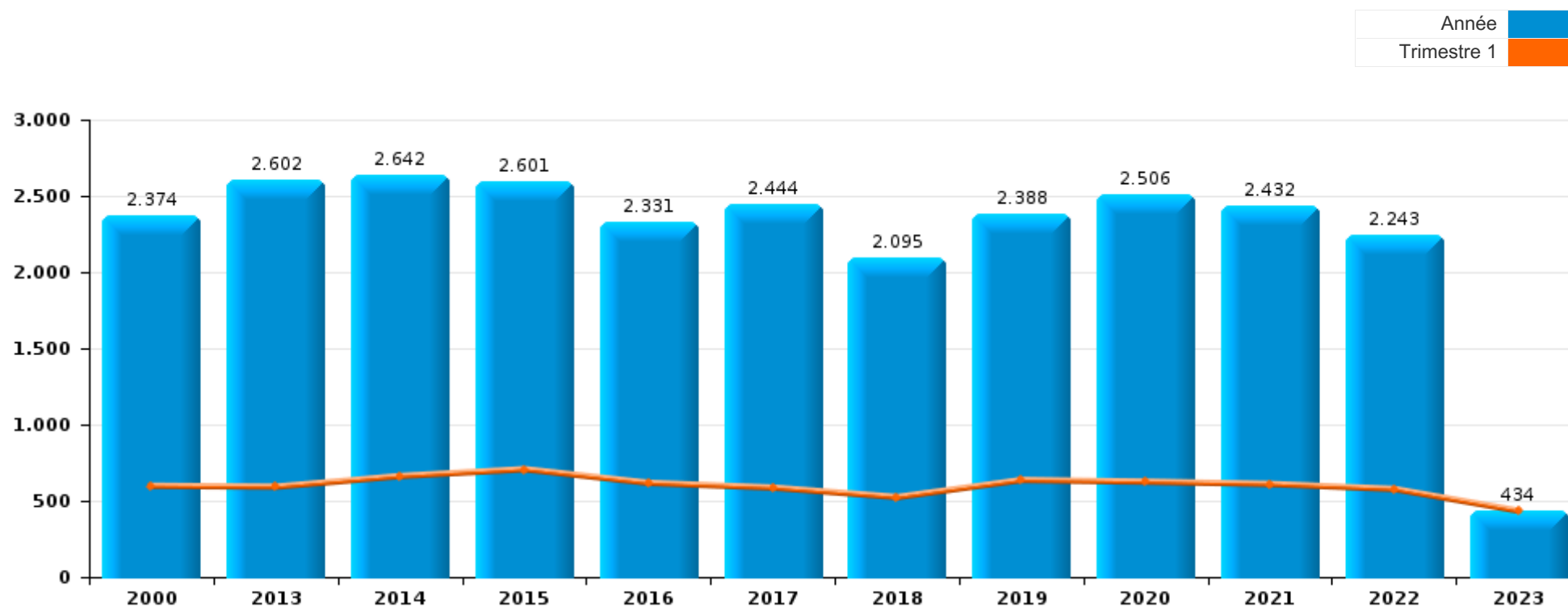
***PARTIE I : INFRACTIONS JUDICIAIRES***

## CRIMINALITE ENREGISTREE COMMISE AU NIVEAU DE LA ZONE DE POLICE



### POLICE ENTRE SAMBRE ET MEUSE

	2000	2013	2014	2015	2016	2017	2018	2019	2020	2021	2022	2023
Nombre total des délits	2.374	2.602	2.642	2.601	2.331	2.444	2.095	2.388	2.506	2.432	2.243	434



FPF/DGR/DRI/BIPOL - Statistiques policières de criminalité (date de clôture: 22/09/2023)

Les données pour les années 2001 jusqu'à 2012 ne sont plus publiées mais restent disponibles sur demande auprès du service BIPOL.

Les données pour 2023 ne concernent que le 1er trimestre.



**POLICE ENTRE SAMBRE ET MEUSE**

	2000	2013	2014	2015	2016	2017	2018	2019	2020	2021	2022	2023
Vol et extorsion	887	845	974	938	711	671	599	641	435	413	412	108
Infr. contre l'intégrité physique	237	242	197	232	245	261	233	250	241	245	303	41
Dégradation de la propriété	356	281	265	232	270	259	177	203	203	188	190	41
Fraude	147	150	120	121	119	144	157	167	175	228	259	33
Infr. contre autres valeurs morales et sentiments	55	148	158	135	149	159	139	160	172	188	164	33
Registre de population	35	149	113	127	153	151	145	145	98	111	88	24
Infr. contre la sécurité publique	188	119	119	118	75	89	78	101	102	111	118	29
Environnement	83	96	136	183	101	136	100	116	91	100	87	6
Criminalité informatique	1	58	69	58	68	76	55	79	95	118	186	52
Armes et explosifs	19	105	72	97	98	104	51	90	50	76	73	13
Drogues	24	63	70	64	37	88	59	77	65	107	88	19
Santé publique		1					2	3	452	209		
Infr. contre la famille	73	74	52	43	49	24	31	54	67	55	37	5
Infr. contre les moeurs	23	31	25	35	26	43	45	45	62	58	52	8
Ivresse et alcool	6	58	59	40	30	41	48	45	43	42	16	1
Infr. contre la foi publique	65	39	28	38	34	34	50	40	29	33	33	4
Protection de la jeunesse	28	30	28	21	27	40	37	38	33	54	46	6
Infr. relative au statut juridique de l'enfant	26	23	41	27	26	29	17	31	16	13	17	3
Législation sur les étrangers	3	29	26	31	28	17	27	34	20	19	13	2
Infr. contre l'autorité publique	21	22	37	20	19	9	16	23	15	21	12	1
Code pénal social	2	12	21	17	28	35	10	19	13	18	27	4
Protection de la personne	15	7	6	5	12	7	6	9	7	6	10	1
Autres lois spéciales	10	2	11	8	11	7	3	2	2	6		
Contravention Code pénal	58					1	1	1	1			
Travail	4	4	2	2	3	2		4	4	4	1	
Infr. contre la liberté individuelle	1		3	1		4	4	5	2	1	5	
Législation économique		2	1	2		2	2	1	5	2	3	
Pratiques commerciales	1	1	3	1	1	4	1	4	1			
Protection des revenus publics	1	2	1	2	3	2		1	1	3	1	
Carte d'identité	1	3	2	1	3	1			3	1		
Hormones et dopage		2			2	3	1		3			
Exercice illégal de l'autorité publique		1	3		1					2		
Traite des êtres humains		2		2	1							1
Sécurité privée	4											1
Infr. contre la Sécurité de l'Etat					1	1	1					
Autres infractions Code pénal		1										
<b>Sous-total</b>	<b>2.374</b>	<b>2.602</b>	<b>2.642</b>	<b>2.601</b>	<b>2.331</b>	<b>2.444</b>	<b>2.095</b>	<b>2.388</b>	<b>2.506</b>	<b>2.432</b>	<b>2.243</b>	<b>434</b>
<b>Contravention règlement policier local</b>		136	191	239	126	598	498	340	293	213	228	24
<b>Sous-total</b>		<b>136</b>	<b>191</b>	<b>239</b>	<b>126</b>	<b>598</b>	<b>498</b>	<b>340</b>	<b>293</b>	<b>213</b>	<b>228</b>	<b>24</b>
<b>Total</b>	<b>2.374</b>	<b>2.738</b>	<b>2.833</b>	<b>2.840</b>	<b>2.457</b>	<b>3.042</b>	<b>2.593</b>	<b>2.728</b>	<b>2.799</b>	<b>2.645</b>	<b>2.471</b>	<b>458</b>

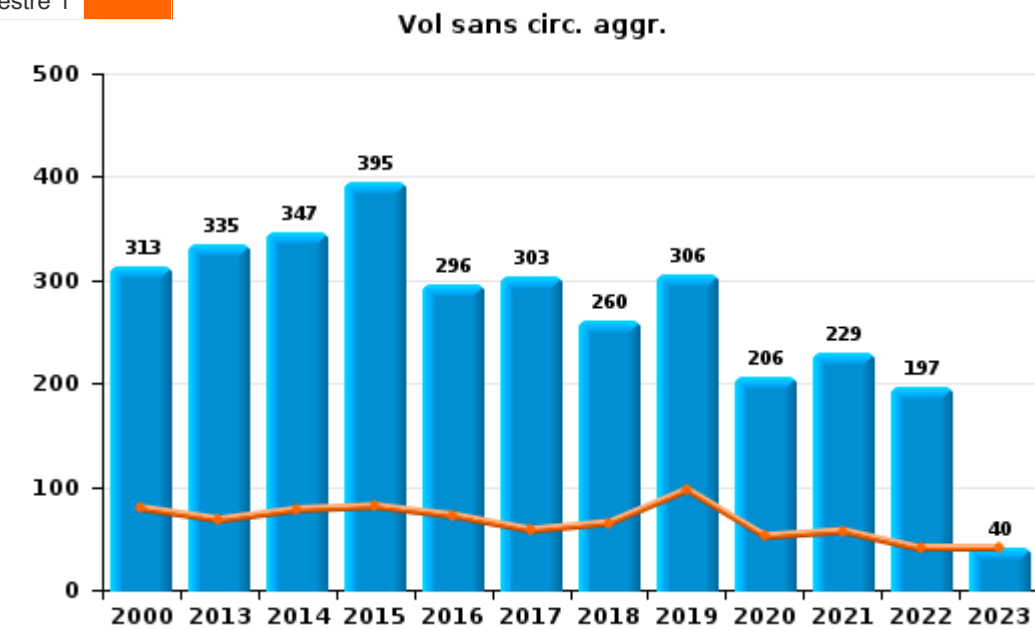
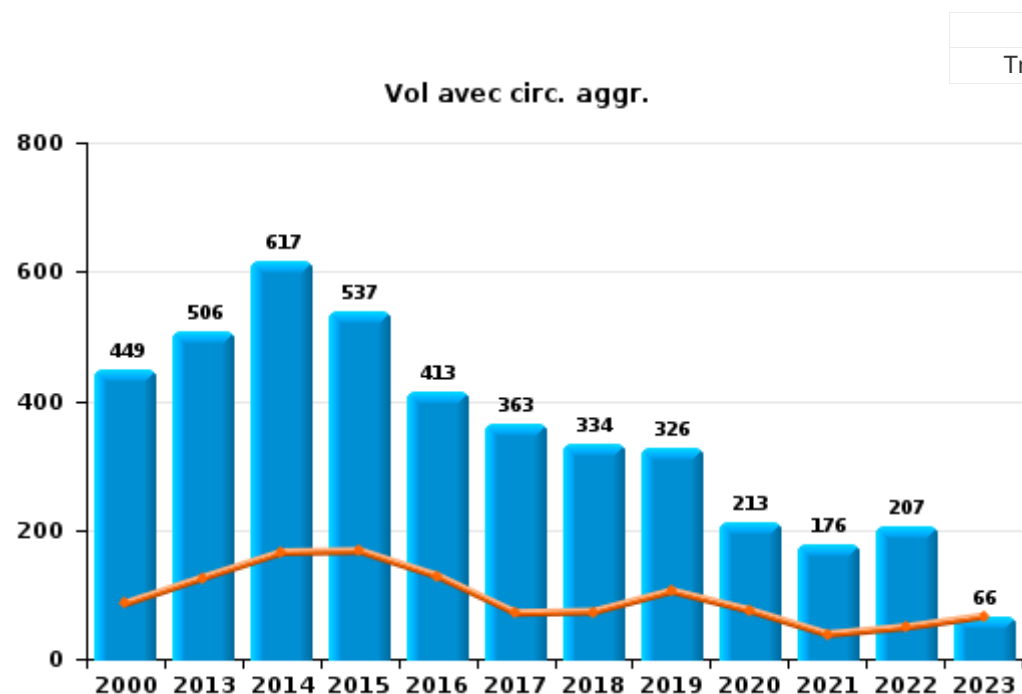
FPF/DGR/DRI/BIPOL - Statistiques policières de criminalité (date de clôture: 22/09/2023)  
 Les données pour les années 2001 jusqu'à 2012 ne sont plus publiées mais restent disponibles sur demande auprès du service BIPOL.  
 Les données pour 2023 ne concernent que le 1er trimestre.



I.1. Catégorie des infractions : Vol et extorsion (top 5 des infractions au niveau national 2022)

POLICE ENTRE SAMBRE ET MEUSE

	2000	2013	2014	2015	2016	2017	2018	2019	2020	2021	2022	2023
<b>Vol avec circ. agr.</b>	449	506	617	537	413	363	334	326	213	176	207	66
<b>Vol sans circ. agr.</b>	313	335	347	395	296	303	260	306	206	229	197	40
<b>Vol non spécifié</b>	120	1	5	2		2	1	1	1	1	1	1
<b>Extorsion</b>	5	3	5	4	2	3	4	8	15	7	7	1
<b>Total</b>	<b>887</b>	<b>845</b>	<b>974</b>	<b>938</b>	<b>711</b>	<b>671</b>	<b>599</b>	<b>641</b>	<b>435</b>	<b>413</b>	<b>412</b>	<b>108</b>



FPF/DGR/DRI/BIPOL - Statistiques policières de criminalité (date de clôture: 22/09/2023)  
 Les données pour les années 2001 jusqu'à 2012 ne sont plus publiées mais restent disponibles sur demande auprès du service BIPOL.  
 Les données pour 2023 ne concernent que le 1er trimestre.



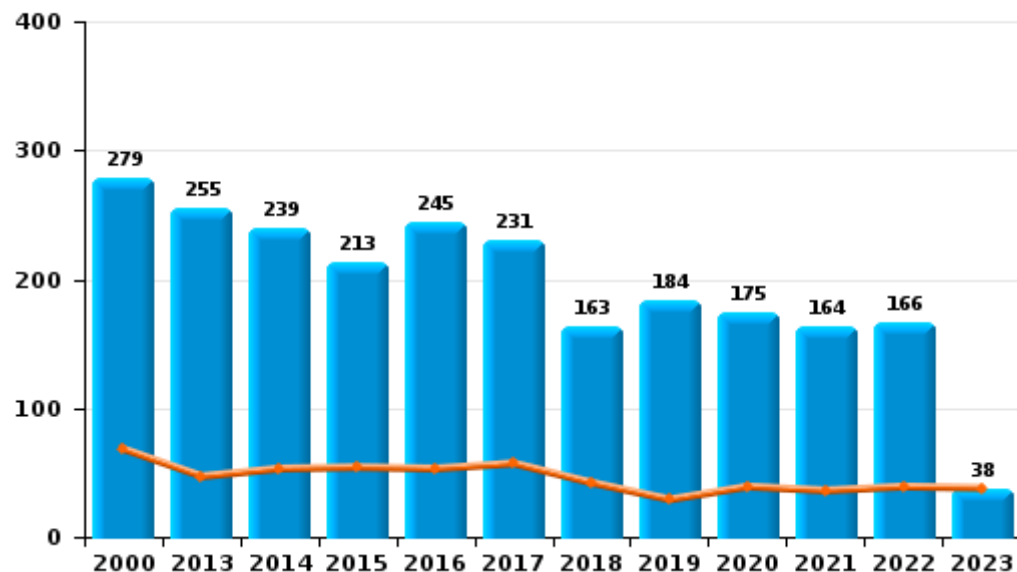
I.2. Catégorie des infractions : Dégradation de la propriété (top 5 des infractions au niveau national 2022)

**POLICE ENTRE SAMBRE ET MEUSE**

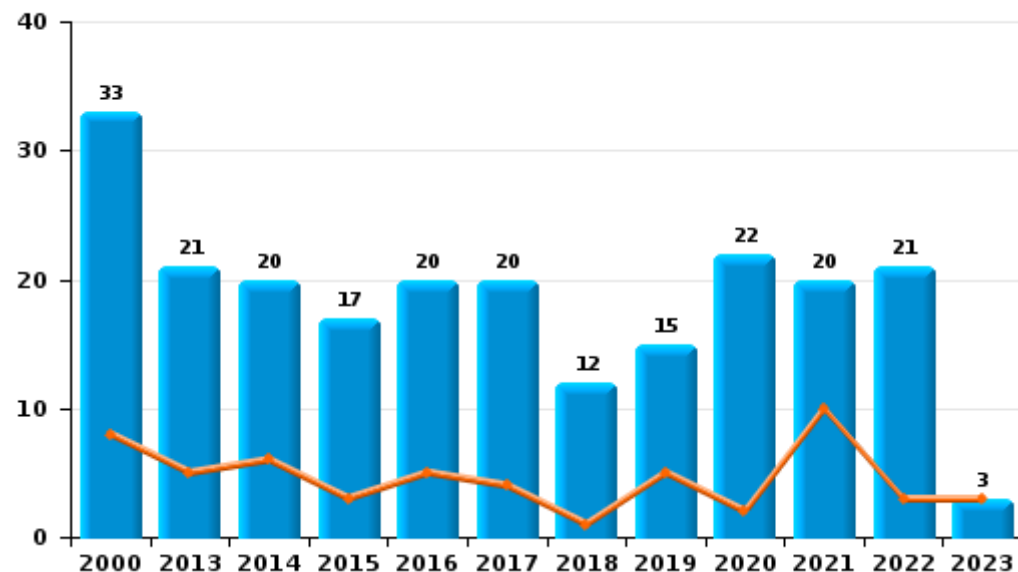
	2000	2013	2014	2015	2016	2017	2018	2019	2020	2021	2022	2023
<b>Vandalisme</b>	279	255	239	213	245	231	163	184	175	164	166	38
<b>Incendie volontaire</b>	12	20	12	11	13	16	10	9	11	10	13	1
<b>Destruction, dénaturation, dégradation</b>	44	5	6	2	5	8	2	4	6	4	3	
<b>Incendie involontaire</b>	21	1	8	6	7	4	2	6	11	10	8	2
<b>Total</b>	<b>356</b>	<b>281</b>	<b>265</b>	<b>232</b>	<b>270</b>	<b>259</b>	<b>177</b>	<b>203</b>	<b>203</b>	<b>188</b>	<b>190</b>	<b>41</b>



Vandalisme



Incendie



FPF/DGR/DRI/BIPOL - Statistiques policières de criminalité (date de clôture: 22/09/2023)

Les données pour les années 2001 jusqu'à 2012 ne sont plus publiées mais restent disponibles sur demande auprès du service BIPOL.

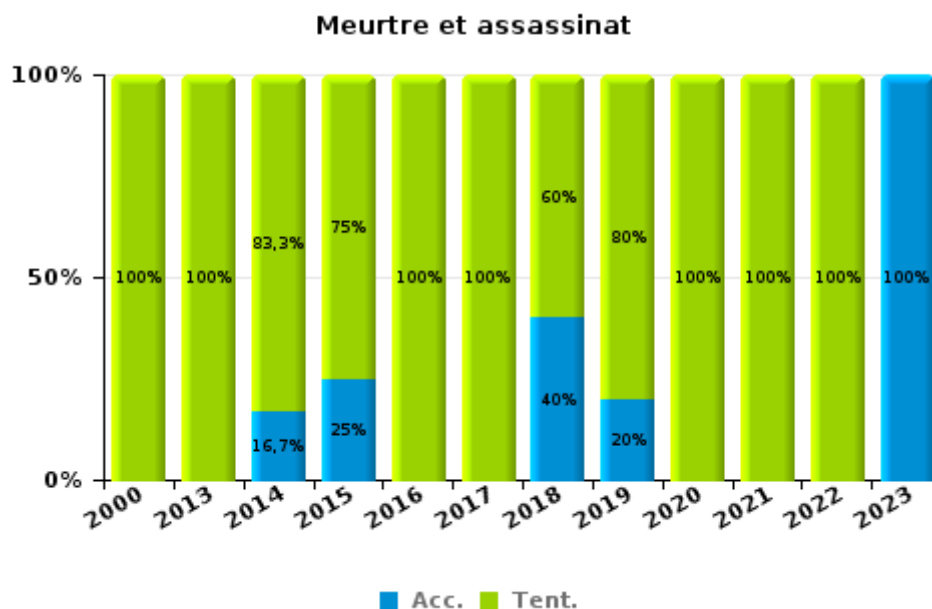
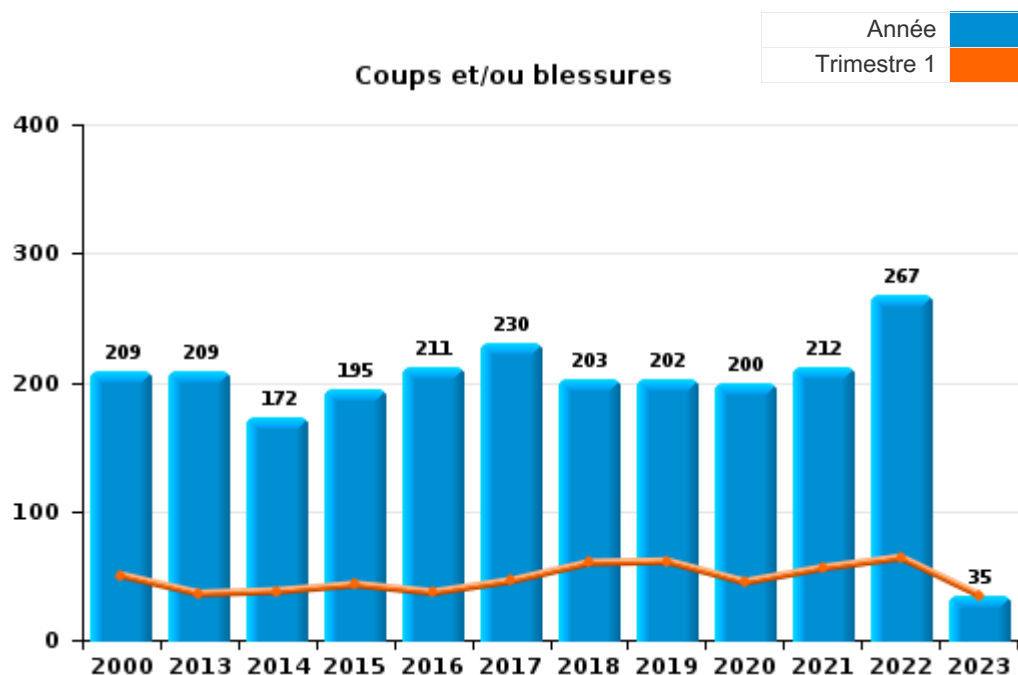
Les données pour 2023 ne concernent que le 1er trimestre.



I.3. Catégorie des infractions : Infr. contre l'intégrité physique (top 5 des infractions au niveau national 2022)

POLICE ENTRE SAMBRE ET MEUSE

	2000	2013	2014	2015	2016	2017	2018	2019	2020	2021	2022	2023
Coups et/ou blessures	209	209	172	195	211	230	203	202	200	212	267	35
Autres	27	28	19	33	32	30	25	43	39	29	30	5
Meurtre et assassinat	1	5	6	4	2	1	5	5	2	4	6	1
<b>Total</b>	<b>237</b>	<b>242</b>	<b>197</b>	<b>232</b>	<b>245</b>	<b>261</b>	<b>233</b>	<b>250</b>	<b>241</b>	<b>245</b>	<b>303</b>	<b>41</b>



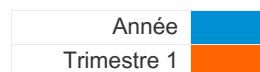
FPF/DGR/DRI/BIPOL - Statistiques policières de criminalité (date de clôture: 22/09/2023)  
 Les données pour les années 2001 jusqu'à 2012 ne sont plus publiées mais restent disponibles sur demande auprès du service BIPOL.  
 Les données pour 2023 ne concernent que le 1er trimestre.



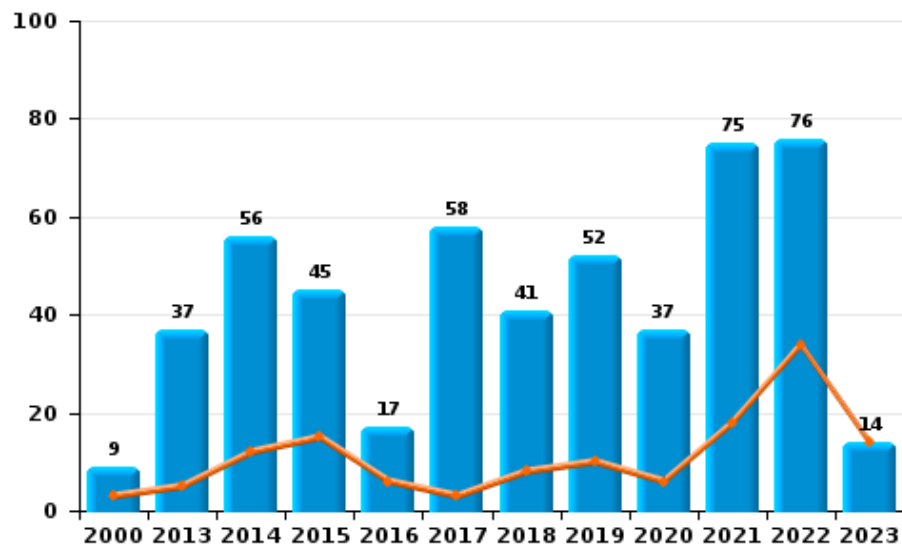
I.4. Catégorie des infractions : Drogues (top 5 des infractions au niveau national 2022)

**POLICE ENTRE SAMBRE ET MEUSE**

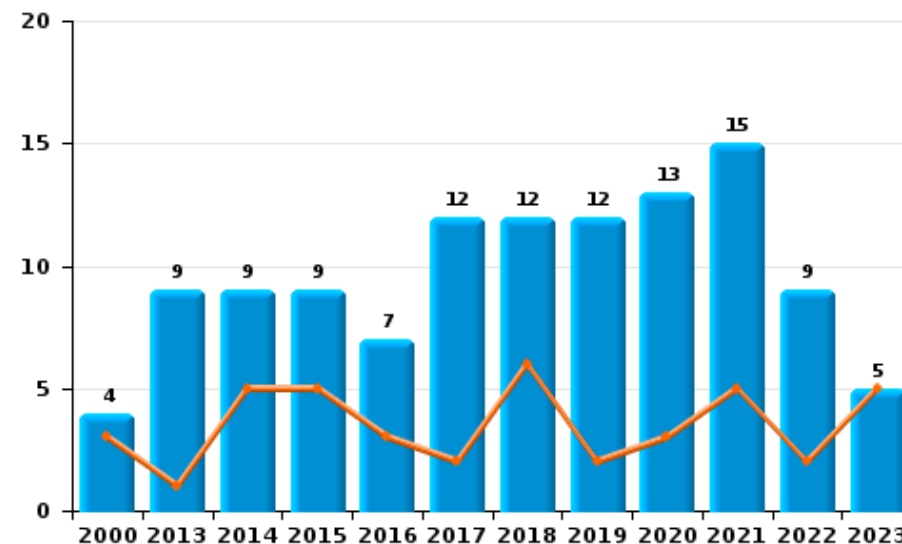
	2000	2013	2014	2015	2016	2017	2018	2019	2020	2021	2022	2023
Détention	9	37	56	45	17	58	41	52	37	75	76	14
Commerce	4	9	9	9	7	12	12	12	13	15	9	5
Fabrication			3	5	6	8	2	7	8	9	1	
Usage	10	11		1	3	3	1	1	1	7		
Autres	1	2	2	2	1	3	2	3	4	1	2	
Importation et exportation		4		2	3	4	1	2	2			
<b>Total</b>	<b>24</b>	<b>63</b>	<b>70</b>	<b>64</b>	<b>37</b>	<b>88</b>	<b>59</b>	<b>77</b>	<b>65</b>	<b>107</b>	<b>88</b>	<b>19</b>



Détention



Commerce







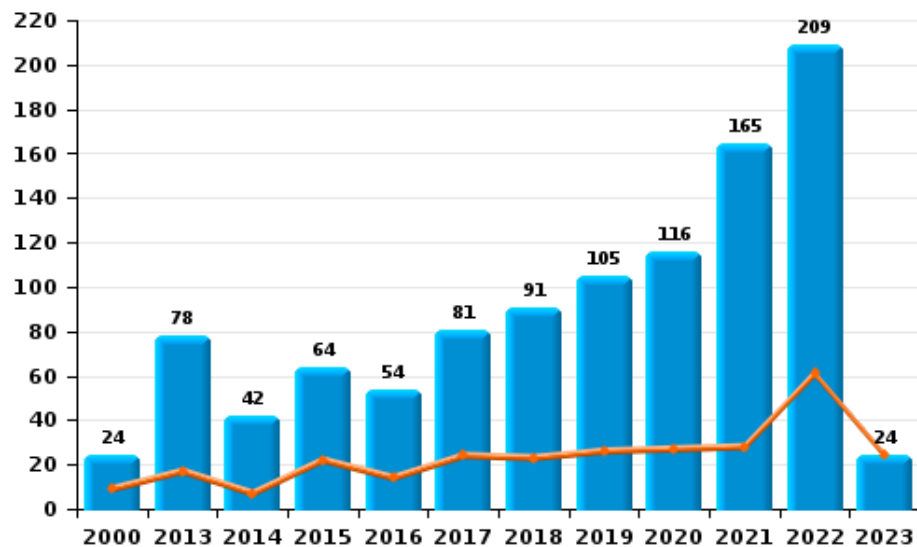
I.5. Catégorie des infractions : Fraude (top 5 des infractions au niveau national 2022)

POLICE ENTRE SAMBRE ET MEUSE

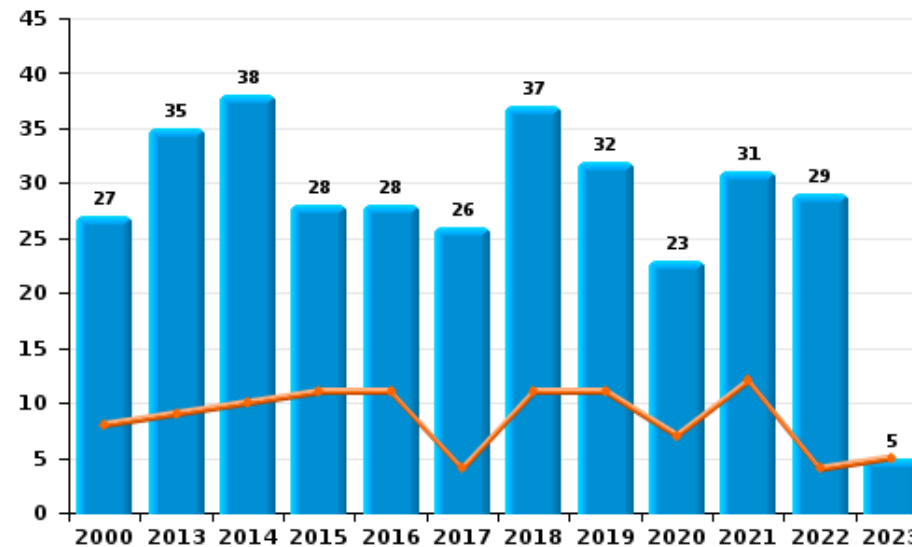
	2000	2013	2014	2015	2016	2017	2018	2019	2020	2021	2022	2023
Abus de confiance et infr. apparentées	27	35	38	28	28	26	37	32	23	31	29	5
Détournement et destruction frauduleuse	55	7	10	5	5	19	7	6	9	11	3	
Escroquerie	24	78	42	64	54	81	91	105	116	165	209	24
Fraudes: Autres	17	3	3	3	4	2	4	5	11	5	6	2
Grivèlerie	11	8	4	6	4	4	3	5	1	5	4	
Infr. liées à l'insolvabilité		10	4	6	11	2	7	6	4	4	5	2
Recel	13	9	19	9	13	10	8	8	11	7	3	
<b>Total</b>	<b>147</b>	<b>150</b>	<b>120</b>	<b>121</b>	<b>119</b>	<b>144</b>	<b>157</b>	<b>167</b>	<b>175</b>	<b>228</b>	<b>259</b>	<b>33</b>



Escroquerie



Abus de confiance et infr. apparentée





# ***STATISTIQUES POLICIERES DE CRIMINALITE***

---

*LIEU DE PERPETRATION: ZONE DE POLICE*

**POLICE ENTRE SAMBRE ET MEUSE**

***PARTIE II : FIGURES CRIMINELLES / PHENOMENES***



**POLICE ENTRE SAMBRE ET MEUSE**

**FC Vol moyen de transport**

	2000	2013	2014	2015	2016	2017	2018	2019	2020	2021	2022	2023
<b>Vol de voiture</b>	79	47	48	45	28	31	22	35	23	8	21	6
<b>Vol de moto</b>	4	7	7	3	1		7	1	2	2	5	
<b>Carjacking</b>	4		1			1	3	1	2			
<b>Homejacking</b>	2	1	1									
<b>Vol dans les garages</b>	1	13	11	6	5	8	4	16	6	1	5	
<b>Vol de vélomoteur</b>	28	15	6	11	4	8	6	2		6	4	
<b>Vol de vélo</b>	21	16	26	14	24	19	10	10	10	6	12	2

**FC Cambriolage**

	2000	2013	2014	2015	2016	2017	2018	2019	2020	2021	2022	2023
<b>Cambriolage dans habitation</b>	201	291	377	319	185	214	217	212	100	98	128	51
<b>Cambriolage ds entreprise ou commerce</b>	96	36	43	41	45	34	18	25	23	12	21	2
<b>Cambriolage ds service public ou bâtiment administ</b>	25	21	16	13	11	13	6	12	8	7	9	1
<b>Vol au bélier</b>				2	2	2			1	1		
<b>Cambriolage dans bâtiment (total)</b>	320	347	436	373	240	261	241	249	130	117	158	54



**FC Vol autre**

	2000	2013	2014	2015	2016	2017	2018	2019	2020	2021	2022	2023
Vol à main armée	20	6	5	15	6	5	9	4	10	3	2	
Vol avec violence sans arme	25	15	21	15	14	9	11	11	21	15	20	2
Vol dans ou sur un véhicule	121	115	121	130	91	72	78	69	44	48	35	10
Vol d'armes et explosifs	10	13	16	15	8	6	6	6	3	5	5	1
Arrachage de sac à main	2	2			1	2						
Vol à l'arraché	4	2	1	1	2	5		2	2	1	3	
Vol à la tire	8	13	19	11	12	10	15	11	2	5	7	1
Vol à l'étalage	5	21	27	51	38	62	44	58	45	52	34	9
Vol par ruse	9	6	12	9	10	3	9	9	4	4	4	1
Vol de métaux	4	23	15	10	8	10	7	7	7	6	4	
Vol sur les chantiers	17	23	24	23	17	3	11	8	12	9	7	4
Home-invasion		1	2	2				1	2			
Vol d'animaux	8	3	7	4	4	2	1	2	9	4	6	1
Vol de cargaison		1	1		1			1				

**Criminalité ICT**

	2000	2013	2014	2015	2016	2017	2018	2019	2020	2021	2022	2023
Fraude de cartes de paiements		11	43	23	39	33	20	28	9	45	45	1
Phishing		1			1		1	4	17	6	12	4
Ransomware					1	4		2	3	2	2	
Shouldersurfing				2	1	1	3		1			
Skimming			16	3	5	4	3	4	1	2		



**FC Autre**

	2000	2013	2014	2015	2016	2017	2018	2019	2020	2021	2022	2023
Violence contre les métiers d'intérêt général	2	7	4	3	2	2	1	4	2	2	7	1
Viol collectif	1			1			1	2				
Graffiti	2	24	6	10	10	14	5	2	4	5	3	1
Dégradation de voiture	70	127	110	98	123	107	78	102	93	82	79	17
Rixe au couteau				3		1	1		1	3	6	

**PH Violence intrafamiliale (VIF)**

	2000	2013	2014	2015	2016	2017	2018	2019	2020	2021	2022	2023
VIF: physique, dans le couple	23	59	55	64	72	80	61	76	72	90	86	9
VIF: physique, envers des descendants	5	8	5	6	10	14	12	6	9	13	21	2
VIF: physique, envers d'autres membres	67	4	14	16	10	16	16	11	21	22	13	6
VIF: sexuelle, dans le couple			1						1			
VIF: sexuelle, envers des descendants	4		2	2	1	5	3	7	6	3	6	
VIF: sexuelle, envers d'autres membres				1								
VIF: psychique, dans le couple	80	87	86	62	78	56	46	86	92	77	61	12
VIF: psychique, envers des descendants			1		1		3	2	3	2	1	
VIF: psychique, envers d'autres membres		1	1	1	2	4	1	1		9	6	2
VIF: économique, dans le couple		4	3	5	5	4	1	5	2	6	7	1
VIF: économique, envers des descendants	2				1	1					1	
VIF: économique, envers d'autres membres	21	16	16	21	7	5	5	9	6	27	6	



**PH Hormones et dopage**

	2000	2013	2014	2015	2016	2017	2018	2019	2020	2021	2022	2023
Dopage humain		2			2	3	1		3			
Engraissement illégal										3		

**PH Drogues**

	2000	2013	2014	2015	2016	2017	2018	2019	2020	2021	2022	2023
Vente de cocaïne			1	2	1	2	3	2	3	6	6	3
Vente de drogues synthétiques			3					1			1	1
Production de cannabis (culture)			3	2	6	5	2	4	3	6	1	
Vente de cannabis en grande quantité						2	2					
Vente-traffic d héroïne											1	1

**PH Trafic d'armes**

	2000	2013	2014	2015	2016	2017	2018	2019	2020	2021	2022	2023
Commerce et production d'arme à feu et mun.		2		1	1	3	3	1			1	
Commerce et production d'arme non à feu			1		1	1						

**PH Traite des êtres humains**

	2000	2013	2014	2015	2016	2017	2018	2019	2020	2021	2022	2023
TEH - exploitation économique		2		1	1						1	
TEH - exploitation sexuelle		3		3		1	5		1	1		



**PH Violence dans l'espace public**

	2000	2013	2014	2015	2016	2017	2018	2019	2020	2021	2022	2023
Violence physique (transport public)	3	3		1		1	1	1	1		3	
Violence physique (voie publique)	54	80	64	70	62	77	57	71	57	44	85	6
Violence physique (autre endroit public)	3	3	4	3	1	7	3	4	2	3	2	
Violence physique (endroit accessible au public)	35	31	24	20	27	15	24	18	14	15	26	5
Violence sexuelle (transport public)	1		1	1		1	1				2	1
Violence sexuelle (voie publique)	1	2	6	3	4	7	3	4	5	5	4	
Violence sexuelle (autre endroit public)		1						1		3	2	
Violence sexuelle (endroit accessible au public)	1	1	2	2	1	3		3	1	2		1
Violence psychique (transport public)		2	1	1		1	1	2				
Violence psychique (voie publique)	46	71	49	55	37	39	34	42	43	43	63	6
Violence psychique (autre endroit public)	4	9	9	2	4	7	2	8	7	6	2	
Violence psychique (endroit accessible au public)	31	16	22	17	19	22	15	15	20	17	19	6
Vol à main armée (transport public)				1								
Vol à main armée (voie publique)	3	1		2	1		1	1	4			
Vol à main armée (endroit accessible au public)	13	1	4	6	3	4	5	1	3	2	2	
Vol avec violence sans arme (transport public)		2	2			1						
Vol avec violence sans arme (voie publique)	7	5	6	1	7	3	4	4	5	2	2	
Vol avec violence sans arme (endr. acces. au pub.)	7	3	1	4	3	3	3	1	4	5		



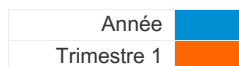


PH Autre

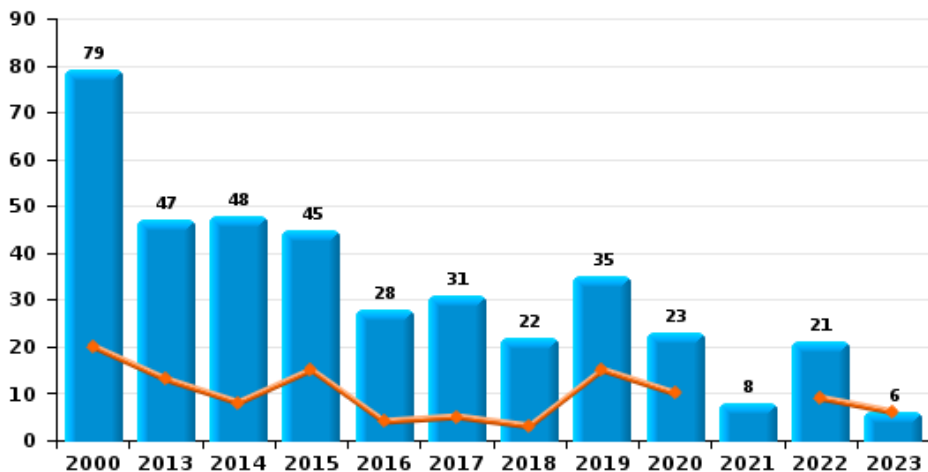
	2000	2013	2014	2015	2016	2017	2018	2019	2020	2021	2022	2023
Faux policiers		3	2	1			3					
Terrorisme, extrémisme et radicalisme						1	1					
Cyberharcèlement	8	12	13	12	29	14	22	19	28	11	14	1
Fraude à l'identité	7	9	12	14	19	6	17	24	18	22	21	1



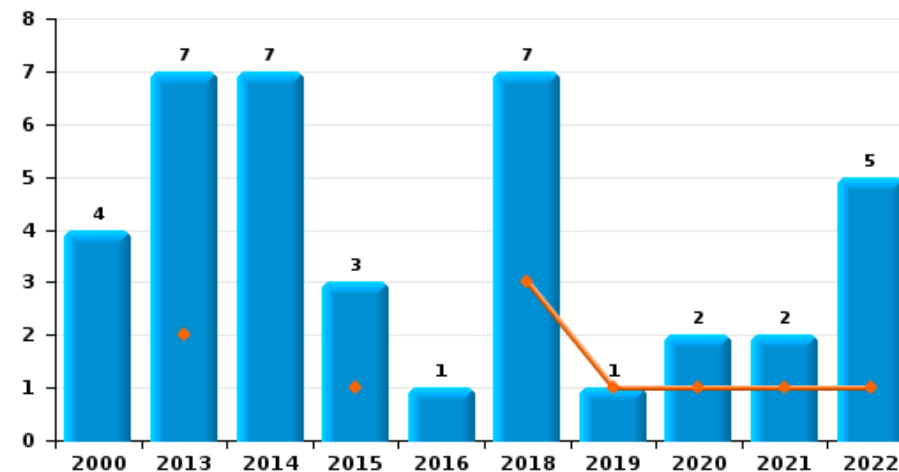
**POLICE ENTRE SAMBRE ET MEUSE**



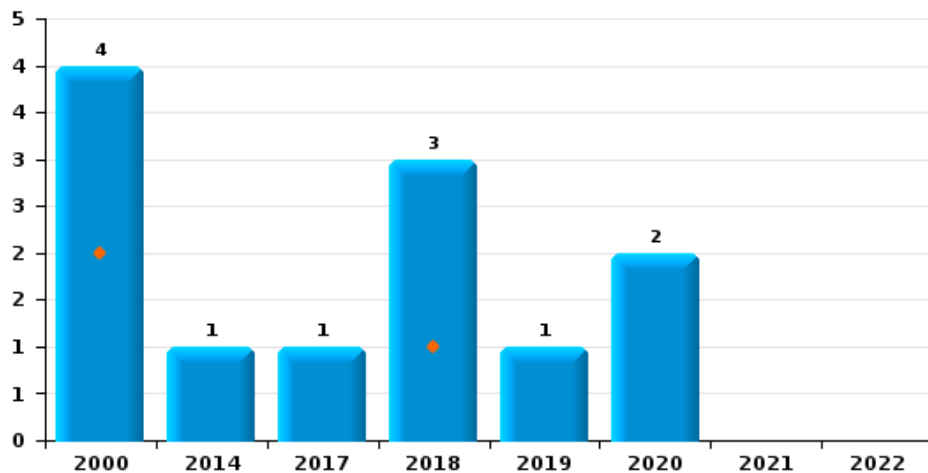
**Vol de voiture**



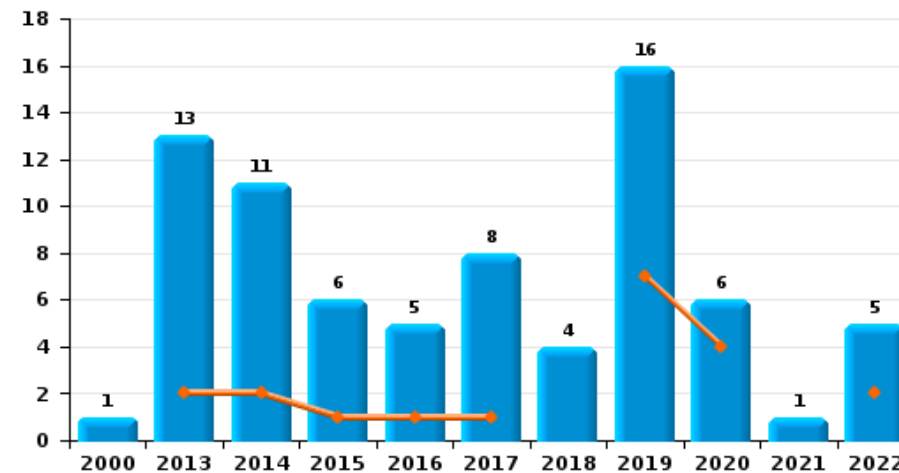
**Vol de moto**



**Carjacking**

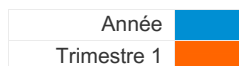


**Vol dans les garages**

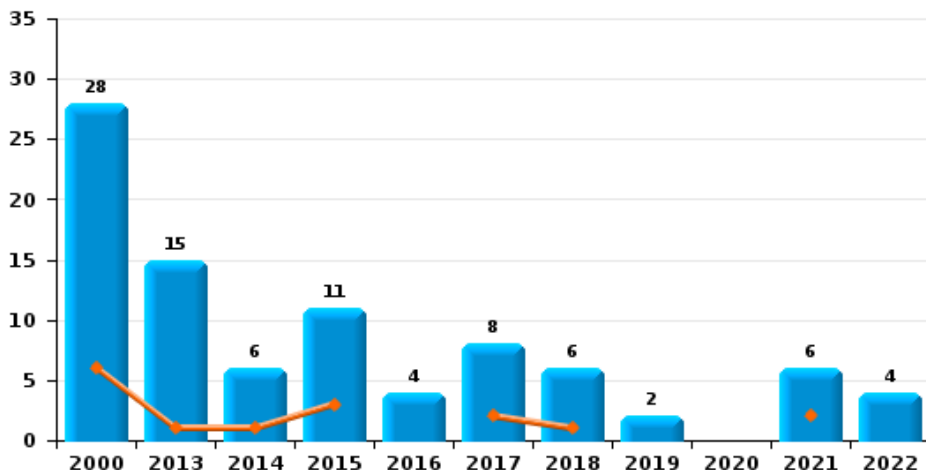




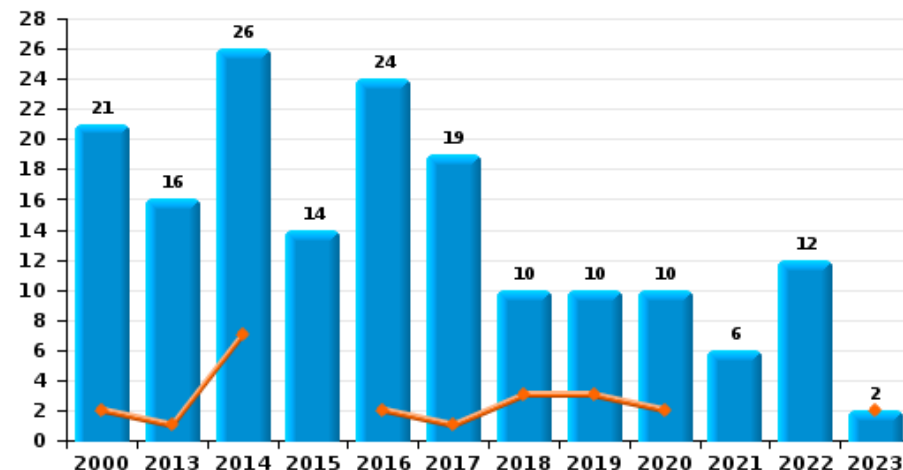
**POLICE ENTRE SAMBRE ET MEUSE**



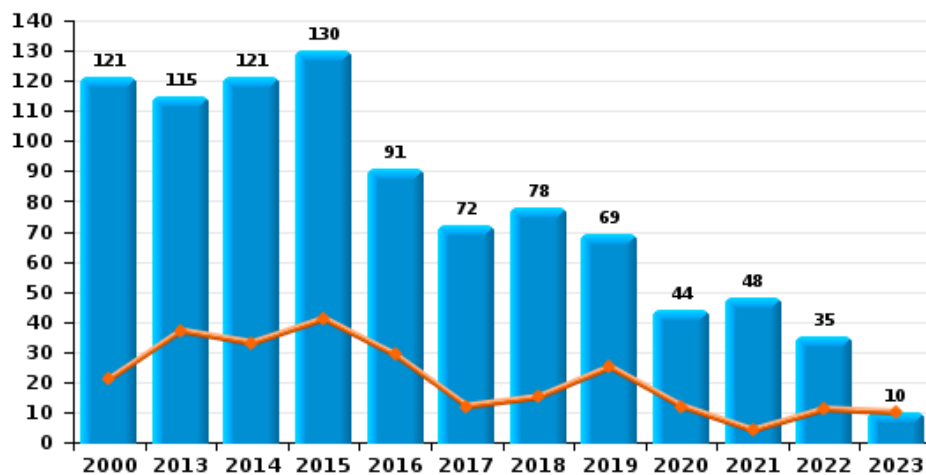
**Vol de vélomoteur**



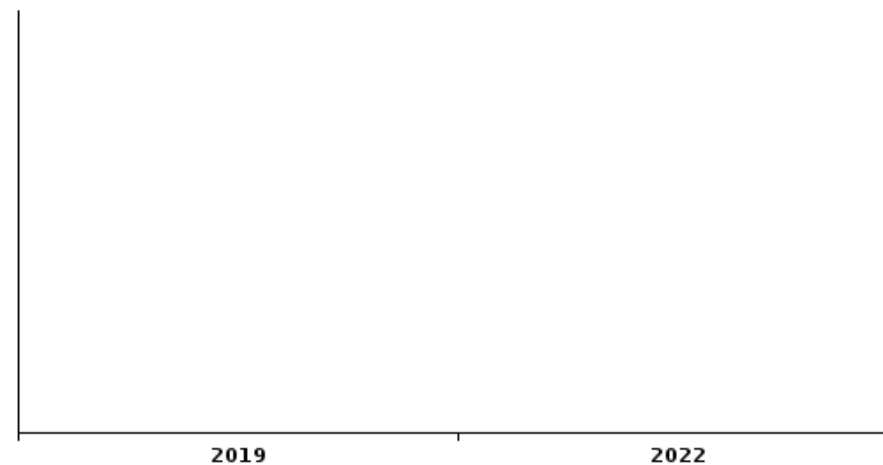
**Vol de vélo**



**Vol dans ou sur un véhicule**



**Sacjacking dans une voiture**

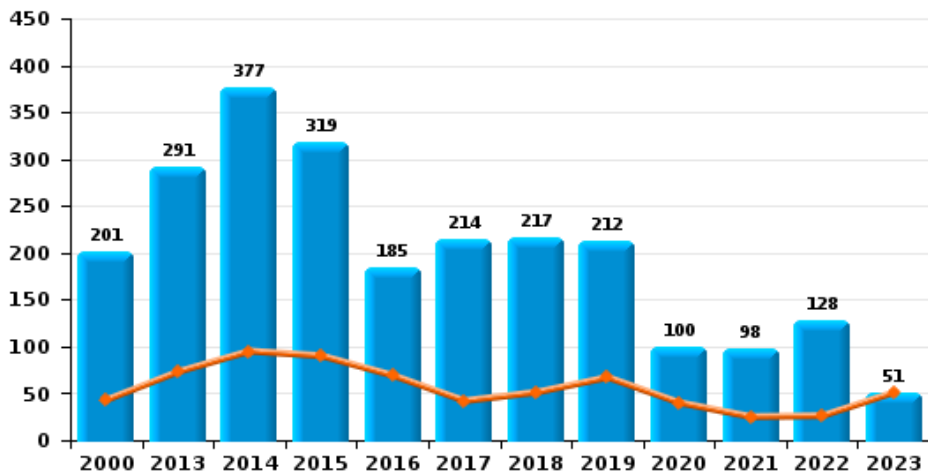




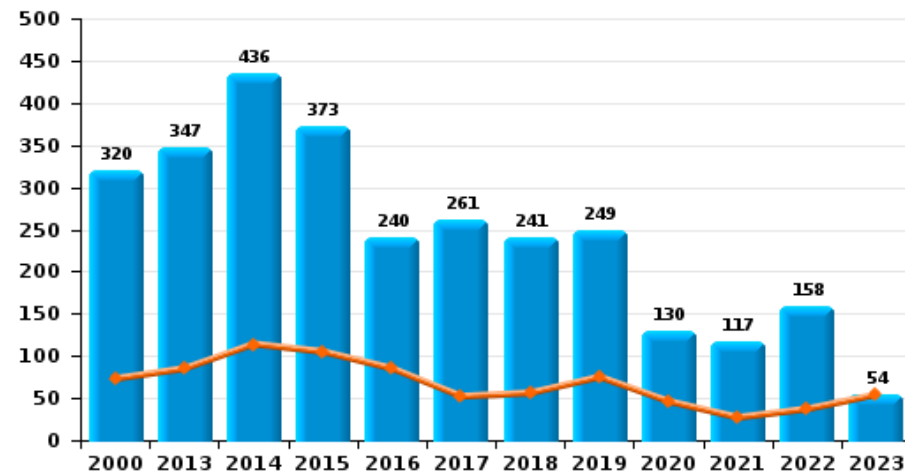
**POLICE ENTRE SAMBRE ET MEUSE**

Année ■  
Trimestre 1 ■

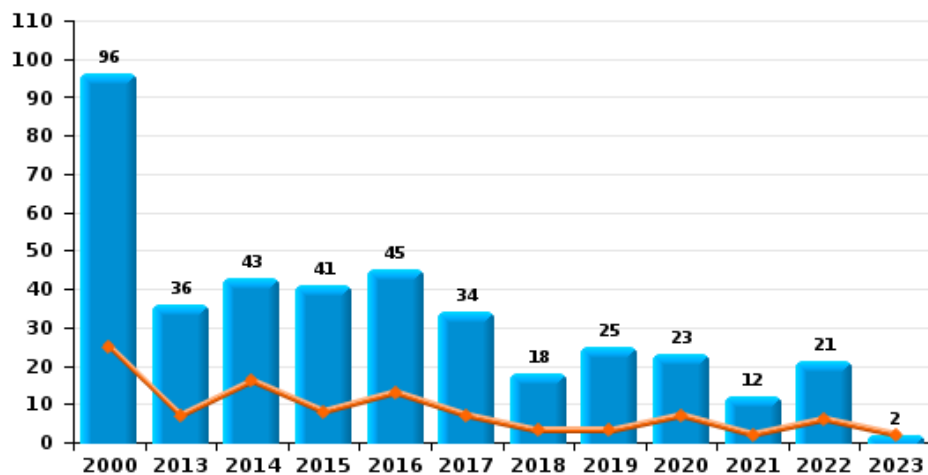
**Cambriolage dans habitation**



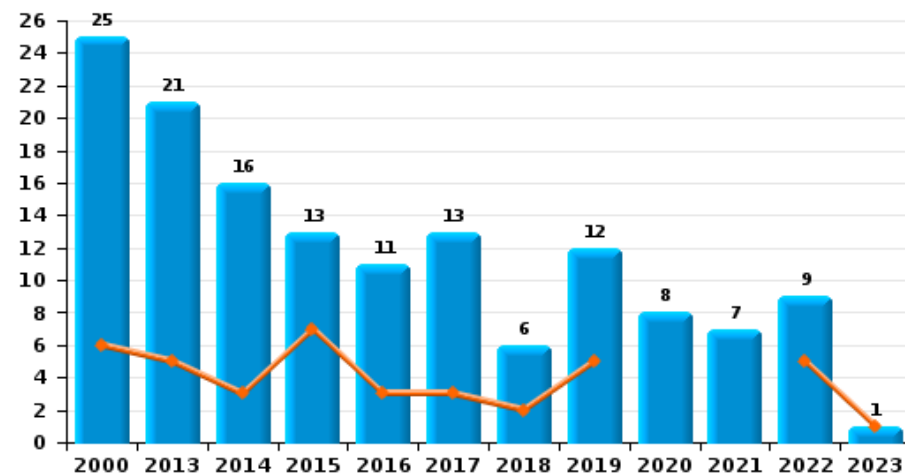
**Cambriolage dans bâtiment (total)**



**Cambriolage ds entreprise ou commerce**



**Cambriolage ds service public ou bâtiment administ**

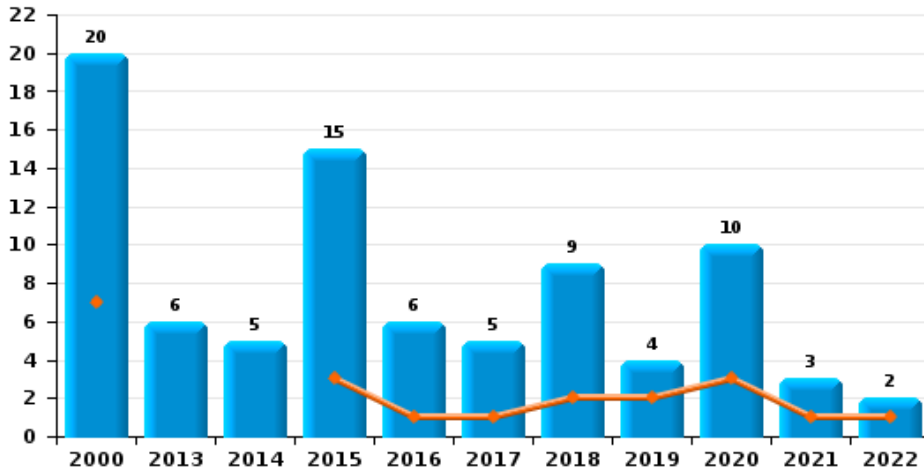




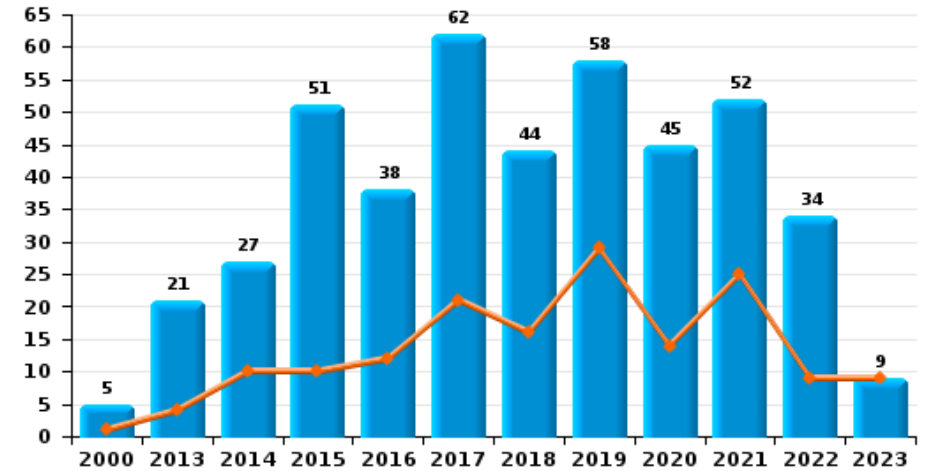
**POLICE ENTRE SAMBRE ET MEUSE**

Année ■  
Trimestre 1 ■

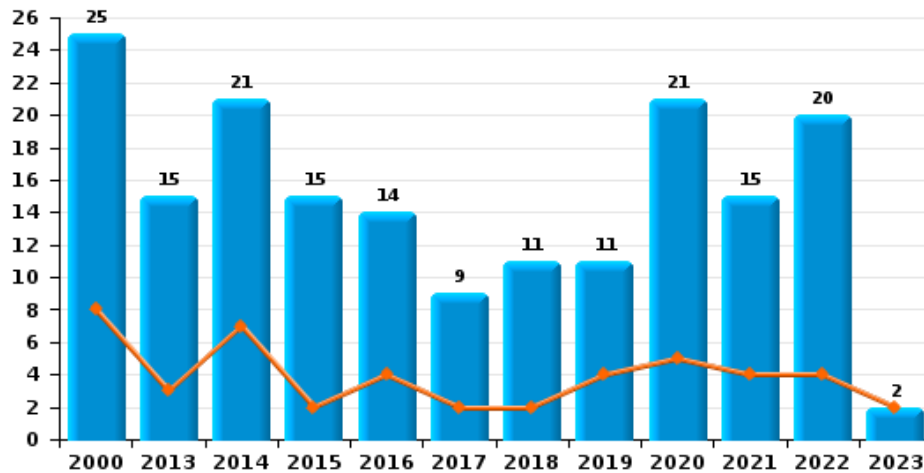
**Vol à main armée**



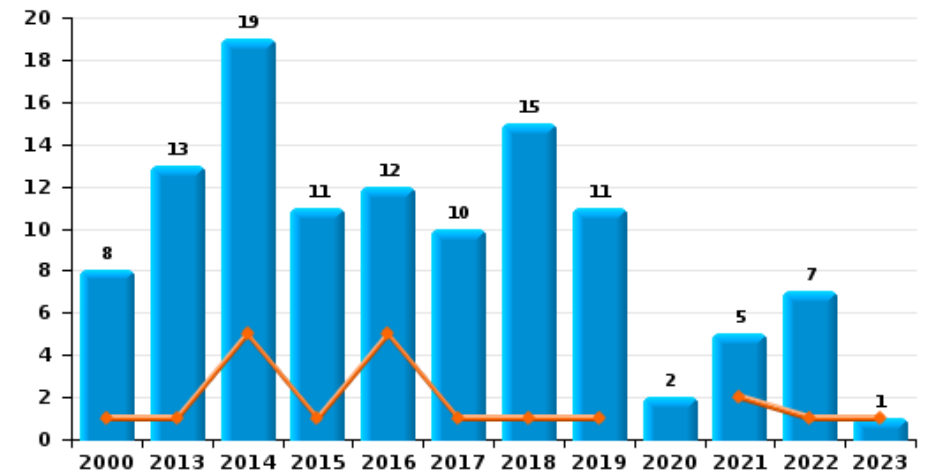
**Vol à l'étalage**



**Vol avec violence sans arme**

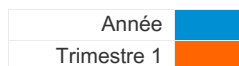


**Vol à la tire**

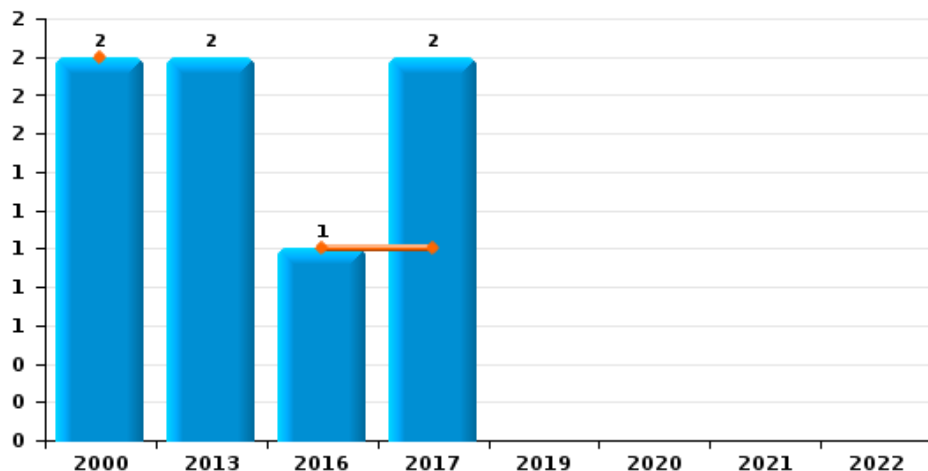




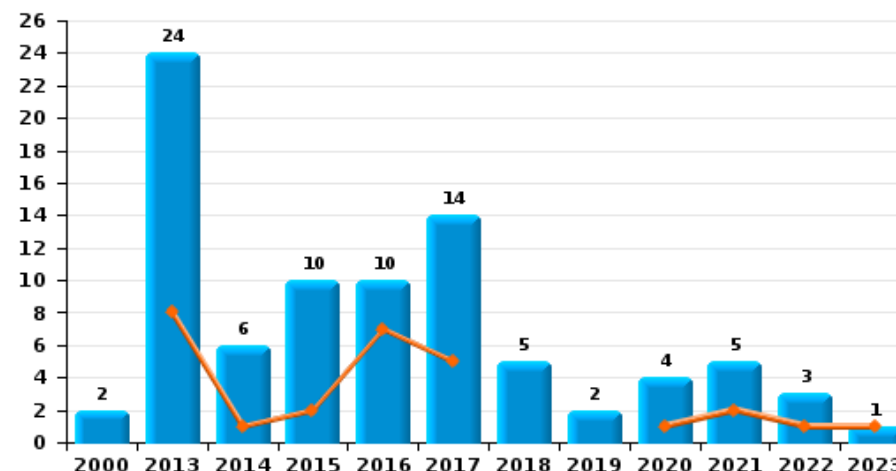
**POLICE ENTRE SAMBRE ET MEUSE**



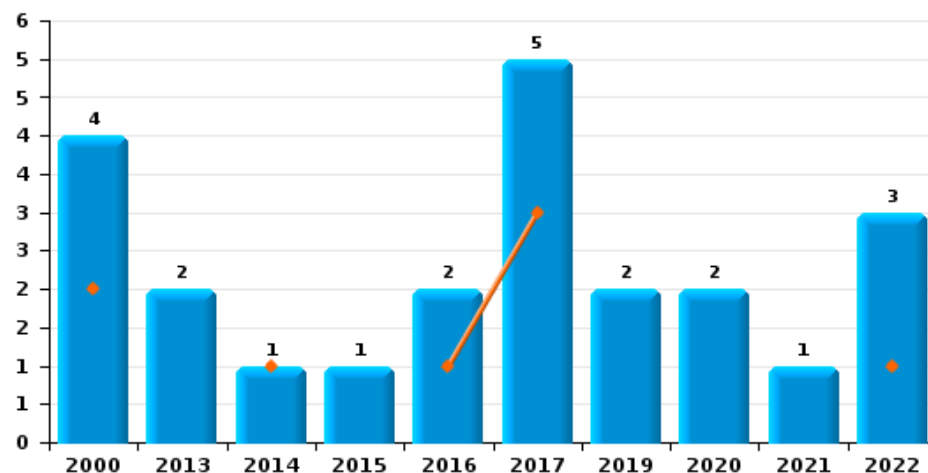
**Arrachage de sac à main**



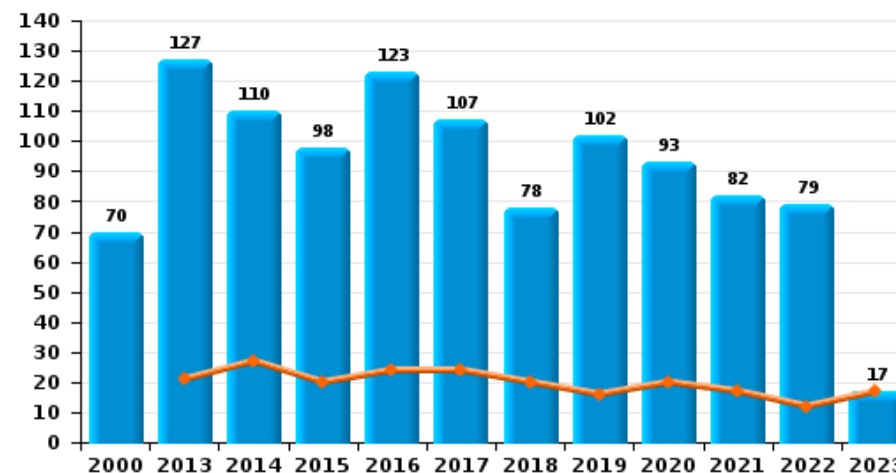
**Graffiti**



**Vol à l'arraché**



**Dégradation de voiture**





**POLICE ENTRE SAMBRE ET MEUSE**

**FC Vol moyen de transport**

		2000	2013	2014	2015	2016	2017	2018	2019	2020	2021	2022	2023
<b>Vol de voiture</b>	Trim 1	20	13	8	15	4	5	3	15	10		9	6
	Trim 2	20	8	7	10	8	8	5	8	6	1	5	
	Trim 3	18	12	15	8	7	13	7	3	7	4	1	
	Trim 4	21	14	18	12	9	5	7	9		3	6	
	<b>Total</b>	<b>79</b>	<b>47</b>	<b>48</b>	<b>45</b>	<b>28</b>	<b>31</b>	<b>22</b>	<b>35</b>	<b>23</b>	<b>8</b>	<b>21</b>	<b>6</b>
<b>Vol de moto</b>	Trim 1		2		1			3	1	1	1	1	
	Trim 2	1	1	2	1					1	1		
	Trim 3	1	3	2	1	1		2				1	
	Trim 4	2	1	3				2				3	
	<b>Total</b>	<b>4</b>	<b>7</b>	<b>7</b>	<b>3</b>	<b>1</b>		<b>7</b>	<b>1</b>	<b>2</b>	<b>2</b>	<b>5</b>	
<b>Carjacking</b>	Trim 1	2						1					
	Trim 2					1	2	1	1				
	Trim 3			1						1			
	Trim 4	2											
	<b>Total</b>	<b>4</b>		<b>1</b>			<b>1</b>	<b>3</b>	<b>1</b>	<b>2</b>			
<b>Homejacking</b>	Trim 2	1	1										
	Trim 4	1		1									
	<b>Total</b>	<b>2</b>	<b>1</b>	<b>1</b>									
<b>Vol dans les garages</b>	Trim 1		2	2	1	1	1		7	4		2	
	Trim 2			2		1	1	2		2		2	
	Trim 3	1	7	1	1	1	5		2				
	Trim 4		4	6	4	2	1	2	7		1	1	
	<b>Total</b>	<b>1</b>	<b>13</b>	<b>11</b>	<b>6</b>	<b>5</b>	<b>8</b>	<b>4</b>	<b>16</b>	<b>6</b>	<b>1</b>	<b>5</b>	



FC Vol moyen de transport

		2000	2013	2014	2015	2016	2017	2018	2019	2020	2021	2022	2023
Vol de vélomoteur	Trim 1	6	1	1	3		2	1			2		
	Trim 2	4	4	3	3	1	3	2				1	
	Trim 3	11	7	2	2	2	2	2	1		4	1	
	Trim 4	7	3		3	1	1	1	1			2	
	<b>Total</b>	<b>28</b>	<b>15</b>	<b>6</b>	<b>11</b>	<b>4</b>	<b>8</b>	<b>6</b>	<b>2</b>			<b>6</b>	<b>4</b>
Vol de vélo	Trim 1	2	1	7		2	1	3	3	2			2
	Trim 2	5	4	3	8	13	6	4	2	4	3	1	
	Trim 3	8	7	11	4	7	7	1	4	1	2	4	
	Trim 4	6	4	5	2	2	5	2	1	3	1	7	
	<b>Total</b>	<b>21</b>	<b>16</b>	<b>26</b>	<b>14</b>	<b>24</b>	<b>19</b>	<b>10</b>	<b>10</b>	<b>10</b>	<b>6</b>	<b>12</b>	<b>2</b>





FC Cambriolage

		2000	2013	2014	2015	2016	2017	2018	2019	2020	2021	2022	2023
Cambriolage dans habitation	Trim 1	43	73	95	90	69	42	51	67	40	25	26	51
	Trim 2	24	60	85	43	36	40	41	43	20	33	26	
	Trim 3	59	79	62	80	34	50	59	39	16	16	34	
	Trim 4	75	79	135	106	46	82	66	63	24	24	42	
	<b>Total</b>	<b>201</b>	<b>291</b>	<b>377</b>	<b>319</b>	<b>185</b>	<b>214</b>	<b>217</b>	<b>212</b>	<b>100</b>	<b>98</b>	<b>128</b>	<b>51</b>
Cambriolage ds entreprise ou commerce	Trim 1	25	7	16	8	13	7	3	3	7	2	6	2
	Trim 2	25	13	14	9	14	11	4	4	3	2	6	
	Trim 3	20	9	7	13	9	8	3	11	6	5	7	
	Trim 4	26	7	6	11	9	8	8	7	7	3	2	
	<b>Total</b>	<b>96</b>	<b>36</b>	<b>43</b>	<b>41</b>	<b>45</b>	<b>34</b>	<b>18</b>	<b>25</b>	<b>23</b>	<b>12</b>	<b>21</b>	<b>2</b>
Cambriolage ds service public ou bâtiment administ	Trim 1	6	5	3	7	3	3	2	5			5	1
	Trim 2	7	10	5	1	3	4	2	2	4	3	2	
	Trim 3	2	3	5	2	2	3	2	2	1	1		
	Trim 4	10	3	3	3	3	3		3	3	3	2	
	<b>Total</b>	<b>25</b>	<b>21</b>	<b>16</b>	<b>13</b>	<b>11</b>	<b>13</b>	<b>6</b>	<b>12</b>	<b>8</b>	<b>7</b>	<b>9</b>	<b>1</b>
Vol au bélier	Trim 1				1		2						
	Trim 2				1	2							
	Trim 4									1	1		
	<b>Total</b>				<b>2</b>	<b>2</b>	<b>2</b>			<b>1</b>	<b>1</b>		
Cambriolage dans bâtiment (total)	Trim 1	73	85	114	105	85	52	56	75	46	27	37	54
	Trim 2	56	82	104	53	52	55	47	49	27	38	34	
	Trim 3	81	91	74	95	45	61	64	52	23	22	41	
	Trim 4	110	89	144	120	58	93	74	73	34	30	46	
	<b>Total</b>	<b>320</b>	<b>347</b>	<b>436</b>	<b>373</b>	<b>240</b>	<b>261</b>	<b>241</b>	<b>249</b>	<b>130</b>	<b>117</b>	<b>158</b>	<b>54</b>



FC Vol autre

		2000	2013	2014	2015	2016	2017	2018	2019	2020	2021	2022	2023
Vol à main armée	Trim 1	7			3	1	1	2	2	3	1	1	
	Trim 2	5	2	3	4	2	2		2	4			
	Trim 3	2		1	2	1		4		2	2		
	Trim 4	6	4	1	6	2	2	3		1		1	
<b>Total</b>		<b>20</b>	<b>6</b>	<b>5</b>	<b>15</b>	<b>6</b>	<b>5</b>	<b>9</b>	<b>4</b>	<b>10</b>	<b>3</b>	<b>2</b>	
Vol avec violence sans arme	Trim 1	8	3	7	2	4	2	2	4	5	4	4	2
	Trim 2	5	5	5	4	2	6	4	3	3	4	2	
	Trim 3	6	4	4	5	6		3	2	7	2	6	
	Trim 4	6	3	5	4	2	1	2	2	6	5	8	
<b>Total</b>		<b>25</b>	<b>15</b>	<b>21</b>	<b>15</b>	<b>14</b>	<b>9</b>	<b>11</b>	<b>11</b>	<b>21</b>	<b>15</b>	<b>20</b>	<b>2</b>
Vol dans ou sur un véhicule	Trim 1	21	37	33	41	29	12	15	25	12	4	11	10
	Trim 2	39	31	32	31	19	23	18	15	7	8	6	
	Trim 3	33	22	25	26	27	15	25	14	13	12	9	
	Trim 4	28	25	31	32	16	22	20	15	12	24	9	
<b>Total</b>		<b>121</b>	<b>115</b>	<b>121</b>	<b>130</b>	<b>91</b>	<b>72</b>	<b>78</b>	<b>69</b>	<b>44</b>	<b>48</b>	<b>35</b>	<b>10</b>
Vol d'armes et explosifs	Trim 1	3	9	5	5	3		1	3	1	3	1	1
	Trim 2	1		3	3	1	1	1	1	2			
	Trim 3	3	3	6	3	2	2	3	1		2	1	
	Trim 4	3	1	2	4	2	3	1	1			3	
<b>Total</b>		<b>10</b>	<b>13</b>	<b>16</b>	<b>15</b>	<b>8</b>	<b>6</b>	<b>6</b>	<b>6</b>	<b>3</b>	<b>5</b>	<b>5</b>	<b>1</b>
Arrachage de sac à main	Trim 1	2				1	1						
	Trim 2		1				1						
	Trim 4		1										
<b>Total</b>		<b>2</b>	<b>2</b>			<b>1</b>	<b>2</b>						



FC Vol autre

		2000	2013	2014	2015	2016	2017	2018	2019	2020	2021	2022	2023
Vol à l'arraché	Trim 1	2		1		1	3					1	
	Trim 2	1	1				2		2	1			
	Trim 3	1			1	1				1		1	
	Trim 4		1								1	1	
	<b>Total</b>	<b>4</b>	<b>2</b>	<b>1</b>	<b>1</b>	<b>2</b>	<b>5</b>			<b>2</b>	<b>2</b>	<b>1</b>	<b>3</b>
Vol à la tire	Trim 1	1	1	5	1	5	1	1	1		2	1	1
	Trim 2	2	1	8	4	3	2	2	3		1		
	Trim 3	1	7	3	4	3	3	9	4		1	3	
	Trim 4	4	4	3	2	1	4	3	3	2	1	3	
	<b>Total</b>	<b>8</b>	<b>13</b>	<b>19</b>	<b>11</b>	<b>12</b>	<b>10</b>	<b>15</b>	<b>11</b>	<b>2</b>	<b>5</b>	<b>7</b>	<b>1</b>
Vol à l'étalage	Trim 1	1	4	10	10	12	21	16	29	14	25	9	9
	Trim 2	1	8	7	14	10	10	9	9	14	14	9	
	Trim 3	1	5	2	20	4	17	7	7	9	7	10	
	Trim 4	2	4	8	7	12	14	12	13	8	6	6	
	<b>Total</b>	<b>5</b>	<b>21</b>	<b>27</b>	<b>51</b>	<b>38</b>	<b>62</b>	<b>44</b>	<b>58</b>	<b>45</b>	<b>52</b>	<b>34</b>	<b>9</b>
Vol par ruse	Trim 1	3	1	1	4	5		2	2	1		1	1
	Trim 2	1	1	4	1	2	2	4	2	2	2	3	
	Trim 3	3	1	5		1		2	1	1	1		
	Trim 4	2	3	2	4	2	1	1	4		1		
	<b>Total</b>	<b>9</b>	<b>6</b>	<b>12</b>	<b>9</b>	<b>10</b>	<b>3</b>	<b>9</b>	<b>9</b>	<b>4</b>	<b>4</b>	<b>4</b>	<b>1</b>
Vol de métaux	Trim 1		4	2					2	2			
	Trim 2	1	7	5	4	3	2	2	3		1	2	
	Trim 3	1	9	4	4		5	1	1	2		1	
	Trim 4	2	3	4	2	5	3	4	1	3	5	1	
	<b>Total</b>	<b>4</b>	<b>23</b>	<b>15</b>	<b>10</b>	<b>8</b>	<b>10</b>	<b>7</b>	<b>7</b>	<b>7</b>	<b>6</b>	<b>4</b>	



FC Vol autre

		2000	2013	2014	2015	2016	2017	2018	2019	2020	2021	2022	2023
Vol sur les chantiers	Trim 1	3	9	9	9	4	1	2	2	3	4	3	4
	Trim 2	4	7	4	8	4	2	4	2	5	2	1	
	Trim 3	3	4	3	1	2		3	3	3		2	
	Trim 4	7	3	8	5	7		2	1	1	3	1	
	<b>Total</b>	<b>17</b>	<b>23</b>	<b>24</b>	<b>23</b>	<b>17</b>	<b>3</b>	<b>11</b>	<b>8</b>	<b>12</b>	<b>9</b>	<b>7</b>	<b>4</b>
Home-invasion	Trim 1			1	1				1	1			
	Trim 2		1							1			
	Trim 3			1	1								
	<b>Total</b>		<b>1</b>	<b>2</b>	<b>2</b>				<b>1</b>	<b>2</b>			
Vol d'animaux	Trim 1	3		1	1					1		3	1
	Trim 2	2	1	1	2				1		2	2	
	Trim 3	2	2	3	1	3	1	1		4	1	1	
	Trim 4	1		2		1	1		1	4	1		
	<b>Total</b>	<b>8</b>	<b>3</b>	<b>7</b>	<b>4</b>	<b>4</b>	<b>2</b>	<b>1</b>	<b>2</b>	<b>9</b>	<b>4</b>	<b>6</b>	<b>1</b>
Vol de cargaison	Trim 3		1	1					1				
	Trim 4					1							
	<b>Total</b>		<b>1</b>	<b>1</b>		<b>1</b>			<b>1</b>				



Criminalité ICT

		2000	2013	2014	2015	2016	2017	2018	2019	2020	2021	2022	2023
Fraude de cartes de paiements	Trim 1		5	6	6	6	10	1	4		5	7	1
	Trim 2			7	5	19	9	5	7		5	14	
	Trim 3		2	13	5	4	5	8	9	5	25	5	
	Trim 4		4	17	7	10	9	6	8	4	10	19	
Total			11	43	23	39	33	20	28	9	45	45	1
Phishing	Trim 1									3	1		4
	Trim 2								1	6	3	3	
	Trim 3							1	1	6		4	
	Trim 4		1			1			2	5		4	
Total			1			1		1	4	17	6	12	4
Ransomware	Trim 1						1			2	1	1	
	Trim 2						1		1		1	1	
	Trim 3						1						
	Trim 4				1	1			1	1			
Total					1	4			2	3	2	2	
Shouldersurfing	Trim 2				1								
	Trim 3					1							
	Trim 4			2			3		1				
Total				2	1	1	3		1				
Skimming	Trim 1			1	2			1	1		2		
	Trim 2		1	1	1	1	1	1	1				
	Trim 3				1	1	1						
	Trim 4		15	1	1	2			2	1			
Total			16	3	5	4	3	4	4	1	2		



FC Autre

		2000	2013	2014	2015	2016	2017	2018	2019	2020	2021	2022	2023
Violence contre les métiers d'intérêt général	Trim 1		2		3							2	1
	Trim 2		3			2	1					2	
	Trim 3	1	2	1					2	2	2	2	
	Trim 4	1		3			1	1	2			1	
	<b>Total</b>	<b>2</b>	<b>7</b>	<b>4</b>	<b>3</b>	<b>2</b>	<b>2</b>	<b>1</b>	<b>4</b>	<b>2</b>	<b>2</b>	<b>7</b>	<b>1</b>
Viol collectif	Trim 1				1								
	Trim 2	1					1	2					
	<b>Total</b>	<b>1</b>			<b>1</b>		<b>1</b>	<b>2</b>					
Graffiti	Trim 1		8	1	2	7	5			1	2	1	1
	Trim 2	1	16	2	4	1	6		1	1	3	2	
	Trim 3			2	1	1	2	1		1			
	Trim 4	1		1	3	1	1	4	1	1			
	<b>Total</b>	<b>2</b>	<b>24</b>	<b>6</b>	<b>10</b>	<b>10</b>	<b>14</b>	<b>5</b>	<b>2</b>	<b>4</b>	<b>5</b>	<b>3</b>	<b>1</b>
Dégradation de voiture	Trim 1		21	27	20	24	24	20	16	20	17	12	17
	Trim 2	8	34	26	31	27	29	29	28	18	20	27	
	Trim 3	35	32	24	28	37	30	11	29	29	25	17	
	Trim 4	27	40	33	19	35	24	18	29	26	20	23	
	<b>Total</b>	<b>70</b>	<b>127</b>	<b>110</b>	<b>98</b>	<b>123</b>	<b>107</b>	<b>78</b>	<b>102</b>	<b>93</b>	<b>82</b>	<b>79</b>	<b>17</b>
Rixe au couteau	Trim 1				1					1	1	3	
	Trim 2				1							1	
	Trim 3				1			1			1	1	
	Trim 4						1				1	1	
	<b>Total</b>				<b>3</b>		<b>1</b>	<b>1</b>		<b>1</b>	<b>3</b>	<b>6</b>	



PH Violence intrafamiliale (VIF)

		2000	2013	2014	2015	2016	2017	2018	2019	2020	2021	2022	2023
VIF: physique, dans le couple	Trim 1	5	9	9	13	12	18	20	20	16	24	24	9
	Trim 2	4	14	14	16	25	22	9	12	19	23	23	
	Trim 3	5	16	16	14	18	22	20	22	22	17	16	
	Trim 4	9	20	16	21	17	18	12	22	15	26	23	
	<b>Total</b>	<b>23</b>	<b>59</b>	<b>55</b>	<b>64</b>	<b>72</b>	<b>80</b>	<b>61</b>	<b>76</b>	<b>72</b>	<b>90</b>	<b>86</b>	<b>9</b>
VIF: physique, envers des descendants	Trim 1	1	1	1	1	3	4	4	1	1	5	5	2
	Trim 2	2	2	2	2	3	5	3	1	1	1	7	
	Trim 3	1	3		1		2	2	1	2	3	4	
	Trim 4	1	2	2	2	4	3	3	3	5	4	5	
	<b>Total</b>	<b>5</b>	<b>8</b>	<b>5</b>	<b>6</b>	<b>10</b>	<b>14</b>	<b>12</b>	<b>6</b>	<b>9</b>	<b>13</b>	<b>21</b>	<b>2</b>
VIF: physique, envers d'autres membres	Trim 1	21	2	2	4	1	2	3	6	4	4	5	6
	Trim 2	18	1	6	5	4	6	4	3	8	6	1	
	Trim 3	20		3	4	2	5	4		7	8	5	
	Trim 4	8	1	3	3	3	3	5	2	2	4	2	
	<b>Total</b>	<b>67</b>	<b>4</b>	<b>14</b>	<b>16</b>	<b>10</b>	<b>16</b>	<b>16</b>	<b>11</b>	<b>21</b>	<b>22</b>	<b>13</b>	<b>6</b>
VIF: sexuelle, dans le couple	Trim 1									1			
	Trim 2			1									
	<b>Total</b>			<b>1</b>						<b>1</b>			
VIF: sexuelle, envers des descendants	Trim 1	2						1	2			3	
	Trim 2	1		1	1		1		1	2		3	
	Trim 3			1	1	1	2	2	3	3	3		
	Trim 4	1					2		1	1			
	<b>Total</b>	<b>4</b>		<b>2</b>	<b>2</b>	<b>1</b>	<b>5</b>	<b>3</b>	<b>7</b>	<b>6</b>	<b>3</b>	<b>6</b>	
VIF: sexuelle, envers d'autres membres	Trim 4				1								
<b>Total</b>				<b>1</b>									



PH Violence intrafamiliale (VIF)

		2000	2013	2014	2015	2016	2017	2018	2019	2020	2021	2022	2023
VIF: psychique, dans le couple	Trim 1	26	15	27	11	25	16	4	24	34	15	18	12
	Trim 2	14	21	15	15	24	19	11	19	16	26	17	
	Trim 3	15	19	27	14	20	7	14	17	26	24	11	
	Trim 4	25	32	17	22	9	14	17	26	16	12	15	
	<b>Total</b>	<b>80</b>	<b>87</b>	<b>86</b>	<b>62</b>	<b>78</b>	<b>56</b>	<b>46</b>	<b>86</b>	<b>92</b>	<b>77</b>	<b>61</b>	<b>12</b>
VIF: psychique, envers des descendants	Trim 1					1		2	1	1	1	1	
	Trim 2							1			1		
	Trim 3									1			
	Trim 4			1					1	1			
	<b>Total</b>			<b>1</b>		<b>1</b>		<b>3</b>	<b>2</b>	<b>3</b>	<b>2</b>	<b>1</b>	
VIF: psychique, envers d'autres membres	Trim 1				1		1				1	4	2
	Trim 2			1			2	1					
	Trim 3		1			1			1		5		
	Trim 4					1	1				3	2	
	<b>Total</b>		<b>1</b>	<b>1</b>	<b>1</b>	<b>2</b>	<b>4</b>	<b>1</b>	<b>1</b>		<b>9</b>	<b>6</b>	<b>2</b>
VIF: économique, dans le couple	Trim 1		2		2	3			1	1		1	1
	Trim 2			2	1		2	1	1		2	3	
	Trim 3			1	2		2			1	3	2	
	Trim 4		2			2			3		1	1	
	<b>Total</b>		<b>4</b>	<b>3</b>	<b>5</b>	<b>5</b>	<b>4</b>	<b>1</b>	<b>5</b>	<b>2</b>	<b>6</b>	<b>7</b>	<b>1</b>
VIF: économique, envers des descendants	Trim 1	1				1							
	Trim 2						1					1	
	Trim 3	1											
	<b>Total</b>	<b>2</b>				<b>1</b>	<b>1</b>					<b>1</b>	





PH Violence intrafamiliale (VIF)

		2000	2013	2014	2015	2016	2017	2018	2019	2020	2021	2022	2023
VIF: économique, envers d'autres membres	Trim 1	3	6	2	4	3	1		3	2	2	3	
	Trim 2	1	4	6	6		2		4			1	
	Trim 3	8	5	2	6	1	1	4		2	24	2	
	Trim 4	9	1	6	5	3	1	1	2	2	1		
Total		21	16	16	21	7	5	5	9	6	27	6	



PH Hormones et dopage

		2000	2013	2014	2015	2016	2017	2018	2019	2020	2021	2022	2023
Dopage humain	Trim 1		1			1	1						
	Trim 2		1			1	1						
	Trim 3						1			2			
	Trim 4							1		1			
Total			2			2	3	1		3			
Engraissement illégal	Trim 1										1		
	Trim 3										1		
	Trim 4										1		
	Total											3	



PH Drogues

		2000	2013	2014	2015	2016	2017	2018	2019	2020	2021	2022	2023
Vente de cocaïne	Trim 1			1			2			1	1	1	3
	Trim 2							2	2		2	2	
	Trim 3				2			1		1	1	2	
	Trim 4					1				1	2	1	
	<b>Total</b>			<b>1</b>	<b>2</b>	<b>1</b>	<b>2</b>	<b>3</b>	<b>2</b>	<b>3</b>	<b>6</b>	<b>6</b>	<b>3</b>
Vente de drogues synthétiques	Trim 1			1									1
	Trim 3			2					1				
	Trim 4											1	
	<b>Total</b>			<b>3</b>					<b>1</b>			<b>1</b>	<b>1</b>
Production de cannabis (culture)	Trim 1			1	1				1				
	Trim 2			1	1	2	2		1		3		
	Trim 3					2	2	1	2	2	2	1	
	Trim 4			1		2	1	1		1	1		
	<b>Total</b>			<b>3</b>	<b>2</b>	<b>6</b>	<b>5</b>	<b>2</b>	<b>4</b>	<b>3</b>	<b>6</b>	<b>1</b>	
Vente de cannabis en grande quantité	Trim 1							2					
	Trim 4						2						
	<b>Total</b>						<b>2</b>	<b>2</b>					
Vente-traffic d héroïne	Trim 1												1
	Trim 4											1	
	<b>Total</b>											<b>1</b>	<b>1</b>



PH Trafic d'armes

		2000	2013	2014	2015	2016	2017	2018	2019	2020	2021	2022	2023
Commerce et production d'arme à feu et mun.	Trim 1					1	2	1					
	Trim 2						1	1					
	Trim 3		2					1	1			1	
	Trim 4				1								
<b>Total</b>			<b>2</b>		<b>1</b>	<b>1</b>	<b>3</b>	<b>3</b>	<b>1</b>			<b>1</b>	
Commerce et production d'arme non à feu	Trim 1					1							
	Trim 3			1			1						
	<b>Total</b>			<b>1</b>		<b>1</b>	<b>1</b>						



PH Traite des êtres humains

		2000	2013	2014	2015	2016	2017	2018	2019	2020	2021	2022	2023
TEH - exploitation économique	Trim 2				1								
	Trim 4		2			1						1	
	<b>Total</b>		<b>2</b>		<b>1</b>	<b>1</b>						<b>1</b>	
TEH - exploitation sexuelle	Trim 1				3			3					
	Trim 2		1				1	1					
	Trim 3		1					1		1	1		
	Trim 4		1										
<b>Total</b>		<b>3</b>		<b>3</b>		<b>1</b>	<b>5</b>		<b>1</b>	<b>1</b>			



PH Violence dans l'espace public

		2000	2013	2014	2015	2016	2017	2018	2019	2020	2021	2022	2023
Violence physique (transport public)	Trim 1	1	1				1	1		1		2	
	Trim 2		2		1								
	Trim 3								1			1	
	Trim 4	2											
	<b>Total</b>	<b>3</b>	<b>3</b>		<b>1</b>		<b>1</b>	<b>1</b>	<b>1</b>	<b>1</b>	<b>1</b>		<b>3</b>
Violence physique (voie publique)	Trim 1	13	12	15	12	10	8	14	16	14	10	18	6
	Trim 2	15	16	22	19	11	23	17	23	11	11	24	
	Trim 3	16	32	17	26	26	29	15	19	18	12	25	
	Trim 4	10	20	10	13	15	17	11	13	14	11	18	
	<b>Total</b>	<b>54</b>	<b>80</b>	<b>64</b>	<b>70</b>	<b>62</b>	<b>77</b>	<b>57</b>	<b>71</b>	<b>57</b>	<b>44</b>	<b>85</b>	
Violence physique (autre endroit public)	Trim 1	1			2		2	1	2				
	Trim 2	1	1	1	1		2		1	1	2		
	Trim 3	1		1		1	3	1	1		1	1	
	Trim 4		2	2				1		1		1	
	<b>Total</b>	<b>3</b>	<b>3</b>	<b>4</b>	<b>3</b>	<b>1</b>	<b>7</b>	<b>3</b>	<b>4</b>	<b>2</b>	<b>3</b>	<b>2</b>	
Violence physique (endroit accessible au public)	Trim 1	9	5	7	5	6	2	5	9	2	5	6	5
	Trim 2	9	8	7	3	10	6	6	3	4	6	9	
	Trim 3	6	10	3	4	4	2	5		3	3	4	
	Trim 4	11	8	7	8	7	5	8	6	5	1	7	
	<b>Total</b>	<b>35</b>	<b>31</b>	<b>24</b>	<b>20</b>	<b>27</b>	<b>15</b>	<b>24</b>	<b>18</b>	<b>14</b>	<b>15</b>	<b>26</b>	
Violence sexuelle (transport public)	Trim 1						1						1
	Trim 2	1		1								1	
	Trim 3							1				1	
	<b>Total</b>	<b>1</b>		<b>1</b>			<b>1</b>	<b>1</b>				<b>2</b>	



PH Violence dans l'espace public

		2000	2013	2014	2015	2016	2017	2018	2019	2020	2021	2022	2023
Violence sexuelle (voie publique)	Trim 1		1				3	1	2	1	2	3	
	Trim 2	1		3	1	2	2	1	1	1	3	1	
	Trim 3		1	2	1	2	1	1	1	2			
	Trim 4			1	1		1			1			
<b>Total</b>		<b>1</b>	<b>2</b>	<b>6</b>	<b>3</b>	<b>4</b>	<b>7</b>	<b>3</b>	<b>4</b>	<b>5</b>	<b>5</b>	<b>4</b>	
Violence sexuelle (autre endroit public)	Trim 1											1	
	Trim 2											1	
	Trim 3		1								1		
	Trim 4								1		2		
<b>Total</b>			<b>1</b>						<b>1</b>		<b>3</b>	<b>2</b>	
Violence sexuelle (endroit accessible au public)	Trim 1				1				1		1		1
	Trim 2			2			1						
	Trim 3					1				1	1		
	Trim 4	1	1		1	2		2					
<b>Total</b>		<b>1</b>	<b>1</b>	<b>2</b>	<b>2</b>	<b>1</b>	<b>3</b>		<b>3</b>	<b>1</b>	<b>2</b>		<b>1</b>
Violence psychique (transport public)	Trim 1		1		1								
	Trim 3						1	1					
	Trim 4		1	1					2				
<b>Total</b>			<b>2</b>	<b>1</b>	<b>1</b>		<b>1</b>	<b>1</b>	<b>2</b>				
Violence psychique (voie publique)	Trim 1	11	14	12	13	10	11	11	5	10	11	11	6
	Trim 2	10	29	11	14	11	12	10	14	9	8	28	
	Trim 3	17	11	15	15	9	7	6	14	17	14	10	
	Trim 4	8	17	11	13	7	9	7	9	7	10	14	
<b>Total</b>		<b>46</b>	<b>71</b>	<b>49</b>	<b>55</b>	<b>37</b>	<b>39</b>	<b>34</b>	<b>42</b>	<b>43</b>	<b>43</b>	<b>63</b>	<b>6</b>



PH Violence dans l'espace public

		2000	2013	2014	2015	2016	2017	2018	2019	2020	2021	2022	2023
Violence psychique (autre endroit public)	Trim 1	2	4	3	1	2	5	1	1		2		
	Trim 2	1	1	2			1	1	4	3	4		
	Trim 3		2	2	1	2	1		1	2		1	
	Trim 4	1	2	2					2	2		1	
	<b>Total</b>	<b>4</b>	<b>9</b>	<b>9</b>	<b>2</b>	<b>4</b>	<b>7</b>	<b>2</b>	<b>8</b>	<b>7</b>	<b>6</b>	<b>2</b>	
Violence psychique (endroit accessible au public)	Trim 1	8	6	7	5	5	11	6	6	4	8	7	6
	Trim 2	4	1	3	4	3	5	3	3	5	3	3	
	Trim 3	11	6	8	3	2	2	5	3	9	5	3	
	Trim 4	8	3	4	5	9	4	1	3	2	1	6	
	<b>Total</b>	<b>31</b>	<b>16</b>	<b>22</b>	<b>17</b>	<b>19</b>	<b>22</b>	<b>15</b>	<b>15</b>	<b>20</b>	<b>17</b>	<b>19</b>	<b>6</b>
Vol à main armée (transport public)	Trim 2				1								
<b>Total</b>				<b>1</b>									
Vol à main armée (voie publique)	Trim 1	1						1					
	Trim 2								1	2			
	Trim 3				1					2			
	Trim 4	2	1		2								
	<b>Total</b>	<b>3</b>	<b>1</b>		<b>2</b>	<b>1</b>		<b>1</b>	<b>1</b>	<b>4</b>			
Vol à main armée (endroit accessible au public)	Trim 1	5			2	1	1	1		2	1	1	
	Trim 2	3		3		2	2		1	1			
	Trim 3	2		1	1			3			1		
	Trim 4	3	1		3		1	1				1	
	<b>Total</b>	<b>13</b>	<b>1</b>	<b>4</b>	<b>6</b>	<b>3</b>	<b>4</b>	<b>5</b>	<b>1</b>	<b>3</b>	<b>2</b>	<b>2</b>	
Vol avec violence sans arme (transport public)	Trim 1			2									
	Trim 2						1						
	Trim 4		2										
	<b>Total</b>		<b>2</b>	<b>2</b>			<b>1</b>						





PH Violence dans l'espace public

		2000	2013	2014	2015	2016	2017	2018	2019	2020	2021	2022	2023
Vol avec violence sans arme (voie publique)	Trim 1	4	1	1		1	1			1		1	
	Trim 2	1	3	2		1	2	3	2	1			
	Trim 3	1	1	2	1	4		1	1	2	1	1	
	Trim 4	1		1		1			1	1	1		
	<b>Total</b>	<b>7</b>	<b>5</b>	<b>6</b>	<b>1</b>	<b>7</b>	<b>3</b>	<b>4</b>	<b>4</b>	<b>5</b>	<b>2</b>	<b>2</b>	
Vol avec violence sans arme (endr. acces. au pub.)	Trim 1	2			1	1	1	1	1	1	1		
	Trim 2	3	1		1		1			1	1		
	Trim 3	1	1		1	2		2		2	1		
	Trim 4	1	1	1	1		1				2		
	<b>Total</b>	<b>7</b>	<b>3</b>	<b>1</b>	<b>4</b>	<b>3</b>	<b>3</b>	<b>3</b>	<b>1</b>	<b>4</b>	<b>5</b>		



PH Autre

		2000	2013	2014	2015	2016	2017	2018	2019	2020	2021	2022	2023
Faux policiers	Trim 1			1	1			2					
	Trim 2		1										
	Trim 3		1					1					
	Trim 4		1	1									
	<b>Total</b>		<b>3</b>	<b>2</b>	<b>1</b>				<b>3</b>				
Terrorisme, extrémisme et radicalisme	Trim 1							1					
	Trim 4						1						
	<b>Total</b>						<b>1</b>	<b>1</b>					
Cyberharcèlement	Trim 1	2	2	1	2	6	5	4	3	8	2	2	1
	Trim 2	3	3	5	2	9	3	9	3	6	5	5	
	Trim 3	1	4	3	6	9	2	6	9	9	1	2	
	Trim 4	2	3	4	2	5	4	3	4	5	3	5	
	<b>Total</b>	<b>8</b>	<b>12</b>	<b>13</b>	<b>12</b>	<b>29</b>	<b>14</b>	<b>22</b>	<b>19</b>	<b>28</b>	<b>11</b>	<b>14</b>	<b>1</b>
Fraude à l'identité	Trim 1	1	3	2	5	7	1	4	6	3	3	4	1
	Trim 2	3	1	2	1	5	1	4	7	3	4	3	
	Trim 3	2	1	4	6	5	4	4	7	5	9	6	
	Trim 4	1	4	4	2	2		5	4	7	6	8	
	<b>Total</b>	<b>7</b>	<b>9</b>	<b>12</b>	<b>14</b>	<b>19</b>	<b>6</b>	<b>17</b>	<b>24</b>	<b>18</b>	<b>22</b>	<b>21</b>	<b>1</b>



**POLICE ENTRE SAMBRE ET MEUSE**

**2022**

**FC Vol moyen de transport**

	Jan	Fév	Mar	Avr	Mai	Juin	Juil	Août	Sep	Oct	Nov	Déc	Total
Vol de voiture	1	3	5	2	2	1	1			1	2	3	21
Vol de moto		1					1			2		1	5
Vol dans les garages		1	1		2						1		5
Vol de vélomoteur				1			1			1		1	4
Vol de vélo					1			1	3	1	5	1	12

**FC Cambriolage**

	Jan	Fév	Mar	Avr	Mai	Juin	Juil	Août	Sep	Oct	Nov	Déc	Total
Cambriolage dans habitation	9	11	6	9	9	8	11	9	14	19	8	15	128
Cambriolage ds entreprise ou commerce	2	2	2	1	4	1			7		2		21
Cambriolage ds service public ou bâtiment administ	3		2		1	1				1	1		9
Cambriolage dans bâtiment (total)	14	13	10	10	14	10	11	9	21	20	11	15	158

**FC Vol autre**

	Jan	Fév	Mar	Avr	Mai	Juin	Juil	Août	Sep	Oct	Nov	Déc	Total
Vol à main armée	1										1		2
Vol avec violence sans arme	1	1	2		1	1	2	1	3	6	2		20
Vol dans ou sur un véhicule	2	3	6	2	1	3	3	5	1	4	2	3	35
Vol d'armes et explosifs			1					1		1	2		5
Vol à l'arraché		1					1			1			3
Vol à la tire			1				1	2			2	1	7
Vol à l'étalage	2		7	2	3	4	3	3	4		1	5	34
Vol par ruse			1	2		1							4
Vol de métaux					1	1			1	1			4
Vol sur les chantiers	1	1	1			1	1	1		1			7
Vol d'animaux	1		2	2			1						6



**Criminalité ICT**

	Jan	Fév	Mar	Avr	Mai	Juin	Juil	Août	Sep	Oct	Nov	Déc	Total
Fraude de cartes de paiements	1	2	4	8	3	3	1	1	3	11	2	6	45
Phishing		1			1	2		2	2	3	1		12
Ransomware			1		1								2

**FC Autre**

	Jan	Fév	Mar	Avr	Mai	Juin	Juil	Août	Sep	Oct	Nov	Déc	Total
Violence contre les métiers d'intérêt général	1		1	1	1		2			1			7
Graffiti	1				2								3
Dégradation de voiture	4	3	5	13	7	7	6	10	1	7	9	7	79
Rixe au couteau		2	1	1			1				1		6

**PH Violence intrafamiliale (VIF)**

	Jan	Fév	Mar	Avr	Mai	Juin	Juil	Août	Sep	Oct	Nov	Déc	Total
VIF: physique, dans le couple	8	10	6	9	10	4	4	7	5	8	10	5	86
VIF: physique, envers des descendants	3	1	1	5	1	1		1	3		4	1	21
VIF: physique, envers d'autres membres	1		4			1	2	2	1	1	1		13
VIF: sexuelle, envers des descendants		3		2	1								6
VIF: psychique, dans le couple	7	3	8	9	6	2	6		5	5	4	6	61
VIF: psychique, envers des descendants	1												1
VIF: psychique, envers d'autres membres	1	1	2								1	1	6
VIF: économique, dans le couple		1		3				1	1	1			7
VIF: économique, envers des descendants				1									1
VIF: économique, envers d'autres membres			3			1		1	1				6



### PH Drogues

	Jan	Mai	Juin	Août	Nov	Total
Vente de cocaïne	1	1	1	2	1	6
Vente de drogues synthétiques					1	1
Production de cannabis (culture)				1		1
Vente-traffic d héroïne					1	1

### PH Trafic d'armes

	Août	Total
Commerce et production d'arme à feu et mun.	1	1

### PH Traite des êtres humains

	Oct	Total
TEH - exploitation économique	1	1

### PH Violence dans l'espace public

	Jan	Fév	Mar	Avr	Mai	Juin	Juil	Août	Sep	Oct	Nov	Déc	Total
Violence physique (transport public)	2						1						3
Violence physique (voie publique)	6	4	8	5	7	12	4	12	9	12	3	3	85
Violence physique (autre endroit public)								1		1			2
Violence physique (endroit accessible au public)	1	1	4	1	6	2	1		3	5	1	1	26
Violence sexuelle (transport public)				1			1						2
Violence sexuelle (voie publique)	1	1	1			1							4
Violence sexuelle (autre endroit public)		1			1								2
Violence psychique (voie publique)	2	4	5	7	11	10	7		3	7	4	3	63
Violence psychique (autre endroit public)							1			1			2
Violence psychique (endroit accessible au public)	3	3	1		2	1	2	1		3	3		19
Vol à main armée (endroit accessible au public)	1										1		2
Vol avec violence sans arme (voie publique)			1				1						2



**PH Autre**

	Jan	Fév	Mar	Avr	Mai	Juin	Juil	Août	Sep	Oct	Nov	Déc	Total
Cyberharcèlement	1		1	1	2	2	1		1	3		2	14
Fraude à l'identité	1	2	1	2		1	2	2	2	3	2	3	21



2023

### FC Vol moyen de transport

	Jan	Fév	Mar	Total
Vol de voiture	1	2	3	6
Vol de vélo			2	2

### FC Cambriolage

	Jan	Fév	Mar	Total
Cambriolage dans habitation	23	19	9	51
Cambriolage ds entreprise ou commerce		1	1	2
Cambriolage ds service public ou bâtiment administ	1			1
Cambriolage dans bâtiment (total)	24	20	10	54

### FC Vol autre

	Jan	Fév	Mar	Total
Vol avec violence sans arme	1		1	2
Vol dans ou sur un véhicule	3	4	3	10
Vol d'armes et explosifs	1			1
Vol à la tire			1	1
Vol à l'étalage	2	7		9
Vol par ruse		1		1
Vol sur les chantiers	1	3		4
Vol d'animaux		1		1

### Criminalité ICT

	Jan	Fév	Mar	Total
Fraude de cartes de paiements	1			1
Phishing	2	1	1	4



### FC Autre

	Jan	Fév	Mar	Total
Violence contre les métiers d'intérêt général	1			1
Graffiti	1			1
Dégradation de voiture	5	4	8	17

### PH Violence intrafamiliale (VIF)

	Jan	Fév	Mar	Total
VIF: physique, dans le couple	5	1	3	9
VIF: physique, envers des descendants		1	1	2
VIF: physique, envers d'autres membres	1	3	2	6
VIF: psychique, dans le couple	5	6	1	12
VIF: psychique, envers d'autres membres			2	2
VIF: économique, dans le couple		1		1

### PH Drogues

	Jan	Fév	Mar	Total
Vente de cocaïne	1	2		3
Vente de drogues synthétiques		1		1
Vente-traffic d héroïne			1	1

### PH Violence dans l'espace public

	Jan	Fév	Mar	Total
Violence physique (voie publique)	1	1	4	6
Violence physique (endroit accessible au public)	1	3	1	5
Violence sexuelle (transport public)			1	1
Violence sexuelle (endroit accessible au public)	1			1
Violence psychique (voie publique)	3	2	1	6
Violence psychique (endroit accessible au public)	4		2	6





**PH Autre**

	Mar	Total
Cyberharcèlement	1	1
Fraude à l'identité	1	1

# ***STATISTIQUES POLICIERES DE CRIMINALITE***

---

*LIEU DE PERPETRATION: ZONE DE POLICE*

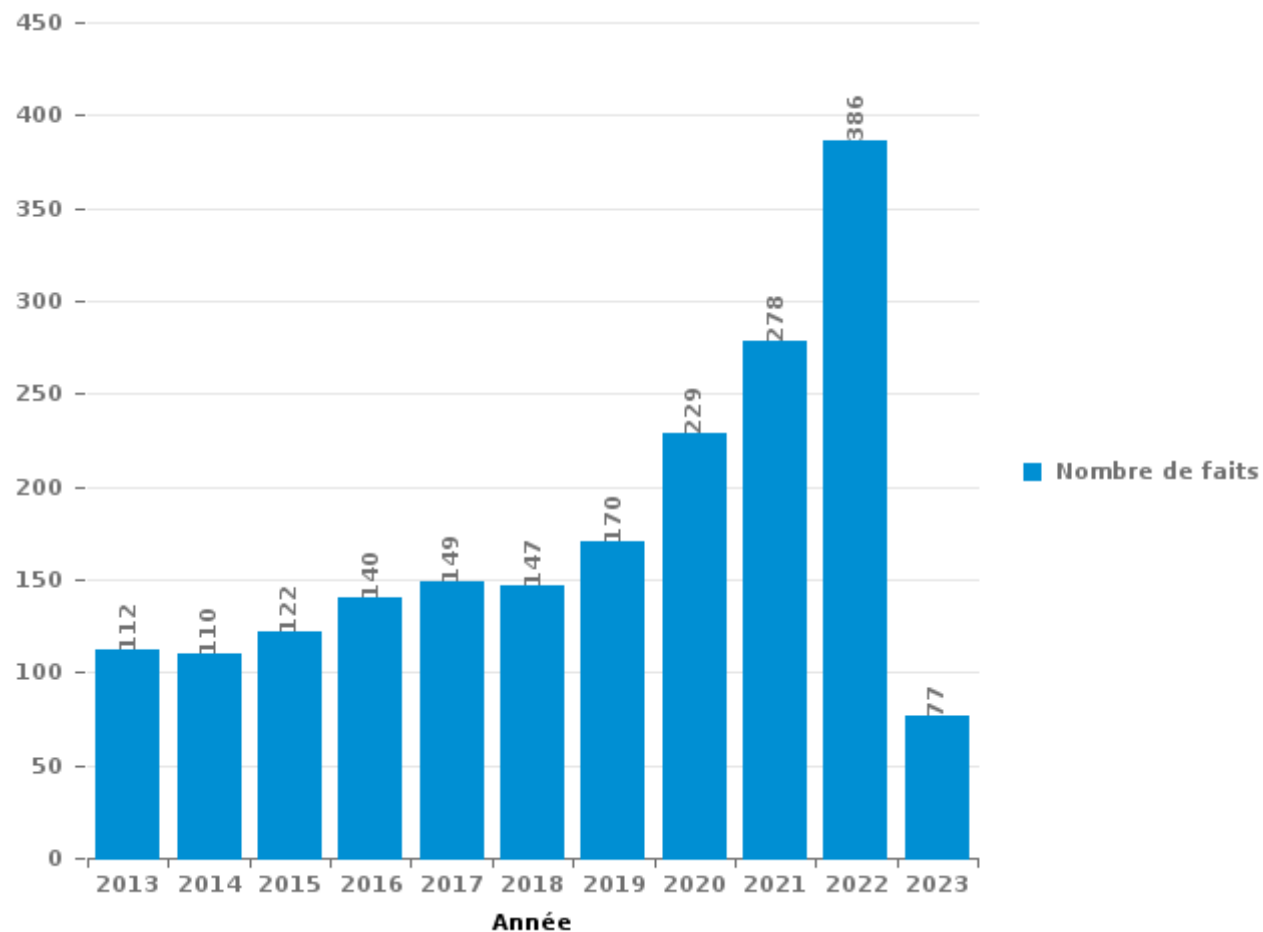
**POLICE ENTRE SAMBRE ET MEUSE**

***PARTIE III : ICT***



## **POLICE ENTRE SAMBRE ET MEUS**

Nombre total de délits avec un élément ICT/online, depuis 2013





Criminalité ICT/online au sens strict

Infractions (exhaustif)

	2013	2014	2015	2016	2017	2018	2019	2020	2021	2022	2023
Criminalité informatique: Faux en informatique:	1	1	1	2			1		3	1	
Criminalité informatique: Fraude informatique:	46	54	44	51	65	41	66	84	105	173	51
Criminalité informatique: Hacking:	7	12	11	9	7	12	8	5	6	8	1
Criminalité informatique: Sabotage:	4	2	2	6	4	2	4	6	4	4	
Infr. contre autres valeurs morales et sentiments: Violation de communication par particulier:			1						1	2	
<b>Total:</b>	<b>58</b>	<b>69</b>	<b>59</b>	<b>68</b>	<b>76</b>	<b>55</b>	<b>79</b>	<b>95</b>	<b>119</b>	<b>188</b>	<b>52</b>

Figures criminelles (à considérer spécifiquement – ne pas additionner avec d'autres éléments – risque de double comptage!)

	2013	2014	2015	2016	2017	2018	2019	2020	2021	2022	2023
Fraude de cartes de paiements	11	43	23	39	33	20	28	9	45	45	1
Phishing	1			1		1	4	17	6	12	4
Ransomware				1	4		2	3	2	2	
Shouldersurfing			2	1	1	3		1			
Skimming		16	3	5	4	3	4	1	2		



## Criminalité ICT/online au sens large

Infractions (uniquement si code-fait existe)

	2013	2014	2015	2016	2017	2018	2019	2020	2021	2022	2023
Fraude: Escroquerie: Fraude par internet	46	26	49	41	57	60	64	86	139	175	20
Infr. contre autres valeurs morales et sentiments: Cyberlokkig (leurre de mineur par ICT):								1	1		
Infr. contre les moeurs: Grooming (contact par ICT avec mineur < 16 ans):				1		2		1			
Infr. contre les moeurs: Incitation à la débauche: Publicité par ICT pour débauche	1										
Infr. contre les moeurs: Pornographie enfantine: Accès pornographie enfantine via technologie							1	1			
Infr. contre les moeurs: Voyeurisme: Diffusion enregistrement nudité ou intimité					3	5	4	9	6	3	
<b>Total:</b>	<b>47</b>	<b>26</b>	<b>49</b>	<b>42</b>	<b>60</b>	<b>67</b>	<b>69</b>	<b>98</b>	<b>146</b>	<b>178</b>	<b>20</b>

Figures criminelles (à considérer spécifiquement – ne pas additionner avec d'autres éléments – risque de double comptage!)

	2013	2014	2015	2016	2017	2018	2019	2020	2021	2022	2023
Cyberharcèlement	12	13	12	29	14	22	19	28	11	14	1

# ***STATISTIQUES POLICIERES DE CRIMINALITE***

---

***LIEU DE PERPETRATION: ZONE DE POLICE***

**POLICE ENTRE SAMBRE ET MEUSE**

***PARTIE IV : DESTINATION LIEU***



**POLICE ENTRE SAMBRE ET MEUSE**

**Vol et extorsion**

	2000	2013	2014	2015	2016	2017	2018	2019	2020	2021	2022	2023
Habitation: maison	211	291	382	337	199	214	220	215	112	101	144	49
Voie publique	138	113	128	131	93	77	85	93	61	57	63	15
Magasin	76	42	56	81	69	86	58	79	63	68	42	12
Habitation: allée	60	58	61	46	38	41	27	32	21	15	18	5
Habitation: dépendances	36	45	56	53	53	28	16	24	22	22	16	2
Parking	39	35	30	30	28	22	23	20	19	20	8	2
Habitation: non précisée	16	19	23	13	23	12	20	28	16	26	15	4
Habitation: appartement	7	29	20	29	21	20	13	20	12	13	14	2
Entreprise	35	12	21	23	16	11	12	11	10	3	8	3
Terrain	19	13	21	21	13	21	8	14	14	11	7	1
Chantier	17	23	23	23	17	3	10	6	10	9	7	4
Culture et loisirs	23	28	19	9	12	20	16	10	4	4	7	
Inconnue	39	9	16	20	7	9	4	8	10	10	11	2
Habitation: autre	21	17	28	13	10	5	11	7	8	7	6	3
Horeca	21	18	18	8	12	19	8	12	9	1	4	
Habitation: garage	18	10	12	8	16	10	7	4	3	5	6	
Institution d'enseignement	32	15	8	7	4	5	9	4	7	4	2	
Autre	2	9	8	11	16	6	7	5	4	5	5	1
Infrastructure sportive	7	7	5	9	8	8	4	7	3	5	3	
Station essence	8	7	5	7	5	7	4	7	8	2	5	
Service public	7	6	5	10	3	4	4	10	3	5	2	1
Banque / institution financière	3	2		6	5	11	10	6		1	1	
Maison de repos	7	1	5	9	3	4	2	5	1	3	2	
Moyen de transport: voiture	4	5	2	6	5	3	4	3	3	2	5	
Stade	16	6	3	4	5	2	1	1				
Bâtiment administratif	7	2	2	3	3	3	4		1	1	3	
Cimetière	3	8	2	3	5	4	1		1	2		
Moyen de transport: camion	3	1	3	3	7	3	2	1	3	1	1	
Médecin / dentiste / pharmacien	1	5	2	1	5	2	3	2	2	1	1	1
Edifice religieux / lieu du culte	2	2	3	2	3	2	3	2		3		1
Service			1	4	2	3	1	2	1	2	3	
Station de bus / métro et gare de chemin de fer	4	1		3		3	1	1	2		2	
Moyen de transport: autre	1	3	3	2		1			2	3		
Moyen de transport: train / tram / métro		2	1	1	1			1		1		
Moyen de transport: autobus / autocar		1		1	1		1	1				
Eaux intérieures et maritimes					1	2						
Hôpital	2				1							
Arrêt de bus / tram			1		1							
Guichet automatique	2											
Aéroport				1								
Emplacement de vélo											1	
Maison de débauche			1									
<b>Total</b>	<b>887</b>	<b>845</b>	<b>974</b>	<b>938</b>	<b>711</b>	<b>671</b>	<b>599</b>	<b>641</b>	<b>435</b>	<b>413</b>	<b>412</b>	<b>108</b>



**POLICE ENTRE SAMBRE ET MEUSE**

**Dégradation de la propriété**

	2000	2013	2014	2015	2016	2017	2018	2019	2020	2021	2022	2023
Voie publique	117	82	77	69	86	78	56	72	57	62	68	8
Habitation: résidence principale	59	64	55	59	74	56	38	38	50	41	49	10
Parking	21	23	17	17	23	21	17	16	16	15	14	6
Habitation: allée	34	22	24	16	24	22	9	8	17	12	7	4
Terrain	16	10	9	11	8	11	5	13	12	8	7	3
Habitation: non précisée	11	8	7	6	5	4	6	7	11	10	5	1
Habitation: jardin	12	9	7	6	8	3	6	3	3	4	3	1
Culture et loisirs	5	4	7	6	2	5	2	3	5	7	4	
Habitation: dépendances	5	3	10	3	2	4	1	3	6	3	6	2
Institution d'enseignement	8	8	4	6	2	5	4	2	1	2	2	
Habitation: résidence secondaire	6	4	6	7	3	3	3	4	2	3	2	
Inconnue	6	6	7		3	5	3	4	2	3	3	
Entreprise	11	1	8	2	2	5	4	1	2	1	2	
Moyen de transport: voiture	2	6	1	2	2	2	4	6	5	1	2	
Service public	3	11	2	3	5		1	3	4	1		
Magasin	7	3	4	3	3	5	3	1		1		
Horeca	6	1	2	4	4	5		1	2	1		1
Edifice religieux / lieu du culte	4	5	1		1	4	3	1			2	
Autre	1		2	4	2	2		2		2	4	1
Infrastructure sportive		1	2	2	1		1	4		4	2	2
Chantier	3	3	1		2	4			2			2
Habitation: garage	5	1	2	2		2				3	2	
Bureau de police			5	2	2	3	1	3				
Moyen de transport: autre	3				1		4	4	1	1	1	
Bâtiment administratif	2	1	2	1		3			2	1		
Stade	5	1		1	1					1	1	
Station de bus / métro et gare de chemin de fer	2		1		2		3	1				
Cimetière		3			1	2			1		1	
Station essence					1	1	1	2	1	1		
Eaux intérieures et maritimes			1			1	1		1		1	
Banque / institution financière	1		1					1				
Service						2	1					
Arrêt de bus / tram		1				1						
Maison de repos	1											1
Médecin / dentiste / pharmacien												1
<b>Total</b>	<b>356</b>	<b>281</b>	<b>265</b>	<b>232</b>	<b>270</b>	<b>259</b>	<b>177</b>	<b>203</b>	<b>203</b>	<b>188</b>	<b>190</b>	<b>41</b>

FPF/DGR/DRI/BIPOL - Statistiques policières de criminalité (date de clôture: 22/09/2023)  
 Les données pour les années 2001 jusqu'à 2012 ne sont plus publiées mais restent disponibles sur demande auprès du service BIPOL.  
 Les données pour 2023 ne concernent que le 1er trimestre.





**POLICE ENTRE SAMBRE ET MEUSE**

**Infractions contre l'intégrité physique**

	2000	2013	2014	2015	2016	2017	2018	2019	2020	2021	2022	2023
Habitation	103	89	92	116	112	120	118	118	119	148	144	23
Voie publique	61	80	63	75	73	91	67	83	75	57	104	8
Habitation: allée	6	13	8	8	11	12	4	8	14	3	3	
Horeca	14	6	7	4	9	1	11	6	4		8	2
Inconnue	15	4	5	4	2	7	4	8	3	5	6	1
Parking	3	7	6	3	7	4	4	5	5	7	6	2
Institution d'enseignement	8	9	5	3	7	1	7	3	4	5	6	
Culture et loisirs	10	6	5	6	4	3	2	3	1	2	1	
Infrastructure sportive		4	1	2	1	2	2	2	1	4	6	
Terrain	1	4		2	2	6	2	1	1	4	1	
Habitation: jardin	5			1	2	2		3	2	4	3	1
Service public		5			3		1	2	7		3	1
Magasin	1	3		1	5	2	1		2	1	2	2
Entreprise		1		1	3	3	2	1			3	
Stade	3			1	2	2	1	3	1			
Station essence		4						1	1	3	2	
Moyen de transport: autre	4	1				1	2					
Station de bus / métro et gare de chemin de fer	1	1					1		1	1	2	
Autre			1		1	1		1			2	
Moyen de transport: train / tram / métro		1	1	1		2		1				
Maison de repos					1		2			1		
Bureau de police			1	1				1				
Médecin / dentiste / pharmacien		1	1	1								
Moyen de transport: autobus / autocar		1		1								1
Bâtiment administratif	1			1								
Edifice religieux / lieu du culte	1	1										
Service		1					1					
Arrêt de bus / tram											1	
Banque / institution financière							1					
Eaux intérieures et maritimes			1									
Hôpital						1						
<b>Total</b>	<b>237</b>	<b>242</b>	<b>197</b>	<b>232</b>	<b>245</b>	<b>261</b>	<b>233</b>	<b>250</b>	<b>241</b>	<b>245</b>	<b>303</b>	<b>41</b>

# ***STATISTIQUES POLICIERES DE CRIMINALITE***

---

*LIEU DE PERPETRATION: ZONE DE POLICE*

**POLICE ENTRE SAMBRE ET MEUSE**

***PARTIE V : ZONE DE POLICE vs. TYPOLOGIE***



### Typologie de la zone: Catégorie 5

Zone de police
ARDENNES BRABANCONNES
BELOEIL / LEUZE -HT
BOTTE DU HAINAUT
BRAKEL
FLOWAL
GERMINALT
GRENS
KASTZE
KEMPENLAND
ORNE - THYLE
PAJOTTENLAND
PAYS DE HERVE
POLICE ENTRE SAMBRE ET MEUSE
POLICE FAMENNE-ARDENNE
POLICE HOUILLE-SEMOIS
POLICE JEMEPPE S/SAMBRE
POLICE SEMOIS ET LESSE
POLITIE ZARA
POLITIEZONE HET HOUTSCHE
POLITIEZONE KEMPEN N-O



## CRIMINALITE ENREGISTREE : ZONE DE POLICE vs TYPOLOGIE

POLITIEZONE KOUTER
POLITIEZONE MIDDELKERKE
PZ AALTER
PZ ASSENEDE/EVERGEM
PZ BIERBEEK/BOUTERSEM/HOLSBEEK/LUBBEEK
PZ KANTON BORGLOON
PZ MALDEGEM
PZ VOEREN
REGIO PUYENBROECK
REGIO TIELT
SECOVA
WESTKUST
ZONE DE POLICE DE GAUME
ZONE DE POLICE EIFEL
ZONE DES COLLINES
ZONE DE SYLLE ET DENDRE
ZONE DU VAL DE L'ESCAUT
ZONE HAGELAND
ZONE MEUSE-HESBAYE
ZONE STAVELLOT-MALMEDY
ZP BRABANT WALLON EST
ZP COMINES-WARNETON
ZP DU CONDROZ
ZP FLEURUS/LES BONS VILLERS/PONT-A-CELLES



## CRIMINALITE ENREGISTREE : ZONE DE POLICE vs TYPOLOGIE

ZP LESSE ET LHOMME
ZP SUD-LUXEMBOURG
ZUIDERKEMPEN



## CRIMINALITE ENREGISTREE : ZONE DE POLICE vs TYPOLOGIE

### Typologie de la zone: Catégorie 5

Figure criminelle/phénomène	Niveau	% 2019 - 2020	% 2020 - 2021	% 2021 - 2022
Vol de voiture	ZONE DE POLICE	-34,3%	-65,2%	162,5%
	TYPLOGIE	-36,2%	-6,1%	6,2%
Vol de moto	ZONE DE POLICE	100,0%	0,0%	150,0%
	TYPLOGIE	-13,7%	-20,8%	36,3%
Carjacking	ZONE DE POLICE	100,0%	-100,0%	/
	TYPLOGIE	-50,0%	25,0%	55,0%
Homejacking	ZONE DE POLICE	/	/	/
	TYPLOGIE	-62,5%	133,3%	14,3%
Vol dans les garages	ZONE DE POLICE	-62,5%	-83,3%	400,0%
	TYPLOGIE	-52,4%	-43,3%	91,2%
Vol de vélomoteur	ZONE DE POLICE	-100,0%	/	-33,3%
	TYPLOGIE	-8,6%	-21,1%	45,9%
Vol de vélo	ZONE DE POLICE	0,0%	-40,0%	100,0%
	TYPLOGIE	-15,1%	2,4%	8,8%
Cambriolage dans habitation	ZONE DE POLICE	-52,8%	-2,0%	30,6%
	TYPLOGIE	-29,9%	-11,2%	23,8%
Cambriolage ds entreprise ou commerce	ZONE DE POLICE	-8,0%	-47,8%	75,0%
	TYPLOGIE	-38,5%	-24,6%	26,1%
Cambriolage ds service public ou bâtiment administ	ZONE DE POLICE	-33,3%	-12,5%	28,6%
	TYPLOGIE	-41,1%	-3,7%	7,1%
Vol au bélier	ZONE DE POLICE	/	0,0%	-100,0%
	TYPLOGIE	-52,9%	-62,5%	200,0%



## CRIMINALITE ENREGISTREE : ZONE DE POLICE vs TYPOLOGIE

Figure criminelle/phénomène	Niveau	% 2019 - 2020	% 2020 - 2021	% 2021 - 2022
Cambriolage dans bâtiment (total)	ZONE DE POLICE	-47,8%	-10,0%	35,0%
	TYPLOGIE	-31,8%	-12,6%	23,0%
Vol à main armée	ZONE DE POLICE	150,0%	-70,0%	-33,3%
	TYPLOGIE	-33,0%	9,2%	7,0%
Vol avec violence sans arme	ZONE DE POLICE	90,9%	-28,6%	33,3%
	TYPLOGIE	-7,7%	0,8%	31,2%
Vol dans ou sur un véhicule	ZONE DE POLICE	-36,2%	9,1%	-27,1%
	TYPLOGIE	-28,2%	-10,2%	1,9%
Sacjacking dans une voiture	ZONE DE POLICE	/	/	/
	TYPLOGIE	-100,0%	/	/
Vol d'armes et explosifs	ZONE DE POLICE	-50,0%	66,7%	0,0%
	TYPLOGIE	-25,2%	-13,4%	24,2%
Steaming	ZONE DE POLICE	/	/	/
	TYPLOGIE	200,0%	-33,3%	0,0%
Arrachage de sac à main	ZONE DE POLICE	/	/	/
	TYPLOGIE	-44,4%	40,0%	0,0%
Vol à l'arraché	ZONE DE POLICE	0,0%	-50,0%	200,0%
	TYPLOGIE	-36,7%	-5,4%	13,6%
Vol à la tire	ZONE DE POLICE	-81,8%	150,0%	40,0%
	TYPLOGIE	-48,5%	-11,5%	33,5%
Vol à l'étalage	ZONE DE POLICE	-22,4%	15,6%	-34,6%
	TYPLOGIE	-13,5%	11,2%	9,8%
Vol par ruse	ZONE DE POLICE	-55,6%	0,0%	0,0%
	TYPLOGIE	-40,2%	-15,6%	33,3%



## CRIMINALITE ENREGISTREE : ZONE DE POLICE vs TYPOLOGIE

Figure criminelle/phénomène	Niveau	% 2019 - 2020	% 2020 - 2021	% 2021 - 2022
Vol de métaux	ZONE DE POLICE	0,0%	-14,3%	-33,3%
	TYPOLOGIE	-33,7%	14,0%	37,2%
Vol sur les chantiers	ZONE DE POLICE	50,0%	-25,0%	-22,2%
	TYPOLOGIE	5,5%	-17,2%	29,7%
Home-invasion	ZONE DE POLICE	100,0%	-100,0%	/
	TYPOLOGIE	-14,3%	-66,7%	500,0%
Vol d'animaux	ZONE DE POLICE	350,0%	-55,6%	50,0%
	TYPOLOGIE	11,3%	-23,4%	5,0%
Vol de cargaison	ZONE DE POLICE	-100,0%	/	/
	TYPOLOGIE	3,2%	-48,9%	-29,1%
Fraude de cartes de paiements	ZONE DE POLICE	-67,9%	400,0%	0,0%
	TYPOLOGIE	-11,6%	-6,9%	31,1%
Phishing	ZONE DE POLICE	325,0%	-64,7%	100,0%
	TYPOLOGIE	162,1%	32,8%	8,0%
Ransomware	ZONE DE POLICE	50,0%	-33,3%	0,0%
	TYPOLOGIE	-44,7%	9,5%	47,8%
Shouldersurfing	ZONE DE POLICE	/	-100,0%	/
	TYPOLOGIE	-63,7%	-54,1%	52,9%
Skimming	ZONE DE POLICE	-75,0%	100,0%	-100,0%
	TYPOLOGIE	-26,7%	-27,3%	0,0%
Violence contre les métiers d'intérêt général	ZONE DE POLICE	-50,0%	0,0%	250,0%
	TYPOLOGIE	-3,2%	13,1%	20,2%
Viol collectif	ZONE DE POLICE	-100,0%	/	/
	TYPOLOGIE	21,4%	29,4%	-54,5%





## CRIMINALITE ENREGISTREE : ZONE DE POLICE vs TYPOLOGIE

Figure criminelle/phénomène	Niveau	% 2019 - 2020	% 2020 - 2021	% 2021 - 2022
Graffiti	ZONE DE POLICE	100,0%	25,0%	-40,0%
	TYPLOGIE	-20,1%	14,0%	14,3%
Dégradation de voiture	ZONE DE POLICE	-8,8%	-11,8%	-3,7%
	TYPLOGIE	-17,4%	8,3%	-2,6%
Rixe au couteau	ZONE DE POLICE	/	200,0%	100,0%
	TYPLOGIE	31,4%	1,5%	27,9%
VIF: physique, dans le couple	ZONE DE POLICE	-5,3%	25,0%	-4,4%
	TYPLOGIE	-1,8%	4,9%	1,1%
VIF: physique, envers des descendants	ZONE DE POLICE	50,0%	44,4%	61,5%
	TYPLOGIE	2,3%	5,1%	7,5%
VIF: physique, envers d'autres membres	ZONE DE POLICE	90,9%	4,8%	-40,9%
	TYPLOGIE	10,8%	-4,9%	9,8%
VIF: sexuelle, dans le couple	ZONE DE POLICE	/	-100,0%	/
	TYPLOGIE	18,9%	-9,1%	-32,5%
VIF: sexuelle, envers des descendants	ZONE DE POLICE	-14,3%	-50,0%	100,0%
	TYPLOGIE	14,6%	-7,8%	-50,0%
VIF: sexuelle, envers d'autres membres	ZONE DE POLICE	/	/	/
	TYPLOGIE	-22,2%	35,7%	-68,4%
VIF: psychique, dans le couple	ZONE DE POLICE	7,0%	-16,3%	-20,8%
	TYPLOGIE	4,3%	-1,5%	-1,6%
VIF: psychique, envers des descendants	ZONE DE POLICE	50,0%	-33,3%	-50,0%
	TYPLOGIE	20,2%	13,8%	-4,0%
VIF: psychique, envers d'autres membres	ZONE DE POLICE	-100,0%	/	-33,3%
	TYPLOGIE	13,5%	11,3%	-13,9%



## CRIMINALITE ENREGISTREE : ZONE DE POLICE vs TYPOLOGIE

Figure criminelle/phénomène	Niveau	% 2019 - 2020	% 2020 - 2021	% 2021 - 2022
VIF: économique, dans le couple	ZONE DE POLICE	-60,0%	200,0%	16,7%
	TYPOLOGIE	8,6%	-3,0%	-7,8%
VIF: économique, envers des descendants	ZONE DE POLICE	/	/	/
	TYPOLOGIE	35,0%	0,0%	22,2%
VIF: économique, envers d'autres membres	ZONE DE POLICE	-33,3%	350,0%	-77,8%
	TYPOLOGIE	-25,5%	10,8%	-12,4%
Dopage humain	ZONE DE POLICE	/	-100,0%	/
	TYPOLOGIE	-23,2%	-5,7%	-54,0%
Engraissement illégal	ZONE DE POLICE	/	/	-100,0%
	TYPOLOGIE	125,0%	33,3%	-33,3%
Vente de cocaïne	ZONE DE POLICE	50,0%	100,0%	0,0%
	TYPOLOGIE	5,5%	-17,0%	6,3%
Import-export de cocaïne	ZONE DE POLICE	/	/	/
	TYPOLOGIE	-24,0%	26,3%	12,5%
Production de drogues synthétiques	ZONE DE POLICE	/	/	/
	TYPOLOGIE	26,3%	8,3%	-57,7%
Import-export de drogues synthétiques	ZONE DE POLICE	/	/	/
	TYPOLOGIE	-38,5%	12,5%	-5,6%
Vente de drogues synthétiques	ZONE DE POLICE	-100,0%	/	/
	TYPOLOGIE	-19,0%	-20,3%	-12,7%
Production de cannabis (culture)	ZONE DE POLICE	-25,0%	100,0%	-83,3%
	TYPOLOGIE	-12,9%	-15,4%	-34,1%
Import-export de cannabis en grande quantité	ZONE DE POLICE	/	/	/
	TYPOLOGIE	100,0%	-12,5%	-42,9%



## CRIMINALITE ENREGISTREE : ZONE DE POLICE vs TYPOLOGIE

Figure criminelle/phénomène	Niveau	% 2019 - 2020	% 2020 - 2021	% 2021 - 2022
Vente de cannabis en grande quantité	ZONE DE POLICE	/	/	/
	TYPOLOGIE	21,4%	0,0%	-5,9%
Import-export d'héroïne	ZONE DE POLICE	/	/	/
	TYPOLOGIE	50,0%	-6,7%	-14,3%
Vente-traffic d'héroïne	ZONE DE POLICE	/	/	/
	TYPOLOGIE	-17,5%	9,1%	0,0%
Commerce et production d'arme à feu et mun.	ZONE DE POLICE	-100,0%	/	/
	TYPOLOGIE	-25,0%	-11,1%	-6,3%
Commerce et production d'arme non à feu	ZONE DE POLICE	/	/	/
	TYPOLOGIE	75,0%	-42,9%	75,0%
TEH - exploitation économique	ZONE DE POLICE	/	/	/
	TYPOLOGIE	-36,8%	8,3%	53,8%
TEH - exploitation sexuelle	ZONE DE POLICE	/	0,0%	-100,0%
	TYPOLOGIE	-16,7%	40,0%	-8,2%
Violence physique (transport public)	ZONE DE POLICE	0,0%	-100,0%	/
	TYPOLOGIE	-31,7%	29,6%	23,9%
Violence physique (voie publique)	ZONE DE POLICE	-19,7%	-22,8%	93,2%
	TYPOLOGIE	-14,9%	6,6%	18,7%
Violence physique (autre endroit public)	ZONE DE POLICE	-50,0%	50,0%	-33,3%
	TYPOLOGIE	-3,9%	6,6%	22,3%
Violence physique (endroit accessible au public)	ZONE DE POLICE	-22,2%	7,1%	73,3%
	TYPOLOGIE	-41,3%	16,3%	44,3%
Violence sexuelle (transport public)	ZONE DE POLICE	/	/	/
	TYPOLOGIE	-29,6%	52,6%	41,4%



## CRIMINALITE ENREGISTREE : ZONE DE POLICE vs TYPOLOGIE

Figure criminelle/phénomène	Niveau	% 2019 - 2020	% 2020 - 2021	% 2021 - 2022
Violence sexuelle (voie publique)	ZONE DE POLICE	25,0%	0,0%	-20,0%
	TYPOLOGIE	13,4%	-8,1%	4,7%
Violence sexuelle (autre endroit public)	ZONE DE POLICE	-100,0%	/	-33,3%
	TYPOLOGIE	44,4%	-11,5%	19,6%
Violence sexuelle (endroit accessible au public)	ZONE DE POLICE	-66,7%	100,0%	-100,0%
	TYPOLOGIE	-26,4%	29,8%	7,1%
Violence psychique (transport public)	ZONE DE POLICE	-100,0%	/	/
	TYPOLOGIE	-35,9%	12,0%	30,4%
Violence psychique (voie publique)	ZONE DE POLICE	2,4%	0,0%	46,5%
	TYPOLOGIE	1,3%	0,8%	1,2%
Violence psychique (autre endroit public)	ZONE DE POLICE	-12,5%	-14,3%	-66,7%
	TYPOLOGIE	15,9%	-13,7%	4,0%
Violence psychique (endroit accessible au public)	ZONE DE POLICE	33,3%	-15,0%	11,8%
	TYPOLOGIE	-11,2%	-6,5%	11,8%
Vol à main armée (transport public)	ZONE DE POLICE	/	/	/
	TYPOLOGIE	/	100,0%	0,0%
Vol à main armée (voie publique)	ZONE DE POLICE	300,0%	-100,0%	/
	TYPOLOGIE	-23,1%	0,0%	16,7%
Vol à main armée (autre endroit public)	ZONE DE POLICE	/	/	/
	TYPOLOGIE	0,0%	-50,0%	-50,0%
Vol à main armée (endroit accessible au public)	ZONE DE POLICE	200,0%	-33,3%	0,0%
	TYPOLOGIE	-53,5%	25,0%	-16,0%
Vol avec violence sans arme (transport public)	ZONE DE POLICE	/	/	/
	TYPOLOGIE	-15,4%	-27,3%	37,5%



## CRIMINALITE ENREGISTREE : ZONE DE POLICE vs TYPOLOGIE

Figure criminelle/phénomène	Niveau	% 2019 - 2020	% 2020 - 2021	% 2021 - 2022
Vol avec violence sans arme (voie publique)	ZONE DE POLICE	25,0%	-60,0%	0,0%
	TYPLOGIE	-24,6%	11,8%	2,5%
Vol avec violence sans arme (autre endroit public)	ZONE DE POLICE	/	/	/
	TYPLOGIE	38,5%	-44,4%	60,0%
Vol avec violence sans arme (endr. acces. au pub.)	ZONE DE POLICE	300,0%	25,0%	-100,0%
	TYPLOGIE	-32,6%	12,9%	18,1%
Faux policiers	ZONE DE POLICE	/	/	/
	TYPLOGIE	62,5%	-57,7%	209,1%
Terrorisme, extrémisme et radicalisme	ZONE DE POLICE	/	/	/
	TYPLOGIE	-20,7%	-13,0%	-5,0%
Cyberharcèlement	ZONE DE POLICE	47,4%	-60,7%	27,3%
	TYPLOGIE	0,5%	6,1%	-1,9%
Fraude à l'identité	ZONE DE POLICE	-25,0%	22,2%	-4,5%
	TYPLOGIE	15,8%	9,1%	8,9%

# ***STATISTIQUES POLICIERES DE CRIMINALITE***

---

***LIEU DE PERPETRATION: ZONE DE POLICE***

**POLICE ENTRE SAMBRE ET MEUSE**

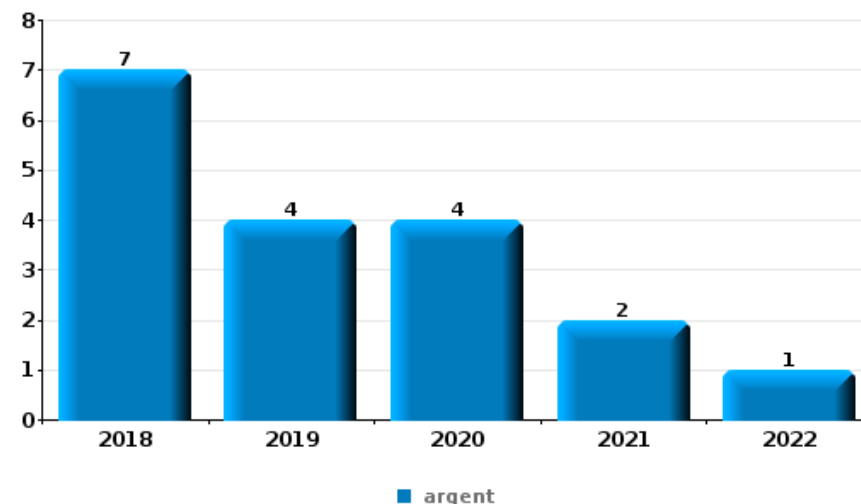
***PARTIE VI : OBJETS ET MOYENS DE TRANSPORT***



**POLICE ENTRE SAMBRE ET MEUSE**

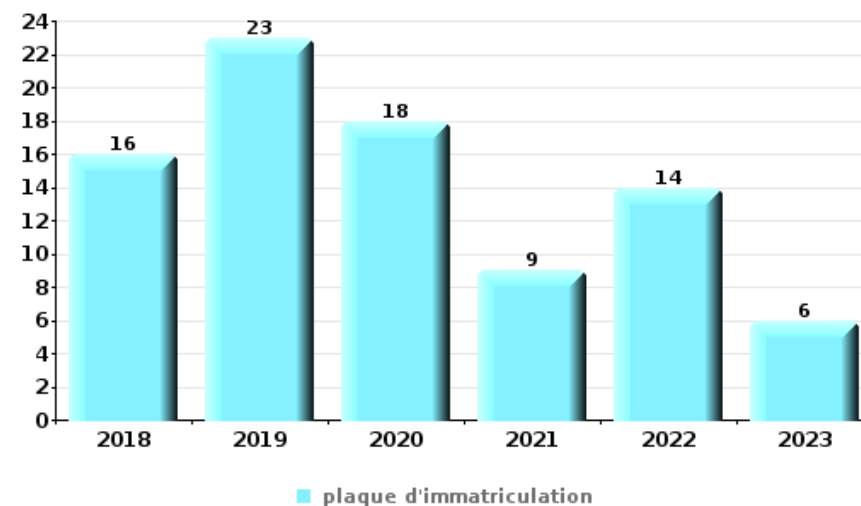
**Vol à main armée**

Top 5 Objets volés (sbd nombre de faits)		2018	2019	2020	2021	2022	2023
1	argent	7	4	4	2	1	
2	GSM et accessoires	2	1	3	1		
3	bijouterie / montre	1	1	1			
3	document véhicule		1	2			
5	carte bancaire / carte de crédit	2					
5	ordinateur et accessoires	2					
5	tabac	1	1				



**Vol dans ou sur un véhicule**

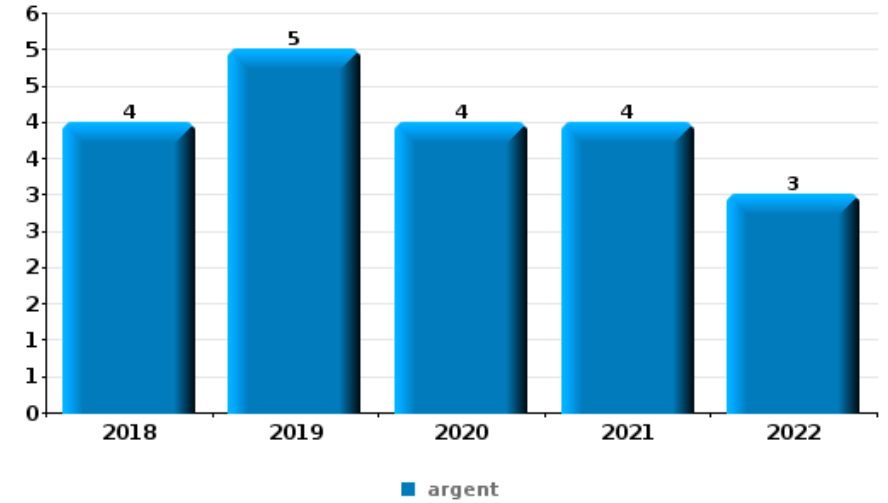
Top 5 Objets volés (sbd nombre de faits)		2018	2019	2020	2021	2022	2023
1	plaque d'immatriculation	16	23	18	9	14	6
2	outillage	17	7	6	5	2	
3	permis de conduire	11	3	4	8	10	
3	pièce de moyen de transport	9	16	5	3	2	1
5	carte d'identité / passeport	8	1	3	10	8	





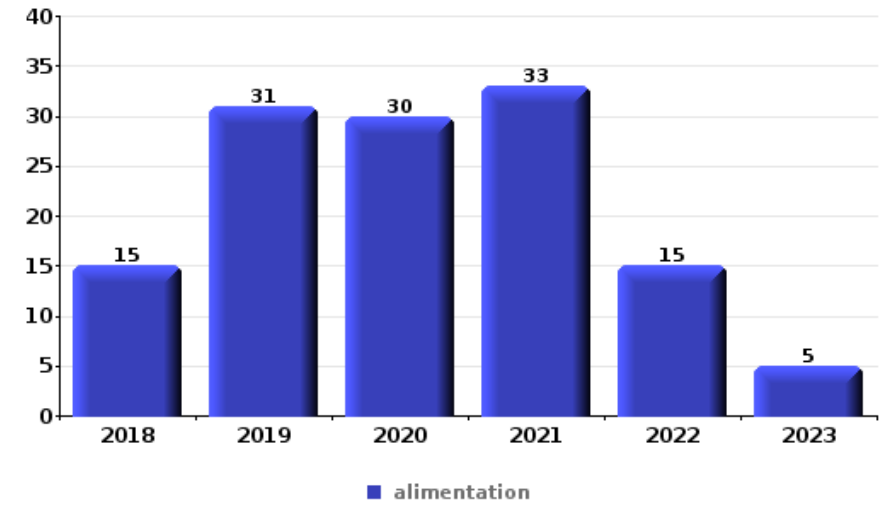
**Cambrionage ds entreprise ou commerce**

Top 5 Objets volés (sbd nombre de faits)		2018	2019	2020	2021	2022	2023
1	argent	4	5	4	4	3	
2	alimentation	3	4	1	1		
3	ordinateur et accessoires	3		1	3		1
4	outillage	3	1	1	1	1	
5	GSM et accessoires	1		1	2		1



**Vol à l'étalage**

Top 5 Objets volés (sbd nombre de faits)		2018	2019	2020	2021	2022	2023
1	alimentation	15	31	30	33	15	5
2	tabac	10	14	5	11	6	
3	vêtement	8	2	2	4	1	1
4	parfum / produit de beauté	2	4	5	1	4	1
5	outillage	3	6	2	2	1	

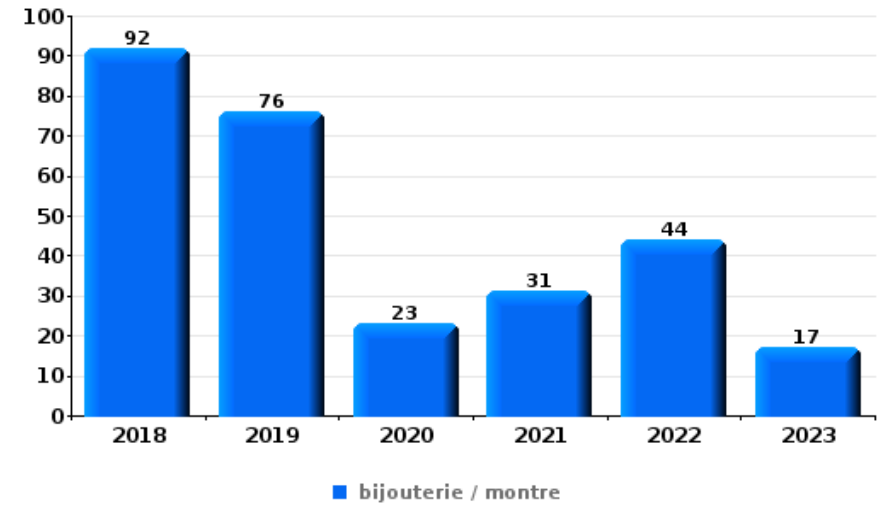






**Cambrilage dans habitation**

Top 5 Objets volés (sbd nombre de faits)		2018	2019	2020	2021	2022	2023
1	bijouterie / montre	92	76	23	31	44	17
2	argent	55	61	24	21	30	14
3	ordinateur et accessoires	32	24	7	9	15	3
4	multimédia	29	22	7	10	14	5
5	vêtement	20	27	8	1	8	4



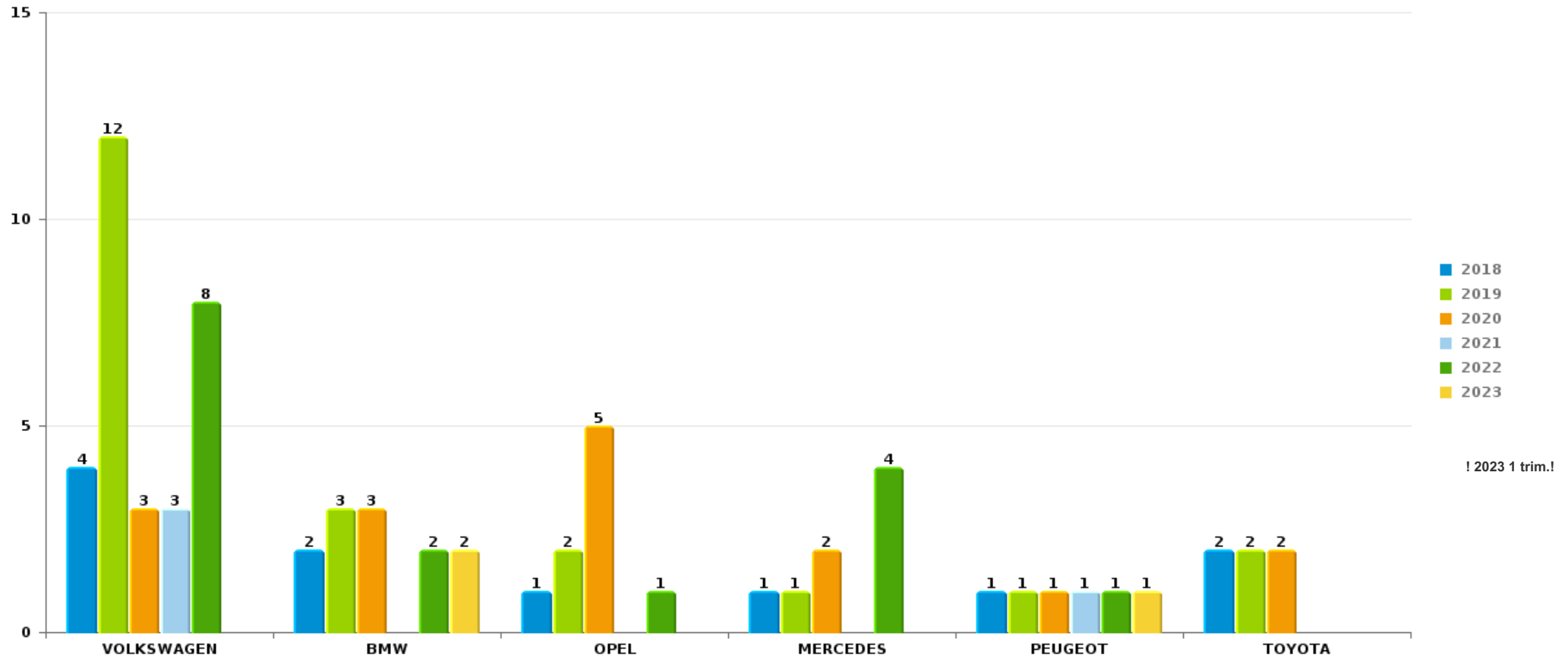
*Remarque: en ce qui concerne les objets, aucun total n'est reproduit étant donné que plusieurs objets peuvent avoir été volés lors d'un même fait.*



**POLICE ENTRE SAMBRE ET MEUSE**

**Vol de voiture**

**Nombre de voitures volées par marque (Top 5)**



# ***STATISTIQUES POLICIERES DE CRIMINALITE***

---

***LIEU DE PERPETRATION: ZONE DE POLICE***

**POLICE ENTRE SAMBRE ET MEUSE**

***PARTIE VII : SUSPECTS***



## Partie 1: Niveau FAITS (comptage du nombre de faits pour lesquels un certain type de suspect est impliqué)

### 1.1. Nombre d'infractions selon le sexe des suspects identifiés (par catégorie principale)

Étant donné que, tant un suspect identifié masculin qu'un suspect identifié féminin peuvent être impliqués lors d'un même fait, il est possible que la somme des colonnes «Hommes» et «Femmes» soit supérieure à la valeur de la colonne «Total...» (voir également la note méthodologique)

#### POLICE ENTRE SAMBRE ET MEUSE

2023

Catégorie principale / Sexe	Nombre total de faits avec au moins 1 suspect	Hommes	%	Femmes	%
Registre de population	23	12	52,2%	11	47,8%
Infr. contre l'intégrité physique	14	11	78,6%	4	28,6%
Infr. contre la sécurité publique	12	7	58,3%	6	50,0%
Drogues	12	11	91,7%	1	8,3%
Armes et explosifs	9	9	100,0%		
Vol et extorsion	6	6	100,0%		
Infr. contre autres valeurs morales et sentiments	5	4	80,0%	1	20,0%
Dégradation de la propriété	3	1	33,3%	2	66,7%
Fraude	3	3	100,0%		
Code pénal social	2	2	100,0%		
Environnement	2	1	50,0%	1	50,0%
Législation sur les étrangers	2	2	100,0%		
Infr. contre la foi publique	1	1	100,0%		
Infr. contre l'autorité publique	1			1	100,0%
<b>Total</b>	<b>95</b>	<b>70</b>	<b>73,7 %</b>	<b>27</b>	<b>28,4 %</b>





## 1.2. Nombre d'infractions selon le sexe des suspects identifiés (par figure criminelle)

Étant donné que, tant un suspect identifié masculin qu'un suspect identifié féminin peuvent être impliqués lors d'un même fait, il est possible que la somme des colonnes «Hommes» et «Femmes» soit supérieure à la valeur de la colonne «Total...» (voir également la note méthodologique)

### POLICE ENTRE SAMBRE ET MEUSE

2023

#### FC Vol autre

Figure criminelle / Sexe	Nombre total de faits avec au moins 1 suspect identifié	Hommes	%
<b>Vol à l'étalage</b>	<b>6</b>	6	100,0%
<b>Total</b>	<b>PA</b>	<b>PA</b>	<b>PA</b>

#### FC Autre

Figure criminelle / Sexe	Nombre total de faits avec au moins 1 suspect identifié	Femmes	%
<b>Violence contre les métiers d'intérêt général</b>	<b>1</b>	1	100,0%
<b>Dégradation de voiture</b>	<b>1</b>	1	100,0%
<b>Total</b>	<b>PA</b>	<b>PA</b>	<b>PA</b>



PH Violence intrafamiliale (VIF)

Figure criminelle / Sexe	Nombre total de faits avec au moins 1 suspect identifié	Hommes	%	Femmes	%
VIF: physique, dans le couple	2	2	100,0%		
VIF: physique, envers des descendants	1	1	100,0%		
VIF: physique, envers d'autres membres	6	6	100,0%	1	16,7%
VIF: psychique, dans le couple	1	1	100,0%		
VIF: psychique, envers d'autres membres	2	1	50,0%	1	50,0%
VIF: économique, dans le couple	1			1	100,0%
<b>Total</b>	<b>PA</b>	<b>PA</b>	<b>PA</b>	<b>PA</b>	<b>PA</b>

PH Drogues

Figure criminelle / Sexe	Nombre total de faits avec au moins 1 suspect identifié	Hommes	%
Vente de cocaïne	1	1	100,0%
<b>Total</b>	<b>PA</b>	<b>PA</b>	<b>PA</b>

PH Violence dans l'espace public

Figure criminelle / Sexe	Nombre total de faits avec au moins 1 suspect identifié	Hommes	%	Femmes	%
Violence physique (voie publique)	2	1	50,0%	1	50,0%
Violence physique (endroit accessible au public)	1			1	100,0%
Violence psychique (voie publique)	1			1	100,0%
Violence psychique (endroit accessible au public)	3	2	66,7%	1	33,3%
<b>Total</b>	<b>PA</b>	<b>PA</b>	<b>PA</b>	<b>PA</b>	<b>PA</b>

## CRIMINALITE ENREGISTREE: SUSPECTS



### PH Autre

Figure criminelle / Sexe	Nombre total de faits avec au moins 1 suspect identifié	Hommes	%
Cyberharcèlement	1	1	100,0%
Total	PA	PA	PA





### 1.3. Nombre d'infractions selon l'âge des suspects identifiés (par catégorie principale)

Étant donné que, tant un suspect identifié mineur qu'un suspect identifié majeur peuvent être impliqués lors d'un même fait, il est possible que la somme des colonnes «Mineur» et «Majeur» soit supérieure à la valeur de la colonne «Total...» (voir également la note méthodologique)

#### POLICE ENTRE SAMBRE ET MEUSE

**2023**

Catégorie principale / Âge	Nombre total de faits avec au moins 1 suspect identifié	Mineur	%	Majeur	%
Registre de population	23			23	100,0%
Infr. contre l'intégrité physique	14	2	14,3%	13	92,9%
Drogues	12	1	8,3%	11	91,7%
Infr. contre la sécurité publique	12			12	100,0%
Armes et explosifs	9			9	100,0%
Vol et extorsion	6			6	100,0%
Infr. contre autres valeurs morales et sentiments	5			5	100,0%
Dégradation de la propriété	3			3	100,0%
Fraude	3			3	100,0%
Code pénal social	2			2	100,0%
Environnement	2			2	100,0%
Législation sur les étrangers	2			2	100,0%
Infr. contre la foi publique	1			1	100,0%
Infr. contre l'autorité publique	1			1	100,0%
<b>Total</b>	<b>95</b>	<b>3</b>	<b>3,2%</b>	<b>93</b>	<b>97,9%</b>



## 1.4. Nombre d'infractions selon l'âge des suspects identifiés (par figure criminelle)

Étant donné que, tant un suspect identifié mineur qu'un suspect identifié majeur peuvent être impliqués lors d'un même fait, il est possible que la somme des colonnes «Mineur» et «Majeur» soit supérieure à la valeur de la colonne «Total...»  
(voir également la note méthodologique)

### POLICE ENTRE SAMBRE ET MEUSE

2023

#### FC Vol autre

Figure criminelle / Âge	Nombre total de faits avec au moins 1 suspect identifié	Majeur	%
<b>Vol à l'étalage</b>	6	6	100,0%
<b>Total</b>	PA	PA	PA

#### FC Autre

Figure criminelle / Âge	Nombre total de faits avec au moins 1 suspect identifié	Mineur	%	Majeur	%
<b>Violence contre les métiers d'intérêt général</b>	1	1	100,0%		
<b>Dégradation de voiture</b>	1			1	100,0%
<b>Total</b>	PA	PA	PA	PA	PA

#### PH Violence intrafamiliale (VIF)

Figure criminelle / Âge	Nombre total de faits avec au moins 1 suspect identifié	Mineur	%	Majeur	%
<b>VIF: physique, dans le couple</b>	2			2	100,0%
<b>VIF: physique, envers des descendants</b>	1			1	100,0%
<b>VIF: physique, envers d'autres membres</b>	6	1	16,7%	6	100,0%
<b>VIF: psychique, dans le couple</b>	1			1	100,0%
<b>VIF: psychique, envers d'autres membres</b>	2			2	100,0%
<b>VIF: économique, dans le couple</b>	1			1	100,0%
<b>Total</b>	PA	PA	PA	PA	PA

## CRIMINALITE ENREGISTREE: SUSPECTS



### PH Drogues

Figure criminelle / Âge	Nombre total de faits avec au moins 1 suspect identifié	Majeur	%
Vente de cocaïne	1	1	100,0%
Total	PA	PA	PA

### PH Violence dans l'espace public

Figure criminelle / Âge	Nombre total de faits avec au moins 1 suspect identifié	Majeur	%
Violence physique (voie publique)	2	2	100,0%
Violence physique (endroit accessible au public)	1	1	100,0%
Violence psychique (voie publique)	1	1	100,0%
Violence psychique (endroit accessible au public)	3	3	100,0%
Total	PA	PA	PA

### PH Autre

Figure criminelle / Âge	Nombre total de faits avec au moins 1 suspect identifié	Majeur	%
Cyberharcèlement	1	1	100,0%
Total	PA	PA	PA



## Partie 2: Niveau SUSPECTS-FAIT (comptage du nombre de combinaisons suspect-fait)

### 2.1. Nombre de suspects-fait selon le sexe des suspects identifiés (TOP 5 des catégories principales)

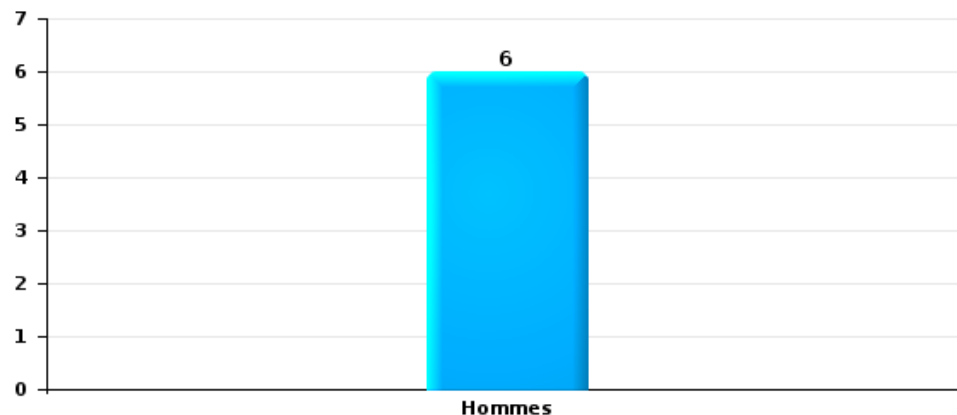
Lorsqu'un même suspect a commis plusieurs faits durant la période considérée, il est aussi comptabilisé plusieurs fois (voir également la note méthodologique)

#### POLICE ENTRE SAMBRE ET MEUSE

2023

Vol et extorsion

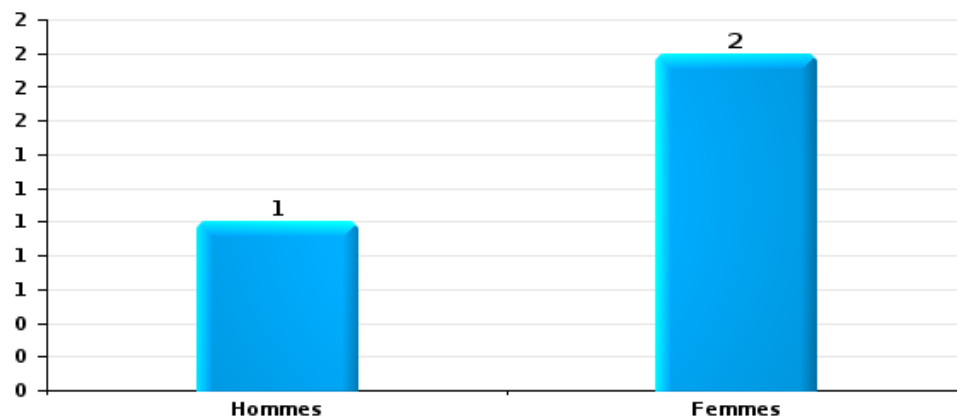
Nombre de suspects-fait selon le sexe





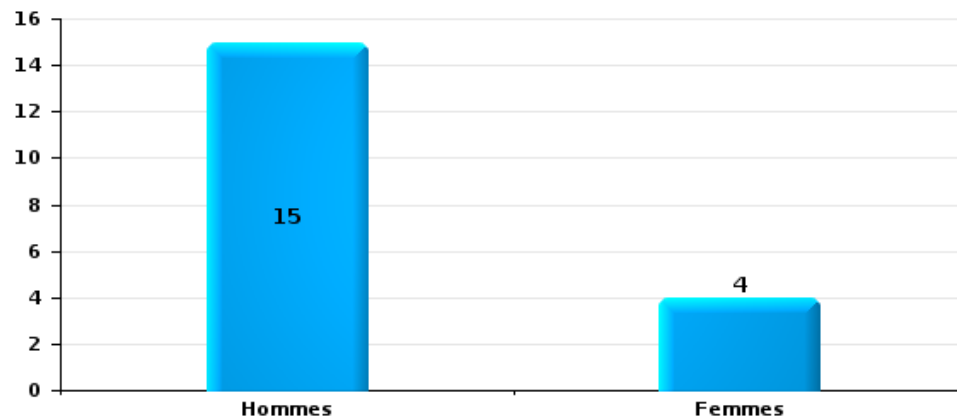
Dégradation de la propriété

Nombre de suspects-fait selon le sexe



Infr. contre l'intégrité physique

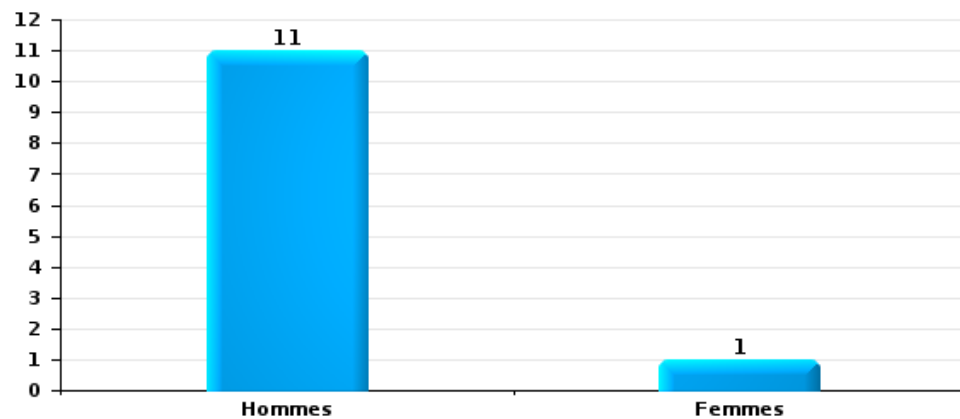
Nombre de suspects-fait selon le sexe





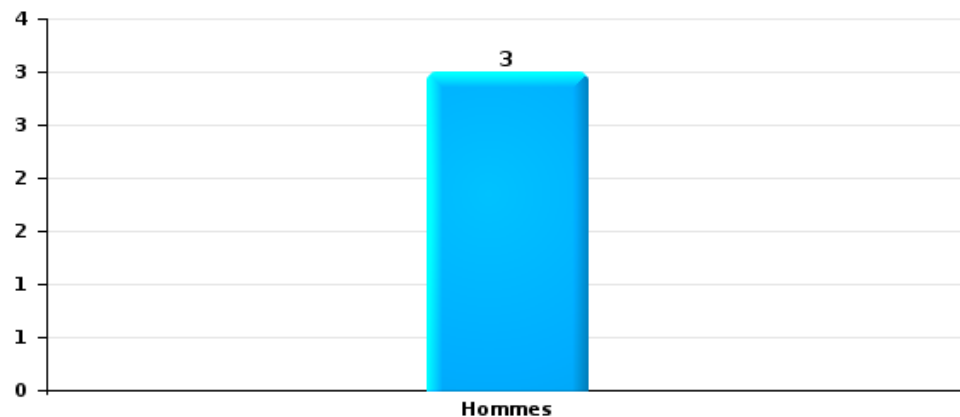
Drogues

Nombre de suspects-fait selon le sexe



Fraude

Nombre de suspects-fait selon le sexe





## 2.2. Nombre de suspects-fait selon le sexe des suspects identifiés (TOP 5 des figures criminelles)

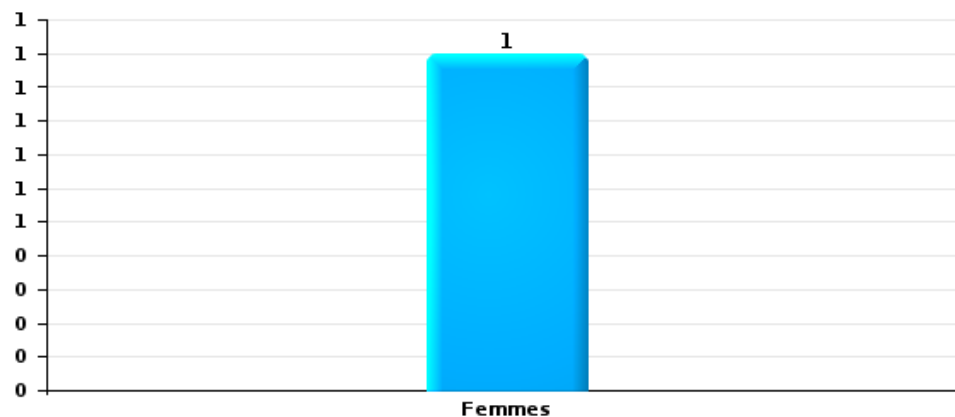
Lorsqu'un même suspect a commis plusieurs faits durant la période considérée, il est aussi comptabilisé plusieurs fois (voir également la note méthodologique)

### POLICE ENTRE SAMBRE ET MEUSE

2023

#### Dégradation de voiture

Nombre de suspects-fait selon le sexe





### 2.3. Nombre de suspects-fait selon l'âge des suspects identifiés (TOP 5 des catégories principales)

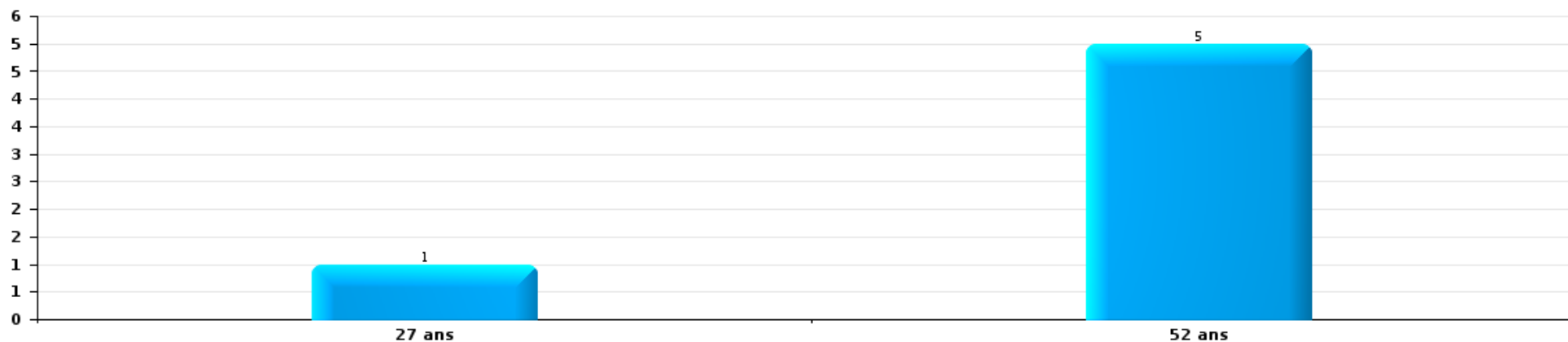
1) Lorsqu'un même suspect a commis plusieurs faits durant la période considérée, il est aussi comptabilisé plusieurs fois, qu'il ait le même âge ou non – 2) Les suspects au-dessous de 14 ans et à partir de 90 ans ne sont pas repris dans le tableau (voir également la note méthodologique)

#### POLICE ENTRE SAMBRE ET MEUSE

2023

Vol et extorsion

Nombre de suspects-fait par âge (chronologique)

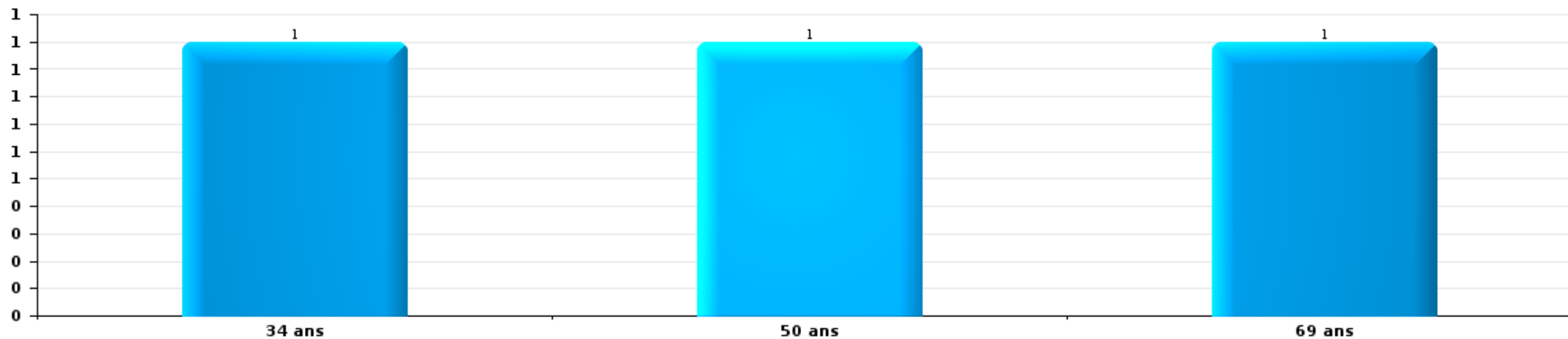






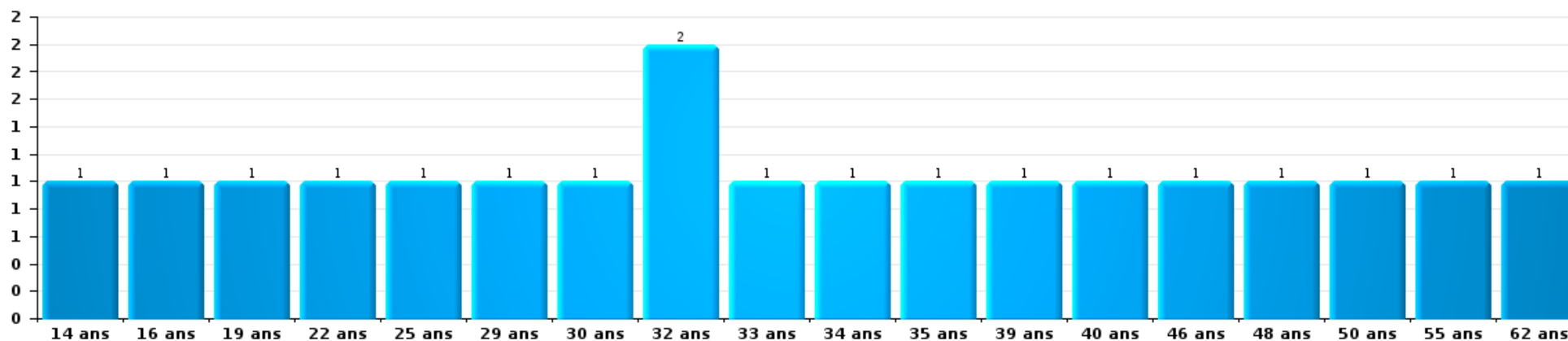
Dégradation de la propriété

Nombre de suspects-fait par âge (chronologique)



Infr. contre l'intégrité physique

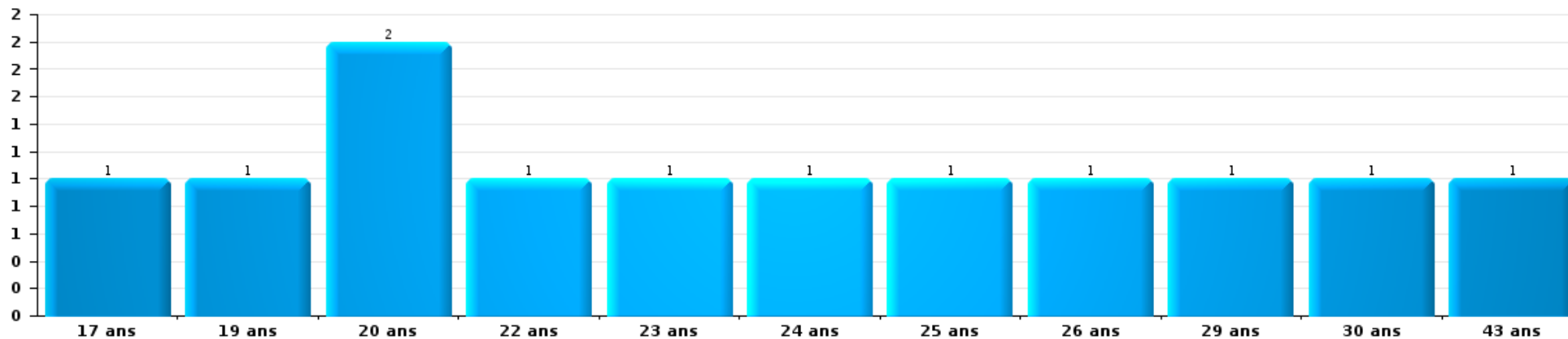
Nombre de suspects-fait par âge (chronologique)





Drogues

Nombre de suspects-fait par âge (chronologique)



Fraude

Nombre de suspects-fait par âge (chronologique)





## 2.4. Nombre de suspects-fait selon l'âge des suspects identifiés (TOP 5 des figures criminelles)

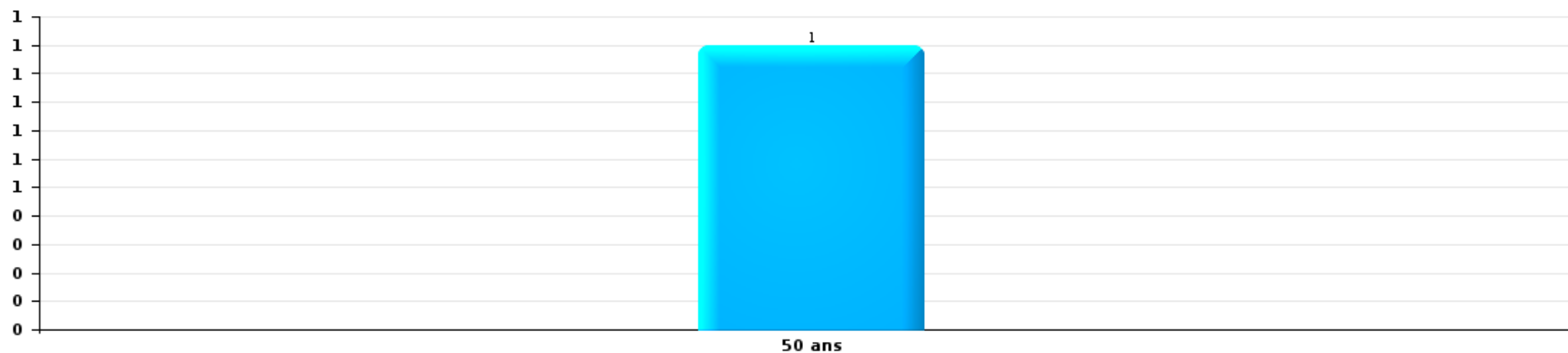
1) Lorsqu'un même suspect a commis plusieurs faits durant la période considérée, il est aussi comptabilisé plusieurs fois, qu'il ait le même âge ou non - 2) Les suspects au-dessous de 14 ans et à partir de 90 ans ne sont pas repris dans le tableau (voir également la note méthodologique)

### POLICE ENTRE SAMBRE ET MEUSE

2023

#### Dégradation de voiture

Nombre de suspects-fait par âge (chronologique)



# ***STATISTIQUES POLICIERES DE CRIMINALITE***

---

*LIEU DE PERPETRATION: ZONE DE POLICE*

**POLICE ENTRE SAMBRE ET MEUSE**

***ANNEXE I: DETAIL PAR CATEGORIE DE DELIT  
CODE PENAL***



**POLICE ENTRE SAMBRE ET MEUSE**

**Infraction Code pénal**

**Infr. contre l'intégrité physique**

			2000	2013	2014	2015	2016	2017	2018	2019	2020	2021	2022	2023	
Assassinat	Empoisonnement (assassinat)	Tent.				1				1					
	Autres	Acc.												1	
		Tent.	1		2		1						2	1	
	<b>Sous-total</b>			<b>1</b>	<b>2</b>	<b>1</b>	<b>1</b>				<b>1</b>		<b>2</b>	<b>1</b>	<b>1</b>
Meurtre	Parricide (meurtre)	Tent.				1			1						
	Empoisonnement (meurtre)	Tent.								1					
	Non spécifié	Tent.		1											
	Autres	Acc.		1	1				2	1					
		Tent.		5	2	1	1	1	2	2	2	2	2	5	
<b>Sous-total</b>			<b>5</b>	<b>4</b>	<b>3</b>	<b>1</b>	<b>1</b>	<b>5</b>	<b>4</b>	<b>4</b>	<b>2</b>	<b>2</b>	<b>5</b>		
Torture et maltraitance	Traitement inhumain	Acc.		1							1	1			
	Traitement dégradant	Acc.						2		1	1				
	Non spécifié	Acc.							1	1					
	<b>Sous-total</b>			<b>1</b>					<b>2</b>	<b>1</b>	<b>2</b>	<b>2</b>	<b>1</b>		
Coups et/ou blessures vol. en sphère familiale	Entre partenaires ou ex-partenaires	Acc.	22	57	55	64	70	77	59	73	71	89	82	9	
		Tent.	1											1	
	Lors d'un différend familial en général	Acc.	63												
		Par les parents envers un mineur	Acc.	2	7	3	6	9	10	9	6	7	12	16	1
	Par les parents envers personne vulnérable	Acc.					1	1							
	Envers les parents	Acc.	2	1	9	10	6	9	7	6	11	11	8		
	Envers d'autres ascendants directs ou collatéraux	Acc.	2	1	2	4	3	3	3	3	4	9	3	2	
<b>Sous-total</b>			<b>92</b>	<b>66</b>	<b>69</b>	<b>84</b>	<b>89</b>	<b>100</b>	<b>78</b>	<b>89</b>	<b>98</b>	<b>115</b>	<b>109</b>	<b>10</b>	

FPF/DGR/DR/BIPOL - Statistiques policières de criminalité (date de clôture: 22/09/2023)  
 Les données pour les années 2001 jusqu'à 2012 ne sont plus publiées mais restent disponibles sur demande auprès du service BIPOL.  
 Les données pour 2023 ne concernent que le 1er trimestre.



Infr. contre l'intégrité physique

			2000	2013	2014	2015	2016	2017	2018	2019	2020	2021	2022	2023
Coups et/ou blessures vol. hors sphère familiale	Bagarres (=coups réciproques)	Acc.	15	17	16	21	23	31	31	30	29	26	36	9
		Acc.	1	2	2					1		1		
	Coups envers fonctionnaire de police	Tent.	1											
	Envers un mineur par une pers. ayant autorité	Acc.		2	4	3	3	4	9	2	6	2	5	
	Envers un mineur qualité de l'auteur inconnue	Acc.	4	9	1	1	3	2	5	8	4	5	12	
	Envers pers. vulnérable par pers. ayant autorité	Acc.				1				1				
	Envers pers. vulnérable (qualité auteur inconnue)	Acc.		2	1			2		1			4	
	Envers un mineur par cohabitant sans rel. Autorité	Acc.											2	1
	Envers un arbitre de manifestation sportive	Acc.				1								
	Coups envers personnel transport public	Acc.		2							1		1	2
	Coups envers personnel autre service public	Acc.		2										1
	Coups envers profession médicale	Acc.												2
	Coups envers personnel institut d'enseignement	Acc.		1			1		1		1		1	1
		Tent.					1							
	Coups envers gardien de prison/corps sécurité	Acc.				1								
Non spécifié	Acc.	96	106	79	83	90	91	79	69	62	62	93	14	
	Tent.					1								
	Sous-total		117	143	103	111	122	130	125	113	102	97	158	25
Abstention coupable	Acc.			2	4	1	1	2		4				
	Sous-total			2	4	1	1	2		4				
Autres infr. volontaires. c/ l'intégrité phys.	Privation de soins à enfant ou personne vulnérable	Acc.				1						1		
	Délaissement d'enfant ou personne vulnérable	Acc.	1	1		6	2	1	1	1	1	1	1	
	Abandon d'enfant dans le besoin	Acc.	3	1					1			1		
	Empoisonnement de denrées	Acc.								1				
		Tent.					1							
	Entrave méchante à la circulation	Acc.		4	6	10	10	9	10	8	12	13	13	
	Voies de faits et violences légères	Acc.	9	9	6	12	12	12	8	19	11	5	7	2
	Sous-total		13	15	12	29	25	22	20	29	24	21	21	2
Infr. involontaires contre l'intégrité physique	Homicides involontaires	Acc.					2					1		
	Coups et/ou blessures involontaires	Acc.	6	6		2	1	1	1	2			1	2
	Abstention d'entretien enfant/personne vulnérable	Acc.											1	1
	Morsure de chien	Acc.	3	4	3	1	3	3	2	6	13	6	7	
	Non spécifié	Acc.	5						1					
	Sous-total		14	10	3	3	6	4	4	8	13	7	9	3
	Total		237	242	197	232	245	261	233	250	241	245	303	41



Infr. contre l'intégrité physique



Infr. contre la liberté individuelle

			2000	2013	2014	2015	2016	2017	2018	2019	2020	2021	2022	2023
Enlèvement de mineur ou personne vulnérable	Enlèvement parental	Acc.							1		1			
	Autre enlèvement	Acc.							1					
		Tent.			2						1	1		1
	Sous-total				2				2	2	1	2		1
Détenition par un particulier		Acc.	1		1			4	2	4			1	4
		Sous-total	1		1			4	2	4			1	4
		Total	1	3	1			4	4	5	2		1	5





Infr. contre les mœurs

			2000	2013	2014	2015	2016	2017	2018	2019	2020	2021	2022	2023
Viol n'ayant pas causé la mort	Victime < 10a	Acc.	6	1	1		2	1	3	1	4	4	4	
	Victime 10a - 14a	Acc.	1	2		1	2	1	3	2		2	2	
	Victime 14a - 16a	Acc.	1	1		1	1	1	1	1	3	1	1	
	Victime 16a - 18a	Acc.			1	1	1	1		1		1	1	
		Tent.								1				
	Victime majeure	Acc.	2	2	3	6		5	3	5	4	4	2	
		Tent.						1	1	1				
Victime âge inconnu	Acc.				1		2							
	Sous-total		10	6	5	9	6	12	12	11	11	12	10	
Viol avec conséquence inconnue		Acc.											1	
		Tent.								1				
		Sous-total								1			1	
Viol n'ayant pas causé la mort (nvCPS)	Victime < 16a	Acc.									1	1	1	1
		Tent.											1	
	Victime majeure	Acc.											4	1
	Sous-total										1	1	6	2
Attentat à la pudeur avec violence / menace	Victime < 16a	Acc.		1	1	2	3	4	1		1	3	1	
	Victime 16a - 18a	Acc.	2	1	1		1				1	1		
	Victime majeure	Acc.	1			4	1	1	1	1	3	2		
	Sous-total		3	2	2	6	5	5	2	1	5	6	1	
Attentat à la pudeur sans violence / menace	Victime < 16a	Acc.	2	5	7	3	2	7	4	8	9	7	2	
	Victime 16a - 18a	Acc.	1				1	2						
	Victime âge inconnu	Acc.		2	2		1	2						
	Sous-total		3	7	9	3	4	11	4	8	9	7	2	
Attentat à la pudeur non spécifié		Acc.	1											
		Tent.	1											
		Sous-total	2											
Atteinte intégrité sexuelle sans mort (nvCPS)	Victime < 16a	Acc.											4	4
	Victime majeure	Acc.												1
		Sous-total											4	5



**Infr. contre les mœurs**

			2000	2013	2014	2015	2016	2017	2018	2019	2020	2021	2022	2023
Pornographie enfantine	Détention	Acc.			1	1	1	1	2	2	3			
	Distribution	Acc.		2	1		2	5	4	4	9	9	1	
	Accès pornographie enfantine via technologie	Acc.								1	1			
	Non spécifié	Acc.		2										
		Sous-total		4	2	1	3	6	6	7	13	9	1	
Pornographie		Acc.		1							1			
		Sous-total		1							1			
Incitation à la débauche	Victime mineure	Acc.		2	2	4	1	1		3	4	2	1	
		Tent.				1								
	Victime majeure	Acc.		1									1	
	Age victime inconnu	Acc.		1		1								
	Publicité par ICT pour débauche	Acc.		1										
	Non spécifié	Acc.			1									
		Sous-total		5	3	6	1	1		3	4	2	2	
Exploitation de la débauche d'autrui	Victime mineure	Acc.		2					1					
	Victime majeure	Acc.		1		3		1	3		2	4		
	Age victime non spécifié	Acc.							1					
	Age victime inconnu	Acc.							1					
		Sous-total		3		3		1	6		2	4		
Outrage public aux bonnes mœurs	Actions (exhibitionnisme, etc.)	Acc.	1	3	2	5	4	2	4	5	4	7	7	
		Tent.	1											
	Ecrits, images, objets	Acc.	2		2	2	1	1	2	1		3	1	
		Tent.	1											
		Sous-total	5	3	4	7	5	3	6	6	4	10	8	
Infract. par délinquant sexuel à décision Justice		Acc.								1				
		Sous-total								1				
Voyeurisme	Observation/enregistrement de nudité ou intimité	Acc.					1	1	2	3	1	1		
	Diffusion enregistrement nudité ou intimité	Acc.						3	5	4	8	5	1	
		Tent.										1	1	2
		Sous-total				1	4	7	7	7	10	7	3	
Diffusion de contenu à caractère sexuel (nvCPS)	Victime 16a - 18a	Acc.											1	
	Victime majeure	Acc.											1	
		Sous-total											2	
Grooming (contact par ICT avec mineur < 16 ans)		Acc.				1		2		1				

FPF/DGR/DRI/BIPOL - Statistiques policières de criminalité (date de clôture: 22/09/2023)  
 Les données pour les années 2001 jusqu'à 2012 ne sont plus publiées mais restent disponibles sur demande auprès du service BIPOL.  
 Les données pour 2023 ne concernent que le 1er trimestre.



Infr. contre les mœurs

			2000	2013	2014	2015	2016	2017	2018	2019	2020	2021	2022	2023
		Sous-total					1		2		1			
Grooming online - avec ICT (nvCPS)	Victime < 16a	Acc.											1	
	Victime 16a - 18a	Acc.											1	
		Sous-total											2	
Images d'abus sexuels de mineurs (nvCPS)	Production/diffusion images abus sexuels (nvCPS)	Acc.											9	1
	Images abus sexuels de mineurs-indéterminé (nvCPS)	Acc.									1			
		Sous-total									1		9	1
Non-respect interdit. par délinquant sex. (nvCPS)		Acc.											1	
		Sous-total											1	
		Total	23	31	25	35	26	43	45	45	62	58	52	8



**Infr. contre autres valeurs morales et sentiments**

			2000	2013	2014	2015	2016	2017	2018	2019	2020	2021	2022	2023
Harcèlement	Harcèlement par téléphone (OLD)	Acc.	8											
		Acc.	11	93	107	84	104	98	101	105	115	121	117	22
	Sous-total	19	93	107	84	104	98	101	105	115	121	117	22	
Violation de sépulture		Acc.							1				1	
		Sous-total							1				1	
Violation du secret professionnel		Acc.	1		2	1	1	2			1	3	1	
		Sous-total	1		2	1	1	2			1	3	1	
Atteinte à l'honneur	Calomnie et diffamation	Acc.	17	17	19	20	17	24	17	23	23	37	27	5
	Déclaration calomnieuse	Acc.		1			2	2		2	4	2		
	Imputation calomnieuse	Acc.		2	1		1	2	1	1	1	1		
	Divulgation méchante	Acc.			3			1			1			
	Injures (Délit)	Acc.	1	24	8	11	12	13	5	11	8	7	3	3
	Non spécifié	Acc.	1					1				1		
	Sous-total	19	44	31	31	32	43	23	37	37	48	30	8	
Vie privée	Violation de domicile par un particulier	Acc.	13	10	10	3	10	11	4	7	7	7	8	1
		Tent.									1			
	Violation du secret des lettres	Acc.			2	1			2					
	Sous-total	13	10	12	4	10	11	6	7	8	7	8	1	
Tapage nocturne		Acc.	3	1	6	14	2	5	6	10	9	3	4	
		Sous-total	3	1	6	14	2	5	6	10	9	3	4	
Violation de communication par particulier		Acc.				1						1	2	
		Sous-total				1						1	2	
Abus faiblesses de personnes		Acc.							2	1		1	1	1
		Sous-total							2	1		1	1	1
Vie privée mœurs: publication identité victime		Acc.												1
		Sous-total												1
Cyberlokkking (leurre de mineur par ICT)		Acc.									1	1		
		Sous-total									1	1		
Occupation bien d'autrui (squatter)	Pénétrer / occuper / séjourner (bien non habité)	Acc.									1	2		
		Acc.										1		
		Sous-total									1	3		
	Total	55	148	158	135	149	159	139	160	172	188	164	33	

FPF/DGR/DRI/BIPOL - Statistiques policières de criminalité (date de clôture: 22/09/2023)  
 Les données pour les années 2001 jusqu'à 2012 ne sont plus publiées mais restent disponibles sur demande auprès du service BIPOL.  
 Les données pour 2023 ne concernent que le 1er trimestre.



Infr. relative au statut juridique de l'enfant

			2000	2013	2014	2015	2016	2017	2018	2019	2020	2021	2022	2023
Non-représentation d'enfants	Par les parents	Acc.	26	22	40	27	23	29	17	31	16	13	15	3
	Par une personne qui en a la charge	Acc.		1	1		3						1	
		Sous-total	26	23	41	27	26	29	17	31	16	13	16	3
Non spécifié		Acc.											1	
		Sous-total											1	
		Total	26	23	41	27	26	29	17	31	16	13	17	3



Vol et extorsion

			2000	2013	2014	2015	2016	2017	2018	2019	2020	2021	2022	2023
Vol avec circ. aggr.	Avec violence	Acc.	16	15	14	16	9	6	13	5	9	7	7	1
		Tent.	3	1		1	3			1	3		1	
	Sans violence	Acc.	316	376	448	399	294	254	236	222	141	109	131	48
		Tent.	114	114	155	121	107	103	85	98	60	60	68	17
	Sous-total			449	506	617	537	413	363	334	326	213	176	207
Vol sans circ. aggr.	Avec violence	Acc.	1	3	2	4	4	4	3	3	7	5		
		Tent.		2			1		1	2		1		
	Sans violence, Vol à la tire	Acc.	6	13	16	8	11	10	12	10	2	5	7	1
		Tent.				1			1					
	Sans violence, Vol d'usage	Acc.	3	2		2	3		2		1	2	1	
		Acc.	5	8	8	11	16	6	4	7	4	4	2	2
	Sans violence	Inc.	1											
		Acc.	294	304	314	362	255	279	236	282	189	206	185	36
	Tent.	3	3	7	7	6	4	1	2	3	6	2	1	
Sous-total			313	335	347	395	296	303	260	306	206	229	197	40
Vol non spécifié	Acc.		112	1	5	2		2	1	1	1	1	1	1
		Tent.	8											
	Sous-total		120	1	5	2		2	1	1	1	1	1	1
Extorsion	Acc.		4		3	1	1	2	2	6	7	6	4	
		Tent.	1	3	2	3	1	1	2	2	8	1	3	1
	Sous-total		5	3	5	4	2	3	4	8	15	7	7	1
Total			887	845	974	938	711	671	599	641	435	413	412	108



**Fraude**

			2000	2013	2014	2015	2016	2017	2018	2019	2020	2021	2022	2023
Blanchiment d'argent	Acc.			1			1	2	2	2	9	5	2	1
	Sous-total			1			1	2	2	2	9	5	2	1
Recel	Recel simple	Acc.	8	7	11	7	3	7	6	8	9	6	3	
	Recel qualifié	Acc.	4	1	7	2	10	1	1		1	1		
	Non spécifié	Acc.	1	1	1		2	1			1			
	Sous-total		13	9	19	9	13	10	8	8	11	7	3	
Grivèlerie	Carburant / lubrifiant	Acc.	9	8	4	5	3	3		3	1	5	1	
	Boissons et aliments	Acc.				1	1	1	1	1			1	
	Voiture de location	Acc.	1						2	1			2	
	Logements	Acc.	1											
	Sous-total		11	8	4	6	4	4	3	5	1	5	4	
Corruption privée	Acc.			1										
	Sous-total			1										
Détournement et destruction frauduleuse	Cel frauduleux	Acc.	49	1	5	3	2	13	4	4	7	9	3	
	D'argent, de papiers, etc.	Acc.	2		1		1	1		1	1			
	D'objets saisis	Acc.	1	4			2	4	3	1	1			
	De biens mobiliers des époux	Acc.		1										
	D'héritage	Acc.			1			1				2		
	Non spécifié	Acc.	3	1	3	2								
Sous-total		55	7	10	5	5	19	7	6	9	11	3		
Escroquerie	Fraude par internet	Acc.		38	23	33	29	46	53	55	74	128	162	19
		Tent.		8	3	16	12	11	7	9	12	11	13	1
	Escroquerie sans internet	Acc.		22	13	11	12	18	24	37	23	24	30	3
		Tent.		10	3	4	1	6	7	4	7	2	4	1
	Non spécifié	Acc.	21											
		Tent.	3											
Sous-total		24	78	42	64	54	81	91	105	116	165	209	24	
Tromperie	Marchandises vendues / travail fourni	Acc.	2	1	1	1	1		2	1	2			
	Sous-total		2	1	1	1	1		2	1	2			
Abus de confiance et infr. apparentées	Abus de confiance	Acc.	27	32	36	22	26	24	35	29	22	28	27	4
		Tent.				1								
	Abus des faiblesses	Acc.		3	2	5	2	2	2	3	1	3	2	1
Sous-total		27	35	38	28	28	26	37	32	23	31	29	5	

FPF/DGR/DR1/BIPOL - Statistiques policières de criminalité (date de clôture: 22/09/2023)  
 Les données pour les années 2001 jusqu'à 2012 ne sont plus publiées mais restent disponibles sur demande auprès du service BIPOL.  
 Les données pour 2023 ne concernent que le 1er trimestre.



**Fraude**

			2000	2013	2014	2015	2016	2017	2018	2019	2020	2021	2022	2023
Abus de biens sociaux	Par des sociétés	Acc.											1	
	Non spécifié	Acc.				2							1	
	Autres	Acc.				1				1			2	1
		Sous-total				2	1				1			4
Infr. liées à l'insolvabilité	Par le débiteur	Acc.			2					1				1
	Non spécifié	Acc.		10	2	6	11	2	7	5	4	4	5	1
		Sous-total		10	4	6	11	2	7	6	4	4	5	2
Insolvabilité frauduleuse		Acc.	1	1	1					1				
		Sous-total	1	1	1					1				
Chèques sans provision		Acc.	12				1							
		Tent.	2											
		Sous-total	14				1							
		Total	147	150	120	121	119	144	157	167	175	228	259	33





Dégradation de la propriété

			2000	2013	2014	2015	2016	2017	2018	2019	2020	2021	2022	2023
Incendie volontaire	Dans lieu habité (de jour)	Acc.			1			2	2		1		3	
	Dans lieu habité (de nuit)	Acc.		3	1	2	1	1	1	2			1	
	Dans lieu habité (moment indéterminé)	Tent.				1								
	Dans un autre lieu (de jour)	Acc.	1	5	2	2	2	3	1	2	5	4	2	
	Dans un autre lieu (de nuit)	Tent.						1						
	Dans un autre lieu (moment indéterminé)	Acc.	7	9	4	6	8	7	6	5	5	5	6	1
	Dans un autre lieu (moment indéterminé)	Tent.			1		2						1	
	Non spécifié	Acc.	1	2	2			2						
		Tent.	2		1									
		Tent.	1											
		Sous-total	12	20	12	11	13	16	10	9	11	10	13	1
Incendie involontaire		Acc.	21	1	8	6	7	4	2	6	11	10	8	2
		Sous-total	21	1	8	6	7	4	2	6	11	10	8	2
Destruction, dénaturation, dégradation	Avec circ. aggr.	Acc.	23	3	1	1	3	2	1	3	2		1	
	Destruction de biens agricoles	Tent.	1											
	Non spécifié	Acc.	17	1	2	1		2	1		4	2	1	
		Acc.	17	1	3		2	4		1			2	1
		Tent.	3											
		Sous-total	44	5	6	2	5	8	2	4	6	4	3	
Vandalisme	Sur véhicules	Acc.	126	124	111	96	124	109	76	98	89	85	76	16
	Sur autres biens mobiliers	Tent.	1											
	Graffitis	Acc.	68	24	25	20	24	19	23	13	17	17	30	7
	Autres détériorations sur biens immobiliers	Acc.	2	24	6	10	10	14	5	2	4	5	3	1
	Dégradation de clôture	Acc.	68	74	94	82	77	79	46	53	55	53	54	9
		Acc.	14	9	3	5	10	10	13	18	10	4	3	5
		Sous-total	279	255	239	213	245	231	163	184	175	164	166	38
		Total	356	281	265	232	270	259	177	203	203	188	190	41

FPF/DGR/DRI/BIPOL - Statistiques policières de criminalité (date de clôture: 22/09/2023)  
 Les données pour les années 2001 jusqu'à 2012 ne sont plus publiées mais restent disponibles sur demande auprès du service BIPOL.  
 Les données pour 2023 ne concernent que le 1er trimestre.



Infr. contre la Sécurité de l'Etat

			2000	2013	2014	2015	2016	2017	2018	2019	2020	2021	2022	2023
Sûreté intérieure de l'Etat	Acc.						1							
	Sous-total						1							
Terrorisme	Groupe terroriste	Acc.						1						
	Infractions terroristes particulières	Tent.							1					
		Sous-total						1	1					
Total							1	1	1					



Infr. contre la sécurité publique

			2000	2013	2014	2015	2016	2017	2018	2019	2020	2021	2022	2023
Organisation criminelle	Acc.							1	1		1	2	2	
	Sous-total							1	1		1	2	2	
Association de malfaiteurs	Acc.			1		2			2	2	2	1	2	3
	Sous-total			1		2			2	2	2	1	2	3
Evasion de prisonniers	Evasion simple	Tent.				1								
	Non-entrée de congé	Acc.											1	
	Non-respect surveillance électronique	Acc.		2		1						4	3	
	Non spécifié	Acc.						1						
	Sous-total			2		2		1				4	4	
Menaces	Menace d'attentat	Acc.								1	3			
	Verbales	Acc.	145	74	75	60	37	32	32	51	40	42	54	13
	Ecrites	Acc.	5	16	19	23	16	21	24	22	24	20	21	10
	Par gestes, emblèmes	Acc.	31	23	22	28	19	34	17	22	32	39	33	3
	Alerte à la bombe	Acc.				2								
		Tent.		1										
		Acc.	5	2	3	3	1		2	3		3	2	
	Non spécifié	Tent.	2											
	Sous-total	188	116	119	114	75	87	75	99	99	104	110	26	
	Total	188	119	119	118	75	89	78	101	102	111	118	29	

FPF/DGR/DRI/BIPOL - Statistiques policières de criminalité (date de clôture: 22/09/2023)  
 Les données pour les années 2001 jusqu'à 2012 ne sont plus publiées mais restent disponibles sur demande auprès du service BIPOL.  
 Les données pour 2023 ne concernent que le 1er trimestre.



Infr. contre l'autorité publique

			2000	2013	2014	2015	2016	2017	2018	2019	2020	2021	2022	2023
Violence c/ personnes investies autorité publique	Acc.				2	2		1		2				
	Sous-total				2	2		1		2				
Rébellion	Rébellion armée	Acc.		3	3		3	1	1	3		2	2	
	Rébellion non armée	Acc.	5	6	13	8	8	2	5	7	8	8	4	
	Non spécifié	Acc.	1	1	4	1	1	1	3	2				
		Tent.	2											
	Sous-total		8	10	20	9	12	4	9	12	8	10	6	
Outrages	Acc.	8	8	10	13	9	7	4	7	8	7	9	5	1
	Tent.	1												
	Sous-total		9	10	13	9	7	4	7	8	7	9	5	1
Autres infractions	Bris de scellés	Acc.	3	2	2					1			1	
	Entraves exercice fonction judiciaire	Acc.										1		
	Entraves exécution travaux publics	Acc.	1											
	Industrie, commerce et enchères publiques	Acc.										1		
	Sous-total		4	2	2					1		2	1	
	Total		21	22	37	20	19	9	16	23	15	21	12	1



Infr. contre la foi publique

			2000	2013	2014	2015	2016	2017	2018	2019	2020	2021	2022	2023
Faux en écritures	Faux en écritures	Acc.	19	8	6	10	10	6	10	4	1	5	10	1
	Usage de faux en écrit. et écrit. falsifiées	Acc.	7	9	7	14	9	11	10	10	8	7	4	1
		Sous-total	26	17	13	24	19	17	20	14	9	12	14	2
Usurpation	Immixtion dans fonctions publiques	Acc.			1			1						
	De fonctions	Acc.			1	1		3	1	1				
	De grades	Acc.	1											
	De nom	Acc.	3	5	10	10	11	5	16	22	15	17	15	1
		Tent.					1							
		Sous-total	4	5	12	11	12	9	17	23	15	17	15	1
Contrefaçon / falsification	Contrefaçon	Acc.	2	5	2	1	1	1	7	3	3	1	2	
	Falsification	Acc.		4									2	
		Sous-total	2	9	2	1	1	1	7	3	3	1	4	
Fausses monnaies	Emission	Acc.	10	7	1	2		3	1		1			
	Non spécifié	Acc.	3											
		Tent.	1											
	Autres	Acc.	17	1				2				1		
		Sous-total	31	8	1	2		5	1		1	1		
Faux en justice	Faux témoignage	Acc.				1	1							
	Fausse déclarations	Acc.	2			1	1	5		1	2			1
		Sous-total	2			2	2	5		1	2			1
		Total	65	39	28	38	34	34	50	40	29	33	33	4



**POLICE ENTRE SAMBRE ET MEUSE**

**Infraction Code pénal**

**Infr. contre la famille**

		2000	2013	2014	2015	2016	2017	2018	2019	2020	2021	2022	2023
Abandon de famille	Acc.	3	1	1	1					2		1	
	Sous-total	3	1	1	1					2		1	
Refus du droit aux relations personnelles	Acc.	53	58	38	25	45	22	26	48	63	55	35	5
	Sous-total	53	58	38	25	45	22	26	48	63	55	35	5
Non-acquittement pension alimentaire	Acc.	17	15	13	15	4	2	5	6	2		1	
	Sous-total	17	15	13	15	4	2	5	6	2		1	
Non spécifié	Acc.				2								
	Sous-total				2								
<b>Total</b>		<b>73</b>	<b>74</b>	<b>52</b>	<b>43</b>	<b>49</b>	<b>24</b>	<b>31</b>	<b>54</b>	<b>67</b>	<b>55</b>	<b>37</b>	<b>5</b>

**Criminalité informatique**

		2000	2013	2014	2015	2016	2017	2018	2019	2020	2021	2022	2023
Hacking	Acc.		7	11	11	9	7	12	8	5	6	8	1
	Tent.			1									
	Sous-total		7	12	11	9	7	12	8	5	6	8	1
Faux en informatique	Acc.		1	1	1	2			1		3	1	
	Sous-total		1	1	1	2			1		3	1	
Fraude informatique	Acc.	1	44	51	38	48	63	40	64	82	101	168	50
	Tent.		2	3	6	3	2	1	2	2	4	5	1
	Sous-total	1	46	54	44	51	65	41	66	84	105	173	51
Sabotage	Acc.		4	2	2	6	4	2	4	6	4	4	
	Sous-total		4	2	2	6	4	2	4	6	4	4	
<b>Total</b>		<b>1</b>	<b>58</b>	<b>69</b>	<b>58</b>	<b>68</b>	<b>76</b>	<b>55</b>	<b>79</b>	<b>95</b>	<b>118</b>	<b>186</b>	<b>52</b>



Exercice illégal de l'autorité publique

		2000	2013	2014	2015	2016	2017	2018	2019	2020	2021	2022	2023
Concussion	Acc.										1		
	Sous-total										1		
Corruption publique	Acc.			1									
	Tent.			1									
	Sous-total			2									
Violation de domicile par fonctionnaire public	Acc.					1					1		
	Sous-total					1					1		
Prise d'intérêt	Acc.		1	1									
	Sous-total		1	1									
<b>Total</b>			<b>1</b>	<b>3</b>		<b>1</b>					<b>2</b>		

Traite des êtres humains

		2000	2013	2014	2015	2016	2017	2018	2019	2020	2021	2022	2023
Exploitation sexuelle	Acc.				1								
	Sous-total				1								
Exploitation économique	Acc.		2		1	1						1	
	Sous-total		2		1	1						1	
<b>Total</b>			<b>2</b>		<b>2</b>	<b>1</b>						<b>1</b>	

Autres infractions Code pénal

		2000	2013	2014	2015	2016	2017	2018	2019	2020	2021	2022	2023
	Acc.		1										
	Sous-total		1										
<b>Total</b>			<b>1</b>										



**Contravention Code pénal**

		2000	2013	2014	2015	2016	2017	2018	2019	2020	2021	2022	2023
<b>Injures (Contravention)</b>	<b>Acc.</b>	25											
	<b>Sous-total</b>	25											
<b>Destruction d'animaux (Contravention)</b>	<b>Acc.</b>	3											
	<b>Sous-total</b>	3											
<b>Divagation d'animaux</b>	<b>Acc.</b>	1											
	<b>Sous-total</b>	1											
<b>Autres contraventions CP</b>	<b>Acc.</b>	29					1	1	1	1			
	<b>Sous-total</b>	29					1	1	1	1			
	<b>Total</b>	58					1	1	1	1			



# ***STATISTIQUES POLICIERES DE CRIMINALITE***

---

*LIEU DE PERPETRATION: ZONE DE POLICE*

**POLICE ENTRE SAMBRE ET MEUSE**

***ANNEXE II: DETAIL PAR CATEGORIE DE DELIT  
LOIS SPECIALES***



**POLICE ENTRE SAMBRE ET MEUSE**

**Infraction Lois spéciales**

<b>Drogues</b>			2000	2013	2014	2015	2016	2017	2018	2019	2020	2021	2022	2023	
Détention		Acc.	8	37	56	45	17	58	41	52	37	75	76	14	
		Tent.	1												
		<b>Sous-total</b>	<b>9</b>	<b>37</b>	<b>56</b>	<b>45</b>	<b>17</b>	<b>58</b>	<b>41</b>	<b>52</b>	<b>37</b>	<b>75</b>	<b>76</b>	<b>14</b>	
Usage	Usage en groupe	Acc.	2												
		Tent.	3												
	Usage individuel	Acc.	5												
		Faciliter l'usage		10			1	2	1	1	1	4			
	Incitation à l'usage		1			2	1					2			
	Désordre, scandale ou danger dans un espace public												1		
Non spécifié					1										
		<b>Sous-total</b>	<b>10</b>	<b>11</b>		<b>1</b>	<b>3</b>	<b>3</b>	<b>1</b>	<b>1</b>	<b>1</b>	<b>7</b>			
Importation et exportation		Acc.		4		2	3	4	1	2	2				
		<b>Sous-total</b>		<b>4</b>		<b>2</b>	<b>3</b>	<b>4</b>	<b>1</b>	<b>2</b>	<b>2</b>				
Fabrication		Acc.			3	5	6	8	2	7	8	8	1		
		Tent.										1			
		<b>Sous-total</b>			<b>3</b>	<b>5</b>	<b>6</b>	<b>8</b>	<b>2</b>	<b>7</b>	<b>8</b>	<b>9</b>	<b>1</b>		
Commerce		Acc.	4	9	9	9	7	12	12	12	13	15	9	5	
		<b>Sous-total</b>	<b>4</b>	<b>9</b>	<b>9</b>	<b>9</b>	<b>7</b>	<b>12</b>	<b>12</b>	<b>12</b>	<b>13</b>	<b>15</b>	<b>9</b>	<b>5</b>	
Autres		Acc.	1	2	2	2	1	3	2	3	4	1	1		
		Tent.											1		
		<b>Sous-total</b>	<b>1</b>	<b>2</b>	<b>2</b>	<b>2</b>	<b>1</b>	<b>3</b>	<b>2</b>	<b>3</b>	<b>4</b>	<b>1</b>	<b>2</b>		
		<b>Total</b>	<b>24</b>	<b>63</b>	<b>70</b>	<b>64</b>	<b>37</b>	<b>88</b>	<b>59</b>	<b>77</b>	<b>65</b>	<b>107</b>	<b>88</b>	<b>19</b>	

FPF/DGR/DRI/BIPOL - Statistiques policières de criminalité (date de clôture: 22/09/2023)  
 Les données pour les années 2001 jusqu'à 2012 ne sont plus publiées mais restent disponibles sur demande auprès du service BIPOL.  
 Les données pour 2023 ne concernent que le 1er trimestre.



Législation sur les étrangers			2000	2013	2014	2015	2016	2017	2018	2019	2020	2021	2022	2023
Transmigration illégale	Mariages simulés/blancs sans récompense/contrainte	Acc.			1	1		1	1					
	Accès au territoire	Acc.			2	1	4		5	1		1	1	1
	Séjour	Acc.	1	21	7	11	15	11	11	16	10	10	8	1
	Pas de port de documents d'identité ou de voyage	Acc.				1		1						
	Inscription au registre des étrangers	Acc.	1	8	16	15	8	4	10	17	8	8	4	
	Sous-total		2	29	26	29	27	17	27	34	18	19	13	2
Trafic d'êtres humains		Acc.					1							
		Sous-total					1							
Non spécifié		Acc.				1					2			
		Tent.	1											
		Sous-total	1			1					2			
Autres		Acc.				1								
		Sous-total				1								
		Total	3	29	26	31	28	17	27	34	20	19	13	2



Environnement			2000	2013	2014	2015	2016	2017	2018	2019	2020	2021	2022	2023
Déchets	Transport de déchets	Acc.		4	19	27	3	16	10	7	18	18	21	
	Déchets par professionnel	Acc.		15	8	13	11	16	10	23	6	6	8	2
	Déchets par particulier	Acc.		60	94	128	71	74	60	51	53	59	38	4
	Déchets par personne indéterminée	Acc.	28											
	Déchets: permis/autorisation	Acc.				3	4	4	4	8	3	2		
	Non spécifié	Acc.	1											
	<b>Sous-total</b>		<b>29</b>	<b>79</b>	<b>121</b>	<b>171</b>	<b>89</b>	<b>110</b>	<b>84</b>	<b>89</b>	<b>80</b>	<b>85</b>	<b>67</b>	<b>6</b>
Autres que déchets	Urbanisme	Acc.	4	1	3	5	4	3	4	4	1	1	7	
	Permis d'environnement	Acc.		2	1			2	2				1	
	Bruit	Acc.	2											
	Pollution de l'eau	Acc.	5	1	1	1	1	1		1		1		
	Pollution de l'air	Acc.	1			1		1		6	2			
	Pollution du sol	Acc.		1			1		2	2	2			
	Autres nuisances en matière d'environnement	Acc.	6			2		1		5				1
	<b>Sous-total</b>		<b>18</b>	<b>5</b>	<b>5</b>	<b>9</b>	<b>6</b>	<b>8</b>	<b>8</b>	<b>18</b>	<b>5</b>	<b>2</b>	<b>9</b>	
Biodiversité / Faune et flore	Commerce et détention: législation CITES	Acc.		2										
	Bien-être animal	Acc.	29	6	7	2	3	9	4	7	5	9	9	
	Protection de la nature	Acc.	3				1	2	2	1	1	1	1	
	Permis / autorisation animaux	Acc.		3	1	1						2		
	Destruction d'animaux	Acc.	3	1	2		2	7	2	1		1	1	
	<b>Sous-total</b>		<b>35</b>	<b>12</b>	<b>10</b>	<b>3</b>	<b>6</b>	<b>18</b>	<b>8</b>	<b>9</b>	<b>6</b>	<b>13</b>	<b>11</b>	
Non spécifié	Acc.	1												
	<b>Sous-total</b>		<b>1</b>											
	<b>Total</b>		<b>83</b>	<b>96</b>	<b>136</b>	<b>183</b>	<b>101</b>	<b>136</b>	<b>100</b>	<b>116</b>	<b>91</b>	<b>100</b>	<b>87</b>	<b>6</b>



Armes et explosifs			2000	2013	2014	2015	2016	2017	2018	2019	2020	2021	2022	2023
Détention illégale	Arme à feu	Acc.		53	30	64	61	64	24	44	25	35	31	7
	Arme blanche ou non à feu	Acc.		19	14	9	8	12	8	16	4	12	26	2
	Munition	Acc.		1	6	4	11	14	5	9	11	13	3	3
	Pièces/accessoires	Acc.		1			1			3		1	2	
	Non spécifié	Acc.	9			1				1				
	Sous-total		9	74	50	78	81	90	37	73	40	61	62	12
Port / transport illégal	Arme à feu	Acc.		3	6	1	1	3		1	1	2	1	
	Arme blanche ou non à feu	Acc.		20	12	10	10	4	3	9	9	6	3	1
	Pièces/accessoires	Acc.				1								
	Non spécifié	Acc.	5	5	3	6	4		4	5		5	5	
	Sous-total		5	28	21	18	15	7	7	15	10	13	9	1
Commerce illégal	Arme à feu	Acc.		2		1	1	3	1				1	
	Arme blanche ou non à feu	Acc.			1		1							
	Munition	Acc.							1					
	Non spécifié	Acc.	1					1						
	Sous-total		1	2	1	1	2	4	2				1	
Fabrication / réparation illégale	Arme à feu	Acc.							1	1				
	Munition	Acc.							1					
	Sous-total								2	1				
Explosifs		Acc.	1					1	1	1		2	1	
	Sous-total		1					1	1	1		2	1	
Autre	Documents	Acc.		1										
	Mesures de sécurité	Acc.						2	1					
	Stockage	Acc.							1					
	Non spécifié	Acc.	3											
	Sous-total		3	1				2	2					
	Total		19	105	72	97	98	104	51	90	50	76	73	13



<b>Protection de la personne</b>			2000	2013	2014	2015	2016	2017	2018	2019	2020	2021	2022	2023
<b>Discrimination</b>	Racisme et xénophobie	Acc.	2		3		2	3		4	1		2	
	Fondée sur son orientation sexuelle (homophobie)	Acc.		2		1		1	1				3	
	Fondée sur le sexe (sexisme)	Acc.								1				
	Autre discrimination	Acc.			1									
	<b>Sous-total</b>		<b>2</b>	<b>2</b>	<b>4</b>	<b>1</b>	<b>2</b>	<b>4</b>	<b>1</b>	<b>5</b>	<b>1</b>		<b>5</b>	
<b>Droits d'auteur</b>		Acc.								1				
	<b>Sous-total</b>									<b>1</b>				
<b>Protection de la vie privée</b>		Acc.	7	4	1	4	5	2	3	1	1	2	2	
	<b>Sous-total</b>		<b>7</b>	<b>4</b>	<b>1</b>	<b>4</b>	<b>5</b>	<b>2</b>	<b>3</b>	<b>1</b>	<b>1</b>	<b>2</b>	<b>2</b>	
<b>Caméras de surveillance</b>		Acc.		1	1				1	1			1	
	<b>Sous-total</b>			<b>1</b>	<b>1</b>				<b>1</b>	<b>1</b>			<b>1</b>	
<b>Droit à l'image</b>		Acc.				4	1				4	2	2	1
	<b>Sous-total</b>					<b>4</b>	<b>1</b>				<b>4</b>	<b>2</b>	<b>2</b>	<b>1</b>
<b>Autres</b>		Acc.	6			1			1	1	1	2		
	<b>Sous-total</b>		<b>6</b>			<b>1</b>			<b>1</b>	<b>1</b>	<b>1</b>	<b>2</b>		
	<b>Total</b>		<b>15</b>	<b>7</b>	<b>6</b>	<b>5</b>	<b>12</b>	<b>7</b>	<b>6</b>	<b>9</b>	<b>7</b>	<b>6</b>	<b>10</b>	<b>1</b>



**POLICE ENTRE SAMBRE ET MEUSE**

**Infraction Lois spéciales**

**Hormones et dopage**

		2000	2013	2014	2015	2016	2017	2018	2019	2020	2021	2022	2023
Détention	Acc.		2			2	3	1		3			
	Sous-total		2			2	3	1		3			
	Total		2			2	3	1		3			

**Sécurité privée**

		2000	2013	2014	2015	2016	2017	2018	2019	2020	2021	2022	2023
Entreprises de gardiennage / de sécurité	Acc.	4										1	
	Sous-total	4										1	
	Total	4										1	

**Protection de la jeunesse**

		2000	2013	2014	2015	2016	2017	2018	2019	2020	2021	2022	2023
Législation sur l'obligation scolaire	Acc.	1	3	1			2		1			1	
	Sous-total	1	3	1			2		1			1	
Législation sur la protection de la jeunesse	Acc.	27	27	27	21	27	38	37	37	33	53	45	6
	Sous-total	27	27	27	21	27	38	37	37	33	53	45	6
Non spécifié	Acc.										1		
	Sous-total										1		
	Total	28	30	28	21	27	40	37	38	33	54	46	6



**Code pénal social**

		2000	2013	2014	2015	2016	2017	2018	2019	2020	2021	2022	2023
Harcèlement au travail	Acc.			3	1	9	8	4	1	2	4	3	
	Sous-total			3	1	9	8	4	1	2	4	3	
Violence au travail	Acc.						1						
	Sous-total						1						
Temps de travail	Acc.						1						
	Sous-total						1						
Rémunération et autres avantages patrimoniaux	Acc.								1				
	Sous-total								1				
Travail illégal	Acc.	1	2	1	1				1				
	Sous-total	1	2	1	1				1				
Fraude sociale aux cotisations (travail au noir)	Acc.		5	4	5	6	6		4	2	3	9	2
	Sous-total		5	4	5	6	6		4	2	3	9	2
Documents sociaux	Acc.								1		1		1
	Sous-total								1		1		1
Relations collectives de travail	Acc.	1											
	Sous-total	1											
Surveillance et contrôle	Acc.					1			1				
	Sous-total					1			1				
Sécurité sociale	Acc.					1				2	1		
	Sous-total					1				2	1		
Infr. contre foi publique en droit pénal social	Acc.			1	1	2		1	2	1	1	1	
	Sous-total			1	1	2		1	2	1	1	1	
Esroquerie en droit pénal social	Acc.		5	6	5	8	16	5	5	6	8	12	
	Sous-total		5	6	5	8	16	5	5	6	8	12	
Autres	Acc.			6	4	1	3		3			2	1
	Sous-total			6	4	1	3		3			2	1
<b>Total</b>		<b>2</b>	<b>12</b>	<b>21</b>	<b>17</b>	<b>28</b>	<b>35</b>	<b>10</b>	<b>19</b>	<b>13</b>	<b>18</b>	<b>27</b>	<b>4</b>





**Ivresse et alcool**

		2000	2013	2014	2015	2016	2017	2018	2019	2020	2021	2022	2023
<b>Ivresse publique</b>	Acc.	6	57	59	40	30	41	48	45	43	42	16	1
	Sous-total	6	57	59	40	30	41	48	45	43	42	16	1
<b>Servir de l'alcool à une personne ivre</b>	Acc.		1										
	Sous-total		1										
	Total	6	58	59	40	30	41	48	45	43	42	16	1

**Registre de population**

		2000	2013	2014	2015	2016	2017	2018	2019	2020	2021	2022	2023
	Acc.	35	149	113	127	153	151	145	145	98	111	88	24
	Sous-total	35	149	113	127	153	151	145	145	98	111	88	24
	Total	35	149	113	127	153	151	145	145	98	111	88	24

**Carte d'identité**

		2000	2013	2014	2015	2016	2017	2018	2019	2020	2021	2022	2023
<b>Pas en possession</b>	Acc.	1	2			1				3	1		
	Sous-total	1	2			1				3	1		
<b>Refus de présentation</b>	Acc.			1	1	1							
	Sous-total			1	1	1							
<b>Non spécifié</b>	Acc.			1									
	Sous-total			1									
<b>Autres</b>	Acc.		1			1	1						
	Sous-total		1			1	1						
	Total	1	3	2	1	3	1			3	1		



**Santé publique**

		2000	2013	2014	2015	2016	2017	2018	2019	2020	2021	2022	2023
Politique de la santé	Acc.									1	1		
	Sous-total									1	1		
Interdiction de fumer	Acc.		1						1				
	Sous-total		1						1				
Législation médicaments	Acc.								1				
	Sous-total								1				
Denrées alimentaires	Acc.							2	1				
	Sous-total							2	1				
Refus ou négligence respect mesures	Acc.									382	208		
	Sous-total									382	208		
Autres	Acc.									69			
	Sous-total									69			
	Total		1					2	3	452	209		

**Travail**

		2000	2013	2014	2015	2016	2017	2018	2019	2020	2021	2022	2023
Règlement général protection du travail	Acc.		1				1				1		
	Sous-total		1				1				1		
Commerce ambulant	Acc.	1	1	2		2			2	1			
	Sous-total	1	1	2		2			2	1			
Rémunération profession réglementée	Acc.									1			
	Sous-total									1			
Fraude sociale aux cotisations (travail au noir)	Acc.	2	1		2	1			1	1	2		
	Sous-total	2	1		2	1			1	1	2		
Accès à l'exercice d'une profession	Acc.	1					1					1	
	Sous-total	1					1					1	
Travailleurs étrangers	Acc.		1							1			
	Sous-total		1							1			
Non spécifié	Acc.								1		1		
	Sous-total								1		1		
	Total	4	4	2	2	3	2		4	4	4	1	



**Protection des revenus publics**

		2000	2013	2014	2015	2016	2017	2018	2019	2020	2021	2022	2023
Douane et accises	Acc.					1	2						
	Sous-total					1	2						
Fraude sociale aux allocations	Acc.		1		1	1			1			1	
	Tent.					1							
	Sous-total		1		1	2			1			1	
Fraude TVA	Acc.		1		1						1		
	Sous-total		1		1						1		
Fraude fiscale - impôts sur le revenu	Acc.										1		
	Sous-total										1		
Fraude autres revenus publics	Acc.									1			
	Sous-total									1			
Non spécifié	Acc.	1		1							1		
	Sous-total	1		1							1		
<b>Total</b>		<b>1</b>	<b>2</b>	<b>1</b>	<b>2</b>	<b>3</b>	<b>2</b>		<b>1</b>	<b>1</b>	<b>3</b>	<b>1</b>	

**Législation économique**

		2000	2013	2014	2015	2016	2017	2018	2019	2020	2021	2022	2023
Sociétés	Acc.		2	1	2		2	2	1	5	2	3	
	Sous-total		2	1	2		2	2	1	5	2	3	
<b>Total</b>			<b>2</b>	<b>1</b>	<b>2</b>		<b>2</b>	<b>2</b>	<b>1</b>	<b>5</b>	<b>2</b>	<b>3</b>	

**Pratiques commerciales**

		2000	2013	2014	2015	2016	2017	2018	2019	2020	2021	2022	2023
Pratiques du marché et protection du consommateur	Acc.						1			1			
	Sous-total						1			1			
Registre de commerce	Acc.			2					1				
	Sous-total			2					1				
Non spécifié	Acc.					1							
	Sous-total					1							
Autres	Acc.	1	1	1			3	1	3				
	Sous-total	1	1	1			3	1	3				
<b>Total</b>		<b>1</b>	<b>1</b>	<b>3</b>	<b>1</b>	<b>1</b>	<b>4</b>	<b>1</b>	<b>4</b>	<b>1</b>			



**Autres lois spéciales**

		2000	2013	2014	2015	2016	2017	2018	2019	2020	2021	2022	2023
<b>Transport</b>	Acc.		1	1	1	6	1	2	2	1	1		
	Sous-total		1	1	1	6	1	2	2	1	1		
<b>Prévention: incendies, explosions, accidents</b>	Acc.						1						
	Sous-total						1						
<b>Loteries et jeux de hasard</b>	Acc.	1											
	Sous-total	1											
<b>Infr. dans le secteur audiovisuel</b>	Acc.	2	1	5	3								
	Sous-total	2	1	5	3								
<b>Energie</b>	Acc.	1											
	Sous-total	1											
<b>Dégradation involontaire câbles télécommunication</b>	Acc.			4	1	1							
	Sous-total			4	1	1							
<b>Infractions Loi police chemins de fer</b>	Acc.			1	3	4	5	1				2	
	Sous-total			1	3	4	5	1				2	
<b>Moyens de communications électroniques</b>	Acc.											2	
	Sous-total											2	
<b>Autres</b>	Acc.	6								1	1		
	Sous-total	6								1	1		
	<b>Total</b>	<b>10</b>	<b>2</b>	<b>11</b>	<b>8</b>	<b>11</b>	<b>7</b>	<b>3</b>	<b>2</b>	<b>2</b>	<b>6</b>		

# ***STATISTIQUES POLICIERES DE CRIMINALITE***

---

***LIEU DE PERPETRATION: ZONE DE POLICE***

**POLICE ENTRE SAMBRE ET MEUSE**

***ANNEXE III: DETAIL  
FIGURES CRIMINELLES / PHENOMENES***



**POLICE ENTRE SAMBRE ET MEUSE**

**FC Vol moyen de transport**

		2000	2013	2014	2015	2016	2017	2018	2019	2020	2021	2022	2023
Vol de voiture	Acc.	63	39	44	38	22	29	22	33	21	7	19	6
	Tent.	16	8	4	7	6	2		2	2	1	2	
	<b>Total</b>	<b>79</b>	<b>47</b>	<b>48</b>	<b>45</b>	<b>28</b>	<b>31</b>	<b>22</b>	<b>35</b>	<b>23</b>	<b>8</b>	<b>21</b>	<b>6</b>
Vol de moto	Acc.	4	7	7	3	1		7	1	2	2	5	
	Total	4	7	7	3	1		7	1	2	2	5	
Carjacking	Acc.	4		1			1	3		2			
	Tent.								1				
	<b>Total</b>	<b>4</b>		<b>1</b>			<b>1</b>	<b>3</b>	<b>1</b>	<b>2</b>			
Homejacking	Acc.	2	1	1									
	Total	2	1	1									
Vol dans les garages	Acc.	1	13	11	6	5	8	4	16	6	1	5	
	Total	1	13	11	6	5	8	4	16	6	1	5	
Vol de vélomoteur	Acc.	26	15	6	11	4	8	6	2		6	4	
	Tent.	2											
	<b>Total</b>	<b>28</b>	<b>15</b>	<b>6</b>	<b>11</b>	<b>4</b>	<b>8</b>	<b>6</b>	<b>2</b>		<b>6</b>	<b>4</b>	
Vol de vélo	Acc.	21	16	26	14	23	19	9	10	10	6	12	2
	Tent.					1		1					
	<b>Total</b>	<b>21</b>	<b>16</b>	<b>26</b>	<b>14</b>	<b>24</b>	<b>19</b>	<b>10</b>	<b>10</b>	<b>10</b>	<b>6</b>	<b>12</b>	<b>2</b>



**FC Cambriolage**

		2000	2013	2014	2015	2016	2017	2018	2019	2020	2021	2022	2023
<b>Cambriolage dans habitation</b>	Acc.	140	219	269	237	125	145	147	137	58	59	78	36
	Tent.	61	72	108	82	60	69	70	75	42	39	50	15
	<b>Total</b>	<b>201</b>	<b>291</b>	<b>377</b>	<b>319</b>	<b>185</b>	<b>214</b>	<b>217</b>	<b>212</b>	<b>100</b>	<b>98</b>	<b>128</b>	<b>51</b>
<b>Cambriolage ds entreprise ou commerce</b>	Acc.	69	25	34	30	31	23	13	18	13	8	12	2
	Tent.	27	11	9	11	14	11	5	7	10	4	9	
	<b>Total</b>	<b>96</b>	<b>36</b>	<b>43</b>	<b>41</b>	<b>45</b>	<b>34</b>	<b>18</b>	<b>25</b>	<b>23</b>	<b>12</b>	<b>21</b>	<b>2</b>
<b>Cambriolage ds service public ou bâtiment administ</b>	Acc.	20	17	7	8	9	10	5	10	7	3	8	1
	Tent.	5	4	9	5	2	3	1	2	1	4	1	
	<b>Total</b>	<b>25</b>	<b>21</b>	<b>16</b>	<b>13</b>	<b>11</b>	<b>13</b>	<b>6</b>	<b>12</b>	<b>8</b>	<b>7</b>	<b>9</b>	<b>1</b>
<b>Vol au béliér</b>	Acc.				2	2	1						
	Tent.						1			1	1		
	<b>Total</b>				<b>2</b>	<b>2</b>	<b>2</b>			<b>1</b>	<b>1</b>		
<b>Cambriolage dans bâtiment (total)</b>	Acc.	228	260	310	275	164	178	165	165	77	70	98	39
	Tent.	92	87	126	98	76	83	76	84	53	47	60	15
	<b>Total</b>	<b>320</b>	<b>347</b>	<b>436</b>	<b>373</b>	<b>240</b>	<b>261</b>	<b>241</b>	<b>249</b>	<b>130</b>	<b>117</b>	<b>158</b>	<b>54</b>

**FC Vol autre**

		2000	2013	2014	2015	2016	2017	2018	2019	2020	2021	2022	2023
<b>Vol à main armée</b>	Acc.	17	5	4	14	5	5	9	4	7	3	1	
	Tent.	3	1	1	1	1				3		1	
	<b>Total</b>	<b>20</b>	<b>6</b>	<b>5</b>	<b>15</b>	<b>6</b>	<b>5</b>	<b>9</b>	<b>4</b>	<b>10</b>	<b>3</b>	<b>2</b>	
<b>Vol avec violence sans arme</b>	Acc.	22	13	19	12	9	8	9	6	13	13	12	1
	Tent.	3	2	2	3	5	1	2	5	8	2	8	1
	<b>Total</b>	<b>25</b>	<b>15</b>	<b>21</b>	<b>15</b>	<b>14</b>	<b>9</b>	<b>11</b>	<b>11</b>	<b>21</b>	<b>15</b>	<b>20</b>	<b>2</b>
<b>Vol dans ou sur un véhicule</b>	Acc.	111	107	110	117	81	63	74	61	42	36	33	9
	Tent.	10	8	11	13	10	9	4	8	2	12	2	1
	<b>Total</b>	<b>121</b>	<b>115</b>	<b>121</b>	<b>130</b>	<b>91</b>	<b>72</b>	<b>78</b>	<b>69</b>	<b>44</b>	<b>48</b>	<b>35</b>	<b>10</b>
<b>Vol d'armes et explosifs</b>	Acc.	10	13	16	15	8	6	6	6	3	5	5	1
	Total	<b>10</b>	<b>13</b>	<b>16</b>	<b>15</b>	<b>8</b>	<b>6</b>	<b>6</b>	<b>6</b>	<b>3</b>	<b>5</b>	<b>5</b>	<b>1</b>
<b>Arrachage de sac à main</b>	Acc.	2	1			1	2						
	Tent.		1										



**FC Vol autre**

		2000	2013	2014	2015	2016	2017	2018	2019	2020	2021	2022	2023
	<b>Total</b>	2	2			1	2						
<b>Vol à l'arraché</b>	<b>Acc.</b>	4	1	1	1	2	5		2	2	1	3	
	<b>Tent.</b>		1										
	<b>Total</b>	4	2	1	1	2	5		2	2	1	3	
<b>Vol à la tire</b>	<b>Acc.</b>	8	13	19	10	12	10	14	11	2	5	7	1
	<b>Tent.</b>				1			1					
	<b>Total</b>	8	13	19	11	12	10	15	11	2	5	7	1
<b>Vol à l'étalage</b>	<b>Acc.</b>	5	21	26	51	38	62	44	57	45	49	33	9
	<b>Tent.</b>			1					1		3	1	
	<b>Total</b>	5	21	27	51	38	62	44	58	45	52	34	9
<b>Vol par ruse</b>	<b>Acc.</b>	9	4	11	8	7	3	9	9	3	4	4	1
	<b>Tent.</b>		2	1	1	3				1			
	<b>Total</b>	9	6	12	9	10	3	9	9	4	4	4	1
<b>Vol de métaux</b>	<b>Acc.</b>	4	23	15	10	8	10	7	7	7	6	4	
	<b>Total</b>	4	23	15	10	8	10	7	7	7	6	4	
<b>Vol sur les chantiers</b>	<b>Acc.</b>	16	20	19	21	17	2	11	8	11	9	7	3
	<b>Tent.</b>	1	3	5	2		1			1			1
	<b>Total</b>	17	23	24	23	17	3	11	8	12	9	7	4
<b>Home-invasion</b>	<b>Acc.</b>			2	2				1	1			
	<b>Tent.</b>		1							1			
	<b>Total</b>		1	2	2				1	2			
<b>Vol d'animaux</b>	<b>Acc.</b>	8	3	7	4	4	2	1	2	9	4	6	1
	<b>Total</b>	8	3	7	4	4	2	1	2	9	4	6	1
<b>Vol de cargaison</b>	<b>Acc.</b>		1	1		1			1				
	<b>Total</b>		1	1		1			1				





**Criminalité ICT**

		2000	2013	2014	2015	2016	2017	2018	2019	2020	2021	2022	2023
Fraude de cartes de paiements	Acc.		11	41	19	38	31	20	28	9	45	44	1
	Tent.			2	4	1	2					1	
	<b>Total</b>		<b>11</b>	<b>43</b>	<b>23</b>	<b>39</b>	<b>33</b>	<b>20</b>	<b>28</b>	<b>9</b>	<b>45</b>	<b>45</b>	<b>1</b>
Phishing	Acc.		1			1		1	4	17	6	12	4
	Tent.												
	<b>Total</b>		<b>1</b>			<b>1</b>		<b>1</b>	<b>4</b>	<b>17</b>	<b>6</b>	<b>12</b>	<b>4</b>
Ransomware	Acc.					1	4		2	3	2	2	
	Tent.												
	<b>Total</b>					<b>1</b>	<b>4</b>		<b>2</b>	<b>3</b>	<b>2</b>	<b>2</b>	
Shouldersurfing	Acc.				2	1	1	3		1			
	Tent.												
	<b>Total</b>				<b>2</b>	<b>1</b>	<b>1</b>	<b>3</b>		<b>1</b>			
Skimming	Acc.			16	3	5	4	3	4	1	2		
	Tent.												
	<b>Total</b>			<b>16</b>	<b>3</b>	<b>5</b>	<b>4</b>	<b>3</b>	<b>4</b>	<b>1</b>	<b>2</b>		

**FC Autre**

		2000	2013	2014	2015	2016	2017	2018	2019	2020	2021	2022	2023
Violence contre les métiers d'intérêt général	Acc.	1	7	4	3	1	2	1	4	2	2	7	1
	Tent.	1				1							
	<b>Total</b>	<b>2</b>	<b>7</b>	<b>4</b>	<b>3</b>	<b>2</b>	<b>2</b>	<b>1</b>	<b>4</b>	<b>2</b>	<b>2</b>	<b>7</b>	<b>1</b>
Viol collectif	Acc.	1			1			1					
	Tent.								2				
	<b>Total</b>	<b>1</b>			<b>1</b>			<b>1</b>	<b>2</b>				
Graffiti	Acc.	2	24	6	10	10	14	5	2	4	5	3	1
	Tent.												
	<b>Total</b>	<b>2</b>	<b>24</b>	<b>6</b>	<b>10</b>	<b>10</b>	<b>14</b>	<b>5</b>	<b>2</b>	<b>4</b>	<b>5</b>	<b>3</b>	<b>1</b>
Dégradation de voiture	Acc.	68	127	109	98	123	107	78	102	93	82	79	17
	Tent.	2		1									
	<b>Total</b>	<b>70</b>	<b>127</b>	<b>110</b>	<b>98</b>	<b>123</b>	<b>107</b>	<b>78</b>	<b>102</b>	<b>93</b>	<b>82</b>	<b>79</b>	<b>17</b>
Rixe au couteau	Acc.				2		1			1	3	5	
	Tent.				1			1				1	
	<b>Total</b>				<b>3</b>		<b>1</b>	<b>1</b>		<b>1</b>	<b>3</b>	<b>6</b>	



**PH Violence intrafamiliale (VIF)**

		2000	2013	2014	2015	2016	2017	2018	2019	2020	2021	2022	2023
VIF: physique, dans le couple	Acc.	22	59	55	64	72	80	61	76	72	90	85	9
	Tent.	1										1	
	<b>Total</b>	<b>23</b>	<b>59</b>	<b>55</b>	<b>64</b>	<b>72</b>	<b>80</b>	<b>61</b>	<b>76</b>	<b>72</b>	<b>90</b>	<b>86</b>	<b>9</b>
VIF: physique, envers des descendants	Acc.	5	8	5	6	10	14	12	6	9	13	21	2
	Total	5	8	5	6	10	14	12	6	9	13	21	2
VIF: physique, envers d'autres membres	Acc.	67	4	14	15	10	16	15	11	21	20	13	6
	Tent.				1			1			2		
	<b>Total</b>	<b>67</b>	<b>4</b>	<b>14</b>	<b>16</b>	<b>10</b>	<b>16</b>	<b>16</b>	<b>11</b>	<b>21</b>	<b>22</b>	<b>13</b>	<b>6</b>
VIF: sexuelle, dans le couple	Acc.			1						1			
	Total			1						1			
VIF: sexuelle, envers des descendants	Acc.	4		2	2	1	5	3	7	6	3	6	
	Total	4		2	2	1	5	3	7	6	3	6	
VIF: sexuelle, envers d'autres membres	Acc.				1								
	Total				1								
VIF: psychique, dans le couple	Acc.	80	87	86	62	78	56	46	86	92	77	61	12
	Total	80	87	86	62	78	56	46	86	92	77	61	12
VIF: psychique, envers des descendants	Acc.			1		1		3	2	3	2	1	
	Total			1		1		3	2	3	2	1	
VIF: psychique, envers d'autres membres	Acc.		1	1	1	2	4	1	1		9	6	2
	Total		1	1	1	2	4	1	1		9	6	2
VIF: économique, dans le couple	Acc.		4	3	5	5	4	1	5	2	6	7	1
	Total		4	3	5	5	4	1	5	2	6	7	1
VIF: économique, envers des descendants	Acc.	2				1	1					1	
	Total	2				1	1					1	
VIF: économique, envers d'autres membres	Acc.	21	16	16	21	7	5	5	9	6	27	6	
	Total	21	16	16	21	7	5	5	9	6	27	6	



**PH Hormones et dopage**

		2000	2013	2014	2015	2016	2017	2018	2019	2020	2021	2022	2023
<b>Dopage humain</b>	Acc.		2			2	3	1		3			
	Total		2			2	3	1		3			
<b>Engraissement illégal</b>	Acc.										3		
	Total										3		

**PH Drogues**

		2000	2013	2014	2015	2016	2017	2018	2019	2020	2021	2022	2023
<b>Vente de cocaïne</b>	Acc.			1	2	1	2	3	2	3	6	6	3
	Total			1	2	1	2	3	2	3	6	6	3
<b>Vente de drogues synthétiques</b>	Acc.			3					1			1	1
	Total			3					1			1	1
<b>Production de cannabis (culture)</b>	Acc.			3	2	6	5	2	4	3	6	1	
	Total			3	2	6	5	2	4	3	6	1	
<b>Vente de cannabis en grande quantité</b>	Acc.						2	2					
	Total						2	2					
<b>Vente-traffic d'héroïne</b>	Acc.											1	1
	Total											1	1

**PH Trafic d'armes**

		2000	2013	2014	2015	2016	2017	2018	2019	2020	2021	2022	2023
<b>Commerce et production d'arme à feu et mun.</b>	Acc.		2		1	1	3	3	1			1	
	Total		2		1	1	3	3	1			1	
<b>Commerce et production d'arme non à feu</b>	Acc.			1		1	1						
	Total			1		1	1						



**PH Traite des êtres humains**

		2000	2013	2014	2015	2016	2017	2018	2019	2020	2021	2022	2023
<b>TEH - exploitation économique</b>	Acc.		2		1	1						1	
	Total		2		1	1						1	
<b>TEH - exploitation sexuelle</b>	Acc.		3		3		1	5		1	1		
	Total		3		3		1	5		1	1		

**PH Violence dans l'espace public**

		2000	2013	2014	2015	2016	2017	2018	2019	2020	2021	2022	2023
<b>Violence physique (transport public)</b>	Acc.	3	3		1		1	1	1	1		3	
	Total	3	3		1		1	1	1	1		3	
<b>Violence physique (voie publique)</b>	Acc.	54	77	62	69	61	77	55	68	55	41	84	6
	Tent.		3	2	1	1		2	3	2	3	1	
	Total	54	80	64	70	62	77	57	71	57	44	85	6
<b>Violence physique (autre endroit public)</b>	Acc.	3	3	3	3	1	7	3	4	2	3	2	
	Tent.			1									
	Total	3	3	4	3	1	7	3	4	2	3	2	
<b>Violence physique (endroit accessible au public)</b>	Acc.	35	30	24	20	25	15	24	18	14	15	25	5
	Tent.		1			2						1	
	Total	35	31	24	20	27	15	24	18	14	15	26	5
<b>Violence sexuelle (transport public)</b>	Acc.	1		1	1		1	1				2	1
	Total	1		1	1		1	1				2	1
<b>Violence sexuelle (voie publique)</b>	Acc.	1	2	6	3	4	7	2	3	4	5	4	
	Tent.							1	1	1			
	Total	1	2	6	3	4	7	3	4	5	5	4	
<b>Violence sexuelle (autre endroit public)</b>	Acc.		1						1		3	2	
	Total		1						1		3	2	
<b>Violence sexuelle (endroit accessible au public)</b>	Acc.	1	1	2	2	1	3		3	1	2		1
	Total	1	1	2	2	1	3		3	1	2		1
<b>Violence psychique (transport public)</b>	Acc.		2	1	1		1	1	2				
	Total		2	1	1		1	1	2				



**PH Violence dans l'espace public**

		2000	2013	2014	2015	2016	2017	2018	2019	2020	2021	2022	2023
Violence psychique (voie publique)	Acc.	45	71	49	55	37	39	34	42	43	43	63	6
	Tent.	1											
	<b>Total</b>	<b>46</b>	<b>71</b>	<b>49</b>	<b>55</b>	<b>37</b>	<b>39</b>	<b>34</b>	<b>42</b>	<b>43</b>	<b>43</b>	<b>63</b>	<b>6</b>
Violence psychique (autre endroit public)	Acc.	4	9	9	2	4	7	2	8	7	6	2	
	Tent.												
	<b>Total</b>	<b>4</b>	<b>9</b>	<b>9</b>	<b>2</b>	<b>4</b>	<b>7</b>	<b>2</b>	<b>8</b>	<b>7</b>	<b>6</b>	<b>2</b>	
Violence psychique (endroit accessible au public)	Acc.	31	16	22	17	19	22	15	15	20	17	19	6
	Tent.												
	<b>Total</b>	<b>31</b>	<b>16</b>	<b>22</b>	<b>17</b>	<b>19</b>	<b>22</b>	<b>15</b>	<b>15</b>	<b>20</b>	<b>17</b>	<b>19</b>	<b>6</b>
Vol à main armée (transport public)	Acc.				1								
	Tent.												
	<b>Total</b>				<b>1</b>								
Vol à main armée (voie publique)	Acc.	3	1		2	1		1	1	3			
	Tent.									1			
	<b>Total</b>	<b>3</b>	<b>1</b>		<b>2</b>	<b>1</b>		<b>1</b>	<b>1</b>	<b>4</b>			
Vol à main armée (endroit accessible au public)	Acc.	11		4	6	2	4	5	1	2	2	1	
	Tent.	2	1			1				1		1	
	<b>Total</b>	<b>13</b>	<b>1</b>	<b>4</b>	<b>6</b>	<b>3</b>	<b>4</b>	<b>5</b>	<b>1</b>	<b>3</b>	<b>2</b>	<b>2</b>	
Vol avec violence sans arme (transport public)	Acc.		2	1			1						
	Tent.			1									
	<b>Total</b>		<b>2</b>	<b>2</b>			<b>1</b>						
Vol avec violence sans arme (voie publique)	Acc.	5	5	6	1	6	3	4	2	4	2	1	
	Tent.	2				1			2	1		1	
	<b>Total</b>	<b>7</b>	<b>5</b>	<b>6</b>	<b>1</b>	<b>7</b>	<b>3</b>	<b>4</b>	<b>4</b>	<b>5</b>	<b>2</b>	<b>2</b>	
Vol avec violence sans arme (endr. acces. au pub.)	Acc.	7	2	1	4	1	3	2		4	4		
	Tent.		1			2		1	1		1		
	<b>Total</b>	<b>7</b>	<b>3</b>	<b>1</b>	<b>4</b>	<b>3</b>	<b>3</b>	<b>3</b>	<b>1</b>	<b>4</b>	<b>5</b>		



PH Autre

		2000	2013	2014	2015	2016	2017	2018	2019	2020	2021	2022	2023
Faux policiers	Acc.		1	2	1			3					
	Tent.		2										
	<b>Total</b>		<b>3</b>	<b>2</b>	<b>1</b>			<b>3</b>					
Terrorisme, extrémisme et radicalisme	Acc.						1						
	Tent.							1					
	<b>Total</b>						<b>1</b>	<b>1</b>					
Cyberharcèlement	Acc.	8	12	13	12	29	14	22	19	28	11	14	1
	Tent.												
	<b>Total</b>	<b>8</b>	<b>12</b>	<b>13</b>	<b>12</b>	<b>29</b>	<b>14</b>	<b>22</b>	<b>19</b>	<b>28</b>	<b>11</b>	<b>14</b>	<b>1</b>
Fraude à l'identité	Acc.	7	8	12	12	17	6	16	24	18	21	21	1
	Tent.		1		2	2		1			1		
	<b>Total</b>	<b>7</b>	<b>9</b>	<b>12</b>	<b>14</b>	<b>19</b>	<b>6</b>	<b>17</b>	<b>24</b>	<b>18</b>	<b>22</b>	<b>21</b>	<b>1</b>

# ***STATISTIQUES POLICIERES DE CRIMINALITE***

---

***LIEU DE PERPETRATION: ZONE DE POLICE***

**POLICE ENTRE SAMBRE ET MEUSE**

***ANNEXE IV: FAITS ENREGISTRES  
NON CRIMINELS***



**POLICE ENTRE SAMBRE ET MEUSE**

**Faits non criminels**

**Maladies / Décès / Disparition**

	2000	2013	2014	2015	2016	2017	2018	2019	2020	2021	2022	2023
Suicide	14	9	12	21	16	13	14	19	24	26	17	4
Personne malade	7	16	11	8	6	14	9	12	16	14	14	2
Décès suspect	1	1	2	4	1		2		2	5	3	
Décès naturel	3	3	3	6	1	4	3	4	3	5		1
Disparition (personne disparue)	13	8	14	13	11	10	7	9	16	10	9	3
Accident (sauf roulage)	2	2	9	7	1	2	3		4	9	6	1
Cadavre non identifié								1		1		
Autres	1					1			1			
<b>Total</b>	<b>41</b>	<b>39</b>	<b>51</b>	<b>59</b>	<b>36</b>	<b>44</b>	<b>38</b>	<b>45</b>	<b>66</b>	<b>70</b>	<b>49</b>	<b>11</b>

**Appels**

	2000	2013	2014	2015	2016	2017	2018	2019	2020	2021	2022	2023
Alarme	7		1	9	3	1	1		2		1	
Appels	13	1	2	3	2				1	1	3	
<b>Total</b>	<b>20</b>	<b>1</b>	<b>3</b>	<b>12</b>	<b>5</b>	<b>1</b>	<b>1</b>		<b>3</b>	<b>1</b>	<b>4</b>	

**Problèmes sociaux**

	2000	2013	2014	2015	2016	2017	2018	2019	2020	2021	2022	2023
Différends familiaux	83	22	33	26	26	26	16	11	48	94	80	23
Différend (pas de coups)	62	42	37	31	12	13	14	6	18	14	16	2
Affaire civile	50	10	16	5	5	8	4	7	3	3	4	1
Protection de la jeunesse	26	17	20	10	13	8	59	25	19	32	73	15
Autres	26	1	4	4	1	3	5	1	3	6	7	
<b>Total</b>	<b>247</b>	<b>92</b>	<b>110</b>	<b>76</b>	<b>57</b>	<b>58</b>	<b>98</b>	<b>50</b>	<b>91</b>	<b>149</b>	<b>180</b>	<b>41</b>

**Catastrophes**

	2000	2013	2014	2015	2016	2017	2018	2019	2020	2021	2022	2023
Affaissement	1					1						





**Catastrophes**

	2000	2013	2014	2015	2016	2017	2018	2019	2020	2021	2022	2023
Dégâts tempête	1											
<b>Total</b>	<b>2</b>					1						

**Ordre public**

	2000	2013	2014	2015	2016	2017	2018	2019	2020	2021	2022	2023
Manifestation				1								
Troubles	2	6	9	10	5	3	8	7	7	4	5	1
Autres	1		1	1	2	1	1	1	3	1		
<b>Total</b>	<b>3</b>	<b>6</b>	<b>10</b>	<b>12</b>	<b>7</b>	<b>4</b>	<b>9</b>	<b>8</b>	<b>10</b>	<b>5</b>	<b>5</b>	<b>1</b>

**Agissements suspects**

	2000	2013	2014	2015	2016	2017	2018	2019	2020	2021	2022	2023
	34	23	29	19	6	11	14	15	7	11	22	6
<b>Total</b>	<b>34</b>	<b>23</b>	<b>29</b>	<b>19</b>	<b>6</b>	<b>11</b>	<b>14</b>	<b>15</b>	<b>7</b>	<b>11</b>	<b>22</b>	<b>6</b>

**Objets trouvés**

	2000	2013	2014	2015	2016	2017	2018	2019	2020	2021	2022	2023
		1	3	2	4	6	2	2	1	1	4	
<b>Total</b>		<b>1</b>	<b>3</b>	<b>2</b>	<b>4</b>	<b>6</b>	<b>2</b>	<b>2</b>	<b>1</b>	<b>1</b>	<b>4</b>	

**Objets perdus**

	2000	2013	2014	2015	2016	2017	2018	2019	2020	2021	2022	2023
	78	547	583	496	499	620	638	681	613	700	680	173
<b>Total</b>	<b>78</b>	<b>547</b>	<b>583</b>	<b>496</b>	<b>499</b>	<b>620</b>	<b>638</b>	<b>681</b>	<b>613</b>	<b>700</b>	<b>680</b>	<b>173</b>

**Autres non-infractions**

	2000	2013	2014	2015	2016	2017	2018	2019	2020	2021	2022	2023
Ordonnance de capture			1	1								
Réhabilitation		1										
Non-respect des conditions	1	2	1		1		2	2		2		
Procès-verbal d'information	47	44	45	31	22	13	11	18	13	12	14	2
Notification		33	31	35	37	50	65	59	36	33	42	14



**Autres non-infractions**

	2000	2013	2014	2015	2016	2017	2018	2019	2020	2021	2022	2023
Dégradation involontaire câbles (non-télécom)			1									
Demande signalement surveillance électronique											6	4
Fonction de contrôle armes	1	1			1		1	1		1	5	1
Autres non infractions	21											
<b>Total</b>	<b>70</b>	<b>81</b>	<b>79</b>	<b>67</b>	<b>61</b>	<b>63</b>	<b>79</b>	<b>80</b>	<b>49</b>	<b>48</b>	<b>67</b>	<b>21</b>