

STATISTIQUES POLICIERES DE CRIMINALITE

LIEU DE PERPETRATION: ZONE DE POLICE

ZP NAMUR CAPITALE

2000 - Trimestre 1 2023

Police fédérale - DGRIDRIIBIPOL

STATISTIQUES POLICIERES DE CRIMINALITE

LIEU DE PERPETRATION: ZONE DE POLICE

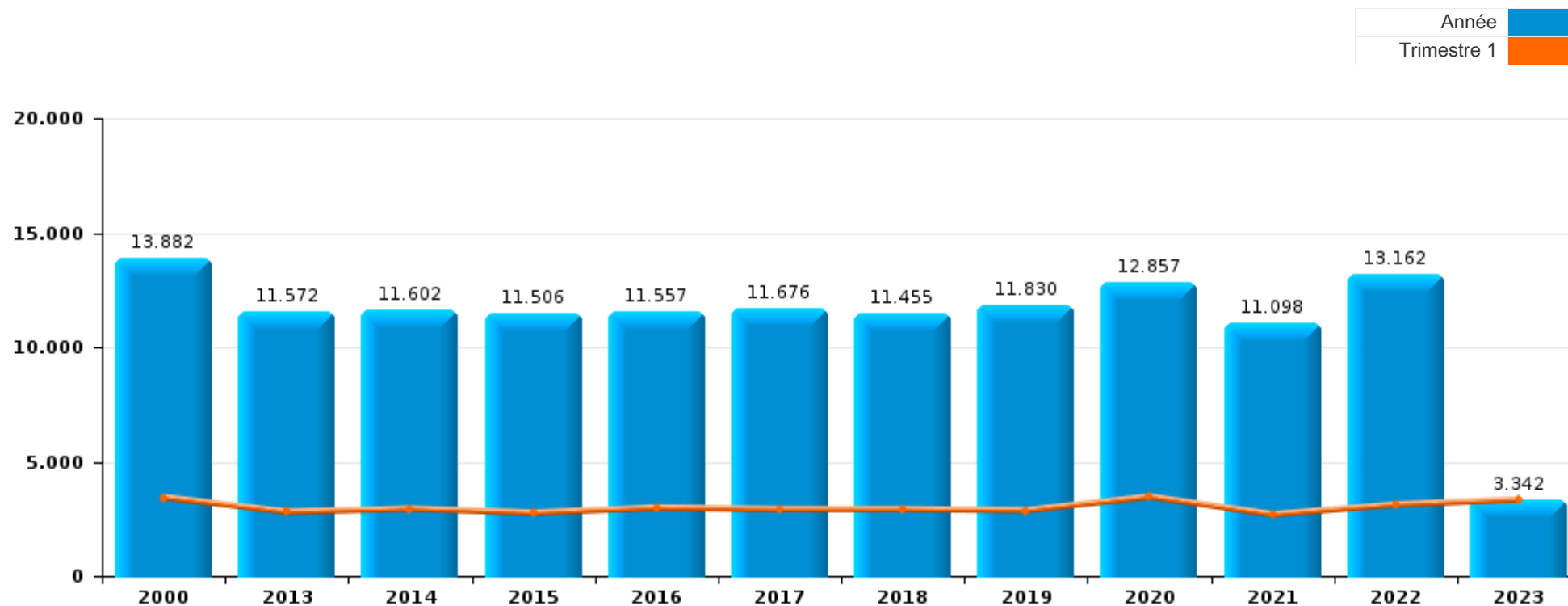
ZP NAMUR CAPITALE

PARTIE I : INFRACTIONS JUDICIAIRES



ZP NAMUR CAPITALE

	2000	2013	2014	2015	2016	2017	2018	2019	2020	2021	2022	2023
Nombre total des délits	13.882	11.572	11.602	11.506	11.557	11.676	11.455	11.830	12.857	11.098	13.162	3.342



FPF/DGR/DRI/BIPOL - Statistiques policières de criminalité (date de clôture: 22/09/2023)
 Les données pour les années 2001 jusqu'à 2012 ne sont plus publiées mais restent disponibles sur demande auprès du service BIPOL.
 Les données pour 2023 ne concernent que le 1er trimestre.



ZP NAMUR CAPITALE

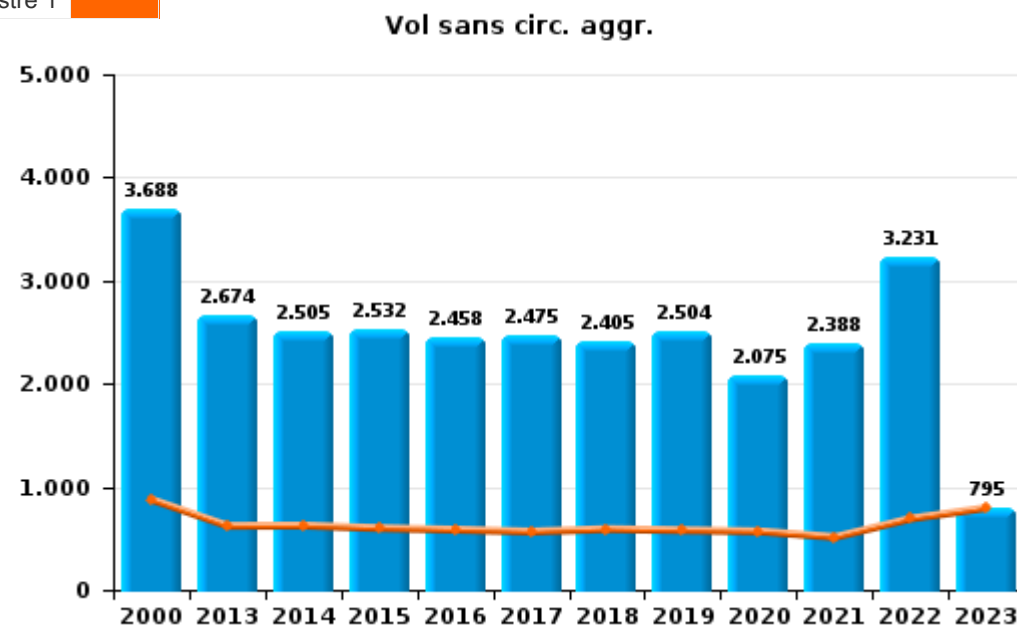
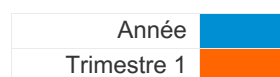
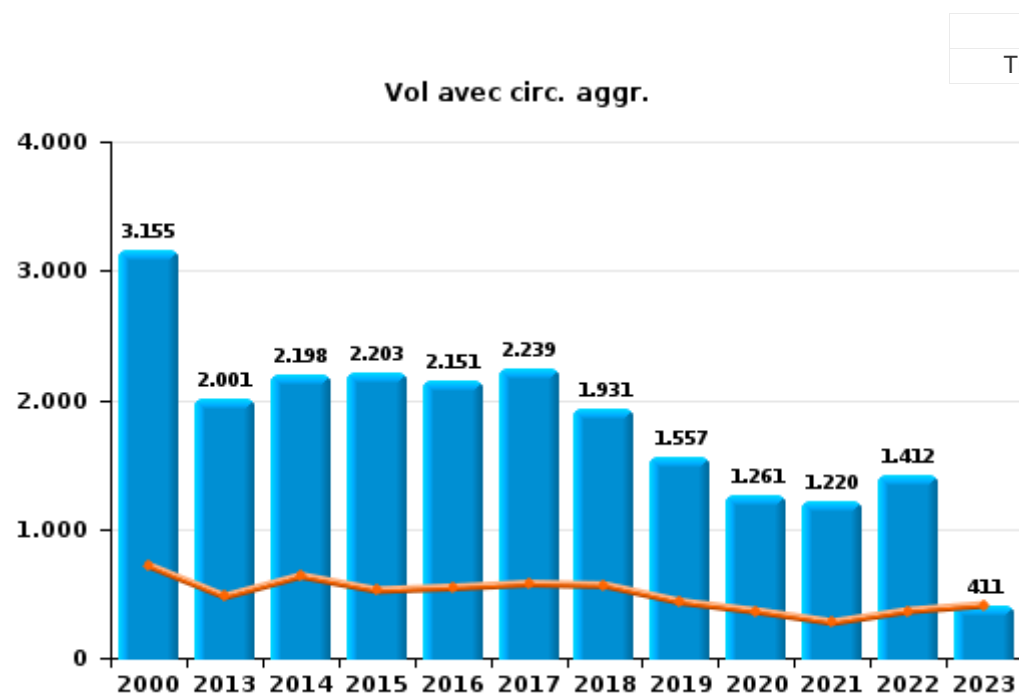
	2000	2013	2014	2015	2016	2017	2018	2019	2020	2021	2022	2023
Vol et extorsion	7.068	4.762	4.778	4.833	4.710	4.768	4.399	4.130	3.384	3.666	4.745	1.232
Infr. contre l'intégrité physique	1.166	1.122	1.216	1.173	1.235	1.185	1.338	1.362	1.193	1.124	1.291	298
Dégradation de la propriété	1.431	1.157	1.050	905	963	958	911	922	734	841	919	227
Fraude	782	555	547	535	503	560	650	612	656	813	1.000	249
Drogues	268	443	538	628	592	573	559	665	617	524	626	233
Infr. contre la sécurité publique	639	516	507	495	474	473	503	594	538	498	568	148
Infr. contre autres valeurs morales et sentiments	202	441	442	439	427	445	549	578	616	598	614	152
Ivresse et alcool	759	412	442	431	404	397	462	425	408	451	676	157
Criminalité informatique		373	325	335	421	485	365	442	573	638	942	179
Législation sur les étrangers	78	271	334	294	295	290	372	279	307	376	433	107
Armes et explosifs	127	188	240	231	272	250	324	301	188	199	238	51
Infr. contre la foi publique	303	285	186	258	230	243	178	213	226	176	196	40
Infr. contre les moeurs	197	169	129	156	158	221	185	230	278	219	241	76
Santé publique	2	4	3	12	6		10	11	1.692	269	23	
Infr. contre la famille	287	237	165	198	169	139	123	165	158	163	116	19
Autres lois spéciales	56	15	34	54	144	89	49	403	731	17	11	34
Infr. contre l'autorité publique	88	89	108	86	92	92	86	86	102	96	92	25
Protection de la jeunesse	42	77	89	71	83	96	60	80	61	79	114	30
Code pénal social		66	101	79	74	110	65	62	58	65	49	13
Environnement	99	99	73	66	62	58	43	33	47	48	52	12
Infr. relative au statut juridique de l'enfant	25	63	68	51	58	59	53	77	63	71	70	19
Registre de population	35	87	88	44	43	44	21	23	78	31	18	5
Protection de la personne	57	24	19	37	44	39	40	32	53	43	50	9
Carte d'identité	7	18	12	14	21	21	28	18	12	16	9	5
Travail	19	17	17	15	15	16	9	14	18	20	12	1
Infr. contre la liberté individuelle	5	11	17	13	9	13	19	23	16	15	20	3
Contravention Code pénal	99	2	4	4	1	2	2	1	1	3	1	
Protection des revenus publics		16	24	10	8	14	9	8	7	9	8	2
Exercice illégal de l'autorité publique	6	7	5	7	7	9	9	9	9	6	4	
Législation économique	5	7	3	5	7	10	5	4	12	6	10	4
Pratiques commerciales	23	11	6	4	1	2	3	3	1	3	3	
Traite des êtres humains		6	9	9	5	5	8	1	6	2	2	1
Autres infractions Code pénal			4	3	3	6	3	14	3	1	3	2
Hormones et dopage		6	1	1	9	1	4	4	2	1		
Code pénal militaire et milice	2	6	4	1	2	1	4	1	3	3		1
Marchand de sommeil		5	11	1	3	1		2	4	1		
Infr. contre la Sécurité de l'Etat	1	1	3	7	4		1	3		2	3	
Loi du football		1			3				1	1	2	8
Sécurité privée	4	2				1	5					
Provocation crime ou délits									1	4	1	
Exploitation de la mendicité		1		1			1					
Sous-total	13.882	11.572	11.602	11.506	11.557	11.676	11.455	11.830	12.857	11.098	13.162	3.342
Contravention règlement policier local	1	316	393	285	328	538	682	825	1.091	829	807	278
Sous-total	1	316	393	285	328	538	682	825	1.091	829	807	278
Total	13.883	11.888	11.995	11.791	11.885	12.214	12.137	12.655	13.948	11.927	13.969	3.620



I.1. Catégorie des infractions : Vol et extorsion (top 5 des infractions au niveau national 2022)

ZP NAMUR CAPITALE

	2000	2013	2014	2015	2016	2017	2018	2019	2020	2021	2022	2023
Vol sans circ. agr.	3.688	2.674	2.505	2.532	2.458	2.475	2.405	2.504	2.075	2.388	3.231	795
Vol avec circ. agr.	3.155	2.001	2.198	2.203	2.151	2.239	1.931	1.557	1.261	1.220	1.412	411
Extorsion	55	64	49	53	57	22	32	35	32	39	49	15
Vol non spécifié	169	22	25	45	44	32	31	32	16	19	53	11
Autres	1	1	1					2				
Total	7.068	4.762	4.778	4.833	4.710	4.768	4.399	4.130	3.384	3.666	4.745	1.232





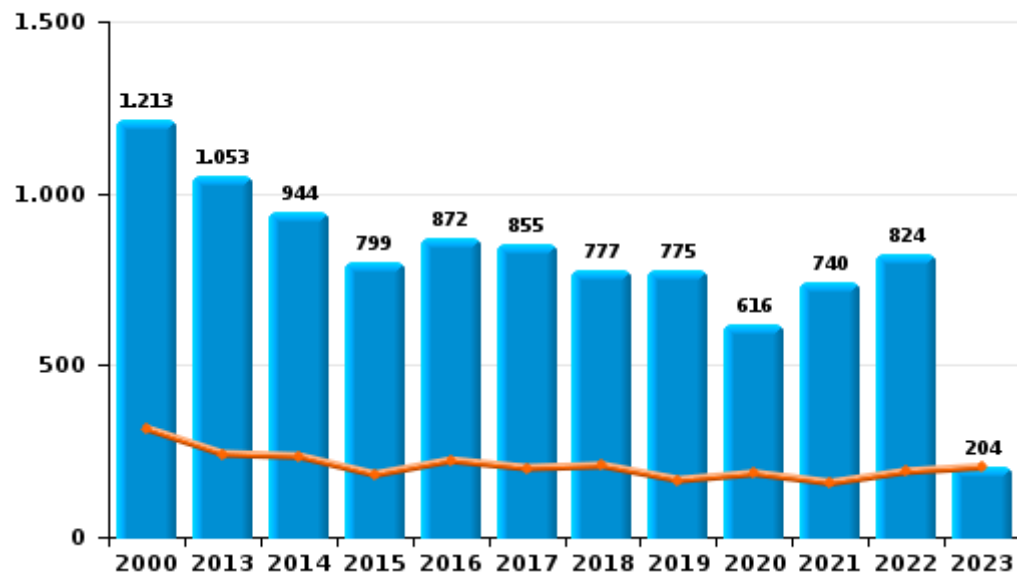
I.2. Catégorie des infractions : Dégradation de la propriété (top 5 des infractions au niveau national 2022)

ZP NAMUR CAPITALE

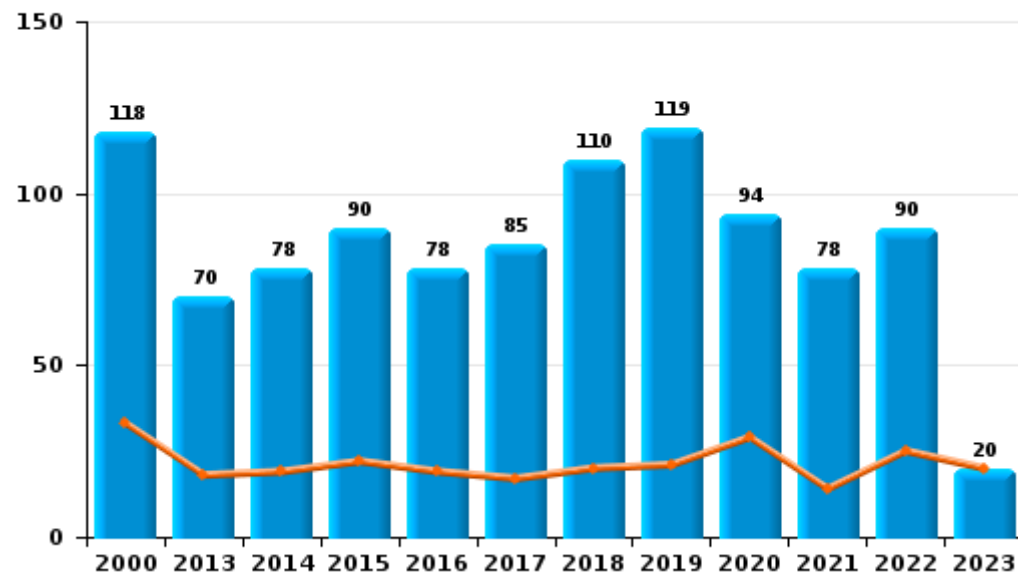
	2000	2013	2014	2015	2016	2017	2018	2019	2020	2021	2022	2023
Vandalisme	1.213	1.053	944	799	872	855	777	775	616	740	824	204
Incendie volontaire	55	45	46	63	56	61	65	81	49	48	43	12
Incendie involontaire	63	25	32	27	22	24	45	38	45	30	47	8
Destruction, dénaturation, dégradation	100	34	28	16	13	18	24	28	24	23	5	3
Total	1.431	1.157	1.050	905	963	958	911	922	734	841	919	227



Vandalisme



Incendie



FPF/DGR/DRI/BIPOL - Statistiques policières de criminalité (date de clôture: 22/09/2023)

Les données pour les années 2001 jusqu'à 2012 ne sont plus publiées mais restent disponibles sur demande auprès du service BIPOL.

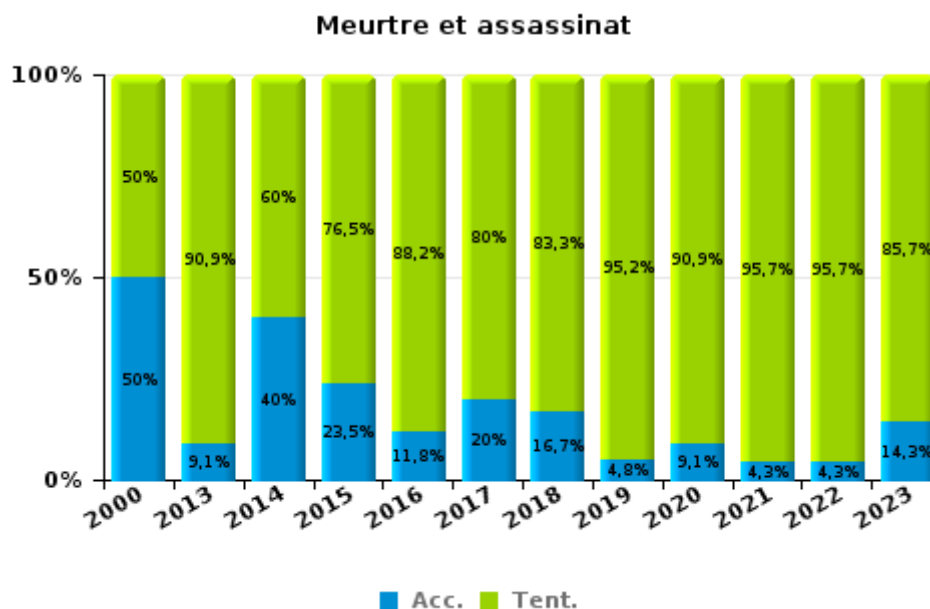
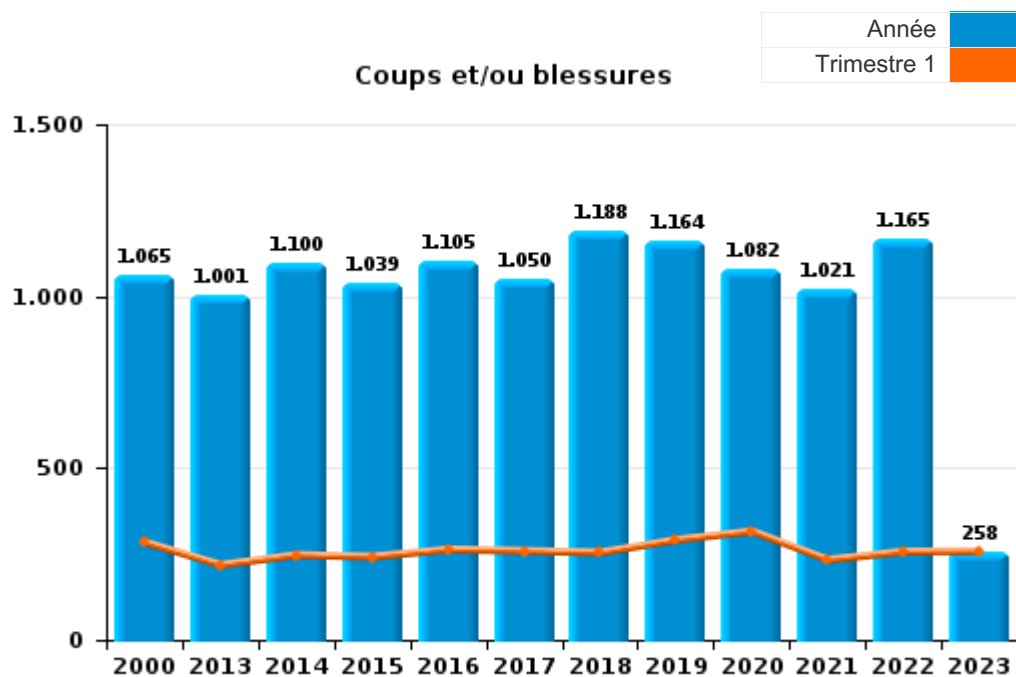
Les données pour 2023 ne concernent que le 1er trimestre.



I.3. Catégorie des infractions : Infr. contre l'intégrité physique (top 5 des infractions au niveau national 2022)

ZP NAMUR CAPITALE

	2000	2013	2014	2015	2016	2017	2018	2019	2020	2021	2022	2023
Coups et/ou blessures	1.065	1.001	1.100	1.039	1.105	1.050	1.188	1.164	1.082	1.021	1.165	258
Autres	97	110	106	117	113	115	126	177	89	80	103	33
Meurtre et assassinat	4	11	10	17	17	20	24	21	22	23	23	7
Total	1.166	1.122	1.216	1.173	1.235	1.185	1.338	1.362	1.193	1.124	1.291	298



FPF/DGR/DRI/BIPOL - Statistiques policières de criminalité (date de clôture: 22/09/2023)
 Les données pour les années 2001 jusqu'à 2012 ne sont plus publiées mais restent disponibles sur demande auprès du service BIPOL.
 Les données pour 2023 ne concernent que le 1er trimestre.



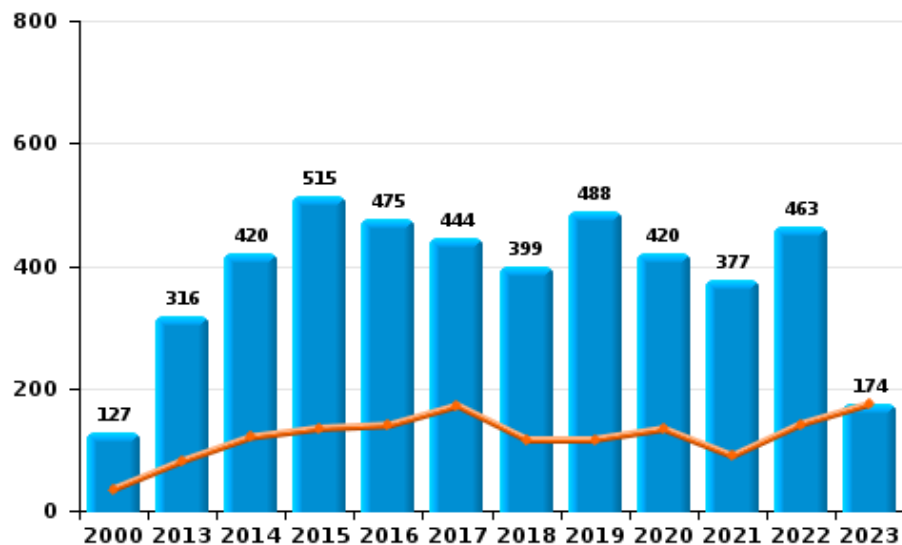
I.4. Catégorie des infractions : Drogues (top 5 des infractions au niveau national 2022)

ZP NAMUR CAPITALE

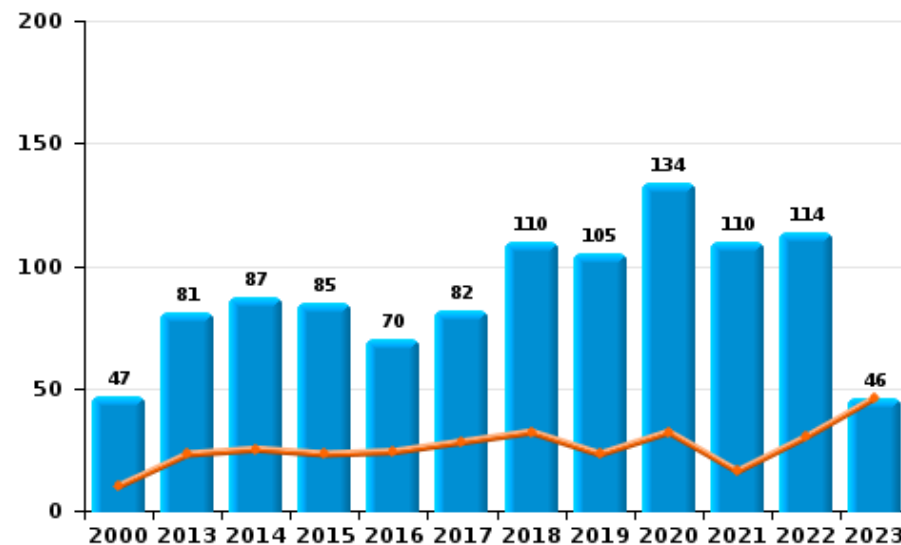
	2000	2013	2014	2015	2016	2017	2018	2019	2020	2021	2022	2023
Détention	127	316	420	515	475	444	399	488	420	377	463	174
Commerce	47	81	87	85	70	82	110	105	134	110	114	46
Importation et exportation	5	16	13	10	27	19	20	31	26	3	4	1
Usage	84	9	3	3	4	9	15	9	3	5	13	4
Autres	5	8	7	10	8	13	11	24	21	18	25	4
Fabrication		13	8	5	8	6	4	8	13	11	7	4
Total	268	443	538	628	592	573	559	665	617	524	626	233

Année	■
Trimestre 1	■

Détention



Commerce





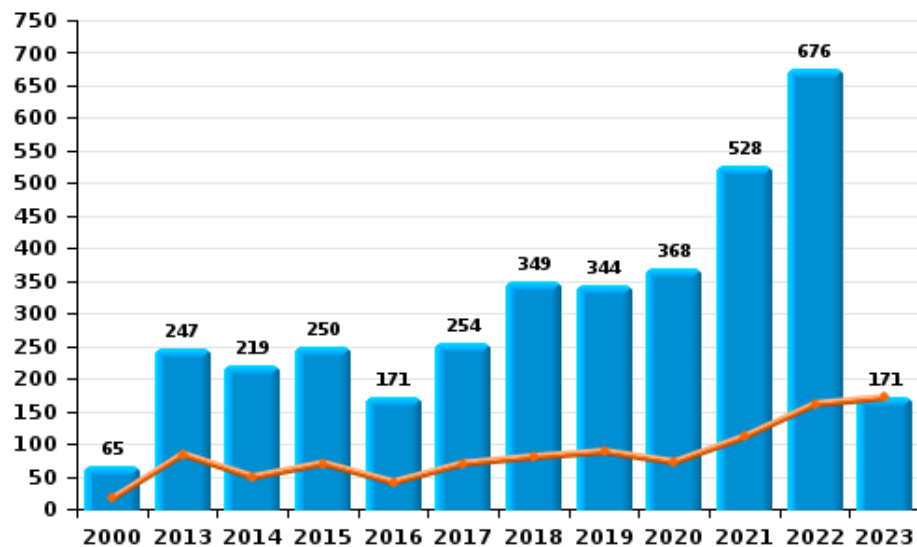
I.5. Catégorie des infractions : Fraude (top 5 des infractions au niveau national 2022)

ZP NAMUR CAPITALE

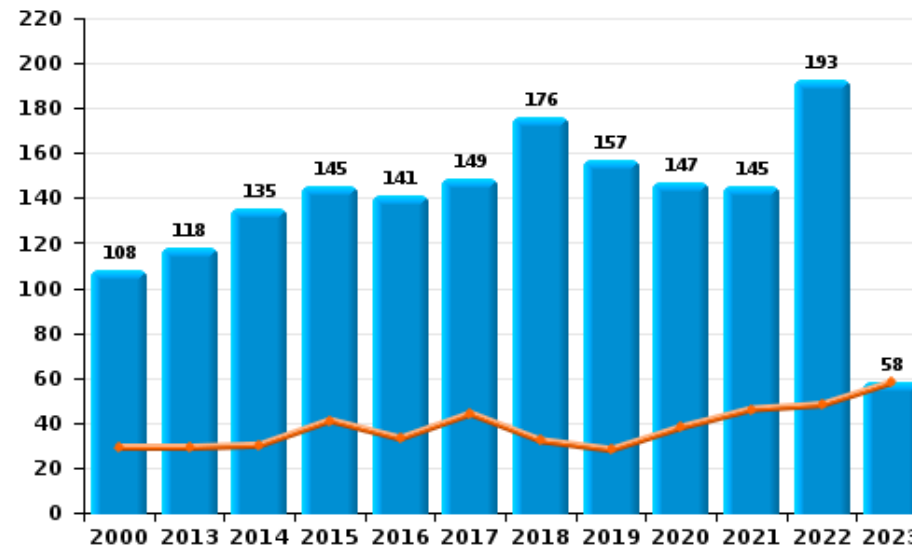
	2000	2013	2014	2015	2016	2017	2018	2019	2020	2021	2022	2023
Abus de confiance et infr. apparentées	108	118	135	145	141	149	176	157	147	145	193	58
Détournement et destruction frauduleuse	434	22	33	23	35	21	27	23	24	32	27	2
Escroquerie	65	247	219	250	171	254	349	344	368	528	676	171
Fraudes: Autres	50	28	33	17	25	19	17	24	45	30	17	5
Grivèlerie	79	73	38	45	48	23	26	15	24	30	16	6
Infr. liées à l'insolvabilité	4	18	31	19	40	34	18	23	16	23	10	2
Recel	42	49	58	36	43	60	37	26	32	25	61	5
Total	782	555	547	535	503	560	650	612	656	813	1.000	249



Escroquerie



Abus de confiance et infr. apparentée



STATISTIQUES POLICIERES DE CRIMINALITE

LIEU DE PERPETRATION: ZONE DE POLICE

ZP NAMUR CAPITALE

PARTIE II : FIGURES CRIMINELLES / PHENOMENES



ZP NAMUR CAPITALE

FC Vol moyen de transport

	2000	2013	2014	2015	2016	2017	2018	2019	2020	2021	2022	2023
Vol de voiture	481	142	151	129	85	114	108	95	70	57	119	26
Vol de moto	29	22	19	9	12	10	14	5	9	2	8	1
Carjacking	12	9	4	5	3	5	6	3	1	3	8	
Homejacking	2				1		1	1	2		2	
Vol dans les garages	3	9	7	5	2	13	9	14	3	4	13	4
Vol de vélomoteur	137	29	42	39	37	48	32	14	18	18	24	9
Vol de vélo	102	74	148	151	209	327	234	177	157	185	194	39

FC Cambriolage

	2000	2013	2014	2015	2016	2017	2018	2019	2020	2021	2022	2023
Cambriolage dans habitation	1.019	916	987	1.000	829	922	781	699	535	463	563	169
Cambriolage ds entreprise ou commerce	384	190	192	237	128	176	145	130	94	108	124	18
Cambriolage ds service public ou bâtiment administ	172	73	88	84	70	108	69	61	55	43	53	9
Vol au bélier	1		2				2	1				
Cambriolage dans bâtiment (total)	1.571	1.178	1.267	1.319	1.027	1.206	995	889	683	614	740	196



FC Vol autre

	2000	2013	2014	2015	2016	2017	2018	2019	2020	2021	2022	2023
Vol à main armée	67	70	55	65	72	65	46	45	50	41	53	10
Vol avec violence sans arme	346	283	293	326	331	224	225	212	190	218	231	66
Vol dans ou sur un véhicule	779	585	669	717	872	683	674	473	532	632	651	245
Sacjacking dans une voiture		1			1				1			
Vol d'armes et explosifs	35	33	26	41	27	35	26	29	18	19	18	9
Steaming				1	10	5	4	2			2	
Arrachage de sac à main	24	21	21	8	8	7	9	3	8	7	5	2
Vol à l'arraché	53	47	49	50	43	63	53	57	79	91	96	24
Vol à la tire	929	584	385	405	388	331	298	393	336	443	676	171
Vol à l'étalage	496	287	269	276	309	225	290	271	207	291	345	100
Vol par ruse	82	51	36	42	30	35	28	31	79	80	91	21
Vol de métaux	9	44	28	12	13	17	20	14	8	11	12	2
Vol sur les chantiers	43	47	30	36	34	42	45	33	26	34	24	13
Home-invasion				1	1	5		2	1		1	
Vol d'animaux	11	5	1	4	4	15	7	9	7	5	6	
Vol de cargaison		1		1	1	1		1		1		1

Criminalité ICT

	2000	2013	2014	2015	2016	2017	2018	2019	2020	2021	2022	2023
Fraude de cartes de paiements	37	219	137	169	180	154	159	146	219	258	233	37
Phishing				1			4	7	16	31	27	5
Ransomware					1			1	1	2	2	
Shouldersurfing		15	1	15	11	13	8	6	18	8	2	1
Skimming		3	1	5	2	3			2		1	1



FC Autre

	2000	2013	2014	2015	2016	2017	2018	2019	2020	2021	2022	2023
Violence contre les métiers d'intérêt général	17	28	39	35	40	23	31	26	41	28	31	13
Viol collectif	2	6	1		9	4	4	4	1	4	6	2
Graffiti	3	18	15	21	29	20	27	36	34	18	35	1
Dégradation de voiture	353	591	478	425	443	401	371	357	269	284	288	70
Rixe au couteau	1	3	6	3	7	6	9	11	8	8	19	1

PH Violence intrafamiliale (VIF)

	2000	2013	2014	2015	2016	2017	2018	2019	2020	2021	2022	2023
VIF: physique, dans le couple	105	239	268	258	253	275	324	316	299	263	281	67
VIF: physique, envers des descendants	19	39	34	32	32	34	30	41	42	48	42	7
VIF: physique, envers d'autres membres	215	45	49	59	59	63	49	38	68	46	52	20
VIF: sexuelle, dans le couple		1	3	2	4	4	6	3	4	3	2	
VIF: sexuelle, envers des descendants	6	5	7	9	11	7	14	6	11	12	4	
VIF: sexuelle, envers d'autres membres	1			1	1	3				4	2	
VIF: psychique, dans le couple	253	317	250	260	244	222	225	271	254	271	233	40
VIF: psychique, envers des descendants	2	4	1	2	9	9	4	11	8	6	9	1
VIF: psychique, envers d'autres membres	1	6	14	8	11	9	8	8	15	12	11	2
VIF: économique, dans le couple	4	9	20	19	16	25	21	18	19	16	21	4
VIF: économique, envers des descendants	21	2	1		2	2	3			1	3	1
VIF: économique, envers d'autres membres	92	15	17	38	23	24	12	13	14	11	10	2



PH Hormones et dopage

	2000	2013	2014	2015	2016	2017	2018	2019	2020	2021	2022	2023
Dopage humain	5	7	2	2	9	1	5	5	3	2	2	
Engraissement illégal			1	1			1			4	1	

PH Drogues

	2000	2013	2014	2015	2016	2017	2018	2019	2020	2021	2022	2023
Vente de cocaïne		12	23	14	15	19	33	38	56	45	46	17
Import-export de cocaïne										1		
Vente de drogues synthétiques		11	6	6	4	5	8	10	5	8	8	
Production de cannabis (culture)		7	5	2	3	3	1	4	5	5	4	1
Import-export de cannabis en grande quantité			2						1		1	
Vente de cannabis en grande quantité				1			2		1		4	
Import-export d'héroïne								1				
Vente-traffic d'héroïne		9	5	19	14	8	13	11	21	13	9	4

PH Trafic d'armes

	2000	2013	2014	2015	2016	2017	2018	2019	2020	2021	2022	2023
Commerce et production d'arme à feu et mun.	1	1	6	6	4	2	2	2		3	6	2
Commerce et production d'arme non à feu			1	2	2	2	1		2		1	

PH Traite des êtres humains

	2000	2013	2014	2015	2016	2017	2018	2019	2020	2021	2022	2023
TEH - exploitation économique		2	6	7	3	2	4		2			1
TEH - exploitation sexuelle	8	11	3	2	2	7	9	4	7	6	3	1



PH Violence dans l'espace public

	2000	2013	2014	2015	2016	2017	2018	2019	2020	2021	2022	2023
Violence physique (transport public)	40	49	47	42	59	37	37	34	31	24	20	14
Violence physique (voie publique)	433	394	475	424	428	416	473	448	418	452	519	85
Violence physique (autre endroit public)	16	10	24	16	18	19	20	13	21	17	19	4
Violence physique (endroit accessible au public)	157	105	111	118	128	106	99	135	97	90	116	30
Violence sexuelle (transport public)	4	9	2	3	3	5	11	10	6	9	9	4
Violence sexuelle (voie publique)	30	37	24	37	21	33	22	26	39	37	41	13
Violence sexuelle (autre endroit public)	7	3	6	7	4	3	7	4	8	1	6	1
Violence sexuelle (endroit accessible au public)	13	14	8	13	17	15	12	21	23	22	24	8
Violence psychique (transport public)	49	42	55	42	25	42	29	29	25	25	27	10
Violence psychique (voie publique)	225	267	280	239	210	255	271	310	310	328	370	83
Violence psychique (autre endroit public)	22	24	19	17	26	23	30	30	50	34	31	10
Violence psychique (endroit accessible au public)	125	99	91	91	117	78	108	126	96	78	114	24
Vol à main armée (transport public)	12	2	2		3	1		2	2	1		2
Vol à main armée (voie publique)	28	40	26	36	30	23	23	24	34	17	25	3
Vol à main armée (autre endroit public)	6	2	2		1	1	3	1	2	4	3	
Vol à main armée (endroit accessible au public)	17	13	13	20	26	29	16	9	9	13	21	1
Vol avec violence sans arme (transport public)	52	22	33	20	20	15	9	12	11	10	10	5
Vol avec violence sans arme (voie publique)	203	159	162	202	209	140	134	133	115	146	149	43
Vol avec violence sans arme (autre endroit public)	19	5	8	12	11	8	7	10	5	3	5	
Vol avec violence sans arme (endr. acces. au pub.)	38	55	49	38	43	30	29	29	23	28	33	12



PH Autre

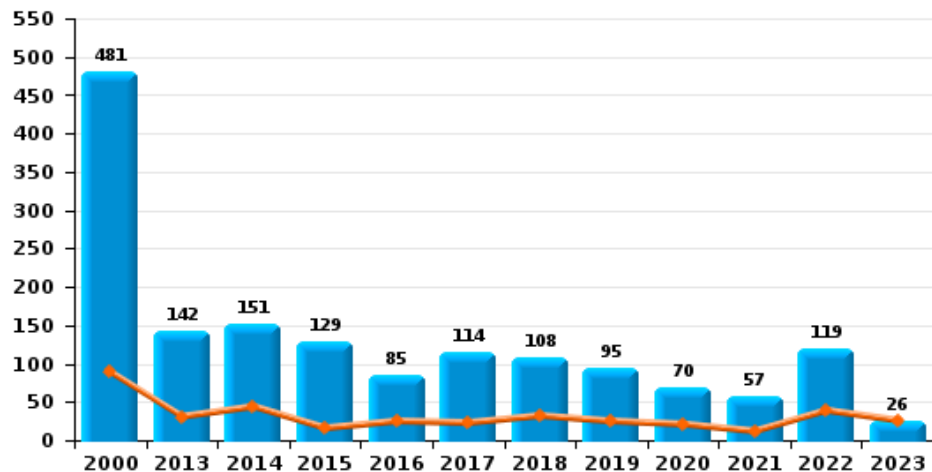
	2000	2013	2014	2015	2016	2017	2018	2019	2020	2021	2022	2023
Faux policiers	1	20	8	6	5	4	3			3	4	
Terrorisme, extrémisme et radicalisme			4	7	5	2	1	2	2	3	4	1
Cyberharcèlement	52	33	49	37	70	39	38	45	119	131	158	50
Fraude à l'identité	44	76	80	104	93	103	98	110	114	93	116	22



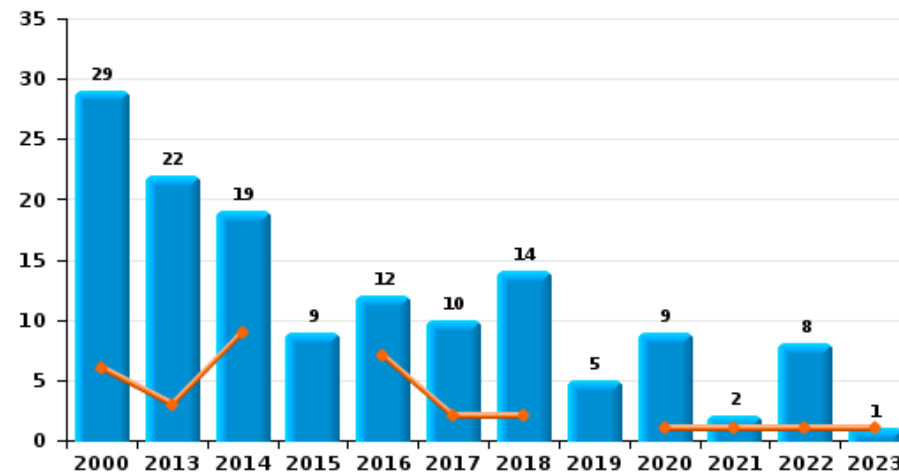
ZP NAMUR CAPITALE

Année ■
Trimestre 1 ■

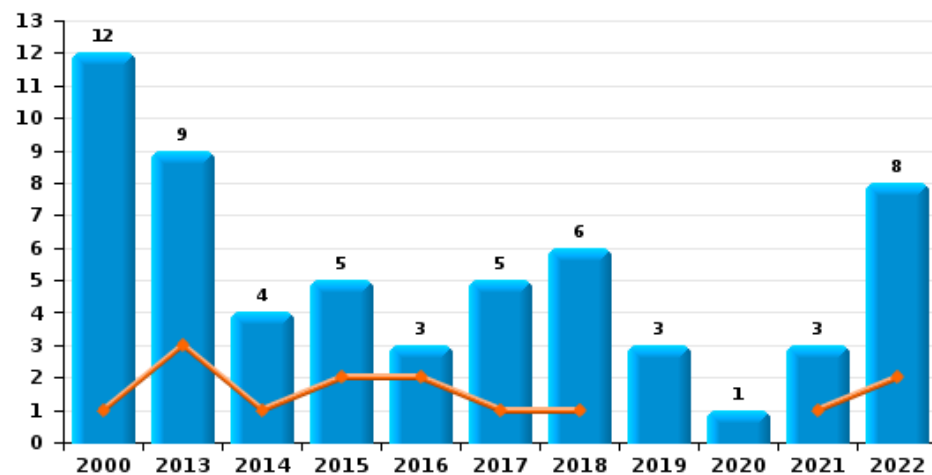
Vol de voiture



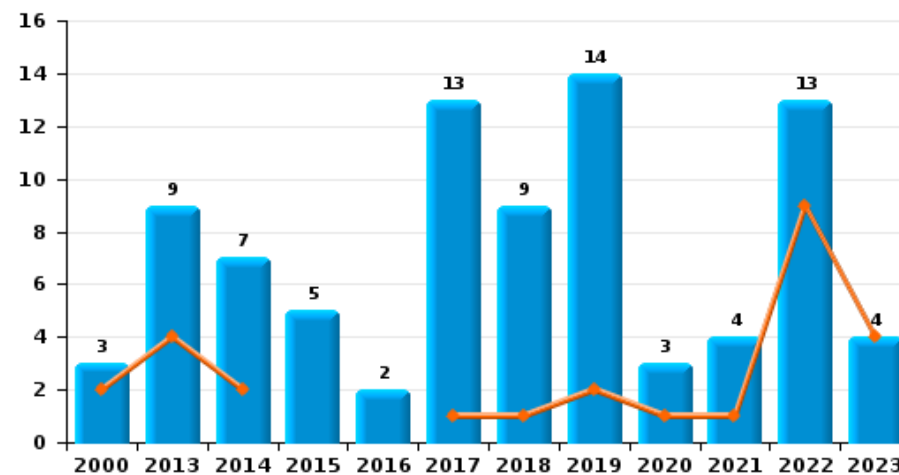
Vol de moto



Carjacking



Vol dans les garages

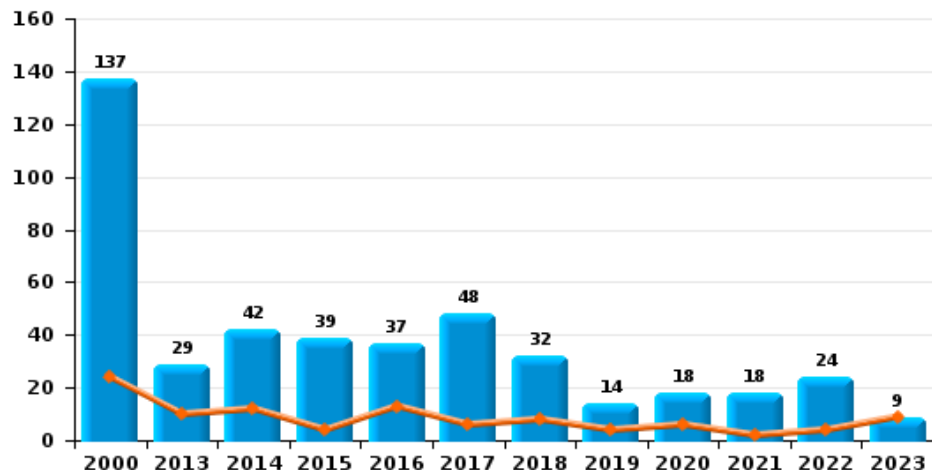




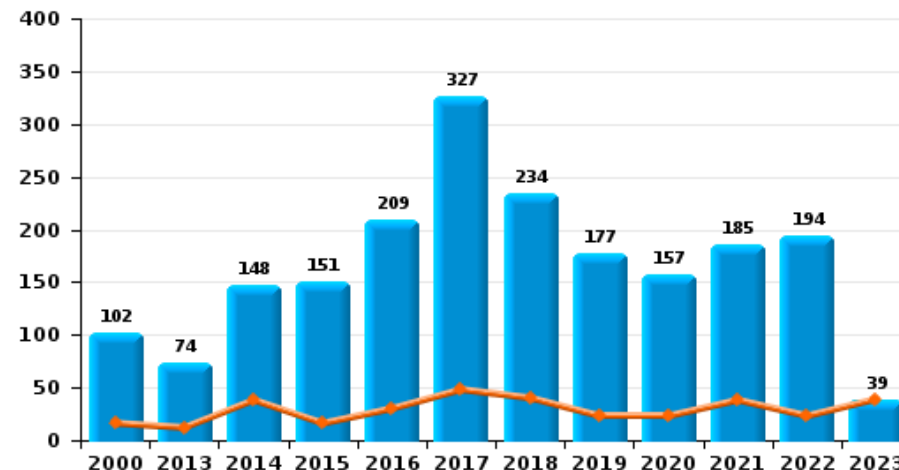
ZP NAMUR CAPITALE

Année	■
Trimestre 1	■

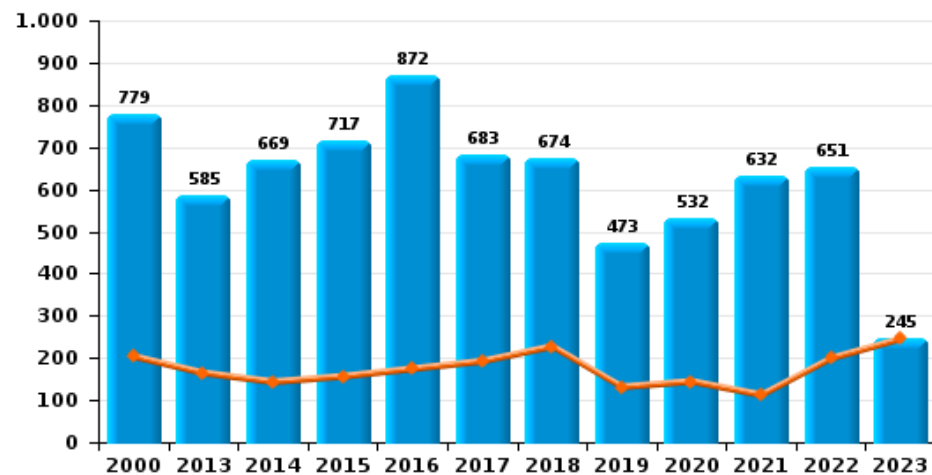
Vol de vélomoteur



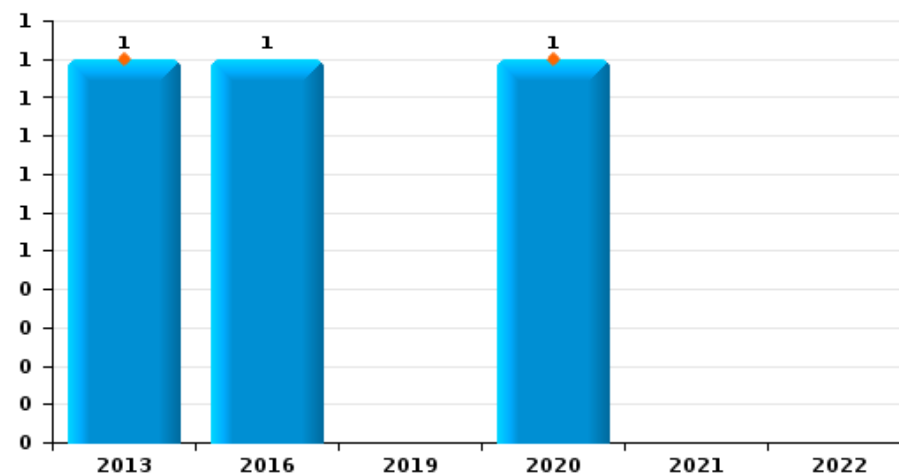
Vol de vélo



Vol dans ou sur un véhicule



Sacjacking dans une voiture

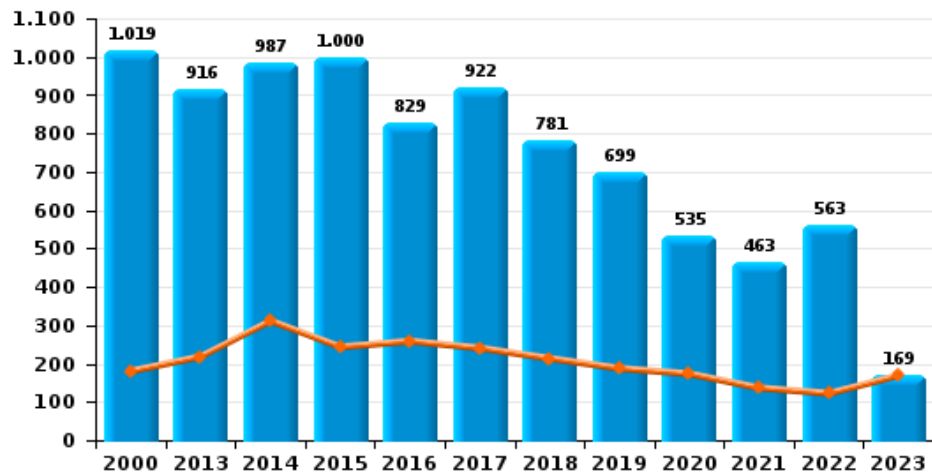




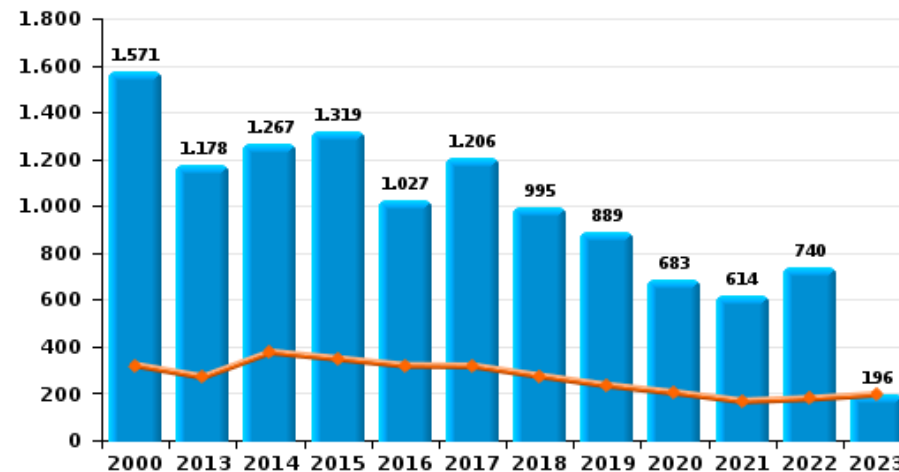
ZP NAMUR CAPITALE

Année ■
Trimestre 1 ■

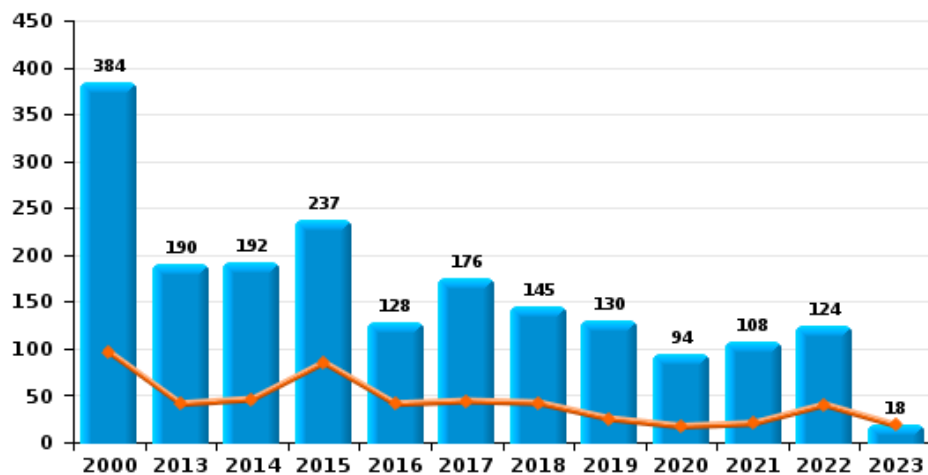
Cambriolage dans habitation



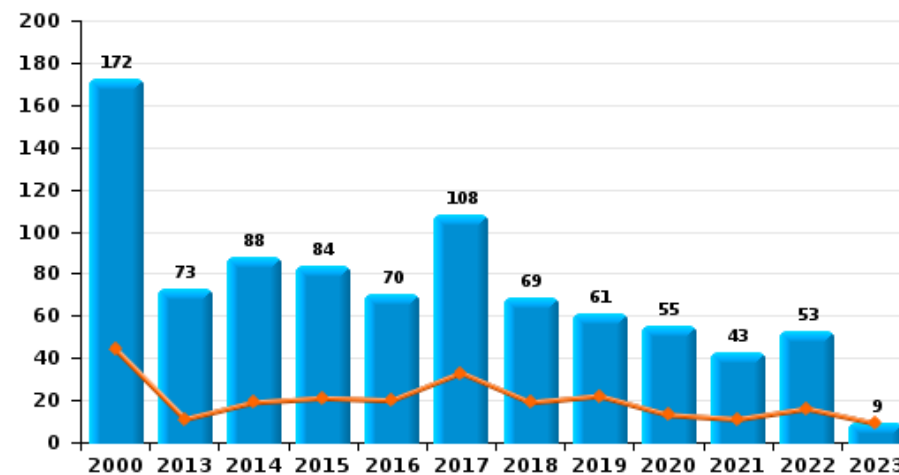
Cambriolage dans bâtiment (total)



Cambriolage ds entreprise ou commerce



Cambriolage ds service public ou bâtiment administ

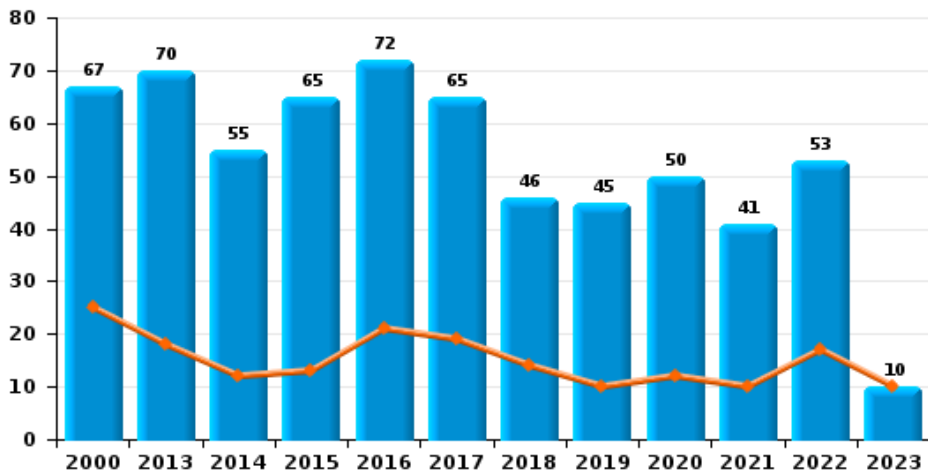




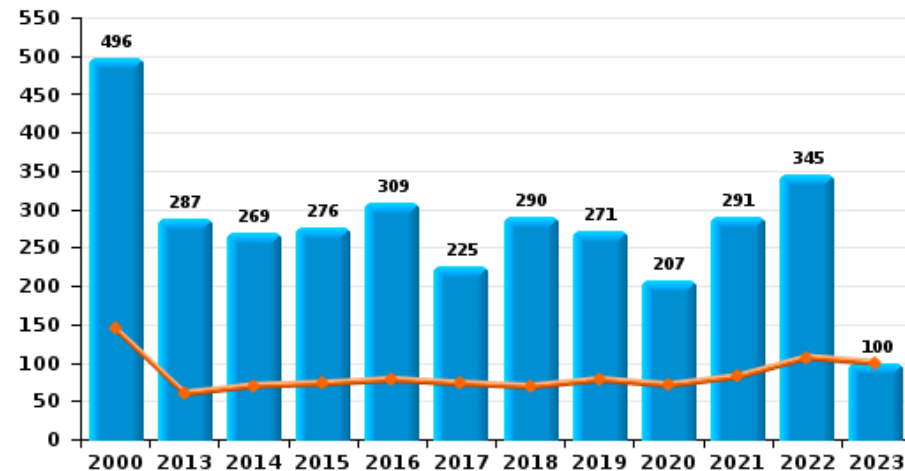
ZP NAMUR CAPITALE



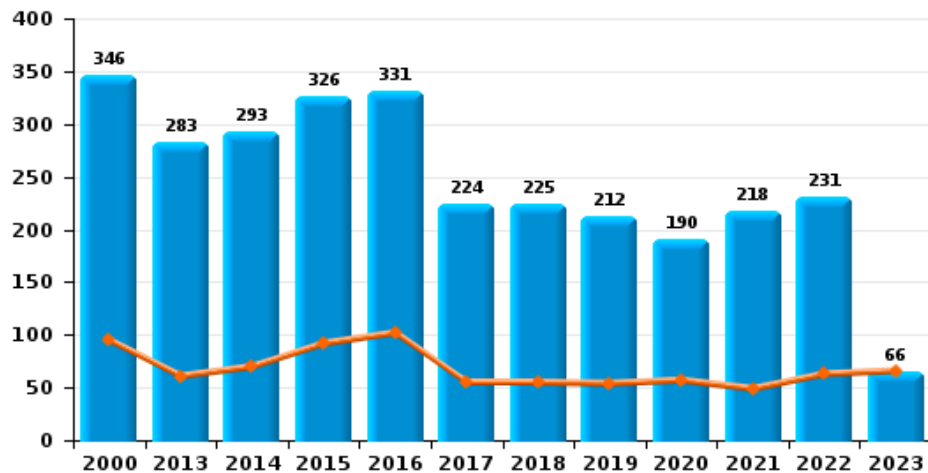
Vol à main armée



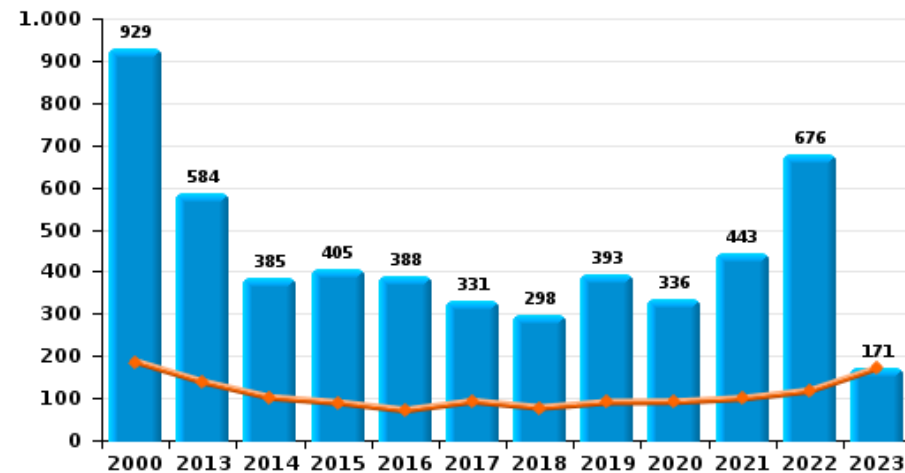
Vol à l'étalage



Vol avec violence sans arme

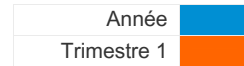


Vol à la tire

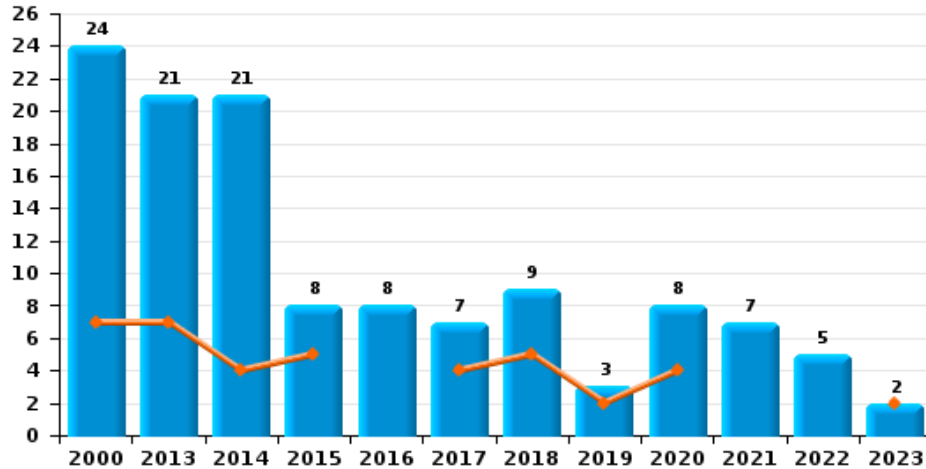




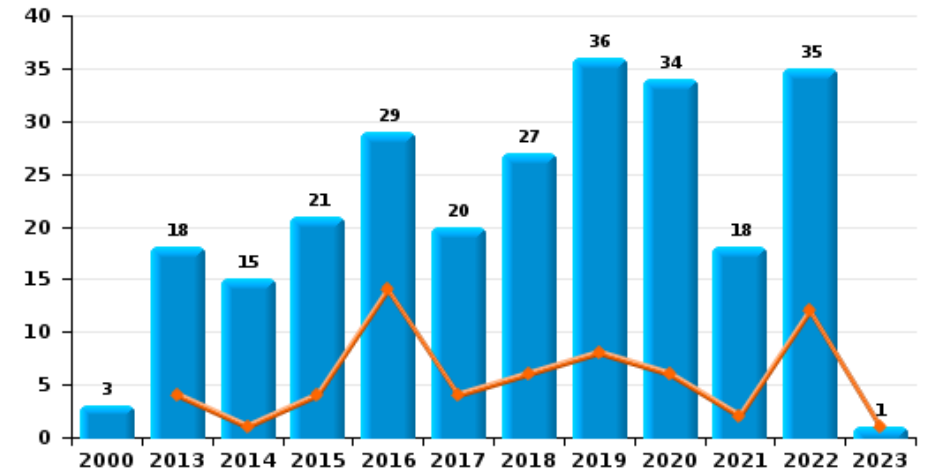
ZP NAMUR CAPITALE



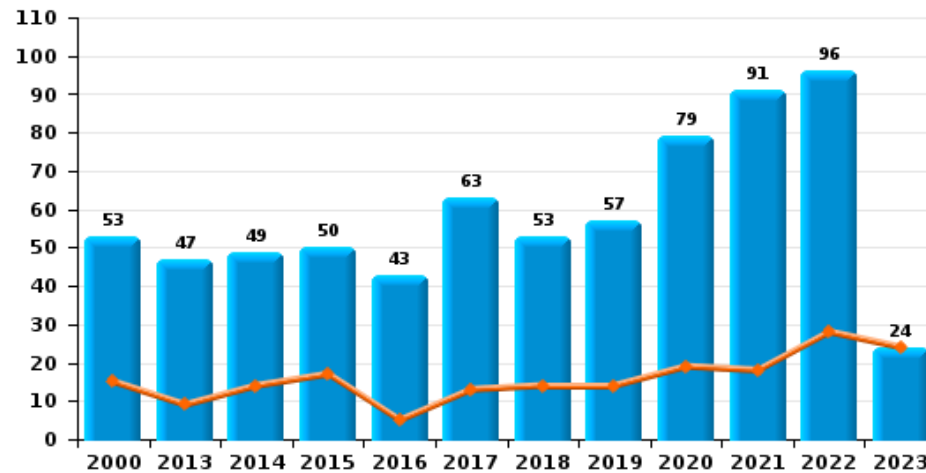
Arrachage de sac à main



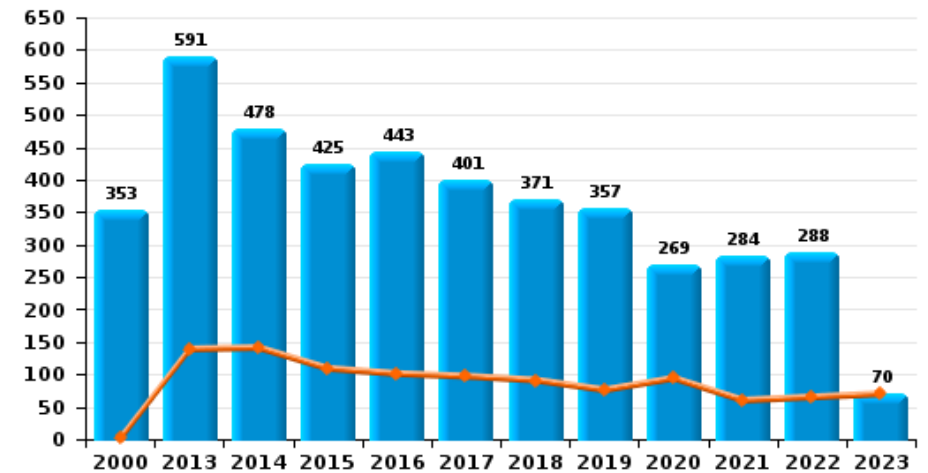
Graffiti



Vol à l'arraché



Dégradation de voiture





ZP NAMUR CAPITALE

FC Vol moyen de transport

		2000	2013	2014	2015	2016	2017	2018	2019	2020	2021	2022	2023
Vol de voiture	Trim 1	89	31	44	16	25	23	32	25	21	12	39	26
	Trim 2	153	36	43	40	24	22	17	18	12	18	30	
	Trim 3	105	36	25	38	22	28	42	25	19	10	30	
	Trim 4	134	39	39	35	14	41	17	27	18	17	20	
	Total	481	142	151	129	85	114	108	95	70	57	119	26
Vol de moto	Trim 1	6	3	9		7	2	2		1	1	1	1
	Trim 2	9	6	3	4	2	1	5	2	3		4	
	Trim 3	3	4	5	3	1	4	7	2	2	1		
	Trim 4	11	9	2	2	2	3		1	3		3	
	Total	29	22	19	9	12	10	14	5	9	2	8	1
Carjacking	Trim 1	1	3	1	2	2	1	1			1	2	
	Trim 2	5	2	3					1		1	3	
	Trim 3	3	3		1		1	3			1	2	
	Trim 4	3	1		2	1	3	2	2	1		1	
	Total	12	9	4	5	3	5	6	3	1	3	8	
Homejacking	Trim 1					1			1	1			
	Trim 2	1											
	Trim 3							1				1	
	Trim 4	1								1		1	
	Total	2				1		1	1	2		2	
Vol dans les garages	Trim 1	2	4	2			1	1	2	1	1	9	4
	Trim 2		2		2	1	4		1		2		
	Trim 3	1	1	1	1		2	8	3	2	1	3	
	Trim 4		2	4	2	1	6		8			1	
	Total	3	9	7	5	2	13	9	14	3	4	13	4



FC Vol moyen de transport

		2000	2013	2014	2015	2016	2017	2018	2019	2020	2021	2022	2023
Vol de vélomoteur	Trim 1	24	10	12	4	13	6	8	4	6	2	4	9
	Trim 2	32	11	12	12	11	12	14	6	2	7	11	
	Trim 3	28	4	9	10	9	8	6	2	8	3	3	
	Trim 4	53	4	9	13	4	22	4	2	2	6	6	
	Total	137	29	42	39	37	48	32	14	18	18	24	9
Vol de vélo	Trim 1	16	12	38	16	30	48	40	23	23	38	23	39
	Trim 2	29	19	35	42	44	113	75	49	32	57	54	
	Trim 3	37	25	46	63	64	96	81	71	65	51	69	
	Trim 4	20	18	29	30	71	70	38	34	37	39	48	
	Total	102	74	148	151	209	327	234	177	157	185	194	39



FC Cambriolage

		2000	2013	2014	2015	2016	2017	2018	2019	2020	2021	2022	2023
Cambriolage dans habitation	Trim 1	180	218	311	243	258	240	213	187	173	136	122	169
	Trim 2	296	225	204	215	173	217	112	146	108	95	115	
	Trim 3	299	198	205	278	161	191	178	141	119	119	120	
	Trim 4	244	275	267	264	237	274	278	225	135	113	206	
	Total	1.019	916	987	1.000	829	922	781	699	535	463	563	169
Cambriolage ds entreprise ou commerce	Trim 1	96	41	46	85	41	44	42	25	17	20	40	18
	Trim 2	107	45	44	56	30	32	32	36	23	25	34	
	Trim 3	83	52	36	44	28	35	38	36	26	41	28	
	Trim 4	98	52	66	52	29	65	33	33	28	22	22	
	Total	384	190	192	237	128	176	145	130	94	108	124	18
Cambriolage ds service public ou bâtiment administ	Trim 1	44	11	19	21	20	33	19	22	13	11	16	9
	Trim 2	45	29	21	21	16	18	19	8	12	16	18	
	Trim 3	45	10	22	10	12	18	14	19	16	8	5	
	Trim 4	38	23	26	32	22	39	17	12	14	8	14	
	Total	172	73	88	84	70	108	69	61	55	43	53	9
Vol au bélier	Trim 1							2	1				
	Trim 2	1		1									
	Trim 4			1									
	Total	1		2				2	1				
Cambriolage dans bâtiment (total)	Trim 1	320	270	376	348	319	317	274	234	203	167	178	196
	Trim 2	445	299	269	292	219	267	163	190	142	136	167	
	Trim 3	426	259	263	332	201	244	230	196	161	168	153	
	Trim 4	380	350	359	347	288	378	328	269	177	143	242	
	Total	1.571	1.178	1.267	1.319	1.027	1.206	995	889	683	614	740	196



FC Vol autre

		2000	2013	2014	2015	2016	2017	2018	2019	2020	2021	2022	2023
Vol à main armée	Trim 1	25	18	12	13	21	19	14	10	12	10	17	10
	Trim 2	12	20	12	10	16	14	8	10	12	8	10	
	Trim 3	14	10	12	24	13	13	10	8	17	10	12	
	Trim 4	16	22	19	18	22	19	14	17	9	13	14	
	Total	67	70	55	65	72	65	46	45	50	41	53	10
Vol avec violence sans arme	Trim 1	95	61	70	92	102	55	55	54	57	49	63	66
	Trim 2	78	55	82	49	93	61	56	48	31	56	56	
	Trim 3	68	82	73	80	72	51	64	62	49	59	53	
	Trim 4	105	85	68	105	64	57	50	48	53	54	59	
	Total	346	283	293	326	331	224	225	212	190	218	231	66
Vol dans ou sur un véhicule	Trim 1	203	164	143	156	174	192	227	131	144	112	199	245
	Trim 2	200	136	186	174	180	179	138	100	102	107	124	
	Trim 3	172	151	165	185	338	133	156	121	121	176	173	
	Trim 4	204	134	175	202	180	179	153	121	165	237	155	
	Total	779	585	669	717	872	683	674	473	532	632	651	245
Sacjacking dans une voiture	Trim 1		1							1			
	Trim 4					1							
	Total		1			1				1			
Vol d'armes et explosifs	Trim 1	11	7	8	6	6	7	7	8	9	2	4	9
	Trim 2	5	6	6	12	5	9	5	6	2	7	2	
	Trim 3	11	12	4	12	6	8	12	8	6	6	5	
	Trim 4	8	8	8	11	10	11	2	7	1	4	7	
	Total	35	33	26	41	27	35	26	29	18	19	18	9



FC Vol autre

		2000	2013	2014	2015	2016	2017	2018	2019	2020	2021	2022	2023
Steaming	Trim 1					3	1	2	2			2	
	Trim 2				1	5	1						
	Trim 3					2	3	1					
	Trim 4							1					
	Total				1	10	5	4	2			2	
Arrachage de sac à main	Trim 1	7	7	4	5		4	5	2	4			2
	Trim 2	4	3	7	1	3	1	3		2	3	1	
	Trim 3	7	6	4		2	1	1	1	1	3	3	
	Trim 4	6	5	6	2	3	1			1	1	1	
	Total	24	21	21	8	8	7	9	3	8	7	5	2
Vol à l'arraché	Trim 1	15	9	14	17	5	13	14	14	19	18	28	24
	Trim 2	10	7	12	10	12	20	11	11	9	22	27	
	Trim 3	12	20	9	15	18	18	13	16	25	33	17	
	Trim 4	16	11	14	8	8	12	15	16	26	18	24	
	Total	53	47	49	50	43	63	53	57	79	91	96	24
Vol à la tire	Trim 1	186	138	101	89	71	92	77	90	91	99	117	171
	Trim 2	203	165	85	67	76	65	68	98	40	94	141	
	Trim 3	250	147	100	156	123	92	88	98	101	113	167	
	Trim 4	290	134	99	93	118	82	65	107	104	137	251	
	Total	929	584	385	405	388	331	298	393	336	443	676	171
Vol à l'étalage	Trim 1	144	60	70	73	78	73	69	78	71	82	107	100
	Trim 2	97	78	77	57	70	56	76	51	47	70	103	
	Trim 3	101	66	63	61	74	39	79	72	50	66	62	
	Trim 4	154	83	59	85	87	57	66	70	39	73	73	
	Total	496	287	269	276	309	225	290	271	207	291	345	100



FC Vol autre

		2000	2013	2014	2015	2016	2017	2018	2019	2020	2021	2022	2023
Vol par ruse	Trim 1	22	10	8	10	11	11	11	6	9	13	28	21
	Trim 2	20	14	11	6	4	9	8	9	15	16	21	
	Trim 3	17	10	9	9	9	6	4	9	27	27	28	
	Trim 4	23	17	8	17	6	9	5	7	28	24	14	
	Total	82	51	36	42	30	35	28	31	79	80	91	21
Vol de métaux	Trim 1	3	10	6	2	4	5	3	6	1		1	2
	Trim 2	4	17	7	3	2	1	7	5	5	2	3	
	Trim 3		6	6	4	6	9	5	2	1	5	3	
	Trim 4	2	11	9	3	1	2	5	1	1	4	5	
	Total	9	44	28	12	13	17	20	14	8	11	12	2
Vol sur les chantiers	Trim 1	7	9	7	8	10	7	6	6	5	3	1	13
	Trim 2	12	24	8	11	12	17	12	9	9	11	4	
	Trim 3	8	6	6	11	7	13	15	10	6	13	8	
	Trim 4	16	8	9	6	5	5	12	8	6	7	11	
	Total	43	47	30	36	34	42	45	33	26	34	24	13
Home-invasion	Trim 1					1	1					1	
	Trim 2								1				
	Trim 3						1		1	1			
	Trim 4				1		3						
	Total				1	1	5		2	1		1	
Vol d'animaux	Trim 1	1			1	1	2	2	2			2	
	Trim 2	9	1		2	2	3	4	2	2	1	2	
	Trim 3	1	3	1		1	4	1	2	4	4		
	Trim 4		1		1		6		3	1		2	
	Total	11	5	1	4	4	15	7	9	7	5	6	



FC Vol autre

		2000	2013	2014	2015	2016	2017	2018	2019	2020	2021	2022	2023
Vol de cargaison	Trim 1		1			1	1						1
	Trim 2								1		1		
	Trim 4				1								
Total			1		1	1	1		1		1		1



Criminalité ICT

		2000	2013	2014	2015	2016	2017	2018	2019	2020	2021	2022	2023
Fraude de cartes de paiements	Trim 1	7	41	66	25	50	30	86	28	29	64	56	37
	Trim 2	8	57	27	55	44	64	16	30	54	66	71	
	Trim 3	9	17	11	43	27	28	23	57	67	71	68	
	Trim 4	13	104	33	46	59	32	34	31	69	57	38	
Total		37	219	137	169	180	154	159	146	219	258	233	37
Phishing	Trim 1							1	2	4	17	5	5
	Trim 2							1	1	4	5	8	
	Trim 3			1					1	3	6	9	
	Trim 4							2	3	5	3	5	
Total				1				4	7	16	31	27	5
Ransomware	Trim 1										1	1	
	Trim 2								1				
	Trim 3				1								
	Trim 4									1	1	1	
Total					1				1	1	2	2	
Shouldersurfing	Trim 1			1	1	1				2	5		1
	Trim 2		7		14	8	1	2		2			
	Trim 3				1	2			6	4	2	1	
	Trim 4		8				11	6		10	1	1	
Total			15	1	15	11	13	8	6	18	8	2	1
Skimming	Trim 1				1	1							1
	Trim 2			1	3								
	Trim 3		2		1	1	2			1		1	
	Trim 4		1		1					1			
Total			3	1	5	2	3			2		1	1



FC Autre

		2000	2013	2014	2015	2016	2017	2018	2019	2020	2021	2022	2023
Violence contre les métiers d'intérêt général	Trim 1	7	5	13	8	12	6	5	2	10	10	9	13
	Trim 2	4	5	11	13	10	5	10	6	10	3	6	
	Trim 3	2	7	9	5	11	3	7	10	13	4	6	
	Trim 4	4	11	6	9	7	9	9	8	8	11	10	
	Total	17	28	39	35	40	23	31	26	41	28	31	13
Viol collectif	Trim 1		2			4	2	1				3	2
	Trim 2		2			3			2		1		
	Trim 3	1	1	1		2	1		1		2	1	
	Trim 4	1	1				1	3	1	1	1	2	
	Total	2	6	1		9	4	4	4	4	1	4	6
Graffiti	Trim 1		4	1	4	14	4	6	8	6	2	12	1
	Trim 2		5	8	4	6	8	6	7	16	4	7	
	Trim 3	1	4	4	8	2	4	7	15	3	4	7	
	Trim 4	2	5	2	5	7	4	8	6	9	8	9	
	Total	3	18	15	21	29	20	27	36	34	18	35	1
Dégradation de voiture	Trim 1	2	139	141	109	101	97	91	76	94	60	65	70
	Trim 2	82	159	123	104	141	90	86	100	54	71	73	
	Trim 3	141	148	122	90	101	100	98	85	63	89	82	
	Trim 4	128	145	92	122	100	114	96	96	58	64	68	
	Total	353	591	478	425	443	401	371	357	269	284	288	70
Rixe au couteau	Trim 1	1	1			3	2	1	2	1	4	3	1
	Trim 2			2	1	2	3	1	2	1	2	6	
	Trim 3		2	2	2	1		3	5	5	1	4	
	Trim 4			2		1	1	4	2	1	1	6	
	Total	1	3	6	3	7	6	9	11	8	8	19	1



PH Violence intrafamiliale (VIF)

		2000	2013	2014	2015	2016	2017	2018	2019	2020	2021	2022	2023
VIF: physique, dans le couple	Trim 1	26	46	53	60	58	68	80	85	80	61	61	67
	Trim 2	32	64	67	61	68	65	70	81	62	69	74	
	Trim 3	18	63	76	64	63	86	91	80	92	72	65	
	Trim 4	29	66	72	73	64	56	83	70	65	61	81	
	Total	105	239	268	258	253	275	324	316	299	263	281	67
VIF: physique, envers des descendants	Trim 1	3	10	9	7	11	11	6	19	8	7	7	7
	Trim 2	4	10	14	9	5	7	9	10	9	10	15	
	Trim 3	4	9	5	10	8	7	6	7	16	19	7	
	Trim 4	8	10	6	6	8	9	9	5	9	12	13	
	Total	19	39	34	32	32	34	30	41	42	48	42	7
VIF: physique, envers d'autres membres	Trim 1	40	17	9	14	11	11	9	9	16	12	13	20
	Trim 2	60	10	13	18	15	18	14	15	15	15	11	
	Trim 3	64	11	20	15	23	13	12	4	25	9	14	
	Trim 4	51	7	7	12	10	21	14	10	12	10	14	
	Total	215	45	49	59	59	63	49	38	68	46	52	20
VIF: sexuelle, dans le couple	Trim 1					2		2	1				
	Trim 2			2		1	1	3	1	2		1	
	Trim 3		1	1	1	1	1			1	3		
	Trim 4				1		2	1	1	1		1	
	Total		1	3	2	4	4	6	3	4	3	2	
VIF: sexuelle, envers des descendants	Trim 1	1	1	2	2	4	3	2			3	2	
	Trim 2	1		1	2	3		5	4	3	3	2	
	Trim 3	2	3		3	3	3	2	2	7	4		
	Trim 4	2	1	4	2	1	1	5		1	2		
	Total	6	5	7	9	11	7	14	6	11	12	4	



PH Violence intrafamiliale (VIF)

		2000	2013	2014	2015	2016	2017	2018	2019	2020	2021	2022	2023
VIF: sexuelle, envers d'autres membres	Trim 1	1									3		
	Trim 2						1					1	
	Trim 3				1	2						1	
	Trim 4			1							1		
	Total	1			1	1	3					4	2
VIF: psychique, dans le couple	Trim 1	65	87	51	56	67	51	55	46	66	58	54	40
	Trim 2	68	90	76	78	65	64	51	73	56	71	54	
	Trim 3	56	68	58	57	55	50	69	74	77	76	49	
	Trim 4	64	72	65	69	57	57	50	78	55	66	76	
	Total	253	317	250	260	244	222	225	271	254	271	233	40
VIF: psychique, envers des descendants	Trim 1	1	1			2	2		1		2	1	1
	Trim 2	1		1	1	2	1	2	3	2	2	4	
	Trim 3		3			4		2	3	4	1		
	Trim 4				1	1	6		4	2	1	4	
	Total	2	4	1	2	9	9	4	11	8	6	9	1
VIF: psychique, envers d'autres membres	Trim 1	1	3	2		1	1	3	4	3	4	2	2
	Trim 2		1	4	4	4	4	1	2	2	3		
	Trim 3		2	7	4	5	1	1		4	3	4	
	Trim 4			1		1	3	3	2	6	2	5	
	Total	1	6	14	8	11	9	8	8	15	12	11	2
VIF: économique, dans le couple	Trim 1	1	2	7	4	5	12	5	4	3	4	2	4
	Trim 2		4	4	6		7	5	5	10	4	8	
	Trim 3	2	1	5	2	5	1	8	6	4	5	8	
	Trim 4	1	2	4	7	6	5	3	3	2	3	3	
	Total	4	9	20	19	16	25	21	18	19	16	21	4



PH Violence intrafamiliale (VIF)

		2000	2013	2014	2015	2016	2017	2018	2019	2020	2021	2022	2023
VIF: économique, envers des descendants	Trim 1	5	1	1				1					1
	Trim 2	6				1		1				2	
	Trim 3	5				1					1		
	Trim 4	5	1				2	1				1	
	Total	21	2	1		2	2	3				1	3
VIF: économique, envers d'autres membres	Trim 1	23	1	3	16	9	6	3	3	1	3	4	2
	Trim 2	21	6	3	11	2	4	3	2	5	4	3	
	Trim 3	25	3	6	3	10	6	1	6	6	1	2	
	Trim 4	23	5	5	8	2	8	5	2	2	3	1	
	Total	92	15	17	38	23	24	12	13	14	11	10	2



PH Hormones et dopage

		2000	2013	2014	2015	2016	2017	2018	2019	2020	2021	2022	2023
Dopage humain	Trim 1	2	2		1	2	1	1	4			1	
	Trim 2	2	1	1		2		2		1	1	1	
	Trim 3		4			2		1		2			
	Trim 4	1		1	1	3		1	1		1		
Total		5	7	2	2	9	1	5	5	3	2	2	
Engraissement illégal	Trim 1							1			3	1	
	Trim 3			1									
	Trim 4				1						1		
Total				1	1			1			4	1	



PH Drogues

		2000	2013	2014	2015	2016	2017	2018	2019	2020	2021	2022	2023
Vente de cocaïne	Trim 1		7	6	3	5	11	11	12	13	8	13	17
	Trim 2		2	5		5	3	6	8	12	9	8	
	Trim 3		1	7	5	3	2	7	6	14	13	10	
	Trim 4		2	5	6	2	3	9	12	17	15	15	
	Total		12	23	14	15	19	33	38	56	45	46	17
Import-export de cocaïne	Trim 4										1		
	Total										1		
Vente de drogues synthétiques	Trim 1			4	2	1	2	3	2	2	1	2	
	Trim 2		3		3	1		1	1	2	1	1	
	Trim 3		2	2	1		1	1	6		2	3	
	Trim 4		6			2	2	3	1	1	4	2	
	Total		11	6	6	4	5	8	10	5	8	8	
Production de cannabis (culture)	Trim 1				1				2	2	2	1	1
	Trim 2			3		1	1			1		1	
	Trim 3		4	2		2	1		1	1	2	1	
	Trim 4		3		1		1	1	1	1	1	1	
	Total		7	5	2	3	3	1	4	5	5	4	1
Import-export de cannabis en grande quantité	Trim 1											1	
	Trim 4			2						1			
	Total			2						1		1	
Vente de cannabis en grande quantité	Trim 1									1		1	
	Trim 2											1	
	Trim 3				1							2	
	Trim 4							2					
	Total				1			2		1		4	



PH Drogues

		2000	2013	2014	2015	2016	2017	2018	2019	2020	2021	2022	2023
Import-export d'héroïne	Trim 3								1				
	Total								1				
Vente-traffic d'héroïne	Trim 1		4	4	1	7	7	3	4	3	3	2	4
	Trim 2		1		4	3		3	2	10	3	1	
	Trim 3		1		3	2		6	2	6	5	4	
	Trim 4		3	1	11	2	1	1	3	2	2	2	
	Total		9	5	19	14	8	13	11	21	13	9	4



PH Trafic d'armes

		2000	2013	2014	2015	2016	2017	2018	2019	2020	2021	2022	2023
Commerce et production d'arme à feu et mun.	Trim 1		1	2	1								2
	Trim 2			3	2	2	1					1	
	Trim 3			1	2	2	1		1		2	2	
	Trim 4	1			1			2	1		1	3	
	Total	1	1	6	6	4	2	2	2	2	3	6	2
Commerce et production d'arme non à feu	Trim 1					1	2			1			
	Trim 2				2	1						1	
	Trim 3			1									
	Trim 4							1		1			
	Total		1	2	2	2	1	2	2	1	1	1	



PH Traite des êtres humains

		2000	2013	2014	2015	2016	2017	2018	2019	2020	2021	2022	2023
TEH - exploitation économique	Trim 1				3	1		1					1
	Trim 2		1		1			1					
	Trim 3		1	2	2		1			1			
	Trim 4			4	1	2	1	2		1			
Total			2	6	7	3	2	4		2			1
TEH - exploitation sexuelle	Trim 1	2	4	1		1	1	2	3	1			1
	Trim 2	1		1				6		1	2		
	Trim 3	2	4			1	5		1	1	1		
	Trim 4	3	3	1	2		1	1		4	3	3	
Total		8	11	3	2	2	7	9	4	7	6	3	1



PH Violence dans l'espace public

		2000	2013	2014	2015	2016	2017	2018	2019	2020	2021	2022	2023
Violence physique (transport public)	Trim 1	20	11	10	14	22	17	11	7	16	6	4	14
	Trim 2	8	6	13	7	14	4	11	12	4	11	7	
	Trim 3	7	13	10	5	8	7	5	3	5	5	3	
	Trim 4	5	19	14	16	15	9	10	12	6	2	6	
	Total	40	49	47	42	59	37	37	34	31	24	20	14
Violence physique (voie publique)	Trim 1	97	82	105	76	89	89	91	96	113	90	107	85
	Trim 2	126	85	133	94	107	116	127	122	93	105	123	
	Trim 3	105	109	135	134	124	109	148	143	128	130	149	
	Trim 4	105	118	102	120	108	102	107	87	84	127	140	
	Total	433	394	475	424	428	416	473	448	418	452	519	85
Violence physique (autre endroit public)	Trim 1	7	3	5	1	4	4	2	6	2	5	8	4
	Trim 2	2		6	4	4	3	6	2	8	2	1	
	Trim 3	4	4	7	4	6	10	7	3	6	7	5	
	Trim 4	3	3	6	7	4	2	5	2	5	3	5	
	Total	16	10	24	16	18	19	20	13	21	17	19	4
Violence physique (endroit accessible au public)	Trim 1	55	26	30	38	30	37	26	30	30	16	22	30
	Trim 2	43	31	31	30	29	22	24	38	20	20	34	
	Trim 3	28	27	22	27	41	23	22	30	29	29	24	
	Trim 4	31	21	28	23	28	24	27	37	18	25	36	
	Total	157	105	111	118	128	106	99	135	97	90	116	30
Violence sexuelle (transport public)	Trim 1	1	3		2	1	2	2	2		3	1	4
	Trim 2	2	5	1		1	2	2	4	4	3	5	
	Trim 3				1	1		2	2	1	3	1	
	Trim 4	1	1	1			1	5	2	1		2	
	Total	4	9	2	3	3	5	11	10	6	9	9	4



PH Violence dans l'espace public

		2000	2013	2014	2015	2016	2017	2018	2019	2020	2021	2022	2023
Violence sexuelle (voie publique)	Trim 1	6	9	3	5	5	13	8	4	6	10	8	13
	Trim 2	10	10	5	13	7	5	3	6	13	5	9	
	Trim 3	7	8	12	11	6	2	7	11	10	14	10	
	Trim 4	7	10	4	8	3	13	4	5	10	8	14	
	Total	30	37	24	37	21	33	22	26	39	37	41	13
Violence sexuelle (autre endroit public)	Trim 1			1	2			2				1	1
	Trim 2			2	2	3	1	1	2	2	1	1	
	Trim 3	6	1	1	2	1	1			4			
	Trim 4	1	2	2	1		1	4	2	2		4	
	Total	7	3	6	7	4	3	7	4	8	1	6	1
Violence sexuelle (endroit accessible au public)	Trim 1	8	4	4	2	4	3	2	10	8	9	2	8
	Trim 2	4	3	1	6	4	5	3	3	3	3	8	
	Trim 3	1	2	2	1	5	2	4	4	8	5	7	
	Trim 4		5	1	4	4	5	3	4	4	5	7	
	Total	13	14	8	13	17	15	12	21	23	22	24	8
Violence psychique (transport public)	Trim 1	17	12	10	15	6	13	9	12	7	5	5	10
	Trim 2	6	10	11	10	8	13	7	7	5	10	10	
	Trim 3	14	4	14	9	3	6	7	3	5	5	4	
	Trim 4	12	16	20	8	8	10	6	7	8	5	8	
	Total	49	42	55	42	25	42	29	29	25	25	27	10
Violence psychique (voie publique)	Trim 1	48	59	63	51	43	55	61	72	64	71	84	83
	Trim 2	64	80	75	66	54	77	74	83	67	95	85	
	Trim 3	66	69	78	61	46	64	68	81	104	95	102	
	Trim 4	47	59	64	61	67	59	68	74	75	67	99	
	Total	225	267	280	239	210	255	271	310	310	328	370	83



PH Violence dans l'espace public

		2000	2013	2014	2015	2016	2017	2018	2019	2020	2021	2022	2023
Violence psychique (autre endroit public)	Trim 1	7	6	2	6	8	8	5	4	11	8	9	10
	Trim 2	2	4	6	4	3	8	6	11	12	7	5	
	Trim 3	3	7	4	5	6	3	12	10	13	12	8	
	Trim 4	10	7	7	2	9	4	7	5	14	7	9	
	Total	22	24	19	17	26	23	30	30	50	34	31	10
Violence psychique (endroit accessible au public)	Trim 1	37	35	23	26	27	27	28	36	22	26	22	24
	Trim 2	37	22	19	25	39	10	31	31	25	11	31	
	Trim 3	18	23	22	20	31	13	27	25	28	21	34	
	Trim 4	33	19	27	20	20	28	22	34	21	20	27	
	Total	125	99	91	91	117	78	108	126	96	78	114	24
Vol à main armée (transport public)	Trim 1	5	1			1	1			1			2
	Trim 2			1		2				1	1		
	Trim 3	3											
	Trim 4	4	1	1					2				
	Total	12	2	2		3	1		2	2	1		2
Vol à main armée (voie publique)	Trim 1	13	11	6	5	7	4	7	6	7	3	5	3
	Trim 2	3	10	8	5	4	5	4	2	10	1	6	
	Trim 3	5	8	6	19	7	7	4	3	11	5	7	
	Trim 4	7	11	6	7	12	7	8	13	6	8	7	
	Total	28	40	26	36	30	23	23	24	34	17	25	3
Vol à main armée (autre endroit public)	Trim 1	3	1								1	1	
	Trim 2	1						1			2	1	
	Trim 3			1				1	1	1			
	Trim 4	2	1	1		1	1	1		1	1	1	
	Total	6	2	2		1	1	3	1	2	4	3	



PH Violence dans l'espace public

		2000	2013	2014	2015	2016	2017	2018	2019	2020	2021	2022	2023
Vol à main armée (endroit accessible au public)	Trim 1	3	2	5	5	8	10	5	3	4	4	9	1
	Trim 2	6	4	1	4	9	9	3	2	1	1	3	
	Trim 3	6	1	3	2	3	2	4	3	3	4	4	
	Trim 4	2	6	4	9	6	8	4	1	1	4	5	
	Total	17	13	13	20	26	29	16	9	9	13	21	1
Vol avec violence sans arme (transport public)	Trim 1	18	6	9	3	5	6	2	2	4	3	4	5
	Trim 2	4	3	8	3	8	4	5	2	2	4	1	
	Trim 3	8	10	7	4	1	3	1	2	2	2	2	
	Trim 4	22	3	9	10	6	2	1	6	3	1	3	
	Total	52	22	33	20	20	15	9	12	11	10	10	5
Vol avec violence sans arme (voie publique)	Trim 1	53	32	36	58	57	30	35	33	31	30	41	43
	Trim 2	49	31	41	27	62	39	30	27	16	34	37	
	Trim 3	42	49	43	56	46	40	41	42	33	45	32	
	Trim 4	59	47	42	61	44	31	28	31	35	37	39	
	Total	203	159	162	202	209	140	134	133	115	146	149	43
Vol avec violence sans arme (autre endroit public)	Trim 1	7		2	5	1	3	2	2		2	2	
	Trim 2	6	1	3		4	2	2	2	1	1	1	
	Trim 3	2	2	2	4	5		3	4	2		1	
	Trim 4	4	2	1	3	1	3		2	2		1	
	Total	19	5	8	12	11	8	7	10	5	3	5	
Vol avec violence sans arme (endr. acces. au pub.)	Trim 1	13	12	12	8	17	10	7	7	9	9	7	12
	Trim 2	9	13	17	7	9	6	10	9	5	6	10	
	Trim 3	8	9	10	6	11	3	7	9	5	6	7	
	Trim 4	8	21	10	17	6	11	5	4	4	7	9	
	Total	38	55	49	38	43	30	29	29	23	28	33	12



PH Autre

		2000	2013	2014	2015	2016	2017	2018	2019	2020	2021	2022	2023
Faux policiers	Trim 1		6	3	2	1	1	3					
	Trim 2		6	4	3		3					1	
	Trim 3	1	1	1								3	
	Trim 4		7			4					3		
	Total	1	20	8	6	5	4	3				3	4
Terrorisme, extrémisme et radicalisme	Trim 1			1	4	1					2	1	1
	Trim 2				2	3		1	1				
	Trim 3						1			1			
	Trim 4			3	1	1	1		1	1	1	3	
	Total			4	7	5	2	1	2	2	2	3	4
Cyberharcèlement	Trim 1	8	8	13	6	16	10	14	16	14	35	48	50
	Trim 2	15	5	13	6	24	9	9	14	32	29	29	
	Trim 3	11	7	16	10	13	3	7	10	35	31	35	
	Trim 4	18	13	7	15	17	17	8	5	38	36	46	
	Total	52	33	49	37	70	39	38	45	119	131	158	50
Fraude à l'identité	Trim 1	9	18	21	29	22	33	24	33	20	16	28	22
	Trim 2	11	21	18	21	28	30	28	33	13	26	33	
	Trim 3	10	17	20	27	28	22	26	17	41	22	30	
	Trim 4	14	20	21	27	15	18	20	27	40	29	25	
	Total	44	76	80	104	93	103	98	110	114	93	116	22



ZP NAMUR CAPITALE

2022

FC Vol moyen de transport

	Jan	Fév	Mar	Avr	Mai	Juin	Juil	Août	Sep	Oct	Nov	Déc	Total
Vol de voiture	16	14	9	14	9	7	7	15	8	5	8	7	119
Vol de moto	1			1	1	2				3			8
Carjacking	1	1			2	1	2				1		8
Homejacking									1	1			2
Vol dans les garages	3	6						3		1			13
Vol de vélomoteur	2		2		8	3	2		1	2		4	24
Vol de vélo	7	7	9	18	13	23	22	23	24	21	15	12	194

FC Cambriolage

	Jan	Fév	Mar	Avr	Mai	Juin	Juil	Août	Sep	Oct	Nov	Déc	Total
Cambriolage dans habitation	40	44	38	51	27	37	34	47	39	48	88	70	563
Cambriolage ds entreprise ou commerce	18	8	14	15	15	4	7	9	12	8	8	6	124
Cambriolage ds service public ou bâtiment administ	4	7	5	6	8	4		2	3	4		10	53
Cambriolage dans bâtiment (total)	62	59	57	72	50	45	41	58	54	60	96	86	740



FC Vol autre

	Jan	Fév	Mar	Avr	Mai	Juin	Juil	Août	Sep	Oct	Nov	Déc	Total
Vol à main armée	3	5	9	4	4	2	2	4	6	6	7	1	53
Vol avec violence sans arme	19	21	23	13	22	21	20	12	21	27	18	14	231
Vol dans ou sur un véhicule	90	42	67	45	45	34	62	61	50	59	59	37	651
Vol d'armes et explosifs	2		2	1		1		1	4	2	3	2	18
Steaming		1	1										2
Arrachage de sac à main				1				1	2	1			5
Vol à l'arraché	8	11	9	5	17	5	5	5	7	11	8	5	96
Vol à la tire	43	41	33	49	43	49	32	29	106	88	82	81	676
Vol à l'étalage	30	31	46	33	33	37	20	21	21	28	23	22	345
Vol par ruse	7	10	11	5	10	6	4	7	17	5	6	3	91
Vol de métaux			1		2	1		1	2	3	2		12
Vol sur les chantiers		1			3	1	2	2	4	4	6	1	24
Home-invasion	1												1
Vol d'animaux	1	1		1		1				2			6

Criminalité ICT

	Jan	Fév	Mar	Avr	Mai	Juin	Juil	Août	Sep	Oct	Nov	Déc	Total
Fraude de cartes de paiements	23	10	23	23	34	14	16	13	39	17	10	11	233
Phishing	4		1		7	1	2	4	3	4	1		27
Ransomware	1											1	2
Shouldersurfing									1		1		2
Skimming							1						1



FC Autre

	Jan	Fév	Mar	Avr	Mai	Juin	Juil	Août	Sep	Oct	Nov	Déc	Total
Violence contre les métiers d'intérêt général	1	7	1	3	2	1	1	1	4		6	4	31
Viol collectif	1	1	1					1			1	1	6
Graffiti	1	4	7	2	4	1	1	3	3	6		3	35
Dégradation de voiture	12	22	31	25	21	27	24	24	34	20	23	25	288
Rixe au couteau	1	2			5	1	2	1	1	3	2	1	19

PH Violence intrafamiliale (VIF)

	Jan	Fév	Mar	Avr	Mai	Juin	Juil	Août	Sep	Oct	Nov	Déc	Total
VIF: physique, dans le couple	27	10	24	30	29	15	23	20	22	29	26	26	281
VIF: physique, envers des descendants	2	4	1	3	5	7	2	5		3	8	2	42
VIF: physique, envers d'autres membres	6	2	5	4	4	3	7	1	6	5	4	5	52
VIF: sexuelle, dans le couple						1					1		2
VIF: sexuelle, envers des descendants		1	1		2								4
VIF: sexuelle, envers d'autres membres					1		1						2
VIF: psychique, dans le couple	21	17	16	21	15	18	15	12	22	21	30	25	233
VIF: psychique, envers des descendants			1		4						1	3	9
VIF: psychique, envers d'autres membres	1		1				3	1		2	2	1	11
VIF: économique, dans le couple	1	1		3	4	1	3	3	2	1	2		21
VIF: économique, envers des descendants					2					1			3
VIF: économique, envers d'autres membres	1	2	1	1	1	1		1	1	1			10

PH Hormones et dopage

	Jan	Mar	Juin	Total
Dopage humain	1		1	2
Engraissement illégal		1		1



PH Drogues

	Jan	Fév	Mar	Avr	Mai	Juin	Juil	Août	Sep	Oct	Nov	Déc	Total
Vente de cocaïne	7	3	3	3	3	2	4	3	3	8	7		46
Vente de drogues synthétiques			2	1			1	1	1	1	1		8
Production de cannabis (culture)	1					1	1					1	4
Import-export de cannabis en grande quantité		1											1
Vente de cannabis en grande quantité			1			1			2				4
Vente-traffic d héroïne		1	1		1		2	2		2			9

PH Trafic d'armes

	Mai	Juin	Sep	Nov	Déc	Total
Commerce et production d'arme à feu et mun.		1	2	1	2	6
Commerce et production d'arme non à feu	1					1

PH Traite des êtres humains

	Nov	Déc	Total
TEH - exploitation sexuelle	1	2	3



PH Violence dans l'espace public

	Jan	Fév	Mar	Avr	Mai	Juin	Juil	Août	Sep	Oct	Nov	Déc	Total
Violence physique (transport public)		2	2	1	4	2			3	2	2	2	20
Violence physique (voie publique)	38	31	38	26	50	47	47	47	55	61	42	37	519
Violence physique (autre endroit public)	2	3	3		1		3		2	1	4		19
Violence physique (endroit accessible au public)	5	9	8	9	12	13	10	9	5	11	11	14	116
Violence sexuelle (transport public)			1	1	4				1	1	1		9
Violence sexuelle (voie publique)	2	3	3	1	2	6	5	3	2	6	3	5	41
Violence sexuelle (autre endroit public)		1			1					1		3	6
Violence sexuelle (endroit accessible au public)	1		1	1	3	4	1	1	5	1	1	5	24
Violence psychique (transport public)	1	3	1	1	5	4	1	1	2	4	4		27
Violence psychique (voie publique)	31	24	29	17	35	33	28	37	37	38	33	28	370
Violence psychique (autre endroit public)	1	6	2	1		4	3		5	1	4	4	31
Violence psychique (endroit accessible au public)	6	9	7	6	7	18	10	14	10	8	10	9	114
Vol à main armée (voie publique)		1	4	2	3	1	1	3	3	3	4		25
Vol à main armée (autre endroit public)		1			1							1	3
Vol à main armée (endroit accessible au public)	1	3	5	2		1	1		3	2	3		21
Vol avec violence sans arme (transport public)	2		2	1					2	3			10
Vol avec violence sans arme (voie publique)	13	13	15	8	15	14	13	9	10	15	13	11	149
Vol avec violence sans arme (autre endroit public)	1	1			1		1					1	5
Vol avec violence sans arme (endr. acces. au pub.)	1	4	2	2	3	5	2	1	4	5	2	2	33

PH Autre

	Jan	Fév	Mar	Avr	Mai	Juin	Juil	Août	Sep	Oct	Nov	Déc	Total
Faux policiers				1				2	1				4
Terrorisme, extrémisme et radicalisme		1								1	2		4
Cyberharcèlement	12	12	24	11	8	10	10	13	12	14	20	12	158
Fraude à l'identité	8	13	7	9	10	14	11	8	11	8	12	5	116



2023

FC Vol moyen de transport

	Jan	Fév	Mar	Total
Vol de voiture	8	8	10	26
Vol de moto	1			1
Vol dans les garages			4	4
Vol de vélomoteur	2	4	3	9
Vol de vélo	9	10	20	39

FC Cambriolage

	Jan	Fév	Mar	Total
Cambriolage dans habitation	35	63	71	169
Cambriolage ds entreprise ou commerce	4	8	6	18
Cambriolage ds service public ou bâtiment administ	1	1	7	9
Cambriolage dans bâtiment (total)	40	72	84	196

FC Vol autre

	Jan	Fév	Mar	Total
Vol à main armée	4	1	5	10
Vol avec violence sans arme	26	18	22	66
Vol dans ou sur un véhicule	64	68	113	245
Vol d'armes et explosifs	3	1	5	9
Arrachage de sac à main	2			2
Vol à l'arraché	14	8	2	24
Vol à la tire	69	60	42	171
Vol à l'étalage	27	38	35	100
Vol par ruse	3	10	8	21
Vol de métaux			2	2
Vol sur les chantiers	5	2	6	13
Vol de cargaison			1	1



Criminalité ICT

	Jan	Fév	Mar	Total
Fraude de cartes de paiements	13	12	12	37
Phishing	3	1	1	5
Shouldersurfing			1	1
Skimming		1		1

FC Autre

	Jan	Fév	Mar	Total
Violence contre les métiers d'intérêt général	5	2	6	13
Viol collectif	1		1	2
Graffiti			1	1
Dégradation de voiture	26	19	25	70
Rixe au couteau	1			1

PH Violence intrafamiliale (VIF)

	Jan	Fév	Mar	Total
VIF: physique, dans le couple	23	27	17	67
VIF: physique, envers des descendants	3	2	2	7
VIF: physique, envers d'autres membres	7	8	5	20
VIF: psychique, dans le couple	16	15	9	40
VIF: psychique, envers des descendants			1	1
VIF: psychique, envers d'autres membres	2			2
VIF: économique, dans le couple	2	2		4
VIF: économique, envers des descendants		1		1
VIF: économique, envers d'autres membres	1	1		2



PH Drogues

	Jan	Fév	Mar	Total
Vente de cocaïne	10	4	3	17
Production de cannabis (culture)			1	1
Vente-traffic d héroïne	3	1		4

PH Trafic d'armes

	Fév	Mar	Total
Commerce et production d'arme à feu et mun.	1	1	2

PH Traite des êtres humains

	Jan	Total
TEH - exploitation économique	1	1
TEH - exploitation sexuelle	1	1



PH Violence dans l'espace public

	Jan	Fév	Mar	Total
Violence physique (transport public)	6	3	5	14
Violence physique (voie publique)	28	33	24	85
Violence physique (autre endroit public)	1		3	4
Violence physique (endroit accessible au public)	15	11	4	30
Violence sexuelle (transport public)	1	3		4
Violence sexuelle (voie publique)	7	3	3	13
Violence sexuelle (autre endroit public)	1			1
Violence sexuelle (endroit accessible au public)	5	2	1	8
Violence psychique (transport public)	6	2	2	10
Violence psychique (voie publique)	22	37	24	83
Violence psychique (autre endroit public)	4	4	2	10
Violence psychique (endroit accessible au public)	10	7	7	24
Vol à main armée (transport public)	1		1	2
Vol à main armée (voie publique)	2	1		3
Vol à main armée (endroit accessible au public)			1	1
Vol avec violence sans arme (transport public)	4		1	5
Vol avec violence sans arme (voie publique)	18	14	11	43
Vol avec violence sans arme (endr. acces. au pub.)	2	3	7	12

PH Autre

	Jan	Fév	Mar	Total
Terrorisme, extrémisme et radicalisme	1			1
Cyberharcèlement	18	14	18	50
Fraude à l'identité	11	7	4	22

STATISTIQUES POLICIERES DE CRIMINALITE

LIEU DE PERPETRATION: ZONE DE POLICE

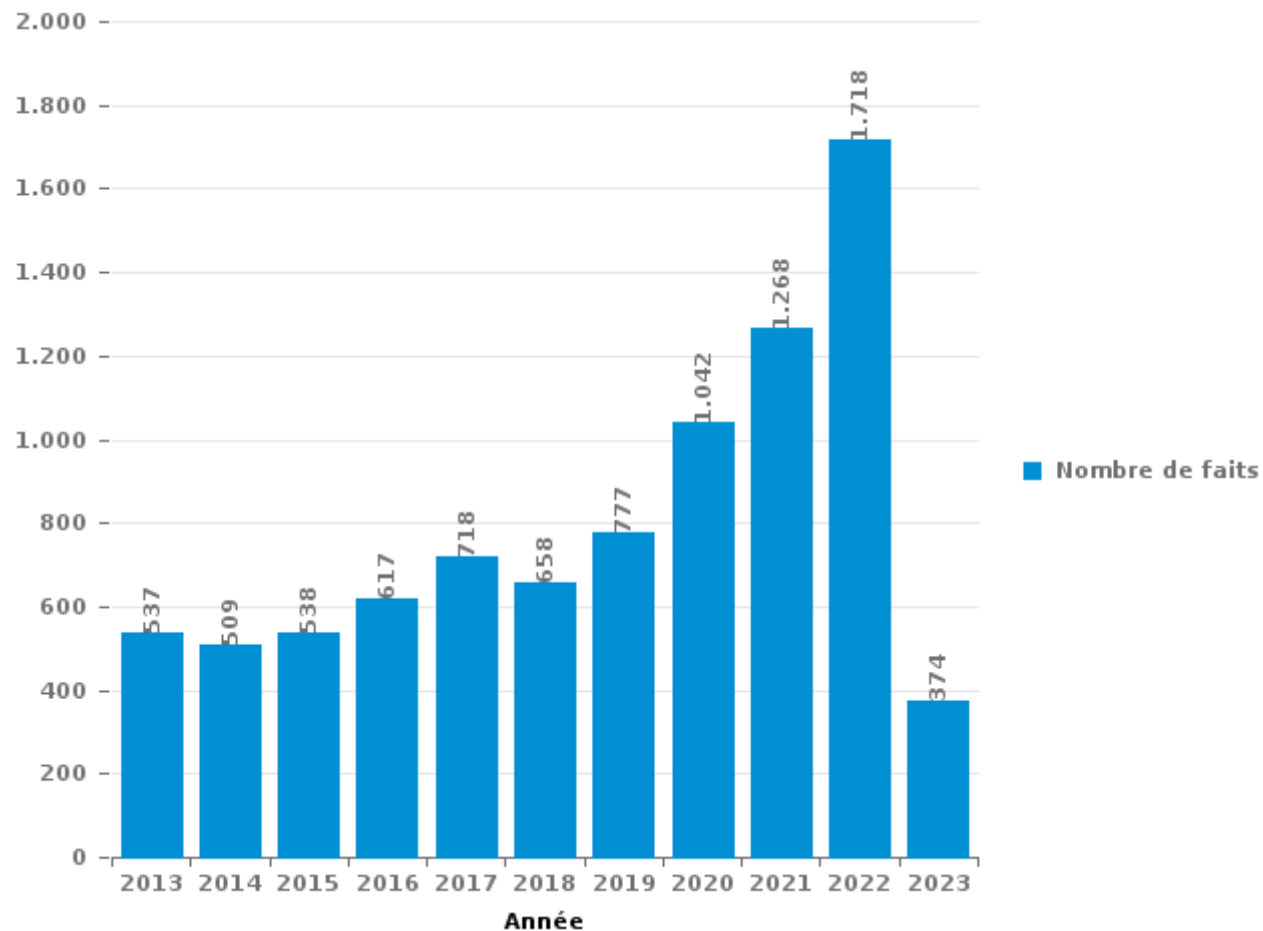
ZP NAMUR CAPITALE

PARTIE III : ICT



ZP NAMUR CAPITALE

Nombre total de délits avec un élément ICT/online, depuis 2013





Criminalité ICT/online au sens strict

Infractions (exhaustif)

	2013	2014	2015	2016	2017	2018	2019	2020	2021	2022	2023
Code pénal social: Infr. contre foi publique en droit pénal social: Faux en informatique	1				1		1		3	1	
Criminalité informatique: Faux en informatique:	2	2	8	9	2	6	2	4	12	9	2
Criminalité informatique: Fraude informatique:	357	291	305	396	464	344	423	544	608	894	159
Criminalité informatique: Hacking:	11	29	22	15	18	15	15	23	18	34	15
Criminalité informatique: Sabotage:	3	3		1	1		2	2		5	3
Infr. contre autres valeurs morales et sentiments: Violation de communication par particulier:	1	1	2		2				1	1	1
Infr. contre l'autorité publique: Refus de coopération (informatique et télécom):										1	1
Total:	375	326	337	421	488	365	443	573	642	945	181

Figures criminelles (à considérer spécifiquement – ne pas additionner avec d'autres éléments – risque de double comptage!)

	2013	2014	2015	2016	2017	2018	2019	2020	2021	2022	2023
Fraude de cartes de paiements	219	137	169	180	154	159	146	219	258	233	37
Phishing			1			4	7	16	31	27	5
Ransomware				1			1	1	2	2	
Shouldersurfing	15	1	15	11	13	8	6	18	8	2	1
Skimming	3	1	5	2	3			2		1	1



Criminalité ICT/online au sens large

Infractions (uniquement si code-fait existe)

	2013	2014	2015	2016	2017	2018	2019	2020	2021	2022	2023
Armes et explosifs: Autre: Vente par correspondance/internet d'arme à feu									2		
Armes et explosifs: Autre: Vente par correspondance/internet d'autre arme			1		1						
Fraude: Escroquerie: Fraude par internet	115	127	152	96	153	221	256	286	438	553	140
Infr. contre autres valeurs morales et sentiments: Cyberlokkig (leurre de mineur par ICT):							1	3	5		
Infr. contre la Sécurité de l'Etat: Terrorisme: Diffuser un message qui incite au terrorisme			2								
Infr. contre les moeurs: Grooming (contact par ICT avec mineur < 16 ans):					1	1		2	2		
Infr. contre les moeurs: Incitation à la débauche: Publicité par ICT pour débauche		1					1		1		
Infr. contre les moeurs: Pornographie enfantine: Accès pornographie enfantine via technologie					3	1				1	
Infr. contre les moeurs: Voyeurisme: Diffusion enregistrement nudité ou intimité				2	9	11	12	20	14	3	
Total:	115	128	155	98	167	234	270	311	462	557	140

Figures criminelles (à considérer spécifiquement – ne pas additionner avec d'autres éléments – risque de double comptage!)

	2013	2014	2015	2016	2017	2018	2019	2020	2021	2022	2023
Cyberharcèlement	33	49	37	70	39	38	45	119	131	158	50

STATISTIQUES POLICIERES DE CRIMINALITE

LIEU DE PERPETRATION: ZONE DE POLICE

ZP NAMUR CAPITALE

PARTIE IV : DESTINATION LIEU



ZP NAMUR CAPITALE

Vol et extorsion

	2000	2013	2014	2015	2016	2017	2018	2019	2020	2021	2022	2023
Voie publique	1.749	1.351	1.372	1.432	1.631	1.467	1.414	1.264	1.159	1.394	1.865	487
Habitation: maison	820	688	710	704	589	672	556	484	342	320	459	140
Magasin	1.198	606	534	546	538	494	488	457	354	438	545	142
Habitation: appartement	415	299	306	363	314	337	324	320	327	241	241	67
Inconnue	249	174	174	202	234	216	223	267	147	203	402	72
Parking	332	172	207	199	198	214	173	122	120	122	141	34
Horeca	245	207	220	225	163	169	150	175	90	83	145	38
Habitation: non précisée	108	191	201	166	163	157	190	164	98	108	83	19
Station de bus / métro et gare de chemin de fer	238	115	82	66	84	80	66	96	94	113	167	56
Institution d'enseignement	284	118	126	111	100	135	91	88	50	49	68	12
Autre	76	67	85	91	70	76	73	97	62	84	80	9
Hôpital	106	50	47	67	54	56	74	64	39	28	33	9
Entreprise	88	82	73	54	34	48	39	42	28	38	20	7
Moyen de transport: train / tram / métro	51	57	58	39	45	41	42	44	55	40	42	15
Culture et loisirs	113	59	54	60	42	55	46	30	19	19	22	9
Habitation: garage	77	33	41	26	34	58	23	28	56	32	50	21
Habitation: allée	85	48	41	40	49	45	44	21	20	33	32	7
Service public	87	39	44	41	27	41	35	37	29	28	33	14
Moyen de transport: voiture	176	20	17	18	25	26	26	21	25	34	16	7
Chantier	40	47	30	36	34	39	44	33	26	30	24	13
Habitation: dépendances	63	44	30	33	26	47	26	18	29	24	50	5
Infrastructure sportive	65	28	38	32	33	41	43	20	16	10	21	7
Terrain	62	42	38	32	24	29	24	27	15	20	15	3
Bâtiment administratif	66	32	24	12	21	40	28	29	22	21	21	4
Banque / institution financière	36	28	22	28	23	35	19	24	16	13	15	4
Moyen de transport: autobus / autocar	23	29	16	21	11	19	15	23	21	26	29	8
Service	24	22	19	35	16	12	19	19	8	12	6	2
Installation militaire	13	18	29	23	23	10	22	16	11	14	6	3
Station essence	18	16	25	29	8	14	11	19	12	17	12	3
Médecin / dentiste / pharmacien	24	12	11	23	11	13	12	12	17	11	14	4
Habitation: autre	21	8	16	9	13	11	12	15	2	9	13	
Moyen de transport: autre	10	7	9	12	9	14	9	13	15	7	19	5
Maison de repos	24	14	13	12	19	9	2	7	9	10	6	
Moyen de transport: camion	23	4	5	3	5	9	9	11	19	7	13	2
Aéroport	2	11	37	19	7	1	3		1	2		
Arrêt de bus / tram	10	8	5	2	5	3	2	3	14	8	14	2
Edifice religieux / lieu du culte	9	4	9	4	7	4	4	10	4	7	7	2
Stade	8	5	5	9	7	8	2	2	1		1	
Maison de débauche	3		2	5	3	3	8	5	6	4	2	
Emplacement de vélo					5	11	5	2	4	3	7	
Cimetière	2	3	2	2	6	7	3		2	2	6	
Guichet automatique	23	1	1	1								
Eaux intérieures et maritimes	2	3		1		2		1		2		
Total	7.068	4.762	4.778	4.833	4.710	4.768	4.399	4.130	3.384	3.666	4.745	1.232



ZP NAMUR CAPITALE

Dégradation de la propriété

	2000	2013	2014	2015	2016	2017	2018	2019	2020	2021	2022	2023
Voie publique	516	533	445	412	406	385	353	383	305	322	345	94
Habitation: résidence principale	260	188	194	165	187	194	171	175	130	185	236	52
Parking	108	105	87	82	94	89	98	70	52	46	57	10
Habitation: non précisée	54	64	58	33	37	47	48	53	35	36	43	12
Magasin	51	34	26	24	22	38	28	21	20	20	20	5
Autre	21	16	16	21	17	22	31	25	20	35	23	4
Horeca	32	24	22	19	14	16	17	20	12	21	16	4
Inconnue	12	28	17	6	15	18	22	30	26	17	19	5
Institution d'enseignement	27	15	14	13	20	16	16	6	15	22	25	4
Habitation: allée	31	19	24	20	13	16	7	9	4	11	10	2
Terrain	25	12	14	8	16	15	15	7	17	4	5	4
Service public	28	15	8	5	9	11	12	13	3	12	10	3
Bâtiment administratif	12	10	11	11	15	9	11	13	5	10	15	3
Culture et loisirs	27	5	14	10	8	10	8	8	5	8	6	4
Habitation: garage	22	11	4	3	9	2	9	5	16	11	15	4
Habitation: jardin	11	11	15	6	10	6	10	8	7	12	4	1
Moyen de transport: voiture	71	2	2	2	4	2	2	3	1	1	3	1
Entreprise	21	8	15	10	9	4	3	6	7	4	5	5
Habitation: dépendances	16	5	7	9	9	5	7	4	2	8	12	4
Habitation: résidence secondaire	11	7	6	9	7	5	6	8	8	7	11	3
Station de bus / métro et gare de chemin de fer	16	9	9	5	9	11	3	5	7	3	2	2
Hôpital	9	5	2	2	5	5	7	6	2	5	5	1
Bureau de police	6		4	4	3	3	2	6	2	8	7	
Service	3	4	5	4	3	6	3	7	4	2	1	2
Infrastructure sportive	6	4	3	4	4	4	2	3	6	3	3	
Chantier	6	7	2	1	1	5	4	4	5	3	3	
Banque / institution financière	1	1	6	2	3	3	2	5	2	5	2	
Moyen de transport: autre	9	3		1		5	3	3	2	1	3	
Cimetière	6	1	3		1	2	5	3	3	2	3	
Edifice religieux / lieu du culte	5	2	3	5	2	2	2		1	1	1	3
Arrêt de bus / tram	1	1	3					4	1	9	1	2
Aéroport	1	3	4	3	2							
Station essence	3		1	1	3	1	1	1	1		1	
Maison de repos			1	3	2			2	1	2	1	
Eaux intérieures et maritimes		1		1		1		2	3	2	1	
Installation militaire		1	1		3				1	1	3	
Médecin / dentiste / pharmacien	1	1		1			2	1	1	2		
Stade		1	4					2				
Moyen de transport: train / tram / métro	2				1			1	1			
Maison de débauche		1					1		1		1	
Emplacement de vélo											1	
Total	1.431	1.157	1.050	905	963	958	911	922	734	841	919	227

FPF/DGR/DRI/BIPOL - Statistiques policières de criminalité (date de clôture: 22/09/2023)
 Les données pour les années 2001 jusqu'à 2012 ne sont plus publiées mais restent disponibles sur demande auprès du service BIPOL.
 Les données pour 2023 ne concernent que le 1er trimestre.



ZP NAMUR CAPITALE

Infractions contre l'intégrité physique

	2000	2013	2014	2015	2016	2017	2018	2019	2020	2021	2022	2023
Voie publique	446	427	493	457	459	448	520	495	443	465	547	103
Habitation	400	409	409	407	410	458	493	499	484	419	430	120
Institution d'enseignement	51	35	47	57	70	38	62	46	41	23	48	14
Horeca	88	30	39	34	48	31	36	50	23	22	49	8
Inconnue	11	31	35	32	30	38	41	51	39	40	41	11
Service public	16	10	14	19	27	24	31	57	23	23	30	4
Station de bus / métro et gare de chemin de fer	19	27	29	30	34	22	24	20	22	15	13	4
Parking	13	11	16	23	20	25	19	29	15	17	19	3
Hôpital	16	19	17	19	11	8	17	16	16	16	9	5
Magasin	14	16	16	22	19	15	10	14	14	9	14	3
Autre	2	13	12	12	16	14	16	17	14	15	23	2
Culture et loisirs	24	16	11	8	13	9	4	13	6	5	9	2
Habitation: allée	19	15	6	7	11	3	10	7	7	10	4	
Terrain	3	10	11	3	9	7	11	5	7		6	2
Moyen de transport: autobus / autocar	7	10	9	3	6	5	4	6	4	2	4	2
Infrastructure sportive	4	9	7	5	8	2	3	4	1	6	7	1
Moyen de transport: train / tram / métro	2	5	8	2	13	3	6	2	2	3	5	1
Maison de débauche	4	3	6	2	1	3	3	6	3	1	10	2
Entreprise	3	6	6	5	2	9	3		1	3	1	1
Moyen de transport: autre	5	1	2	1	3	4	3	3	4	4	6	1
Habitation: jardin	3	3	5	1	2	2	5	3	4	6	2	
Bureau de police	4	3	2	2	2	2		1	4	3	4	2
Maison de repos		1	3	3	3	3	1	3	4	3	3	1
Arrêt de bus / tram	3	2	3	3			2	5	1	2		4
Bâtiment administratif	4	2		3	4	3	2		2	3	2	
Installation militaire	1	3	1	4	3		1	3	2	4	1	
Station essence	2				2	3	3	3	1	1	3	1
Service	1		4	1	1	1	1	3	3	1		1
Stade	1	2		1	3	2	5		1			
Aéroport		3	4	2	4							
Banque / institution financière			1	1		2		1	2	3	1	
Edifice religieux / lieu du culte				1	1	1	1					
Médecin / dentiste / pharmacien				3			1					
Total	1.166	1.122	1.216	1.173	1.235	1.185	1.338	1.362	1.193	1.124	1.291	298

STATISTIQUES POLICIERES DE CRIMINALITE

LIEU DE PERPETRATION: ZONE DE POLICE

ZP NAMUR CAPITALE

PARTIE V : ZONE DE POLICE vs. TYPOLOGIE



Typologie de la zone: Catégorie 2

Zone de police
BRUXELLES-OUEST
LIMBURG REGIO HOOFDSTAD
POLITIE SINT-NIKLAAS
POLITIEZONE RIHO
PZ AALST
PZ BRUGGE
PZ LEUVEN
PZ OOSTENDE
PZ RIVIERENLAND
UCCLE/W-B/AUDERGHEM
VESDRE
VLAS
ZONE DE POLICE DU TOURNAISIS
ZONE MIDI
ZONE MONS - QUEVY
ZONE MONTGOMERY
ZP ARLON/ATTERT/HABAY/MARTELANGE
ZP LA LOUVIERE
ZP NAMUR CAPITALE
ZP POLBRUNO

CRIMINALITE ENREGISTREE : ZONE DE POLICE vs TYPOLOGIE





CRIMINALITE ENREGISTREE : ZONE DE POLICE vs TYPOLOGIE

Typologie de la zone: Catégorie 2

Figure criminelle/phénomène	Niveau	% 2019 - 2020	% 2020 - 2021	% 2021 - 2022
Vol de voiture	ZONE DE POLICE	-26,3%	-18,6%	108,8%
	TYPLOGIE	-23,4%	-6,2%	10,4%
Vol de moto	ZONE DE POLICE	80,0%	-77,8%	300,0%
	TYPLOGIE	-36,7%	8,5%	33,9%
Carjacking	ZONE DE POLICE	-66,7%	200,0%	166,7%
	TYPLOGIE	-41,5%	26,3%	22,9%
Homejacking	ZONE DE POLICE	100,0%	-100,0%	/
	TYPLOGIE	-16,7%	-30,0%	-14,3%
Vol dans les garages	ZONE DE POLICE	-78,6%	33,3%	225,0%
	TYPLOGIE	-37,2%	-53,1%	78,3%
Vol de vélomoteur	ZONE DE POLICE	28,6%	0,0%	33,3%
	TYPLOGIE	-16,9%	7,0%	16,3%
Vol de vélo	ZONE DE POLICE	-11,3%	17,8%	4,9%
	TYPLOGIE	-17,7%	7,2%	14,8%
Cambriolage dans habitation	ZONE DE POLICE	-23,5%	-13,5%	21,6%
	TYPLOGIE	-27,5%	2,7%	16,0%
Cambriolage ds entreprise ou commerce	ZONE DE POLICE	-27,7%	14,9%	14,8%
	TYPLOGIE	-25,7%	-2,8%	14,2%
Cambriolage ds service public ou bâtiment administ	ZONE DE POLICE	-9,8%	-21,8%	23,3%
	TYPLOGIE	-25,8%	-24,4%	23,8%
Vol au bélier	ZONE DE POLICE	-100,0%	/	/
	TYPLOGIE	-25,0%	0,0%	133,3%



CRIMINALITE ENREGISTREE : ZONE DE POLICE vs TYPOLOGIE

Figure criminelle/phénomène	Niveau	% 2019 - 2020	% 2020 - 2021	% 2021 - 2022
Cambriolage dans bâtiment (total)	ZONE DE POLICE	-23,2%	-10,1%	20,5%
	TYPOLOGIE	-27,1%	-0,2%	16,2%
Vol à main armée	ZONE DE POLICE	11,1%	-18,0%	29,3%
	TYPOLOGIE	-14,6%	5,2%	2,7%
Vol avec violence sans arme	ZONE DE POLICE	-10,4%	14,7%	6,0%
	TYPOLOGIE	-22,0%	1,1%	11,6%
Vol dans ou sur un véhicule	ZONE DE POLICE	12,5%	18,8%	3,0%
	TYPOLOGIE	-14,7%	11,2%	5,1%
Sacjacking dans une voiture	ZONE DE POLICE	/	-100,0%	/
	TYPOLOGIE	-64,6%	-20,0%	-22,2%
Vol d'armes et explosifs	ZONE DE POLICE	-37,9%	5,6%	-5,3%
	TYPOLOGIE	-24,4%	-10,4%	36,5%
Steaming	ZONE DE POLICE	-100,0%	/	/
	TYPOLOGIE	-29,6%	-26,3%	14,3%
Arrachage de sac à main	ZONE DE POLICE	166,7%	-12,5%	-28,6%
	TYPOLOGIE	-33,2%	1,4%	7,8%
Vol à l'arraché	ZONE DE POLICE	38,6%	15,2%	5,5%
	TYPOLOGIE	-28,8%	-2,2%	5,1%
Vol à la tire	ZONE DE POLICE	-14,5%	31,8%	52,6%
	TYPOLOGIE	-39,3%	3,7%	31,3%
Vol à l'étalage	ZONE DE POLICE	-23,6%	40,6%	18,6%
	TYPOLOGIE	-20,3%	3,9%	23,1%
Vol par ruse	ZONE DE POLICE	154,8%	1,3%	13,8%
	TYPOLOGIE	-45,2%	0,3%	17,2%



CRIMINALITE ENREGISTREE : ZONE DE POLICE vs TYPOLOGIE

Figure criminelle/phénomène	Niveau	% 2019 - 2020	% 2020 - 2021	% 2021 - 2022
Vol de métaux	ZONE DE POLICE	-42,9%	37,5%	9,1%
	TYPOLOGIE	-44,4%	38,8%	44,6%
Vol sur les chantiers	ZONE DE POLICE	-21,2%	30,8%	-29,4%
	TYPOLOGIE	-18,4%	5,1%	3,0%
Home-invasion	ZONE DE POLICE	-50,0%	-100,0%	/
	TYPOLOGIE	-18,9%	-41,9%	28,0%
Vol d'animaux	ZONE DE POLICE	-22,2%	-28,6%	20,0%
	TYPOLOGIE	-29,1%	1,3%	5,1%
Vol de cargaison	ZONE DE POLICE	-100,0%	/	-100,0%
	TYPOLOGIE	-7,4%	-43,8%	34,3%
Fraude de cartes de paiements	ZONE DE POLICE	50,0%	17,8%	-9,7%
	TYPOLOGIE	-7,0%	25,7%	18,7%
Phishing	ZONE DE POLICE	128,6%	93,8%	-12,9%
	TYPOLOGIE	248,5%	11,2%	0,5%
Ransomware	ZONE DE POLICE	0,0%	100,0%	0,0%
	TYPOLOGIE	-26,7%	9,1%	25,0%
Shouldersurfing	ZONE DE POLICE	200,0%	-55,6%	-75,0%
	TYPOLOGIE	-49,6%	-35,3%	-22,3%
Skimming	ZONE DE POLICE	/	-100,0%	/
	TYPOLOGIE	20,8%	-36,8%	7,3%
Violence contre les métiers d'intérêt général	ZONE DE POLICE	57,7%	-31,7%	10,7%
	TYPOLOGIE	-11,0%	22,5%	13,7%
Viol collectif	ZONE DE POLICE	-75,0%	300,0%	50,0%
	TYPOLOGIE	-3,0%	21,5%	-19,0%



CRIMINALITE ENREGISTREE : ZONE DE POLICE vs TYPOLOGIE

Figure criminelle/phénomène	Niveau	% 2019 - 2020	% 2020 - 2021	% 2021 - 2022
Graffiti	ZONE DE POLICE	-5,6%	-47,1%	94,4%
	TYPOLOGIE	10,1%	86,9%	-25,4%
Dégradation de voiture	ZONE DE POLICE	-24,6%	5,6%	1,4%
	TYPOLOGIE	-19,6%	2,2%	0,2%
Rixe au couteau	ZONE DE POLICE	-27,3%	0,0%	137,5%
	TYPOLOGIE	-1,1%	21,4%	18,5%
VIF: physique, dans le couple	ZONE DE POLICE	-5,4%	-12,0%	6,8%
	TYPOLOGIE	-6,1%	-3,4%	9,0%
VIF: physique, envers des descendants	ZONE DE POLICE	2,4%	14,3%	-12,5%
	TYPOLOGIE	-10,1%	11,5%	2,1%
VIF: physique, envers d'autres membres	ZONE DE POLICE	78,9%	-32,4%	13,0%
	TYPOLOGIE	-6,1%	3,4%	-3,0%
VIF: sexuelle, dans le couple	ZONE DE POLICE	33,3%	-25,0%	-33,3%
	TYPOLOGIE	0,0%	48,4%	-28,3%
VIF: sexuelle, envers des descendants	ZONE DE POLICE	83,3%	9,1%	-66,7%
	TYPOLOGIE	17,2%	-4,9%	-62,5%
VIF: sexuelle, envers d'autres membres	ZONE DE POLICE	/	/	-50,0%
	TYPOLOGIE	-25,0%	77,8%	-31,3%
VIF: psychique, dans le couple	ZONE DE POLICE	-6,3%	6,7%	-14,0%
	TYPOLOGIE	-5,9%	7,0%	-3,5%
VIF: psychique, envers des descendants	ZONE DE POLICE	-27,3%	-25,0%	50,0%
	TYPOLOGIE	3,8%	22,0%	2,0%
VIF: psychique, envers d'autres membres	ZONE DE POLICE	87,5%	-20,0%	-8,3%
	TYPOLOGIE	1,9%	1,4%	-0,5%



CRIMINALITE ENREGISTREE : ZONE DE POLICE vs TYPOLOGIE

Figure criminelle/phénomène	Niveau	% 2019 - 2020	% 2020 - 2021	% 2021 - 2022
VIF: économique, dans le couple	ZONE DE POLICE	5,6%	-15,8%	31,3%
	TYPOLOGIE	-20,9%	10,4%	0,0%
VIF: économique, envers des descendants	ZONE DE POLICE	/	/	200,0%
	TYPOLOGIE	46,2%	7,9%	-19,5%
VIF: économique, envers d'autres membres	ZONE DE POLICE	7,7%	-21,4%	-9,1%
	TYPOLOGIE	-14,6%	-3,6%	-0,7%
Dopage humain	ZONE DE POLICE	-40,0%	-33,3%	0,0%
	TYPOLOGIE	-44,3%	-7,2%	-40,3%
Engraissement illégal	ZONE DE POLICE	/	/	-75,0%
	TYPOLOGIE	0,0%	10,5%	-28,6%
Vente de cocaïne	ZONE DE POLICE	47,4%	-19,6%	2,2%
	TYPOLOGIE	7,2%	17,1%	9,0%
Import-export de cocaïne	ZONE DE POLICE	/	/	-100,0%
	TYPOLOGIE	14,3%	37,5%	24,2%
Production de drogues synthétiques	ZONE DE POLICE	/	/	/
	TYPOLOGIE	-30,8%	-44,4%	20,0%
Import-export de drogues synthétiques	ZONE DE POLICE	/	/	/
	TYPOLOGIE	-85,7%	400,0%	50,0%
Vente de drogues synthétiques	ZONE DE POLICE	-50,0%	60,0%	0,0%
	TYPOLOGIE	1,9%	-2,7%	-0,4%
Production de cannabis (culture)	ZONE DE POLICE	25,0%	0,0%	-20,0%
	TYPOLOGIE	6,9%	-19,4%	-36,0%
Import-export de cannabis en grande quantité	ZONE DE POLICE	/	-100,0%	/
	TYPOLOGIE	0,0%	71,4%	-41,7%



CRIMINALITE ENREGISTREE : ZONE DE POLICE vs TYPOLOGIE

Figure criminelle/phénomène	Niveau	% 2019 - 2020	% 2020 - 2021	% 2021 - 2022
Vente de cannabis en grande quantité	ZONE DE POLICE	/	-100,0%	/
	TYPOLOGIE	52,6%	72,4%	-10,0%
Import-export d'héroïne	ZONE DE POLICE	-100,0%	/	/
	TYPOLOGIE	-20,0%	83,3%	40,9%
Vente-traffic d'héroïne	ZONE DE POLICE	90,9%	-38,1%	-30,8%
	TYPOLOGIE	20,0%	18,7%	-26,4%
Commerce et production d'arme à feu et mun.	ZONE DE POLICE	-100,0%	/	100,0%
	TYPOLOGIE	-71,8%	60,0%	21,9%
Commerce et production d'arme non à feu	ZONE DE POLICE	/	-100,0%	/
	TYPOLOGIE	-41,7%	57,1%	36,4%
TEH - exploitation économique	ZONE DE POLICE	/	-100,0%	/
	TYPOLOGIE	2,9%	17,1%	-17,1%
TEH - exploitation sexuelle	ZONE DE POLICE	75,0%	-14,3%	-50,0%
	TYPOLOGIE	22,9%	-5,1%	-8,9%
Violence physique (transport public)	ZONE DE POLICE	-8,8%	-22,6%	-16,7%
	TYPOLOGIE	-2,7%	20,5%	-0,3%
Violence physique (voie publique)	ZONE DE POLICE	-6,7%	8,1%	14,8%
	TYPOLOGIE	-15,5%	4,4%	16,5%
Violence physique (autre endroit public)	ZONE DE POLICE	61,5%	-19,0%	11,8%
	TYPOLOGIE	-19,6%	26,2%	-4,8%
Violence physique (endroit accessible au public)	ZONE DE POLICE	-28,1%	-7,2%	28,9%
	TYPOLOGIE	-40,8%	10,0%	43,0%
Violence sexuelle (transport public)	ZONE DE POLICE	-40,0%	50,0%	0,0%
	TYPOLOGIE	-16,5%	41,5%	-8,5%



CRIMINALITE ENREGISTREE : ZONE DE POLICE vs TYPOLOGIE

Figure criminelle/phénomène	Niveau	% 2019 - 2020	% 2020 - 2021	% 2021 - 2022
Violence sexuelle (voie publique)	ZONE DE POLICE	50,0%	-5,1%	10,8%
	TYPLOGIE	-1,9%	-2,7%	6,5%
Violence sexuelle (autre endroit public)	ZONE DE POLICE	100,0%	-87,5%	500,0%
	TYPLOGIE	20,5%	-0,7%	-19,7%
Violence sexuelle (endroit accessible au public)	ZONE DE POLICE	9,5%	-4,3%	9,1%
	TYPLOGIE	-24,4%	21,5%	22,1%
Violence psychique (transport public)	ZONE DE POLICE	-13,8%	0,0%	8,0%
	TYPLOGIE	-9,7%	9,8%	-4,3%
Violence psychique (voie publique)	ZONE DE POLICE	0,0%	5,8%	12,8%
	TYPLOGIE	1,2%	-7,7%	9,6%
Violence psychique (autre endroit public)	ZONE DE POLICE	66,7%	-32,0%	-8,8%
	TYPLOGIE	7,2%	-7,3%	-0,7%
Violence psychique (endroit accessible au public)	ZONE DE POLICE	-23,8%	-18,8%	46,2%
	TYPLOGIE	-19,7%	-3,3%	6,2%
Vol à main armée (transport public)	ZONE DE POLICE	0,0%	-50,0%	-100,0%
	TYPLOGIE	-14,3%	8,3%	-38,5%
Vol à main armée (voie publique)	ZONE DE POLICE	41,7%	-50,0%	47,1%
	TYPLOGIE	-16,8%	12,1%	7,9%
Vol à main armée (autre endroit public)	ZONE DE POLICE	100,0%	100,0%	-25,0%
	TYPLOGIE	23,5%	71,4%	13,9%
Vol à main armée (endroit accessible au public)	ZONE DE POLICE	0,0%	44,4%	61,5%
	TYPLOGIE	-10,2%	0,5%	-5,0%
Vol avec violence sans arme (transport public)	ZONE DE POLICE	-8,3%	-9,1%	0,0%
	TYPLOGIE	7,7%	11,4%	-3,8%



CRIMINALITE ENREGISTREE : ZONE DE POLICE vs TYPOLOGIE

Figure criminelle/phénomène	Niveau	% 2019 - 2020	% 2020 - 2021	% 2021 - 2022
Vol avec violence sans arme (voie publique)	ZONE DE POLICE	-13,5%	27,0%	2,1%
	TYPLOGIE	-27,5%	-2,2%	13,0%
Vol avec violence sans arme (autre endroit public)	ZONE DE POLICE	-50,0%	-40,0%	66,7%
	TYPLOGIE	-31,8%	13,1%	-4,3%
Vol avec violence sans arme (endr. acces. au pub.)	ZONE DE POLICE	-20,7%	21,7%	17,9%
	TYPLOGIE	-29,4%	0,0%	14,8%
Faux policiers	ZONE DE POLICE	/	/	33,3%
	TYPLOGIE	-18,6%	-50,0%	79,2%
Terrorisme, extrémisme et radicalisme	ZONE DE POLICE	0,0%	50,0%	33,3%
	TYPLOGIE	4,3%	-9,7%	-20,0%
Cyberharcèlement	ZONE DE POLICE	164,4%	10,1%	20,6%
	TYPLOGIE	-8,1%	11,5%	9,4%
Fraude à l'identité	ZONE DE POLICE	3,6%	-18,4%	24,7%
	TYPLOGIE	9,5%	-0,2%	-5,1%

STATISTIQUES POLICIERES DE CRIMINALITE

LIEU DE PERPETRATION: ZONE DE POLICE

ZP NAMUR CAPITALE

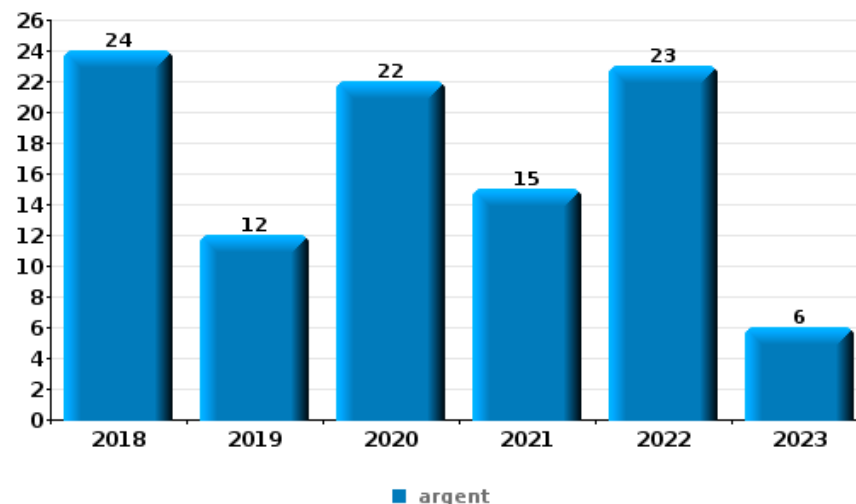
PARTIE VI : OBJETS ET MOYENS DE TRANSPORT



ZP NAMUR CAPITALE

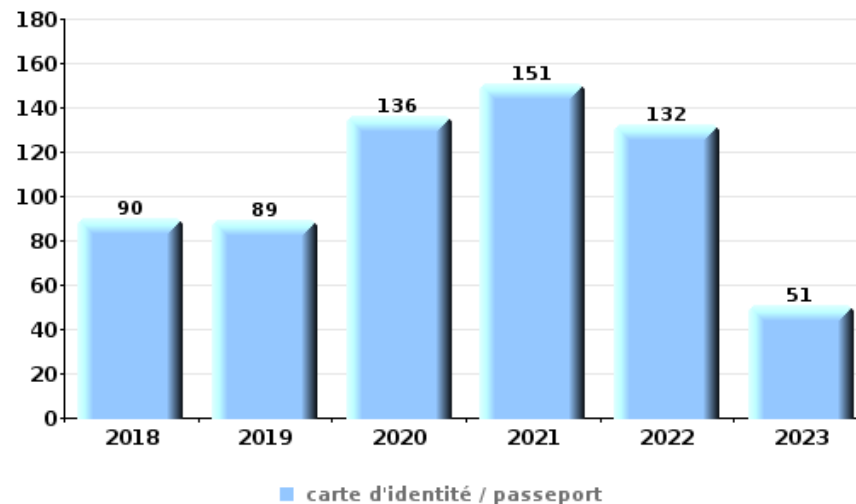
Vol à main armée

Top 5 Objets volés (sbd nombre de faits)		2018	2019	2020	2021	2022	2023
1	argent	24	12	22	15	23	6
2	GSM et accessoires	14	16	16	11	18	5
3	carte d'identité / passeport	8	11	7	2	8	2
4	carte bancaire / carte de crédit	6	10	3	1	8	1
5	portefeuille	6	9	2	2	5	1



Vol dans ou sur un véhicule

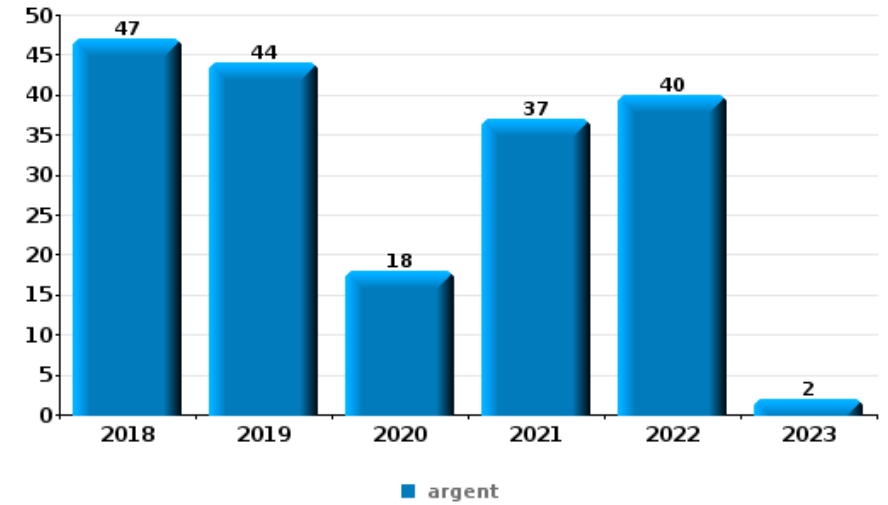
Top 5 Objets volés (sbd nombre de faits)		2018	2019	2020	2021	2022	2023
1	carte d'identité / passeport	90	89	136	151	132	51
2	permis de conduire	92	87	131	150	136	49
3	carte bancaire / carte de crédit	79	83	128	140	129	44
4	portefeuille	76	70	109	120	102	35
5	argent	76	55	76	90	88	34





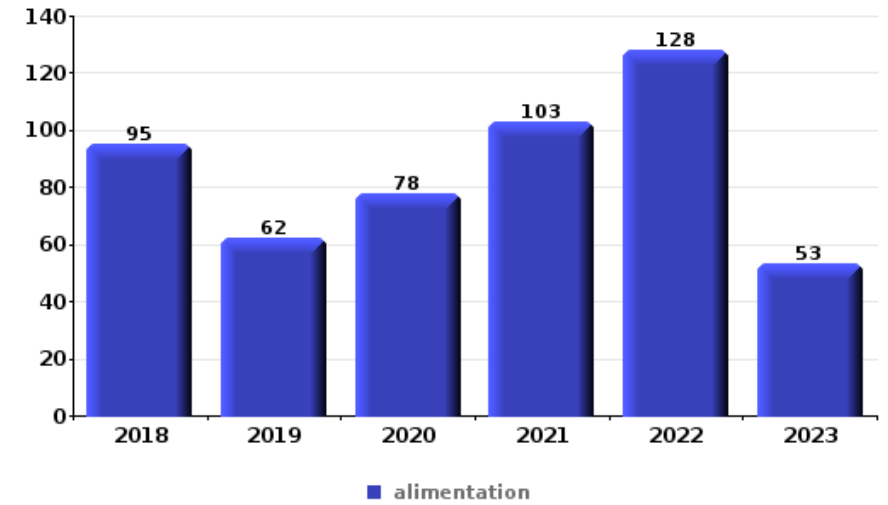
Cambrilage ds entreprise ou commerce

Top 5 Objets volés (sbd nombre de faits)		2018	2019	2020	2021	2022	2023
1	argent	47	44	18	37	40	2
2	alimentation	14	19	5	11	8	
3	ordinateur et accessoires	12	6	6	9	4	1
4	tabac	5	7	1	2	6	1
5	coffre-fort / coffret (argent) / caisse	9	4		4	2	



Vol à l'étalage

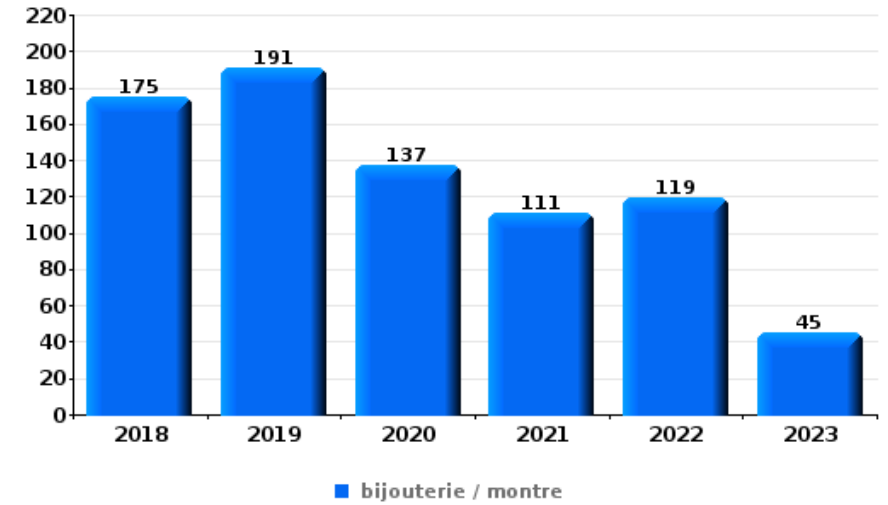
Top 5 Objets volés (sbd nombre de faits)		2018	2019	2020	2021	2022	2023
1	alimentation	95	62	78	103	128	53
2	vêtement	41	41	35	47	74	10
3	tabac	45	34	18	34	35	4
4	parfum / produit de beauté	21	27	24	29	34	10
5	multimédia	13	21	19	23	18	5





Cambrilage dans habitation

Top 5 Objets volés (sbd nombre de faits)		2018	2019	2020	2021	2022	2023
1	bijouterie / montre	175	191	137	111	119	45
2	argent	157	154	105	89	101	38
3	ordinateur et accessoires	103	74	53	45	48	24
4	multimédia	98	75	54	44	46	18
5	vêtement	41	44	41	22	36	17



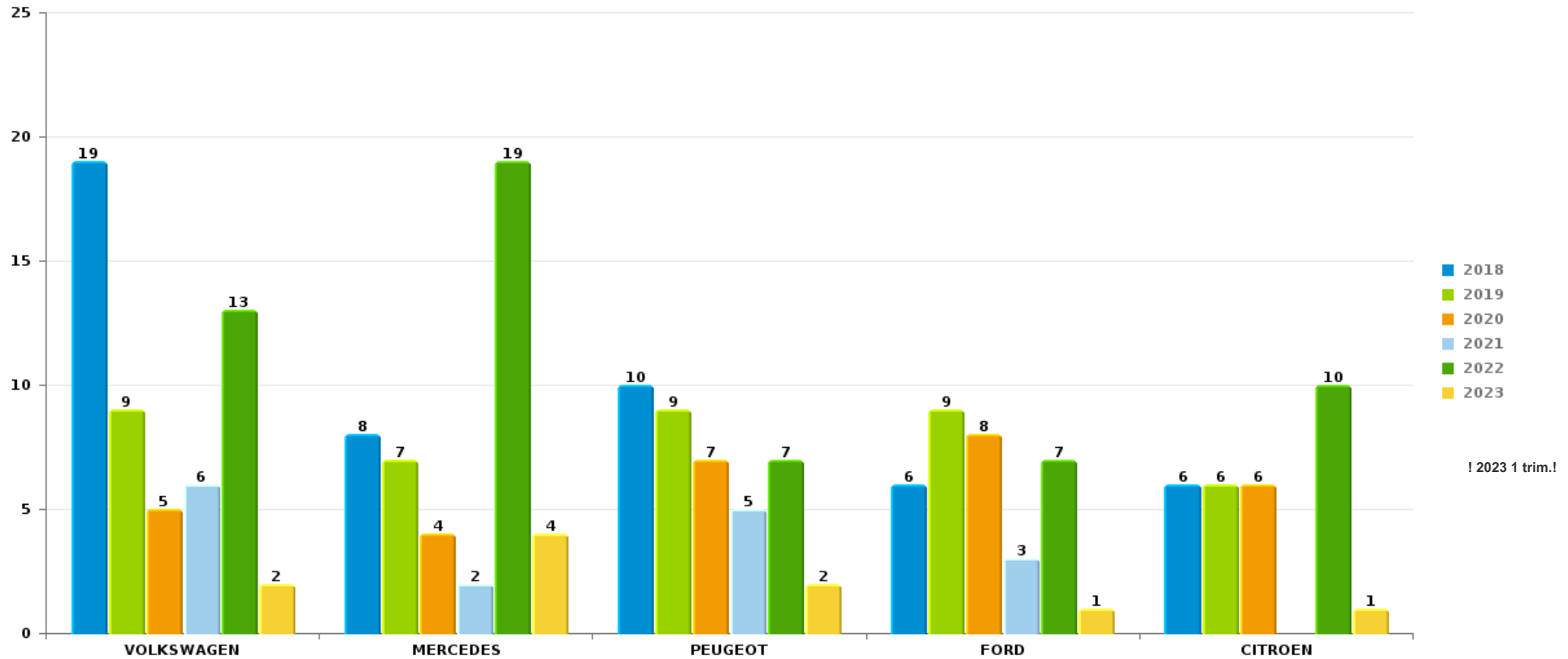
Remarque: en ce qui concerne les objets, aucun total n'est reproduit étant donné que plusieurs objets peuvent avoir été volés lors d'un même fait.



ZP NAMUR CAPITALE

Vol de voiture

Nombre de voitures volées par marque (Top 5)



! 2023 1 trim.!

STATISTIQUES POLICIERES DE CRIMINALITE

LIEU DE PERPETRATION: ZONE DE POLICE

ZP NAMUR CAPITALE

PARTIE VII : SUSPECTS



Partie 1: Niveau FAITS (comptage du nombre de faits pour lesquels un certain type de suspect est impliqué)

1.1. Nombre d'infractions selon le sexe des suspects identifiés (par catégorie principale)

Étant donné que, tant un suspect identifié masculin qu'un suspect identifié féminin peuvent être impliqués lors d'un même fait, il est possible que la somme des colonnes «Hommes» et «Femmes» soit supérieure à la valeur de la colonne «Total...» (voir également la note méthodologique)

ZP NAMUR CAPITALE

2023

Catégorie principale / Sexe	Nombre total de faits avec au moins 1 suspect	Hommes	%	Femmes	%
Drogues	174	157	90,2%	18	10,3%
Vol et extorsion	126	102	81,0%	30	23,8%
Ivresse et alcool	115	94	81,7%	21	18,3%
Législation sur les étrangers	101	93	92,1%	5	5,0%
Infr. contre l'intégrité physique	61	53	86,9%	10	16,4%
Infr. contre autres valeurs morales et sentiments	31	29	93,5%	4	12,9%
Autres lois spéciales	32	31	96,9%	1	3,1%
Armes et explosifs	31	27	87,1%	4	12,9%
Infr. contre la sécurité publique	23	22	95,7%	2	8,7%
Dégradation de la propriété	21	19	90,5%	2	9,5%
Infr. contre l'autorité publique	20	18	90,0%	2	10,0%
Criminalité informatique	11	10	90,9%	3	27,3%
Fraude	13	9	69,2%	4	30,8%
Infr. contre la foi publique	11	10	90,9%	3	27,3%
Infr. contre les mœurs	11	11	100,0%		
Loi du football	5	5	100,0%		

CRIMINALITE ENREGISTREE: SUSPECTS



Catégorie principale / Sexe	Nombre total de faits avec au moins 1 suspect	Hommes	%	Femmes	%
Protection de la jeunesse	4	1	25,0%	3	75,0%
Environnement	3	3	100,0%		
Code pénal social	2	2	100,0%		
Protection de la personne	2	2	100,0%		
Autres infractions Code pénal	1	1	100,0%		
Carte d'identité	1	1	100,0%		
Protection des revenus publics	1	1	100,0%		
Traite des êtres humains	1	1	100,0%		
Total	801	702	87,6 %	112	14,0 %



1.2. Nombre d'infractions selon le sexe des suspects identifiés (par figure criminelle)

Étant donné que, tant un suspect identifié masculin qu'un suspect identifié féminin peuvent être impliqués lors d'un même fait, il est possible que la somme des colonnes «Hommes» et «Femmes» soit supérieure à la valeur de la colonne «Total...» (voir également la note méthodologique)

ZP NAMUR CAPITALE

2023

FC Vol moyen de transport

Figure criminelle / Sexe	Nombre total de faits avec au moins 1 suspect identifié	Hommes	%
Vol de voiture	6	6	100,0%
Vol dans les garages	3	3	100,0%
Vol de vélomoteur	1	1	100,0%
Total	PA	PA	PA

FC Cambriolage

Figure criminelle / Sexe	Nombre total de faits avec au moins 1 suspect identifié	Hommes	%
Cambriolage dans habitation	5	5	100,0%
Cambriolage ds entreprise ou commerce	3	3	100,0%
Cambriolage ds service public ou bâtiment administ	2	2	100,0%
Cambriolage dans bâtiment (total)	10	10	100,0%
Total	PA	PA	PA

CRIMINALITE ENREGISTREE: SUSPECTS



FC Vol autre

Figure criminelle / Sexe	Nombre total de faits avec au moins 1 suspect identifié	Hommes	%	Femmes	%
Vol à main armée	2	2	100,0%		
Vol avec violence sans arme	17	15	88,2%	3	17,6%
Vol dans ou sur un véhicule	10	10	100,0%		
Vol à l'arraché	1	1	100,0%		
Vol à la tire	2	2	100,0%	1	50,0%
Vol à l'étalage	56	34	60,7%	25	44,6%
Vol par ruse	8	8	100,0%	1	12,5%
Total	PA	PA	PA	PA	PA

Criminalité ICT

Figure criminelle / Sexe	Nombre total de faits avec au moins 1 suspect identifié	Hommes	%
Fraude de cartes de paiements	4	4	100,0%
Total	PA	PA	PA

FC Autre

Figure criminelle / Sexe	Nombre total de faits avec au moins 1 suspect identifié	Hommes	%
Violence contre les métiers d'intérêt général	4	4	100,0%
Dégradation de voiture	5	5	100,0%
Rixe au couteau	1	1	100,0%
Total	PA	PA	PA

CRIMINALITE ENREGISTREE: SUSPECTS



PH Violence intrafamiliale (VIF)

Figure criminelle / Sexe	Nombre total de faits avec au moins 1 suspect identifié	Hommes	%	Femmes	%
VIF: physique, dans le couple	12	11	91,7%	2	16,7%
VIF: physique, envers des descendants	1	1	100,0%		
VIF: physique, envers d'autres membres	6	5	83,3%	2	33,3%
VIF: psychique, dans le couple	4	4	100,0%	1	25,0%
VIF: psychique, envers des descendants	1			1	100,0%
VIF: psychique, envers d'autres membres	2	2	100,0%		
VIF: économique, dans le couple	4	4	100,0%	1	25,0%
VIF: économique, envers des descendants	1	1	100,0%		
Total	PA	PA	PA	PA	PA

PH Drogues

Figure criminelle / Sexe	Nombre total de faits avec au moins 1 suspect identifié	Hommes	%
Vente de cocaïne	8	8	100,0%
Production de cannabis (culture)	1	1	100,0%
Vente-traffic d'héroïne	2	2	100,0%
Total	PA	PA	PA

PH Traite des êtres humains

Figure criminelle / Sexe	Nombre total de faits avec au moins 1 suspect identifié	Hommes	%
TEH - exploitation économique	1	1	100,0%
Total	PA	PA	PA



PH Violence dans l'espace public

Figure criminelle / Sexe	Nombre total de faits avec au moins 1 suspect identifié	Hommes	%	Femmes	%
Violence physique (transport public)	6	5	83,3%	1	16,7%
Violence physique (voie publique)	18	18	100,0%		
Violence physique (autre endroit public)	3	3	100,0%		
Violence physique (endroit accessible au public)	8	8	100,0%		
Violence sexuelle (voie publique)	2	2	100,0%		
Violence sexuelle (autre endroit public)	1	1	100,0%		
Violence sexuelle (endroit accessible au public)	3	3	100,0%		
Violence psychique (transport public)	1	1	100,0%		
Violence psychique (voie publique)	16	14	87,5%	2	12,5%
Violence psychique (autre endroit public)	5	5	100,0%		
Violence psychique (endroit accessible au public)	5	4	80,0%	1	20,0%
Vol à main armée (voie publique)	2	2	100,0%		
Vol avec violence sans arme (transport public)	2	2	100,0%		
Vol avec violence sans arme (voie publique)	8	7	87,5%	1	12,5%
Vol avec violence sans arme (endr. acces. au pub.)	7	6	85,7%	2	28,6%
Total	PA	PA	PA	PA	PA

PH Autre

Figure criminelle / Sexe	Nombre total de faits avec au moins 1 suspect identifié	Hommes	%	Femmes	%
Terrorisme, extrémisme et radicalisme	1	1	100,0%		
Cyberharcèlement	10	10	100,0%		
Fraude à l'identité	3	2	66,7%	1	33,3%
Total	PA	PA	PA	PA	PA



1.3. Nombre d'infractions selon l'âge des suspects identifiés (par catégorie principale)

Étant donné que, tant un suspect identifié mineur qu'un suspect identifié majeur peuvent être impliqués lors d'un même fait, il est possible que la somme des colonnes «Mineur» et «Majeur» soit supérieure à la valeur de la colonne «Total...» (voir également la note méthodologique)

ZP NAMUR CAPITALE

2023

Catégorie principale / Âge	Nombre total de faits avec au moins 1 suspect identifié	Mineur	%	Majeur	%
Drogues	174	22	12,6%	152	87,4%
Vol et extorsion	126	15	11,9%	119	94,4%
Ivresse et alcool	115	1	0,9%	114	99,1%
Législation sur les étrangers	101	28	27,7%	77	76,2%
Infr. contre l'intégrité physique	61	10	16,4%	54	88,5%
Autres lois spéciales	32	5	15,6%	27	84,4%
Infr. contre autres valeurs morales et sentiments	31	2	6,5%	30	96,8%
Armes et explosifs	31	2	6,5%	29	93,5%
Infr. contre la sécurité publique	23	3	13,0%	20	87,0%
Dégradation de la propriété	21	1	4,8%	20	95,2%
Infr. contre l'autorité publique	20	5	25,0%	15	75,0%
Fraude	13			13	100,0%
Criminalité informatique	11	2	18,2%	10	90,9%
Infr. contre la foi publique	11	3	27,3%	9	81,8%
Infr. contre les mœurs	11	6	54,5%	5	45,5%
Loi du football	5			5	100,0%
Protection de la jeunesse	4			4	100,0%
Environnement	3	1	33,3%	2	66,7%
Code pénal social	2			2	100,0%
Protection de la personne	2	1	50,0%	1	50,0%
Autres infractions Code pénal	1			1	100,0%
Carte d'identité	1			1	100,0%
Protection des revenus publics	1			1	100,0%
Traite des êtres humains	1			1	100,0%
Total	801	107	13,4%	712	88,9%



1.4. Nombre d'infractions selon l'âge des suspects identifiés (par figure criminelle)

Étant donné que, tant un suspect identifié mineur qu'un suspect identifié majeur peuvent être impliqués lors d'un même fait, il est possible que la somme des colonnes «Mineur» et «Majeur» soit supérieure à la valeur de la colonne «Total...»
(voir également la note méthodologique)

ZP NAMUR CAPITALE

2023

FC Vol moyen de transport

Figure criminelle / Âge	Nombre total de faits avec au moins 1 suspect identifié	Mineur	%	Majeur	%
Vol de voiture	6			6	100,0%
Vol dans les garages	3			3	100,0%
Vol de vélomoteur	1	1	100,0%	1	100,0%
Total	PA	PA	PA	PA	PA

FC Cambriolage

Figure criminelle / Âge	Nombre total de faits avec au moins 1 suspect identifié	Majeur	%
Cambriolage dans habitation	5	5	100,0%
Cambriolage ds entreprise ou commerce	3	3	100,0%
Cambriolage ds service public ou bâtiment administ	2	2	100,0%
Cambriolage dans bâtiment (total)	10	10	100,0%
Total	PA	PA	PA



FC Vol autre

Figure criminelle / Âge	Nombre total de faits avec au moins 1 suspect identifié	Mineur	%	Majeur	%
Vol à main armée	2	2	100,0%	2	100,0%
Vol avec violence sans arme	17	6	35,3%	15	88,2%
Vol dans ou sur un véhicule	10			10	100,0%
Vol à l'arraché	1			1	100,0%
Vol à la tire	2	1	50,0%	1	50,0%
Vol à l'étagage	56	3	5,4%	54	96,4%
Vol par ruse	8	1	12,5%	7	87,5%
Total	PA	PA	PA	PA	PA

Criminalité ICT

Figure criminelle / Âge	Nombre total de faits avec au moins 1 suspect identifié	Mineur	%	Majeur	%
Fraude de cartes de paiements	4	1	25,0%	4	100,0%
Total	PA	PA	PA	PA	PA

FC Autre

Figure criminelle / Âge	Nombre total de faits avec au moins 1 suspect identifié	Majeur	%
Violence contre les métiers d'intérêt général	4	4	100,0%
Dégradation de voiture	5	5	100,0%
Rixe au couteau	1	1	100,0%
Total	PA	PA	PA



PH Violence intrafamiliale (VIF)

Figure criminelle / Âge	Nombre total de faits avec au moins 1 suspect identifié	Mineur	%	Majeur	%
VIF: physique, dans le couple	12			12	100,0%
VIF: physique, envers des descendants	1			1	100,0%
VIF: physique, envers d'autres membres	6	2	33,3%	4	66,7%
VIF: psychique, dans le couple	4			4	100,0%
VIF: psychique, envers des descendants	1			1	100,0%
VIF: psychique, envers d'autres membres	2			2	100,0%
VIF: économique, dans le couple	4			4	100,0%
VIF: économique, envers des descendants	1			1	100,0%
Total	PA	PA	PA	PA	PA

PH Drogues

Figure criminelle / Âge	Nombre total de faits avec au moins 1 suspect identifié	Mineur	%	Majeur	%
Vente de cocaïne	8	1	12,5%	7	87,5%
Production de cannabis (culture)	1			1	100,0%
Vente-traffic d héroïne	2			2	100,0%
Total	PA	PA	PA	PA	PA

PH Traite des êtres humains

Figure criminelle / Âge	Nombre total de faits avec au moins 1 suspect identifié	Majeur	%
TEH - exploitation économique	1	1	100,0%
Total	PA	PA	PA



PH Violence dans l'espace public

Figure criminelle / Âge	Nombre total de faits avec au moins 1 suspect identifié	Mineur	%	Majeur	%
Violence physique (transport public)	6	4	66,7%	3	50,0%
Violence physique (voie publique)	18	2	11,1%	17	94,4%
Violence physique (autre endroit public)	3			3	100,0%
Violence physique (endroit accessible au public)	8	3	37,5%	5	62,5%
Violence sexuelle (voie publique)	2	2	100,0%		
Violence sexuelle (autre endroit public)	1	1	100,0%		
Violence sexuelle (endroit accessible au public)	3	1	33,3%	2	66,7%
Violence psychique (transport public)	1	1	100,0%		
Violence psychique (voie publique)	16	2	12,5%	14	87,5%
Violence psychique (autre endroit public)	5	1	20,0%	4	80,0%
Violence psychique (endroit accessible au public)	5	2	40,0%	3	60,0%
Vol à main armée (voie publique)	2	2	100,0%	2	100,0%
Vol avec violence sans arme (transport public)	2	2	100,0%	2	100,0%
Vol avec violence sans arme (voie publique)	8	4	50,0%	6	75,0%
Vol avec violence sans arme (endr. acces. au pub.)	7			7	100,0%
Total	PA	PA	PA	PA	PA

PH Autre

Figure criminelle / Âge	Nombre total de faits avec au moins 1 suspect identifié	Mineur	%	Majeur	%
Terrorisme, extrémisme et radicalisme	1			1	100,0%
Cyberharcèlement	10	1	10,0%	9	90,0%
Fraude à l'identité	3	1	33,3%	2	66,7%
Total	PA	PA	PA	PA	PA



Partie 2: Niveau SUSPECTS-FAIT (comptage du nombre de combinaisons suspect-fait)

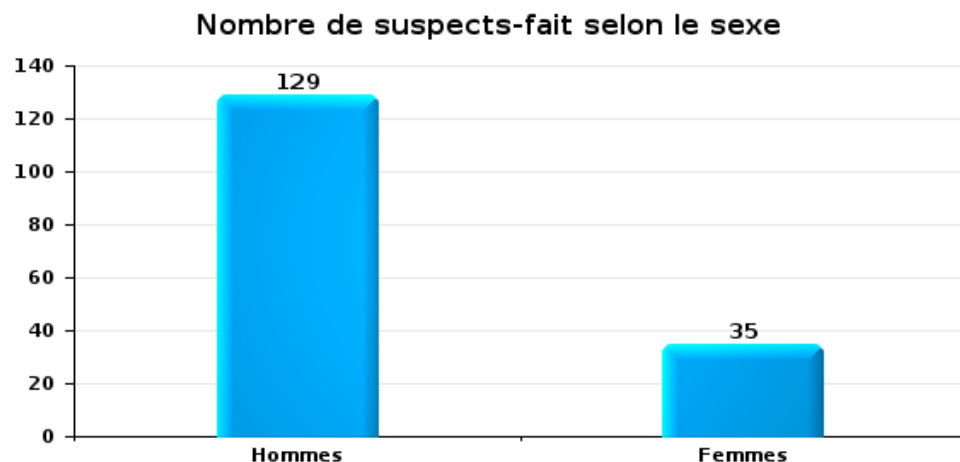
2.1. Nombre de suspects-fait selon le sexe des suspects identifiés (TOP 5 des catégories principales)

Lorsqu'un même suspect a commis plusieurs faits durant la période considérée, il est aussi comptabilisé plusieurs fois (voir également la note méthodologique)

ZP NAMUR CAPITALE

2023

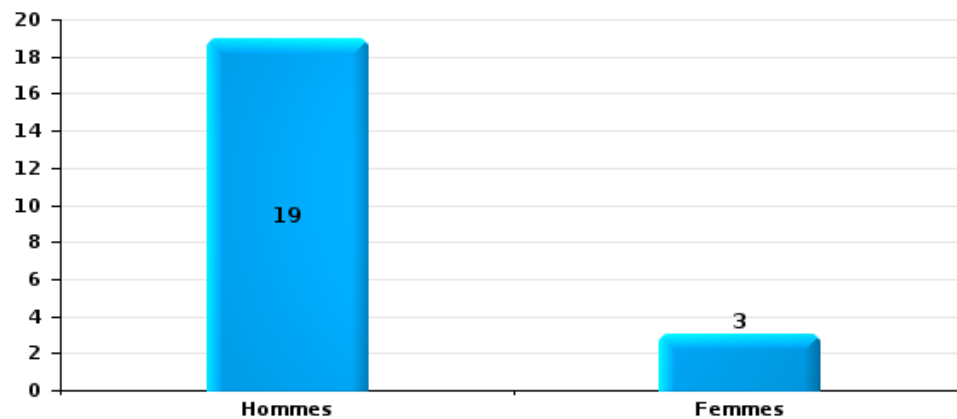
Vol et extorsion





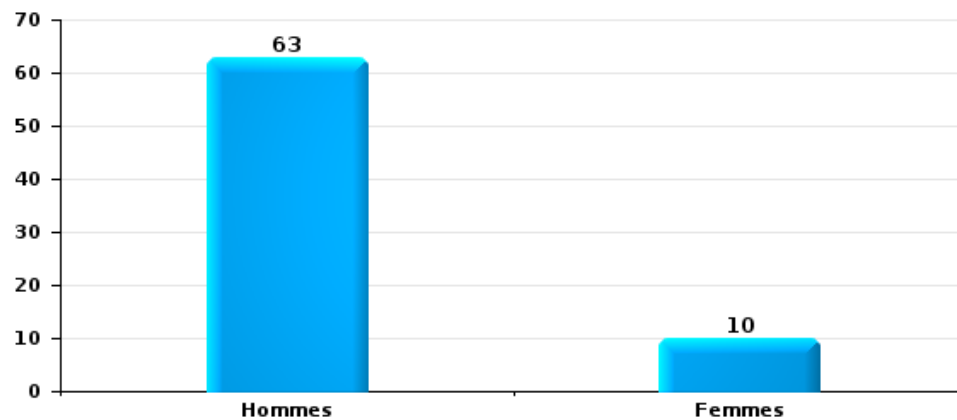
Dégradation de la propriété

Nombre de suspects-fait selon le sexe



Infr. contre l'intégrité physique

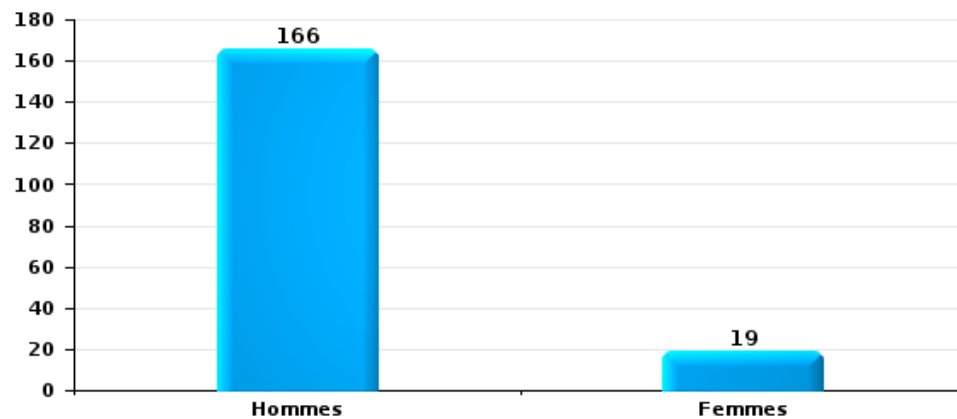
Nombre de suspects-fait selon le sexe





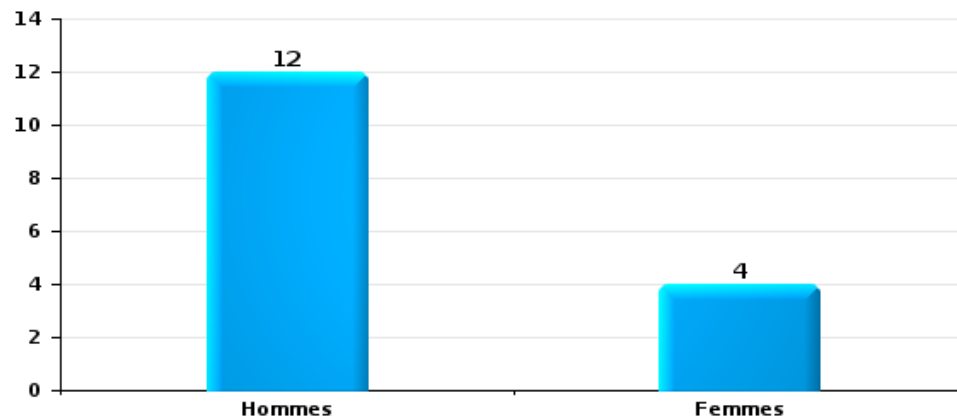
Drogues

Nombre de suspects-fait selon le sexe



Fraude

Nombre de suspects-fait selon le sexe





2.2. Nombre de suspects-fait selon le sexe des suspects identifiés (TOP 5 des figures criminelles)

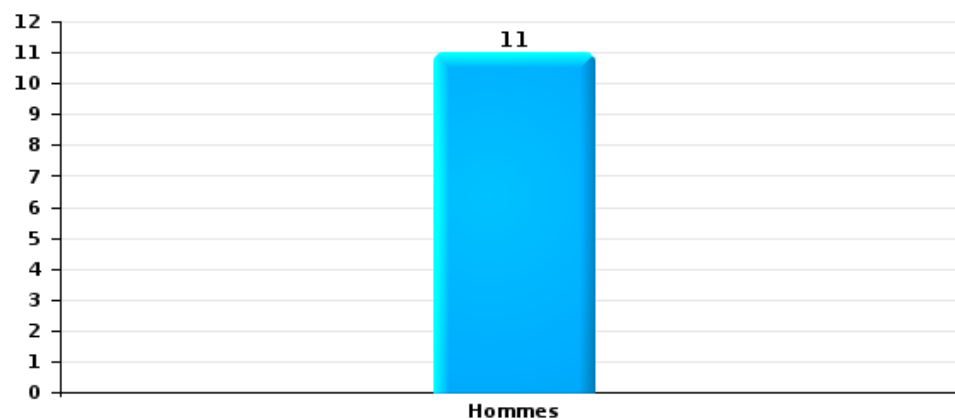
Lorsqu'un même suspect a commis plusieurs faits durant la période considérée, il est aussi comptabilisé plusieurs fois (voir également la note méthodologique)

ZP NAMUR CAPITALE

2023

Cambriolage dans bâtiment (total)

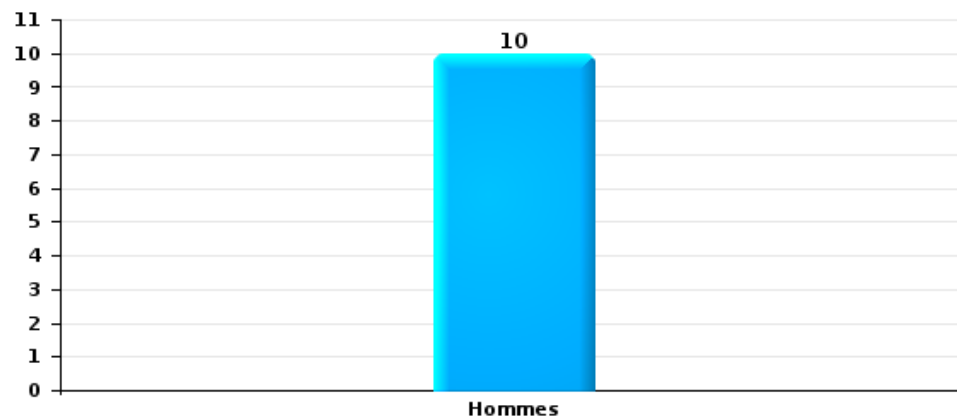
Nombre de suspects-fait selon le sexe





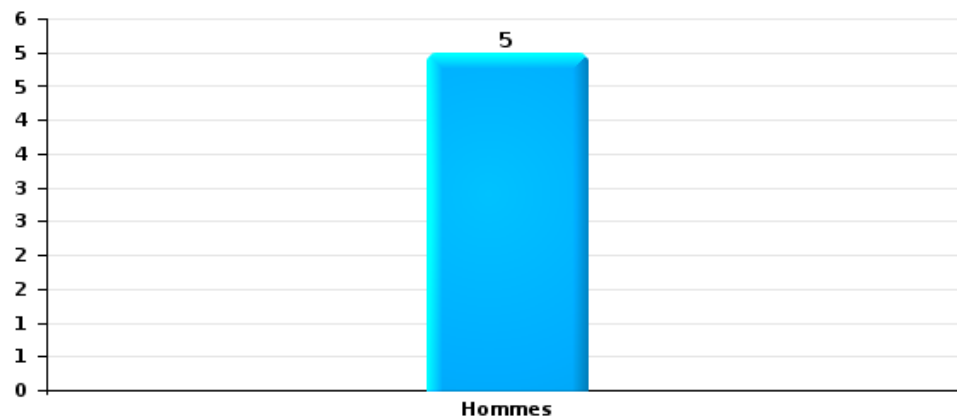
Vol dans ou sur un véhicule

Nombre de suspects-fait selon le sexe



Dégradation de voiture

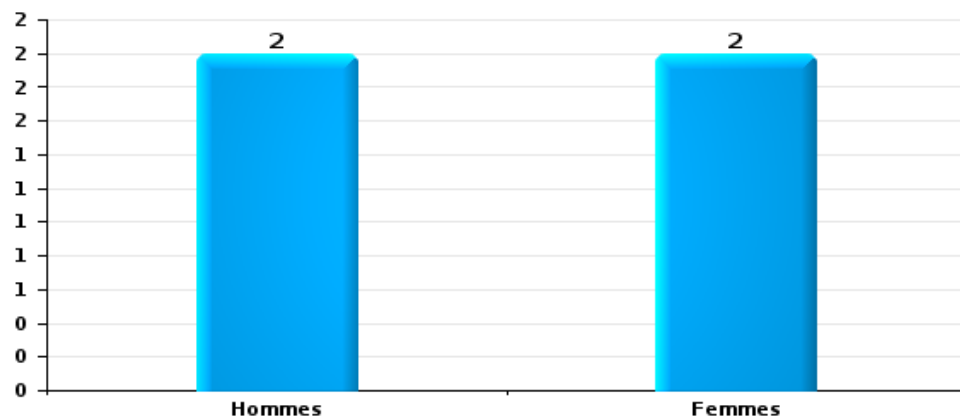
Nombre de suspects-fait selon le sexe





Vol à la tire

Nombre de suspects-fait selon le sexe





2.3. Nombre de suspects-fait selon l'âge des suspects identifiés (TOP 5 des catégories principales)

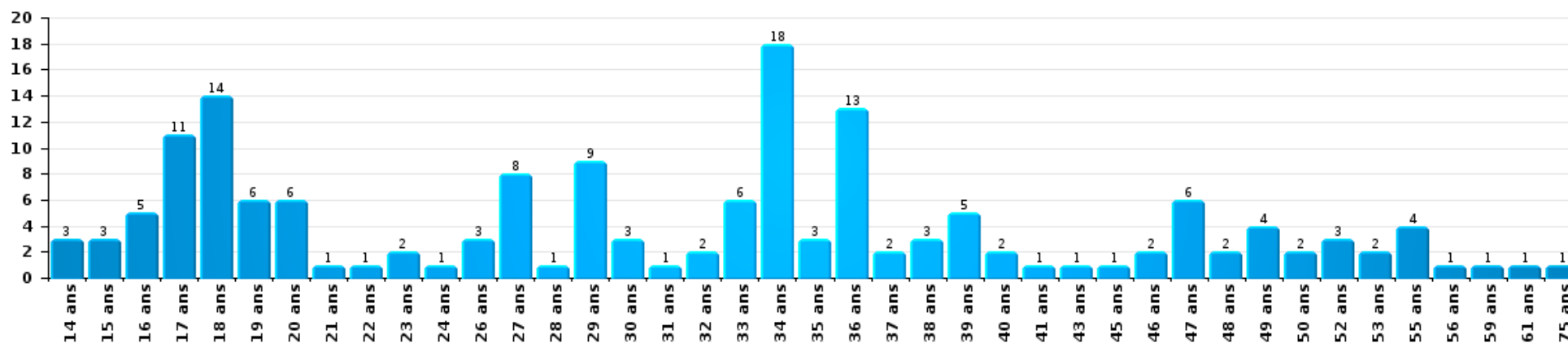
1) Lorsqu'un même suspect a commis plusieurs faits durant la période considérée, il est aussi comptabilisé plusieurs fois, qu'il ait le même âge ou non – 2) Les suspects au-dessous de 14 ans et à partir de 90 ans ne sont pas repris dans le tableau (voir également la note méthodologique)

ZP NAMUR CAPITALE

2023

Vol et extorsion

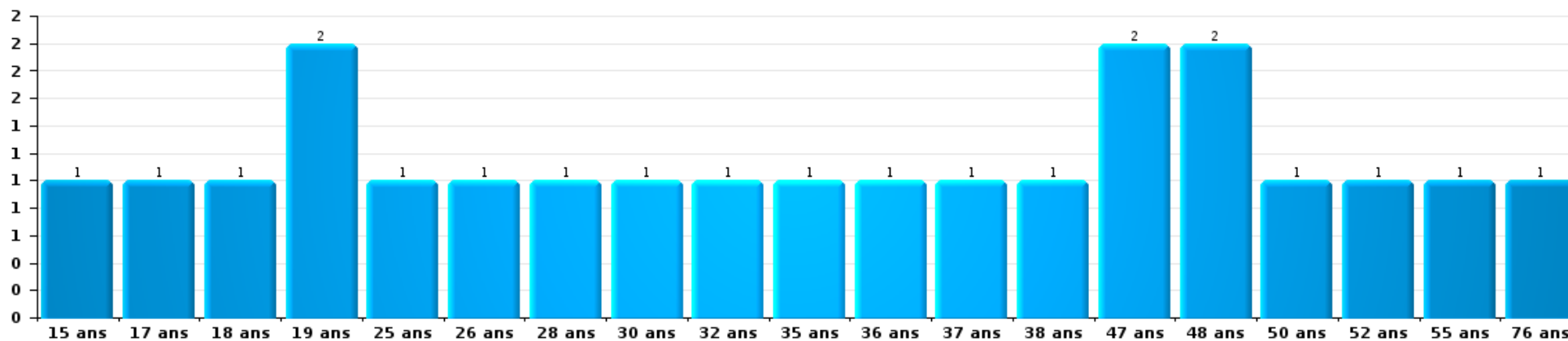
Nombre de suspects-fait par âge (chronologique)





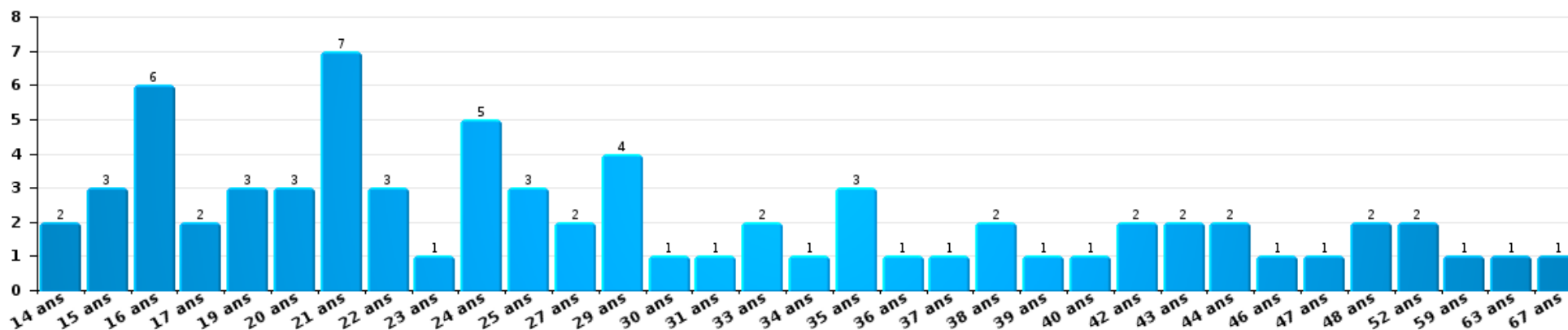
Dégradation de la propriété

Nombre de suspects-fait par âge (chronologique)



Infr. contre l'intégrité physique

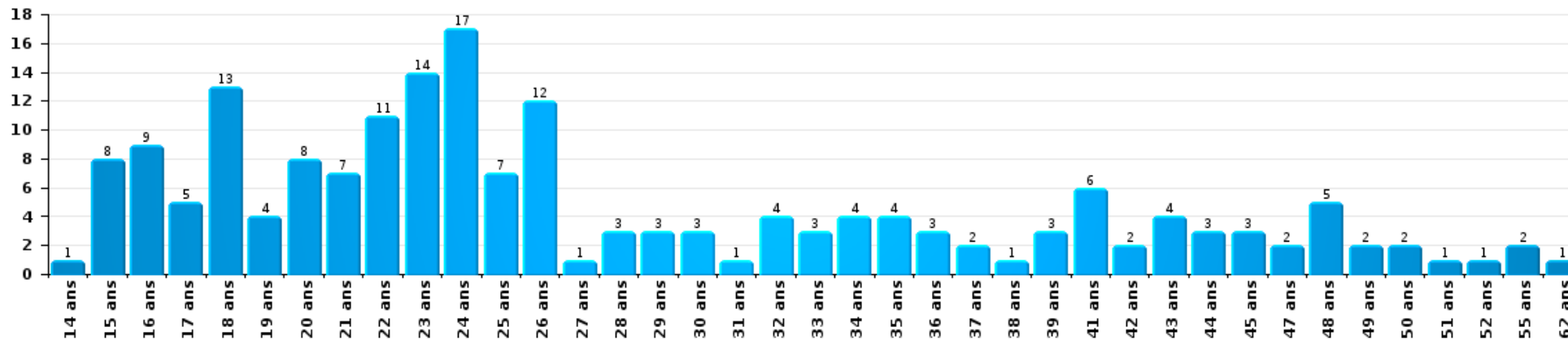
Nombre de suspects-fait par âge (chronologique)





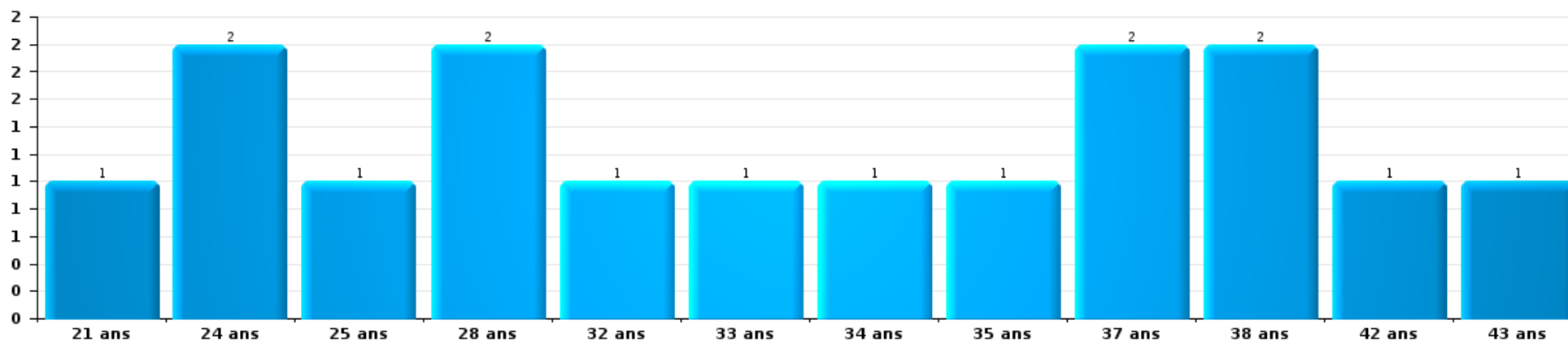
Drogues

Nombre de suspects-fait par âge (chronologique)



Fraude

Nombre de suspects-fait par âge (chronologique)





2.4. Nombre de suspects-fait selon l'âge des suspects identifiés (TOP 5 des figures criminelles)

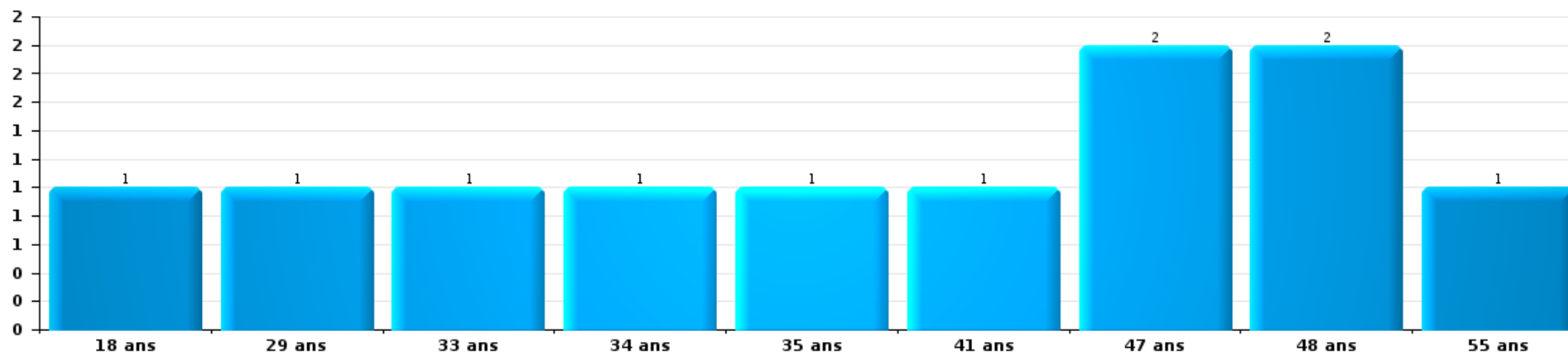
1) Lorsqu'un même suspect a commis plusieurs faits durant la période considérée, il est aussi comptabilisé plusieurs fois, qu'il ait le même âge ou non - 2) Les suspects au-dessous de 14 ans et à partir de 90 ans ne sont pas repris dans le tableau (voir également la note méthodologique)

ZP NAMUR CAPITALE

2023

Cambriolage dans bâtiment (total)

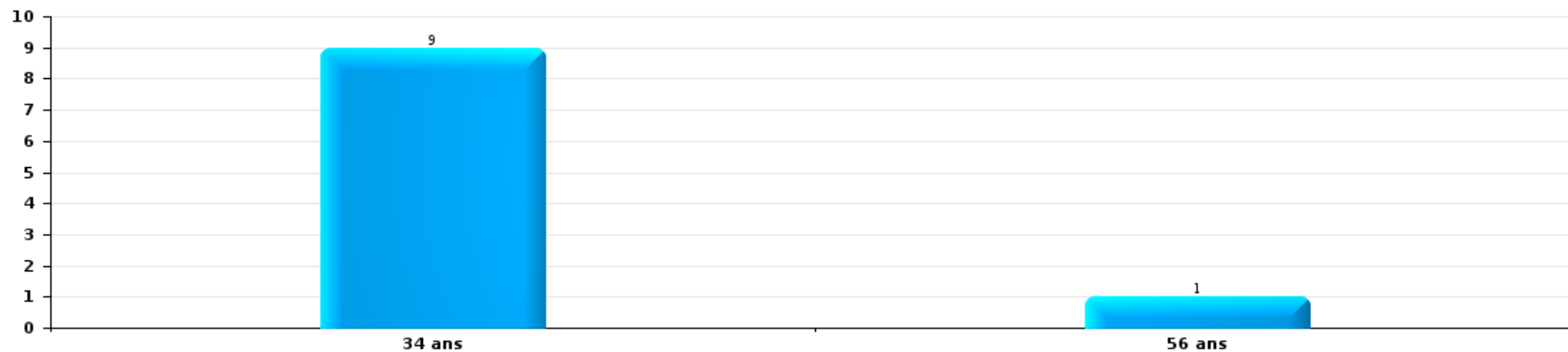
Nombre de suspects-fait par âge (chronologique)





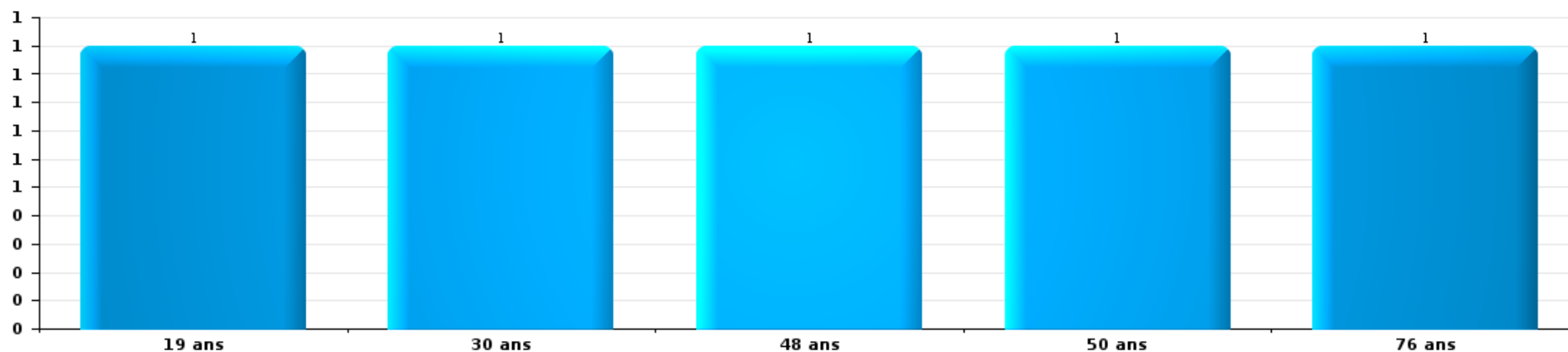
Vol dans ou sur un véhicule

Nombre de suspects-fait par âge (chronologique)



Dégradation de voiture

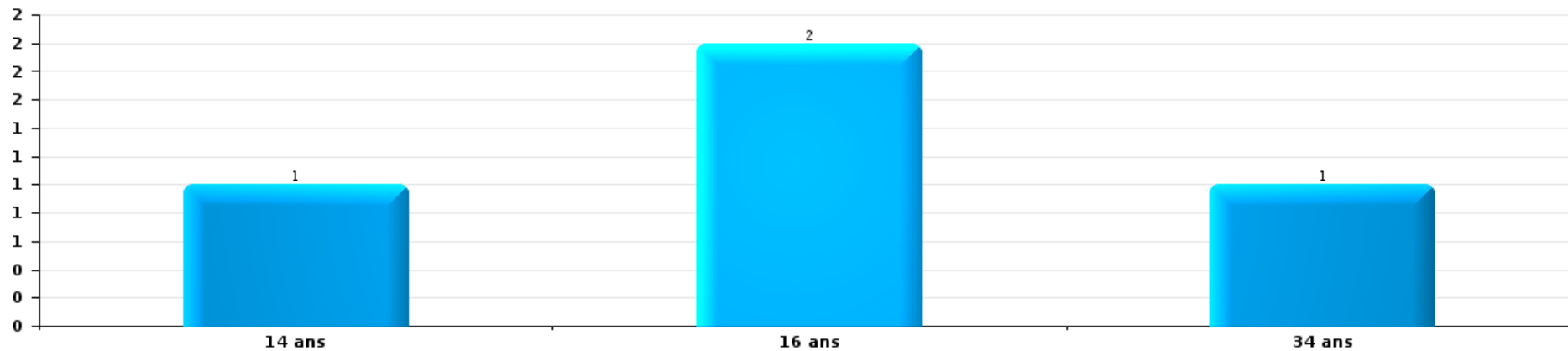
Nombre de suspects-fait par âge (chronologique)





Vol à la tire

Nombre de suspects-fait par âge (chronologique)



STATISTIQUES POLICIERES DE CRIMINALITE

LIEU DE PERPETRATION: ZONE DE POLICE

ZP NAMUR CAPITALE

***ANNEXE I: DETAIL PAR CATEGORIE DE DELIT
CODE PENAL***



ZP NAMUR CAPITALE

Infraction Code pénal

Infr. contre l'intégrité physique

			2000	2013	2014	2015	2016	2017	2018	2019	2020	2021	2022	2023
Assassinat	Empoisonnement (assassinat)	Tent.				1	1	1	1		1			
	Autres	Acc.	2		2			1	1	1				
		Tent.	1	4	1	2	6	1	3	6	2	2		
	Sous-total			3	4	3	3	7	3	5	7	3	2	
Meurtre	Parricide (meurtre)	Tent.				1			2	1			2	
	Empoisonnement (meurtre)	Acc.												1
		Tent.				1		2		1	3	1	1	
	Meurtre pour faciliter le vol	Acc.				3								
		Tent.							1			1	1	
	Non spécifié	Acc.							2		1	1		
		Tent.		1	1				1	1	2	1	3	
	Autres	Acc.		1	2	1	2	3	1		1		1	
Tent.		1	5	4	8	8	12	12	11	12	17	15	6	
Sous-total			1	7	7	14	10	17	19	14	19	21	23	7
Torture et maltraitance	Torture	Acc.		2		1		4		1	1		1	
	Traitement inhumain	Acc.		1	2	1	2	2		12	1			
		Acc.		2	3	2	3	6	2	11	2	2	1	1
	Non spécifié	Acc.		1	1	2							1	
Sous-total			6	6	6	5	12	2	24	4	2	3	1	
Coups et/ou blessures vol. en sphère familiale	Entre partenaires ou ex-partenaires	Acc.	104	226	256	247	244	260	304	301	276	256	271	67
	Lors d'un différend familial en général	Tent.							1					
		Acc.	193											
	Par les parents envers un mineur	Acc.	12	35	23	24	23	24	23	33	28	33	27	6
	Par les parents envers personne vulnérable	Acc.						1		1	2			1
	Envers les parents	Acc.	12	26	25	28	34	35	22	19	32	25	28	13
	Envers d'autres ascendants directs ou collatéraux	Acc.	3	12	8	10	12	8	6	9	15	9	12	2
Sous-total			324	299	312	309	313	328	356	363	353	323	338	89



Infr. contre l'intégrité physique

			2000	2013	2014	2015	2016	2017	2018	2019	2020	2021	2022	2023
Coups et/ou blessures vol. hors sphère familiale	Bagarres (=coups réciproques)	Acc.	129	97	124	98	125	125	157	188	159	156	167	30
	Coups envers fonctionnaire de police	Acc.	14	4	13	9	13	6	4	4	8	5	5	2
		Tent.	1	1										
	Envers un mineur par une pers. ayant autorité	Acc.	10	16	17	25	24	24	17	10	9	7	16	2
	Envers un mineur qualité de l'auteur inconnue	Acc.	23	43	38	33	46	29	48	48	43	43	30	9
	Envers pers. vulnérable par pers. ayant autorité	Acc.	3	1	1	2		3		2	1	2	1	
	Envers pers. vulnérable (qualité auteur inconnue)	Acc.	2	2	4	1	5	2	7	3	2		9	1
	Envers un mineur par cohabitant sans rel. Autorité	Acc.										2	10	2
	Coups envers personnel transport public	Acc.		8	3	3	10	1	5	2	1	3	3	
	Coups envers personnel autre service public	Acc.		2	4		1	2	4	1	1	5	2	
	Coups envers profession médicale	Acc.		1	2	7		2	3	4	3	4	4	3
	Coups envers personnel institut d'enseignement	Acc.		6	8	13	14	6	7	9	11	5	10	4
	Coups envers gardien de prison/corps sécurité	Acc.			2		1	2					1	
	Non spécifié	Acc.	553	521	570	539	552	520	580	530	490	465	570	116
Tent.		6		2		1				1				
Sous-total			741	702	788	730	792	722	832	801	729	698	827	169
Abstention coupable	Acc.	1	5	1	4	4	5	7	5	1	2	2		
Sous-total			1	5	1	4	4	5	7	5	1	2	2	
Autres infr. volontaires. c/ l'intégrité phys.	Privation de soins à enfant ou personne vulnérable	Acc.		1	2		1	3	4	5		1		
	Délaissement d'enfant ou personne vulnérable	Acc.	1	6	7	7	9	6	4	11	8	6	5	2
	Abandon d'enfant dans le besoin	Acc.		5	2	2	2	3		2	2	1	2	
	Administration substances nuisibles	Acc.	1		1	1	1	2	4	1	5	1	7	
		Tent.	1	1		1			1					1
	Empoisonnement de denrées	Acc.			1	1	2	3				1	5	
	Entrave méchante à la circulation	Acc.	2	17	16	26	25	17	25	40	28	20	31	9
		Tent.							1					
Voies de faits et violences légères	Acc.	52	53	48	54	48	42	57	56	22	21	29	7	
	Tent.	1												
Sous-total			58	83	77	92	88	76	96	115	65	51	79	19



Infr. contre l'intégrité physique

			2000	2013	2014	2015	2016	2017	2018	2019	2020	2021	2022	2023
Infr. involontaires contre l'intégrité physique	Homicides involontaires	Acc.				1	1			1	1	2	1	
	Coups et/ou blessures involontaires	Acc.	32	9	9	7	10	7	8	11	4	10	7	2
	Administration involontaire substances nuisibles	Acc.			1		1							
	Abstention d'entretien enfant/personne vulnérable	Acc.		1			1	3	3	10	1	1	2	1
	Causer un accident de chemin de fer	Acc.	1									2		
	Morsure de chien	Acc.	3	5	12	7	3	12	10	11	10	10	9	10
	Non spécifié	Acc.	2	1							3			
	Sous-total		38	16	22	15	16	22	21	33	19	25	19	13
	Total		1.166	1.122	1.216	1.173	1.235	1.185	1.338	1.362	1.193	1.124	1.291	298



Infr. contre la liberté individuelle

			2000	2013	2014	2015	2016	2017	2018	2019	2020	2021	2022	2023
Prise d'otages	Acc.				1				1		1		1	
	Sous-total			1				1		1		1		
Enlèvement de mineur ou personne vulnérable	Enlèvement parental	Acc.		1	2	1	1	2	4	1	1	2	1	
		Tent.			1									
	Autre enlèvement	Acc.		2	5	1	2				4	3	2	
		Tent.	2	1	2	2	1		3	8	3	2	2	
	Sous-total		2	4	10	4	4	2	7	9	8	7	5	
Détenition par un particulier	Acc.		3	7	6	8	5	11	10	11	7	8	14	3
	Tent.					1			1	3				
	Sous-total		3	7	6	9	5	11	11	14	7	8	14	3
	Total		5	11	17	13	9	13	19	23	16	15	20	3



Infr. contre les mœurs

			2000	2013	2014	2015	2016	2017	2018	2019	2020	2021	2022	2023	
Viol n'ayant pas causé la mort	Victime < 10a	Acc.	9	7	8	4	5	9	14	7	7	4	5		
		Tent.										1		1	
	Victime 10a - 14a	Acc.	13	4	2	4	5	5	5	5	6	6	3	2	
		Tent.					1		1			1	1		
	Victime 14a - 16a	Acc.	7	4	4	6	6	5	5	5	8	6	4	5	
		Tent.		1						1		2			
	Victime 16a - 18a	Acc.	6	7	5	2	6	8	6	6	8	7	5	1	
		Tent.			1		1	1	1	1					
	Victime majeure	Acc.	15	29	22	26	22	49	33	38	38	38	39	21	
Tent.		3	6	3	3	3	4	6	5	5	5	5	1		
Victime âge inconnu	Acc.	1		1				1				1			
Sous-total			54	58	46	45	49	82	72	73	73	62	36		
Viol avec conséquence inconnue		Acc.	1	4	3			2		2	3	2		1	
		Tent.							1		1				
	Sous-total			1	4	3			2	1	2	4	2	1	
Viol n'ayant pas causé la mort (nvCPS)	Victime < 16a	Acc.									1	2	16	9	
		Acc.								1				9	
	Victime majeure	Acc.									2			29	
		Tent.												3	
	Sous-total										1	3	2	57	
Attentat à la pudeur ayant causé la mort	Victime majeure	Acc.						1			1				
		Sous-total						1			1				
Attentat à la pudeur avec violence / menace	Victime < 16a	Acc.	8	6	11	5	6	5	2	5	4	1			
		Tent.											1		
	Victime 16a - 18a	Acc.	3	1	2	1	2	3	3	5	1	3	1		
		Tent.	1												
	Victime majeure	Acc.	6	11	8	14	11	16	7	11	12	7	6		
		Tent.			1			1			1				
Sous-total			18	18	22	20	19	25	12	21	18	12	7		



Infr. contre les mœurs

			2000	2013	2014	2015	2016	2017	2018	2019	2020	2021	2022	2023	
Attentat à la pudeur sans violence / menace	Victime < 16a	Acc.	17	19	22	21	25	14	21	24	26	19	7		
		Tent.					1	1	1	1					
	Victime 16a - 18a	Acc.	2	3	1	3	5	6	7	7	4	11	5	3	
		Tent.											1		
	Victime âge inconnu	Acc.	6	14	6	7	10	18	10	10	18	20	18	2	
		Tent.				1							2		
Sous-total			25	36	29	32	40	39	39	47	58	45	12		
Attentat à la pudeur non spécifié	Acc.			4			2	6	2		3				
	Tent.		1												
	Sous-total		1	4			2	6	2		3				
Atteinte intégrité sexuelle sans mort (nvCPS)	Victime < 16a	Acc.									1	1	17	5	
		Acc.											3	4	
	Victime 16a - 18a	Acc.											28	18	
		Tent.											1		
	Victime majeure		Sous-total									1	1	49	27
Atteinte intégrité sex.-indéterminé (nvCPS)												1			
Sous-total												1			
Pornographie infantile	Détention	Acc.		4	2	8	6	5	5	10	7	8	7		
		Acc.		3	1	7	5	10	9	26	26	21	1		
	Distribution	Acc.					3	1					1		
		Acc.		1											
	Accès pornographie infantile via technologie		Sous-total		8	3	15	11	18	15	36	33	29	9	
Non spécifié															
Pornographie						2	2					1			
Sous-total						2	2					1			
Incitation à la débauche	Victime mineure	Acc.	6	3	2	6	6	6	3	4	2	6			
		Tent.	1												
	Victime majeure	Acc.	2				1			1	1				
		Acc.		1	1		1	1			1				
	Age victime inconnu		Acc.										1		
	Publicité par ICT pour débauche		Acc.			1					1		1		
	Autre publicité pour débauche		Acc.	4	2				2				1	1	
Non spécifié		Acc.	39					1							
Sous-total			52	6	4	6	8	10	3	6	4	8	1	1	

FPF/DGR/DR/BIPOL - Statistiques policières de criminalité (date de clôture: 22/09/2023)
 Les données pour les années 2001 jusqu'à 2012 ne sont plus publiées mais restent disponibles sur demande auprès du service BIPOL.
 Les données pour 2023 ne concernent que le 1er trimestre.



Infr. contre les mœurs

			2000	2013	2014	2015	2016	2017	2018	2019	2020	2021	2022	2023
Exploitation de la débauche d'autrui	Victime mineure	Acc.						1						
	Victime majeure	Acc.	1	6	2	1	2	4	6	3	3	3		
	Age victime non spécifié	Acc.	1	2								1		
		Tent.							1					
	Age victime inconnu	Acc.	7			1				1	1	3		
	Sous-total		9	8	2	2	2	5	7	4	4	7		
Outrage public aux bonnes mœurs	Actions (exhibitionnisme, etc.)	Acc.	22	23	18	24	17	11	12	19	38	20	19	
	Ecrits, images, objets	Acc.	13	1	1	7	4	8	3	4	3	2		
	Obscénités en public	Acc.		1		2					1	2		
	Exhibitionnisme (nvCPS)	Acc.											4	8
	Contenu pornographique extrême ou violent (nvCPS)	Acc.											1	2
	Non spécifié	Acc.	1			1		1			1			
	Sous-total		36	25	19	34	21	20	15	23	43	24	24	10
Voyeurisme	Observation/enregistrement de nudité ou intimité	Acc.	1	2	1	2	2	1	5	5	9	7	4	
	Diffusion enregistrement nudité ou intimité	Acc.				2	9	11	12	20	14	2		
		Tent.											1	
	Non spécifié	Acc.						2						
	Sous-total		1	2	1	2	4	10	18	17	29	21	7	
Voyeurisme direct (nvCPS)	Victime majeure	Acc.										1	1	
	Sous-total											1	1	
Voyeurisme via moyen technique ou autre (nvCPS)	Victime < 16a	Acc.												1
	Victime 16a - 18a	Acc.												1
	Victime majeure	Acc.											2	
	Sous-total												2	2
Diffusion de contenu à caractère sexuel (nvCPS)	Victime < 16a	Acc.												4
	Victime 16a - 18a	Acc.											2	
	Victime majeure	Acc.											2	
	Sous-total												8	4
Diffusion contenu sex. but méchant/lucrat. (nvCPS)	Victime < 16a	Acc.												3
	Victime 16a - 18a	Acc.												4
		Acc.												4
	Victime majeure	Tent.											1	2
	Sous-total												12	8
Diffusion contenu caract. sex.-indéterminé (nvCPS)	Acc.										1			



Infr. contre les mœurs

			2000	2013	2014	2015	2016	2017	2018	2019	2020	2021	2022	2023
		Sous-total									1			
Grooming (contact par ICT avec mineur < 16 ans)		Acc.						1	1		2	2		
		Sous-total						1	1		2	2		
Grooming offline - sans ICT (nvCPS)	Victime 16a - 18a	Acc.											1	
		Sous-total											1	
Grooming online - avec ICT (nvCPS)	Victime < 16a	Acc.											1	2
		Sous-total											1	2
Exploitation sexuelle mineurs-prostitution (nvCPS)	Incitation à la débauche/prostit. (nvCPS)	Acc.												1
		Sous-total												1
Images d'abus sexuels de mineurs (nvCPS)	Production/diffusion images abus sexuels (nvCPS)	Acc.										2	11	
	Détention/acquisition images abus sexuels (nvCPS)	Acc.											2	1
	Accès à images abus sexuels de mineurs (nvCPS)	Acc.												1
	Images abus sexuels de mineurs-indéterminé (nvCPS)	Acc.									1			
		Sous-total									1	2	13	2
Abus de la prostitution - personne majeure (nvCPS)		Acc.											1	
		Sous-total											1	
		Total	197	169	129	156	158	221	185	230	278	219	241	76

FPF/DGR/DRI/BIPOL - Statistiques policières de criminalité (date de clôture: 22/09/2023)
 Les données pour les années 2001 jusqu'à 2012 ne sont plus publiées mais restent disponibles sur demande auprès du service BIPOL.
 Les données pour 2023 ne concernent que le 1er trimestre.



Infr. contre autres valeurs morales et sentiments

			2000	2013	2014	2015	2016	2017	2018	2019	2020	2021	2022	2023
Harcèlement	Harcèlement par téléphone (OLD)	Acc.	52											
		Acc.	19	285	301	276	285	301	365	368	404	406	429	103
	Sous-total	71	285	301	276	285	301	365	368	404	406	429	103	
Violation de sépulture		Acc.					1						1	
		Sous-total					1						1	
Violation du secret professionnel		Acc.	2		5	4	5	4	6	3	6	1	1	1
		Sous-total	2		5	4	5	4	6	3	6	1	1	1
Atteinte à l'honneur	Calomnie et diffamation	Acc.	49	48	51	55	65	62	79	86	80	77	89	18
	Déclaration calomnieuse	Acc.	2	3	4	2	2	3	5	2	8	3	4	1
	Imputation calomnieuse	Acc.	7	4	1	2	4	5	2	2	2	5		
	Divulgation méchante	Acc.	4	2	1	4	2	2	2		2	2	2	
	Injures (Délit)	Acc.	5	57	41	70	40	39	50	74	64	63	38	17
	Non spécifié	Tent.	1	3	2	1	2	1	2	1	4	2	1	
	Sous-total	68	117	100	134	115	112	140	165	160	152	134	36	
Vie privée	Intrusion de nuit	Acc.							2					
	Violation de domicile par un particulier	Acc.	38	30	20	18	18	22	25	31	29	13	20	2
		Tent.		1	1	2					1			
	Violation du secret des lettres	Acc.		1	3	1	1		3	1	2	1		
	Sous-total	38	32	24	21	19	22	30	32	32	14	20	2	
Libre exercice des cultes		Acc.			1									
		Sous-total			1									
Tapage nocturne		Acc.	22	2	8	1			2	2	4	10	11	3
		Sous-total	22	2	8	1			2	2	4	10	11	3
Abus d'informations issues d'un dossier pénal		Acc.												1
		Sous-total												1
Violation de communication par particulier		Acc.	1	1	1	2		2				1	1	1
		Sous-total	1	1	1	2		2				1	1	1
Abus faiblesses de personnes		Acc.		4	1	1	2	4	5	4	6	1	6	1
		Tent.			1									
		Sous-total		4	2	1	2	4	5	4	6	1	6	1
Vie privée mœurs: publication identité victime		Acc.											2	



Infr. contre autres valeurs morales et sentiments

		2000	2013	2014	2015	2016	2017	2018	2019	2020	2021	2022	2023
	Sous-total											2	
Cyberlokkig (leurre de mineur par ICT)	Acc.								1	3	5		
	Sous-total								1	3	5		
Attirer ou utiliser mineur ou personne vulnérable	Acc.						1	1					
	Sous-total						1	1					
Occupation bien d'autrui (squatter)	Pénétrer / occuper / séjourner (bien non habité)	Acc.							2	1	6	4	3
	Pénétrer / occuper / séjourner (bien habité)	Acc.									2	4	1
	Non spécifié	Acc.										1	
	Sous-total								2	1	8	9	4
	Total	202	441	442	439	427	445	549	578	616	598	614	152



Infr. relative au statut juridique de l'enfant

			2000	2013	2014	2015	2016	2017	2018	2019	2020	2021	2022	2023
Non-représentation d'enfants	Par les parents	Acc.	25	61	65	50	57	56	52	75	62	68	70	18
	Par une personne qui en a la charge	Acc.		2	3	1	1	3		2	1	3		1
		Sous-total	25	63	68	51	58	59	52	77	63	71	70	19
Suppression d'un enfant		Acc.							1					
		Sous-total							1					
		Total	25	63	68	51	58	59	53	77	63	71	70	19



Vol et extorsion

			2000	2013	2014	2015	2016	2017	2018	2019	2020	2021	2022	2023
Vol avec circ. aggr.	Avec violence	Acc.	177	121	124	151	150	121	106	90	95	82	88	20
		Tent.	36	25	22	20	20	19	14	16	12	11	7	
	Sans violence	Acc.	2.137	1.416	1.603	1.497	1.498	1.578	1.350	1.075	798	804	956	289
		Tent.	805	439	449	535	483	521	461	376	356	323	361	102
	Sous-total			3.155	2.001	2.198	2.203	2.151	2.239	1.931	1.557	1.261	1.220	1.412
Vol sans circ. aggr.	Avec violence	Acc.	114	134	142	151	152	110	114	113	88	122	125	38
		Tent.	15	9	8	14	21	13	6	9	9	6	13	5
	Sans violence, Vol à la tire	Acc.	768	555	362	373	359	307	285	378	292	411	648	168
		Tent.	3	1	1	3	1	9			1	3	10	1
	Sans violence, Vol d'usage	Acc.		18	5	8	5	3	6	7	4	3	7	3
		Tent.												
	Sans violence, Vol domestique	Acc.	30	39	52	30	27	32	39	36	26	10	21	5
		Tent.			1			1						
	Sans violence	Acc.	2.669	1.902	1.912	1.928	1.859	1.952	1.919	1.937	1.634	1.809	2.381	566
		Tent.	89	16	22	25	34	48	36	24	21	24	26	9
Sous-total			3.688	2.674	2.505	2.532	2.458	2.475	2.405	2.504	2.075	2.388	3.231	795
Vol non spécifié	Acc.		146	22	23	45	42	31	27	32	15	18	49	11
		Tent.	23		2		2	1	4		1	1	4	
	Sous-total		169	22	25	45	44	32	31	32	16	19	53	11
Extorsion	Acc.		41	41	33	36	39	17	23	22	26	23	36	11
		Tent.	14	23	16	17	18	5	9	13	6	16	13	4
	Sous-total		55	64	49	53	57	22	32	35	32	39	49	15
Fabrication de fausses clefs	Acc.		1	1						2				
	Sous-total		1	1						2				
Maraudage	Acc.		1											
	Sous-total		1											
Total			7.068	4.762	4.778	4.833	4.710	4.768	4.399	4.130	3.384	3.666	4.745	1.232

FPF/DGR/DR/BIPOL - Statistiques policières de criminalité (date de clôture: 22/09/2023)
 Les données pour les années 2001 jusqu'à 2012 ne sont plus publiées mais restent disponibles sur demande auprès du service BIPOL.
 Les données pour 2023 ne concernent que le 1er trimestre.



Fraude

			2000	2013	2014	2015	2016	2017	2018	2019	2020	2021	2022	2023
Blanchiment d'argent	Acc.		3	13	21	7	11	9	13	7	33	21	13	2
	Sous-total		3	13	21	7	11	9	13	7	33	21	13	2
Recel	Recel simple	Acc.	33	29	40	27	27	30	24	19	27	21	35	5
	Recel qualifié	Acc.	4	10	10	2	10	16	6	5	3	3	2	
		Tent.							1					
	Non spécifié	Acc.	3	10	8	7	6	14	6	2	2	1	24	
		Tent.	2											
	Sous-total		42	49	58	36	43	60	37	26	32	25	61	5
Grivèlerie	Carburant / lubrifiant	Acc.	57	57	30	36	32	4	7	2	3	7	3	
	Boissons et aliments	Acc.	13	6	5	4	7	15	13	5	5	1	4	3
	Voiture de location	Acc.	1	7	3	3	5	4	6	8	12	10	7	
	Logements	Acc.	7	3		2	4					2	2	3
	Non spécifié	Acc.	1								4	10		
	Sous-total		79	73	38	45	48	23	26	15	24	30	16	6
Corruption privée	Acc.			2	1			1		1				
	Tent.								2					
	Sous-total			2	1			1	2	1				
Détournement et destruction frauduleuse	Cel frauduleux	Inc.	2											
		Acc.	393	11	24	20	14	6	13	16	14	28	22	1
		Tent.	1											
	D'argent, de papiers, etc.	Acc.		3	4	1	9	6	1	5	4	1	2	
	De pièces judiciaires	Acc.		1										
	D'objets saisis	Acc.	2	3		1	3	1	3		4	1		
		Tent.					1							
	De biens mobiliers des époux	Acc.	1											
	D'héritage	Acc.		1	2			1	1	1	1	2	1	
Non spécifié	Acc.	35	3	3	1	8	7	9	1	1		2	1	
	Sous-total		434	22	33	23	35	21	27	23	24	32	27	2
Escoquerie	Fraude par internet	Acc.		85	97	122	74	125	192	213	251	389	516	130
		Tent.		30	30	30	22	28	29	43	35	49	37	10
	Escoquerie sans internet	Acc.		97	70	82	65	81	108	71	66	76	112	31
		Tent.		35	22	16	10	20	20	17	16	14	11	
	Non spécifié	Acc.	46											
		Tent.	19											

FPF/DGR/DR/BIPOL - Statistiques policières de criminalité (date de clôture: 22/09/2023)
 Les données pour les années 2001 jusqu'à 2012 ne sont plus publiées mais restent disponibles sur demande auprès du service BIPOL.
 Les données pour 2023 ne concernent que le 1er trimestre.



Fraude

			2000	2013	2014	2015	2016	2017	2018	2019	2020	2021	2022	2023
		Sous-total	65	247	219	250	171	254	349	344	368	528	676	171
Tromperie	Marchandises vendues / travail fourni	Acc.	1		1	1	2	1		7	3		3	3
	Monnaies	Acc.			1									
	Non spécifié	Acc.				1								
		Sous-total	1		1	2	3	1		7	3		3	3
Abus de confiance et infr. apparentées	Abus de confiance	Acc.	107	111	125	131	125	136	162	147	135	132	174	51
		Tent.		1			1			2			2	1
	Abus des faiblesses	Acc.	1	6	10	14	15	13	14	8	12	13	17	6
		Sous-total	108	118	135	145	141	149	176	157	147	145	193	58
Abus de biens sociaux	Par des sociétés	Acc.				1					2	1		
	Par des A.S.B.L.	Acc.					1			2		1		
	Non spécifié	Acc.		2	2	5	4	2		2	2	4		
	Autres	Acc.		6	3	2	2	3	1		3	1	1	
	Sous-total		8	5	8	7	5	1	4	7	7	1	1	
Infr. liées à l'insolvabilité	Par des tiers	Acc.			2								2	
	Par le débiteur	Acc.		5	7	6	7	11	9	8	6	5	1	1
	Non spécifié	Acc.	4	13	22	13	33	23	9	15	10	18	7	1
		Sous-total	4	18	31	19	40	34	18	23	16	23	10	2
Insolvabilité frauduleuse		Acc.		5	4		3	3	1	5	2	2		
		Sous-total		5	4		3	3	1	5	2	2		
Chèques sans provision		Acc.	46		1		1							
		Sous-total	46		1		1							
		Total	782	555	547	535	503	560	650	612	656	813	1.000	249



Dégradation de la propriété

			2000	2013	2014	2015	2016	2017	2018	2019	2020	2021	2022	2023	
Incendie volontaire	Dans lieu habité (de jour)	Acc.	7	3	2	5	7	4	8	3	5	5	7	2	
		Tent.								2					
	Dans lieu habité (de nuit)	Acc.	12	5	8	7	8	9	6	12	9	9	7	3	
		Tent.	1	3				1	1			1		1	
	Dans lieu habité (moment indéterminé)	Acc.			1		1					1	2		
		Tent.									1				
	Dans un autre lieu (de jour)	Acc.	10	8	12	11	6	7	16	11	9	11	6	3	
		Tent.		1		1		2							
	Dans un autre lieu (de nuit)	Acc.	22	19	21	37	27	33	27	47	20	21	18	4	
		Tent.	1	3		1	1	1		2					
Dans un autre lieu (moment indéterminé)	Acc.	1	3	2	1	3	3	5	3	4		2			
	Tent.					1									
Non spécifié	Acc.					2	1	2					2		
	Tent.	1													
Sous-total			55	45	46	63	56	61	65	81	49	48	43	12	
Incendie involontaire			Acc.	63	25	32	27	22	24	45	38	45	30	47	8
Sous-total			63	25	32	27	22	24	45	38	45	30	47	8	
Destruction, dénaturation, dégradation	Avec circ. aggr.	Acc.	82	21	21	12	8	12	12	13	7	16		2	
		Tent.	1												
	Destruction de biens agricoles	Acc.	1	3	1	1		2	1			2	1		
		Tent.	1												
	Non spécifié	Acc.	4	10	6	3	5	4	11	15	15	6	5	1	
		Tent.	11												
Sous-total			100	34	28	16	13	18	24	28	24	23	5	3	
Vandalisme	Sur véhicules	Acc.	592	612	493	436	456	433	392	371	287	298	308	70	
		Tent.	1					1							
	Sur autres biens mobiliers	Acc.	94	106	84	59	71	78	70	80	87	107	126	31	
		Tent.						1							
	Graffitis	Acc.	3	16	14	20	29	18	27	36	34	17	35	1	
	Autres détériorations sur biens immobiliers	Acc.	370	304	333	270	305	317	279	283	203	307	343	101	
		Acc.	149	14	20	14	11	7	9	5	5	11	12	1	
	Dégradation de clôture	Acc.													
Tent.		4	1												
Sous-total			1.213	1.053	944	799	872	855	777	775	616	740	824	204	
Total			1.431	1.157	1.050	905	963	958	911	922	734	841	919	227	



Infr. contre la Sécurité de l'Etat

			2000	2013	2014	2015	2016	2017	2018	2019	2020	2021	2022	2023
Sûreté intérieure de l'Etat	Acc.						1			1				
	Sous-total						1			1				
Sûreté extérieure de l'Etat	Acc.			1								1	1	
	Tent.		1			1								
	Sous-total		1	1		1						1	1	
Terrorisme	Groupe terroriste	Acc.			2	4	2		1	2		1	2	
		Tent.		1										
	Diffuser un message qui incite au terrorisme	Acc.				2								
		Sous-total			3	6	2		1	2		1	2	
Non spécifié	Acc.				1									
	Sous-total				1									
Total			1	1	3	7	4		1	3		2	3	



Infr. contre la sécurité publique

			2000	2013	2014	2015	2016	2017	2018	2019	2020	2021	2022	2023
Organisation criminelle	Acc.			6	1	3	2	3			4	3	4	1
	Sous-total			6	1	3	2	3			4	3	4	1
Association de malfaiteurs	Acc.	1	1	17	10	18	16	14	7	6	8	9	14	7
	Sous-total	1	1	17	10	18	16	14	7	6	8	9	14	7
Evasion de prisonniers	Acc.	13	13	9	6	4	5	2	1	5		1	1	
	Tent.					1								
	Acc.				1	1								1
	Tent.						1							
	Acc.			15	7	22	13	7	6	3	4	3	4	1
	Acc.			16	9	10	17	13	6	25	17	23	24	6
Acc.	7	7	1	1	2	1		1	1	3	1	2		
Sous-total	20	20	41	24	40	37	22	14	34	24	28	31	8	
Recel	Acc.								1					
	Acc.							1						
	Sous-total							1	1					
Menaces	Acc.	3	3		2	1	1			1	9	5	2	1
	Acc.	472	472	292	305	278	237	240	264	278	259	232	244	58
	Tent.	3	3							1				
	Acc.	30	30	59	60	73	70	74	93	109	97	84	107	33
	Acc.	105	105	88	100	62	92	103	113	142	124	132	148	36
	Acc.	1	1	2	1	13	11	7	4	6	1	1	3	
	Acc.	1	1	11	4	7	8	9	7	17	12	4	15	4
Tent.	3	3												
Sous-total	618	618	452	472	434	419	433	481	554	502	458	519	132	
Total			639	516	507	495	474	473	503	594	538	498	568	148

FPF/DGR/DR/BIPOL - Statistiques policières de criminalité (date de clôture: 22/09/2023)
 Les données pour les années 2001 jusqu'à 2012 ne sont plus publiées mais restent disponibles sur demande auprès du service BIPOL.
 Les données pour 2023 ne concernent que le 1er trimestre.



Infr. contre l'autorité publique

			2000	2013	2014	2015	2016	2017	2018	2019	2020	2021	2022	2023
Violence c/ personnes investies autorité publique	Acc.		1	6	8	3	1	5	7	6	14	5	7	4
	Sous-total		1	6	8	3	1	5	7	6	14	5	7	4
Rébellion	Rébellion armée	Acc.	6	6	7	3	10	4	3	8	4	3	3	
	Rébellion non armée	Acc.	43	26	43	43	36	34	21	25	32	45	31	13
	Non spécifié	Acc.	7	1	3	4	1	3	9	6	2	3	4	1
		Tent.	2											
	Sous-total		58	33	53	50	47	41	33	39	38	51	38	14
Outrages	Acc.		26	45	46	31	41	41	40	36	42	37	38	6
	Tent.		1											
	Sous-total		27	45	46	31	41	41	40	36	42	37	38	6
Refus de coopération (informatique et télécom)	Acc.												1	1
	Sous-total												1	1
Autres infractions	Bris de scellés	Acc.	1	5	1	2	2	4	5	3	6	2	4	
	Entraves exercice fonction judiciaire	Acc.	1				1	1		2	1		2	
	Lois sur les inhumations	Acc.							1					
	Industrie, commerce et enchères publiques	Acc.									1	1	2	
	Sous-total		2	5	1	2	3	5	6	5	8	3	8	
	Total		88	89	108	86	92	92	86	86	102	96	92	25

FPF/DGR/DRI/BIPOL - Statistiques policières de criminalité (date de clôture: 22/09/2023)
 Les données pour les années 2001 jusqu'à 2012 ne sont plus publiées mais restent disponibles sur demande auprès du service BIPOL.
 Les données pour 2023 ne concernent que le 1er trimestre.



Infr. contre la foi publique

			2000	2013	2014	2015	2016	2017	2018	2019	2020	2021	2022	2023
Faux en écritures	Faux en écritures	Acc.	62	46	36	48	56	51	25	45	43	25	30	4
		Tent.	2											
	Usage de faux en écrit. et écrit. falsifiées	Acc.	46	76	45	65	57	61	29	38	53	43	45	7
		Tent.	3					1		4	2	1		
	Sous-total			113	122	81	113	113	113	54	87	98	69	75
Usurpation	Immixtion dans fonctions publiques	Acc.	2	51	5	4	3	3	3	1	3	2		2
	De fonctions	Acc.	1	2	1	1			2	1		2		1
	De titres	Acc.							1		1		1	1
	De costumes, de décorations, etc.	Acc.										1		
	De nom	Acc.	18	65	65	93	78	91	83	97	96	75	102	19
		Tent.											1	
	Non spécifié	Acc.		1	1		1	1	2					
Sous-total			21	119	72	98	82	95	91	99	100	81	103	23
Contrefaçon / falsification	Contrefaçon	Acc.	9	13	8	8	10	7	4	12	4	6	8	2
		Tent.										1		
	Falsification	Acc.	3	3	1	5	4	2	10	1	6	8	2	2
	Non spécifié	Acc.	1	1		1	1		1			1		
Sous-total			13	17	9	14	15	9	15	13	11	15	10	4
Fausses monnaies	Emission	Acc.	96	15	6	10	6	8	8	5	1	1	2	
		Tent.						3		1				
	Non spécifié	Acc.				1								
	Autres	Acc.	53	8	10	15	6	6	3	4	6	4	2	2
		Tent.	1									1		
Sous-total			150	23	16	26	12	17	11	10	8	5	4	2
Faux en justice	Faux témoignage	Acc.	2	1			1	2	2			2	1	
	Fausses déclarations	Acc.	4	3	8	7	7	7	4	4	8	4	2	
	Subornation de témoins	Acc.									1		1	
	Falsification d'enregistrement	Acc.							1					
	Sous-total			6	4	8	7	8	9	7	4	9	6	4
Total			303	285	186	258	230	243	178	213	226	176	196	40





ZP NAMUR CAPITALE

Infraction Code pénal

Infr. contre la famille

		2000	2013	2014	2015	2016	2017	2018	2019	2020	2021	2022	2023
Abandon de famille	Acc.	4	3		2		1		2	1	1		1
	Sous-total	4	3		2		1		2	1	1		1
Refus du droit aux relations personnelles	Acc.	227	227	153	176	156	129	122	155	152	157	109	17
	Sous-total	227	227	153	176	156	129	122	155	152	157	109	17
Non-acquittement pension alimentaire	Acc.	56	6	10	19	11	9	1	8	4	4	7	1
	Sous-total	56	6	10	19	11	9	1	8	4	4	7	1
Mariage forcé	Acc.					1							
	Tent.		1										
	Sous-total		1			1							
Non spécifié	Acc.			2	1	1				1	1		
	Sous-total			2	1	1				1	1		
Total		287	237	165	198	169	139	123	165	158	163	116	19

Criminalité informatique

		2000	2013	2014	2015	2016	2017	2018	2019	2020	2021	2022	2023
Hacking	Acc.		11	29	21	14	18	15	14	23	18	34	14
	Tent.				1	1			1				1
	Sous-total		11	29	22	15	18	15	15	23	18	34	15
Faux en informatique	Acc.		2	2	8	9	2	6	1	4	12	9	2
	Tent.								1				
	Sous-total		2	2	8	9	2	6	2	4	12	9	2
Fraude informatique	Acc.		338	280	282	384	445	315	412	534	596	878	154
	Tent.		19	11	23	12	19	29	11	10	12	16	5
	Sous-total		357	291	305	396	464	344	423	544	608	894	159
Sabotage	Acc.		3	3		1	1		2	2		5	3
	Sous-total		3	3		1	1		2	2		5	3
Total			373	325	335	421	485	365	442	573	638	942	179



Exercice illégal de l'autorité publique

		2000	2013	2014	2015	2016	2017	2018	2019	2020	2021	2022	2023
Concussion	Acc.					1	1						
	Sous-total					1	1						
Corruption publique	Acc.		2		1	2	3	3	3	3	1		
	Tent.							3					
	Sous-total		2		1	2	3	6	3	3	1		
Détenction par fonctionnaire public	Acc.			1	1						1		
	Sous-total			1	1						1		
Violation de domicile par fonctionnaire public	Acc.	3	1		3		1	1	2	1	1		
	Sous-total	3	1		3		1	1	2	1	1		
Actes arbitraires	Acc.	1	1	1		1	1	1	2	2	3	3	
	Sous-total	1	1	1		1	1	1	2	2	3	3	
Prise d'intérêt	Acc.		3	2	1	2	3	1	1	1		1	
	Sous-total		3	2	1	2	3	1	1	1		1	
Abus de l'autorité	Acc.	1		1	1				1	2			
	Sous-total	1		1	1				1	2			
Négligence du dépositaire	Acc.	1											
	Sous-total	1											
Non spécifié	Acc.					1							
	Sous-total					1							
Total		6	7	5	7	7	9	9	9	9	6	4	

Marchand de sommeil

		2000	2013	2014	2015	2016	2017	2018	2019	2020	2021	2022	2023
Sans circ. aggr.	Acc.		2	6	1	3			1	3	1		
	Sous-total		2	6	1	3			1	3	1		
Avec circ. aggr.	Acc.		3	5			1		1	1			
	Sous-total		3	5			1		1	1			
Total			5	11	1	3	1		2	4	1		



Exploitation de la mendicité

		2000	2013	2014	2015	2016	2017	2018	2019	2020	2021	2022	2023
Exploitation de la mendicité d'autrui	Acc.		1					1					
	Sous-total		1					1					
Non spécifié	Acc.				1								
	Sous-total				1								
Total			1		1			1					

Traite des êtres humains

		2000	2013	2014	2015	2016	2017	2018	2019	2020	2021	2022	2023
Exploitation de la mendicité	Acc.		1		1	2	1	2					
	Sous-total		1		1	2	1	2					
Exploitation sexuelle	Acc.		3	2			2	2	1	4	2	2	
	Sous-total		3	2			2	2	1	4	2	2	
Exploitation économique	Acc.		2	6	6	3	2	4		2			1
	Tent.				1								
	Sous-total		2	6	7	3	2	4		2			1
Crimes et délits forcés	Acc.			1	1								
	Sous-total			1	1								
Total			6	9	9	5	5	8	1	6	2	2	1

Provocation crime ou délits

		2000	2013	2014	2015	2016	2017	2018	2019	2020	2021	2022	2023
Provocation délits	Acc.									1	4	1	
	Sous-total									1	4	1	
Total										1	4	1	



Autres infractions Code pénal

		2000	2013	2014	2015	2016	2017	2018	2019	2020	2021	2022	2023
	Acc.			4	3	3	6	3	14	3	1	3	2
	Sous-total			4	3	3	6	3	14	3	1	3	2
	Total			4	3	3	6	3	14	3	1	3	2

Contravention Code pénal

		2000	2013	2014	2015	2016	2017	2018	2019	2020	2021	2022	2023
Injures (Contravention)	Acc.	76											
	Sous-total	76											
Destruction d'animaux (Contravention)	Acc.	6											
	Sous-total	6											
Autres contraventions CP	Acc.	17	2	4	4	1	2	2	1	1	3	1	
	Sous-total	17	2	4	4	1	2	2	1	1	3	1	
	Total	99	2	4	4	1	2	2	1	1	3	1	

STATISTIQUES POLICIERES DE CRIMINALITE

LIEU DE PERPETRATION: ZONE DE POLICE

ZP NAMUR CAPITALE

***ANNEXE II: DETAIL PAR CATEGORIE DE DELIT
LOIS SPECIALES***



ZP NAMUR CAPITALE

Infraction Lois spéciales

Drogues			2000	2013	2014	2015	2016	2017	2018	2019	2020	2021	2022	2023	
Détention		Acc.	121	316	420	515	475	444	399	487	420	377	463	174	
		Tent.	6							1					
		Sous-total	127	316	420	515	475	444	399	488	420	377	463	174	
Usage	Usage en groupe	Acc.	23												
		Tent.	1												
	Usage individuel	Acc.	44												
		Faciliter l'usage	13	8	3	2	2	6	6	2	2	1	4	1	
	Incitation à l'usage	1	1			1	2	3	3	1					
	Désordre, scandale ou danger dans un espace public	1			1	1	1	6	3			4	9	3	
Non spécifié	2								1						
	Sous-total	84	9	3	3	4	9	15	9	3	5	13	4		
Importation et exportation		Acc.	4	16	13	10	27	19	20	31	26	3	4	1	
		Tent.	1												
		Sous-total	5	16	13	10	27	19	20	31	26	3	4	1	
Fabrication		Acc.		13	8	5	8	6	4	8	13	11	7	4	
		Sous-total		13	8	5	8	6	4	8	13	11	7	4	
Commerce		Acc.	46	81	86	85	70	82	110	105	134	105	108	45	
		Tent.	1		1							5	6	1	
		Sous-total	47	81	87	85	70	82	110	105	134	110	114	46	
Autres		Acc.	4	8	7	10	8	13	11	24	21	18	25	4	
		Tent.	1												
		Sous-total	5	8	7	10	8	13	11	24	21	18	25	4	
	Total	268	443	538	628	592	573	559	665	617	524	626	233		

FPF/DGR/DR/BIPO - Statistiques policières de criminalité (date de clôture: 22/09/2023)
 Les données pour les années 2001 jusqu'à 2012 ne sont plus publiées mais restent disponibles sur demande auprès du service BIPO.
 Les données pour 2023 ne concernent que le 1er trimestre.



Législation sur les étrangers			2000	2013	2014	2015	2016	2017	2018	2019	2020	2021	2022	2023
Transmigration illégale	Mariages simulés/blancs sans récompense/contrainte	Acc.	1	5	2	10	6	6	3	4	2	1	4	
		Tent.						1						
	Cohab. légale de complais. sans récompense/contr.	Acc.											2	
		Tent.											1	
	Accès au territoire	Acc.	40	57	46	32	39	18	49	34	41	48	55	8
	Séjour	Acc.	27	182	261	235	237	251	308	233	255	310	356	97
	Éloignement	Acc.		14	3	1							2	
	Pas de port de documents d'identité ou de voyage	Acc.		1	2			2	2	1		2	3	1
Inscription au registre des étrangers	Acc.	5	5	6	8	1	4	2	2	2	2	6	1	
Reconnaissance fraudul. sans récompense/contrainte	Acc.							1	1					
	Sous-total		73	264	320	286	283	283	365	274	300	367	424	106
Mariages simulés/blancs avec récompense/contrainte	Se faire rétribuer	Acc.					1			1				
		Tent.			1									
	Sous-total			1		1				1				
Trafic d'êtres humains		Acc.		3	1		2		1	1			1	
		Sous-total		3	1		2		1	1			1	
Traite d'êtres humains		Acc.	2											
		Sous-total	2											
Aide au séjour illégal		Acc.		1	8	4	7	5			2	1		1
		Sous-total		1	8	4	7	5			2	1		1
Non spécifié		Acc.	1	1	4	3	2	1	4	3	4	8	7	
		Tent.	1											
		Sous-total	2	1	4	3	2	1	4	3	4	8	7	
Autres		Acc.	1	2		1		1	2		1		1	
		Sous-total	1	2		1		1	2		1		1	
		Total	78	271	334	294	295	290	372	279	307	376	433	107



Environnement			2000	2013	2014	2015	2016	2017	2018	2019	2020	2021	2022	2023
Déchets	Transport de déchets	Acc.					1	1			3			
	Déchets par professionnel	Acc.		15	1	1	3	1	3	3	2	2	3	
	Déchets par particulier	Acc.		64	53	52	49	35	12	13	21	25	23	7
	Déchets par personne indéterminée	Acc.	47											
	Déchets: permis/autorisation	Acc.								1				
	Sous-total		47	79	54	53	53	37	15	17	26	27	26	7
Feux d'artifice		Acc.												1
	Sous-total													1
Autres que déchets	Urbanisme	Acc.	4	3	3	1	3	4	2					
	Permis d'environnement	Acc.		1										
	Bruit	Acc.	13										1	
	Pollution de l'eau	Acc.	5		1	1		1	1					
	Pollution du sol	Acc.					2	1	2	1				1
	Autres nuisances en matière d'environnement	Acc.	5			1								
	Sous-total		27	4	4	3	5	6	5	1			1	1
Biodiversité / Faune et flore	Commerce et détention: législation CITES	Acc.						1	1					
	Bien-être animal	Acc.	19	10	10	7	3	9	21	11	14	15	23	3
	Protection de la nature	Acc.			2	2						2	1	
	Permis / autorisation animaux	Acc.		1						1	1		1	
	Destruction d'animaux	Acc.	4	4	3	1	1	4	1	2	6	4		
		Tent.		1				1			1			
	Sous-total		23	16	15	10	4	15	23	15	21	21	25	3
Non spécifié		Acc.	2											
	Sous-total		2											
	Total		99	99	73	66	62	58	43	33	47	48	52	12



Armes et explosifs			2000	2013	2014	2015	2016	2017	2018	2019	2020	2021	2022	2023
Détention illégale	Arme à feu	Acc.		53	74	101	77	70	180	124	34	52	30	6
	Arme blanche ou non à feu	Acc.		48	49	42	82	78	47	58	48	59	89	25
	Munition	Acc.		4	8	9	4	5	8	11	4	10	9	2
	Pièces/accessoires	Acc.		2		2	3	1	2	1	1	3	1	
	Non spécifié	Acc.	13		1	1	3	2	13	7	3	3	6	
		Tent.	1											
	Sous-total		14	107	132	155	169	156	250	201	90	127	135	33
Port / transport illégal	Arme à feu	Acc.		3	7	12	10	9	10	6	9	5	3	3
	Arme blanche ou non à feu	Acc.		50	75	30	64	57	41	64	71	54	66	8
	Munition	Acc.		1	2					1		2		
	Pièces/accessoires	Acc.					1		1					
	Non spécifié	Acc.	91	20	13	20	18	19	16	21	11	6	21	2
		Tent.	2											
	Sous-total		93	74	97	62	93	85	68	92	91	67	90	13
Commerce illégal	Arme à feu	Acc.	1	1	6	4	4	1		1		2	6	2
	Arme blanche ou non à feu	Acc.			1	1		2	1		2		1	
		Tent.					1							
	Munition	Acc.				1							1	
	Non spécifié	Acc.	2	1			1							
	Sous-total		3	2	7	6	6	3	1	1	2	2	8	2
Fabrication / réparation illégale	Arme à feu	Acc.							1					
	Pièces/accessoires	Acc.											1	
		Sous-total							1				1	
Explosifs	Acc.	2	2	1	1		2			2	2			1
	Sous-total		2	2	1	1		2		2	2			1
Autre	Documents	Acc.			1			1						
	Numéro de série	Acc.								1				
	Vente à un mineur d'arme non à feu	Acc.											1	
	Vente par correspondance/internet d'arme à feu	Acc.										2		
	Vente par correspondance/internet d'autre arme	Acc.				1		1						
	Mesures de sécurité	Acc.		1	1	4	4		2	1	1			1
	Stockage	Acc.				1		1	1	3	2	1	3	1
	Défaut signalement vol ou perte	Acc.		2										
	Import / export / transit à un usage militaire	Acc.				1		1	1					
	Non spécifié	Acc.	15		1									
	Sous-total		15	3	3	7	4	4	4	5	3	3	4	2
	Total		127	188	240	231	272	250	324	301	188	199	238	51



Protection de la personne			2000	2013	2014	2015	2016	2017	2018	2019	2020	2021	2022	2023
Discrimination	Racisme et xénophobie	Acc.	15	15	9	18	16	15	22	18	23	18	17	3
	Fondée sur son orientation sexuelle (homophobie)	Acc.		3	2	2	6	2	3	3	5	4	5	1
	Fondée sur le sexe (sexisme)	Acc.				1		2			1	3	3	
	Fondée sur le handicap	Acc.					1					2		
	Fondée sur conviction religieuse ou philosophique	Acc.								1	2		3	
	Non spécifié	Acc.			1	1								
	Autre discrimination	Acc.		2			4		2		2	2	1	
	Sous-total		15	20	12	21	27	18	29	22	33	29	29	4
Négationnisme et révisionnisme	Négationnisme	Acc.									1			
		Sous-total									1			
Délit de presse		Acc.	1		1		2							
		Sous-total	1		1		2							
Droits d'auteur		Acc.				1								
		Sous-total				1								
Protection de la vie privée		Acc.	33	3	5	8	7	8	5	6	10	3	1	2
		Sous-total	33	3	5	8	7	8	5	6	10	3	1	2
Caméras de surveillance		Acc.											1	
		Sous-total											1	
Droit à l'image		Acc.		1	1	6	8	12	6	4	9	9	19	3
		Sous-total		1	1	6	8	12	6	4	9	9	19	3
Non spécifié		Acc.						1				2		
		Sous-total						1				2		
Autres		Acc.	8			1								
		Sous-total	8			1								
	Total		57	24	19	37	44	39	40	32	53	43	50	9



ZP NAMUR CAPITALE

Infraction Lois spéciales

Hormones et dopage

		2000	2013	2014	2015	2016	2017	2018	2019	2020	2021	2022	2023
Détention	Acc.		5	1	1	8	1	4	4	2	1		
	Sous-total		5	1	1	8	1	4	4	2	1		
Fabrication et distribution	Acc.					1							
	Sous-total					1							
Non spécifié	Acc.		1										
	Sous-total		1										
	Total		6	1	1	9	1	4	4	2	1		

Loi du football

		2000	2013	2014	2015	2016	2017	2018	2019	2020	2021	2022	2023
Pénétrer irrégulièrement le stade ou son périmètre	Acc.												1
	Sous-total												1
Pénétration zones du stade inaccessibles au public	Acc.										1		2
	Sous-total										1		2
Non-respect des injonctions données	Acc.												2
	Sous-total												2
Inciter à la haine ou à l'empotement	Acc.												3
	Sous-total												3
Objets pyrotechniques dans le stade ou périmètre	Acc.									1		2	
	Sous-total									1		2	
Vente irrégulière de tickets	Acc.		1			3							
	Sous-total		1			3							
	Total		1			3				1	1	2	8

Sécurité privée

		2000	2013	2014	2015	2016	2017	2018	2019	2020	2021	2022	2023
Entreprises de gardiennage / de sécurité	Acc.	4	2				1	5					
	Sous-total	4	2				1	5					
	Total	4	2				1	5					



Protection de la jeunesse

		2000	2013	2014	2015	2016	2017	2018	2019	2020	2021	2022	2023
Législation sur l'obligation scolaire	Acc.	16	12	13	14	1	13	1	4	2	1	3	
	Sous-total	16	12	13	14	1	13	1	4	2	1	3	
Législation sur la protection de la jeunesse	Acc.	22	65	75	57	80	81	57	73	58	75	108	30
	Tent.										1		
	Sous-total	22	65	75	57	80	81	57	73	58	76	108	30
Non spécifié	Acc.	4		1		2	2	2	3	1	2	3	
	Sous-total	4		1		2	2	2	3	1	2	3	
Total		42	77	89	71	83	96	60	80	61	79	114	30



Code pénal social

		2000	2013	2014	2015	2016	2017	2018	2019	2020	2021	2022	2023
Harcèlement au travail	Acc.		13	19	16	9	17	21	19	15	17	17	6
	Sous-total		13	19	16	9	17	21	19	15	17	17	6
Violence au travail	Acc.						1			1	5		1
	Sous-total						1			1	5		1
Mise en danger du travailleur	Acc.		1				1	1		2	2	1	
	Sous-total		1				1	1		2	2	1	
Temps de travail	Acc.			6	1	3	11	3	2	1	1		
	Sous-total			6	1	3	11	3	2	1	1		
Rémunération et autres avantages patrimoniaux	Acc.										2		
	Sous-total										2		
Travail illégal	Acc.		8	5	2	2	7						
	Sous-total		8	5	2	2	7						
Fraude sociale aux cotisations (travail au noir)	Acc.		20	19	13	12	10	9	9	13	4	10	2
	Sous-total		20	19	13	12	10	9	9	13	4	10	2
Documents sociaux	Acc.		3	4	5	3	3	2	1		3		
	Sous-total		3	4	5	3	3	2	1		3		
Surveillance et contrôle	Acc.		1		1	5	5	3	1		2		
	Sous-total		1		1	5	5	3	1		2		
Sécurité sociale	Acc.		1	4	7	15	17	9	6	2	4		
	Sous-total		1	4	7	15	17	9	6	2	4		
Infr. contre foi publique en droit pénal social	Acc.		6	13	6	6	15	6	3	2	5	4	
	Sous-total		6	13	6	6	15	6	3	2	5	4	
Esroquerie en droit pénal social	Acc.		11	26	24	14	21	7	19	16	18	17	4
	Sous-total		11	26	24	14	21	7	19	16	18	17	4
Autres	Acc.		2	5	4	5	2	4	2	6	2		
	Sous-total		2	5	4	5	2	4	2	6	2		
	Total		66	101	79	74	110	65	62	58	65	49	13



Ivresse et alcool

		2000	2013	2014	2015	2016	2017	2018	2019	2020	2021	2022	2023
Ivresse publique	Acc.	755	410	442	429	402	395	462	424	406	451	676	154
	Tent.	2					1						
	Sous-total	757	410	442	429	402	396	462	424	406	451	676	154
Heure de fermeture d'établiss. hôteliers	Acc.		1		2	2	1						3
	Sous-total		1		2	2	1						3
Servir de l'alcool à une personne ivre	Acc.		1						1				
	Sous-total		1						1				
Législation relative aux débits de boissons	Acc.									1			
	Sous-total									1			
Non spécifié	Acc.									1			
	Sous-total									1			
Autres	Acc.	2											
	Sous-total	2											
	Total	759	412	442	431	404	397	462	425	408	451	676	157

Registre de population

		2000	2013	2014	2015	2016	2017	2018	2019	2020	2021	2022	2023
	Acc.	35	87	88	44	43	44	21	23	78	31	18	5
	Sous-total	35	87	88	44	43	44	21	23	78	31	18	5
	Total	35	87	88	44	43	44	21	23	78	31	18	5



Carte d'identité

		2000	2013	2014	2015	2016	2017	2018	2019	2020	2021	2022	2023
Pas en possession	Acc.	4	7	5	2	19	15	22	13	8	10	3	4
	Sous-total	4	7	5	2	19	15	22	13	8	10	3	4
Refus de présentation	Acc.		2				1	1	1	1	1	1	
	Sous-total		2				1	1	1	1	1	1	
Endommagée	Acc.		4	2			1	1					
	Sous-total		4	2			1	1					
Photo	Acc.						1						
	Sous-total						1						
Non spécifié	Acc.		4	4	10	1		2	1	1	1	5	1
	Sous-total		4	4	10	1		2	1	1	1	5	1
Autres	Acc.	3	1	1	2	1	3	2	3	2	4		
	Sous-total	3	1	1	2	1	3	2	3	2	4		
	Total	7	18	12	14	21	21	28	18	12	16	9	5



Santé publique

		2000	2013	2014	2015	2016	2017	2018	2019	2020	2021	2022	2023
Art de guérir, art infirmier, etc.	Acc.									2	1		
	Sous-total									2	1		
Politique de la santé	Acc.									6	1		
	Sous-total									6	1		
Interdiction de fumer	Acc.		4	3	8	3		1	1				
	Sous-total		4	3	8	3		1	1				
Vaccination obligatoire	Acc.											1	
	Sous-total											1	
Législation médicaments	Acc.									2		2	
	Sous-total									2		2	
Vente de tabac	Acc.											1	
	Sous-total											1	
Denrées alimentaires	Acc.				1	3		8	9		2		
	Sous-total				1	3		8	9		2		
Exercice de la médecine vétérinaire	Acc.										1		
	Sous-total										1		
Refus ou négligence respect mesures	Acc.									1.471	262	19	
	Sous-total									1.471	262	19	
Non spécifié	Acc.				3			1	1	6			
	Sous-total				3			1	1	6			
Autres	Acc.	2								205	2		
	Sous-total	2								205	2		
	Total	2	4	3	12	6		10	11	1.692	269	23	



Travail

		2000	2013	2014	2015	2016	2017	2018	2019	2020	2021	2022	2023
Règlement général protection du travail	Acc.	7	1	3	1		1		1		1		
	Sous-total	7	1	3	1		1		1		1		
Commerce ambulant	Acc.		5	5	2			1	1		3		
	Sous-total		5	5	2			1	1		3		
Protection professions libérales et intellec.	Acc.	1							1	1			
	Sous-total	1							1	1			
Infractions mesure interdiction professionnelle	Acc.	1			2							2	
	Sous-total	1			2							2	
Fraude sociale aux cotisations (travail au noir)	Acc.	3	7	6	3	2	6	1	5	7	12	7	
	Sous-total	3	7	6	3	2	6	1	5	7	12	7	
Accès à l'exercice d'une profession	Acc.	2								1			
	Sous-total	2								1			
Tourisme et hôtellerie	Acc.								1				
	Sous-total								1				
Travailleurs étrangers	Acc.		1	2	5	8	6	4	2	3			
	Sous-total		1	2	5	8	6	4	2	3			
Non spécifié	Acc.		1	1	1	1	1	1	2	4	2		
	Sous-total		1	1	1	1	1	1	2	4	2		
Autres	Acc.	5	2		1	4	2	2	1	2	2	3	1
	Sous-total	5	2		1	4	2	2	1	2	2	3	1
	Total	19	17	17	15	15	16	9	14	18	20	12	1



Protection des revenus publics

		2000	2013	2014	2015	2016	2017	2018	2019	2020	2021	2022	2023
Douane et accises	Acc.		1			2	1	2	2		1		
	Sous-total		1			2	1	2	2		1		
Taxe de circulation / TMC	Acc.				1								
	Sous-total				1								
Fraude sociale aux allocations	Acc.		8	12	7	1	7	6	4	5	2	7	1
	Tent.												1
	Sous-total		8	12	7	1	7	6	4	5	2	7	2
Fraude TVA	Acc.		1	2		1	1				1	1	
	Sous-total		1	2		1	1				1	1	
Fraude fiscale - impôts sur le revenu	Acc.			6		1				2	2		
	Sous-total			6		1				2	2		
Fraude autres revenus publics	Acc.			1	1								
	Sous-total			1	1								
Non spécifié	Acc.		6	3	1	3	5	1	2		3		
	Sous-total		6	3	1	3	5	1	2		3		
Total			16	24	10	8	14	9	8	7	9	8	2

Législation économique

		2000	2013	2014	2015	2016	2017	2018	2019	2020	2021	2022	2023
Sociétés	Acc.	4	6	3	1	1	10	5	2	7	3	9	4
	Sous-total	4	6	3	1	1	10	5	2	7	3	9	4
Contrefaçon de droits de propriété intellectuelle	Acc.		1			2			1	1			
	Sous-total		1			2			1	1			
Autres	Acc.	1			4	4			1	4	3	1	
	Sous-total	1			4	4			1	4	3	1	
Total		5	7	3	5	7	10	5	4	12	6	10	4



Pratiques commerciales

		2000	2013	2014	2015	2016	2017	2018	2019	2020	2021	2022	2023
Pratiques du marché et protection du consommateur	Acc.	20		1						1	1	1	
	Sous-total	20		1						1	1	1	
Réglementation des prix	Acc.			1									
	Sous-total			1									
Registre de commerce	Acc.		1					1					
	Sous-total		1					1					
Oeuvres d' art	Acc.						1						
	Sous-total						1						
Non spécifié	Acc.		3	2	1	1	1	1	1		1	2	
	Sous-total		3	2	1	1	1	1	1		1	2	
Autres	Acc.	3	7	2	3			1	2		1		
	Sous-total	3	7	2	3			1	2		1		
	Total	23	11	6	4	1	2	3	3	1	3	3	

Code pénal militaire et milice

		2000	2013	2014	2015	2016	2017	2018	2019	2020	2021	2022	2023
Désertion	Acc.		1		1			2		2			1
	Sous-total		1		1			2		2			1
Code pénal militaire	Acc.	2	5	4		2	1	2	1	1	3		
	Sous-total	2	5	4		2	1	2	1	1	3		
	Total	2	6	4	1	2	1	4	1	3	3		1



Autres lois spéciales

		2000	2013	2014	2015	2016	2017	2018	2019	2020	2021	2022	2023
Transport	Acc.	4	5	2	16	4	7	9	6	7	2	5	1
	Sous-total	4	5	2	16	4	7	9	6	7	2	5	1
Prévention: incendies, explosions, accidents	Acc.		1	2	2	6	1			1	1	1	
	Sous-total		1	2	2	6	1			1	1	1	
Loteries et jeux de hasard	Acc.	1									2	1	
	Sous-total	1									2	1	
Infr. dans le secteur audiovisuel	Acc.	41	8	8	13	3	5	8	5	5	2		
	Sous-total	41	8	8	13	3	5	8	5	5	2		
Energie	Acc.	5						1		2			
	Sous-total	5						1		2			
Réquisition prestataire de service	Acc.					1							
	Sous-total					1							
Incitation à certains crimes	Acc.						2		1				
	Sous-total						2		1				
Dégradation involontaire câbles télécommunication	Acc.			5	4	1					1		
	Sous-total			5	4	1					1		
Infractions Loi police chemins de fer	Acc.			17	18	126	71	24	387	709	5	1	33
	Sous-total			17	18	126	71	24	387	709	5	1	33
Protection (pièce de l') uniforme policier	Acc.										1	2	
	Sous-total										1	2	
Moyens de communications électroniques	Acc.								4	3	2	1	
	Sous-total								4	3	2	1	
Autres	Acc.	5	1		1	3	3	7		4	1		
	Sous-total	5	1		1	3	3	7		4	1		
	Total	56	15	34	54	144	89	49	403	731	17	11	34

STATISTIQUES POLICIERES DE CRIMINALITE

LIEU DE PERPETRATION: ZONE DE POLICE

ZP NAMUR CAPITALE

***ANNEXE III: DETAIL
FIGURES CRIMINELLES / PHENOMENES***



ZP NAMUR CAPITALE

FC Vol moyen de transport

		2000	2013	2014	2015	2016	2017	2018	2019	2020	2021	2022	2023
Vol de voiture	Acc.	337	123	113	108	66	103	95	83	59	53	108	25
	Tent.	144	19	38	21	19	11	13	12	11	4	11	1
	Total	481	142	151	129	85	114	108	95	70	57	119	26
Vol de moto	Acc.	28	22	19	9	11	10	13	4	9	2	8	1
	Tent.	1				1		1	1				
	Total	29	22	19	9	12	10	14	5	9	2	8	1
Carjacking	Acc.	11	6	3	4	3	4	6	2	1	2	5	
	Tent.	1	3	1	1		1		1		1	3	
	Total	12	9	4	5	3	5	6	3	1	3	8	
Homejacking	Acc.	2				1		1	1	2		2	
	Tent.												
	Total	2				1		1	1	2		2	
Vol dans les garages	Acc.	2	9	7	5	2	13	9	14	3	4	12	4
	Tent.	1										1	
	Total	3	9	7	5	2	13	9	14	3	4	13	4
Vol de vélomoteur	Acc.	126	28	38	38	34	42	27	12	17	16	24	9
	Tent.	11	1	4	1	3	6	5	2	1	2		
	Total	137	29	42	39	37	48	32	14	18	18	24	9
Vol de vélo	Acc.	100	73	148	148	208	326	230	176	156	184	191	39
	Tent.	2	1		3	1	1	4	1	1	1	3	
	Total	102	74	148	151	209	327	234	177	157	185	194	39



FC Cambriolage

		2000	2013	2014	2015	2016	2017	2018	2019	2020	2021	2022	2023
Cambriolage dans habitation	Acc.	700	667	742	703	618	666	542	476	345	302	368	115
	Tent.	319	249	245	297	211	256	239	223	190	161	195	54
	Total	1.019	916	987	1.000	829	922	781	699	535	463	563	169
Cambriolage ds entreprise ou commerce	Acc.	281	128	138	159	83	99	98	87	48	67	83	5
	Tent.	103	62	54	78	45	77	47	43	46	41	41	13
	Total	384	190	192	237	128	176	145	130	94	108	124	18
Cambriolage ds service public ou bâtiment administ	Acc.	133	62	70	66	58	76	52	45	38	28	33	7
	Tent.	39	11	18	18	12	32	17	16	17	15	20	2
	Total	172	73	88	84	70	108	69	61	55	43	53	9
Vol au béliier	Acc.			1				2	1				
	Tent.	1		1									
	Total	1		2				2	1				
Cambriolage dans bâtiment (total)	Acc.	1.111	857	950	926	759	841	692	607	431	397	484	127
	Tent.	460	321	317	393	268	365	303	282	252	217	256	69
	Total	1.571	1.178	1.267	1.319	1.027	1.206	995	889	683	614	740	196

FC Vol autre

		2000	2013	2014	2015	2016	2017	2018	2019	2020	2021	2022	2023
Vol à main armée	Acc.	56	55	43	55	60	58	42	37	44	30	46	8
	Tent.	11	15	12	10	12	7	4	8	6	11	7	2
	Total	67	70	55	65	72	65	46	45	50	41	53	10
Vol avec violence sans arme	Acc.	291	242	257	285	281	194	200	186	169	200	204	59
	Tent.	55	41	36	41	50	30	25	26	21	18	27	7
	Total	346	283	293	326	331	224	225	212	190	218	231	66
Vol dans ou sur un véhicule	Acc.	616	519	594	621	690	587	565	422	472	559	578	213
	Tent.	163	66	75	96	182	96	109	51	60	73	73	32
	Total	779	585	669	717	872	683	674	473	532	632	651	245
Sacjacking dans une voiture	Acc.		1			1				1			
	Tent.												
	Total		1			1				1			
Vol d'armes et explosifs	Acc.	35	33	26	40	26	35	25	29	18	19	18	9
	Tent.				1	1		1					



FC Vol autre

		2000	2013	2014	2015	2016	2017	2018	2019	2020	2021	2022	2023
	Total	35	33	26	41	27	35	26	29	18	19	18	9
Steaming	Acc.				1	7	4	4	2			2	
	Tent.					3	1						
	Total				1	10	5	4	2			2	
Arrachage de sac à main	Acc.	18	18	19	8	8	7	9	3	8	7	5	2
	Tent.	6	3	2									
	Total	24	21	21	8	8	7	9	3	8	7	5	2
Vol à l'arraché	Acc.	47	44	46	44	39	56	51	51	75	86	90	22
	Tent.	6	3	3	6	4	7	2	6	4	5	6	2
	Total	53	47	49	50	43	63	53	57	79	91	96	24
Vol à la tire	Acc.	926	583	384	401	385	322	298	393	335	440	666	170
	Tent.	3	1	1	4	3	9			1	3	10	1
	Total	929	584	385	405	388	331	298	393	336	443	676	171
Vol à l'étalage	Acc.	469	282	263	273	300	219	282	268	203	288	342	100
	Tent.	27	5	6	3	9	6	8	3	4	3	3	
	Total	496	287	269	276	309	225	290	271	207	291	345	100
Vol par ruse	Acc.	71	44	32	37	26	31	25	29	76	71	86	18
	Tent.	11	7	4	5	4	4	3	2	3	9	5	3
	Total	82	51	36	42	30	35	28	31	79	80	91	21
Vol de métaux	Acc.	8	44	28	11	12	17	20	14	8	11	12	2
	Tent.	1			1	1							
	Total	9	44	28	12	13	17	20	14	8	11	12	2
Vol sur les chantiers	Acc.	41	47	29	33	33	40	45	29	25	31	24	13
	Tent.	2		1	3	1	2		4	1	3		
	Total	43	47	30	36	34	42	45	33	26	34	24	13
Home-invasion	Acc.				1	1	5		2	1		1	
	Total				1	1	5		2	1		1	
Vol d'animaux	Acc.	11	5	1	4	4	15	7	9	7	5	6	
	Total	11	5	1	4	4	15	7	9	7	5	6	
Vol de cargaison	Acc.		1		1	1	1		1		1		
	Tent.												1
	Total		1		1	1	1		1		1		1



FC Vol autre

	2000	2013	2014	2015	2016	2017	2018	2019	2020	2021	2022	2023
--	------	------	------	------	------	------	------	------	------	------	------	------

Criminalité ICT

		2000	2013	2014	2015	2016	2017	2018	2019	2020	2021	2022	2023
Fraude de cartes de paiements	Acc.	35	204	134	154	170	141	139	141	218	257	225	35
	Tent.	2	15	3	15	10	13	20	5	1	1	8	2
	Total	37	219	137	169	180	154	159	146	219	258	233	37
Phishing	Acc.				1			4	7	15	29	27	5
	Tent.									1	2		
	Total				1			4	7	16	31	27	5
Ransomware	Acc.					1			1	1	2	2	
	Tent.												
	Total					1			1	1	2	2	
Shouldersurfing	Acc.		14	1	11	11	12	8	6	18	8	2	1
	Tent.		1		4		1						
	Total		15	1	15	11	13	8	6	18	8	2	1
Skimming	Acc.		3	1	5	2	3			2		1	1
	Tent.												
	Total		3	1	5	2	3			2		1	1



FC Autre

		2000	2013	2014	2015	2016	2017	2018	2019	2020	2021	2022	2023
Violence contre les métiers d'intérêt général	Acc.	16	27	39	35	40	23	31	26	41	28	31	13
	Tent.	1	1										
	Total	17	28	39	35	40	23	31	26	41	28	31	13
Viol collectif	Acc.	2	6	1		9	3	4	4	1	4	5	2
	Tent.						1					1	
	Total	2	6	1		9	4	4	4	1	4	6	2
Graffiti	Acc.	3	18	15	21	29	20	27	36	34	18	35	1
	Tent.												
	Total	3	18	15	21	29	20	27	36	34	18	35	1
Dégradation de voiture	Acc.	349	590	478	425	442	400	371	357	269	284	288	70
	Tent.	4	1			1	1						
	Total	353	591	478	425	443	401	371	357	269	284	288	70
Rixe au couteau	Acc.	1	2	6	3	7	5	8	9	6	5	12	
	Tent.		1				1	1	2	2	3	7	1
	Total	1	3	6	3	7	6	9	11	8	8	19	1

PH Violence intrafamiliale (VIF)

		2000	2013	2014	2015	2016	2017	2018	2019	2020	2021	2022	2023
VIF: physique, dans le couple	Acc.	105	239	268	257	252	274	321	316	297	263	279	67
	Tent.				1	1	1	3		2		2	
	Total	105	239	268	258	253	275	324	316	299	263	281	67
VIF: physique, envers des descendants	Acc.	19	39	33	32	32	33	29	41	42	47	41	7
	Tent.			1			1	1			1	1	
	Total	19	39	34	32	32	34	30	41	42	48	42	7
VIF: physique, envers d'autres membres	Acc.	215	44	49	58	59	62	46	37	67	45	49	20
	Tent.		1		1		1	3	1	1	1	3	
	Total	215	45	49	59	59	63	49	38	68	46	52	20
VIF: sexuelle, dans le couple	Acc.		1	3	2	4	4	5	3	4	3	2	
	Tent.							1					
	Total		1	3	2	4	4	6	3	4	3	2	
VIF: sexuelle, envers des descendants	Acc.	6	5	7	9	11	6	14	5	10	11	4	
	Tent.						1		1	1	1		



PH Violence intrafamiliale (VIF)

		2000	2013	2014	2015	2016	2017	2018	2019	2020	2021	2022	2023
	Total	6	5	7	9	11	7	14	6	11	12	4	
VIF: sexuelle, envers d'autres membres	Acc.	1			1	1	2				3	2	
	Tent.						1				1		
	Total	1			1	1	3				4	2	
VIF: psychique, dans le couple	Acc.	253	317	250	260	244	222	225	271	254	271	233	40
	Total	253	317	250	260	244	222	225	271	254	271	233	40
VIF: psychique, envers des descendants	Acc.	2	4	1	2	9	9	4	11	8	6	9	1
	Total	2	4	1	2	9	9	4	11	8	6	9	1
VIF: psychique, envers d'autres membres	Acc.	1	6	14	8	11	9	8	8	15	12	11	2
	Total	1	6	14	8	11	9	8	8	15	12	11	2
VIF: économique, dans le couple	Acc.	4	9	20	19	16	24	20	18	18	16	21	4
	Tent.						1	1		1			
	Total	4	9	20	19	16	25	21	18	19	16	21	4
VIF: économique, envers des descendants	Acc.	20	2	1		2	2	3			1	2	1
	Tent.	1										1	
	Total	21	2	1		2	2	3			1	3	1
VIF: économique, envers d'autres membres	Acc.	86	14	17	38	22	24	12	13	14	11	9	2
	Tent.	6	1			1						1	
	Total	92	15	17	38	23	24	12	13	14	11	10	2

PH Hormones et dopage

		2000	2013	2014	2015	2016	2017	2018	2019	2020	2021	2022	2023
Dopage humain	Acc.	5	7	2	2	9	1	5	5	3	2	2	
	Total	5	7	2	2	9	1	5	5	3	2	2	
Engraissement illégal	Acc.			1	1			1			4	1	
	Total			1	1			1			4	1	



PH Drogues

		2000	2013	2014	2015	2016	2017	2018	2019	2020	2021	2022	2023
Vente de cocaïne	Acc.		12	23	14	15	19	33	38	56	45	46	17
	Total		12	23	14	15	19	33	38	56	45	46	17
Import-export de cocaïne	Acc.										1		
	Total										1		
Vente de drogues synthétiques	Acc.		11	6	6	4	5	8	10	5	8	8	
	Total		11	6	6	4	5	8	10	5	8	8	
Production de cannabis (culture)	Acc.		7	5	2	3	3	1	4	5	5	4	1
	Total		7	5	2	3	3	1	4	5	5	4	1
Import-export de cannabis en grande quantité	Acc.			2						1		1	
	Total			2						1		1	
Vente de cannabis en grande quantité	Acc.				1			2		1		4	
	Total				1			2		1		4	
Import-export d'héroïne	Acc.								1				
	Total								1				
Vente-traffic d'héroïne	Acc.		9	5	19	14	8	13	11	21	13	9	4
	Total		9	5	19	14	8	13	11	21	13	9	4

PH Trafic d'armes

		2000	2013	2014	2015	2016	2017	2018	2019	2020	2021	2022	2023
Commerce et production d'arme à feu et mun.	Acc.	1	1	6	6	4	2	2	2		3	6	2
	Total	1	1	6	6	4	2	2	2		3	6	2
Commerce et production d'arme non à feu	Acc.			1	2	1	2	1		2		1	
	Tent.					1							
	Total			1	2	2	2	1		2		1	



PH Traite des êtres humains

		2000	2013	2014	2015	2016	2017	2018	2019	2020	2021	2022	2023
TEH - exploitation économique	Acc.		2	6	6	3	2	4		2			1
	Tent.				1								
	Total		2	6	7	3	2	4		2			1
TEH - exploitation sexuelle	Acc.	8	11	3	2	2	7	8	4	7	6	3	1
	Tent.							1					
	Total	8	11	3	2	2	7	9	4	7	6	3	1

PH Violence dans l'espace public

		2000	2013	2014	2015	2016	2017	2018	2019	2020	2021	2022	2023
Violence physique (transport public)	Acc.	37	49	47	42	59	37	37	32	28	24	20	14
	Tent.	3							2	3			
	Total	40	49	47	42	59	37	37	34	31	24	20	14
Violence physique (voie publique)	Acc.	428	388	470	418	418	410	462	428	410	436	509	81
	Tent.	5	6	5	6	10	6	11	20	8	16	10	4
	Total	433	394	475	424	428	416	473	448	418	452	519	85
Violence physique (autre endroit public)	Acc.	16	10	24	16	17	17	20	11	20	17	19	4
	Tent.					1	2		2	1			
	Total	16	10	24	16	18	19	20	13	21	17	19	4
Violence physique (endroit accessible au public)	Acc.	155	105	111	115	126	105	96	134	93	88	114	29
	Tent.	2			3	2	1	3	1	4	2	2	1
	Total	157	105	111	118	128	106	99	135	97	90	116	30
Violence sexuelle (transport public)	Acc.	3	9	2	3	3	5	11	10	6	9	9	4
	Tent.	1											
	Total	4	9	2	3	3	5	11	10	6	9	9	4
Violence sexuelle (voie publique)	Acc.	29	33	23	35	19	30	20	23	38	33	40	13
	Tent.	1	4	1	2	2	3	2	3	1	4	1	
	Total	30	37	24	37	21	33	22	26	39	37	41	13
Violence sexuelle (autre endroit public)	Acc.	6	3	6	6	3	3	7	4	8	1	5	1
	Tent.	1			1	1						1	
	Total	7	3	6	7	4	3	7	4	8	1	6	1



PH Violence dans l'espace public

		2000	2013	2014	2015	2016	2017	2018	2019	2020	2021	2022	2023
Violence sexuelle (endroit accessible au public)	Acc.	12	13	8	13	17	15	9	21	23	21	23	7
	Tent.	1	1					3			1	1	1
	Total	13	14	8	13	17	15	12	21	23	22	24	8
Violence psychique (transport public)	Acc.	47	42	55	42	25	42	29	29	25	25	27	10
	Tent.	2											
	Total	49	42	55	42	25	42	29	29	25	25	27	10
Violence psychique (voie publique)	Acc.	225	267	280	239	210	255	271	310	310	328	370	83
	Tent.												
	Total	225	267	280	239	210	255	271	310	310	328	370	83
Violence psychique (autre endroit public)	Acc.	22	24	19	17	26	23	30	30	50	34	31	10
	Tent.												
	Total	22	24	19	17	26	23	30	30	50	34	31	10
Violence psychique (endroit accessible au public)	Acc.	123	98	90	91	117	78	108	126	96	77	114	24
	Tent.	2	1	1							1		
	Total	125	99	91	91	117	78	108	126	96	78	114	24
Vol à main armée (transport public)	Acc.	12	2	1		2	1		2	1			2
	Tent.			1		1				1	1		
	Total	12	2	2		3	1		2	2	1		2
Vol à main armée (voie publique)	Acc.	21	30	23	32	22	21	22	22	29	10	24	3
	Tent.	7	10	3	4	8	2	1	2	5	7	1	
	Total	28	40	26	36	30	23	23	24	34	17	25	3
Vol à main armée (autre endroit public)	Acc.	5	2	1		1	1	3	1	2	4	3	
	Tent.	1		1									
	Total	6	2	2		1	1	3	1	2	4	3	
Vol à main armée (endroit accessible au public)	Acc.	14	9	8	16	23	25	13	5	9	11	16	
	Tent.	3	4	5	4	3	4	3	4		2	5	1
	Total	17	13	13	20	26	29	16	9	9	13	21	1
Vol avec violence sans arme (transport public)	Acc.	47	20	25	16	15	12	7	11	8	9	9	4
	Tent.	5	2	8	4	5	3	2	1	3	1	1	1
	Total	52	22	33	20	20	15	9	12	11	10	10	5
Vol avec violence sans arme (voie publique)	Acc.	169	140	147	184	185	124	122	116	105	137	135	39
	Tent.	34	19	15	18	24	16	12	17	10	9	14	4
	Total	203	159	162	202	209	140	134	133	115	146	149	43



PH Violence dans l'espace public

		2000	2013	2014	2015	2016	2017	2018	2019	2020	2021	2022	2023
Vol avec violence sans arme (autre endroit public)	Acc.	15	4	6	10	9	7	7	10	5	3	5	
	Tent.	4	1	2	2	2	1						
	Total	19	5	8	12	11	8	7	10	5	3	5	
Vol avec violence sans arme (endr. acces. au pub.)	Acc.	32	51	46	35	35	25	26	27	22	27	28	11
	Tent.	6	4	3	3	8	5	3	2	1	1	5	1
	Total	38	55	49	38	43	30	29	29	23	28	33	12

PH Autre

		2000	2013	2014	2015	2016	2017	2018	2019	2020	2021	2022	2023
Faux policiers	Acc.		12	5	4	5	2	1			2	4	
	Tent.	1	8	3	2		2	2			1		
	Total	1	20	8	6	5	4	3			3	4	
Terrorisme, extrémisme et radicalisme	Acc.			3	7	5	2	1	2	2	3	4	1
	Tent.			1									
	Total			4	7	5	2	1	2	2	3	4	1
Cyberharcèlement	Acc.	52	33	49	37	70	39	38	45	119	131	158	50
	Total	52	33	49	37	70	39	38	45	119	131	158	50
Fraude à l'identité	Acc.	42	74	76	104	90	101	97	108	113	92	115	22
	Tent.	2	2	4		3	2	1	2	1	1	1	
	Total	44	76	80	104	93	103	98	110	114	93	116	22

STATISTIQUES POLICIERES DE CRIMINALITE

LIEU DE PERPETRATION: ZONE DE POLICE

ZP NAMUR CAPITALE

***ANNEXE IV: FAITS ENREGISTRES
NON CRIMINELS***



ZP NAMUR CAPITALE

Faits non criminels

Maladies / Décès / Disparition

	2000	2013	2014	2015	2016	2017	2018	2019	2020	2021	2022	2023
Suicide	81	79	85	74	85	73	78	93	95	95	85	25
Personne malade	50	71	61	77	77	102	95	71	82	84	68	18
Décès suspect	4	15	10	9	16	23	13	11	22	11	19	4
Décès naturel	37	36	33	40	31	56	40	59	48	44	49	11
Disparition (personne disparue)	185	242	185	188	200	230	226	240	141	182	165	47
Accident (sauf roulage)	8	20	8	21	11	16	17	21	28	27	20	4
Cadavre non identifié					1	3	2	1	1			
Personne amnésique				1				1	1			
Non spécifié					1		2		1	1		
Autres	5	1	3	3	2	2	1	1	3	2	1	
Total	370	464	385	413	424	505	474	498	422	446	407	109

Appels

	2000	2013	2014	2015	2016	2017	2018	2019	2020	2021	2022	2023
Alarme	10	1	2	1	2		1			1	1	1
Appels	26	7	6	2	4	7	8	11	7	4	6	3
Total	36	8	8	3	6	7	9	11	7	5	7	4

Problèmes sociaux

	2000	2013	2014	2015	2016	2017	2018	2019	2020	2021	2022	2023
Différends familiaux	144	31	48	43	33	34	58	60	139	142	186	40
Différend (pas de coups)	34	32	47	34	16	26	31	30	69	92	106	13
Affaire civile	19	16	15	19	9	9	14	15	9	11	17	1
Protection de la jeunesse	322	347	368	397	530	427	377	365	211	293	537	112
Non spécifié									3		3	1
Autres	113	33	51	38	18	14	29	45	46	39	39	10
Total	632	459	529	531	606	510	509	515	477	577	888	177



Catastrophes

	2000	2013	2014	2015	2016	2017	2018	2019	2020	2021	2022	2023
Fuite de gaz		1			3			2				
Eboulement					1			1				
Dégâts tempête	2	1		1								
Dégâts eau			1						1			
Non spécifié							1					
Autres	1							1				
Total	3	2	1	1	4		1	4	1			

Ordre public

	2000	2013	2014	2015	2016	2017	2018	2019	2020	2021	2022	2023
Manifestation						1				1		
Troubles		5	1	21	100	84	126	99	123	127	148	32
Non spécifié									1			
Autres	3	1		1	5	1	3	2	1		5	1
Total	3	6	1	22	105	86	129	101	125	128	153	33

Agissements suspects

	2000	2013	2014	2015	2016	2017	2018	2019	2020	2021	2022	2023
	144	91	73	53	44	35	64	40	43	62	48	21
Total	144	91	73	53	44	35	64	40	43	62	48	21

Objets trouvés

	2000	2013	2014	2015	2016	2017	2018	2019	2020	2021	2022	2023
	8	12	3	6	6	8	8	4	16	8	62	3
Total	8	12	3	6	6	8	8	4	16	8	62	3

Objets perdus

	2000	2013	2014	2015	2016	2017	2018	2019	2020	2021	2022	2023
	567	1.978	1.928	2.023	1.992	2.291	2.304	2.530	2.063	2.362	2.607	679
Total	567	1.978	1.928	2.023	1.992	2.291	2.304	2.530	2.063	2.362	2.607	679

Autres non-infractions

	2000	2013	2014	2015	2016	2017	2018	2019	2020	2021	2022	2023
--	------	------	------	------	------	------	------	------	------	------	------	------



Autres non-infractions

	2000	2013	2014	2015	2016	2017	2018	2019	2020	2021	2022	2023
Ordonnance de capture		3	6	6	4	8	4	5	5	8	9	3
Non-respect des conditions		2	6	7	7	14	17	33	16	15	27	10
Procès-verbal d'information	340	171	149	97	59	82	104	89	121	105	100	35
Notification	1	116	81	88	123	134	123	174	115	142	172	45
Dégradation involontaire câbles (non-télécom)		3	2	3	1		1					
Comportement lié à une radicalisation violente						1			1	1		
Demande signalement surveillance électronique									6		35	12
Fonction de contrôle armes	1	3	5	1	5	6	3	3	18	37	46	7
Non spécifié					1	1			1	1	1	
Autres non infractions	36											
Total	378	298	249	202	200	246	252	304	283	309	390	112