

STATISTIQUES POLICIERES DE CRIMINALITE

LIEU DE PERPETRATION: ZONE DE POLICE

POLICE SEMOIS ET LESSE

2000 - Trimestre 1 2023

Police fédérale - DGRIDRIIBIPOL

STATISTIQUES POLICIERES DE CRIMINALITE

LIEU DE PERPETRATION: ZONE DE POLICE

POLICE SEMOIS ET LESSE

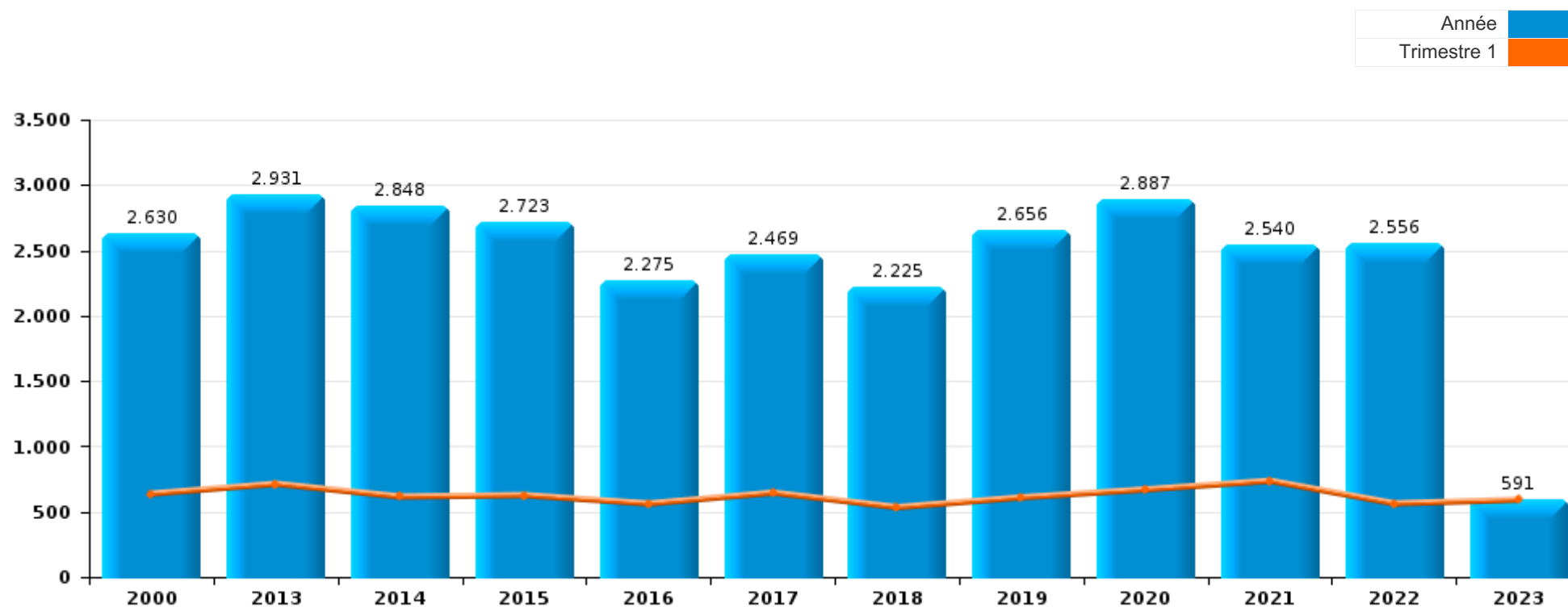
PARTIE I : INFRACTIONS JUDICIAIRES

CRIMINALITE ENREGISTREE COMMISE AU NIVEAU DE LA ZONE DE POLICE



POLICE SEMOIS ET LESSE

	2000	2013	2014	2015	2016	2017	2018	2019	2020	2021	2022	2023
Nombre total des délits	2.630	2.931	2.848	2.723	2.275	2.469	2.225	2.656	2.887	2.540	2.556	591



FPF/DGR/DRI/BIPOL - Statistiques policières de criminalité (date de clôture: 22/09/2023)

Les données pour les années 2001 jusqu'à 2012 ne sont plus publiées mais restent disponibles sur demande auprès du service BIPOL.

Les données pour 2023 ne concernent que le 1er trimestre.



POLICE SEMOIS ET LESSE

	2000	2013	2014	2015	2016	2017	2018	2019	2020	2021	2022	2023
Vol et extorsion	789	757	761	749	582	605	488	656	394	368	433	75
Dégradation de la propriété	388	373	332	326	253	288	251	318	273	253	294	60
Infr. contre l'intégrité physique	236	294	301	314	252	268	245	303	287	300	348	59
Infr. contre la sécurité publique	292	228	204	197	157	166	175	207	188	163	195	46
Drogues	174	135	166	163	131	176	236	212	242	181	145	39
Infr. contre autres valeurs morales et sentiments	78	206	210	174	160	143	165	165	153	157	181	47
Fraude	110	120	171	125	121	119	121	176	163	198	242	58
Registre de population	5	293	148	147	168	158	78	81	77	92	115	37
Santé publique	3	1	1	1	1	2			582	210		
Armes et explosifs	36	57	54	81	52	67	43	56	43	65	53	16
Infr. contre les moeurs	36	41	60	39	57	43	63	73	44	59	65	21
Législation sur les étrangers	23	11	24	104	28	41	56	67	58	74	92	17
Criminalité informatique		31	53	21	33	52	31	54	55	77	145	42
Infr. contre l'autorité publique	16	47	59	55	46	60	59	46	73	61	41	11
Infr. contre la famille	103	63	50	29	49	70	27	36	24	42	22	6
Protection de la jeunesse	19	42	59	38	38	36	48	49	54	74	48	15
Environnement	83	73	52	41	32	27	42	27	48	25	27	11
Infr. contre la foi publique	73	33	42	30	26	50	31	29	37	33	42	12
Ivresse et alcool	12	24	21	22	20	27	27	49	43	54	34	6
Infr. relative au statut juridique de l'enfant	12	34	23	17	15	18	9	9	21	16	11	6
Code pénal social	7	8	17	24	17	17	9	11	3	16	4	3
Protection de la personne	5	20	14	10	11	7	9	10	14	11	8	2
Autres lois spéciales	27	6	6	4	11	8	5	5			3	
Contravention Code pénal	57	2				1	1	1		1		
Travail	12	22	3	4	2	2	2	4	3	1	2	1
Carte d'identité	22	2	4	1	3	2		3	2			
Infr. contre la liberté individuelle	2	3	2	5	2	3	2	3		2	1	
Exercice illégal de l'autorité publique		2	6		3	2	1	2	1	5	1	
Protection des revenus publics	4		1		1	5		1	1	1	1	
Autres infractions Code pénal			1	1	1		1	2	3		1	
Traite des êtres humains			1	1	2	2					2	
Pratiques commerciales	2					2		1				
Infr. contre la Sécurité de l'Etat		1	1		1	1						
Sécurité privée	3									1		
Législation économique		1	1						1			
Code pénal militaire et milice												1
Hormones et dopage						1						
Législation sur les élections	1											
Loi du football		1										
Sous-total	2.630	2.931	2.848	2.723	2.275	2.469	2.225	2.656	2.887	2.540	2.556	591
Contravention règlement policier local		41	19	35	46	41	66	54	54	45	96	25
Sous-total		41	19	35	46	41	66	54	54	45	96	25
Total	2.630	2.972	2.867	2.758	2.321	2.510	2.291	2.710	2.941	2.585	2.652	616

FPF/DGR/DRI/BIPOL - Statistiques policières de criminalité (date de clôture: 22/09/2023)

Les données pour les années 2001 jusqu'à 2012 ne sont plus publiées mais restent disponibles sur demande auprès du service BIPOL.

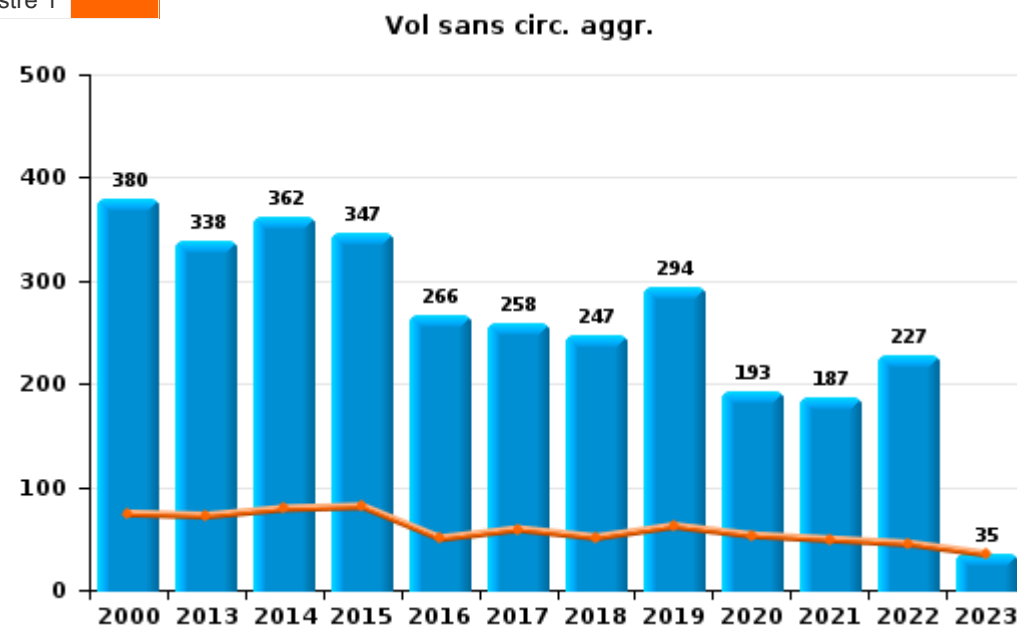
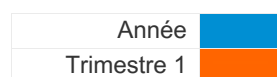
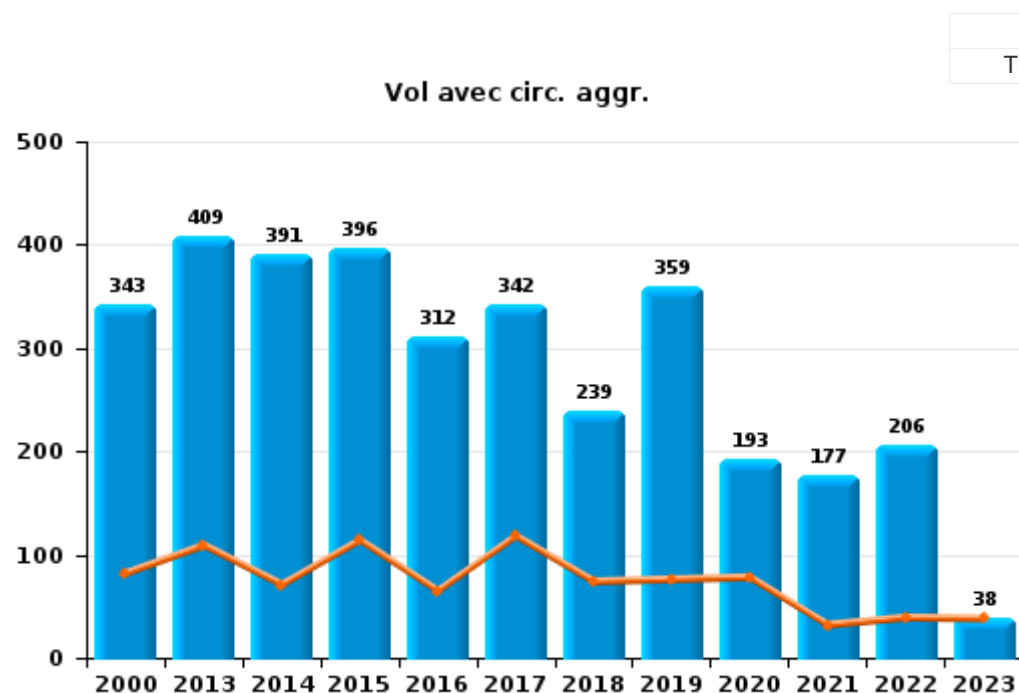
Les données pour 2023 ne concernent que le 1er trimestre.



I.1. Catégorie des infractions : Vol et extorsion (top 5 des infractions au niveau national 2022)

POLICE SEMOIS ET LESSE

	2000	2013	2014	2015	2016	2017	2018	2019	2020	2021	2022	2023
Vol avec circ. aggr.	343	409	391	396	312	342	239	359	193	177	206	38
Vol sans circ. aggr.	380	338	362	347	266	258	247	294	193	187	227	35
Vol non spécifié	64	3	5	4	2	1		1	2			
Extorsion	2	7	3	1	2	3	2	2	6	4		2
Autres				1		1						
Total	789	757	761	749	582	605	488	656	394	368	433	75

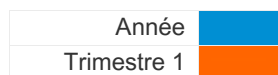




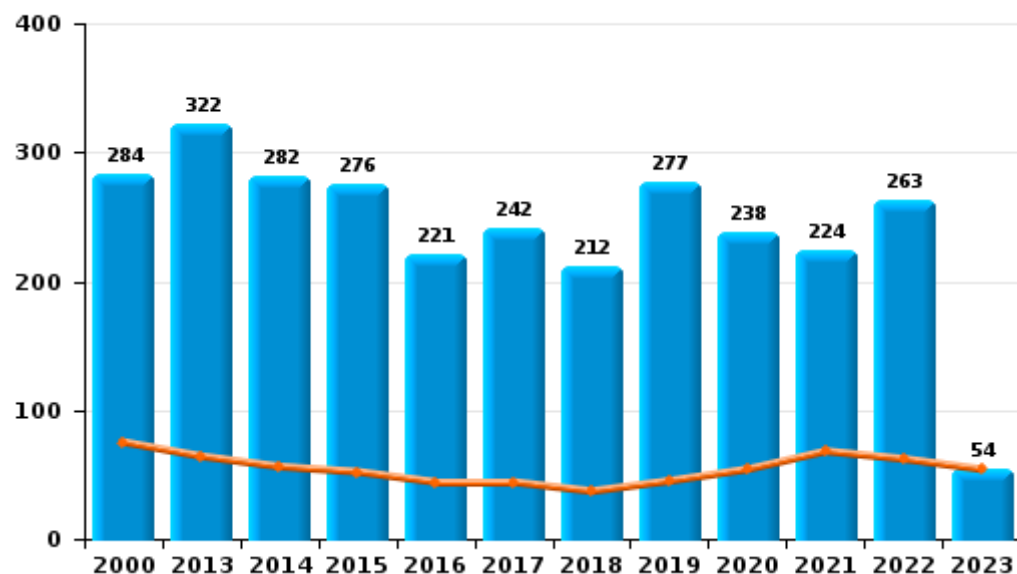
I.2. Catégorie des infractions : Dégradation de la propriété (top 5 des infractions au niveau national 2022)

POLICE SEMOIS ET LESSE

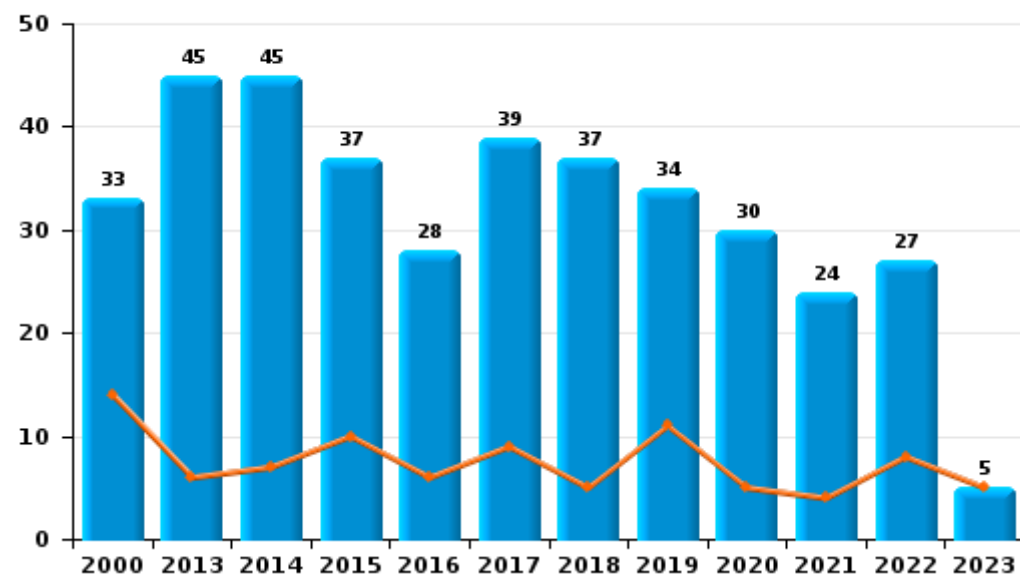
	2000	2013	2014	2015	2016	2017	2018	2019	2020	2021	2022	2023
Vandalisme	284	322	282	276	221	242	212	277	238	224	263	54
Incendie involontaire	30	33	30	24	15	19	23	23	20	15	14	5
Incendie volontaire	3	12	15	13	13	20	14	11	10	9	13	
Destruction, dénaturation, dégradation	71	6	5	12	4	7	2	7	5	5	4	1
Destruction par explosion volontaire				1								
Total	388	373	332	326	253	288	251	318	273	253	294	60



Vandalisme



Incendie



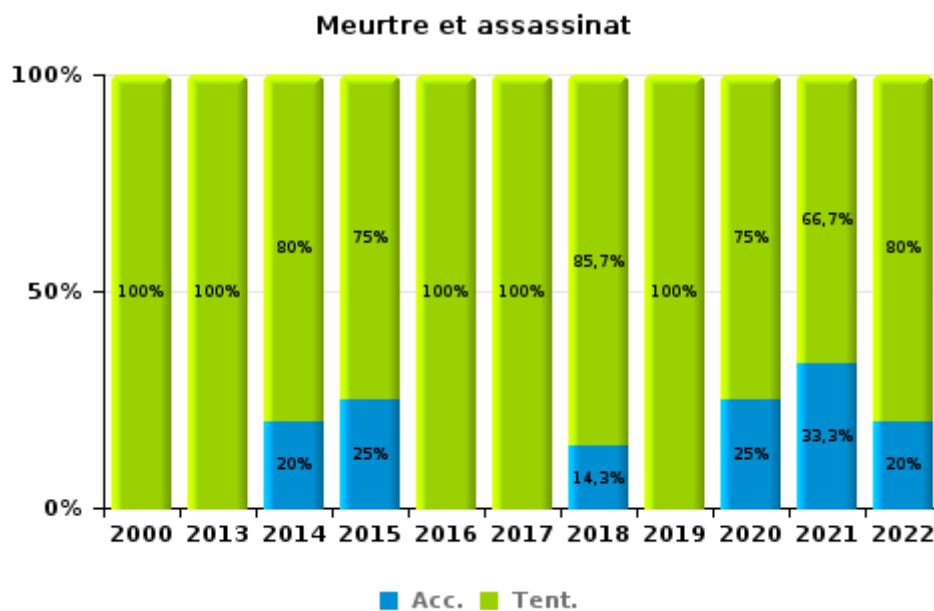
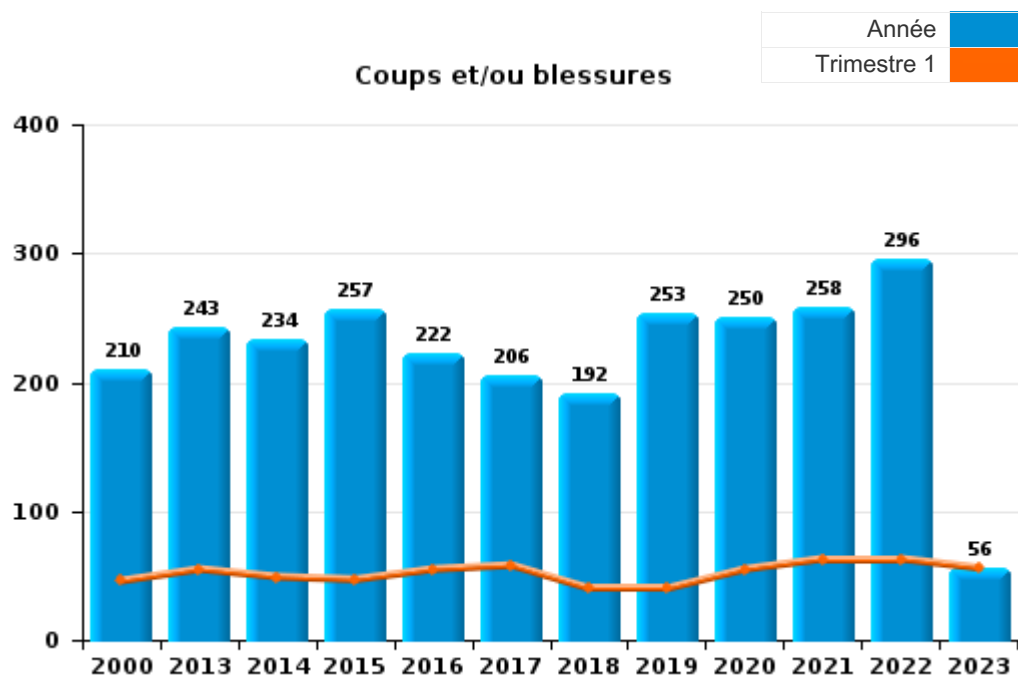
FPF/DGR/DRI/BIPOL - Statistiques policières de criminalité (date de clôture: 22/09/2023)
 Les données pour les années 2001 jusqu'à 2012 ne sont plus publiées mais restent disponibles sur demande auprès du service BIPOL.
 Les données pour 2023 ne concernent que le 1er trimestre.



I.3. Catégorie des infractions : Infr. contre l'intégrité physique (top 5 des infractions au niveau national 2022)

POLICE SEMOIS ET LESSE

	2000	2013	2014	2015	2016	2017	2018	2019	2020	2021	2022	2023
Coups et/ou blessures	210	243	234	257	222	206	192	253	250	258	296	56
Autres	25	46	62	53	29	60	46	44	29	39	47	3
Meurtre et assassinat	1	5	5	4	1	2	7	6	8	3	5	
Total	236	294	301	314	252	268	245	303	287	300	348	59



FPF/DGR/DRI/BIPOL - Statistiques policières de criminalité (date de clôture: 22/09/2023)
 Les données pour les années 2001 jusqu'à 2012 ne sont plus publiées mais restent disponibles sur demande auprès du service BIPOL.
 Les données pour 2023 ne concernent que le 1er trimestre.



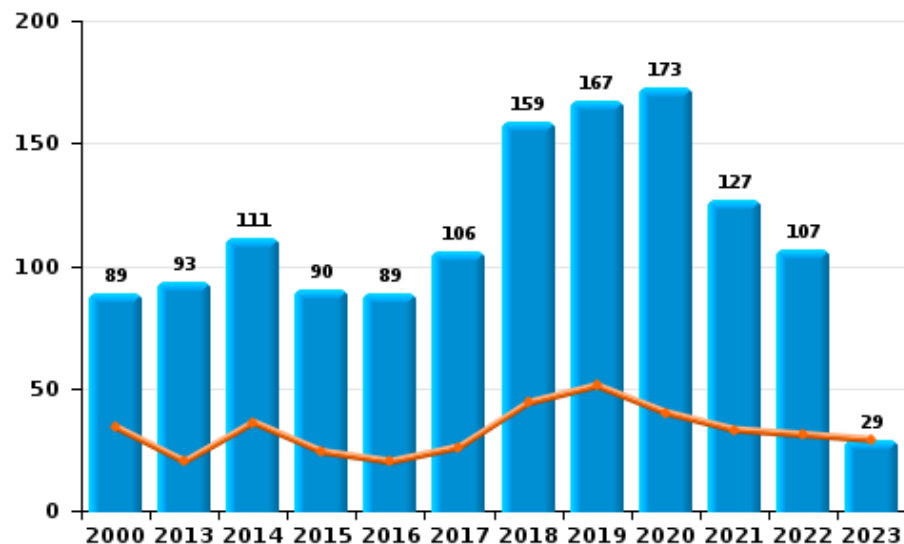
I.4. Catégorie des infractions : Drogues (top 5 des infractions au niveau national 2022)

POLICE SEMOIS ET LESSE

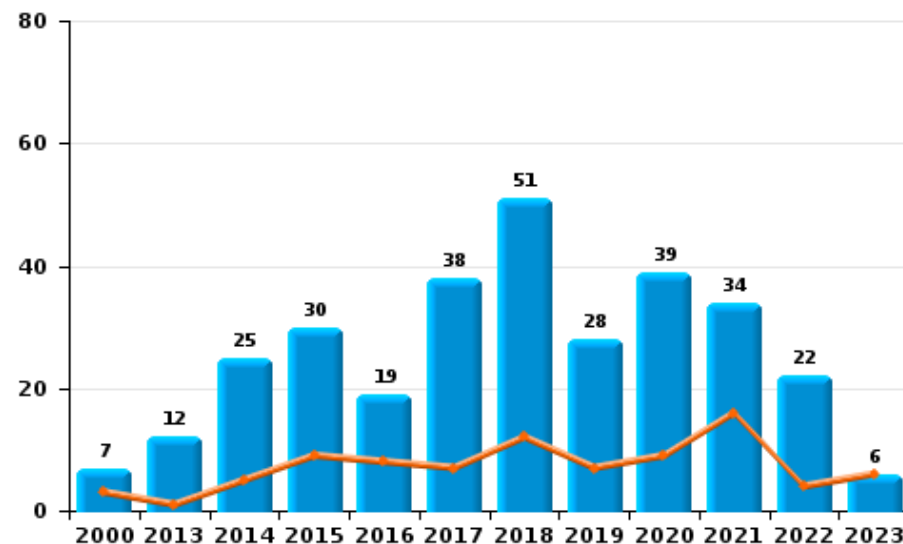
	2000	2013	2014	2015	2016	2017	2018	2019	2020	2021	2022	2023
Détention	89	93	111	90	89	106	159	167	173	127	107	29
Commerce	7	12	25	30	19	38	51	28	39	34	22	6
Usage	63	7	4	14	3	10	7		5	2	3	
Autres	5	13	4	15	10	4	10	5	6	9	8	2
Fabrication	2	6	11	9	5	8	3	4	17	3	5	2
Importation et exportation	8	4	11	5	5	10	6	8	2	6		
Total	174	135	166	163	131	176	236	212	242	181	145	39

Année	■
Trimestre 1	■

Détention



Commerce



FPF/DGR/DRI/BIPOL - Statistiques policières de criminalité (date de clôture: 22/09/2023)
 Les données pour les années 2001 jusqu'à 2012 ne sont plus publiées mais restent disponibles sur demande auprès du service BIPOL.
 Les données pour 2023 ne concernent que le 1er trimestre.



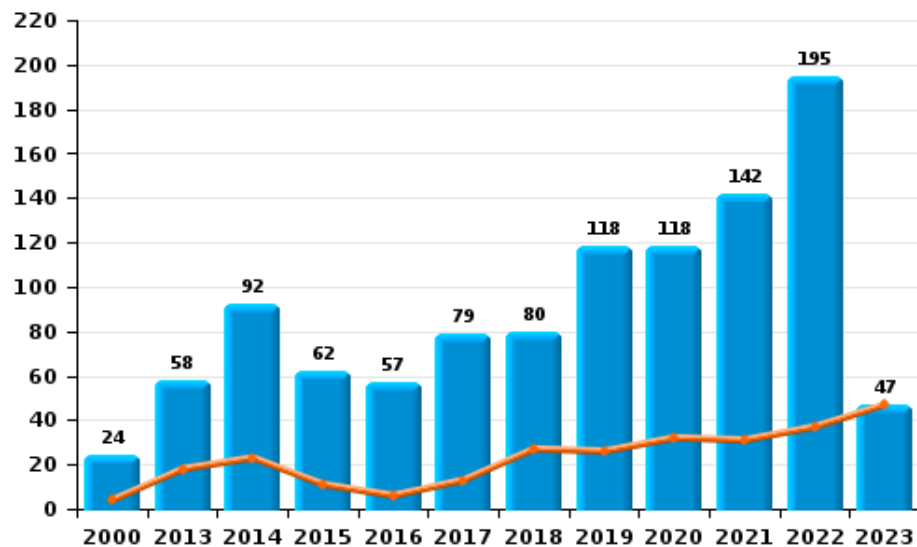
I.5. Catégorie des infractions : Fraude (top 5 des infractions au niveau national 2022)

POLICE SEMOIS ET LESSE

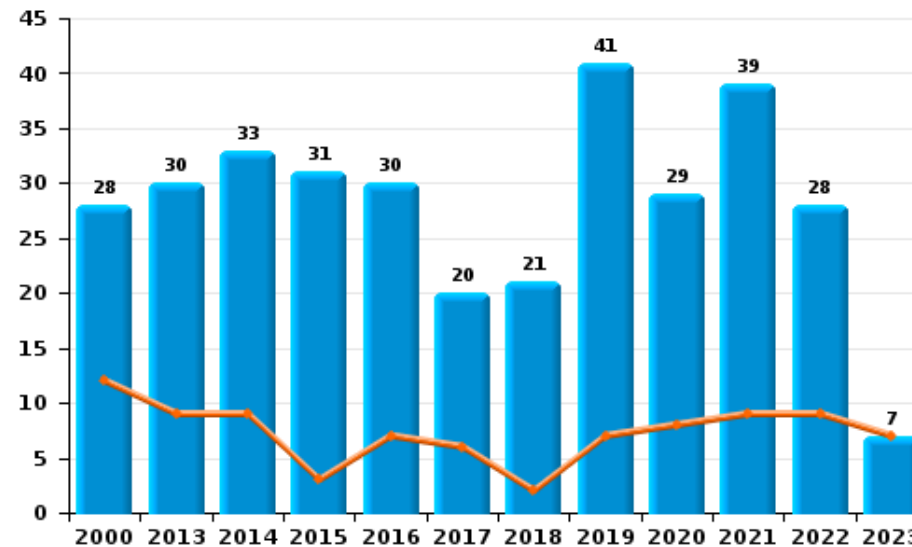
	2000	2013	2014	2015	2016	2017	2018	2019	2020	2021	2022	2023
Abus de confiance et infr. apparentées	28	30	33	31	30	20	21	41	29	39	28	7
Détournement et destruction frauduleuse	20	9	11	6	7	6	6	6	7	8	8	2
Escroquerie	24	58	92	62	57	79	80	118	118	142	195	47
Fraudes: Autres	14	5	4	12	4	1	3	3	4	4	1	1
Grivèlerie	14	8	16	8	15	8	3	3	3	4	6	
Infr. liées à l'insolvabilité		2		1	6	1	1	1		1	1	1
Recel	10	8	15	5	2	4	7	4	2		3	
Total	110	120	171	125	121	119	121	176	163	198	242	58



Escroquerie



Abus de confiance et infr. apparentée



STATISTIQUES POLICIERES DE CRIMINALITE

LIEU DE PERPETRATION: ZONE DE POLICE

POLICE SEMOIS ET LESSE

PARTIE II : FIGURES CRIMINELLES / PHENOMENES



POLICE SEMOIS ET LESSE

FC Vol moyen de transport

	2000	2013	2014	2015	2016	2017	2018	2019	2020	2021	2022	2023
Vol de voiture	72	20	16	29	15	13	11	17	10	6	17	3
Vol de moto	2	2	1	4	3	4	1			2	1	
Carjacking	2	2	1								1	1
Homejacking				1				1				1
Vol dans les garages	2	2	2									
Vol de vélomoteur	15	9	7	6	3	5	3	5	1		2	
Vol de vélo	21	13	12	6	7	8	8	10	11	6	9	1

FC Cambriolage

	2000	2013	2014	2015	2016	2017	2018	2019	2020	2021	2022	2023
Cambriolage dans habitation	91	190	186	171	122	181	116	182	98	87	124	24
Cambriolage ds entreprise ou commerce	56	46	37	53	31	35	17	39	14	9	14	4
Cambriolage ds service public ou bâtiment administ	21	24	20	39	22	29	30	32	14	8	11	
Vol au bélier		1		1								
Cambriolage dans bâtiment (total)	164	258	242	262	175	245	163	253	126	103	149	28



FC Vol autre

	2000	2013	2014	2015	2016	2017	2018	2019	2020	2021	2022	2023
Vol à main armée	11	6	2	3	5	1	3		1	4		2
Vol avec violence sans arme	9	19	13	11	10	14	8	13	16	8	6	3
Vol dans ou sur un véhicule	157	66	79	75	97	52	60	65	38	56	49	3
Vol d'armes et explosifs	13	8	9	11	6	14	8	4	4	9	7	1
Vol à l'arraché	5				1	1	2	5	1	3	1	
Vol à la tire	5	13	13	15	5	4	4	4	6	5	8	
Vol à l'étalage	17	27	19	33	26	24	30	40	29	28	27	8
Vol par ruse	13	6	3	2	1		2	4				
Vol de métaux	8	13	11	9	10	12	6	7	7	9	7	
Vol sur les chantiers	7	6	13	5	7	7	5	11	2	5	3	
Home-invasion				1						1		
Vol d'animaux	3	1	10	6	11	8	7	4	4	1	4	1
Vol de cargaison		2	5	8	24	4	8	7	3	2	2	

Criminalité ICT

	2000	2013	2014	2015	2016	2017	2018	2019	2020	2021	2022	2023
Fraude de cartes de paiements	1	17	5	4	11	14	9	8	4	6	21	1
Phishing								1			3	
Shouldersurfing								1				
Skimming					1							



FC Autre

	2000	2013	2014	2015	2016	2017	2018	2019	2020	2021	2022	2023
Violence contre les métiers d'intérêt général	2	6	10	7	8	9	4	2	4	8	12	2
Viol collectif			1		1		1		1			
Graffiti	3	10	11	4	9	6	7	9		4	9	2
Dégradation de voiture	68	120	112	116	92	100	74	119	94	91	96	25
Rixe au couteau	1	1	3	1	3	1	2		2	5	6	

PH Violence intrafamiliale (VIF)

	2000	2013	2014	2015	2016	2017	2018	2019	2020	2021	2022	2023
VIF: physique, dans le couple	19	50	66	76	64	58	50	78	89	92	86	8
VIF: physique, envers des descendants	4	16	9	7	11	17	14	23	12	20	21	3
VIF: physique, envers d'autres membres	56	21	14	10	14	12	10	17	22	13	32	4
VIF: sexuelle, dans le couple			1					1		2		
VIF: sexuelle, envers des descendants	1	6	4	7	3	4	9	4	2	2	4	
VIF: sexuelle, envers d'autres membres				1		1	1	1				
VIF: psychique, dans le couple	69	100	73	43	63	90	42	62	61	76	43	17
VIF: psychique, envers des descendants		2	2	1	4	3	4	15	3	11	7	2
VIF: psychique, envers d'autres membres	1	4	5	2	3	3	4	7	4	7	7	3
VIF: économique, dans le couple		6	6	7	6	5	8	13	18	16	13	4
VIF: économique, envers des descendants	1	1	1				1			1	3	
VIF: économique, envers d'autres membres	51	16	22	16	14	16	13	12	15	14	9	3



PH Hormones et dopage

	2000	2013	2014	2015	2016	2017	2018	2019	2020	2021	2022	2023
Dopage humain						1				1	1	
Engraissement illégal						1						

PH Drogues

	2000	2013	2014	2015	2016	2017	2018	2019	2020	2021	2022	2023
Vente de cocaïne		1	1	1	5	1	11	10	7	2	7	2
Import-export de cocaïne			1		1		1	1				
Production de drogues synthétiques											1	
Import-export de drogues synthétiques			1									
Vente de drogues synthétiques				1		1	3	2	3			
Production de cannabis (culture)	1	5	6	3	2	4	1	1	9	1		1
Import-export de cannabis en grande quantité									1			
Vente de cannabis en grande quantité							1					
Import-export d'héroïne						3		1				
Vente-traffic d'héroïne		1			1		1	3	2		2	

PH Trafic d'armes

	2000	2013	2014	2015	2016	2017	2018	2019	2020	2021	2022	2023
Commerce et production d'arme à feu et mun.			2	3	1	4	1	1		1		
Commerce et production d'arme non à feu							1					

PH Traite des êtres humains

	2000	2013	2014	2015	2016	2017	2018	2019	2020	2021	2022	2023
TEH - exploitation économique			1	1	2	2					1	
TEH - exploitation sexuelle			2		1		1			1	1	2



PH Violence dans l'espace public

	2000	2013	2014	2015	2016	2017	2018	2019	2020	2021	2022	2023
Violence physique (transport public)		2	3	1	2		2	4		2	3	
Violence physique (voie publique)	60	84	89	94	86	82	82	88	84	77	98	25
Violence physique (autre endroit public)	2	7	2	7	7	3	6	3	6	3	7	1
Violence physique (endroit accessible au public)	47	34	22	36	25	24	26	37	16	18	33	5
Violence sexuelle (transport public)							1			1	2	
Violence sexuelle (voie publique)	6	6	8	1	7	3	16	10	3	4	6	6
Violence sexuelle (autre endroit public)	2	2	2		1	1	3	2	1	1	2	
Violence sexuelle (endroit accessible au public)	5	3	2	3	9	5	7	3	5	5	2	2
Violence psychique (transport public)	2	2	6		8	2		2	1	1	1	2
Violence psychique (voie publique)	53	95	104	84	90	105	111	88	101	88	76	18
Violence psychique (autre endroit public)	3	5	10	7	10	7	7	6	13	1	10	
Violence psychique (endroit accessible au public)	40	39	33	37	23	18	35	28	21	19	20	4
Vol à main armée (voie publique)	2	2		1			1			1		2
Vol à main armée (autre endroit public)	1											
Vol à main armée (endroit accessible au public)	5	2	1	1	4		2		1	1		
Vol avec violence sans arme (transport public)		1										
Vol avec violence sans arme (voie publique)	3	8	4	4	5	4	3	5	7	3	2	
Vol avec violence sans arme (autre endroit public)						1				1		
Vol avec violence sans arme (endr. acces. au pub.)	1	1	3	3	1	3	3	3	4	2	1	



PH Autre

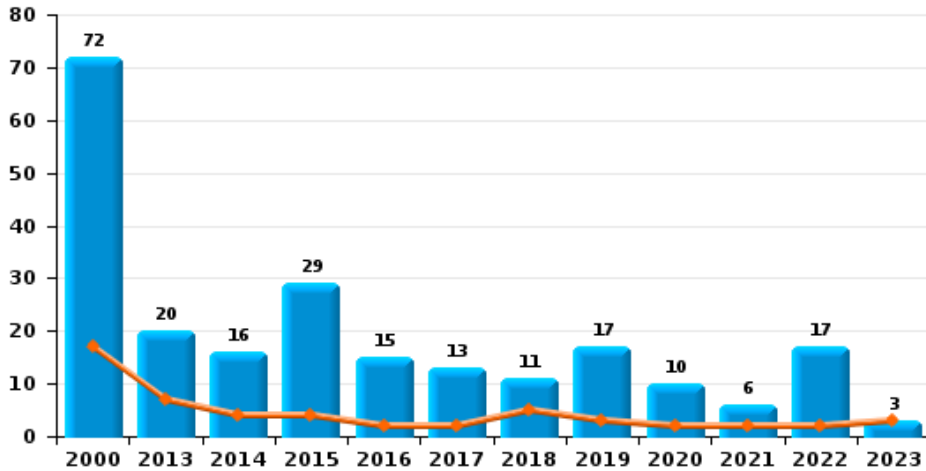
	2000	2013	2014	2015	2016	2017	2018	2019	2020	2021	2022	2023
Faux policiers		2		1								
Terrorisme, extrémisme et radicalisme			1	1	1					1		1
Cyberharcèlement	4	1	5	2	2	4	4	2	3	5	1	1
Fraude à l'identité	5	18	22	10	10	24	7	16	19	14	21	5



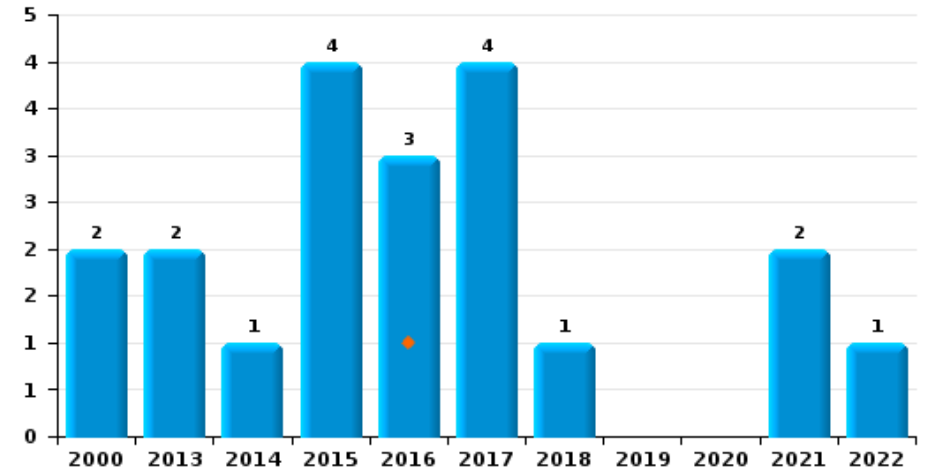
POLICE SEMOIS ET LESSE

Année	■
Trimestre 1	■

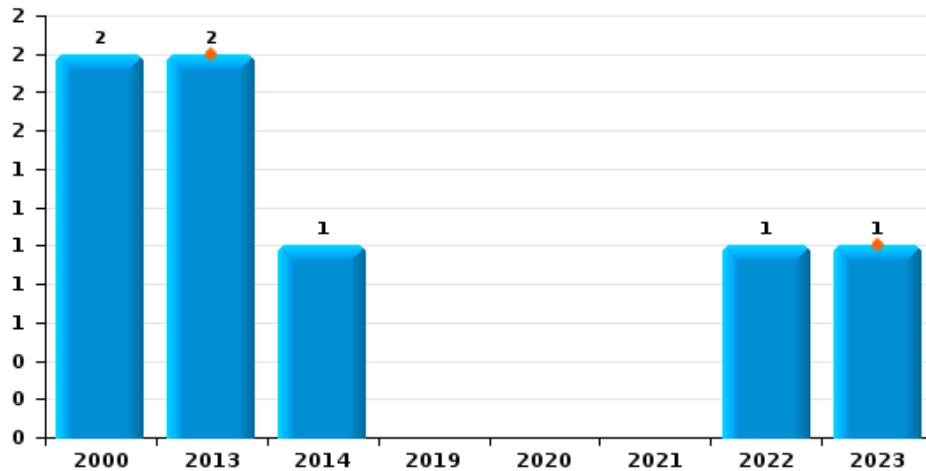
Vol de voiture



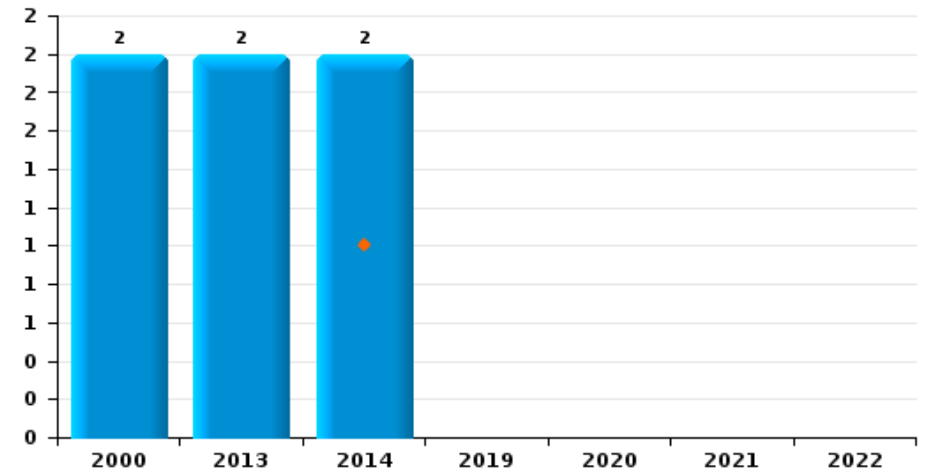
Vol de moto



Carjacking



Vol dans les garages

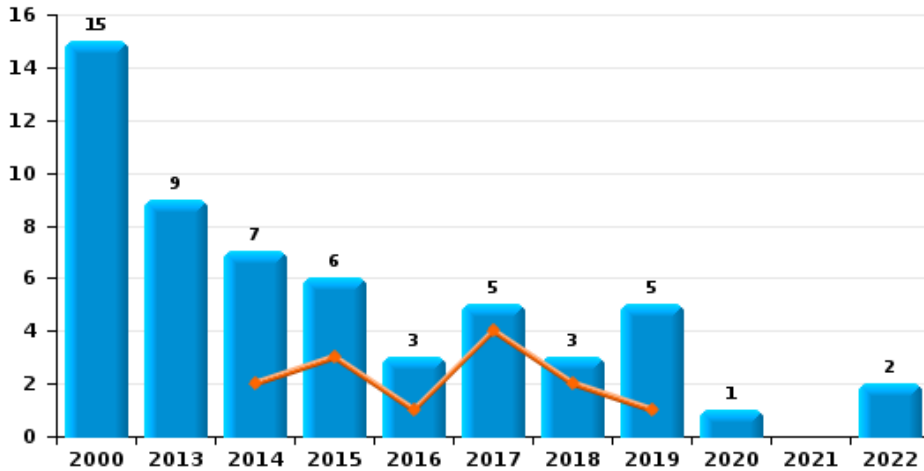




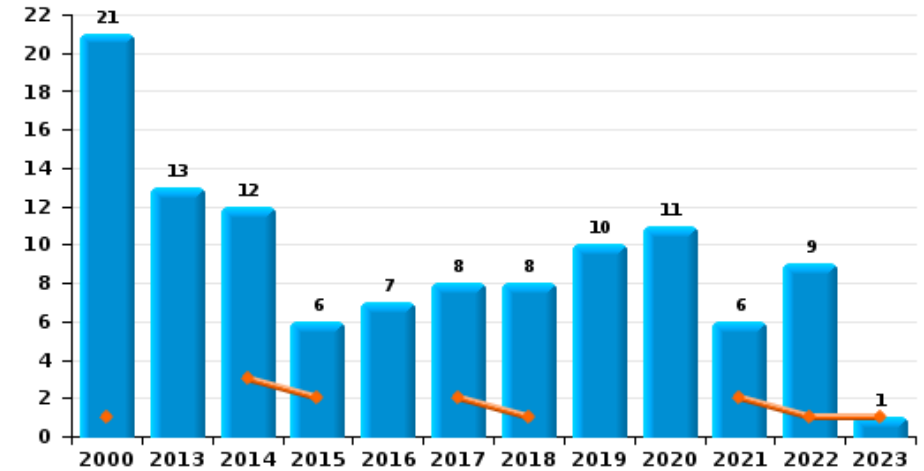
POLICE SEMOIS ET LESSE

Année ■
Trimestre 1 ■

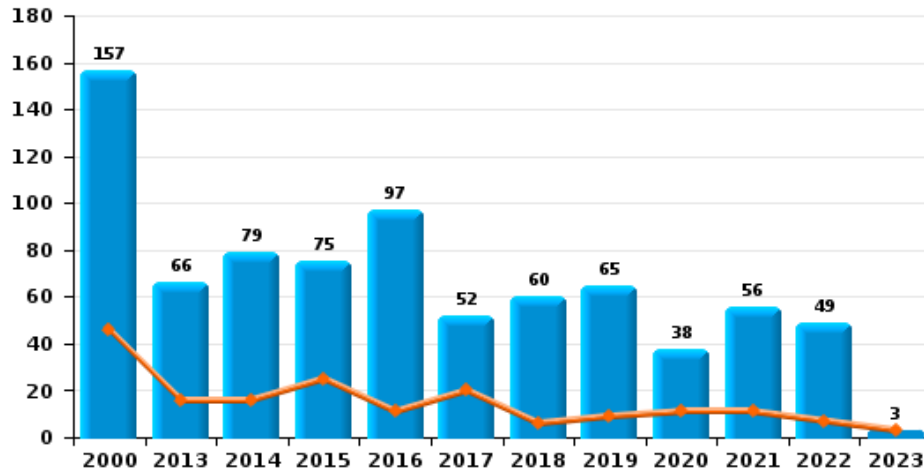
Vol de vélomoteur



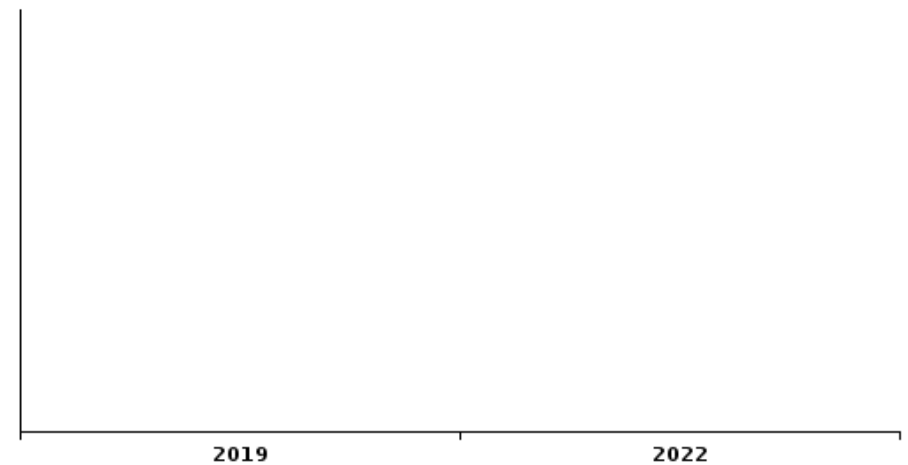
Vol de vélo



Vol dans ou sur un véhicule



Sacjacking dans une voiture

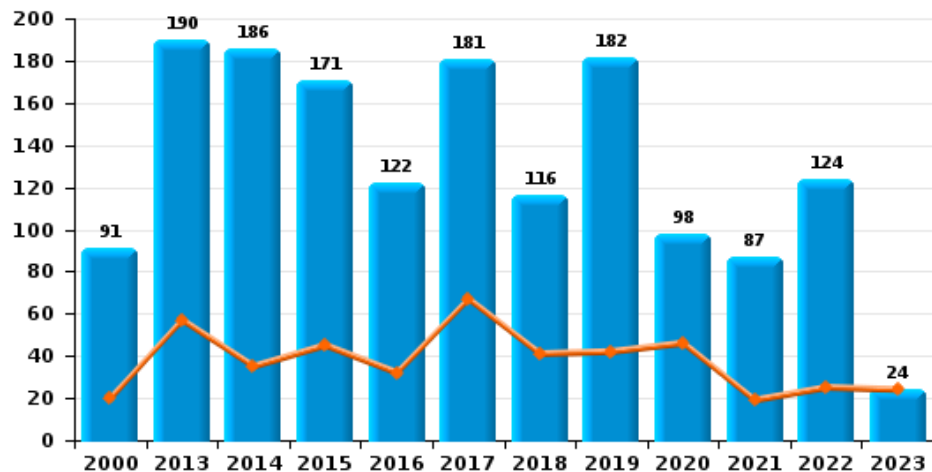




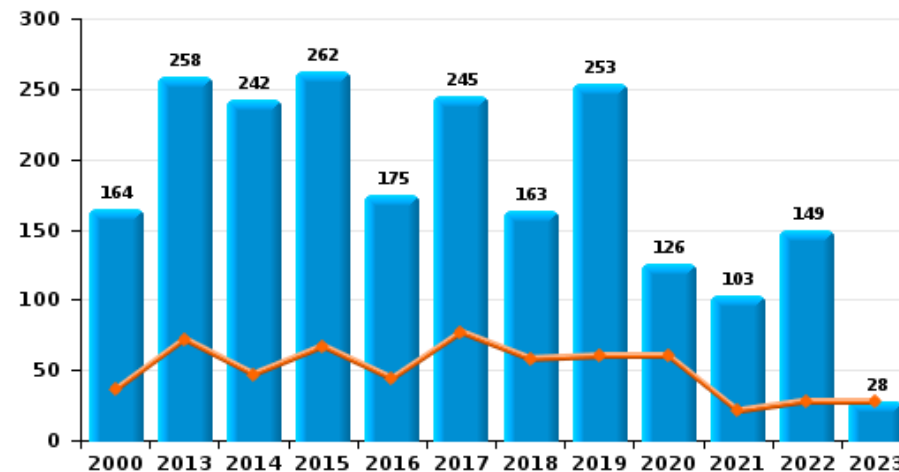
POLICE SEMOIS ET LESSE

Année ■
Trimestre 1 ■

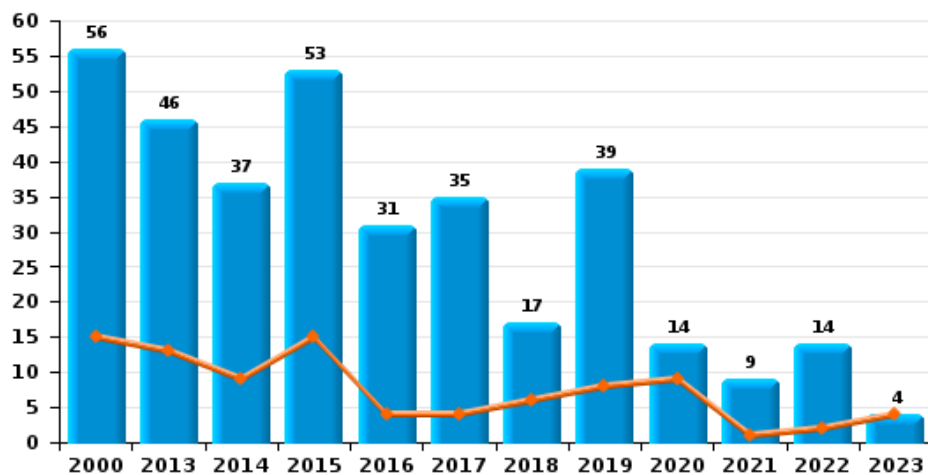
Cambrilage dans habitation



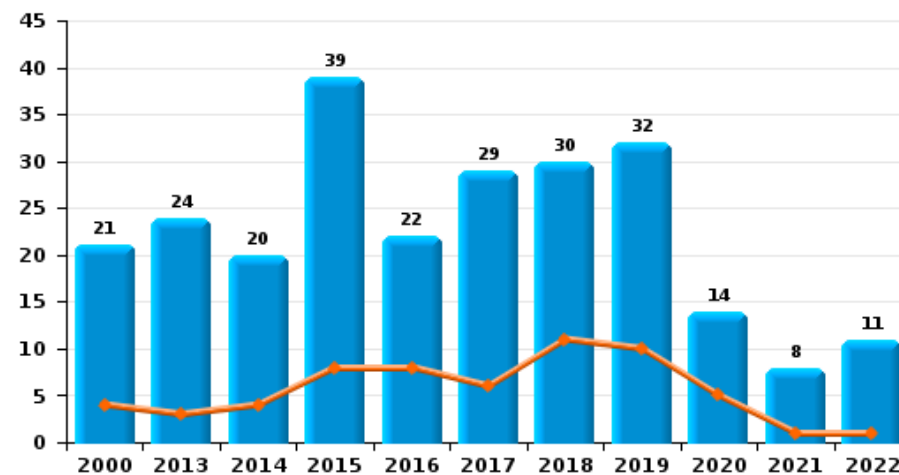
Cambrilage dans bâtiment (total)



Cambrilage ds entreprise ou commerce



Cambrilage ds service public ou bâtiment administ

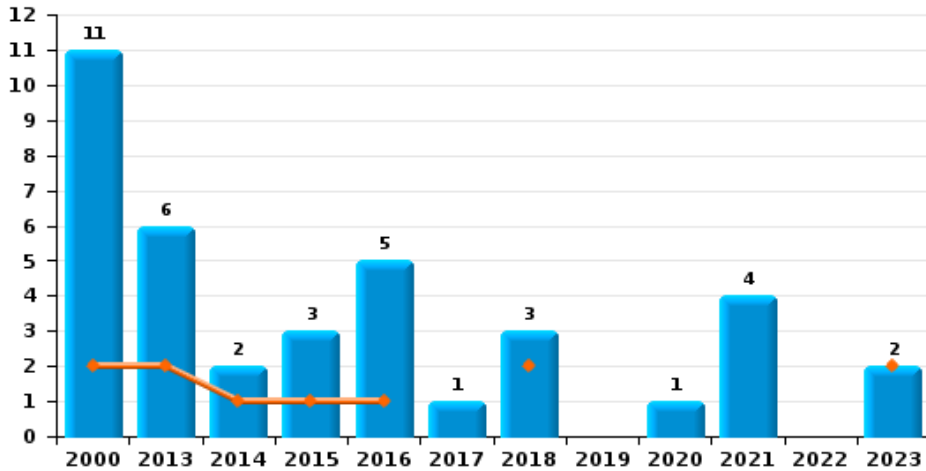




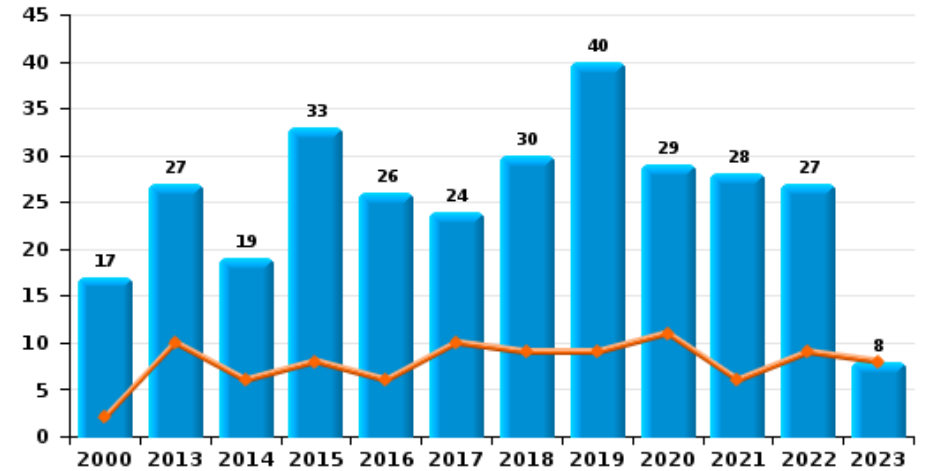
POLICE SEMOIS ET LESSE

Année ■
Trimestre 1 ■

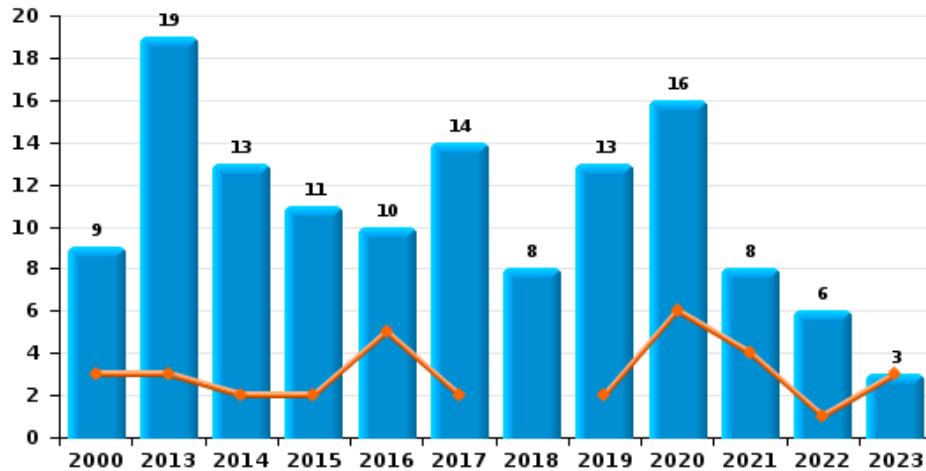
Vol à main armée



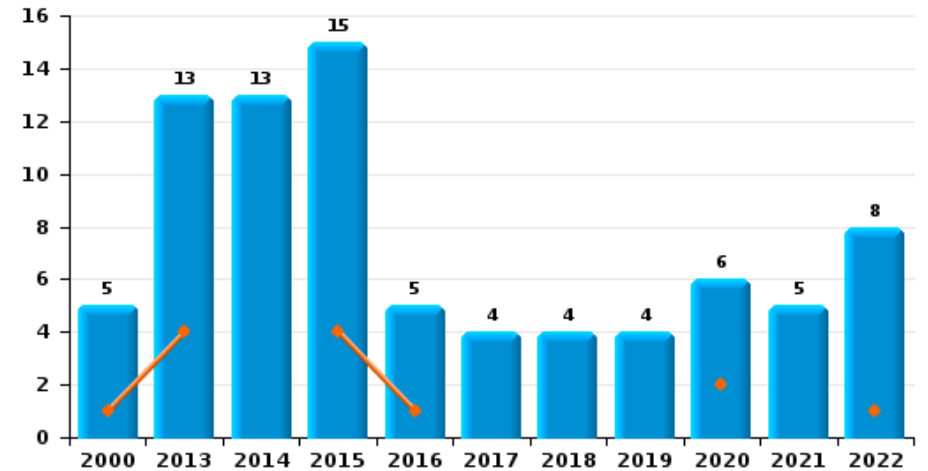
Vol à l'étalage



Vol avec violence sans arme

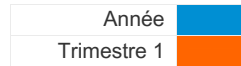


Vol à la tire

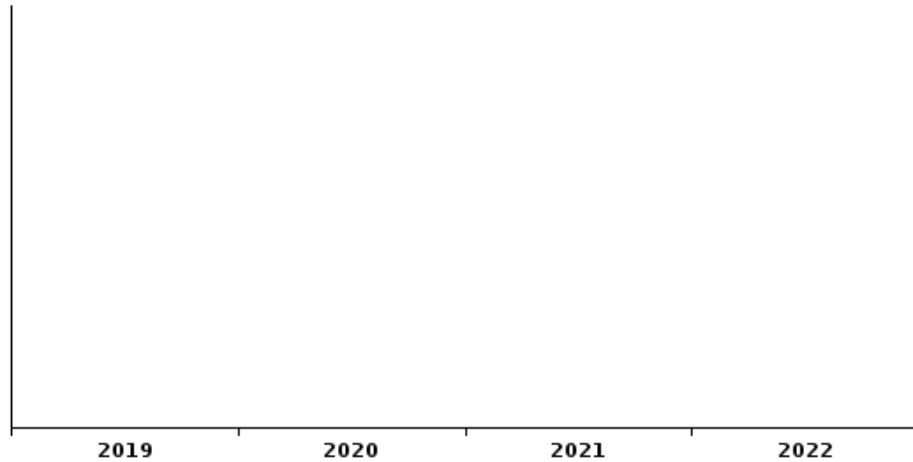




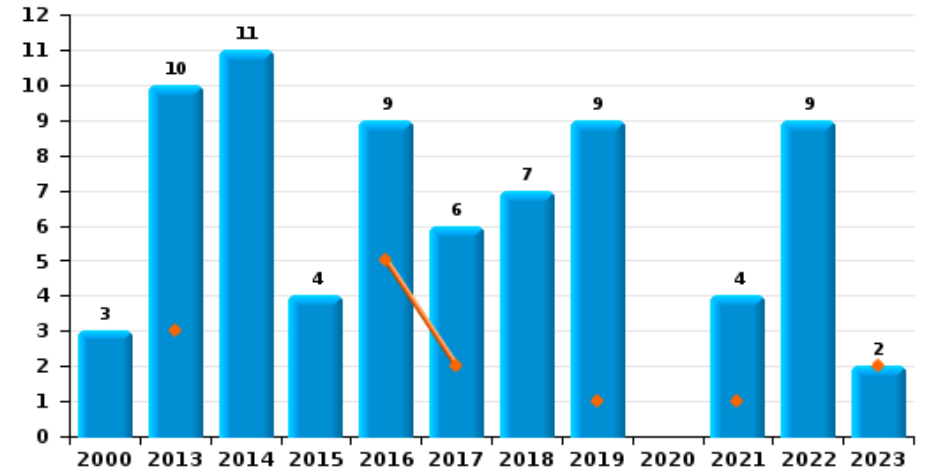
POLICE SEMOIS ET LESSE



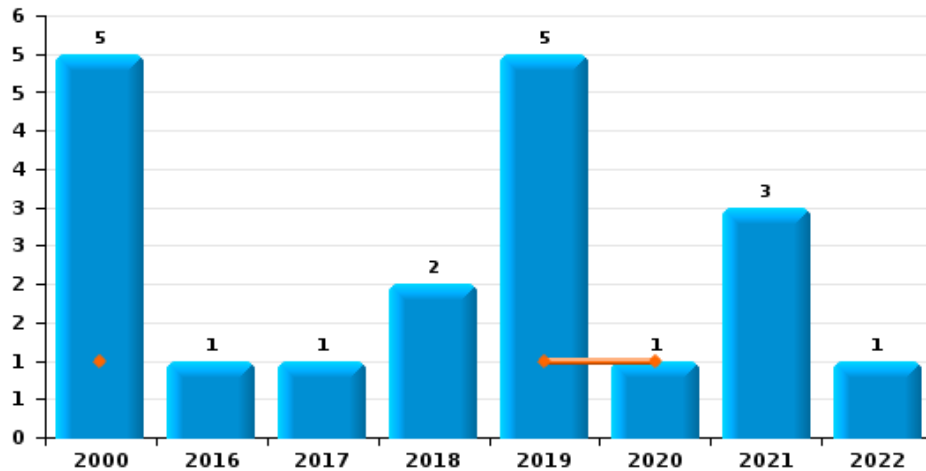
Arrachage de sac à main



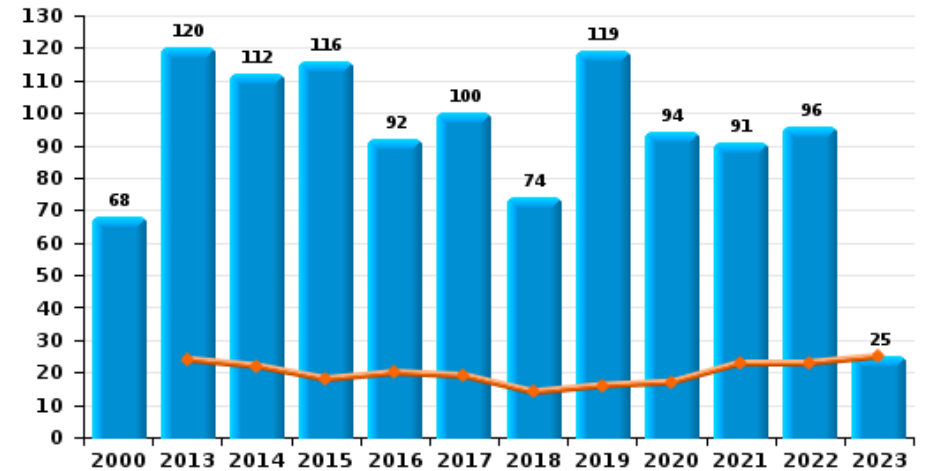
Graffiti



Vol à l'arraché



Dégradation de voiture





POLICE SEMOIS ET LESSE

FC Vol moyen de transport

		2000	2013	2014	2015	2016	2017	2018	2019	2020	2021	2022	2023
Vol de voiture	Trim 1	17	7	4	4	2	2	5	3	2	2	2	3
	Trim 2	14	6	2	5	2	6	3	6	3	1	7	
	Trim 3	17	5	5	8	6	2	3	5	4	2	2	
	Trim 4	24	2	5	12	5	3		3	1	1	6	
	Total	72	20	16	29	15	13	11	17	10	6	17	3
Vol de moto	Trim 1				1								
	Trim 2			1			2				2	1	
	Trim 3	2	1		4		1						
	Trim 4		1			2	1	1					
	Total	2	2	1	4	3	4	1			2	1	
Carjacking	Trim 1		2										1
	Trim 2	1										1	
	Trim 3	1		1									
	Total	2	2	1								1	1
Homejacking	Trim 1							1					1
	Trim 2				1								
	Total			1				1					1
Vol dans les garages	Trim 1			1									
	Trim 3		2	1									
	Trim 4	2											
	Total	2	2	2									



FC Vol moyen de transport

		2000	2013	2014	2015	2016	2017	2018	2019	2020	2021	2022	2023
Vol de vélomoteur	Trim 1			2	3	1	4	2	1				
	Trim 2	5	7		2	1			2	1		2	
	Trim 3	9	1	2					1				
	Trim 4	1	1	3	1	1	1	1	1				
	Total	15	9	7	6	3	5	3	5	1		2	
Vol de vélo	Trim 1	1		3	2		2	1			2	1	1
	Trim 2	4	5	3	2	1	5	1	7	3	2	3	
	Trim 3	11	7	3	2	4	1	6	3	4	2	4	
	Trim 4	5	1	3		2				4		1	
	Total	21	13	12	6	7	8	8	10	11	6	9	1



FC Cambriolage

		2000	2013	2014	2015	2016	2017	2018	2019	2020	2021	2022	2023
Cambriolage dans habitation	Trim 1	20	57	35	45	32	67	41	42	46	19	25	24
	Trim 2	15	56	45	33	21	30	26	37	16	17	15	
	Trim 3	16	32	48	30	38	33	26	22	21	19	31	
	Trim 4	40	45	58	63	31	51	23	81	15	32	53	
	Total	91	190	186	171	122	181	116	182	98	87	124	24
Cambriolage ds entreprise ou commerce	Trim 1	15	13	9	15	4	4	6	8	9	1	2	4
	Trim 2	11	12	8	9	4	6	2	12	2	3	2	
	Trim 3	13	7	7	8	8	10	4	6	2	2	3	
	Trim 4	17	14	13	21	15	15	5	13	1	3	7	
	Total	56	46	37	53	31	35	17	39	14	9	14	4
Cambriolage ds service public ou bâtiment administ	Trim 1	4	3	4	8	8	6	11	10	5	1	1	
	Trim 2	4	10	8	4	6	5	6	8	2	5	5	
	Trim 3	6	9	4	9	1	10	8	8	3	1	4	
	Trim 4	7	2	4	18	7	8	5	6	4	1	1	
	Total	21	24	20	39	22	29	30	32	14	8	11	
Vol au bélier	Trim 2				1								
	Trim 4		1										
	Total		1		1								
Cambriolage dans bâtiment (total)	Trim 1	36	72	47	67	44	77	58	60	60	21	28	28
	Trim 2	29	78	61	46	31	41	34	57	20	25	22	
	Trim 3	35	47	59	47	47	53	38	36	26	22	38	
	Trim 4	64	61	75	102	53	74	33	100	20	35	61	
	Total	164	258	242	262	175	245	163	253	126	103	149	28



FC Vol autre

		2000	2013	2014	2015	2016	2017	2018	2019	2020	2021	2022	2023
Vol à main armée	Trim 1	2	2	1	1	1		2					2
	Trim 2	3	2	1		1		1		1			
	Trim 3	4			1		1						
	Trim 4	2	2		1	3					4		
	Total	11	6	2	3	5	1	3		1	4		2
Vol avec violence sans arme	Trim 1	3	3	2	2	5	2		2	6	4	1	3
	Trim 2	2	6	3	3	5	6	3	1	1	2	2	
	Trim 3	2	7	3	2		1	1	5	4	1	1	
	Trim 4	2	3	5	4		5	4	5	5	1	2	
	Total	9	19	13	11	10	14	8	13	16	8	6	3
Vol dans ou sur un véhicule	Trim 1	46	16	16	25	11	20	6	9	11	11	7	3
	Trim 2	31	13	17	19	11	14	19	22	6	15	16	
	Trim 3	56	20	23	16	28	6	21	16	12	10	13	
	Trim 4	24	17	23	15	47	12	14	18	9	20	13	
	Total	157	66	79	75	97	52	60	65	38	56	49	3
Vol d'armes et explosifs	Trim 1			1	3		6	4		1	2	2	1
	Trim 2	2	2	2	1	1	3	1	1	1	2		
	Trim 3	2	2	2	3	3	3	2	1	2	3	5	
	Trim 4	9	4	4	4	2	2	1	2		2		
	Total	13	8	9	11	6	14	8	4	4	9	7	1
Vol à l'arraché	Trim 1	1							1	1			
	Trim 2							1	2		1	1	
	Trim 3	2			1		1	2			2		
	Trim 4	2				1							
	Total	5				1	1	2	5	1	3	1	



FC Vol autre

		2000	2013	2014	2015	2016	2017	2018	2019	2020	2021	2022	2023
Vol à la tire	Trim 1	1	4		4	1				2		1	
	Trim 2	3	3	5	2		3	2	1		2	1	
	Trim 3	1	4	5	8	2		2		2	2	3	
	Trim 4		2	3	1	2	1		3	2	1	3	
	Total	5	13	13	15	5	4	4	4	6	5	8	
Vol à l'étalage	Trim 1	2	10	6	8	6	10	9	9	11	6	9	8
	Trim 2	2	5	4	6	5	5	5	9	2	8	4	
	Trim 3	5	7	3	4	8	2	14	9	7	5	6	
	Trim 4	8	5	6	15	7	7	2	13	9	9	8	
	Total	17	27	19	33	26	24	30	40	29	28	27	8
Vol par ruse	Trim 1	2	1	1				1					
	Trim 2	5	1						1				
	Trim 3	2	2		1			1	1				
	Trim 4	4	2	2	1	1			2				
	Total	13	6	3	2	1		2	4				
Vol de métaux	Trim 1	1	8	3	3	2	4	2	3	3		2	
	Trim 2	2	1	2	3		3	2			7	2	
	Trim 3	3	1	2		1	4	1	3	3	1	1	
	Trim 4	2	3	4	3	7	1	1	1	1	1	2	
	Total	8	13	11	9	10	12	6	7	7	9	7	
Vol sur les chantiers	Trim 1	1	1	1	1	1	1	1		1	1		
	Trim 2	3	3	2	3	1	2	2	2				
	Trim 3	2	2	3		3	3	2	3		2	1	
	Trim 4	1		7	1	2	1		6	1	2	2	
	Total	7	6	13	5	7	7	5	11	2	5	3	



FC Vol autre

		2000	2013	2014	2015	2016	2017	2018	2019	2020	2021	2022	2023
Home-invasion	Trim 3				1								
	Trim 4										1		
	Total				1						1		
Vol d'animaux	Trim 1			3			2					1	1
	Trim 2	1		4	4	2		1	1	1	1	2	
	Trim 3	1		1		4	5	5	1	2			
	Trim 4	1	1	2	2	5	1	1	2	1		1	
	Total	3	1	10	6	11	8	7	4	4	1	4	1
Vol de cargaison	Trim 1				6	1	2		5	3	1	1	
	Trim 2		1	1	1	3			1				
	Trim 3					1						1	
	Trim 4		2	4	1	19	2	8	1		1		
	Total		2	5	8	24	4	8	7	3	2	2	



Criminalité ICT

		2000	2013	2014	2015	2016	2017	2018	2019	2020	2021	2022	2023
Fraude de cartes de paiements	Trim 1		1	1	2	7	2	7	4	1		2	1
	Trim 2		2	2	1	1	10	2	2		3	6	
	Trim 3		1	2	1	2	1			2	2	13	
	Trim 4	1	13			1	1		2	1	1		
Total		1	17	5	4	11	14	9	8	4	6	21	1
Phishing	Trim 2								1			3	
Total									1			3	
Shouldersurfing	Trim 4								1				
Total									1				
Skimming	Trim 1				1								
Total					1								



FC Autre

		2000	2013	2014	2015	2016	2017	2018	2019	2020	2021	2022	2023
Violence contre les métiers d'intérêt général	Trim 1			1	2	4	2	1			4	8	2
	Trim 2		1	4	4	1	3	1	1	2			
	Trim 3	2	1	2	1	1	1	1	1		3	2	
	Trim 4		4	3		2	3	1		2	1	2	
	Total	2	6	10	7	8	9	4	2	4	8	12	2
Viol collectif	Trim 1									1			
	Trim 3			1		1		1					
	Total		1		1		1		1				
Graffiti	Trim 1		3			5	2		1		1		2
	Trim 2			2	1	1	3	1	3		1	1	
	Trim 3	2	3	2	2	3	1	5			2	2	
	Trim 4	1	4	7	1			1	5			6	
	Total	3	10	11	4	9	6	7	9		4	9	2
Dégradation de voiture	Trim 1		24	22	18	20	19	14	16	17	23	23	25
	Trim 2	12	31	29	20	21	24	21	49	21	25	20	
	Trim 3	32	37	37	35	25	35	24	28	37	29	30	
	Trim 4	24	28	24	43	26	22	15	26	19	14	23	
	Total	68	120	112	116	92	100	74	119	94	91	96	25
Rixe au couteau	Trim 1		1	1			1				1	2	
	Trim 2			1	1	1		1		1	1	2	
	Trim 3					1				1	2	1	
	Trim 4	1		1		1		1			1	1	
	Total	1	1	3	1	3	1	2		2	5	6	



PH Violence intrafamiliale (VIF)

		2000	2013	2014	2015	2016	2017	2018	2019	2020	2021	2022	2023
VIF: physique, dans le couple	Trim 1	2	9	16	10	18	19	9	15	17	26	18	8
	Trim 2	6	13	13	21	12	14	10	21	23	28	16	
	Trim 3	5	16	19	21	17	15	14	23	26	17	31	
	Trim 4	6	12	18	24	17	10	17	19	23	21	21	
	Total	19	50	66	76	64	58	50	78	89	92	86	8
VIF: physique, envers des descendants	Trim 1	2	3	3	3	4	7	5	7	1	6	6	3
	Trim 2		3	3	1	3	4	5	6	4	7	4	
	Trim 3	1	2		1	3	1	3	4	3	4	4	
	Trim 4	1	8	3	2	1	5	1	6	4	3	7	
	Total	4	16	9	7	11	17	14	23	12	20	21	3
VIF: physique, envers d'autres membres	Trim 1	12	6	4	2	2	4		4	6	6	12	4
	Trim 2	22	8	4	4	5	4	1	3	6	3	7	
	Trim 3	14	6	3	3	4	1	4	7	5	1	5	
	Trim 4	8	1	3	1	3	3	5	3	5	3	8	
	Total	56	21	14	10	14	12	10	17	22	13	32	4
VIF: sexuelle, dans le couple	Trim 2										1		
	Trim 3										1		
	Trim 4			1					1				
	Total			1					1		2		
VIF: sexuelle, envers des descendants	Trim 1			1	1		1	3	1	2	1	2	
	Trim 2			1	3		2	1	1			2	
	Trim 3		1	1	1	2		3	2		1		
	Trim 4	1	5	1	2	1	1	2					
	Total	1	6	4	7	3	4	9	4	2	2	4	



PH Violence intrafamiliale (VIF)

		2000	2013	2014	2015	2016	2017	2018	2019	2020	2021	2022	2023
VIF: sexuelle, envers d'autres membres	Trim 2				1								
	Trim 3						1		1				
	Trim 4							1					
	Total				1		1	1	1				
VIF: psychique, dans le couple	Trim 1	8	30	13	13	10	36	9	15	13	19	7	17
	Trim 2	16	23	14	6	17	24	7	8	10	24	13	
	Trim 3	22	22	26	10	13	15	13	18	18	17	14	
	Trim 4	23	25	20	14	23	15	13	21	20	16	9	
Total	69	100	73	43	63	90	42	62	61	76	43	17	
VIF: psychique, envers des descendants	Trim 1		1	1	1		1	1	9			3	2
	Trim 2		1			1		3	1	2	4	1	
	Trim 3			1		1	2		5	1	5	3	
	Trim 4					2					2		
Total		2	2	1	4	3	4	15	3	11	7	2	
VIF: psychique, envers d'autres membres	Trim 1		1			1	2	1				1	3
	Trim 2	1	2	2	1			1		2	4	3	
	Trim 3		1	2	1	1	1	1	4	1	2		
	Trim 4			1		1		1	3	1	1	3	
Total	1	4	5	2	3	3	4	7	4	7	7	3	
VIF: économique, dans le couple	Trim 1		3	1	1	3	2	2	3	3	9	4	4
	Trim 2			1	2	2	2	2	1	4	2	5	
	Trim 3		2	1		1	1	3	4	8	1	3	
	Trim 4		1	3	4				1	5	3	4	1
Total		6	6	7	6	5	8	13	18	16	13	4	



PH Violence intrafamiliale (VIF)

		2000	2013	2014	2015	2016	2017	2018	2019	2020	2021	2022	2023
VIF: économique, envers des descendants	Trim 1		1									1	
	Trim 2			1								2	
	Trim 3							1					
	Trim 4	1									1		
	Total	1	1	1					1			1	3
VIF: économique, envers d'autres membres	Trim 1	8	3	4	1	1	5	3	4	3	4	2	3
	Trim 2	12	5	6	7	1	4	1	4	2	5	3	
	Trim 3	16	5	8	3	6	4	5	3	4	1	1	
	Trim 4	15	3	4	5	6	3	4	1	6	4	3	
	Total	51	16	22	16	14	16	13	12	15	14	9	3



PH Hormones et dopage

		2000	2013	2014	2015	2016	2017	2018	2019	2020	2021	2022	2023
Dopage humain	Trim 1											1	
	Trim 3						1						
	Trim 4										1		
	Total						1				1	1	
Engraissement illégal	Trim 2						1						
	Total						1						



PH Drogues

		2000	2013	2014	2015	2016	2017	2018	2019	2020	2021	2022	2023
Vente de cocaïne	Trim 1					2			5	5		2	2
	Trim 2							6	2	1		1	
	Trim 3			1		2		1	1	1	1	2	
	Trim 4		1		1	1	1	4	2		1	2	
Total			1	1	1	5	1	11	10	7	2	7	2
Import-export de cocaïne	Trim 1							1	1				
	Trim 3					1							
	Trim 4			1									
Total				1		1		1	1				
Production de drogues synthétiques	Trim 3											1	
Total												1	
Import-export de drogues synthétiques	Trim 4			1									
Total				1									
Vente de drogues synthétiques	Trim 1							1					
	Trim 2				1		1	1	1				
	Trim 4							1	1	3			
Total					1		1	3	2	3			
Production de cannabis (culture)	Trim 1	1		1				1		2	1		1
	Trim 2				2		1			2			
	Trim 3		1	4		2	2		1				
	Trim 4		4	1	1		1			5			
Total		1	5	6	3	2	4	1	1	9	1		1
Import-export de cannabis en grande quantité	Trim 2									1			
Total										1			



PH Drogues

		2000	2013	2014	2015	2016	2017	2018	2019	2020	2021	2022	2023
Vente de cannabis en grande quantité	Trim 1							1					
	Total							1					
Import-export d'héroïne	Trim 1								1				
	Trim 2						3						
	Total						3		1				
Vente-traffic d'héroïne	Trim 1				1				3				
	Trim 2		1					1		1		1	
	Trim 3									1		1	
	Total		1			1		1	3	2		2	



PH Trafic d'armes

		2000	2013	2014	2015	2016	2017	2018	2019	2020	2021	2022	2023
Commerce et production d'arme à feu et mun.	Trim 1				2	1							
	Trim 2			1			2	1	1				
	Trim 3			1							1		
	Trim 4				1		2						
Total				2	3	1	4	1	1		1		
Commerce et production d'arme non à feu	Trim 2							1					
Total								1					



PH Traite des êtres humains

		2000	2013	2014	2015	2016	2017	2018	2019	2020	2021	2022	2023
TEH - exploitation économique	Trim 1			1									
	Trim 2				1							1	
	Trim 3				1								
	Trim 4			1		2							
Total				1	1	2	2					1	
TEH - exploitation sexuelle	Trim 1			1				1					2
	Trim 2			1								1	
	Trim 4				1						1		
	Total			2		1		1			1	1	2



PH Violence dans l'espace public

		2000	2013	2014	2015	2016	2017	2018	2019	2020	2021	2022	2023
Violence physique (transport public)	Trim 1		2			1		1	1		2	1	
	Trim 2				1							1	
	Trim 3								3				
	Trim 4			3		1		1				1	
	Total		2	3	1	2		2	4		2	3	
Violence physique (voie publique)	Trim 1	12	17	15	19	15	16	16	11	18	15	21	25
	Trim 2	23	26	24	33	30	26	20	23	20	24	21	
	Trim 3	18	27	22	25	26	29	27	38	28	27	32	
	Trim 4	7	14	28	17	15	11	19	16	18	11	24	
	Total	60	84	89	94	86	82	82	88	84	77	98	25
Violence physique (autre endroit public)	Trim 1		3	1	1	3	1	1	1	1		1	1
	Trim 2	2	1	1	2	4	1	1	1		2	3	
	Trim 3		2		3		1	3	1	4	1	3	
	Trim 4		1		1			1		1			
	Total	2	7	2	7	7	3	6	3	6	3	7	1
Violence physique (endroit accessible au public)	Trim 1	11	13	6	7	10	6	3	8	5	2	6	5
	Trim 2	10	9	4	9	5	8	6	14	3	2	11	
	Trim 3	11	9	3	9	5	4	10	13	6	9	11	
	Trim 4	15	3	9	11	5	6	7	2	2	5	5	
	Total	47	34	22	36	25	24	26	37	16	18	33	5
Violence sexuelle (transport public)	Trim 1							1			1	1	
	Trim 4											1	
	Total							1			1	2	



PH Violence dans l'espace public

		2000	2013	2014	2015	2016	2017	2018	2019	2020	2021	2022	2023
Violence sexuelle (voie publique)	Trim 1	3				1		3	2	2		1	6
	Trim 2	2	2	6		2	1	5	3	1	2	3	
	Trim 3	1	2	1		3	2	8	4		1	1	
	Trim 4		2	1	1	1			1		1	1	
Total		6	6	8	1	7	3	16	10	3	4	6	6
Violence sexuelle (autre endroit public)	Trim 1	1	1	1				1					
	Trim 2	1				1			1		1		
	Trim 3			1			1	2	1			1	
	Trim 4		1							1		1	
Total		2	2	2		1	1	3	2	1	1	2	
Violence sexuelle (endroit accessible au public)	Trim 1				1	2	2	3		1	2		2
	Trim 2	1	2			1	1	1		2			
	Trim 3	3	1	2	1	2	1	2	1	2	3	2	
	Trim 4	1			1	4	1	1	2				
Total		5	3	2	3	9	5	7	3	5	5	2	2
Violence psychique (transport public)	Trim 1		1	2		2	1		2			1	2
	Trim 2	1		3							1		
	Trim 3	1				2				1			
	Trim 4		1	1		4	1						
Total		2	2	6		8	2		2	1	1	1	2
Violence psychique (voie publique)	Trim 1	5	21	20	16	27	22	30	20	23	13	14	18
	Trim 2	20	20	19	20	19	40	30	23	24	20	20	
	Trim 3	12	37	30	27	30	20	25	30	26	24	28	
	Trim 4	16	17	35	21	14	23	26	15	28	31	14	
Total		53	95	104	84	90	105	111	88	101	88	76	18



PH Violence dans l'espace public

		2000	2013	2014	2015	2016	2017	2018	2019	2020	2021	2022	2023
Violence psychique (autre endroit public)	Trim 1		1	2	3	4	4	1	2			5	
	Trim 2	2	2	1	2	3	1	1	1	4		3	
	Trim 3	1	1	3	1	1	1	4	2	7	1	2	
	Trim 4		1	4	1	2	1	1	1	2			
	Total	3	5	10	7	10	7	7	6	13	1	10	
Violence psychique (endroit accessible au public)	Trim 1	7	10	6	8	5	5	8	6	6	3	1	4
	Trim 2	5	11	6	12	9	4	11	8	6	5	4	
	Trim 3	15	8	11	5	7	2	12	11	5	7	7	
	Trim 4	13	10	10	12	2	7	4	3	4	4	8	
	Total	40	39	33	37	23	18	35	28	21	19	20	4
Vol à main armée (voie publique)	Trim 1				1			1					2
	Trim 2	1	1										
	Trim 3	1											
	Trim 4		1								1		
	Total	2	2		1			1			1		2
Vol à main armée (autre endroit public)	Trim 3	1											
Total	1												
Vol à main armée (endroit accessible au public)	Trim 1	1	2	1		1		1					
	Trim 2	2				1		1		1			
	Trim 3	2											
	Trim 4				1	2					1		
	Total	5	2	1	1	4		2		1	1		
Vol avec violence sans arme (transport public)	Trim 2		1										
Total		1											



PH Violence dans l'espace public

		2000	2013	2014	2015	2016	2017	2018	2019	2020	2021	2022	2023
Vol avec violence sans arme (voie publique)	Trim 1	1	3	1	1	4	1		1	4	2		
	Trim 2				1	1		1			1	1	
	Trim 3		4	1			1		3	2		1	
	Trim 4	2	1	2	2		2	2	1	1			
Total		3	8	4	4	5	4	3	5	7	3	2	
Vol avec violence sans arme (autre endroit public)	Trim 1										1		
	Trim 2						1						
	Total						1				1		
Vol avec violence sans arme (endr. acces. au pub.)	Trim 1			1			1			1	1		
	Trim 2		1	1	1	1		1	1			1	
	Trim 3	1			2			1	1		1		
	Trim 4			1			2	1	1	3			
Total		1	1	3	3	1	3	3	3	4	2	1	



PH Autre

		2000	2013	2014	2015	2016	2017	2018	2019	2020	2021	2022	2023
Faux policiers	Trim 1		1										
	Trim 4		1		1								
	Total		2		1								
Terrorisme, extrémisme et radicalisme	Trim 1				1								1
	Trim 2										1		
	Trim 3				1								
	Trim 4		1										
Total		1	1	1	1					1		1	
Cyberharcèlement	Trim 1	3		1			1		1		1		1
	Trim 2		1		2	1	1	1	1	1	2		
	Trim 3			2			1	2		2	2		
	Trim 4	1		2		1	1	1				1	
Total	4	1	5	2	2	4	4	2	3	5	1	1	
Fraude à l'identité	Trim 1		5	2	4	1	5	1	6	4	8	5	5
	Trim 2	1	3	5		2	2	2	2	1	3	5	
	Trim 3	1	3	8	3	5	7	2	6	9	1	6	
	Trim 4	3	7	7	3	2	10	2	2	5	2	5	
Total	5	18	22	10	10	24	7	16	19	14	21	5	



POLICE SEMOIS ET LESSE

2022

FC Vol moyen de transport

	Fév	Mar	Avr	Mai	Juin	Août	Sep	Oct	Nov	Déc	Total
Vol de voiture	1	1	2	2	3		2	1	1	4	17
Vol de moto					1						1
Carjacking					1						1
Vol de vélomoteur				2							2
Vol de vélo		1	1	2		3	1		1		9

FC Cambriolage

	Jan	Fév	Mar	Avr	Mai	Juin	Juil	Août	Sep	Oct	Nov	Déc	Total
Cambriolage dans habitation	7	10	8	3	8	4	10	12	9	11	17	25	124
Cambriolage ds entreprise ou commerce	1		1	1		1	1		2	2	2	3	14
Cambriolage ds service public ou bâtiment administ			1	1	3	1	1	3			1		11
Cambriolage dans bâtiment (total)	8	10	10	5	11	6	12	15	11	13	20	28	149

FC Vol autre

	Jan	Fév	Mar	Avr	Mai	Juin	Juil	Août	Sep	Oct	Nov	Déc	Total
Vol avec violence sans arme	1					2			1	1		1	6
Vol dans ou sur un véhicule	3	1	3	4	9	3	4	9		6	2	5	49
Vol d'armes et explosifs	1		1				2	1	2				7
Vol à l'arraché						1							1
Vol à la tire	1				1		3			1		2	8
Vol à l'étalage	2	3	4	2	2		2	3	1	1	5	2	27
Vol de métaux	1		1	1		1			1		2		7
Vol sur les chantiers									1	1	1		3
Vol d'animaux		1		1		1				1			4
Vol de cargaison		1					1						2



Criminalité ICT

	Jan	Fév	Avr	Mai	Juin	Juil	Août	Total
Fraude de cartes de paiements	1	1		5	1	3	10	21
Phishing			1	1	1			3

FC Autre

	Jan	Fév	Mar	Avr	Mai	Juin	Juil	Août	Sep	Oct	Nov	Déc	Total
Violence contre les métiers d'intérêt général	2	2	4					1	1		1	1	12
Graffiti					1		2			2	2	2	9
Dégradation de voiture	10	9	4	4	9	7	11	11	8	8	7	8	96
Rixe au couteau	1		1	1	1		1				1		6

PH Violence intrafamiliale (VIF)

	Jan	Fév	Mar	Avr	Mai	Juin	Juil	Août	Sep	Oct	Nov	Déc	Total
VIF: physique, dans le couple	7	7	4	4	5	7	10	13	8	6	9	6	86
VIF: physique, envers des descendants	2	2	2	2	2			4		2	3	2	21
VIF: physique, envers d'autres membres	4	3	5	4	1	2	3	2		4	3	1	32
VIF: sexuelle, envers des descendants	1		1	1	1								4
VIF: psychique, dans le couple	1	4	2	2	4	7	3	4	7	4	2	3	43
VIF: psychique, envers des descendants	1	1	1			1		2	1				7
VIF: psychique, envers d'autres membres	1			1	1	1				2	1		7
VIF: économique, dans le couple	1	2	1		2	3			3	1			13
VIF: économique, envers des descendants		1			2								3
VIF: économique, envers d'autres membres		1	1	1	1	1		1		1	1	1	9

PH Hormones et dopage

	Mar	Total
Dopage humain	1	1



PH Drogues

	Mar	Mai	Août	Sep	Nov	Déc	Total
Vente de cocaïne	2	1		2	1	1	7
Production de drogues synthétiques			1				1
Vente-traffic d héroïne		1		1			2

PH Traite des êtres humains

	Avr	Juin	Total
TEH - exploitation économique	1		1
TEH - exploitation sexuelle		1	1

PH Violence dans l'espace public

	Jan	Fév	Mar	Avr	Mai	Juin	Juil	Août	Sep	Oct	Nov	Déc	Total
Violence physique (transport public)			1	1								1	3
Violence physique (voie publique)	9	4	8	4	5	12	17	8	7	8	12	4	98
Violence physique (autre endroit public)			1	2		1	2		1				7
Violence physique (endroit accessible au public)		1	5	3	4	4	7	3	1	1	3	1	33
Violence sexuelle (transport public)		1								1			2
Violence sexuelle (voie publique)	1			2	1			1			1		6
Violence sexuelle (autre endroit public)								1			1		2
Violence sexuelle (endroit accessible au public)							1	1					2
Violence psychique (transport public)			1										1
Violence psychique (voie publique)	4	4	6	7	7	6	6	13	9	3	7	4	76
Violence psychique (autre endroit public)	3	2		2		1		2					10
Violence psychique (endroit accessible au public)		1		2	2		2	4	1	4	3	1	20
Vol avec violence sans arme (voie publique)						1			1				2
Vol avec violence sans arme (endr. acces. au pub.)						1							1



PH Autre

	Jan	Fév	Mar	Avr	Mai	Juin	Juil	Août	Oct	Nov	Déc	Total
Cyberharcèlement											1	1
Fraude à l'identité	2	1	2	2	2	1	1	5	3	2		21



2023

FC Vol moyen de transport

	Jan	Total
Vol de voiture	3	3
Carjacking	1	1
Homejacking	1	1
Vol de vélo	1	1

FC Cambriolage

	Jan	Fév	Mar	Total
Cambriolage dans habitation	14	5	5	24
Cambriolage ds entreprise ou commerce	2	2		4
Cambriolage dans bâtiment (total)	16	7	5	28

FC Vol autre

	Jan	Fév	Mar	Total
Vol à main armée	2			2
Vol avec violence sans arme	1	2		3
Vol dans ou sur un véhicule		2	1	3
Vol d'armes et explosifs		1		1
Vol à l'étalage	3	1	4	8
Vol d'animaux			1	1

Criminalité ICT

	Jan	Total
Fraude de cartes de paiements	1	1



FC Autre

	Jan	Fév	Mar	Total
Violence contre les métiers d'intérêt général			2	2
Graffiti	2			2
Dégradation de voiture	7	7	11	25

PH Violence intrafamiliale (VIF)

	Jan	Fév	Mar	Total
VIF: physique, dans le couple	5		3	8
VIF: physique, envers des descendants			3	3
VIF: physique, envers d'autres membres	1	1	2	4
VIF: psychique, dans le couple		8	9	17
VIF: psychique, envers des descendants			2	2
VIF: psychique, envers d'autres membres	2		1	3
VIF: économique, dans le couple	1		3	4
VIF: économique, envers d'autres membres		2	1	3

PH Drogues

	Jan	Mar	Total
Vente de cocaïne	2		2
Production de cannabis (culture)		1	1

PH Traite des êtres humains

	Mar	Total
TEH - exploitation sexuelle	2	2



PH Violence dans l'espace public

	Jan	Fév	Mar	Total
Violence physique (voie publique)	8	9	8	25
Violence physique (autre endroit public)			1	1
Violence physique (endroit accessible au public)	3	1	1	5
Violence sexuelle (voie publique)	1	1	4	6
Violence sexuelle (endroit accessible au public)	1		1	2
Violence psychique (transport public)	1		1	2
Violence psychique (voie publique)	6	2	10	18
Violence psychique (endroit accessible au public)	1	2	1	4
Vol à main armée (voie publique)	2			2

PH Autre

	Jan	Mar	Total
Terrorisme, extrémisme et radicalisme	1		1
Cyberharcèlement		1	1
Fraude à l'identité	2	3	5

STATISTIQUES POLICIERES DE CRIMINALITE

LIEU DE PERPETRATION: ZONE DE POLICE

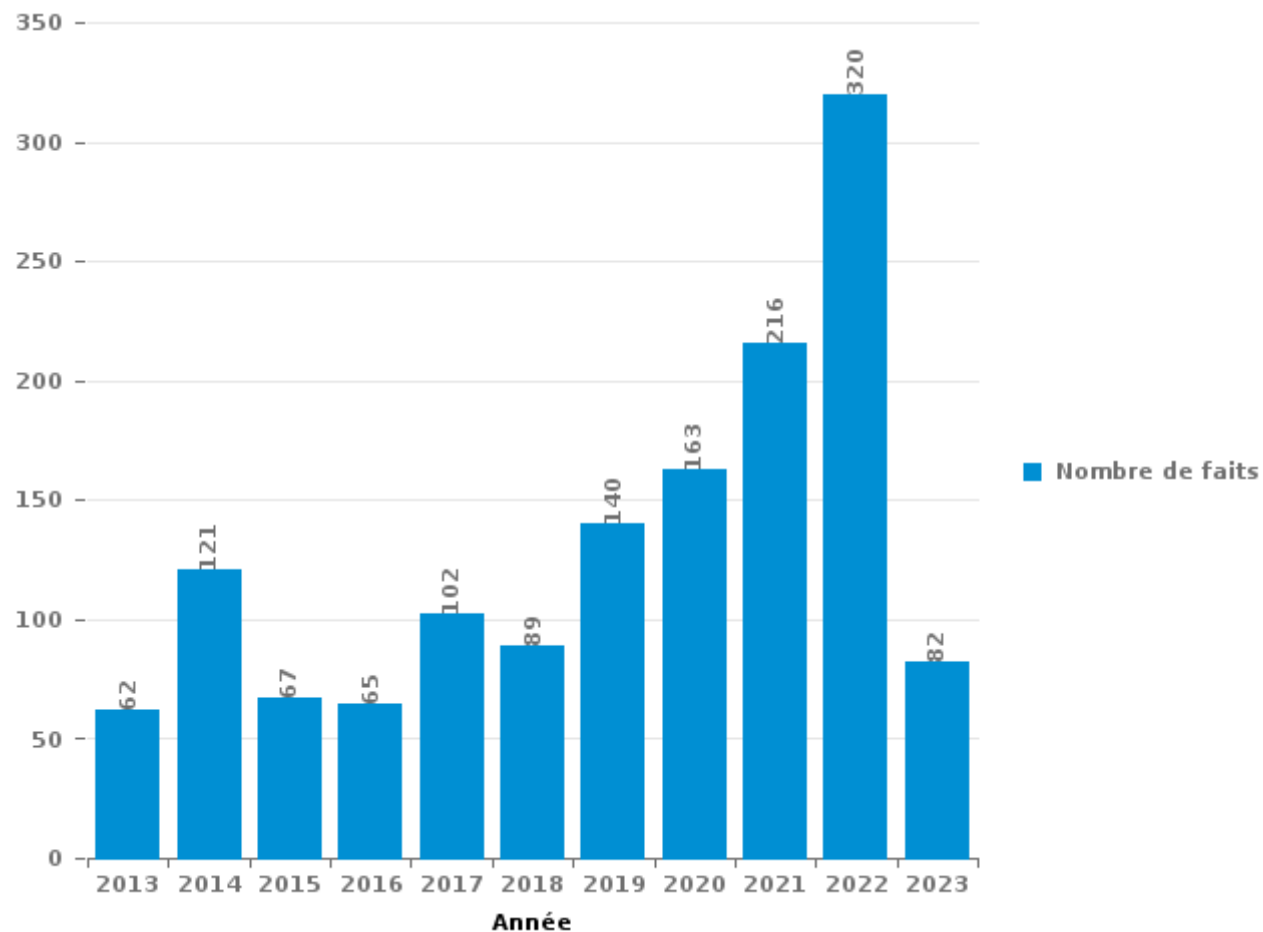
POLICE SEMOIS ET LESSE

PARTIE III : ICT



POLICE SEMOIS ET LESSE

Nombre total de délits avec un élément ICT/online, depuis 2013





Criminalité ICT/online au sens strict

Infractions (exhaustif)

	2013	2014	2015	2016	2017	2018	2019	2020	2021	2022	2023
Criminalité informatique: Faux en informatique:					2		1			1	
Criminalité informatique: Fraude informatique:	26	45	20	30	45	29	50	53	75	137	40
Criminalité informatique: Hacking:	3	6	1	1	3	2		2	1	5	2
Criminalité informatique: Sabotage:	2	2		2	2		3		1	2	
Infr. contre autres valeurs morales et sentiments: Violation de communication par particulier:							1				
Total:	31	53	21	33	52	31	55	55	77	145	42

Figures criminelles (à considérer spécifiquement – ne pas additionner avec d'autres éléments – risque de double comptage!)

	2013	2014	2015	2016	2017	2018	2019	2020	2021	2022	2023
Fraude de cartes de paiements	17	5	4	11	14	9	8	4	6	21	1
Phishing							1			3	
Shouldersurfing							1				
Skimming				1							



Criminalité ICT/online au sens large

Infractions (uniquement si code-fait existe)

	2013	2014	2015	2016	2017	2018	2019	2020	2021	2022	2023
Fraude: Escroquerie: Fraude par internet	32	61	44	30	48	47	79	96	125	170	40
Infr. contre autres valeurs morales et sentiments: Cyberlokkung (leurre de mineur par ICT):							2				
Infr. contre les moeurs: Grooming (contact par ICT avec mineur < 16 ans):				1			1	1			
Infr. contre les moeurs: Pornographie infantine: Accès pornographie infantine via technologie							1				
Infr. contre les moeurs: Voyeurisme: Diffusion enregistrement nudité ou intimité						4	4	6	9	3	
Total:	32	61	44	31	48	51	87	103	134	173	40

Figures criminelles (à considérer spécifiquement – ne pas additionner avec d'autres éléments – risque de double comptage!)

	2013	2014	2015	2016	2017	2018	2019	2020	2021	2022	2023
Cyberharcèlement	1	5	2	2	4	4	2	3	5	1	1

STATISTIQUES POLICIERES DE CRIMINALITE

LIEU DE PERPETRATION: ZONE DE POLICE

POLICE SEMOIS ET LESSE

PARTIE IV : DESTINATION LIEU



POLICE SEMOIS ET LESSE

Vol et extorsion

	2000	2013	2014	2015	2016	2017	2018	2019	2020	2021	2022	2023
Habitation: maison	192	199	208	203	147	210	135	225	128	97	141	33
Voie publique	139	99	117	104	95	75	82	83	49	50	62	9
Magasin	55	68	45	65	52	41	45	63	42	34	40	10
Parking	34	35	32	41	46	23	28	27	21	18	14	1
Terrain	50	32	28	23	23	31	9	20	21	25	14	3
Habitation: dépendances	9	36	39	37	19	13	19	16	17	19	19	2
Habitation: autre	52	33	25	27	8	23	12	12	13	6	4	1
Habitation: allée	14	22	31	28	16	18	15	32	7	13	17	
Service public	12	18	17	36	24	16	15	25	14	5	11	
Culture et loisirs	32	28	15	18	18	13	16	11	12	5	10	1
Horeca	26	19	26	25	17	19	10	15	5	6	9	1
Habitation: appartement	15	24	20	13	15	13	13	12	10	17	18	2
Entreprise	30	17	17	21	18	10	10	14	7	8	15	2
Habitation: non précisée	15	27	21	12	16	7	10	15	4	7	10	2
Institution d'enseignement	19	11	13	14	3	13	10	15	7	4	3	
Autre	3	15	13	13	10	12	7	5	7	8	7	1
Inconnue	11	6	13	9	3	11	6	3	2	9	10	
Chantier	6	6	12	3	7	7	5	11	2	6	3	
Infrastructure sportive	15	6	5	5	8	4	5	4	4	3	1	2
Habitation: garage	4	9	7	2	4	4	4	5	2	4	5	
Moyen de transport: voiture	6	2	4	14	1	5	2	1	5	2	4	
Stade	6	8	5	7	3	3	4	4	3		1	1
Edifice religieux / lieu du culte	7	5	3	3	2	5	8	2	2	2		
Bâtiment administratif	5	2	3	6	4	3	6	2	2	1	1	
Station essence	6	1	2		3	5	3	8		1	4	1
Banque / institution financière	2	3	4	2	1	3	1	5	1	2	1	1
Cimetière	2	4	8	3	1				2	3		
Maison de repos	1	3	5	5	1	2		2		1	1	1
Médecin / dentiste / pharmacien		6	4		3	4		4		1		
Hôpital	3	1	6	1	4			2	2	1	1	
Moyen de transport: autre	2	1	2	2	1		2	3	1	6	1	
Moyen de transport: camion		1	3		5	5		1		3	1	
Service	1	3	1	2		3	3	2			2	
Station de bus / métro et gare de chemin de fer	6	2	3	1	1			1		1	1	1
Installation militaire	3	2	1	1		1	1	2	1		1	
Moyen de transport: autobus / autocar	1	1	2	1	1	2	1	3				
Moyen de transport: train / tram / métro	2	2	1		1		1					
Eaux intérieures et maritimes	2			1	1			1				
Aéroport				1		1						1
Arrêt de bus / tram	1								1			
Total	789	757	761	749	582	605	488	656	394	368	433	75



POLICE SEMOIS ET LESSE

Dégradation de la propriété

	2000	2013	2014	2015	2016	2017	2018	2019	2020	2021	2022	2023
Voie publique	109	105	95	101	76	82	74	91	86	64	75	15
Habitation: résidence principale	92	86	87	76	62	68	63	87	72	75	71	16
Terrain	35	25	20	21	20	25	13	31	27	21	16	6
Parking	24	24	21	23	12	18	8	23	13	19	20	4
Habitation: allée	5	26	17	17	18	11	18	13	7	6	14	3
Habitation: résidence secondaire	8	11	5	10	8	13	10	3	13	10	5	2
Habitation: non précisée	8	12	8	6	1	10	3	13	6	7	8	5
Habitation: jardin	7	9	10	5	10	6	7	6	8	7	10	
Institution d'enseignement	11	17	6	8	7	5	7	4	1	2	4	2
Habitation: dépendances	10	4	7	9	6	4	8	8	6	2	6	2
Horeca	11	6	7	12	5	5	4	8	4	4	4	
Culture et loisirs	11	6	6	7	3	3	2	6	3	2	6	1
Service public	8	6	6	2	2	5	3	3	3	5	9	
Autre		3	6	2	3	6	10	2	4	7	8	
Magasin	4	8	2	5	5	3	1	4	3	2	9	1
Entreprise	6	3	5	1	2	6	1	3	1	2	1	
Bureau de police	1	1	4	1	1	1		1	9	1	6	
Inconnue	9	1		1	3	2	1	2	1	6		
Habitation: garage	1	2	3	4		3	6		1	2	2	
Bâtiment administratif	3	2	1	1	2	3	1	1		2	6	1
Moyen de transport: voiture	1	2	2	4				3		1	4	1
Edifice religieux / lieu du culte	1		2	3	3	2	2		1	1		
Station de bus / métro et gare de chemin de fer	6		1		2		1			2		1
Chantier	2		2	1	1			2			4	
Hôpital	3	2	1	1		2	1		1	1		
Stade	2		3	4	1	1						
Infrastructure sportive	1	4	1	1			2		1			
Cimetière		1				3	1	2	1		1	
Station essence	2						2			1	2	
Banque / institution financière	1	3	1				1					
Service		1	2			1			1		1	
Maison de repos	5											
Moyen de transport: autre	1	2						2				
Aéroport		1									1	
Arrêt de bus / tram										1	1	
Eaux intérieures et maritimes							1					
Installation militaire			1									
Total	388	373	332	326	253	288	251	318	273	253	294	60

FPF/DGR/DRI/BIPOL - Statistiques policières de criminalité (date de clôture: 22/09/2023)

Les données pour les années 2001 jusqu'à 2012 ne sont plus publiées mais restent disponibles sur demande auprès du service BIPOL.

Les données pour 2023 ne concernent que le 1er trimestre.



POLICE SEMOIS ET LESSE

Infractions contre l'intégrité physique

	2000	2013	2014	2015	2016	2017	2018	2019	2020	2021	2022	2023
Habitation	98	127	137	145	100	111	98	130	157	154	152	23
Voie publique	51	89	104	102	92	89	91	101	83	83	106	19
Service public	2	16	5	6	6	13	8	5	12	14	19	5
Culture et loisirs	18	10	10	17	6	8	8	15	3	3	10	2
Horeca	23	8	4	8	8	10	3	6	5	4	6	3
Institution d'enseignement	9	5	8	8	11	4	9	5	5	4	10	3
Habitation: allée	7	4	8	4	5	5	5	7	7	4	8	
Terrain	7	7	3	2	4	5	4	3	6	2	10	1
Parking	5	7	2	8	3	5	3	10	1	3	5	1
Inconnue	11	2	1			4		2	1	13	1	
Magasin		5	3	2	1	3	2		1	4	3	
Habitation: jardin		4	2		2	1	1	3	2	2	1	
Hôpital	2		3	2	3	1	2	1		1	2	
Entreprise		2	2	1	2	1	1	2		2		1
Stade	2	2	1	3	1	2	2				1	
Autre		1	2	1	3		1	2			3	
Infrastructure sportive				2		1		3	1	1	4	
Maison de repos		1			1	3	3	2	1		1	
Moyen de transport: autobus / autocar	1	1	1		2		2	1		1	2	
Station de bus / métro et gare de chemin de fer		1	2	1		1		1		1	1	
Station essence			1	1		1	2	1				1
Bâtiment administratif									1	2	2	
Arrêt de bus / tram			1					2				
Médecin / dentiste / pharmacien			1		1						1	
Moyen de transport: autre		1						1		1		
Service									1	1		
Bureau de police					1							
Eaux intérieures et maritimes		1										
Installation militaire				1								
Total	236	294	301	314	252	268	245	303	287	300	348	59

STATISTIQUES POLICIERES DE CRIMINALITE

LIEU DE PERPETRATION: ZONE DE POLICE

POLICE SEMOIS ET LESSE

PARTIE V : ZONE DE POLICE vs. TYPOLOGIE



Typologie de la zone: Catégorie 5

Zone de police
ARDENNES BRABANCONNES
BELOEIL / LEUZE -HT
BOTTE DU HAINAUT
BRAKEL
FLOWAL
GERMINALT
GRENS
KASTZE
KEMPENLAND
ORNE - THYLE
PAJOTTENLAND
PAYS DE HERVE
POLICE ENTRE SAMBRE ET MEUSE
POLICE FAMENNE-ARDENNE
POLICE HOUILLE-SEMOIS
POLICE JEMEPPE S/SAMBRE
POLICE SEMOIS ET LESSE
POLITIE ZARA
POLITIEZONE HET HOUTSCHE
POLITIEZONE KEMPEN N-O



CRIMINALITE ENREGISTREE : ZONE DE POLICE vs TYPOLOGIE

POLITIEZONE KOUTER
POLITIEZONE MIDDELKERKE
PZ AALTER
PZ ASSENEDE/EVERGEM
PZ BIERBEEK/BOUSERSEM/HOLSBEEK/LUBBEEK
PZ KANTON BORGLOON
PZ MALDEGEM
PZ VOEREN
REGIO PUYENBROECK
REGIO TIELT
SECOVA
WESTKUST
ZONE DE POLICE DE GAUME
ZONE DE POLICE EIFEL
ZONE DES COLLINES
ZONE DE SYLLE ET DENDRE
ZONE DU VAL DE L'ESCAUT
ZONE HAGELAND
ZONE MEUSE-HESBAYE
ZONE STAVELLOT-MALMEDY
ZP BRABANT WALLON EST
ZP COMINES-WARNETON
ZP DU CONDROZ
ZP FLEURUS/LES BONS VILLERS/PONT-A-CELLES



CRIMINALITE ENREGISTREE : ZONE DE POLICE vs TYPOLOGIE

ZP LESSE ET LHOMME
ZP SUD-LUXEMBOURG
ZUIDERKEMPEN



CRIMINALITE ENREGISTREE : ZONE DE POLICE vs TYPOLOGIE

Typologie de la zone: Catégorie 5

Figure criminelle/phénomène	Niveau	% 2019 - 2020	% 2020 - 2021	% 2021 - 2022
Vol de voiture	ZONE DE POLICE	-41,2%	-40,0%	183,3%
	TYPLOGIE	-36,2%	-6,1%	6,2%
Vol de moto	ZONE DE POLICE	/	/	-50,0%
	TYPLOGIE	-13,7%	-20,8%	36,3%
Carjacking	ZONE DE POLICE	/	/	/
	TYPLOGIE	-50,0%	25,0%	55,0%
Homejacking	ZONE DE POLICE	-100,0%	/	/
	TYPLOGIE	-62,5%	133,3%	14,3%
Vol dans les garages	ZONE DE POLICE	/	/	/
	TYPLOGIE	-52,4%	-43,3%	91,2%
Vol de vélomoteur	ZONE DE POLICE	-80,0%	-100,0%	/
	TYPLOGIE	-8,6%	-21,1%	45,9%
Vol de vélo	ZONE DE POLICE	10,0%	-45,5%	50,0%
	TYPLOGIE	-15,1%	2,4%	8,8%
Cambriolage dans habitation	ZONE DE POLICE	-46,2%	-11,2%	42,5%
	TYPLOGIE	-29,9%	-11,2%	23,8%
Cambriolage ds entreprise ou commerce	ZONE DE POLICE	-64,1%	-35,7%	55,6%
	TYPLOGIE	-38,5%	-24,6%	26,1%
Cambriolage ds service public ou bâtiment administ	ZONE DE POLICE	-56,3%	-42,9%	37,5%
	TYPLOGIE	-41,1%	-3,7%	7,1%
Vol au bélier	ZONE DE POLICE	/	/	/
	TYPLOGIE	-52,9%	-62,5%	200,0%



CRIMINALITE ENREGISTREE : ZONE DE POLICE vs TYPOLOGIE

Figure criminelle/phénomène	Niveau	% 2019 - 2020	% 2020 - 2021	% 2021 - 2022
Cambriolage dans bâtiment (total)	ZONE DE POLICE	-50,2%	-18,3%	44,7%
	TYPOLOGIE	-31,8%	-12,6%	23,0%
Vol à main armée	ZONE DE POLICE	/	300,0%	-100,0%
	TYPOLOGIE	-33,0%	9,2%	7,0%
Vol avec violence sans arme	ZONE DE POLICE	23,1%	-50,0%	-25,0%
	TYPOLOGIE	-7,7%	0,8%	31,2%
Vol dans ou sur un véhicule	ZONE DE POLICE	-41,5%	47,4%	-12,5%
	TYPOLOGIE	-28,2%	-10,2%	1,9%
Sacjacking dans une voiture	ZONE DE POLICE	/	/	/
	TYPOLOGIE	-100,0%	/	/
Vol d'armes et explosifs	ZONE DE POLICE	0,0%	125,0%	-22,2%
	TYPOLOGIE	-25,2%	-13,4%	24,2%
Steaming	ZONE DE POLICE	/	/	/
	TYPOLOGIE	200,0%	-33,3%	0,0%
Arrachage de sac à main	ZONE DE POLICE	/	/	/
	TYPOLOGIE	-44,4%	40,0%	0,0%
Vol à l'arraché	ZONE DE POLICE	-80,0%	200,0%	-66,7%
	TYPOLOGIE	-36,7%	-5,4%	13,6%
Vol à la tire	ZONE DE POLICE	50,0%	-16,7%	60,0%
	TYPOLOGIE	-48,5%	-11,5%	33,5%
Vol à l'étalage	ZONE DE POLICE	-27,5%	-3,4%	-3,6%
	TYPOLOGIE	-13,5%	11,2%	9,8%
Vol par ruse	ZONE DE POLICE	-100,0%	/	/
	TYPOLOGIE	-40,2%	-15,6%	33,3%



CRIMINALITE ENREGISTREE : ZONE DE POLICE vs TYPOLOGIE

Figure criminelle/phénomène	Niveau	% 2019 - 2020	% 2020 - 2021	% 2021 - 2022
Vol de métaux	ZONE DE POLICE	0,0%	28,6%	-22,2%
	TYPOLOGIE	-33,7%	14,0%	37,2%
Vol sur les chantiers	ZONE DE POLICE	-81,8%	150,0%	-40,0%
	TYPOLOGIE	5,5%	-17,2%	29,7%
Home-invasion	ZONE DE POLICE	/	/	-100,0%
	TYPOLOGIE	-14,3%	-66,7%	500,0%
Vol d'animaux	ZONE DE POLICE	0,0%	-75,0%	300,0%
	TYPOLOGIE	11,3%	-23,4%	5,0%
Vol de cargaison	ZONE DE POLICE	-57,1%	-33,3%	0,0%
	TYPOLOGIE	3,2%	-48,9%	-29,1%
Fraude de cartes de paiements	ZONE DE POLICE	-50,0%	50,0%	250,0%
	TYPOLOGIE	-11,6%	-6,9%	31,1%
Phishing	ZONE DE POLICE	-100,0%	/	/
	TYPOLOGIE	162,1%	32,8%	8,0%
Ransomware	ZONE DE POLICE	/	/	/
	TYPOLOGIE	-44,7%	9,5%	47,8%
Shouldersurfing	ZONE DE POLICE	-100,0%	/	/
	TYPOLOGIE	-63,7%	-54,1%	52,9%
Skimming	ZONE DE POLICE	/	/	/
	TYPOLOGIE	-26,7%	-27,3%	0,0%
Violence contre les métiers d'intérêt général	ZONE DE POLICE	100,0%	100,0%	50,0%
	TYPOLOGIE	-3,2%	13,1%	20,2%
Viol collectif	ZONE DE POLICE	/	-100,0%	/
	TYPOLOGIE	21,4%	29,4%	-54,5%



CRIMINALITE ENREGISTREE : ZONE DE POLICE vs TYPOLOGIE

Figure criminelle/phénomène	Niveau	% 2019 - 2020	% 2020 - 2021	% 2021 - 2022
Graffiti	ZONE DE POLICE	-100,0%	/	125,0%
	TYPOLOGIE	-20,1%	14,0%	14,3%
Dégradation de voiture	ZONE DE POLICE	-21,0%	-3,2%	5,5%
	TYPOLOGIE	-17,4%	8,3%	-2,6%
Rixe au couteau	ZONE DE POLICE	/	150,0%	20,0%
	TYPOLOGIE	31,4%	1,5%	27,9%
VIF: physique, dans le couple	ZONE DE POLICE	14,1%	3,4%	-6,5%
	TYPOLOGIE	-1,8%	4,9%	1,1%
VIF: physique, envers des descendants	ZONE DE POLICE	-47,8%	66,7%	5,0%
	TYPOLOGIE	2,3%	5,1%	7,5%
VIF: physique, envers d'autres membres	ZONE DE POLICE	29,4%	-40,9%	146,2%
	TYPOLOGIE	10,8%	-4,9%	9,8%
VIF: sexuelle, dans le couple	ZONE DE POLICE	-100,0%	/	-100,0%
	TYPOLOGIE	18,9%	-9,1%	-32,5%
VIF: sexuelle, envers des descendants	ZONE DE POLICE	-50,0%	0,0%	100,0%
	TYPOLOGIE	14,6%	-7,8%	-50,0%
VIF: sexuelle, envers d'autres membres	ZONE DE POLICE	-100,0%	/	/
	TYPOLOGIE	-22,2%	35,7%	-68,4%
VIF: psychique, dans le couple	ZONE DE POLICE	-1,6%	24,6%	-43,4%
	TYPOLOGIE	4,3%	-1,5%	-1,6%
VIF: psychique, envers des descendants	ZONE DE POLICE	-80,0%	266,7%	-36,4%
	TYPOLOGIE	20,2%	13,8%	-4,0%
VIF: psychique, envers d'autres membres	ZONE DE POLICE	-42,9%	75,0%	0,0%
	TYPOLOGIE	13,5%	11,3%	-13,9%



CRIMINALITE ENREGISTREE : ZONE DE POLICE vs TYPOLOGIE

Figure criminelle/phénomène	Niveau	% 2019 - 2020	% 2020 - 2021	% 2021 - 2022
VIF: économique, dans le couple	ZONE DE POLICE	38,5%	-11,1%	-18,8%
	TYPOLOGIE	8,6%	-3,0%	-7,8%
VIF: économique, envers des descendants	ZONE DE POLICE	/	/	200,0%
	TYPOLOGIE	35,0%	0,0%	22,2%
VIF: économique, envers d'autres membres	ZONE DE POLICE	25,0%	-6,7%	-35,7%
	TYPOLOGIE	-25,5%	10,8%	-12,4%
Dopage humain	ZONE DE POLICE	/	/	0,0%
	TYPOLOGIE	-23,2%	-5,7%	-54,0%
Engraissement illégal	ZONE DE POLICE	/	/	/
	TYPOLOGIE	125,0%	33,3%	-33,3%
Vente de cocaïne	ZONE DE POLICE	-30,0%	-71,4%	250,0%
	TYPOLOGIE	5,5%	-17,0%	6,3%
Import-export de cocaïne	ZONE DE POLICE	-100,0%	/	/
	TYPOLOGIE	-24,0%	26,3%	12,5%
Production de drogues synthétiques	ZONE DE POLICE	/	/	/
	TYPOLOGIE	26,3%	8,3%	-57,7%
Import-export de drogues synthétiques	ZONE DE POLICE	/	/	/
	TYPOLOGIE	-38,5%	12,5%	-5,6%
Vente de drogues synthétiques	ZONE DE POLICE	50,0%	-100,0%	/
	TYPOLOGIE	-19,0%	-20,3%	-12,7%
Production de cannabis (culture)	ZONE DE POLICE	800,0%	-88,9%	-100,0%
	TYPOLOGIE	-12,9%	-15,4%	-34,1%
Import-export de cannabis en grande quantité	ZONE DE POLICE	/	-100,0%	/
	TYPOLOGIE	100,0%	-12,5%	-42,9%



CRIMINALITE ENREGISTREE : ZONE DE POLICE vs TYPOLOGIE

Figure criminelle/phénomène	Niveau	% 2019 - 2020	% 2020 - 2021	% 2021 - 2022
Vente de cannabis en grande quantité	ZONE DE POLICE	/	/	/
	TYPOLOGIE	21,4%	0,0%	-5,9%
Import-export d'héroïne	ZONE DE POLICE	-100,0%	/	/
	TYPOLOGIE	50,0%	-6,7%	-14,3%
Vente-traffic d'héroïne	ZONE DE POLICE	-33,3%	-100,0%	/
	TYPOLOGIE	-17,5%	9,1%	0,0%
Commerce et production d'arme à feu et mun.	ZONE DE POLICE	-100,0%	/	-100,0%
	TYPOLOGIE	-25,0%	-11,1%	-6,3%
Commerce et production d'arme non à feu	ZONE DE POLICE	/	/	/
	TYPOLOGIE	75,0%	-42,9%	75,0%
TEH - exploitation économique	ZONE DE POLICE	/	/	/
	TYPOLOGIE	-36,8%	8,3%	53,8%
TEH - exploitation sexuelle	ZONE DE POLICE	/	/	0,0%
	TYPOLOGIE	-16,7%	40,0%	-8,2%
Violence physique (transport public)	ZONE DE POLICE	-100,0%	/	50,0%
	TYPOLOGIE	-31,7%	29,6%	23,9%
Violence physique (voie publique)	ZONE DE POLICE	-4,5%	-8,3%	27,3%
	TYPOLOGIE	-14,9%	6,6%	18,7%
Violence physique (autre endroit public)	ZONE DE POLICE	100,0%	-50,0%	133,3%
	TYPOLOGIE	-3,9%	6,6%	22,3%
Violence physique (endroit accessible au public)	ZONE DE POLICE	-56,8%	12,5%	83,3%
	TYPOLOGIE	-41,3%	16,3%	44,3%
Violence sexuelle (transport public)	ZONE DE POLICE	/	/	100,0%
	TYPOLOGIE	-29,6%	52,6%	41,4%



CRIMINALITE ENREGISTREE : ZONE DE POLICE vs TYPOLOGIE

Figure criminelle/phénomène	Niveau	% 2019 - 2020	% 2020 - 2021	% 2021 - 2022
Violence sexuelle (voie publique)	ZONE DE POLICE	-70,0%	33,3%	50,0%
	TYPOLOGIE	13,4%	-8,1%	4,7%
Violence sexuelle (autre endroit public)	ZONE DE POLICE	-50,0%	0,0%	100,0%
	TYPOLOGIE	44,4%	-11,5%	19,6%
Violence sexuelle (endroit accessible au public)	ZONE DE POLICE	66,7%	0,0%	-60,0%
	TYPOLOGIE	-26,4%	29,8%	7,1%
Violence psychique (transport public)	ZONE DE POLICE	-50,0%	0,0%	0,0%
	TYPOLOGIE	-35,9%	12,0%	30,4%
Violence psychique (voie publique)	ZONE DE POLICE	14,8%	-12,9%	-13,6%
	TYPOLOGIE	1,3%	0,8%	1,2%
Violence psychique (autre endroit public)	ZONE DE POLICE	116,7%	-92,3%	900,0%
	TYPOLOGIE	15,9%	-13,7%	4,0%
Violence psychique (endroit accessible au public)	ZONE DE POLICE	-25,0%	-9,5%	5,3%
	TYPOLOGIE	-11,2%	-6,5%	11,8%
Vol à main armée (transport public)	ZONE DE POLICE	/	/	/
	TYPOLOGIE	/	100,0%	0,0%
Vol à main armée (voie publique)	ZONE DE POLICE	/	/	-100,0%
	TYPOLOGIE	-23,1%	0,0%	16,7%
Vol à main armée (autre endroit public)	ZONE DE POLICE	/	/	/
	TYPOLOGIE	0,0%	-50,0%	-50,0%
Vol à main armée (endroit accessible au public)	ZONE DE POLICE	/	0,0%	-100,0%
	TYPOLOGIE	-53,5%	25,0%	-16,0%
Vol avec violence sans arme (transport public)	ZONE DE POLICE	/	/	/
	TYPOLOGIE	-15,4%	-27,3%	37,5%



CRIMINALITE ENREGISTREE : ZONE DE POLICE vs TYPOLOGIE

Figure criminelle/phénomène	Niveau	% 2019 - 2020	% 2020 - 2021	% 2021 - 2022
Vol avec violence sans arme (voie publique)	ZONE DE POLICE	40,0%	-57,1%	-33,3%
	TYPLOGIE	-24,6%	11,8%	2,5%
Vol avec violence sans arme (autre endroit public)	ZONE DE POLICE	/	/	-100,0%
	TYPLOGIE	38,5%	-44,4%	60,0%
Vol avec violence sans arme (endr. acces. au pub.)	ZONE DE POLICE	33,3%	-50,0%	-50,0%
	TYPLOGIE	-32,6%	12,9%	18,1%
Faux policiers	ZONE DE POLICE	/	/	/
	TYPLOGIE	62,5%	-57,7%	209,1%
Terrorisme, extrémisme et radicalisme	ZONE DE POLICE	/	/	-100,0%
	TYPLOGIE	-20,7%	-13,0%	-5,0%
Cyberharcèlement	ZONE DE POLICE	50,0%	66,7%	-80,0%
	TYPLOGIE	0,5%	6,1%	-1,9%
Fraude à l'identité	ZONE DE POLICE	18,8%	-26,3%	50,0%
	TYPLOGIE	15,8%	9,1%	8,9%

STATISTIQUES POLICIERES DE CRIMINALITE

LIEU DE PERPETRATION: ZONE DE POLICE

POLICE SEMOIS ET LESSE

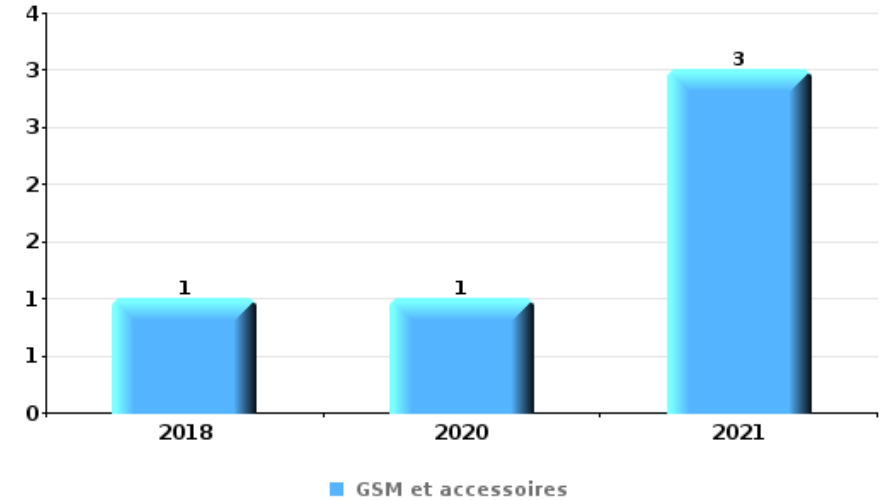
PARTIE VI : OBJETS ET MOYENS DE TRANSPORT



POLICE SEMOIS ET LESSE

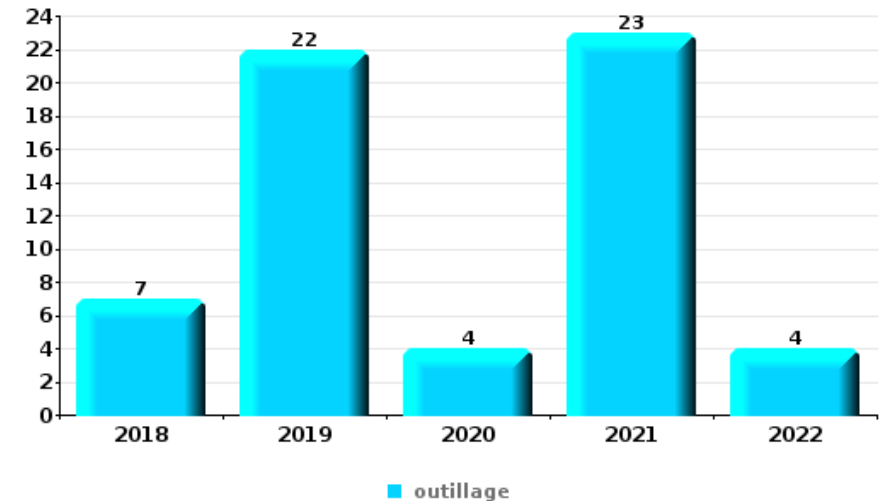
Vol à main armée

Top 5 Objets volés (sbd nombre de faits)		2018	2019	2020	2021	2022	2023
1	GSM et accessoires	1		1	3		
2	argent			1	1		
2	tabac	1		1			
4	alimentation	1					
4	clé			1			
4	coffre-fort / coffret (argent) / caisse			1			
4	multimédia				1		



Vol dans ou sur un véhicule

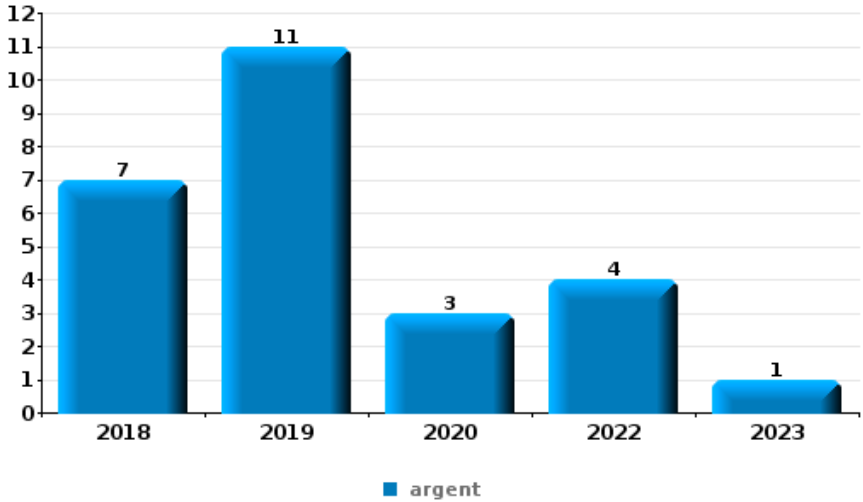
Top 5 Objets volés (sbd nombre de faits)		2018	2019	2020	2021	2022	2023
1	outillage	7	22	4	23	4	
2	argent	11	6	9	7	10	
3	permis de conduire	12	3	8	3	10	1
4	carte d'identité / passeport	11	3	7	2	11	
5	carte bancaire / carte de crédit	9	4	6	2	8	





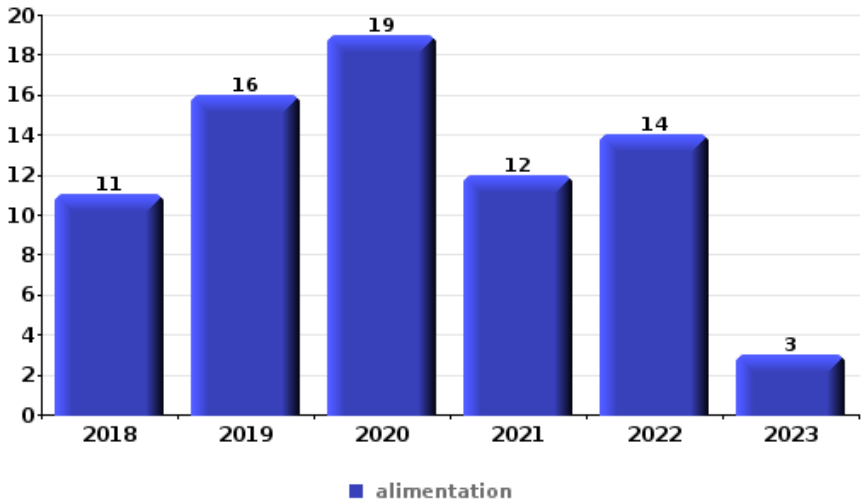
Cambrionage ds entreprise ou commerce

Top 5 Objets volés (sbd nombre de faits)		2018	2019	2020	2021	2022	2023
1	argent	7	11	3		4	1
2	alimentation	1	6	5		1	
3	ordinateur et accessoires		2	2	1	3	
4	bijouterie / montre		1			2	1
4	carte bancaire / carte de crédit		1	1		2	
4	coffre-fort / coffret (argent) / caisse	1	2			1	
4	métaux		1	3			
4	outillage		1	2		1	



Vol à l'étalage

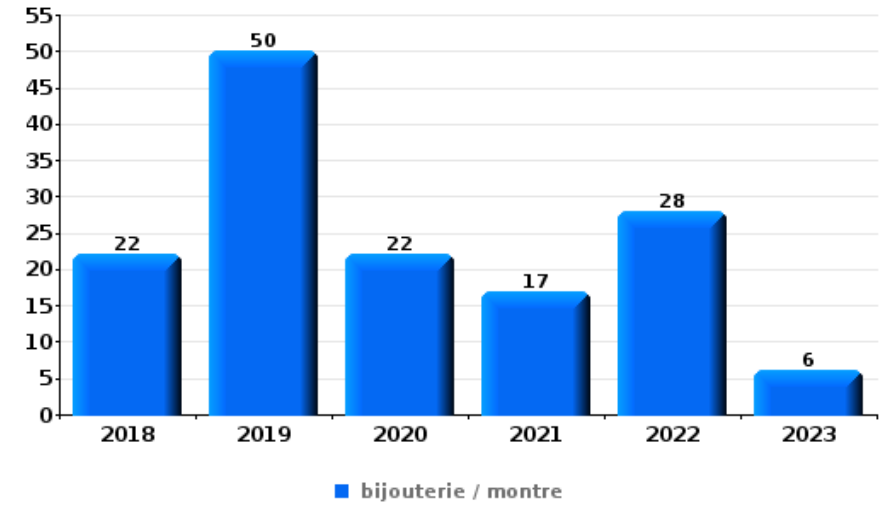
Top 5 Objets volés (sbd nombre de faits)		2018	2019	2020	2021	2022	2023
1	alimentation	11	16	19	12	14	3
2	tabac	12	20	7	8	6	
3	parfum / produit de beauté	2	4	4		4	
4	outillage		1	1	3		2
4	vêtement	2			2	3	





Cambrilage dans habitation

Top 5 Objets volés (sbd nombre de faits)		2018	2019	2020	2021	2022	2023
1	bijouterie / montre	22	50	22	17	28	6
2	argent	13	48	24	18	18	5
3	multimédia	15	11	8	8	9	2
4	outillage	10	8	8	11	7	1
5	ordinateur et accessoires	10	12	6	5	3	1



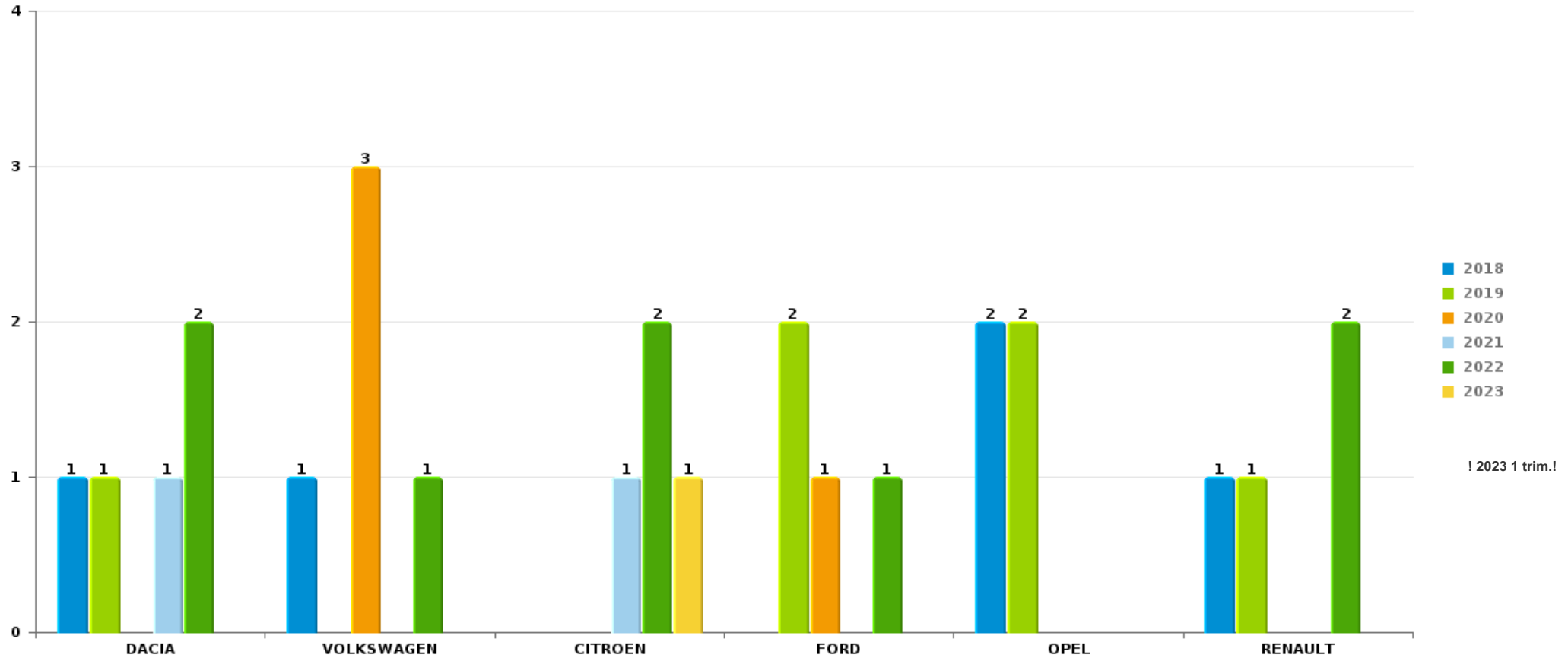
Remarque: en ce qui concerne les objets, aucun total n'est reproduit étant donné que plusieurs objets peuvent avoir été volés lors d'un même fait.



POLICE SEMOIS ET LESSE

Vol de voiture

Nombre de voitures volées par marque (Top 5)



STATISTIQUES POLICIERES DE CRIMINALITE

LIEU DE PERPETRATION: ZONE DE POLICE

POLICE SEMOIS ET LESSE

PARTIE VII : SUSPECTS



Partie 1: Niveau FAITS (comptage du nombre de faits pour lesquels un certain type de suspect est impliqué)

1.1. Nombre d'infractions selon le sexe des suspects identifiés (par catégorie principale)

Étant donné que, tant un suspect identifié masculin qu'un suspect identifié féminin peuvent être impliqués lors d'un même fait, il est possible que la somme des colonnes «Hommes» et «Femmes» soit supérieure à la valeur de la colonne «Total...» (voir également la note méthodologique)

POLICE SEMOIS ET LESSE

2023

Catégorie principale / Sexe	Nombre total de faits avec au moins 1 suspect	Hommes	%	Femmes	%
Drogues	25	22	88,0%	3	12,0%
Infr. contre l'intégrité physique	19	16	84,2%	5	26,3%
Infr. contre la sécurité publique	17	15	88,2%	2	11,8%
Vol et extorsion	16	13	81,3%	3	18,8%
Infr. contre autres valeurs morales et sentiments	14	11	78,6%	3	21,4%
Armes et explosifs	13	10	76,9%	3	23,1%
Infr. contre l'autorité publique	11	8	72,7%	4	36,4%
Dégradation de la propriété	10	9	90,0%	1	10,0%
Environnement	5	1	20,0%	4	80,0%
Ivresse et alcool	5	5	100,0%		
Législation sur les étrangers	5	5	100,0%		
Fraude	2	2	100,0%		
Protection de la jeunesse	1	1	100,0%	1	100,0%
Infr. contre la famille	1	1	100,0%		
Infr. contre la foi publique	1	1	100,0%		
Infr. relative au statut juridique de l'enfant	1	1	100,0%		

CRIMINALITE ENREGISTREE: SUSPECTS



Catégorie principale / Sexe	Nombre total de faits avec au moins 1 suspect	Hommes	%	Femmes	%
Registre de population	1	1	100,0%		
Total	147	122	83,0 %	29	19,7 %



1.2. Nombre d'infractions selon le sexe des suspects identifiés (par figure criminelle)

Étant donné que, tant un suspect identifié masculin qu'un suspect identifié féminin peuvent être impliqués lors d'un même fait, il est possible que la somme des colonnes «Hommes» et «Femmes» soit supérieure à la valeur de la colonne «Total...» (voir également la note méthodologique)

POLICE SEMOIS ET LESSE

2023

FC Vol moyen de transport

Figure criminelle / Sexe	Nombre total de faits avec au moins 1 suspect identifié	Hommes	%
Vol de voiture	2	2	100,0%
Carjacking	1	1	100,0%
Homejacking	1	1	100,0%
Total	PA	PA	PA

FC Cambriolage

Figure criminelle / Sexe	Nombre total de faits avec au moins 1 suspect identifié	Hommes	%
Cambriolage dans habitation	1	1	100,0%
Cambriolage dans bâtiment (total)	1	1	100,0%
Total	PA	PA	PA

FC Vol autre

Figure criminelle / Sexe	Nombre total de faits avec au moins 1 suspect identifié	Hommes	%	Femmes	%
Vol à main armée	1	1	100,0%		
Vol avec violence sans arme	1	1	100,0%		
Vol à l'étalage	6	5	83,3%	1	16,7%
Total	PA	PA	PA	PA	PA

CRIMINALITE ENREGISTREE: SUSPECTS



FC Autre

Figure criminelle / Sexe	Nombre total de faits avec au moins 1 suspect identifié	Hommes	%
Dégradation de voiture	5	5	100,0%
Total	PA	PA	PA

PH Violence intrafamiliale (VIF)

Figure criminelle / Sexe	Nombre total de faits avec au moins 1 suspect identifié	Hommes	%	Femmes	%
VIF: physique, dans le couple	4	4	100,0%		
VIF: physique, envers des descendants	1			1	100,0%
VIF: physique, envers d'autres membres	2	1	50,0%	1	50,0%
VIF: psychique, dans le couple	8	7	87,5%	1	12,5%
VIF: psychique, envers des descendants	2	2	100,0%		
VIF: psychique, envers d'autres membres	3	1	33,3%	2	66,7%
VIF: économique, dans le couple	3	3	100,0%		
VIF: économique, envers d'autres membres	1	1	100,0%		
Total	PA	PA	PA	PA	PA

PH Drogues

Figure criminelle / Sexe	Nombre total de faits avec au moins 1 suspect identifié	Hommes	%
Production de cannabis (culture)	1	1	100,0%
Total	PA	PA	PA

CRIMINALITE ENREGISTREE: SUSPECTS



PH Violence dans l'espace public

Figure criminelle / Sexe	Nombre total de faits avec au moins 1 suspect identifié	Hommes	%	Femmes	%
Violence physique (voie publique)	9	6	66,7%	5	55,6%
Violence physique (endroit accessible au public)	2	2	100,0%		
Violence psychique (voie publique)	7	6	85,7%	2	28,6%
Violence psychique (endroit accessible au public)	1	1	100,0%		
Vol à main armée (voie publique)	1	1	100,0%		
Total	PA	PA	PA	PA	PA

PH Autre

Figure criminelle / Sexe	Nombre total de faits avec au moins 1 suspect identifié	Hommes	%
Cyberharcèlement	1	1	100,0%
Fraude à l'identité	1	1	100,0%
Total	PA	PA	PA



1.3. Nombre d'infractions selon l'âge des suspects identifiés (par catégorie principale)

Étant donné que, tant un suspect identifié mineur qu'un suspect identifié majeur peuvent être impliqués lors d'un même fait, il est possible que la somme des colonnes «Mineur» et «Majeur» soit supérieure à la valeur de la colonne «Total...» (voir également la note méthodologique)

POLICE SEMOIS ET LESSE

2023

Catégorie principale / Âge	Nombre total de faits avec au moins 1 suspect identifié	Mineur	%	Majeur	%
Drogues	25	2	8,0%	23	92,0%
Infr. contre l'intégrité physique	19	4	21,1%	17	89,5%
Infr. contre la sécurité publique	17			17	100,0%
Vol et extorsion	16			16	100,0%
Infr. contre autres valeurs morales et sentiments	14			14	100,0%
Armes et explosifs	13			13	100,0%
Infr. contre l'autorité publique	11			11	100,0%
Dégradation de la propriété	10			10	100,0%
Environnement	5			5	100,0%
Ivresse et alcool	5			5	100,0%
Législation sur les étrangers	5			5	100,0%
Fraude	2			2	100,0%
Infr. contre la famille	1			1	100,0%
Infr. contre la foi publique	1			1	100,0%
Infr. relative au statut juridique de l'enfant	1			1	100,0%
Protection de la jeunesse	1			1	100,0%
Registre de population	1			1	100,0%
Total	147	6	4,1%	143	97,3%



1.4. Nombre d'infractions selon l'âge des suspects identifiés (par figure criminelle)

Étant donné que, tant un suspect identifié mineur qu'un suspect identifié majeur peuvent être impliqués lors d'un même fait, il est possible que la somme des colonnes «Mineur» et «Majeur» soit supérieure à la valeur de la colonne «Total...»
(voir également la note méthodologique)

POLICE SEMOIS ET LESSE

2023

FC Vol moyen de transport

Figure criminelle / Âge	Nombre total de faits avec au moins 1 suspect identifié	Majeur	%
Vol de voiture	2	2	100,0%
Carjacking	1	1	100,0%
Homejacking	1	1	100,0%
Total	PA	PA	PA

FC Cambriolage

Figure criminelle / Âge	Nombre total de faits avec au moins 1 suspect identifié	Majeur	%
Cambriolage dans habitation	1	1	100,0%
Cambriolage dans bâtiment (total)	1	1	100,0%
Total	PA	PA	PA

FC Vol autre

Figure criminelle / Âge	Nombre total de faits avec au moins 1 suspect identifié	Majeur	%
Vol à main armée	1	1	100,0%
Vol avec violence sans arme	1	1	100,0%
Vol à l'étalage	6	6	100,0%
Total	PA	PA	PA

CRIMINALITE ENREGISTREE: SUSPECTS



FC Autre

Figure criminelle / Âge	Nombre total de faits avec au moins 1 suspect identifié	Majeur	%
Dégradation de voiture	5	5	100,0%
Total	PA	PA	PA

PH Violence intrafamiliale (VIF)

Figure criminelle / Âge	Nombre total de faits avec au moins 1 suspect identifié	Majeur	%
VIF: physique, dans le couple	4	4	100,0%
VIF: physique, envers des descendants	1	1	100,0%
VIF: physique, envers d'autres membres	2	2	100,0%
VIF: psychique, dans le couple	8	8	100,0%
VIF: psychique, envers des descendants	2	2	100,0%
VIF: psychique, envers d'autres membres	3	3	100,0%
VIF: économique, dans le couple	3	3	100,0%
VIF: économique, envers d'autres membres	1	1	100,0%
Total	PA	PA	PA

PH Drogues

Figure criminelle / Âge	Nombre total de faits avec au moins 1 suspect identifié	Majeur	%
Production de cannabis (culture)	1	1	100,0%
Total	PA	PA	PA



PH Violence dans l'espace public

Figure criminelle / Âge	Nombre total de faits avec au moins 1 suspect identifié	Mineur	%	Majeur	%
Violence physique (voie publique)	9	1	11,1%	9	100,0%
Violence physique (endroit accessible au public)	2	1	50,0%	2	100,0%
Violence psychique (voie publique)	7			7	100,0%
Violence psychique (endroit accessible au public)	1			1	100,0%
Vol à main armée (voie publique)	1			1	100,0%
Total	PA	PA	PA	PA	PA

PH Autre

Figure criminelle / Âge	Nombre total de faits avec au moins 1 suspect identifié	Majeur	%
Cyberharcèlement	1	1	100,0%
Fraude à l'identité	1	1	100,0%
Total	PA	PA	PA



Partie 2: Niveau SUSPECTS-FAIT (comptage du nombre de combinaisons suspect-fait)

2.1. Nombre de suspects-fait selon le sexe des suspects identifiés (TOP 5 des catégories principales)

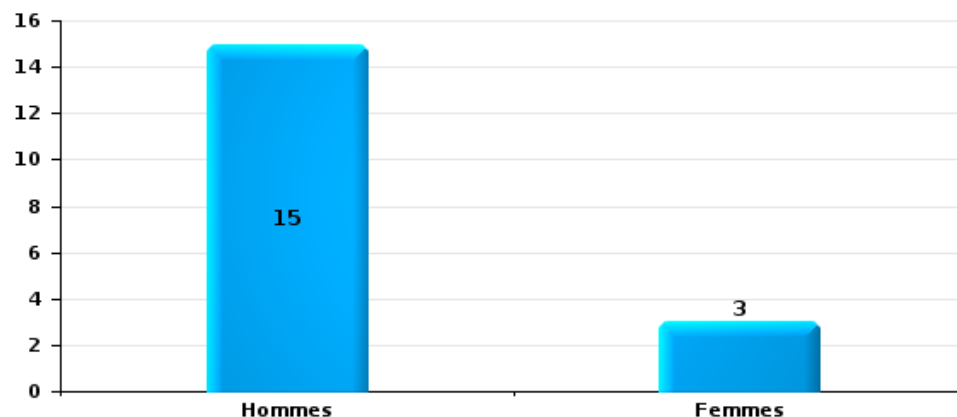
Lorsqu'un même suspect a commis plusieurs faits durant la période considérée, il est aussi comptabilisé plusieurs fois (voir également la note méthodologique)

POLICE SEMOIS ET LESSE

2023

Vol et extorsion

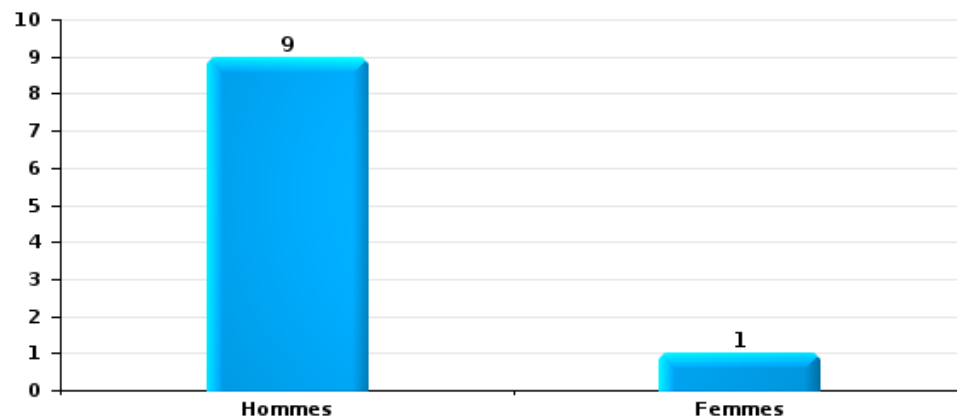
Nombre de suspects-fait selon le sexe





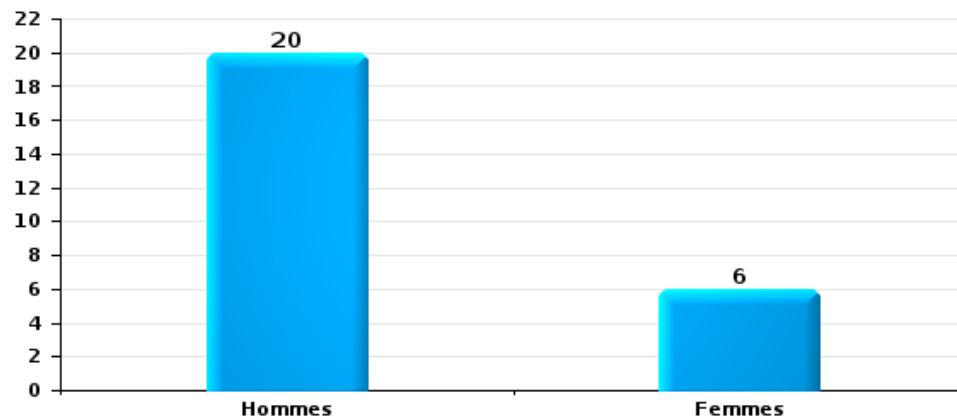
Dégradation de la propriété

Nombre de suspects-fait selon le sexe



Infr. contre l'intégrité physique

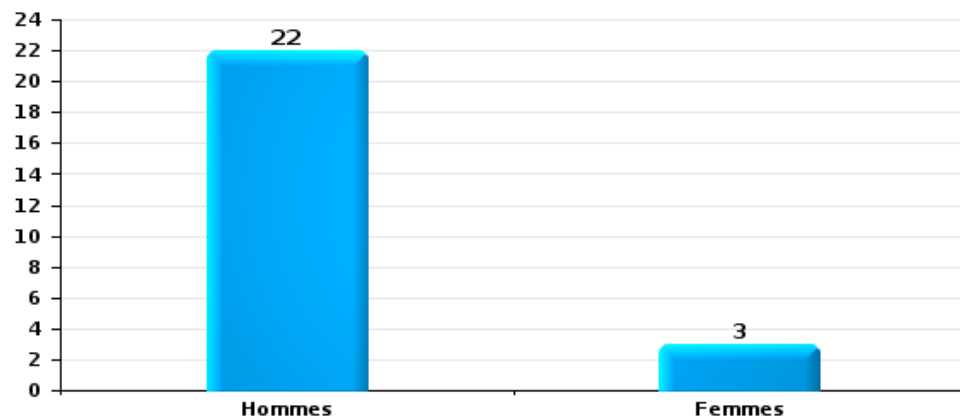
Nombre de suspects-fait selon le sexe





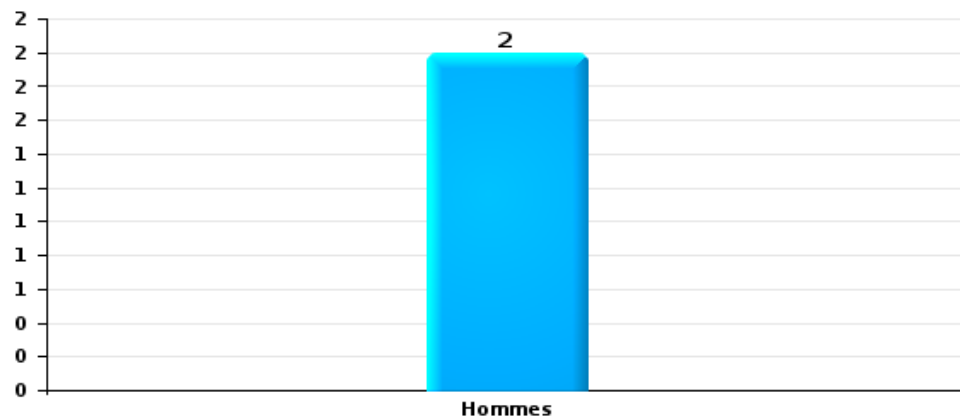
Drogues

Nombre de suspects-fait selon le sexe



Fraude

Nombre de suspects-fait selon le sexe





2.2. Nombre de suspects-fait selon le sexe des suspects identifiés (TOP 5 des figures criminelles)

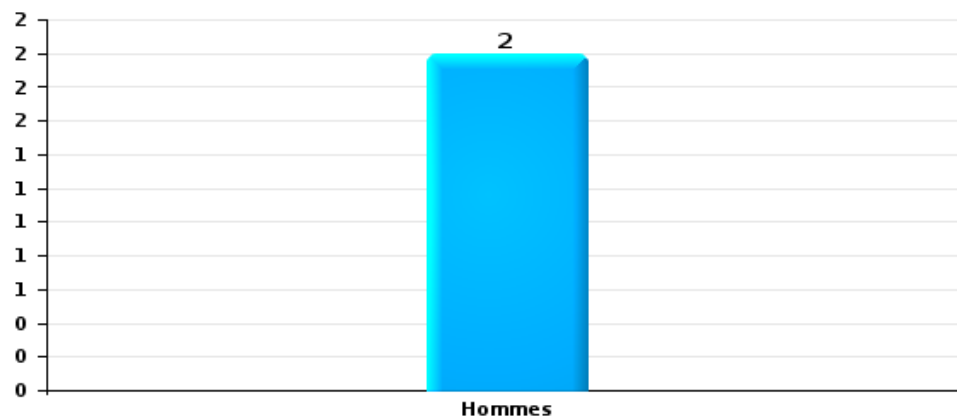
Lorsqu'un même suspect a commis plusieurs faits durant la période considérée, il est aussi comptabilisé plusieurs fois (voir également la note méthodologique)

POLICE SEMOIS ET LESSE

2023

Cambrilage dans bâtiment (total)

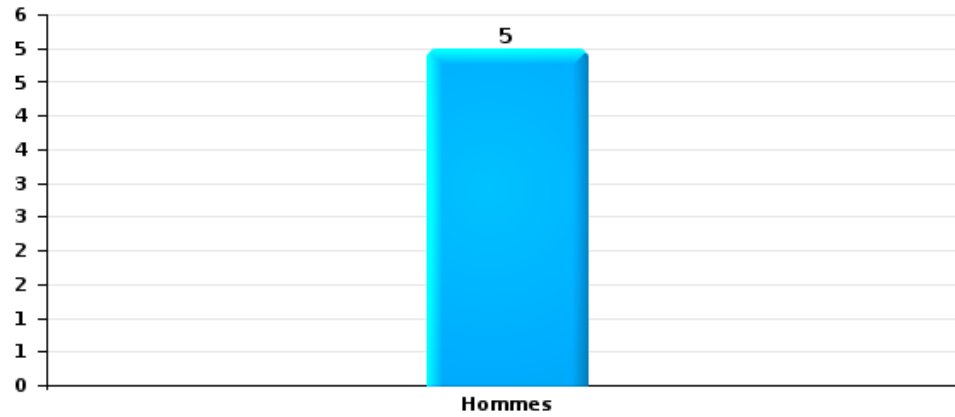
Nombre de suspects-fait selon le sexe





Dégradation de voiture

Nombre de suspects-fait selon le sexe





2.3. Nombre de suspects-fait selon l'âge des suspects identifiés (TOP 5 des catégories principales)

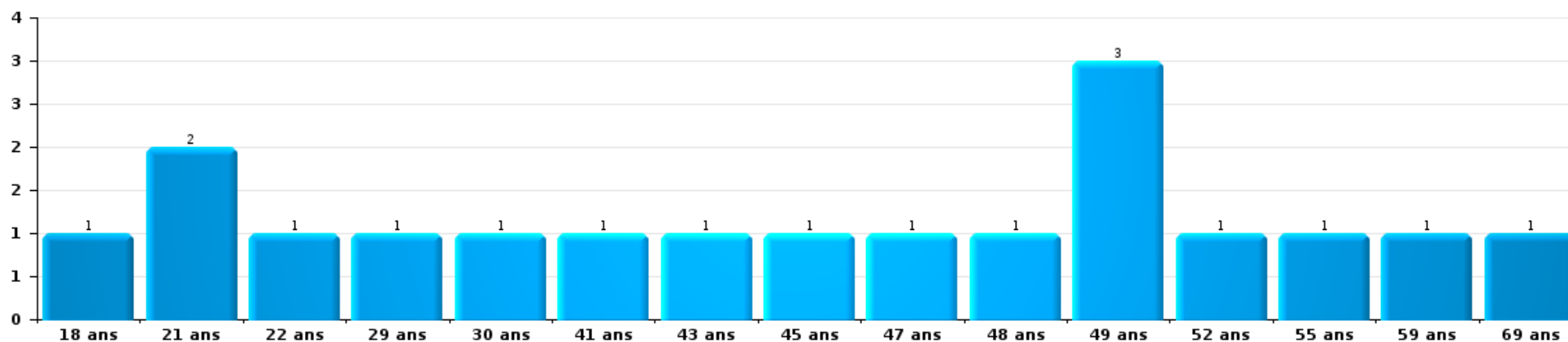
1) Lorsqu'un même suspect a commis plusieurs faits durant la période considérée, il est aussi comptabilisé plusieurs fois, qu'il ait le même âge ou non – 2) Les suspects au-dessous de 14 ans et à partir de 90 ans ne sont pas repris dans le tableau (voir également la note méthodologique)

POLICE SEMOIS ET LESSE

2023

Vol et extorsion

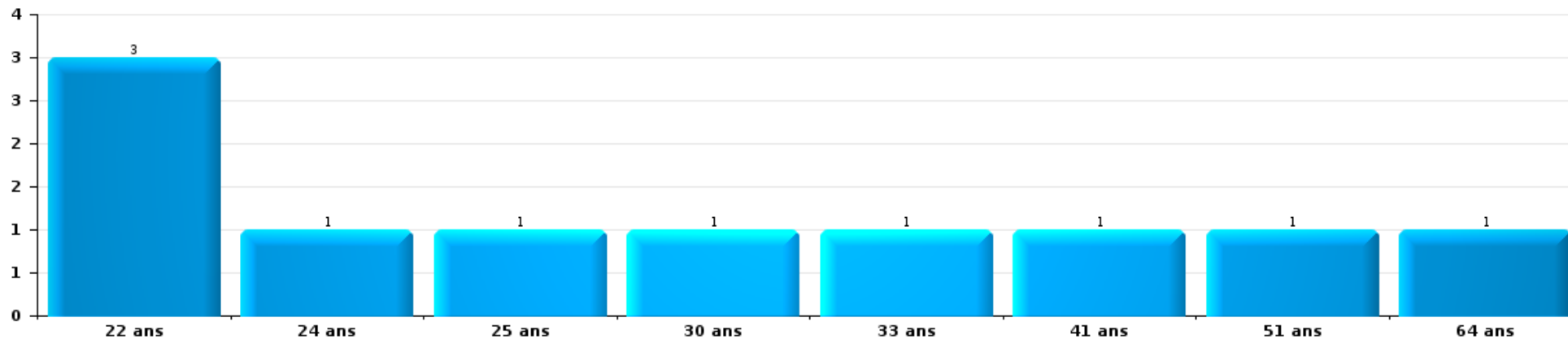
Nombre de suspects-fait par âge (chronologique)





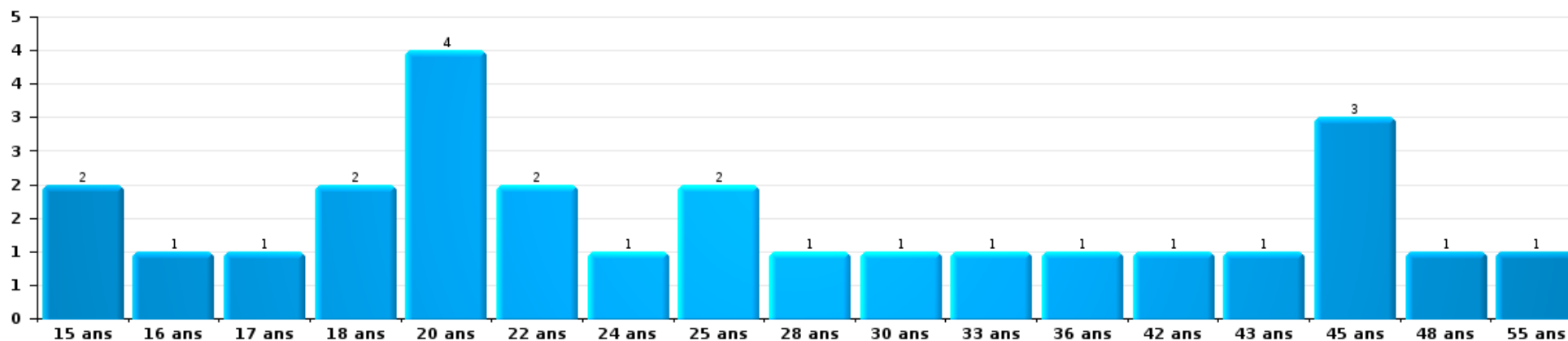
Dégradation de la propriété

Nombre de suspects-fait par âge (chronologique)



Infr. contre l'intégrité physique

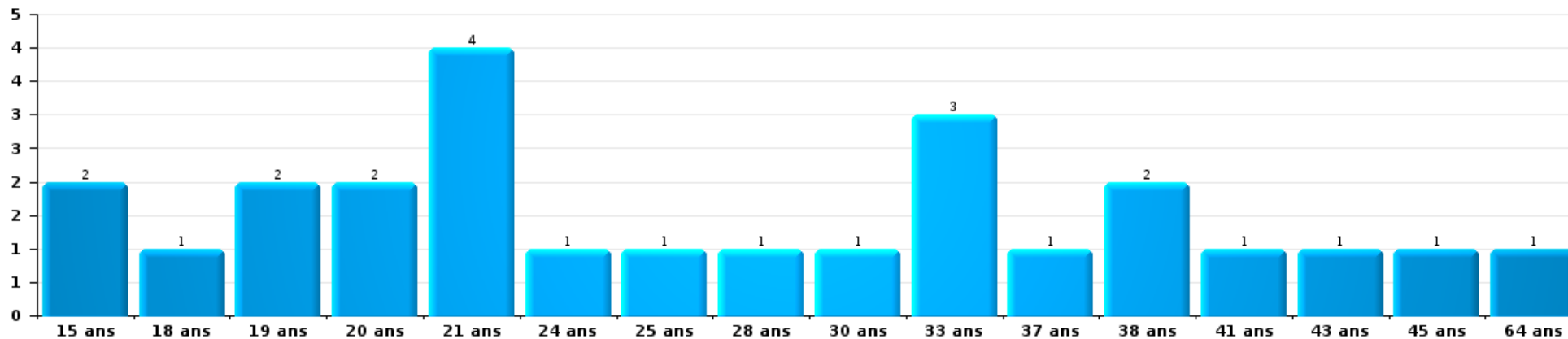
Nombre de suspects-fait par âge (chronologique)






Drogues

Nombre de suspects-fait par âge (chronologique)



Fraude

Nombre de suspects-fait par âge (chronologique)





2.4. Nombre de suspects-fait selon l'âge des suspects identifiés (TOP 5 des figures criminelles)


1) Lorsqu'un même suspect a commis plusieurs faits durant la période considérée, il est aussi comptabilisé plusieurs fois, qu'il ait le même âge ou non - 2) Les suspects au-dessous de 14 ans et à partir de 90 ans ne sont pas repris dans le tableau (voir également la note méthodologique)

POLICE SEMOIS ET LESSE

2023

Cambriolage dans bâtiment (total)

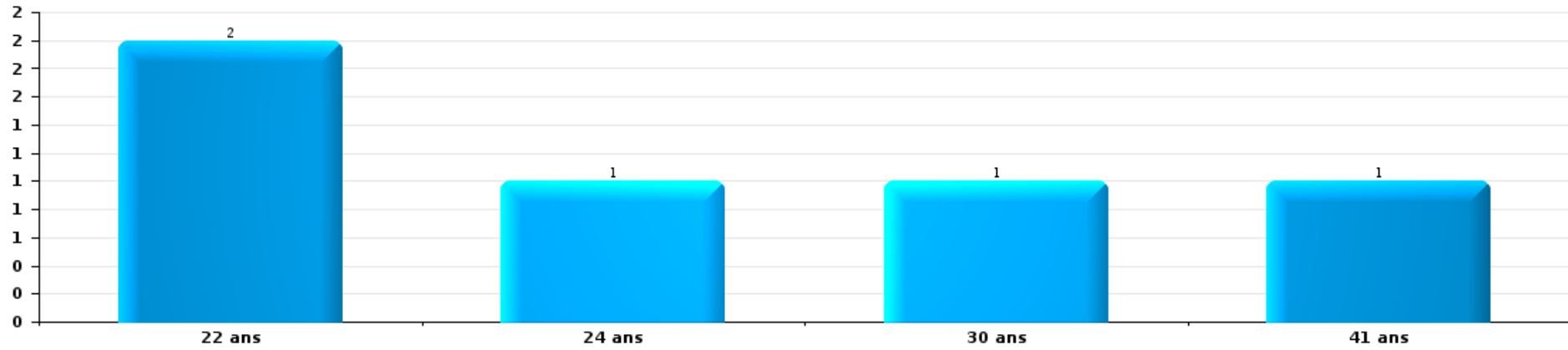
Nombre de suspects-fait par âge (chronologique)





Dégradation de voiture

Nombre de suspects-fait par âge (chronologique)



STATISTIQUES POLICIERES DE CRIMINALITE

LIEU DE PERPETRATION: ZONE DE POLICE

POLICE SEMOIS ET LESSE

***ANNEXE I: DETAIL PAR CATEGORIE DE DELIT
CODE PENAL***



POLICE SEMOIS ET LESSE

Infraction Code pénal

Infr. contre l'intégrité physique

			2000	2013	2014	2015	2016	2017	2018	2019	2020	2021	2022	2023
Assassinat	Empoisonnement (assassinat)	Tent.		1		1			1					
	Autres	Tent.	1	1	1		1							
		Sous-total	1	2		2		1	1					
Meurtre	Parricide (meurtre)	Tent.								1				
	Infanticide (meurtre)	Acc.											1	
		Tent.								2				
	Empoisonnement (meurtre)	Acc.									1			
		Tent.									3			
	Autres	Acc.		1	1			1		1	1	1		
	Tent.		3	4	1	1	1	1	5	3	3	2	4	
	Sous-total		3	5	2	1	1	6	6	6	8	3	5	
Torture et maltraitance	Torture	Acc.									1		1	
	Traitement inhumain	Acc.		2	2		1	1	1		3	1	1	
	Traitement dégradant	Acc.		1	2	1		4			2		3	
	Sous-total		3	4	1	1	5	1		6	1	5		
Coups et/ou blessures vol. en sphère familiale	Entre partenaires ou ex-partenaires	Acc.	17	45	65	73	62	57	47	74	85	90	83	8
		Tent.	1											
	Lors d'un différend familial en général	Acc.	50								1			
	Par les parents envers un mineur	Acc.	4	11	6	3	8	12	9	13	8	14	6	2
	Par les parents envers personne vulnérable	Acc.								1				
	Envers les parents	Acc.	6	7	6	3	5	7	5	12	6	6	11	3
Envers d'autres ascendants directs ou collatéraux	Acc.		5	4	2	6	2	2	2	1	8	2	7	
	Sous-total	78	68	81	81	81	78	63	101	108	112	107	13	



Infr. contre l'intégrité physique

			2000	2013	2014	2015	2016	2017	2018	2019	2020	2021	2022	2023	
Coups et/ou blessures vol. hors sphère familiale	Bagarres (=coups réciproques)	Acc.	10	28	19	20	24	14	21	22	32	37	45	10	
	Coups envers fonctionnaire de police	Acc.	1	1	2		1	1	1	1	2	2	4		
	Envers un mineur par une pers. ayant autorité	Acc.	2	8	7	5	4	3	4	7	7	5	3	3	
	Envers un mineur qualité de l'auteur inconnue	Acc.	10	12	8	10	11	5	7	10	10	12	9	6	
		Tent.			1										
	Envers pers. vulnérable par pers. ayant autorité	Acc.								1	1				
	Envers pers. vulnérable (qualité auteur inconnue)	Acc.		3	3	1	1	1	1	4			1	1	
		Tent.	1												
	Envers un mineur par cohabitant sans rel. Autorité	Acc.											2	2	1
	Coups envers personnel transport public	Acc.			1										
	Coups envers personnel autre service public	Acc.		3	1				2				2	2	
	Coups envers profession médicale	Acc.		1	2	2	2	1	1				1		
	Coups envers personnel institut d'enseignement	Acc.		1	2	1	3	2	2				1	2	2
	Coups envers gardien de prison/corps sécurité	Acc.							1					2	
Non spécifié	Acc.	105	118	107	137	95	98	90	107	89	81	119	21		
	Tent.	3							2		1	2			
	Sous-total		132	175	153	176	141	128	129	152	142	146	189	43	
Abstention coupable	Acc.			2	2	4	2	1	5	2	1	3	3		
	Sous-total			2	2	4	2	1	5	2	1	3	3		
Autres infr. volontaires. c/ l'intégrité phys.	Privation de soins à enfant ou personne vulnérable	Acc.				2		1				1			
	Délaissement d'enfant ou personne vulnérable	Acc.		1	1	1		2		1		2	2	1	
	Abandon d'enfant dans le besoin	Acc.	2	1						1		1			
	Administration substances nuisibles	Acc.			2		1			1		1	5		
		Tent.											1		
	Empoisonnement de denrées	Acc.					1								
	Entrave méchante à la circulation	Acc.		9	7	5	3	14	8	11	6	8	8		
	Voies de faits et violences légères	Acc.	12	19	35	24	15	18	17	18	5	10	5	2	
	Sous-total		14	30	45	32	20	35	25	32	11	23	21	3	
Infr. involontaires contre l'intégrité physique	Homicides involontaires	Acc.						1							
	Coups et/ou blessures involontaires	Acc.	5	7	2	9	1	2	3	1	1		6		
	Abstention d'entretien enfant/personne vulnérable	Acc.		1	1			1	1						
	Morsure de chien	Acc.	1	3	8	7	5	15	11	9	10	12	12		
	Non spécifié	Acc.	5												
	Sous-total		11	11	11	16	6	19	15	10	11	12	18		
	Total		236	294	301	314	252	268	245	303	287	300	348	59	



Infr. contre l'intégrité physique



Infr. contre la liberté individuelle

			2000	2013	2014	2015	2016	2017	2018	2019	2020	2021	2022	2023
Enlèvement de mineur ou personne vulnérable	Enlèvement parental	Acc.		1		1			1					
		Tent.											1	
	Autre enlèvement	Acc.	1			2								
		Tent.					1	1	1					
Sous-total			1	1		3	1	1	2			1		
Détenition par un particulier	Acc.		1	2	2	2	1	2		3		1	1	
	Sous-total		1	2	2	2	1	2		3		1	1	
Total			2	3	2	5	2	3	2	3		2	1	



Infr. contre les mœurs

			2000	2013	2014	2015	2016	2017	2018	2019	2020	2021	2022	2023	
Viol n'ayant pas causé la mort	Victime < 10a	Acc.	4	1	5	1	2	2	2	3	1	3	1		
		Tent.				1									
	Victime 10a - 14a	Acc.	5	6	7	2		7	4	5	3			3	
		Tent.					1								
	Victime 14a - 16a	Acc.	2	1	2	3			5	3	2	1	2		
	Victime 16a - 18a	Acc.	1	2	1		2	2	3	1	2	1			
	Victime majeure	Acc.	3	5	4	6	6	7	11	9	6	12	1		
Tent.					1		1	1	1		1				
Victime âge inconnu	Acc.		1					1							
	Sous-total		15	16	19	13	12	19	27	22	14	18	7		
Viol avec conséquence inconnue		Acc.						1		1					
		Sous-total						1		1					
Viol n'ayant pas causé la mort (nvCPS)	Victime < 16a	Acc.											3	2	
	Victime 16a - 18a	Acc.											4		
	Victime majeure	Acc.								2	1	9		2	
	Sous-total									2	1	16		4	
Attentat à la pudeur avec violence / menace	Victime < 16a	Acc.	3	1	1	1	3	2	2	4	2	1	1		
	Victime 16a - 18a	Acc.				1	3	1				1			
	Victime majeure	Acc.	1	2	4	1	1	3	2	1	2	1	1		
	Sous-total		4	3	5	2	5	8	5	5	4	3	2		
Attentat à la pudeur sans violence / menace	Victime < 16a	Acc.	2	5	16	11	10	7	14	14	3	6	4		
		Tent.	1			1	1		1	1					
	Victime 16a - 18a	Acc.		1					1	1	1	3	1		
		Acc.	2				4		1						
Victime âge inconnu	Tent.	1													
	Sous-total		6	6	16	12	15	7	17	16	4	9	5		
Attentat à la pudeur non spécifié		Acc.	2							1					
		Tent.	1												
	Sous-total		3							1					
Atteinte intégrité sexuelle sans mort (nvCPS)	Victime < 16a	Acc.										3	5	4	
	Victime 16a - 18a	Acc.											1		
	Victime majeure	Acc.											3	3	
	Sous-total											3	9	7	



Infr. contre les mœurs

			2000	2013	2014	2015	2016	2017	2018	2019	2020	2021	2022	2023
Pornographie enfantine	Détention	Acc.		1	1	1	1	2	1	1	1			
		Tent.						1						
	Distribution	Acc.			1	3	3	1	1	4	4	6	1	
	Accès pornographie enfantine via technologie	Acc.								1				
	Non spécifié	Acc.								1				
	Sous-total			1	2	4	4	4	2	7	5	6	1	
Pornographie		Acc.		1										
	Sous-total			1										
Incitation à la débauche	Victime mineure	Acc.	1	4	6	2	3	1	2	4		3		
		Tent.	1											
	Victime majeure	Acc.								1				
	Age victime inconnu	Acc.				1						1		
	Sous-total		2	4	6	3	3	1	2	5		4		
Exploitation de la débauche d'autrui	Victime mineure	Acc.			1		1		1			1		
	Victime majeure	Acc.			1									
		Sous-total			2		1		1			1		
Outrage public aux bonnes mœurs	Actions (exhibitionnisme, etc.)	Acc.	2	7	8	3	11		5	4	3	3	6	
	Ecrits, images, objets	Acc.	4	3	1	2	4	2		1	4	1	2	
		Tent.								1				
	Exhibitionnisme (nvCPS)	Acc.												2
	Non spécifié	Acc.					1			1				
	Sous-total		6	10	9	5	16	2	5	7	7	4	8	2
Voyeurisme	Observation/enregistrement de nudité ou intimité	Acc.			1			1		3	1	1	1	
		Acc.							4	4	6	8	3	
	Diffusion enregistrement nudité ou intimité	Tent.										1		
	Non spécifié	Acc.								1				
	Sous-total			1				1	4	8	7	10	4	
Voyeurisme direct (nvCPS)	Victime < 16a	Acc.											1	
	Sous-total												1	
Diffusion de contenu à caractère sexuel (nvCPS)	Victime < 16a	Acc.											1	1
	Sous-total												1	1
Diffusion contenu sex. but méchant/lucrat. (nvCPS)	Victime < 16a	Acc.											1	
	Victime majeure	Acc.											1	4
		Sous-total											2	4

FPF/DGR/DRI/BIPOL - Statistiques policières de criminalité (date de clôture: 22/09/2023)
 Les données pour les années 2001 jusqu'à 2012 ne sont plus publiées mais restent disponibles sur demande auprès du service BIPOL.
 Les données pour 2023 ne concernent que le 1er trimestre.



Infr. contre les mœurs

			2000	2013	2014	2015	2016	2017	2018	2019	2020	2021	2022	2023	
Grooming (contact par ICT avec mineur < 16 ans)	Acc.						1			1	1				
	Sous-total						1			1	1				
Grooming online - avec ICT (nvCPS)	Victime < 16a	Acc.												1	
	Sous-total													1	
Exploitation sexuelle mineurs-prostitution (nvCPS)	Incitation à la débauche/prostit. (nvCPS)	Acc.												1	
	Assister à la débauche/prostit. (nvCPS)	Acc.												1	
	Sous-total													2	
Images d'abus sexuels de mineurs (nvCPS)	Production/diffusion images abus sexuels (nvCPS)	Acc.												8	
	Sous-total													8	
			Total	36	41	60	39	57	43	63	73	44	59	65	21



Infr. contre autres valeurs morales et sentiments

			2000	2013	2014	2015	2016	2017	2018	2019	2020	2021	2022	2023
Harcèlement	Harcèlement par téléphone (OLD)	Acc.	4											
		Acc.	11	98	103	79	93	61	88	79	77	80	91	32
	Sous-total	15	98	103	79	93	61	88	79	77	80	91	32	
Violation de sépulture		Acc.	2	1							1			
		Sous-total	2	1							1			
Violation du secret professionnel		Acc.		1	2	1	1		1				1	
		Sous-total		1	2	1	1		1				1	
Atteinte à l'honneur	Calomnie et diffamation	Acc.	25	39	42	38	22	24	26	28	22	26	38	11
	Déclaration calomnieuse	Acc.			1		1	2	1	4	2	1	2	
	Imputation calomnieuse	Acc.	1	2	3	1		2		1	3	2	3	
	Divulgation méchante	Acc.			3	1	1	1	1		2	1	2	
	Injures (Délit)	Acc.	6	46	41	44	33	41	33	37	24	25	35	3
	Sous-total	32	87	90	84	57	70	61	70	53	55	80	14	
Vie privée	Intrusion de nuit	Acc.	1											
	Violation de domicile par un particulier	Acc.	17	14	7	9	4	9	12	7	12	13	5	1
	Violation du secret des lettres	Acc.		1	1		1	1		1	1	1		
	Sous-total	18	15	8	9	5	10	12	8	13	14	5	1	
Tapage nocturne		Acc.	10	4	4	1	2	1	3	1		5	1	
		Sous-total	10	4	4	1	2	1	3	1		5	1	
Violation de communication par particulier		Acc.	1							1				
		Sous-total	1							1				
Abus faiblesses de personnes		Acc.			3		2	1		4	5	3		
		Sous-total			3		2	1		4	5	3		
Vie privée mœurs: publication identité victime		Acc.											2	
		Sous-total											2	
Cyberlokkng (leurre de mineur par ICT)		Acc.								2				
		Sous-total								2				
Attirer ou utiliser mineur ou personne vulnérable		Acc.									1			
		Sous-total									1			
Occupation bien d'autrui (squatter)	Pénétrer / occuper / séjourner (bien non habité)	Acc.									3		1	
		Sous-total									3		1	
	Total	78	206	210	174	160	143	165	165	153	157	181	47	

FPF/DGR/DRI/BIPOL - Statistiques policières de criminalité (date de clôture: 22/09/2023)
 Les données pour les années 2001 jusqu'à 2012 ne sont plus publiées mais restent disponibles sur demande auprès du service BIPOL.
 Les données pour 2023 ne concernent que le 1er trimestre.



Infr. contre autres valeurs morales et sentiments



Infr. relative au statut juridique de l'enfant

			2000	2013	2014	2015	2016	2017	2018	2019	2020	2021	2022	2023
Non-représentation d'enfants	Par les parents	Acc.	8	31	22	15	15	17	8	9	19	15	11	6
		Tent.	4											
	Par une personne qui en a la charge	Acc.		3	1	2		1	1		2	1		
		Sous-total	12	34	23	17	15	18	9	9	21	16	11	6
		Total	12	34	23	17	15	18	9	9	21	16	11	6



Vol et extorsion

			2000	2013	2014	2015	2016	2017	2018	2019	2020	2021	2022	2023	
Vol avec circ. aggr.	Avec violence	Acc.	10	13	10	3	5	4	2	5	6	3	3	1	
		Tent.	1	1		4	2	1	2				1		1
	Sans violence	Acc.	233	285	277	288	226	231	162	232	130	121	125		20
		Tent.	99	110	104	101	79	106	73	122	57	52	78		16
	Sous-total			343	409	391	396	312	342	239	359	193	177	206	38
Vol sans circ. aggr.	Avec violence	Acc.		1	2	6	5	6	4	5	4	6	2	1	
		Tent.		3				1	1	1	1				
	Sans violence, Vol à la tire	Acc.	5	13	13	15	5	3	4	4	4	5	5	8	
		Acc.	2	2	3	2	3	1		4	2	3	2		
	Sans violence, Vol d'usage	Acc.	7	11	10	3	6	7	6	14	11	4	9		3
	Sans violence	Acc.	347	301	322	315	241	229	221	255	166	167	202		29
Tent.		19	7	12	6	6	11	11	11	4	2	4		2	
Sous-total			380	338	362	347	266	258	247	294	193	187	227	35	
Vol non spécifié	Acc.		51	3	5	4	2	1		1	2				
		Tent.	13												
	Sous-total			64	3	5	4	2	1		1	2			
Extorsion	Acc.			3	2	1		1		2	5	3		2	
		Tent.	2	4	1		2	2	2		1	1			
	Sous-total			2	7	3	1	2	3	2	2	6	4		2
Fabrication de fausses clés	Acc.					1		1							
	Sous-total					1		1							
Total			789	757	761	749	582	605	488	656	394	368	433	75	



Fraude

			2000	2013	2014	2015	2016	2017	2018	2019	2020	2021	2022	2023
Blanchiment d'argent	Acc.			1		1	1		1	2	3	3	1	
	Sous-total			1		1	1		1	2	3	3	1	
Recel	Recel simple	Acc.	5	6	12	3	2	3	6	4	2		2	
	Recel qualifié	Acc.		1	2	1			1				1	
	Non spécifié	Acc.	4	1	1	1		1						
		Tent.	1											
	Sous-total		10	8	15	5	2	4	7	4	2		3	
Grivèlerie	Carburant / lubrifiant	Acc.	9	2	9	2	6	4	2	1	1	1	3	
	Boissons et aliments	Acc.	5	2	3	3	4	3			1	2	2	
	Voiture de location	Acc.								1	1			
	Logements	Acc.		4	4	3	5	1	1	1		1	1	
	Sous-total		14	8	16	8	15	8	3	3	3	4	6	
Corruption privée	Tent.					1								
	Sous-total					1								
Détournement et destruction frauduleuse	Cel frauduleux	Acc.	14	2	5	4	5	3	2	5	6	6	7	2
	D'argent, de papiers, etc.	Acc.	2	2	2		2							
	De pièces judiciaires	Acc.						1						
	D'objets saisis	Acc.		3	2		1	1	2			1		
	De biens mobiliers des époux	Acc.			1									
	D'héritage	Acc.					1			1	1			
Non spécifié	Acc.	4	2	1				1			1	1		
	Sous-total		20	9	11	6	7	6	6	6	7	8	8	2
Escoquerie	Fraude par internet	Acc.		19	42	32	21	36	37	62	85	116	166	39
		Tent.		13	19	12	9	12	10	17	11	9	4	1
	Escoquerie sans internet	Acc.		19	25	15	25	22	27	30	19	14	23	6
		Tent.		7	6	3	2	9	6	9	3	3	2	1
	Non spécifié	Acc.	22											
	Tent.	2												
	Sous-total		24	58	92	62	57	79	80	118	118	142	195	47
Tromperie	Marchandises vendues / travail fourni	Acc.	4	1	2	3	2		2	1				
	Monnaies	Acc.		2	1									
		Tent.						1						
	Sous-total		4	3	3	3	2	1	2	1				

FPF/DGR/DR/BIPOL - Statistiques policières de criminalité (date de clôture: 22/09/2023)
 Les données pour les années 2001 jusqu'à 2012 ne sont plus publiées mais restent disponibles sur demande auprès du service BIPOL.
 Les données pour 2023 ne concernent que le 1er trimestre.



Fraude

			2000	2013	2014	2015	2016	2017	2018	2019	2020	2021	2022	2023
Abus de confiance et infr. apparentées	Abus de confiance	Acc.	23	24	30	28	28	17	19	34	22	32	24	6
		Tent.						2						
	Abus des faiblesses	Acc.	5	6	3	3	2	1	2	7	7	7	4	1
		Sous-total	28	30	33	31	30	20	21	41	29	39	28	7
Abus de biens sociaux	Autres	Acc.									1	1		
		Sous-total									1	1		
Infr. liées à l'insolvabilité	Par des tiers	Acc.				4								
		Acc.		1		1							1	1
	Par le débiteur	Tent.				1								
	Non spécifié	Acc.		1				1	1	1		1		
		Sous-total		2		1	6	1	1	1		1	1	1
Insolvabilité frauduleuse		Acc.		1	1									1
		Sous-total		1	1									
Chèques sans provision		Acc.	10			8								
		Sous-total	10			8								
		Total	110	120	171	125	121	119	121	176	163	198	242	58



Dégradation de la propriété

			2000	2013	2014	2015	2016	2017	2018	2019	2020	2021	2022	2023
Incendie volontaire	Dans lieu habité (de jour)	Acc.			1	1	1	1	2		2	1		
	Dans lieu habité (de nuit)	Acc.	1	1	2			5		1			2	
	Dans un autre lieu (de jour)	Acc.		3	4	3	6	5	5	3	4	3	4	
	Dans un autre lieu (de nuit)	Acc.	2	7	7	8	4	6	6	6	4	3	4	
		Tent.				1							1	
	Dans un autre lieu (moment indéterminé)	Acc.		1			2	3	1			1	3	
	Tent.			1						1				
	Sous-total		3	12	15	13	13	20	14	11	10	9	13	
Destruction par explosion volontaire	Dans un autre lieu (de nuit)	Acc.				1								
	Sous-total					1								
Incendie involontaire		Acc.	30	33	30	24	15	19	23	23	20	15	14	5
	Sous-total		30	33	30	24	15	19	23	23	20	15	14	5
Destruction, dénaturation, dégradation	Avec circ. aggr.	Acc.	45	4	4	4		1	2	1	1	1	1	
	Destruction de biens agricoles	Acc.	3	2	1	8	4	6		5	4	4	2	1
		Tent.											1	
	Non spécifié	Acc.	19							1				
	Tent.	4												
	Sous-total		71	6	5	12	4	7	2	7	5	5	4	1
Vandalisme	Sur véhicules	Acc.	123	133	120	121	99	104	78	129	102	97	105	26
		Tent.		1						1				
	Sur autres biens mobiliers	Acc.	86	52	54	53	43	41	37	45	46	44	60	7
	Graffitis	Acc.	3	10	11	4	8	6	7	9		4	9	2
	Autres détériorations sur biens immobiliers	Acc.	63	117	92	84	57	83	84	80	74	66	80	15
		Tent.	1											
	Dégradation de clôture	Acc.	8	9	5	14	14	8	6	13	16	13	9	4
	Sous-total		284	322	282	276	221	242	212	277	238	224	263	54
	Total		388	373	332	326	253	288	251	318	273	253	294	60

FPF/DGR/DR/BIPOL - Statistiques policières de criminalité (date de clôture: 22/09/2023)
 Les données pour les années 2001 jusqu'à 2012 ne sont plus publiées mais restent disponibles sur demande auprès du service BIPOL.
 Les données pour 2023 ne concernent que le 1er trimestre.



Infr. contre la Sécurité de l'Etat

			2000	2013	2014	2015	2016	2017	2018	2019	2020	2021	2022	2023
Sûreté intérieure de l'Etat		Tent.						1						
		Sous-total						1						
Sûreté extérieure de l'Etat		Acc.		1										
		Sous-total		1										
Terrorisme	Groupe terroriste	Acc.			1		1							
		Sous-total			1		1							
		Total		1	1		1	1						



Infr. contre la sécurité publique

			2000	2013	2014	2015	2016	2017	2018	2019	2020	2021	2022	2023
Organisation criminelle	Acc.									1				
	Sous-total									1				
Association de malfaiteurs	Acc.	2		3	4	2	2	2	3	2	3	1		
	Sous-total	2		3	4	2	2	2	3	2	3	1		
Evasion de prisonniers	Evasion simple	Acc.	65	12	9	3	3	7	5	6	2	2	5	1
	Evasion qualifiée	Acc.		1	1				1				1	
	Non-entrée de congé	Acc.		15	32	37	32	20	21	29	17	23	39	8
	Non-respect surveillance électronique	Acc.		3	2	2					1	1		
	Non spécifié	Acc.	54		2	3	3	2	1	4	3	2	3	
	Tent.	1												
	Sous-total	120		31	46	45	38	29	28	39	23	28	48	9
Menaces	Menace d'attentat	Acc.			1						5	2	2	
		Tent.									1			
	Verbales	Acc.	123	93	78	62	52	72	71	88	79	72	74	18
	Ecrites	Acc.	8	35	32	33	26	21	28	40	28	19	21	6
	Par gestes, emblèmes	Acc.	35	65	42	55	39	40	44	37	45	40	49	11
		Tent.	1											
	Alerte à la bombe	Acc.						2	1		2		1	2
	Non spécifié	Acc.	3	1	1						2	1		
	Sous-total	170		194	154	150	117	135	144	165	162	134	147	37
	Total	292		228	204	197	157	166	175	207	188	163	195	46

FPF/DGR/DR/BIPOL - Statistiques policières de criminalité (date de clôture: 22/09/2023)
 Les données pour les années 2001 jusqu'à 2012 ne sont plus publiées mais restent disponibles sur demande auprès du service BIPOL.
 Les données pour 2023 ne concernent que le 1er trimestre.



Infr. contre l'autorité publique

			2000	2013	2014	2015	2016	2017	2018	2019	2020	2021	2022	2023
Violence c/ personnes investies autorité publique	Acc.		1		2	4	2	2		1	2	2	2	
	Sous-total		1		2	4	2	2		1	2	2	2	
Rébellion	Rébellion armée	Acc.	1	1	4	2		6	1	4	8	4	4	1
	Rébellion non armée	Acc.	7	17	16	11	15	16	21	13	13	18	14	4
	Non spécifié	Acc.	1	3	2	6	5	4	3	2	3	1	6	1
	Sous-total		9	21	22	19	20	26	25	19	24	23	24	6
Outrages	Acc.		6	25	33	32	24	30	32	24	46	36	15	5
	Sous-total		6	25	33	32	24	30	32	24	46	36	15	5
Autres infractions	Bris de scellés	Acc.		1	1			2	1	2	1			
	Entraves exercice fonction judiciaire	Acc.			1									
	Imprimés sans éditeur responsable	Acc.						1						
	Sous-total			1	2			2	2	2	1			
Total			16	47	59	55	46	60	59	46	73	61	41	11



Infr. contre la foi publique

			2000	2013	2014	2015	2016	2017	2018	2019	2020	2021	2022	2023
Faux en écritures	Faux en écritures	Acc.	24	4	5	11	3	14	6	2	4	7	5	2
	Usage de faux en écrit. et écrit. falsifiées	Acc.	7	9	6	6	6	11	4	3	7	6	8	2
		Sous-total	31	13	11	17	9	25	10	5	11	13	13	4
Usurpation	Immixtion dans fonctions publiques	Acc.	2		1					1		1		1
	De fonctions	Acc.			1	1					1	2	1	
	De costumes, de décorations, etc.	Acc.		1										
	De nom	Acc.		17	21	8	9	21	7	16	16	13	20	5
		Tent.	1											
	Sous-total	3	18	23	9	10	21	7	17	17	16	21	6	
Contrefaçon / falsification	Contrefaçon	Acc.	3	1	4			2	4	1	3	1	1	
	Falsification	Acc.		1				1	2	2	2		1	
	Non spécifié	Acc.							1					
	Sous-total	3	2	4	2		3	7	3	3	5	1	2	
Fausses monnaies	Emission	Acc.	13				2		1		2			1
		Tent.	3											2
	Non spécifié	Acc.	3											
	Autres	Acc.	16		1		2		2	2	1	1	1	
	Sous-total	35		1		4		3	2	3	3	1	2	2
Faux en justice	Faux témoignage	Acc.			1									
	Fausses déclarations	Acc.			1	2	3	1	4	2	1	2	4	
	Subornation de témoins	Acc.	1		1									
	Sous-total	1		3	2	3	1	4	2	1	2	4		
	Total	73	33	42	30	26	50	31	29	37	33	42	12	



POLICE SEMOIS ET LESSE

Infraction Code pénal

Infr. contre la famille

		2000	2013	2014	2015	2016	2017	2018	2019	2020	2021	2022	2023
Abandon de famille	Acc.	1	2	3		2	1	1	2	1	2	1	
	Sous-total	1	2	3		2	1	1	2	1	2	1	
Refus du droit aux relations personnelles	Acc.	57	52	36	20	39	58	19	30	18	35	18	4
	Sous-total	57	52	36	20	39	58	19	30	18	35	18	4
Non-acquittement pension alimentaire	Acc.	45	9	10	9	8	11	7	4	5	4	3	2
	Sous-total	45	9	10	9	8	11	7	4	5	4	3	2
Mariage forcé	Tent.										1		
	Sous-total										1		
Non spécifié	Acc.			1									
	Sous-total			1									
	Total	103	63	50	29	49	70	27	36	24	42	22	6

Criminalité informatique

		2000	2013	2014	2015	2016	2017	2018	2019	2020	2021	2022	2023
Hacking	Acc.		3	6	1	1	3	2		2	1	5	2
	Sous-total		3	6	1	1	3	2		2	1	5	2
Faux en informatique	Acc.						2		1			1	
	Sous-total						2		1			1	
Fraude informatique	Acc.		24	37	20	30	38	28	41	52	71	132	38
	Tent.		2	8			7	1	9	1	4	5	2
	Sous-total		26	45	20	30	45	29	50	53	75	137	40
Sabotage	Acc.		2	2		2	2		3		1	2	
	Sous-total		2	2		2	2		3		1	2	
	Total		31	53	21	33	52	31	54	55	77	145	42



Exercice illégal de l'autorité publique

		2000	2013	2014	2015	2016	2017	2018	2019	2020	2021	2022	2023
Corruption publique	Acc.							1					
	Tent.			1									
	Sous-total			1				1					
Violation de domicile par fonctionnaire public	Acc.			3					2				
	Sous-total			3					2				
Actes arbitraires	Acc.						1						
	Sous-total						1						
Prise d'intérêt	Acc.		2								1		
	Sous-total		2								1		
Abus de l'autorité	Acc.			2		3	1			1	3	1	
	Sous-total			2		3	1			1	3	1	
Actes de l'état civil	Acc.										1		
	Sous-total										1		
Total			2	6		3	2	1	2	1	5	1	

Traite des êtres humains

		2000	2013	2014	2015	2016	2017	2018	2019	2020	2021	2022	2023
Exploitation sexuelle	Acc.											1	
	Sous-total											1	
Exploitation économique	Acc.			1	1	2	2					1	
	Sous-total			1	1	2	2					1	
Total				1	1	2	2					2	

Autres infractions Code pénal

		2000	2013	2014	2015	2016	2017	2018	2019	2020	2021	2022	2023
	Acc.			1	1	1		1	2	3		1	
	Sous-total			1	1	1		1	2	3		1	
Total				1	1	1		1	2	3		1	



Contravention Code pénal

		2000	2013	2014	2015	2016	2017	2018	2019	2020	2021	2022	2023
Injures (Contravention)	Acc.	26											
	Sous-total	26											
Destruction d'animaux (Contravention)	Acc.	4											
	Sous-total	4											
Divagation d'animaux	Acc.	3											
	Sous-total	3											
Dissimulation visage dans lieu public	Acc.		1										
	Sous-total		1										
Autres contraventions CP	Acc.	24	1				1	1	1		1		
	Sous-total	24	1				1	1	1		1		
	Total	57	2				1	1	1		1		

STATISTIQUES POLICIERES DE CRIMINALITE

LIEU DE PERPETRATION: ZONE DE POLICE

POLICE SEMOIS ET LESSE

***ANNEXE II: DETAIL PAR CATEGORIE DE DELIT
LOIS SPECIALES***



POLICE SEMOIS ET LESSE

Infraction Lois spéciales

Drogues			2000	2013	2014	2015	2016	2017	2018	2019	2020	2021	2022	2023	
Détention		Acc.	86	93	111	90	89	106	159	167	173	127	107	29	
		Tent.	3												
		Sous-total	89	93	111	90	89	106	159	167	173	127	107	29	
Usage	Usage en groupe	Acc.	21												
		Acc.	41												
	Usage individuel	Tent.	1												
	Faciliter l'usage	Acc.		5	3	12	3	9	7		5	2	2		
		Acc.		2	1	1									
Incitation à l'usage	Acc.				1										
	Acc.				1		1						1		
Désordre, scandale ou danger dans un espace public	Acc.														
	Sous-total	63	7	4	14	3	10	7		5	2	3			
Importation et exportation		Acc.	8	4	11	5	5	10	6	8	2	6			
		Sous-total	8	4	11	5	5	10	6	8	2	6			
Fabrication		Acc.	2	6	11	9	5	8	3	4	17	3	5	2	
		Sous-total	2	6	11	9	5	8	3	4	17	3	5	2	
Commerce		Acc.	7	12	25	30	19	38	51	28	39	34	22	6	
		Sous-total	7	12	25	30	19	38	51	28	39	34	22	6	
Autres		Acc.	5	13	4	15	10	4	10	5	6	9	8	2	
		Sous-total	5	13	4	15	10	4	10	5	6	9	8	2	
Total			174	135	166	163	131	176	236	212	242	181	145	39	

FPF/DGR/DR/BIPO - Statistiques policières de criminalité (date de clôture: 22/09/2023)
 Les données pour les années 2001 jusqu'à 2012 ne sont plus publiées mais restent disponibles sur demande auprès du service BIPO.
 Les données pour 2023 ne concernent que le 1er trimestre.



Législation sur les étrangers			2000	2013	2014	2015	2016	2017	2018	2019	2020	2021	2022	2023
Transmigration illégale	Mariages simulés/blancs sans récompense/contrainte	Acc.				1			1	2				
		Tent.									1			
	Accès au territoire	Acc.	14	2	1	9	5	7	11	15		2	8	1
	Séjour	Acc.	6	5	7	21	17	25	37	48	14	10	13	4
	Éloignement	Acc.	1											
	Pas de port de documents d'identité ou de voyage	Acc.						3		1				
	Inscription au registre des étrangers	Acc.		4	16	72	6	4	5		43	62	71	12
		Sous-total	21	11	24	103	28	39	54	66	58	74	92	17
Trafic d'êtres humains		Acc.							1	1				
		Sous-total							1	1				
Traite d'êtres humains		Acc.	1											
		Sous-total	1											
Aide au séjour illégal		Acc.						2	1					
		Sous-total						2	1					
Non spécifié		Acc.	1			1								
		Sous-total	1			1								
		Total	23	11	24	104	28	41	56	67	58	74	92	17



Environnement			2000	2013	2014	2015	2016	2017	2018	2019	2020	2021	2022	2023
Déchets	Déchets par professionnel	Acc.		2		1		3			1			
	Déchets par particulier	Acc.		41	29	25	19	9	24	6	27	10	12	7
	Déchets par personne indéterminée	Acc.	18											
		Tent.	2											
	Non spécifié	Acc.	4											
	Sous-total		24	43	29	26	19	12	24	6	28	10	12	7
Autres que déchets	Urbanisme	Acc.	4	4	7	3	3	1	1	3	3			
		Tent.	1											
	Permis d'environnement	Acc.									2			
	Bruit	Acc.			1			1						
	Pollution de l'eau	Acc.	3	1		2								
	Pollution de l'air	Acc.	2	1										
	Pollution du sol	Acc.			2			1	1					
	Autres nuisances en matière d'environnement	Acc.	2			1	1	1	1	1	1	1		
		Tent.	1											
	Sous-total		13	6	10	6	4	4	3	4	6			
Biodiversité / Faune et flore	Commerce et détention: législation CITES	Acc.								2				
	Bien-être animal	Acc.	33	12	7	5	3	8	8	8	7	10	11	3
	Protection de la nature	Acc.	8	2		2	1	1	3		2	1	2	
	Permis / autorisation animaux	Acc.		1							2	3		1
	Destruction d'animaux	Acc.	3	8	6	2	5	2	3	5	2	4	2	
		Tent.		1						1				
	Sous-total		44	24	13	9	9	11	15	17	14	15	15	4
Non spécifié	Acc.													
	Sous-total		2											
	Total		83	73	52	41	32	27	42	27	48	25	27	11



Armes et explosifs			2000	2013	2014	2015	2016	2017	2018	2019	2020	2021	2022	2023
Détention illégale	Arme à feu	Acc.		27	21	32	21	24	19	22	18	19	22	8
	Arme blanche ou non à feu	Acc.		13	11	16	13	13	12	16	11	17	12	4
	Munition	Acc.		2		3		2		4	3	6	4	
	Pièces/accessoires	Acc.				1							1	
	Non spécifié	Acc.	15		1									
	Sous-total		15	42	33	52	34	39	31	42	32	42	39	12
Port / transport illégal	Arme à feu	Acc.		3	5	6	3	2	2	2	1	3	3	
	Arme blanche ou non à feu	Acc.		11	13	13	14	20	7	11	8	18	7	4
	Munition	Acc.		1	1	3					2			
	Pièces/accessoires	Acc.				1		1						
	Non spécifié	Acc.	12											
	Tent.	1												
	Sous-total		13	15	19	23	17	23	9	13	11	21	10	4
Commerce illégal	Arme à feu	Acc.			2	2	1	3	1	1		1		
	Arme blanche ou non à feu	Acc.							1					
	Non spécifié	Acc.						1						
	Sous-total			2	2	1	4	2	2	1		1		
Explosifs		Acc.	1			1						1		
		Sous-total	1			1						1		
Autre	Documents	Acc.				1							1	
	Numéro de série	Acc.				1								
	Mesures de sécurité	Acc.				1		1					2	
	Stockage	Acc.											1	
	Import / export / transit à un usage militaire	Acc.							1					
	Non spécifié	Acc.	7											
	Sous-total		7			3		1	1				4	
	Total		36	57	54	81	52	67	43	56	43	65	53	16



Protection de la personne			2000	2013	2014	2015	2016	2017	2018	2019	2020	2021	2022	2023
Discrimination	Racisme et xénophobie	Acc.		6	3	5	3	1	4	7	6	6	3	
	Fondée sur son orientation sexuelle (homophobie)	Acc.		1	2									
	Fondée sur le sexe (sexisme)	Acc.									1			
	Fondée sur le handicap	Acc.								1				
	Fondée sur conviction religieuse ou philosophique	Acc.										1		
	Autre discrimination	Acc.		2	1					1	1			1
	Sous-total			9	6	5	3	1	5	9	7	7	4	
Délit de presse		Acc.				1								
	Sous-total					1								
Protection de la vie privée		Acc.	4	8	6	3	5	2	1		2			
	Sous-total		4	8	6	3	5	2	1		2			
Caméras de surveillance		Acc.							1	1	2		1	
	Sous-total								1	1	2		1	
Droit à l'image		Acc.		1	2	1	3	4	1		3	4	3	2
	Sous-total			1	2	1	3	4	1		3	4	3	2
Interdiction temporaire de résidence		Acc.		2										
	Sous-total			2										
Autres		Acc.	1						1					
	Sous-total		1						1					
	Total		5	20	14	10	11	7	9	10	14	11	8	2

FPF/DGR/DRI/BIPOL - Statistiques policières de criminalité (date de clôture: 22/09/2023)
 Les données pour les années 2001 jusqu'à 2012 ne sont plus publiées mais restent disponibles sur demande auprès du service BIPOL.
 Les données pour 2023 ne concernent que le 1er trimestre.



POLICE SEMOIS ET LESSE

Infraction Lois spéciales

Hormones et dopage

		2000	2013	2014	2015	2016	2017	2018	2019	2020	2021	2022	2023
Fabrication et distribution	Acc.						1						
	Sous-total						1						
	Total						1						

Loi du football

		2000	2013	2014	2015	2016	2017	2018	2019	2020	2021	2022	2023
Vente irrégulière de tickets	Acc.		1										
	Sous-total		1										
	Total		1										

Sécurité privée

		2000	2013	2014	2015	2016	2017	2018	2019	2020	2021	2022	2023
Entreprises de gardiennage / de sécurité	Acc.	2											
	Sous-total	2											
Milices privées	Acc.	1									1		
	Sous-total	1									1		
	Total	3									1		

Protection de la jeunesse

		2000	2013	2014	2015	2016	2017	2018	2019	2020	2021	2022	2023
Législation sur l'obligation scolaire	Acc.	2	4	3	3	3	3		2		4	1	1
	Sous-total	2	4	3	3	3	3		2		4	1	1
Législation sur la protection de la jeunesse	Acc.	15	38	56	35	35	33	48	47	54	70	47	14
	Sous-total	15	38	56	35	35	33	48	47	54	70	47	14
Non spécifié	Acc.	2											
	Sous-total	2											
	Total	19	42	59	38	38	36	48	49	54	74	48	15



Code pénal social

		2000	2013	2014	2015	2016	2017	2018	2019	2020	2021	2022	2023
Harcèlement au travail	Acc.		1	7	7	3	1	7	2	2	4	2	1
	Sous-total		1	7	7	3	1	7	2	2	4	2	1
Age d'admission au travail	Acc.				1								
	Sous-total				1								
Rémunération et autres avantages patrimoniaux	Acc.										1		
	Sous-total										1		
Travail illégal	Acc.	6	1					1					
	Sous-total	6	1					1					
Fraude sociale aux cotisations (travail au noir)	Acc.		2		4		6	1			3		
	Sous-total		2		4		6	1			3		
Documents sociaux	Acc.								1				
	Sous-total								1				
Relations collectives de travail	Tent.	1											
	Sous-total	1											
Infr. contre foi publique en droit pénal social	Acc.						1				2	1	1
	Sous-total						1				2	1	1
Escroquerie en droit pénal social	Acc.		3	8	11	14	9		8	1	5	1	1
	Tent.		1	1									
	Sous-total		4	9	11	14	9		8	1	5	1	1
Autres	Acc.			1	1						1		
	Sous-total			1	1						1		
Total		7	8	17	24	17	17	9	11	3	16	4	3

Ivresse et alcool

		2000	2013	2014	2015	2016	2017	2018	2019	2020	2021	2022	2023
Ivresse publique	Acc.	11	24	21	22	20	27	27	49	43	54	34	6
	Sous-total	11	24	21	22	20	27	27	49	43	54	34	6
Heure de fermeture d'établiss. hôteliers	Acc.	1											
	Sous-total	1											
Total		12	24	21	22	20	27	27	49	43	54	34	6



Législation sur les élections

		2000	2013	2014	2015	2016	2017	2018	2019	2020	2021	2022	2023
	Acc.	1											
	Sous-total	1											
	Total	1											

Registre de population

		2000	2013	2014	2015	2016	2017	2018	2019	2020	2021	2022	2023
	Acc.	5	293	148	147	168	158	78	81	77	92	115	37
	Sous-total	5	293	148	147	168	158	78	81	77	92	115	37
	Total	5	293	148	147	168	158	78	81	77	92	115	37

Carte d'identité

		2000	2013	2014	2015	2016	2017	2018	2019	2020	2021	2022	2023
Pas en possession	Acc.		2	2	1	1			3	1			
	Sous-total		2	2	1	1			3	1			
Refus de présentation	Acc.			1									
	Sous-total			1									
Endommagée	Acc.			1									
	Sous-total			1									
Non spécifié	Acc.									1			
	Sous-total									1			
Autres	Acc.	22				2	2						
	Sous-total	22				2	2						
	Total	22	2	4	1	3	2		3	2			



Santé publique

		2000	2013	2014	2015	2016	2017	2018	2019	2020	2021	2022	2023
Législation médicaments	Acc.						1						
	Sous-total						1						
Denrées alimentaires	Acc.		1	1	1	1							
	Sous-total		1	1	1	1							
Exercice de la médecine vétérinaire	Acc.						1						
	Sous-total						1						
Refus ou négligence respect mesures	Acc.									567	203		
	Sous-total									567	203		
Autres	Acc.	3								15	7		
	Sous-total	3								15	7		
	Total	3	1	1	1	1	2			582	210		

Travail

		2000	2013	2014	2015	2016	2017	2018	2019	2020	2021	2022	2023
Règlement général protection du travail	Acc.	3	1		1		1			2			
	Tent.	2											
	Sous-total	5	1		1		1			2			
Commerce ambulant	Acc.	3	15		2	1		2	2		1	1	
	Sous-total	3	15		2	1		2	2		1	1	
Fraude sociale aux cotisations (travail au noir)	Acc.	1	1	3	1				2	1			
	Sous-total	1	1	3	1				2	1			
Accès à l'exercice d'une profession	Acc.						1						
	Sous-total						1						
Travailleurs étrangers	Acc.		1			1							
	Sous-total		1			1							
Autres	Acc.	3	4									1	1
	Sous-total	3	4									1	1
	Total	12	22	3	4	2	2	2	4	3	1	2	1



Protection des revenus publics

		2000	2013	2014	2015	2016	2017	2018	2019	2020	2021	2022	2023
Douane et accises	Acc.	1					2			1		1	
	Sous-total	1					2			1		1	
Taxe de circulation / TMC	Acc.						1						
	Sous-total						1						
Fraude sociale aux allocations	Acc.			1									
	Sous-total			1									
Fraude TVA	Acc.	1											
	Sous-total	1											
Fraude fiscale - impôts sur le revenu	Acc.						1		1				
	Sous-total						1		1				
Fraude autres revenus publics	Acc.	2				1							
	Sous-total	2				1							
Non spécifié	Acc.						1				1		
	Sous-total						1				1		
	Total	4		1		1	5		1	1	1	1	

Législation économique

		2000	2013	2014	2015	2016	2017	2018	2019	2020	2021	2022	2023
Sociétés	Acc.		1										
	Sous-total		1										
Contrefaçon de droits de propriété intellectuelle	Acc.									1			
	Sous-total									1			
Délit d'initié	Acc.			1									
	Sous-total			1									
	Total		1	1						1			



Pratiques commerciales

		2000	2013	2014	2015	2016	2017	2018	2019	2020	2021	2022	2023
Pratiques du marché et protection du consommateur	Acc.						1						
	Sous-total						1						
Non spécifié	Acc.	1											
	Sous-total	1											
Autres	Acc.	1					1		1				
	Sous-total	1					1		1				
	Total	2					2		1				

Code pénal militaire et milice

		2000	2013	2014	2015	2016	2017	2018	2019	2020	2021	2022	2023
Code pénal militaire	Acc.												1
	Sous-total												1
	Total												1



Autres lois spéciales

		2000	2013	2014	2015	2016	2017	2018	2019	2020	2021	2022	2023
Transport	Acc.	2		2		2						2	
	Sous-total	2		2		2						2	
Prévention: incendies, explosions, accidents	Acc.					1							
	Sous-total					1							
Loteries et jeux de hasard	Acc.	2							1				
	Sous-total	2							1				
Infr. dans le secteur audiovisuel	Acc.	2		1									
	Sous-total	2		1									
Energie	Acc.				1								
	Sous-total				1								
Dégradation involontaire câbles télécommunication	Acc.		2					1					
	Sous-total		2					1					
Infractions Loi police chemins de fer	Acc.			3	2	7	7	4	4			1	
	Sous-total			3	2	7	7	4	4			1	
Autres	Acc.	21	4		1	1	1						
	Sous-total	21	4		1	1	1						
	Total	27	6	6	4	11	8	5	5			3	

STATISTIQUES POLICIERES DE CRIMINALITE

LIEU DE PERPETRATION: ZONE DE POLICE

POLICE SEMOIS ET LESSE

***ANNEXE III: DETAIL
FIGURES CRIMINELLES / PHENOMENES***



POLICE SEMOIS ET LESSE

FC Vol moyen de transport

		2000	2013	2014	2015	2016	2017	2018	2019	2020	2021	2022	2023
Vol de voiture	Acc.	45	18	12	28	14	11	9	15	6	6	15	3
	Tent.	27	2	4	1	1	2	2	2	4		2	
	Total	72	20	16	29	15	13	11	17	10	6	17	3
Vol de moto	Acc.	2	2	1	3	3	4	1			2	1	
	Tent.				1								
	Total	2	2	1	4	3	4	1			2	1	
Carjacking	Acc.	1	2	1								1	1
	Tent.	1											
	Total	2	2	1								1	1
Homejacking	Acc.				1				1				1
	Tent.												
	Total				1				1				1
Vol dans les garages	Acc.	2	2	2									
	Tent.												
	Total	2	2	2									
Vol de vélomoteur	Acc.	14	8	7	6	3	5	3	5	1		2	
	Tent.	1	1										
	Total	15	9	7	6	3	5	3	5	1		2	
Vol de vélo	Acc.	21	12	12	6	7	8	8	10	11	6	9	1
	Tent.		1										
	Total	21	13	12	6	7	8	8	10	11	6	9	1



FC Cambriolage

		2000	2013	2014	2015	2016	2017	2018	2019	2020	2021	2022	2023
Cambriolage dans habitation	Acc.	63	119	119	106	81	110	70	112	60	55	66	12
	Tent.	28	71	67	65	41	71	46	70	38	32	58	12
	Total	91	190	186	171	122	181	116	182	98	87	124	24
Cambriolage ds entreprise ou commerce	Acc.	38	34	27	35	23	24	9	24	13	5	12	3
	Tent.	18	12	10	18	8	11	8	15	1	4	2	1
	Total	56	46	37	53	31	35	17	39	14	9	14	4
Cambriolage ds service public ou bâtiment administ	Acc.	18	18	15	37	18	21	24	19	9	6	7	
	Tent.	3	6	5	2	4	8	6	13	5	2	4	
	Total	21	24	20	39	22	29	30	32	14	8	11	
Vol au béliier	Acc.		1		1								
	Total		1		1								
Cambriolage dans bâtiment (total)	Acc.	118	169	160	178	122	155	103	155	82	66	85	15
	Tent.	46	89	82	84	53	90	60	98	44	37	64	13
	Total	164	258	242	262	175	245	163	253	126	103	149	28

FC Vol autre

		2000	2013	2014	2015	2016	2017	2018	2019	2020	2021	2022	2023
Vol à main armée	Acc.	9	5	2		3	1	2		1	3		1
	Tent.	2	1		3	2		1			1		1
	Total	11	6	2	3	5	1	3		1	4		2
Vol avec violence sans arme	Acc.	6	12	12	10	8	10	4	12	14	7	6	3
	Tent.	3	7	1	1	2	4	4	1	2	1		
	Total	9	19	13	11	10	14	8	13	16	8	6	3
Vol dans ou sur un véhicule	Acc.	138	62	76	68	80	41	49	54	32	47	45	2
	Tent.	19	4	3	7	17	11	11	11	6	9	4	1
	Total	157	66	79	75	97	52	60	65	38	56	49	3
Vol d'armes et explosifs	Acc.	13	8	9	11	6	14	8	4	4	9	7	1
	Total	13	8	9	11	6	14	8	4	4	9	7	1
Vol à l'arraché	Acc.	5				1	1	1	5	1	3	1	
	Tent.							1					
	Total	5				1	1	2	5	1	3	1	



FC Vol autre

		2000	2013	2014	2015	2016	2017	2018	2019	2020	2021	2022	2023
Vol à la tire	Acc.	5	13	13	15	5	4	4	4	6	5	8	
	Total	5	13	13	15	5	4	4	4	6	5	8	
Vol à l'étalage	Acc.	16	25	19	33	26	21	30	37	28	28	27	8
	Tent.	1	2				3		3	1			
	Total	17	27	19	33	26	24	30	40	29	28	27	8
Vol par ruse	Acc.	12	6	3	2	1		2	4				
	Tent.	1											
	Total	13	6	3	2	1		2	4				
Vol de métaux	Acc.	8	13	11	9	10	12	6	7	7	9	7	
	Total	8	13	11	9	10	12	6	7	7	9	7	
Vol sur les chantiers	Acc.	6	4	12	5	7	7	5	10	2	5	3	
	Tent.	1	2	1					1				
	Total	7	6	13	5	7	7	5	11	2	5	3	
Home-invasion	Acc.										1		
	Total				1						1		
Vol d'animaux	Acc.	3	1	10	6	11	8	7	4	4	1	4	1
	Total	3	1	10	6	11	8	7	4	4	1	4	1
Vol de cargaison	Acc.		2	5	6	16	2	4	4	2	2	1	
	Tent.				2	8	2	4	3	1		1	
	Total		2	5	8	24	4	8	7	3	2	2	



Criminalité ICT

		2000	2013	2014	2015	2016	2017	2018	2019	2020	2021	2022	2023
Fraude de cartes de paiements	Acc.	1	16	5	4	11	14	9	8	4	6	19	1
	Tent.		1									2	
	Total	1	17	5	4	11	14	9	8	4	6	21	1
Phishing	Acc.								1			3	
	Tent.												
	Total								1			3	
Shouldersurfing	Acc.								1				
	Tent.												
	Total								1				
Skimming	Acc.				1								
	Tent.												
	Total				1								

FC Autre

		2000	2013	2014	2015	2016	2017	2018	2019	2020	2021	2022	2023
Violence contre les métiers d'intérêt général	Acc.	2	6	10	7	8	9	4	2	4	8	12	2
	Tent.												
	Total	2	6	10	7	8	9	4	2	4	8	12	2
Viol collectif	Acc.			1		1		1		1			
	Tent.												
	Total			1		1		1		1			
Graffiti	Acc.	3	10	11	4	9	6	7	9		4	9	2
	Tent.												
	Total	3	10	11	4	9	6	7	9		4	9	2
Dégradation de voiture	Acc.	68	120	112	115	92	100	74	119	94	91	96	25
	Tent.				1								
	Total	68	120	112	116	92	100	74	119	94	91	96	25
Rixe au couteau	Acc.		1	2		2	1	1		1	4	4	
	Tent.	1		1	1	1		1		1	1	2	
	Total	1	1	3	1	3	1	2		2	5	6	

PH Violence intrafamiliale (VIF)

		2000	2013	2014	2015	2016	2017	2018	2019	2020	2021	2022	2023
VIF: physique, dans le couple	Acc.	18	49	66	75	64	58	50	77	88	92	85	8
	Tent.	1	1		1				1	1		1	



PH Violence intrafamiliale (VIF)

		2000	2013	2014	2015	2016	2017	2018	2019	2020	2021	2022	2023
	Total	19	50	66	76	64	58	50	78	89	92	86	8
VIF: physique, envers des descendants	Acc.	4	16	9	7	11	17	14	23	12	19	21	3
	Tent.										1		
	Total	4	16	9	7	11	17	14	23	12	20	21	3
VIF: physique, envers d'autres membres	Acc.	56	21	14	10	14	12	10	16	22	13	32	4
	Tent.								1				
	Total	56	21	14	10	14	12	10	17	22	13	32	4
VIF: sexuelle, dans le couple	Acc.			1					1		2		
	Total			1					1		2		
VIF: sexuelle, envers des descendants	Acc.	1	6	4	6	2	4	9	4	2	2	4	
	Tent.				1	1							
	Total	1	6	4	7	3	4	9	4	2	2	4	
VIF: sexuelle, envers d'autres membres	Acc.				1		1	1	1				
	Total				1		1	1	1				
VIF: psychique, dans le couple	Acc.	65	100	73	43	63	90	42	62	61	76	43	17
	Tent.	4											
	Total	69	100	73	43	63	90	42	62	61	76	43	17
VIF: psychique, envers des descendants	Acc.		2	2	1	4	3	4	15	3	11	7	2
	Total		2	2	1	4	3	4	15	3	11	7	2
VIF: psychique, envers d'autres membres	Acc.	1	4	5	2	3	3	4	7	4	7	7	3
	Total	1	4	5	2	3	3	4	7	4	7	7	3
VIF: économique, dans le couple	Acc.		6	6	7	6	5	8	13	18	16	13	4
	Total		6	6	7	6	5	8	13	18	16	13	4
VIF: économique, envers des descendants	Acc.	1	1	1				1			1	3	
	Total	1	1	1				1			1	3	
VIF: économique, envers d'autres membres	Acc.	51	16	22	16	14	16	13	12	15	13	9	3
	Tent.										1		
	Total	51	16	22	16	14	16	13	12	15	14	9	3



PH Hormones et dopage

		2000	2013	2014	2015	2016	2017	2018	2019	2020	2021	2022	2023
Dopage humain	Tent.						1				1	1	
	Total						1				1	1	
Engraissement illégal	Acc.						1						
	Total						1						

PH Drogues

		2000	2013	2014	2015	2016	2017	2018	2019	2020	2021	2022	2023
Vente de cocaïne	Acc.		1	1	1	5	1	11	10	7	2	7	2
	Total		1	1	1	5	1	11	10	7	2	7	2
Import-export de cocaïne	Acc.			1		1		1	1				
	Total			1		1		1	1				
Production de drogues synthétiques	Acc.											1	
	Total											1	
Import-export de drogues synthétiques	Acc.			1									
	Total			1									
Vente de drogues synthétiques	Acc.				1		1	3	2	3			
	Total				1		1	3	2	3			
Production de cannabis (culture)	Acc.	1	5	6	3	2	4	1	1	9	1		1
	Total	1	5	6	3	2	4	1	1	9	1		1
Import-export de cannabis en grande quantité	Acc.									1			
	Total									1			
Vente de cannabis en grande quantité	Acc.							1					
	Total							1					
Import-export d'héroïne	Acc.						3		1				
	Total						3		1				
Vente-traffic d'héroïne	Acc.		1			1		1	3	2		2	
	Total		1			1		1	3	2		2	



PH Trafic d'armes

		2000	2013	2014	2015	2016	2017	2018	2019	2020	2021	2022	2023
Commerce et production d'arme à feu et mun.	Acc.			2	3	1	4	1	1		1		
	Total			2	3	1	4	1	1		1		
Commerce et production d'arme non à feu	Acc.							1					
	Total							1					

PH Traite des êtres humains

		2000	2013	2014	2015	2016	2017	2018	2019	2020	2021	2022	2023
TEH - exploitation économique	Acc.			1	1	2	2					1	
	Total			1	1	2	2					1	
TEH - exploitation sexuelle	Acc.			2		1		1			1	1	2
	Total			2		1		1			1	1	2

PH Violence dans l'espace public

		2000	2013	2014	2015	2016	2017	2018	2019	2020	2021	2022	2023
Violence physique (transport public)	Acc.		2	3	1	2		2	4		2	3	
	Total		2	3	1	2		2	4		2	3	
Violence physique (voie publique)	Acc.	58	81	88	93	84	80	76	87	83	77	96	25
	Tent.	2	3	1	1	2	2	6	1	1		2	
	Total	60	84	89	94	86	82	82	88	84	77	98	25
Violence physique (autre endroit public)	Acc.	2	7	2	7	7	3	6	3	6	3	7	1
	Total	2	7	2	7	7	3	6	3	6	3	7	1
Violence physique (endroit accessible au public)	Acc.	46	34	21	36	25	24	26	37	15	17	32	5
	Tent.	1		1						1	1	1	
	Total	47	34	22	36	25	24	26	37	16	18	33	5
Violence sexuelle (transport public)	Acc.							1			1	2	
	Total							1			1	2	
Violence sexuelle (voie publique)	Acc.	4	6	8	1	7	2	15	9	3	4	6	6
	Tent.	2					1	1	1				
	Total	6	6	8	1	7	3	16	10	3	4	6	6



PH Violence dans l'espace public

		2000	2013	2014	2015	2016	2017	2018	2019	2020	2021	2022	2023
Violence sexuelle (autre endroit public)	Acc.	2	2	2		1	1	3	2	1	1	2	
	Total	2	2	2		1	1	3	2	1	1	2	
Violence sexuelle (endroit accessible au public)	Acc.	4	3	2	3	8	5	7	3	5	5	2	2
	Tent.	1				1							
Total	Total	5	3	2	3	9	5	7	3	5	5	2	2
Violence psychique (transport public)	Acc.	2	2	6		8	2		2	1	1	1	2
	Total	2	2	6		8	2		2	1	1	1	2
Violence psychique (voie publique)	Acc.	53	95	104	84	90	105	111	88	101	88	76	18
	Total	53	95	104	84	90	105	111	88	101	88	76	18
Violence psychique (autre endroit public)	Acc.	3	5	10	7	10	7	7	6	13	1	10	
	Total	3	5	10	7	10	7	7	6	13	1	10	
Violence psychique (endroit accessible au public)	Acc.	40	39	33	37	23	18	35	28	21	19	20	4
	Total	40	39	33	37	23	18	35	28	21	19	20	4
Vol à main armée (voie publique)	Acc.	1	1					1			1		1
	Tent.	1	1		1								1
Total	Total	2	2		1			1			1		2
Vol à main armée (autre endroit public)	Acc.	1											
	Total	1											
Vol à main armée (endroit accessible au public)	Acc.	4	2	1		2		1		1			
	Tent.	1			1	2		1			1		
Total	Total	5	2	1	1	4		2		1	1		
Vol avec violence sans arme (transport public)	Acc.		1										
	Total		1										
Vol avec violence sans arme (voie publique)	Acc.	2	6	4	3	4	4	1	4	7	3	2	
	Tent.	1	2		1	1		2	1				
Total	Total	3	8	4	4	5	4	3	5	7	3	2	
Vol avec violence sans arme (autre endroit public)	Acc.						1				1		
	Total						1				1		
Vol avec violence sans arme (endr. acces. au pub.)	Acc.	1	1	2	3	1	2	2	3	3	2	1	
	Tent.			1			1	1		1			
Total	Total	1	1	3	3	1	3	3	3	4	2	1	



PH Violence dans l'espace public

	2000	2013	2014	2015	2016	2017	2018	2019	2020	2021	2022	2023
--	------	------	------	------	------	------	------	------	------	------	------	------

PH Autre

		2000	2013	2014	2015	2016	2017	2018	2019	2020	2021	2022	2023
Faux policiers	Acc.		2		1								
	Total		2		1								
Terrorisme, extrémisme et radicalisme	Acc.			1	1	1					1		1
	Total			1	1	1					1		1
Cyberharcèlement	Acc.	4	1	5	2	2	4	4	2	3	5	1	1
	Total	4	1	5	2	2	4	4	2	3	5	1	1
Fraude à l'identité	Acc.	4	18	22	10	10	23	7	16	19	14	21	5
	Tent.	1					1						
	Total	5	18	22	10	10	24	7	16	19	14	21	5

STATISTIQUES POLICIERES DE CRIMINALITE

LIEU DE PERPETRATION: ZONE DE POLICE

POLICE SEMOIS ET LESSE

***ANNEXE IV: FAITS ENREGISTRES
NON CRIMINELS***



POLICE SEMOIS ET LESSE

Faits non criminels

Maladies / Décès / Disparition

	2000	2013	2014	2015	2016	2017	2018	2019	2020	2021	2022	2023
Suicide	24	35	40	23	27	27	24	28	26	30	27	
Personne malade	14	30	9	18	20	20	17	13	16	17	24	3
Décès suspect		2	2	1	2	1			3	1	3	1
Décès naturel	4	8	6	4	8	8	3	3	2	3	5	2
Disparition (personne disparue)	26	28	24	20	23	29	19	36	20	14	32	6
Accident (sauf roulage)	13	11	7	13	15	6	7	13	9	7	15	1
Cadavre non identifié											1	1
Non spécifié									1			
Autres	6		1	4							1	
Total	87	114	89	83	95	91	70	93	77	72	108	14

Appels

	2000	2013	2014	2015	2016	2017	2018	2019	2020	2021	2022	2023
Alarme	6										1	
Appels	20	2	5	4	4		1	1			3	
Total	26	2	5	4	4		1	1			4	

Problèmes sociaux

	2000	2013	2014	2015	2016	2017	2018	2019	2020	2021	2022	2023
Différends familiaux	92	102	102	74	70	70	78	126	122	151	160	41
Différend (pas de coups)	46	59	46	46	27	35	25	55	72	51	48	7
Affaire civile	24	18	21	10	4	5	7	5	2	4	5	
Protection de la jeunesse	70	32	44	25	31	28	24	20	11	25	39	11
Autres	17	3	5		4	4	3	2		4	7	2
Total	249	214	218	155	136	142	137	208	207	235	259	61

Catastrophes

2000	2013	2014	2015	2016	2017	2018	2019	2020	2021	2022	2023
------	------	------	------	------	------	------	------	------	------	------	------



Catastrophes

	2000	2013	2014	2015	2016	2017	2018	2019	2020	2021	2022	2023
Fuite de gaz				1								
Catastrophe naturelle		2										
Dégâts tempête		2					1					
Dégâts eau									1			
Total		4		1			1		1			

Ordre public

	2000	2013	2014	2015	2016	2017	2018	2019	2020	2021	2022	2023
Manifestation		1										
Troubles	7	22	14	20	14	18	27	31	38	51	28	6
Non spécifié										1		
Autres	29		1	1				2	1			
Total	36	23	15	21	14	18	27	33	39	52	28	6

Agissements suspects

	2000	2013	2014	2015	2016	2017	2018	2019	2020	2021	2022	2023
	45	63	50	57	32	17	16	28	30	15	17	5
Total	45	63	50	57	32	17	16	28	30	15	17	5

Objets trouvés

	2000	2013	2014	2015	2016	2017	2018	2019	2020	2021	2022	2023
	4	2	6	1	3	6	1	1	1	1	1	
Total	4	2	6	1	3	6	1	1	1	1	1	

Objets perdus

	2000	2013	2014	2015	2016	2017	2018	2019	2020	2021	2022	2023
	112	679	669	701	697	717	695	697	613	665	753	201
Total	112	679	669	701	697	717	695	697	613	665	753	201

Autres non-infractions

	2000	2013	2014	2015	2016	2017	2018	2019	2020	2021	2022	2023
Ordonnance de capture		1	3									



Autres non-infractions

	2000	2013	2014	2015	2016	2017	2018	2019	2020	2021	2022	2023
Réhabilitation		1										
Non-respect des conditions	3	14	22	24	15	19	37	88	97	81	107	18
Procès-verbal d'information	49	130	139	101	73	97	66	100	92	77	51	12
Notification		13	17	24	30	20	21	17	14	29	39	6
Dégradation involontaire câbles (non-télécom)					1							
Comportement lié à une radicalisation violente										1		1
Demande signalement surveillance électronique											24	6
Fonction de contrôle armes				2				1	6	22	24	17
Autres non infractions	59											
Total	111	159	181	151	119	136	124	206	209	210	245	60