

STATISTIQUES POLICIERES DE CRIMINALITE

LIEU DE PERPETRATION: ZONE DE POLICE

CENTRE ARDENNE

2000 - Trimestre 1 2023

Police fédérale - DGRIDRIIBIPOL

STATISTIQUES POLICIERES DE CRIMINALITE

LIEU DE PERPETRATION: ZONE DE POLICE

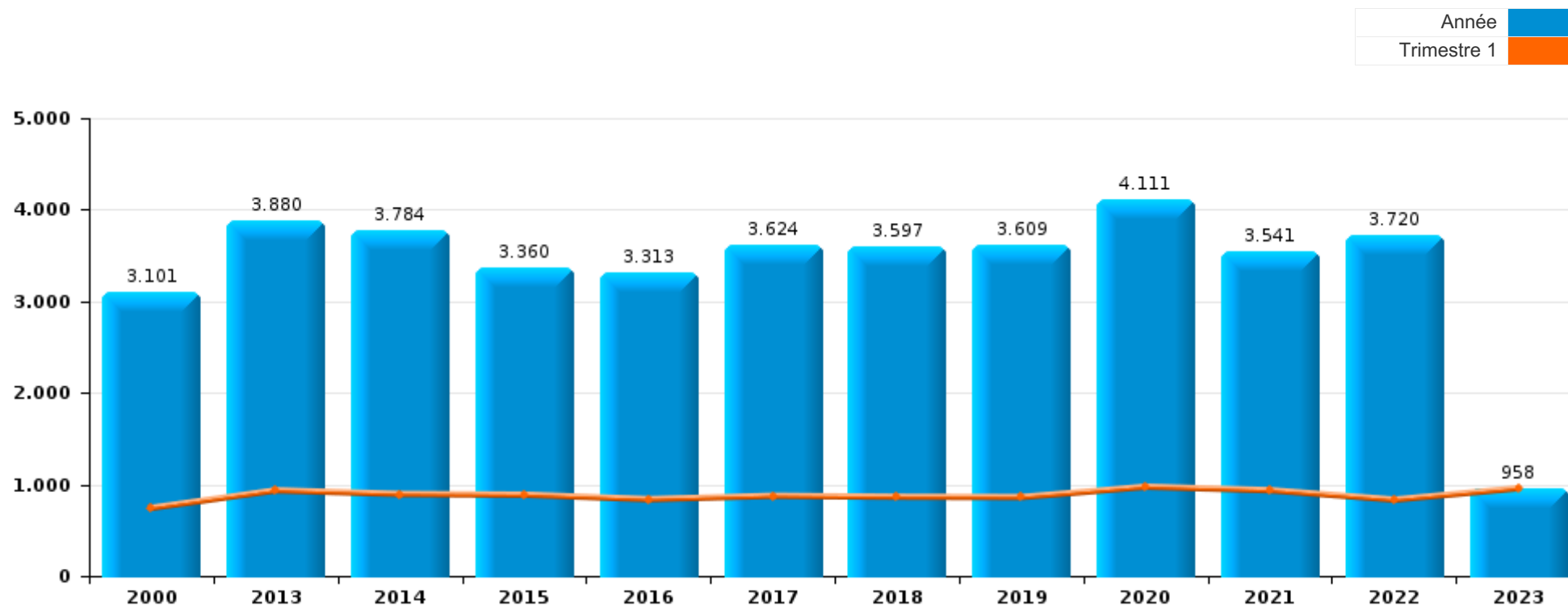
CENTRE ARDENNE

PARTIE I : INFRACTIONS JUDICIAIRES



CENTRE ARDENNE

	2000	2013	2014	2015	2016	2017	2018	2019	2020	2021	2022	2023
Nombre total des délits	3.101	3.880	3.784	3.360	3.313	3.624	3.597	3.609	4.111	3.541	3.720	958



FPF/DGR/DRI/BIPOL - Statistiques policières de criminalité (date de clôture: 22/09/2023)
 Les données pour les années 2001 jusqu'à 2012 ne sont plus publiées mais restent disponibles sur demande auprès du service BIPOL.
 Les données pour 2023 ne concernent que le 1er trimestre.



CENTRE ARDENNE

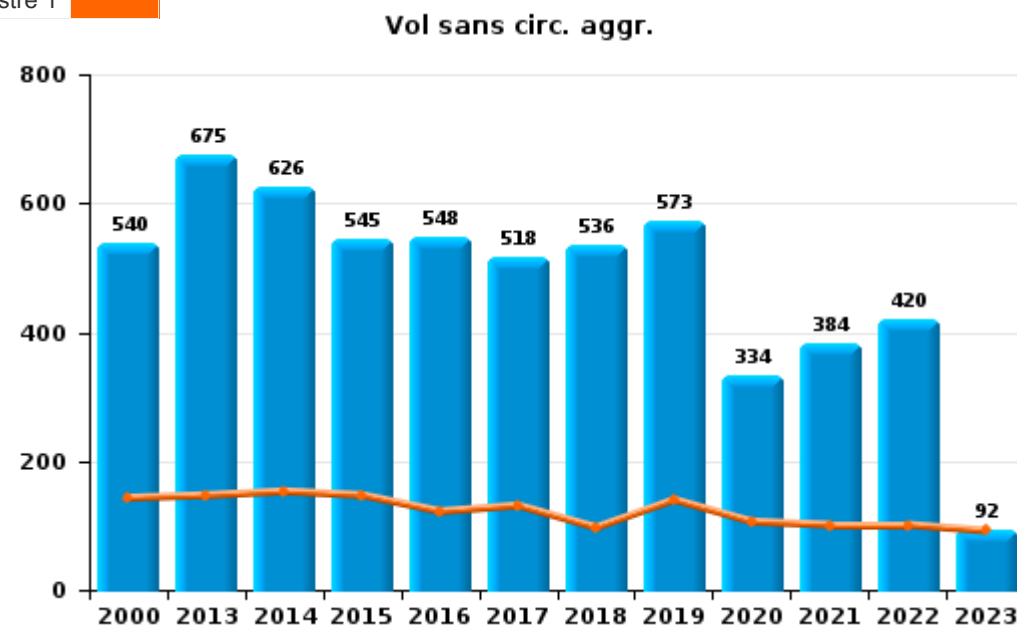
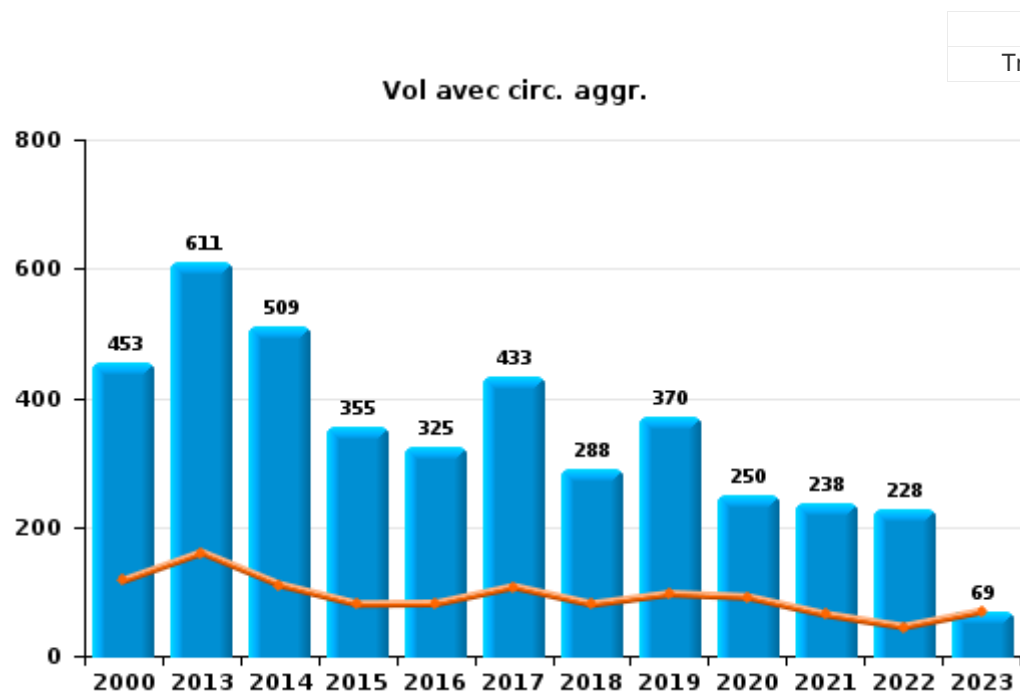
	2000	2013	2014	2015	2016	2017	2018	2019	2020	2021	2022	2023
Vol et extorsion	1.074	1.295	1.156	921	881	963	838	959	601	645	665	164
Dégradation de la propriété	409	435	415	374	345	350	342	349	308	303	387	80
Infr. contre l'intégrité physique	299	360	361	308	335	381	374	404	359	378	429	88
Drogues	254	275	346	321	278	353	405	302	330	265	309	82
Infr. contre autres valeurs morales et sentiments	71	305	257	222	232	245	255	319	207	295	274	74
Fraude	125	189	164	187	160	159	216	191	257	299	432	117
Infr. contre la sécurité publique	162	190	170	166	158	178	150	193	168	172	209	56
Santé publique	4	12	8	7	15	6	9		969	234	4	
Législation sur les étrangers	33	63	82	128	132	156	189	71	70	79	89	46
Armes et explosifs	29	76	95	108	83	86	122	114	92	123	104	40
Infr. contre la foi publique	104	84	80	73	59	70	70	55	74	86	68	16
Registre de population	12	60	82	83	79	98	91	104	65	57	64	17
Ivresse et alcool	17	62	53	47	83	79	63	83	83	74	119	37
Infr. contre les moeurs	61	44	55	41	75	64	77	72	91	91	80	14
Infr. contre la famille	132	121	109	73	68	46	59	37	36	34	40	4
Infr. contre l'autorité publique	28	63	71	57	59	80	68	78	80	84	62	27
Criminalité informatique		40	47	42	65	57	55	74	92	90	146	42
Protection de la jeunesse	16	48	57	47	71	62	68	75	50	73	74	20
Environnement	95	57	52	46	43	69	50	56	60	59	51	9
Autres lois spéciales	18	17	15	12	19	25	16	15	54	25	20	14
Code pénal social	6	25	29	11	15	28	12	13	15	21	30	4
Infr. relative au statut juridique de l'enfant	12	12	18	35	16	14	14	21	11	12	19	5
Protection de la personne	12	9	16	6	15	15	23	9	15	13	16	1
Carte d'identité	19	13	15	14	5	18	9	1	7	7	3	
Protection des revenus publics	44	1	1	3	2	3	4	3	2	3	5	1
Travail	12	8	9	4	7	2	6	4	3	4	3	
Infr. contre la liberté individuelle	2		7	11	3	6	2	1	6	7	9	
Contravention Code pénal	43	1	2	1		1			1			
Pratiques commerciales	4	7	5	7	2	4	3	2	2	1	1	
Exercice illégal de l'autorité publique		5	3		1	2	2			1	2	
Traite des êtres humains		1	1	2		3	1	2	1	2	2	
Législation économique	1				2	1	3	1		1	2	
Autres infractions Code pénal		1	1		2		1					
Infr. contre la Sécurité de l'Etat	2			1	1					1		
Hormones et dopage		1	1						2			
Sécurité privée	1			1	1						1	
Provocation crime ou délits										2		
Code pénal militaire et milice								1				
Exploitation de la mendicité					1							
Législation sur les élections			1									
Loi du football											1	
Marchand de sommeil				1								
Sous-total	3.101	3.880	3.784	3.360	3.313	3.624	3.597	3.609	4.111	3.541	3.720	958
Contravention règlement policier local		82	112	91	252	641	660	789	516	234	673	157
Sous-total		82	112	91	252	641	660	789	516	234	673	157
Total	3.101	3.962	3.896	3.451	3.565	4.265	4.257	4.398	4.627	3.775	4.393	1.115



I.1. Catégorie des infractions : Vol et extorsion (top 5 des infractions au niveau national 2022)

CENTRE ARDENNE

	2000	2013	2014	2015	2016	2017	2018	2019	2020	2021	2022	2023
Vol sans circ. agr.	540	675	626	545	548	518	536	573	334	384	420	92
Vol avec circ. agr.	453	611	509	355	325	433	288	370	250	238	228	69
Extorsion	2	4	12	18	6	9	14	12	15	21	16	3
Vol non spécifié	79	5	8	3	2	3		4	2	2	1	
Autres			1									
Total	1.074	1.295	1.156	921	881	963	838	959	601	645	665	164

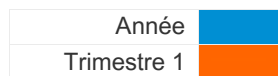




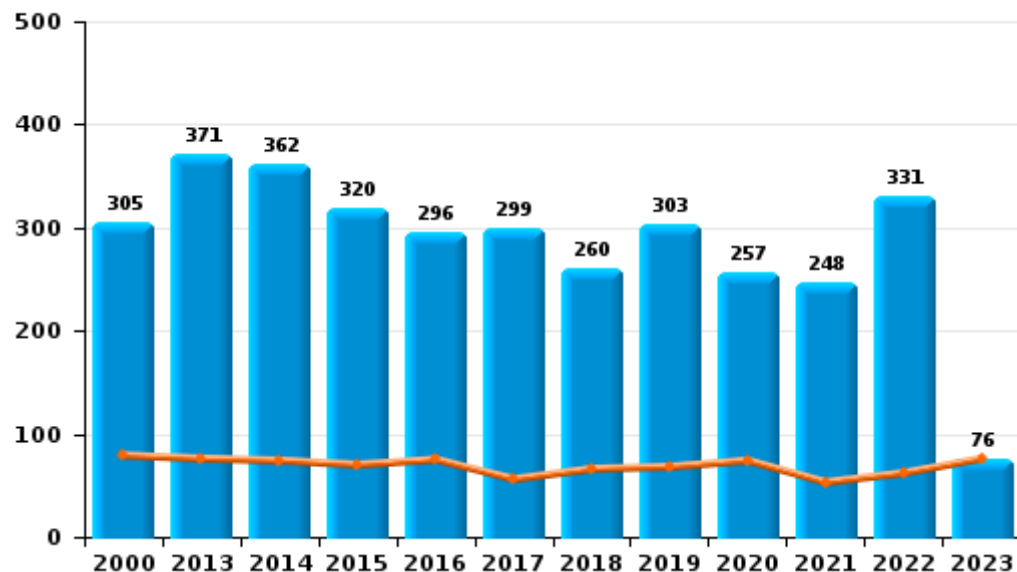
I.2. Catégorie des infractions : Dégradation de la propriété (top 5 des infractions au niveau national 2022)

CENTRE ARDENNE

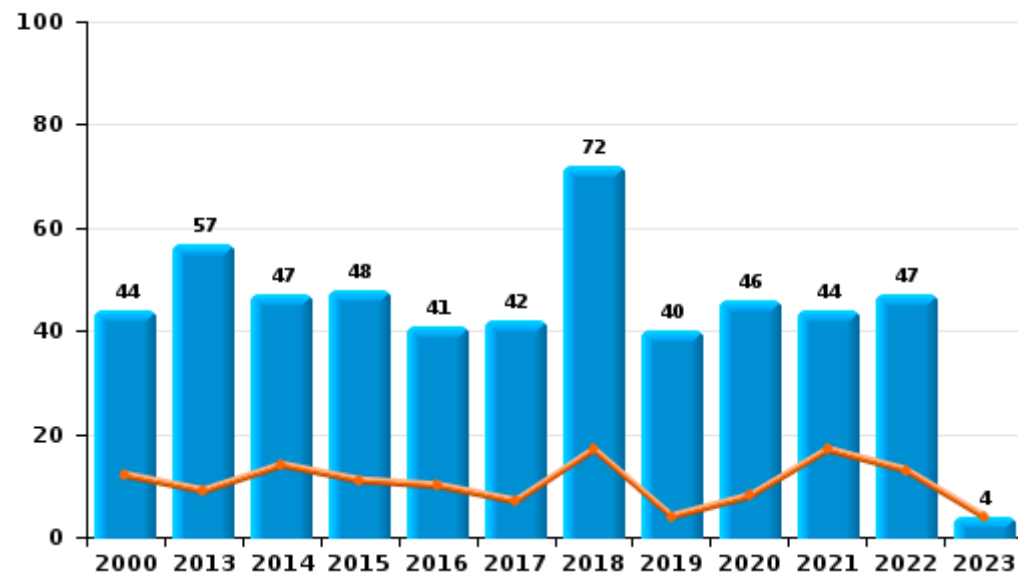
	2000	2013	2014	2015	2016	2017	2018	2019	2020	2021	2022	2023
Vandalisme	305	371	362	320	296	299	260	303	257	248	331	76
Incendie involontaire	34	41	27	33	28	26	44	30	33	35	37	3
Incendie volontaire	10	16	20	15	13	16	28	10	13	9	10	1
Destruction, dénaturation, dégradation	60	7	6	6	8	9	10	6	5	11	9	
Total	409	435	415	374	345	350	342	349	308	303	387	80



Vandalisme



Incendie



FPF/DGR/DRI/BIPOL - Statistiques policières de criminalité (date de clôture: 22/09/2023)

Les données pour les années 2001 jusqu'à 2012 ne sont plus publiées mais restent disponibles sur demande auprès du service BIPOL.

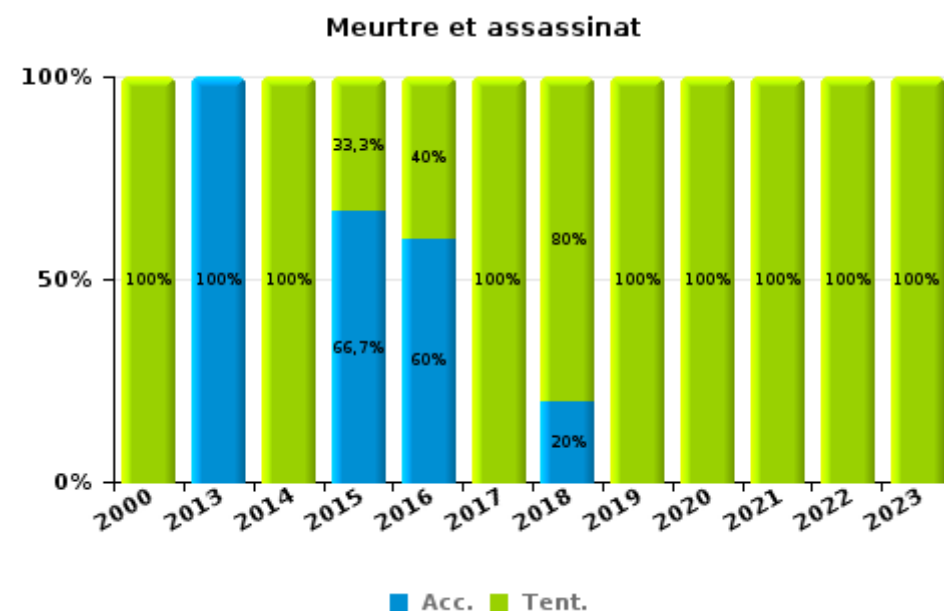
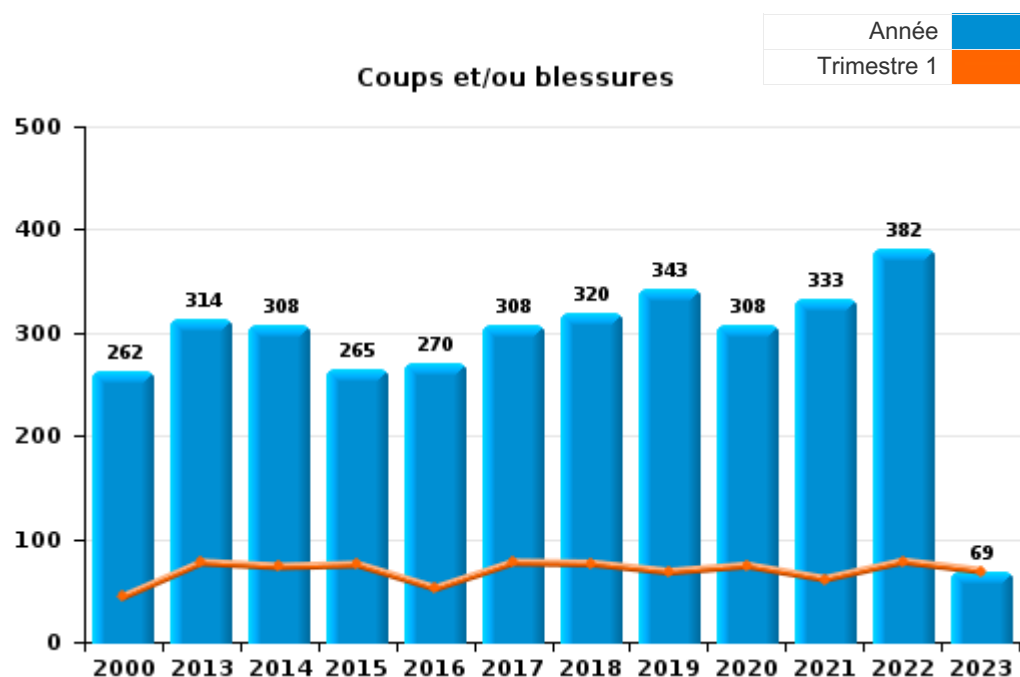
Les données pour 2023 ne concernent que le 1er trimestre.



I.3. Catégorie des infractions : Infr. contre l'intégrité physique (top 5 des infractions au niveau national 2022)

CENTRE ARDENNE

	2000	2013	2014	2015	2016	2017	2018	2019	2020	2021	2022	2023
Coups et/ou blessures	262	314	308	265	270	308	320	343	308	333	382	69
Autres	35	44	49	40	60	69	49	56	50	44	43	16
Meurtre et assassinat	2	2	4	3	5	4	5	5	1	1	4	3
Total	299	360	361	308	335	381	374	404	359	378	429	88



FPF/DGR/DRI/BIPOL - Statistiques policières de criminalité (date de clôture: 22/09/2023)
 Les données pour les années 2001 jusqu'à 2012 ne sont plus publiées mais restent disponibles sur demande auprès du service BIPOL.
 Les données pour 2023 ne concernent que le 1er trimestre.



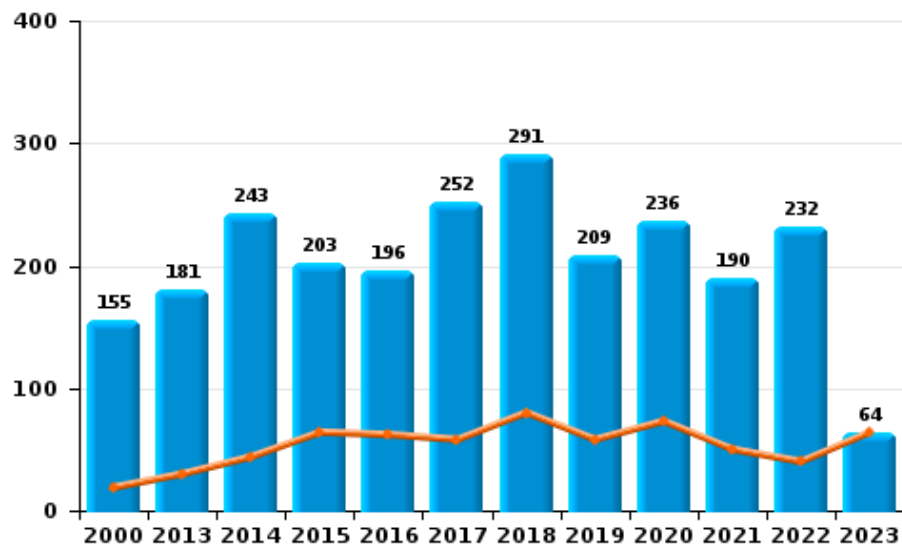
I.4. Catégorie des infractions : Drogues (top 5 des infractions au niveau national 2022)

CENTRE ARDENNE

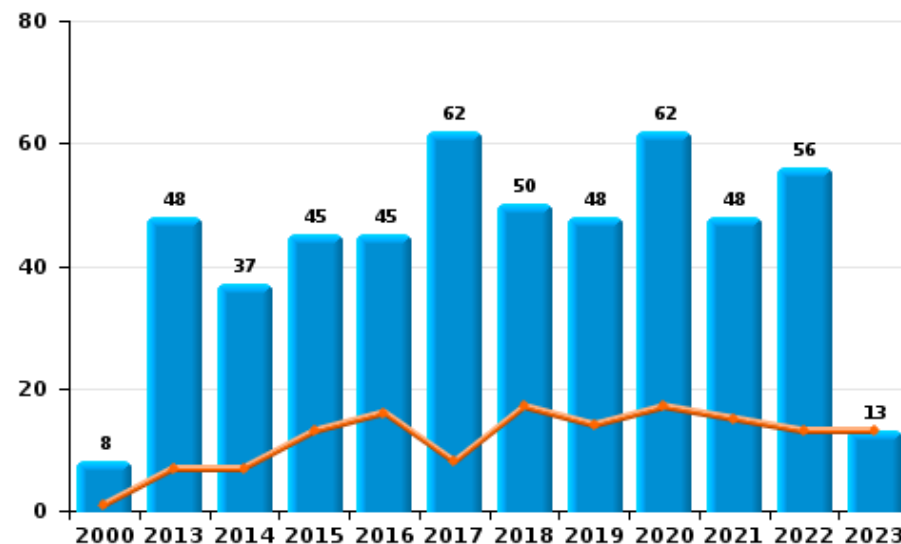
	2000	2013	2014	2015	2016	2017	2018	2019	2020	2021	2022	2023
Détention	155	181	243	203	196	252	291	209	236	190	232	64
Commerce	8	48	37	45	45	62	50	48	62	48	56	13
Importation et exportation	33	18	29	47	15	15	16	9	8	9	7	2
Usage	50	6	13	9	4	13	19	12	8	5	9	2
Autres	7	15	13	13	8	8	20	18	7	5	4	1
Fabrication	1	7	11	4	10	3	9	6	9	8	1	
Total	254	275	346	321	278	353	405	302	330	265	309	82

Année	■
Trimestre 1	■

Détention



Commerce





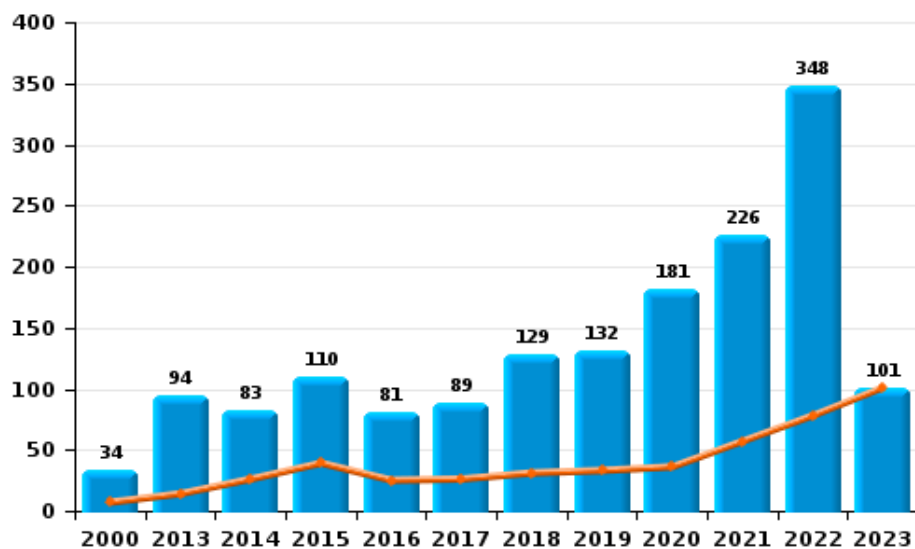
I.5. Catégorie des infractions : Fraude (top 5 des infractions au niveau national 2022)

CENTRE ARDENNE

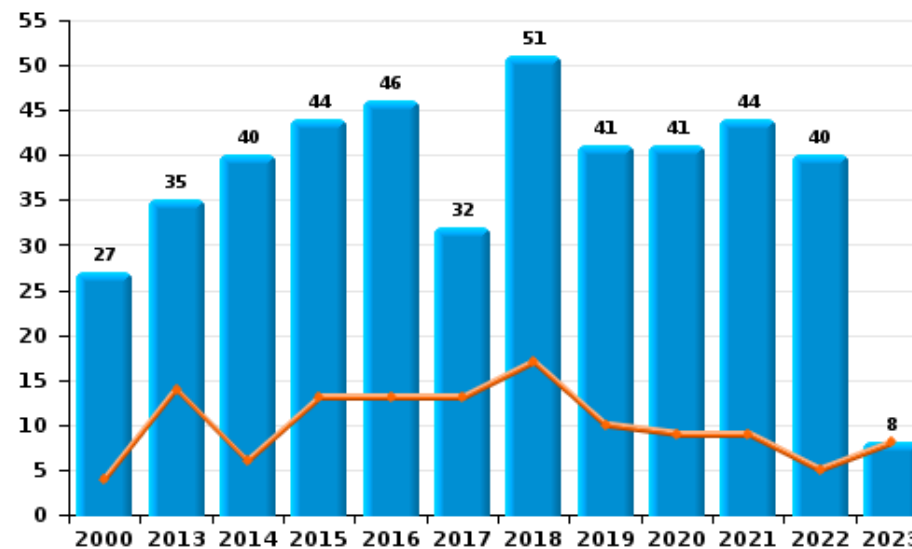
	2000	2013	2014	2015	2016	2017	2018	2019	2020	2021	2022	2023
Abus de confiance et infr. apparentées	27	35	40	44	46	32	51	41	41	44	40	8
Détournement et destruction frauduleuse	27	14	7	8	15	11	14	8	8	9	15	4
Escroquerie	34	94	83	110	81	89	129	132	181	226	348	101
Fraudes: Autres	13	3	4	6	7	4	10	3	21	12	15	1
Grivèlerie	17	33	24	15	5	11	6	5	3	4	7	3
Infr. liées à l'insolvabilité		1	1			1	2	2		2	1	
Recel	7	9	5	4	6	11	4		3	2	6	
Total	125	189	164	187	160	159	216	191	257	299	432	117



Escroquerie



Abus de confiance et infr. apparentée



STATISTIQUES POLICIERES DE CRIMINALITE

LIEU DE PERPETRATION: ZONE DE POLICE

CENTRE ARDENNE

PARTIE II : FIGURES CRIMINELLES / PHENOMENES



CENTRE ARDENNE

FC Vol moyen de transport

	2000	2013	2014	2015	2016	2017	2018	2019	2020	2021	2022	2023
Vol de voiture	122	45	33	33	23	25	20	23	11	18	13	4
Vol de moto	4	5	3	2	5	2	2	3	1	2		2
Carjacking	5	3	1	2		2		2		1		
Homejacking		1		1						2		
Vol dans les garages	9	3	3	4		4	1	1				
Vol de vélomoteur	15	3	4	6	6	6		2	2	1	2	
Vol de vélo	25	15	19	11	18	15	6	13	8	11	17	3

FC Cambriolage

	2000	2013	2014	2015	2016	2017	2018	2019	2020	2021	2022	2023
Cambriolage dans habitation	140	253	253	172	145	194	143	198	130	137	142	47
Cambriolage ds entreprise ou commerce	87	82	53	43	52	52	35	39	21	23	24	3
Cambriolage ds service public ou bâtiment administ	38	34	30	18	25	33	8	10	14	8	14	1
Vol au bélier	1					1	1		1			
Cambriolage dans bâtiment (total)	262	368	336	233	221	278	186	247	164	168	180	51



FC Vol autre

	2000	2013	2014	2015	2016	2017	2018	2019	2020	2021	2022	2023
Vol à main armée	12	18	4	13	10	9	5	5	6	3	6	4
Vol avec violence sans arme	13	28	29	29	15	25	22	31	30	27	19	3
Vol dans ou sur un véhicule	131	184	132	89	86	114	98	112	61	60	56	8
Vol d'armes et explosifs	10	5	14	5	8	5	8	7	1	5	3	2
Arrachage de sac à main	2	5	2		1	1	1	1	1			
Vol à l'arraché	10	6	2	1	2	9	5	10	9		4	1
Vol à la tire	26	30	31	26	22	25	19	22	16	12	15	8
Vol à l'étalage	50	104	104	100	109	95	119	139	75	112	122	23
Vol par ruse	13	8	1	7	12	17	4	14	3	4	6	
Vol de métaux	6	17	14	8	10	6	15	13	6	3	5	1
Vol sur les chantiers	13	15	13	23	14	14	13	10	10	9	4	
Home-invasion		1		2				2				
Vol d'animaux	13	6	5	4	7	7	8	11	7	1	1	1
Vol de cargaison		4	5	4	5	40	8	7	9	6	4	

Criminalité ICT

	2000	2013	2014	2015	2016	2017	2018	2019	2020	2021	2022	2023
Fraude de cartes de paiements	1	14	10	7	23	11	11	9	10	18	19	3
Phishing					1	1		1	1			
Ransomware						2	3		1	2		
Shouldersurfing						1						
Skimming					12	1						



FC Autre

	2000	2013	2014	2015	2016	2017	2018	2019	2020	2021	2022	2023
Violence contre les métiers d'intérêt général		2	12	3	8	11	8	9	7	6	7	2
Viol collectif	3				1							
Graffiti	4	16	10	9	6	28	13	6	1	2	4	
Dégradation de voiture	83	172	178	162	153	156	118	149	119	117	143	46
Rixe au couteau		2	2			2		1	1		1	

PH Violence intrafamiliale (VIF)

	2000	2013	2014	2015	2016	2017	2018	2019	2020	2021	2022	2023
VIF: physique, dans le couple	24	80	80	61	84	100	91	138	100	112	128	21
VIF: physique, envers des descendants	6	16	12	12	13	12	22	15	30	35	23	5
VIF: physique, envers d'autres membres	66	10	18	14	7	21	18	18	30	29	33	5
VIF: sexuelle, dans le couple		1			1	3			1	1	1	
VIF: sexuelle, envers des descendants	3	7	3	3	3	2	1	5	9	4	3	
VIF: sexuelle, envers d'autres membres		2			1							
VIF: psychique, dans le couple	102	109	120	97	90	98	102	99	71	113	112	22
VIF: psychique, envers des descendants	2		3	2	1	5	1	7	8	15	17	5
VIF: psychique, envers d'autres membres		1	2	4	6	8	8	8	7	10	16	6
VIF: économique, dans le couple	2	6	3	4	8	12	12	11	12	21	22	6
VIF: économique, envers des descendants		2								5	1	
VIF: économique, envers d'autres membres	47	47	33	33	22	17	18	15	11	10	13	4



PH Hormones et dopage

	2000	2013	2014	2015	2016	2017	2018	2019	2020	2021	2022	2023
Dopage humain		1							2		1	
Engraissement illégal			1		1	1						

PH Drogues

	2000	2013	2014	2015	2016	2017	2018	2019	2020	2021	2022	2023
Vente de cocaïne	2	2	1	1	6	4	5	7	12	12	21	7
Import-export de cocaïne	1	4	4	7	3	3	5	1		1	3	
Production de drogues synthétiques				1		1						
Import-export de drogues synthétiques			2	3			1					
Vente de drogues synthétiques	2	1	4	1	2	2	2	5	1	1	4	1
Production de cannabis (culture)		5	8	2	5		8	3	2	1	1	
Import-export de cannabis en grande quantité			3	2	1			1	3	1	1	1
Vente de cannabis en grande quantité		1	1	1						1	1	
Import-export d'héroïne	1	5	5	9	1	3	3	1	2	1		
Vente-traffic d'héroïne		4	1	4	5	5	2	3	5	1	5	

PH Trafic d'armes

	2000	2013	2014	2015	2016	2017	2018	2019	2020	2021	2022	2023
Commerce et production d'arme à feu et mun.		2			1		1			1	1	
Commerce et production d'arme non à feu			1			1	1					

PH Traite des êtres humains

	2000	2013	2014	2015	2016	2017	2018	2019	2020	2021	2022	2023
TEH - exploitation économique		1	1	2		2	1	2		2		
TEH - exploitation sexuelle	1	1				2	1	1		2	4	



PH Violence dans l'espace public

	2000	2013	2014	2015	2016	2017	2018	2019	2020	2021	2022	2023
Violence physique (transport public)		15	8	8	9	10	5	11	9	6	4	3
Violence physique (voie publique)	72	122	105	97	97	103	86	103	88	117	121	29
Violence physique (autre endroit public)	4	6	13	3	7	7	6	6	5	9	4	4
Violence physique (endroit accessible au public)	57	47	51	48	45	48	58	39	26	33	48	11
Violence sexuelle (transport public)	1	2	1	1			2	2	1	1		
Violence sexuelle (voie publique)	6	2	7	3	13	6	11	6	9	11	8	4
Violence sexuelle (autre endroit public)	1		1	3					4	1	3	
Violence sexuelle (endroit accessible au public)	3	1	10	3	9	6	8	6	6	10	13	1
Violence psychique (transport public)	15	14	19	15	16	12	11	12	5	5	11	5
Violence psychique (voie publique)	49	122	127	92	89	148	92	115	104	109	116	34
Violence psychique (autre endroit public)	5	12	15	10	5	10	10	19	15	16	7	4
Violence psychique (endroit accessible au public)	39	51	45	39	54	67	57	47	33	37	45	10
Vol à main armée (transport public)	2		1				1					
Vol à main armée (voie publique)	6	11		4	1	1	1	2	1	1		2
Vol à main armée (autre endroit public)					1							
Vol à main armée (endroit accessible au public)	2	4	1	4	4	4	2	2	2		3	
Vol avec violence sans arme (transport public)						1	2	1	1			
Vol avec violence sans arme (voie publique)	2	12	10	7	3	8	7	7	10	7	1	1
Vol avec violence sans arme (autre endroit public)				1	1					1		
Vol avec violence sans arme (endr. acces. au pub.)	4	5	6	8	3	8	5	5	5	4	3	1



PH Autre

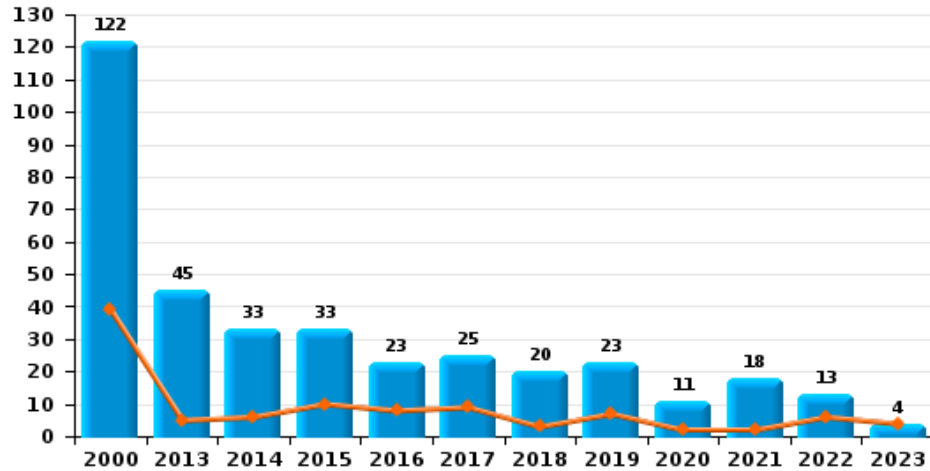
	2000	2013	2014	2015	2016	2017	2018	2019	2020	2021	2022	2023
Faux policiers		5	1	3	1	2			1			
Terrorisme, extrémisme et radicalisme	2			1					1	2		
Cyberharcèlement	9	25	6	7	4	6	5	3	3	4	8	3
Fraude à l'identité	8	48	30	24	24	32	21	20	36	36	35	11



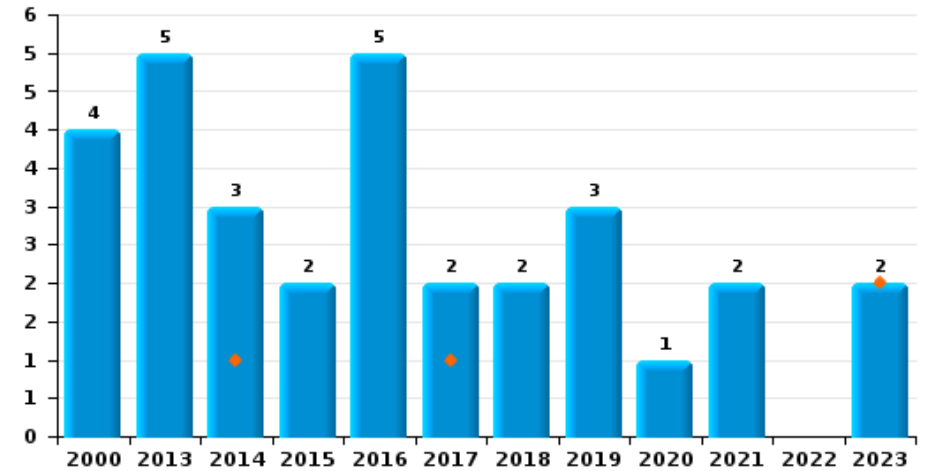
CENTRE ARDENNE

Année	■
Trimestre 1	■

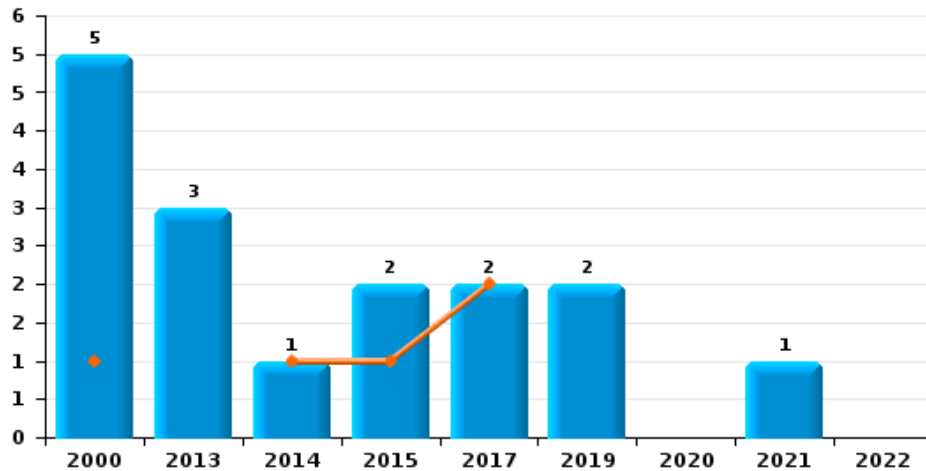
Vol de voiture



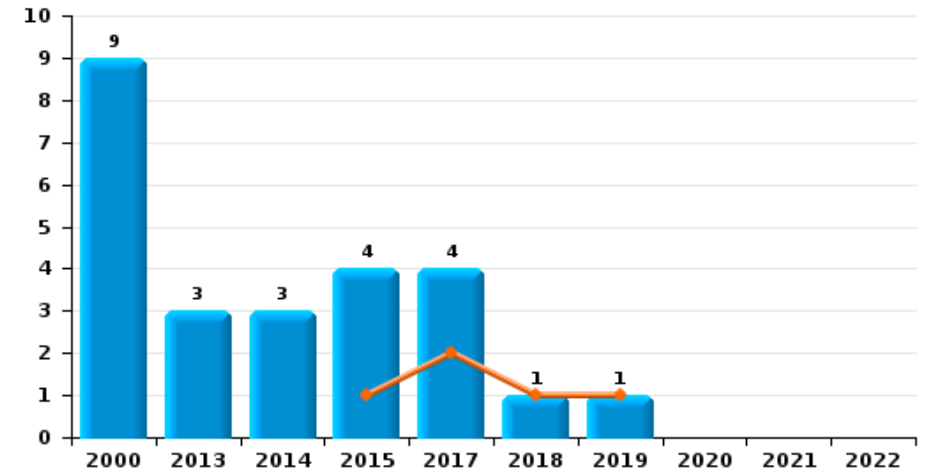
Vol de moto



Carjacking



Vol dans les garages

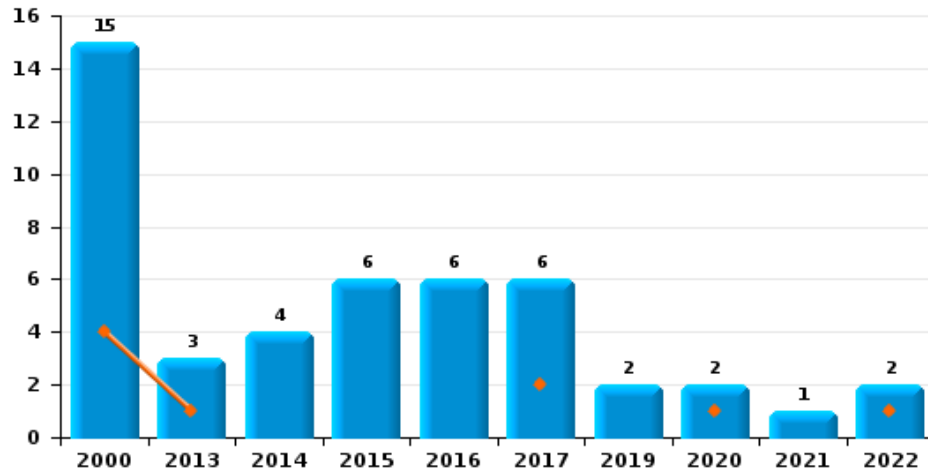




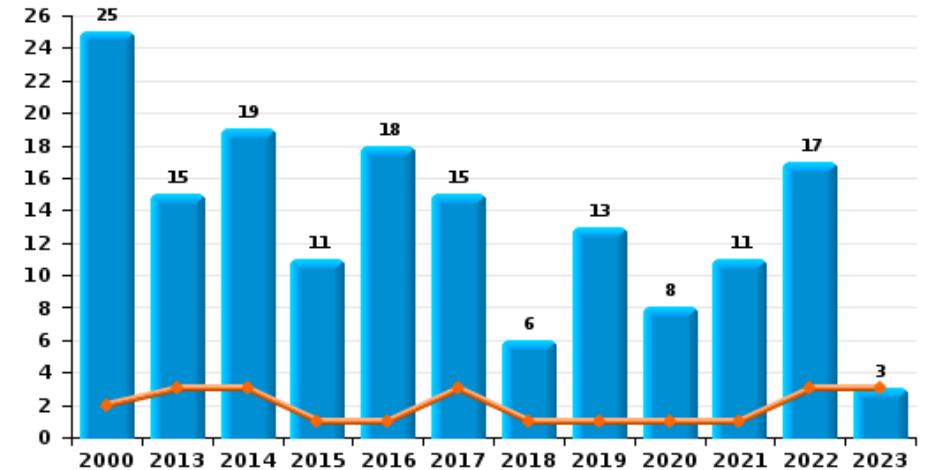
CENTRE ARDENNE

Année	■
Trimestre 1	■

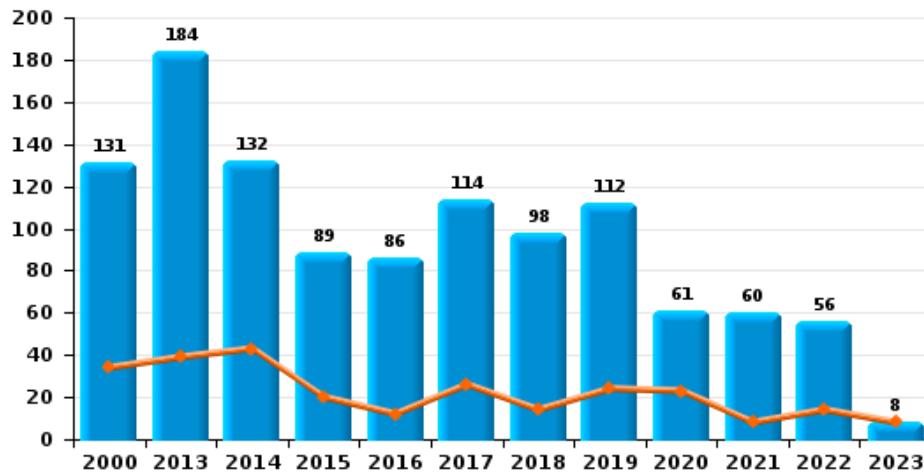
Vol de vélomoteur



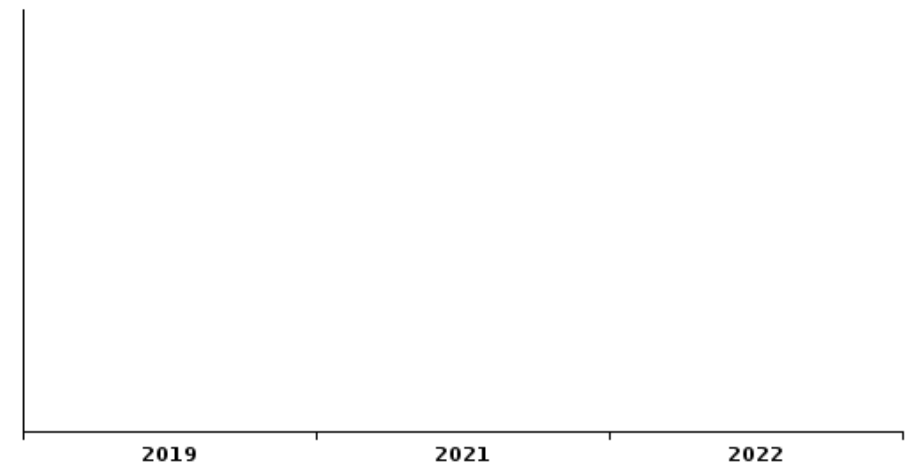
Vol de vélo



Vol dans ou sur un véhicule



Sacjacking dans une voiture

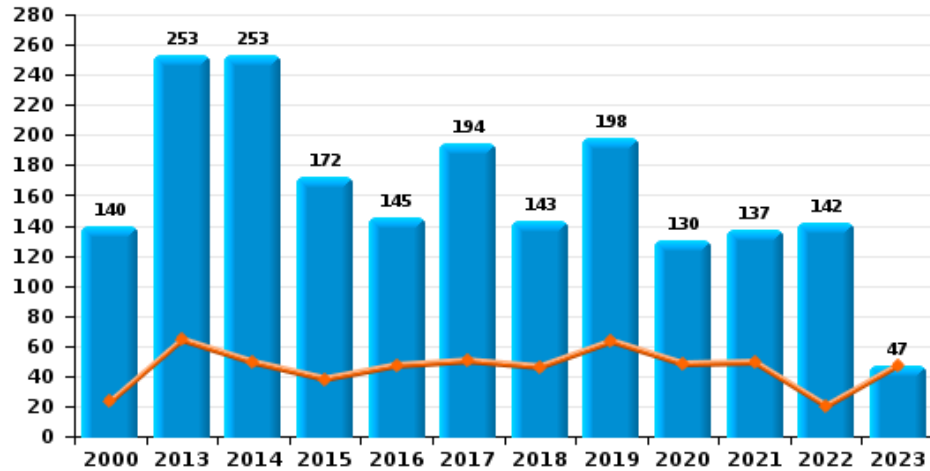




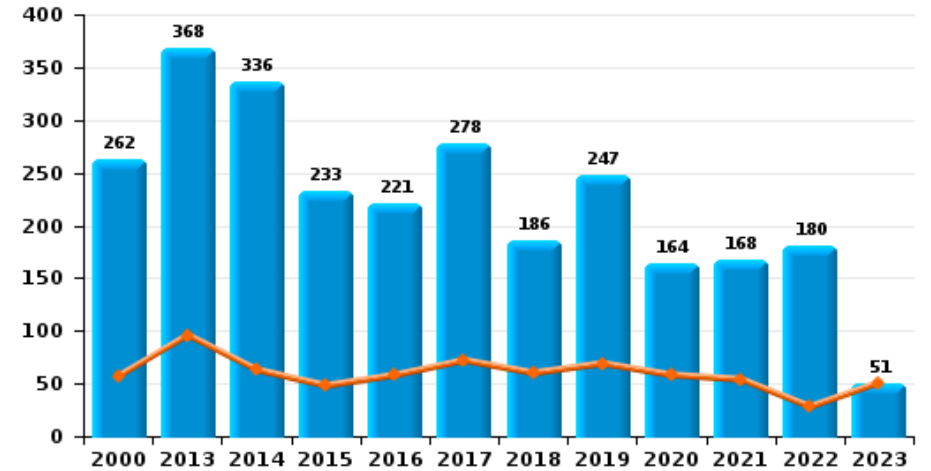
CENTRE ARDENNE

Année ■
Trimestre 1 ■

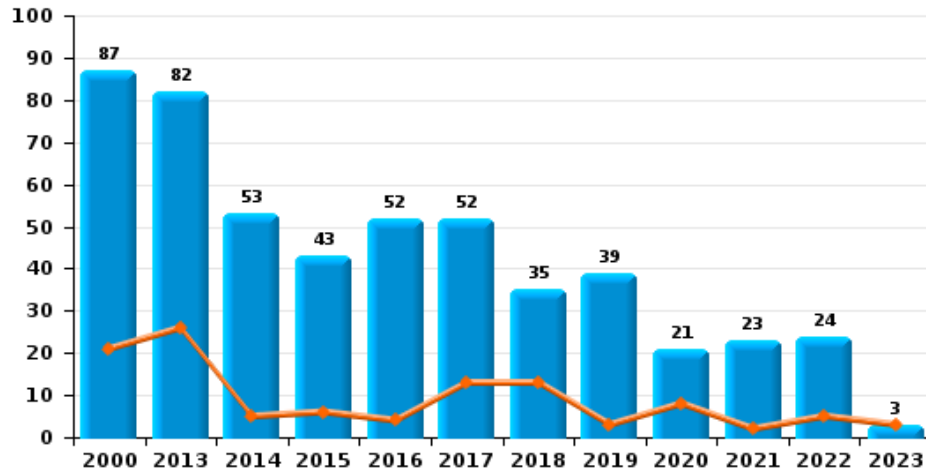
Cambriolage dans habitation



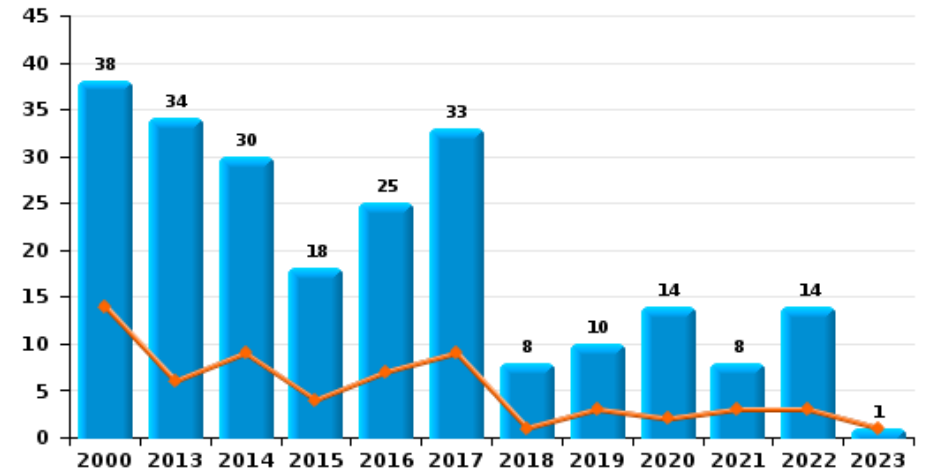
Cambriolage dans bâtiment (total)



Cambriolage ds entreprise ou commerce



Cambriolage ds service public ou bâtiment administ

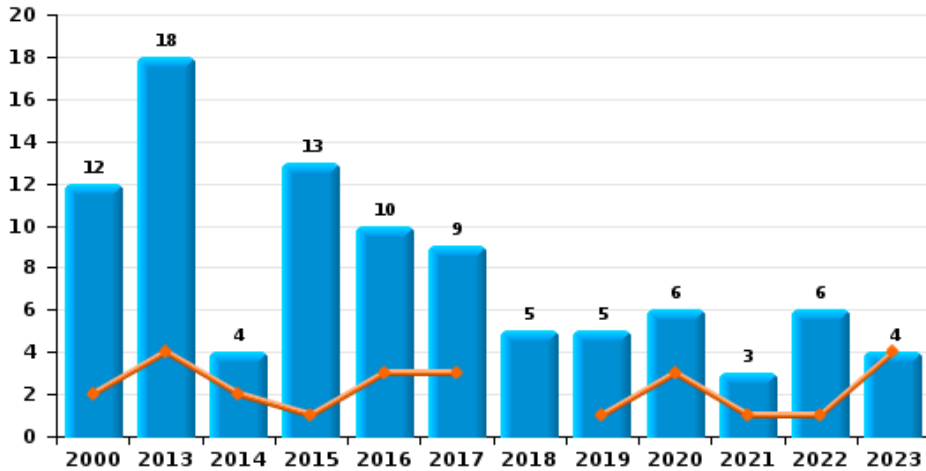




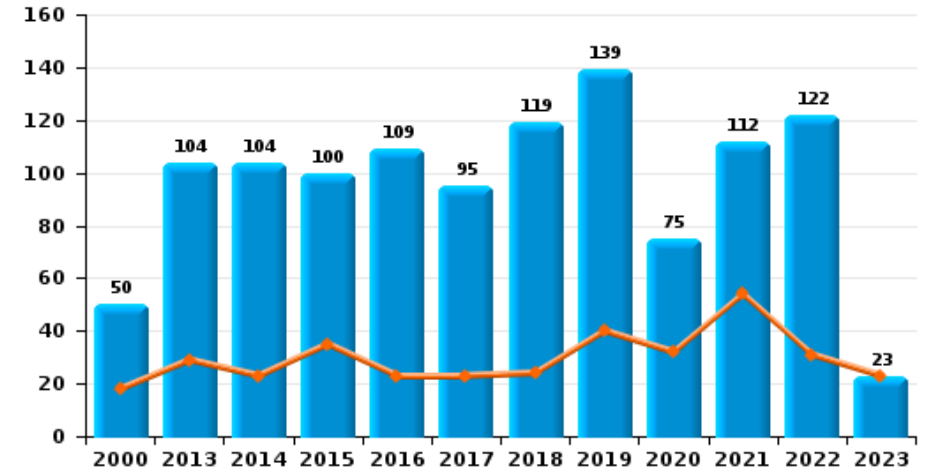
CENTRE ARDENNE

Année ■
Trimestre 1 ■

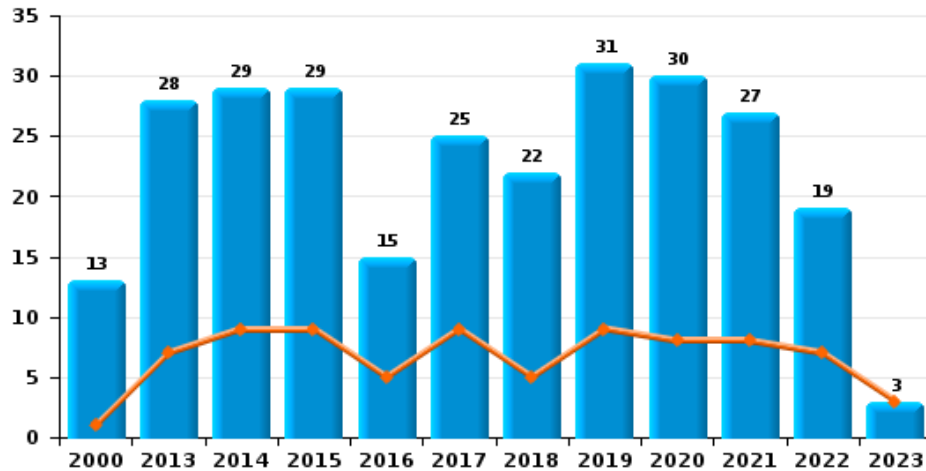
Vol à main armée



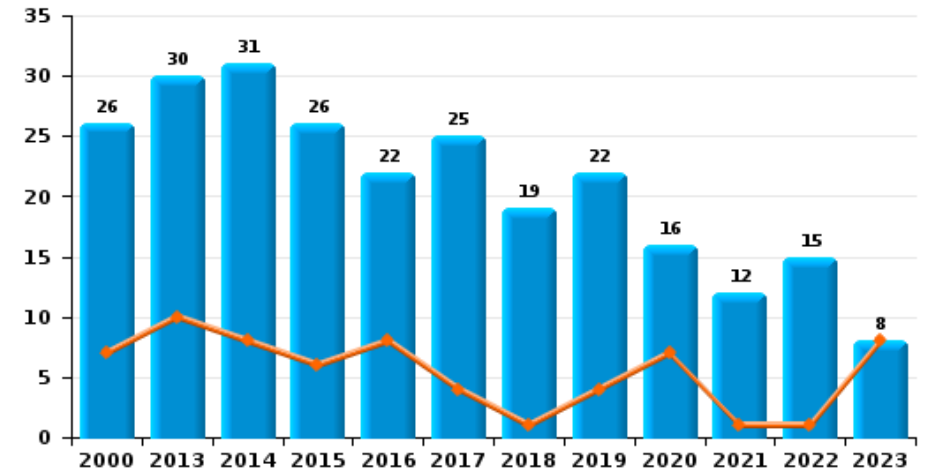
Vol à l'étalage



Vol avec violence sans arme

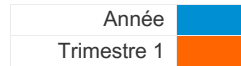


Vol à la tire

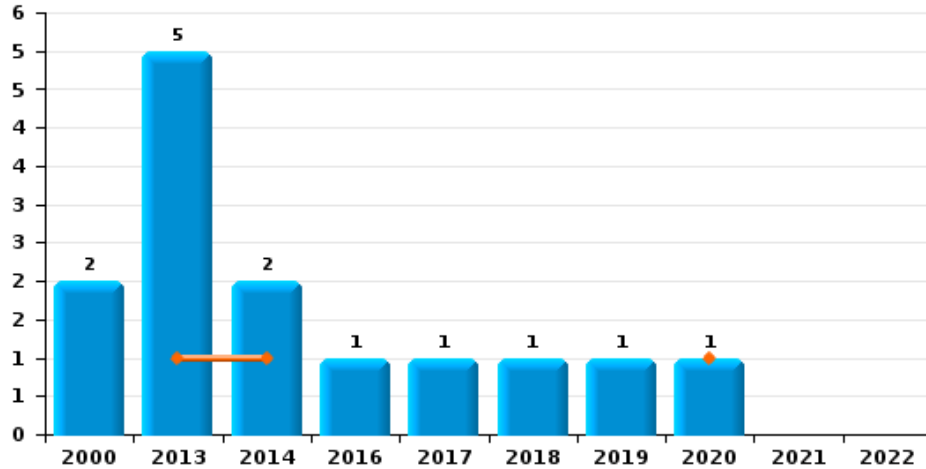




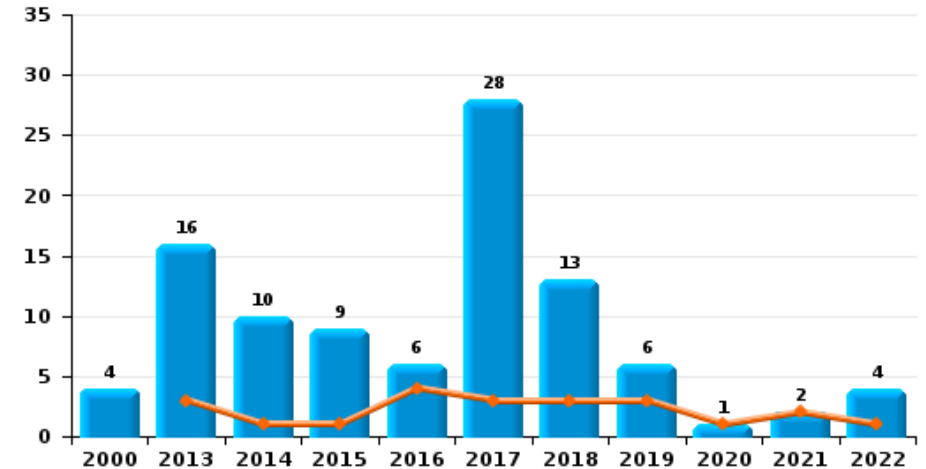
CENTRE ARDENNE



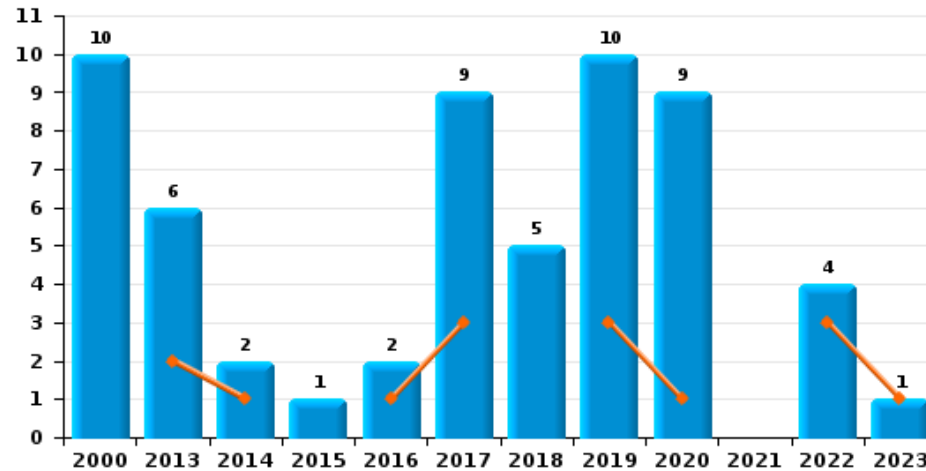
Arrachage de sac à main



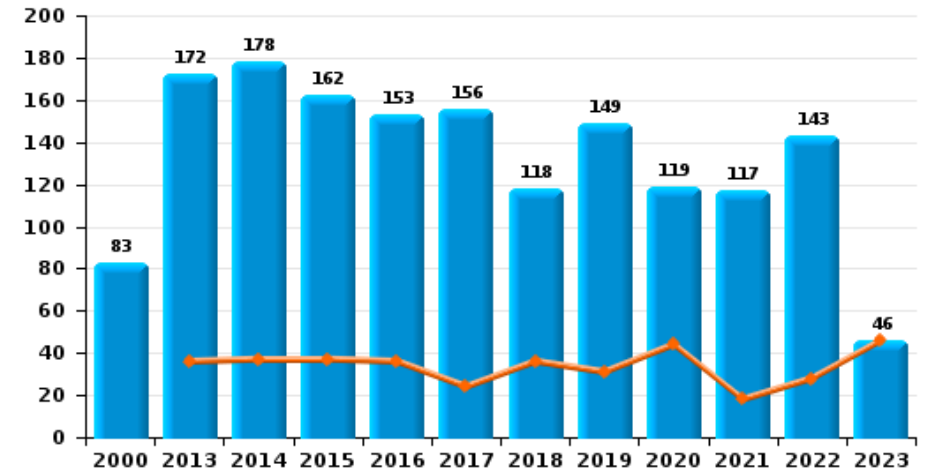
Graffiti



Vol à l'arraché



Dégradation de voiture





CENTRE ARDENNE

FC Vol moyen de transport

		2000	2013	2014	2015	2016	2017	2018	2019	2020	2021	2022	2023
Vol de voiture	Trim 1	39	5	6	10	8	9	3	7	2	2	6	4
	Trim 2	19	18	9	6	5	4	3	4	3	6	2	
	Trim 3	31	11	10	8	5	6	6	3	4	6	1	
	Trim 4	33	11	8	9	5	6	8	9	2	4	4	
	Total	122	45	33	33	23	25	20	23	11	18	13	4
Vol de moto	Trim 1			1			1						2
	Trim 2	1		1		2	1	1	2				
	Trim 3	2	2		2	1		1	1	1	2		
	Trim 4	1	3	1		2							
	Total	4	5	3	2	5	2	2	3	1	2		2
Carjacking	Trim 1	1		1	1		2						
	Trim 2	1	1						1				
	Trim 3		1								1		
	Trim 4	3	1		1				1				
	Total	5	3	1	2		2		2		1		
Homejacking	Trim 1				1								
	Trim 2		1										
	Trim 3										1		
	Trim 4										1		
	Total		1		1						2		
Vol dans les garages	Trim 1				1		2	1	1				
	Trim 2		1	1									
	Trim 3	1		1	1								
	Trim 4	8	2	1	2		2						
	Total	9	3	3	4		4	1	1				



FC Vol moyen de transport

		2000	2013	2014	2015	2016	2017	2018	2019	2020	2021	2022	2023
Vol de vélomoteur	Trim 1	4	1				2			1		1	
	Trim 2		1	2	2	1	3		2			1	
	Trim 3	9	1	1	2	3							
	Trim 4	2		1	2	2	1			1	1		
	Total	15	3	4	6	6	6			2	2	1	2
Vol de vélo	Trim 1	2	3	3	1	1	3	1	1	1	1	3	3
	Trim 2	9	3	8	5	4	9	3	4	5	2	5	
	Trim 3	13	8	5	4	12	2	2	5	1		7	
	Trim 4	1	1	3	1	1	1		3	1	8	2	
	Total	25	15	19	11	18	15	6	13	8	11	17	3



FC Cambriolage

		2000	2013	2014	2015	2016	2017	2018	2019	2020	2021	2022	2023
Cambriolage dans habitation	Trim 1	23	64	49	38	47	50	46	63	48	49	20	47
	Trim 2	20	67	72	48	24	40	22	36	20	20	21	
	Trim 3	43	60	47	35	42	35	25	24	32	21	46	
	Trim 4	54	62	85	51	32	69	50	75	30	47	55	
	Total	140	253	253	172	145	194	143	198	130	137	142	47
Cambriolage ds entreprise ou commerce	Trim 1	21	26	5	6	4	13	13	3	8	2	5	3
	Trim 2	17	16	18	15	9	11	10	9	5	5	5	
	Trim 3	12	24	10	11	19	13	7	10	4	5	9	
	Trim 4	37	16	20	11	20	15	5	17	4	11	5	
	Total	87	82	53	43	52	52	35	39	21	23	24	3
Cambriolage ds service public ou bâtiment administ	Trim 1	14	6	9	4	7	9	1	3	2	3	3	1
	Trim 2	7	6	12	3	4	8	2	1	4	2	1	
	Trim 3	8	12	2	6	8	13	1	5	2	3	6	
	Trim 4	9	10	7	5	6	3	4	1	6		4	
	Total	38	34	30	18	25	33	8	10	14	8	14	1
Vol au bélier	Trim 1	1											
	Trim 2							1					
	Trim 3									1			
	Trim 4						1						
	Total	1					1	1		1			
Cambriolage dans bâtiment (total)	Trim 1	57	96	63	48	58	72	60	69	58	54	28	51
	Trim 2	44	88	102	66	37	59	34	46	29	27	27	
	Trim 3	63	96	59	52	69	60	33	39	38	29	61	
	Trim 4	98	88	112	67	57	87	59	93	39	58	64	
	Total	262	368	336	233	221	278	186	247	164	168	180	51



FC Vol autre

		2000	2013	2014	2015	2016	2017	2018	2019	2020	2021	2022	2023
Vol à main armée	Trim 1	2	4	2	1	3	3		1	3	1	1	4
	Trim 2	4	4	1		1	1	2					
	Trim 3	1	9		3	5		1	4	2	2	4	
	Trim 4	5	1	1	9	1	5	2		1		1	
	Total	12	18	4	13	10	9	5	5	6	3	6	4
Vol avec violence sans arme	Trim 1	1	7	9	9	5	9	5	9	8	8	7	3
	Trim 2	8	7	4	7	4	8	4	3	4	4	3	
	Trim 3	1	7	7	6	3	4	8	10	7	7	5	
	Trim 4	3	7	9	7	3	4	5	9	11	8	4	
	Total	13	28	29	29	15	25	22	31	30	27	19	3
Vol dans ou sur un véhicule	Trim 1	34	39	43	20	12	26	14	24	23	8	14	8
	Trim 2	29	45	18	28	30	34	32	22	16	15	17	
	Trim 3	31	49	36	28	26	25	40	28	8	15	16	
	Trim 4	37	51	35	13	18	29	12	38	14	22	9	
	Total	131	184	132	89	86	114	98	112	61	60	56	8
Vol d'armes et explosifs	Trim 1	2				4	3		3				2
	Trim 2	3	2	7	3	2		1		1		1	
	Trim 3	1	2	3				4	3			2	
	Trim 4	4	1	4	2	2	2	3	1		5		
	Total	10	5	14	5	8	5	8	7	1	5	3	2
Arrachage de sac à main	Trim 1		1	1						1			
	Trim 2	1	2			1	1	1					
	Trim 3			1									
	Trim 4	1	2						1				
	Total	2	5	2		1	1	1	1	1			



FC Vol autre

		2000	2013	2014	2015	2016	2017	2018	2019	2020	2021	2022	2023
Vol à l'arraché	Trim 1		2	1		1	3		3	1		3	1
	Trim 2	2	2		1	1	2	1	2	4			
	Trim 3	6		1			2	2	4	3		1	
	Trim 4	2	2				2	2	1	1			
	Total	10	6	2	1	2	9	5	10	9		4	1
Vol à la tire	Trim 1	7	10	8	6	8	4	1	4	7	1	1	8
	Trim 2	6	3	7	6		7	3	3	2	2	2	
	Trim 3	5	11	10	10	9	11	12	8	5	3	8	
	Trim 4	8	6	6	4	5	3	3	7	2	6	4	
	Total	26	30	31	26	22	25	19	22	16	12	15	8
Vol à l'étalage	Trim 1	18	29	23	35	23	23	24	40	32	54	31	23
	Trim 2	13	29	34	15	29	18	30	41	18	20	33	
	Trim 3	11	21	20	19	26	32	36	31	14	19	25	
	Trim 4	8	25	27	31	31	22	29	27	11	19	33	
	Total	50	104	104	100	109	95	119	139	75	112	122	23
Vol par ruse	Trim 1	5	3		2	5	5		2		1	1	
	Trim 2	3	1			3	4	1	4	1		1	
	Trim 3	2	4		3	2	5	2	3	1	1	2	
	Trim 4	3		1	2	2	3	1	5	1	2	2	
	Total	13	8	1	7	12	17	4	14	3	4	6	
Vol de métaux	Trim 1	3	10	7	3	2	1	4	5	1		2	1
	Trim 2		2	4	1	3	2	3	2	2		1	
	Trim 3	2	4	2	1	4	3	4	4	2	3		
	Trim 4	1	1	1	3	1		4	2	1		2	
	Total	6	17	14	8	10	6	15	13	6	3	5	1



FC Vol autre

		2000	2013	2014	2015	2016	2017	2018	2019	2020	2021	2022	2023
Vol sur les chantiers	Trim 1	2	1	1	4	5	4	4	1	4			
	Trim 2	3	4	5	5		3	5	5	3	4	2	
	Trim 3	6	5	5	6	4	7	2	2	2	4	1	
	Trim 4	2	5	2	8	5		2	2	1	1	1	
	Total	13	15	13	23	14	14	13	10	10	9	4	
Home-invasion	Trim 1		1						1				
	Trim 4				2				1				
	Total		1		2				2				
Vol d'animaux	Trim 1	1	1	1	2	2	1	1	2				1
	Trim 2	6		2	1	1	2	1	4	2			
	Trim 3	5	3	1			1	3	3	4	1	1	
	Trim 4	1	2	1	1	4	3	3	2	1			
	Total	13	6	5	4	7	7	8	11	7	1	1	1
Vol de cargaison	Trim 1			4	3	1	6	3	6	5	1	3	
	Trim 2					2	6			3	3		
	Trim 3						14	1	1	1	1	1	
	Trim 4		4	1	1	2	14	4			1		
	Total		4	5	4	5	40	8	7	9	6	4	



Criminalité ICT

		2000	2013	2014	2015	2016	2017	2018	2019	2020	2021	2022	2023
Fraude de cartes de paiements	Trim 1		1	6	1	2	2	3	1	3	1	6	3
	Trim 2		5	1		5	6	1	2		7	6	
	Trim 3		4		2	9	2	4	4	4	7	5	
	Trim 4	1	4	3	4	7	1	3	2	3	3	2	
	Total	1	14	10	7	23	11	11	9	10	18	19	3
Phishing	Trim 1						1						
	Trim 3								1				
	Trim 4				1					1			
	Total				1	1		1	1				
Ransomware	Trim 1							1			1		
	Trim 2							1					
	Trim 3					2							
	Trim 4						1		1	1			
	Total					2	3		1	2			
Shouldersurfing	Trim 2					1							
Total					1								
Skimming	Trim 2				4								
	Trim 3				8								
	Trim 4					1							
	Total				12	1							



FC Autre

		2000	2013	2014	2015	2016	2017	2018	2019	2020	2021	2022	2023
Violence contre les métiers d'intérêt général	Trim 1		1	3	1	1	2	1	3	1	2	3	2
	Trim 2		1	5	1	2	3	4	3	4	2	1	
	Trim 3			2	1	2	3	3	2	2		2	
	Trim 4			2		3	3		1		2	1	
	Total			2	12	3	8	11	8	9	7	6	7
Viol collectif	Trim 1	2											
	Trim 2				1								
	Trim 4	1											
	Total	3				1							
Graffiti	Trim 1		3	1	1	4	3	3	3	1	2	1	
	Trim 2	1	3	5	2		21		1			2	
	Trim 3	2	8	2	2		1	10	2				
	Trim 4	1	2	2	4	2	3					1	
	Total	4	16	10	9	6	28	13	6	1	2	4	
Dégradation de voiture	Trim 1		36	37	37	36	24	36	31	44	18	28	46
	Trim 2	12	49	60	49	39	54	24	36	24	39	41	
	Trim 3	36	38	40	29	43	27	32	39	30	32	46	
	Trim 4	35	49	41	47	35	51	26	43	21	28	28	
	Total	83	172	178	162	153	156	118	149	119	117	143	46
Rixe au couteau	Trim 1											1	
	Trim 2			1			2						
	Trim 4		2	1					1	1			
	Total		2	2			2		1	1		1	



PH Violence intrafamiliale (VIF)

		2000	2013	2014	2015	2016	2017	2018	2019	2020	2021	2022	2023
VIF: physique, dans le couple	Trim 1	4	20	19	15	13	22	25	27	23	20	29	21
	Trim 2	5	20	21	14	20	26	27	39	25	23	40	
	Trim 3	5	16	17	21	31	28	19	34	32	34	24	
	Trim 4	10	24	23	11	20	24	20	38	20	35	35	
	Total	24	80	80	61	84	100	91	138	100	112	128	21
VIF: physique, envers des descendants	Trim 1	1	6	4	5	3	2	8	2	5	11	8	5
	Trim 2	2	5	3	1	3	2	6	3	5	4	5	
	Trim 3	1	3	3	5	6	5	4	3	13	8	6	
	Trim 4	2	2	2	1	1	3	4	7	7	12	4	
	Total	6	16	12	12	13	12	22	15	30	35	23	5
VIF: physique, envers d'autres membres	Trim 1	13	3	6	4		7	4	5	7	7	7	5
	Trim 2	16	2	5	1	1	7	4	4	8	12	5	
	Trim 3	19	3	3	2	4	3	7	4	11	5	13	
	Trim 4	18	2	4	7	2	4	3	5	4	5	8	
	Total	66	10	18	14	7	21	18	18	30	29	33	5
VIF: sexuelle, dans le couple	Trim 1						1						1
	Trim 2						1			1			
	Trim 3		1			1	1				1		
	Total		1			1	3			1	1	1	
VIF: sexuelle, envers des descendants	Trim 1		4	2	2	1				1	1	1	
	Trim 2		1	1	1	1	1	1	1		1	2	
	Trim 3	1				1				7	1		
	Trim 4	2	2				1		4	1	1		
	Total	3	7	3	3	3	2	1	5	9	4	3	



PH Violence intrafamiliale (VIF)

		2000	2013	2014	2015	2016	2017	2018	2019	2020	2021	2022	2023
VIF: sexuelle, envers d'autres membres	Trim 1		1										
	Trim 3				1								
	Trim 4		1										
	Total		2			1							
VIF: psychique, dans le couple	Trim 1	22	37	26	34	15	28	26	18	27	25	28	22
	Trim 2	21	26	28	29	24	30	30	22	19	24	28	
	Trim 3	26	24	28	12	29	21	21	36	13	33	20	
	Trim 4	33	22	38	22	22	19	25	23	12	31	36	
Total	102	109	120	97	90	98	102	99	71	113	112	22	
VIF: psychique, envers des descendants	Trim 1			2	2	1			2	1	5	6	5
	Trim 2			1			2	1	1	2	2	2	
	Trim 3	1					3		2	2	3	4	
	Trim 4	1							2	3	5	5	
Total	2		3	2	1	5	1	7	8	15	17	5	
VIF: psychique, envers d'autres membres	Trim 1			1	1	2	2	2	4	2	2	5	6
	Trim 2						1	3	1	1	2	2	
	Trim 3			1	1	1	5	1	2	4	3	6	
	Trim 4		1		2	3		2	1		3	3	
Total		1	2	4	6	8	8	8	7	10	16	6	
VIF: économique, dans le couple	Trim 1	1				1	4	5	2	2	6	7	6
	Trim 2				2	1	3	4	4	1	2	6	
	Trim 3		2	2	1	2	2	2	4	1	9	4	
	Trim 4	1	4	1	1	4	3	1	1	8	4	5	
Total	2	6	3	4	8	12	12	11	12	21	22	6	



PH Violence intrafamiliale (VIF)

		2000	2013	2014	2015	2016	2017	2018	2019	2020	2021	2022	2023
VIF: économique, envers des descendants	Trim 1		1								2	1	
	Trim 2										2		
	Trim 3										1		
	Trim 4		1										
	Total		2									5	1
VIF: économique, envers d'autres membres	Trim 1	8	10	3	7	5	1	4	6	3	4	2	4
	Trim 2	7	11	13	13	6	6	10	4	5	2	1	
	Trim 3	12	14	11	7	2	6	3	4	3	3	5	
	Trim 4	20	12	6	6	9	4	1	1		1	5	
	Total	47	47	33	33	22	17	18	15	11	10	13	4



PH Hormones et dopage

		2000	2013	2014	2015	2016	2017	2018	2019	2020	2021	2022	2023
Dopage humain	Trim 1									1			
	Trim 2									1			
	Trim 4		1									1	
	Total		1							2		1	
Engraissement illégal	Trim 2						1						
	Trim 4			1		1							
	Total			1		1	1						



PH Drogues

		2000	2013	2014	2015	2016	2017	2018	2019	2020	2021	2022	2023
Vente de cocaïne	Trim 1	1			1	1		2	1	4	4	4	7
	Trim 2		2	1			3	1	2	1	2	5	
	Trim 3	1				3	1		2	5	4	8	
	Trim 4					2		2	2	2	2	4	
	Total	2	2	1	1	6	4	5	7	12	12	21	7
Import-export de cocaïne	Trim 1	1	2	3	3			3					
	Trim 2		1		2	1	3		1		1	1	
	Trim 3		1	1									
	Trim 4				2	2		2				2	
	Total	1	4	4	7	3	3	5	1		1	3	
Production de drogues synthétiques	Trim 1				1		1						
	Total				1		1						
Import-export de drogues synthétiques	Trim 1				1			1					
	Trim 2				1								
	Trim 3				1								
	Trim 4			2									
	Total		2	3				1					
Vente de drogues synthétiques	Trim 1	1				2		1	1	1			1
	Trim 2		1		1		1		1			1	
	Trim 3	1					1		3			1	
	Trim 4			4				1			1	2	
	Total	2	1	4	1	2	2	2	5	1	1	4	1



PH Drogues

		2000	2013	2014	2015	2016	2017	2018	2019	2020	2021	2022	2023
Production de cannabis (culture)	Trim 1		1	1		2		2	1				
	Trim 2			6					1				
	Trim 3		1					4	1	1	1	1	
	Trim 4		3	1	2	3		2		1			
Total			5	8	2	5		8	3	2	1	1	
Import-export de cannabis en grande quantité	Trim 1			2					1				1
	Trim 2			1	2	1							
	Trim 3									1		1	
	Trim 4									2	1		
Total				3	2	1			1	3	1	1	1
Vente de cannabis en grande quantité	Trim 1			1	1								
	Trim 2		1										
	Trim 3										1		
	Trim 4											1	
Total			1	1	1						1	1	
Import-export d'héroïne	Trim 1	1	2	3	3	1		2	1				
	Trim 2		1		2		3						
	Trim 3		1	1	3					2	1		
	Trim 4		1	1	1			1					
Total		1	5	5	9	1	3	3	1	2	1		
Vente-traffic d'héroïne	Trim 1				2	3		1		1			
	Trim 2				2	2	1	1	2	1		2	
	Trim 3		1	1						3	1	3	
	Trim 4		3				4		1				
Total			4	1	4	5	5	2	3	5	1	5	



PH Trafic d'armes

		2000	2013	2014	2015	2016	2017	2018	2019	2020	2021	2022	2023
Commerce et production d'arme à feu et mun.	Trim 1		1			1					1		
	Trim 2		1										
	Trim 3							1					
	Trim 4											1	
Total			2			1		1			1	1	
Commerce et production d'arme non à feu	Trim 2			1			1	1					
	Total			1			1	1					



PH Traite des êtres humains

		2000	2013	2014	2015	2016	2017	2018	2019	2020	2021	2022	2023
TEH - exploitation économique	Trim 1		1		1				1		1		
	Trim 2			1	1		1				1		
	Trim 4						1	1	1				
	Total		1	1	2		2	1	2		2		
TEH - exploitation sexuelle	Trim 2	1	1				1					1	
	Trim 3						1	1	1		1	1	
	Trim 4										1	2	
	Total	1	1				2	1	1		2	4	



PH Violence dans l'espace public

		2000	2013	2014	2015	2016	2017	2018	2019	2020	2021	2022	2023
Violence physique (transport public)	Trim 1		5	2	4	1	2	1	7	2	1	1	3
	Trim 2		2	4	1	2	6		4	4	1		
	Trim 3		1			2	1	2			2		
	Trim 4		7	2	3	4	1	2		3	2	3	
	Total			15	8	8	9	10	5	11	9	6	4
Violence physique (voie publique)	Trim 1	6	29	22	27	21	29	21	13	27	17	17	29
	Trim 2	14	23	34	31	19	30	25	31	19	45	30	
	Trim 3	32	36	25	26	31	28	22	39	29	39	44	
	Trim 4	20	34	24	13	26	16	18	20	13	16	30	
	Total	72	122	105	97	97	103	86	103	88	117	121	29
Violence physique (autre endroit public)	Trim 1		2	2	1		1	1		2			4
	Trim 2	2	4	5	1	1	4	1	1	1	5		
	Trim 3	1		3	1	4	1	1	4	1	3	3	
	Trim 4	1		3		2	1	3	1	1	1	1	
	Total	4	6	13	3	7	7	6	6	5	9	4	4
Violence physique (endroit accessible au public)	Trim 1	12	16	12	14	10	11	11	8	12	4	7	11
	Trim 2	11	8	8	12	14	6	19	10	5	10	15	
	Trim 3	16	11	9	13	10	15	17	12	5	12	15	
	Trim 4	18	12	22	9	11	16	11	9	4	7	11	
	Total	57	47	51	48	45	48	58	39	26	33	48	11
Violence sexuelle (transport public)	Trim 1		1		1			1	1				
	Trim 2							1	1				
	Trim 3		1							1	1		
	Trim 4	1		1									
	Total	1	2	1	1			2	2	1	1		



PH Violence dans l'espace public

		2000	2013	2014	2015	2016	2017	2018	2019	2020	2021	2022	2023
Violence sexuelle (voie publique)	Trim 1	2				2	3	3	1	2	1	3	4
	Trim 2			2	1	7	1	1	1	3	5	1	
	Trim 3	2	1	5	1	4	2	5	2	3	2	4	
	Trim 4	2	1		1			2	2	1	3		
Total		6	2	7	3	13	6	11	6	9	11	8	4
Violence sexuelle (autre endroit public)	Trim 1									2	1		
	Trim 2				2					1		1	
	Trim 3	1		1						1		1	
	Trim 4				1							1	
Total		1		1	3					4	1	3	
Violence sexuelle (endroit accessible au public)	Trim 1	2	1	1	1	2	1	1	1	3	3	3	1
	Trim 2	1		3	1	1	1	2	1		3	5	
	Trim 3			5	1	4	2	4	2	3	2	3	
	Trim 4			1		2	2	1	2		2	2	
Total		3	1	10	3	9	6	8	6	6	10	13	1
Violence psychique (transport public)	Trim 1	5	3	9	7	4	6	3	3	2	2	4	5
	Trim 2	7	4	6	5	8	1	3	5	3	2	2	
	Trim 3	1	2	1	2	2	1	1				1	
	Trim 4	2	5	3	1	2	4	4	4		1	4	
Total		15	14	19	15	16	12	11	12	5	5	11	5
Violence psychique (voie publique)	Trim 1	12	37	31	26	31	28	18	27	24	24	29	34
	Trim 2	14	27	32	23	21	40	29	30	36	30	39	
	Trim 3	12	34	42	26	27	47	28	41	27	32	28	
	Trim 4	11	24	22	17	10	33	17	17	17	23	20	
Total		49	122	127	92	89	148	92	115	104	109	116	34



PH Violence dans l'espace public

		2000	2013	2014	2015	2016	2017	2018	2019	2020	2021	2022	2023
Violence psychique (autre endroit public)	Trim 1		6	3	4		1	6	3	7	4		4
	Trim 2	1	1	3	1		2		7	3	5	4	
	Trim 3	2	2	5	2	4	1	3	3	3	3		
	Trim 4	2	3	4	3	1	6	1	6	2	4	3	
	Total	5	12	15	10	5	10	10	19	15	16	7	4
Violence psychique (endroit accessible au public)	Trim 1	12	12	15	10	19	13	12	5	8	6	13	10
	Trim 2	9	16	15	9	13	10	22	19	13	7	5	
	Trim 3	8	11	6	7	13	27	4	10	7	8	13	
	Trim 4	10	12	9	13	9	17	19	13	5	16	14	
	Total	39	51	45	39	54	67	57	47	33	37	45	10
Vol à main armée (transport public)	Trim 1	1											
	Trim 2	1		1									
	Trim 4							1					
	Total	2		1				1					
Vol à main armée (voie publique)	Trim 1		1		1								2
	Trim 2	2	2					1					
	Trim 3		8		2	1			2	1	1		
	Trim 4	4			1		1						
	Total	6	11		4	1	1	1	2	1	1		2
Vol à main armée (autre endroit public)	Trim 1				1								
Total				1									
Vol à main armée (endroit accessible au public)	Trim 1	1	3			1	2		1	1			
	Trim 2					1	1	1					
	Trim 3	1	1		1	2		1	1	1		3	
	Trim 4			1	3		1						
	Total	2	4	1	4	4	4	2	2	2	2	3	



PH Violence dans l'espace public

		2000	2013	2014	2015	2016	2017	2018	2019	2020	2021	2022	2023
Vol avec violence sans arme (transport public)	Trim 1						1		1	1			
	Trim 2							1					
	Trim 3							1					
	Total						1	2	1	1			
Vol avec violence sans arme (voie publique)	Trim 1	1	1	3	2		2	1	2	3	2		1
	Trim 2		5	1	2	1	3	1	1	3	2		
	Trim 3	1	3	4	1	2	2	3	2	2			
	Trim 4		3	2	2		1	2	2	2	3	1	
	Total	2	12	10	7	3	8	7	7	10	7	1	1
Vol avec violence sans arme (autre endroit public)	Trim 1					1					1		
	Trim 4				1								
	Total				1	1					1		
Vol avec violence sans arme (endr. acces. au pub.)	Trim 1		2	3	2	1	3			1	1	1	1
	Trim 2	4	1	1	2	1	2	1	1				1
	Trim 3		1		3		1	2	2	2	2	1	
	Trim 4		1	2	1	1	2	2	2	2	1		
	Total	4	5	6	8	3	8	5	5	5	4	3	1



PH Autre

		2000	2013	2014	2015	2016	2017	2018	2019	2020	2021	2022	2023
Faux policiers	Trim 2		1				1						
	Trim 3		4	1	1					1			
	Trim 4				2	1	1						
	Total		5	1	3	1	2			1			
Terrorisme, extrémisme et radicalisme	Trim 2										1		
	Trim 3	2											
	Trim 4				1					1	1		
	Total	2			1					1	2		
Cyberharcèlement	Trim 1	1	9	2	1	1	1	1					3
	Trim 2	6	6	1	2	1	1	2	1	1	2	2	
	Trim 3		6	3	4					2	1	1	
	Trim 4	2	4			2	4	2	2		1	2	
	Total	9	25	6	7	4	6	5	3	3	4	8	3
Fraude à l'identité	Trim 1	2	15	7	9	9	13	10	7	11	4	8	11
	Trim 2	3	19	3	7	8	10	5	10	14	11	3	
	Trim 3	1	7	9	5	1	3	2		5	11	12	
	Trim 4	2	7	11	3	6	6	4	3	6	10	12	
	Total	8	48	30	24	24	32	21	20	36	36	35	11



CENTRE ARDENNE

2022

FC Vol moyen de transport

	Fév	Mar	Mai	Juin	Juil	Août	Sep	Oct	Nov	Déc	Total
Vol de voiture	3	3	2			1		1	1	2	13
Vol de vélomoteur		1		1							2
Vol de vélo		3	4	1	4	2	1	2			17

FC Cambriolage

	Jan	Fév	Mar	Avr	Mai	Juin	Juil	Août	Sep	Oct	Nov	Déc	Total
Cambriolage dans habitation	6	9	5	8	9	4	20	14	12	12	23	20	142
Cambriolage ds entreprise ou commerce		1	4	3	1	1		8	1	1	2	2	24
Cambriolage ds service public ou bâtiment administ	2		1		1			4	2	2	1	1	14
Cambriolage dans bâtiment (total)	8	10	10	11	11	5	20	26	15	15	26	23	180

FC Vol autre

	Jan	Fév	Mar	Avr	Mai	Juin	Juil	Août	Sep	Oct	Nov	Déc	Total
Vol à main armée			1					4				1	6
Vol avec violence sans arme	1	2	4	2	1		2	1	2	3		1	19
Vol dans ou sur un véhicule	6	6	2	9	3	5	6	8	2	4	2	3	56
Vol d'armes et explosifs				1				1	1				3
Vol à l'arraché		1	2					1					4
Vol à la tire		1			1	1	4	3	1	2		2	15
Vol à l'étalage	5	14	12	19	11	3	9	7	9	4	15	14	122
Vol par ruse			1		1		1	1		2			6
Vol de métaux		1	1		1					2			5
Vol sur les chantiers				2			1			1			4
Vol d'animaux								1					1
Vol de cargaison	1		2					1					4



Criminalité ICT

	Jan	Mar	Avr	Mai	Sep	Oct	Déc	Total
Fraude de cartes de paiements	4	2	1	5	5	1	1	19

FC Autre

	Jan	Fév	Mar	Avr	Mai	Juin	Juil	Août	Sep	Oct	Nov	Déc	Total
Violence contre les métiers d'intérêt général	2	1				1	1		1		1		7
Graffiti	1			2							1		4
Dégradation de voiture	7	7	14	17	16	8	20	11	15	11	10	7	143
Rixe au couteau			1										1

PH Violence intrafamiliale (VIF)

	Jan	Fév	Mar	Avr	Mai	Juin	Juil	Août	Sep	Oct	Nov	Déc	Total
VIF: physique, dans le couple	10	8	11	12	13	15	5	10	9	10	11	14	128
VIF: physique, envers des descendants	3	2	3	1	3	1		1	5	1	1	2	23
VIF: physique, envers d'autres membres	3	2	2	3		2	6	4	3	1	3	4	33
VIF: sexuelle, dans le couple		1											1
VIF: sexuelle, envers des descendants	1				1	1							3
VIF: psychique, dans le couple	6	9	13	3	9	16	5	7	8	12	13	11	112
VIF: psychique, envers des descendants	3	2	1	2			1		3	3	1	1	17
VIF: psychique, envers d'autres membres	2	2	1	1	1		2	4		3			16
VIF: économique, dans le couple	2	1	4		2	4	3		1	2	2	1	22
VIF: économique, envers des descendants			1										1
VIF: économique, envers d'autres membres	1	1		1			3		2	3	1	1	13

PH Hormones et dopage

	Déc	Total
Dopage humain	1	1



PH Drogues

	Jan	Mar	Avr	Mai	Juin	Juil	Août	Sep	Oct	Nov	Déc	Total
Vente de cocaïne	3	1	1	2	2	2	2	4		2	2	21
Import-export de cocaïne					1				2			3
Vente de drogues synthétiques				1				1		1	1	4
Production de cannabis (culture)								1				1
Import-export de cannabis en grande quantité							1					1
Vente de cannabis en grande quantité										1		1
Vente-traffic d héroïne			1	1		1	1	1				5

PH Trafic d'armes

	Déc	Total
Commerce et production d'arme à feu et mun.	1	1

PH Traite des êtres humains

	Juin	Sep	Nov	Total
TEH - exploitation sexuelle	1	1	2	4



PH Violence dans l'espace public

	Jan	Fév	Mar	Avr	Mai	Juin	Juil	Août	Sep	Oct	Nov	Déc	Total
Violence physique (transport public)	1										3		4
Violence physique (voie publique)	4	5	8	10	11	9	24	9	11	17	8	5	121
Violence physique (autre endroit public)								2	1	1			4
Violence physique (endroit accessible au public)		4	3	4	9	2	6	5	4	3	4	4	48
Violence sexuelle (voie publique)	1	2				1	2	2					8
Violence sexuelle (autre endroit public)				1				1		1			3
Violence sexuelle (endroit accessible au public)		1	2	2	2	1	1		2		2		13
Violence psychique (transport public)	1		3		2				1	2	2		11
Violence psychique (voie publique)	10	9	10	15	12	12	11	10	7	11	4	5	116
Violence psychique (autre endroit public)				1	3					1	2		7
Violence psychique (endroit accessible au public)	2	7	4	2	1	2	4	6	3	4	3	7	45
Vol à main armée (endroit accessible au public)								3					3
Vol avec violence sans arme (voie publique)										1			1
Vol avec violence sans arme (endr. acces. au pub.)		1		1			1						3

PH Autre

	Jan	Fév	Mar	Avr	Mai	Juin	Juil	Août	Sep	Oct	Nov	Déc	Total
Cyberharcèlement		2	1	1	1		1				1	1	8
Fraude à l'identité	3	3	2		2	1	4	1	7	5	3	4	35



2023

FC Vol moyen de transport

	Jan	Fév	Mar	Total
Vol de voiture	2	2		4
Vol de moto		1	1	2
Vol de vélo		2	1	3

FC Cambriolage

	Jan	Fév	Mar	Total
Cambriolage dans habitation	11	18	18	47
Cambriolage ds entreprise ou commerce		1	2	3
Cambriolage ds service public ou bâtiment administ	1			1
Cambriolage dans bâtiment (total)	12	19	20	51

FC Vol autre

	Jan	Fév	Mar	Total
Vol à main armée	1	3		4
Vol avec violence sans arme		1	2	3
Vol dans ou sur un véhicule	4	3	1	8
Vol d'armes et explosifs		1	1	2
Vol à l'arraché			1	1
Vol à la tire	1	5	2	8
Vol à l'étalage	7	6	10	23
Vol de métaux	1			1
Vol d'animaux		1		1

Criminalité ICT

	Jan	Total
Fraude de cartes de paiements	3	3



FC Autre

	Jan	Fév	Mar	Total
Violence contre les métiers d'intérêt général	1		1	2
Dégradation de voiture	21	10	15	46

PH Violence intrafamiliale (VIF)

	Jan	Fév	Mar	Total
VIF: physique, dans le couple	8	8	5	21
VIF: physique, envers des descendants	1	2	2	5
VIF: physique, envers d'autres membres	2	1	2	5
VIF: psychique, dans le couple	11	8	3	22
VIF: psychique, envers des descendants	1	2	2	5
VIF: psychique, envers d'autres membres	5		1	6
VIF: économique, dans le couple	2	2	2	6
VIF: économique, envers d'autres membres	2		2	4

PH Drogues

	Jan	Fév	Mar	Total
Vente de cocaïne	2	2	3	7
Vente de drogues synthétiques		1		1
Import-export de cannabis en grande quantité			1	1



PH Violence dans l'espace public

	Jan	Fév	Mar	Total
Violence physique (transport public)	2		1	3
Violence physique (voie publique)	12	11	6	29
Violence physique (autre endroit public)	1	1	2	4
Violence physique (endroit accessible au public)	3	3	5	11
Violence sexuelle (voie publique)	1	1	2	4
Violence sexuelle (endroit accessible au public)		1		1
Violence psychique (transport public)	2	1	2	5
Violence psychique (voie publique)	12	10	12	34
Violence psychique (autre endroit public)	1	2	1	4
Violence psychique (endroit accessible au public)	2	5	3	10
Vol à main armée (voie publique)		2		2
Vol avec violence sans arme (voie publique)			1	1
Vol avec violence sans arme (endr. acces. au pub.)			1	1

PH Autre

	Jan	Fév	Mar	Total
Cyberharcèlement	1		2	3
Fraude à l'identité	3	5	3	11

STATISTIQUES POLICIERES DE CRIMINALITE

LIEU DE PERPETRATION: ZONE DE POLICE

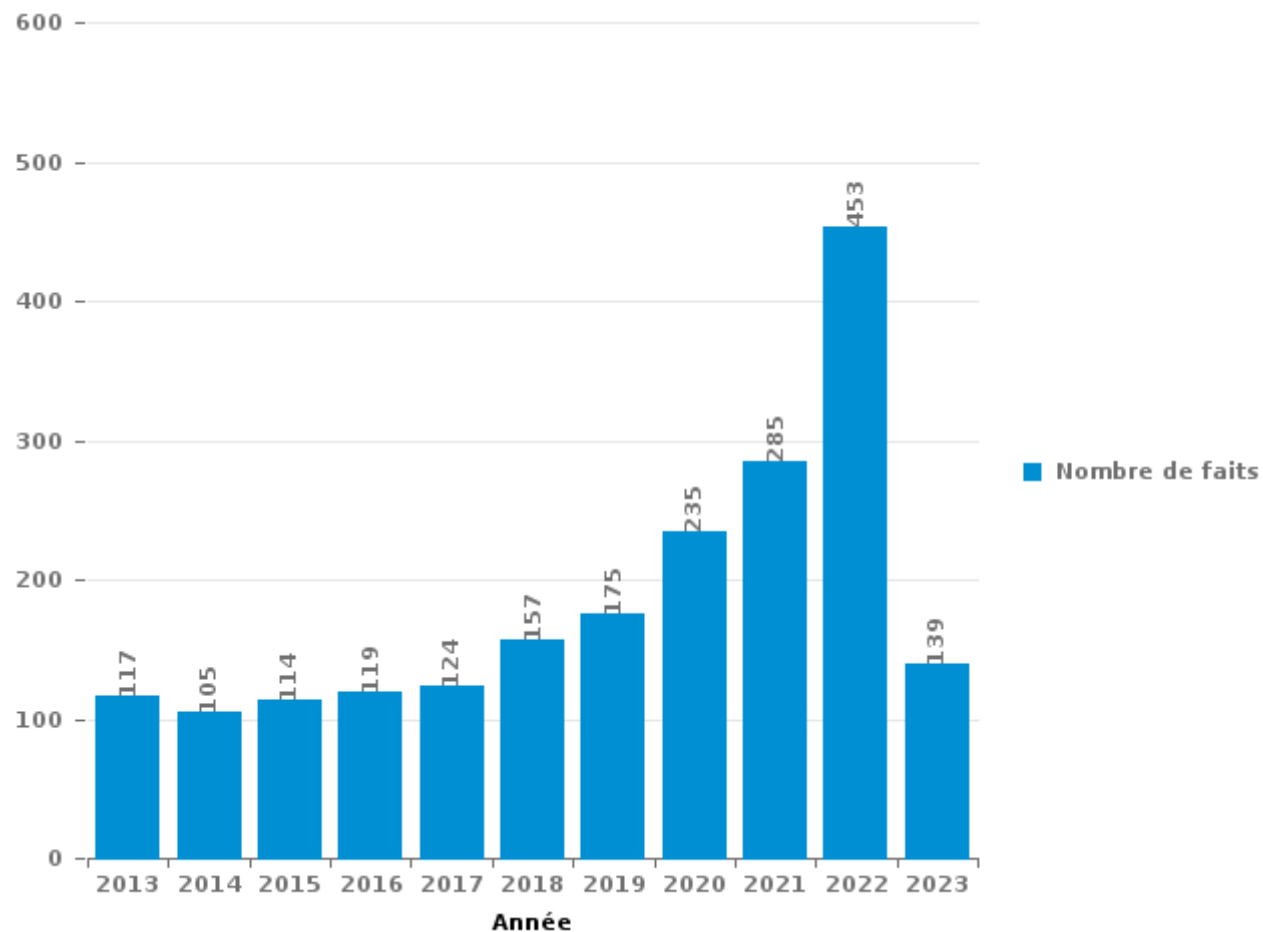
CENTRE ARDENNE

PARTIE III : ICT



CENTRE ARDENNE

Nombre total de délits avec un élément ICT/online, depuis 2013





Criminalité ICT/online au sens strict

Infractions (exhaustif)

	2013	2014	2015	2016	2017	2018	2019	2020	2021	2022	2023
Criminalité informatique: Faux en informatique:	3	1	2	15	1	1	1	1	5	3	
Criminalité informatique: Fraude informatique:	31	31	37	40	43	45	65	81	77	135	38
Criminalité informatique: Hacking:	5	13	3	7	8	4	6	9	7	7	3
Criminalité informatique: Sabotage:	1	2		3	5	5	2	1	1	1	1
Infr. contre autres valeurs morales et sentiments: Violation de communication par particulier:							4	1			
Total:	40	47	42	65	57	55	78	93	90	146	42

Figures criminelles (à considérer spécifiquement – ne pas additionner avec d'autres éléments – risque de double comptage!)

	2013	2014	2015	2016	2017	2018	2019	2020	2021	2022	2023
Fraude de cartes de paiements	14	10	7	23	11	11	9	10	18	19	3
Phishing				1	1		1	1			
Ransomware					2	3		1	2		
Shouldersurfing					1						
Skimming				12	1						



Criminalité ICT/online au sens large

Infractions (uniquement si code-fait existe)

	2013	2014	2015	2016	2017	2018	2019	2020	2021	2022	2023
Fraude: Escroquerie: Fraude par internet	51	52	58	52	51	84	89	131	180	295	91
Infr. contre autres valeurs morales et sentiments: Cyberlokkung (leurre de mineur par ICT):							1	1			
Infr. contre les moeurs: Grooming (contact par ICT avec mineur < 16 ans):						1					
Infr. contre les moeurs: Pornographie infantine: Accès pornographie infantine via technologie						2		1	1	1	
Infr. contre les moeurs: Voyeurisme: Diffusion enregistrement nudité ou intimité				2	6	2	4	8	3	5	
Total:	51	52	58	54	57	89	94	141	184	301	91

Figures criminelles (à considérer spécifiquement – ne pas additionner avec d'autres éléments – risque de double comptage!)

	2013	2014	2015	2016	2017	2018	2019	2020	2021	2022	2023
Cyberharcèlement	25	6	7	4	6	5	3	3	4	8	3

STATISTIQUES POLICIERES DE CRIMINALITE

LIEU DE PERPETRATION: ZONE DE POLICE

CENTRE ARDENNE

PARTIE IV : DESTINATION LIEU



CENTRE ARDENNE

Vol et extorsion

	2000	2013	2014	2015	2016	2017	2018	2019	2020	2021	2022	2023
Habitation: maison	241	292	308	210	152	202	173	234	150	168	159	54
Magasin	159	205	177	157	172	156	167	202	112	149	155	32
Voie publique	152	222	159	134	108	116	129	129	86	86	106	23
Parking	66	70	57	49	46	84	43	61	35	29	38	3
Habitation: appartement	41	50	39	37	35	44	24	28	20	31	35	5
Entreprise	43	41	40	30	14	20	21	38	15	12	9	2
Terrain	35	55	26	26	16	26	24	24	13	12	8	3
Horeca	37	31	21	24	30	25	28	16	13	13	21	4
Habitation: dépendances	11	24	44	26	40	23	23	22	15	16	7	7
Habitation: allée	5	35	34	34	24	22	30	27	12	12	11	4
Institution d'enseignement	41	34	32	18	23	26	13	12	8	10	15	
Culture et loisirs	35	31	32	24	19	22	13	11	7	3	9	4
Inconnue	32	16	19	16	21	16	11	14	13	27	14	3
Autre	4	22	13	20	22	22	25	15	6	13	10	2
Service public	25	19	12	14	12	19	12	9	8	3	8	2
Hôpital	35	10	12	12	12	10	19	9	11	5	1	
Habitation: autre	32	17	18	5	14	8	5	13	10	4	4	1
Chantier	8	14	13	23	13	12	11	10	10	9	4	
Habitation: non précisée	8	15	6	12	12	14	11	13	12	7	9	1
Station essence	3	7	3	5	16	23	21	17	6	4	7	2
Infrastructure sportive	2	5	9	4	13	18	3	8	3		4	2
Cimetière	4	11	28	3	2	2	2		2	2		1
Station de bus / métro et gare de chemin de fer	8	5	7	5	3	6	4	9	3	2	5	
Habitation: garage		8	9	3	10	7	4	2	5	4	2	
Moyen de transport: train / tram / métro	3	4	5	4	4	5	1	9	5	3	2	1
Service	4	7	3	4	12	3	2	3	1	2	2	
Bâtiment administratif	8	5	4	2	3	1	4	3	5	1	5	
Edifice religieux / lieu du culte	12	3	4	1	5	7	1	3	2	2	1	
Banque / institution financière	3	2	3	3	2	4	3	4	1	6	6	
Stade	8	6	4	2	4	1	1	3	3	1	1	
Médecin / dentiste / pharmacien	1	5			7	9		1	3	1	2	1
Maison de repos	2	4	3	3	3	2		3	1		1	7
Moyen de transport: camion		1	4	6	2	2	7	2	2	2	1	
Moyen de transport: voiture		6	4	2	5	3	1	2	2		2	
Moyen de transport: autre	3	9	2	2	2			1	1	4		
Moyen de transport: autobus / autocar	1	1	1			2	2	1		1		
Aéroport		2	1	1							1	
Installation militaire					1	1				1		
Arrêt de bus / tram					1			1				
Guichet automatique	1	1										
Eaux intérieures et maritimes	1											
Maison de débauche					1							
Total	1.074	1.295	1.156	921	881	963	838	959	601	645	665	164



CENTRE ARDENNE

Dégradation de la propriété

	2000	2013	2014	2015	2016	2017	2018	2019	2020	2021	2022	2023
Voie publique	96	123	120	133	116	121	90	102	96	89	116	29
Habitation: résidence principale	100	103	87	71	72	66	98	92	74	83	121	16
Parking	34	49	52	35	41	35	26	45	31	29	41	16
Terrain	28	22	29	30	19	21	25	24	25	16	16	3
Habitation: allée	8	19	13	11	12	13	16	10	13	4	6	1
Institution d'enseignement	13	9	20	13	11	8	8	5	4	4	8	
Habitation: non précisée	6	6	8	9	11	8	10	4	6	4	12	2
Habitation: résidence secondaire	12	6	3	9	5	8	6	7	4	5	6	1
Magasin	18	3	8	1	6	5	5	7	5	5	6	3
Service public	11	8	6	3	4	11	2	9	6	6	6	
Autre	1	11	5	4	7	8	10	6	2	5	6	
Habitation: dépendances	7	7	6	5	7	6	7	2	7	5	5	1
Habitation: jardin	4	3	5	8	5	3	8	4	7	12	4	2
Entreprise	11	7	3	8	2	9	5	4	4	5	5	
Horeca	13	6	5	7		3	3	3	5	5	7	1
Culture et loisirs	12	9	9	3	7	5	3	1	1	2	2	
Station de bus / métro et gare de chemin de fer	4	12	6	5			1	1	1			
Habitation: garage	4	2	4	1	3	2	3	3	3	2		
Inconnue	8	1	2	1	1	1	2	1	1	7		1
Chantier		4	3	3		3	4	2	2	3		
Cimetière	2	3		2	3	1			1	1	9	
Bureau de police	3	2		5	1	1	1		3	1	3	
Infrastructure sportive	2	3	3		2	2				5	2	
Service	2	1	2	1	1	2	3	4	1		1	
Edifice religieux / lieu du culte	2	4	2	1		2		2	3		1	
Moyen de transport: voiture		1	3	2	1	2	1	1			1	1
Banque / institution financière	1		1		4	2		1	1			1
Hôpital	1	2	1			1	2	1		2		1
Moyen de transport: autre		4	3					2		2		
Stade	1	1	1	1	2			3				
Bâtiment administratif	2				1			1	1		1	
Médecin / dentiste / pharmacien		2		1				1	1		1	
Station essence				1			3				1	1
Maison de repos	1	1	2							1		
Moyen de transport: train / tram / métro	1		1					1				
Aéroport			1		1							
Arrêt de bus / tram			1			1						
Installation militaire	1											
Maison de débauche		1										
Total	409	435	415	374	345	350	342	349	308	303	387	80



CENTRE ARDENNE

Infractions contre l'intégrité physique

	2000	2013	2014	2015	2016	2017	2018	2019	2020	2021	2022	2023
Habitation	116	134	136	116	141	158	165	195	175	181	196	32
Voie publique	79	125	106	100	107	121	90	122	106	121	133	33
Horeca	21	13	15	10	20	15	16	10	6	8	26	3
Institution d'enseignement	12	11	14	14	13	16	16	13	9	6	10	3
Culture et loisirs	14	12	16	16	4	12	11	7	5	3	6	
Service public	11	11	8	5	5	10	8	6	13	6	9	1
Parking	5	5	5	8	7	5	5	10	6	5	6	2
Habitation: allée	5	5	15	2	7	6	10	2	5	6	4	1
Terrain	2	4	9	7	3	4	6	8	5	3	4	2
Inconnue	11	5	4	5	2	4	1	1	6	7	7	
Magasin	6	3	2	5	1	5	8	6	4	5	4	2
Station de bus / métro et gare de chemin de fer	1	6	1	1	5	4	3	4	7	1	2	1
Infrastructure sportive		6	3	1	2	1	2			5	4	3
Entreprise			3	4	1	1	7	4	1	3	2	
Habitation: jardin	4	3	3	1	1	4	3		4	2	1	
Hôpital	3	3	4	2	1	1	2	3	2	1	4	
Autre		1	1	2	4	4	5	1		1	3	2
Moyen de transport: autobus / autocar	1	2	2	2		4	1	4		3	1	
Station essence	1	1			1	1	4		3	4	1	
Stade	4	1	2		2		3	2			1	
Arrêt de bus / tram		2	2	1	2	1		1		3	1	
Moyen de transport: train / tram / métro		2	3	1	1	1	1	1		1		2
Bâtiment administratif	2		2		3		1				1	
Moyen de transport: autre		1	2	1				1	1	2		1
Bureau de police			1		1	2	1			1		
Maison de repos	1		1				2	1			1	
Aéroport		3	1	1								
Edifice religieux / lieu du culte		1		1		1	1		1			
Médecin / dentiste / pharmacien				1	1		1					
Service				1			1	1				
Banque / institution financière								1			1	
Maison de débauche											1	
Total	299	360	361	308	335	381	374	404	359	378	429	88

STATISTIQUES POLICIERES DE CRIMINALITE

LIEU DE PERPETRATION: ZONE DE POLICE

CENTRE ARDENNE

PARTIE V : ZONE DE POLICE vs. TYPOLOGIE



Typologie de la zone: Catégorie 4

Zone de police
BERLAAR - NIJLEN
BODUKAP
BUGGENHOUT - LEBBEKE
CENTRE ARDENNE
CONDROZ-FAMENNE
FAGNES
GERAARDSBERGEN - LIERDE
GRENSLEIE
HAACHT
HERKO
HERMETON ET HEURE
HESBAYE
HESBAYE OUEST
LA MAZERINE
MIDOW
MIRA
ORNEAU-MEHAIGNE
OTTIGNIES - LOUVAIN-LA-NEUVE
POL AMOW
POLDER



CRIMINALITE ENREGISTREE : ZONE DE POLICE vs TYPOLOGIE

POLICE DES HAUTS-PAYS
POLITIEZONE ARRO IEPER
POLITIEZONE BRT
POLITIEZONE HEIST
POLITIEZONE K-L-M
POLITIEZONE MAASLAND
POLITIEZONE NOORDERKEMPEN
POLITIEZONE RUPEL
POLITIEZONE SCHELDE - LEIE
POLITIEZONE SPOORKIN
POLITIEZONE TARL
POLIZEIZONE WESER-GÖHL
PZ BERINGEN/HAM/TESSENDERLO
PZ BERLARE/ZELE
PZ BILZEN/HOESELT/RIEMST
PZ BLANKENBERGE/ZUIENKERKE
PZ DENDERLEEUV/HAALTERT
PZ DRUIVENSTREEK
PZ ERPE-MERE/LEDE
PZ GETEVALLEI
PZ HAMME/WAASMUNSTER
PZ HAMONT-ACHEL/PELT
PZ HEUSDEN-ZOLDER
PZ KRUIBEKE/TEMSE



CRIMINALITE ENREGISTREE : ZONE DE POLICE vs TYPOLOGIE

PZ LANAKEN/MAASMECHELEN
PZ LOMMEL
PZ NINOVE
PZ VOER EN DIJLE
PZ WAASLAND-NOORD
PZ WETTEREN LAARNE WICHELEN
PZ ZWIJNDRECHT
SAMSOM
VOORKEMPEN
ZONE BASSE MEUSE
ZONE DE POLICE DES 3 VALLEES
ZONE DES ARCHES
ZONE HAUTE-MEUSE
ZONE OUEST BRABANT WALLON
ZOTTEGEM HERZELE StLHOUTEM
ZP BERNISSART/PERUWELZ
ZP BINCHE-ANDERLUES-LERMES
ZP HAUTE SENNE



CRIMINALITE ENREGISTREE : ZONE DE POLICE vs TYPOLOGIE

Typologie de la zone: Catégorie 4

Figure criminelle/phénomène	Niveau	% 2019 - 2020	% 2020 - 2021	% 2021 - 2022
Vol de voiture	ZONE DE POLICE	-52,2%	63,6%	-27,8%
	TYPLOGIE	-30,9%	-9,7%	16,8%
Vol de moto	ZONE DE POLICE	-66,7%	100,0%	-100,0%
	TYPLOGIE	-36,8%	-10,4%	29,1%
Carjacking	ZONE DE POLICE	-100,0%	/	-100,0%
	TYPLOGIE	-36,7%	3,2%	-25,0%
Homejacking	ZONE DE POLICE	/	/	-100,0%
	TYPLOGIE	-40,0%	22,2%	-18,2%
Vol dans les garages	ZONE DE POLICE	-100,0%	/	/
	TYPLOGIE	-61,7%	0,0%	12,3%
Vol de vélomoteur	ZONE DE POLICE	0,0%	-50,0%	100,0%
	TYPLOGIE	-30,8%	-5,4%	32,0%
Vol de vélo	ZONE DE POLICE	-38,5%	37,5%	54,5%
	TYPLOGIE	-27,3%	3,1%	15,5%
Cambriolage dans habitation	ZONE DE POLICE	-34,3%	5,4%	3,6%
	TYPLOGIE	-30,5%	-9,3%	32,8%
Cambriolage ds entreprise ou commerce	ZONE DE POLICE	-46,2%	9,5%	4,3%
	TYPLOGIE	-35,0%	-10,9%	1,5%
Cambriolage ds service public ou bâtiment administ	ZONE DE POLICE	40,0%	-42,9%	75,0%
	TYPLOGIE	-18,4%	-24,4%	-3,1%
Vol au bélier	ZONE DE POLICE	/	-100,0%	/
	TYPLOGIE	-64,0%	-44,4%	0,0%



CRIMINALITE ENREGISTREE : ZONE DE POLICE vs TYPOLOGIE

Figure criminelle/phénomène	Niveau	% 2019 - 2020	% 2020 - 2021	% 2021 - 2022
Cambriolage dans bâtiment (total)	ZONE DE POLICE	-33,6%	2,4%	7,1%
	TYPLOGIE	-30,4%	-10,7%	26,0%
Vol à main armée	ZONE DE POLICE	20,0%	-50,0%	100,0%
	TYPLOGIE	-16,5%	-16,4%	3,0%
Vol avec violence sans arme	ZONE DE POLICE	-3,2%	-10,0%	-29,6%
	TYPLOGIE	-21,5%	2,9%	23,9%
Vol dans ou sur un véhicule	ZONE DE POLICE	-45,5%	-1,6%	-6,7%
	TYPLOGIE	-29,7%	-2,5%	4,5%
Sacjacking dans une voiture	ZONE DE POLICE	/	/	/
	TYPLOGIE	-100,0%	/	0,0%
Vol d'armes et explosifs	ZONE DE POLICE	-85,7%	400,0%	-40,0%
	TYPLOGIE	-33,0%	1,1%	0,0%
Steaming	ZONE DE POLICE	/	/	/
	TYPLOGIE	30,0%	-46,2%	42,9%
Arrachage de sac à main	ZONE DE POLICE	0,0%	-100,0%	/
	TYPLOGIE	-42,1%	-31,8%	100,0%
Vol à l'arraché	ZONE DE POLICE	-10,0%	-100,0%	/
	TYPLOGIE	-39,1%	-21,3%	87,2%
Vol à la tire	ZONE DE POLICE	-27,3%	-25,0%	25,0%
	TYPLOGIE	-58,9%	-7,0%	63,3%
Vol à l'étalage	ZONE DE POLICE	-46,0%	49,3%	8,9%
	TYPLOGIE	-15,1%	7,0%	21,6%
Vol par ruse	ZONE DE POLICE	-78,6%	33,3%	50,0%
	TYPLOGIE	-37,3%	-5,7%	13,7%



CRIMINALITE ENREGISTREE : ZONE DE POLICE vs TYPOLOGIE

Figure criminelle/phénomène	Niveau	% 2019 - 2020	% 2020 - 2021	% 2021 - 2022
Vol de métaux	ZONE DE POLICE	-53,8%	-50,0%	66,7%
	TYPOLOGIE	-31,0%	12,2%	59,5%
Vol sur les chantiers	ZONE DE POLICE	0,0%	-10,0%	-55,6%
	TYPOLOGIE	-9,4%	-7,0%	27,3%
Home-invasion	ZONE DE POLICE	-100,0%	/	/
	TYPOLOGIE	-38,1%	23,1%	-18,8%
Vol d'animaux	ZONE DE POLICE	-36,4%	-85,7%	0,0%
	TYPOLOGIE	-19,4%	-22,4%	-10,4%
Vol de cargaison	ZONE DE POLICE	28,6%	-33,3%	-33,3%
	TYPOLOGIE	-17,0%	-41,5%	11,8%
Fraude de cartes de paiements	ZONE DE POLICE	11,1%	80,0%	5,6%
	TYPOLOGIE	-30,6%	-19,5%	45,4%
Phishing	ZONE DE POLICE	0,0%	-100,0%	/
	TYPOLOGIE	171,0%	14,6%	2,1%
Ransomware	ZONE DE POLICE	/	100,0%	-100,0%
	TYPOLOGIE	-36,0%	87,5%	-16,7%
Shouldersurfing	ZONE DE POLICE	/	/	/
	TYPOLOGIE	-63,0%	-27,8%	1,5%
Skimming	ZONE DE POLICE	/	/	/
	TYPOLOGIE	-21,8%	-54,4%	151,6%
Violence contre les métiers d'intérêt général	ZONE DE POLICE	-22,2%	-14,3%	16,7%
	TYPOLOGIE	-6,9%	5,8%	15,9%
Viol collectif	ZONE DE POLICE	/	/	/
	TYPOLOGIE	20,7%	-31,4%	12,5%



CRIMINALITE ENREGISTREE : ZONE DE POLICE vs TYPOLOGIE

Figure criminelle/phénomène	Niveau	% 2019 - 2020	% 2020 - 2021	% 2021 - 2022
Graffiti	ZONE DE POLICE	-83,3%	100,0%	100,0%
	TYPOLOGIE	3,0%	-27,3%	45,7%
Dégradation de voiture	ZONE DE POLICE	-20,1%	-1,7%	22,2%
	TYPOLOGIE	-20,6%	1,7%	1,4%
Rixe au couteau	ZONE DE POLICE	0,0%	-100,0%	/
	TYPOLOGIE	5,9%	2,8%	10,8%
VIF: physique, dans le couple	ZONE DE POLICE	-27,5%	12,0%	14,3%
	TYPOLOGIE	-9,1%	2,5%	9,2%
VIF: physique, envers des descendants	ZONE DE POLICE	100,0%	16,7%	-34,3%
	TYPOLOGIE	-4,7%	9,2%	3,5%
VIF: physique, envers d'autres membres	ZONE DE POLICE	66,7%	-3,3%	13,8%
	TYPOLOGIE	-9,6%	7,5%	0,3%
VIF: sexuelle, dans le couple	ZONE DE POLICE	/	0,0%	0,0%
	TYPOLOGIE	2,4%	9,3%	12,8%
VIF: sexuelle, envers des descendants	ZONE DE POLICE	80,0%	-55,6%	-25,0%
	TYPOLOGIE	26,7%	-11,9%	-58,3%
VIF: sexuelle, envers d'autres membres	ZONE DE POLICE	/	/	/
	TYPOLOGIE	-12,5%	-7,1%	-38,5%
VIF: psychique, dans le couple	ZONE DE POLICE	-28,3%	59,2%	-0,9%
	TYPOLOGIE	-3,4%	7,6%	-1,7%
VIF: psychique, envers des descendants	ZONE DE POLICE	14,3%	87,5%	13,3%
	TYPOLOGIE	24,4%	14,9%	7,6%
VIF: psychique, envers d'autres membres	ZONE DE POLICE	-12,5%	42,9%	60,0%
	TYPOLOGIE	2,6%	-7,0%	9,1%



CRIMINALITE ENREGISTREE : ZONE DE POLICE vs TYPOLOGIE

Figure criminelle/phénomène	Niveau	% 2019 - 2020	% 2020 - 2021	% 2021 - 2022
VIF: économique, dans le couple	ZONE DE POLICE	9,1%	75,0%	4,8%
	TYPOLOGIE	-4,2%	-0,9%	0,9%
VIF: économique, envers des descendants	ZONE DE POLICE	/	/	-80,0%
	TYPOLOGIE	21,1%	8,7%	-32,0%
VIF: économique, envers d'autres membres	ZONE DE POLICE	-26,7%	-9,1%	30,0%
	TYPOLOGIE	-34,3%	1,5%	18,9%
Dopage humain	ZONE DE POLICE	/	-100,0%	/
	TYPOLOGIE	-20,5%	-13,4%	-19,0%
Engraissement illégal	ZONE DE POLICE	/	/	/
	TYPOLOGIE	162,5%	-19,0%	-11,8%
Vente de cocaïne	ZONE DE POLICE	71,4%	0,0%	75,0%
	TYPOLOGIE	-1,5%	3,3%	10,7%
Import-export de cocaïne	ZONE DE POLICE	-100,0%	/	200,0%
	TYPOLOGIE	-25,7%	-35,8%	7,7%
Production de drogues synthétiques	ZONE DE POLICE	/	/	/
	TYPOLOGIE	4,2%	32,0%	-36,4%
Import-export de drogues synthétiques	ZONE DE POLICE	/	/	/
	TYPOLOGIE	-40,0%	-9,5%	42,1%
Vente de drogues synthétiques	ZONE DE POLICE	-80,0%	0,0%	300,0%
	TYPOLOGIE	-6,5%	-10,1%	5,4%
Production de cannabis (culture)	ZONE DE POLICE	-33,3%	-50,0%	0,0%
	TYPOLOGIE	-5,6%	-16,4%	-6,0%
Import-export de cannabis en grande quantité	ZONE DE POLICE	200,0%	-66,7%	0,0%
	TYPOLOGIE	44,4%	-61,5%	40,0%



CRIMINALITE ENREGISTREE : ZONE DE POLICE vs TYPOLOGIE

Figure criminelle/phénomène	Niveau	% 2019 - 2020	% 2020 - 2021	% 2021 - 2022
Vente de cannabis en grande quantité	ZONE DE POLICE	/	/	0,0%
	TYPOLOGIE	14,3%	-4,2%	13,0%
Import-export d'héroïne	ZONE DE POLICE	100,0%	-50,0%	-100,0%
	TYPOLOGIE	130,0%	-56,5%	110,0%
Vente-traffic d'héroïne	ZONE DE POLICE	66,7%	-80,0%	400,0%
	TYPOLOGIE	30,2%	-4,9%	3,8%
Commerce et production d'arme à feu et mun.	ZONE DE POLICE	/	/	0,0%
	TYPOLOGIE	7,4%	5,2%	-41,0%
Commerce et production d'arme non à feu	ZONE DE POLICE	/	/	/
	TYPOLOGIE	-72,7%	66,7%	60,0%
TEH - exploitation économique	ZONE DE POLICE	-100,0%	/	-100,0%
	TYPOLOGIE	-23,1%	40,0%	-4,8%
TEH - exploitation sexuelle	ZONE DE POLICE	-100,0%	/	100,0%
	TYPOLOGIE	0,0%	83,7%	-25,3%
Violence physique (transport public)	ZONE DE POLICE	-18,2%	-33,3%	-33,3%
	TYPOLOGIE	-12,9%	12,7%	24,9%
Violence physique (voie publique)	ZONE DE POLICE	-14,6%	33,0%	3,4%
	TYPOLOGIE	-13,4%	9,3%	6,8%
Violence physique (autre endroit public)	ZONE DE POLICE	-16,7%	80,0%	-55,6%
	TYPOLOGIE	-4,6%	6,5%	6,1%
Violence physique (endroit accessible au public)	ZONE DE POLICE	-33,3%	26,9%	45,5%
	TYPOLOGIE	-43,0%	11,3%	41,1%
Violence sexuelle (transport public)	ZONE DE POLICE	-50,0%	0,0%	-100,0%
	TYPOLOGIE	9,8%	14,3%	-9,4%



CRIMINALITE ENREGISTREE : ZONE DE POLICE vs TYPOLOGIE

Figure criminelle/phénomène	Niveau	% 2019 - 2020	% 2020 - 2021	% 2021 - 2022
Violence sexuelle (voie publique)	ZONE DE POLICE	50,0%	22,2%	-27,3%
	TYPOLOGIE	-16,5%	5,8%	4,1%
Violence sexuelle (autre endroit public)	ZONE DE POLICE	/	-75,0%	200,0%
	TYPOLOGIE	-5,3%	2,2%	-16,5%
Violence sexuelle (endroit accessible au public)	ZONE DE POLICE	0,0%	66,7%	30,0%
	TYPOLOGIE	-32,0%	23,1%	24,2%
Violence psychique (transport public)	ZONE DE POLICE	-58,3%	0,0%	120,0%
	TYPOLOGIE	-23,4%	20,1%	-0,6%
Violence psychique (voie publique)	ZONE DE POLICE	-9,6%	4,8%	6,4%
	TYPOLOGIE	1,9%	-4,1%	5,7%
Violence psychique (autre endroit public)	ZONE DE POLICE	-21,1%	6,7%	-56,3%
	TYPOLOGIE	11,5%	-16,5%	-2,2%
Violence psychique (endroit accessible au public)	ZONE DE POLICE	-29,8%	12,1%	21,6%
	TYPOLOGIE	-17,6%	-0,4%	10,5%
Vol à main armée (transport public)	ZONE DE POLICE	/	/	/
	TYPOLOGIE	50,0%	-33,3%	75,0%
Vol à main armée (voie publique)	ZONE DE POLICE	-50,0%	0,0%	-100,0%
	TYPOLOGIE	-13,3%	-21,2%	14,9%
Vol à main armée (autre endroit public)	ZONE DE POLICE	/	/	/
	TYPOLOGIE	33,3%	-12,5%	-42,9%
Vol à main armée (endroit accessible au public)	ZONE DE POLICE	0,0%	-100,0%	/
	TYPOLOGIE	-23,9%	-19,0%	-8,2%
Vol avec violence sans arme (transport public)	ZONE DE POLICE	0,0%	-100,0%	/
	TYPOLOGIE	-10,8%	-30,3%	21,7%



CRIMINALITE ENREGISTREE : ZONE DE POLICE vs TYPOLOGIE

Figure criminelle/phénomène	Niveau	% 2019 - 2020	% 2020 - 2021	% 2021 - 2022
Vol avec violence sans arme (voie publique)	ZONE DE POLICE	42,9%	-30,0%	-85,7%
	TYPOLOGIE	-29,5%	-8,6%	13,5%
Vol avec violence sans arme (autre endroit public)	ZONE DE POLICE	/	/	-100,0%
	TYPOLOGIE	-9,5%	-23,7%	10,3%
Vol avec violence sans arme (endr. acces. au pub.)	ZONE DE POLICE	0,0%	-20,0%	-25,0%
	TYPOLOGIE	-29,8%	-10,9%	39,0%
Faux policiers	ZONE DE POLICE	/	-100,0%	/
	TYPOLOGIE	-38,3%	-24,3%	-25,0%
Terrorisme, extrémisme et radicalisme	ZONE DE POLICE	/	100,0%	-100,0%
	TYPOLOGIE	35,1%	-18,0%	-22,0%
Cyberharcèlement	ZONE DE POLICE	0,0%	33,3%	100,0%
	TYPOLOGIE	-7,9%	7,2%	-0,7%
Fraude à l'identité	ZONE DE POLICE	80,0%	0,0%	-2,8%
	TYPOLOGIE	29,6%	-2,3%	1,0%

STATISTIQUES POLICIERES DE CRIMINALITE

LIEU DE PERPETRATION: ZONE DE POLICE

CENTRE ARDENNE

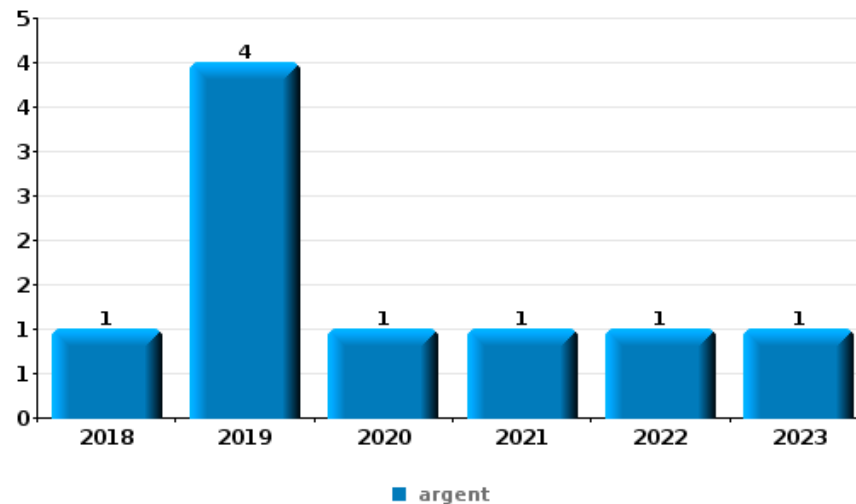
PARTIE VI : OBJETS ET MOYENS DE TRANSPORT



CENTRE ARDENNE

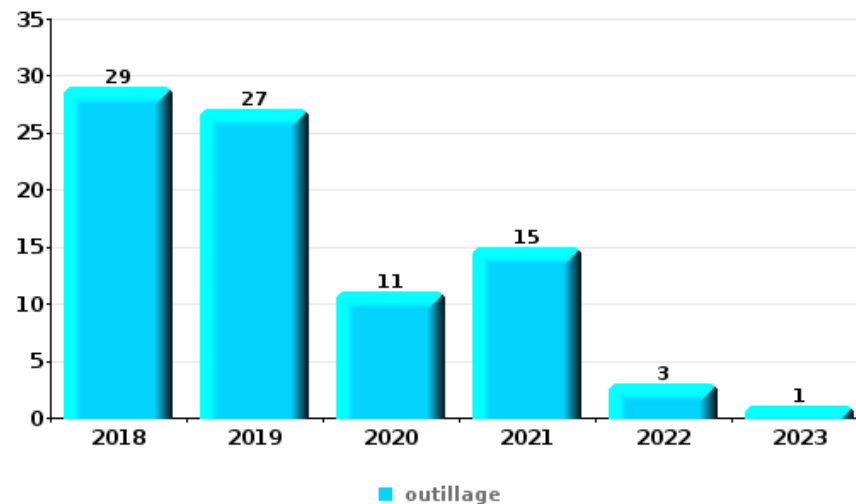
Vol à main armée

Top 5 Objets volés (sbd nombre de faits)		2018	2019	2020	2021	2022	2023
1	argent	1	4	1	1	1	1
2	GSM et accessoires	1		1		1	2
3	plaque d'immatriculation				2		
4	bijouterie / montre		1				
4	carte d'identité / passeport						1
4	document véhicule				1		
4	permis de conduire						1
4	sac à main	1					



Vol dans ou sur un véhicule

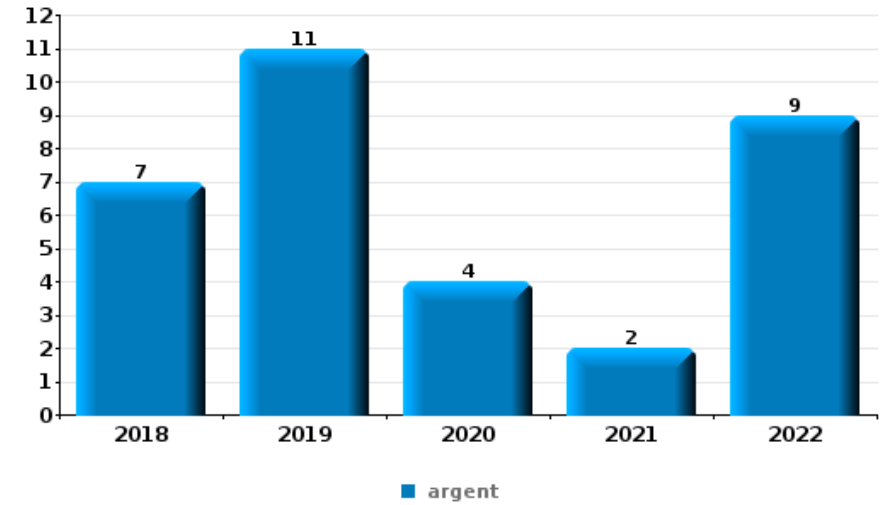
Top 5 Objets volés (sbd nombre de faits)		2018	2019	2020	2021	2022	2023
1	outillage	29	27	11	15	3	1
2	permis de conduire	15	13	8	7	11	2
3	argent	11	18	8	7	6	2
4	carte d'identité / passeport	15	13	6	5	10	2
5	carte bancaire / carte de crédit	6	11	3	5	7	1





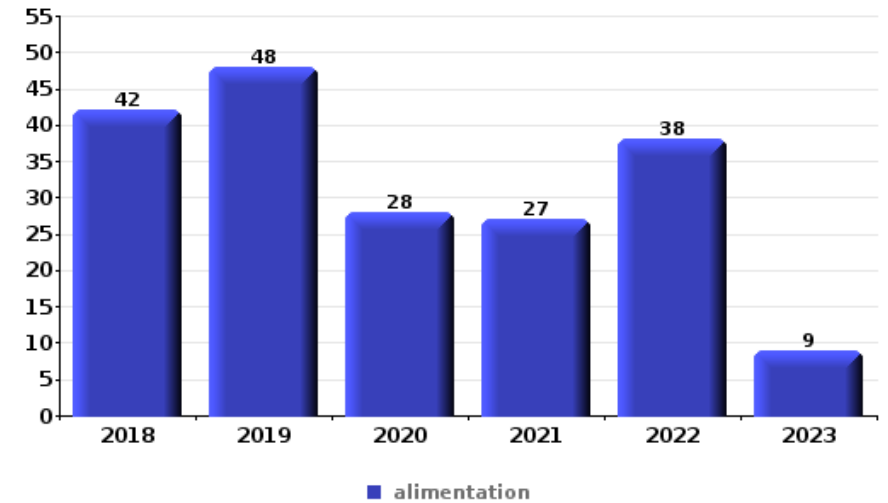
Cambrionage ds entreprise ou commerce

Top 5 Objets volés (sbd nombre de faits)		2018	2019	2020	2021	2022	2023
1	argent	7	11	4	2	9	
2	outillage	2	4	3	4		
3	pièce de moyen de transport	5	3	1	2		
4	coffre-fort / coffret (argent) / caisse	1	5	1		1	
5	ordinateur et accessoires		3	2		1	1



Vol à l'étalage

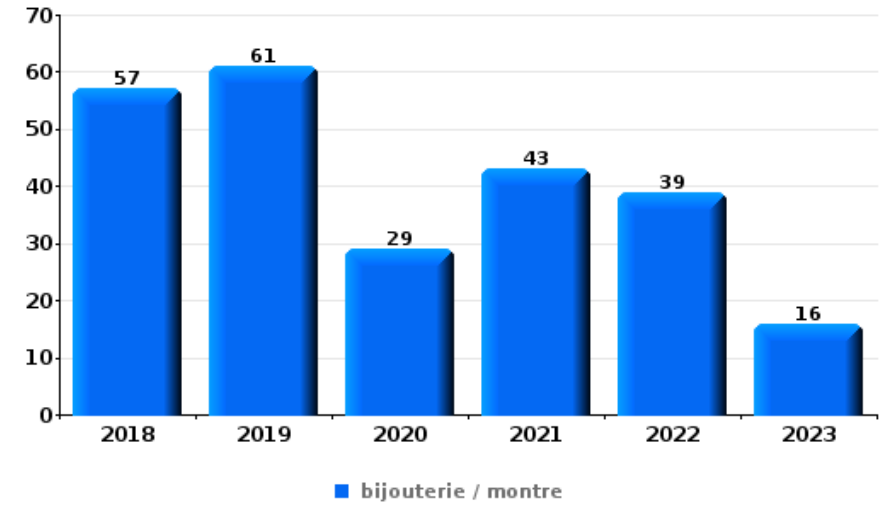
Top 5 Objets volés (sbd nombre de faits)		2018	2019	2020	2021	2022	2023
1	alimentation	42	48	28	27	38	9
2	tabac	32	32	10	13	17	5
3	vêtement	14	25	14	33	17	1
4	parfum / produit de beauté	13	13	8	12	12	4
5	multimédia	1	5	1	10	12	





Cambrilage dans habitation

Top 5 Objets volés (sbd nombre de faits)		2018	2019	2020	2021	2022	2023
1	bijouterie / montre	57	61	29	43	39	16
2	argent	44	53	30	26	30	12
3	multimédia	15	20	12	11	10	
4	vêtement	14	13	4	9	8	5
5	ordinateur et accessoires	17	16	6	4	2	



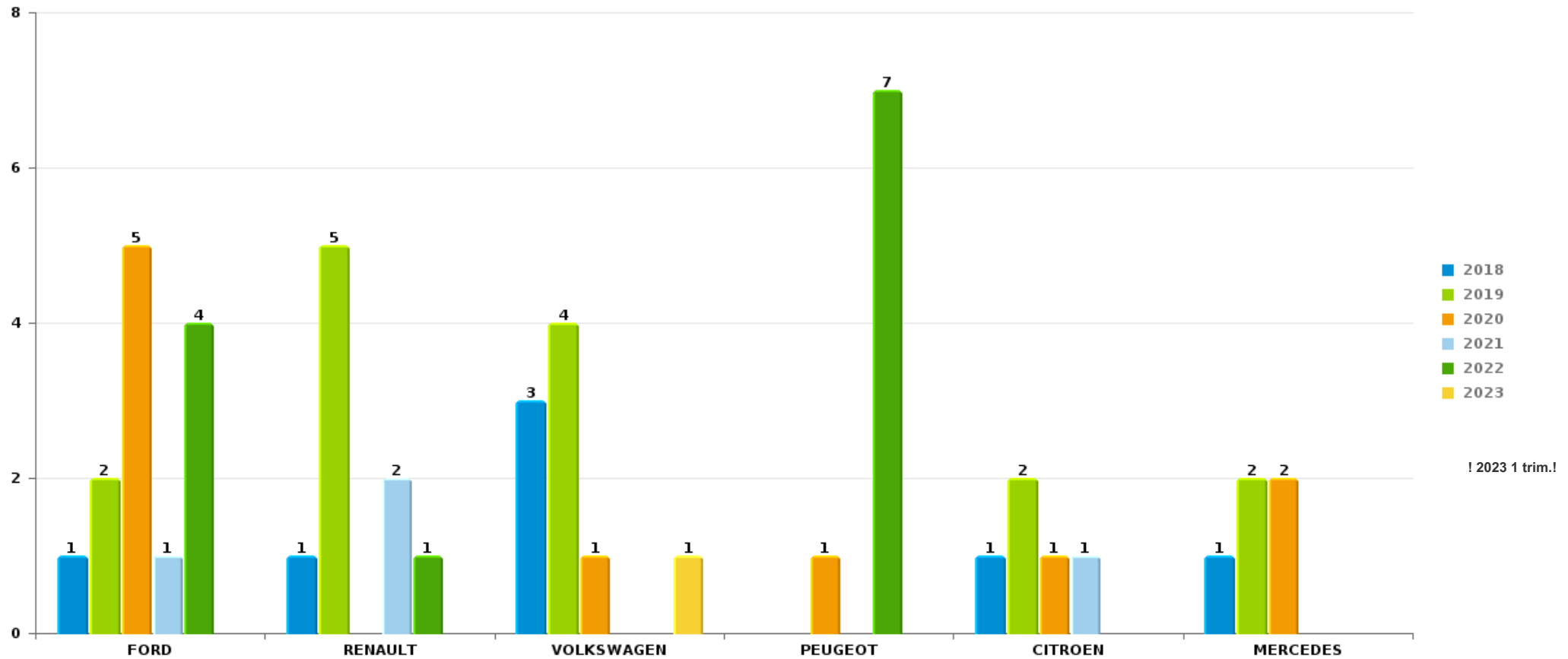
Remarque: en ce qui concerne les objets, aucun total n'est reproduit étant donné que plusieurs objets peuvent avoir été volés lors d'un même fait.



CENTRE ARDENNE

Vol de voiture

Nombre de voitures volées par marque (Top 5)



STATISTIQUES POLICIERES DE CRIMINALITE

LIEU DE PERPETRATION: ZONE DE POLICE

CENTRE ARDENNE

PARTIE VII : SUSPECTS



Partie 1: Niveau FAITS (comptage du nombre de faits pour lesquels un certain type de suspect est impliqué)

1.1. Nombre d'infractions selon le sexe des suspects identifiés (par catégorie principale)

Étant donné que, tant un suspect identifié masculin qu'un suspect identifié féminin peuvent être impliqués lors d'un même fait, il est possible que la somme des colonnes «Hommes» et «Femmes» soit supérieure à la valeur de la colonne «Total...» (voir également la note méthodologique)

CENTRE ARDENNE

2023

Catégorie principale / Sexe	Nombre total de faits avec au moins 1 suspect	Hommes	%	Femmes	%
Drogues	69	63	91,3%	8	11,6%
Ivresse et alcool	37	32	86,5%	5	13,5%
Infr. contre l'intégrité physique	31	27	87,1%	7	22,6%
Armes et explosifs	33	31	93,9%	2	6,1%
Vol et extorsion	30	26	86,7%	5	16,7%
Infr. contre la sécurité publique	29	23	79,3%	7	24,1%
Infr. contre l'autorité publique	26	19	73,1%	9	34,6%
Infr. contre autres valeurs morales et sentiments	23	18	78,3%	7	30,4%
Dégradation de la propriété	21	16	76,2%	6	28,6%
Législation sur les étrangers	17	17	100,0%		
Autres lois spéciales	11	6	54,5%	5	45,5%
Code pénal social	4	3	75,0%	3	75,0%
Protection de la jeunesse	6	1	16,7%	5	83,3%
Fraude	4	2	50,0%	2	50,0%
Infr. contre les mœurs	4	4	100,0%		
Environnement	3	1	33,3%	2	66,7%

CRIMINALITE ENREGISTREE: SUSPECTS



Catégorie principale / Sexe	Nombre total de faits avec au moins 1 suspect	Hommes	%	Femmes	%
Infr. contre la foi publique	3	3	100,0%		
Registre de population	3	2	66,7%	1	33,3%
Infr. relative au statut juridique de l'enfant	1			1	100,0%
Total	355	294	82,8 %	75	21,1 %



1.2. Nombre d'infractions selon le sexe des suspects identifiés (par figure criminelle)

Étant donné que, tant un suspect identifié masculin qu'un suspect identifié féminin peuvent être impliqués lors d'un même fait, il est possible que la somme des colonnes «Hommes» et «Femmes» soit supérieure à la valeur de la colonne «Total...» (voir également la note méthodologique)

CENTRE ARDENNE

2023

FC Vol moyen de transport

Figure criminelle / Sexe	Nombre total de faits avec au moins 1 suspect identifié	Hommes	%
Vol de voiture	3	3	100,0%
Total	PA	PA	PA

FC Cambriolage

Figure criminelle / Sexe	Nombre total de faits avec au moins 1 suspect identifié	Hommes	%	Femmes	%
Cambriolage dans habitation	2	2	100,0%	1	50,0%
Cambriolage ds entreprise ou commerce	1	1	100,0%		
Cambriolage dans bâtiment (total)	3	3	100,0%	1	33,3%
Total	PA	PA	PA	PA	PA

CRIMINALITE ENREGISTREE: SUSPECTS



FC Vol autre

Figure criminelle / Sexe	Nombre total de faits avec au moins 1 suspect identifié	Hommes	%	Femmes	%
Vol à main armée	1	1	100,0%		
Vol avec violence sans arme	2	1	50,0%	1	50,0%
Vol dans ou sur un véhicule	2	2	100,0%		
Vol à l'étalage	17	15	88,2%	2	11,8%
Vol d'animaux	1	1	100,0%		
Total	PA	PA	PA	PA	PA

FC Autre

Figure criminelle / Sexe	Nombre total de faits avec au moins 1 suspect identifié	Hommes	%	Femmes	%
Violence contre les métiers d'intérêt général	1	1	100,0%		
Dégradation de voiture	10	9	90,0%	1	10,0%
Total	PA	PA	PA	PA	PA

PH Violence intrafamiliale (VIF)

Figure criminelle / Sexe	Nombre total de faits avec au moins 1 suspect identifié	Hommes	%	Femmes	%
VIF: physique, dans le couple	8	7	87,5%	2	25,0%
VIF: physique, envers d'autres membres	2	2	100,0%	1	50,0%
VIF: psychique, dans le couple	12	8	66,7%	4	33,3%
VIF: psychique, envers des descendants	5	2	40,0%	3	60,0%
VIF: psychique, envers d'autres membres	5	5	100,0%		
VIF: économique, dans le couple	4	3	75,0%	1	25,0%
VIF: économique, envers d'autres membres	1	1	100,0%		
Total	PA	PA	PA	PA	PA



PH Drogues

Figure criminelle / Sexe	Nombre total de faits avec au moins 1 suspect identifié	Hommes	%
Vente de cocaïne	3	3	100,0%
Vente de drogues synthétiques	1	1	100,0%
Total	PA	PA	PA

PH Violence dans l'espace public

Figure criminelle / Sexe	Nombre total de faits avec au moins 1 suspect identifié	Hommes	%	Femmes	%
Violence physique (transport public)	1	1	100,0%		
Violence physique (voie publique)	15	14	93,3%	1	6,7%
Violence physique (autre endroit public)	4			4	100,0%
Violence physique (endroit accessible au public)	5	5	100,0%	1	20,0%
Violence sexuelle (voie publique)	2	2	100,0%		
Violence sexuelle (endroit accessible au public)	1	1	100,0%		
Violence psychique (transport public)	2	2	100,0%		
Violence psychique (voie publique)	14	12	85,7%	3	21,4%
Violence psychique (autre endroit public)	3	1	33,3%	2	66,7%
Violence psychique (endroit accessible au public)	7	6	85,7%	2	28,6%
Vol avec violence sans arme (voie publique)	1			1	100,0%
Vol avec violence sans arme (endr. acces. au pub.)	1	1	100,0%		
Total	PA	PA	PA	PA	PA

PH Autre

Figure criminelle / Sexe	Nombre total de faits avec au moins 1 suspect identifié	Hommes	%
Cyberharcèlement	1	1	100,0%
Fraude à l'identité	2	2	100,0%
Total	PA	PA	PA





1.3. Nombre d'infractions selon l'âge des suspects identifiés (par catégorie principale)

Étant donné que, tant un suspect identifié mineur qu'un suspect identifié majeur peuvent être impliqués lors d'un même fait, il est possible que la somme des colonnes «Mineur» et «Majeur» soit supérieure à la valeur de la colonne «Total...» (voir également la note méthodologique)

CENTRE ARDENNE

2023

Catégorie principale / Âge	Nombre total de faits avec au moins 1 suspect identifié	Mineur	%	Majeur	%
Drogues	69	8	11,6%	61	88,4%
Ivresse et alcool	37			37	100,0%
Armes et explosifs	33	2	6,1%	31	93,9%
Vol et extorsion	30	10	33,3%	23	76,7%
Infr. contre l'intégrité physique	31	3	9,7%	29	93,5%
Infr. contre la sécurité publique	29	1	3,4%	29	100,0%
Infr. contre l'autorité publique	26			26	100,0%
Infr. contre autres valeurs morales et sentiments	23	1	4,3%	22	95,7%
Dégradation de la propriété	21	1	4,8%	20	95,2%
Législation sur les étrangers	17	2	11,8%	15	88,2%
Autres lois spéciales	11	4	36,4%	7	63,6%
Protection de la jeunesse	6			6	100,0%
Code pénal social	4			4	100,0%
Fraude	4			4	100,0%
Infr. contre les mœurs	4	1	25,0%	3	75,0%
Environnement	3			3	100,0%
Infr. contre la foi publique	3			3	100,0%
Registre de population	3			3	100,0%
Infr. relative au statut juridique de l'enfant	1			1	100,0%
Total	355	33	9,3%	327	92,1%



1.4. Nombre d'infractions selon l'âge des suspects identifiés (par figure criminelle)

Étant donné que, tant un suspect identifié mineur qu'un suspect identifié majeur peuvent être impliqués lors d'un même fait, il est possible que la somme des colonnes «Mineur» et «Majeur» soit supérieure à la valeur de la colonne «Total...» (voir également la note méthodologique)

CENTRE ARDENNE

2023

FC Vol moyen de transport

Figure criminelle / Âge	Nombre total de faits avec au moins 1 suspect identifié	Mineur	%	Majeur	%
Vol de voiture	3	1	33,3%	2	66,7%
Total	PA	PA	PA	PA	PA

FC Cambriolage

Figure criminelle / Âge	Nombre total de faits avec au moins 1 suspect identifié	Mineur	%	Majeur	%
Cambriolage dans habitation	2	1	50,0%	2	100,0%
Cambriolage ds entreprise ou commerce	1			1	100,0%
Cambriolage dans bâtiment (total)	3	1	33,3%	3	100,0%
Total	PA	PA	PA	PA	PA

FC Vol autre

Figure criminelle / Âge	Nombre total de faits avec au moins 1 suspect identifié	Mineur	%	Majeur	%
Vol à main armée	1	1	100,0%	1	100,0%
Vol avec violence sans arme	2			2	100,0%
Vol dans ou sur un véhicule	2			2	100,0%
Vol à l'étalage	17	7	41,2%	12	70,6%
Vol d'animaux	1			1	100,0%
Total	PA	PA	PA	PA	PA



FC Autre

Figure criminelle / Âge	Nombre total de faits avec au moins 1 suspect identifié	Majeur	%
Violence contre les métiers d'intérêt général	1	1	100,0%
Dégradation de voiture	10	10	100,0%
Total	PA	PA	PA

PH Violence intrafamiliale (VIF)

Figure criminelle / Âge	Nombre total de faits avec au moins 1 suspect identifié	Mineur	%	Majeur	%
VIF: physique, dans le couple	8			8	100,0%
VIF: physique, envers d'autres membres	2	2	100,0%	1	50,0%
VIF: psychique, dans le couple	12			12	100,0%
VIF: psychique, envers des descendants	5			5	100,0%
VIF: psychique, envers d'autres membres	5			5	100,0%
VIF: économique, dans le couple	4	1	25,0%	3	75,0%
VIF: économique, envers d'autres membres	1			1	100,0%
Total	PA	PA	PA	PA	PA

PH Drogues

Figure criminelle / Âge	Nombre total de faits avec au moins 1 suspect identifié	Majeur	%
Vente de cocaïne	3	3	100,0%
Vente de drogues synthétiques	1	1	100,0%
Total	PA	PA	PA



PH Violence dans l'espace public

Figure criminelle / Âge	Nombre total de faits avec au moins 1 suspect identifié	Mineur	%	Majeur	%
Violence physique (transport public)	1			1	100,0%
Violence physique (voie publique)	15			15	100,0%
Violence physique (autre endroit public)	4			4	100,0%
Violence physique (endroit accessible au public)	5	1	20,0%	4	80,0%
Violence sexuelle (voie publique)	2			2	100,0%
Violence sexuelle (endroit accessible au public)	1			1	100,0%
Violence psychique (transport public)	2			2	100,0%
Violence psychique (voie publique)	14			14	100,0%
Violence psychique (autre endroit public)	3			3	100,0%
Violence psychique (endroit accessible au public)	7	1	14,3%	7	100,0%
Vol avec violence sans arme (voie publique)	1			1	100,0%
Vol avec violence sans arme (endr. acces. au pub.)	1			1	100,0%
Total	PA	PA	PA	PA	PA

PH Autre

Figure criminelle / Âge	Nombre total de faits avec au moins 1 suspect identifié	Majeur	%
Cyberharcèlement	1	1	100,0%
Fraude à l'identité	2	2	100,0%
Total	PA	PA	PA



Partie 2: Niveau SUSPECTS-FAIT (comptage du nombre de combinaisons suspect-fait)

2.1. Nombre de suspects-fait selon le sexe des suspects identifiés (TOP 5 des catégories principales)

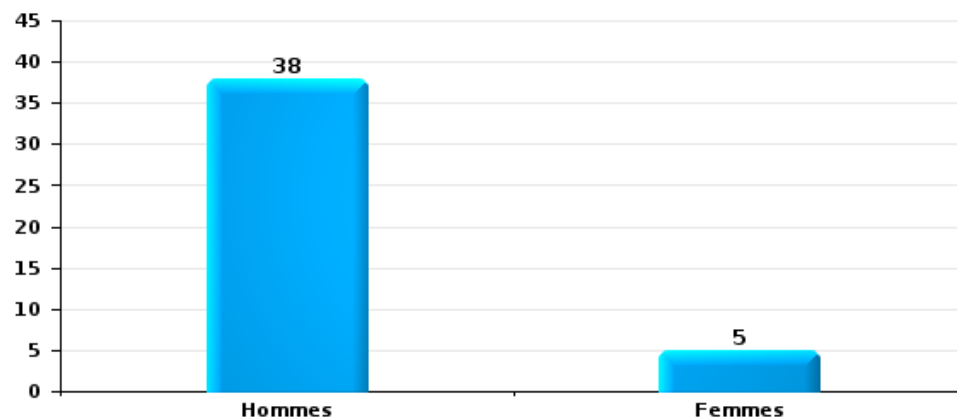
Lorsqu'un même suspect a commis plusieurs faits durant la période considérée, il est aussi comptabilisé plusieurs fois (voir également la note méthodologique)

CENTRE ARDENNE

2023

Vol et extorsion

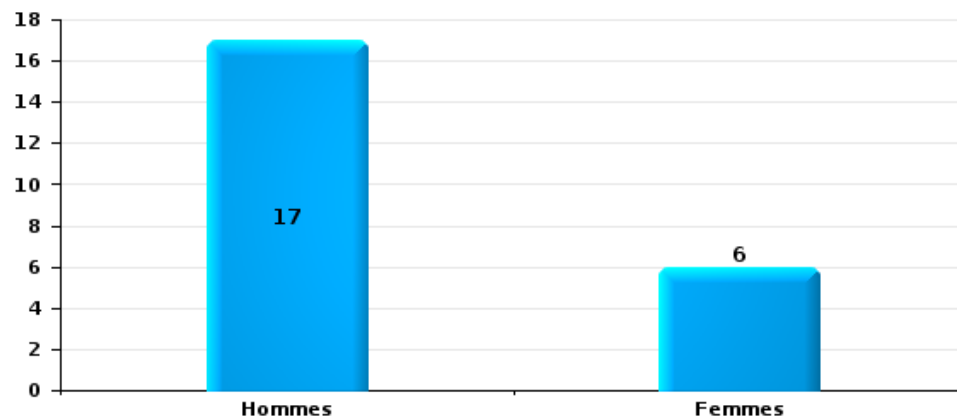
Nombre de suspects-fait selon le sexe





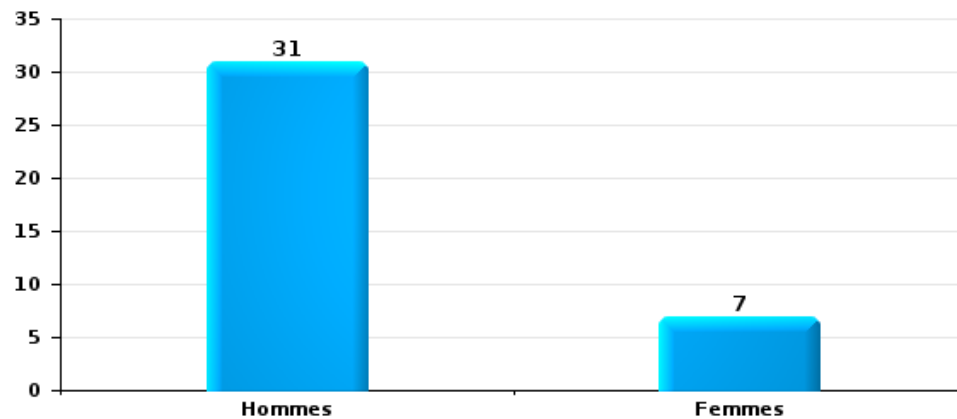
Dégradation de la propriété

Nombre de suspects-fait selon le sexe



Infr. contre l'intégrité physique

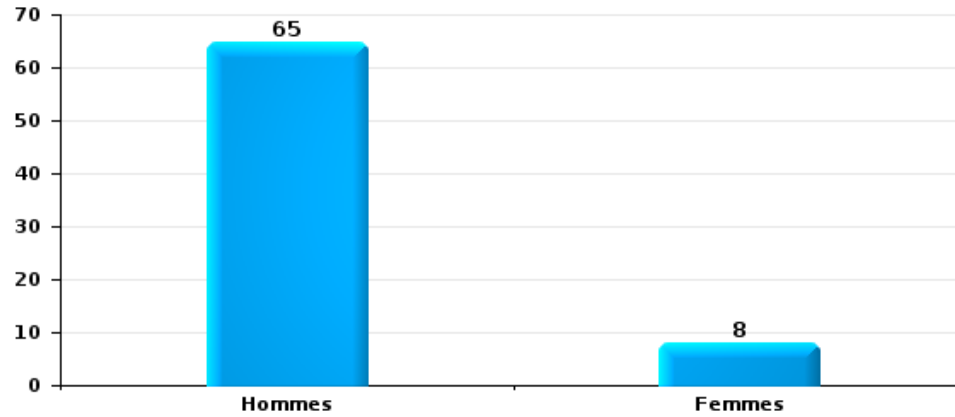
Nombre de suspects-fait selon le sexe





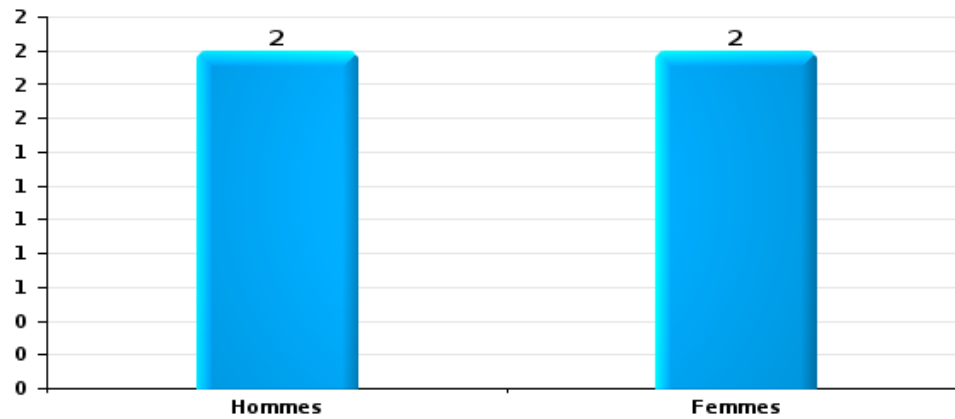
Drogues

Nombre de suspects-fait selon le sexe



Fraude

Nombre de suspects-fait selon le sexe





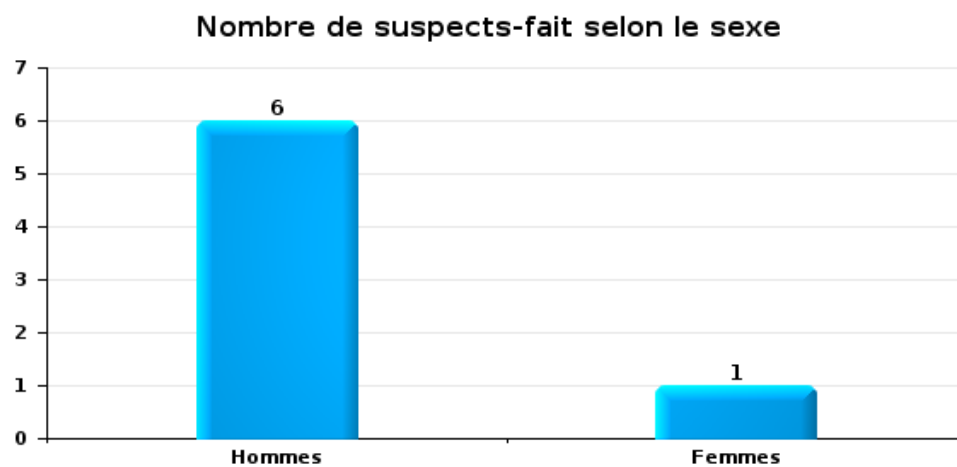
2.2. Nombre de suspects-fait selon le sexe des suspects identifiés (TOP 5 des figures criminelles)

Lorsqu'un même suspect a commis plusieurs faits durant la période considérée, il est aussi comptabilisé plusieurs fois (voir également la note méthodologique)

CENTRE ARDENNE

2023

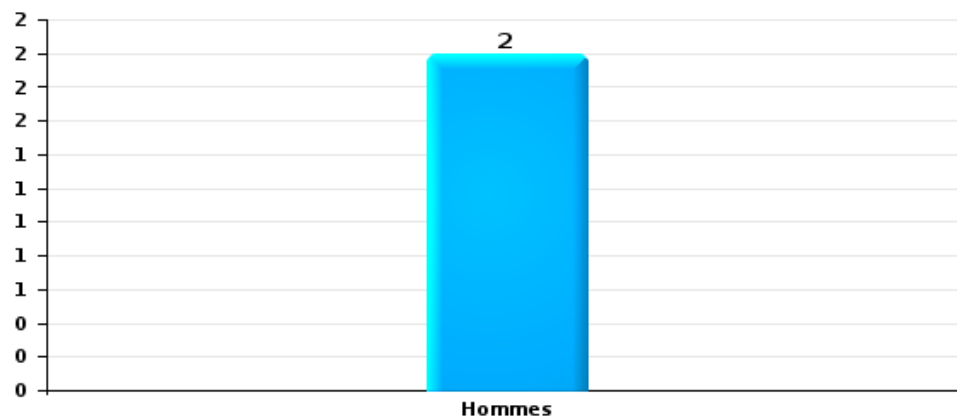
Cambriolage dans bâtiment (total)





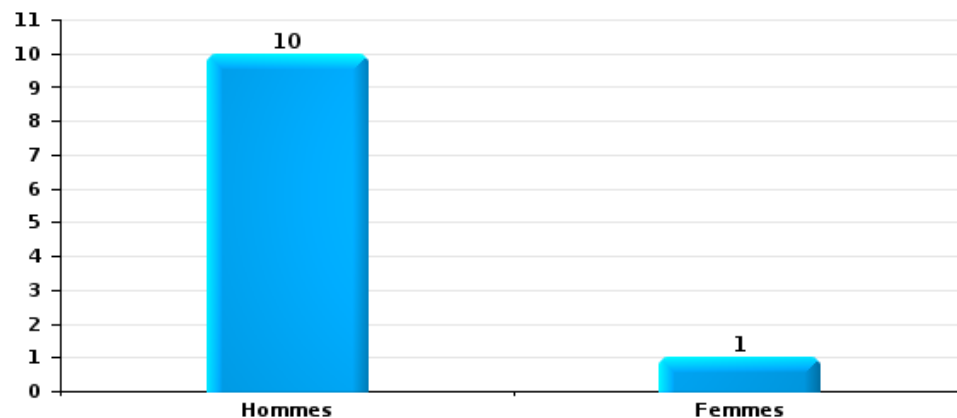
Vol dans ou sur un véhicule

Nombre de suspects-fait selon le sexe



Dégradation de voiture

Nombre de suspects-fait selon le sexe





2.3. Nombre de suspects-fait selon l'âge des suspects identifiés (TOP 5 des catégories principales)

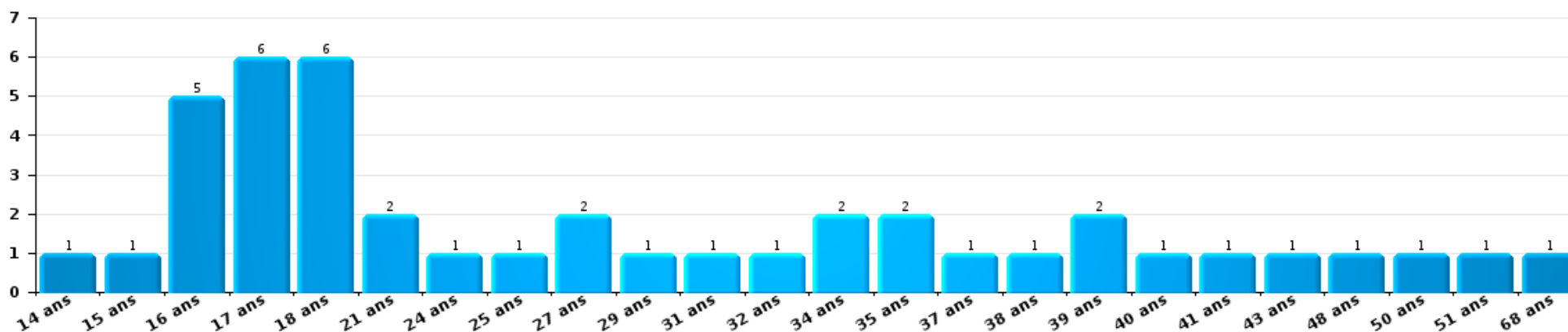
1) Lorsqu'un même suspect a commis plusieurs faits durant la période considérée, il est aussi comptabilisé plusieurs fois, qu'il ait le même âge ou non – 2) Les suspects au-dessous de 14 ans et à partir de 90 ans ne sont pas repris dans le tableau (voir également la note méthodologique)

CENTRE ARDENNE

2023

Vol et extorsion

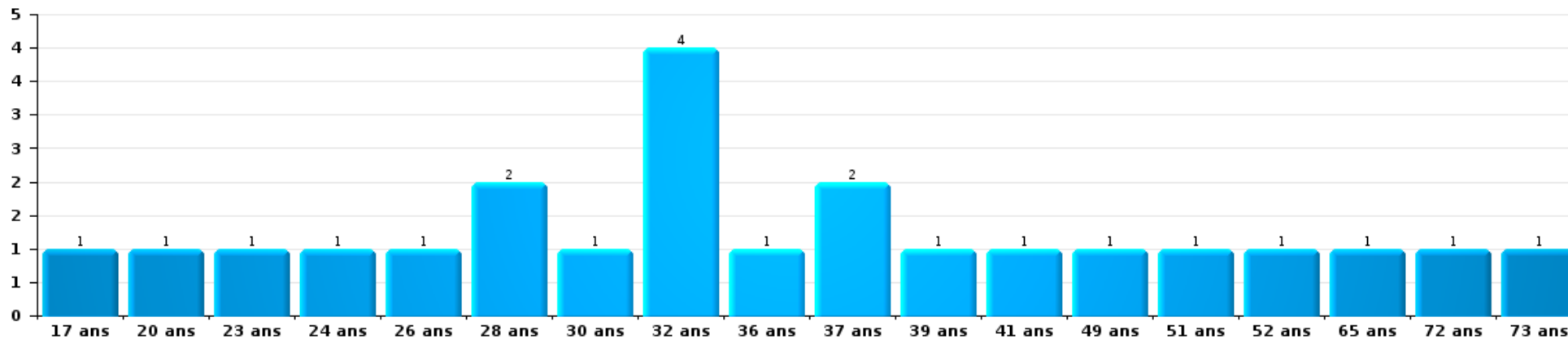
Nombre de suspects-fait par âge (chronologique)





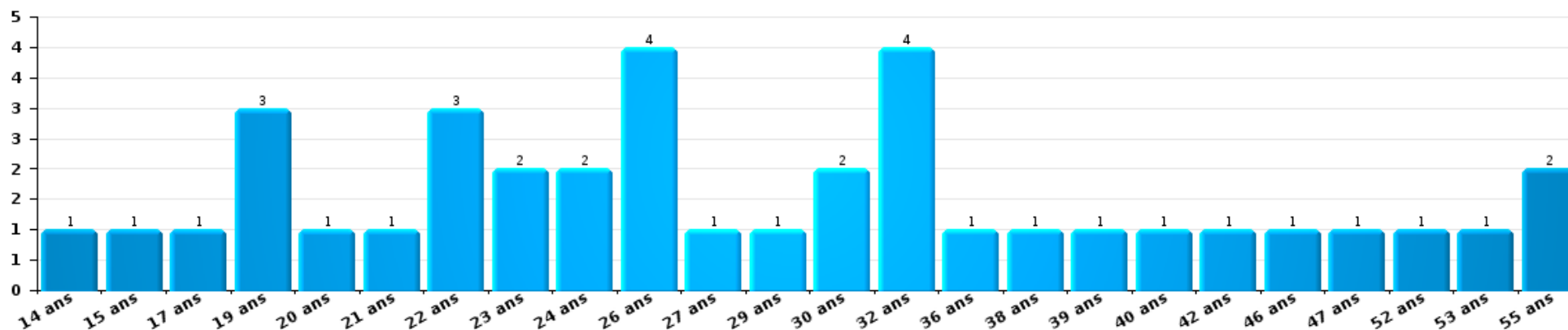
Dégradation de la propriété

Nombre de suspects-fait par âge (chronologique)



Infr. contre l'intégrité physique

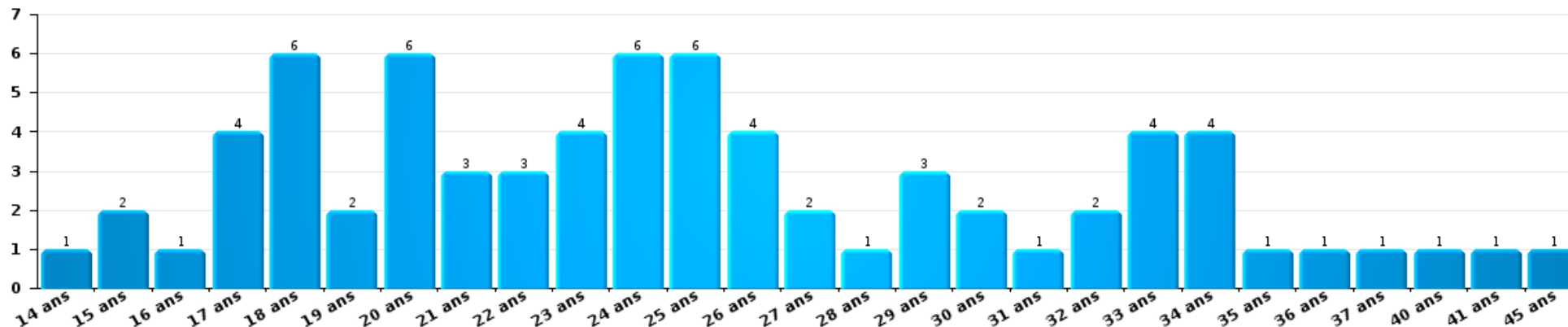
Nombre de suspects-fait par âge (chronologique)





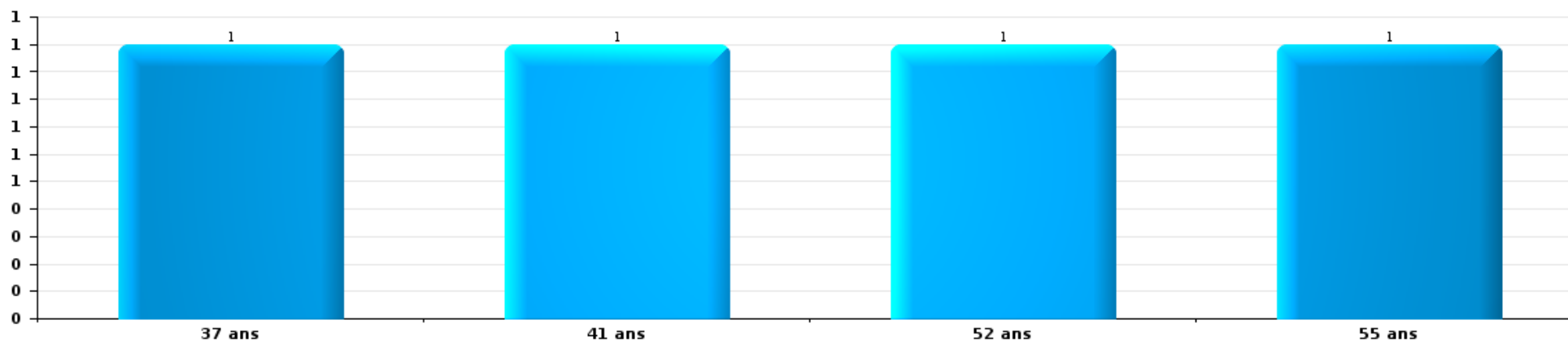
Drogues

Nombre de suspects-fait par âge (chronologique)



Fraude

Nombre de suspects-fait par âge (chronologique)





2.4. Nombre de suspects-fait selon l'âge des suspects identifiés (TOP 5 des figures criminelles)

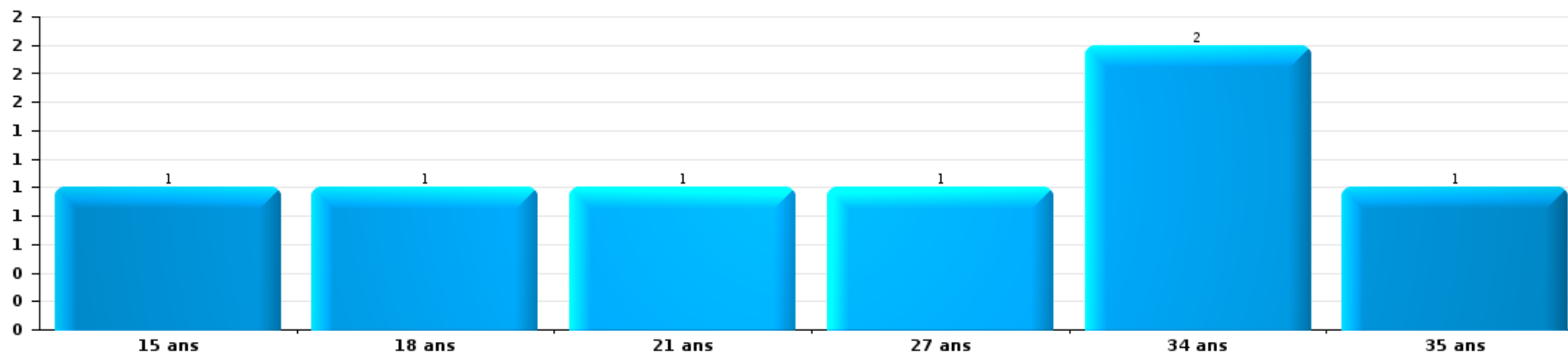
1) Lorsqu'un même suspect a commis plusieurs faits durant la période considérée, il est aussi comptabilisé plusieurs fois, qu'il ait le même âge ou non - 2) Les suspects au-dessous de 14 ans et à partir de 90 ans ne sont pas repris dans le tableau (voir également la note méthodologique)

CENTRE ARDENNE

2023

Cambriolage dans bâtiment (total)

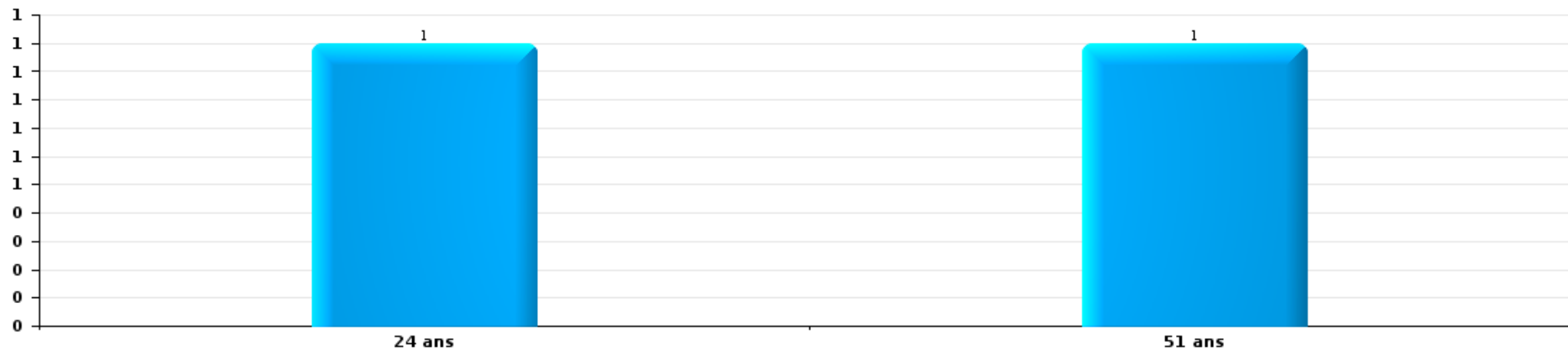
Nombre de suspects-fait par âge (chronologique)





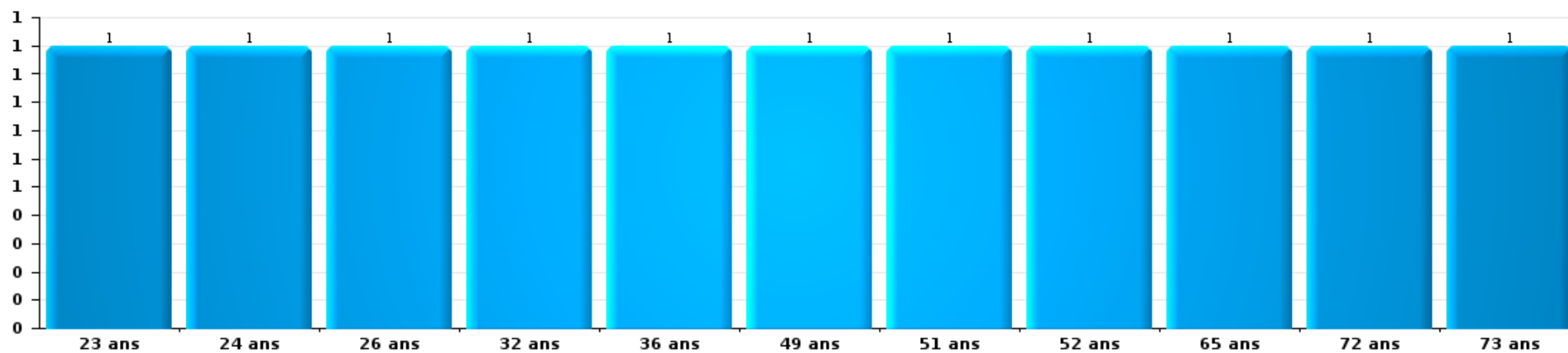
Vol dans ou sur un véhicule

Nombre de suspects-fait par âge (chronologique)



Dégradation de voiture

Nombre de suspects-fait par âge (chronologique)



STATISTIQUES POLICIERES DE CRIMINALITE

LIEU DE PERPETRATION: ZONE DE POLICE

CENTRE ARDENNE

***ANNEXE I: DETAIL PAR CATEGORIE DE DELIT
CODE PENAL***



CENTRE ARDENNE

Infraction Code pénal

Infr. contre l'intégrité physique

			2000	2013	2014	2015	2016	2017	2018	2019	2020	2021	2022	2023
Assassinat	Empoisonnement (assassinat)	Tent.											1	
	Autres	Acc.				1		1						
		Sous-total				1		1					1	
Meurtre	Infanticide (meurtre)	Tent.	1							1				
	Empoisonnement (meurtre)	Tent.			1			3			1			
	Meurtre pour faciliter le vol	Tent.											1	
	Non spécifié	Tent.			1									
	Autres	Acc.		2		2	2							
		Tent.	1		2	1	2	1	4	4		1	2	3
		Sous-total	2	2	4	3	4	4	4	5	1	1	3	3
Torture et maltraitance	Torture	Acc.								1				
	Traitement inhumain	Acc.			1	3					1			
	Traitement dégradant	Acc.		3		1	1		1	3	1		2	
		Sous-total		3	1	4	1		1	4	2		2	
Coups et/ou blessures vol. en sphère familiale	Entre partenaires ou ex-partenaires	Acc.	23	78	79	58	82	91	90	136	96	105	124	21
	Lors d'un différend familial en général	Acc.	60											
		Tent.	1											
	Par les parents envers un mineur	Acc.	5	10	9	10	9	9	19	12	18	19	15	5
	Envers les parents	Acc.	5	4	8	8	3	9	6	4	13	11	18	
		Acc.		3	3	1	1	2	2	2	5	5	3	1
		Sous-total	94	95	99	77	95	111	117	154	132	140	160	27



Infr. contre l'intégrité physique

			2000	2013	2014	2015	2016	2017	2018	2019	2020	2021	2022	2023	
Coups et/ou blessures vol. hors sphère familiale	Bagarres (=coups réciproques)	Acc.	29	29	31	29	18	29	17	33	30	36	56	4	
		Tent.	1												
	Coups envers fonctionnaire de police	Acc.		1	3	1	1	2	5	1	1	3			
	Envers un mineur par une pers. ayant autorité	Acc.	1	8	2	6	7	3	8	6	6	6	4		
	Envers un mineur qualité de l'auteur inconnue	Acc.	3	19	14	10	19	20	27	17	10	9	16	3	
	Envers pers. vulnérable (qualité auteur inconnue)	Acc.		1	1				2		2		3		
	Envers un mineur par cohabitant sans rel. Autorité	Acc.											1	2	
	Coups envers personnel transport public	Acc.			2	1	2				3		1	2	1
	Coups envers personnel autre service public	Acc.			1		4	4			1	1		2	
	Coups envers profession médicale	Acc.			1	1				1	3	2		1	1
		Tent.								1					
	Coups envers personnel institut d'enseignement	Acc.			1				3	1		2	1	2	
		Acc.	132	160	153	139	124	135	141	124	122	137	134		31
	Tent.	2	1		1			1		1			1		
	Sous-total	168	219	209	188	175	197	203	189	176	193	222		42	
Abstention coupable	Acc.	3	3	2		3	1	2	1				1	1	
	Sous-total	3	3	2		3	1	2	1				1	1	
Autres infr. volontaires. c/ l'intégrité phys.	Privation de soins à enfant ou personne vulnérable	Acc.		3	1		1		3	1			1	1	
	Délaissement d'enfant ou personne vulnérable	Acc.		2	2	2	3	2	2	1			2		
	Abandon d'enfant dans le besoin	Acc.		1			1	1				1	1		
	Administration substances nuisibles	Acc.					1				1	2	3	1	
	Empoisonnement de denrées	Acc.			1			1			1				
		Tent.					1								
	Entrave méchante à la circulation	Acc.	1	7	4	11	9	18	8	19	13	13	11	6	
		Tent.					1			1					
	Acc.	12	19	29	17	31	27	23	18	18	11	15		2	
	Tent.							1							
	Sous-total	13	32	37	30	48	50	36	40	33	27	33		10	
Infr. involontaires contre l'intégrité physique	Homicides involontaires	Acc.		1	1										
	Coups et/ou blessures involontaires	Acc.	10		3	1	3	4	5	4	7	7	1	2	
	Abstention d'entretien enfant/personne vulnérable	Acc.	3			1		1		1	1				
	Morsure de chien	Acc.	5	5	5	4	5	13	5	6	7	10	6	3	
		Acc.	1												
	Sous-total	19	6	9	6	8	18	10	11	15	17	7		5	
	Total	299	360	361	308	335	381	374	404	359	378	429		88	



Infr. contre l'intégrité physique



Infr. contre la liberté individuelle

			2000	2013	2014	2015	2016	2017	2018	2019	2020	2021	2022	2023
Prise d'otages	Acc.											1		
	Sous-total											1		
Enlèvement de mineur ou personne vulnérable	Enlèvement parental	Acc.			1	1	1					4	2	
	Autre enlèvement	Acc.	1			1			1			1	1	
		Tent.	1		3	4	1							
	Sous-total		2	4	6	2		1				5	3	
Détenition par un particulier	Acc.			3	5	1	6	1	1	6			6	
	Tent.											1		
	Sous-total			3	5	1	6	1	1	6		1	6	
Total			2	7	11	3	6	2	1	6	7	9		



Infr. contre les mœurs

			2000	2013	2014	2015	2016	2017	2018	2019	2020	2021	2022	2023
Viol n'ayant pas causé la mort	Victime < 10a	Acc.	1		2	2	2	2	3	5	5	2	3	
		Tent.								1	1			
	Victime 10a - 14a	Acc.	3	2	5	3	3	1	1	3	5	4	1	
	Victime 14a - 16a	Acc.		2	2	2	2		2	8	1	3	2	
	Victime 16a - 18a	Acc.	4		1	2	3	2	3	1	6	5	1	
		Tent.		1										
	Victime majeure	Acc.	2	5	7	3	4	9	6	8	8	15	8	
	Tent.	1		2		1					1	1		
Victime âge inconnu	Acc.										1		1	
	Sous-total		11	10	19	12	15	14	15	26	28	30	16	
Viol avec conséquence inconnue		Acc.	10			1								
		Tent.					1							
	Sous-total		10			1	1							
Viol n'ayant pas causé la mort (nvCPS)	Victime < 16a	Acc.										2	4	2
		Tent.											1	
	Victime 16a - 18a	Acc.											3	
	Victime majeure	Acc.								1		5		1
	Sous-total									1	2	13		3
Attentat à la pudeur avec violence / menace	Victime < 16a	Acc.	3	1	5	1	5	4	4	5	3	4		
	Victime 16a - 18a	Acc.			1		1		3		1	1		
	Victime majeure	Acc.		4	1	3	7	1	6	6	4	3		
	Sous-total		3	5	7	4	13	5	13	11	8	8		
Attentat à la pudeur sans violence / menace	Victime < 16a	Acc.	13	11	2	5	11	11	8	11	12	12	2	
		Acc.	1	4	3	2	1	1	2	2	1	1	2	
	Victime 16a - 18a	Tent.		1										
	Victime âge inconnu	Acc.	1	1				4	1	2	2	2	1	
	Sous-total		15	17	5	7	12	12	14	14	15	15	5	
Attentat à la pudeur non spécifié		Acc.	9			1		2	1					
		Sous-total	9			1		2	1					
Atteinte intégrité sexuelle sans mort (nvCPS)	Victime < 16a	Acc.									1	4	10	3
	Victime 16a - 18a	Acc.											2	1
	Victime majeure	Acc.												2
		Sous-total									1	4	12	6

FPF/DGR/DR/BIPOL - Statistiques policières de criminalité (date de clôture: 22/09/2023)
 Les données pour les années 2001 jusqu'à 2012 ne sont plus publiées mais restent disponibles sur demande auprès du service BIPOL.
 Les données pour 2023 ne concernent que le 1er trimestre.



Infr. contre les mœurs

			2000	2013	2014	2015	2016	2017	2018	2019	2020	2021	2022	2023
Pornographie enfantine	Détention	Acc.			2	3	5	3	1	1	2	5	1	
	Distribution	Acc.			2		3	2	11	2	5	13	2	
	Accès pornographie enfantine via technologie	Acc.							2		1	1	1	
		Sous-total			4	3	8	5	14	3	8	19	4	
Incitation à la débauche	Victime mineure	Acc.	1	3		3	3	3	5	4	3		2	
		Tent.											1	
	Autre publicité pour débauche	Acc.					2						2	
	Sous-total		1	3	3	3	5	5	5	4	3		5	
Exploitation de la débauche d'autrui	Victime mineure	Acc.						1	1	1		1		
	Victime majeure	Acc.		2									3	
	Age victime inconnu	Acc.	1					1				2		
		Sous-total	1	2				2	1	1	1		3	3
Outrage public aux bonnes mœurs	Actions (exhibitionnisme, etc.)	Acc.	1	4	13	8	12	10	8	4	13	5	1	
	Ecrits, images, objets	Acc.	10	3	6		9	1	1	2			1	
	Obscénités en public	Acc.			1								1	
	Exhibitionnisme (nvCPS)	Acc.											1	
		Sous-total	11	7	19	9	21	11	9	6	13	5	4	
Voyeurisme	Observation/enregistrement de nudité ou intimité	Acc.			1	1		2	1	3	5	2	2	
		Tent.									1			
	Diffusion enregistrement nudité ou intimité	Acc.				2	6	2	4	7	3	5		
		Tent.								1				
	Non spécifié	Acc.						1						
	Sous-total			1	1	2	8	4	7	14	5	7		
Voyeurisme via moyen technique ou autre (nvCPS)	Victime < 16a	Acc.												1
	Victime majeure	Acc.												1
		Sous-total												2
Diffusion de contenu à caractère sexuel (nvCPS)	Victime < 16a	Acc.											1	2
		Sous-total											1	2
Diffusion contenu sex. but méchant/lucrat. (nvCPS)	Victime < 16a	Acc.											3	
	Victime 16a - 18a	Tent.											1	
		Sous-total											4	
Grooming (contact par ICT avec mineur < 16 ans)		Acc.							1					
		Sous-total							1					



Infr. contre les mœurs

			2000	2013	2014	2015	2016	2017	2018	2019	2020	2021	2022	2023
Grooming online - avec ICT (nvCPS)	Victime < 16a	Acc.											1	1
		Sous-total												1
Images d'abus sexuels de mineurs (nvCPS)	Production/diffusion images abus sexuels (nvCPS)	Acc.											3	
	Détention/acquisition images abus sexuels (nvCPS)	Acc.											1	
	Sous-total												4	
Abus de la prostitution - personne majeure (nvCPS)		Acc.											1	
		Sous-total											1	
Total			61	44	55	41	75	64	77	72	91	91	80	14



Infr. contre autres valeurs morales et sentiments

			2000	2013	2014	2015	2016	2017	2018	2019	2020	2021	2022	2023	
Harcèlement	Harcèlement par téléphone (OLD)	Acc.	9												
		Acc.	18	177	155	132	144	162	145	203	122	193	205	56	
		Tent.						1							
		Sous-total	27	177	155	132	144	163	145	203	122	193	205	56	
Violation de sépulture		Acc.								1					
		Sous-total								1					
Violation du secret professionnel		Acc.	1		6	1	1		2	1	1	3			
		Sous-total	1		6	1	1		2	1	1	3			
Atteinte à l'honneur	Calomnie et diffamation	Acc.	14	31	30	30	31	27	29	37	30	35	25	7	
	Déclaration calomnieuse	Acc.		1	3		3	1	2	1	2	1	2		
	Imputation calomnieuse	Acc.	1	2	1	3			1	1	1				
	Divulgateion méchante	Acc.		1	1	2	2	2	4	1			1		
	Injures (Délit)	Acc.		65	50	38	39	40	52	46	34	42	26	5	
	Non spécifié	Acc.							1			1			
	Sous-total	15	100	85	73	75	70	89	86	67	79	54	12		
Vie privée	Intrusion de nuit	Inc.	1												
		Acc.	1												
	Violation de domicile par un particulier	Acc.	19	18	8	10	10	6	12	9	6	7	9	4	
		Tent.	1			1		2							
	Violation du secret des lettres	Acc.	2	1			1		2			1	2		
	Sous-total	24	19	8	11	11	8	14	9	6	8	11	4		
Tapage nocturne		Acc.	4	8	1	1			3	4	3	4	3	1	
		Sous-total	4	8	1	1			3	4	3	4	3	1	
Violation de communication par particulier		Acc.								4					
		Tent.									1				
		Sous-total									4	1			
Abus faiblesses de personnes		Acc.		1	2	4	1	4	2	10	3	3			
		Sous-total		1	2	4	1	4	2	10	3	3			
Cyberlokkking (leurre de mineur par ICT)		Acc.								1	1				
		Sous-total								1	1				
Attirer ou utiliser mineur ou personne vulnérable		Acc.										1			
		Sous-total										1			

FPF/DGR/DR/BIPOL - Statistiques policières de criminalité (date de clôture: 22/09/2023)
 Les données pour les années 2001 jusqu'à 2012 ne sont plus publiées mais restent disponibles sur demande auprès du service BIPOL.
 Les données pour 2023 ne concernent que le 1er trimestre.



Infr. contre autres valeurs morales et sentiments

			2000	2013	2014	2015	2016	2017	2018	2019	2020	2021	2022	2023
Occupation bien d'autrui (squatter)	Pénétrer / occuper / séjourner (bien non habité)	Acc.									1	2	1	1
	Pénétrer / occuper / séjourner (bien habité)	Acc.									2	1		
	Non spécifié	Acc.										1		
		Sous-total									3	4	1	1
Total			71	305	257	222	232	245	255	319	207	295	274	74



Infr. relative au statut juridique de l'enfant

			2000	2013	2014	2015	2016	2017	2018	2019	2020	2021	2022	2023
Non-représentation d'enfants	Par les parents	Acc.	12	12	18	32	15	14	14	21	11	11	18	5
	Par une personne qui en a la charge	Acc.				1	1					1	1	
		Sous-total	12	12	18	33	16	14	14	21	11	12	19	5
Suppression d'un enfant		Acc.				2								
		Sous-total				2								
		Total	12	12	18	35	16	14	14	21	11	12	19	5



Vol et extorsion

			2000	2013	2014	2015	2016	2017	2018	2019	2020	2021	2022	2023
Vol avec circ. aggr.	Avec violence	Acc.	9	21	7	14	9	14	9	11	8	6	3	4
		Tent.	2	8	3	3	3	4	4	2	3	2	3	
	Sans violence	Acc.	304	422	359	253	223	265	203	236	149	136	148	36
		Tent.	138	160	140	85	90	150	72	121	90	94	74	29
	Sous-total			453	611	509	355	325	433	288	370	250	238	228
Vol sans circ. aggr.	Avec violence	Acc.	3	9	8	7	5	6	4	11	10	2	4	
		Tent.	3	3	3	1				1				
	Sans violence, Vol à la tire	Acc.	18	28	30	24	21	21	18	22	16	12	14	8
		Tent.	1			1								
	Sans violence, Vol d'usage	Acc.		2	1	2		1	5	2	1	3	2	1
		Tent.	1											
	Sans violence, Vol domestique	Acc.	13	13	18	6	7	14	8	13	6	8	6	5
		Tent.											1	
	Sans violence	Acc.	477	605	554	487	499	464	492	501	284	339	383	77
		Tent.	24	15	12	17	16	12	9	23	17	19	11	1
Sous-total			540	675	626	545	548	518	536	573	334	384	420	92
Vol non spécifié	Acc.		55	5	8	3	2	3		4	2	2	1	
		Tent.	24											
	Sous-total			79	5	8	3	2	3		4	2	2	1
Extorsion	Acc.		2	2	7	9	4	6	6	3		9	6	1
		Tent.		2	5	9	2	3	8	9	15	12	10	2
	Sous-total			2	4	12	18	6	9	14	12	15	21	16
Fabrication de fausses clefs	Acc.				1									
	Sous-total				1									
Total			1.074	1.295	1.156	921	881	963	838	959	601	645	665	164

FPF/DGR/DRI/BIPOL - Statistiques policières de criminalité (date de clôture: 22/09/2023)
 Les données pour les années 2001 jusqu'à 2012 ne sont plus publiées mais restent disponibles sur demande auprès du service BIPOL.
 Les données pour 2023 ne concernent que le 1er trimestre.



Fraude

			2000	2013	2014	2015	2016	2017	2018	2019	2020	2021	2022	2023
Blanchiment d'argent	Acc.		1	1	3	2	4	2	5	1	17	7	9	1
	Tent.											1		
	Sous-total		1	1	3	2	4	2	5	1	17	8	9	1
Recel	Recel simple	Acc.	6	6	4	4	6	9	4		3	2	5	
	Recel qualifié	Acc.					2						1	
	Non spécifié	Acc.	1	3	1									
	Sous-total		7	9	5	4	6	11	4		3	2	6	
Grivèlerie	Carburant / lubrifiant	Acc.	10	29	20	11	1	1	2	2		3	5	2
		Tent.	1											
	Boissons et aliments	Acc.		2	3	1	2	8	1	1	3		2	1
		Tent.	1											
	Voiture de location	Acc.	1			2				1				
	Logements	Acc.	2	2	1	1		2	3	1		1		
	Non spécifié	Acc.	2				2							
Sous-total		17	33	24	15	5	11	6	5	5	3	4	7	3
Corruption privée	Acc.										1			
	Sous-total										1			
Détournement et destruction frauduleuse	Cel frauduleux	Acc.	20	8	7	3	3	6	3	6	3	4	10	3
		Tent.	1											
	D'argent, de papiers, etc.	Acc.	2	3		1	1		2		2		2	
	D'objets saisis	Acc.	1	2		4	8	2	8	2	3	4	3	1
	De biens mobiliers des époux	Acc.	1											
	D'héritage	Acc.					1	2				1		
	Non spécifié	Acc.	2	1			2	1	1					
Sous-total		27	14	7	8	15	11	14	8	8	8	9	15	4
Escoquerie	Fraude par internet	Acc.		40	40	37	35	41	72	75	124	160	278	91
		Tent.		11	12	21	17	10	12	14	7	20	17	
	Escoquerie sans internet	Acc.		32	24	44	25	31	35	34	42	37	45	8
		Tent.		11	7	8	4	7	10	9	8	9	8	2
	Non spécifié	Acc.	30											
		Tent.	4											
Sous-total		34	94	83	110	81	89	129	132	181	226	348	101	
Tromperie	Marchandises vendues / travail fourni	Acc.	2	1		3	1	1	1	2	1	4	3	
	Denrées alimentaires falsifiées	Acc.							2					



Fraude

			2000	2013	2014	2015	2016	2017	2018	2019	2020	2021	2022	2023
		Sous-total	2	1		3	1	1	3	2	1	4	3	
Abus de confiance et infr. apparentées	Abus de confiance	Acc.	25	29	36	41	45	26	42	36	33	39	32	7
		Tent.	1											
	Abus des faiblesses	Acc.	1	6	4	3	1	6	9	5	8	5	8	1
		Sous-total	27	35	40	44	46	32	51	41	41	44	40	8
Abus de biens sociaux	Par des sociétés	Acc.			1				2		1			
	Autres	Acc.				1	2				1		1	
		Sous-total			1	1	2		2		2		1	
Infr. liées à l'insolvabilité	Par le débiteur	Acc.		1	1					1		1	1	
	Non spécifié	Acc.						1	2	1		1		
		Sous-total		1	1			1	2	2		2	1	
Insolvabilité frauduleuse		Acc.						1					2	
		Sous-total						1					2	
Chèques sans provision		Acc.	8	1										
		Tent.	2											
		Sous-total	10	1										
		Total	125	189	164	187	160	159	216	191	257	299	432	117



Dégradation de la propriété

			2000	2013	2014	2015	2016	2017	2018	2019	2020	2021	2022	2023
Incendie volontaire	Dans lieu habité (de jour)	Acc.	1	1		3	2	2	1	2	1	1	1	
		Acc.	1	2	2	1	1	1	2		1	1	1	
	Dans lieu habité (de nuit)	Tent.									1			
	Dans lieu habité (moment indéterminé)	Acc.								1				
	Dans un autre lieu (de jour)	Acc.	1	5	7	6	3	10	15	2	5	2	4	1
		Tent.			1								1	
	Dans un autre lieu (de nuit)	Acc.	5	7	6	4	5	3	7	4	5	4	3	
		Tent.								1				
	Dans un autre lieu (moment indéterminé)	Acc.	1	1	2		2		2	1			1	
		Tent.			2	1								
	Non spécifié	Tent.	1											
	Sous-total		10	16	20	15	13	16	28	10	13	9	10	1
Incendie involontaire		Acc.	34	41	27	33	28	26	44	30	33	35	37	3
	Sous-total		34	41	27	33	28	26	44	30	33	35	37	3
Destruction, dénaturation, dégradation	Avec circ. aggr.	Acc.	31	2	4	3	2	7	4	1	3	2	4	
	Destruction de biens agricoles	Acc.	5	4	2	2	4	2	6	5	2	9	5	
		Tent.				1								
	Non spécifié	Acc.	21	1		1	1							
		Tent.	3											
	Sous-total		60	7	6	6	8	9	10	6	5	11	9	
Vandalisme	Sur véhicules	Acc.	126	191	186	172	155	145	119	154	131	127	151	48
		Tent.	2	1		1								
	Sur autres biens mobiliers	Acc.	73	66	50	45	23	37	32	45	35	29	34	10
		Tent.	1											
	Graffitis	Acc.	4	16	10	9	6	28	12	6	1	2	4	
	Autres détériorations sur biens immobiliers	Acc.	92	85	101	74	103	82	76	87	78	77	131	15
		Tent.	1											
Dégradation de clôture	Acc.	6	12	15	19	9	7	21	11	12	13	11	3	
	Sous-total		305	371	362	320	296	299	260	303	257	248	331	76
	Total		409	435	415	374	345	350	342	349	308	303	387	80



Infr. contre la Sécurité de l'Etat

			2000	2013	2014	2015	2016	2017	2018	2019	2020	2021	2022	2023
Sûreté intérieure de l'Etat	Acc.						1							
	Sous-total						1							
Terrorisme	Groupe terroriste	Acc.				1							1	
	Infractions terroristes particulières	Acc.												
	Sous-total		2											
Total			2			1	1						1	



Infr. contre la sécurité publique

			2000	2013	2014	2015	2016	2017	2018	2019	2020	2021	2022	2023
Organisation criminelle	Acc.				1									
	Sous-total				1									
Association de malfaiteurs	Acc.	1	1	8	7	7	5	5	9	16	5	11	4	
	Sous-total	1	1	8	7	7	5	5	9	16	5	11	4	
Evasion de prisonniers	Evasion simple	Acc.				1		4	1	2				
	Evasion qualifiée	Tent.						1						
	Non-respect surveillance électronique	Acc.		1										
	Non spécifié	Acc.		1	2	1	1		3	2	1	1	3	2
	Sous-total			2	2	3	1	5	4	4	4	1	1	5
Recel	Recel de criminel	Acc.	1											
	Sous-total	1	1											
Menaces	Menace d'attentat	Acc.		2		2	4		1	1	2	1		
	Verbales	Tent.										1		
	Ecrites	Acc.	126	100	81	75	67	89	75	82	68	83	91	26
	Par gestes, emblèmes	Acc.	3	30	28	32	30	31	20	39	38	39	52	11
	Alerte à la bombe	Acc.	23	47	50	47	51	47	38	49	54	34	54	17
	Non spécifié	Tent.	1											
		Acc.	1	1				1	3	1				
	Sous-total	Acc.	3		1						1		2	3
	Tent.	3												
	Sous-total	160	180	160	156	152	168	137	173	162	160	200	54	
	Total	162	190	170	166	158	178	150	193	168	172	209	56	



Infr. contre l'autorité publique

			2000	2013	2014	2015	2016	2017	2018	2019	2020	2021	2022	2023
Violence c/ personnes investies autorité publique	Acc.			1	4		1	1	1	1	1	1		
	Sous-total			1	4		1	1	1	1	1	1		
Rébellion	Rébellion armée	Acc.	2	4	4	1	3	3	3	3	1	4	3	2
	Rébellion non armée	Acc.	8	20	22	17	23	28	19	19	22	27	12	10
	Non spécifié	Acc.	3	6	5	5	3	5	5	2	3	8	2	2
	Sous-total		13	30	31	23	29	36	27	24	26	39	17	14
Outrages		Acc.	14	30	35	33	29	42	38	52	53	44	41	13
		Tent.								1				
	Sous-total		14	30	35	33	29	42	38	53	53	44	41	13
Autres infractions	Bris de scellés	Acc.	1	2	1	1			2				3	
	Industrie, commerce et enchères publiques	Acc.						1					1	
	Sous-total		1	2	1	1		1	2				4	
Total			28	63	71	57	59	80	68	78	80	84	62	27



Infr. contre la foi publique

			2000	2013	2014	2015	2016	2017	2018	2019	2020	2021	2022	2023
Faux en écritures	Faux en écritures	Acc.	25	14	19	21	25	21	15	10	14	21	10	1
	Usage de faux en écrit. et écrit. falsifiées	Acc.	16	13	20	18	14	11	15	15	17	26	21	3
		Tent.	1								1			
		Sous-total		42	27	39	39	39	32	30	25	32	47	31
Usurpation	Immixtion dans fonctions publiques	Acc.	1	1	5	1		2		3	2	1		
	De fonctions	Acc.		2	2		1			1	1	1		
	De titres	Acc.	1	1										
	De grades	Acc.									1			
	De costumes, de décorations, etc.	Acc.	1				1		1					
	De nom	Acc.	3	46	25	18	15	26	17	16	29	30	29	10
		Tent.	1											
	Non spécifié	Acc.	1				1		1					
	Sous-total		8	50	32	19	16	30	17	22	33	32	29	10
Contrefaçon / falsification	Contrefaçon	Acc.	2	3	3	6	2	1	16	4	2	1	3	1
	Falsification	Acc.	1		2	2	1	3	1	1		3	2	
	Sous-total		3	3	5	8	3	4	17	5	2	4	5	1
Fausses monnaies	Emission	Acc.	21	1				1	5		3	1		
		Tent.	2											
	Non spécifié	Acc.	9											
	Autres	Acc.	18		1	2		2	1	1	2	1		
	Sous-total		50	1	1	2		3	6	1	5	2		
Faux en justice	Faux témoignage	Acc.	1		1	1	1				1			
	Fausse déclarations	Acc.		3	2	4		1		2	1	1	3	1
	Sous-total		1	3	3	5	1	1		2	2	1	3	1
	Total		104	84	80	73	59	70	70	55	74	86	68	16



CENTRE ARDENNE

Infraction Code pénal

Infr. contre la famille

		2000	2013	2014	2015	2016	2017	2018	2019	2020	2021	2022	2023
Abandon de famille	Acc.	3	12	1	5	1	3	4	5	3	3	4	1
	Sous-total	3	12	1	5	1	3	4	5	3	3	4	1
Refus du droit aux relations personnelles	Acc.	88	79	83	43	47	32	47	26	31	25	34	3
	Sous-total	88	79	83	43	47	32	47	26	31	25	34	3
Non-acquittement pension alimentaire	Acc.	41	30	24	24	20	11	8	6	2	6	2	
	Sous-total	41	30	24	24	20	11	8	6	2	6	2	
Non spécifié	Acc.			1	1								
	Sous-total			1	1								
Total		132	121	109	73	68	46	59	37	36	34	40	4

Criminalité informatique

		2000	2013	2014	2015	2016	2017	2018	2019	2020	2021	2022	2023
Hacking	Acc.		5	13	3	7	8	4	6	8	6	7	3
	Tent.									1	1		
	Sous-total		5	13	3	7	8	4	6	9	7	7	3
Faux en informatique	Acc.		3	1	2	15	1	1	1	1	5	3	
	Sous-total		3	1	2	15	1	1	1	1	5	3	
Fraude informatique	Acc.		29	28	35	38	39	45	64	79	75	135	38
	Tent.		2	3	2	2	4		1	2	2		
	Sous-total		31	31	37	40	43	45	65	81	77	135	38
Sabotage	Acc.		1	2		3	5	5	2	1	1	1	1
	Sous-total		1	2		3	5	5	2	1	1	1	1
Total			40	47	42	65	57	55	74	92	90	146	42



Exercice illégal de l'autorité publique

		2000	2013	2014	2015	2016	2017	2018	2019	2020	2021	2022	2023
Corruption publique	Acc.							1					
	Tent.		1										
	Sous-total		1					1					
Détenion par fonctionnaire public	Acc.			1									
	Sous-total			1									
Violation de domicile par fonctionnaire public	Acc.		1				1						
	Sous-total		1				1						
Actes arbitraires	Acc.		1								1	1	
	Sous-total		1								1	1	
Prise d'intérêt	Acc.			2		1		1					
	Sous-total			2		1		1					
Abus de l'autorité	Acc.		2				1					1	
	Sous-total		2				1					1	
Total			5	3		1	2	2			1	2	

Marchand de sommeil

		2000	2013	2014	2015	2016	2017	2018	2019	2020	2021	2022	2023
Sans circ. aggr.	Acc.				1								
	Sous-total				1								
Total					1								

Exploitation de la mendicité

		2000	2013	2014	2015	2016	2017	2018	2019	2020	2021	2022	2023
Exploitation de la mendicité d'autrui	Acc.					1							
	Sous-total					1							
Total						1							



Traite des êtres humains

		2000	2013	2014	2015	2016	2017	2018	2019	2020	2021	2022	2023
Exploitation de la mendicité	Acc.						1			1			
	Sous-total						1			1			
Exploitation sexuelle	Acc.											2	
	Sous-total											2	
Exploitation économique	Acc.		1	1	2		2	1	2		2		
	Sous-total		1	1	2		2	1	2		2		
Total			1	1	2		3	1	2	1	2	2	

Provocation crime ou délits

		2000	2013	2014	2015	2016	2017	2018	2019	2020	2021	2022	2023
Provocation crime	Acc.										2		
	Sous-total										2		
Total											2		

Autres infractions Code pénal

		2000	2013	2014	2015	2016	2017	2018	2019	2020	2021	2022	2023
	Acc.		1	1		2		1					
	Sous-total		1	1		2		1					
Total			1	1		2		1					



Contravention Code pénal

		2000	2013	2014	2015	2016	2017	2018	2019	2020	2021	2022	2023
Injures (Contravention)	Acc.	21											
	Tent.	1											
	Sous-total	22											
Destruction d'animaux (Contravention)	Acc.	3											
	Sous-total	3											
Divagation d'animaux	Acc.	3											
	Sous-total	3											
Autres contraventions CP	Acc.	15	1	2	1		1			1			
	Sous-total	15	1	2	1		1			1			
	Total	43	1	2	1		1			1			

STATISTIQUES POLICIERES DE CRIMINALITE

LIEU DE PERPETRATION: ZONE DE POLICE

CENTRE ARDENNE

***ANNEXE II: DETAIL PAR CATEGORIE DE DELIT
LOIS SPECIALES***



CENTRE ARDENNE

Infraction Lois spéciales

Drogues			2000	2013	2014	2015	2016	2017	2018	2019	2020	2021	2022	2023
Détention	Acc.	155	181	243	203	196	252	291	209	236	190	232	64	
	Sous-total	155	181	243	203	196	252	291	209	236	190	232	64	
Usage	Usage en groupe	Acc.	13											
	Usage individuel	Acc.	33											
	Faciliter l'usage	Acc.	4	5	10	7	3	11	14	8	5	3	4	
	Incitation à l'usage	Acc.		1	3	1	1	1	3	4	2			
	Désordre, scandale ou danger dans un espace public	Acc.					1	2		1	2	5	2	
	Non spécifié	Acc.				1								
	Sous-total	50	6	13	9	4	13	19	12	8	5	9	2	
Importation et exportation	Acc.	33	18	28	47	15	15	16	9	8	9	7	2	
	Tent.			1										
	Sous-total	33	18	29	47	15	15	16	9	8	9	7	2	
Fabrication	Acc.	1	7	11	4	10	3	9	6	9	8	1		
	Sous-total	1	7	11	4	10	3	9	6	9	8	1		
Commerce	Acc.	8	48	37	45	45	62	50	48	61	48	56	13	
	Tent.								1					
	Sous-total	8	48	37	45	45	62	50	48	62	48	56	13	
Autres	Acc.	7	15	13	13	8	8	20	18	7	5	4	1	
	Sous-total	7	15	13	13	8	8	20	18	7	5	4	1	
	Total	254	275	346	321	278	353	405	302	330	265	309	82	

FPF/DGR/DRI/BIPOL - Statistiques policières de criminalité (date de clôture: 22/09/2023)
 Les données pour les années 2001 jusqu'à 2012 ne sont plus publiées mais restent disponibles sur demande auprès du service BIPOL.
 Les données pour 2023 ne concernent que le 1er trimestre.



Législation sur les étrangers			2000	2013	2014	2015	2016	2017	2018	2019	2020	2021	2022	2023
Transmigration illégale	Mariages simulés/blancs sans récompense/contrainte	Acc.		1	4		1	1		1				
	Accès au territoire	Acc.	11	18	34	33	34	27	28	21	16	18	15	6
	Séjour	Acc.	12	31	35	63	41	69	97	21	25	41	55	12
	Éloignement	Acc.			1	3		2						
	Pas de port de documents d'identité ou de voyage	Acc.		4	3	12	2		2			2	1	
	Inscription au registre des étrangers	Acc.	1	7	4	16	52	56	57	27	26	16	18	28
	Reconnaissance fraudul. sans récompense/contrainte	Acc.											1	
	Sous-total		24	61	81	127	130	155	184	70	67	78	89	46
Mariages simulés/blancs avec récompense/contrainte	Recours à la contrainte	Acc.		1										
	Sous-total			1										
Trafic d'êtres humains		Acc.						1	4					
	Sous-total							1	4					
Traite d'êtres humains		Acc.	4											
	Sous-total		4											
Aide au séjour illégal		Acc.		1			2		1	1	3	1		
	Sous-total			1			2		1	1	3	1		
Non spécifié		Acc.	2											
	Tent.		2											
	Sous-total		4											
Autres		Acc.	1		1	1								
	Sous-total		1		1	1								
	Total		33	63	82	128	132	156	189	71	70	79	89	46



Environnement			2000	2013	2014	2015	2016	2017	2018	2019	2020	2021	2022	2023
Déchets	Transport de déchets	Acc.		3	8			9	3					
	Déchets par professionnel	Acc.		7	4	4	2	7	6	3	2	2		
	Déchets par particulier	Acc.		13	10	12	11	13	9	20	12	7	13	2
	Déchets par personne indéterminée	Acc.	38											
	Déchets: permis/autorisation	Acc.		6		1		3	2	1				
	Déchets: infractions fiscales	Acc.		1										
	Non spécifié	Acc.	1											
	Sous-total		39	30	22	17	13	32	20	24	14	9	13	2
Autres que déchets	Urbanisme	Acc.	13	4	4	5	2	7	6	5	4	2	4	
		Tent.				1								
	Permis d'environnement	Acc.		1	1	1	1	3						1
	Bruit	Acc.	1	1							1	2	1	
		Tent.	1											
	Pollution de l'eau	Acc.	2	5	4		3	2	1	2				
		Tent.	1											
	Pollution de l'air	Acc.	1			2	1		1					
	Pollution du sol	Acc.		4	3				1	1	2			
Autres nuisances en matière d'environnement	Acc.	3	1	2	2						4		3	
	Sous-total		22	16	14	10	8	13	9	9	9	4	8	1
Biodiversité / Faune et flore	Commerce et détention: législation CITES	Acc.				2			1	1				
	Bien-être animal	Acc.	22	5	11	9	10	21	11	19	26	29	26	5
		Tent.	1											
	Protection de la nature	Acc.	3	1		1	4		4		9	5	1	
	Permis / autorisation animaux	Acc.	1	1		5	1					1		
	Destruction d'animaux	Acc.	2	4	5	2	7	3	5	3	2	11	3	
		Tent.												1
Autres	Acc.	2												
	Sous-total		31	11	16	19	22	24	21	23	37	46	30	6
Non spécifié		Acc.	1											
		Tent.	2											
	Sous-total		3											
	Total		95	57	52	46	43	69	50	56	60	59	51	9



Armes et explosifs			2000	2013	2014	2015	2016	2017	2018	2019	2020	2021	2022	2023
Détention illégale	Arme à feu	Acc.		20	19	36	24	17	49	57	29	44	33	7
	Arme blanche ou non à feu	Acc.		23	44	34	33	31	35	28	34	37	33	13
	Munition	Acc.		2				2	3	5	1	5	2	2
	Pièces/accessoires	Acc.				2			2	3		1		
	Non spécifié	Acc.	9											
	Sous-total		9	45	63	72	57	50	89	93	64	87	68	22
Port / transport illégal	Arme à feu	Acc.		1	3	5	4	3	2	4	6	5	3	
	Arme blanche ou non à feu	Acc.		27	25	26	17	29	25	15	17	24	30	15
	Munition	Acc.								1				1
	Pièces/accessoires	Acc.				2	1					1		
	Non spécifié	Acc.	17			1	1							
	Sous-total		17	28	28	34	23	32	27	20	23	30	33	16
Commerce illégal	Arme à feu	Acc.		1			1		1			1	1	
	Non spécifié	Acc.					1							
	Sous-total			1			2		1			1	1	
Fabrication / réparation illégale	Arme blanche ou non à feu	Acc.			1			1	1					
	Sous-total				1			1	1					
Explosifs		Acc.			1	1					1			1
	Sous-total				1	1					1			1
Enseignement collectif		Acc.						1						
	Sous-total							1						
Autre	Numéro de série	Acc.		1										
	Mesures de sécurité	Acc.						1	1		1	2	1	
	Stockage	Acc.		1	2			1	3		3	3	1	
	Défaut signalement vol ou perte	Acc.								1				
	Import / export / transit à un usage militaire	Acc.				1								
	Tent.						1							
Non-respect cond. lég. neutralisation arme à feu	Acc.												1	
Non spécifié	Acc.	3												
	Sous-total		3	2	2	1	1	2	4	1	4	5	2	1
	Total		29	76	95	108	83	86	122	114	92	123	104	40



Protection de la personne			2000	2013	2014	2015	2016	2017	2018	2019	2020	2021	2022	2023
Discrimination	Racisme et xénophobie	Acc.	3	5	1	2	5	4	8	2	5	6	3	1
	Fondée sur son orientation sexuelle (homophobie)	Acc.			3			2			1		1	
	Fondée sur le sexe (sexisme)	Acc.				1					1		3	
	Fondée sur le handicap	Acc.											1	
	Fondée sur conviction religieuse ou philosophique	Acc.											1	
	Autre discrimination	Acc.				1			3		2	1		
	Sous-total		3	5	4	4	5	6	11	2	9	7	9	1
Négationnisme et révisionnisme	Révisionnisme	Acc.							1					
	Sous-total								1					
Droits d'auteur		Acc.			1									
	Sous-total			1										
Protection de la vie privée		Acc.	9	2	2	1	2	4	1	2	3		2	
	Sous-total		9	2	2	1	2	4	1	2	3		2	
Caméras de surveillance		Acc.				1	2			1	2	2	3	
	Sous-total					1	2			1	2	2	3	
Droit à l'image		Acc.		1	9	1	7	1	8	4	1	4	2	
	Sous-total			1	9	1	7	1	8	4	1	4	2	
Autres		Acc.		1				2	2					
	Sous-total			1				2	2					
	Total		12	9	16	6	15	15	23	9	15	13	16	1



CENTRE ARDENNE

Infraction Lois spéciales

Hormones et dopage

		2000	2013	2014	2015	2016	2017	2018	2019	2020	2021	2022	2023
Détention	Acc.			1						2			
	Sous-total			1						2			
Non spécifié	Acc.		1										
	Sous-total		1										
	Total		1	1						2			

Loi du football

		2000	2013	2014	2015	2016	2017	2018	2019	2020	2021	2022	2023
Inciter à la haine ou à l'empotement	Acc.											1	
	Sous-total											1	
	Total											1	

Sécurité privée

		2000	2013	2014	2015	2016	2017	2018	2019	2020	2021	2022	2023
Entreprises de gardiennage / de sécurité	Acc.	1			1	1						1	
	Sous-total	1			1	1						1	
	Total	1			1	1						1	

Protection de la jeunesse

		2000	2013	2014	2015	2016	2017	2018	2019	2020	2021	2022	2023
Législation sur l'obligation scolaire	Acc.	3	5	12	9	14	10	4	3	4	2	4	
	Sous-total	3	5	12	9	14	10	4	3	4	2	4	
Législation sur la protection de la jeunesse	Acc.	11	43	44	38	57	51	64	72	46	71	70	20
	Sous-total	11	43	44	38	57	51	64	72	46	71	70	20
Non spécifié	Acc.	2		1			1						
	Sous-total	2		1			1						
	Total	16	48	57	47	71	62	68	75	50	73	74	20



Code pénal social

		2000	2013	2014	2015	2016	2017	2018	2019	2020	2021	2022	2023
Harcèlement au travail	Acc.		4	4	2	2	5	4	7	5	3	5	1
	Sous-total		4	4	2	2	5	4	7	5	3	5	1
Violence au travail	Acc.								1		1		
	Sous-total								1		1		
Mise en danger du travailleur	Acc.			1						1			
	Sous-total			1						1			
Rémunération et autres avantages patrimoniaux	Acc.										1	1	
	Sous-total										1	1	
Travail illégal	Acc.	6	1	2	2		2					2	
	Sous-total	6	1	2	2		2					2	
Fraude sociale aux cotisations (travail au noir)	Acc.		9	13	4	8	15	3	3	6	5	14	3
	Sous-total		9	13	4	8	15	3	3	6	5	14	3
Documents sociaux	Acc.		1	1			1					1	
	Sous-total		1	1			1					1	
Surveillance et contrôle	Acc.			1									
	Sous-total			1									
Sécurité sociale	Acc.			1									
	Sous-total			1									
Infr. contre foi publique en droit pénal social	Acc.		3			4	2		1	2	4	4	
	Sous-total		3			4	2		1	2	4	4	
Esroquerie en droit pénal social	Acc.		4	5	2		2	3	1	1	7	3	
	Tent.						1						
	Sous-total		4	5	2		3	3	1	1	7	3	
Autres	Acc.		3	1	1	1		2					
	Sous-total		3	1	1	1		2					
Total		6	25	29	11	15	28	12	13	15	21	30	4



Ivresse et alcool

		2000	2013	2014	2015	2016	2017	2018	2019	2020	2021	2022	2023
Ivresse publique	Acc.	17	62	53	47	81	79	63	83	83	74	119	37
	Sous-total	17	62	53	47	81	79	63	83	83	74	119	37
Servir de l'alcool à une personne ivre	Acc.					2							
	Sous-total					2							
	Total	17	62	53	47	83	79	63	83	83	74	119	37

Législation sur les élections

		2000	2013	2014	2015	2016	2017	2018	2019	2020	2021	2022	2023
	Acc.			1									
	Sous-total			1									
	Total			1									

Registre de population

		2000	2013	2014	2015	2016	2017	2018	2019	2020	2021	2022	2023
	Acc.	12	60	82	83	79	98	91	104	65	57	64	17
	Sous-total	12	60	82	83	79	98	91	104	65	57	64	17
	Total	12	60	82	83	79	98	91	104	65	57	64	17

Carte d'identité

		2000	2013	2014	2015	2016	2017	2018	2019	2020	2021	2022	2023
Pas en possession	Acc.	12	5	15	12	1	16	5	1	2	5		
	Sous-total	12	5	15	12	1	16	5	1	2	5		
Refus de présentation	Acc.	1	3		2	2	2	2		5	2	2	
	Sous-total	1	3		2	2	2	2		5	2	2	
Endommagée	Acc.	3	1			1							
	Sous-total	3	1			1							
Non spécifié	Acc.		4									1	
	Sous-total		4									1	
Autres	Acc.	3				1		2					
	Sous-total	3				1		2					
	Total	19	13	15	14	5	18	9	1	7	7	3	



Santé publique

		2000	2013	2014	2015	2016	2017	2018	2019	2020	2021	2022	2023
Art de guérir, art infirmier, etc.	Acc.						1				1		
	Sous-total						1				1		
Politique de la santé	Acc.			1						2			
	Sous-total			1						2			
Interdiction de fumer	Acc.		9	6	3	14	5	5		3			
	Sous-total		9	6	3	14	5	5		3			
Législation médicaments	Acc.											1	
	Sous-total											1	
Denrées alimentaires	Acc.	1	3		2			2		1		1	
	Sous-total	1	3		2			2		1		1	
Exercice de la médecine vétérinaire	Acc.			1									
	Sous-total			1									
Refus ou négligence respect mesures	Acc.									678	72	2	
	Sous-total									678	72	2	
Autres	Acc.	3			2	1		2		285	161		
	Sous-total	3			2	1		2		285	161		
	Total	4	12	8	7	15	6	9		969	234	4	



Travail

		2000	2013	2014	2015	2016	2017	2018	2019	2020	2021	2022	2023
Règlement général protection du travail	Acc.	1	1		1		1		1		1		
	Sous-total	1	1		1		1		1		1		
Commerce ambulant	Acc.	3	6	4	1	3		1	2	2	1	2	
	Sous-total	3	6	4	1	3		1	2	2	1	2	
Rémunération profession réglementée	Acc.	2				1							
	Sous-total	2				1							
Fraude sociale aux cotisations (travail au noir)	Acc.	5	1	3	2	3	1	4	1	1	2	1	
	Sous-total	5	1	3	2	3	1	4	1	1	2	1	
Accès à l'exercice d'une profession	Acc.			1									
	Sous-total			1									
Travailleurs étrangers	Acc.	1											
	Sous-total	1											
Autres	Acc.			1				1					
	Sous-total			1				1					
	Total	12	8	9	4	7	2	6	4	3	4	3	

Protection des revenus publics

		2000	2013	2014	2015	2016	2017	2018	2019	2020	2021	2022	2023
Douane et accises	Acc.	3							1	2	3	2	
	Sous-total	3							1	2	3	2	
Taxe de circulation / TMC	Acc.			1	1				1				
	Sous-total			1	1				1				
Fraude sociale aux allocations	Acc.		1		1	2	3	1	1			3	
	Sous-total		1		1	2	3	1	1			3	
Fraude TVA	Acc.	3			1			1					
	Sous-total	3			1			1					
Fraude fiscale - impôts sur le revenu	Acc.							1					1
	Sous-total							1					1
Fraude autres revenus publics	Acc.	38											
	Sous-total	38											
Non spécifié	Acc.							1					
	Sous-total							1					
	Total	44	1	1	3	2	3	4	3	2	3	5	1



Législation économique

		2000	2013	2014	2015	2016	2017	2018	2019	2020	2021	2022	2023
Concurrence	Acc.					2		1					
	Sous-total					2		1					
Sociétés	Acc.										1	1	
	Sous-total										1	1	
Contrefaçon de droits de propriété intellectuelle	Acc.											1	
	Sous-total											1	
Non spécifié	Acc.	1											
	Sous-total	1											
Autres	Acc.						1	2	1				
	Sous-total						1	2	1				
Total		1				2	1	3	1		1	2	

Pratiques commerciales

		2000	2013	2014	2015	2016	2017	2018	2019	2020	2021	2022	2023
Pratiques du marché et protection du consommateur	Acc.	1	1	1			2						
	Sous-total	1	1	1			2						
Réglementation des prix	Acc.									1			
	Sous-total									1			
Registre de commerce	Acc.	1	2	2	1			2					
	Sous-total	1	2	2	1			2					
Autres	Acc.	2	4	2	6	2	2	1	2	1	1	1	
	Sous-total	2	4	2	6	2	2	1	2	1	1	1	
Total		4	7	5	7	2	4	3	2	2	1	1	

Code pénal militaire et milice

		2000	2013	2014	2015	2016	2017	2018	2019	2020	2021	2022	2023
Désertion	Acc.								1				
	Sous-total								1				
Total									1				



Autres lois spéciales

		2000	2013	2014	2015	2016	2017	2018	2019	2020	2021	2022	2023
Transport	Acc.	2	1	3			1				1		
	Sous-total	2	1	3			1				1		
Prévention: incendies, explosions, accidents	Acc.						1	1				1	
	Sous-total						1	1				1	
Infr. dans le secteur audiovisuel	Acc.	3				1							
	Sous-total	3				1							
Réquision prestataire de service	Acc.											1	
	Sous-total											1	
Dégradation involontaire câbles télécommunication	Acc.		1		3							1	
	Sous-total		1		3							1	
Infractions Loi police chemins de fer	Acc.			2	7	12	19	8	10	44	3	3	12
	Sous-total			2	7	12	19	8	10	44	3	3	12
Réorganisation judiciaire/continuité entreprises	Acc.											2	
	Sous-total											2	
Protection (pièce de l') uniforme policier	Acc.									1			
	Sous-total									1			
Autres	Acc.	11	15	10	2	6	4	7	5	9	21	12	2
	Tent.	2											
	Sous-total	13	15	10	2	6	4	7	5	9	21	12	2
	Total	18	17	15	12	19	25	16	15	54	25	20	14

STATISTIQUES POLICIERES DE CRIMINALITE

LIEU DE PERPETRATION: ZONE DE POLICE

CENTRE ARDENNE

***ANNEXE III: DETAIL
FIGURES CRIMINELLES / PHENOMENES***



CENTRE ARDENNE

FC Vol moyen de transport

		2000	2013	2014	2015	2016	2017	2018	2019	2020	2021	2022	2023
Vol de voiture	Acc.	72	39	29	28	22	18	17	22	11	13	11	4
	Tent.	50	6	4	5	1	7	3	1		5	2	
	Total	122	45	33	33	23	25	20	23	11	18	13	4
Vol de moto	Acc.	4	5	3	2	5	2	2	3	1	2		2
	Tent.												
	Total	4	5	3	2	5	2	2	3	1	2		2
Carjacking	Acc.	4	2	1	2		2		2		1		
	Tent.	1	1										
	Total	5	3	1	2		2		2		1		
Homejacking	Acc.		1								2		
	Tent.				1								
	Total		1		1						2		
Vol dans les garages	Acc.	8	3	3	4		4	1	1				
	Tent.	1											
	Total	9	3	3	4		4	1	1				
Vol de vélomoteur	Acc.	15	3	4	6	6	6		2	2	1	2	
	Tent.												
	Total	15	3	4	6	6	6		2	2	1	2	
Vol de vélo	Acc.	24	15	19	11	17	15	6	12	7	11	17	3
	Tent.	1				1			1	1			
	Total	25	15	19	11	18	15	6	13	8	11	17	3



FC Cambriolage

		2000	2013	2014	2015	2016	2017	2018	2019	2020	2021	2022	2023
Cambriolage dans habitation	Acc.	81	168	171	127	94	119	98	121	71	78	87	30
	Tent.	59	85	82	45	51	75	45	77	59	59	55	17
	Total	140	253	253	172	145	194	143	198	130	137	142	47
Cambriolage ds entreprise ou commerce	Acc.	62	53	34	25	34	27	24	27	13	11	15	1
	Tent.	25	29	19	18	18	25	11	12	8	12	9	2
	Total	87	82	53	43	52	52	35	39	21	23	24	3
Cambriolage ds service public ou bâtiment administ	Acc.	33	25	24	9	20	27	6	6	7	7	11	
	Tent.	5	9	6	9	5	6	2	4	7	1	3	1
	Total	38	34	30	18	25	33	8	10	14	8	14	1
Vol au bélier	Acc.	1					1	1		1			
	Tent.												
	Total	1					1	1		1			
Cambriolage dans bâtiment (total)	Acc.	174	245	229	161	147	172	128	154	91	96	113	31
	Tent.	88	123	107	72	74	106	58	93	73	72	67	20
	Total	262	368	336	233	221	278	186	247	164	168	180	51

FC Vol autre

		2000	2013	2014	2015	2016	2017	2018	2019	2020	2021	2022	2023
Vol à main armée	Acc.	9	15	2	12	7	7	3	4	2	3	2	4
	Tent.	3	3	2	1	3	2	2	1	4		4	
	Total	12	18	4	13	10	9	5	5	6	3	6	4
Vol avec violence sans arme	Acc.	9	19	20	17	12	20	13	21	16	13	9	1
	Tent.	4	9	9	12	3	5	9	10	14	14	10	2
	Total	13	28	29	29	15	25	22	31	30	27	19	3
Vol dans ou sur un véhicule	Acc.	117	166	125	85	74	95	89	91	46	51	50	4
	Tent.	14	18	7	4	12	19	9	21	15	9	6	4
	Total	131	184	132	89	86	114	98	112	61	60	56	8
Vol d'armes et explosifs	Acc.	10	4	14	5	8	5	8	7	1	5	3	2
	Tent.		1										
	Total	10	5	14	5	8	5	8	7	1	5	3	2
Arrachage de sac à main	Acc.	2	3	1		1	1	1	1	1			
	Tent.		2	1									



FC Vol autre

		2000	2013	2014	2015	2016	2017	2018	2019	2020	2021	2022	2023
	Total	2	5	2		1	1	1	1	1			
Vol à l'arraché	Acc.	9	4	1	1	2	8	4	10	6		4	1
	Tent.	1	2	1			1	1		3			
	Total	10	6	2	1	2	9	5	10	9		4	1
Vol à la tire	Acc.	25	30	31	25	22	25	19	22	16	12	15	8
	Tent.	1			1								
	Total	26	30	31	26	22	25	19	22	16	12	15	8
Vol à l'étalage	Acc.	50	98	103	94	105	93	115	133	74	108	119	23
	Tent.		6	1	6	4	2	4	6	1	4	3	
	Total	50	104	104	100	109	95	119	139	75	112	122	23
Vol par ruse	Acc.	12	7	1	7	10	16	4	12	2	3	5	
	Tent.	1	1			2	1		2	1	1	1	
	Total	13	8	1	7	12	17	4	14	3	4	6	
Vol de métaux	Acc.	6	17	13	8	10	6	15	12	6	3	5	1
	Tent.			1					1				
	Total	6	17	14	8	10	6	15	13	6	3	5	1
Vol sur les chantiers	Acc.	11	13	12	23	12	12	12	9	9	8	4	
	Tent.	2	2	1		2	2	1	1	1	1		
	Total	13	15	13	23	14	14	13	10	10	9	4	
Home-invasion	Acc.				2				2				
	Tent.		1										
	Total		1		2				2				
Vol d'animaux	Acc.	13	6	5	4	7	7	8	11	7	1	1	1
	Total	13	6	5	4	7	7	8	11	7	1	1	1
Vol de cargaison	Acc.		2	3	4	3	22	7	6	7	6	4	
	Tent.		2	2		2	18	1	1	2			
	Total		4	5	4	5	40	8	7	9	6	4	



Criminalité ICT

		2000	2013	2014	2015	2016	2017	2018	2019	2020	2021	2022	2023
Fraude de cartes de paiements	Acc.		14	10	7	22	10	11	9	10	18	19	3
	Tent.	1				1	1						
	Total	1	14	10	7	23	11	11	9	10	18	19	3
Phishing	Acc.					1	1		1	1			
	Tent.												
	Total					1	1		1	1			
Ransomware	Acc.						2	3		1	2		
	Tent.												
	Total						2	3		1	2		
Shouldersurfing	Acc.						1						
	Tent.												
	Total						1						
Skimming	Acc.				12		1						
	Tent.												
	Total				12		1						

FC Autre

		2000	2013	2014	2015	2016	2017	2018	2019	2020	2021	2022	2023
Violence contre les métiers d'intérêt général	Acc.		2	12	3	8	11	7	9	7	6	7	2
	Tent.							1					
	Total		2	12	3	8	11	8	9	7	6	7	2
Viol collectif	Acc.	3				1							
	Tent.												
	Total	3				1							
Graffiti	Acc.	4	16	10	9	6	28	13	6	1	2	4	
	Tent.												
	Total	4	16	10	9	6	28	13	6	1	2	4	
Dégradation de voiture	Acc.	83	171	178	162	153	156	118	149	119	117	143	46
	Tent.		1										
	Total	83	172	178	162	153	156	118	149	119	117	143	46
Rixe au couteau	Acc.		2	2			2		1	1		1	
	Tent.												
	Total		2	2			2		1	1		1	



PH Violence intrafamiliale (VIF)

		2000	2013	2014	2015	2016	2017	2018	2019	2020	2021	2022	2023
VIF: physique, dans le couple	Acc.	23	80	80	61	84	100	91	138	100	112	127	21
	Tent.	1										1	
	Total	24	80	80	61	84	100	91	138	100	112	128	21
VIF: physique, envers des descendants	Acc.	6	16	12	12	13	12	22	15	30	35	23	5
	Total	6	16	12	12	13	12	22	15	30	35	23	5
VIF: physique, envers d'autres membres	Acc.	65	10	17	14	7	21	18	17	30	29	33	4
	Tent.	1		1					1				1
	Total	66	10	18	14	7	21	18	18	30	29	33	5
VIF: sexuelle, dans le couple	Acc.		1			1	3			1	1	1	
	Total		1			1	3			1	1	1	
VIF: sexuelle, envers des descendants	Acc.	3	7	3	3	3	2	1	5	9	4	3	
	Total	3	7	3	3	3	2	1	5	9	4	3	
VIF: sexuelle, envers d'autres membres	Acc.		2			1							
	Total		2			1							
VIF: psychique, dans le couple	Acc.	102	109	120	97	90	97	102	99	71	113	112	22
	Tent.						1						
	Total	102	109	120	97	90	98	102	99	71	113	112	22
VIF: psychique, envers des descendants	Acc.	2		3	2	1	5	1	7	8	15	17	5
	Total	2		3	2	1	5	1	7	8	15	17	5
VIF: psychique, envers d'autres membres	Acc.		1	2	4	6	8	8	8	7	10	16	6
	Total		1	2	4	6	8	8	8	7	10	16	6
VIF: économique, dans le couple	Acc.	2	6	3	4	8	12	12	11	11	21	22	6
	Tent.									1			
	Total	2	6	3	4	8	12	12	11	12	21	22	6
VIF: économique, envers des descendants	Acc.		2								5	1	
	Total		2								5	1	
VIF: économique, envers d'autres membres	Acc.	47	47	33	33	22	17	18	15	10	10	13	4
	Tent.									1			
	Total	47	47	33	33	22	17	18	15	11	10	13	4



PH Hormones et dopage

		2000	2013	2014	2015	2016	2017	2018	2019	2020	2021	2022	2023
Dopage humain	Acc.		1							2		1	
	Total		1							2		1	
Engraissement illégal	Acc.			1		1	1						
	Total			1		1	1						

PH Drogues

		2000	2013	2014	2015	2016	2017	2018	2019	2020	2021	2022	2023
Vente de cocaïne	Acc.	2	2	1	1	6	4	5	7	12	12	21	7
	Total	2	2	1	1	6	4	5	7	12	12	21	7
Import-export de cocaïne	Acc.	1	4	4	7	3	3	5	1		1	3	
	Total	1	4	4	7	3	3	5	1		1	3	
Production de drogues synthétiques	Acc.				1		1						
	Total				1		1						
Import-export de drogues synthétiques	Acc.			2	3			1					
	Total			2	3			1					
Vente de drogues synthétiques	Acc.	2	1	4	1	2	2	2	5	1	1	4	1
	Total	2	1	4	1	2	2	2	5	1	1	4	1
Production de cannabis (culture)	Acc.		5	8	2	5		8	3	2	1	1	
	Total		5	8	2	5		8	3	2	1	1	
Import-export de cannabis en grande quantité	Acc.			3	2	1			1	3	1	1	1
	Total			3	2	1			1	3	1	1	1
Vente de cannabis en grande quantité	Acc.		1	1	1						1	1	
	Total		1	1	1						1	1	
Import-export d'héroïne	Acc.	1	5	5	9	1	3	3	1	2	1		
	Total	1	5	5	9	1	3	3	1	2	1		
Vente-traffic d'héroïne	Acc.		4	1	4	5	5	2	3	5	1	5	
	Total		4	1	4	5	5	2	3	5	1	5	



PH Trafic d'armes

		2000	2013	2014	2015	2016	2017	2018	2019	2020	2021	2022	2023
Commerce et production d'arme à feu et mun.	Acc.		2			1		1			1	1	
	Total		2			1		1			1	1	
Commerce et production d'arme non à feu	Acc.			1			1	1					
	Total			1			1	1					

PH Traite des êtres humains

		2000	2013	2014	2015	2016	2017	2018	2019	2020	2021	2022	2023
TEH - exploitation économique	Acc.		1	1	2		2	1	2		2		
	Total		1	1	2		2	1	2		2		
TEH - exploitation sexuelle	Acc.	1	1				2	1	1		2	4	
	Total	1	1				2	1	1		2	4	

PH Violence dans l'espace public

		2000	2013	2014	2015	2016	2017	2018	2019	2020	2021	2022	2023
Violence physique (transport public)	Acc.		15	8	7	9	10	5	11	8	6	4	3
	Tent.				1					1			
	Total		15	8	8	9	10	5	11	9	6	4	3
Violence physique (voie publique)	Acc.	72	121	102	93	96	102	82	99	88	116	119	27
	Tent.		1	3	4	1	1	4	4		1	2	2
	Total	72	122	105	97	97	103	86	103	88	117	121	29
Violence physique (autre endroit public)	Acc.	4	6	12	3	6	7	6	5	5	9	4	4
	Tent.			1		1			1				
	Total	4	6	13	3	7	7	6	6	5	9	4	4
Violence physique (endroit accessible au public)	Acc.	56	47	51	48	44	48	58	39	26	33	47	11
	Tent.	1				1						1	
	Total	57	47	51	48	45	48	58	39	26	33	48	11
Violence sexuelle (transport public)	Acc.	1	2	1	1			2	2	1	1		
	Total	1	2	1	1			2	2	1	1		
Violence sexuelle (voie publique)	Acc.	6	2	7	3	13	6	11	6	9	11	8	4



PH Violence dans l'espace public

		2000	2013	2014	2015	2016	2017	2018	2019	2020	2021	2022	2023
	Total	6	2	7	3	13	6	11	6	9	11	8	4
Violence sexuelle (autre endroit public)	Acc.	1		1	3					4	1	3	
	Total	1		1	3					4	1	3	
Violence sexuelle (endroit accessible au public)	Acc.	3	1	9	3	8	6	8	6	6	10	13	1
	Tent.			1		1							
	Total	3	1	10	3	9	6	8	6	6	10	13	1
Violence psychique (transport public)	Acc.	15	14	19	15	16	12	11	12	5	5	11	5
	Total	15	14	19	15	16	12	11	12	5	5	11	5
Violence psychique (voie publique)	Acc.	49	122	127	92	89	148	92	115	104	109	116	34
	Total	49	122	127	92	89	148	92	115	104	109	116	34
Violence psychique (autre endroit public)	Acc.	5	12	15	10	5	10	10	19	15	16	7	4
	Total	5	12	15	10	5	10	10	19	15	16	7	4
Violence psychique (endroit accessible au public)	Acc.	38	51	45	39	54	67	57	47	33	37	45	10
	Tent.	1											
	Total	39	51	45	39	54	67	57	47	33	37	45	10
Vol à main armée (transport public)	Acc.	2		1				1					
	Total	2		1				1					
Vol à main armée (voie publique)	Acc.	5	11		3	1	1		2	1	1		2
	Tent.	1			1			1					
	Total	6	11		4	1	1	1	2	1	1		2
Vol à main armée (autre endroit public)	Acc.					1							
	Total					1							
Vol à main armée (endroit accessible au public)	Acc.	1	1		4	2	2	1	1			1	
	Tent.	1	3	1		2	2	1	1	2		2	
	Total	2	4	1	4	4	4	2	2	2		3	
Vol avec violence sans arme (transport public)	Acc.						1	1	1	1			
	Tent.							1					
	Total						1	2	1	1			
Vol avec violence sans arme (voie publique)	Acc.	1	11	8	5	3	7	5	5	5	4	1	
	Tent.	1	1	2	2		1	2	2	5	3		1
	Total	2	12	10	7	3	8	7	7	10	7	1	1



PH Violence dans l'espace public

		2000	2013	2014	2015	2016	2017	2018	2019	2020	2021	2022	2023
Vol avec violence sans arme (autre endroit public)	Acc.					1							
	Tent.				1						1		
	Total				1	1					1		
Vol avec violence sans arme (endr. acces. au pub.)	Acc.	3	3	4	7	2	7	5	5	5	3	3	1
	Tent.	1	2	2	1	1	1				1		
	Total	4	5	6	8	3	8	5	5	5	4	3	1

PH Autre

		2000	2013	2014	2015	2016	2017	2018	2019	2020	2021	2022	2023
Faux policiers	Acc.		4	1	2		2			1			
	Tent.		1		1	1							
	Total		5	1	3	1	2			1			
Terrorisme, extrémisme et radicalisme	Acc.	2			1					1	2		
	Tent.												
	Total	2			1					1	2		
Cyberharcèlement	Acc.	9	25	6	7	4	6	5	3	3	4	8	3
	Tent.												
	Total	9	25	6	7	4	6	5	3	3	4	8	3
Fraude à l'identité	Acc.	7	48	30	22	24	30	21	20	35	36	35	11
	Tent.	1			2		2			1			
	Total	8	48	30	24	24	32	21	20	36	36	35	11

STATISTIQUES POLICIERES DE CRIMINALITE

LIEU DE PERPETRATION: ZONE DE POLICE

CENTRE ARDENNE

***ANNEXE IV: FAITS ENREGISTRES
NON CRIMINELS***



CENTRE ARDENNE

Faits non criminels

Maladies / Décès / Disparition

	2000	2013	2014	2015	2016	2017	2018	2019	2020	2021	2022	2023
Suicide	19	38	39	40	33	30	30	39	21	29	28	9
Personne malade	15	28	25	26	20	33	25	19	24	46	16	13
Décès suspect	3	3			3	1		2	1		2	1
Décès naturel	1	12	6	9	10	14	13	15	14	11	10	1
Disparition (personne disparue)	20	16	17	14	27	18	23	30	15	26	27	7
Accident (sauf roulage)	17	20	19	16	12	15	33	16	18	26	22	6
Cadavre non identifié										1		
Personne amnésique						1						
Autres	2		1			1						
Total	77	117	107	105	105	113	124	121	93	139	105	37

Appels

	2000	2013	2014	2015	2016	2017	2018	2019	2020	2021	2022	2023
Alarme	5		1	1	2							1
Appels	19	6	5		7	2	2	5	11	9	13	5
Total	24	6	6	1	9	2	2	5	11	9	13	6

Problèmes sociaux

	2000	2013	2014	2015	2016	2017	2018	2019	2020	2021	2022	2023
Différends familiaux	111	104	114	77	91	99	100	146	162	241	286	61
Différend (pas de coups)	40	36	47	37	37	44	44	46	53	51	69	12
Affaire civile	13	14	16	14	13	7	2	5	6	4	7	
Protection de la jeunesse	77	64	58	38	51	37	41	27	22	38	29	5
Autres	30	10	4	13	7	2	6	4	6	5	4	
Total	271	228	239	179	199	189	193	228	249	339	395	78

Catastrophes

2000	2013	2014	2015	2016	2017	2018	2019	2020	2021	2022	2023
------	------	------	------	------	------	------	------	------	------	------	------



Catastrophes

	2000	2013	2014	2015	2016	2017	2018	2019	2020	2021	2022	2023
Fuite de gaz			1		1		1	1		1		
Catastrophe naturelle			2									
Inondation											1	
Dégâts tempête			2									
Problèmes causés par l'eau			1									
Dégâts eau									1			
Autres	2	1	1					1			1	
Total	2	1	7		1		1	2	1	1	2	

Ordre public

	2000	2013	2014	2015	2016	2017	2018	2019	2020	2021	2022	2023
Troubles	4	28	33	24	46	53	46	66	52	72	89	26
Autres	2		1	1		1				1	1	1
Total	6	28	34	25	46	54	46	66	52	73	90	27

Agissements suspects

	2000	2013	2014	2015	2016	2017	2018	2019	2020	2021	2022	2023
	49	63	42	41	30	35	40	31	31	38	45	11
Total	49	63	42	41	30	35	40	31	31	38	45	11

Objets trouvés

	2000	2013	2014	2015	2016	2017	2018	2019	2020	2021	2022	2023
	5	3	6	7	2	2	3	6		1	2	1
Total	5	3	6	7	2	2	3	6		1	2	1

Objets perdus

	2000	2013	2014	2015	2016	2017	2018	2019	2020	2021	2022	2023
	229	717	887	815	980	1.016	1.025	1.025	914	1.006	1.093	218
Total	229	717	887	815	980	1.016	1.025	1.025	914	1.006	1.093	218

Autres non-infractions

	2000	2013	2014	2015	2016	2017	2018	2019	2020	2021	2022	2023
--	------	------	------	------	------	------	------	------	------	------	------	------



Autres non-infractions

	2000	2013	2014	2015	2016	2017	2018	2019	2020	2021	2022	2023
Ordonnance de capture		2	4	1	5	2	3	2	3	3	4	5
Réhabilitation	1											
Non-respect des conditions	1	27	17	10	45	54	68	103	104	134	181	32
Procès-verbal d'information	65	165	159	105	56	75	46	62	49	44	43	12
Notification		24	27	47	30	42	38	63	43	49	72	15
Dégradation involontaire câbles (non-télécom)			1	1			2					
Comportement lié à une radicalisation violente									1	1		
Demande signalement surveillance électronique									1		21	7
Fonction de contrôle armes			1	1	2	3	4	2	8	29	70	33
Non spécifié									1		2	1
Autres non infractions	33											
Total	100	218	209	165	138	176	161	232	210	260	393	105