

STATISTIQUES POLICIERES DE CRIMINALITE

LIEU DE PERPETRATION: ZONE DE POLICE

POLICE FAMENNE-ARDENNE

2000 - Trimestre 1 2023

Police fédérale - DGRIDRIIBIPOL

STATISTIQUES POLICIERES DE CRIMINALITE

LIEU DE PERPETRATION: ZONE DE POLICE

POLICE FAMENNE-ARDENNE

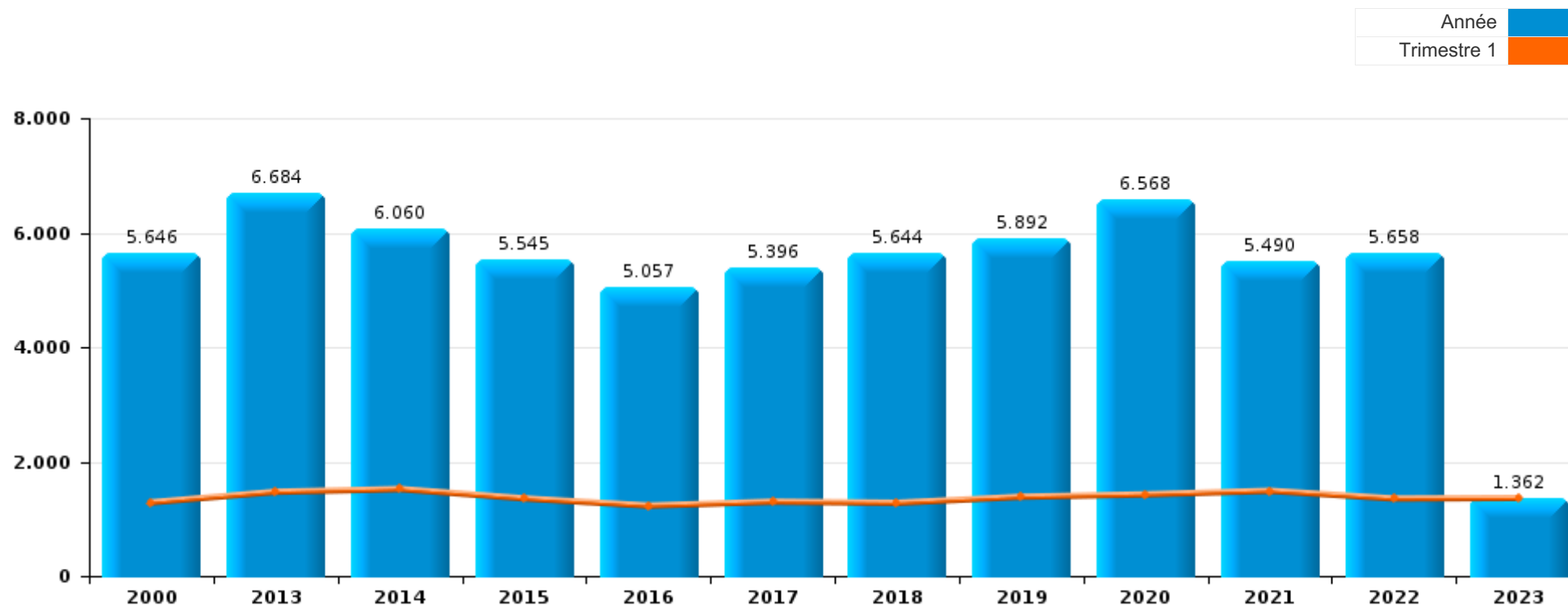
PARTIE I : INFRACTIONS JUDICIAIRES

CRIMINALITE ENREGISTREE COMMISE AU NIVEAU DE LA ZONE DE POLICE



POLICE FAMENNE-ARDENNE

	2000	2013	2014	2015	2016	2017	2018	2019	2020	2021	2022	2023
Nombre total des délits	5.646	6.684	6.060	5.545	5.057	5.396	5.644	5.892	6.568	5.490	5.658	1.362



FPF/DGR/DRI/BIPOL - Statistiques policières de criminalité (date de clôture: 22/09/2023)

Les données pour les années 2001 jusqu'à 2012 ne sont plus publiées mais restent disponibles sur demande auprès du service BIPOL.

Les données pour 2023 ne concernent que le 1er trimestre.



POLICE FAMENNE-ARDENNE

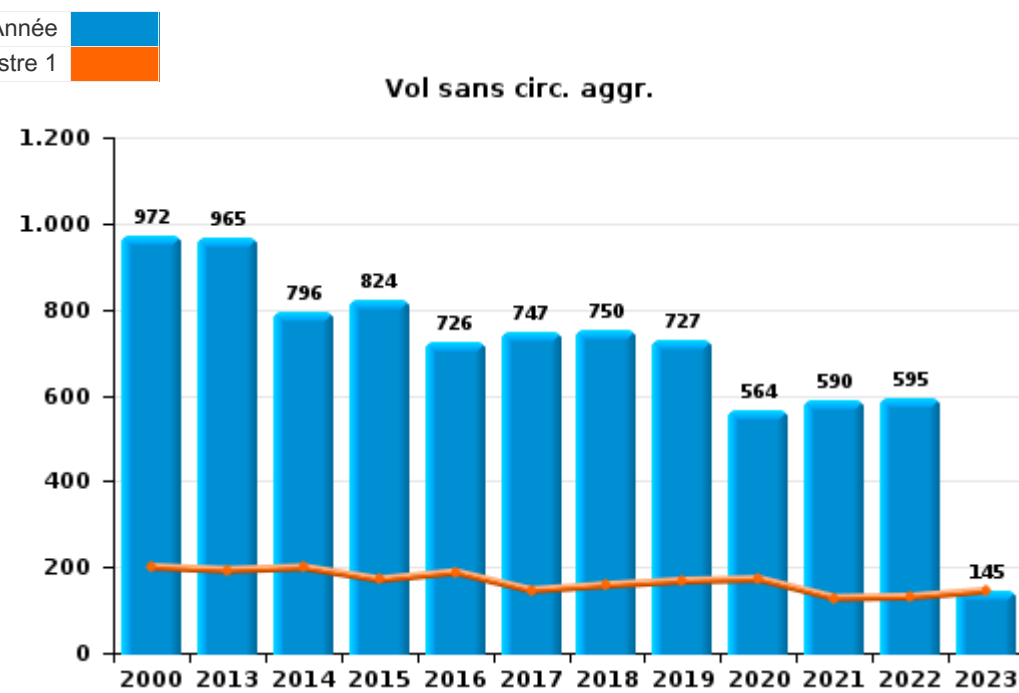
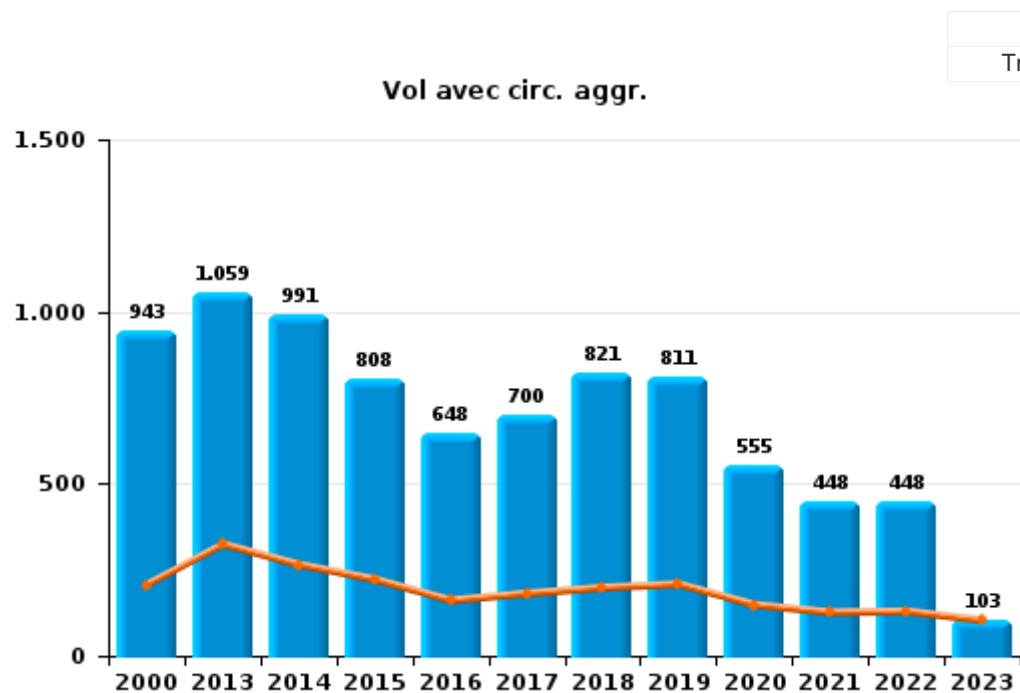
	2000	2013	2014	2015	2016	2017	2018	2019	2020	2021	2022	2023
Vol et extorsion	2.077	2.052	1.796	1.641	1.383	1.470	1.586	1.556	1.132	1.052	1.062	253
Infr. contre l'intégrité physique	463	663	656	633	616	667	649	682	687	686	772	156
Dégradation de la propriété	769	770	758	710	606	637	607	617	529	564	632	123
Drogues	654	434	308	310	254	273	280	482	364	350	485	114
Fraude	289	315	282	297	284	326	378	371	397	468	564	145
Infr. contre autres valeurs morales et sentiments	109	408	361	361	282	347	400	364	355	402	435	92
Infr. contre la sécurité publique	305	270	236	266	297	321	318	267	322	272	295	70
Législation sur les étrangers	13	462	272	265	368	300	287	328	225	277	206	59
Santé publique	2	3		1		3	1	1	1.479	309	11	1
Infr. contre la famille	120	193	185	155	116	125	141	140	118	86	96	29
Registre de population	58	178	160	200	150	162	139	129	93	109	83	18
Armes et explosifs	75	191	388	100	93	78	90	112	111	81	115	24
Criminalité informatique		137	105	78	76	89	106	178	121	172	285	98
Infr. contre la foi publique	160	110	100	116	83	100	112	90	82	80	70	15
Infr. contre les moeurs	64	80	82	85	84	90	122	113	115	136	109	25
Environnement	148	85	77	65	73	78	72	81	57	46	56	14
Ivresse et alcool	28	40	36	48	53	88	66	129	76	103	105	39
Protection de la jeunesse	22	70	69	54	65	57	86	72	82	105	78	36
Infr. contre l'autorité publique	42	80	61	41	36	45	57	43	73	49	49	10
Code pénal social		38	48	34	26	29	45	19	32	43	30	9
Infr. relative au statut juridique de l'enfant	35	28	22	19	27	26	17	29	43	22	30	8
Protection de la personne	8	17	16	11	33	24	26	23	22	15	26	11
Travail	13	11	6	11	15	17	20	12	15	25	34	2
Autres lois spéciales	38	13	7	17	10	18	8	20	8	6	5	2
Contravention Code pénal	102			1	1		1					
Infr. contre la liberté individuelle	5	8	3	8	7	4	11	10	6	6	5	2
Code pénal militaire et milice	1	8	4	4	1	4	1	6	4	5	8	3
Protection des revenus publics	6	5	6	1	3	3	5	4	7	2	3	
Carte d'identité	24	4	1	2	3	1	1	1	2		2	
Exercice illégal de l'autorité publique	3	1	2	2	2	6	3	5	4	8	4	
Pratiques commerciales	9	6	2	2		1	1	2	2		1	2
Hormones et dopage	2		2		4	3	1	2	4	3		
Infr. contre la Sécurité de l'Etat			2	6	3	1					1	1
Traite des êtres humains		1		1	1	1	4	1		1	1	1
Autres infractions Code pénal			6		1			1		1		
Législation économique	2	1			1		2			3		
Marchand de sommeil			1			1				1		
Sécurité privée		2						1				
Exploitation de la mendicité						1		1				
Provocation crime ou délits									1	1		
Législation sur les élections							1					
Loi du football										1		
Sous-total	5.646	6.684	6.060	5.545	5.057	5.396	5.644	5.892	6.568	5.490	5.658	1.362
Contravention règlement policier local	1	378	277	281	224	280	298	271	245	180	252	30
Sous-total	1	378	277	281	224	280	298	271	245	180	252	30
Total	5.647	7.062	6.337	5.826	5.281	5.676	5.942	6.163	6.813	5.670	5.910	1.392



I.1. Catégorie des infractions : Vol et extorsion (top 5 des infractions au niveau national 2022)

POLICE FAMENNE-ARDENNE

	2000	2013	2014	2015	2016	2017	2018	2019	2020	2021	2022	2023
Vol sans circ. aggr.	972	965	796	824	726	747	750	727	564	590	595	145
Vol avec circ. aggr.	943	1.059	991	808	648	700	821	811	555	448	448	103
Vol non spécifié	160	9		5	2	5	6	1	1	5	4	1
Extorsion	1	19	9	4	7	18	9	17	12	9	15	4
Autres	1											
Total	2.077	2.052	1.796	1.641	1.383	1.470	1.586	1.556	1.132	1.052	1.062	253



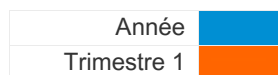
FPF/DGR/DRI/BIPOL - Statistiques policières de criminalité (date de clôture: 22/09/2023)
 Les données pour les années 2001 jusqu'à 2012 ne sont plus publiées mais restent disponibles sur demande auprès du service BIPOL.
 Les données pour 2023 ne concernent que le 1er trimestre.



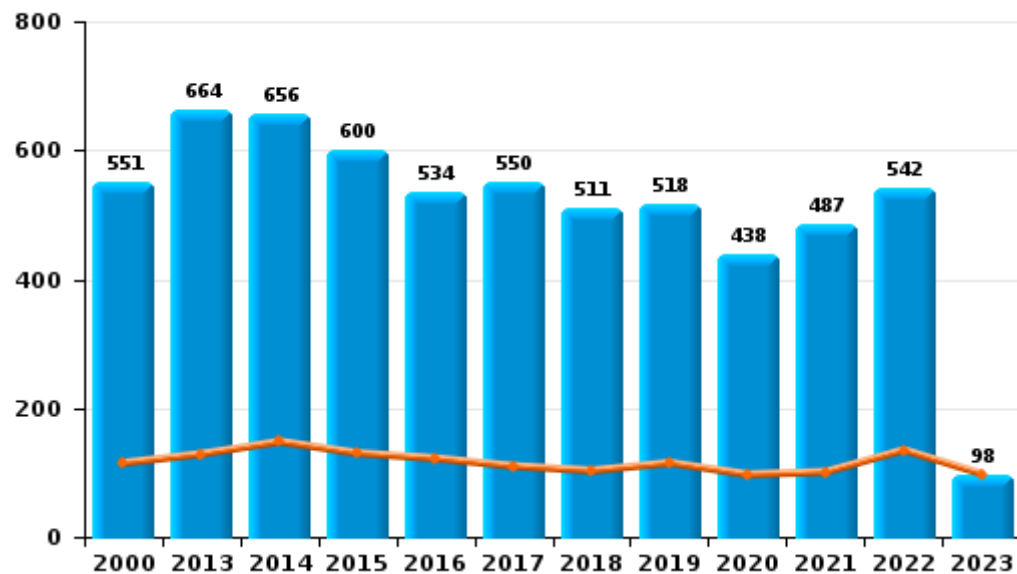
I.2. Catégorie des infractions : Dégradation de la propriété (top 5 des infractions au niveau national 2022)

POLICE FAMENNE-ARDENNE

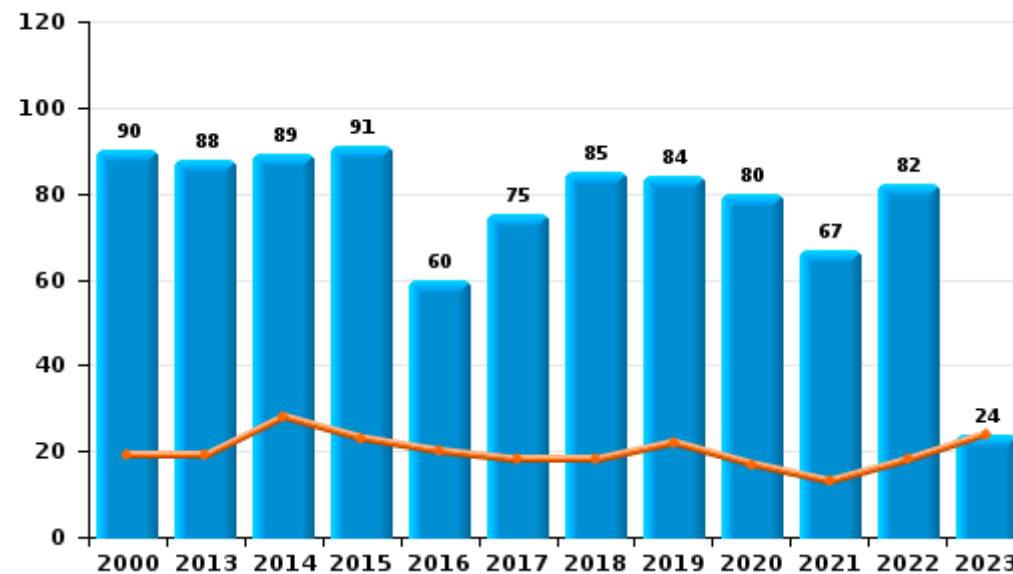
	2000	2013	2014	2015	2016	2017	2018	2019	2020	2021	2022	2023
Vandalisme	551	664	656	600	534	550	511	518	438	487	542	98
Incendie involontaire	57	58	43	57	40	44	58	62	57	47	45	16
Incendie volontaire	33	30	46	34	20	31	27	22	23	20	37	8
Destruction, dénaturation, dégradation	128	18	12	19	12	12	10	15	11	10	8	1
Destruction par explosion volontaire			1				1					
Total	769	770	758	710	606	637	607	617	529	564	632	123



Vandalisme



Incendie



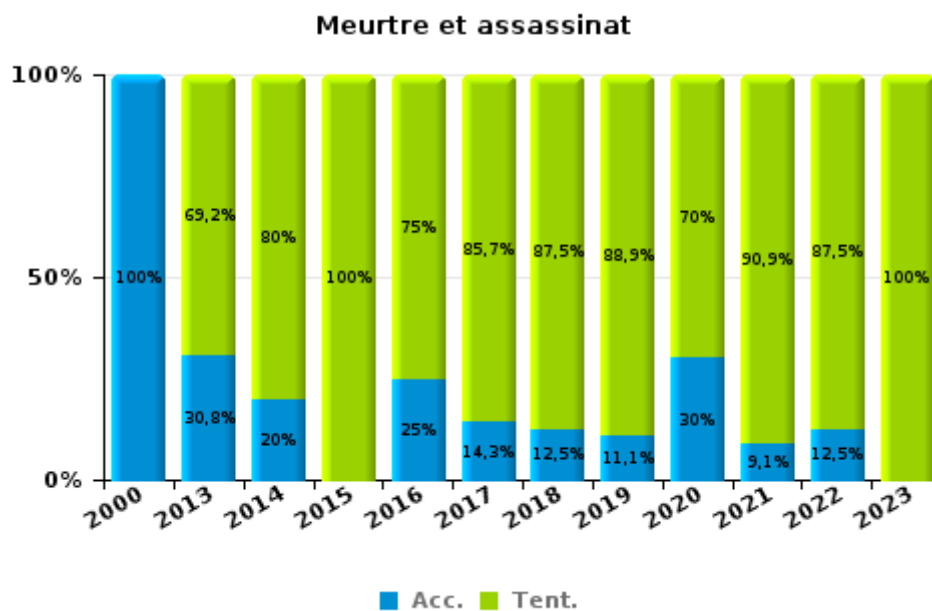
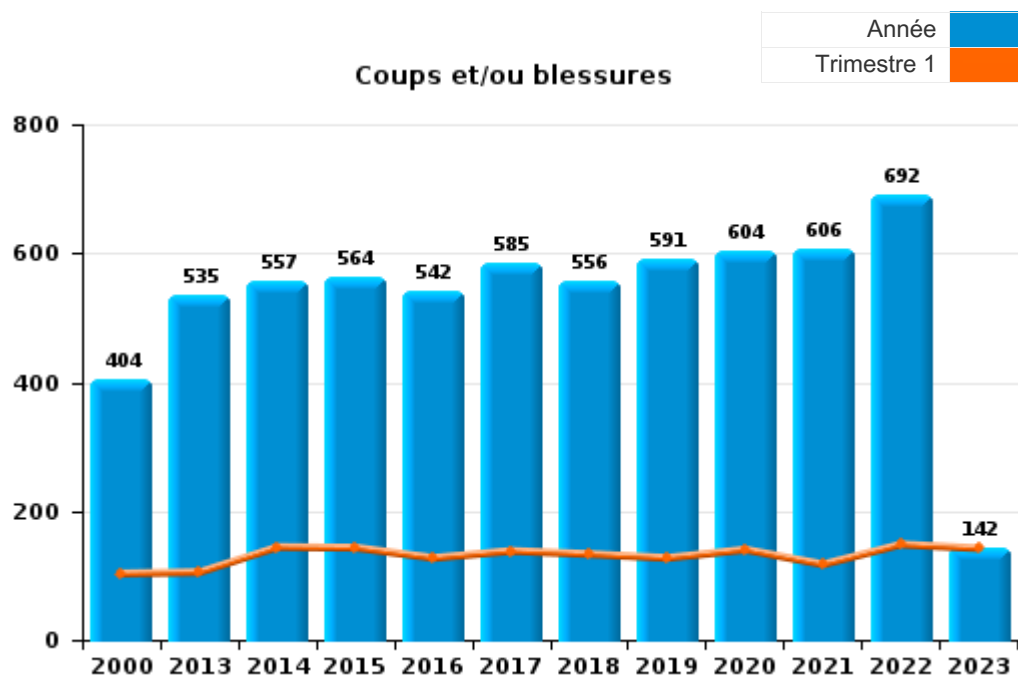
PPF/DGR/DRI/BIPOL - Statistiques policières de criminalité (date de clôture: 22/09/2023)
 Les données pour les années 2001 jusqu'à 2012 ne sont plus publiées mais restent disponibles sur demande auprès du service BIPOL.
 Les données pour 2023 ne concernent que le 1er trimestre.



I.3. Catégorie des infractions : Infr. contre l'intégrité physique (top 5 des infractions au niveau national 2022)

POLICE FAMENNE-ARDENNE

	2000	2013	2014	2015	2016	2017	2018	2019	2020	2021	2022	2023
Coups et/ou blessures	404	535	557	564	542	585	556	591	604	606	692	142
Autres	58	115	89	63	62	68	77	82	73	69	72	12
Meurtre et assassinat	1	13	10	6	12	14	16	9	10	11	8	2
Total	463	663	656	633	616	667	649	682	687	686	772	156



FPF/DGR/DRI/BIPOL - Statistiques policières de criminalité (date de clôture: 22/09/2023)
 Les données pour les années 2001 jusqu'à 2012 ne sont plus publiées mais restent disponibles sur demande auprès du service BIPOL.
 Les données pour 2023 ne concernent que le 1er trimestre.



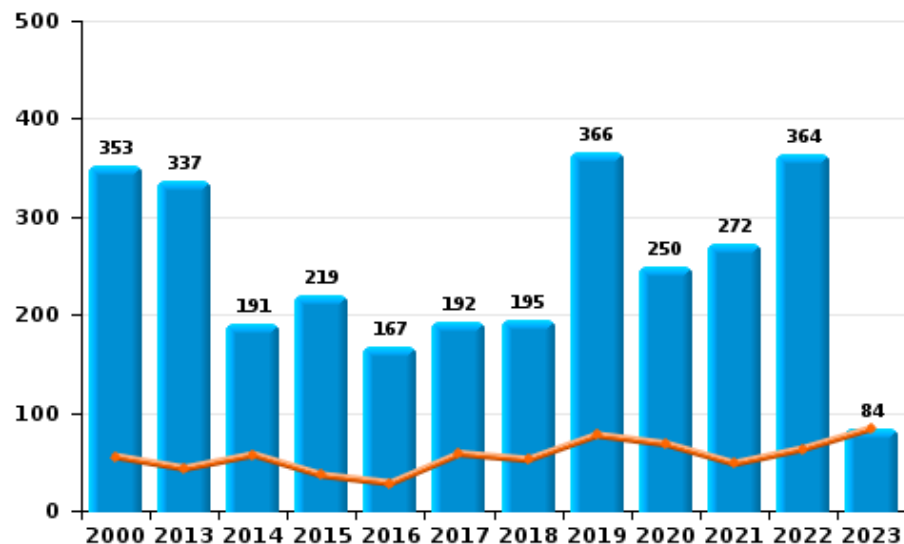
I.4. Catégorie des infractions : Drogues (top 5 des infractions au niveau national 2022)

POLICE FAMENNE-ARDENNE

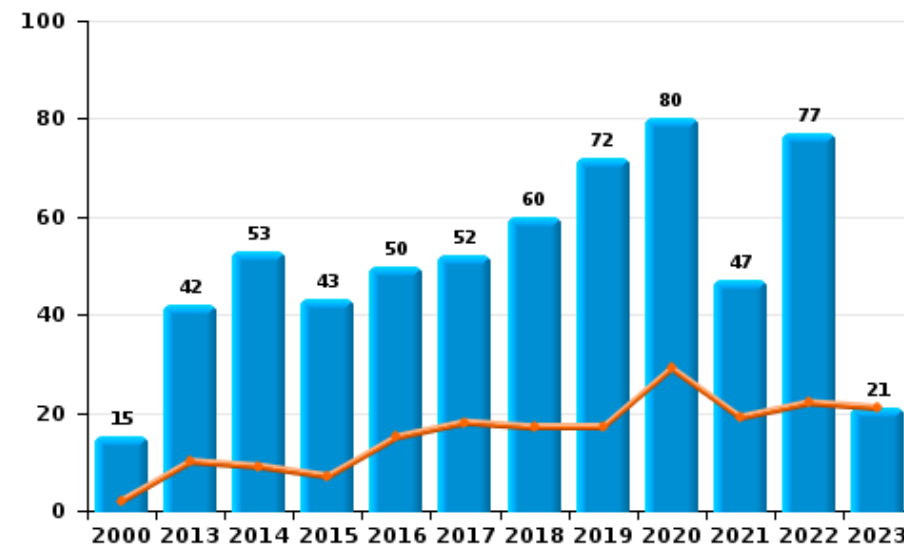
	2000	2013	2014	2015	2016	2017	2018	2019	2020	2021	2022	2023
Détention	353	337	191	219	167	192	195	366	250	272	364	84
Commerce	15	42	53	43	50	52	60	72	80	47	77	21
Usage	149	12	23	10	7	10	6	15	8	16	19	3
Importation et exportation	122	22	25	22	18	5	4	13	7	1	5	1
Fabrication		14	10	11	8	8	14	12	15	12	14	4
Autres	15	7	6	5	4	6	1	4	4	2	6	1
Total	654	434	308	310	254	273	280	482	364	350	485	114

Année	■
Trimestre 1	■

Détention



Commerce





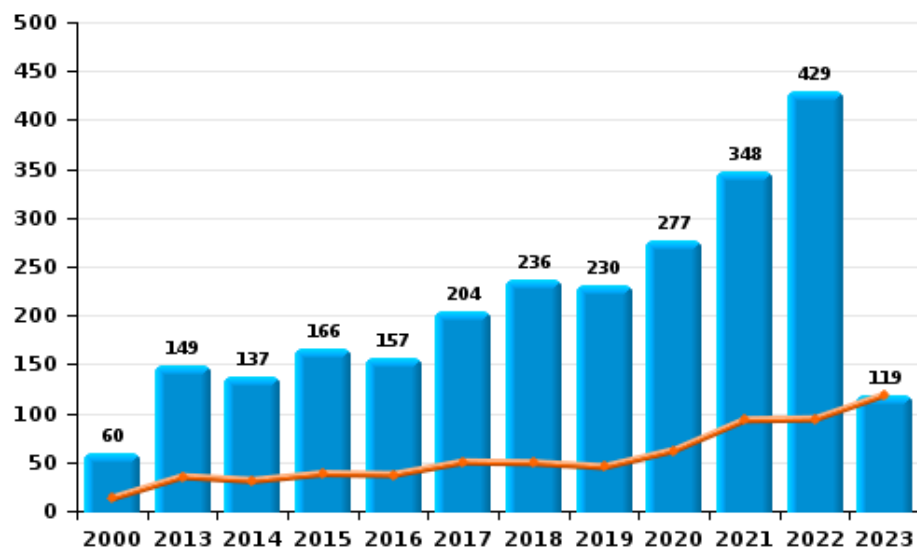
I.5. Catégorie des infractions : Fraude (top 5 des infractions au niveau national 2022)

POLICE FAMENNE-ARDENNE

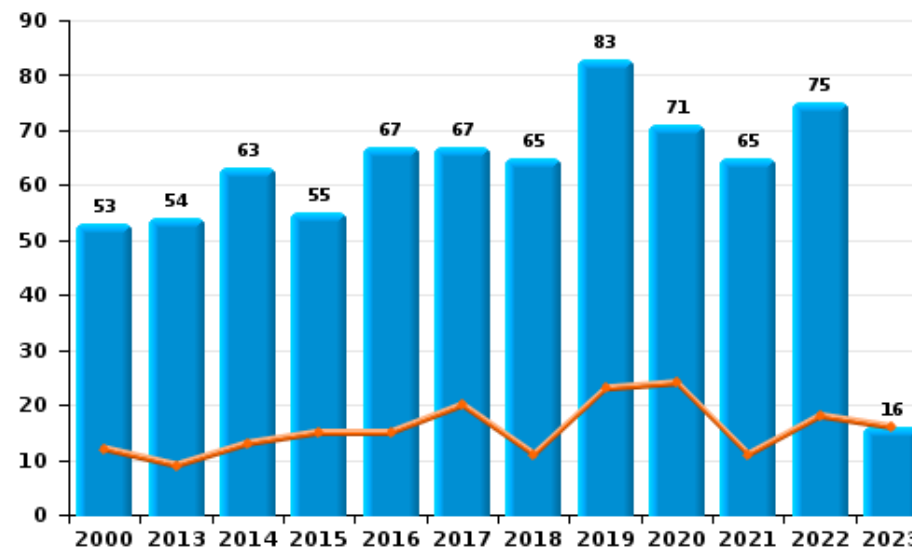
	2000	2013	2014	2015	2016	2017	2018	2019	2020	2021	2022	2023
Abus de confiance et infr. apparentées	53	54	63	55	67	67	65	83	71	65	75	16
Détournement et destruction frauduleuse	106	52	38	27	25	24	31	22	22	27	24	5
Escroquerie	60	149	137	166	157	204	236	230	277	348	429	119
Fraudes: Autres	28	14	10	11	7	7	11	11	10	5	9	2
Grivèlerie	33	33	24	22	16	15	14	12	8	13	19	1
Infr. liées à l'insolvabilité		2	3	10	7	3	6	6	1	2	1	
Recel	9	11	7	6	5	6	15	7	8	8	7	2
Total	289	315	282	297	284	326	378	371	397	468	564	145



Escroquerie



Abus de confiance et infr. apparentée



STATISTIQUES POLICIERES DE CRIMINALITE

LIEU DE PERPETRATION: ZONE DE POLICE

POLICE FAMENNE-ARDENNE

PARTIE II : FIGURES CRIMINELLES / PHENOMENES



POLICE FAMENNE-ARDENNE

FC Vol moyen de transport

	2000	2013	2014	2015	2016	2017	2018	2019	2020	2021	2022	2023
Vol de voiture	190	51	58	38	47	44	42	44	30	40	37	13
Vol de moto	5	6	6	11	13	6	10	10	6	6	2	
Carjacking	2	2	1	1	3	1	3			2	2	
Homejacking	2		2		2	2						
Vol dans les garages	14	17	9	6	4	3	8	12	7	1	3	
Vol de vélomoteur	42	10	21	11	9	10	4	3	9	9	7	
Vol de vélo	51	45	38	48	29	31	39	47	40	39	36	1

FC Cambriolage

	2000	2013	2014	2015	2016	2017	2018	2019	2020	2021	2022	2023
Cambriolage dans habitation	341	458	460	346	294	296	426	498	268	190	214	32
Cambriolage ds entreprise ou commerce	217	129	102	110	71	89	71	66	52	30	39	10
Cambriolage ds service public ou bâtiment administ	61	83	89	65	49	55	48	46	33	30	40	17
Vol au bélier	3		2	4		1	3		2			
Cambriolage dans bâtiment (total)	590	657	647	512	411	433	542	607	353	250	292	59



FC Vol autre

	2000	2013	2014	2015	2016	2017	2018	2019	2020	2021	2022	2023
Vol à main armée	25	14	11	10	15	14	11	9	7	6	6	
Vol avec violence sans arme	14	45	29	19	39	47	33	38	28	26	46	7
Vol dans ou sur un véhicule	260	255	248	204	172	175	139	175	135	149	94	31
Sacjacking dans une voiture		1	2			1						
Vol d'armes et explosifs	31	28	27	28	16	36	28	26	16	18	10	4
Arrachage de sac à main		4		2	3			1		2	1	
Vol à l'arraché	14	10	5	5	8	6	7	9	1	4	3	1
Vol à la tire	63	53	37	46	52	50	23	41	15	25	21	5
Vol à l'étalage	42	92	85	80	91	119	111	93	79	89	89	21
Vol par ruse	31	54	33	20	25	17	28	17	1	4	6	2
Vol de métaux	8	32	43	27	24	25	22	11	18	13	38	4
Vol sur les chantiers	38	45	46	26	26	13	13	11	19	12	25	3
Home-invasion		1		1			3	2	1		1	
Vol d'animaux	14	19	18	16	9	14	9	5	9	10	5	1
Vol de cargaison	1	1	1	3	1	27	3	3	2	5	2	

Criminalité ICT

	2000	2013	2014	2015	2016	2017	2018	2019	2020	2021	2022	2023
Fraude de cartes de paiements	3	49	36	36	32	38	39	78	17	23	38	15
Phishing			7			1	2	1	1	3	9	1
Ransomware						2					1	
Shouldersurfing			3		1	4	5	18		1		4
Skimming			2									



FC Autre

	2000	2013	2014	2015	2016	2017	2018	2019	2020	2021	2022	2023
Violence contre les métiers d'intérêt général		12	14	7	1	16	11	14	13	13	14	2
Viol collectif	2	2	1		2	2	2	1	1	1	1	
Graffiti	9	18	23	21	23	6	7	5	13	7	14	1
Dégradation de voiture	108	298	341	296	225	239	233	246	187	237	226	33
Rixe au couteau	5	4	3	4	5	8	6	6	2	3	8	1

PH Violence intrafamiliale (VIF)

	2000	2013	2014	2015	2016	2017	2018	2019	2020	2021	2022	2023
VIF: physique, dans le couple	26	154	145	147	145	153	192	179	218	188	194	41
VIF: physique, envers des descendants	4	36	15	25	28	37	29	33	36	29	33	8
VIF: physique, envers d'autres membres	87	30	25	23	36	29	33	28	32	42	37	14
VIF: sexuelle, dans le couple		1		1				1		1		
VIF: sexuelle, envers des descendants	9	4	7	6	9	4	8	5	10	7	2	
VIF: sexuelle, envers d'autres membres			3		1				1			
VIF: psychique, dans le couple	98	208	185	160	128	147	147	170	175	116	153	38
VIF: psychique, envers des descendants		3		2	4	4	4	3	3	1	2	1
VIF: psychique, envers d'autres membres		5	4	4	15	19	3	6		4	3	2
VIF: économique, dans le couple	1	15	9	8	10	15	3	8	8	10	7	2
VIF: économique, envers des descendants		2	3	1		3						
VIF: économique, envers d'autres membres	66	46	50	36	45	31	27	18	12	10	14	3



PH Hormones et dopage

	2000	2013	2014	2015	2016	2017	2018	2019	2020	2021	2022	2023
Dopage humain			3	2	6	3	2	2	4	3		1
Engraissement illégal	2										7	

PH Drogues

	2000	2013	2014	2015	2016	2017	2018	2019	2020	2021	2022	2023
Vente de cocaïne		10	18	12	12	11	25	27	21	16	22	3
Import-export de cocaïne	2		4	1		1		2				
Production de drogues synthétiques				1		1						
Import-export de drogues synthétiques	1		1	1	1			2	1			
Vente de drogues synthétiques		4	11	10	6	4	1	3	6	1	3	2
Production de cannabis (culture)		13	6	5	4	5	5	5	12	5	9	3
Import-export de cannabis en grande quantité		3	1			1						
Vente de cannabis en grande quantité				1				1			1	
Import-export d'héroïne		2	5	4								
Vente-traffic d'héroïne		6	4		2	1	3	1	2	2	1	1

PH Trafic d'armes

	2000	2013	2014	2015	2016	2017	2018	2019	2020	2021	2022	2023
Commerce et production d'arme à feu et mun.			3	2	3		2	1			2	
Commerce et production d'arme non à feu		2	1	1		1				1	1	

PH Traite des êtres humains

	2000	2013	2014	2015	2016	2017	2018	2019	2020	2021	2022	2023
TEH - exploitation économique		1		1	1	1	4	1			1	
TEH - exploitation sexuelle			1	1			2		1	2	2	1



PH Violence dans l'espace public

	2000	2013	2014	2015	2016	2017	2018	2019	2020	2021	2022	2023
Violence physique (transport public)	4	9	15	7	5	11	5	8	8	5	7	2
Violence physique (voie publique)	90	144	144	148	118	130	135	130	156	132	180	28
Violence physique (autre endroit public)	17	9	8	8	7	14	12	9	11	7	9	5
Violence physique (endroit accessible au public)	111	100	101	89	93	80	72	95	61	67	106	20
Violence sexuelle (transport public)	3		2		2	3	1	1	1	2	3	
Violence sexuelle (voie publique)	4	16	2	4	4	10	10	8	9	9	3	1
Violence sexuelle (autre endroit public)	6	1	3	3	6	5	3		2	2	1	
Violence sexuelle (endroit accessible au public)	15	12	6	8	9	6	17	14	6	14	10	4
Violence psychique (transport public)	3	8	6	9	5	11	5	7	6	3	7	3
Violence psychique (voie publique)	109	110	89	83	86	83	110	105	126	109	106	30
Violence psychique (autre endroit public)	14	15	22	10	8	11	12	7	17	13	11	2
Violence psychique (endroit accessible au public)	86	71	61	73	45	66	70	55	59	45	61	16
Vol à main armée (transport public)											1	
Vol à main armée (voie publique)	6	2	3	3	3	3	3	1	1	1	1	
Vol à main armée (autre endroit public)					1	1						
Vol à main armée (endroit accessible au public)	11	6	5	3	4	4	4	5	3	2	3	
Vol avec violence sans arme (transport public)		2	1	1	2			3			1	
Vol avec violence sans arme (voie publique)	6	13	5	6	15	10	4	7	8	6	5	
Vol avec violence sans arme (autre endroit public)		2		1	1	2	1	1				1
Vol avec violence sans arme (endr. acces. au pub.)	4	10	11	4	9	13	7	7	2	9	15	



PH Autre

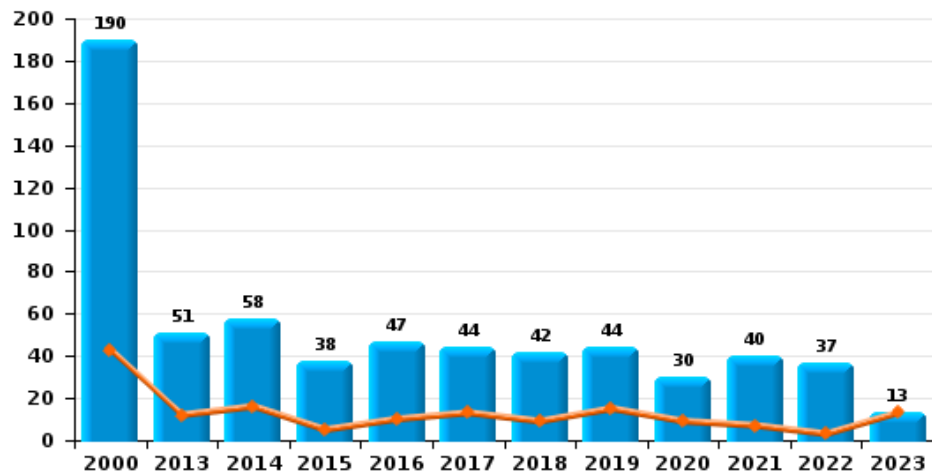
	2000	2013	2014	2015	2016	2017	2018	2019	2020	2021	2022	2023
Faux policiers	1	19	5	1	1	2	2			1	1	
Terrorisme, extrémisme et radicalisme		2	4	4	2	2	3				1	
Cyberharcèlement	4	122	129	122	127	134	89	66	34	49	34	3
Fraude à l'identité	19	32	39	51	45	48	48	32	22	32	31	3



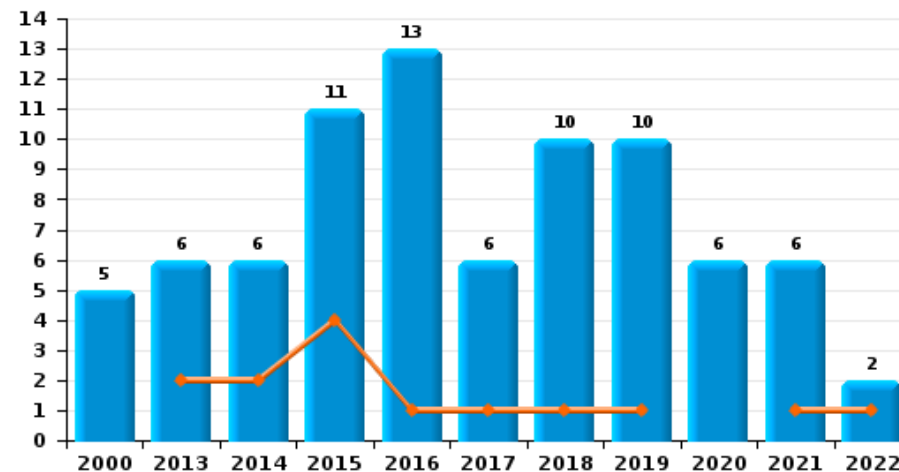
POLICE FAMENNE-ARDENNE

Année ■
Trimestre 1 ■

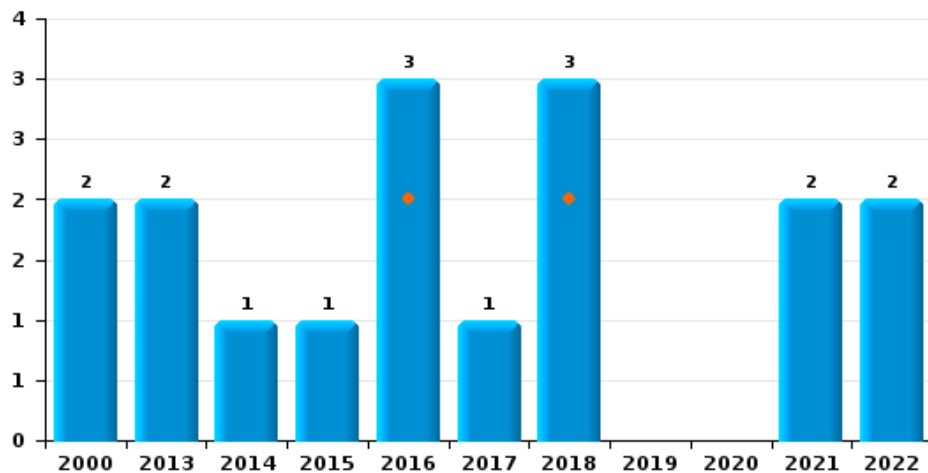
Vol de voiture



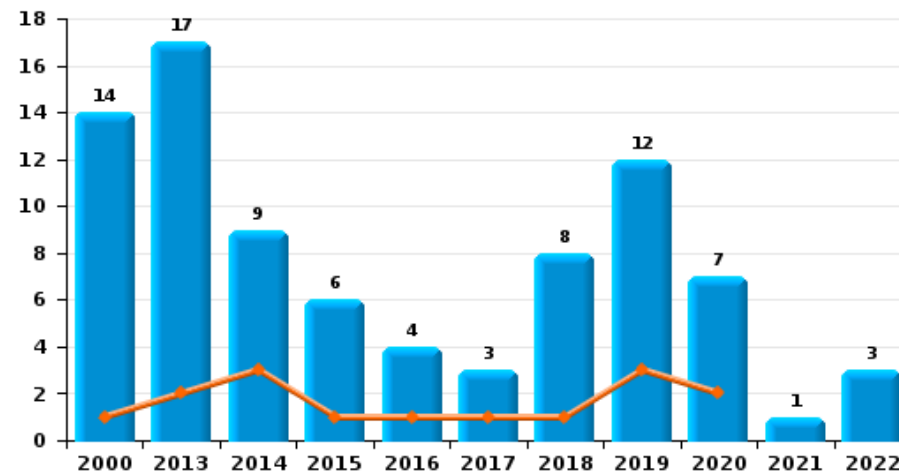
Vol de moto



Carjacking



Vol dans les garages

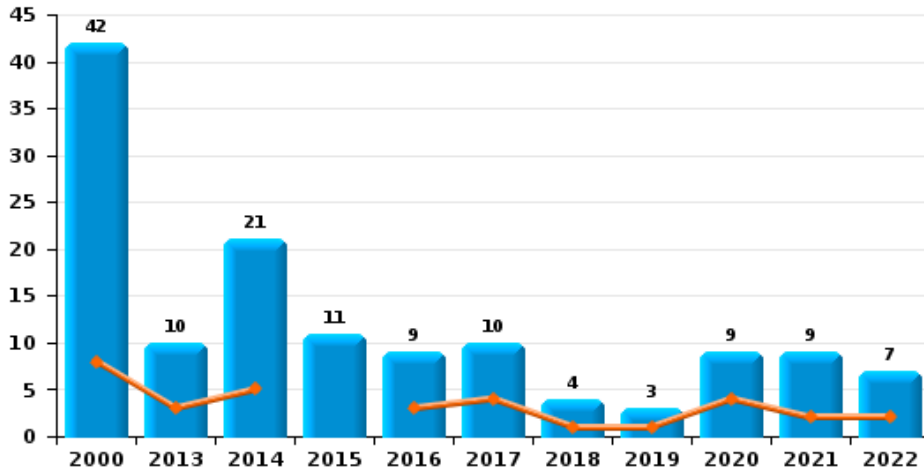




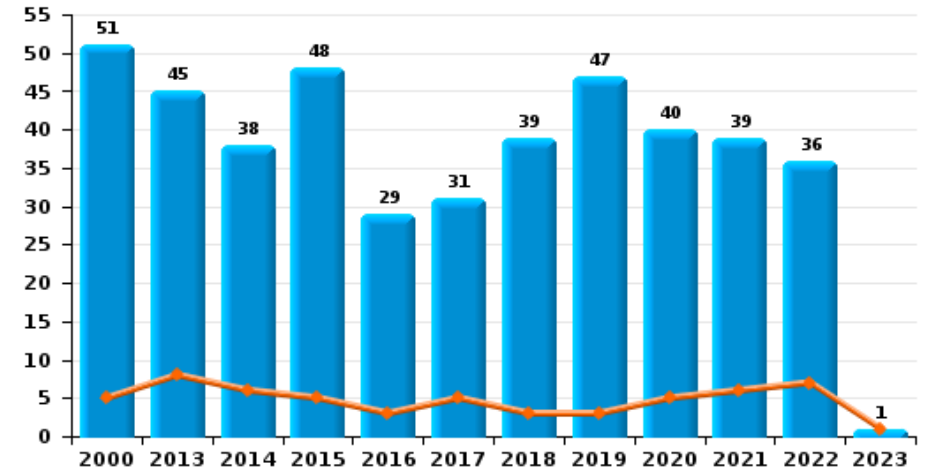
POLICE FAMENNE-ARDENNE

Année ■
Trimestre 1 ■

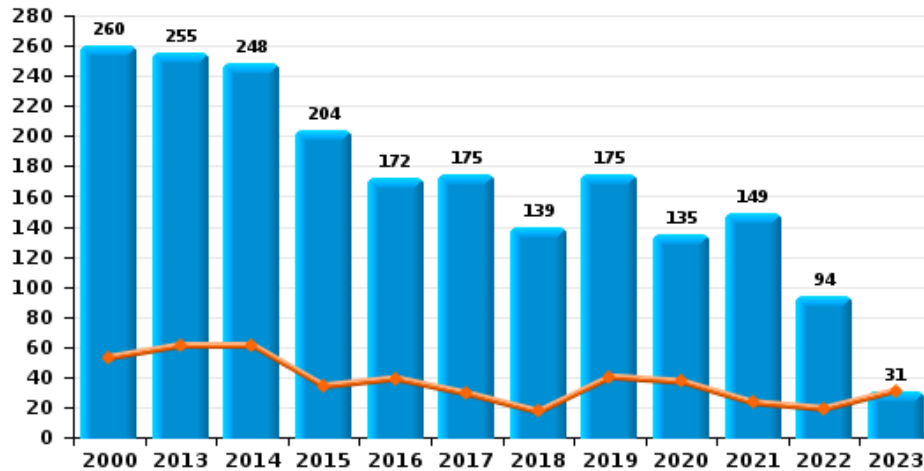
Vol de vélomoteur



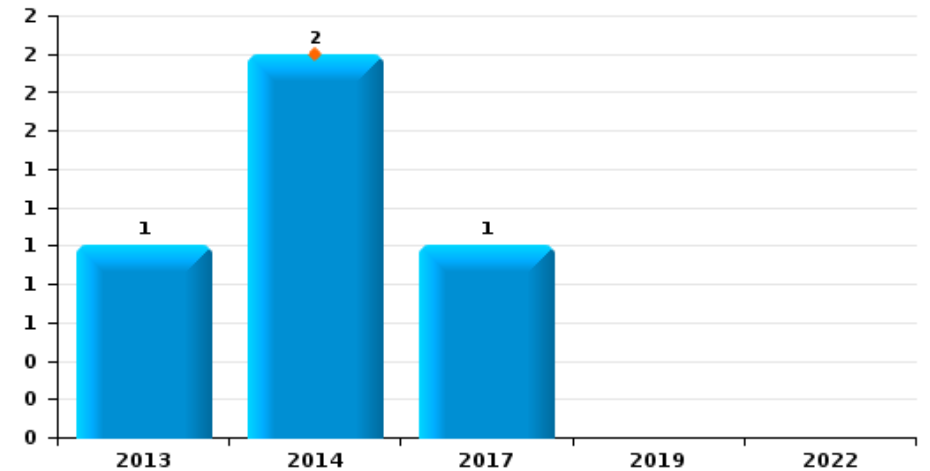
Vol de vélo



Vol dans ou sur un véhicule



Sacjacking dans une voiture

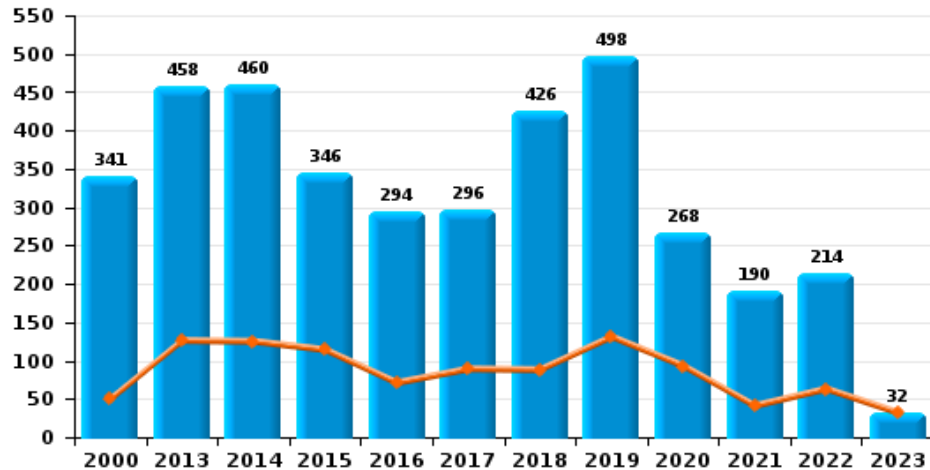




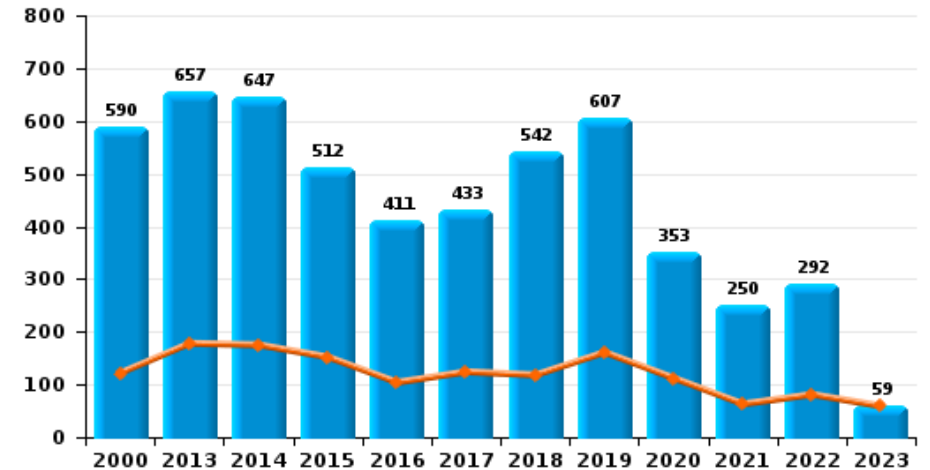
POLICE FAMENNE-ARDENNE



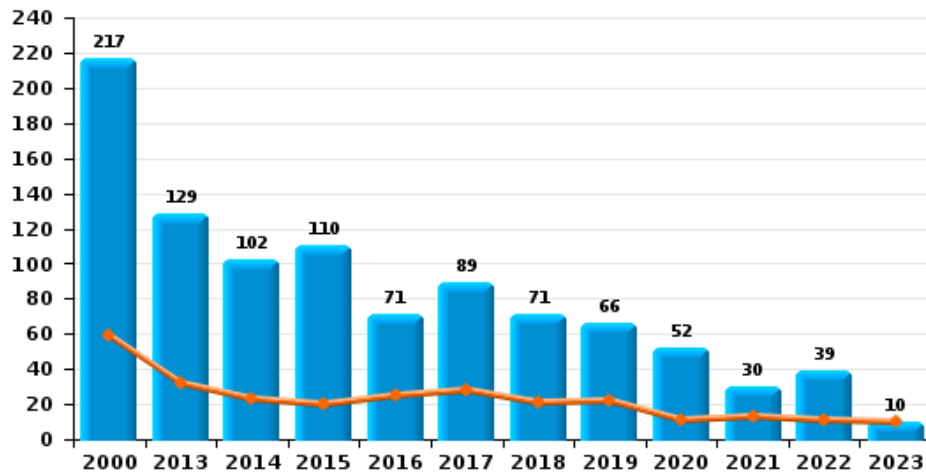
Cambrilage dans habitation



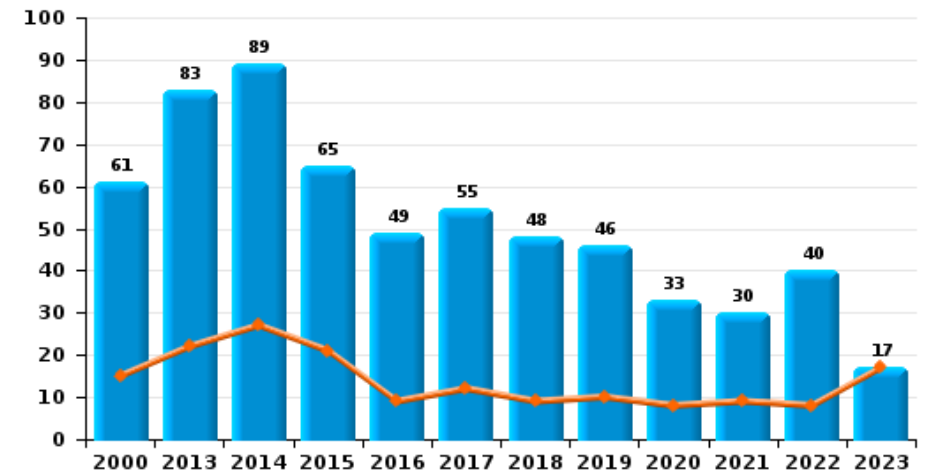
Cambrilage dans bâtiment (total)



Cambrilage ds entreprise ou commerce



Cambrilage ds service public ou bâtiment administ

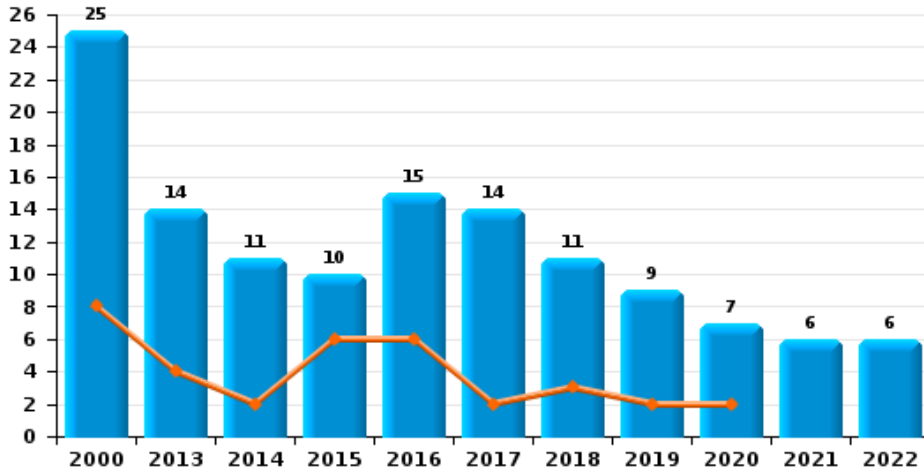




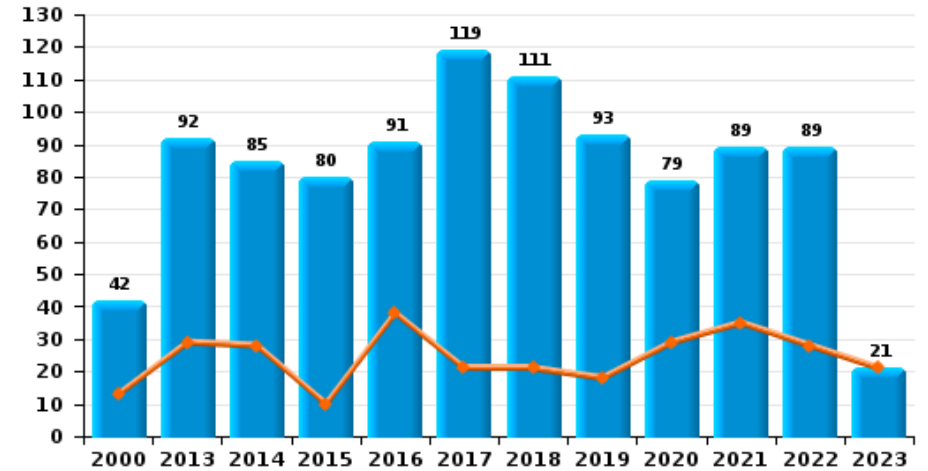
POLICE FAMENNE-ARDENNE

Année ■
Trimestre 1 ■

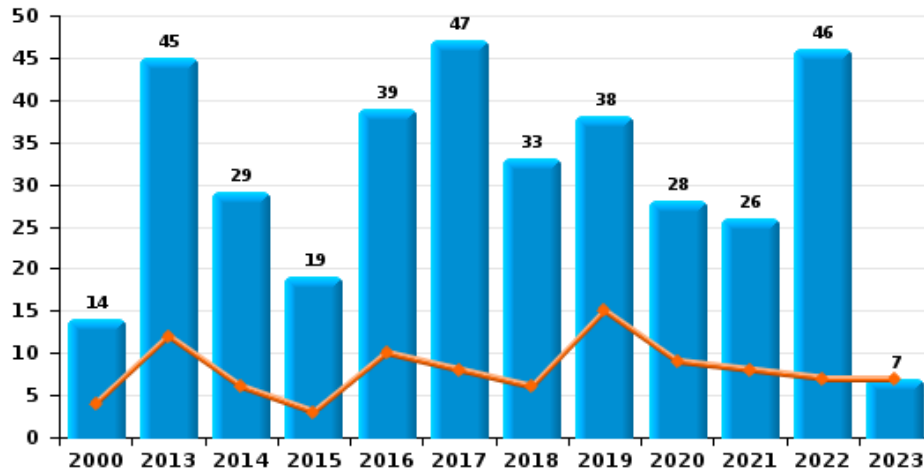
Vol à main armée



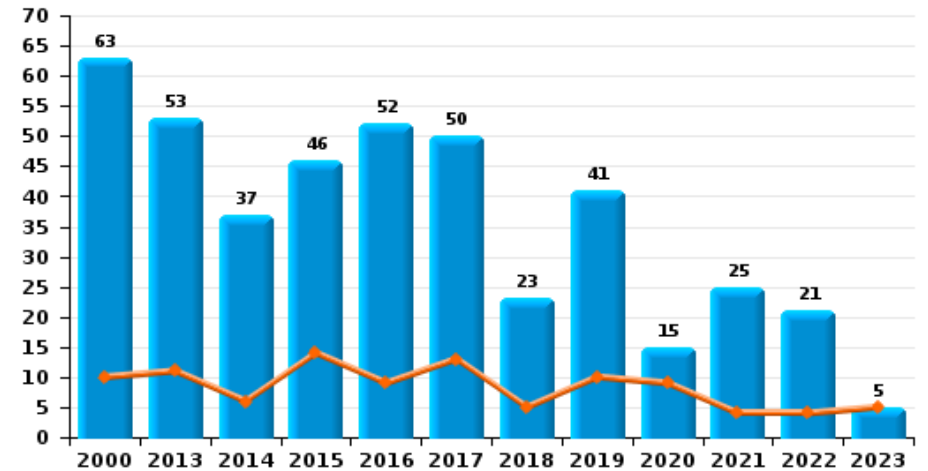
Vol à l'étalage



Vol avec violence sans arme

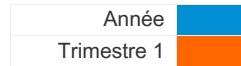


Vol à la tire

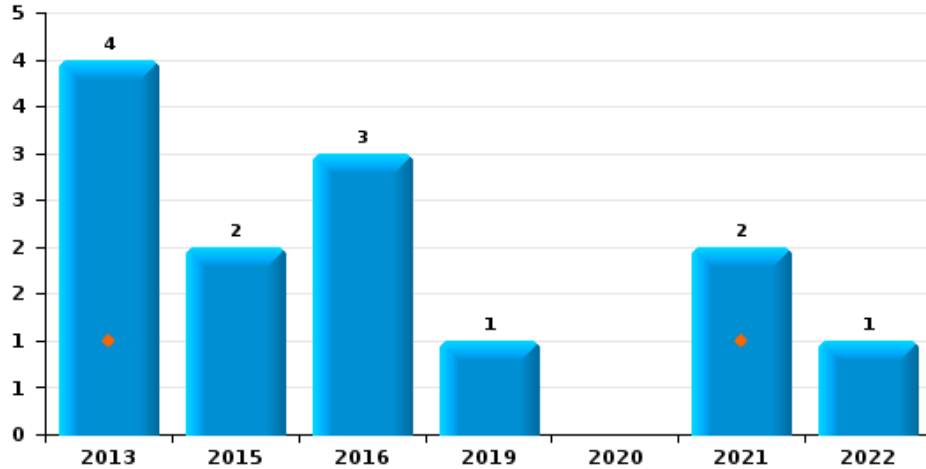




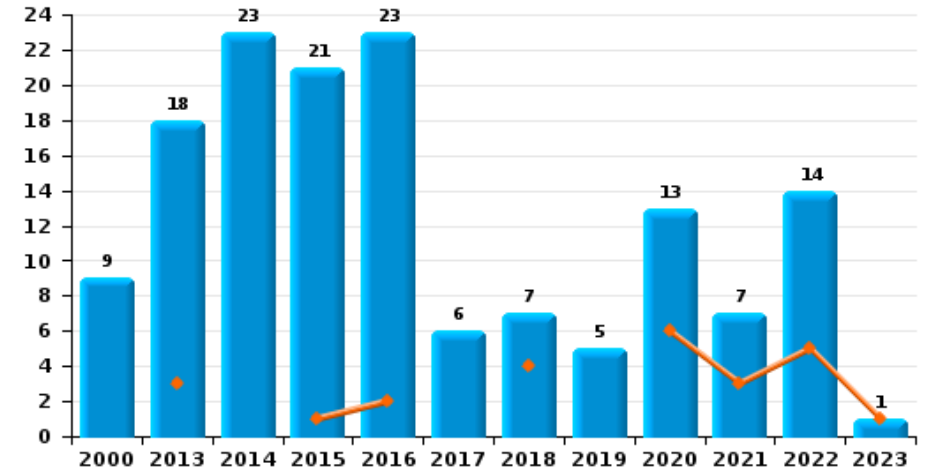
POLICE FAMENNE-ARDENNE



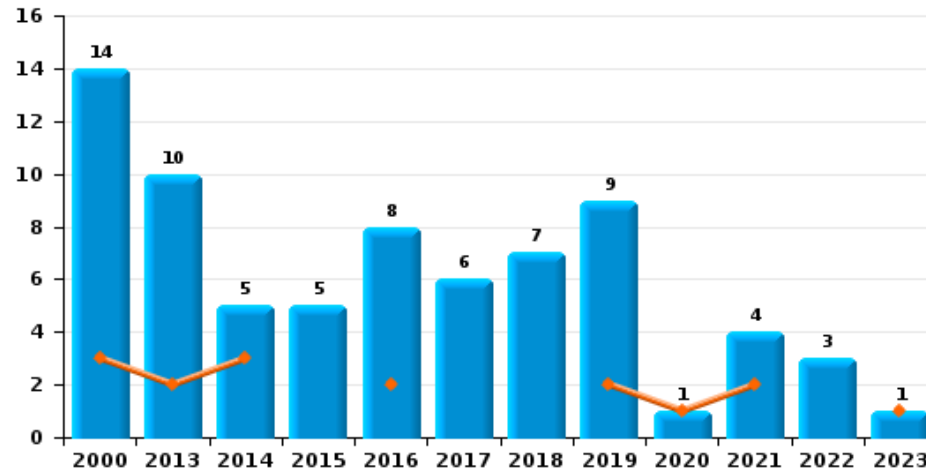
Arrachage de sac à main



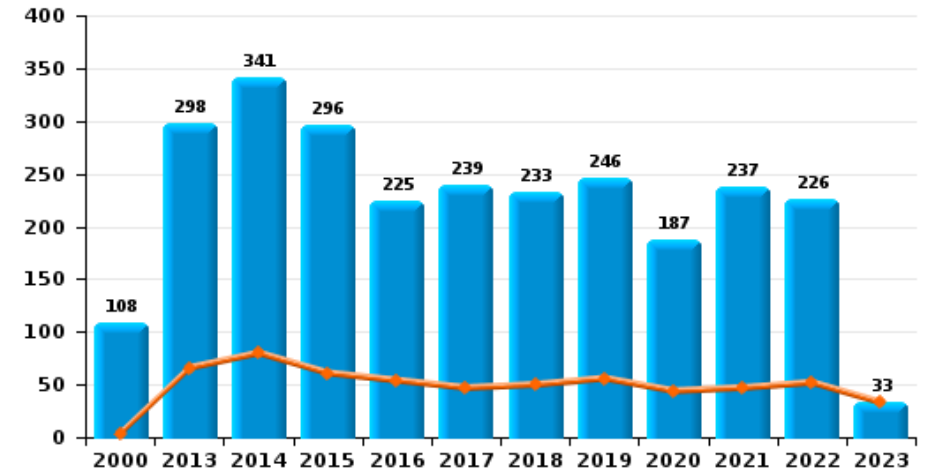
Graffiti



Vol à l'arraché



Dégradation de voiture





POLICE FAMENNE-ARDENNE

FC Vol moyen de transport

		2000	2013	2014	2015	2016	2017	2018	2019	2020	2021	2022	2023
Vol de voiture	Trim 1	43	12	16	5	10	13	9	15	9	7	3	13
	Trim 2	41	9	9	9	16	12	7	10	3	9	6	
	Trim 3	50	15	13	12	11	11	17	10	13	5	17	
	Trim 4	56	15	20	12	10	8	9	9	5	19	11	
	Total	190	51	58	38	47	44	42	44	30	40	37	13
Vol de moto	Trim 1		2	2	4	1	1	1	1		1	1	
	Trim 2	2	1	2	2	7	3	3	1	2	3	1	
	Trim 3	2	1	2	2	3		4	2		1		
	Trim 4	1	2		3	2	2	2	6	4	1		
	Total	5	6	6	11	13	6	10	10	6	6	2	
Carjacking	Trim 1					2		2					
	Trim 2	2				1							
	Trim 3			1	1		1	1			1	1	
	Trim 4		2								1	1	
	Total	2	2	1	1	3	1	3			2	2	
Homejacking	Trim 1			1		1	1						
	Trim 2	1					1						
	Trim 3	1											
	Trim 4			1		1							
	Total	2		2		2	2						
Vol dans les garages	Trim 1	1	2	3	1	1	1	1	3	2			
	Trim 2	3	2		1	2	2	3	2	1			
	Trim 3	5	3	2	2	1		3	5	3		1	
	Trim 4	5	10	4	2			1	2	1	1	2	
	Total	14	17	9	6	4	3	8	12	7	1	3	



FC Vol moyen de transport

		2000	2013	2014	2015	2016	2017	2018	2019	2020	2021	2022	2023
Vol de vélomoteur	Trim 1	8	3	5		3	4	1	1	4	2	2	
	Trim 2	11	2	6	6	2	3	1		2	1		
	Trim 3	14	3	6	3	1	2	2	1	2	1	4	
	Trim 4	9	2	4	2	3	1		1	1	5	1	
	Total	42	10	21	11	9	10	4	3	9	9	7	
Vol de vélo	Trim 1	5	8	6	5	3	5	3	3	5	6	7	1
	Trim 2	14	11	10	17	9	11	11	21	19	10	8	
	Trim 3	23	24	13	15	12	10	20	17	14	15	17	
	Trim 4	9	2	9	11	5	5	5	6	2	8	4	
	Total	51	45	38	48	29	31	39	47	40	39	36	1



FC Cambriolage

		2000	2013	2014	2015	2016	2017	2018	2019	2020	2021	2022	2023
Cambriolage dans habitation	Trim 1	50	126	125	114	71	89	88	131	93	41	63	32
	Trim 2	84	106	98	86	73	52	98	93	37	40	38	
	Trim 3	103	111	104	81	77	63	93	107	66	41	46	
	Trim 4	104	115	133	65	73	92	147	167	72	68	67	
	Total	341	458	460	346	294	296	426	498	268	190	214	32
Cambriolage ds entreprise ou commerce	Trim 1	59	32	23	20	25	28	21	22	11	13	11	10
	Trim 2	30	29	30	32	12	26	22	14	14	6	7	
	Trim 3	75	40	21	27	15	18	16	24	19	6	10	
	Trim 4	53	28	28	31	19	17	12	6	8	5	11	
	Total	217	129	102	110	71	89	71	66	52	30	39	10
Cambriolage ds service public ou bâtiment administ	Trim 1	15	22	27	21	9	12	9	10	8	9	8	17
	Trim 2	18	20	21	15	18	17	12	11	6	5	12	
	Trim 3	16	17	18	14	10	12	18	13	14	7	10	
	Trim 4	12	24	23	15	12	14	9	12	5	9	10	
	Total	61	83	89	65	49	55	48	46	33	30	40	17
Vol au bélier	Trim 1	2		2	2		1	1					
	Trim 2				1			1					
	Trim 3				1			1		2			
	Trim 4	1											
	Total	3		2	4		1	3		2			
Cambriolage dans bâtiment (total)	Trim 1	122	178	175	152	104	124	118	161	112	63	81	59
	Trim 2	130	150	147	128	103	94	132	117	57	51	57	
	Trim 3	183	164	142	122	101	92	125	144	99	54	66	
	Trim 4	155	165	183	110	103	123	167	185	85	82	88	
	Total	590	657	647	512	411	433	542	607	353	250	292	59



FC Vol autre

		2000	2013	2014	2015	2016	2017	2018	2019	2020	2021	2022	2023
Vol à main armée	Trim 1	8	4	2	6	6	2	3	2	2			
	Trim 2	8	3	2	2	1	3	2	1		1	1	
	Trim 3	6	4	3		6	5	2	3	4	4	2	
	Trim 4	3	3	4	2	2	4	4	3	1	1	3	
Total		25	14	11	10	15	14	11	9	7	6	6	
Vol avec violence sans arme	Trim 1	4	12	6	3	10	8	6	15	9	8	7	7
	Trim 2	5	13	4	4	10	14	6	9	5	6	6	
	Trim 3	1	7	10	10	10	16	12	6	8	7	20	
	Trim 4	4	13	9	2	9	9	9	8	6	5	13	
Total		14	45	29	19	39	47	33	38	28	26	46	7
Vol dans ou sur un véhicule	Trim 1	53	61	61	34	39	29	17	40	37	23	19	31
	Trim 2	54	54	43	66	28	57	45	32	17	40	33	
	Trim 3	109	76	78	63	69	56	42	62	47	45	19	
	Trim 4	44	64	66	41	36	33	35	41	34	41	23	
Total		260	255	248	204	172	175	139	175	135	149	94	31
Sacjacking dans une voiture	Trim 1			2									
	Trim 3						1						
	Trim 4		1										
Total			1	2			1						
Vol d'armes et explosifs	Trim 1	4	6	7	6	4	12	2	10	4	9	4	4
	Trim 2	5	6	6	8	5	5	9	1	2	3	1	
	Trim 3	11	6	7	5	3	10	4	4	3		2	
	Trim 4	11	10	7	9	4	9	13	11	7	6	3	
Total		31	28	27	28	16	36	28	26	16	18	10	4



FC Vol autre

		2000	2013	2014	2015	2016	2017	2018	2019	2020	2021	2022	2023
Arrachage de sac à main	Trim 1		1								1		
	Trim 2		1		2				1				
	Trim 3		1			2					1	1	
	Trim 4		1			1							
	Total		4		2	3			1		2	1	
Vol à l'arraché	Trim 1	3	2	3		2			2	1	2		1
	Trim 2	1	3		2	2	2	3	4		1		
	Trim 3	6	1		2	2	4	1	3		1	1	
	Trim 4	4	4	2	1	2		3				2	
	Total	14	10	5	5	8	6	7	9	1	4	3	1
Vol à la tire	Trim 1	10	11	6	14	9	13	5	10	9	4	4	5
	Trim 2	21	9	9	11	17	11	4	11	2	10	5	
	Trim 3	19	22	7	10	20	22	5	9	3	5	7	
	Trim 4	13	11	15	11	6	4	9	11	1	6	5	
	Total	63	53	37	46	52	50	23	41	15	25	21	5
Vol à l'étalage	Trim 1	13	29	28	10	38	21	21	18	29	35	28	21
	Trim 2	9	24	19	23	19	25	26	35	18	17	18	
	Trim 3	8	15	14	20	13	33	28	16	17	11	17	
	Trim 4	12	24	24	27	21	40	36	24	15	26	26	
	Total	42	92	85	80	91	119	111	93	79	89	89	21
Vol par ruse	Trim 1	8	8	8	8	6	3	7	6	1	3	1	2
	Trim 2	5	10	10	3	5	7	4	3			2	
	Trim 3	12	12	8	3	6	4	11	3			1	
	Trim 4	6	24	7	6	8	3	6	5		1	2	
	Total	31	54	33	20	25	17	28	17	1	4	6	2



FC Vol autre

		2000	2013	2014	2015	2016	2017	2018	2019	2020	2021	2022	2023
Vol de métaux	Trim 1		6	11	6	6	9	3	2	4	1	12	4
	Trim 2	6	9	14	7	3	11	5	3	4	3	15	
	Trim 3	2	11	12	10	13	2	6	4	3	4	5	
	Trim 4		6	6	4	2	3	8	2	7	5	6	
	Total	8	32	43	27	24	25	22	11	18	13	38	4
Vol sur les chantiers	Trim 1	6	10	12	10	4	2	3	5	9	1	11	3
	Trim 2	14	12	12	6	10	5	3	2	7	4	6	
	Trim 3	8	15	12	4	8	3	4	3	2	4	3	
	Trim 4	10	8	10	6	4	3	3	1	1	3	5	
	Total	38	45	46	26	26	13	13	11	19	12	25	3
Home-invasion	Trim 1		1		1			1		1			
	Trim 2							1					
	Trim 4							1	2			1	
	Total		1		1			3	2	1		1	
Vol d'animaux	Trim 1	4	1	6		3	3	1	2	1	2		1
	Trim 2	3	5	3	7	4	5	3	1	3		3	
	Trim 3	4	5	4	3	2	2	5	2	2	3	2	
	Trim 4	3	8	5	6		4			3	5		
	Total	14	19	18	16	9	14	9	5	9	10	5	1
Vol de cargaison	Trim 1			1			2		1	2	1	1	
	Trim 2				1	1	10				1	1	
	Trim 3	1	1		2		6		2				
	Trim 4						9	3			3		
	Total	1	1	1	3	1	27	3	3	2	5	2	



Criminalité ICT

		2000	2013	2014	2015	2016	2017	2018	2019	2020	2021	2022	2023
Fraude de cartes de paiements	Trim 1	1	8	3	13	6	16	9	26	4	1	8	15
	Trim 2		19	7	4	10	6	5	11	5	8	8	
	Trim 3	1	8	12	14	9	4	10	29	5	8	10	
	Trim 4	1	14	14	5	7	12	15	12	3	6	12	
	Total	3	49	36	36	32	38	39	78	17	23	38	15
Phishing	Trim 1											2	1
	Trim 2			2			1						
	Trim 3			3				1		1		5	
	Trim 4			2				1	1		3	2	
	Total			7			1	2	1	1	3	9	1
Ransomware	Trim 2											1	
	Trim 4						2						
	Total						2					1	
Shouldersurfing	Trim 1								14				4
	Trim 2						1						
	Trim 3				1	2			3		1		
	Trim 4		3			1	5	1					
	Total		3		1	4	5	18			1		4
Skimming	Trim 2			1									
	Trim 3			1									
	Total			2									



FC Autre

		2000	2013	2014	2015	2016	2017	2018	2019	2020	2021	2022	2023
Violence contre les métiers d'intérêt général	Trim 1		2	3	3		6	3	1	2	4	2	2
	Trim 2		5	3	3		2	2	3	3	3	4	
	Trim 3		2	5			4	3	5	1	4	2	
	Trim 4		3	3	1	1	4	3	5	7	2	6	
	Total			12	14	7	1	16	11	14	13	13	14
Viol collectif	Trim 1		1				1						
	Trim 2	1									1		
	Trim 3		1		1	1	1		1			1	
	Trim 4	1		1	1		1	1					
	Total	2	2	1		2	2	2	1	1	1	1	
Graffiti	Trim 1		3		1	2		4		6	3	5	1
	Trim 2	1	7	5	9	3	5	2		4	2	4	
	Trim 3	4	2	14	3	6			1	1		3	
	Trim 4	4	6	4	8	12	1	1	4	2	2	2	
	Total	9	18	23	21	23	6	7	5	13	7	14	1
Dégradation de voiture	Trim 1	4	66	80	61	54	47	50	56	44	47	52	33
	Trim 2	17	76	76	57	58	83	61	59	43	70	65	
	Trim 3	51	85	111	73	63	56	46	65	60	65	70	
	Trim 4	36	71	74	105	50	53	76	66	40	55	39	
	Total	108	298	341	296	225	239	233	246	187	237	226	33
Rixe au couteau	Trim 1	2	2	2		2	3			2	2		1
	Trim 2	2		1	1		1	2	2			2	
	Trim 3		2		2	3	2	3	2			3	
	Trim 4	1			1		2	1	2		1	3	
	Total	5	4	3	4	5	8	6	6	2	3	8	1



PH Violence intrafamiliale (VIF)

		2000	2013	2014	2015	2016	2017	2018	2019	2020	2021	2022	2023
VIF: physique, dans le couple	Trim 1	4	30	43	40	28	32	48	39	51	41	47	41
	Trim 2	6	42	35	36	36	33	44	37	58	44	49	
	Trim 3	11	48	27	37	44	49	55	49	57	65	50	
	Trim 4	5	34	40	34	37	39	45	54	52	38	48	
	Total	26	154	145	147	145	153	192	179	218	188	194	41
VIF: physique, envers des descendants	Trim 1	2	8	2	8	7	12	6	8	4	7	9	8
	Trim 2	1	8	7	5	8	10	6	8	12	9	10	
	Trim 3		8	2	8	6	8	9	9	11	9	8	
	Trim 4	1	12	4	4	7	7	8	8	9	4	6	
	Total	4	36	15	25	28	37	29	33	36	29	33	8
VIF: physique, envers d'autres membres	Trim 1	29	3	7	5	8	7	8	6	1	13	9	14
	Trim 2	24	8	9	1	11	6	3	10	7	9	10	
	Trim 3	14	9	4	9	5	6	9	6	12	8	5	
	Trim 4	20	10	5	8	12	10	13	6	12	12	13	
	Total	87	30	25	23	36	29	33	28	32	42	37	14
VIF: sexuelle, dans le couple	Trim 2				1						1		
	Trim 3		1						1				
	Total		1		1				1		1		
VIF: sexuelle, envers des descendants	Trim 1	5	1	1	2	1		2		1	1	1	
	Trim 2	2			2	1	2	1	4	3	3	1	
	Trim 3			3	2	4	2	1	1	5	1		
	Trim 4	2	3	3		3		4		1	2		
	Total	9	4	7	6	9	4	8	5	10	7	2	



PH Violence intrafamiliale (VIF)

		2000	2013	2014	2015	2016	2017	2018	2019	2020	2021	2022	2023
VIF: sexuelle, envers d'autres membres	Trim 1			1						1			
	Trim 3			2									
	Trim 4				1								
	Total			3		1				1			
VIF: psychique, dans le couple	Trim 1	24	51	41	49	40	37	56	32	45	36	37	38
	Trim 2	24	39	39	28	20	25	31	26	35	30	38	
	Trim 3	30	53	44	42	32	37	32	46	48	27	42	
	Trim 4	20	65	61	41	36	48	28	66	47	23	36	
Total	98	208	185	160	128	147	147	170	175	116	153		38
VIF: psychique, envers des descendants	Trim 1		1			1		2	2	1		1	1
	Trim 2		1		1	1	1			1	1		
	Trim 3		1			2	2		1				
	Trim 4				1		1	2		1		1	
Total		3		2	4	4	4	3	3	1	2		1
VIF: psychique, envers d'autres membres	Trim 1			1	2	4	3	1	3			2	2
	Trim 2		1			1	9		1		2		
	Trim 3		2	2	1	7	4	2	1		1		
	Trim 4		2	1	1	3	3		1		1	1	
Total		5	4	4	15	19	3	6		4	3		2
VIF: économique, dans le couple	Trim 1		1	3	1	4	4			1	2	4	2
	Trim 2		6	3	2		3	1	1	3	2		
	Trim 3		8	3	5	5	5		4	4	2	2	
	Trim 4	1				1	3	2	3		4	1	
Total	1	15	9	8	10	15	3	8	8	10	7		2



PH Violence intrafamiliale (VIF)

		2000	2013	2014	2015	2016	2017	2018	2019	2020	2021	2022	2023
VIF: économique, envers des descendants	Trim 1						1						
	Trim 2		1	1			1						
	Trim 3		1	2	1								
	Trim 4						1						
	Total		2	3	1		3						
VIF: économique, envers d'autres membres	Trim 1	15	11	12	14	7	13	5	4	5	3		3
	Trim 2	16	22	10	6	13	9	8	3	4	3	7	
	Trim 3	23	8	14	5	12	4	9	4	3	2	4	
	Trim 4	12	5	14	11	13	5	5	7		2	3	
	Total	66	46	50	36	45	31	27	18	12	10	14	3



PH Hormones et dopage

		2000	2013	2014	2015	2016	2017	2018	2019	2020	2021	2022	2023
Dopage humain	Trim 1					1				1	1		1
	Trim 2			2			1	1	1		1		
	Trim 3				2	2			1	2	1		
	Trim 4			1		3	2	1		1			
	Total			3	2	6	3	2	2	4	3		1
Engraissement illégal	Trim 1	1											
	Trim 2											4	
	Trim 3	1											
	Trim 4											3	
	Total	2										7	



PH Drogues

		2000	2013	2014	2015	2016	2017	2018	2019	2020	2021	2022	2023
Vente de cocaïne	Trim 1			2	1	4	8	10	7	8	6	4	3
	Trim 2		5	5	3		1	4	9	7	1	4	
	Trim 3		4	4	5	4		2	7	2	5	5	
	Trim 4		1	7	3	4	2	9	4	4	4	9	
Total			10	18	12	12	11	25	27	21	16	22	3
Import-export de cocaïne	Trim 1	1			1		1						
	Trim 2			2					1				
	Trim 3	1											
	Trim 4			2					1				
Total		2		4	1		1		2				
Production de drogues synthétiques	Trim 1				1								
	Trim 4						1						
Total					1		1						
Import-export de drogues synthétiques	Trim 1	1											
	Trim 2				1				1				
	Trim 4			1		1			1	1			
Total		1		1	1	1			2	1			
Vente de drogues synthétiques	Trim 1		1		1	2	3	1	1	2		1	2
	Trim 2		2	3	4	1			2	1		1	
	Trim 3			5	5		1			3		1	
	Trim 4		1	3		3					1		
Total			4	11	10	6	4	1	3	6	1	3	2



PH Drogues

		2000	2013	2014	2015	2016	2017	2018	2019	2020	2021	2022	2023
Production de cannabis (culture)	Trim 1		4		1			1	1	1		1	3
	Trim 2		3	1	2			2	1	1	2	3	
	Trim 3		4	2		3	1		2	7		5	
	Trim 4		2	3	2	1	4	2	1	3	3		
	Total			13	6	5	4	5	5	5	12	5	9
Import-export de cannabis en grande quantité	Trim 1						1						
	Trim 2		3										
	Trim 4			1									
	Total		3	1			1						
Vente de cannabis en grande quantité	Trim 1							1					
	Trim 4				1							1	
	Total				1				1			1	
Import-export d'héroïne	Trim 1			1	2								
	Trim 2			2									
	Trim 3		2		2								
	Trim 4			2									
	Total		2	5	4								
Vente-traffic d héroïne	Trim 1			1		1	1	1			1	1	1
	Trim 2		1					1		1			
	Trim 3		4	1		1				1			
	Trim 4		1	2				1	1		1		
	Total		6	4		2	1	3	1	2	2	1	1



PH Trafic d'armes

		2000	2013	2014	2015	2016	2017	2018	2019	2020	2021	2022	2023
Commerce et production d'arme à feu et mun.	Trim 1			1	1	2							
	Trim 2			2				2				1	
	Trim 3				1							1	
	Trim 4			1					1				
Total				3	2	3		2	1			2	
Commerce et production d'arme non à feu	Trim 1		1								1		
	Trim 2		1	1									
	Trim 3				1		1					1	
Total			2	1	1		1				1	1	



PH Traite des êtres humains

		2000	2013	2014	2015	2016	2017	2018	2019	2020	2021	2022	2023
TEH - exploitation économique	Trim 1		1					1				1	
	Trim 2				1	1		1					
	Trim 3							2					
	Trim 4						1		1				
	Total		1		1	1	1	4	1			1	
TEH - exploitation sexuelle	Trim 1				1								1
	Trim 2							1					
	Trim 3							1		1		1	
	Trim 4			1							2	1	
	Total			1	1			2		1	2	2	1



PH Violence dans l'espace public

		2000	2013	2014	2015	2016	2017	2018	2019	2020	2021	2022	2023
Violence physique (transport public)	Trim 1	2	1	2	2	2	1	2	3	2	3	3	2
	Trim 2	1	4	3	1		3	1	2				
	Trim 3	1	2	5	2		2	1	1	3		3	
	Trim 4		2	5	2	3	5	1	2	3	2	1	
	Total	4	9	15	7	5	11	5	8	8	5	7	2
Violence physique (voie publique)	Trim 1	27	20	43	33	22	28	28	30	35	21	30	28
	Trim 2	18	38	33	29	34	36	31	29	42	30	51	
	Trim 3	30	55	39	49	46	42	41	39	50	48	57	
	Trim 4	15	31	29	37	16	24	35	32	29	33	42	
	Total	90	144	144	148	118	130	135	130	156	132	180	28
Violence physique (autre endroit public)	Trim 1	3	1	1		1	4	3	1	2	2	1	5
	Trim 2	4	5	5	3	2	2	4	4	3	3	3	
	Trim 3	6	2	1	5	4	3	4	2	3	2	4	
	Trim 4	4	1	1			5	1	2	3		1	
	Total	17	9	8	8	7	14	12	9	11	7	9	5
Violence physique (endroit accessible au public)	Trim 1	26	20	31	27	21	13	16	20	19	11	18	20
	Trim 2	25	27	14	22	29	16	21	29	10	13	30	
	Trim 3	25	25	28	22	20	31	19	21	25	23	30	
	Trim 4	35	28	28	18	23	20	16	25	7	20	28	
	Total	111	100	101	89	93	80	72	95	61	67	106	20
Violence sexuelle (transport public)	Trim 1					1	1	1			1	1	
	Trim 2	3		1			1						
	Trim 3			1			1				1		
	Trim 4					1			1	1		2	
	Total	3		2		2	3	1	1	1	2	3	



PH Violence dans l'espace public

		2000	2013	2014	2015	2016	2017	2018	2019	2020	2021	2022	2023
Violence sexuelle (voie publique)	Trim 1		5				2	1	1	2	3		1
	Trim 2	3	5	1	3	1	4	2	2		2	1	
	Trim 3	1	4			2	4	7	3	5	2	1	
	Trim 4		2	1	1	1			2	2	2	1	
Total		4	16	2	4	4	10	10	8	9	9	3	1
Violence sexuelle (autre endroit public)	Trim 1	1			1	2	1			2			
	Trim 2	2		2	1	1	2	1					
	Trim 3	3	1	1	1	3	1	2			2		
	Trim 4						1					1	
Total		6	1	3	3	6	5	3		2	2	1	
Violence sexuelle (endroit accessible au public)	Trim 1	1	1	1	1	4	2	3	6	1	1	1	4
	Trim 2	4	1	1	2	1			1		7	4	
	Trim 3	6	7	4	5	4	3	12	6	4	5	3	
	Trim 4	4	3				1	2	1	1	1	2	
Total		15	12	6	8	9	6	17	14	6	14	10	4
Violence psychique (transport public)	Trim 1	2	2		2		5	1	1	1	1	2	3
	Trim 2		4		4	2	2	2	5				
	Trim 3	1	1	3	1			2	1	1		2	
	Trim 4		1	3	2	3	4			4	2	3	
Total		3	8	6	9	5	11	5	7	6	3	7	3
Violence psychique (voie publique)	Trim 1	26	22	25	19	18	19	17	28	27	29	22	30
	Trim 2	29	24	12	18	21	25	29	25	45	29	27	
	Trim 3	28	34	30	27	28	23	37	29	32	24	26	
	Trim 4	26	30	22	19	19	16	27	23	22	27	31	
Total		109	110	89	83	86	83	110	105	126	109	106	30



PH Violence dans l'espace public

		2000	2013	2014	2015	2016	2017	2018	2019	2020	2021	2022	2023
Violence psychique (autre endroit public)	Trim 1	3	4	8		1	1	4	3	2	2	3	2
	Trim 2	3	5	5	4	3	3	5		6	7		
	Trim 3	5	3	4	4	3	4	1		5	1	3	
	Trim 4	3	3	5	2	1	3	2	4	4	3	5	
	Total	14	15	22	10	8	11	12	7	17	13	11	2
Violence psychique (endroit accessible au public)	Trim 1	17	16	23	22	8	17	25	14	16	8	14	16
	Trim 2	24	27	14	18	9	13	12	10	19	11	17	
	Trim 3	20	11	12	18	12	24	21	19	13	12	19	
	Trim 4	25	17	12	15	16	12	12	12	11	14	11	
	Total	86	71	61	73	45	66	70	55	59	45	61	16
Vol à main armée (transport public)	Trim 4											1	
Total												1	
Vol à main armée (voie publique)	Trim 1	5		1	2	2		1	1	1			
	Trim 2	1		1	1	1	2	1					
	Trim 3										1	1	
	Trim 4		2	1			1	1					
	Total	6	2	3	3	3	3	3	1	1	1	1	
Vol à main armée (autre endroit public)	Trim 3						1						
	Trim 4					1							
	Total					1	1						
Vol à main armée (endroit accessible au public)	Trim 1	2	1	1	2	3	2	1	1	1			
	Trim 2	4	3	1	1			1			1	1	
	Trim 3	3	2	1		1	2	1	2	2	1	1	
	Trim 4	2		2				1	2			1	
	Total	11	6	5	3	4	4	4	5	3	2	3	



PH Violence dans l'espace public

		2000	2013	2014	2015	2016	2017	2018	2019	2020	2021	2022	2023
Vol avec violence sans arme (transport public)	Trim 1		1						1				
	Trim 2		1		1								
	Trim 3			1	1	1							
	Trim 4								2			1	
Total			2	1	1	2			3			1	
Vol avec violence sans arme (voie publique)	Trim 1	2	5	1	2	3	1		3	3	2		
	Trim 2	2	3	1	1	3	3	1	2	3	1		
	Trim 3	1	1	2	3	6	4	1	1	2	2	3	
	Trim 4	1	4	1		3	2	2	1		1	2	
Total		6	13	5	6	15	10	4	7	8	6	5	
Vol avec violence sans arme (autre endroit public)	Trim 1				1			1					1
	Trim 2						1		1				
	Trim 3		2		1		1						
Total			2		1	1	2	1	1				1
Vol avec violence sans arme (endr. acces. au pub.)	Trim 1	1	1	2		2	1		2	1	3	4	
	Trim 2	1	5	1	1	3	5	1	4		2	4	
	Trim 3		1	4	2	1	4	5	1		3	5	
	Trim 4	2	3	4	1	3	3	1		1	1	2	
Total		4	10	11	4	9	13	7	7	2	9	15	



PH Autre

		2000	2013	2014	2015	2016	2017	2018	2019	2020	2021	2022	2023
Faux policiers	Trim 1	1	1	2	1			1					
	Trim 2		6								1		
	Trim 3		3	2			1					1	
	Trim 4		9	1		1	1	1					
	Total	1	19	5	1	1	2	2				1	1
Terrorisme, extrémisme et radicalisme	Trim 1					1	1						
	Trim 2			1			1	1				1	
	Trim 3		2	1				1					
	Trim 4			2	4	1		1					
	Total		2	4	4	2	2	3					1
Cyberharcèlement	Trim 1		18	42	38	34	45	19	18	9	13	10	3
	Trim 2	2	38	35	32	28	30	28	15	7	23	9	
	Trim 3	1	25	36	24	36	40	18	25	9	7	7	
	Trim 4	1	41	16	28	29	19	24	8	9	6	8	
	Total	4	122	129	122	127	134	89	66	34	49	34	3
Fraude à l'identité	Trim 1	8	8	7	9	16	17	8	8	7	10	6	3
	Trim 2	2	9	6	12	6	11	14	9	6	5	10	
	Trim 3	3	7	12	16	10	11	15	11	6	8	9	
	Trim 4	6	8	14	14	13	9	11	4	3	9	6	
	Total	19	32	39	51	45	48	48	32	22	32	31	3



POLICE FAMENNE-ARDENNE

2022

FC Vol moyen de transport

	Jan	Fév	Mar	Avr	Mai	Juin	Juil	Août	Sep	Oct	Nov	Déc	Total
Vol de voiture	1	1	1	1	2	3	8	8	1	7	1	3	37
Vol de moto			1			1							2
Carjacking								1			1		2
Vol dans les garages								1		2			3
Vol de vélomoteur		2					1	2	1			1	7
Vol de vélo		2	5	2	6		5	5	7	2		2	36

FC Cambriolage

	Jan	Fév	Mar	Avr	Mai	Juin	Juil	Août	Sep	Oct	Nov	Déc	Total
Cambriolage dans habitation	19	33	11	8	20	10	14	20	12	19	23	25	214
Cambriolage ds entreprise ou commerce	5	1	5	4	2	1	5	2	3	5	4	2	39
Cambriolage ds service public ou bâtiment administ	2	4	2	4	7	1	4	3	3	6	2	2	40
Cambriolage dans bâtiment (total)	26	37	18	16	29	12	23	25	18	30	29	29	292



FC Vol autre

	Jan	Fév	Mar	Avr	Mai	Juin	Juil	Août	Sep	Oct	Nov	Déc	Total
Vol à main armée						1		2			3		6
Vol avec violence sans arme	1	6		2		4	6	7	7	5	3	5	46
Vol dans ou sur un véhicule	4	4	11	9	9	15	4	8	7	16	3	4	94
Vol d'armes et explosifs	1	2	1		1		2			1	1	1	10
Arrachage de sac à main							1						1
Vol à l'arraché							1			1		1	3
Vol à la tire	2	1	1	2	1	2	4	3		1	1	3	21
Vol à l'étalage	9	10	9	8	7	3	11	3	3	6	11	9	89
Vol par ruse		1			1	1		1				2	6
Vol de métaux	4	4	4	4	7	4	1	3	1	3	2	1	38
Vol sur les chantiers	3	1	7		5	1		3		3	1	1	25
Home-invasion												1	1
Vol d'animaux				2	1		1		1				5
Vol de cargaison			1		1								2

Criminalité ICT

	Jan	Mar	Avr	Mai	Juin	Juil	Août	Sep	Oct	Nov	Déc	Total
Fraude de cartes de paiements	6	2	2	2	4	4	5	1	3	3	6	38
Phishing		2				1	2	2			2	9
Ransomware				1								1

FC Autre

	Jan	Fév	Mar	Avr	Mai	Juin	Juil	Août	Sep	Oct	Nov	Déc	Total
Violence contre les métiers d'intérêt général		2		1	1	2	1		1	3	1	2	14
Viol collectif							1						1
Graffiti	1	2	2	3	1		2	1		1	1		14
Dégradation de voiture	18	14	20	23	22	20	20	23	27	16	11	12	226
Rixe au couteau				1		1	3			2	1		8



PH Violence intrafamiliale (VIF)

	Jan	Fév	Mar	Avr	Mai	Juin	Juil	Août	Sep	Oct	Nov	Déc	Total
VIF: physique, dans le couple	17	11	19	13	21	15	22	17	11	17	13	18	194
VIF: physique, envers des descendants	5	4		5	3	2	1	4	3	2	1	3	33
VIF: physique, envers d'autres membres	2	2	5	3	4	3	2	2	1	3	4	6	37
VIF: sexuelle, envers des descendants			1	1									2
VIF: psychique, dans le couple	11	11	15	15	10	13	12	16	14	18	8	10	153
VIF: psychique, envers des descendants		1								1			2
VIF: psychique, envers d'autres membres		1	1									1	3
VIF: économique, dans le couple	2		2					1	1			1	7
VIF: économique, envers d'autres membres				2	2	3	1	1	2		2	1	14

PH Hormones et dopage

	Avr	Juin	Oct	Nov	Total
Engraissement illégal	1	3	2	1	7

PH Drogues

	Jan	Fév	Mar	Avr	Mai	Juin	Juil	Août	Sep	Oct	Nov	Déc	Total
Vente de cocaïne	1	2	1		1	3	2	1	2	1	5	3	22
Vente de drogues synthétiques	1			1			1						3
Production de cannabis (culture)		1		2		1	2	2	1				9
Vente de cannabis en grande quantité												1	1
Vente-traffic d'héroïne		1											1

PH Trafic d'armes

	Avr	Juil	Août	Total
Commerce et production d'arme à feu et mun.	1		1	2
Commerce et production d'arme non à feu		1		1



PH Traite des êtres humains

	Jan	Sep	Déc	Total
TEH - exploitation économique	1			1
TEH - exploitation sexuelle		1	1	2

PH Violence dans l'espace public

	Jan	Fév	Mar	Avr	Mai	Juin	Juil	Août	Sep	Oct	Nov	Déc	Total
Violence physique (transport public)	2	1					1		2			1	7
Violence physique (voie publique)	7	5	18	11	21	19	19	21	17	15	9	18	180
Violence physique (autre endroit public)			1			3	2	1	1	1			9
Violence physique (endroit accessible au public)	3	8	7	11	6	13	8	17	5	7	13	8	106
Violence sexuelle (transport public)	1											2	3
Violence sexuelle (voie publique)					1		1					1	3
Violence sexuelle (autre endroit public)												1	1
Violence sexuelle (endroit accessible au public)			1		2	2	2	1		2			10
Violence psychique (transport public)	1	1					2			2	1		7
Violence psychique (voie publique)	6	10	6	7	13	7	6	10	10	15	9	7	106
Violence psychique (autre endroit public)	2	1					1	1	1	1	3	1	11
Violence psychique (endroit accessible au public)	3	5	6	8	4	5	7	7	5	7	4		61
Vol à main armée (transport public)											1		1
Vol à main armée (voie publique)								1					1
Vol à main armée (endroit accessible au public)						1		1			1		3
Vol avec violence sans arme (transport public)												1	1
Vol avec violence sans arme (voie publique)								1	2	1	1		5
Vol avec violence sans arme (endr. acces. au pub.)	1	3		1		3	2		3	1	1		15



PH Autre

	Jan	Fév	Mar	Avr	Mai	Juin	Juil	Août	Sep	Oct	Nov	Déc	Total
Faux policiers								1					1
Terrorisme, extrémisme et radicalisme					1								1
Cyberharcèlement	1	3	6	4	4	1	4	2	1	1	2	5	34
Fraude à l'identité	1	1	4	1	4	5	3	5	1	3	2	1	31



2023

FC Vol moyen de transport

	Jan	Fév	Mar	Total
Vol de voiture	2	4	7	13
Vol de vélo	1			1

FC Cambriolage

	Jan	Fév	Mar	Total
Cambriolage dans habitation	10	11	11	32
Cambriolage ds entreprise ou commerce	6	3	1	10
Cambriolage ds service public ou bâtiment administ	8	4	5	17
Cambriolage dans bâtiment (total)	24	18	17	59

FC Vol autre

	Jan	Fév	Mar	Total
Vol avec violence sans arme	1	4	2	7
Vol dans ou sur un véhicule	12	8	11	31
Vol d'armes et explosifs	1	3		4
Vol à l'arraché	1			1
Vol à la tire	1	1	3	5
Vol à l'étalage	12	5	4	21
Vol par ruse	2			2
Vol de métaux	3	1		4
Vol sur les chantiers	2		1	3
Vol d'animaux	1			1



Criminalité ICT

	Jan	Fév	Mar	Total
Fraude de cartes de paiements	7	5	3	15
Phishing		1		1
Shouldersurfing	4			4

FC Autre

	Jan	Fév	Mar	Total
Violence contre les métiers d'intérêt général	1		1	2
Graffiti	1			1
Dégradation de voiture	11	9	13	33
Rixe au couteau		1		1

PH Violence intrafamiliale (VIF)

	Jan	Fév	Mar	Total
VIF: physique, dans le couple	19	14	8	41
VIF: physique, envers des descendants	2	4	2	8
VIF: physique, envers d'autres membres	3	10	1	14

VIF: psychique, dans le couple	10	11	17	38
VIF: psychique, envers des descendants			1	1
VIF: psychique, envers d'autres membres	1		1	2

VIF: économique, dans le couple	1		1	2
VIF: économique, envers d'autres membres	1	1	1	3

PH Hormones et dopage

	Mar	Total
Dopage humain	1	1



PH Drogues

	Jan	Fév	Mar	Total
Vente de cocaïne	1	2		3
Vente de drogues synthétiques	1	1		2
Production de cannabis (culture)			3	3
Vente-traffic d héroïne		1		1

PH Traite des êtres humains

	Jan	Total
TEH - exploitation sexuelle	1	1

PH Violence dans l'espace public

	Jan	Fév	Mar	Total
Violence physique (transport public)	1	1		2
Violence physique (voie publique)	14	7	7	28
Violence physique (autre endroit public)	3		2	5
Violence physique (endroit accessible au public)	8	7	5	20
Violence sexuelle (voie publique)		1		1
Violence sexuelle (endroit accessible au public)	2	1	1	4
Violence psychique (transport public)	2		1	3
Violence psychique (voie publique)	11	8	11	30
Violence psychique (autre endroit public)		2		2
Violence psychique (endroit accessible au public)	4	6	6	16
Vol avec violence sans arme (autre endroit public)		1		1

PH Autre

	Jan	Mar	Total
Cyberharcèlement	2	1	3
Fraude à l'identité	1	2	3

STATISTIQUES POLICIERES DE CRIMINALITE

LIEU DE PERPETRATION: ZONE DE POLICE

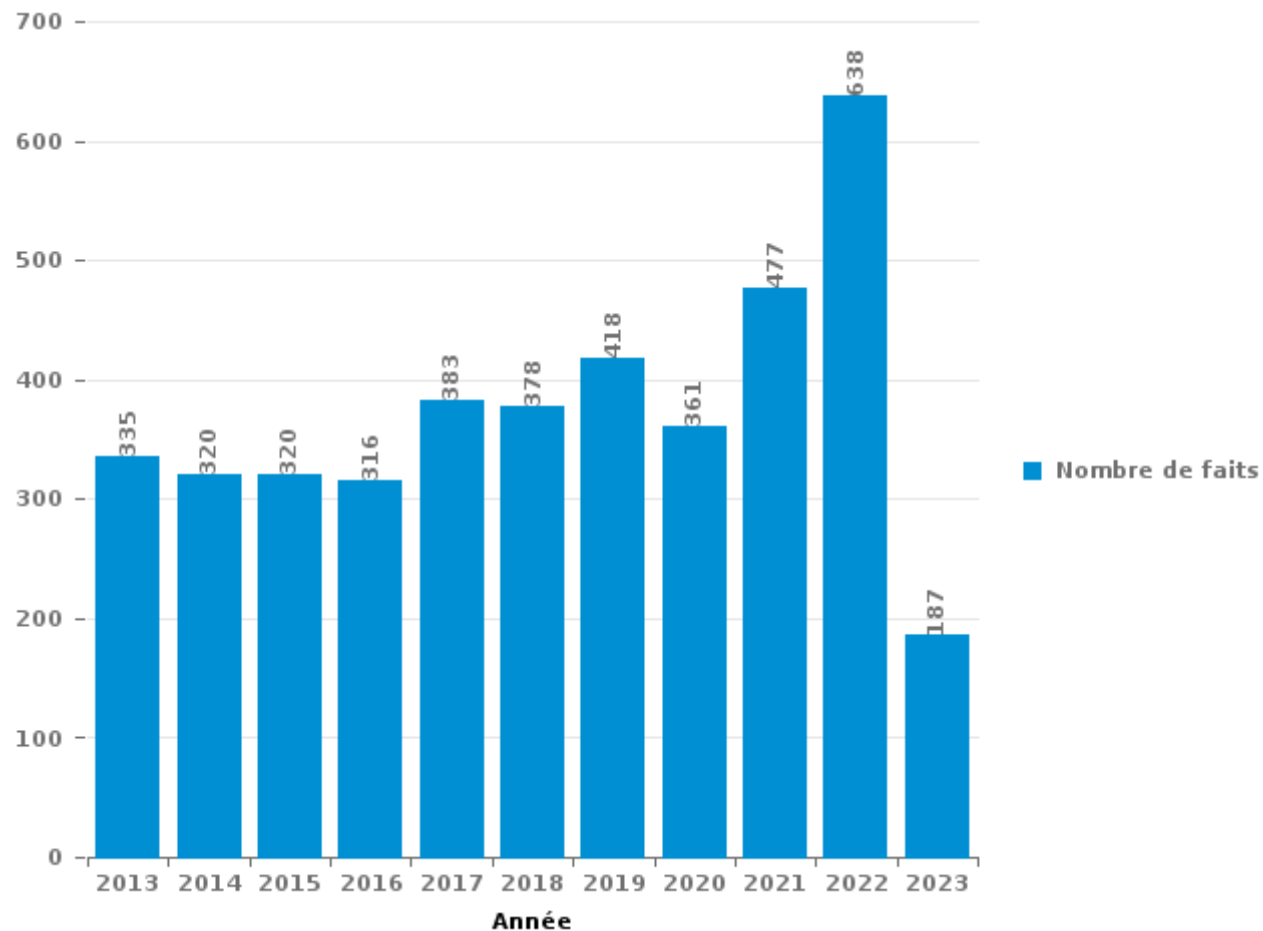
POLICE FAMENNE-ARDENNE

PARTIE III : ICT



POLICE FAMENNE-ARDENNE

Nombre total de délits avec un élément ICT/online, depuis 2013





Criminalité ICT/online au sens strict

Infractions (exhaustif)

	2013	2014	2015	2016	2017	2018	2019	2020	2021	2022	2023
Code pénal social: Infr. contre foi publique en droit pénal social: Faux en informatique		1									
Criminalité informatique: Faux en informatique:	3	4	4	7	2	2	4	5	8	2	2
Criminalité informatique: Fraude informatique:	86	65	52	55	72	92	157	97	140	226	82
Criminalité informatique: Hacking:	34	28	17	11	9	9	12	13	23	53	14
Criminalité informatique: Sabotage:	14	8	5	3	6	3	5	6	1	4	
Exercice illégal de l'autorité publique: Violation de communication par fonctionnaire:									1		
Infr. contre autres valeurs morales et sentiments: Violation de communication par particulier:	1				1		1	1		1	
Total:	138	106	78	76	90	106	179	122	173	286	98

Figures criminelles (à considérer spécifiquement – ne pas additionner avec d'autres éléments – risque de double comptage!)

	2013	2014	2015	2016	2017	2018	2019	2020	2021	2022	2023
Fraude de cartes de paiements	49	36	36	32	38	39	78	17	23	38	15
Phishing		7			1	2	1	1	3	9	1
Ransomware					2					1	
Shouldersurfing		3		1	4	5	18		1		4
Skimming		2									



Criminalité ICT/online au sens large

Infractions (uniquement si code-fait existe)

	2013	2014	2015	2016	2017	2018	2019	2020	2021	2022	2023
Armes et explosifs: Autre: Vente par correspondance/internet d'autre arme		1	1								
Fraude: Escroquerie: Fraude par internet	84	85	99	91	139	155	149	190	239	340	90
Infr. contre autres valeurs morales et sentiments: Cyberlokkig (leurre de mineur par ICT):					1		1	3	1		
Infr. contre les moeurs: Grooming (contact par ICT avec mineur < 16 ans):			1		2	6	2	1	1		
Infr. contre les moeurs: Pornographie enfantine: Accès pornographie enfantine via technologie							1	2	2	1	
Infr. contre les moeurs: Voyeurisme: Diffusion enregistrement nudité ou intimité				2	2	2	5	6	10	5	
Total:	84	86	101	93	144	163	158	202	253	346	90

Figures criminelles (à considérer spécifiquement – ne pas additionner avec d'autres éléments – risque de double comptage!)

	2013	2014	2015	2016	2017	2018	2019	2020	2021	2022	2023
Cyberharcèlement	122	129	122	127	134	89	66	34	49	34	3

STATISTIQUES POLICIERES DE CRIMINALITE

LIEU DE PERPETRATION: ZONE DE POLICE

POLICE FAMENNE-ARDENNE

PARTIE IV : DESTINATION LIEU



POLICE FAMENNE-ARDENNE

Vol et extorsion

	2000	2013	2014	2015	2016	2017	2018	2019	2020	2021	2022	2023
Habitation: maison	532	537	541	397	341	330	457	510	286	206	269	53
Magasin	206	178	150	164	152	189	185	166	137	126	129	28
Voie publique	274	174	154	146	145	167	157	158	128	143	122	26
Habitation: autre	147	178	100	109	56	55	110	42	71	71	41	9
Parking	72	114	113	89	97	99	81	65	70	68	55	7
Culture et loisirs	172	83	65	64	38	56	31	54	27	18	27	7
Terrain	69	80	76	75	45	43	50	37	33	23	36	7
Horeca	102	54	60	65	48	57	46	46	29	22	30	5
Habitation: appartement	32	61	61	56	45	51	38	49	58	30	30	7
Habitation: allée	18	54	37	33	46	35	41	62	37	44	30	15
Inconnue	46	38	19	40	48	35	48	31	29	57	28	9
Entreprise	64	69	41	42	30	35	24	37	13	23	25	10
Habitation: dépendances	15	39	36	33	44	42	42	38	39	34	24	8
Service public	29	43	61	35	32	32	32	28	21	15	29	7
Habitation: non précisée	24	23	23	35	28	29	56	48	24	27	28	1
Institution d'enseignement	46	40	29	25	29	49	29	21	17	16	19	10
Installation militaire	18	27	31	42	23	20	22	22	15	34	39	10
Chantier	36	43	42	22	22	12	10	10	19	10	24	3
Autre	10	28	18	24	19	16	24	15	16	14	18	2
Infrastructure sportive	30	23	15	12	8	11	12	11	8	7	14	5
Station essence	3	11	6	22	14	8	12	9	7	3	4	1
Cimetière	5	30	19	11	2	3	2	6	6	10	3	
Habitation: garage	3	13	9	11	7	11	8	7	10	10	5	2
Stade	19	16	8	18	9	8	6	4	1	3		1
Bâtiment administratif	19	12	10	8	2	7	4	12	3	4	3	2
Edifice religieux / lieu du culte	19	13	9	6		9	15	6	2	4	1	
Station de bus / métro et gare de chemin de fer	15	7	8	6	8	6	6	9	3	5	11	
Maison de repos	1	10	12	14	10	5	7	7	2	3	2	1
Banque / institution financière	8	7	5	3	6	14	4	10	2	3	1	8
Hôpital	11	7	5	8	3	7	6	9	1	1	3	3
Moyen de transport: train / tram / métro	5	10	5	3	4	5	6	9	7	3	1	4
Service	4	10	12	4	6	4	4	4	1	5	2	1
Moyen de transport: voiture	9	4	2	3	7	2	2	5	3	1	4	
Médecin / dentiste / pharmacien	3	3	5	5	2	5	4	2		5	2	
Moyen de transport: camion	1	2		2	1	7	1	2	4	3	1	
Moyen de transport: autre	7	1	3	1	3	2	4	1				
Moyen de transport: autobus / autocar	1	3	2	1	1	2		2				1
Aéroport		3	1	4	2							
Eaux intérieures et maritimes		1	2	2								1
Emplacement de vélo						1		1	1	1	1	
Guichet automatique	2						1	1				
Maison de débauche		2	1					1				
Arrêt de bus / tram		1		1		1						
Total	2.077	2.052	1.796	1.641	1.383	1.470	1.586	1.556	1.132	1.052	1.062	253

FPF/DGR/DR1/BIPOL - Statistiques policières de criminalité (date de clôture: 22/09/2023)
 Les données pour les années 2001 jusqu'à 2012 ne sont plus publiées mais restent disponibles sur demande auprès du service BIPOL.
 Les données pour 2023 ne concernent que le 1er trimestre.



POLICE FAMENNE-ARDENNE

Dégradation de la propriété

	2000	2013	2014	2015	2016	2017	2018	2019	2020	2021	2022	2023
Voie publique	200	182	173	166	152	158	140	142	132	155	149	26
Habitation: résidence principale	158	185	179	185	145	170	153	156	131	123	140	34
Parking	41	63	79	66	45	60	69	52	50	61	72	10
Terrain	63	41	47	51	43	27	44	42	28	26	32	11
Habitation: allée	18	42	30	23	31	34	28	34	27	33	37	5
Habitation: résidence secondaire	38	30	34	32	32	28	18	23	27	22	16	4
Culture et loisirs	34	30	22	15	7	16	14	16	9	13	19	1
Horeca	29	26	21	27	13	13	17	12	14	12	8	2
Institution d'enseignement	22	21	15	18	26	21	16	9	3	5	30	3
Habitation: non précisée	14	13	19	14	5	15	11	18	21	16	18	4
Service public	17	9	9	11	14	15	7	9	12	15	12	5
Habitation: jardin	7	11	7	16	9	15	12	11	9	12	12	4
Habitation: dépendances	8	10	17	15	7	5	12	11	9	10	16	4
Inconnue	12	8	11	6	18	5	7	11	7	17	14	1
Magasin	22	14	16	10	8	6	10	7	10	3	8	1
Entreprise	24	7	10	14	6	8	8	11	3	3	8	1
Cimetière	2	16	7	3	4	6	3	6	3	1	4	
Autre	1	5	4	4	3	3	7	6	5	6	4	1
Bâtiment administratif	1	9	4	2	10	5	4		1	3	7	
Edifice religieux / lieu du culte	3	4	4	2	4	4	4	5	3	3	4	1
Habitation: garage	1	6	10	3	2	2	1	4	3	5	2	
Bureau de police		3	4	6	5	3	3	5	2		5	1
Chantier	9	3	5	1	2	1	1	4	4	1	3	
Infrastructure sportive	4	5	5	2	5	2	2	4		3	1	
Installation militaire	3	6	7			7	1	1	2	1	1	1
Stade	2	5	1	2	5	3		4	6		2	
Station de bus / métro et gare de chemin de fer	8	2	5	3				3	3	1	2	
Moyen de transport: voiture	4	3	2	6	1		2	5		2		
Banque / institution financière	6	1	1	1	1	3		3		2	1	
Moyen de transport: autre	2	2	2		2	1	2		1	4	1	1
Service	5	1	1	2			4		1		1	
Hôpital	2	2		2			3	3		1	1	
Station essence	3		2		1		2			1		1
Maison de repos	1	1	2			1	1			2		
Eaux intérieures et maritimes	2		1						2	1		
Médecin / dentiste / pharmacien	2		1	1			1				1	
Moyen de transport: train / tram / métro	1	3							1			
Aéroport			1	1								
Arrêt de bus / tram		1									1	
Emplacement de vélo										1		1
Total	769	770	758	710	606	637	607	617	529	564	632	123

PPF/DGR/DRI/BIPOL - Statistiques policières de criminalité (date de clôture: 22/09/2023)
 Les données pour les années 2001 jusqu'à 2012 ne sont plus publiées mais restent disponibles sur demande auprès du service BIPOL.
 Les données pour 2023 ne concernent que le 1er trimestre.



POLICE FAMENNE-ARDENNE

Infractions contre l'intégrité physique

	2000	2013	2014	2015	2016	2017	2018	2019	2020	2021	2022	2023
Habitation	174	278	280	278	265	302	319	291	348	322	331	72
Voie publique	105	173	162	150	145	154	153	159	181	148	206	31
Horeca	43	45	35	24	21	28	23	35	18	20	30	4
Service public	1	5	20	27	33	33	21	40	29	44	39	8
Culture et loisirs	42	28	25	36	29	27	18	27	13	16	29	3
Institution d'enseignement	17	28	19	30	22	28	29	25	5	27	26	7
Habitation: allée	19	17	15	19	17	18	19	14	17	18	19	3
Inconnue	15	16	20	10	19	13	8	17	12	23	14	4
Parking	9	8	15	18	16	10	10	16	12	14	24	3
Terrain	10	15	8	8	3	11	8	14	15	10	12	4
Magasin	3	11	10	7	4	8	3	3	7	5	5	3
Entreprise	3	7	5	2	4	7	2	2	3	4	5	2
Station de bus / métro et gare de chemin de fer	1	3	7	3	3	5	4	7	3	5	4	
Habitation: jardin	1	2	4	2	2	3	4	5	3	8	4	1
Infrastructure sportive	3	3	3	3	2	2	6	3	3	3	7	1
Autre		2	5	4	1	2	3	5	5	2	4	3
Hôpital	4	5	4	1	5	3	1	1	1	2	1	1
Stade	4	2	1	2	7	1	2	2		1	3	
Installation militaire	1	1		2	3	2	2	2	1	5	3	
Station essence	2	2	4		4		4	2			1	2
Moyen de transport: autobus / autocar	1	2	3	3	1	1	1		3	1	3	1
Moyen de transport: autre			1	1	1	1	2	4	3	2		1
Moyen de transport: train / tram / métro	1	1	4	1		3	2		1			1
Maison de repos			1		3	2		2	2	1	1	
Bâtiment administratif			1	1		1	4			1	1	1
Service		3			3		1	3				
Arrêt de bus / tram		1	2		1			1	1			
Banque / institution financière	1		1			2				2		
Médecin / dentiste / pharmacien	1				1			1	1	2		
Aéroport		1	1	1								
Bureau de police	1				1			1				
Edifice religieux / lieu du culte		2										
Maison de débauche		2										
Eaux intérieures et maritimes	1											
Total	463	663	656	633	616	667	649	682	687	686	772	156

STATISTIQUES POLICIERES DE CRIMINALITE

LIEU DE PERPETRATION: ZONE DE POLICE

POLICE FAMENNE-ARDENNE

PARTIE V : ZONE DE POLICE vs. TYPOLOGIE



Typologie de la zone: Catégorie 5

Zone de police
ARDENNES BRABANCONNES
BELOEIL / LEUZE -HT
BOTTE DU HAINAUT
BRAKEL
FLOWAL
GERMINALT
GRENS
KASTZE
KEMPENLAND
ORNE - THYLE
PAJOTTENLAND
PAYS DE HERVE
POLICE ENTRE SAMBRE ET MEUSE
POLICE FAMENNE-ARDENNE
POLICE HOUILLE-SEMOIS
POLICE JEMEPPE S/SAMBRE
POLICE SEMOIS ET LESSE
POLITIE ZARA
POLITIEZONE HET HOUTSCHE
POLITIEZONE KEMPEN N-O



CRIMINALITE ENREGISTREE : ZONE DE POLICE vs TYPOLOGIE

POLITIEZONE KOUTER
POLITIEZONE MIDDELKERKE
PZ AALTER
PZ ASSENEDE/EVERGEM
PZ BIERBEEK/BOUTERSEM/HOLSBEEK/LUBBEEK
PZ KANTON BORGLOON
PZ MALDEGEM
PZ VOEREN
REGIO PUYENBROECK
REGIO TIELT
SECOVA
WESTKUST
ZONE DE POLICE DE GAUME
ZONE DE POLICE EIFEL
ZONE DES COLLINES
ZONE DE SYLLE ET DENDRE
ZONE DU VAL DE L'ESCAUT
ZONE HAGELAND
ZONE MEUSE-HESBAYE
ZONE STAVELLOT-MALMEDY
ZP BRABANT WALLON EST
ZP COMINES-WARNETON
ZP DU CONDROZ
ZP FLEURUS/LES BONS VILLERS/PONT-A-CELLES



CRIMINALITE ENREGISTREE : ZONE DE POLICE vs TYPOLOGIE

ZP LESSE ET LHOMME
ZP SUD-LUXEMBOURG
ZUIDERKEMPEN



CRIMINALITE ENREGISTREE : ZONE DE POLICE vs TYPOLOGIE

Typologie de la zone: Catégorie 5

Figure criminelle/phénomène	Niveau	% 2019 - 2020	% 2020 - 2021	% 2021 - 2022
Vol de voiture	ZONE DE POLICE	-31,8%	33,3%	-7,5%
	TYPLOGIE	-36,2%	-6,1%	6,2%
Vol de moto	ZONE DE POLICE	-40,0%	0,0%	-66,7%
	TYPLOGIE	-13,7%	-20,8%	36,3%
Carjacking	ZONE DE POLICE	/	/	0,0%
	TYPLOGIE	-50,0%	25,0%	55,0%
Homejacking	ZONE DE POLICE	/	/	/
	TYPLOGIE	-62,5%	133,3%	14,3%
Vol dans les garages	ZONE DE POLICE	-41,7%	-85,7%	200,0%
	TYPLOGIE	-52,4%	-43,3%	91,2%
Vol de vélomoteur	ZONE DE POLICE	200,0%	0,0%	-22,2%
	TYPLOGIE	-8,6%	-21,1%	45,9%
Vol de vélo	ZONE DE POLICE	-14,9%	-2,5%	-7,7%
	TYPLOGIE	-15,1%	2,4%	8,8%
Cambriolage dans habitation	ZONE DE POLICE	-46,2%	-29,1%	12,6%
	TYPLOGIE	-29,9%	-11,2%	23,8%
Cambriolage ds entreprise ou commerce	ZONE DE POLICE	-21,2%	-42,3%	30,0%
	TYPLOGIE	-38,5%	-24,6%	26,1%
Cambriolage ds service public ou bâtiment administ	ZONE DE POLICE	-28,3%	-9,1%	33,3%
	TYPLOGIE	-41,1%	-3,7%	7,1%
Vol au bélier	ZONE DE POLICE	/	-100,0%	/
	TYPLOGIE	-52,9%	-62,5%	200,0%



CRIMINALITE ENREGISTREE : ZONE DE POLICE vs TYPOLOGIE

Figure criminelle/phénomène	Niveau	% 2019 - 2020	% 2020 - 2021	% 2021 - 2022
Cambriolage dans bâtiment (total)	ZONE DE POLICE	-41,8%	-29,2%	16,8%
	TYPLOGIE	-31,8%	-12,6%	23,0%
Vol à main armée	ZONE DE POLICE	-22,2%	-14,3%	0,0%
	TYPLOGIE	-33,0%	9,2%	7,0%
Vol avec violence sans arme	ZONE DE POLICE	-26,3%	-7,1%	76,9%
	TYPLOGIE	-7,7%	0,8%	31,2%
Vol dans ou sur un véhicule	ZONE DE POLICE	-22,9%	10,4%	-36,9%
	TYPLOGIE	-28,2%	-10,2%	1,9%
Sacjacking dans une voiture	ZONE DE POLICE	/	/	/
	TYPLOGIE	-100,0%	/	/
Vol d'armes et explosifs	ZONE DE POLICE	-38,5%	12,5%	-44,4%
	TYPLOGIE	-25,2%	-13,4%	24,2%
Steaming	ZONE DE POLICE	/	/	/
	TYPLOGIE	200,0%	-33,3%	0,0%
Arrachage de sac à main	ZONE DE POLICE	-100,0%	/	-50,0%
	TYPLOGIE	-44,4%	40,0%	0,0%
Vol à l'arraché	ZONE DE POLICE	-88,9%	300,0%	-25,0%
	TYPLOGIE	-36,7%	-5,4%	13,6%
Vol à la tire	ZONE DE POLICE	-63,4%	66,7%	-16,0%
	TYPLOGIE	-48,5%	-11,5%	33,5%
Vol à l'étalage	ZONE DE POLICE	-15,1%	12,7%	0,0%
	TYPLOGIE	-13,5%	11,2%	9,8%
Vol par ruse	ZONE DE POLICE	-94,1%	300,0%	50,0%
	TYPLOGIE	-40,2%	-15,6%	33,3%



CRIMINALITE ENREGISTREE : ZONE DE POLICE vs TYPOLOGIE

Figure criminelle/phénomène	Niveau	% 2019 - 2020	% 2020 - 2021	% 2021 - 2022
Vol de métaux	ZONE DE POLICE	63,6%	-27,8%	192,3%
	TYPOLOGIE	-33,7%	14,0%	37,2%
Vol sur les chantiers	ZONE DE POLICE	72,7%	-36,8%	108,3%
	TYPOLOGIE	5,5%	-17,2%	29,7%
Home-invasion	ZONE DE POLICE	-50,0%	-100,0%	/
	TYPOLOGIE	-14,3%	-66,7%	500,0%
Vol d'animaux	ZONE DE POLICE	80,0%	11,1%	-50,0%
	TYPOLOGIE	11,3%	-23,4%	5,0%
Vol de cargaison	ZONE DE POLICE	-33,3%	150,0%	-60,0%
	TYPOLOGIE	3,2%	-48,9%	-29,1%
Fraude de cartes de paiements	ZONE DE POLICE	-78,2%	35,3%	65,2%
	TYPOLOGIE	-11,6%	-6,9%	31,1%
Phishing	ZONE DE POLICE	0,0%	200,0%	200,0%
	TYPOLOGIE	162,1%	32,8%	8,0%
Ransomware	ZONE DE POLICE	/	/	/
	TYPOLOGIE	-44,7%	9,5%	47,8%
Shouldersurfing	ZONE DE POLICE	-100,0%	/	-100,0%
	TYPOLOGIE	-63,7%	-54,1%	52,9%
Skimming	ZONE DE POLICE	/	/	/
	TYPOLOGIE	-26,7%	-27,3%	0,0%
Violence contre les métiers d'intérêt général	ZONE DE POLICE	-7,1%	0,0%	7,7%
	TYPOLOGIE	-3,2%	13,1%	20,2%
Viol collectif	ZONE DE POLICE	0,0%	0,0%	0,0%
	TYPOLOGIE	21,4%	29,4%	-54,5%



CRIMINALITE ENREGISTREE : ZONE DE POLICE vs TYPOLOGIE

Figure criminelle/phénomène	Niveau	% 2019 - 2020	% 2020 - 2021	% 2021 - 2022
Graffiti	ZONE DE POLICE	160,0%	-46,2%	100,0%
	TYPOLOGIE	-20,1%	14,0%	14,3%
Dégradation de voiture	ZONE DE POLICE	-24,0%	26,7%	-4,6%
	TYPOLOGIE	-17,4%	8,3%	-2,6%
Rixe au couteau	ZONE DE POLICE	-66,7%	50,0%	166,7%
	TYPOLOGIE	31,4%	1,5%	27,9%
VIF: physique, dans le couple	ZONE DE POLICE	21,8%	-13,8%	3,2%
	TYPOLOGIE	-1,8%	4,9%	1,1%
VIF: physique, envers des descendants	ZONE DE POLICE	9,1%	-19,4%	13,8%
	TYPOLOGIE	2,3%	5,1%	7,5%
VIF: physique, envers d'autres membres	ZONE DE POLICE	14,3%	31,3%	-11,9%
	TYPOLOGIE	10,8%	-4,9%	9,8%
VIF: sexuelle, dans le couple	ZONE DE POLICE	-100,0%	/	-100,0%
	TYPOLOGIE	18,9%	-9,1%	-32,5%
VIF: sexuelle, envers des descendants	ZONE DE POLICE	100,0%	-30,0%	-71,4%
	TYPOLOGIE	14,6%	-7,8%	-50,0%
VIF: sexuelle, envers d'autres membres	ZONE DE POLICE	/	-100,0%	/
	TYPOLOGIE	-22,2%	35,7%	-68,4%
VIF: psychique, dans le couple	ZONE DE POLICE	2,9%	-33,7%	31,9%
	TYPOLOGIE	4,3%	-1,5%	-1,6%
VIF: psychique, envers des descendants	ZONE DE POLICE	0,0%	-66,7%	100,0%
	TYPOLOGIE	20,2%	13,8%	-4,0%
VIF: psychique, envers d'autres membres	ZONE DE POLICE	-100,0%	/	-25,0%
	TYPOLOGIE	13,5%	11,3%	-13,9%



CRIMINALITE ENREGISTREE : ZONE DE POLICE vs TYPOLOGIE

Figure criminelle/phénomène	Niveau	% 2019 - 2020	% 2020 - 2021	% 2021 - 2022
VIF: économique, dans le couple	ZONE DE POLICE	0,0%	25,0%	-30,0%
	TYPOLOGIE	8,6%	-3,0%	-7,8%
VIF: économique, envers des descendants	ZONE DE POLICE	/	/	/
	TYPOLOGIE	35,0%	0,0%	22,2%
VIF: économique, envers d'autres membres	ZONE DE POLICE	-33,3%	-16,7%	40,0%
	TYPOLOGIE	-25,5%	10,8%	-12,4%
Dopage humain	ZONE DE POLICE	100,0%	-25,0%	-100,0%
	TYPOLOGIE	-23,2%	-5,7%	-54,0%
Engraissement illégal	ZONE DE POLICE	/	/	/
	TYPOLOGIE	125,0%	33,3%	-33,3%
Vente de cocaïne	ZONE DE POLICE	-22,2%	-23,8%	37,5%
	TYPOLOGIE	5,5%	-17,0%	6,3%
Import-export de cocaïne	ZONE DE POLICE	-100,0%	/	/
	TYPOLOGIE	-24,0%	26,3%	12,5%
Production de drogues synthétiques	ZONE DE POLICE	/	/	/
	TYPOLOGIE	26,3%	8,3%	-57,7%
Import-export de drogues synthétiques	ZONE DE POLICE	-50,0%	-100,0%	/
	TYPOLOGIE	-38,5%	12,5%	-5,6%
Vente de drogues synthétiques	ZONE DE POLICE	100,0%	-83,3%	200,0%
	TYPOLOGIE	-19,0%	-20,3%	-12,7%
Production de cannabis (culture)	ZONE DE POLICE	140,0%	-58,3%	80,0%
	TYPOLOGIE	-12,9%	-15,4%	-34,1%
Import-export de cannabis en grande quantité	ZONE DE POLICE	/	/	/
	TYPOLOGIE	100,0%	-12,5%	-42,9%



CRIMINALITE ENREGISTREE : ZONE DE POLICE vs TYPOLOGIE

Figure criminelle/phénomène	Niveau	% 2019 - 2020	% 2020 - 2021	% 2021 - 2022
Vente de cannabis en grande quantité	ZONE DE POLICE	-100,0%	/	/
	TYPOLOGIE	21,4%	0,0%	-5,9%
Import-export d'héroïne	ZONE DE POLICE	/	/	/
	TYPOLOGIE	50,0%	-6,7%	-14,3%
Vente-traffic d'héroïne	ZONE DE POLICE	100,0%	0,0%	-50,0%
	TYPOLOGIE	-17,5%	9,1%	0,0%
Commerce et production d'arme à feu et mun.	ZONE DE POLICE	-100,0%	/	/
	TYPOLOGIE	-25,0%	-11,1%	-6,3%
Commerce et production d'arme non à feu	ZONE DE POLICE	/	/	0,0%
	TYPOLOGIE	75,0%	-42,9%	75,0%
TEH - exploitation économique	ZONE DE POLICE	-100,0%	/	/
	TYPOLOGIE	-36,8%	8,3%	53,8%
TEH - exploitation sexuelle	ZONE DE POLICE	/	100,0%	0,0%
	TYPOLOGIE	-16,7%	40,0%	-8,2%
Violence physique (transport public)	ZONE DE POLICE	0,0%	-37,5%	40,0%
	TYPOLOGIE	-31,7%	29,6%	23,9%
Violence physique (voie publique)	ZONE DE POLICE	20,0%	-15,4%	36,4%
	TYPOLOGIE	-14,9%	6,6%	18,7%
Violence physique (autre endroit public)	ZONE DE POLICE	22,2%	-36,4%	28,6%
	TYPOLOGIE	-3,9%	6,6%	22,3%
Violence physique (endroit accessible au public)	ZONE DE POLICE	-35,8%	9,8%	58,2%
	TYPOLOGIE	-41,3%	16,3%	44,3%
Violence sexuelle (transport public)	ZONE DE POLICE	0,0%	100,0%	50,0%
	TYPOLOGIE	-29,6%	52,6%	41,4%



CRIMINALITE ENREGISTREE : ZONE DE POLICE vs TYPOLOGIE

Figure criminelle/phénomène	Niveau	% 2019 - 2020	% 2020 - 2021	% 2021 - 2022
Violence sexuelle (voie publique)	ZONE DE POLICE	12,5%	0,0%	-66,7%
	TYPOLOGIE	13,4%	-8,1%	4,7%
Violence sexuelle (autre endroit public)	ZONE DE POLICE	/	0,0%	-50,0%
	TYPOLOGIE	44,4%	-11,5%	19,6%
Violence sexuelle (endroit accessible au public)	ZONE DE POLICE	-57,1%	133,3%	-28,6%
	TYPOLOGIE	-26,4%	29,8%	7,1%
Violence psychique (transport public)	ZONE DE POLICE	-14,3%	-50,0%	133,3%
	TYPOLOGIE	-35,9%	12,0%	30,4%
Violence psychique (voie publique)	ZONE DE POLICE	20,0%	-13,5%	-2,8%
	TYPOLOGIE	1,3%	0,8%	1,2%
Violence psychique (autre endroit public)	ZONE DE POLICE	142,9%	-23,5%	-15,4%
	TYPOLOGIE	15,9%	-13,7%	4,0%
Violence psychique (endroit accessible au public)	ZONE DE POLICE	7,3%	-23,7%	35,6%
	TYPOLOGIE	-11,2%	-6,5%	11,8%
Vol à main armée (transport public)	ZONE DE POLICE	/	/	/
	TYPOLOGIE	/	100,0%	0,0%
Vol à main armée (voie publique)	ZONE DE POLICE	0,0%	0,0%	0,0%
	TYPOLOGIE	-23,1%	0,0%	16,7%
Vol à main armée (autre endroit public)	ZONE DE POLICE	/	/	/
	TYPOLOGIE	0,0%	-50,0%	-50,0%
Vol à main armée (endroit accessible au public)	ZONE DE POLICE	-40,0%	-33,3%	50,0%
	TYPOLOGIE	-53,5%	25,0%	-16,0%
Vol avec violence sans arme (transport public)	ZONE DE POLICE	-100,0%	/	/
	TYPOLOGIE	-15,4%	-27,3%	37,5%



CRIMINALITE ENREGISTREE : ZONE DE POLICE vs TYPOLOGIE

Figure criminelle/phénomène	Niveau	% 2019 - 2020	% 2020 - 2021	% 2021 - 2022
Vol avec violence sans arme (voie publique)	ZONE DE POLICE	14,3%	-25,0%	-16,7%
	TYPLOGIE	-24,6%	11,8%	2,5%
Vol avec violence sans arme (autre endroit public)	ZONE DE POLICE	-100,0%	/	/
	TYPLOGIE	38,5%	-44,4%	60,0%
Vol avec violence sans arme (endr. acces. au pub.)	ZONE DE POLICE	-71,4%	350,0%	66,7%
	TYPLOGIE	-32,6%	12,9%	18,1%
Faux policiers	ZONE DE POLICE	/	/	0,0%
	TYPLOGIE	62,5%	-57,7%	209,1%
Terrorisme, extrémisme et radicalisme	ZONE DE POLICE	/	/	/
	TYPLOGIE	-20,7%	-13,0%	-5,0%
Cyberharcèlement	ZONE DE POLICE	-48,5%	44,1%	-30,6%
	TYPLOGIE	0,5%	6,1%	-1,9%
Fraude à l'identité	ZONE DE POLICE	-31,3%	45,5%	-3,1%
	TYPLOGIE	15,8%	9,1%	8,9%

STATISTIQUES POLICIERES DE CRIMINALITE

LIEU DE PERPETRATION: ZONE DE POLICE

POLICE FAMENNE-ARDENNE

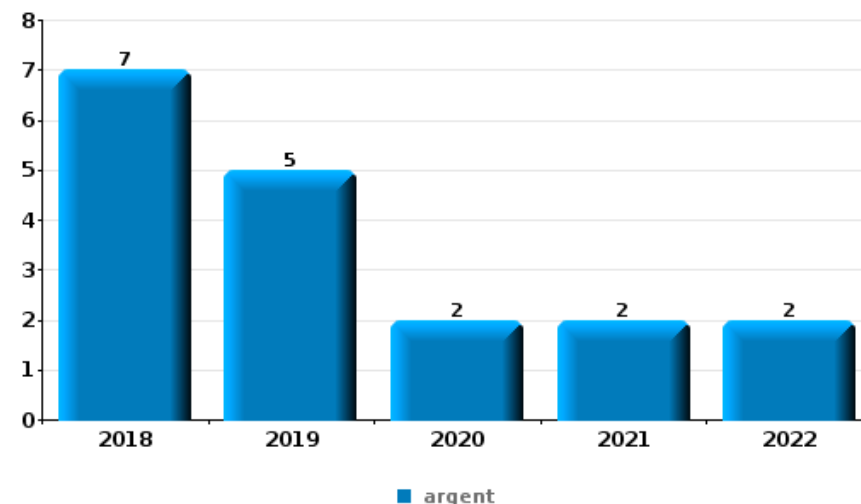
PARTIE VI : OBJETS ET MOYENS DE TRANSPORT



POLICE FAMENNE-ARDENNE

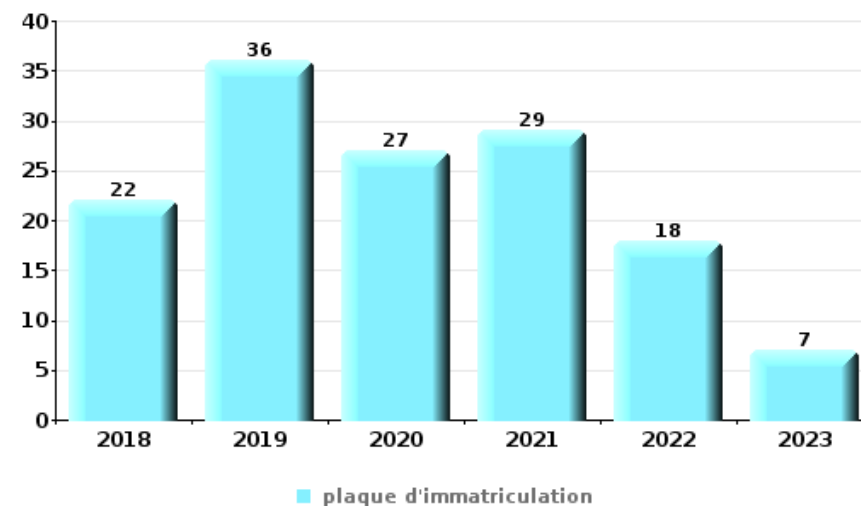
Vol à main armée

Top 5 Objets volés (sbd nombre de faits)		2018	2019	2020	2021	2022	2023
1	argent	7	5	2	2	2	
2	GSM et accessoires	2		1	1	1	
3	carte d'identité / passeport	3					
3	tabac	1	2				
5	bijouterie / montre	1			1		
5	carte bancaire / carte de crédit	2					
5	coffre-fort / coffret (argent) / caisse	1	1				
5	multimédia	1		1			
5	plaque d'immatriculation				1	1	
5	portefeuille	1		1			



Vol dans ou sur un véhicule

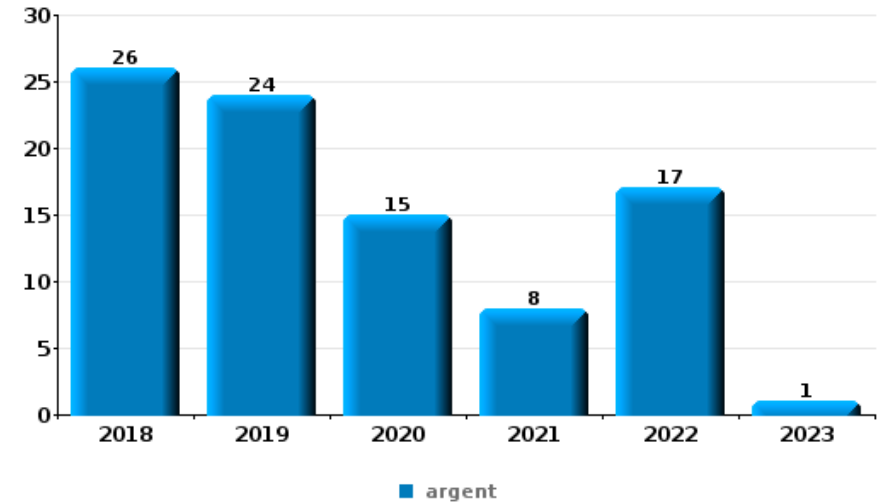
Top 5 Objets volés (sbd nombre de faits)		2018	2019	2020	2021	2022	2023
1	plaque d'immatriculation	22	36	27	29	18	7
2	argent	21	28	27	31	13	6
3	permis de conduire	16	41	27	26	11	3
4	carte d'identité / passeport	17	43	24	19	13	3
5	carte bancaire / carte de crédit	15	33	23	18	14	6





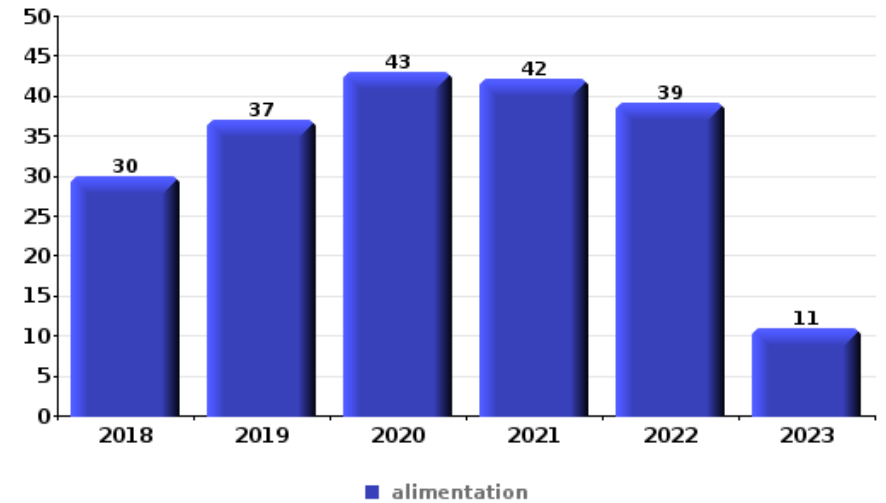
Cambrilage ds entreprise ou commerce

Top 5 Objets volés (sbd nombre de faits)		2018	2019	2020	2021	2022	2023
1	argent	26	24	15	8	17	1
2	outillage	5	6	3	5	4	
3	alimentation	9	5	2	3	2	
4	ordinateur et accessoires	6	4	4	3	2	
5	coffre-fort / coffret (argent) / caisse	12	2	1		1	1



Vol à l'étalage

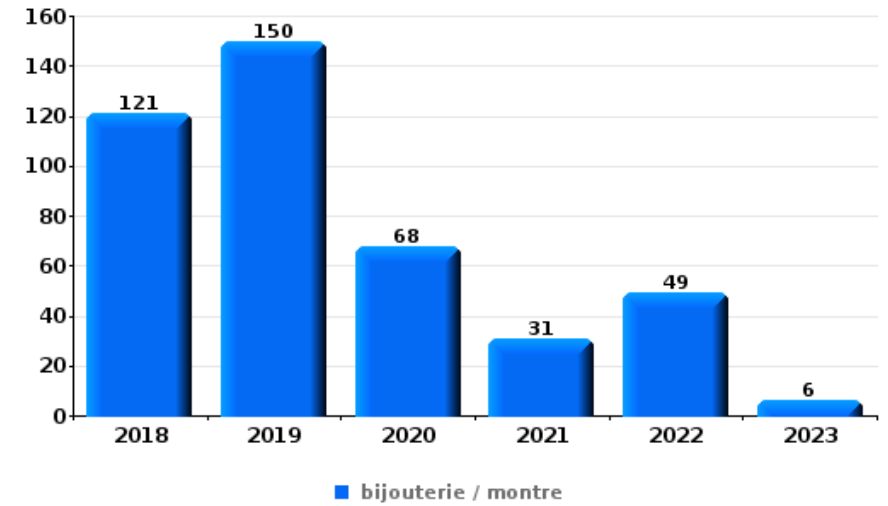
Top 5 Objets volés (sbd nombre de faits)		2018	2019	2020	2021	2022	2023
1	alimentation	30	37	43	42	39	11
2	vêtement	26	17	10	6	10	
3	tabac	12	16	4	8	8	1
4	parfum / produit de beauté	4	6	7	8	10	2
5	multimédia	12	5	6	5	4	3





Cambrilage dans habitation

Top 5 Objets volés (sbd nombre de faits)		2018	2019	2020	2021	2022	2023
1	bijouterie / montre	121	150	68	31	49	6
2	argent	73	107	58	27	45	3
3	multimédia	57	54	34	14	16	4
4	outillage	46	42	17	21	16	5
5	ordinateur et accessoires	43	47	21	11	16	2



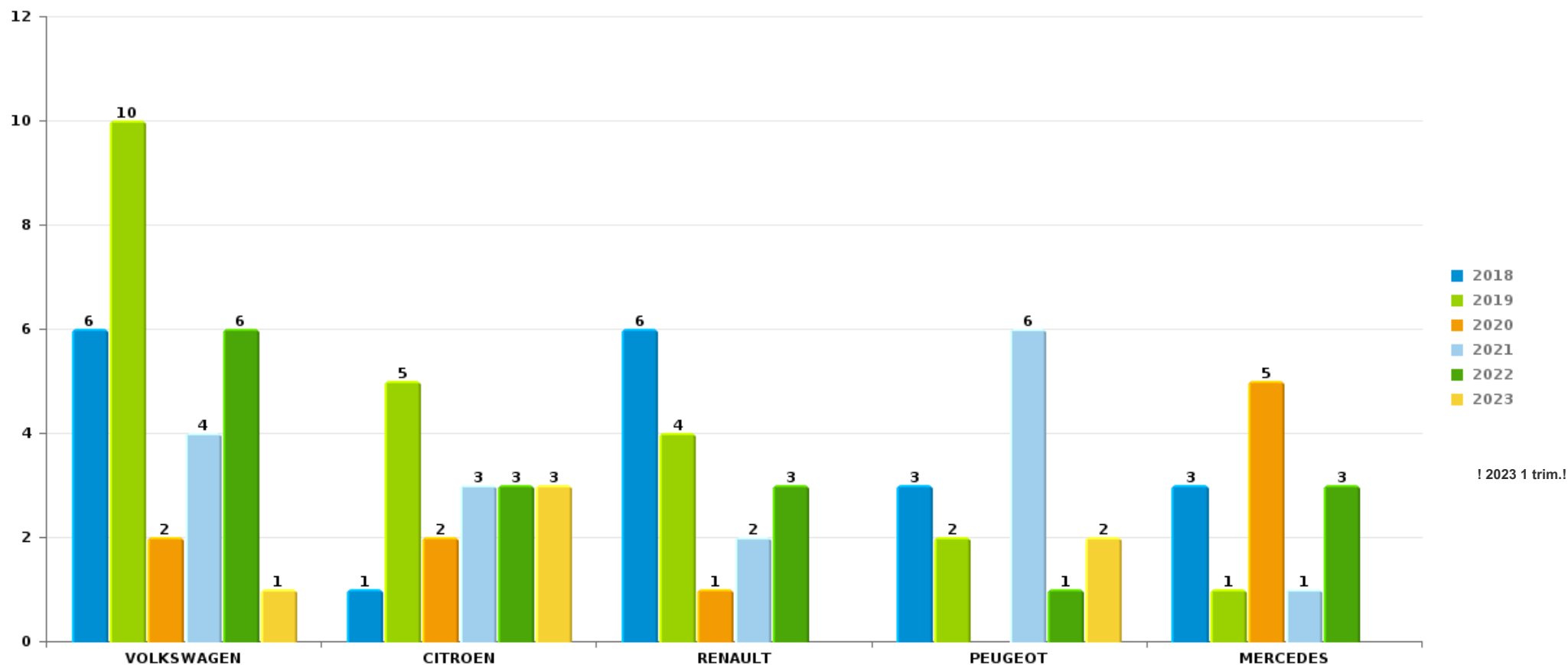
Remarque: en ce qui concerne les objets, aucun total n'est reproduit étant donné que plusieurs objets peuvent avoir été volés lors d'un même fait.



POLICE FAMENNE-ARDENNE

Vol de voiture

Nombre de voitures volées par marque (Top 5)



STATISTIQUES POLICIERES DE CRIMINALITE

LIEU DE PERPETRATION: ZONE DE POLICE

POLICE FAMENNE-ARDENNE

PARTIE VII : SUSPECTS



Partie 1: Niveau FAITS (comptage du nombre de faits pour lesquels un certain type de suspect est impliqué)

1.1. Nombre d'infractions selon le sexe des suspects identifiés (par catégorie principale)

Étant donné que, tant un suspect identifié masculin qu'un suspect identifié féminin peuvent être impliqués lors d'un même fait, il est possible que la somme des colonnes «Hommes» et «Femmes» soit supérieure à la valeur de la colonne «Total...» (voir également la note méthodologique)

POLICE FAMENNE-ARDENNE

2023

Catégorie principale / Sexe	Nombre total de faits avec au moins 1 suspect	Hommes	%	Femmes	%
Drogues	73	69	94,5%	8	11,0%
Infr. contre l'intégrité physique	61	50	82,0%	19	31,1%
Législation sur les étrangers	55	52	94,5%	6	10,9%
Ivresse et alcool	37	30	81,1%	7	18,9%
Vol et extorsion	33	31	93,9%	4	12,1%
Infr. contre la sécurité publique	26	25	96,2%	1	3,8%
Armes et explosifs	19	17	89,5%	4	21,1%
Dégradation de la propriété	15	14	93,3%	1	6,7%
Infr. contre autres valeurs morales et sentiments	15	13	86,7%	2	13,3%
Fraude	11	9	81,8%	2	18,2%
Registre de population	11	7	63,6%	4	36,4%
Environnement	9	8	88,9%	1	11,1%
Infr. contre l'autorité publique	9	8	88,9%	1	11,1%
Code pénal social	6	4	66,7%	4	66,7%
Infr. contre la foi publique	7	5	71,4%	2	28,6%
Criminalité informatique	4	4	100,0%		

CRIMINALITE ENREGISTREE: SUSPECTS



Catégorie principale / Sexe	Nombre total de faits avec au moins 1 suspect	Hommes	%	Femmes	%
Protection de la jeunesse	4	2	50,0%	2	50,0%
Code pénal militaire et milice	3	2	66,7%	1	33,3%
Autres lois spéciales	2	1	50,0%	1	50,0%
Infr. contre la liberté individuelle	1	1	100,0%		
Pratiques commerciales	1	1	100,0%		
Protection de la personne	1	1	100,0%		
Santé publique	1	1	100,0%		
Total	404	355	87,9 %	70	17,3 %



1.2. Nombre d'infractions selon le sexe des suspects identifiés (par figure criminelle)

Étant donné que, tant un suspect identifié masculin qu'un suspect identifié féminin peuvent être impliqués lors d'un même fait, il est possible que la somme des colonnes «Hommes» et «Femmes» soit supérieure à la valeur de la colonne «Total...» (voir également la note méthodologique)

POLICE FAMENNE-ARDENNE

2023

FC Vol moyen de transport

Figure criminelle / Sexe	Nombre total de faits avec au moins 1 suspect identifié	Hommes	%
Vol de voiture	1	1	100,0%
Total	PA	PA	PA

FC Cambriolage

Figure criminelle / Sexe	Nombre total de faits avec au moins 1 suspect identifié	Hommes	%
Cambriolage dans habitation	1	1	100,0%
Cambriolage ds entreprise ou commerce	4	4	100,0%
Cambriolage ds service public ou bâtiment administ	2	2	100,0%
Cambriolage dans bâtiment (total)	7	7	100,0%
Total	PA	PA	PA

CRIMINALITE ENREGISTREE: SUSPECTS



FC Vol autre

Figure criminelle / Sexe	Nombre total de faits avec au moins 1 suspect identifié	Hommes	%	Femmes	%
Vol dans ou sur un véhicule	4	4	100,0%		
Vol d'armes et explosifs	1	1	100,0%		
Vol à l'étalage	17	15	88,2%	3	17,6%
Vol de métaux	3	3	100,0%		
Total	PA	PA	PA	PA	PA

Criminalité ICT

Figure criminelle / Sexe	Nombre total de faits avec au moins 1 suspect identifié	Hommes	%
Fraude de cartes de paiements	4	4	100,0%
Shouldersurfing	1	1	100,0%
Total	PA	PA	PA

FC Autre

Figure criminelle / Sexe	Nombre total de faits avec au moins 1 suspect identifié	Hommes	%
Violence contre les métiers d'intérêt général	2	2	100,0%
Total	PA	PA	PA

CRIMINALITE ENREGISTREE: SUSPECTS



PH Violence intrafamiliale (VIF)

Figure criminelle / Sexe	Nombre total de faits avec au moins 1 suspect identifié	Hommes	%	Femmes	%
VIF: physique, dans le couple	19	16	84,2%	9	47,4%
VIF: physique, envers des descendants	4	2	50,0%	3	75,0%
VIF: physique, envers d'autres membres	7	7	100,0%	1	14,3%
VIF: psychique, dans le couple	5	5	100,0%		
VIF: psychique, envers des descendants	1			1	100,0%
VIF: psychique, envers d'autres membres	1	1	100,0%		
VIF: économique, dans le couple	2	2	100,0%		
Total	PA	PA	PA	PA	PA

PH Drogues

Figure criminelle / Sexe	Nombre total de faits avec au moins 1 suspect identifié	Hommes	%	Femmes	%
Vente de drogues synthétiques	1	1	100,0%		
Production de cannabis (culture)	2	2	100,0%	1	50,0%
Total	PA	PA	PA	PA	PA



PH Violence dans l'espace public

Figure criminelle / Sexe	Nombre total de faits avec au moins 1 suspect identifié	Hommes	%	Femmes	%
Violence physique (transport public)	1	1	100,0%		
Violence physique (voie publique)	15	13	86,7%	3	20,0%
Violence physique (autre endroit public)	3	3	100,0%		
Violence physique (endroit accessible au public)	10	8	80,0%	2	20,0%
Violence psychique (transport public)	1	1	100,0%		
Violence psychique (voie publique)	9	7	77,8%	2	22,2%
Violence psychique (autre endroit public)	2	2	100,0%		
Violence psychique (endroit accessible au public)	3	3	100,0%		
Total	PA	PA	PA	PA	PA

PH Autre

Figure criminelle / Sexe	Nombre total de faits avec au moins 1 suspect identifié	Hommes	%
Fraude à l'identité	1	1	100,0%
Total	PA	PA	PA



1.3. Nombre d'infractions selon l'âge des suspects identifiés (par catégorie principale)

Étant donné que, tant un suspect identifié mineur qu'un suspect identifié majeur peuvent être impliqués lors d'un même fait, il est possible que la somme des colonnes «Mineur» et «Majeur» soit supérieure à la valeur de la colonne «Total...» (voir également la note méthodologique)

POLICE FAMENNE-ARDENNE

2023

Catégorie principale / Âge	Nombre total de faits avec au moins 1 suspect identifié	Mineur	%	Majeur	%
Drogues	73	21	28,8%	52	71,2%
Infr. contre l'intégrité physique	61	6	9,8%	57	93,4%
Législation sur les étrangers	55	4	7,3%	52	94,5%
Ivresse et alcool	37			37	100,0%
Vol et extorsion	33	2	6,1%	31	93,9%
Infr. contre la sécurité publique	26	1	3,8%	25	96,2%
Armes et explosifs	19			19	100,0%
Infr. contre autres valeurs morales et sentiments	15	2	13,3%	14	93,3%
Dégradation de la propriété	15	3	20,0%	12	80,0%
Fraude	11			11	100,0%
Registre de population	11			11	100,0%
Environnement	9			9	100,0%
Infr. contre l'autorité publique	9			9	100,0%
Infr. contre la foi publique	7	1	14,3%	6	85,7%
Code pénal social	6			6	100,0%
Criminalité informatique	4			4	100,0%
Protection de la jeunesse	4	2	50,0%	2	50,0%
Code pénal militaire et milice	3			3	100,0%
Autres lois spéciales	2			2	100,0%
Protection de la personne	1	1	100,0%	1	100,0%
Infr. contre la liberté individuelle	1			1	100,0%
Pratiques commerciales	1	1	100,0%		
Santé publique	1	1	100,0%		
Total	404	45	11,1%	364	90,1%



1.4. Nombre d'infractions selon l'âge des suspects identifiés (par figure criminelle)

Étant donné que, tant un suspect identifié mineur qu'un suspect identifié majeur peuvent être impliqués lors d'un même fait, il est possible que la somme des colonnes «Mineur» et «Majeur» soit supérieure à la valeur de la colonne «Total...» (voir également la note méthodologique)

POLICE FAMENNE-ARDENNE

2023

FC Vol moyen de transport

Figure criminelle / Âge	Nombre total de faits avec au moins 1 suspect identifié	Majeur	%
Vol de voiture	1	1	100,0%
Total	PA	PA	PA

FC Cambriolage

Figure criminelle / Âge	Nombre total de faits avec au moins 1 suspect identifié	Mineur	%	Majeur	%
Cambriolage dans habitation	1			1	100,0%
Cambriolage ds entreprise ou commerce	4			4	100,0%
Cambriolage ds service public ou bâtiment administ	2	1	50,0%	1	50,0%
Cambriolage dans bâtiment (total)	7	1	14,3%	6	85,7%
Total	PA	PA	PA	PA	PA

FC Vol autre

Figure criminelle / Âge	Nombre total de faits avec au moins 1 suspect identifié	Mineur	%	Majeur	%
Vol dans ou sur un véhicule	4	1	25,0%	3	75,0%
Vol d'armes et explosifs	1			1	100,0%
Vol à l'étalage	17			17	100,0%
Vol de métaux	3			3	100,0%
Total	PA	PA	PA	PA	PA



Criminalité ICT

Figure criminelle / Âge	Nombre total de faits avec au moins 1 suspect identifié	Majeur	%
Fraude de cartes de paiements	4	4	100,0%
Shouldersurfing	1	1	100,0%
Total	PA	PA	PA

FC Autre

Figure criminelle / Âge	Nombre total de faits avec au moins 1 suspect identifié	Majeur	%
Violence contre les métiers d'intérêt général	2	2	100,0%
Total	PA	PA	PA

PH Violence intrafamiliale (VIF)

Figure criminelle / Âge	Nombre total de faits avec au moins 1 suspect identifié	Mineur	%	Majeur	%
VIF: physique, dans le couple	19			19	100,0%
VIF: physique, envers des descendants	4	2	50,0%	4	100,0%
VIF: physique, envers d'autres membres	7	2	28,6%	7	100,0%
VIF: psychique, dans le couple	5			5	100,0%
VIF: psychique, envers des descendants	1			1	100,0%
VIF: psychique, envers d'autres membres	1			1	100,0%
VIF: économique, dans le couple	2			2	100,0%
Total	PA	PA	PA	PA	PA

PH Drogues

Figure criminelle / Âge	Nombre total de faits avec au moins 1 suspect identifié	Majeur	%
Vente de drogues synthétiques	1	1	100,0%
Production de cannabis (culture)	2	2	100,0%
Total	PA	PA	PA



PH Violence dans l'espace public

Figure criminelle / Âge	Nombre total de faits avec au moins 1 suspect identifié	Mineur	%	Majeur	%
Violence physique (transport public)	1	1	100,0%		
Violence physique (voie publique)	15	1	6,7%	14	93,3%
Violence physique (autre endroit public)	3	1	33,3%	2	66,7%
Violence physique (endroit accessible au public)	10	1	10,0%	9	90,0%
Violence psychique (transport public)	1	1	100,0%		
Violence psychique (voie publique)	9			9	100,0%
Violence psychique (autre endroit public)	2			2	100,0%
Violence psychique (endroit accessible au public)	3			3	100,0%
Total	PA	PA	PA	PA	PA

PH Autre

Figure criminelle / Âge	Nombre total de faits avec au moins 1 suspect identifié	Majeur	%
Fraude à l'identité	1	1	100,0%
Total	PA	PA	PA



Partie 2: Niveau SUSPECTS-FAIT (comptage du nombre de combinaisons suspect-fait)

2.1. Nombre de suspects-fait selon le sexe des suspects identifiés (TOP 5 des catégories principales)

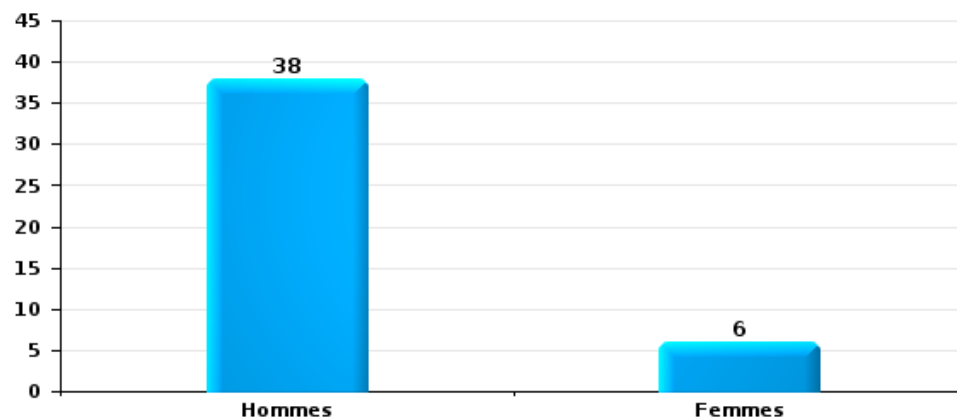
Lorsqu'un même suspect a commis plusieurs faits durant la période considérée, il est aussi comptabilisé plusieurs fois (voir également la note méthodologique)

POLICE FAMENNE-ARDENNE

2023

Vol et extorsion

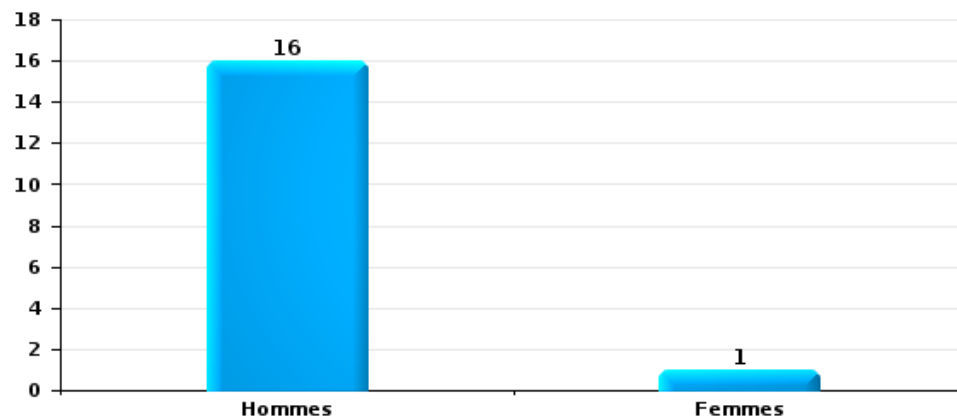
Nombre de suspects-fait selon le sexe





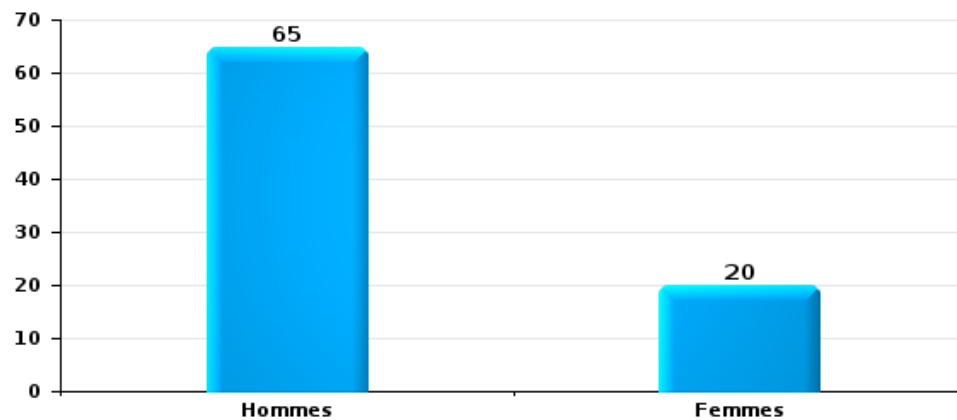
Dégradation de la propriété

Nombre de suspects-fait selon le sexe



Infr. contre l'intégrité physique

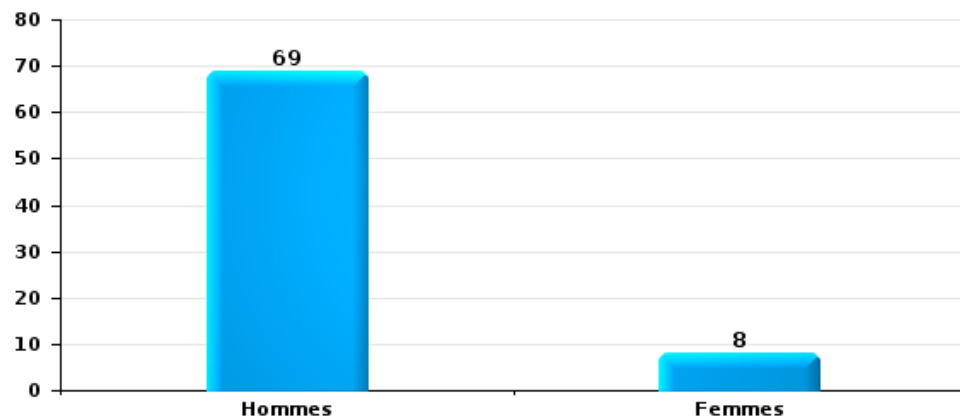
Nombre de suspects-fait selon le sexe





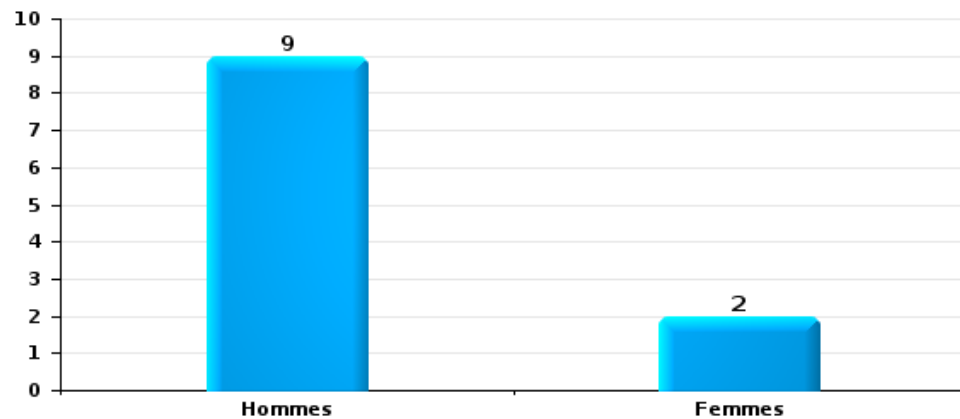
Drogues

Nombre de suspects-fait selon le sexe



Fraude

Nombre de suspects-fait selon le sexe





2.2. Nombre de suspects-fait selon le sexe des suspects identifiés (TOP 5 des figures criminelles)

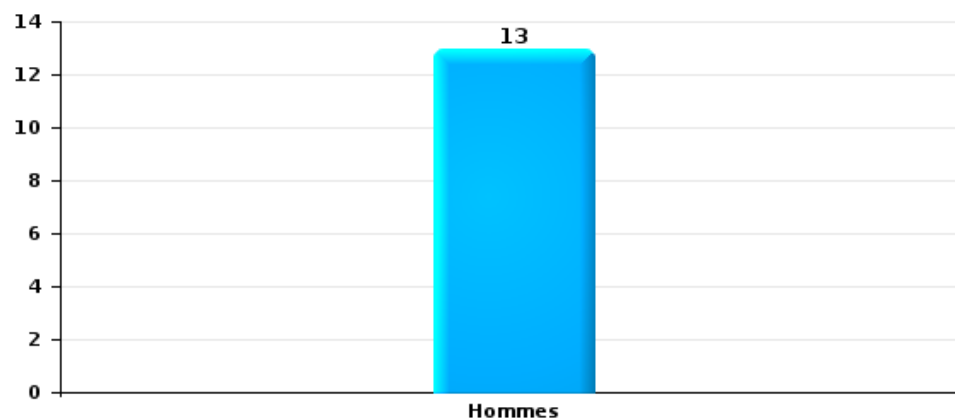
Lorsqu'un même suspect a commis plusieurs faits durant la période considérée, il est aussi comptabilisé plusieurs fois (voir également la note méthodologique)

POLICE FAMENNE-ARDENNE

2023

Cambrassage dans bâtiment (total)

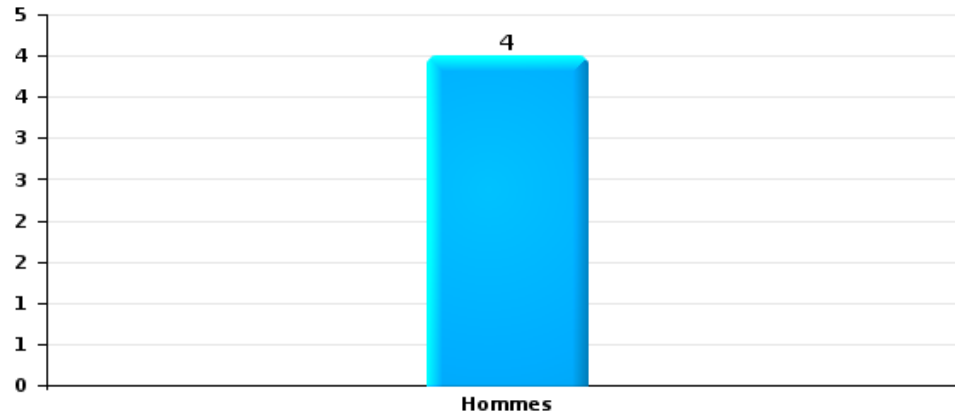
Nombre de suspects-fait selon le sexe





Vol dans ou sur un véhicule

Nombre de suspects-fait selon le sexe





2.3. Nombre de suspects-fait selon l'âge des suspects identifiés (TOP 5 des catégories principales)

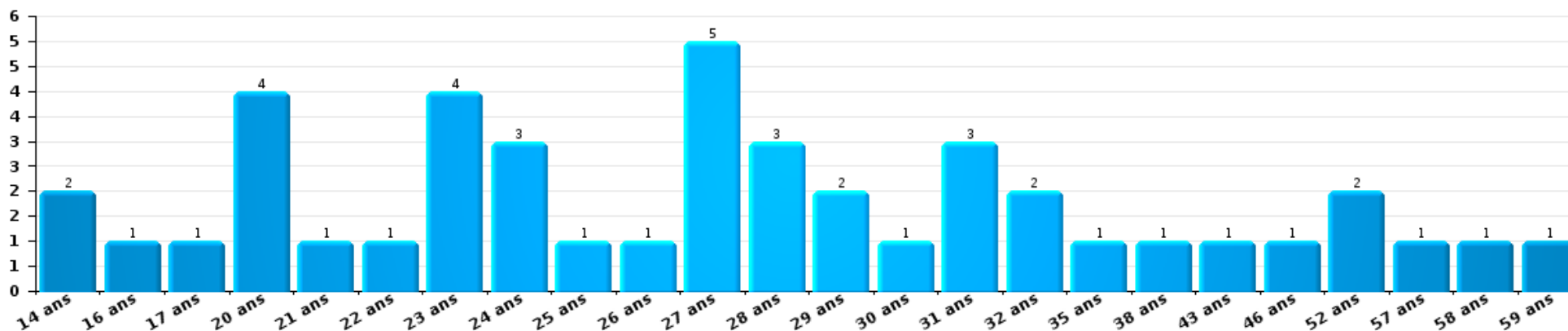
1) Lorsqu'un même suspect a commis plusieurs faits durant la période considérée, il est aussi comptabilisé plusieurs fois, qu'il ait le même âge ou non – 2) Les suspects au-dessous de 14 ans et à partir de 90 ans ne sont pas repris dans le tableau (voir également la note méthodologique)

POLICE FAMENNE-ARDENNE

2023

Vol et extorsion

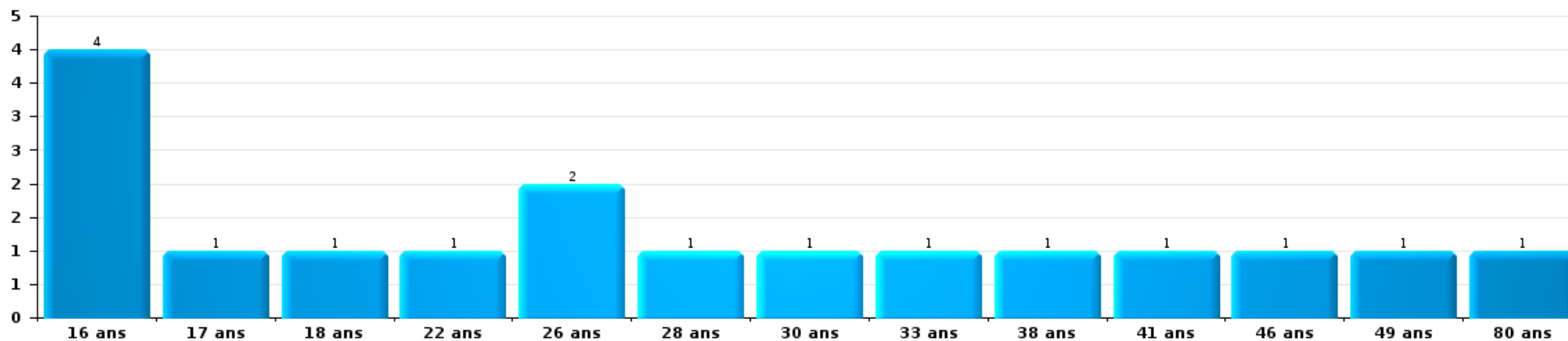
Nombre de suspects-fait par âge (chronologique)





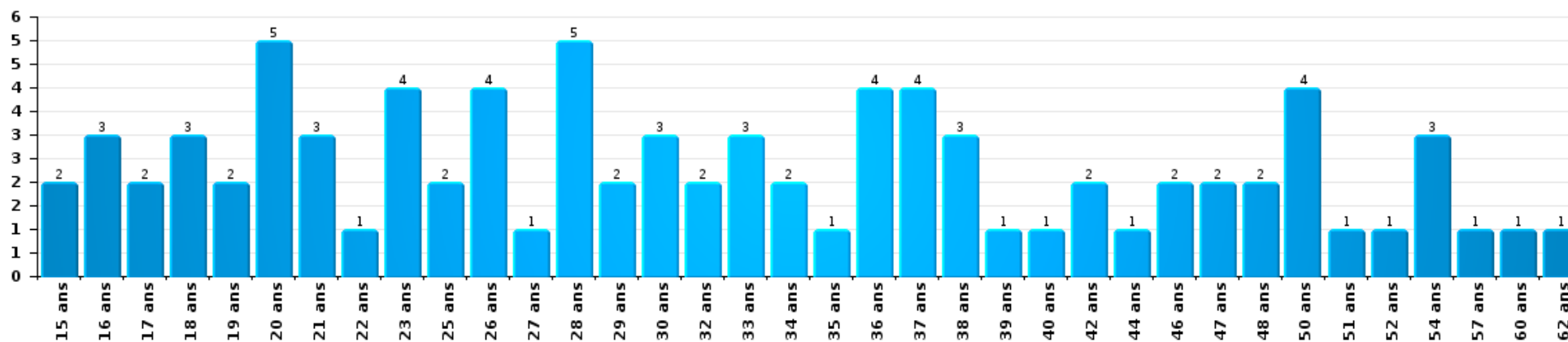
Dégradation de la propriété

Nombre de suspects-fait par âge (chronologique)



Infr. contre l'intégrité physique

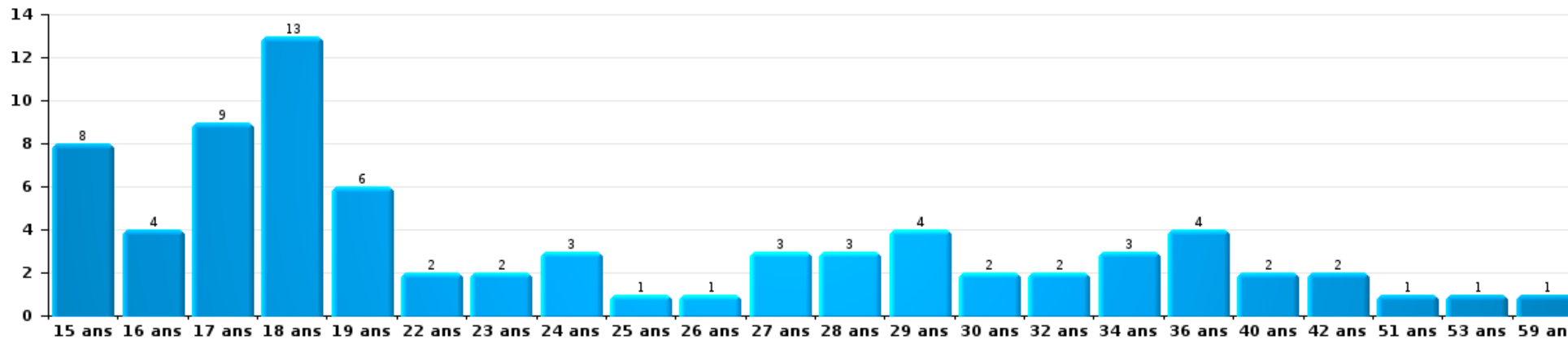
Nombre de suspects-fait par âge (chronologique)





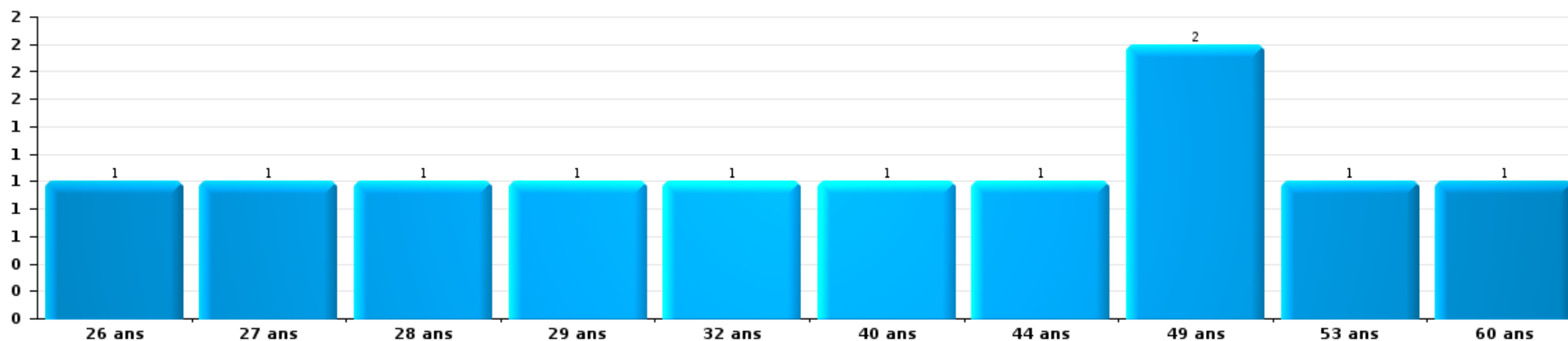
Drogues

Nombre de suspects-fait par âge (chronologique)



Fraude

Nombre de suspects-fait par âge (chronologique)





2.4. Nombre de suspects-fait selon l'âge des suspects identifiés (TOP 5 des figures criminelles)

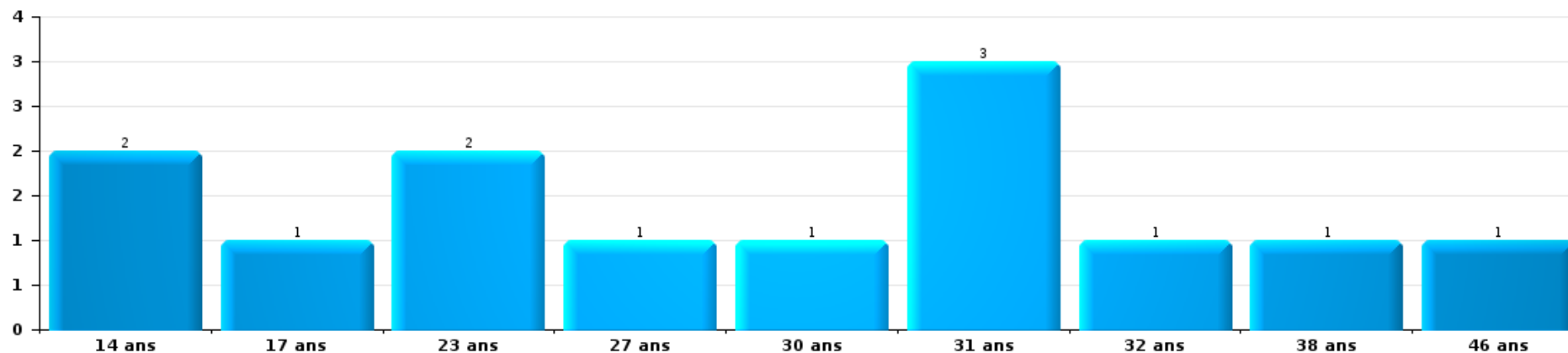
1) Lorsqu'un même suspect a commis plusieurs faits durant la période considérée, il est aussi comptabilisé plusieurs fois, qu'il ait le même âge ou non - 2) Les suspects au-dessous de 14 ans et à partir de 90 ans ne sont pas repris dans le tableau (voir également la note méthodologique)

POLICE FAMENNE-ARDENNE

2023

Cambrionage dans bâtiment (total)

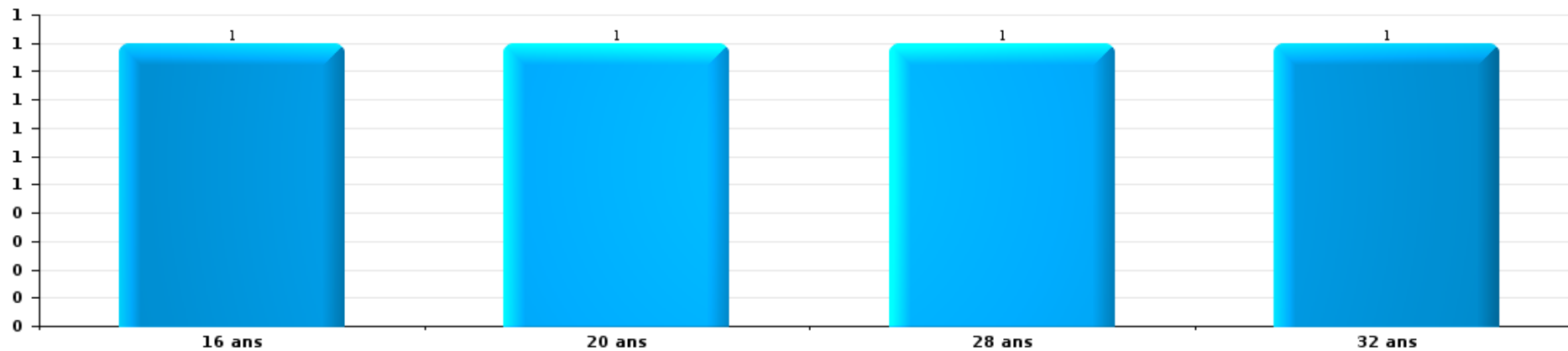
Nombre de suspects-fait par âge (chronologique)





Vol dans ou sur un véhicule

Nombre de suspects-fait par âge (chronologique)



STATISTIQUES POLICIERES DE CRIMINALITE

LIEU DE PERPETRATION: ZONE DE POLICE

POLICE FAMENNE-ARDENNE

***ANNEXE I: DETAIL PAR CATEGORIE DE DELIT
CODE PENAL***



POLICE FAMENNE-ARDENNE

Infraction Code pénal

Infr. contre l'intégrité physique

			2000	2013	2014	2015	2016	2017	2018	2019	2020	2021	2022	2023	
Assassinat	Empoisonnement (assassinat)	Tent.		1	1		1								
	Autres	Acc.	1												
		Tent.		2	1	2	1	1	3	2	1	3	1		
	Sous-total			1	3	2	2	2	1	3	2	1	3	1	
Meurtre	Parricide (meurtre)	Tent.					1								
	Infanticide (meurtre)	Acc.											1		
	Empoisonnement (meurtre)	Tent.								1					
	Meurtre pour faciliter le vol	Acc.		1			1								
		Tent.			1										
	Autres	Acc.		3	2		2	2	2	2	1	3	1		
		Tent.		6	5	4	6	11	11	5	6	7	6	6	2
Sous-total				10	8	4	10	13	13	7	9	8	7	2	
Torture et maltraitance	Traitement inhumain	Acc.		2	3	1	1	2		2		2	6		
	Traitement dégradant	Acc.		5	4	7	2	4	4		1	4	1		
	Sous-total			7	7	8	3	6	4	2	1	6	7		
Coups et/ou blessures vol. en sphère familiale	Entre partenaires ou ex-partenaires	Acc.	26	148	139	143	140	150	192	178	211	177	190	41	
		Tent.			1										
	Lors d'un différend familial en général	Acc.	84												
	Par les parents envers un mineur	Acc.	3	26	7	20	20	27	19	27	33	25	29	5	
	Par les parents envers personne vulnérable	Acc.				1			2						
	Envers les parents	Acc.	1	14	14	11	16	21	25	18	17	21	17	7	
	Envers d'autres ascendants directs ou collatéraux	Acc.		4	2	6	5	1	3	6	11	11	8	3	
Sous-total			114	192	163	181	181	199	241	229	272	234	244	56	



Infr. contre l'intégrité physique

			2000	2013	2014	2015	2016	2017	2018	2019	2020	2021	2022	2023
Coups et/ou blessures vol. hors sphère familiale	Bagarres (=coups réciproques)	Acc.	43	68	74	57	62	61	51	50	83	96	108	15
	Coups envers fonctionnaire de police	Acc.		7	2	1		1	1	4	5	2	3	1
	Envers un mineur par une pers. ayant autorité	Acc.	6	9	6	16	13	12	16	7	8	10	8	3
	Envers un mineur qualité de l'auteur inconnue	Acc.	12	13	12	22	18	18	17	25	20	15	28	6
	Envers pers. vulnérable par pers. ayant autorité	Acc.		1				2			1	2	1	
	Envers pers. vulnérable (qualité auteur inconnue)	Acc.	1	2		2	2	2	3	3	3			1
	Envers un mineur par cohabitant sans rel. Autorité	Acc.										4	6	
	Envers un arbitre de manifestation sportive	Acc.					1							
	Coups envers personnel transport public	Acc.			4			2			2		1	
	Coups envers personnel autre service public	Acc.		1	4	1		1	1	1	2	4	1	
	Coups envers profession médicale	Acc.			1			3	1	1				
	Coups envers personnel institut d'enseignement	Acc.		2	2	3	1	5	3	1			4	
		Tent.							1					
	Coups envers gardien de prison/corps sécurité	Acc.			1	2		1			5	1	1	4
	Non spécifié	Acc.	223	240	287	278	264	276	219	265	207	237	284	59
	Tent.	5		1	1		2	2			1		1	
	Sous-total		290	343	394	383	361	386	315	362	332	372	448	86
Abstention coupable	Acc.	1	2		3	3	1	7	3	3	4	4	2	
	Sous-total	1	2		3	3	1	7	3	3	4	4	2	
Autres infr. volontaires. c/ l'intégrité phys.	Privation de soins à enfant ou personne vulnérable	Acc.	1	3	2		2		1			1		
	Délaissement d'enfant ou personne vulnérable	Acc.		7	5	4	2	4	1	7	6	2	4	
	Abandon d'enfant dans le besoin	Acc.	1		1	1					1	1	2	
	Administration substances nuisibles	Acc.			2				2	1	1	1		
	Empoisonnement de denrées	Acc.	2	1		1		1	1		1		1	
		Tent.		1	1				1					
	Entrave méchante à la circulation	Acc.	6	30	18	10	19	12	11	28	32	25	30	3
Voies de faits et violences légères	Acc.	23	33	23	22	19	16	28	12	8	10	9	5	
	Sous-total	33	75	52	38	42	33	45	48	49	40	46	8	
Infr. involontaires contre l'intégrité physique	Homicides involontaires	Acc.		1	1	1								
	Coups et/ou blessures involontaires	Acc.	15	13	15	6	3	7	8	6	3	5	3	
	Administration involontaire substances nuisibles	Acc.				2				1				
	Abstention d'entretien enfant/personne vulnérable	Acc.						1	1	3		1		
	Morsure de chien	Acc.	7	16	13	5	11	20	12	19	17	13	12	2
	Non spécifié	Acc.	2	1	1									
	Sous-total	24	31	30	14	14	28	21	29	20	19	15	2	



Infr. contre l'intégrité physique

		2000	2013	2014	2015	2016	2017	2018	2019	2020	2021	2022	2023
	Total	463	663	656	633	616	667	649	682	687	686	772	156



Infr. contre la liberté individuelle

			2000	2013	2014	2015	2016	2017	2018	2019	2020	2021	2022	2023
Enlèvement de mineur ou personne vulnérable	Enlèvement parental	Acc.		1	1	1		2	3					
		Tent.				1								
	Autre enlèvement	Acc.	3			1							1	1
		Tent.	1	1	1	1		2	3	2	2		1	2
		Sous-total	4	2	2	2	2	2	5	3	2	1	2	2
Détenition par un particulier		Acc.	1	6	1	6	5	2	6	6	4	4	3	
		Tent.								1		1		
		Sous-total	1	6	1	6	5	2	6	7	4	5	3	
		Total	5	8	3	8	7	4	11	10	6	6	5	2



Infr. contre les mœurs

			2000	2013	2014	2015	2016	2017	2018	2019	2020	2021	2022	2023	
Viol n'ayant pas causé la mort	Victime < 10a	Acc.	4	5	7	6	6	7	7	8	6	8	1		
		Tent.									1				
	Victime 10a - 14a	Acc.	6	1	3	4	8	7	8	8	5	4	4	1	
		Tent.	1			2								1	
	Victime 14a - 16a	Acc.	1			3	5	1	2	4	5	4	4	1	
		Tent.						1							
	Victime 16a - 18a	Acc.	2	2	3	3			2	3	1	3	5		
		Tent.										1			
	Victime majeure	Acc.	2	14	10	8	3	9	12	10	13	13	13	6	
		Tent.	1		2	1	2	1	4	3	1	3	3	1	
Victime âge inconnu	Acc.	2	1			1		2							
	Sous-total		19	23	25	27	25	28	38	32	33	37	11		
Viol avec conséquence inconnue	Acc.	2		1	1	1									
	Sous-total		2	1	1	1									
Viol n'ayant pas causé la mort (nvCPS)	Victime < 16a	Acc.								2		1	9		
		Tent.											1		
	Victime 16a - 18a	Acc.											1	1	
		Tent.													
	Victime majeure	Acc.									1		10	2	
	Tent.												1		
	Sous-total									2	1	2	21	4	
Attentat à la pudeur avec violence / menace	Victime < 16a	Acc.	4	2	2	5	2	5	9	4	2	5	1		
	Victime 16a - 18a	Acc.	2					1		1		2			
	Victime majeure	Acc.	1	10	2	2	5	1	3	1	2	7	3		
		Sous-total	7	12	4	7	7	7	12	6	4	14	4		
Attentat à la pudeur sans violence / menace	Victime < 16a	Acc.	12	22	18	22	15	16	14	16	20	22	4		
		Tent.			1						1	1	1		
	Victime 16a - 18a	Acc.	2		1		3	1	4	1	1	4			
		Tent.													
Victime âge inconnu	Acc.		4	1	4	3	5	2	4	3	2	3			
	Sous-total	14	26	21	26	21	22	20	22	25	29	7			
Attentat à la pudeur non spécifié	Acc.	3						1							
	Sous-total	3						1							



Infr. contre les mœurs

			2000	2013	2014	2015	2016	2017	2018	2019	2020	2021	2022	2023	
Atteinte intégrité sexuelle sans mort (nvCPS)	Victime < 16a	Acc.									1	2	11	6	
	Victime 16a - 18a	Acc.											1		
	Victime majeure	Acc.												7	3
		Tent.												2	
		Sous-total									1	2	21	9	
Atteinte intégrité sex.-indéterminé (nvCPS)		Acc.											1	2	
		Sous-total											1	2	
Pornographie enfantine	Détention	Acc.		1	5	2	1	3	4	1	3	2	3		
	Distribution	Acc.	1	1	4	5	6	2	12	8	11	12	2		
	Accès pornographie enfantine via technologie	Acc.								1	2	2	1		
	Non spécifié	Acc.		1		1					2				
		Sous-total	1	3	9	7	8	5	16	10	18	16	6		
Pornographie		Acc.			1			1		1					
		Sous-total			1			1		1					
Incitation à la débauche	Victime mineure	Acc.		1	3	1	6	10	4	6	4	2	1		
		Tent.				1									
	Victime majeure	Acc.						1	1	1		3			
	Age victime inconnu	Acc.									1				
	Autre publicité pour débauche	Acc.									1				
	Non spécifié	Acc.								1					
		Sous-total		1	3	2	6	11	5	8	6	5	1		
Exploitation de la débauche d'autrui	Victime mineure	Acc.				1			2			1			
	Victime majeure	Acc.			1						1				
	Age victime inconnu	Acc.											1		
		Sous-total			1	1			2		1	1	1		
Outrage public aux bonnes mœurs	Actions (exhibitionnisme, etc.)	Acc.	5	11	13	8	9	8	9	10	11	9	9		
	Ecrits, images, objets	Acc.	11	2	1	4	2		8	7	4	6	1		
		Tent.	1												
	Exhibitionnisme (nvCPS)	Acc.												2	
	Non spécifié	Acc.	1					1					1		
		Sous-total	18	13	14	12	11	9	17	17	15	15	11	2	
Voyeurisme	Observation/enregistrement de nudité ou intimité	Acc.		2	3	1	3	2	4	8	2	3	1		
	Diffusion enregistrement nudité ou intimité	Acc.					2	2	2	5	6	10	5		
		Sous-total		2	3	1	5	4	6	13	8	13	6		



Infr. contre les mœurs

			2000	2013	2014	2015	2016	2017	2018	2019	2020	2021	2022	2023
Voyeurisme via moyen technique ou autre (nvCPS)	Victime < 16a	Acc.											1	
	Victime majeure	Acc.												1
		Sous-total											1	1
Diffusion de contenu à caractère sexuel (nvCPS)	Victime majeure	Acc.												4
		Sous-total												4
Diffusion contenu sex. but méchant/lucrat. (nvCPS)	Victime < 16a	Acc.											1	
	Victime majeure	Acc.											3	1
		Sous-total											4	1
Grooming (contact par ICT avec mineur < 16 ans)		Acc.				1		2	6	2	1	1		
		Sous-total				1		2	6	2	1	1		
Grooming online - avec ICT (nvCPS)	Victime < 16a	Acc.											2	
	Victime 16a - 18a	Acc.											1	
		Sous-total											3	
Exploitation sexuelle mineurs-prostitution (nvCPS)	Exploitation sexuelle mineurs-indéterminé (nvCPS)	Acc.											1	
		Sous-total											1	
Images d'abus sexuels de mineurs (nvCPS)	Production/diffusion images abus sexuels (nvCPS)	Acc.									1		8	2
	Détention/acquisition images abus sexuels (nvCPS)	Acc.									1	1	1	
	Accès à images abus sexuels de mineurs (nvCPS)	Acc.											1	
		Sous-total									2	1	10	2
		Total	64	80	82	85	84	90	122	113	115	136	109	25



Infr. contre autres valeurs morales et sentiments

			2000	2013	2014	2015	2016	2017	2018	2019	2020	2021	2022	2023
Harcèlement	Harcèlement par téléphone (OLD)	Acc.	4											
		Acc.	8	259	231	210	187	228	247	238	240	267	266	64
	Sous-total	12	259	231	210	187	228	247	238	240	267	266	64	
Violation de sépulture		Acc.		3							1	1		
		Sous-total		3							1	1		
Violation du secret professionnel		Acc.		1	2	1		4	3	4	3	2	2	2
		Sous-total		1	2	1		4	3	4	3	2	2	2
Atteinte à l'honneur	Calomnie et diffamation	Acc.	32	57	56	61	47	47	70	68	55	67	69	7
	Déclaration calomnieuse	Acc.	1	4	2	3	2	1	3	2		4	3	2
	Imputation calomnieuse	Acc.	5	5	3	2	1	3		3	1	1	6	
	Divulgation méchante	Acc.	7	1	2	4	3	3	2	3	1	1		
	Injures (Délit)	Acc.	4	36	22	33	16	22	28	19	21	21	23	6
	Non spécifié	Acc.	1		1	1								
	Sous-total	50	103	86	104	69	76	103	95	78	94	101	15	
Vie privée	Intrusion de nuit	Acc.	1		1									
	Violation de domicile par un particulier	Acc.	17	25	26	22	15	20	22	12	11	16	14	3
		Tent.		1		2								
	Violation du secret des lettres	Acc.	1		1	5	2	2	3	1	1	2		
	Sous-total	19	26	28	29	17	22	25	13	12	18	14	3	
Tapage nocturne		Acc.	28	14	13	10	5	10	16	9	12	12	46	3
		Sous-total	28	14	13	10	5	10	16	9	12	12	46	3
Violation de communication par particulier		Acc.		1				1		1	1		1	
		Sous-total		1				1		1	1		1	
Abus faiblesses de personnes		Acc.		1	1	6	4	5	4	1	3	5	3	3
		Sous-total		1	1	6	4	5	4	1	3	5	3	3
Vie privée moeurs: publication identité victime		Acc.				1				1				
		Sous-total				1				1				
Cyberlokkng (leurre de mineur par ICT)		Acc.						1		1	3	1		
		Sous-total						1		1	3	1		
Occupation bien d'autrui (squatter)	Pénétrer / occuper / séjourner (bien non habité)	Acc.							2	1	2	2	1	1
		Acc.											1	1
	Sous-total								2	1	2	2	2	2



Infr. contre autres valeurs morales et sentiments

		2000	2013	2014	2015	2016	2017	2018	2019	2020	2021	2022	2023
	Total	109	408	361	361	282	347	400	364	355	402	435	92



Infr. relative au statut juridique de l'enfant

			2000	2013	2014	2015	2016	2017	2018	2019	2020	2021	2022	2023
Non-représentation d'enfants	Par les parents	Acc.	34	26	22	18	25	25	15	29	43	22	28	8
		Tent.	1											
	Par une personne qui en a la charge	Acc.		2		1	2	1	2				2	
			Sous-total	28	22	19	27	26	17	29	43	22	30	8
			Total	28	22	19	27	26	17	29	43	22	30	8



Vol et extorsion

			2000	2013	2014	2015	2016	2017	2018	2019	2020	2021	2022	2023
Vol avec circ. agr.	Avec violence	Acc.	17	28	12	15	16	20	19	13	11	9	16	2
		Tent.	7	1	5		5	3	2	3	2	2		
	Sans violence	Acc.	680	756	712	607	470	502	598	588	390	307	327	70
		Tent.	239	274	262	186	162	173	201	208	151	130	103	31
	Sous-total			943	1.059	991	808	648	700	821	811	555	448	448
Vol sans circ. agr.	Avec violence	Acc.	1	10	11	7	18	19	9	13	7	12	9	1
		Tent.	1	2		1	5	1	1	1				
	Sans violence, Vol à la tire	Acc.	34	45	33	37	39	35	19	35	14	21	20	5
		Tent.		1	1			1						
	Sans violence, Vol d'usage	Acc.	5	1		3	4	6	1	4	3	3	3	1
		Acc.	10	26	15	28	21	19	18	17	8	14	20	2
	Sans violence, Vol domestique	Tent.				1				1				
		Acc.	883	860	719	735	624	657	687	641	524	528	536	130
	Sans violence	Tent.	38	20	17	12	15	9	15	15	8	12	7	6
		Sous-total			972	965	796	824	726	747	750	727	564	590
Vol non spécifié		Acc.	117	7		4	2	5	6	1	1	5	4	1
		Tent.	43	2		1								
	Sous-total			160	9	5	2	5	6	1	1	5	4	1
Extorsion		Acc.		12	7	2	6	8	4	11	6	5	8	
		Tent.	1	7	2	2	1	10	5	6	6	4	7	4
	Sous-total			1	19	9	4	7	18	9	17	12	9	15
Fabrication de fausses clefs		Acc.	1											
		Sous-total			1									
Total			2.077	2.052	1.796	1.641	1.383	1.470	1.586	1.556	1.132	1.052	1.062	253

FPF/DGR/DR1/BIPOL - Statistiques policières de criminalité (date de clôture: 22/09/2023)
 Les données pour les années 2001 jusqu'à 2012 ne sont plus publiées mais restent disponibles sur demande auprès du service BIPOL.
 Les données pour 2023 ne concernent que le 1er trimestre.



Fraude

			2000	2013	2014	2015	2016	2017	2018	2019	2020	2021	2022	2023
Blanchiment d'argent	Acc.			4	5	7	4	1	2	4	5	3	5	2
	Sous-total			4	5	7	4	1	2	4	5	3	5	2
Recel	Recel simple	Acc.	5	10	5	4	1	4	13	7	7	8	7	2
	Recel qualifié	Acc.		1	1	1	4	1	2		1			
	Non spécifié	Acc.	4		1	1		1						
	Sous-total		9	11	7	6	5	6	15	7	8	8	7	2
Grivèlerie	Carburant / lubrifiant	Acc.	19	21	16	12		4	6	5	4	5	11	1
	Boissons et aliments	Acc.	2	6	4	3	8	6	3	3	1	5	4	
	Voiture de location	Acc.			1	1	1	2	1		1			
	Logements	Acc.	9	5	3	6	7	3	4	4	2	3	4	
	Non spécifié	Acc.	3	1										
Sous-total		33	33	24	22	16	15	14	12	8	13	19	1	
Corruption privée	Acc.					1								
	Tent.					1								
	Sous-total					2								
Détournement et destruction frauduleuse	Cel frauduleux	Inc.	1											
		Acc.	77	36	29	17	19	13	21	17	12	16	15	4
	D'argent, de papiers, etc.	Acc.		3	2	1		3	4		1	2	2	
	D'objets saisis	Acc.	13	9	6	6	6	2	4	3	7	8	6	
	D'héritage	Acc.	1	1				2				1		
Non spécifié	Acc.	14	3	1	3		4	2	2	2		1	1	
Sous-total		106	52	38	27	25	24	31	22	22	27	24	5	
Esroquerie	Fraude par internet	Acc.		53	59	73	71	110	130	118	163	213	315	82
		Tent.		31	26	26	20	29	25	31	27	26	25	8
	Esroquerie sans internet	Acc.		43	43	60	57	51	65	62	68	85	81	25
		Tent.		22	9	7	9	14	16	19	19	24	8	4
	Non spécifié	Acc.	53											
		Tent.	7											
Sous-total		60	149	137	166	157	204	236	230	277	348	429	119	
Tromperie	Marchandises vendues / travail fourni	Acc.	1	4	1	1	1	5	3	3	1	2	3	
	Monnaies	Acc.									2			
	Non spécifié	Acc.		1										
Sous-total		1	5	1	1	1	5	3	3	3	2	3		

FPF/DGR/DR/BIPOL - Statistiques policières de criminalité (date de clôture: 22/09/2023)
 Les données pour les années 2001 jusqu'à 2012 ne sont plus publiées mais restent disponibles sur demande auprès du service BIPOL.
 Les données pour 2023 ne concernent que le 1er trimestre.



Fraude

			2000	2013	2014	2015	2016	2017	2018	2019	2020	2021	2022	2023	
Abus de confiance et infr. apparentées	Abus de confiance	Acc.	50	52	59	55	62	61	56	73	61	61	71	15	
		Tent.	3		1	1								1	
	Abus des faiblesses	Acc.		2	3		4	6	9	10	9	4	3		1
		Tent.									1				
		Sous-total	53	54	63	55	67	67	65	83	71	65	75	16	
Abus de biens sociaux	Par des sociétés	Acc.			1										
		Acc.					1								
	Par des A.S.B.L.	Acc.		3	1				4	1					
		Acc.													
		Sous-total		3	2			1	4	1					
Infr. liées à l'insolvabilité	Par des tiers	Acc.				4									
		Acc.		1	1	5	3	1		2		1	1		
	Par le débiteur	Acc.		1	2	5		2	6	4	1	1			
		Acc.													
	Non spécifié	Sous-total		2	3	10	7	3	6	6	1	2	1		
Insolvabilité frauduleuse	Acc.		1	2						2	2		1		
	Sous-total		1	2						2	2		1		
Chèques sans provision	Acc.		26		2	1	2		2	1					
	Sous-total		26		2	1	2		2	1					
		Total	289	315	282	297	284	326	378	371	397	468	564	145	



Dégradation de la propriété

			2000	2013	2014	2015	2016	2017	2018	2019	2020	2021	2022	2023
Incendie volontaire	Dans lieu habité (de jour)	Acc.	3	5	2	4	1		1		2		5	1
		Tent.			1						1			
	Dans lieu habité (de nuit)	Acc.		4	1	2	5	3	3	2	3	1	4	
		Tent.	3		1	1			1					
	Dans lieu habité (moment indéterminé)	Acc.		1		1		1						
		Tent.												
	Dans un autre lieu (de jour)	Acc.	14	1	11	4	1	9	12	8	7	10	12	1
		Tent.					1							1
	Dans un autre lieu (de nuit)	Acc.	7	16	21	16	9	10	8	9	9	7	12	3
		Tent.		1				2	1					
Dans un autre lieu (moment indéterminé)	Acc.	1	2	6	5	1	6	1	2	2	2	2	2	
	Tent.			2	1	1							1	
Non spécifié	Acc.	3		1		1								
	Tent.	2												
Sous-total			33	30	46	34	20	31	27	22	23	20	37	8
Destruction par explosion volontaire	Dans lieu habité (de nuit)	Tent.							1					
		Acc.			1									
	Non spécifié								1					
Sous-total				1				1						
Incendie involontaire		Acc.	57	58	43	57	40	44	58	62	57	47	45	16
Sous-total			57	58	43	57	40	44	58	62	57	47	45	16
Destruction, dénaturation, dégradation	Avec circ. aggr.	Acc.	54	12	6	11	8	6	5	7	10	5	3	
		Tent.				1								
	Destruction de biens agricoles	Acc.	3	5	6	7	2	5	4	7	1	3	3	1
		Acc.	67	1		1	1	1	1	1	1		2	2
	Non spécifié	Tent.	4											
Sous-total			128	18	12	19	12	12	10	15	11	10	8	1
Vandalisme	Sur véhicules	Acc.	202	263	339	296	223	246	241	247	197	251	237	32
		Tent.	1				1		1		1			
	Sur autres biens mobiliers	Acc.	166	139	54	63	53	61	63	54	55	65	82	17
		Acc.	8	16	23	18	23	5	6	5	12	6	14	1
	Autres détériorations sur biens immobiliers	Acc.	167	217	218	196	210	217	176	191	154	146	197	38
		Tent.		1										
Dégradation de clôture	Acc.	7	28	22	27	24	21	24	21	19	19	12	10	
Sous-total			551	664	656	600	534	550	511	518	438	487	542	98
Total			769	770	758	710	606	637	607	617	529	564	632	123

FPF/DGR/DR/BIPOL - Statistiques policières de criminalité (date de clôture: 22/09/2023)
 Les données pour les années 2001 jusqu'à 2012 ne sont plus publiées mais restent disponibles sur demande auprès du service BIPOL.
 Les données pour 2023 ne concernent que le 1er trimestre.



Infr. contre la Sécurité de l'Etat

			2000	2013	2014	2015	2016	2017	2018	2019	2020	2021	2022	2023
Sûreté intérieure de l'Etat	Acc.					2	3						1	
	Sous-total				2	3							1	
Sûreté extérieure de l'Etat	Acc.													1
	Sous-total													1
Terrorisme	Groupe terroriste	Acc.			2	3								
		Tent.			1		1							
	Sous-total			2	4		1							
Total				2	6	3	1						1	1



Infr. contre la sécurité publique

			2000	2013	2014	2015	2016	2017	2018	2019	2020	2021	2022	2023
Organisation criminelle	Acc.					1					2	1		
	Sous-total					1					2	1		
Association de malfaiteurs	Acc.	1	1	2	3	2	4	3	4	3	6	2	2	1
	Sous-total	1	1	2	3	2	4	3	4	3	6	2	2	1
Evasion de prisonniers	Evasion simple	Acc.			2		1		4	1	3	1	2	
	Evasion qualifiée	Acc.									1			
	Non-rentrée de congé	Acc.		1	6	24	61	32	20	10	11	10	15	5
	Non-respect surveillance électronique	Acc.		2	4	1	2	4	4	7	5	3	10	
	Non spécifié	Acc.			2	1	3	2			1	1	1	
	Sous-total			3	14	26	67	38	28	18	21	15	28	5
Recel	Recel de cadavre	Acc.							1					
	Sous-total								1					
Menaces	Menace d'attentat	Acc.			1	1			1		14	3		
	Verbales	Acc.	230	140	111	118	118	140	142	130	151	134	118	34
		Tent.	1			1								
	Ecrites	Acc.	10	53	31	53	33	63	71	56	57	44	59	11
		Tent.				1								
	Par gestes, emblèmes	Acc.	47	68	73	59	73	75	63	59	68	72	88	19
		Tent.	1			1								
	Alerte à la bombe	Acc.	1		1	1		1	7		2	1		
		Tent.				1								
	Non spécifié	Acc.	8	4	2	1	2	1	1	1	1	1		
Tent.		6												
	Sous-total	304	265	219	237	226	280	285	246	293	254	265	64	
	Total	305	270	236	266	297	321	318	267	322	272	295	70	



Infr. contre l'autorité publique

			2000	2013	2014	2015	2016	2017	2018	2019	2020	2021	2022	2023
Violence c/ personnes investies autorité publique	Acc.			2	1			2	2		1	3		
	Sous-total			2	1			2	2		1	3		
Rébellion	Rébellion armée	Acc.	2	5	8	5	1	5	3	4	5	1	1	2
	Rébellion non armée	Acc.	12	25	21	16	11	14	22	14	20	19	21	3
	Non spécifié	Acc.	1		2	3	2		3	1	5		1	
		Tent.	1											
	Sous-total		16	30	31	24	14	19	28	19	30	20	23	5
Outrages	Acc.		17	44	28	17	21	24	23	23	40	25	25	5
	Tent.		1											
	Sous-total		18	44	28	17	21	24	23	23	40	25	25	5
Autres infractions	Bris de scellés	Acc.	8	3	1				4	1	2	1	1	
	Industrie, commerce et enchères publiques	Acc.		1			1							
	Sous-total		8	4	1		1		4	1	2	1	1	
	Total		42	80	61	41	36	45	57	43	73	49	49	10



Infr. contre la foi publique

			2000	2013	2014	2015	2016	2017	2018	2019	2020	2021	2022	2023
Faux en écritures	Faux en écritures	Acc.	33	44	35	37	22	27	25	28	17	20	15	3
	Usage de faux en écrit. et écrit. falsifiées	Acc.	17	34	29	44	21	23	25	28	21	25	20	3
		Tent.								1				
		Sous-total		50	78	64	81	43	50	50	57	38	45	35
Usurpation	Immixtion dans fonctions publiques	Acc.	1	4	1						3	1		1
	De fonctions	Acc.	4	6	1	2	3		3		1	2	2	1
	De titres	Acc.				2	1						1	
	De grades	Acc.					1							
	De costumes, de décorations, etc.	Acc.						1						
	De nom	Acc.	8	13	22	22	26	34	33	21	19	21	21	2
		Tent.				1					1			1
	Non spécifié	Acc.			1	1				1				
	Sous-total		13	23	25	27	32	35	36	23	23	24	24	5
Contrefaçon / falsification	Contrefaçon	Acc.	3	3	2	1	1	2	9	3	3	4	1	
	Falsification	Acc.	1	1	2	2		1	4	2	2	3	4	
	Non spécifié	Tent.	1											
		Sous-total		5	4	4	3	1	3	13	5	5	7	5
Fausses monnaies	Emission	Acc.	24		1	2	3	6	1	1	3	1	3	
	Non spécifié	Acc.	10											
	Autres	Acc.	45		1	1	2		7	1	8	1	2	2
		Tent.	8						1	1				
	Sous-total		87	2	3	5	7	9	9	2	11	2	5	2
Faux en justice	Faux témoignage	Acc.	2			1	1	1	1					
	Fausse déclarations	Acc.	3	5	5	1	1	4	3	3	5	2	1	2
		Sous-total		5	5	2	2	5	4	3	5	2	1	2
	Total		160	110	100	116	83	100	112	90	82	80	70	15



POLICE FAMENNE-ARDENNE

Infraction Code pénal

Infr. contre la famille

		2000	2013	2014	2015	2016	2017	2018	2019	2020	2021	2022	2023
Abandon de famille	Acc.	9	3	4	5	9	2		2	1	1	7	2
	Tent.	1											
	Sous-total	10	3	4	5	9	2		2	1	1	7	2
Refus du droit aux relations personnelles	Acc.	63	152	143	124	82	104	116	125	107	77	85	25
	Tent.							1					
	Sous-total	63	152	143	124	82	104	117	125	107	77	85	25
Non-acquittement pension alimentaire	Acc.	47	38	37	25	25	18	24	13	10	8	4	2
	Sous-total	47	38	37	25	25	18	24	13	10	8	4	2
Non spécifié	Acc.			1	1		1						
	Sous-total			1	1		1						
Total		120	193	185	155	116	125	141	140	118	86	96	29

Criminalité informatique

		2000	2013	2014	2015	2016	2017	2018	2019	2020	2021	2022	2023
Hacking	Acc.		34	28	17	11	9	9	12	13	22	50	14
	Tent.										1	3	
	Sous-total		34	28	17	11	9	9	12	13	23	53	14
Faux en informatique	Acc.		3	4	4	7	2	2	4	5	8	2	2
	Sous-total		3	4	4	7	2	2	4	5	8	2	2
Fraude informatique	Acc.		84	63	47	53	69	87	155	91	135	220	81
	Tent.		2	2	5	2	3	5	2	6	5	6	1
	Sous-total		86	65	52	55	72	92	157	97	140	226	82
Sabotage	Acc.		13	8	5	3	6	3	5	6	1	4	
	Tent.		1										
	Sous-total		14	8	5	3	6	3	5	6	1	4	
Total			137	105	78	76	89	106	178	121	172	285	98



Exercice illégal de l'autorité publique

		2000	2013	2014	2015	2016	2017	2018	2019	2020	2021	2022	2023
Usurpation de pouvoir	Acc.		1					1					
	Sous-total		1					1					
Corruption publique	Acc.	1						1					
	Tent.											1	
	Sous-total	1						1				1	
Violation de domicile par fonctionnaire public	Acc.	1		1			1				2		
	Sous-total	1		1			1				2		
Actes arbitraires	Acc.										1		
	Sous-total										1		
Abus de l'autorité	Acc.	1		1	2	2	5	1	5	4	4	3	
	Sous-total	1		1	2	2	5	1	5	4	4	3	
Violation de communication par fonctionnaire	Acc.										1		
	Sous-total										1		
Total		3	1	2	2	2	6	3	5	4	8	4	

Marchand de sommeil

		2000	2013	2014	2015	2016	2017	2018	2019	2020	2021	2022	2023
Sans circ. aggr.	Acc.			1			1				1		
	Sous-total			1			1				1		
Total				1			1				1		

Exploitation de la mendicité

		2000	2013	2014	2015	2016	2017	2018	2019	2020	2021	2022	2023
Incitation à la mendicité	Acc.						1						
	Sous-total						1						
Exploitation de la mendicité d'autrui	Acc.								1				
	Sous-total								1				
Total							1		1				



Traite des êtres humains

		2000	2013	2014	2015	2016	2017	2018	2019	2020	2021	2022	2023
Exploitation sexuelle	Acc.										1		1
	Sous-total										1		1
Exploitation économique	Acc.		1		1	1	1	4	1			1	
	Sous-total		1		1	1	1	4	1			1	
	Total		1		1	1	1	4	1		1	1	1

Provocation crime ou délits

		2000	2013	2014	2015	2016	2017	2018	2019	2020	2021	2022	2023
Provocation délits	Acc.									1	1		
	Sous-total									1	1		
	Total									1	1		

Autres infractions Code pénal

		2000	2013	2014	2015	2016	2017	2018	2019	2020	2021	2022	2023
	Acc.			6		1			1		1		
	Sous-total			6		1			1		1		
	Total			6		1			1		1		

Contravention Code pénal

		2000	2013	2014	2015	2016	2017	2018	2019	2020	2021	2022	2023
Injures (Contravention)	Acc.	48											
	Sous-total	48											
Destruction d'animaux (Contravention)	Acc.	4											
	Sous-total	4											
Divagation d'animaux	Acc.	8											
	Sous-total	8											
Autres contraventions CP	Acc.	42			1	1		1					
	Sous-total	42			1	1		1					
	Total	102			1	1		1					



STATISTIQUES POLICIERES DE CRIMINALITE

LIEU DE PERPETRATION: ZONE DE POLICE

POLICE FAMENNE-ARDENNE

***ANNEXE II: DETAIL PAR CATEGORIE DE DELIT
LOIS SPECIALES***



POLICE FAMENNE-ARDENNE

Infraction Lois spéciales

Drogues			2000	2013	2014	2015	2016	2017	2018	2019	2020	2021	2022	2023	
Détention		Acc.	342	337	191	219	167	192	194	365	250	272	364	84	
		Tent.	11						1	1					
		Sous-total	353	337	191	219	167	192	195	366	250	272	364	84	
Usage	Usage en groupe	Acc.	60												
		Tent.	1												
	Usage individuel	Acc.	78												
		Tent.	2												
	Faciliter l'usage	Acc.	7	11	19	9	6	9	6	8	5	14	18	3	
	Incitation à l'usage	Acc.	1	1	3			1		4	2	1			
	Désordre, scandale ou danger dans un espace public	Acc.				1	1			3				1	
Non spécifié	Acc.			1						1	1				
	Sous-total	149	12	23	10	7	10	6	15	8	16	19	3		
Importation et exportation		Acc.	118	22	25	22	18	5	4	13	7	1	5	1	
		Tent.	4												
		Sous-total	122	22	25	22	18	5	4	13	7	1	5	1	
Fabrication		Acc.		14	10	11	8	8	14	12	15	12	14	4	
		Sous-total		14	10	11	8	8	14	12	15	12	14	4	
Commerce		Acc.	14	41	53	43	50	52	60	72	80	47	77	21	
		Tent.	1	1											
		Sous-total	15	42	53	43	50	52	60	72	80	47	77	21	
Autres		Acc.	14	7	6	5	4	6	1	4	4	2	6	1	
		Tent.	1												
		Sous-total	15	7	6	5	4	6	1	4	4	2	6	1	
	Total	654	434	308	310	254	273	280	482	364	350	485	114		

FPF/DGR/DRI/BIPOL - Statistiques policières de criminalité (date de clôture: 22/09/2023)
 Les données pour les années 2001 jusqu'à 2012 ne sont plus publiées mais restent disponibles sur demande auprès du service BIPOL.
 Les données pour 2023 ne concernent que le 1er trimestre.



Législation sur les étrangers			2000	2013	2014	2015	2016	2017	2018	2019	2020	2021	2022	2023
Transmigration illégale	Mariages simulés/blancs sans récompense/contrainte	Acc.		5	6	1		1						
		Tent.						2						
	Accès au territoire	Acc.	1			2	3	4	10	6	9	7	6	1
	Séjour	Acc.	11	15	15	17	18	20	18	37	39	51	30	7
	Éloignement	Acc.		1										
	Pas de port de documents d'identité ou de voyage	Acc.		2		1		3		1	1			
	Inscription au registre des étrangers	Acc.	1	438	251	242	346	270	257	282	175	219	169	51
		Sous-total	13	461	272	263	367	300	285	326	224	277	205	59
Mariages simulés/blancs avec récompense/contrainte	Se faire rétribuer	Acc.				1								
		Sous-total				1								
Trafic d'êtres humains		Acc.									1		1	
		Sous-total									1		1	
Aide au séjour illégal		Acc.				1	1		1	2				
		Sous-total				1	1		1	2				
Autres		Acc.		1					1					
		Sous-total		1					1					
		Total	13	462	272	265	368	300	287	328	225	277	206	59



Environnement			2000	2013	2014	2015	2016	2017	2018	2019	2020	2021	2022	2023
Déchets	Déchets par professionnel	Acc.		5	1	1	1	3	1	6	3	2	4	1
	Déchets par particulier	Acc.		38	32	34	31	40	29	47	30	15	17	4
	Déchets par personne indéterminée	Acc.	43											
	Déchets: permis/autorisation	Acc.										1		
	Non spécifié	Acc.	7											
	Sous-total		50	43	33	35	32	43	30	53	33	18	21	5
Autres que déchets	Urbanisme	Acc.	14	8	11	3	10	11	6	4	4	6	14	2
	Permis d'environnement	Acc.			1	2			2		1			
	Bruit	Acc.	5								1	1		
	Pollution de l'eau	Acc.	3	1	1	2		1	1				1	
	Pollution de l'air	Acc.	5						2	1			1	
	Pollution du sol	Acc.		4	5		1	1	2				1	
	Autres nuisances en matière d'environnement	Acc.	9	2	1		1			2			1	
	Sous-total		36	15	19	7	12	13	13	7	6	9	16	2
Biodiversité / Faune et flore	Commerce et détention: législation CITES	Acc.					1							
	Bien-être animal	Acc.	51	16	15	14	22	10	16	14	10	11	16	6
		Tent.	1											
	Protection de la nature	Acc.	3	2	3	5	2	2	5	2	1	3		1
	Permis / autorisation animaux	Acc.	1	1	2	1			1	1				
	Destruction d'animaux	Acc.	3	8	4	2	4	10	7	3	7	5	2	
	Tent.			1	1					1			1	
	Sous-total		59	27	25	23	29	22	29	21	18	19	19	7
Non spécifié		Acc.	3											
		Sous-total	3											
		Total	148	85	77	65	73	78	72	81	57	46	56	14



Armes et explosifs			2000	2013	2014	2015	2016	2017	2018	2019	2020	2021	2022	2023
Détention illégale	Arme à feu	Acc.		129	320	42	42	34	25	38	45	28	34	6
	Arme blanche ou non à feu	Acc.		21	20	25	19	20	31	36	30	17	33	12
	Munition	Acc.		8	2	5	3	4	4	9	8	3	7	2
	Pièces/accessoires	Acc.		1			1					2	3	
	Non spécifié	Acc.	25	2	4	1			1					
		Tent.		1										
	Sous-total		25	162	346	73	65	58	61	83	83	50	77	20
Port / transport illégal	Arme à feu	Acc.			4	6	2	8	7	5		6	4	
	Arme blanche ou non à feu	Acc.		24	29	14	17	10	18	20	26	19	28	4
	Munition	Acc.			1				1	2		4		
	Non spécifié	Acc.	42		1									
	Sous-total		42	24	35	20	19	18	26	27	26	29	32	4
Commerce illégal	Arme à feu	Acc.			3		3		2				2	
	Arme blanche ou non à feu	Acc.		2				1					1	
	Munition	Acc.				1								
	Sous-total		2	3	1	3	1	2					3	
Fabrication / réparation illégale	Munition	Acc.								1				
		Sous-total								1				
Explosifs		Acc.	1	1	2				1					
		Sous-total	1	1	2				1					
Enseignement collectif		Acc.				1	1							
		Sous-total				1	1							
Autre	Documents	Acc.			1	1	1							
	Vente par correspondance/internet d'autre arme	Acc.			1	1								
	Mesures de sécurité	Acc.		1		2	3	1		1	1		1	
	Stockage	Acc.		1							1	1	1	
	Permis d'environnement	Acc.					1							
	Défaut signalement vol ou perte	Acc.											1	
	Import / export / transit à un usage militaire	Acc.				1						1		
	Non spécifié	Acc.	7											
	Sous-total	7	7	2	2	5	5	1		1	2	2	3	
	Total	75	191	388	100	93	78	90	112	111	81	115	24	

FPF/DGR/DR/BIPOL - Statistiques policières de criminalité (date de clôture: 22/09/2023)
 Les données pour les années 2001 jusqu'à 2012 ne sont plus publiées mais restent disponibles sur demande auprès du service BIPOL.
 Les données pour 2023 ne concernent que le 1er trimestre.



Protection de la personne			2000	2013	2014	2015	2016	2017	2018	2019	2020	2021	2022	2023
Discrimination	Racisme et xénophobie	Acc.	2	7	10	10	15	7	7	9	13	5	12	3
		Tent.							1					
	Fondée sur son orientation sexuelle (homophobie)	Acc.		2	2		3			2		1	1	1
	Fondée sur le sexe (sexisme)	Acc.							1					
	Fondée sur le handicap	Acc.									1			
	Fondée sur conviction religieuse ou philosophique	Acc.									1			
	Non spécifié	Tent.	1											
	Autre discrimination	Acc.		2						1	2	1	2	2
		Sous-total	3	11	12	10	18	7	9	12	17	7	15	6
Protection de la vie privée		Acc.	3	3	1	1	10	10	3	6	3	3	3	
		Sous-total	3	3	1	1	10	10	3	6	3	3	3	
Caméras de surveillance		Acc.		1					2				1	1
		Sous-total		1					2				1	1
Droit à l'image		Acc.		2	3		5	7	12	5	2	5	7	3
		Sous-total		2	3		5	7	12	5	2	5	7	3
Autres		Acc.	2											1
		Sous-total	2											1
		Total	8	17	16	11	33	24	26	23	22	15	26	11



POLICE FAMENNE-ARDENNE

Infraction Lois spéciales

Hormones et dopage

		2000	2013	2014	2015	2016	2017	2018	2019	2020	2021	2022	2023
Détention	Acc.			2		3	3	1	2	4	3		
	Sous-total			2		3	3	1	2	4	3		
Usage	Acc.	2				1							
	Sous-total	2				1							
	Total	2		2		4	3	1	2	4	3		

Loi du football

		2000	2013	2014	2015	2016	2017	2018	2019	2020	2021	2022	2023
Inciter à la haine ou à l'empotement	Acc.										1		
	Sous-total										1		
	Total										1		

Sécurité privée

		2000	2013	2014	2015	2016	2017	2018	2019	2020	2021	2022	2023
Entreprises de gardiennage / de sécurité	Acc.		2										
	Sous-total		2										
Milices privées	Acc.								1				
	Sous-total								1				
	Total		2						1				

Protection de la jeunesse

		2000	2013	2014	2015	2016	2017	2018	2019	2020	2021	2022	2023
Législation sur l'obligation scolaire	Acc.	1	3	9	1	3	4	3	4	2	4	1	2
	Sous-total	1	3	9	1	3	4	3	4	2	4	1	2
Législation sur la protection de la jeunesse	Acc.	21	64	60	52	61	53	82	68	80	101	77	34
	Sous-total	21	64	60	52	61	53	82	68	80	101	77	34
Non spécifié	Acc.		3		1	1		1					
	Sous-total		3		1	1		1					
	Total	22	70	69	54	65	57	86	72	82	105	78	36



Code pénal social

		2000	2013	2014	2015	2016	2017	2018	2019	2020	2021	2022	2023
Harcèlement au travail	Acc.		7	4	8	5	9	18	10	10	18	7	3
	Sous-total		7	4	8	5	9	18	10	10	18	7	3
Mise en danger du travailleur	Acc.				1								
	Sous-total				1								
Temps de travail	Acc.						1						
	Sous-total						1						
Rémunération et autres avantages patrimoniaux	Acc.		1	1	1				1				
	Sous-total		1	1	1				1				
Travail illégal	Acc.				4			1				1	2
	Sous-total				4			1				1	2
Fraude sociale aux cotisations (travail au noir)	Acc.		6	9	3	6	5	11	1	8	2	4	2
	Sous-total		6	9	3	6	5	11	1	8	2	4	2
Documents sociaux	Acc.				1		1						
	Sous-total				1		1						
Surveillance et contrôle	Acc.				1					1			
	Sous-total				1					1			
Sécurité sociale	Acc.		4			1							
	Sous-total		4			1							
Infr. contre foi publique en droit pénal social	Acc.		2	10	2	1	4	2	2	1	5	3	
	Sous-total		2	10	2	1	4	2	2	1	5	3	
Escroquerie en droit pénal social	Acc.		17	19	12	11	8	13	5	11	16	11	2
	Tent.						1						
	Sous-total		17	19	12	11	9	13	5	11	16	11	2
Notification jugement infr. droit pénal social	Acc.										1		
	Sous-total										1		
Autres	Acc.		1	5	1	2				1	1	4	
	Sous-total		1	5	1	2				1	1	4	
	Total		38	48	34	26	29	45	19	32	43	30	9



Ivresse et alcool

		2000	2013	2014	2015	2016	2017	2018	2019	2020	2021	2022	2023
Ivresse publique	Acc.	21	40	36	48	53	87	66	129	76	103	105	38
	Sous-total	21	40	36	48	53	87	66	129	76	103	105	38
Heure de fermeture d'établiss. hôteliers	Acc.	5											
	Sous-total	5											
Servir de l'alcool à une personne ivre	Acc.						1						1
	Sous-total						1						1
Non spécifié	Tent.	1											
	Sous-total	1											
Autres	Acc.	1											
	Sous-total	1											
	Total	28	40	36	48	53	88	66	129	76	103	105	39

Législation sur les élections

		2000	2013	2014	2015	2016	2017	2018	2019	2020	2021	2022	2023
	Acc.							1					
	Sous-total							1					
	Total							1					

Registre de population

		2000	2013	2014	2015	2016	2017	2018	2019	2020	2021	2022	2023
	Acc.	57	178	160	200	150	162	139	129	93	109	83	18
	Tent.	1											
	Sous-total	58	178	160	200	150	162	139	129	93	109	83	18
	Total	58	178	160	200	150	162	139	129	93	109	83	18



Carte d'identité

		2000	2013	2014	2015	2016	2017	2018	2019	2020	2021	2022	2023
Pas en possession	Acc.	12	2		1			1		1		2	
	Sous-total	12	2		1			1		1		2	
Refus de présentation	Acc.	4	1	1					1	1			
	Sous-total	4	1	1					1	1			
Non spécifié	Acc.				1		1						
	Sous-total				1		1						
Autres	Acc.	8	1			3							
	Sous-total	8	1			3							
	Total	24	4	1	2	3	1	1	1	2		2	

Santé publique

		2000	2013	2014	2015	2016	2017	2018	2019	2020	2021	2022	2023
Art de guérir, art infirmier, etc.	Acc.		1								3		
	Sous-total		1								3		
Politique de la santé	Acc.									5	2		
	Sous-total									5	2		
Interdiction de fumer	Acc.		2				2						
	Sous-total		2				2						
Législation médicaments	Acc.				1				1		2		
	Sous-total				1				1		2		
Vente de tabac	Acc.						1				1		1
	Sous-total						1				1		1
Denrées alimentaires	Acc.											1	
	Sous-total											1	
Refus ou négligence respect mesures	Acc.									1.374	298	8	
	Sous-total									1.374	298	8	
Non spécifié	Acc.							1		1		2	
	Sous-total							1		1		2	
Autres	Acc.	2								99	3		
	Sous-total	2								99	3		
	Total	2	3		1		3	1	1	1.479	309	11	1



Travail

		2000	2013	2014	2015	2016	2017	2018	2019	2020	2021	2022	2023
Règlement général protection du travail	Acc.	3	1		4	1		2	1	2			
	Sous-total	3	1		4	1		2	1	2			
Commerce ambulant	Acc.	5	3								1	1	
	Sous-total	5	3								1	1	
Protection professions libérales et intellec.	Acc.				2								
	Sous-total				2								
Rémunération profession réglementée	Acc.							1					
	Sous-total							1					
Fraude sociale aux cotisations (travail au noir)	Acc.	1	3	3	1	2	4	5	2	1	4		1
	Sous-total	1	3	3	1	2	4	5	2	1	4		1
Accès à l'exercice d'une profession	Acc.				1			1					
	Sous-total				1			1					
Tourisme et hôtellerie	Acc.							1					
	Sous-total							1					
Travailleurs étrangers	Acc.	1	1				2	1					
	Sous-total	1	1				2	1					
Non spécifié	Acc.						1	1					
	Sous-total						1	1					
Autres	Acc.	3	3	3	3	12	10	8	9	12	20	33	1
	Sous-total	3	3	3	3	12	10	8	9	12	20	33	1
	Total	13	11	6	11	15	17	20	12	15	25	34	2



Protection des revenus publics

		2000	2013	2014	2015	2016	2017	2018	2019	2020	2021	2022	2023
Douane et accises	Acc.	1		2			2	1					
	Tent.									1			
	Sous-total	1		2			2	1		1			
Fraude sociale aux allocations	Acc.		1	3	1			2	4	4	1	2	
	Tent.												
	Sous-total		1	3	1			2	4	4	1	2	
Fraude TVA	Acc.	2				1		1					
	Tent.												
	Sous-total	2				1		1					
Fraude fiscale - impôts sur le revenu	Acc.		4	1								1	
	Tent.												
	Sous-total		4	1								1	
Fraude autres revenus publics	Acc.	3						1					
	Tent.												
	Sous-total	3						1					
Non spécifié	Acc.					2	1			2	1		
	Tent.												
	Sous-total					2	1			2	1		
	Total	6	5	6	1	3	3	5	4	7	2	3	

Législation économique

		2000	2013	2014	2015	2016	2017	2018	2019	2020	2021	2022	2023
Concurrence	Acc.		1										
	Tent.												
	Sous-total		1										
Sociétés	Acc.	1						2			2		
	Tent.												
	Sous-total	1						2			2		
Accès / organisation économie	Acc.										1		
	Tent.												
	Sous-total										1		
Délit d'initié	Acc.					1							
	Tent.												
	Sous-total					1							
Autres	Acc.	1											
	Tent.												
	Sous-total	1											
	Total	2	1			1		2			3		



Pratiques commerciales

		2000	2013	2014	2015	2016	2017	2018	2019	2020	2021	2022	2023
Pratiques du marché et protection du consommateur	Acc.	6	1										1
	Sous-total	6	1										1
Registre de commerce	Acc.	1	4					1	1	1			
	Sous-total	1	4					1	1	1			
Oeuvres d' art	Acc.				1								
	Sous-total				1								
Autres	Acc.	2	1	2	1		1		1	1		1	1
	Sous-total	2	1	2	1		1		1	1		1	1
	Total	9	6	2	2		1	1	2	2		1	2

Code pénal militaire et milice

		2000	2013	2014	2015	2016	2017	2018	2019	2020	2021	2022	2023
Désertion	Acc.		6	4	3	1		1	2	2	2	5	3
	Sous-total		6	4	3	1		1	2	2	2	5	3
Code pénal militaire	Acc.	1	2		1		4		3	2	3	3	
	Tent.								1				
	Sous-total	1	2		1		4		4	2	3	3	
	Total	1	8	4	4	1	4	1	6	4	5	8	3



Autres lois spéciales

		2000	2013	2014	2015	2016	2017	2018	2019	2020	2021	2022	2023
Transport	Acc.	2	1	2	3			2	3	3	2	2	
	Sous-total	2	1	2	3			2	3	3	2	2	
Prévention: incendies, explosions, accidents	Acc.	2			1								
	Sous-total	2			1								
Loteries et jeux de hasard	Acc.	2											
	Sous-total	2											
Infr. dans le secteur audiovisuel	Acc.	8	1										
	Sous-total	8	1										
Energie	Acc.		1	1	1		1			1			
	Sous-total		1	1	1		1			1			
Incitation à certains crimes	Acc.								1				
	Sous-total								1				
Dégradation involontaire câbles télécommunication	Acc.		1	1	1	1	1	1			1		
	Sous-total		1	1	1	1	1	1			1		
Infractions Loi police chemins de fer	Acc.			3	11	7	15	5	16	2	3	2	2
	Sous-total			3	11	7	15	5	16	2	3	2	2
Autres	Acc.	24	9			2	1			2		1	
	Sous-total	24	9			2	1			2		1	
	Total	38	13	7	17	10	18	8	20	8	6	5	2

STATISTIQUES POLICIERES DE CRIMINALITE

LIEU DE PERPETRATION: ZONE DE POLICE

POLICE FAMENNE-ARDENNE

***ANNEXE III: DETAIL
FIGURES CRIMINELLES / PHENOMENES***



POLICE FAMENNE-ARDENNE

FC Vol moyen de transport

		2000	2013	2014	2015	2016	2017	2018	2019	2020	2021	2022	2023
Vol de voiture	Acc.	121	44	46	33	38	33	41	41	29	36	36	11
	Tent.	69	7	12	5	9	11	1	3	1	4	1	2
	Total	190	51	58	38	47	44	42	44	30	40	37	13
Vol de moto	Acc.	5	6	6	10	13	6	10	10	5	6	2	
	Tent.				1					1			
	Total	5	6	6	11	13	6	10	10	6	6	2	
Carjacking	Acc.	2	2	1	1	2	1	3			2	2	
	Tent.					1							
	Total	2	2	1	1	3	1	3			2	2	
Homejacking	Acc.	1		2		2	2						
	Tent.	1											
	Total	2		2		2	2						
Vol dans les garages	Acc.	13	17	9	6	4	3	8	12	7	1	3	
	Tent.	1											
	Total	14	17	9	6	4	3	8	12	7	1	3	
Vol de vélomoteur	Acc.	38	10	20	10	8	9	4	3	9	9	7	
	Tent.	4		1	1	1	1						
	Total	42	10	21	11	9	10	4	3	9	9	7	
Vol de vélo	Acc.	49	44	38	47	29	31	39	47	39	38	36	1
	Tent.	2	1		1					1	1		
	Total	51	45	38	48	29	31	39	47	40	39	36	1



FC Cambriolage

		2000	2013	2014	2015	2016	2017	2018	2019	2020	2021	2022	2023
Cambriolage dans habitation	Acc.	233	301	304	242	197	217	298	340	170	114	139	17
	Tent.	108	157	156	104	97	79	128	158	98	76	75	15
	Total	341	458	460	346	294	296	426	498	268	190	214	32
Cambriolage ds entreprise ou commerce	Acc.	155	90	75	76	57	65	52	46	32	21	35	7
	Tent.	62	39	27	34	14	24	19	20	20	9	4	3
	Total	217	129	102	110	71	89	71	66	52	30	39	10
Cambriolage ds service public ou bâtiment administ	Acc.	54	59	67	51	36	37	38	43	26	23	34	12
	Tent.	7	24	22	14	13	18	10	3	7	7	6	5
	Total	61	83	89	65	49	55	48	46	33	30	40	17
Vol au béliier	Acc.	3			2		1	3		1			
	Tent.			2	2					1			
	Total	3		2	4		1	3		2			
Cambriolage dans bâtiment (total)	Acc.	414	442	442	366	287	312	386	427	228	158	207	36
	Tent.	176	215	205	146	124	121	156	180	125	92	85	23
	Total	590	657	647	512	411	433	542	607	353	250	292	59

FC Vol autre

		2000	2013	2014	2015	2016	2017	2018	2019	2020	2021	2022	2023
Vol à main armée	Acc.	16	12	9	10	13	8	9	6	4	3	5	
	Tent.	9	2	2		2	6	2	3	3	3	1	
	Total	25	14	11	10	15	14	11	9	7	6	6	
Vol avec violence sans arme	Acc.	11	38	23	15	35	40	27	32	21	23	36	3
	Tent.	3	7	6	4	4	7	6	6	7	3	10	4
	Total	14	45	29	19	39	47	33	38	28	26	46	7
Vol dans ou sur un véhicule	Acc.	236	233	227	185	146	152	124	162	125	133	90	26
	Tent.	24	22	21	19	26	23	15	13	10	16	4	5
	Total	260	255	248	204	172	175	139	175	135	149	94	31
Sacjacking dans une voiture	Acc.		1	1			1						
	Tent.			1									
	Total		1	2			1						



FC Vol autre

		2000	2013	2014	2015	2016	2017	2018	2019	2020	2021	2022	2023
Vol d'armes et explosifs	Acc.	29	28	26	28	16	36	28	26	16	18	10	4
	Tent.	2		1									
	Total	31	28	27	28	16	36	28	26	16	18	10	4
Arrachage de sac à main	Acc.		4		2	2			1		2	1	
	Tent.					1							
	Total		4		2	3			1		2	1	
Vol à l'arraché	Acc.	14	8	4	5	7	6	7	8	1	4	3	1
	Tent.		2	1		1			1				
	Total	14	10	5	5	8	6	7	9	1	4	3	1
Vol à la tire	Acc.	63	52	36	46	52	49	23	41	15	25	21	5
	Tent.		1	1			1						
	Total	63	53	37	46	52	50	23	41	15	25	21	5
Vol à l'étalage	Acc.	37	88	83	80	90	116	110	91	77	86	88	20
	Tent.	5	4	2		1	3	1	2	2	3	1	1
	Total	42	92	85	80	91	119	111	93	79	89	89	21
Vol par ruse	Acc.	28	48	30	20	25	15	27	15	1	4	6	2
	Tent.	3	6	3			2	1	2				
	Total	31	54	33	20	25	17	28	17	1	4	6	2
Vol de métaux	Acc.	8	32	43	26	24	25	22	11	18	13	37	4
	Tent.				1							1	
	Total	8	32	43	27	24	25	22	11	18	13	38	4
Vol sur les chantiers	Acc.	33	44	43	26	24	13	12	11	19	11	24	3
	Tent.	5	1	3		2		1			1	1	
	Total	38	45	46	26	26	13	13	11	19	12	25	3
Home-invasion	Acc.				1			3	2	1		1	
	Tent.		1										
	Total		1		1			3	2	1		1	
Vol d'animaux	Acc.	14	19	17	16	9	14	9	5	9	10	5	1
	Tent.			1									
	Total	14	19	18	16	9	14	9	5	9	10	5	1
Vol de cargaison	Acc.	1	1	1	3	1	19	3	3	1	5	2	
	Tent.						8			1			



FC Vol autre

		2000	2013	2014	2015	2016	2017	2018	2019	2020	2021	2022	2023
	Total	1	1	1	3	1	27	3	3	2	5	2	

Criminalité ICT

		2000	2013	2014	2015	2016	2017	2018	2019	2020	2021	2022	2023
Fraude de cartes de paiements	Acc.	3	47	35	33	31	38	38	78	17	23	37	15
	Tent.		2	1	3	1		1				1	
	Total	3	49	36	36	32	38	39	78	17	23	38	15
Phishing	Acc.			6			1	2	1	1	3	9	1
	Tent.			1									
	Total			7			1	2	1	1	3	9	1
Ransomware	Acc.						2					1	
	Total						2					1	
Shouldersurfing	Acc.			3		1	4	5	18		1		4
	Total			3		1	4	5	18		1		4
Skimming	Acc.			2									
	Total			2									



FC Autre

		2000	2013	2014	2015	2016	2017	2018	2019	2020	2021	2022	2023
Violence contre les métiers d'intérêt général	Acc.		12	14	7	1	16	10	14	13	13	14	2
	Tent.							1					
	Total		12	14	7	1	16	11	14	13	13	14	2
Viol collectif	Acc.	2	2	1		2	1	2	1	1	1	1	
	Tent.						1						
	Total	2	2	1		2	2	2	1	1	1	1	
Graffiti	Acc.	9	18	23	21	23	6	7	5	13	7	14	1
	Tent.												
	Total	9	18	23	21	23	6	7	5	13	7	14	1
Dégradation de voiture	Acc.	106	298	341	296	224	239	233	246	187	237	226	33
	Tent.	2				1							
	Total	108	298	341	296	225	239	233	246	187	237	226	33
Rixe au couteau	Acc.	5	2	2	3	3	6	3	5	2	2	8	1
	Tent.		2	1	1	2	2	3	1		1		
	Total	5	4	3	4	5	8	6	6	2	3	8	1

PH Violence intrafamiliale (VIF)

		2000	2013	2014	2015	2016	2017	2018	2019	2020	2021	2022	2023
VIF: physique, dans le couple	Acc.	26	154	143	146	144	151	192	179	218	187	194	41
	Tent.			2	1	1	2				1		
	Total	26	154	145	147	145	153	192	179	218	188	194	41
VIF: physique, envers des descendants	Acc.	4	36	15	25	27	37	29	33	36	29	33	8
	Tent.					1							
	Total	4	36	15	25	28	37	29	33	36	29	33	8
VIF: physique, envers d'autres membres	Acc.	87	30	25	23	33	28	32	28	31	42	37	14
	Tent.					3	1	1		1			
	Total	87	30	25	23	36	29	33	28	32	42	37	14
VIF: sexuelle, dans le couple	Acc.		1		1				1		1		
	Tent.												
	Total		1		1				1		1		
VIF: sexuelle, envers des descendants	Acc.	9	4	7	6	9	4	8	5	9	7	2	
	Tent.									1			
	Total	9	4	7	6	9	4	8	5	10	7	2	



PH Violence intrafamiliale (VIF)

		2000	2013	2014	2015	2016	2017	2018	2019	2020	2021	2022	2023
VIF: sexuelle, envers d'autres membres	Acc.			3		1				1			
	Tent.												
	Total			3		1				1			
VIF: psychique, dans le couple	Acc.	97	208	185	160	128	147	146	170	175	116	153	38
	Tent.	1						1					
	Total	98	208	185	160	128	147	147	170	175	116	153	38
VIF: psychique, envers des descendants	Acc.		3		2	4	4	4	3	3	1	2	1
	Tent.												
	Total		3		2	4	4	4	3	3	1	2	1
VIF: psychique, envers d'autres membres	Acc.		5	4	4	15	19	3	6		4	3	2
	Tent.												
	Total		5	4	4	15	19	3	6		4	3	2
VIF: économique, dans le couple	Acc.	1	14	9	8	10	15	3	8	8	10	7	2
	Tent.		1										
	Total	1	15	9	8	10	15	3	8	8	10	7	2
VIF: économique, envers des descendants	Acc.		2	3	1		3						
	Tent.												
	Total		2	3	1		3						
VIF: économique, envers d'autres membres	Acc.	65	46	50	35	45	31	27	18	12	10	14	3
	Tent.	1			1								
	Total	66	46	50	36	45	31	27	18	12	10	14	3

PH Hormones et dopage

		2000	2013	2014	2015	2016	2017	2018	2019	2020	2021	2022	2023
Dopage humain	Acc.			2	2	6	3	2	2	4	3		1
	Tent.			1									
	Total			3	2	6	3	2	2	4	3		1
Engraissement illégal	Acc.	2										7	
	Tent.												
	Total	2										7	



PH Drogues

		2000	2013	2014	2015	2016	2017	2018	2019	2020	2021	2022	2023
Vente de cocaïne	Acc.		10	18	12	12	11	25	27	21	16	22	3
	Total		10	18	12	12	11	25	27	21	16	22	3
Import-export de cocaïne	Acc.	2		4	1		1		2				
	Total	2		4	1		1		2				
Production de drogues synthétiques	Acc.				1		1						
	Total				1		1						
Import-export de drogues synthétiques	Acc.	1		1	1	1			2	1			
	Total	1		1	1	1			2	1			
Vente de drogues synthétiques	Acc.		4	11	10	6	4	1	3	6	1	3	2
	Total		4	11	10	6	4	1	3	6	1	3	2
Production de cannabis (culture)	Acc.		13	6	5	4	5	5	5	12	5	9	3
	Total		13	6	5	4	5	5	5	12	5	9	3
Import-export de cannabis en grande quantité	Acc.		3	1			1						
	Total		3	1			1						
Vente de cannabis en grande quantité	Acc.				1				1			1	
	Total				1				1			1	
Import-export d'héroïne	Acc.		2	5	4								
	Total		2	5	4								
Vente-traffic d'héroïne	Acc.		6	4		2	1	3	1	2	2	1	1
	Total		6	4		2	1	3	1	2	2	1	1

PH Trafic d'armes

		2000	2013	2014	2015	2016	2017	2018	2019	2020	2021	2022	2023
Commerce et production d'arme à feu et mun.	Acc.			3	2	3		2	1			2	
	Total			3	2	3		2	1			2	
Commerce et production d'arme non à feu	Acc.		2	1	1		1				1	1	
	Total		2	1	1		1				1	1	



PH Traite des êtres humains

		2000	2013	2014	2015	2016	2017	2018	2019	2020	2021	2022	2023
TEH - exploitation économique	Acc.		1		1	1	1	4	1			1	
	Total		1		1	1	1	4	1			1	
TEH - exploitation sexuelle	Acc.			1	1			2		1	2	2	1
	Total			1	1			2		1	2	2	1

PH Violence dans l'espace public

		2000	2013	2014	2015	2016	2017	2018	2019	2020	2021	2022	2023
Violence physique (transport public)	Acc.	4	9	15	7	5	11	5	8	8	5	7	2
	Total	4	9	15	7	5	11	5	8	8	5	7	2
Violence physique (voie publique)	Acc.	85	141	142	145	114	125	125	125	152	129	176	26
	Tent.	5	3	2	3	4	5	10	5	4	3	4	2
	Total	90	144	144	148	118	130	135	130	156	132	180	28
Violence physique (autre endroit public)	Acc.	17	9	8	7	7	14	12	9	11	7	9	5
	Tent.				1								
	Total	17	9	8	8	7	14	12	9	11	7	9	5
Violence physique (endroit accessible au public)	Acc.	111	99	101	88	92	77	70	95	61	66	105	20
	Tent.		1		1	1	3	2			1	1	
	Total	111	100	101	89	93	80	72	95	61	67	106	20
Violence sexuelle (transport public)	Acc.	3		2		2	3	1	1	1	2	3	
	Total	3		2		2	3	1	1	1	2	3	
Violence sexuelle (voie publique)	Acc.	4	16	2	4	3	10	10	6	9	9	3	1
	Tent.					1			2				
	Total	4	16	2	4	4	10	10	8	9	9	3	1
Violence sexuelle (autre endroit public)	Acc.	5	1	3	3	6	5	3		2	2	1	
	Tent.	1											
	Total	6	1	3	3	6	5	3		2	2	1	
Violence sexuelle (endroit accessible au public)	Acc.	14	12	6	8	9	6	17	14	6	14	10	4
	Tent.	1											
	Total	15	12	6	8	9	6	17	14	6	14	10	4
Violence psychique (transport public)	Acc.	3	8	6	9	5	11	5	7	6	3	7	3



PH Violence dans l'espace public

		2000	2013	2014	2015	2016	2017	2018	2019	2020	2021	2022	2023
	Total	3	8	6	9	5	11	5	7	6	3	7	3
Violence psychique (voie publique)	Acc.	108	110	89	83	86	83	110	105	126	109	106	30
	Tent.	1											
	Total	109	110	89	83	86	83	110	105	126	109	106	30
Violence psychique (autre endroit public)	Acc.	13	15	22	10	8	11	12	7	17	13	11	2
	Tent.	1											
	Total	14	15	22	10	8	11	12	7	17	13	11	2
Violence psychique (endroit accessible au public)	Acc.	85	71	61	72	45	66	69	55	59	45	61	16
	Tent.	1			1			1					
	Total	86	71	61	73	45	66	70	55	59	45	61	16
Vol à main armée (transport public)	Tent.											1	
	Total											1	
Vol à main armée (voie publique)	Acc.	4	1	2	3	3	1	2			1	1	
	Tent.	2	1	1			2	1	1	1			
	Total	6	2	3	3	3	3	3	1	1	1	1	
Vol à main armée (autre endroit public)	Acc.						1						
	Tent.					1							
	Total					1	1						
Vol à main armée (endroit accessible au public)	Acc.	6	5	5	3	3	1	4	5	1	1	3	
	Tent.	5	1			1	3			2	1		
	Total	11	6	5	3	4	4	4	5	3	2	3	
Vol avec violence sans arme (transport public)	Acc.		1	1	1	1			1			1	
	Tent.		1			1			2				
	Total		2	1	1	2			3			1	
Vol avec violence sans arme (voie publique)	Acc.	6	11	5	6	12	9	4	7	5	5	4	
	Tent.		2			3	1			3	1	1	
	Total	6	13	5	6	15	10	4	7	8	6	5	
Vol avec violence sans arme (autre endroit public)	Acc.		2		1	1	1	1	1				1
	Tent.						1						
	Total		2		1	1	2	1	1				1
Vol avec violence sans arme (endr. acces. au pub.)	Acc.	2	10	8	3	9	13	5	7	2	9	14	
	Tent.	2		3	1			2				1	



PH Violence dans l'espace public

		2000	2013	2014	2015	2016	2017	2018	2019	2020	2021	2022	2023
	Total	4	10	11	4	9	13	7	7	2	9	15	

PH Autre

		2000	2013	2014	2015	2016	2017	2018	2019	2020	2021	2022	2023
Faux policiers	Acc.	1	13	4	1	1	1	2			1	1	
	Tent.		6	1			1						
	Total	1	19	5	1	1	2	2			1	1	
Terrorisme, extrémisme et radicalisme	Acc.		2	4	3	2	1	3				1	
	Tent.				1		1						
	Total		2	4	4	2	2	3				1	
Cyberharcèlement	Acc.	4	122	129	122	127	134	89	66	34	49	34	3
	Total	4	122	129	122	127	134	89	66	34	49	34	3
Fraude à l'identité	Acc.	19	27	36	45	40	45	41	30	22	32	31	3
	Tent.		5	3	6	5	3	7	2				
	Total	19	32	39	51	45	48	48	32	22	32	31	3

STATISTIQUES POLICIERES DE CRIMINALITE

LIEU DE PERPETRATION: ZONE DE POLICE

POLICE FAMENNE-ARDENNE

***ANNEXE IV: FAITS ENREGISTRES
NON CRIMINELS***



POLICE FAMENNE-ARDENNE

Faits non criminels

Maladies / Décès / Disparition

	2000	2013	2014	2015	2016	2017	2018	2019	2020	2021	2022	2023
Suicide	31	54	60	54	54	57	47	46	35	31	35	9
Personne malade	31	29	24	22	24	29	31	25	29	42	37	12
Décès suspect	5	7	5	3	4	2	4	5	5	6	2	2
Décès naturel	19	16	12	17	18	22	13	13	13	16	13	3
Disparition (personne disparue)	24	35	28	29	30	31	33	29	24	41	27	5
Accident (sauf roulage)	23	14	21	15	17	12	10	8	13	6	10	2
Cadavre non identifié			1				2		1		1	
Sécurité des travailleurs (accident du travail)												2
Non spécifié								1			1	
Autres	10	1										
Total	143	156	151	140	147	153	140	127	120	142	126	35

Appels

	2000	2013	2014	2015	2016	2017	2018	2019	2020	2021	2022	2023
Alarme	7		1		1		1	2				
Appels	32	4	5	4	6	6	3	5	6	5	1	
Total	39	4	6	4	7	6	4	7	6	5	1	

Problèmes sociaux

	2000	2013	2014	2015	2016	2017	2018	2019	2020	2021	2022	2023
Différends familiaux	172	240	267	253	172	224	273	292	279	244	200	58
Différend (pas de coups)	106	349	347	295	278	322	277	240	256	263	290	55
Affaire civile	78	59	52	31	40	35	29	30	32	35	40	2
Protection de la jeunesse	68	52	52	35	42	74	56	64	48	46	77	24
Non spécifié										1		
Autres	34	1	2	1	2	3	3	6		12	11	3
Total	458	701	720	615	534	658	638	632	615	601	618	142



Catastrophes

	2000	2013	2014	2015	2016	2017	2018	2019	2020	2021	2022	2023
Fuite de gaz						1						
Dégâts tempête	2					2	1	2		2		
Dégâts eau		1					1					
Autres	4					1		1				
Total	6	1				4	2	3		2		

Ordre public

	2000	2013	2014	2015	2016	2017	2018	2019	2020	2021	2022	2023
Troubles	2	16	11	14	14	25	34	51	23	34	26	9
Autres	1	1									1	
Total	3	17	11	14	14	25	34	51	23	34	27	9

Agissements suspects

	2000	2013	2014	2015	2016	2017	2018	2019	2020	2021	2022	2023
	61	64	57	57	47	49	54	54	51	47	43	8
Total	61	64	57	57	47	49	54	54	51	47	43	8

Objets trouvés

	2000	2013	2014	2015	2016	2017	2018	2019	2020	2021	2022	2023
	11	3	7	6	3	2	5	6	4	5	3	
Total	11	3	7	6	3	2	5	6	4	5	3	

Objets perdus

	2000	2013	2014	2015	2016	2017	2018	2019	2020	2021	2022	2023
	1.069	2.293	2.521	1.951	1.669	1.780	1.659	1.696	1.481	1.694	1.625	387
Total	1.069	2.293	2.521	1.951	1.669	1.780	1.659	1.696	1.481	1.694	1.625	387

Autres non-infractions

	2000	2013	2014	2015	2016	2017	2018	2019	2020	2021	2022	2023
Ordonnance de capture	2	4		1	1	1	1	1		1	1	
Non-respect des conditions		25	31	28	62	79	109	127	145	123	9	1
Procès-verbal d'information	90	90	84	71	57	60	51	59	43	34	42	4
Notification		63	32	54	43	34	56	45	32	66	71	12



Autres non-infractions

	2000	2013	2014	2015	2016	2017	2018	2019	2020	2021	2022	2023
Dégradation involontaire câbles (non-télécom)		3	1	1		1		2		2		
Comportement lié à une radicalisation violente					1						1	
Demande signalement surveillance électronique											30	10
Fonction de contrôle armes	2	9	7	17	6	8	7	8	12	28	33	16
Non spécifié											3	
Autres non infractions	35											
Total	129	194	155	172	170	183	224	242	232	254	190	43