

STATISTIQUES POLICIERES DE CRIMINALITE

LIEU DE PERPETRATION: ZONE DE POLICE

ZP SUD-LUXEMBOURG

2000 - Trimestre 1 2023

Police fédérale - DGRIDRIIBIPOL

STATISTIQUES POLICIERES DE CRIMINALITE

LIEU DE PERPETRATION: ZONE DE POLICE

ZP SUD-LUXEMBOURG

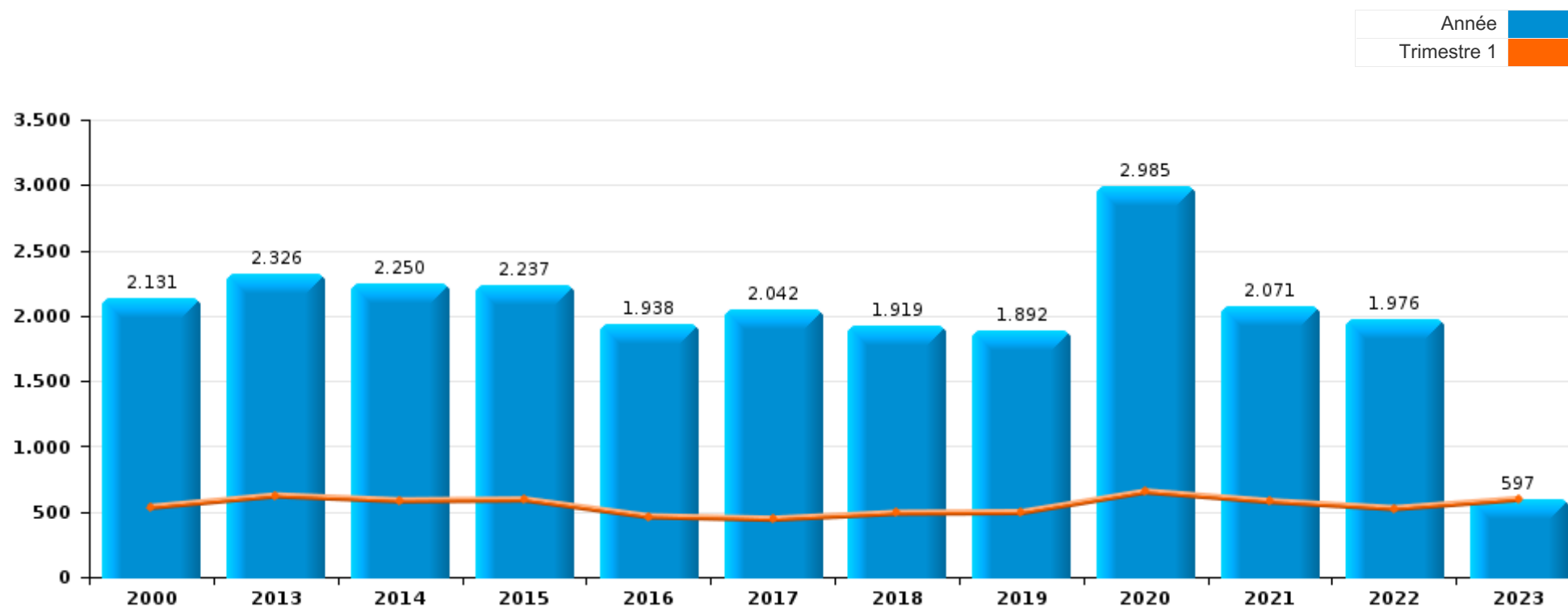
PARTIE I : INFRACTIONS JUDICIAIRES

CRIMINALITE ENREGISTREE COMMISE AU NIVEAU DE LA ZONE DE POLICE



ZP SUD-LUXEMBOURG

	2000	2013	2014	2015	2016	2017	2018	2019	2020	2021	2022	2023
Nombre total des délits	2.131	2.326	2.250	2.237	1.938	2.042	1.919	1.892	2.985	2.071	1.976	597



FPF/DGR/DRI/BIPOL - Statistiques policières de criminalité (date de clôture: 22/09/2023)

Les données pour les années 2001 jusqu'à 2012 ne sont plus publiées mais restent disponibles sur demande auprès du service BIPOL.

Les données pour 2023 ne concernent que le 1er trimestre.



ZP SUD-LUXEMBOURG

	2000	2013	2014	2015	2016	2017	2018	2019	2020	2021	2022	2023
Vol et extorsion	746	755	669	639	485	579	459	409	394	382	419	96
Dégradation de la propriété	319	261	283	265	249	213	211	262	248	228	205	45
Drogues	193	157	225	246	182	252	200	200	258	253	210	51
Infr. contre l'intégrité physique	179	202	195	203	192	211	207	193	163	208	199	58
Santé publique	1				1			2	1.120	161		
Fraude	75	77	59	79	60	99	118	142	136	158	161	87
Infr. contre autres valeurs morales et sentiments	51	113	109	88	119	104	120	128	105	112	114	25
Infr. contre la sécurité publique	112	112	93	113	96	90	113	108	91	74	103	30
Législation sur les étrangers	8	157	209	206	137	101	99	66	29	36	66	13
Armes et explosifs	24	78	64	78	63	70	67	56	59	72	62	16
Infr. contre la foi publique	44	82	42	32	56	57	50	52	55	40	36	21
Criminalité informatique		25	30	20	29	37	36	51	75	87	124	31
Ivresse et alcool	24	46	35	53	61	56	51	38	22	51	48	19
Infr. contre l'autorité publique	37	57	44	45	35	31	32	33	37	49	35	10
Infr. contre les moeurs	24	27	30	45	45	34	37	31	45	37	42	10
Infr. contre la famille	92	65	48	28	31	17	31	15	22	22	13	4
Environnement	64	13	12	13	18	9	17	11	21	12	45	51
Protection de la jeunesse	11	10	22	20	21	21	24	34	29	35	25	11
Infr. relative au statut juridique de l'enfant	7	22	15	5	7	8	5	16	9	12	16	2
Code pénal social		14	13	23	11	12	14	14	8	4	7	
Protection de la personne	10	8	7	10	12	9	6	8	9	10	12	5
Carte d'identité	9	14	12	7	9	14	2	4	17	6	5	
Autres lois spéciales	12	7	8	5	6	6	2	1	4	4	2	2
Contravention Code pénal	56											
Travail	13	5	10	2	3	2	2	2	3	5	8	1
Infr. contre la liberté individuelle	2	3	3	5	2	4	3	4	3	4		1
Registre de population	1	1	2			1	1	2	7	4	11	3
Traite des êtres humains		3	1	1	3	3	2	4	4		3	
Protection des revenus publics		4	1	1	1	1	1	2	4	3		2
Pratiques commerciales	6	1	3	3			1	2	2			1
Sécurité privée	10	1		1	1		2		3			
Hormones et dopage		5	3		1		4					
Marchand de sommeil		1	3		2			1	1	1	2	2
Exercice illégal de l'autorité publique						1	2			1		
Provocation crime ou délits											3	
Autres infractions Code pénal				1					1			
Législation économique								1	1			
Législation sur les élections	1											
Sous-total	2.131	2.326	2.250	2.237	1.938	2.042	1.919	1.892	2.985	2.071	1.976	597
Contravention règlement policier local		112	150	159	159	176	151	251	56	48	111	31
Sous-total		112	150	159	159	176	151	251	56	48	111	31
Total	2.131	2.438	2.400	2.396	2.097	2.218	2.070	2.143	3.041	2.119	2.087	628

FPF/DGR/DRI/BIPOL - Statistiques policières de criminalité (date de clôture: 22/09/2023)

Les données pour les années 2001 jusqu'à 2012 ne sont plus publiées mais restent disponibles sur demande auprès du service BIPOL.

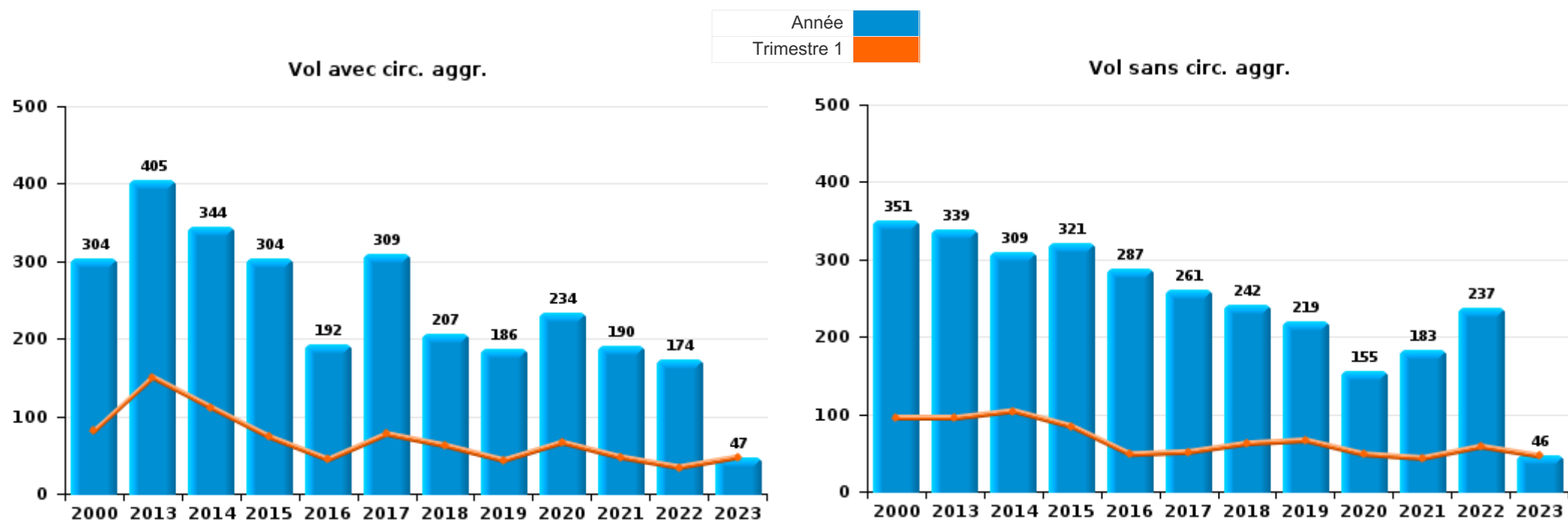
Les données pour 2023 ne concernent que le 1er trimestre.



I.1. Catégorie des infractions : Vol et extorsion (top 5 des infractions au niveau national 2022)

ZP SUD-LUXEMBOURG

	2000	2013	2014	2015	2016	2017	2018	2019	2020	2021	2022	2023
Vol sans circ. agr.	351	339	309	321	287	261	242	219	155	183	237	46
Vol avec circ. agr.	304	405	344	304	192	309	207	186	234	190	174	47
Vol non spécifié	89	7	7	6	5	5	1		1	2	3	1
Extorsion		4	9	7	1	4	9	4	4	7	5	2
Autres	2			1								
Total	746	755	669	639	485	579	459	409	394	382	419	96



FPF/DGR/DRI/BIPOL - Statistiques policières de criminalité (date de clôture: 22/09/2023)
 Les données pour les années 2001 jusqu'à 2012 ne sont plus publiées mais restent disponibles sur demande auprès du service BIPOL.
 Les données pour 2023 ne concernent que le 1er trimestre.



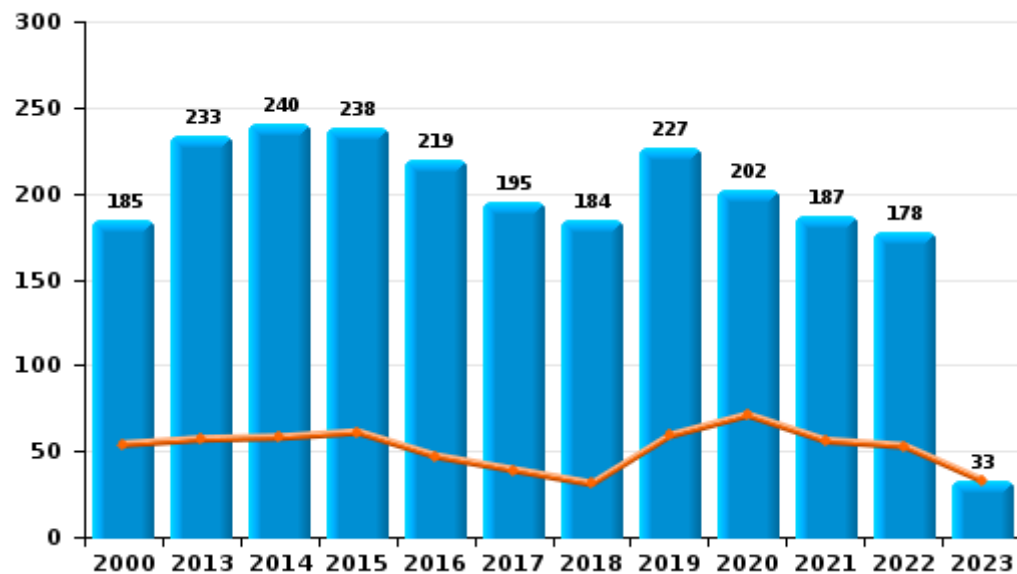
I.2. Catégorie des infractions : Dégradation de la propriété (top 5 des infractions au niveau national 2022)

ZP SUD-LUXEMBOURG

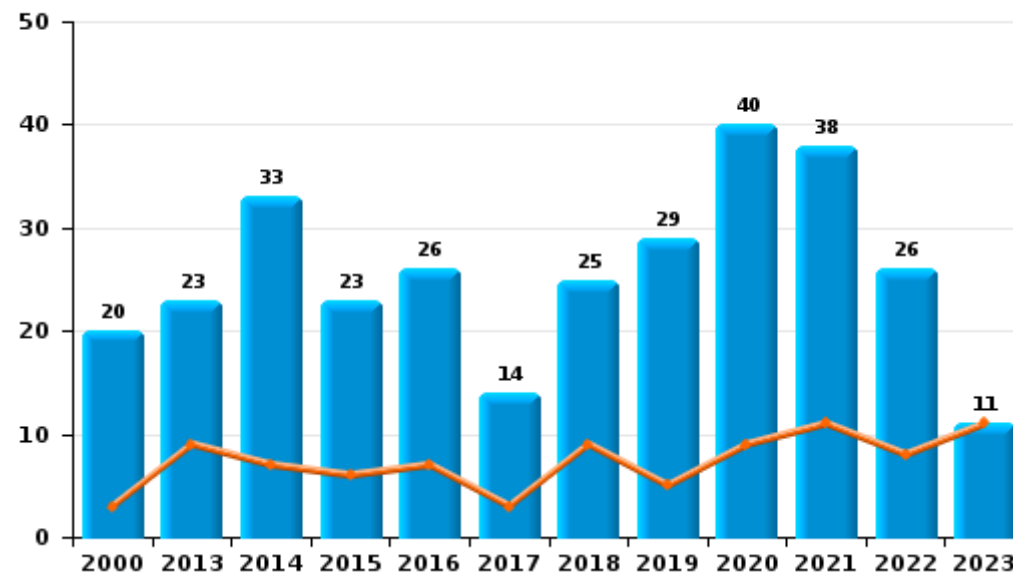
	2000	2013	2014	2015	2016	2017	2018	2019	2020	2021	2022	2023
Vandalisme	185	233	240	238	219	195	184	227	202	187	178	33
Incendie volontaire	7	17	23	11	15	6	13	12	21	20	16	4
Destruction, dénaturation, dégradation	114	5	8	4	4	4	2	6	6	3	1	1
Incendie involontaire	13	6	10	12	11	8	12	17	19	18	10	7
Destruction par explosion volontaire			2									
Total	319	261	283	265	249	213	211	262	248	228	205	45



Vandalisme



Incendie

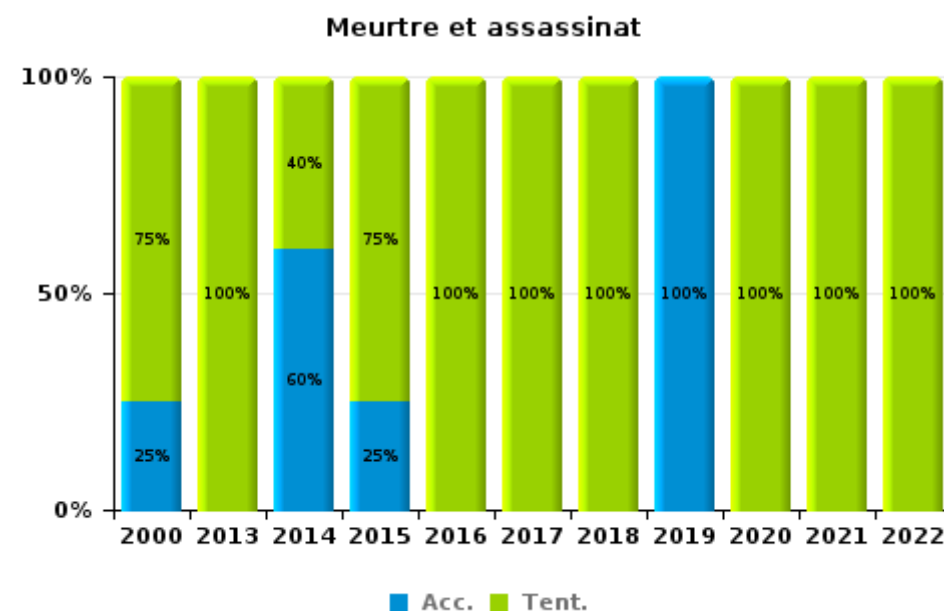
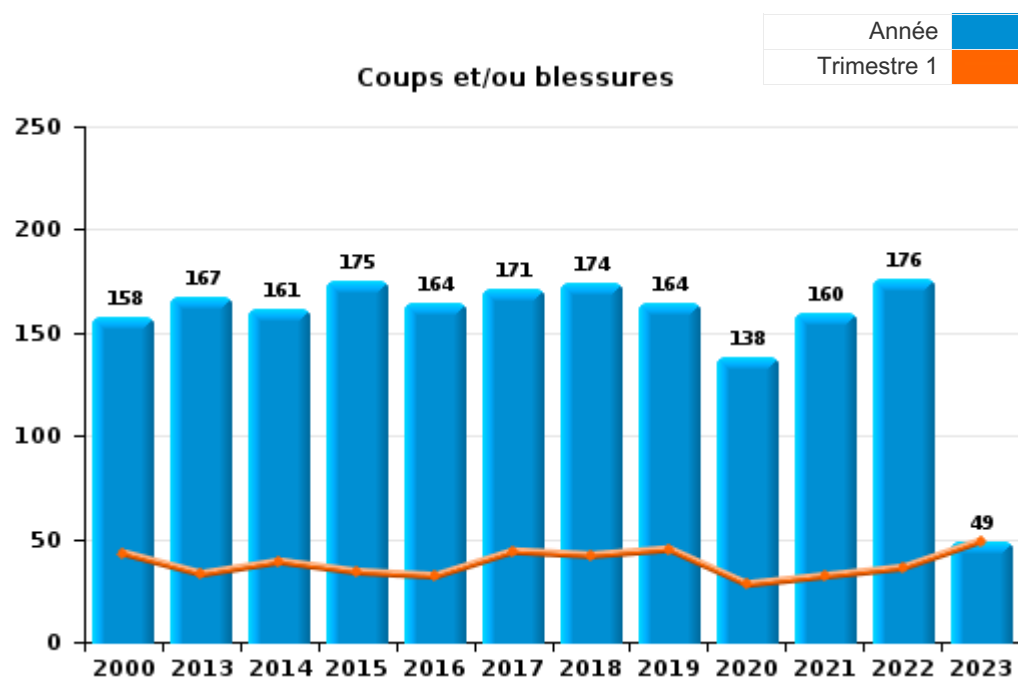




I.3. Catégorie des infractions : Infr. contre l'intégrité physique (top 5 des infractions au niveau national 2022)

ZP SUD-LUXEMBOURG

	2000	2013	2014	2015	2016	2017	2018	2019	2020	2021	2022	2023
Coups et/ou blessures	158	167	161	175	164	171	174	164	138	160	176	49
Autres	17	32	29	24	24	37	29	28	24	42	22	9
Meurtre et assassinat	4	3	5	4	4	3	4	1	1	6	1	
Total	179	202	195	203	192	211	207	193	163	208	199	58





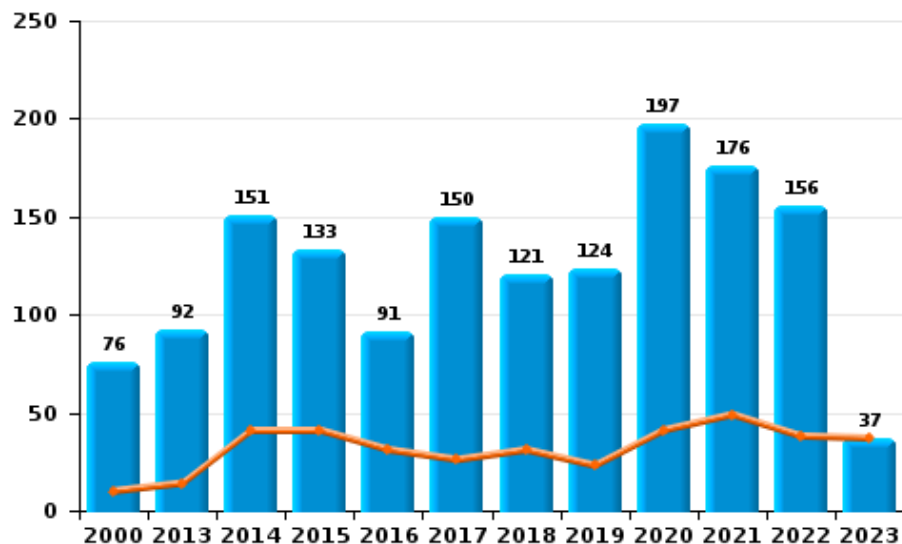
I.4. Catégorie des infractions : Drogues (top 5 des infractions au niveau national 2022)

ZP SUD-LUXEMBOURG

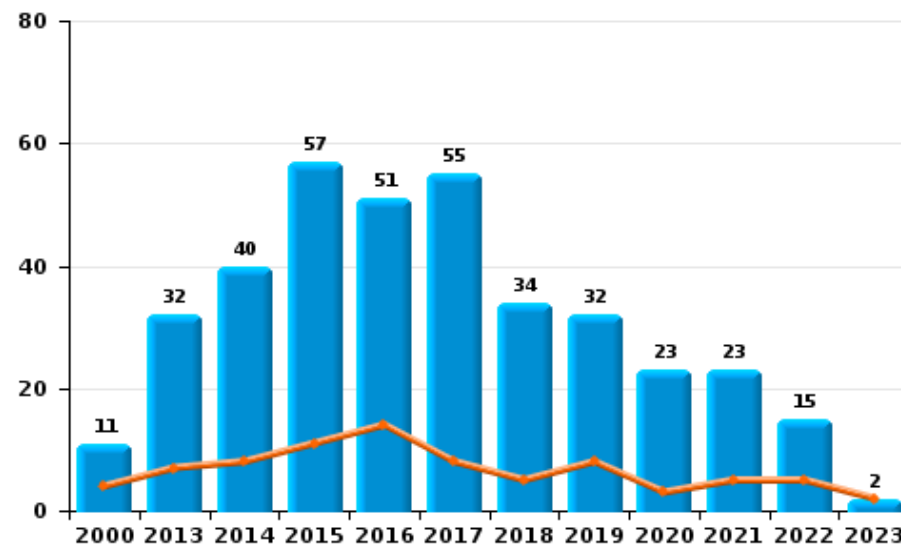
	2000	2013	2014	2015	2016	2017	2018	2019	2020	2021	2022	2023
Détention	76	92	151	133	91	150	121	124	197	176	156	37
Commerce	11	32	40	57	51	55	34	32	23	23	15	2
Importation et exportation	14	24	22	42	30	38	27	25	29	35	32	6
Usage	86	3	2	2	2		2	6		7	3	2
Autres	6	6	8	7	5	4	8	5	7	8	2	
Fabrication			2	5	3	5	8	8	2	4	2	4
Total	193	157	225	246	182	252	200	200	258	253	210	51

Année	■
Trimestre 1	■

Détention



Commerce



FPF/DGR/DRI/BIPOL - Statistiques policières de criminalité (date de clôture: 22/09/2023)
 Les données pour les années 2001 jusqu'à 2012 ne sont plus publiées mais restent disponibles sur demande auprès du service BIPOL.
 Les données pour 2023 ne concernent que le 1er trimestre.



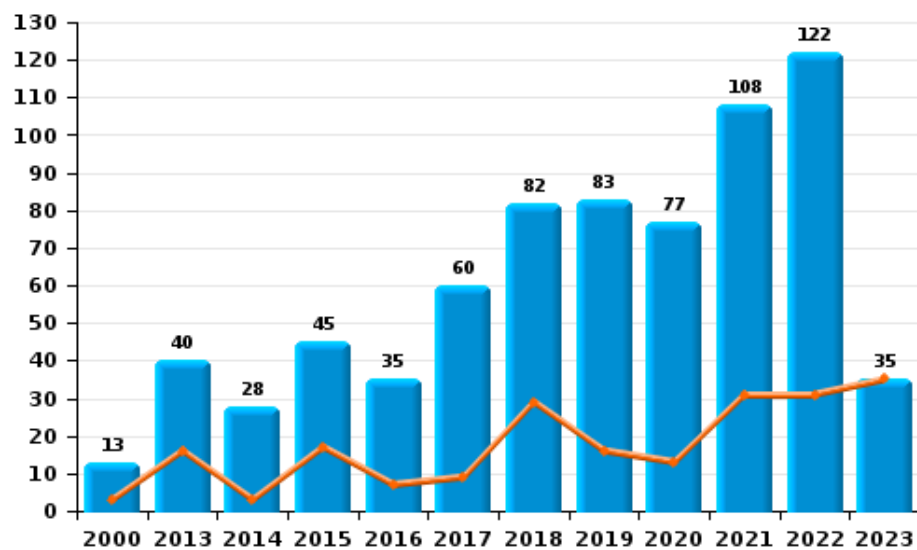
I.5. Catégorie des infractions : Fraude (top 5 des infractions au niveau national 2022)

ZP SUD-LUXEMBOURG

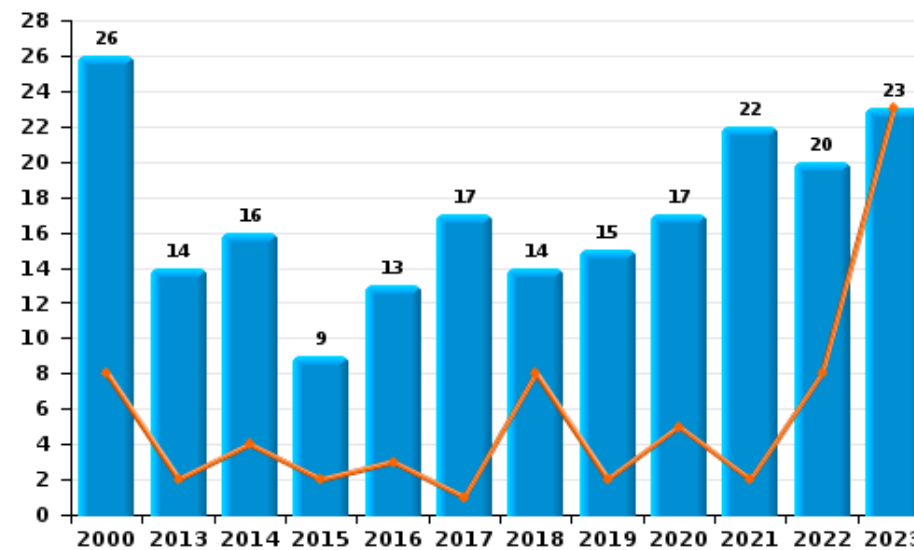
	2000	2013	2014	2015	2016	2017	2018	2019	2020	2021	2022	2023
Abus de confiance et infr. apparentées	26	14	16	9	13	17	14	15	17	22	20	23
Détournement et destruction frauduleuse	17	9	4	10	6	9	9	31	22	15	9	27
Escroquerie	13	40	28	45	35	60	82	83	77	108	122	35
Fraudes: Autres	10	2	5	2	1	3	7	8	16	9	7	1
Grivèlerie	2	6	3	1	1	4				1	1	
Infr. liées à l'insolvabilité	1	1	1	4		1		1	1	2		
Recel	6	5	2	8	4	5	6	4	3	1	2	1
Total	75	77	59	79	60	99	118	142	136	158	161	87



Escroquerie



Abus de confiance et infr. apparentée



STATISTIQUES POLICIERES DE CRIMINALITE

LIEU DE PERPETRATION: ZONE DE POLICE

ZP SUD-LUXEMBOURG

PARTIE II : FIGURES CRIMINELLES / PHENOMENES



ZP SUD-LUXEMBOURG

FC Vol moyen de transport

	2000	2013	2014	2015	2016	2017	2018	2019	2020	2021	2022	2023
Vol de voiture	65	30	32	39	15	32	20	15	27	24	14	2
Vol de moto	3	5	3	2	2	3	3	3	1	4	5	
Carjacking	1	1	3	3		2			1		1	
Homejacking							2					
Vol dans les garages		8	1	6	1	2	2			1		1
Vol de vélomoteur	16	1	1	3	2	1	3	2	3	2		
Vol de vélo	10	6	5	10	9	4	6	14	17	10	10	

FC Cambriolage

	2000	2013	2014	2015	2016	2017	2018	2019	2020	2021	2022	2023
Cambriolage dans habitation	122	183	118	132	83	147	103	89	144	97	79	22
Cambriolage ds entreprise ou commerce	38	51	37	38	29	44	24	24	12	21	18	9
Cambriolage ds service public ou bâtiment administ	26	21	14	10	8	11	6	4	7	4	7	1
Vol au bélier		1		1	1	5				1		
Cambriolage dans bâtiment (total)	185	254	169	179	120	202	133	117	163	122	104	32



FC Vol autre

	2000	2013	2014	2015	2016	2017	2018	2019	2020	2021	2022	2023
Vol à main armée	5	7	15	11	4	5	6	3	3	5	4	
Vol avec violence sans arme	6	28	37	32	24	14	25	10	11	16	15	4
Vol dans ou sur un véhicule	127	140	139	125	73	66	55	54	47	58	69	10
Sacjacking dans une voiture								1				
Vol d'armes et explosifs	4	5	4	6	5	3	4	3	3	6	4	
Steaming				1								
Arrachage de sac à main	1	3	8	1	2		1					
Vol à l'arraché	5	6	13	3	10	5	9	2	1	5	2	2
Vol à la tire	19	26	25	14	25	29	21	10	4	4	15	2
Vol à l'étalage	37	31	34	28	31	56	36	29	30	20	52	15
Vol par ruse	15	9	12	5	13	9	9	4	1		4	
Vol de métaux	2	8	28	8	2	5	4	1	2	6	5	
Vol sur les chantiers	10	12	7	13	5	7	6	6	1	7	7	1
Home-invasion							1				1	
Vol d'animaux	6	4	6	2	2	1	3				3	
Vol de cargaison		1	1	1	5	4	3	7	10	4		

Criminalité ICT

	2000	2013	2014	2015	2016	2017	2018	2019	2020	2021	2022	2023
Fraude de cartes de paiements		2	1	8	5	10	6	6	13	6	1	4
Phishing			2		1		1		2		4	1
Ransomware						1						
Shouldersurfing						2	1	1				
Skimming		1		1		1	1					



FC Autre

	2000	2013	2014	2015	2016	2017	2018	2019	2020	2021	2022	2023
Violence contre les métiers d'intérêt général	1	4	5	8	8		4	7	5	2	3	
Viol collectif							1	1				
Graffiti	4	1	8	13	5	4	2	2	4	5	7	
Dégradation de voiture	23	115	125	117	100	83	95	101	103	81	90	16
Rixe au couteau	1	1	1	1	2					1		

PH Violence intrafamiliale (VIF)

	2000	2013	2014	2015	2016	2017	2018	2019	2020	2021	2022	2023
VIF: physique, dans le couple	13	50	51	49	55	58	71	56	44	58	65	18
VIF: physique, envers des descendants	3	5	5	9	5	7	11	13	11	13	14	6
VIF: physique, envers d'autres membres	38	10	7	19	8	12	11	15	18	10	18	2
VIF: sexuelle, dans le couple			2		1	1	1	1	1	1		1
VIF: sexuelle, envers des descendants	2	1	1	2	7	1	2	1	5		2	
VIF: sexuelle, envers d'autres membres											1	
VIF: psychique, dans le couple	63	69	50	38	47	36	52	46	47	55	47	10
VIF: psychique, envers des descendants			1		1		3	1	2		2	
VIF: psychique, envers d'autres membres		1	1	3	2	4	10	3	4	2	3	
VIF: économique, dans le couple		5	2	7	4	2	7	9	8	7	5	3
VIF: économique, envers des descendants				1			1	1			1	
VIF: économique, envers d'autres membres	39	25	18	8	9	8	6	7	4	3	5	1



PH Hormones et dopage

	2000	2013	2014	2015	2016	2017	2018	2019	2020	2021	2022	2023
Dopage humain		5	3		1		5					

PH Drogues

	2000	2013	2014	2015	2016	2017	2018	2019	2020	2021	2022	2023
Vente de cocaïne		3	9	14	12	6	7	10	10	6	2	
Import-export de cocaïne		1		4	3	1	4	3	3	7	6	
Production de drogues synthétiques							1					
Import-export de drogues synthétiques							1	1	2	3	2	
Vente de drogues synthétiques				1	1		1			1	2	
Production de cannabis (culture)			2	3	2	1	3	3		2	1	
Import-export de cannabis en grande quantité			1	1		2		2		1		1
Vente de cannabis en grande quantité				1	1			3		2	2	
Import-export d'héroïne		5	4	7	4	7	2	1	5	5	2	
Vente-traffic d'héroïne		11	20	25	18	15	10	2	5	4	1	

PH Trafic d'armes

	2000	2013	2014	2015	2016	2017	2018	2019	2020	2021	2022	2023
Commerce et production d'arme à feu et mun.		1	1	5				2		1		

PH Traite des êtres humains

	2000	2013	2014	2015	2016	2017	2018	2019	2020	2021	2022	2023
TEH - exploitation économique		1	1	1	1	1		2				
TEH - exploitation sexuelle		3	2	1	3	2	2	4	7		4	2



PH Violence dans l'espace public

	2000	2013	2014	2015	2016	2017	2018	2019	2020	2021	2022	2023
Violence physique (transport public)	2	2	3		3		2	1	2		4	
Violence physique (voie publique)	36	56	61	67	55	68	53	44	57	51	49	16
Violence physique (autre endroit public)	1	7	4	3	1	1		1	1	1	2	
Violence physique (endroit accessible au public)	29	27	30	23	16	27	25	21	15	17	22	3
Violence sexuelle (transport public)		1		1	1			1		1	3	1
Violence sexuelle (voie publique)	4	3	5	7	4	5	4	3	11	4	4	1
Violence sexuelle (autre endroit public)	2	4	1	1		3						
Violence sexuelle (endroit accessible au public)	3	3		5	6	1	1	3	2	3	4	1
Violence psychique (transport public)			1		1	5	1	1	2		1	
Violence psychique (voie publique)	51	71	65	64	59	60	55	56	66	55	53	19
Violence psychique (autre endroit public)	6	9	5	4	5	3	3	7	3	8	7	2
Violence psychique (endroit accessible au public)	22	15	22	26	11	19	25	26	26	11	8	5
Vol à main armée (transport public)			1									
Vol à main armée (voie publique)	2	3	5	4	1	1	2	1	1	2	2	
Vol à main armée (autre endroit public)						1						
Vol à main armée (endroit accessible au public)	2	2	6	3	1	3		2	2	1		
Vol avec violence sans arme (transport public)		1										
Vol avec violence sans arme (voie publique)	2	13	21	18	13	5	11	4	3	7	6	2
Vol avec violence sans arme (autre endroit public)			1	2	1			1	1			
Vol avec violence sans arme (endr. acces. au pub.)	2	8	7	4	7	3	3	1	2	2	1	

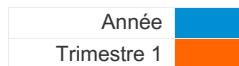


PH Autre

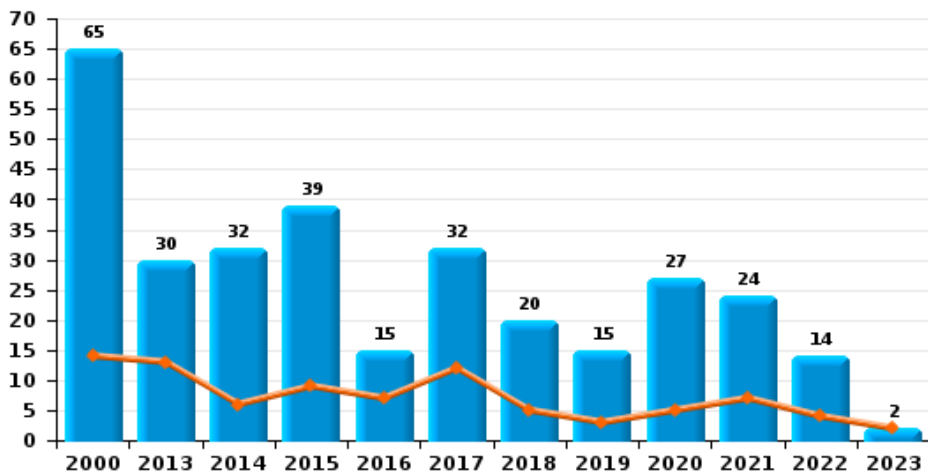
	2000	2013	2014	2015	2016	2017	2018	2019	2020	2021	2022	2023
Faux policiers		3	2	2	1	1	5				3	
Terrorisme, extrémisme et radicalisme							1		1	1		
Cyberharcèlement	4	6	9	11	15	9	18	17	4	10	5	2
Fraude à l'identité	8	10	19	24	21	24	18	26	30	14	19	9



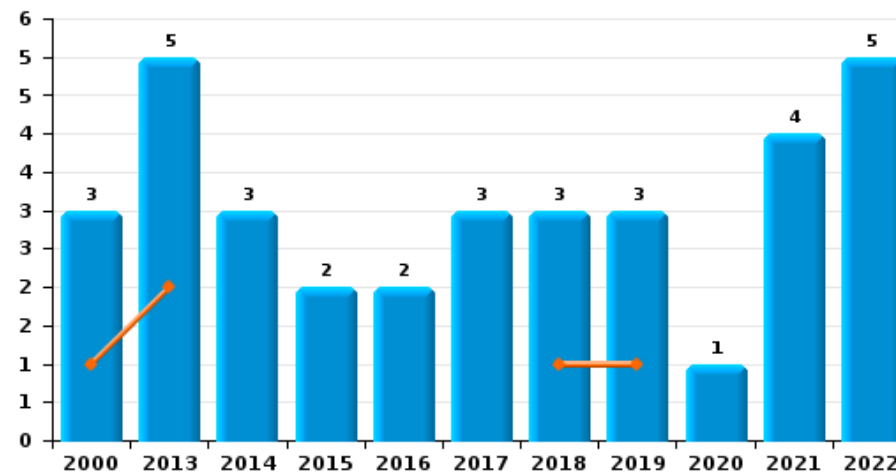
ZP SUD-LUXEMBOURG



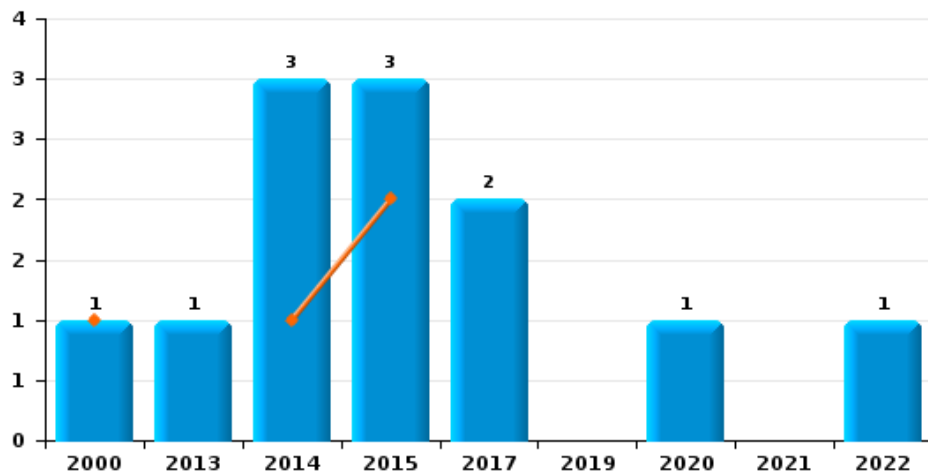
Vol de voiture



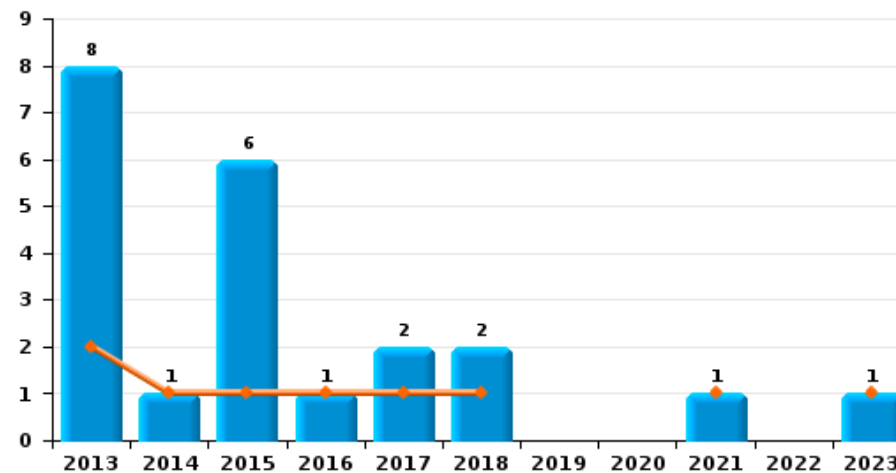
Vol de moto



Carjacking

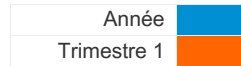


Vol dans les garages

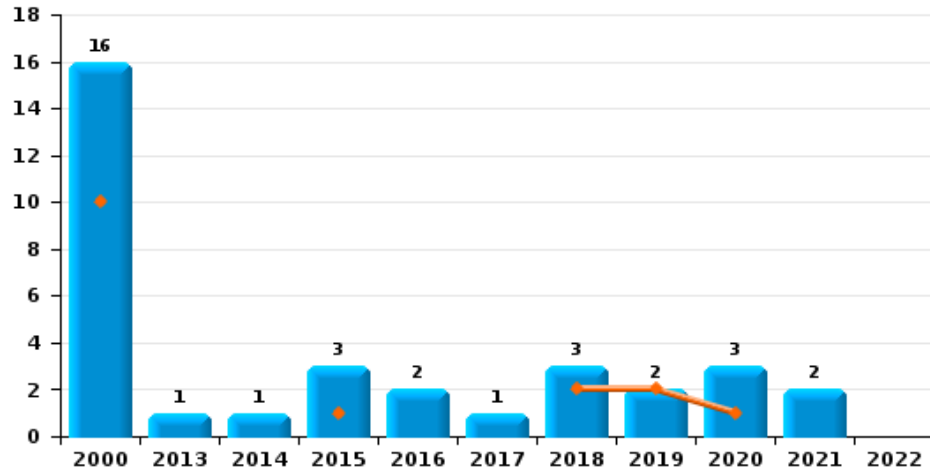




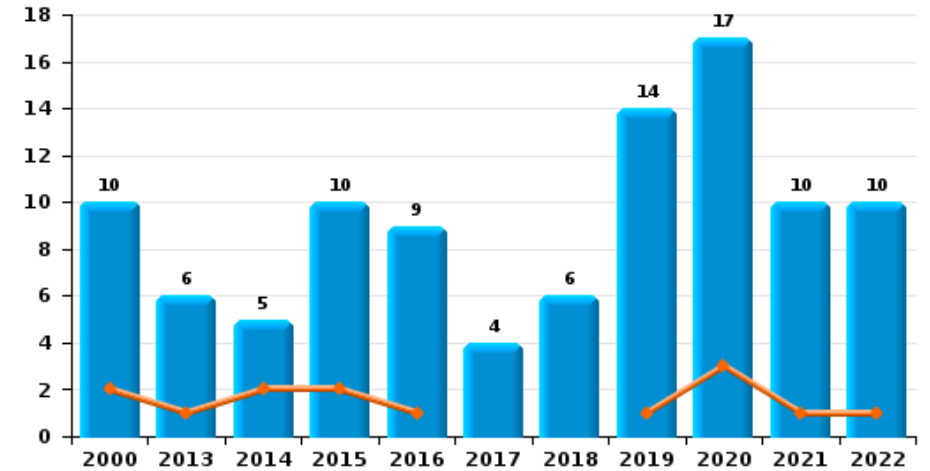
ZP SUD-LUXEMBOURG



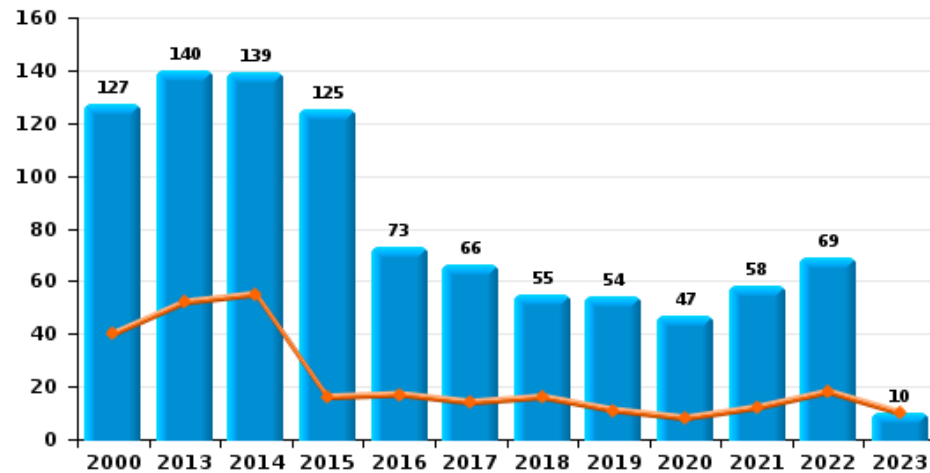
Vol de vélomoteur



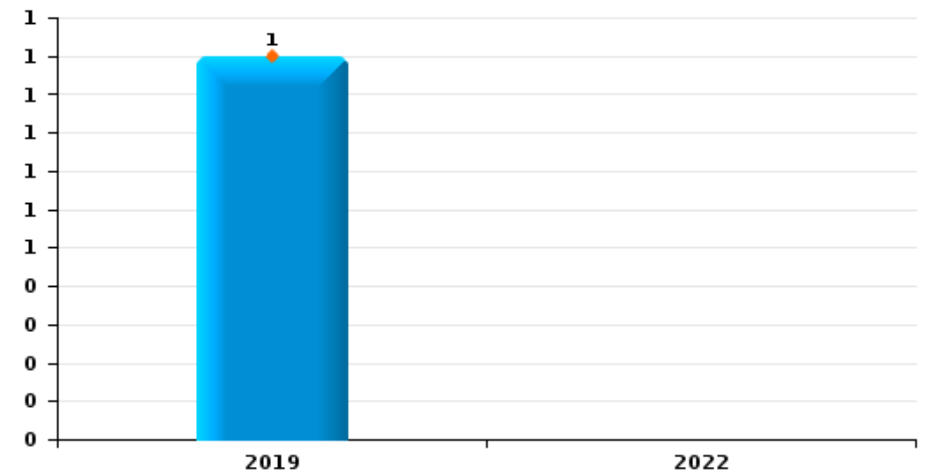
Vol de vélo



Vol dans ou sur un véhicule



Sacjacking dans une voiture

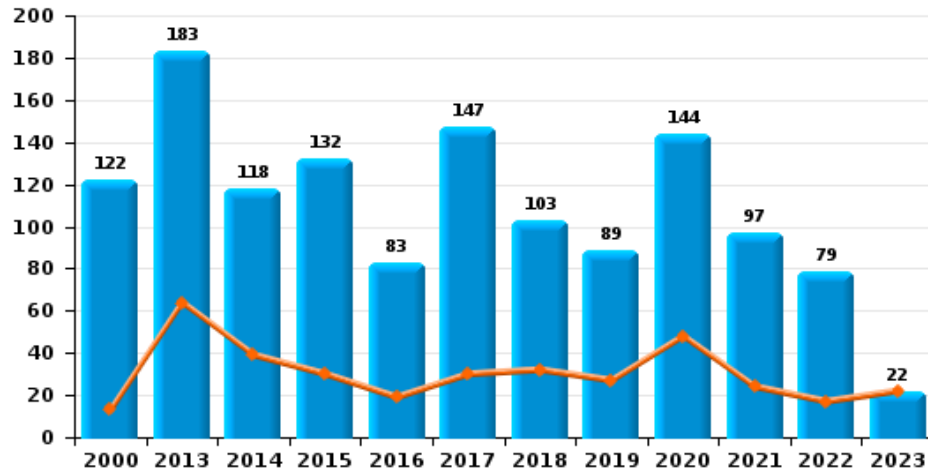




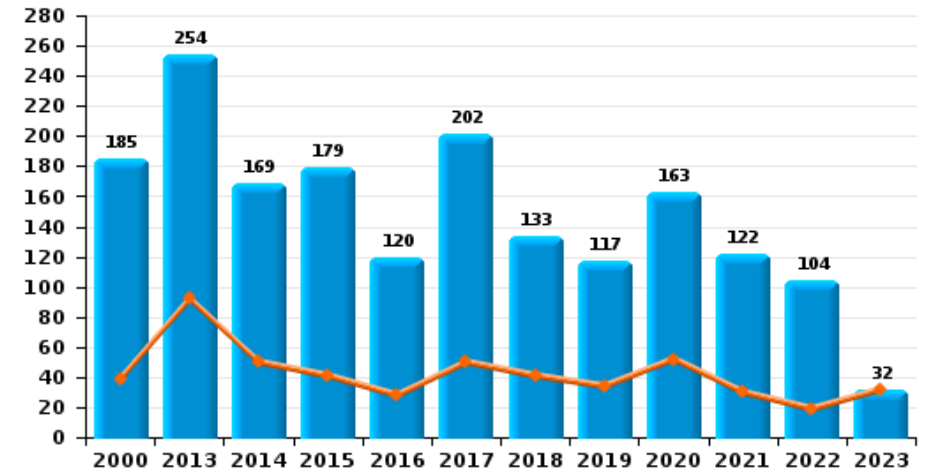
ZP SUD-LUXEMBOURG

Année ■
Trimestre 1 ■

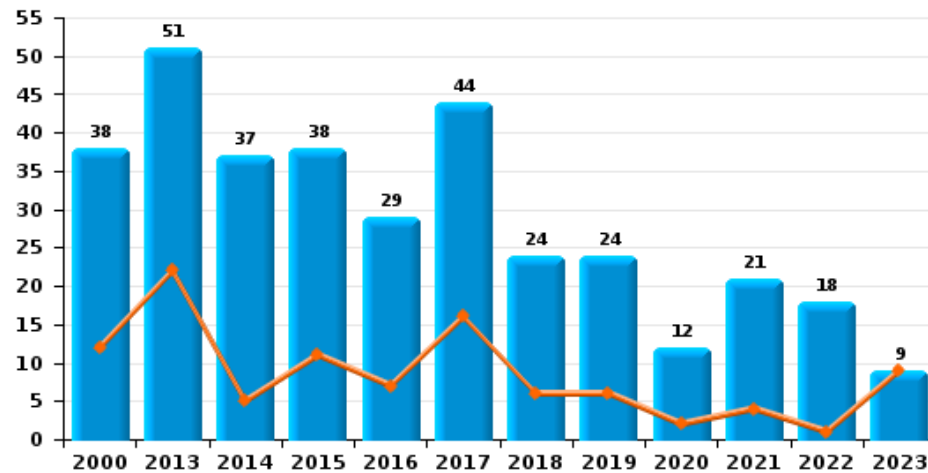
Cambriolage dans habitation



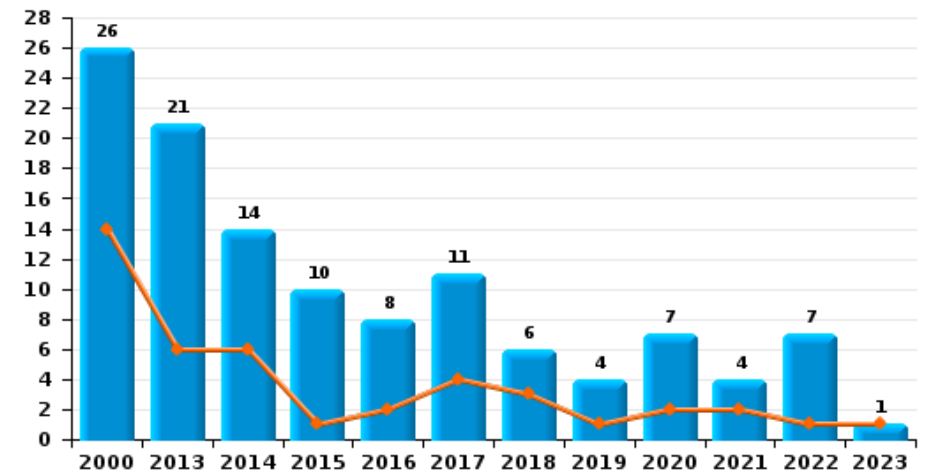
Cambriolage dans bâtiment (total)



Cambriolage ds entreprise ou commerce



Cambriolage ds service public ou bâtiment administ

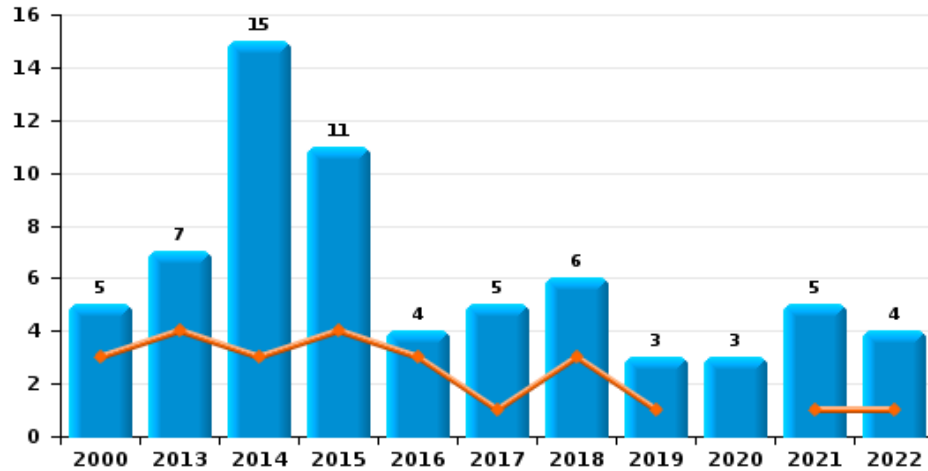




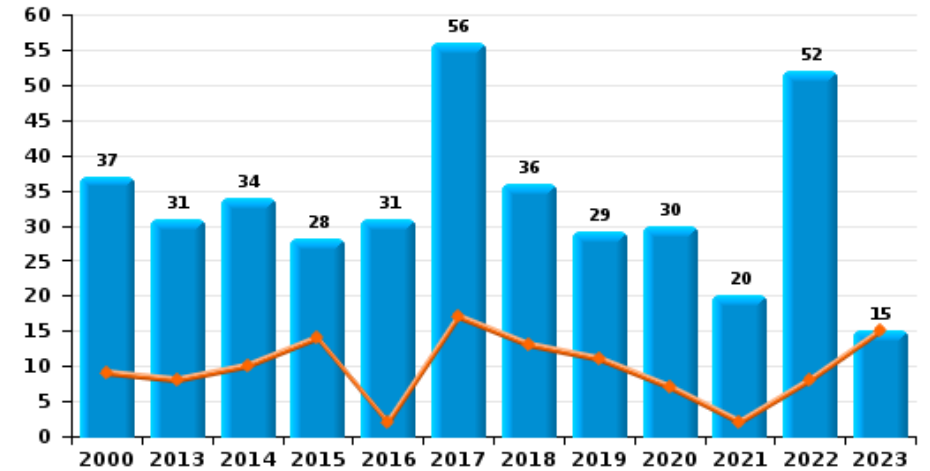
ZP SUD-LUXEMBOURG

Année ■
Trimestre 1 ■

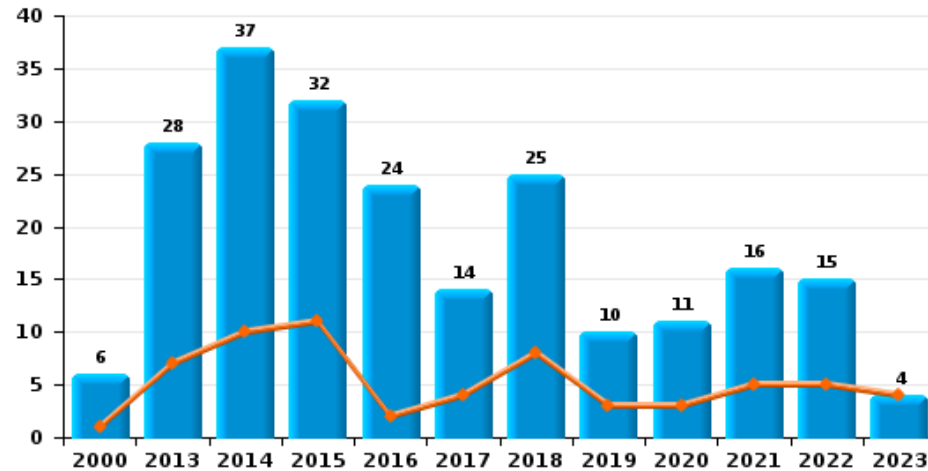
Vol à main armée



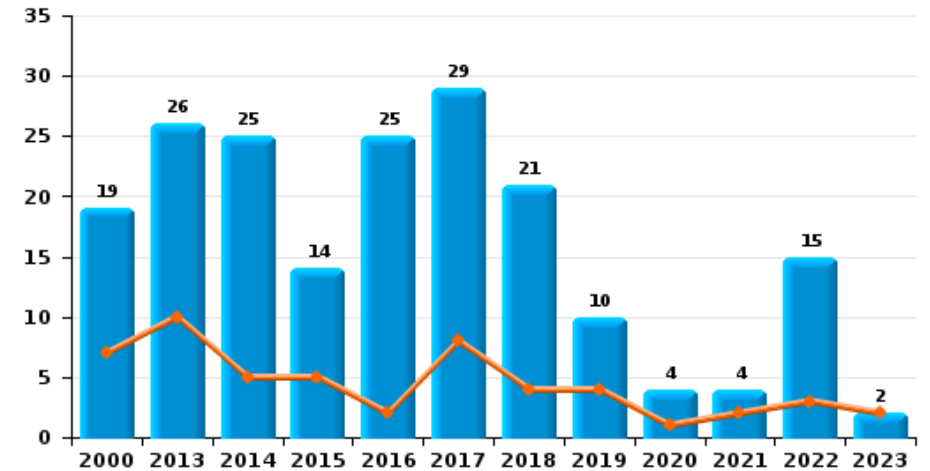
Vol à l'étalage



Vol avec violence sans arme

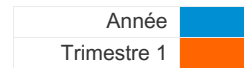


Vol à la tire

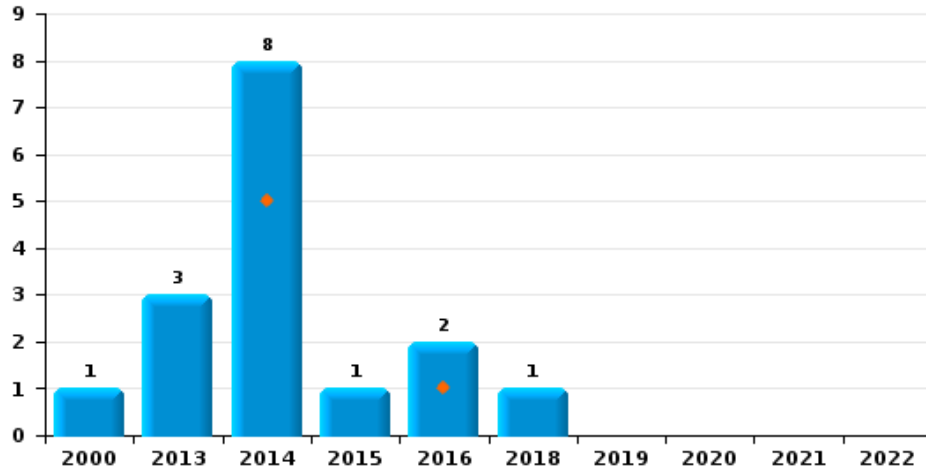




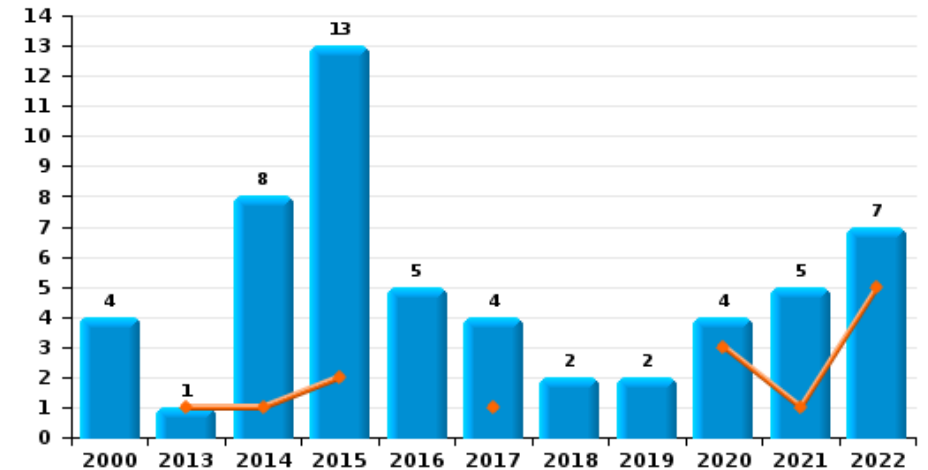
ZP SUD-LUXEMBOURG



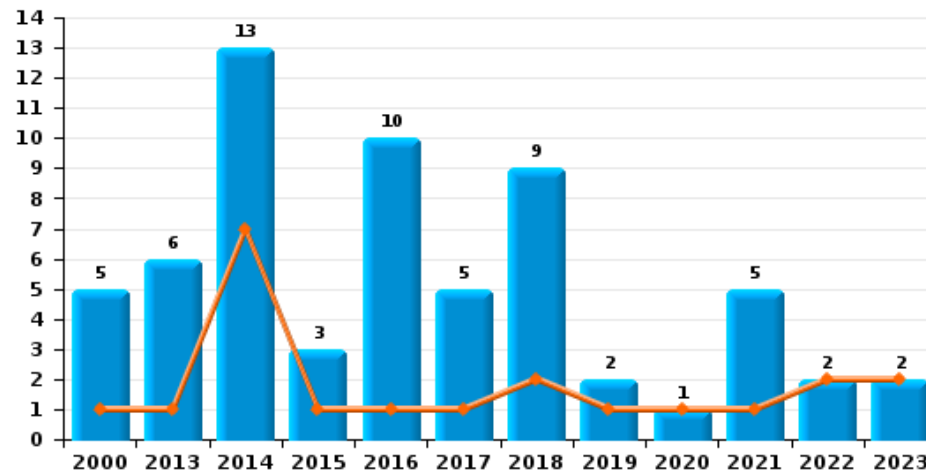
Arrachage de sac à main



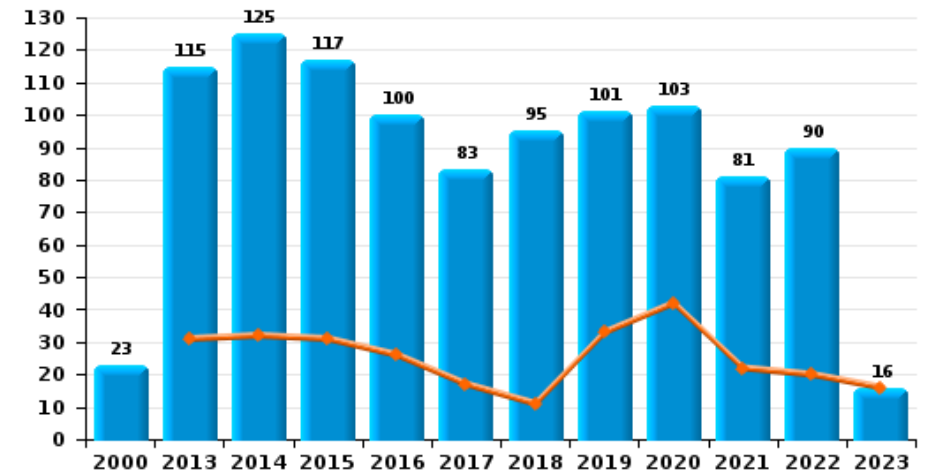
Graffiti



Vol à l'arraché



Dégradation de voiture





ZP SUD-LUXEMBOURG

FC Vol moyen de transport

		2000	2013	2014	2015	2016	2017	2018	2019	2020	2021	2022	2023
Vol de voiture	Trim 1	14	13	6	9	7	12	5	3	5	7	4	2
	Trim 2	19	6	5	10	1	7	5	1	5	6	2	
	Trim 3	19	4	6	14	4	8	6	4	8	4	4	
	Trim 4	13	7	15	6	3	5	4	7	9	7	4	
	Total	65	30	32	39	15	32	20	15	27	24	14	2
Vol de moto	Trim 1	1	2					1	1				
	Trim 2	2	1		1	2		2	1		2	1	
	Trim 3		1	1	1		2		1	1		2	
	Trim 4		1	2			1				2	2	
	Total	3	5	3	2	2	3	3	3	3	1	4	5
Carjacking	Trim 1	1		1	2								
	Trim 2			2	1								
	Trim 3						1			1		1	
	Trim 4		1				1						
	Total	1	1	3	3		2			1		1	
Homejacking	Trim 2							2					
Total								2					
Vol dans les garages	Trim 1		2	1	1	1	1	1			1		1
	Trim 2		3										
	Trim 3		2		3		1						
	Trim 4		1		2			1					
	Total		8	1	6	1	2	2			1		1



FC Vol moyen de transport

		2000	2013	2014	2015	2016	2017	2018	2019	2020	2021	2022	2023
Vol de vélomoteur	Trim 1	10			1			2	2	1			
	Trim 2	2	1				1			2	2		
	Trim 3	2		1	1	2		1					
	Trim 4	2			1								
	Total	16	1	1	3	2	1	3	2	3	2		
Vol de vélo	Trim 1	2	1	2	2	1			1	3	1	1	
	Trim 2	3	3	1	4	2	1	4	3	7	5	5	
	Trim 3	2	1		4	1	2	1	4	3	2	3	
	Trim 4	3	1	2		5	1	1	6	4	2	1	
	Total	10	6	5	10	9	4	6	14	17	10	10	



FC Cambriolage

		2000	2013	2014	2015	2016	2017	2018	2019	2020	2021	2022	2023
Cambriolage dans habitation	Trim 1	13	64	39	30	19	30	32	27	48	24	17	22
	Trim 2	22	38	28	31	17	39	21	30	22	21	11	
	Trim 3	67	42	26	34	13	42	22	12	35	29	28	
	Trim 4	20	39	25	37	34	36	28	20	39	23	23	
	Total	122	183	118	132	83	147	103	89	144	97	79	22
Cambriolage ds entreprise ou commerce	Trim 1	12	22	5	11	7	16	6	6	2	4	1	9
	Trim 2	9	7	10	9	6	7	6	3	1	4	4	
	Trim 3	12	8	9	11	7	7	4	8	3	5	5	
	Trim 4	5	14	13	7	9	14	8	7	6	8	8	
	Total	38	51	37	38	29	44	24	24	12	21	18	9
Cambriolage ds service public ou bâtiment administ	Trim 1	14	6	6	1	2	4	3	1	2	2	1	1
	Trim 2	11	8	1	4	2	2			1		1	
	Trim 3		2	5	2	1	1	3		3	1	2	
	Trim 4	1	5	2	3	3	4		3	1	1	3	
	Total	26	21	14	10	8	11	6	4	7	4	7	1
Vol au bélier	Trim 1		1										
	Trim 3				1	1							
	Trim 4						5				1		
	Total		1		1	1	5				1		
Cambriolage dans bâtiment (total)	Trim 1	39	92	50	41	28	50	41	34	52	30	19	32
	Trim 2	42	52	39	44	25	48	27	33	24	25	16	
	Trim 3	78	52	40	47	21	50	29	20	41	35	35	
	Trim 4	26	58	40	47	46	54	36	30	46	32	34	
	Total	185	254	169	179	120	202	133	117	163	122	104	32



FC Vol autre

		2000	2013	2014	2015	2016	2017	2018	2019	2020	2021	2022	2023
Vol à main armée	Trim 1	3	4	3	4	3	1	3	1		1	1	
	Trim 2	1	2	2	5		1	2			1		
	Trim 3	1	1	2		1	3	1	1	1		1	
	Trim 4			8	2				1	2	3	2	
	Total	5	7	15	11	4	5	6	3	3	5	4	
Vol avec violence sans arme	Trim 1	1	7	10	11	2	4	8	3	3	5	5	4
	Trim 2	3	8	10	8	7	4	6	1	3	2	4	
	Trim 3	2	5	9	7	9	2	7	3	1	4	3	
	Trim 4		8	8	6	6	4	4	3	4	5	3	
	Total	6	28	37	32	24	14	25	10	11	16	15	4
Vol dans ou sur un véhicule	Trim 1	40	52	55	16	17	14	16	11	8	12	18	10
	Trim 2	32	34	14	38	18	29	20	13	11	13	21	
	Trim 3	32	30	26	53	18	8	9	10	22	6	18	
	Trim 4	23	24	44	18	20	15	10	20	6	27	12	
	Total	127	140	139	125	73	66	55	54	47	58	69	10
Sacjacking dans une voiture	Trim 1								1				
	Total								1				
Vol d'armes et explosifs	Trim 1	1	2	1	2		1	1	2	1	1	2	
	Trim 2	1	1		1	1	1	2			1	1	
	Trim 3	2	2	2	3	2	1				2		
	Trim 4			1		2		1	1	2	2	1	
	Total	4	5	4	6	5	3	4	3	3	6	4	
Steaming	Trim 3				1								
	Total				1								



FC Vol autre

		2000	2013	2014	2015	2016	2017	2018	2019	2020	2021	2022	2023
Arrachage de sac à main	Trim 1			5		1							
	Trim 2		1	1				1					
	Trim 3	1	1		1	1							
	Trim 4		1	2									
	Total	1	3	8	1	2			1				
Vol à l'arraché	Trim 1	1	1	7	1	1	1	2	1	1	1	2	2
	Trim 2	1	1	1			2	2	1		2		
	Trim 3	2	1	3	2	9	2	4			1		
	Trim 4	1	3	2				1			1		
	Total	5	6	13	3	10	5	9	2	1	5	2	2
Vol à la tire	Trim 1	7	10	5	5	2	8	4	4	1	2	3	2
	Trim 2		10	6	2	4	14	6	3	2	1	1	
	Trim 3	2	4	7	5	10	2	4			1	5	
	Trim 4	10	2	7	2	9	5	7	3	1		6	
	Total	19	26	25	14	25	29	21	10	4	4	15	2
Vol à l'étalage	Trim 1	9	8	10	14	2	17	13	11	7	2	8	15
	Trim 2	7	3	5	4	7	16	7	10	11	3	14	
	Trim 3	5	6	9	6	7	16	9	3	8	10	6	
	Trim 4	16	14	10	4	15	7	7	5	4	5	24	
	Total	37	31	34	28	31	56	36	29	30	20	52	15
Vol par ruse	Trim 1	5	2	2	1		5	1	2			2	
	Trim 2	4	5	3		5		3	1	1		1	
	Trim 3	1		5	4	7	3	3	1			1	
	Trim 4	5	2	2		1	1	2					
	Total	15	9	12	5	13	9	9	4	1		4	



FC Vol autre

		2000	2013	2014	2015	2016	2017	2018	2019	2020	2021	2022	2023
Vol de métaux	Trim 1	1	3	17	4	1	1	1			1		
	Trim 2		3	5	1				1			1	
	Trim 3	1	1	3	3		1	1		2	4	2	
	Trim 4		1	3		1	3	2			1	2	
	Total	2	8	28	8	2	5	4	1	2	6	5	
Vol sur les chantiers	Trim 1	3	4	3	5	2		2				3	1
	Trim 2	2	3		3	2	2	1	2	1	2	2	
	Trim 3	3	2	3	5	1	4	1	1		1	2	
	Trim 4	2	3	1			1	2	3		4		
	Total	10	12	7	13	5	7	6	6	1	7	7	1
Home-invasion	Trim 1							1					
	Trim 4											1	
	Total							1				1	
Vol d'animaux	Trim 1		1	1	1							2	
	Trim 2	3	2	2	1	1		2					
	Trim 3	2		1		1	1	1				1	
	Trim 4	1	1	2									
	Total	6	4	6	2	2	1	3				3	
Vol de cargaison	Trim 1			1			1	3	1	2	1		
	Trim 2				1	1	2		6	4			
	Trim 3		1			1				3	1		
	Trim 4					3	1			1	2		
	Total		1	1	1	5	4	3	7	10	4		



Criminalité ICT

		2000	2013	2014	2015	2016	2017	2018	2019	2020	2021	2022	2023
Fraude de cartes de paiements	Trim 1		1		2	2	1			5	2		4
	Trim 2				2	2		1		2	1	1	
	Trim 3		1	1	4		7	2	2	5	1		
	Trim 4					1	2	3	4	1	2		
	Total			2	1	8	5	10	6	6	13	6	1
Phishing	Trim 1					1				1			1
	Trim 3			1				1		1		2	
	Trim 4			1								2	
	Total			2		1		1		2		4	1
Ransomware	Trim 4					1							
Total						1							
Shouldersurfing	Trim 2							1					
	Trim 3						2						
	Trim 4								1				
	Total						2	1	1				
Skimming	Trim 1		1										
	Trim 3				1		1	1					
	Total		1		1		1	1					



FC Autre

		2000	2013	2014	2015	2016	2017	2018	2019	2020	2021	2022	2023
Violence contre les métiers d'intérêt général	Trim 1		1	3	1	2		1	1	1			
	Trim 2				4	4			1	1		1	
	Trim 3	1	1	1	2	1		2	3	3	1		
	Trim 4		2	1	1	1		1	2		1	2	
	Total	1	4	5	8	8		4	7	5	2	3	
Viol collectif	Trim 2								1				
	Trim 3							1					
	Total						1	1					
Graffiti	Trim 1		1	1	2		1			3	1	5	
	Trim 2			4	1			2			1		
	Trim 3	1		2	3	3	2		2	1	1		
	Trim 4	3		1	7	2	1				2	2	
	Total	4	1	8	13	5	4	2	2	4	5	7	
Dégradation de voiture	Trim 1		31	32	31	26	17	11	33	42	22	20	16
	Trim 2	6	26	27	29	22	28	28	19	20	19	22	
	Trim 3	10	25	30	24	33	21	33	18	30	19	26	
	Trim 4	7	33	36	33	19	17	23	31	11	21	22	
	Total	23	115	125	117	100	83	95	101	103	81	90	16
Rixe au couteau	Trim 1		1	1									
	Trim 2	1			1						1		
	Trim 3					2							
	Total	1	1	1	1	2					1		



PH Violence intrafamiliale (VIF)

		2000	2013	2014	2015	2016	2017	2018	2019	2020	2021	2022	2023
VIF: physique, dans le couple	Trim 1	5	10	14	11	17	16	23	17	14	17	13	18
	Trim 2	2	19	13	7	10	18	13	18	11	17	16	
	Trim 3		10	11	15	14	7	12	13	8	12	16	
	Trim 4	6	11	13	16	14	17	23	8	11	12	20	
	Total	13	50	51	49	55	58	71	56	44	58	65	18
VIF: physique, envers des descendants	Trim 1	2		2	2	1	1	2	2	4	4	6	6
	Trim 2			3	2	2	3	2	5	1	2	4	
	Trim 3	1	3		4	2		6	3	2	4	3	
	Trim 4		2		1		3	1	3	4	3	1	
	Total	3	5	5	9	5	7	11	13	11	13	14	6
VIF: physique, envers d'autres membres	Trim 1	10	1	2	3		3	2	2	2		5	2
	Trim 2	9		1	6	2	4	2	3	3	4	6	
	Trim 3	10	5	2	5	1	2	4	4	5	4	5	
	Trim 4	9	4	2	5	5	3	3	6	8	2	2	
	Total	38	10	7	19	8	12	11	15	18	10	18	2
VIF: sexuelle, dans le couple	Trim 1			1			1						1
	Trim 2							1	1				
	Trim 3			1		1				1			
	Trim 4										1		
	Total			2		1	1	1	1	1	1	1	1
VIF: sexuelle, envers des descendants	Trim 1	1		1		2	1			1		1	
	Trim 2	1			1	1		1		1		1	
	Trim 3				1	2		1		1			
	Trim 4		1			2			1	2			
	Total	2	1	1	2	7	1	2	1	5		2	



PH Violence intrafamiliale (VIF)

		2000	2013	2014	2015	2016	2017	2018	2019	2020	2021	2022	2023
VIF: sexuelle, envers d'autres membres	Trim 2											1	
	Total											1	
VIF: psychique, dans le couple	Trim 1	21	10	13	8	10	9	11	13	5	10	15	10
	Trim 2	13	12	16	8	7	13	10	12	12	16	15	
	Trim 3	12	28	9	12	11	9	21	13	14	12	9	
	Trim 4	17	19	12	10	19	5	10	8	16	17	8	
	Total	63	69	50	38	47	36	52	46	47	55	47	10
VIF: psychique, envers des descendants	Trim 1			1				1	1			1	
	Trim 2							1		1			
	Trim 3									1			
	Trim 4				1			1				1	
	Total			1		1		3	1	2		2	
VIF: psychique, envers d'autres membres	Trim 1							1	2				
	Trim 2		1		1		1		1	2			
	Trim 3			1		1	2	4		1	1	2	
	Trim 4				2	1	1	5		1	1	1	
	Total		1	1	3	2	4	10	3	4	2	3	
VIF: économique, dans le couple	Trim 1		2		1		1	2	2	2	1	2	3
	Trim 2		2		2	3	1	1	2	1		2	
	Trim 3		1	1	1				2	4	2	1	
	Trim 4			1	3	1		4	3	1	4		
	Total		5	2	7	4	2	7	9	8	7	5	3
VIF: économique, envers des descendants	Trim 1											1	
	Trim 2				1			1	1				
	Total				1			1	1			1	



PH Violence intrafamiliale (VIF)

		2000	2013	2014	2015	2016	2017	2018	2019	2020	2021	2022	2023
VIF: économique, envers d'autres membres	Trim 1	9	4	9	3		1	2	2	1		1	1
	Trim 2	10	6	2	2	4	2	2	2	1	2	2	
	Trim 3	10	10	3	2	1	5	1	3			2	
	Trim 4	10	5	4	1	4		1		2	1		
Total		39	25	18	8	9	8	6	7	4	3	5	1



PH Hormones et dopage

		2000	2013	2014	2015	2016	2017	2018	2019	2020	2021	2022	2023
Dopage humain	Trim 1		3	1				1					
	Trim 2		2	2		1		2					
	Trim 3							1					
	Trim 4							1					
Total			5	3		1		5					



PH Drogues

		2000	2013	2014	2015	2016	2017	2018	2019	2020	2021	2022	2023
Vente de cocaïne	Trim 1		1			3	3	1	3		1	1	
	Trim 2				5	3	1	1	3	2	1		
	Trim 3		2	6	5	2	1	4	1	6	3		
	Trim 4			3	4	4	1	1	3	2	1	1	
Total			3	9	14	12	6	7	10	10	6	2	
Import-export de cocaïne	Trim 1		1		3	1	1					3	
	Trim 2				1	1		2	1		3		
	Trim 3					1				2	2	1	
	Trim 4							2	2	1	2	2	
Total			1		4	3	1	4	3	3	7	6	
Production de drogues synthétiques	Trim 3							1					
Total								1					
Import-export de drogues synthétiques	Trim 1							1					
	Trim 2										1	2	
	Trim 3									2	1		
	Trim 4								1		1		
Total								1	1	2	3	2	
Vente de drogues synthétiques	Trim 1				1							2	
	Trim 3							1					
	Trim 4			1							1		
Total				1	1			1			1	2	
Production de cannabis (culture)	Trim 1			2	1				1				
	Trim 2						1	1				1	
	Trim 3				2			2	1				
	Trim 4					2			1		2		
Total				2	3	2	1	3	3		2	1	



PH Drogues

		2000	2013	2014	2015	2016	2017	2018	2019	2020	2021	2022	2023
Import-export de cannabis en grande quantité	Trim 1												1
	Trim 2					1		2					
	Trim 3			1		1							
	Trim 4			1							1		
Total				1	1		2		2		1		1
Vente de cannabis en grande quantité	Trim 1										1	1	
	Trim 2							2		1			
	Trim 3			1	1								
	Trim 4							1				1	
Total				1	1			3		2		2	
Import-export d'héroïne	Trim 1		1		1	1	3			1			1
	Trim 2			3	2	1		1			1		
	Trim 3		4		3	2	2	1		2	2	1	
	Trim 4			1	1		2		1	2	2		
Total			5	4	7	4	7	2	1	5	5	2	
Vente-traffic d'héroïne	Trim 1		5	2	3	7	2	2		1			
	Trim 2		2	3	12	3	4	2	1	1	1		
	Trim 3		3	5	3	6	5	4		2	2		
	Trim 4		1	10	7	2	4	2	1	1	1	1	
Total			11	20	25	18	15	10	2	5	4	1	



PH Trafic d'armes

		2000	2013	2014	2015	2016	2017	2018	2019	2020	2021	2022	2023
Commerce et production d'arme à feu et mun.	Trim 1		1		3				1		1		
	Trim 2				2				1				
	Trim 4			1									
	Total		1	1	5				2		1		



PH Traite des êtres humains

		2000	2013	2014	2015	2016	2017	2018	2019	2020	2021	2022	2023
TEH - exploitation économique	Trim 1			1					2				
	Trim 3				1	1							
	Trim 4		1				1						
	Total		1	1	1	1	1		2				
TEH - exploitation sexuelle	Trim 1							2		1		1	2
	Trim 2		1				2		2	2		1	
	Trim 3			1	1	3				2		1	
	Trim 4		2	1					2	2		1	
Total		3	2	1	3	2	2	4	7		4	2	



PH Violence dans l'espace public

		2000	2013	2014	2015	2016	2017	2018	2019	2020	2021	2022	2023
Violence physique (transport public)	Trim 1			2				1					
	Trim 2	1			1				1			1	
	Trim 3	1	1		1					1			
	Trim 4		1	1	1		1			1		3	
	Total	2	2	3		3		2	1	2		4	
Violence physique (voie publique)	Trim 1	15	11	13	12	11	14	9	8	9	6	10	16
	Trim 2	8	10	18	16	12	21	12	16	18	12	14	
	Trim 3	7	21	15	24	24	17	17	11	20	20	11	
	Trim 4	6	14	15	15	8	16	15	9	10	13	14	
	Total	36	56	61	67	55	68	53	44	57	51	49	16
Violence physique (autre endroit public)	Trim 1		2	3	1		1						
	Trim 2		1	1	1	1						1	
	Trim 3		1						1				
	Trim 4	1	3		1					1	1	1	
	Total	1	7	4	3	1	1		1	1	1	2	
Violence physique (endroit accessible au public)	Trim 1	6	2	6	4	4	13	6	8	3	2	6	3
	Trim 2	9	9	7	10	1	6	3	6	3	6	9	
	Trim 3	6	11	10	6	8	3	7	5	8	6	4	
	Trim 4	8	5	7	3	3	5	9	2	1	3	3	
	Total	29	27	30	23	16	27	25	21	15	17	22	3
Violence sexuelle (transport public)	Trim 1											1	1
	Trim 2				1								
	Trim 3								1		1	1	
	Trim 4		1		1							1	
	Total		1		1	1			1		1	3	1



PH Violence dans l'espace public

		2000	2013	2014	2015	2016	2017	2018	2019	2020	2021	2022	2023
Violence sexuelle (voie publique)	Trim 1	1	1	1				1		5	2	1	1
	Trim 2			2	1	1	3		1	2	1	1	
	Trim 3	2	1	2	1	1	2	3	1	3		2	
	Trim 4	1	1		4	2			1	1	1		
Total		4	3	5	7	4	5	4	3	11	4	4	1
Violence sexuelle (autre endroit public)	Trim 1			1			1						
	Trim 2	1					1						
	Trim 3	1	4										
	Trim 4				1		1						
Total		2	4	1	1		3						
Violence sexuelle (endroit accessible au public)	Trim 1	3	1		1		1	1				1	1
	Trim 2					3			2			2	
	Trim 3		2		1	2					2	1	
	Trim 4				3	1			1	2	1		
Total		3	3		5	6	1	1	3	2	3	4	1
Violence psychique (transport public)	Trim 1							1					
	Trim 2		1			1	1		1				
	Trim 3									1			
	Trim 4						4			1		1	
Total			1			1	5	1	1	2		1	
Violence psychique (voie publique)	Trim 1	14	21	10	12	14	12	12	18	15	13	10	19
	Trim 2	19	12	27	18	16	16	14	15	18	19	16	
	Trim 3	6	24	12	14	19	14	15	10	23	10	13	
	Trim 4	12	14	16	20	10	18	14	13	10	13	14	
Total		51	71	65	64	59	60	55	56	66	55	53	19



PH Violence dans l'espace public

		2000	2013	2014	2015	2016	2017	2018	2019	2020	2021	2022	2023
Violence psychique (autre endroit public)	Trim 1	2	1	3	1	1	2	1	4		1	3	2
	Trim 2	1	1			3		1	1			1	
	Trim 3	2	6	2	2		1	1	1	3	3	2	
	Trim 4	1	1		1	1			1		4	1	
	Total	6	9	5	4	5	3	3	7	3	8	7	2
Violence psychique (endroit accessible au public)	Trim 1	10	2	3	7	2		5	5	10	2	1	5
	Trim 2	4	5	6	8	5	9	5	6	5	2	4	
	Trim 3	4	2	9	7	2	8	11	9	8	3	2	
	Trim 4	4	6	4	4	2	2	4	6	3	4	1	
	Total	22	15	22	26	11	19	25	26	26	11	8	5
Vol à main armée (transport public)	Trim 2			1									
Total			1										
Vol à main armée (voie publique)	Trim 1	2	2	2	1	1		1			1	1	
	Trim 2		1		2								
	Trim 3						1	1	1	1			
	Trim 4			3	1						1	1	
	Total	2	3	5	4	1	1	2	1	1	2	2	
Vol à main armée (autre endroit public)	Trim 3						1						
Total							1						
Vol à main armée (endroit accessible au public)	Trim 1	1	1	1	1	1	1		1				
	Trim 2	1		1	1		1				1		
	Trim 3		1	1			1						
	Trim 4			3	1				1	2			
	Total	2	2	6	3	1	3		2	2	1		
Vol avec violence sans arme (transport public)	Trim 3		1										
Total		1											



PH Violence dans l'espace public

		2000	2013	2014	2015	2016	2017	2018	2019	2020	2021	2022	2023
Vol avec violence sans arme (voie publique)	Trim 1	1	1	8	8	2		3	1	1	1	3	2
	Trim 2		3	5	4	3	3	2			1	1	
	Trim 3	1	3	3	5	5		4	1	1	2	1	
	Trim 4		6	5	1	3	2	2	2	1	3	1	
Total		2	13	21	18	13	5	11	4	3	7	6	2
Vol avec violence sans arme (autre endroit public)	Trim 2			1	1				1	1			
	Trim 3				1	1							
	Total			1	2	1			1	1			
Vol avec violence sans arme (endr. acces. au pub.)	Trim 1		3	1	2		1	1	1	1			
	Trim 2	2	3		1	2	1					1	
	Trim 3		1	4		2	1	1			1		
	Trim 4		1	2	1	3		1		1	1		
Total		2	8	7	4	7	3	3	1	2	2	1	



PH Autre

		2000	2013	2014	2015	2016	2017	2018	2019	2020	2021	2022	2023
Faux policiers	Trim 1		1	1			1	1				1	
	Trim 2		2	1	1			1				2	
	Trim 3				1			2					
	Trim 4					1		1					
	Total		3	2	2	1	1	5					3
Terrorisme, extrémisme et radicalisme	Trim 4							1		1	1		
Total								1		1	1		
Cyberharcèlement	Trim 1	1	2		3	2		6	13		2		2
	Trim 2	2	1			5	6	2	3	1	2	1	
	Trim 3		1	2	7	2	2	5			4	2	
	Trim 4	1	2	7	1	6	1	5	1	3	2	2	
	Total	4	6	9	11	15	9	18	17	4	10	5	2
Fraude à l'identité	Trim 1		1	1	8	7	5	6	8	4	2	6	9
	Trim 2	1	5	5	2	7	5	4	7	7	6	6	
	Trim 3	2		10	7	5	8	6	5	9	2	2	
	Trim 4	5	4	3	7	2	6	2	6	10	4	5	
	Total	8	10	19	24	21	24	18	26	30	14	19	9



ZP SUD-LUXEMBOURG

2022

FC Vol moyen de transport

	Fév	Mar	Avr	Mai	Juin	Juil	Août	Sep	Oct	Nov	Total
Vol de voiture	2	2	1	1		2	1	1	3	1	14
Vol de moto				1			1	1	1	1	5
Carjacking							1				1
Vol de vélo	1		1	2	2	1	1	1	1		10

FC Cambriolage

	Jan	Fév	Mar	Avr	Mai	Juin	Juil	Août	Sep	Oct	Nov	Déc	Total
Cambriolage dans habitation	9	5	3	6	2	3	13	7	8	11	11	1	79
Cambriolage ds entreprise ou commerce		1			2	2	3	2		8			18
Cambriolage ds service public ou bâtiment administ			1			1	2			3			7
Cambriolage dans bâtiment (total)	9	6	4	6	4	6	18	9	8	22	11	1	104

FC Vol autre

	Jan	Fév	Mar	Avr	Mai	Juin	Juil	Août	Sep	Oct	Nov	Déc	Total
Vol à main armée	1						1			1	1		4
Vol avec violence sans arme	3	2		2		2	1	1	1		2	1	15
Vol dans ou sur un véhicule	10	3	5	10	6	5	10	3	5	4	3	5	69
Vol d'armes et explosifs		1	1	1							1		4
Vol à l'arraché	1		1										2
Vol à la tire	1	1	1			1	4		1	3	2	1	15
Vol à l'étalage	1	2	5	4	1	9	2	3	1	12	4	8	52
Vol par ruse	1	1		1			1						4
Vol de métaux				1				1	1	1	1		5
Vol sur les chantiers	2	1		2			1	1					7
Home-invasion											1		1
Vol d'animaux		1	1					1					3



Criminalité ICT

	Avr	Juil	Oct	Nov	Total
Fraude de cartes de paiements	1				1
Phishing		2	1	1	4

FC Autre

	Jan	Fév	Mar	Avr	Mai	Juin	Juil	Août	Sep	Oct	Nov	Déc	Total
Violence contre les métiers d'intérêt général				1							1	1	3
Graffiti	1	1	3							1	1		7
Dégradation de voiture	7	5	8	11	2	9	12	7	7	8	5	9	90

PH Violence intrafamiliale (VIF)

	Jan	Fév	Mar	Avr	Mai	Juin	Juil	Août	Sep	Oct	Nov	Déc	Total
VIF: physique, dans le couple	3	4	6	3	8	5	6	5	5	6	4	10	65
VIF: physique, envers des descendants	1	3	2	1	1	2	1	1	1		1		14
VIF: physique, envers d'autres membres	2		3	1	1	4	2	3			1	1	18
VIF: sexuelle, envers des descendants	1				1								2
VIF: sexuelle, envers d'autres membres						1							1
VIF: psychique, dans le couple	6	3	6	5	6	4	3	3	3	1	6	1	47
VIF: psychique, envers des descendants			1								1		2
VIF: psychique, envers d'autres membres							1		1		1		3
VIF: économique, dans le couple	2			1	1		1						5
VIF: économique, envers des descendants	1												1
VIF: économique, envers d'autres membres	1				1	1			2				5



PH Drogues

	Jan	Fév	Mar	Mai	Juin	Sep	Oct	Déc	Total
Vente de cocaïne	1						1		2
Import-export de cocaïne	1	2				1	1	1	6
Import-export de drogues synthétiques				2					2
Vente de drogues synthétiques			2						2
Production de cannabis (culture)					1				1
Vente de cannabis en grande quantité			1				1		2
Import-export d'héroïne		1				1			2
Vente-traffic d'héroïne							1		1

PH Traite des êtres humains

	Fév	Avr	Sep	Nov	Total
TEH - exploitation sexuelle	1	1	1	1	4

PH Violence dans l'espace public

	Jan	Fév	Mar	Avr	Mai	Juin	Juil	Août	Sep	Oct	Nov	Déc	Total
Violence physique (transport public)						1				1		2	4
Violence physique (voie publique)	1	2	7	3	7	4	2	4	5	4	4	6	49
Violence physique (autre endroit public)					1							1	2
Violence physique (endroit accessible au public)	3	2	1	5	2	2	1	1	2	2	1		22
Violence sexuelle (transport public)			1					1				1	3
Violence sexuelle (voie publique)	1					1	1		1				4
Violence sexuelle (endroit accessible au public)			1		1	1	1						4
Violence psychique (transport public)										1			1
Violence psychique (voie publique)	4	2	4	2	10	4	4	4	5	5	3	6	53
Violence psychique (autre endroit public)	2	1				1	1		1	1			7
Violence psychique (endroit accessible au public)		1		2	2				2			1	8
Vol à main armée (voie publique)	1									1			2
Vol avec violence sans arme (voie publique)	2	1		1				1			1		6
Vol avec violence sans arme (endr. acces. au pub.)						1							1



PH Autre

	Jan	Fév	Mar	Avr	Mai	Juin	Juil	Août	Sep	Oct	Nov	Déc	Total
Faux policiers		1		2									3
Cyberharcèlement						1		2		1	1		5
Fraude à l'identité	1	2	3	1	3	2	1		1	2	2	1	19



2023

FC Vol moyen de transport

	Jan	Mar	Total
Vol de voiture	1	1	2
Vol dans les garages	1		1

FC Cambriolage

	Jan	Fév	Mar	Total
Cambriolage dans habitation	9	8	5	22
Cambriolage ds entreprise ou commerce	2	3	4	9
Cambriolage ds service public ou bâtiment administ	1			1
Cambriolage dans bâtiment (total)	12	11	9	32

FC Vol autre

	Jan	Fév	Mar	Total
Vol avec violence sans arme		1	3	4
Vol dans ou sur un véhicule	1	4	5	10
Vol à l'arraché		1	1	2
Vol à la tire		2		2
Vol à l'étalage	5	5	5	15
Vol sur les chantiers			1	1

Criminalité ICT

	Jan	Fév	Total
Fraude de cartes de paiements	2	2	4
Phishing	1		1

FC Autre

	Jan	Fév	Mar	Total
Dégradation de voiture	6	3	7	16



PH Violence intrafamiliale (VIF)

	Jan	Fév	Mar	Total
VIF: physique, dans le couple	10	3	5	18
VIF: physique, envers des descendants	2	1	3	6
VIF: physique, envers d'autres membres	1	1		2
VIF: sexuelle, dans le couple			1	1
VIF: psychique, dans le couple	1	6	3	10
VIF: économique, dans le couple		1	2	3
VIF: économique, envers d'autres membres			1	1

PH Drogues

	Mar	Total
Import-export de cannabis en grande quantité	1	1

PH Traite des êtres humains

	Jan	Total
TEH - exploitation sexuelle	2	2

PH Violence dans l'espace public

	Jan	Fév	Mar	Total
Violence physique (voie publique)	10	1	5	16
Violence physique (endroit accessible au public)	1		2	3
Violence sexuelle (transport public)			1	1
Violence sexuelle (voie publique)		1		1
Violence sexuelle (endroit accessible au public)			1	1
Violence psychique (voie publique)	9	2	8	19
Violence psychique (autre endroit public)		2		2
Violence psychique (endroit accessible au public)	2	2	1	5
Vol avec violence sans arme (voie publique)		1	1	2



PH Autre

	Jan	Mar	Total
Cyberharcèlement	1	1	2
Fraude à l'identité	2	7	9

STATISTIQUES POLICIERES DE CRIMINALITE

LIEU DE PERPETRATION: ZONE DE POLICE

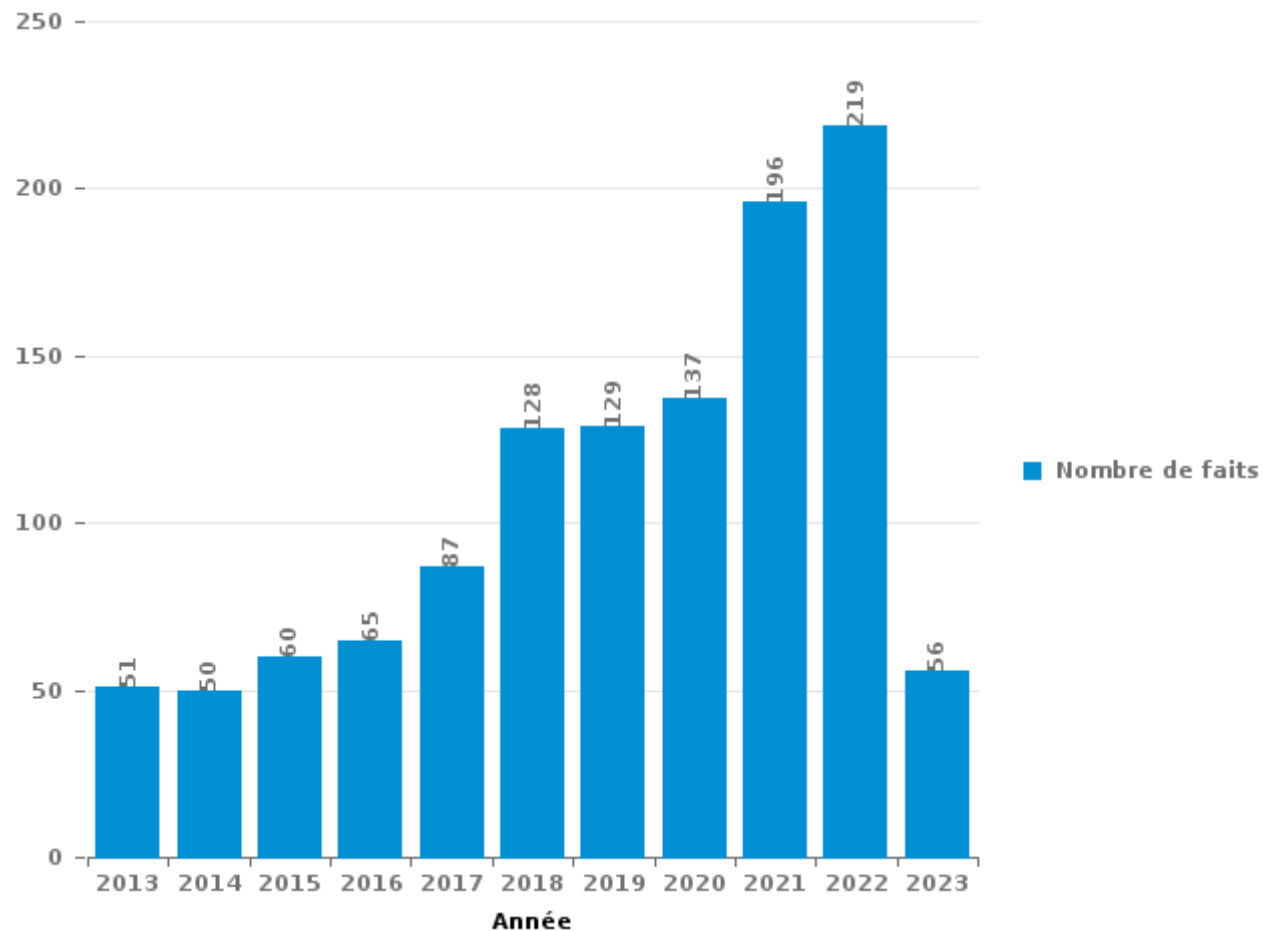
ZP SUD-LUXEMBOURG

PARTIE III : ICT



ZP SUD-LUXEMBOURG

Nombre total de délits avec un élément ICT/online, depuis 2013





Criminalité ICT/online au sens strict

Infractions (exhaustif)

	2013	2014	2015	2016	2017	2018	2019	2020	2021	2022	2023
Criminalité informatique: Faux en informatique:	1				2	1	1	4	2	1	1
Criminalité informatique: Fraude informatique:	19	23	18	25	30	33	47	68	83	116	29
Criminalité informatique: Hacking:	4	6		4	3	2	3	3	2	6	1
Criminalité informatique: Sabotage:	1	1	2		2					1	
Infr. contre autres valeurs morales et sentiments: Violation de communication par particulier:					1				1	1	
Total:	25	30	20	29	38	36	51	75	88	125	31

Figures criminelles (à considérer spécifiquement – ne pas additionner avec d'autres éléments – risque de double comptage!)

	2013	2014	2015	2016	2017	2018	2019	2020	2021	2022	2023
Fraude de cartes de paiements	2	1	8	5	10	6	6	13	6	1	4
Phishing		2		1		1		2		4	1
Ransomware					1						
Shouldersurfing					2	1	1				
Skimming	1		1		1	1					



Criminalité ICT/online au sens large

Infractions (uniquement si code-fait existe)

	2013	2014	2015	2016	2017	2018	2019	2020	2021	2022	2023
Fraude: Escroquerie: Fraude par internet	21	13	25	17	34	66	54	57	95	100	30
Infr. contre autres valeurs morales et sentiments: Cyberlokkung (leurre de mineur par ICT):					1		1		1		
Infr. contre les moeurs: Grooming (contact par ICT avec mineur < 16 ans):						1	2	1	2		
Infr. contre les moeurs: Incitation à la débauche: Publicité par ICT pour débauche	1										
Infr. contre les moeurs: Pornographie enfantine: Accès pornographie enfantine via technologie							1	1	1	1	
Infr. contre les moeurs: Voyeurisme: Diffusion enregistrement nudité ou intimité								2	2		
Total:	22	13	25	17	35	67	58	61	101	101	30

Figures criminelles (à considérer spécifiquement – ne pas additionner avec d'autres éléments – risque de double comptage!)

	2013	2014	2015	2016	2017	2018	2019	2020	2021	2022	2023
Cyberharcèlement	6	9	11	15	9	18	17	4	10	5	2

STATISTIQUES POLICIERES DE CRIMINALITE

LIEU DE PERPETRATION: ZONE DE POLICE

ZP SUD-LUXEMBOURG

PARTIE IV : DESTINATION LIEU



ZP SUD-LUXEMBOURG

Vol et extorsion

	2000	2013	2014	2015	2016	2017	2018	2019	2020	2021	2022	2023
Habitation: maison	159	195	124	141	106	153	130	106	138	103	92	20
Voie publique	124	164	151	141	108	85	87	87	59	76	77	12
Magasin	98	76	91	70	81	108	77	59	43	46	79	27
Parking	33	42	53	43	39	52	33	26	32	29	37	7
Horeca	42	33	26	16	17	9	11	10	5	5	10	
Habitation: appartement	9	17	22	16	13	21	8	9	13	16	10	4
Entreprise	26	15	13	12	12	18	15	7	7	6	14	7
Inconnue	31	12	16	21	14	19	9	2	6	10	9	2
Habitation: allée	36	23	26	18	8	9	4	6	6	5	6	3
Habitation: dépendances	28	17	12	21	7	12	14	7	12	6	9	1
Habitation: non précisée	8	14	12	13	9	8	5	12	16	10	7	1
Moyen de transport: voiture	1	23	15	23	7	1	10	11	5	8	6	
Habitation: garage	11	14	12	10	6	4	6	5	13	14	5	
Institution d'enseignement	24	8	9	8	12	7	2	4	7	3	4	2
Terrain	20	9	9	5	5	10	5	4	6	8	4	
Autre	6	6	10	16	5	8	5	6	5	7	2	5
Chantier	5	12	6	12	5	7	6	6	1	7	7	1
Culture et loisirs	11	16	5	8	3	5	4	2	2	2	10	
Cimetière	28	1	24	2	1	2	2	2	1		3	
Service public	10	16	6	4	3	3	7	3	3	2	7	
Infrastructure sportive	1	7	4	5	2	5	4		2	2	7	
Habitation: autre	6	6	4	7		4	2	2		2	1	
Moyen de transport: autre			3	6	5	4	1	2	2	2	2	
Médecin / dentiste / pharmacien	3	5			2	10	2		1	3		
Stade		10	2	3	4		1	3	1			
Bâtiment administratif	4	2	2			5			1	2	2	1
Service	1		2	3	1	1	4	4		2		1
Banque / institution financière	1	5	1	2	1	2	1	1	3			
Hôpital	6					1		9	1			
Moyen de transport: camion		2	1	5	2		1	4		1		
Maison de débauche	1		1	1	2	2	1	3	1		1	
Edifice religieux / lieu du culte	5			1	1	2				1	1	1
Moyen de transport: autobus / autocar	2	1	1	3		1	1			2	1	
Station de bus / métro et gare de chemin de fer	5		3	2		1						1
Maison de repos	1	1						5				
Moyen de transport: train / tram / métro		1	1	1							3	
Station essence			1		2			1	1		1	
Arrêt de bus / tram		1					1	1				2
Aéroport		1	1		2							
Emplacement de vélo									1	2		
Total	746	755	669	639	485	579	459	409	394	382	419	96

FPF/DGR/DRI/BIPOL - Statistiques policières de criminalité (date de clôture: 22/09/2023)

Les données pour les années 2001 jusqu'à 2012 ne sont plus publiées mais restent disponibles sur demande auprès du service BIPOL.

Les données pour 2023 ne concernent que le 1er trimestre.



ZP SUD-LUXEMBOURG

Dégradation de la propriété

	2000	2013	2014	2015	2016	2017	2018	2019	2020	2021	2022	2023
Voie publique	85	84	93	90	78	64	84	89	92	70	76	12
Habitation: résidence principale	62	60	54	59	62	49	41	59	50	53	60	19
Parking	13	33	30	18	25	21	20	19	24	11	25	5
Terrain	12	11	16	7	11	7	9	10	14	15	5	
Habitation: allée	18	12	17	10	10	8	6	7	6	2	2	2
Moyen de transport: voiture	3	7	8	12	11	3	15	11	6	14		
Habitation: non précisée	3	9	6	9	3	10	1	12	6	6	5	1
Habitation: jardin	8	4	2	8	5	5	3	6	6	5	2	1
Institution d'enseignement	9	2	4	3	7	5	1	9	7	5	2	1
Horeca	10	6	6	6	2	6	3	6	3		4	1
Magasin	20	4	8	3	2	6		1	3	3	2	
Inconnue	21	2	4	3	3	1	1	1	1	6	2	1
Habitation: dépendances	13	7	2	2	2	2	2	5	4	3		
Habitation: garage	2		2	4	6	3	3	1	6	5	5	1
Culture et loisirs	4	1	4	4		1	3	4	3	8	3	
Entreprise	10	6	3	3	2	1	3		1		2	1
Autre			3	4	5	3		3	3	3	3	
Moyen de transport: autre		4	1	2	1	3		5		5		
Cimetière	5		4	1	2	2	1		4			
Habitation: résidence secondaire	5		2		3	2	2	2		1	2	
Service public	3		2	2	2	1	1	1	2	3		
Bâtiment administratif	1	3	1		4	1		2	1	1		
Stade	1	1		1		2	3	3	1	2		
Bureau de police		2	1	1	1	3	1			3	1	
Edifice religieux / lieu du culte	3	1	2	1	1		4			1		
Chantier			2	3			3		1	1	2	
Service	1		2			1	1	1	1		1	
Infrastructure sportive			1	2	1			1	1		1	
Station de bus / métro et gare de chemin de fer		1	1	1		2			2			
Arrêt de bus / tram				3				1		1		
Banque / institution financière	2					1				1		
Maison de débauche	1	1						1				
Médecin / dentiste / pharmacien			1	2								
Eaux intérieures et maritimes	2											
Hôpital	2											
Maison de repos								2				
Aéroport			1									
Station essence				1								
Total	319	261	283	265	249	213	211	262	248	228	205	45



ZP SUD-LUXEMBOURG

Infractions contre l'intégrité physique

	2000	2013	2014	2015	2016	2017	2018	2019	2020	2021	2022	2023
Habitation	74	92	88	94	92	96	111	104	77	103	104	28
Voie publique	31	60	63	69	61	78	60	44	59	71	52	17
Horeca	16	10	9	6	4	8	11	10	2	4	11	
Inconnue	20	4	2	4	5	5	1	7	2	4		3
Institution d'enseignement	4	4	4	5	8	5	4	4	1	5	8	2
Parking	5	11	4	2	5	4	4	5	3	4	2	1
Magasin	3	3	6	4	3	3	4	1	4	3	4	
Habitation: allée	12	4	3	4	3		1	5	1	2	1	
Culture et loisirs	6	4	2	2		2	1	2	1	1	2	
Habitation: jardin	2	2	1		3	2	1	1	2	1		1
Terrain	1	3		1		2	1	1	2	3	1	
Entreprise		1	1			2	1	1	3	1		3
Autre				4		1	1	1		1	1	1
Maison de repos				1	4	1	2				1	1
Service public	1		1		2	2			1	1	1	
Stade			4	1				1				1
Station de bus / métro et gare de chemin de fer			2									4
Infrastructure sportive	1		1	1								2
Maison de débauche		1						3				1
Moyen de transport: autobus / autocar					1		2	1				1
Moyen de transport: train / tram / métro		2	1						2			
Hôpital				1			1	2				
Moyen de transport: autre	1	1		1					1			
Service	1						1			1	1	
Station essence				2						1	1	
Arrêt de bus / tram	1		1		1							
Bureau de police			1	1								1
Edifice religieux / lieu du culte									1	2		
Bâtiment administratif			1									
Médecin / dentiste / pharmacien									1			
Total	179	202	195	203	192	211	207	193	163	208	199	58

STATISTIQUES POLICIERES DE CRIMINALITE

LIEU DE PERPETRATION: ZONE DE POLICE

ZP SUD-LUXEMBOURG

PARTIE V : ZONE DE POLICE vs. TYPOLOGIE



Typologie de la zone: Catégorie 5

Zone de police
ARDENNES BRABANCONNES
BELOEIL / LEUZE -HT
BOTTE DU HAINAUT
BRAKEL
FLOWAL
GERMINALT
GRENS
KASTZE
KEMPENLAND
ORNE - THYLE
PAJOTTENLAND
PAYS DE HERVE
POLICE ENTRE SAMBRE ET MEUSE
POLICE FAMENNE-ARDENNE
POLICE HOUILLE-SEMOIS
POLICE JEMEPPE S/SAMBRE
POLICE SEMOIS ET LESSE
POLITIE ZARA
POLITIEZONE HET HOUTSCHE
POLITIEZONE KEMPEN N-O



CRIMINALITE ENREGISTREE : ZONE DE POLICE vs TYPOLOGIE

POLITIEZONE KOUTER
POLITIEZONE MIDDELKERKE
PZ AALTER
PZ ASSENEDE/EVERGEM
PZ BIERBEEK/BOUTERSEM/HOLSBEEK/LUBBEEK
PZ KANTON BORGLOON
PZ MALDEGEM
PZ VOEREN
REGIO PUYENBROECK
REGIO TIELT
SECOVA
WESTKUST
ZONE DE POLICE DE GAUME
ZONE DE POLICE EIFEL
ZONE DES COLLINES
ZONE DE SYLLE ET DENDRE
ZONE DU VAL DE L'ESCAUT
ZONE HAGELAND
ZONE MEUSE-HESBAYE
ZONE STAVELOT-MALMEDY
ZP BRABANT WALLON EST
ZP COMINES-WARNETON
ZP DU CONDROZ
ZP FLEURUS/LES BONS VILLERS/PONT-A-CELLES



CRIMINALITE ENREGISTREE : ZONE DE POLICE vs TYPOLOGIE

ZP LESSE ET LHOMME
ZP SUD-LUXEMBOURG
ZUIDERKEMPEN



CRIMINALITE ENREGISTREE : ZONE DE POLICE vs TYPOLOGIE

Typologie de la zone: Catégorie 5

Figure criminelle/phénomène	Niveau	% 2019 - 2020	% 2020 - 2021	% 2021 - 2022
Vol de voiture	ZONE DE POLICE	80,0%	-11,1%	-41,7%
	TYPLOGIE	-36,2%	-6,1%	6,2%
Vol de moto	ZONE DE POLICE	-66,7%	300,0%	25,0%
	TYPLOGIE	-13,7%	-20,8%	36,3%
Carjacking	ZONE DE POLICE	/	-100,0%	/
	TYPLOGIE	-50,0%	25,0%	55,0%
Homejacking	ZONE DE POLICE	/	/	/
	TYPLOGIE	-62,5%	133,3%	14,3%
Vol dans les garages	ZONE DE POLICE	/	/	-100,0%
	TYPLOGIE	-52,4%	-43,3%	91,2%
Vol de vélomoteur	ZONE DE POLICE	50,0%	-33,3%	-100,0%
	TYPLOGIE	-8,6%	-21,1%	45,9%
Vol de vélo	ZONE DE POLICE	21,4%	-41,2%	0,0%
	TYPLOGIE	-15,1%	2,4%	8,8%
Cambriolage dans habitation	ZONE DE POLICE	61,8%	-32,6%	-18,6%
	TYPLOGIE	-29,9%	-11,2%	23,8%
Cambriolage ds entreprise ou commerce	ZONE DE POLICE	-50,0%	75,0%	-14,3%
	TYPLOGIE	-38,5%	-24,6%	26,1%
Cambriolage ds service public ou bâtiment administ	ZONE DE POLICE	75,0%	-42,9%	75,0%
	TYPLOGIE	-41,1%	-3,7%	7,1%
Vol au bélier	ZONE DE POLICE	/	/	-100,0%
	TYPLOGIE	-52,9%	-62,5%	200,0%



CRIMINALITE ENREGISTREE : ZONE DE POLICE vs TYPOLOGIE

Figure criminelle/phénomène	Niveau	% 2019 - 2020	% 2020 - 2021	% 2021 - 2022
Cambriolage dans bâtiment (total)	ZONE DE POLICE	39,3%	-25,2%	-14,8%
	TYPLOGIE	-31,8%	-12,6%	23,0%
Vol à main armée	ZONE DE POLICE	0,0%	66,7%	-20,0%
	TYPLOGIE	-33,0%	9,2%	7,0%
Vol avec violence sans arme	ZONE DE POLICE	10,0%	45,5%	-6,3%
	TYPLOGIE	-7,7%	0,8%	31,2%
Vol dans ou sur un véhicule	ZONE DE POLICE	-13,0%	23,4%	19,0%
	TYPLOGIE	-28,2%	-10,2%	1,9%
Sacjacking dans une voiture	ZONE DE POLICE	-100,0%	/	/
	TYPLOGIE	-100,0%	/	/
Vol d'armes et explosifs	ZONE DE POLICE	0,0%	100,0%	-33,3%
	TYPLOGIE	-25,2%	-13,4%	24,2%
Steaming	ZONE DE POLICE	/	/	/
	TYPLOGIE	200,0%	-33,3%	0,0%
Arrachage de sac à main	ZONE DE POLICE	/	/	/
	TYPLOGIE	-44,4%	40,0%	0,0%
Vol à l'arraché	ZONE DE POLICE	-50,0%	400,0%	-60,0%
	TYPLOGIE	-36,7%	-5,4%	13,6%
Vol à la tire	ZONE DE POLICE	-60,0%	0,0%	275,0%
	TYPLOGIE	-48,5%	-11,5%	33,5%
Vol à l'étalage	ZONE DE POLICE	3,4%	-33,3%	160,0%
	TYPLOGIE	-13,5%	11,2%	9,8%
Vol par ruse	ZONE DE POLICE	-75,0%	-100,0%	/
	TYPLOGIE	-40,2%	-15,6%	33,3%



CRIMINALITE ENREGISTREE : ZONE DE POLICE vs TYPOLOGIE

Figure criminelle/phénomène	Niveau	% 2019 - 2020	% 2020 - 2021	% 2021 - 2022
Vol de métaux	ZONE DE POLICE	100,0%	200,0%	-16,7%
	TYPOLOGIE	-33,7%	14,0%	37,2%
Vol sur les chantiers	ZONE DE POLICE	-83,3%	600,0%	0,0%
	TYPOLOGIE	5,5%	-17,2%	29,7%
Home-invasion	ZONE DE POLICE	/	/	/
	TYPOLOGIE	-14,3%	-66,7%	500,0%
Vol d'animaux	ZONE DE POLICE	/	/	/
	TYPOLOGIE	11,3%	-23,4%	5,0%
Vol de cargaison	ZONE DE POLICE	42,9%	-60,0%	-100,0%
	TYPOLOGIE	3,2%	-48,9%	-29,1%
Fraude de cartes de paiements	ZONE DE POLICE	116,7%	-53,8%	-83,3%
	TYPOLOGIE	-11,6%	-6,9%	31,1%
Phishing	ZONE DE POLICE	/	-100,0%	/
	TYPOLOGIE	162,1%	32,8%	8,0%
Ransomware	ZONE DE POLICE	/	/	/
	TYPOLOGIE	-44,7%	9,5%	47,8%
Shouldersurfing	ZONE DE POLICE	-100,0%	/	/
	TYPOLOGIE	-63,7%	-54,1%	52,9%
Skimming	ZONE DE POLICE	/	/	/
	TYPOLOGIE	-26,7%	-27,3%	0,0%
Violence contre les métiers d'intérêt général	ZONE DE POLICE	-28,6%	-60,0%	50,0%
	TYPOLOGIE	-3,2%	13,1%	20,2%
Viol collectif	ZONE DE POLICE	-100,0%	/	/
	TYPOLOGIE	21,4%	29,4%	-54,5%



CRIMINALITE ENREGISTREE : ZONE DE POLICE vs TYPOLOGIE

Figure criminelle/phénomène	Niveau	% 2019 - 2020	% 2020 - 2021	% 2021 - 2022
Graffiti	ZONE DE POLICE	100,0%	25,0%	40,0%
	TYPLOGIE	-20,1%	14,0%	14,3%
Dégradation de voiture	ZONE DE POLICE	2,0%	-21,4%	11,1%
	TYPLOGIE	-17,4%	8,3%	-2,6%
Rixe au couteau	ZONE DE POLICE	/	/	-100,0%
	TYPLOGIE	31,4%	1,5%	27,9%
VIF: physique, dans le couple	ZONE DE POLICE	-21,4%	31,8%	12,1%
	TYPLOGIE	-1,8%	4,9%	1,1%
VIF: physique, envers des descendants	ZONE DE POLICE	-15,4%	18,2%	7,7%
	TYPLOGIE	2,3%	5,1%	7,5%
VIF: physique, envers d'autres membres	ZONE DE POLICE	20,0%	-44,4%	80,0%
	TYPLOGIE	10,8%	-4,9%	9,8%
VIF: sexuelle, dans le couple	ZONE DE POLICE	0,0%	0,0%	-100,0%
	TYPLOGIE	18,9%	-9,1%	-32,5%
VIF: sexuelle, envers des descendants	ZONE DE POLICE	400,0%	-100,0%	/
	TYPLOGIE	14,6%	-7,8%	-50,0%
VIF: sexuelle, envers d'autres membres	ZONE DE POLICE	/	/	/
	TYPLOGIE	-22,2%	35,7%	-68,4%
VIF: psychique, dans le couple	ZONE DE POLICE	2,2%	17,0%	-14,5%
	TYPLOGIE	4,3%	-1,5%	-1,6%
VIF: psychique, envers des descendants	ZONE DE POLICE	100,0%	-100,0%	/
	TYPLOGIE	20,2%	13,8%	-4,0%
VIF: psychique, envers d'autres membres	ZONE DE POLICE	33,3%	-50,0%	50,0%
	TYPLOGIE	13,5%	11,3%	-13,9%



CRIMINALITE ENREGISTREE : ZONE DE POLICE vs TYPOLOGIE

Figure criminelle/phénomène	Niveau	% 2019 - 2020	% 2020 - 2021	% 2021 - 2022
VIF: économique, dans le couple	ZONE DE POLICE	-11,1%	-12,5%	-28,6%
	TYPOLOGIE	8,6%	-3,0%	-7,8%
VIF: économique, envers des descendants	ZONE DE POLICE	-100,0%	/	/
	TYPOLOGIE	35,0%	0,0%	22,2%
VIF: économique, envers d'autres membres	ZONE DE POLICE	-42,9%	-25,0%	66,7%
	TYPOLOGIE	-25,5%	10,8%	-12,4%
Dopage humain	ZONE DE POLICE	/	/	/
	TYPOLOGIE	-23,2%	-5,7%	-54,0%
Engraissement illégal	ZONE DE POLICE	/	/	/
	TYPOLOGIE	125,0%	33,3%	-33,3%
Vente de cocaïne	ZONE DE POLICE	0,0%	-40,0%	-66,7%
	TYPOLOGIE	5,5%	-17,0%	6,3%
Import-export de cocaïne	ZONE DE POLICE	0,0%	133,3%	-14,3%
	TYPOLOGIE	-24,0%	26,3%	12,5%
Production de drogues synthétiques	ZONE DE POLICE	/	/	/
	TYPOLOGIE	26,3%	8,3%	-57,7%
Import-export de drogues synthétiques	ZONE DE POLICE	100,0%	50,0%	-33,3%
	TYPOLOGIE	-38,5%	12,5%	-5,6%
Vente de drogues synthétiques	ZONE DE POLICE	/	/	100,0%
	TYPOLOGIE	-19,0%	-20,3%	-12,7%
Production de cannabis (culture)	ZONE DE POLICE	-100,0%	/	-50,0%
	TYPOLOGIE	-12,9%	-15,4%	-34,1%
Import-export de cannabis en grande quantité	ZONE DE POLICE	-100,0%	/	-100,0%
	TYPOLOGIE	100,0%	-12,5%	-42,9%



CRIMINALITE ENREGISTREE : ZONE DE POLICE vs TYPOLOGIE

Figure criminelle/phénomène	Niveau	% 2019 - 2020	% 2020 - 2021	% 2021 - 2022
Vente de cannabis en grande quantité	ZONE DE POLICE	-100,0%	/	0,0%
	TYPOLOGIE	21,4%	0,0%	-5,9%
Import-export d'héroïne	ZONE DE POLICE	400,0%	0,0%	-60,0%
	TYPOLOGIE	50,0%	-6,7%	-14,3%
Vente-traffic d'héroïne	ZONE DE POLICE	150,0%	-20,0%	-75,0%
	TYPOLOGIE	-17,5%	9,1%	0,0%
Commerce et production d'arme à feu et mun.	ZONE DE POLICE	-100,0%	/	-100,0%
	TYPOLOGIE	-25,0%	-11,1%	-6,3%
Commerce et production d'arme non à feu	ZONE DE POLICE	/	/	/
	TYPOLOGIE	75,0%	-42,9%	75,0%
TEH - exploitation économique	ZONE DE POLICE	-100,0%	/	/
	TYPOLOGIE	-36,8%	8,3%	53,8%
TEH - exploitation sexuelle	ZONE DE POLICE	75,0%	-100,0%	/
	TYPOLOGIE	-16,7%	40,0%	-8,2%
Violence physique (transport public)	ZONE DE POLICE	100,0%	-100,0%	/
	TYPOLOGIE	-31,7%	29,6%	23,9%
Violence physique (voie publique)	ZONE DE POLICE	29,5%	-10,5%	-3,9%
	TYPOLOGIE	-14,9%	6,6%	18,7%
Violence physique (autre endroit public)	ZONE DE POLICE	0,0%	0,0%	100,0%
	TYPOLOGIE	-3,9%	6,6%	22,3%
Violence physique (endroit accessible au public)	ZONE DE POLICE	-28,6%	13,3%	29,4%
	TYPOLOGIE	-41,3%	16,3%	44,3%
Violence sexuelle (transport public)	ZONE DE POLICE	-100,0%	/	200,0%
	TYPOLOGIE	-29,6%	52,6%	41,4%



CRIMINALITE ENREGISTREE : ZONE DE POLICE vs TYPOLOGIE

Figure criminelle/phénomène	Niveau	% 2019 - 2020	% 2020 - 2021	% 2021 - 2022
Violence sexuelle (voie publique)	ZONE DE POLICE	266,7%	-63,6%	0,0%
	TYPOLOGIE	13,4%	-8,1%	4,7%
Violence sexuelle (autre endroit public)	ZONE DE POLICE	/	/	/
	TYPOLOGIE	44,4%	-11,5%	19,6%
Violence sexuelle (endroit accessible au public)	ZONE DE POLICE	-33,3%	50,0%	33,3%
	TYPOLOGIE	-26,4%	29,8%	7,1%
Violence psychique (transport public)	ZONE DE POLICE	100,0%	-100,0%	/
	TYPOLOGIE	-35,9%	12,0%	30,4%
Violence psychique (voie publique)	ZONE DE POLICE	17,9%	-16,7%	-3,6%
	TYPOLOGIE	1,3%	0,8%	1,2%
Violence psychique (autre endroit public)	ZONE DE POLICE	-57,1%	166,7%	-12,5%
	TYPOLOGIE	15,9%	-13,7%	4,0%
Violence psychique (endroit accessible au public)	ZONE DE POLICE	0,0%	-57,7%	-27,3%
	TYPOLOGIE	-11,2%	-6,5%	11,8%
Vol à main armée (transport public)	ZONE DE POLICE	/	/	/
	TYPOLOGIE	/	100,0%	0,0%
Vol à main armée (voie publique)	ZONE DE POLICE	0,0%	100,0%	0,0%
	TYPOLOGIE	-23,1%	0,0%	16,7%
Vol à main armée (autre endroit public)	ZONE DE POLICE	/	/	/
	TYPOLOGIE	0,0%	-50,0%	-50,0%
Vol à main armée (endroit accessible au public)	ZONE DE POLICE	0,0%	-50,0%	-100,0%
	TYPOLOGIE	-53,5%	25,0%	-16,0%
Vol avec violence sans arme (transport public)	ZONE DE POLICE	/	/	/
	TYPOLOGIE	-15,4%	-27,3%	37,5%



CRIMINALITE ENREGISTREE : ZONE DE POLICE vs TYPOLOGIE

Figure criminelle/phénomène	Niveau	% 2019 - 2020	% 2020 - 2021	% 2021 - 2022
Vol avec violence sans arme (voie publique)	ZONE DE POLICE	-25,0%	133,3%	-14,3%
	TYPLOGIE	-24,6%	11,8%	2,5%
Vol avec violence sans arme (autre endroit public)	ZONE DE POLICE	0,0%	-100,0%	/
	TYPLOGIE	38,5%	-44,4%	60,0%
Vol avec violence sans arme (endr. acces. au pub.)	ZONE DE POLICE	100,0%	0,0%	-50,0%
	TYPLOGIE	-32,6%	12,9%	18,1%
Faux policiers	ZONE DE POLICE	/	/	/
	TYPLOGIE	62,5%	-57,7%	209,1%
Terrorisme, extrémisme et radicalisme	ZONE DE POLICE	/	0,0%	-100,0%
	TYPLOGIE	-20,7%	-13,0%	-5,0%
Cyberharcèlement	ZONE DE POLICE	-76,5%	150,0%	-50,0%
	TYPLOGIE	0,5%	6,1%	-1,9%
Fraude à l'identité	ZONE DE POLICE	15,4%	-53,3%	35,7%
	TYPLOGIE	15,8%	9,1%	8,9%

STATISTIQUES POLICIERES DE CRIMINALITE

LIEU DE PERPETRATION: ZONE DE POLICE

ZP SUD-LUXEMBOURG

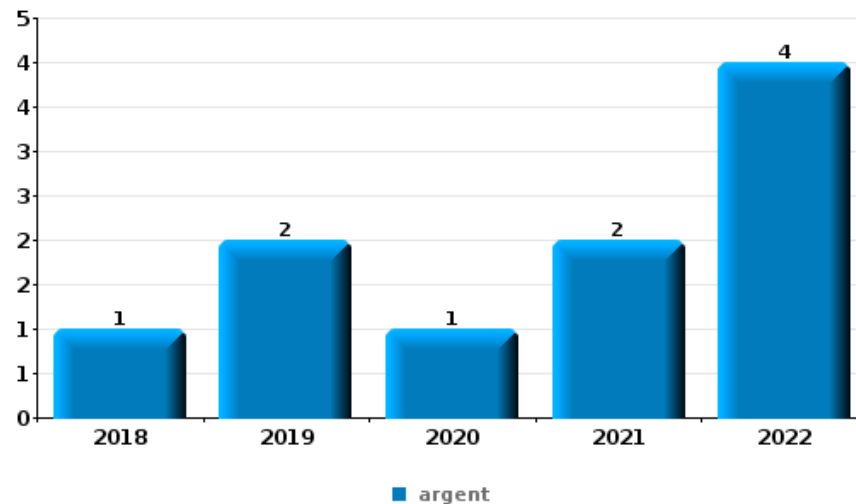
PARTIE VI : OBJETS ET MOYENS DE TRANSPORT



ZP SUD-LUXEMBOURG

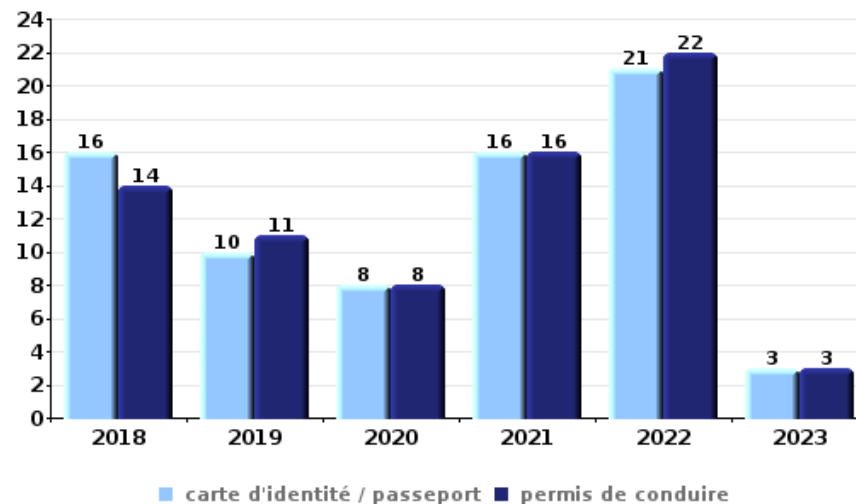
Vol à main armée

Top 5 Objets volés (sbd nombre de faits)		2018	2019	2020	2021	2022	2023
1	argent	1	2	1	2	4	
2	carte bancaire / carte de crédit	2				2	
2	GSM et accessoires	2	1			1	
4	carte d'identité / passeport	2					
4	clé	1				1	
4	permis de conduire					2	
4	portefeuille	2					
4	vêtement	1			1		



Vol dans ou sur un véhicule

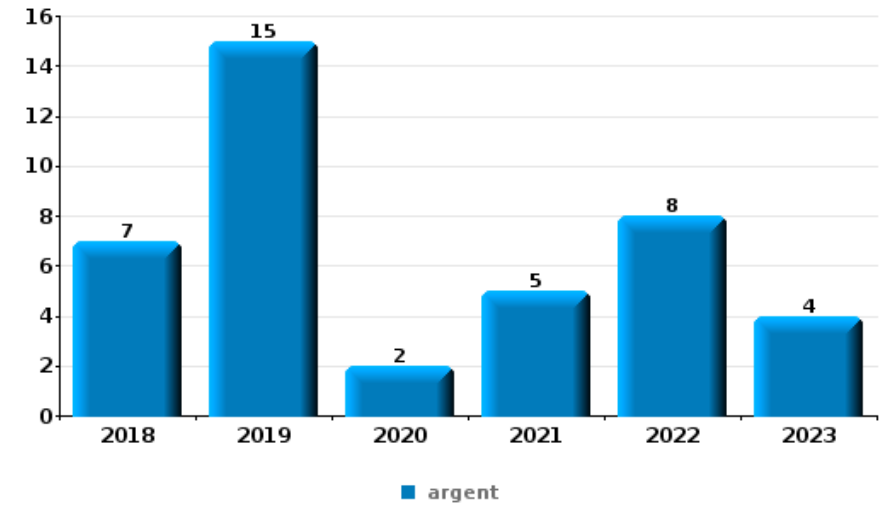
Top 5 Objets volés (sbd nombre de faits)		2018	2019	2020	2021	2022	2023
1	carte d'identité / passeport	16	10	8	16	21	3
1	permis de conduire	14	11	8	16	22	3
3	argent	14	11	6	11	23	1
4	carte bancaire / carte de crédit	14	7	8	12	21	2
5	portefeuille	11	7	5	14	17	





Cambrilage ds entreprise ou commerce

Top 5 Objets volés (sbd nombre de faits)		2018	2019	2020	2021	2022	2023
1	argent	7	15	2	5	8	4
2	alimentation	2	3	2	2	1	
3	outillage	1	2		3	1	
4	coffre-fort / coffret (argent) / caisse	2			2		
4	GSM et accessoires		2		2		
4	multimédia	1	1	1	1		
4	ordinateur et accessoires	1	1	1		1	



Vol à l'étalage

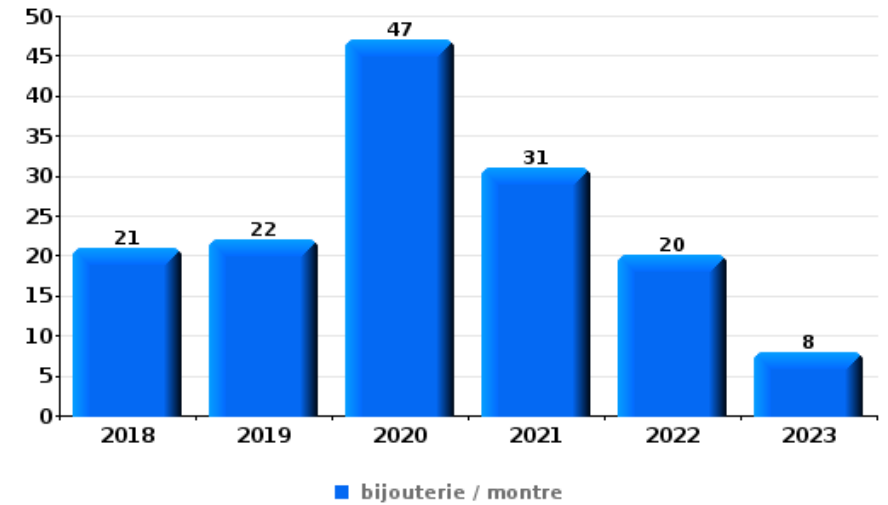
Top 5 Objets volés (sbd nombre de faits)		2018	2019	2020	2021	2022	2023
1	vêtement	16	11	3	7	14	5
2	alimentation	4	3	10	7	14	4
3	multimédia	3	5	6	5	6	4
4	bijouterie / montre	2	1	2	2	7	2
5	ordinateur et accessoires	2	1		1	5	2





Cambrilage dans habitation

Top 5 Objets volés (sbd nombre de faits)		2018	2019	2020	2021	2022	2023
1	bijouterie / montre	21	22	47	31	20	8
2	argent	22	20	28	27	19	7
3	multimédia	4	6	11	10	7	4
4	ordinateur et accessoires	3	3	11	7	3	3
5	outillage	3	5	9	4	1	2
5	vêtement	7	5	4	5	1	2



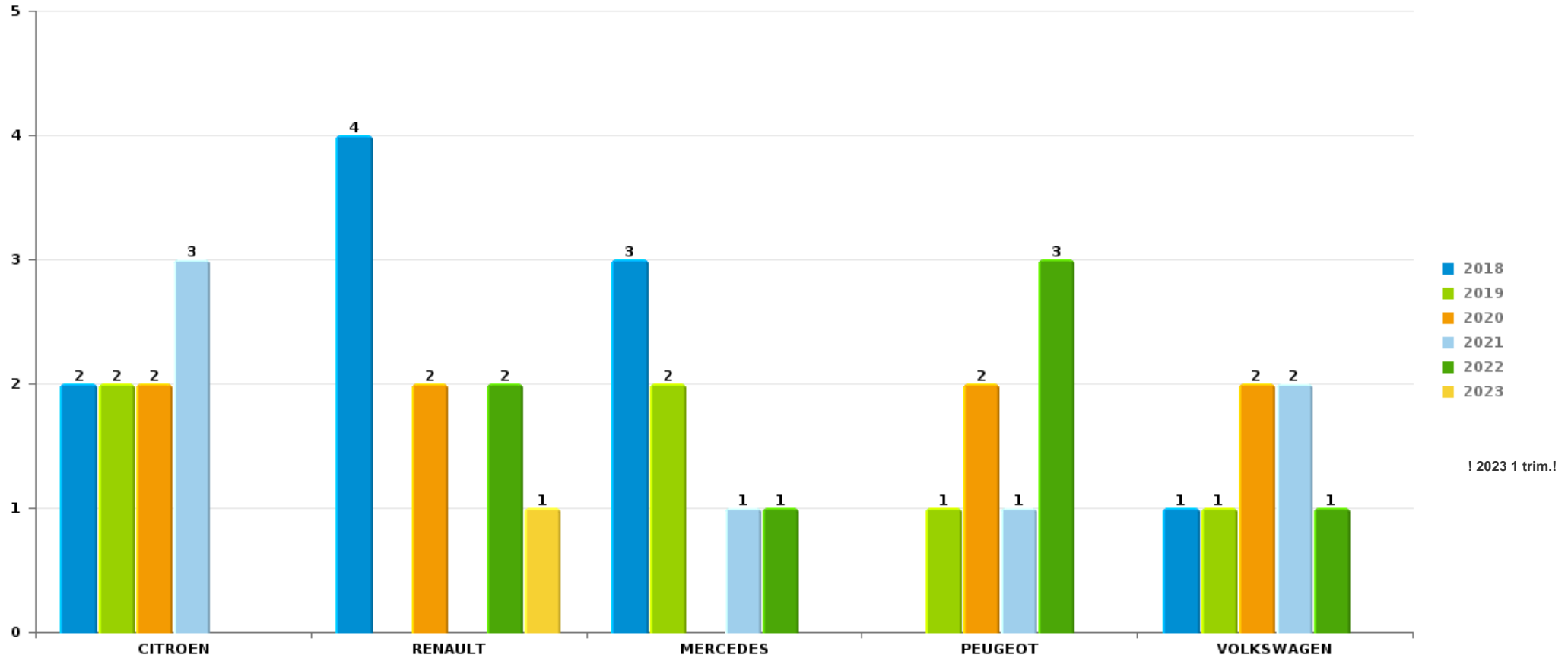
Remarque: en ce qui concerne les objets, aucun total n'est reproduit étant donné que plusieurs objets peuvent avoir été volés lors d'un même fait.



ZP SUD-LUXEMBOURG

Vol de voiture

Nombre de voitures volées par marque (Top 5)



STATISTIQUES POLICIERES DE CRIMINALITE

LIEU DE PERPETRATION: ZONE DE POLICE

ZP SUD-LUXEMBOURG

PARTIE VII : SUSPECTS



Partie 1: Niveau FAITS (comptage du nombre de faits pour lesquels un certain type de suspect est impliqué)

1.1. Nombre d'infractions selon le sexe des suspects identifiés (par catégorie principale)

Étant donné que, tant un suspect identifié masculin qu'un suspect identifié féminin peuvent être impliqués lors d'un même fait, il est possible que la somme des colonnes «Hommes» et «Femmes» soit supérieure à la valeur de la colonne «Total...» (voir également la note méthodologique)

ZP SUD-LUXEMBOURG

2023

Catégorie principale / Sexe	Nombre total de faits avec au moins 1 suspect	Hommes	%	Femmes	%
Environnement	48	45	93,8%	5	10,4%
Drogues	49	45	91,8%	4	8,2%
Fraude	35	24	68,6%	12	34,3%
Vol et extorsion	21	16	76,2%	12	57,1%
Infr. contre l'intégrité physique	25	22	88,0%	5	20,0%
Ivresse et alcool	18	16	88,9%	2	11,1%
Infr. contre la sécurité publique	14	13	92,9%	4	28,6%
Armes et explosifs	14	14	100,0%	1	7,1%
Infr. contre la foi publique	12	8	66,7%	4	33,3%
Législation sur les étrangers	12	12	100,0%		
Dégradation de la propriété	10	6	60,0%	5	50,0%
Infr. contre l'autorité publique	8	5	62,5%	4	50,0%
Infr. contre autres valeurs morales et sentiments	8	4	50,0%	4	50,0%
Registre de population	3	2	66,7%	1	33,3%
Infr. contre les mœurs	2	2	100,0%		
Protection de la jeunesse	2	1	50,0%	1	50,0%

CRIMINALITE ENREGISTREE: SUSPECTS



Catégorie principale / Sexe	Nombre total de faits avec au moins 1 suspect	Hommes	%	Femmes	%
Protection de la personne	2	1	50,0%	1	50,0%
Autres lois spéciales	1	1	100,0%		
Criminalité informatique	1	1	100,0%		
Infr. contre la famille	1	1	100,0%		
Infr. contre la liberté individuelle	1	1	100,0%		
Infr. relative au statut juridique de l'enfant	1			1	100,0%
Protection des revenus publics	1	1	100,0%		
Total	289	241	83,4 %	66	22,8 %



1.2. Nombre d'infractions selon le sexe des suspects identifiés (par figure criminelle)

Étant donné que, tant un suspect identifié masculin qu'un suspect identifié féminin peuvent être impliqués lors d'un même fait, il est possible que la somme des colonnes «Hommes» et «Femmes» soit supérieure à la valeur de la colonne «Total...» (voir également la note méthodologique)

ZP SUD-LUXEMBOURG

2023

FC Cambriolage

Figure criminelle / Sexe	Nombre total de faits avec au moins 1 suspect identifié	Femmes	%
Cambriolage dans habitation	1	1	100,0%
Cambriolage ds entreprise ou commerce	1	1	100,0%
Cambriolage dans bâtiment (total)	2	2	100,0%
Total	PA	PA	PA

FC Vol autre

Figure criminelle / Sexe	Nombre total de faits avec au moins 1 suspect identifié	Hommes	%	Femmes	%
Vol avec violence sans arme	2	1	50,0%	1	50,0%
Vol à l'arraché	1			1	100,0%
Vol à l'étalage	12	10	83,3%	6	50,0%
Total	PA	PA	PA	PA	PA

FC Autre

Figure criminelle / Sexe	Nombre total de faits avec au moins 1 suspect identifié	Hommes	%	Femmes	%
Dégradation de voiture	4	2	50,0%	3	75,0%
Total	PA	PA	PA	PA	PA



PH Violence intrafamiliale (VIF)

Figure criminelle / Sexe	Nombre total de faits avec au moins 1 suspect identifié	Hommes	%	Femmes	%
VIF: physique, dans le couple	12	12	100,0%	2	16,7%
VIF: physique, envers des descendants	3	2	66,7%	1	33,3%
VIF: physique, envers d'autres membres	2	1	50,0%	1	50,0%
VIF: sexuelle, dans le couple	1	1	100,0%		
VIF: psychique, dans le couple	5	4	80,0%	1	20,0%
VIF: économique, dans le couple	3	2	66,7%	2	66,7%
VIF: économique, envers d'autres membres	1	1	100,0%		
Total	PA	PA	PA	PA	PA

PH Drogues

Figure criminelle / Sexe	Nombre total de faits avec au moins 1 suspect identifié	Hommes	%
Import-export de cannabis en grande quantité	1	1	100,0%
Total	PA	PA	PA

PH Violence dans l'espace public

Figure criminelle / Sexe	Nombre total de faits avec au moins 1 suspect identifié	Hommes	%	Femmes	%
Violence physique (voie publique)	7	7	100,0%	1	14,3%
Violence physique (endroit accessible au public)	2	2	100,0%		
Violence sexuelle (voie publique)	1	1	100,0%		
Violence psychique (voie publique)	7	5	71,4%	3	42,9%
Violence psychique (autre endroit public)	1	1	100,0%		
Violence psychique (endroit accessible au public)	4	2	50,0%	2	50,0%
Vol avec violence sans arme (voie publique)	1			1	100,0%
Total	PA	PA	PA	PA	PA

CRIMINALITE ENREGISTREE: SUSPECTS



PH Autre

Figure criminelle / Sexe	Nombre total de faits avec au moins 1 suspect identifié	Hommes	%	Femmes	%
Fraude à l'identité	6	5	83,3%	1	16,7%
Total	PA	PA	PA	PA	PA



1.3. Nombre d'infractions selon l'âge des suspects identifiés (par catégorie principale)

Étant donné que, tant un suspect identifié mineur qu'un suspect identifié majeur peuvent être impliqués lors d'un même fait, il est possible que la somme des colonnes «Mineur» et «Majeur» soit supérieure à la valeur de la colonne «Total...» (voir également la note méthodologique)

ZP SUD-LUXEMBOURG

2023

Catégorie principale / Âge	Nombre total de faits avec au moins 1 suspect identifié	Mineur	%	Majeur	%
Drogues	49	4	8,2%	45	91,8%
Environnement	48			48	100,0%
Fraude	35	1	2,9%	35	100,0%
Infr. contre l'intégrité physique	25	3	12,0%	23	92,0%
Vol et extorsion	21	3	14,3%	18	85,7%
Ivresse et alcool	18			18	100,0%
Armes et explosifs	14	1	7,1%	14	100,0%
Infr. contre la sécurité publique	14			14	100,0%
Infr. contre la foi publique	12			12	100,0%
Législation sur les étrangers	12	1	8,3%	11	91,7%
Dégradation de la propriété	10			10	100,0%
Infr. contre autres valeurs morales et sentiments	8	1	12,5%	7	87,5%
Infr. contre l'autorité publique	8	1	12,5%	7	87,5%
Registre de population	3			3	100,0%
Infr. contre les mœurs	2			2	100,0%
Protection de la jeunesse	2			2	100,0%
Protection de la personne	2			2	100,0%
Autres lois spéciales	1			1	100,0%
Criminalité informatique	1			1	100,0%
Infr. contre la famille	1			1	100,0%
Infr. contre la liberté individuelle	1			1	100,0%
Infr. relative au statut juridique de l'enfant	1			1	100,0%
Protection des revenus publics	1			1	100,0%
Total	289	15	5,2%	277	95,8%



1.4. Nombre d'infractions selon l'âge des suspects identifiés (par figure criminelle)

Étant donné que, tant un suspect identifié mineur qu'un suspect identifié majeur peuvent être impliqués lors d'un même fait, il est possible que la somme des colonnes «Mineur» et «Majeur» soit supérieure à la valeur de la colonne «Total...»
(voir également la note méthodologique)

ZP SUD-LUXEMBOURG

2023

FC Cambriolage

Figure criminelle / Âge	Nombre total de faits avec au moins 1 suspect identifié	Majeur	%
Cambriolage dans habitation	1	1	100,0%
Cambriolage ds entreprise ou commerce	1	1	100,0%
Cambriolage dans bâtiment (total)	2	2	100,0%
Total	PA	PA	PA

FC Vol autre

Figure criminelle / Âge	Nombre total de faits avec au moins 1 suspect identifié	Mineur	%	Majeur	%
Vol avec violence sans arme	2			2	100,0%
Vol à l'arraché	1			1	100,0%
Vol à l'étalage	12	3	25,0%	9	75,0%
Total	PA	PA	PA	PA	PA

FC Autre

Figure criminelle / Âge	Nombre total de faits avec au moins 1 suspect identifié	Majeur	%
Dégradation de voiture	4	4	100,0%
Total	PA	PA	PA



PH Violence intrafamiliale (VIF)

Figure criminelle / Âge	Nombre total de faits avec au moins 1 suspect identifié	Mineur	%	Majeur	%
VIF: physique, dans le couple	12			12	100,0%
VIF: physique, envers des descendants	3	1	33,3%	3	100,0%
VIF: physique, envers d'autres membres	2	2	100,0%	1	50,0%
VIF: sexuelle, dans le couple	1			1	100,0%
VIF: psychique, dans le couple	5	1	20,0%	4	80,0%
VIF: économique, dans le couple	3			3	100,0%
VIF: économique, envers d'autres membres	1			1	100,0%
Total	PA	PA	PA	PA	PA

PH Drogues

Figure criminelle / Âge	Nombre total de faits avec au moins 1 suspect identifié	Majeur	%
Import-export de cannabis en grande quantité	1	1	100,0%
Total	PA	PA	PA

PH Violence dans l'espace public

Figure criminelle / Âge	Nombre total de faits avec au moins 1 suspect identifié	Mineur	%	Majeur	%
Violence physique (voie publique)	7			7	100,0%
Violence physique (endroit accessible au public)	2			2	100,0%
Violence sexuelle (voie publique)	1			1	100,0%
Violence psychique (voie publique)	7			7	100,0%
Violence psychique (autre endroit public)	1			1	100,0%
Violence psychique (endroit accessible au public)	4	1	25,0%	3	75,0%
Vol avec violence sans arme (voie publique)	1			1	100,0%
Total	PA	PA	PA	PA	PA



PH Autre

Figure criminelle / Âge	Nombre total de faits avec au moins 1 suspect identifié	Majeur	%
Fraude à l'identité	6	6	100,0%
Total	PA	PA	PA



Partie 2: Niveau SUSPECTS-FAIT (comptage du nombre de combinaisons suspect-fait)

2.1. Nombre de suspects-fait selon le sexe des suspects identifiés (TOP 5 des catégories principales)

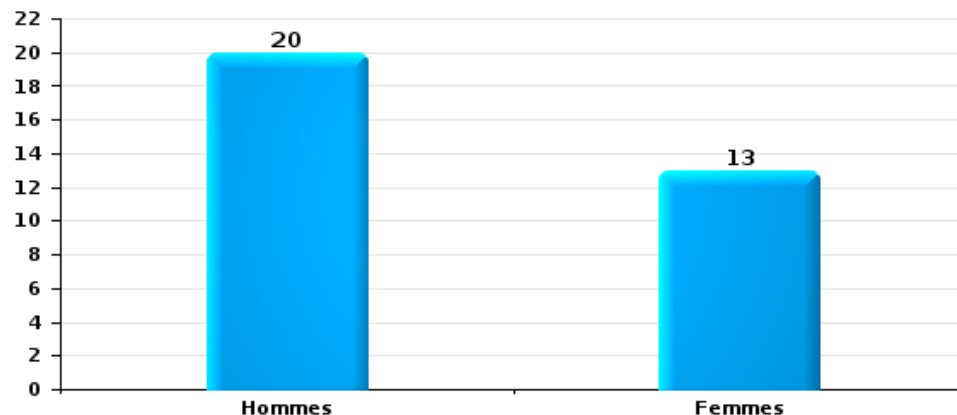
Lorsqu'un même suspect a commis plusieurs faits durant la période considérée, il est aussi comptabilisé plusieurs fois (voir également la note méthodologique)

ZP SUD-LUXEMBOURG

2023

Vol et extorsion

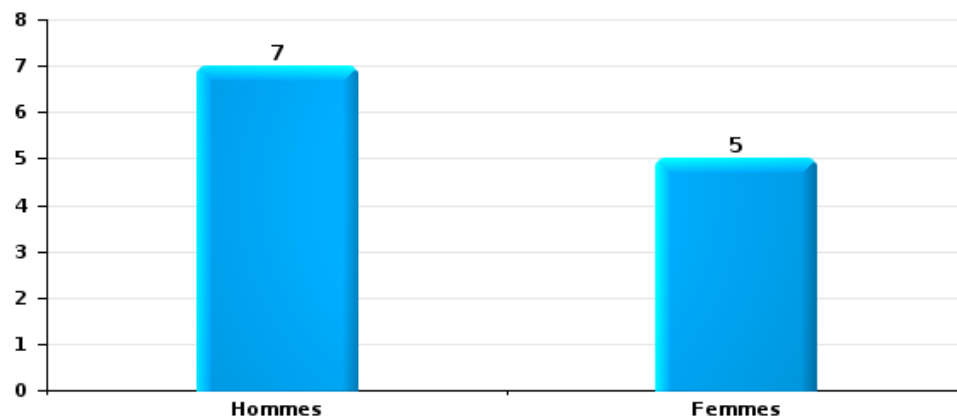
Nombre de suspects-fait selon le sexe





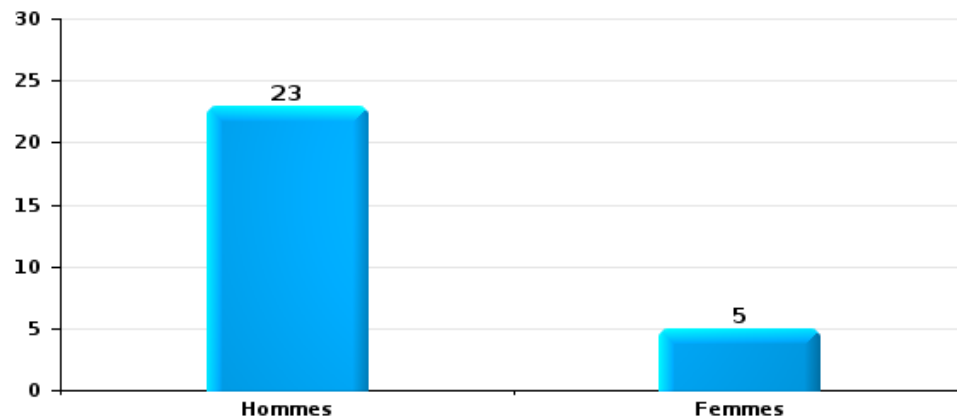
Dégradation de la propriété

Nombre de suspects-fait selon le sexe



Infr. contre l'intégrité physique

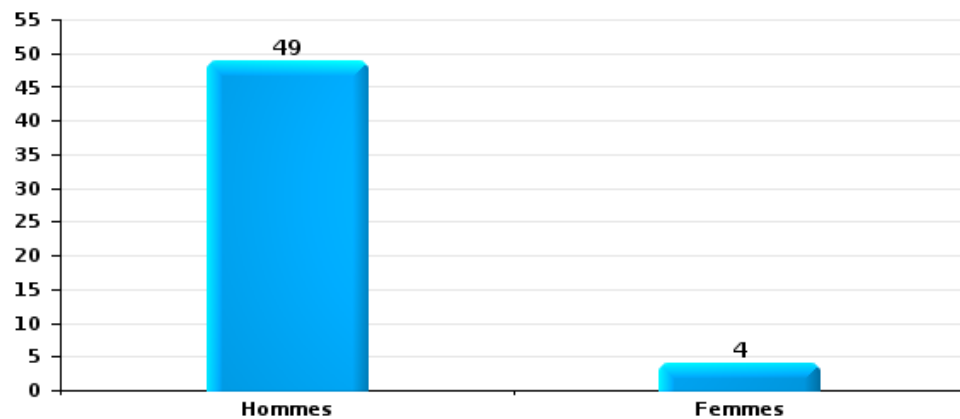
Nombre de suspects-fait selon le sexe





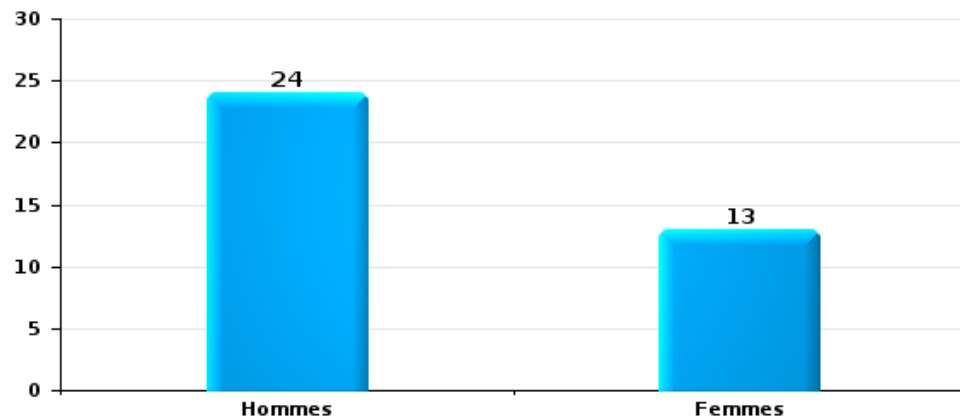
Drogues

Nombre de suspects-fait selon le sexe



Fraude

Nombre de suspects-fait selon le sexe





2.2. Nombre de suspects-fait selon le sexe des suspects identifiés (TOP 5 des figures criminelles)

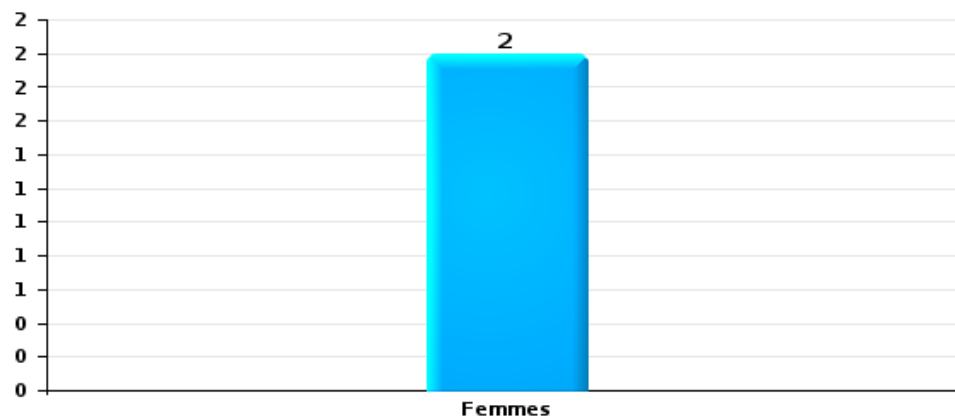
Lorsqu'un même suspect a commis plusieurs faits durant la période considérée, il est aussi comptabilisé plusieurs fois (voir également la note méthodologique)

ZP SUD-LUXEMBOURG

2023

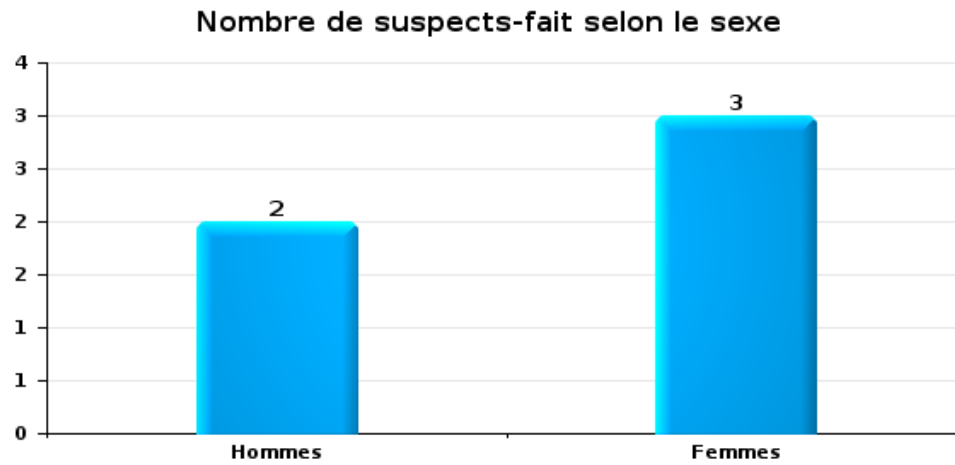
Cambriolage dans bâtiment (total)

Nombre de suspects-fait selon le sexe





Dégradation de voiture





2.3. Nombre de suspects-fait selon l'âge des suspects identifiés (TOP 5 des catégories principales)

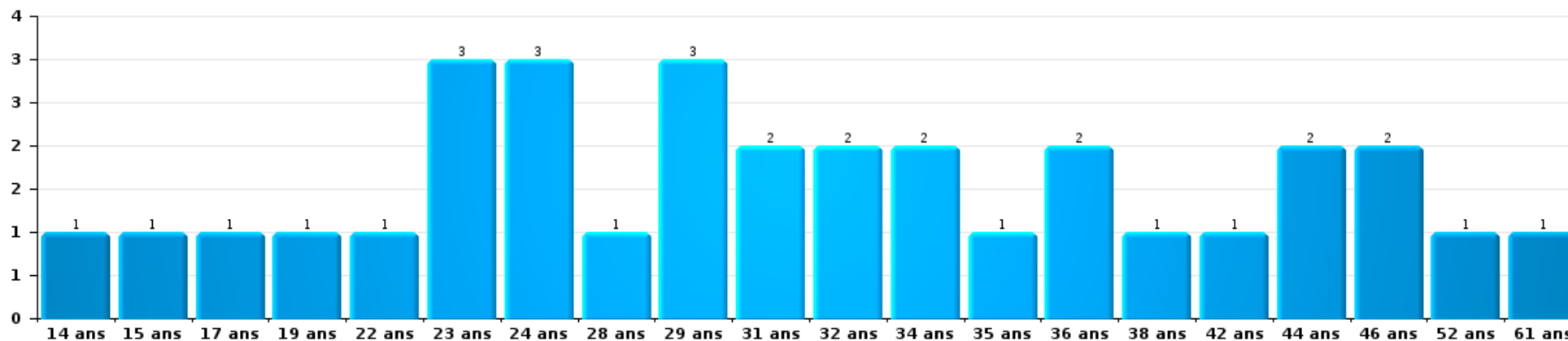
1) Lorsqu'un même suspect a commis plusieurs faits durant la période considérée, il est aussi comptabilisé plusieurs fois, qu'il ait le même âge ou non – 2) Les suspects au-dessous de 14 ans et à partir de 90 ans ne sont pas repris dans le tableau (voir également la note méthodologique)

ZP SUD-LUXEMBOURG

2023

Vol et extorsion

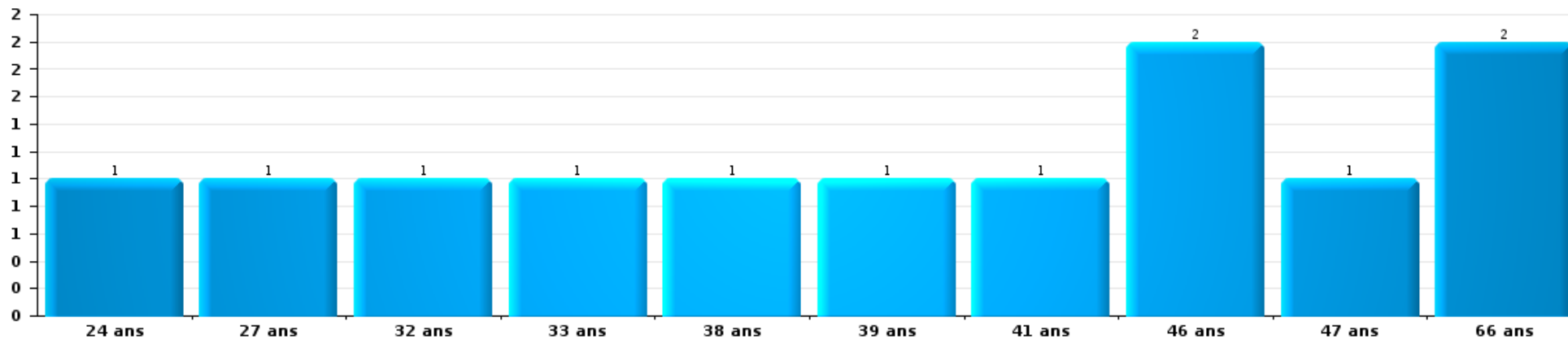
Nombre de suspects-fait par âge (chronologique)





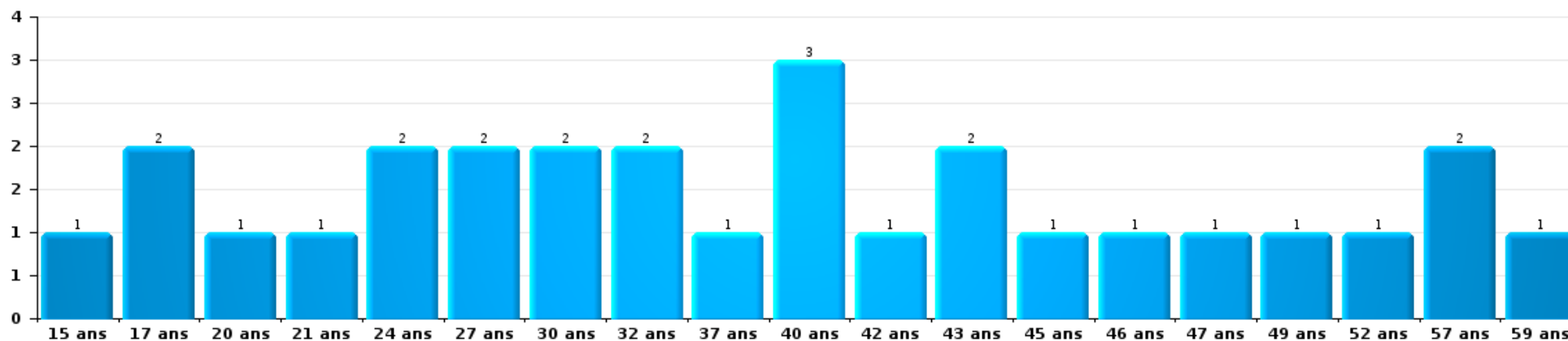
Dégradation de la propriété

Nombre de suspects-fait par âge (chronologique)



Infr. contre l'intégrité physique

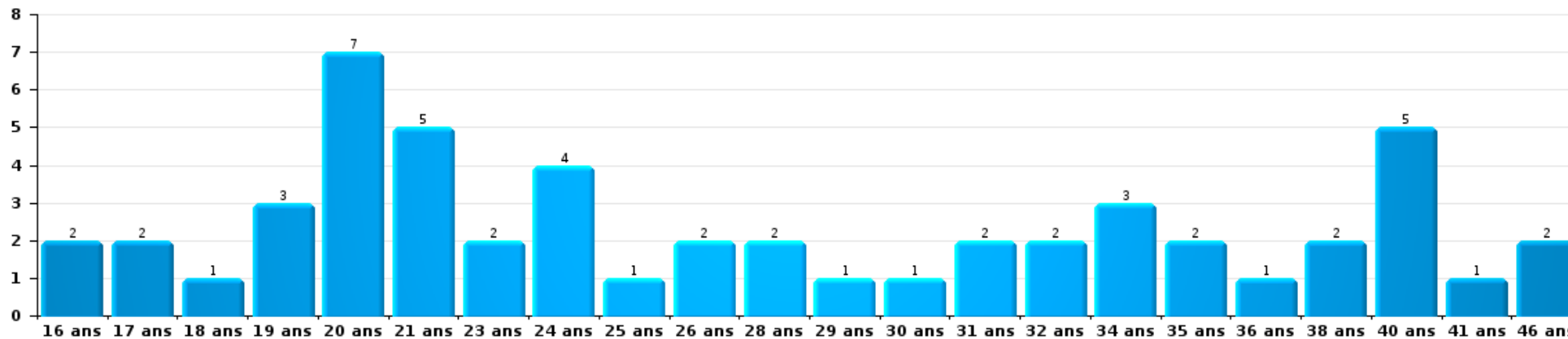
Nombre de suspects-fait par âge (chronologique)





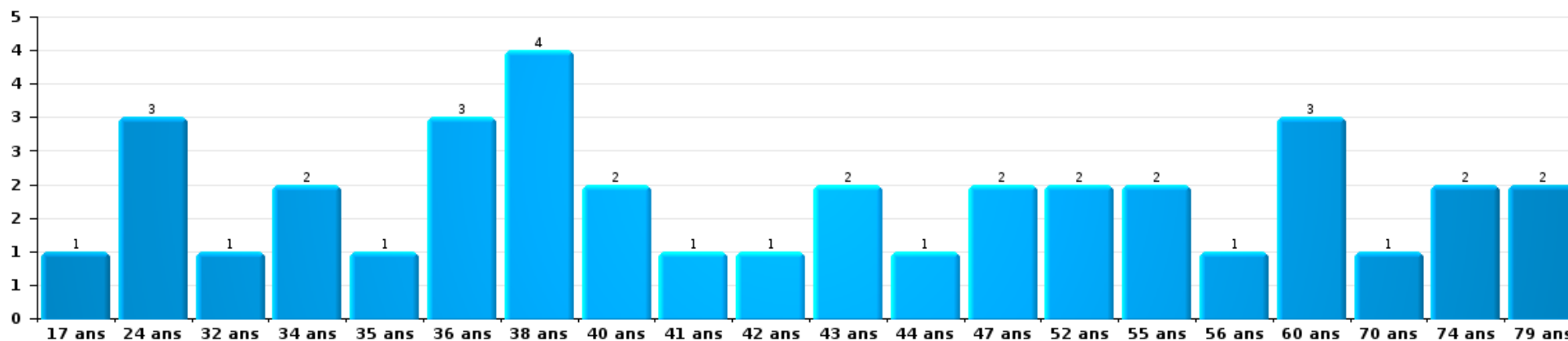
Drogues

Nombre de suspects-fait par âge (chronologique)



Fraude

Nombre de suspects-fait par âge (chronologique)





2.4. Nombre de suspects-fait selon l'âge des suspects identifiés (TOP 5 des figures criminelles)

1) Lorsqu'un même suspect a commis plusieurs faits durant la période considérée, il est aussi comptabilisé plusieurs fois, qu'il ait le même âge ou non - 2) Les suspects au-dessous de 14 ans et à partir de 90 ans ne sont pas repris dans le tableau (voir également la note méthodologique)

ZP SUD-LUXEMBOURG

2023

Cambriolage dans bâtiment (total)

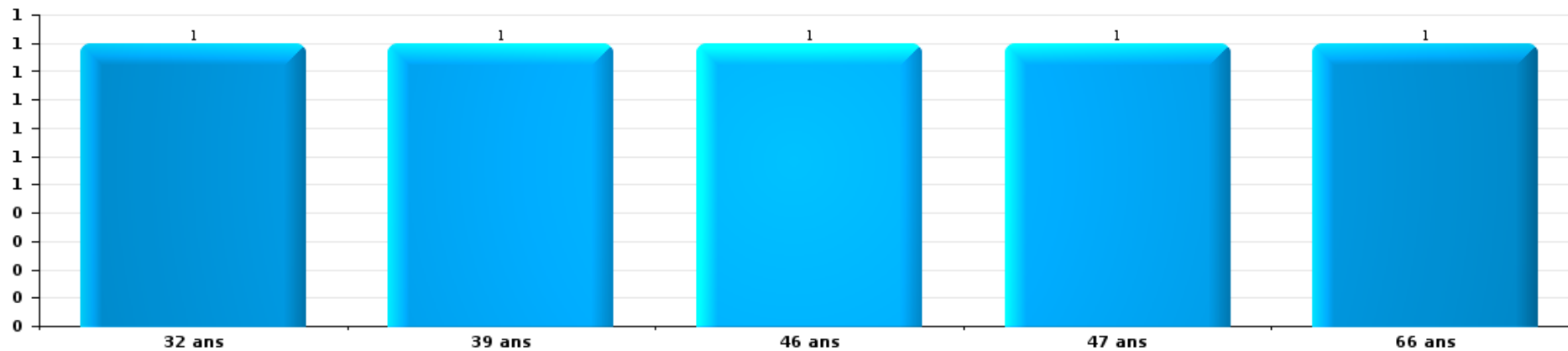
Nombre de suspects-fait par âge (chronologique)





Dégradation de voiture

Nombre de suspects-fait par âge (chronologique)



STATISTIQUES POLICIERES DE CRIMINALITE

LIEU DE PERPETRATION: ZONE DE POLICE

ZP SUD-LUXEMBOURG

***ANNEXE I: DETAIL PAR CATEGORIE DE DELIT
CODE PENAL***



ZP SUD-LUXEMBOURG

Infraction Code pénal

Infr. contre l'intégrité physique

			2000	2013	2014	2015	2016	2017	2018	2019	2020	2021	2022	2023
Assassinat	Empoisonnement (assassinat)	Acc.								1				
	Autres	Tent.	1		1		1		1			1		
		Sous-total	1		1		1		1	1		1		
Meurtre	Parricide (meurtre)	Tent.	1											
	Autres	Acc.	1		3	1								
		Tent.	1	3	1	3	3	3	3		1	5	1	
		Sous-total	3	3	4	4	3	3	3		1	5	1	
Torture et maltraitance	Traitement inhumain	Acc.								1				
	Traitement dégradant	Acc.			1		1			2			1	
		Sous-total			1		1			3			1	
Coups et/ou blessures vol. en sphère familiale	Entre partenaires ou ex-partenaires	Acc.	13	48	50	47	53	54	67	51	41	51	61	18
	Lors d'un différend familial en général	Acc.	34											
		Tent.	2											
	Par les parents envers un mineur	Acc.	3	3	3	6	5	3	7	8	7	10	11	4
	Par les parents envers personne vulnérable	Acc.						1						
	Envers les parents	Acc.	1	5	2	10	4	3	4	5	4	6	7	2
Envers d'autres ascendants directs ou collatéraux	Acc.		2	2	2	4	4	1	3	5		1		
	Sous-total	53	58	57	65	66	65	79	67	57	67	80	24	



Infr. contre l'intégrité physique

			2000	2013	2014	2015	2016	2017	2018	2019	2020	2021	2022	2023	
Coups et/ou blessures vol. hors sphère familiale	Bagarres (=coups réciproques)	Acc.	10	18	18	19	17	27	23	21	24	27	35	3	
		Tent.	1												
	Coups envers fonctionnaire de police	Acc.	1	2	2	4	3					2	2	2	
		Tent.			1										
	Envers un mineur par une pers. ayant autorité	Acc.	1	4	5	5	4	1	1	7	2	2	2	4	2
		Acc.	5	5	10	7	3	5	8	5	5	5	5	7	7
	Envers pers. vulnérable par pers. ayant autorité	Acc.	1			2	1								
		Acc.									3				1
	Coups envers personnel transport public	Acc.		1						1					
		Acc.			1					1	1				
	Coups envers profession médicale	Acc.					1			1	1				
		Acc.				2	1								
	Coups envers personnel institut d'enseignement	Acc.													
		Acc.	82	79	67	71	68	73	60	59	48	57	48	48	12
Non spécifié	Tent.	4													
	Sous-total		105	109	104	110	98	106	95	97	81	93	96	25	
Abstention coupable	Acc.	1	1	1		3	1			1	1	1		1	
	Sous-total		1	1		3	1			1	1	1		1	
Autres infr. volontaires. c/ l'intégrité phys.	Privation de soins à enfant ou personne vulnérable	Acc.			1		1	2	2	1	1		1		
	Délaissement d'enfant ou personne vulnérable	Acc.		4		1		10	2	2	2	2			
	Abandon d'enfant dans le besoin	Acc.	1	1				1	1	1					
	Administration substances nuisibles	Acc.									1	1	1	2	
	Empoisonnement de denrées	Acc.		1			1						1		
	Entrave méchante à la circulation	Acc.	1	5	10	10	12	10	7	3	7	15	4	1	
	Voies de faits et violences légères	Acc.	12	14	9	9	3	11	11	13	7	19	6	2	
Sous-total		14	25	20	20	17	34	23	20	18	37	13	5		
Infr. involontaires contre l'intégrité physique	Homicides involontaires	Acc.					1								
	Coups et/ou blessures involontaires	Acc.	2	2	1	1			1	1			2		
	Abstention d'entretien enfant/personne vulnérable	Acc.							1						
	Morsure de chien	Acc.		4	6	3	2	2	4	3	5	4	6	3	
Sous-total		2	6	7	4	3	2	6	4	5	4	8	3		
Total			179	202	195	203	192	211	207	193	163	208	199	58	

FPF/DGR/DR/BIPOL - Statistiques policières de criminalité (date de clôture: 22/09/2023)
 Les données pour les années 2001 jusqu'à 2012 ne sont plus publiées mais restent disponibles sur demande auprès du service BIPOL.
 Les données pour 2023 ne concernent que le 1er trimestre.



Infr. contre la liberté individuelle

			2000	2013	2014	2015	2016	2017	2018	2019	2020	2021	2022	2023
Enlèvement de mineur ou personne vulnérable	Enlèvement parental	Acc.				1			1	2	1	1		
	Autre enlèvement	Acc.	2	1			1				1			
		Tent.			3				1					
		Sous-total	2	1	3	1	1		2	2	2	1		
Détenion par un particulier		Acc.		2		4	1	4	1	2	1	3		1
		Sous-total		2		4	1	4	1	2	1	3		1
		Total	2	3	3	5	2	4	3	4	3	4		1



Infr. contre les mœurs

			2000	2013	2014	2015	2016	2017	2018	2019	2020	2021	2022	2023
Viol n'ayant pas causé la mort	Victime < 10a	Acc.	1	1	2	2	6	2	3		4			
		Tent.							1					
	Victime 10a - 14a	Acc.		2	2	4			1		1			
	Victime 14a - 16a	Acc.			3	2			2					
	Victime 16a - 18a	Acc.	1		1	1			1	1		1		
	Victime majeure	Acc.	1	3	3	6	2	4	6	6	3	5	2	
	Tent.	1							1	1	1	1	1	
	Sous-total		4	6	11	16	8	6	15	8	9	7	3	
Viol avec conséquence inconnue		Tent.	1											
		Sous-total	1											
Viol n'ayant pas causé la mort (nvCPS)	Victime < 16a	Acc.											5	
	Victime majeure	Acc.										1		1
		Sous-total											6	1
Attentat à la pudeur avec violence / menace	Victime < 16a	Acc.	1			4	1	1	1				1	
		Tent.								1				
	Victime 16a - 18a	Acc.			1									
	Victime majeure	Acc.		1	1		3	1			1	4		
	Sous-total	1	1	1	5	4	2	1	1	1	5			
Attentat à la pudeur sans violence / menace	Victime < 16a	Acc.	1	4	4	3	6	7	1	4	5	2	2	
		Acc.					2				1	1		
	Victime 16a - 18a	Tent.			1									
	Victime âge inconnu	Acc.	1			3	2	1	1				2	
	Sous-total	2	4	4	7	10	8	2	2	4	6	3	4	
Attentat à la pudeur non spécifié		Acc.			1									
		Sous-total			1									
Atteinte intégrité sexuelle sans mort (nvCPS)	Victime < 16a	Acc.											5	1
	Victime majeure	Acc.											3	2
		Sous-total											8	3
Pornographie infantine	Détention	Acc.		2	2	1	2	1	1	1	4	1	2	
	Distribution	Acc.		2	3		5	7	8	2	6	14	1	
	Accès pornographie infantine via technologie	Acc.								1	1	1	1	
	Non spécifié	Acc.				2							1	
		Sous-total		4	5	3	7	8	9	4	11	16	5	



Infr. contre les mœurs

			2000	2013	2014	2015	2016	2017	2018	2019	2020	2021	2022	2023
Pornographie	Acc.							1						
	Sous-total							1						
Incitation à la débauche	Victime mineure	Acc.			1	3	2		4	6				2
	Age victime inconnu	Acc.							1					
	Publicité par ICT pour débauche	Acc.		1										
	Autre publicité pour débauche	Acc.	1	1							2			2
	Non spécifié	Acc.	8											
	Sous-total		9	2	1	3	2		5	6	2			4
Exploitation de la débauche d'autrui	Victime mineure	Acc.									1			
	Victime majeure	Acc.		3	1	1	6			1	1			1
	Age victime inconnu	Acc.			1					1	1			
	Sous-total			3	2	1	6			2	3			1
Outrage public aux bonnes mœurs	Actions (exhibitionnisme, etc.)	Acc.	1	5	5	9	5	5	4	2	8	1		5
	Ecrits, images, objets	Acc.	4	1			2	4		1				2
	Obscénités en public	Acc.									1			
	Exhibitionnisme (nvCPS)	Acc.												1
	Non spécifié	Acc.	2				1							
	Sous-total		7	6	5	9	8	9	4	3	9	1		7
Voyeurisme	Observation/enregistrement de nudité ou intimité	Acc.		1	1					1				
	Diffusion enregistrement nudité ou intimité	Acc.									2	2		
	Sous-total			1	1					1	2	2		
Voyeurisme direct (nvCPS)	Victime < 16a	Acc.												1
	Sous-total													1
Diffusion de contenu à caractère sexuel (nvCPS)	Victime < 16a	Acc.												1
	Victime majeure	Acc.												1
	Sous-total													2
Grooming (contact par ICT avec mineur < 16 ans)	Acc.								1	2	1	2		
	Sous-total								1	2	1	2		
Grooming online - avec ICT (nvCPS)	Victime < 16a	Acc.												1
	Sous-total													1
Exploitation sexuelle mineurs-prostitution (nvCPS)	Exploitation de la débauche/prostit. (nvCPS)	Acc.												1
	Obtention de la débauche/prostit. (nvCPS)	Acc.												1
	Sous-total													2



Infr. contre les mœurs

			2000	2013	2014	2015	2016	2017	2018	2019	2020	2021	2022	2023
Images d'abus sexuels de mineurs (nvCPS)	Production/diffusion images abus sexuels (nvCPS)	Acc.										1	2	
		Sous-total										1	2	
Abus de la prostitution - personne majeure (nvCPS)		Acc.									1		1	
		Sous-total									1		1	
		Total	24	27	30	45	45	34	37	31	45	37	42	10



Infr. contre autres valeurs morales et sentiments

			2000	2013	2014	2015	2016	2017	2018	2019	2020	2021	2022	2023	
Harcèlement	Harcèlement par téléphone (OLD)	Acc.	3												
		Tent.	1												
		Acc.	11	64	68	61	73	68	78	70	64	75	74		11
		Sous-total	15	64	68	61	73	68	78	70	64	75	74		11
Violation de sépulture		Acc.						2		1					
		Sous-total						2		1					
Violation du secret professionnel		Acc.						1		1		1	1		
		Sous-total						1		1		1	1		
Atteinte à l'honneur	Calomnie et diffamation	Acc.	8	14	15	6	21	13	18	22	14	15	12	7	
		Tent.	4												
	Déclaration calomnieuse	Acc.		1			2		1	1	1		1		
	Imputation calomnieuse	Acc.		3			1	1	1	1	1	1	1	1	
	Divulgation méchante	Acc.									2	2	1		
	Injures (Délit)	Acc.	1	24	20	16	14	9	12	8	10	6	15	1	
		Tent.		1											
		Sous-total	13	43	35	22	38	23	32	34	28	23	29	9	
Vie privée	Intrusion de nuit	Tent.			1										
	Violation de domicile par un particulier	Acc.	15	4	2	4	8	7	8	11	7	5	7	2	
	Violation du secret des lettres	Acc.			1	1			1	1	2	1			
		Sous-total	15	4	4	5	8	7	9	12	9	6	7	2	
Libre exercice des cultes		Acc.						1							
		Sous-total						1							
Tapage nocturne		Acc.	8	2					1		2	2	1	2	
		Sous-total	8	2					1		2	2	1	2	
Violation de communication par particulier		Acc.						1				1	1		
		Sous-total						1				1	1		
Abus faiblesses de personnes		Acc.			2					7	2	2	1		
		Sous-total			2					7	2	2	1		
Vie privée mœurs: publication identité victime		Acc.												1	
		Sous-total												1	
Cyberlokkking (leurre de mineur par ICT)		Acc.						1		1		1			
		Sous-total						1		1		1			



Infr. contre autres valeurs morales et sentiments

			2000	2013	2014	2015	2016	2017	2018	2019	2020	2021	2022	2023
Attirer ou utiliser mineur ou personne vulnérable	Acc.									1				
	Sous-total									1				
Occupation bien d'autrui (squatter)	Acc.	Pénétrer / occuper / séjourner (bien non habité)								1		1		
	Sous-total									1		1		
Total			51	113	109	88	119	104	120	128	105	112	114	25



Infr. relative au statut juridique de l'enfant

			2000	2013	2014	2015	2016	2017	2018	2019	2020	2021	2022	2023
Non-représentation d'enfants	Par les parents	Acc.	7	21	13	5	7	8	5	15	8	11	16	2
	Par une personne qui en a la charge	Acc.		1	2					1		1		
		Sous-total	7	22	15	5	7	8	5	16	8	12	16	2
Non spécifié		Acc.									1			
		Sous-total									1			
		Total	7	22	15	5	7	8	5	16	9	12	16	2



Vol et extorsion

			2000	2013	2014	2015	2016	2017	2018	2019	2020	2021	2022	2023
Vol avec circ. aggr.	Avec violence	Acc.	4	10	22	20	8	12	7	6	2	4	8	1
		Tent.	1	4	5	2	2	1	4	2	2	2	1	
	Sans violence	Acc.	211	268	238	203	119	205	129	120	160	135	111	26
		Tent.	88	123	79	79	63	91	67	58	70	50	55	20
	Sous-total			304	405	344	304	192	309	207	186	234	190	174
Vol sans circ. aggr.	Avec violence	Acc.	3	10	15	12	13	5	11	1	4	6	4	1
		Tent.		6	1	1	1			1	1	2		
	Sans violence, Vol à la tire	Acc.	10	20	21	13	19	24	17	9	4	4	14	2
	Sans violence, Vol d'usage	Acc.	3		2			2	2	1	2			1
	Sans violence, Vol domestique	Acc.	5	6	8	6	6	5	7	7	1	4	3	1
	Sans violence	Acc.	318	284	257	277	240	218	199	193	134	163	211	40
	Tent.	12	13	5	12	8	7	6	7	7	9	4	5	1
Sous-total			351	339	309	321	287	261	242	219	155	183	237	46
Vol non spécifié		Acc.	70	7	7	6	5	5	1		1	2	3	1
		Tent.	19											
	Sous-total		89	7	7	6	5	5	1		1	2	3	1
Extorsion		Acc.		1	4	6	1	1	4	1	1	5	2	1
		Tent.		3	5	1		3	5	3	3	2	3	1
	Sous-total		4	9	7	1	4	9	4	4	4	7	5	2
Fabrication de fausses clefs		Acc.				1								
		Sous-total				1								
Maraudage		Acc.	2											
		Sous-total	2											
Total			746	755	669	639	485	579	459	409	394	382	419	96

FPF/DGR/DR/BIPOL - Statistiques policières de criminalité (date de clôture: 22/09/2023)
 Les données pour les années 2001 jusqu'à 2012 ne sont plus publiées mais restent disponibles sur demande auprès du service BIPOL.
 Les données pour 2023 ne concernent que le 1er trimestre.



Fraude

			2000	2013	2014	2015	2016	2017	2018	2019	2020	2021	2022	2023
Blanchiment d'argent	Acc.			2	1	1	1			1	7	6	5	1
	Tent.				1									
	Sous-total			2	2	1	1			1	7	6	5	1
Recel	Recel simple	Acc.	5	3	1	4	4	5	6	4	3	1	1	1
	Recel qualifié	Acc.	1	2	1	4								
	Non spécifié	Acc.											1	
	Sous-total		6	5	2	8	4	5	6	4	3	1	2	1
Grivèlerie	Carburant / lubrifiant	Acc.	1	3										
	Boissons et aliments	Acc.		2		1	1	3					1	
	Voiture de location	Acc.		1	1							1		
	Logements	Acc.	1		2			1						
	Sous-total		2	6	3	1	1	4				1	1	
Détournement et destruction frauduleuse	Cel frauduleux	Acc.	15	7	2	4	2	3	3	7	6	5	4	3
	D'argent, de papiers, etc.	Acc.				1	1	1	2		2	2	2	
	D'objets saisis	Acc.		1		4	2	5	3	19	13	7	2	23
	Non spécifié	Tent.							1					
	Sous-total	Acc.	2	1	2	1	1			5	1	1	1	1
Escroquerie	Fraude par internet	Acc.		14	12	22	14	28	55	42	54	88	97	30
		Tent.		7	1	3	3	6	11	12	3	7	3	
	Escroquerie sans internet	Acc.		16	12	15	15	21	12	25	16	10	22	5
		Tent.		3	3	5	3	5	4	4	4	3		
	Non spécifié	Acc.	11											
		Tent.	2											
Sous-total		13	40	28	45	35	60	82	83	77	108	122	35	
Tromperie	Marchandises vendues / travail fourni	Acc.	1		3			3	5	7	8	3	2	
	Monnaies	Acc.							2					
	Sous-total		1		3			3	7	7	8	3	2	
Abus de confiance et infr. apparentées	Abus de confiance	Acc.	26	13	14	6	9	13	12	14	14	16	16	23
		Acc.		1	2	3	3	4	2	1	3	6	4	
	Abus des faiblesses	Tent.				1								
	Sous-total		26	14	16	9	13	17	14	15	17	22	20	23
Abus de biens sociaux	Non spécifié	Acc.			1									



Fraude

			2000	2013	2014	2015	2016	2017	2018	2019	2020	2021	2022	2023
		Sous-total				1								
Infr. liées à l'insolvabilité	Par le débiteur	Acc.				2		1						
	Non spécifié	Acc.	1	1	1	2				1	1	2		
		Sous-total	1	1	1	4		1		1	1	2		
Insolvabilité frauduleuse		Acc.									1			
		Sous-total									1			
Chèques sans provision		Acc.	6											
		Tent.	3											
		Sous-total	9											
		Total	75	77	59	79	60	99	118	142	136	158	161	87



Dégradation de la propriété

			2000	2013	2014	2015	2016	2017	2018	2019	2020	2021	2022	2023	
Incendie volontaire	Dans lieu habité (de jour)	Acc.		1						1			1		
	Dans lieu habité (de nuit)	Acc.	3	1	1	3		1			3		2		
		Tent.			1										
	Dans un autre lieu (de jour)	Acc.		2	4	2	3		5	2	7	5	5	1	
		Tent.			1										
	Dans un autre lieu (de nuit)	Acc.	3	12	14	6	10	3	7	7	10	10	7	3	
		Acc.			1		1	2	1	2	1	5	1		
	Tent.		1												
	Non spécifié	Acc.	1		1	1									
		Sous-total	7	17	23	11	15	6	13	12	21	20	16	4	
Destruction par explosion volontaire	Dans un autre lieu (de nuit)	Acc.			2										
		Sous-total			2										
Incendie involontaire		Acc.	13	6	10	12	11	8	12	17	19	18	10	7	
		Sous-total	13	6	10	12	11	8	12	17	19	18	10	7	
Destruction, dénaturation, dégradation	Avec circ. aggr.	Acc.	48	3	7	4	4	4	1	2	3	3		1	
	Destruction de biens agricoles	Acc.	2	1					1	4	3		1		
		Acc.	58	1	1										
		Tent.	6												
		Sous-total	114	5	8	4	4	4	2	6	6	3	1	1	
Vandalisme	Sur véhicules	Acc.	66	126	128	125	115	95	108	107	109	84	91	14	
	Sur autres biens mobiliers	Acc.	65	31	14	15	19	11	14	21	19	17	14	2	
		Tent.	3												
	Graffitis	Acc.	4	1	9	13	5	4	3	2	4	4	7		
	Autres détériorations sur biens immobiliers	Acc.	47	71	82	75	73	80	53	92	68	79	66	17	
		Tent.				1									
	Dégradation de clôture	Acc.		4	7	9	7	5	6	5	2	3			
		Sous-total	185	233	240	238	219	195	184	227	202	187	178	33	
		Total	319	261	283	265	249	213	211	262	248	228	205	45	



Infr. contre la sécurité publique

			2000	2013	2014	2015	2016	2017	2018	2019	2020	2021	2022	2023
Organisation criminelle	Acc.			1	2			1					3	
	Sous-total			1	2			1					3	
Association de malfaiteurs	Acc.			9	10	16	12	7	10	11	3	6	14	5
	Sous-total			9	10	16	12	7	10	11	3	6	14	5
Evasion de prisonniers	Evasion simple	Acc.				1		1		2			1	
	Non-respect surveillance électronique	Acc.				1	1	1					2	
	Sous-total					2	1	2		2			3	
Menaces	Menace d'attentat	Acc.				1					3			
	Verbales	Acc.	71	47	40	50	38	34	53	50	33	33	38	15
		Tent.	1	1										
	Ecrites	Acc.		16	10	14	17	13	28	23	20	15	24	4
	Par gestes, emblèmes	Acc.	28	36	30	30	28	31	21	19	30	19	21	5
		Tent.	2											
	Alerte à la bombe	Acc.			1			1	1	2	1	1		1
		Acc.	8	2				1			1	1		
	Tent.	2												
	Sous-total	112	102	81	95	83	80	103	95	88	68	83	25	
	Total	112	112	93	113	96	90	113	108	91	74	103	30	

FPF/DGR/DR1/BIPOL - Statistiques policières de criminalité (date de clôture: 22/09/2023)
 Les données pour les années 2001 jusqu'à 2012 ne sont plus publiées mais restent disponibles sur demande auprès du service BIPOL.
 Les données pour 2023 ne concernent que le 1er trimestre.



Infr. contre l'autorité publique

			2000	2013	2014	2015	2016	2017	2018	2019	2020	2021	2022	2023
Violence c/ personnes investies autorité publique	Acc.		1	1	1	4	3		1	5	2		1	
	Sous-total		1	1	1	4	3		1	5	2		1	
Rébellion	Rébellion armée	Acc.		5	6	6	6	4	2	2	2	6	1	
	Rébellion non armée	Acc.	6	17	14	16	11	9	9	6	10	12	10	1
	Non spécifié	Acc.	5	3		1		1		1		1	2	
	Sous-total		11	25	20	23	17	14	11	9	12	19	13	1
Outrages	Acc.		22	28	22	18	15	17	19	19	23	28	21	8
	Sous-total		22	28	22	18	15	17	19	19	23	28	21	8
Autres infractions	Bris de scellés	Acc.	2	3	1				1			2		1
	Entraves exécution travaux publics	Tent.	1											
	Sous-total		3	3	1				1			2		1
Total			37	57	44	45	35	31	32	33	37	49	35	10



Infr. contre la foi publique

			2000	2013	2014	2015	2016	2017	2018	2019	2020	2021	2022	2023	
Faux en écritures	Faux en écritures	Acc.	22	36	9	5	16	12	10	13	13	10	6	2	
		Tent.											1		
	Usage de faux en écrit. et écrit. falsifiées	Acc.	7	33	11	3	12	19	7	13	12	10	8	5	
		Tent.	1										2		
Sous-total			30	69	20	8	28	31	17	26	25	23	14	7	
Usurpation	Immixtion dans fonctions publiques	Acc.	1	1	2	1	1	1	1		1	1			
		Tent.													
	De fonctions	Acc.		2		1	1		1	1	1			2	1
		Tent.													
De titres	Acc.									1			1		
	Tent.														
De nom	Acc.	4	5	10	17	14	16	10	18	21	8	8	5		
	Tent.														
Sous-total			5	8	12	19	16	17	12	20	23	9	11	6	
Contrefaçon / falsification	Contrefaçon	Acc.		2	6	4	4	3	8	2	4	2	9	4	
		Tent.													
	Falsification	Acc.		1	4		3	5	2	3	1			1	
Sous-total				3	10	4	7	8	10	5	5	2	9	5	
Fausses monnaies	Emission	Acc.	8	1			2		5			2	2		
		Tent.										1			
	Non spécifié	Acc.	1												
		Tent.													
Autres	Acc.		1			2		5			1		3		
	Tent.									1					
Sous-total			9	2			4		10		1	4	2	3	
Faux en justice	Fausses déclarations	Acc.				1	1	1		1	1	2			
		Tent.													
	Faux serment	Acc.							1						
Sous-total						1	1	1	1	1	1	2			
Total			44	82	42	32	56	57	50	52	55	40	36	21	



ZP SUD-LUXEMBOURG

Infraction Code pénal

Infr. contre la famille

		2000	2013	2014	2015	2016	2017	2018	2019	2020	2021	2022	2023
Abandon de famille	Acc.	6		1		1	1	1	2		1	1	
	Tent.	2											
	Sous-total	8		1		1	1	1	2		1	1	
Refus du droit aux relations personnelles	Acc.	56	43	31	22	23	11	27	10	21	21	11	4
	Sous-total	56	43	31	22	23	11	27	10	21	21	11	4
Non-acquittement pension alimentaire	Acc.	28	22	16	6	7	5	3	3	1		1	
	Sous-total	28	22	16	6	7	5	3	3	1		1	
Total		92	65	48	28	31	17	31	15	22	22	13	4

Criminalité informatique

		2000	2013	2014	2015	2016	2017	2018	2019	2020	2021	2022	2023
Hacking	Acc.		4	6		4	3	2	3	3	2	6	1
	Sous-total		4	6		4	3	2	3	3	2	6	1
Faux en informatique	Acc.		1				2	1	1	4	2	1	1
	Sous-total		1				2	1	1	4	2	1	1
Fraude informatique	Acc.		15	22	17	24	29	31	46	65	66	113	29
	Tent.		4	1	1	1	1	2	1	3	17	3	
	Sous-total		19	23	18	25	30	33	47	68	83	116	29
Sabotage	Acc.		1	1	2		2					1	
	Sous-total		1	1	2		2					1	
Total			25	30	20	29	37	36	51	75	87	124	31



Exercice illégal de l'autorité publique

		2000	2013	2014	2015	2016	2017	2018	2019	2020	2021	2022	2023
Usurpation de pouvoir	Acc.							1					
	Sous-total							1					
Corruption publique	Acc.						1						
	Tent.										1		
	Sous-total						1				1		
Prise d'intérêt	Acc.							1					
	Sous-total							1					
Total							1	2			1		

Marchand de sommeil

		2000	2013	2014	2015	2016	2017	2018	2019	2020	2021	2022	2023
Sans circ. aggr.	Acc.			2		2			1	1		2	2
	Sous-total			2		2			1	1		2	2
Avec circ. aggr.	Acc.		1	1							1		
	Sous-total		1	1							1		
Total			1	3		2			1	1	1	2	2

Traite des êtres humains

		2000	2013	2014	2015	2016	2017	2018	2019	2020	2021	2022	2023
Exploitation sexuelle	Acc.		2			2	2	2	2	4		3	
	Sous-total		2			2	2	2	2	4		3	
Exploitation économique	Acc.		1	1	1	1	1		2				
	Sous-total		1	1	1	1	1		2				
Total			3	1	1	3	3	2	4	4		3	



Provocation crime ou délits

		2000	2013	2014	2015	2016	2017	2018	2019	2020	2021	2022	2023
Provocation délits	Acc.											2	
	Sous-total											2	
Provocation crime	Acc.											1	
	Sous-total											1	
Total												3	

Autres infractions Code pénal

		2000	2013	2014	2015	2016	2017	2018	2019	2020	2021	2022	2023
	Acc.				1					1			
	Sous-total				1					1			
Total					1					1			

Contravention Code pénal

		2000	2013	2014	2015	2016	2017	2018	2019	2020	2021	2022	2023
Injures (Contravention)	Acc.	32											
	Tent.	1											
	Sous-total	33											
Destruction d'animaux (Contravention)	Acc.	1											
	Sous-total	1											
Divagation d'animaux	Acc.	2											
	Sous-total	2											
Autres contraventions CP	Acc.	20											
	Sous-total	20											
Total		56											



STATISTIQUES POLICIERES DE CRIMINALITE

LIEU DE PERPETRATION: ZONE DE POLICE

ZP SUD-LUXEMBOURG

***ANNEXE II: DETAIL PAR CATEGORIE DE DELIT
LOIS SPECIALES***



ZP SUD-LUXEMBOURG

Infraction Lois spéciales

Drogues			2000	2013	2014	2015	2016	2017	2018	2019	2020	2021	2022	2023	
Détention		Acc.	75	92	151	133	91	150	121	124	197	176	156	37	
		Tent.	1												
		Sous-total	76	92	151	133	91	150	121	124	197	176	156	37	
Usage	Usage en groupe	Acc.	41												
		Tent.	1												
	Usage individuel	Acc.	40												
		Tent.	1												
	Faciliter l'usage	Acc.	1	3	2	1			2	5		6	1		
	Incitation à l'usage	Acc.	2			1	2						1	1	
Désordre, scandale ou danger dans un espace public	Acc.									1			1	2	
	Sous-total	86	3	2	2	2		2	2	6		7	3	2	
Importation et exportation		Acc.	13	24	22	42	30	38	27	25	29	34	32	6	
		Tent.	1										1		
		Sous-total	14	24	22	42	30	38	27	25	29	35	32	6	
Fabrication		Acc.			2	5	3	5	8	8	2	4	2	4	
		Sous-total			2	5	3	5	8	8	2	4	2	4	
Commerce		Acc.	11	32	40	57	51	55	34	31	23	23	15	2	
		Tent.								1					
		Sous-total	11	32	40	57	51	55	34	32	23	23	15	2	
Autres		Acc.	6	6	8	7	5	4	8	5	7	8	2		
		Sous-total	6	6	8	7	5	4	8	5	7	8	2		
	Total	193	157	225	246	182	252	200	200	258	253	210	51		

FPF/DGR/DRI/BIPOL - Statistiques policières de criminalité (date de clôture: 22/09/2023)
 Les données pour les années 2001 jusqu'à 2012 ne sont plus publiées mais restent disponibles sur demande auprès du service BIPOL.
 Les données pour 2023 ne concernent que le 1er trimestre.



Législation sur les étrangers			2000	2013	2014	2015	2016	2017	2018	2019	2020	2021	2022	2023
Transmigration illégale	Mariages simulés/blancs sans récompense/contrainte	Acc.		4	1		4	3	2	2	1			
	Cohab. légale de complais. sans récompense/contr.	Acc.				1							1	
	Accès au territoire	Acc.	3	57	90	77	52	44	44	42	15	21	13	2
	Séjour	Acc.	3	88	110	121	74	49	48	22	9	13	47	9
	Éloignement	Acc.		3	4	1								
	Pas de port de documents d'identité ou de voyage	Acc.		1	4	1		2					1	5
	Inscription au registre des étrangers	Acc.	1	2						4		3	1	
	Sous-total		7	155	209	200	131	98	98	66	28	36	66	13
Trafic d'êtres humains	Acc.				1									
	Sous-total				1									
Traite d'êtres humains	Acc.	1												
	Sous-total	1												
Aide au séjour illégal	Acc.			2		5	6	3						
	Sous-total			2		5	6	3						
Non spécifié	Acc.										1			
	Sous-total										1			
Autres	Acc.								1					
	Sous-total								1					
	Total		8	157	209	206	137	101	99	66	29	36	66	13



Environnement			2000	2013	2014	2015	2016	2017	2018	2019	2020	2021	2022	2023
Déchets	Transport de déchets	Acc.				1	1		1				2	10
	Déchets par professionnel	Acc.		3			2	1	2		1		2	12
	Déchets par particulier	Acc.		2	3	3	3	3	4	1	4	4	5	2
	Déchets par personne indéterminée	Acc.	8											
		Tent.	6											
	Déchets: permis/autorisation	Acc.				1		1			1		2	1
	Non spécifié	Acc.	3											
	Sous-total		17	5	3	4	7	4	8	1	6	4	11	25
Autres que déchets	Urbanisme	Acc.	6	1	1		1		2		2	2	1	8
		Tent.	1											
	Permis d'environnement	Acc.							1			1		4
	Bruit	Acc.	10											
	Pollution de l'eau	Acc.	1			1	2					1	6	2
	Pollution de l'air	Acc.	1									1		1
	Pollution du sol	Acc.			1		2			2		2	5	4
	Autres nuisances en matière d'environnement	Acc.	8										2	1
	Sous-total	27	1	2	1	5		3	2	2	7	14	20	
Biodiversité / Faune et flore	Commerce et détention: législation CITES	Acc.							1					
	Bien-être animal	Acc.	14	6	3	4		2	3	7	11	1	20	6
	Protection de la nature	Acc.	2	1	1	2	1				1			
		Tent.	3											
	Permis / autorisation animaux	Acc.			2		3							
	Destruction d'animaux	Acc.			1	2		3	2	1	1			
	Tent.					2								
	Sous-total	19	7	7	8	6	5	6	8	13	1	20	6	
Non spécifié	Acc.	1												
	Sous-total	1												
	Total	64	13	12	13	18	9	17	11	21	12	45	51	



Armes et explosifs			2000	2013	2014	2015	2016	2017	2018	2019	2020	2021	2022	2023
Détention illégale	Arme à feu	Acc.		15	16	9	17	4	14	15	7	17	16	3
	Arme blanche ou non à feu	Acc.		24	20	23	17	22	26	16	22	23	18	6
	Munition	Acc.		5	3	1	1	2	2	4	3	4	4	2
	Pièces/accessoires	Acc.		1	1	1							1	
	Non spécifié	Acc.	12							1				
		Tent.	1											
		Sous-total	13	45	40	34	35	28	42	36	32	44	39	11
Port / transport illégal	Arme à feu	Acc.		2	2	2	1	4		2	6	4		1
	Arme blanche ou non à feu	Acc.		27	19	36	24	35	20	12	20	21	19	4
	Munition	Acc.		1						2	1	1	1	
	Pièces/accessoires	Acc.						2	1					
	Non spécifié	Acc.	11											
		Sous-total	11	30	21	38	25	41	21	16	27	26	20	5
Commerce illégal	Arme à feu	Acc.		1		5				2		1		
	Munition	Acc.		1										
		Sous-total		2		5				2		1		
Explosifs		Acc.			2	1	1	1	3			1	2	
		Sous-total			2	1	1	1	3			1	2	
Autre	Mesures de sécurité	Acc.					1		1				1	
	Stockage	Acc.		1			1							
	Import / export / transit à un usage militaire	Acc.			1					2				
		Sous-total		1	1		2		1	2			1	
		Total	24	78	64	78	63	70	67	56	59	72	62	16



Protection de la personne			2000	2013	2014	2015	2016	2017	2018	2019	2020	2021	2022	2023
Discrimination	Racisme et xénophobie	Acc.	1	2	3		6	3	2	1	3	3	3	2
	Fondée sur son orientation sexuelle (homophobie)	Acc.		1		1						1	1	
	Fondée sur le sexe (sexisme)	Acc.								1		4		1
	Autre discrimination	Acc.		1		1			1					
		Sous-total	1	4	3	2	6	3	3	2	3	8	4	3
Protection de la vie privée		Acc.	8	1	4	5	4	3	1	3	3		4	
		Sous-total	8	1	4	5	4	3	1	3	3		4	
Caméras de surveillance		Acc.		2		2		2	2	1	1		2	1
		Sous-total		2		2		2	2	1	1		2	1
Droit à l'image		Acc.		1		1	2	1		2	1	2	2	1
		Sous-total		1		1	2	1		2	1	2	2	1
Autres		Acc.	1								1			
		Sous-total	1								1			
		Total	10	8	7	10	12	9	6	8	9	10	12	5



ZP SUD-LUXEMBOURG

Infraction Lois spéciales

Hormones et dopage

		2000	2013	2014	2015	2016	2017	2018	2019	2020	2021	2022	2023
Détention	Acc.		5	3		1		4					
	Sous-total		5	3		1		4					
	Total		5	3		1		4					

Sécurité privée

		2000	2013	2014	2015	2016	2017	2018	2019	2020	2021	2022	2023
Entreprises de gardiennage / de sécurité	Acc.	10	1		1	1		2		2			
	Sous-total	10	1		1	1		2		2			
Mercenaires	Acc.									1			
	Sous-total									1			
	Total	10	1		1	1		2		3			

Protection de la jeunesse

		2000	2013	2014	2015	2016	2017	2018	2019	2020	2021	2022	2023
Législation sur l'obligation scolaire	Acc.	2		3			3		3	1	1		
	Sous-total	2		3			3		3	1	1		
Législation sur la protection de la jeunesse	Acc.	7	10	19	20	21	18	24	31	28	34	25	11
	Sous-total	7	10	19	20	21	18	24	31	28	34	25	11
Non spécifié	Acc.	1											
	Tent.	1											
	Sous-total	2											
	Total	11	10	22	20	21	21	24	34	29	35	25	11



Code pénal social

		2000	2013	2014	2015	2016	2017	2018	2019	2020	2021	2022	2023
Harcèlement au travail	Acc.		3	3	5	2	2	2	2	2	2	4	
	Sous-total		3	3	5	2	2	2	2	2	2	4	
Violence au travail	Acc.							1	2				
	Sous-total							1	2				
Temps de travail	Acc.				2								
	Sous-total				2								
Rémunération et autres avantages patrimoniaux	Acc.							1					
	Sous-total							1					
Travail illégal	Acc.		1		2	1	1		1				
	Sous-total		1		2	1	1		1				
Fraude sociale aux cotisations (travail au noir)	Acc.		8	8	10	8	4	7	6	4	2	3	
	Sous-total		8	8	10	8	4	7	6	4	2	3	
Documents sociaux	Acc.						1	1					
	Sous-total						1	1					
Infr. contre foi publique en droit pénal social	Acc.		2	1	2				1				
	Sous-total		2	1	2				1				
Escroquerie en droit pénal social	Acc.			1	1		4	2		1			
	Sous-total			1	1		4	2		1			
Autres	Acc.				1				2	1			
	Sous-total				1				2	1			
	Total		14	13	23	11	12	14	14	8	4	7	



Ivresse et alcool

		2000	2013	2014	2015	2016	2017	2018	2019	2020	2021	2022	2023
Ivresse publique	Acc.	23	46	35	53	61	53	49	35	18	51	47	18
	Sous-total	23	46	35	53	61	53	49	35	18	51	47	18
Distillerie clandestine	Acc.						3	2	3	4			
	Sous-total						3	2	3	4			
Servir de l'alcool à une personne ivre	Acc.											1	
	Sous-total											1	
Législation relative aux débits de boissons	Acc.												1
	Sous-total												1
Autres	Acc.	1											
	Sous-total	1											
	Total	24	46	35	53	61	56	51	38	22	51	48	19

Législation sur les élections

		2000	2013	2014	2015	2016	2017	2018	2019	2020	2021	2022	2023
	Acc.	1											
	Sous-total	1											
	Total	1											

Registre de population

		2000	2013	2014	2015	2016	2017	2018	2019	2020	2021	2022	2023
	Acc.	1	1	2			1	1	2	7	4	11	3
	Sous-total	1	1	2			1	1	2	7	4	11	3
	Total	1	1	2			1	1	2	7	4	11	3



Carte d'identité

		2000	2013	2014	2015	2016	2017	2018	2019	2020	2021	2022	2023
Pas en possession	Acc.	7	11	12	6	7	13	2	4	15	5	4	
	Sous-total	7	11	12	6	7	13	2	4	15	5	4	
Refus de présentation	Acc.		1		1	2				2	1	1	
	Sous-total		1		1	2				2	1	1	
Autres	Acc.	2	2				1						
	Sous-total	2	2				1						
Total		9	14	12	7	9	14	2	4	17	6	5	

Santé publique

		2000	2013	2014	2015	2016	2017	2018	2019	2020	2021	2022	2023
Art de guérir, art infirmier, etc.	Acc.									2			
	Sous-total									2			
Politique de la santé	Acc.									4			
	Sous-total									4			
Denrées alimentaires	Acc.					1			2		1		
	Sous-total					1			2		1		
Refus ou négligence respect mesures	Acc.									819	145		
	Sous-total									819	145		
Non spécifié	Acc.									1			
	Sous-total									1			
Autres	Acc.	1								294	15		
	Sous-total	1								294	15		
Total		1				1			2	1.120	161		



Travail

		2000	2013	2014	2015	2016	2017	2018	2019	2020	2021	2022	2023
Règlement général protection du travail	Acc.	1	1										
	Sous-total	1	1										
Commerce ambulant	Acc.	2		3	1								
	Sous-total	2		3	1								
Fraude sociale aux cotisations (travail au noir)	Acc.	2		2		1				1	1	1	
	Sous-total	2		2		1				1	1	1	
Accès à l'exercice d'une profession	Acc.	3		2			1						
	Sous-total	3		2			1						
Travailleurs étrangers	Acc.	1	1		1		1	1					
	Sous-total	1	1		1		1	1					
Autres	Acc.	4	3	3		2		1	2	2	4	7	1
	Sous-total	4	3	3		2		1	2	2	4	7	1
	Total	13	5	10	2	3	2	2	2	3	5	8	1

Protection des revenus publics

		2000	2013	2014	2015	2016	2017	2018	2019	2020	2021	2022	2023
Douane et accises	Acc.		1						1		1		1
	Sous-total		1						1		1		1
Taxe de circulation / TMC	Acc.								1				
	Sous-total								1				
Fraude sociale aux allocations	Acc.					1	1			1	1		
	Sous-total					1	1			1	1		
Fraude TVA	Acc.		1					1		1			
	Sous-total		1					1		1			
Fraude fiscale - impôts sur le revenu	Acc.		1		1					2	1		1
	Sous-total		1		1					2	1		1
Fraude autres revenus publics	Acc.		1	1									
	Sous-total		1	1									
	Total		4	1	1	1	1	1	2	4	3		2



Législation économique

		2000	2013	2014	2015	2016	2017	2018	2019	2020	2021	2022	2023
Concurrence	Acc.									1			
	Sous-total									1			
Contrefaçon de droits de propriété intellectuelle	Acc.								1				
	Sous-total								1				
	Total								1	1			

Pratiques commerciales

		2000	2013	2014	2015	2016	2017	2018	2019	2020	2021	2022	2023
Pratiques du marché et protection du consommateur	Acc.	4			1				1	1			
	Sous-total	4			1				1	1			
Registre de commerce	Acc.	1	1										
	Sous-total	1	1										
Autres	Acc.	1		3	2			1	1	1			1
	Sous-total	1		3	2			1	1	1			1
	Total	6	1	3	3			1	2	2			1



Autres lois spéciales

		2000	2013	2014	2015	2016	2017	2018	2019	2020	2021	2022	2023
Transport	Acc.		1	1			1				2	1	
	Sous-total		1	1			1				2	1	
Loteries et jeux de hasard	Acc.	2							1				
	Sous-total	2							1				
Infr. dans le secteur audiovisuel	Acc.	4											
	Sous-total	4											
Energie	Acc.			1		2							
	Sous-total			1		2							
Dégradation involontaire câbles télécommunication	Acc.				1	1							
	Sous-total				1	1							
Infractions Loi police chemins de fer	Acc.				2	2	3	1			2		
	Sous-total				2	2	3	1			2		
Protection (pièce de l') uniforme policier	Acc.											1	
	Sous-total											1	
Autres	Acc.	6	6	6	2	1	2	1		4			2
	Sous-total	6	6	6	2	1	2	1		4			2
	Total	12	7	8	5	6	6	2	1	4	4	2	2

STATISTIQUES POLICIERES DE CRIMINALITE

LIEU DE PERPETRATION: ZONE DE POLICE

ZP SUD-LUXEMBOURG

***ANNEXE III: DETAIL
FIGURES CRIMINELLES / PHENOMENES***



ZP SUD-LUXEMBOURG

FC Vol moyen de transport

		2000	2013	2014	2015	2016	2017	2018	2019	2020	2021	2022	2023
Vol de voiture	Acc.	42	26	29	36	14	31	18	14	21	19	12	2
	Tent.	23	4	3	3	1	1	2	1	6	5	2	
	Total	65	30	32	39	15	32	20	15	27	24	14	2
Vol de moto	Acc.	3	5	2	1	2	2	3	3	1	4	5	
	Tent.			1	1		1						
	Total	3	5	3	2	2	3	3	3	1	4	5	
Carjacking	Acc.	1		3	2		2					1	
	Tent.		1		1					1			
	Total	1	1	3	3		2			1		1	
Homejacking	Acc.							2					
	Tent.												
	Total							2					
Vol dans les garages	Acc.		8	1	6	1	2	2			1		1
	Tent.												
	Total		8	1	6	1	2	2			1		1
Vol de vélomoteur	Acc.	16	1	1	3	2	1	3	2	3	2		
	Tent.												
	Total	16	1	1	3	2	1	3	2	3	2		
Vol de vélo	Acc.	10	5	5	10	9	4	6	13	17	10	10	
	Tent.		1						1				
	Total	10	6	5	10	9	4	6	14	17	10	10	



FC Cambriolage

		2000	2013	2014	2015	2016	2017	2018	2019	2020	2021	2022	2023
Cambriolage dans habitation	Acc.	72	110	75	85	46	86	59	52	97	66	45	12
	Tent.	50	73	43	47	37	61	44	37	47	31	34	10
	Total	122	183	118	132	83	147	103	89	144	97	79	22
Cambriolage ds entreprise ou commerce	Acc.	28	36	27	25	22	32	18	18	8	17	11	4
	Tent.	10	15	10	13	7	12	6	6	4	4	7	5
	Total	38	51	37	38	29	44	24	24	12	21	18	9
Cambriolage ds service public ou bâtiment administ	Acc.	20	19	10	8	4	6	4	3	4	3	3	1
	Tent.	6	2	4	2	4	5	2	1	3	1	4	
	Total	26	21	14	10	8	11	6	4	7	4	7	1
Vol au béliér	Acc.		1		1		3				1		
	Tent.					1	2						
	Total		1		1	1	5				1		
Cambriolage dans bâtiment (total)	Acc.	120	164	112	117	72	124	81	73	109	86	59	17
	Tent.	65	90	57	62	48	78	52	44	54	36	45	15
	Total	185	254	169	179	120	202	133	117	163	122	104	32

FC Vol autre

		2000	2013	2014	2015	2016	2017	2018	2019	2020	2021	2022	2023
Vol à main armée	Acc.	4	3	11	11	4	4	5	2	2	3	4	
	Tent.	1	4	4			1	1	1	1	2		
	Total	5	7	15	11	4	5	6	3	3	5	4	
Vol avec violence sans arme	Acc.	6	18	31	28	20	13	17	6	6	13	12	3
	Tent.		10	6	4	4	1	8	4	5	3	3	1
	Total	6	28	37	32	24	14	25	10	11	16	15	4
Vol dans ou sur un véhicule	Acc.	109	119	123	114	62	64	46	45	34	53	63	9
	Tent.	18	21	16	11	11	2	9	9	13	5	6	1
	Total	127	140	139	125	73	66	55	54	47	58	69	10
Sacjacking dans une voiture	Acc.								1				
	Total								1				
Vol d'armes et explosifs	Acc.	4	5	4	6	5	3	4	3	3	6	4	
	Total	4	5	4	6	5	3	4	3	3	6	4	



FC Vol autre

		2000	2013	2014	2015	2016	2017	2018	2019	2020	2021	2022	2023
Steaming	Tent.				1								
	Total				1								
Arrachage de sac à main	Acc.	1	2	7	1	2		1					
	Tent.		1	1									
Total	1	3	8	1	2			1					
Vol à l'arraché	Acc.	5	5	11	3	9	5	7	2	1	4	2	2
	Tent.		1	2		1		2			1		
Total	5	6	13	3	10	5	9	2	1	5	2	2	
Vol à la tire	Acc.	19	26	25	14	25	29	21	10	4	4	15	2
	Total	19	26	25	14	25	29	21	10	4	4	15	2
Vol à l'étalage	Acc.	37	28	33	28	28	56	36	29	30	20	52	15
	Tent.		3	1		3							
Total	37	31	34	28	31	56	36	29	30	20	52	15	
Vol par ruse	Acc.	13	6	11	3	13	8	6	4			3	
	Tent.	2	3	1	2		1	3		1		1	
Total	15	9	12	5	13	9	9	4	1		4		
Vol de métaux	Acc.	2	8	27	7	2	5	4	1	2	5	5	
	Tent.			1	1						1		
Total	2	8	28	8	2	5	4	1	2	6	5		
Vol sur les chantiers	Acc.	8	12	6	13	4	7	5	5	1	7	6	
	Tent.	2		1		1		1	1			1	1
Total	10	12	7	13	5	7	6	6	1	7	7	1	
Home-invasion	Acc.											1	
	Tent.							1					
Total							1				1		
Vol d'animaux	Acc.	6	4	6	2	2	1	3				3	
	Total	6	4	6	2	2	1	3				3	
Vol de cargaison	Acc.		1		1	3	4	1	7	6	4		
	Tent.			1		2		2		4			
Total		1	1	1	5	4	3	7	10	4			



Criminalité ICT

		2000	2013	2014	2015	2016	2017	2018	2019	2020	2021	2022	2023
Fraude de cartes de paiements	Acc.		2	1	8	5	10	6	6	13	6	1	4
	Total		2	1	8	5	10	6	6	13	6	1	4
Phishing	Acc.			2		1		1		2		4	1
	Total			2		1		1		2		4	1
Ransomware	Acc.						1						
	Total						1						
Shouldersurfing	Acc.						2	1	1				
	Total						2	1	1				
Skimming	Acc.		1		1		1	1					
	Total		1		1		1	1					

FC Autre

		2000	2013	2014	2015	2016	2017	2018	2019	2020	2021	2022	2023
Violence contre les métiers d'intérêt général	Acc.	1	4	4	8	8		4	7	5	2	3	
	Tent.			1									
	Total	1	4	5	8	8		4	7	5	2	3	
Viol collectif	Acc.							1	1				
	Total							1	1				
Graffiti	Acc.	4	1	8	13	5	4	2	2	4	5	7	
	Total	4	1	8	13	5	4	2	2	4	5	7	
Dégradation de voiture	Acc.	22	115	125	117	100	83	95	101	103	81	90	16
	Tent.	1											
	Total	23	115	125	117	100	83	95	101	103	81	90	16
Rixe au couteau	Acc.	1	1	1	1	1					1		
	Tent.					1							
	Total	1	1	1	2						1		



PH Violence intrafamiliale (VIF)

		2000	2013	2014	2015	2016	2017	2018	2019	2020	2021	2022	2023
VIF: physique, dans le couple	Acc.	13	50	51	49	54	58	71	56	44	58	65	18
	Tent.					1							
	Total	13	50	51	49	55	58	71	56	44	58	65	18
VIF: physique, envers des descendants	Acc.	3	5	5	9	5	7	11	13	11	13	14	6
	Tent.												
	Total	3	5	5	9	5	7	11	13	11	13	14	6
VIF: physique, envers d'autres membres	Acc.	35	10	7	19	8	12	11	15	18	10	18	2
	Tent.	3											
	Total	38	10	7	19	8	12	11	15	18	10	18	2
VIF: sexuelle, dans le couple	Acc.			2		1	1	1	1	1	1		1
	Tent.												
	Total			2		1	1	1	1	1	1		1
VIF: sexuelle, envers des descendants	Acc.	2	1	1	2	7	1	2	1	5		2	
	Tent.												
	Total	2	1	1	2	7	1	2	1	5		2	
VIF: sexuelle, envers d'autres membres	Acc.											1	
	Tent.												
	Total											1	
VIF: psychique, dans le couple	Acc.	63	69	50	38	47	36	52	46	47	55	47	10
	Tent.												
	Total	63	69	50	38	47	36	52	46	47	55	47	10
VIF: psychique, envers des descendants	Acc.			1		1		3	1	2		2	
	Tent.												
	Total			1		1		3	1	2		2	
VIF: psychique, envers d'autres membres	Acc.		1	1	3	2	4	10	3	4	2	3	
	Tent.												
	Total		1	1	3	2	4	10	3	4	2	3	
VIF: économique, dans le couple	Acc.		5	2	6	4	2	7	9	8	7	5	3
	Tent.				1								
	Total		5	2	7	4	2	7	9	8	7	5	3
VIF: économique, envers des descendants	Acc.				1			1	1			1	
	Tent.												
	Total				1			1	1			1	
VIF: économique, envers d'autres membres	Acc.	37	25	18	8	9	8	6	7	4	3	5	1
	Tent.	2											
	Total	39	25	18	8	9	8	6	7	4	3	5	1



PH Hormones et dopage

		2000	2013	2014	2015	2016	2017	2018	2019	2020	2021	2022	2023
Dopage humain	Acc.		5	3		1		5					
	Total		5	3		1		5					

PH Drogues

		2000	2013	2014	2015	2016	2017	2018	2019	2020	2021	2022	2023
Vente de cocaïne	Acc.		3	9	14	12	6	7	10	10	6	2	
	Total		3	9	14	12	6	7	10	10	6	2	

Import-export de cocaïne	Acc.		1		4	3	1	4	3	3	7	6	
	Total		1		4	3	1	4	3	3	7	6	

Production de drogues synthétiques	Acc.							1					
	Total							1					

Import-export de drogues synthétiques	Acc.							1	1	2	2	2	
	Tent.										1		
	Total							1	1	2	3	2	

Vente de drogues synthétiques	Acc.				1	1		1			1	2	
	Total				1	1		1			1	2	

Production de cannabis (culture)	Acc.			2	3	2	1	3	3		2	1	
	Total			2	3	2	1	3	3		2	1	

Import-export de cannabis en grande quantité	Acc.			1	1		2		2		1		1
	Total			1	1		2		2		1		1

Vente de cannabis en grande quantité	Acc.				1	1			3		2	2	
	Total				1	1			3		2	2	

Import-export d'héroïne	Acc.		5	4	7	4	7	2	1	5	5	2	
	Total		5	4	7	4	7	2	1	5	5	2	

Vente-traffic d'héroïne	Acc.		11	20	25	18	15	10	2	5	4	1	
	Total		11	20	25	18	15	10	2	5	4	1	



PH Trafic d'armes

		2000	2013	2014	2015	2016	2017	2018	2019	2020	2021	2022	2023
Commerce et production d'arme à feu et mun.	Acc.		1	1	5				2		1		
	Total		1	1	5				2		1		

PH Traite des êtres humains

		2000	2013	2014	2015	2016	2017	2018	2019	2020	2021	2022	2023
TEH - exploitation économique	Acc.		1	1	1	1	1		2				
	Total		1	1	1	1	1		2				
TEH - exploitation sexuelle	Acc.		3	2	1	3	2	2	4	7		4	2
	Total		3	2	1	3	2	2	4	7		4	2

PH Violence dans l'espace public

		2000	2013	2014	2015	2016	2017	2018	2019	2020	2021	2022	2023
Violence physique (transport public)	Acc.	2	2	3		3		2	1	2		4	
	Total	2	2	3		3		2	1	2		4	
Violence physique (voie publique)	Acc.	35	55	57	66	55	66	50	44	56	47	49	16
	Tent.	1	1	4	1		2	3		1	4		
	Total	36	56	61	67	55	68	53	44	57	51	49	16
Violence physique (autre endroit public)	Acc.		7	4	3	1	1		1	1	1	2	
	Tent.	1											
	Total	1	7	4	3	1	1		1	1	1	2	
Violence physique (endroit accessible au public)	Acc.	27	25	30	23	15	27	25	21	15	17	22	3
	Tent.	2	2			1							
	Total	29	27	30	23	16	27	25	21	15	17	22	3
Violence sexuelle (transport public)	Acc.		1		1	1			1		1	3	1
	Total		1		1	1			1		1	3	1
Violence sexuelle (voie publique)	Acc.	4	3	5	7	4	5	4	3	10	3	4	1
	Tent.									1	1		
	Total	4	3	5	7	4	5	4	3	11	4	4	1



PH Violence dans l'espace public

		2000	2013	2014	2015	2016	2017	2018	2019	2020	2021	2022	2023
Violence sexuelle (autre endroit public)	Acc.	1	4	1			3						
	Tent.	1			1								
	Total	2	4	1	1		3						
Violence sexuelle (endroit accessible au public)	Acc.	3	3		5	6	1	1	3	2	3	4	1
	Total	3	3		5	6	1	1	3	2	3	4	1
Violence psychique (transport public)	Acc.			1		1	5	1	1	2		1	
	Total			1		1	5	1	1	2		1	
Violence psychique (voie publique)	Acc.	51	71	65	64	59	60	55	56	66	55	53	19
	Total	51	71	65	64	59	60	55	56	66	55	53	19
Violence psychique (autre endroit public)	Acc.	5	9	4	4	5	3	3	7	3	8	7	2
	Tent.	1		1									
	Total	6	9	5	4	5	3	3	7	3	8	7	2
Violence psychique (endroit accessible au public)	Acc.	22	15	22	26	11	19	25	26	26	11	8	5
	Total	22	15	22	26	11	19	25	26	26	11	8	5
Vol à main armée (transport public)	Acc.			1									
	Total			1									
Vol à main armée (voie publique)	Acc.	2	1	2	4	1	1	2			2	2	
	Tent.		2	3					1	1			
	Total	2	3	5	4	1	1	2	1	1	2	2	
Vol à main armée (autre endroit public)	Acc.						1						
	Total						1						
Vol à main armée (endroit accessible au public)	Acc.	1		5	3	1	2		2	2			
	Tent.	1	2	1			1				1		
	Total	2	2	6	3	1	3		2	2	1		
Vol avec violence sans arme (transport public)	Acc.		1										
	Total		1										
Vol avec violence sans arme (voie publique)	Acc.	2	10	19	17	11	4	8	2	1	6	6	2
	Tent.		3	2	1	2	1	3	2	2	1		
	Total	2	13	21	18	13	5	11	4	3	7	6	2
Vol avec violence sans arme (autre endroit public)	Acc.			1	2	1			1				
	Tent.									1			



PH Violence dans l'espace public

		2000	2013	2014	2015	2016	2017	2018	2019	2020	2021	2022	2023
	Total			1	2	1			1	1			
Vol avec violence sans arme (endr. acces. au pub.)	Acc.	2	2	7	3	5	3	2	1	2	2	1	
	Tent.		6		1	2		1					
	Total	2	8	7	4	7	3	3	1	2	2	1	

PH Autre

		2000	2013	2014	2015	2016	2017	2018	2019	2020	2021	2022	2023
Faux policiers	Acc.		1	2	2	1	1	3				3	
	Tent.		2					2					
	Total		3	2	2	1	1	5				3	
Terrorisme, extrémisme et radicalisme	Acc.							1		1	1		
	Total							1		1	1		
Cyberharcèlement	Acc.	3	6	9	11	15	9	18	17	4	10	5	2
	Tent.	1											
	Total	4	6	9	11	15	9	18	17	4	10	5	2
Fraude à l'identité	Acc.	8	10	18	24	20	22	15	25	30	14	19	9
	Tent.			1		1	2	3	1				
	Total	8	10	19	24	21	24	18	26	30	14	19	9

STATISTIQUES POLICIERES DE CRIMINALITE

LIEU DE PERPETRATION: ZONE DE POLICE

ZP SUD-LUXEMBOURG

***ANNEXE IV: FAITS ENREGISTRES
NON CRIMINELS***



ZP SUD-LUXEMBOURG

Faits non criminels

Maladies / Décès / Disparition

	2000	2013	2014	2015	2016	2017	2018	2019	2020	2021	2022	2023
Suicide	19	22	15	16	16	10	11	19	15	10	18	4
Personne malade	18	17	13	13	21	12	18	29	21	17	23	6
Décès suspect			1	2	3	2		1		2	3	
Décès naturel	5	5	8	6	11	3	6	14	10	9	11	3
Disparition (personne disparue)	26	18	15	9	5	11	8	9	9	13	11	6
Accident (sauf roulage)	2	10	12	8	7	11	9	13	5	9	11	
Cadavre non identifié			1			1						
Non spécifié											1	
Autres	4	1		1					1			
Total	74	73	65	55	63	50	52	85	61	60	78	19

Appels

	2000	2013	2014	2015	2016	2017	2018	2019	2020	2021	2022	2023
Alarme	4						5		1			
Appels	16	17	3	1	3	1	1	4	1	2	5	1
Total	20	17	3	1	3	1	6	4	2	2	5	1

Problèmes sociaux

	2000	2013	2014	2015	2016	2017	2018	2019	2020	2021	2022	2023
Différends familiaux	116	72	68	55	53	67	73	135	91	97	92	18
Différend (pas de coups)	63	46	38	36	39	46	53	57	71	76	75	9
Affaire civile	35	10	15	5	10	7	9	8	6	5	8	1
Protection de la jeunesse	41	18	7	9	12	14	15	8	7	4	4	1
Autres	17	8	10	4	3	8	7	13		1	1	1
Total	272	154	138	109	117	142	157	221	175	183	180	30

Catastrophes

2000	2013	2014	2015	2016	2017	2018	2019	2020	2021	2022	2023
------	------	------	------	------	------	------	------	------	------	------	------



Catastrophes

	2000	2013	2014	2015	2016	2017	2018	2019	2020	2021	2022	2023
Dégâts tempête		1										
Dégâts eau			1					1				
Autres	1											
Total	1	1	1					1				

Ordre public

	2000	2013	2014	2015	2016	2017	2018	2019	2020	2021	2022	2023
Manifestation								1				
Troubles		16	14	21	18	11	9	19	11	14	35	9
Autres		3	2			1		1	2		2	
Total		19	16	21	18	12	9	21	13	14	37	9

Agissements suspects

	2000	2013	2014	2015	2016	2017	2018	2019	2020	2021	2022	2023
	32	28	26	28	31	39	29	23	31	21	22	6
Total	32	28	26	28	31	39	29	23	31	21	22	6

Objets trouvés

	2000	2013	2014	2015	2016	2017	2018	2019	2020	2021	2022	2023
	4	3	2	3	2	2	3	1	1	5	4	1
Total	4	3	2	3	2	2	3	1	1	5	4	1

Objets perdus

	2000	2013	2014	2015	2016	2017	2018	2019	2020	2021	2022	2023
	92	463	500	489	455	462	551	548	436	505	467	141
Total	92	463	500	489	455	462	551	548	436	505	467	141

Autres non-infractions

	2000	2013	2014	2015	2016	2017	2018	2019	2020	2021	2022	2023
Ordonnance de capture	1	2	4		1	2	2	1	4	4	10	1
Non-respect des conditions			6	10	13	24	12	22	40	31	73	25
Procès-verbal d'information	35	59	74	60	72	51	38	58	47	40	41	8



Autres non-infractions

	2000	2013	2014	2015	2016	2017	2018	2019	2020	2021	2022	2023
Notification		12	21	16	48	32	26	31	19	26	31	8
Comportement lié à une radicalisation violente										1		
Demande signalement surveillance électronique											12	4
Fonction de contrôle armes		5	3	5	3	3	2	5	7	11	14	5
Autres non infractions	20											
Total	56	78	108	91	137	112	80	117	117	113	181	51