

# ***STATISTIQUES POLICIERES DE CRIMINALITE***

---

*LIEU DE PERPETRATION: ZONE DE POLICE*

**ZP ARLON/ATTERT/HABAY/MARTELANGE**

***2000 - Trimestre 1 2023***

*Police fédérale - DGRIDRIIBIPOL*

# ***STATISTIQUES POLICIERES DE CRIMINALITE***

---

***LIEU DE PERPETRATION: ZONE DE POLICE***

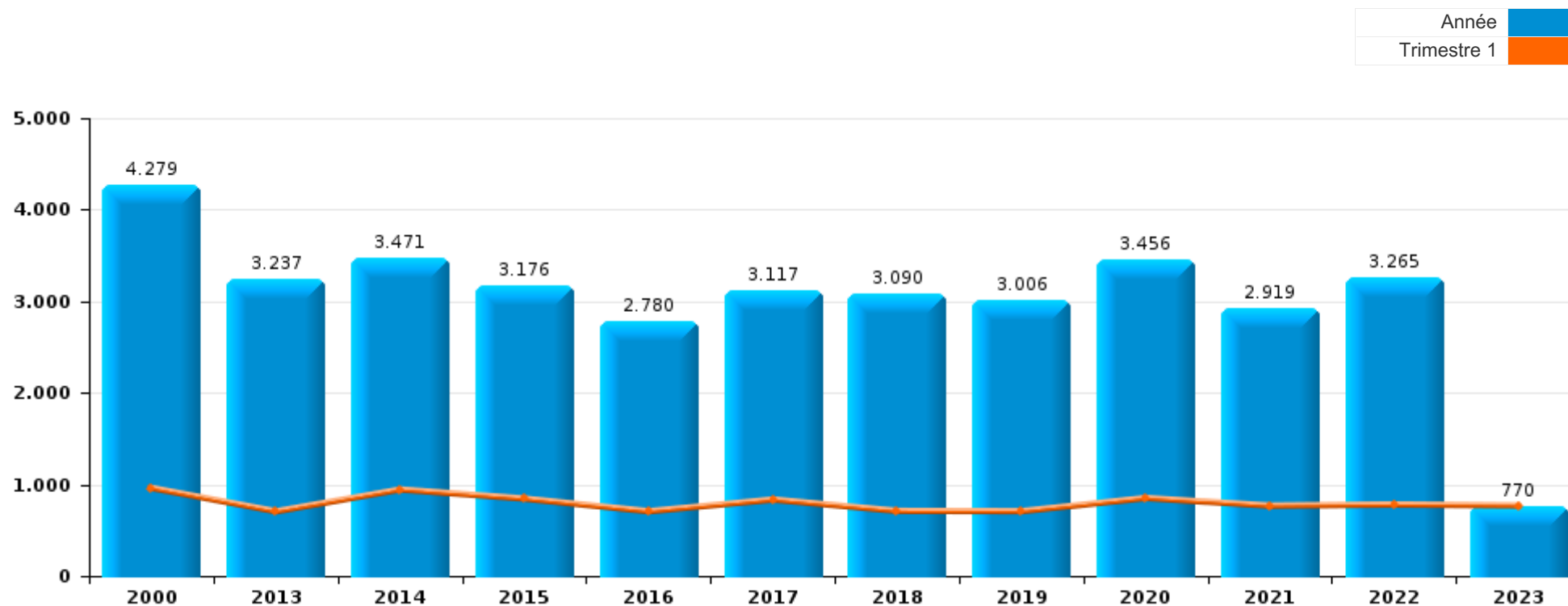
**ZP ARLON/ATTERT/HABAY/MARTELANGE**

***PARTIE I : INFRACTIONS JUDICIAIRES***



ZP ARLON/ATTERT/HABAY/MARTELANGE

	2000	2013	2014	2015	2016	2017	2018	2019	2020	2021	2022	2023
Nombre total des délits	4.279	3.237	3.471	3.176	2.780	3.117	3.090	3.006	3.456	2.919	3.265	770



FPF/DGR/DRI/BIPOL - Statistiques policières de criminalité (date de clôture: 22/09/2023)  
 Les données pour les années 2001 jusqu'à 2012 ne sont plus publiées mais restent disponibles sur demande auprès du service BIPOL.  
 Les données pour 2023 ne concernent que le 1er trimestre.



ZP ARLON/ATTERT/HABAY/MARTELANGE

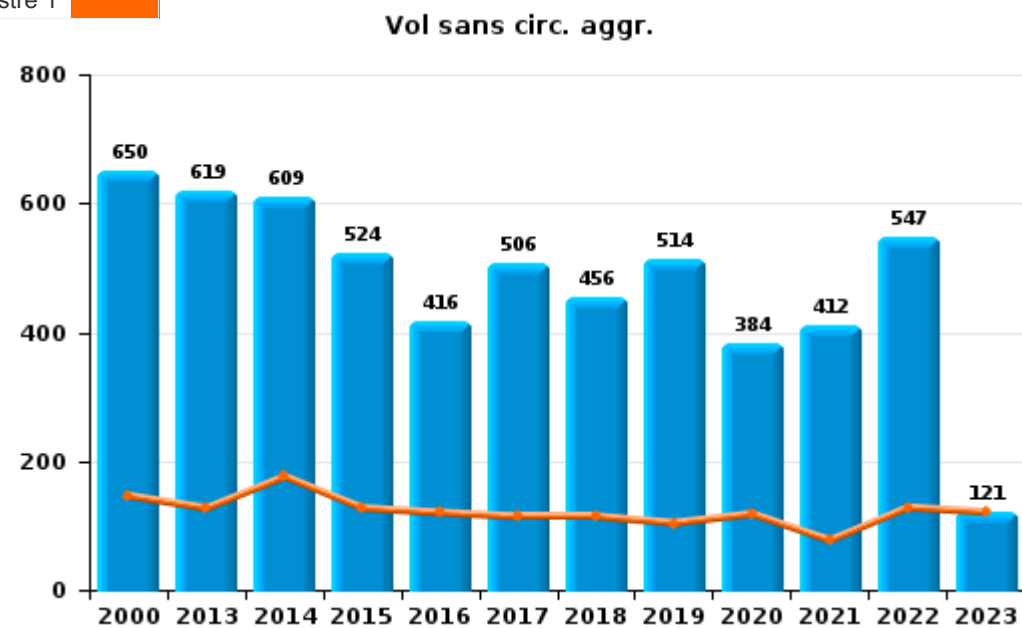
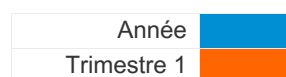
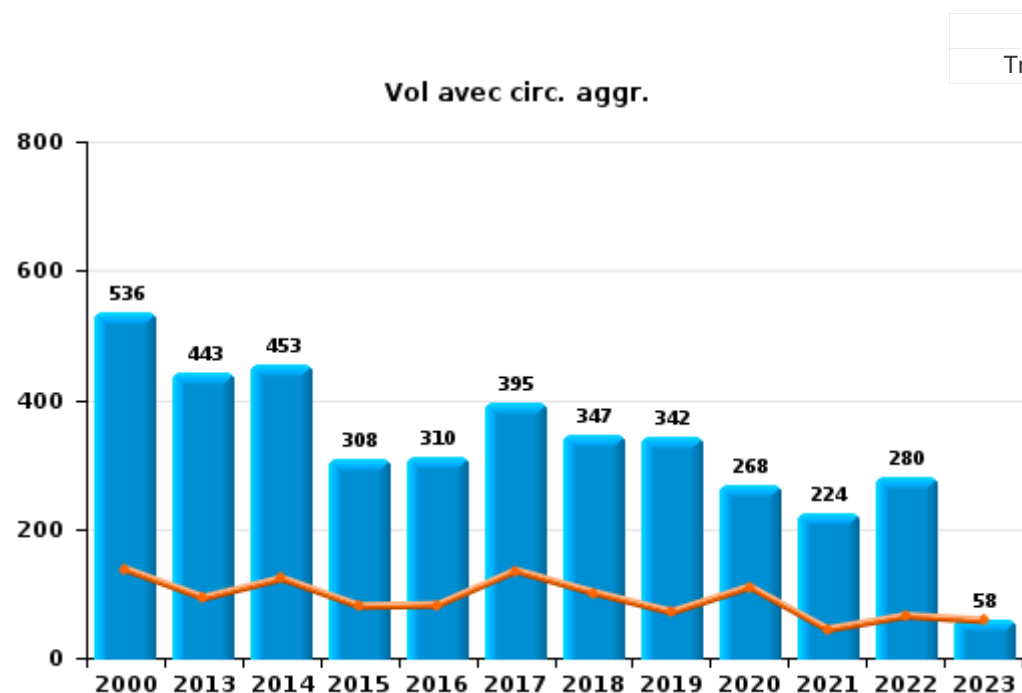
	2000	2013	2014	2015	2016	2017	2018	2019	2020	2021	2022	2023
Vol et extorsion	1.243	1.081	1.076	842	729	912	811	863	656	644	836	180
Drogues	284	323	524	585	422	398	372	305	337	365	306	55
Dégradation de la propriété	515	443	462	365	327	315	313	319	293	298	297	64
Infr. contre l'intégrité physique	298	275	258	254	275	335	340	328	284	320	393	87
Fraude	905	131	125	138	134	161	158	211	203	258	363	88
Infr. contre la sécurité publique	215	179	125	135	113	123	150	126	121	129	168	42
Infr. contre autres valeurs morales et sentiments	91	148	155	114	130	136	131	174	137	165	189	51
Législation sur les étrangers	114	108	105	170	89	155	256	157	75	69	54	30
Armes et explosifs	50	118	130	122	106	95	91	83	75	77	74	14
Santé publique	3		4	1	1	3	1	1	798	154	7	1
Criminalité informatique		44	65	54	101	64	60	74	100	83	172	34
Infr. contre la foi publique	82	46	59	42	62	61	64	46	62	58	76	25
Infr. contre les moeurs	56	61	74	46	39	82	62	61	53	68	66	12
Infr. contre l'autorité publique	60	32	43	45	45	33	39	52	71	45	48	13
Infr. contre la famille	68	42	67	48	22	33	37	37	41	30	45	4
Protection de la jeunesse	18	22	31	27	27	33	45	38	36	39	50	11
Code pénal social	1	35	53	60	30	48	63	27	14	9	22	7
Environnement	64	25	26	16	24	22	17	19	21	24	17	7
Infr. relative au statut juridique de l'enfant	8	44	21	21	19	23	15	14	12	23	6	
Autres lois spéciales	10	7	8	21	14	19	15	12	27	4	5	29
Ivresse et alcool	65	9	7	5	10	4	7	10	5	18	26	3
Protection de la personne	18	9	6	15	12	13	16	11	5	12	14	4
Travail	13	7	24	8	8	7	3	4	2	1	1	2
Contravention Code pénal	58				2			1	2			
Registre de population	8	7	4	1	8	6	2	12	4	3	7	1
Infr. contre la liberté individuelle	1	7	3	7	4	5	5	7	5	6	7	1
Sécurité privée	9	14	1	10	1	8	2	2	5		1	
Traite des êtres humains		8	2	6	5	8	3	1	2	4	2	1
Carte d'identité		5	4	1		1		2	5	3	6	1
Législation économique	18	1		1			1		2		1	
Protection des revenus publics	1	3	4	4	1	2	2			3	2	2
Hormones et dopage				2	4	2	6	2	1	2	1	
Marchand de sommeil		1	1	2	2	6		3	1			1
Infr. contre la Sécurité de l'Etat		1	1	3	5	1	1			1	1	
Exercice illégal de l'autorité publique	1	1	2		3	1		1		1	1	
Code pénal militaire et milice				2	5			1		2		
Autres infractions Code pénal						1	1	2		1		
Pratiques commerciales	2		1	1	1							
Exploitation de la mendicité				2		1						
Provocation crime ou délits									1		1	
Législation sur les élections							1					
<b>Sous-total</b>	<b>4.279</b>	<b>3.237</b>	<b>3.471</b>	<b>3.176</b>	<b>2.780</b>	<b>3.117</b>	<b>3.090</b>	<b>3.006</b>	<b>3.456</b>	<b>2.919</b>	<b>3.265</b>	<b>770</b>
<b>Contravention règlement policier local</b>		268	214	183	211	171	205	297	280	174	231	59
<b>Sous-total</b>		<b>268</b>	<b>214</b>	<b>183</b>	<b>211</b>	<b>171</b>	<b>205</b>	<b>297</b>	<b>280</b>	<b>174</b>	<b>231</b>	<b>59</b>
<b>Total</b>	<b>4.279</b>	<b>3.505</b>	<b>3.685</b>	<b>3.359</b>	<b>2.991</b>	<b>3.288</b>	<b>3.295</b>	<b>3.303</b>	<b>3.736</b>	<b>3.093</b>	<b>3.496</b>	<b>829</b>



I.1. Catégorie des infractions : Vol et extorsion (top 5 des infractions au niveau national 2022)

ZP ARLON/ATTERT/HABAY/MARTELANGE

	2000	2013	2014	2015	2016	2017	2018	2019	2020	2021	2022	2023
Vol sans circ. aggr.	650	619	609	524	416	506	456	514	384	412	547	121
Vol avec circ. aggr.	536	443	453	308	310	395	347	342	268	224	280	58
Vol non spécifié	49	6	4	5	1	3	2	2	1	4	3	
Extorsion	5	13	10	5	2	8	5	5	3	4	6	1
Autres	3						1					
<b>Total</b>	<b>1.243</b>	<b>1.081</b>	<b>1.076</b>	<b>842</b>	<b>729</b>	<b>912</b>	<b>811</b>	<b>863</b>	<b>656</b>	<b>644</b>	<b>836</b>	<b>180</b>





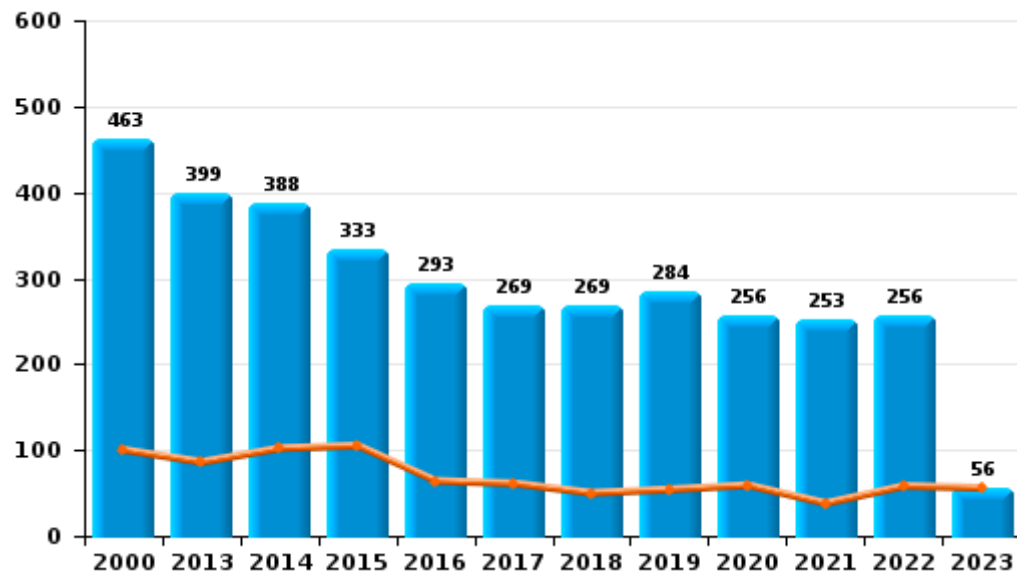
I.2. Catégorie des infractions : Dégradation de la propriété (top 5 des infractions au niveau national 2022)

ZP ARLON/ATTERT/HABAY/MARTELANGE

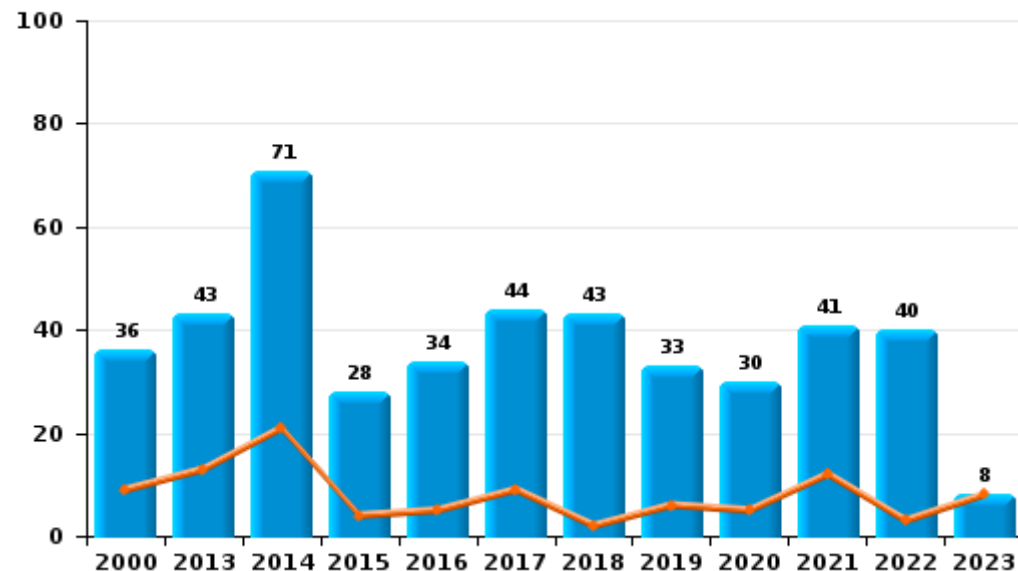
	2000	2013	2014	2015	2016	2017	2018	2019	2020	2021	2022	2023
Vandalisme	463	399	388	333	293	269	269	284	256	253	256	56
Incendie involontaire	24	27	20	17	18	28	32	22	17	23	26	7
Incendie volontaire	12	16	51	11	16	16	11	11	13	18	14	1
Destruction, dénaturation, dégradation	16	1	3	4		2	1	2	7	4	1	
<b>Total</b>	<b>515</b>	<b>443</b>	<b>462</b>	<b>365</b>	<b>327</b>	<b>315</b>	<b>313</b>	<b>319</b>	<b>293</b>	<b>298</b>	<b>297</b>	<b>64</b>



Vandalisme



Incendie



FPF/DGR/DRI/BIPOL - Statistiques policières de criminalité (date de clôture: 22/09/2023)

Les données pour les années 2001 jusqu'à 2012 ne sont plus publiées mais restent disponibles sur demande auprès du service BIPOL.

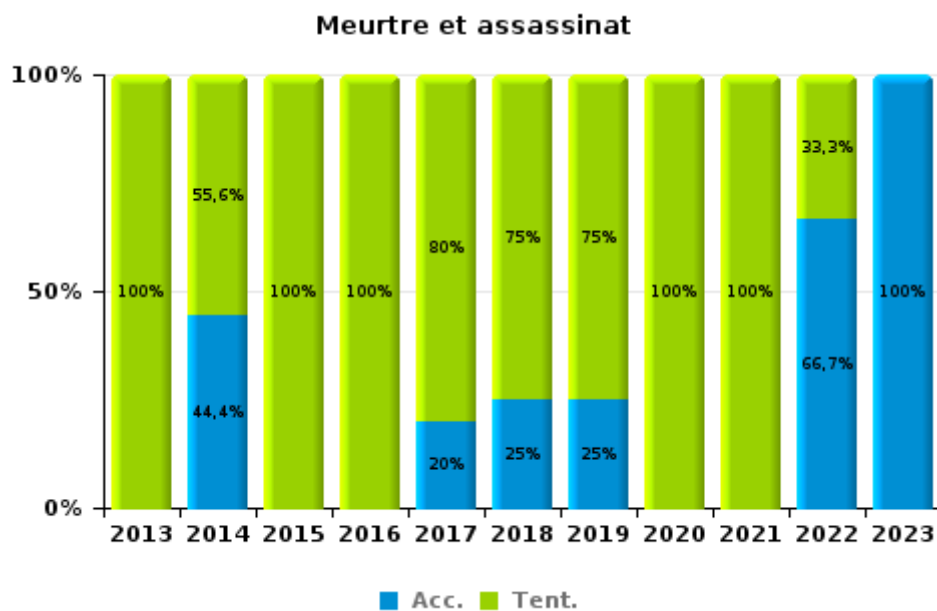
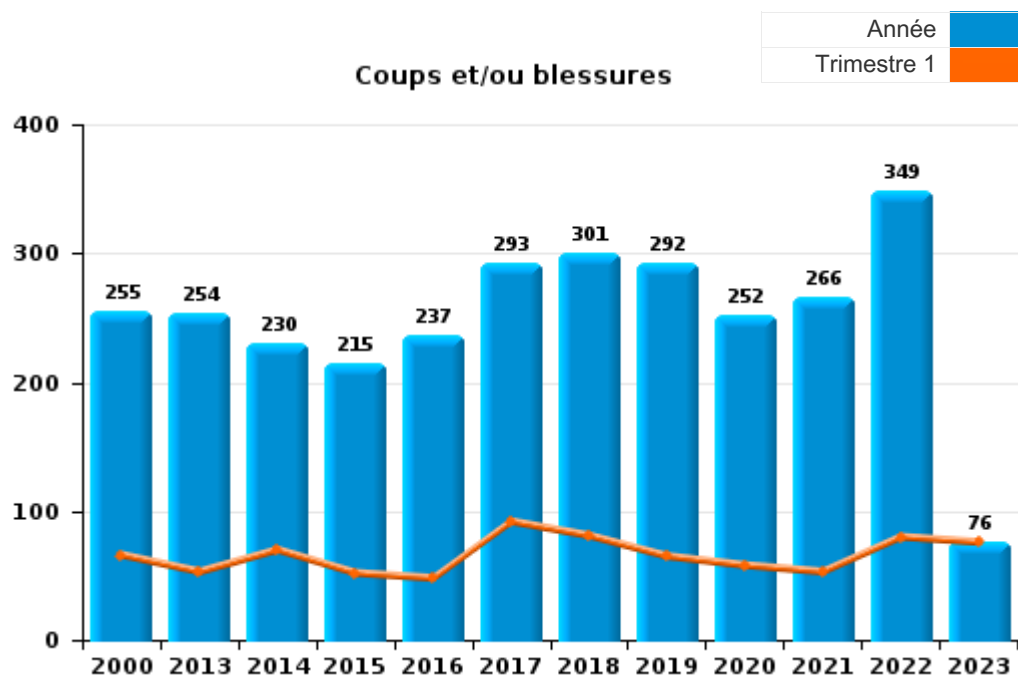
Les données pour 2023 ne concernent que le 1er trimestre.



I.3. Catégorie des infractions : Infr. contre l'intégrité physique (top 5 des infractions au niveau national 2022)

ZP ARLON/ATTERT/HABAY/MARTELANGE

	2000	2013	2014	2015	2016	2017	2018	2019	2020	2021	2022	2023
Coups et/ou blessures	255	254	230	215	237	293	301	292	252	266	349	76
Autres	43	20	19	36	37	37	35	32	29	52	41	10
Meurtre et assassinat		1	9	3	1	5	4	4	3	2	3	1
<b>Total</b>	<b>298</b>	<b>275</b>	<b>258</b>	<b>254</b>	<b>275</b>	<b>335</b>	<b>340</b>	<b>328</b>	<b>284</b>	<b>320</b>	<b>393</b>	<b>87</b>



FPF/DGR/DRI/BIPOL - Statistiques policières de criminalité (date de clôture: 22/09/2023)  
 Les données pour les années 2001 jusqu'à 2012 ne sont plus publiées mais restent disponibles sur demande auprès du service BIPOL.  
 Les données pour 2023 ne concernent que le 1er trimestre.



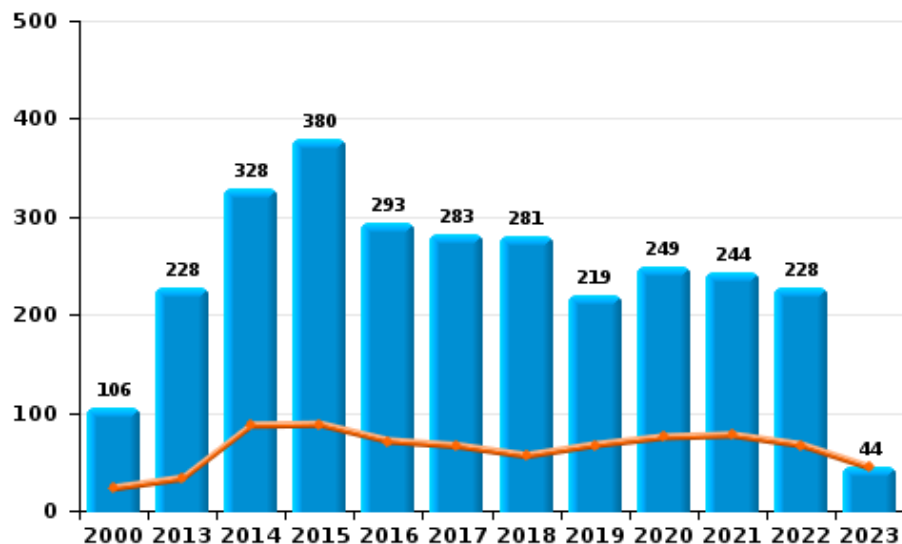
I.4. Catégorie des infractions : Drogues (top 5 des infractions au niveau national 2022)

ZP ARLON/ATTERT/HABAY/MARTELANGE

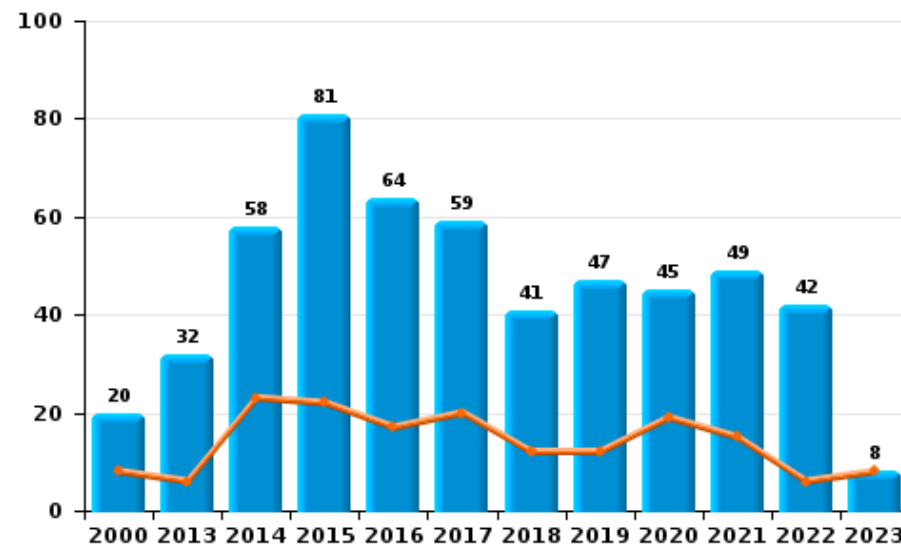
	2000	2013	2014	2015	2016	2017	2018	2019	2020	2021	2022	2023
Détention	106	228	328	380	293	283	281	219	249	244	228	44
Commerce	20	32	58	81	64	59	41	47	45	49	42	8
Importation et exportation	50	41	98	93	38	39	37	17	15	19	10	
Autres	3	10	19	17	11	12	9	11	25	41	14	3
Usage	105	3	16	8	9	1	2	3	1	4	3	
Fabrication		9	5	6	7	4	2	8	2	8	9	
<b>Total</b>	<b>284</b>	<b>323</b>	<b>524</b>	<b>585</b>	<b>422</b>	<b>398</b>	<b>372</b>	<b>305</b>	<b>337</b>	<b>365</b>	<b>306</b>	<b>55</b>

Année	<span style="color: blue;">■</span>
Trimestre 1	<span style="color: orange;">■</span>

Détention



Commerce



FPF/DGR/DRI/BIPOL - Statistiques policières de criminalité (date de clôture: 22/09/2023)  
 Les données pour les années 2001 jusqu'à 2012 ne sont plus publiées mais restent disponibles sur demande auprès du service BIPOL.  
 Les données pour 2023 ne concernent que le 1er trimestre.





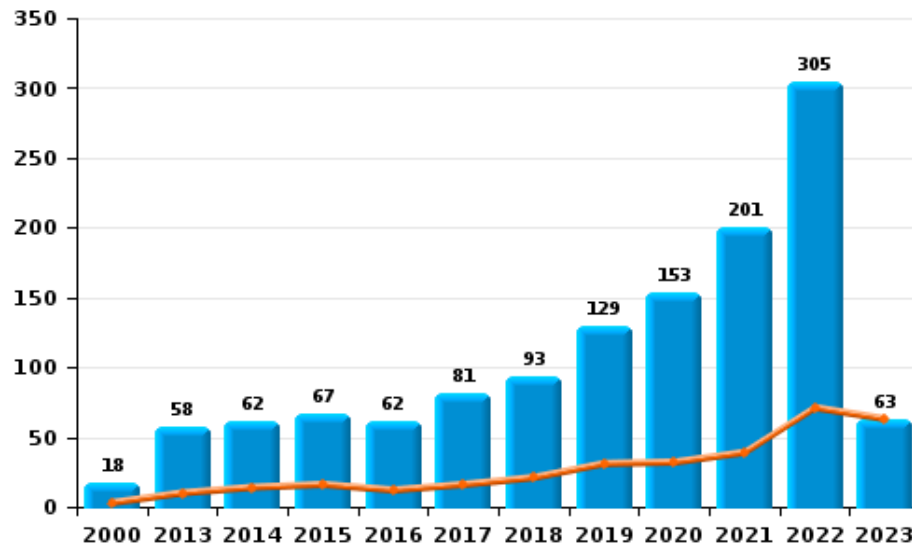
I.5. Catégorie des infractions : Fraude (top 5 des infractions au niveau national 2022)

ZP ARLON/ATTERT/HABAY/MARTELANGE

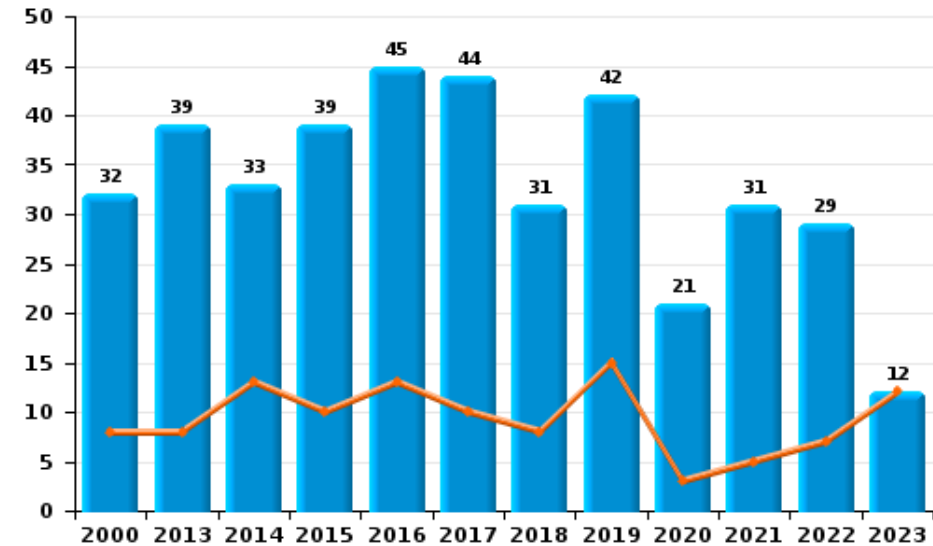
	2000	2013	2014	2015	2016	2017	2018	2019	2020	2021	2022	2023
Abus de confiance et infr. apparentées	32	39	33	39	45	44	31	42	21	31	29	12
Détournement et destruction frauduleuse	829	7	3	3	7	9	15	13	8	10	8	5
Escroquerie	18	58	62	67	62	81	93	129	153	201	305	63
Fraudes: Autres	14	4	8	11	12	9	4	3	11	10	6	6
Grivèlerie	6	10	5	6	3	10	9	6	6	1	4	
Infr. liées à l'insolvabilité		5	3			2	4	10	2	1		
Recel	6	8	11	12	5	6	2	8	2	4	11	2
<b>Total</b>	<b>905</b>	<b>131</b>	<b>125</b>	<b>138</b>	<b>134</b>	<b>161</b>	<b>158</b>	<b>211</b>	<b>203</b>	<b>258</b>	<b>363</b>	<b>88</b>



Escroquerie



Abus de confiance et infr. apparentée





# ***STATISTIQUES POLICIERES DE CRIMINALITE***

---

***LIEU DE PERPETRATION: ZONE DE POLICE***

**ZP ARLON/ATTERT/HABAY/MARTELANGE**

***PARTIE II : FIGURES CRIMINELLES / PHENOMENES***



**ZP ARLON/ATTERT/HABAY/MARTELANGE**

**FC Vol moyen de transport**

	2000	2013	2014	2015	2016	2017	2018	2019	2020	2021	2022	2023
<b>Vol de voiture</b>	140	32	34	36	19	25	24	22	18	11	16	4
<b>Vol de moto</b>	2	2	3	3	2	4	3	1	1			
<b>Carjacking</b>	3	2		2	1		1	3			1	1
<b>Homejacking</b>						1		1			1	
<b>Vol dans les garages</b>	2	7	3	3		1	2	2	2			
<b>Vol de vélomoteur</b>	23	5	5	1	2	2	4		1	1	1	1
<b>Vol de vélo</b>	10	15	20	7	11	30	22	21	15	26	41	2

**FC Cambriolage**

	2000	2013	2014	2015	2016	2017	2018	2019	2020	2021	2022	2023
<b>Cambriolage dans habitation</b>	135	215	206	138	150	162	176	162	136	112	137	38
<b>Cambriolage ds entreprise ou commerce</b>	77	58	34	40	42	40	28	31	36	12	37	1
<b>Cambriolage ds service public ou bâtiment administ</b>	53	20	27	9	25	27	16	13	17	14	7	1
<b>Vol au bélier</b>		1				2	1				1	
<b>Cambriolage dans bâtiment (total)</b>	256	292	267	187	216	229	219	206	189	138	181	40



**FC Vol autre**

	2000	2013	2014	2015	2016	2017	2018	2019	2020	2021	2022	2023
Vol à main armée	5	8	5	6	5	5		2	4	3	2	
Vol avec violence sans arme	37	43	42	29	20	34	25	37	23	18	23	2
Vol dans ou sur un véhicule	169	150	168	118	88	126	85	97	67	101	187	18
Sacjacking dans une voiture		2			1							
Vol d'armes et explosifs	6	3	10	12	6	10	7	2	7	6	12	
Arrachage de sac à main	2	4	3	2	1							
Vol à l'arraché	12	8	7	12	4	8	5	17	5	3	4	1
Vol à la tire	18	82	94	86	46	60	42	56	30	29	24	11
Vol à l'étalage	62	88	40	51	50	86	82	102	54	80	90	14
Vol par ruse	12	21	21	20	14	22	9	9	7	5	4	
Vol de métaux	4	11	7	26	8	14	17	8	1	3	4	
Vol sur les chantiers	20	15	18	13	20	17	12	20	5	8	7	4
Home-invasion										1	1	
Vol d'animaux	6	4	6	6	7	5	3	4	3			
Vol de cargaison		4	1	6	15	10	6	6	6	1		

**Criminalité ICT**

	2000	2013	2014	2015	2016	2017	2018	2019	2020	2021	2022	2023
Fraude de cartes de paiements		18	21	19	31	16	12	14	22	16	28	6
Phishing			3	1	5				3	4	2	
Ransomware						1					1	
Shouldersurfing			1			1		1				
Skimming		4	10	7	1				1			1



**FC Autre**

	2000	2013	2014	2015	2016	2017	2018	2019	2020	2021	2022	2023
Violence contre les métiers d'intérêt général	1	6	3	9	10	8	6	2	11	7	5	2
Viol collectif			2	2		2			1	2		
Graffiti	4	12	20	10	25	9	26	9	10	5	9	1
Dégradation de voiture	55	187	227	177	146	141	127	162	115	148	121	27
Rixe au couteau		2	3	1		3	5	1	2	3	1	

**PH Violence intrafamiliale (VIF)**

	2000	2013	2014	2015	2016	2017	2018	2019	2020	2021	2022	2023
VIF: physique, dans le couple	12	70	61	76	79	91	97	103	83	87	112	16
VIF: physique, envers des descendants	1	13	6	14	16	11	15	15	11	21	12	5
VIF: physique, envers d'autres membres	71	9	15	15	16	23	15	22	16	17	23	3
VIF: sexuelle, dans le couple			1	2	2	1	2	3	3	5	2	
VIF: sexuelle, envers des descendants	1	2	4	1	2	5	1		1	3	2	
VIF: sexuelle, envers d'autres membres	1		1		1	1	1	1	1	1	2	
VIF: psychique, dans le couple	52	96	94	78	58	67	67	82	84	85	88	8
VIF: psychique, envers des descendants		1		1	1	6	4	3	3	9	8	1
VIF: psychique, envers d'autres membres		2	4	5	4	9	7	8	4	9	6	3
VIF: économique, dans le couple	1	7	13	9	13	5	8	14	6	8	5	
VIF: économique, envers des descendants				1	1	1	1	4			1	
VIF: économique, envers d'autres membres	38	15	13	21	13	16	13	2	9	6	5	2



PH Hormones et dopage

	2000	2013	2014	2015	2016	2017	2018	2019	2020	2021	2022	2023
Dopage humain				2	4	2	4	2	3	2	1	
Engraissement illégal					1							

PH Drogues

	2000	2013	2014	2015	2016	2017	2018	2019	2020	2021	2022	2023
Vente de cocaïne	1	5	6	7	11	14	13	8	9	12	15	
Import-export de cocaïne		1	7	4	3	2	1	6	6	5	3	
Production de drogues synthétiques				2								
Import-export de drogues synthétiques			1	1	3	1	1	3		1		
Vente de drogues synthétiques	1	2	4	1	4	4	1	2	1	1		
Production de cannabis (culture)		5	3	4	5	2	1	3	1	2	2	
Import-export de cannabis en grande quantité			3	1	1	1	1		1	3	2	
Vente de cannabis en grande quantité		1	1	1	1	1	3	2	1	1		
Import-export d'héroïne		5	10	4	2	2	3	4	3	5	6	
Vente-traffic d'héroïne		7	10	6	15	10	8	6	6	10	7	1

PH Trafic d'armes

	2000	2013	2014	2015	2016	2017	2018	2019	2020	2021	2022	2023
Commerce et production d'arme à feu et mun.		1	2	1	1		1	1	1	3	1	
Commerce et production d'arme non à feu				1	1					1		

PH Traite des êtres humains

	2000	2013	2014	2015	2016	2017	2018	2019	2020	2021	2022	2023
TEH - exploitation économique			1				1	1	2	3	2	
TEH - exploitation sexuelle	1	13	7	8	7	9	5		1	3	1	



**PH Violence dans l'espace public**

	2000	2013	2014	2015	2016	2017	2018	2019	2020	2021	2022	2023
Violence physique (transport public)	2	6	2	4	5	7	9	5	4	5	8	4
Violence physique (voie publique)	75	100	108	98	95	114	121	107	100	97	134	27
Violence physique (autre endroit public)	4	4	4	6	4	9	6	8	11	6	8	3
Violence physique (endroit accessible au public)	61	29	35	20	23	34	31	38	24	24	34	4
Violence sexuelle (transport public)	3						3	2	3	3	5	
Violence sexuelle (voie publique)	3	4	7	9	5	18	13	6	6	5	5	1
Violence sexuelle (autre endroit public)		1	2	1		1		4			2	
Violence sexuelle (endroit accessible au public)	8	6	21	4	2	4	8	7	4	4	9	3
Violence psychique (transport public)	6	8	3	3	4	14	8	2	7	4	8	
Violence psychique (voie publique)	102	79	72	89	60	74	101	103	103	87	105	20
Violence psychique (autre endroit public)	13	5	11	6	8	6	8	9	9	11	13	3
Violence psychique (endroit accessible au public)	46	33	28	29	33	35	31	38	21	17	39	13
Vol à main armée (voie publique)	4	4	1	3	3	3			2			
Vol à main armée (endroit accessible au public)	1	4	2	1	1	2				1	2	
Vol avec violence sans arme (transport public)		2	1		2	1	1	2	3	1		
Vol avec violence sans arme (voie publique)	11	20	21	18	9	10	9	17	10	9	5	1
Vol avec violence sans arme (autre endroit public)	2	1	1	1	1	2						
Vol avec violence sans arme (endr. acces. au pub.)	11	8	10	3	5	6	5	7	4	2	5	





**PH Autre**

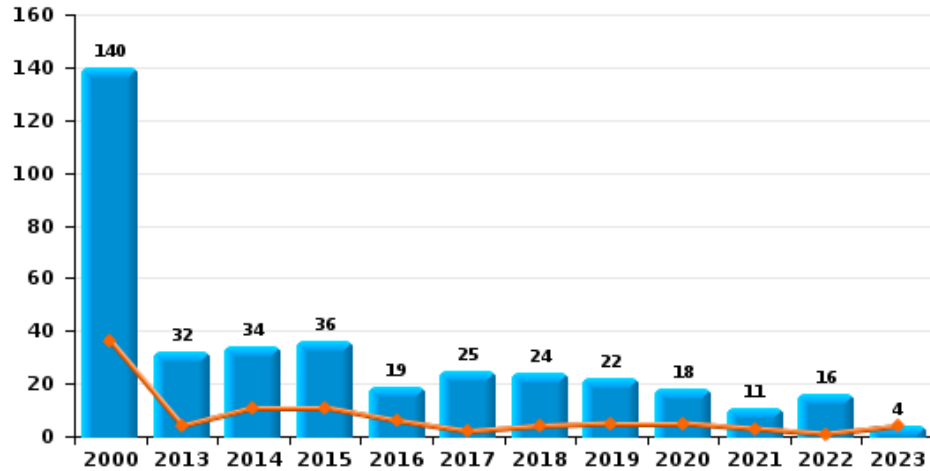
	2000	2013	2014	2015	2016	2017	2018	2019	2020	2021	2022	2023
<b>Faux policiers</b>			3	1		1	1		1		2	
<b>Terrorisme, extrémisme et radicalisme</b>		2	2	2	2	3	2		1	1		
<b>Cyberharcèlement</b>	4	3	5	2	8	8	4	1	2	1	6	3
<b>Fraude à l'identité</b>	9	19	23	16	15	23	22	18	24	22	44	13



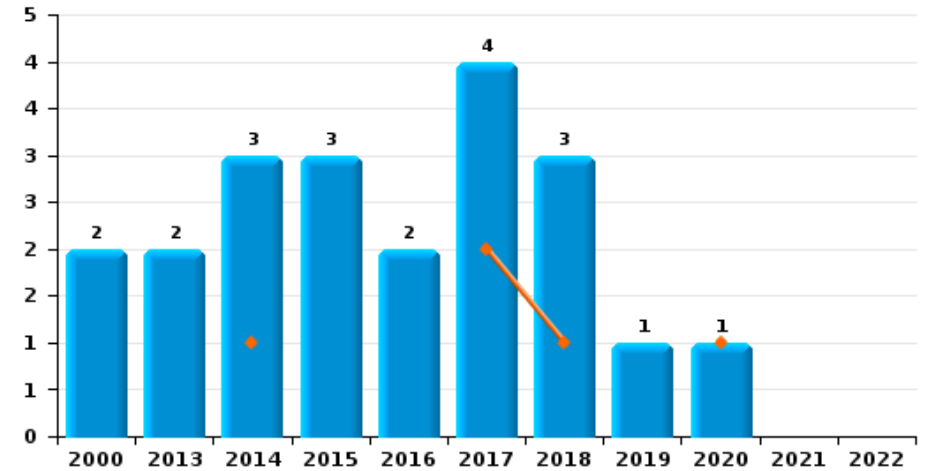
**ZP ARLON/ATTERT/HABAY/MARTELANGE**

Année	<span style="color: blue;">■</span>
Trimestre 1	<span style="color: orange;">■</span>

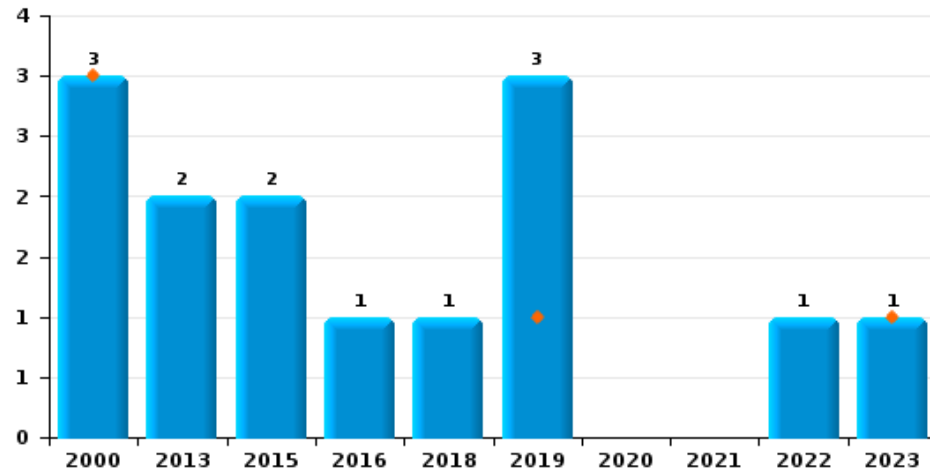
**Vol de voiture**



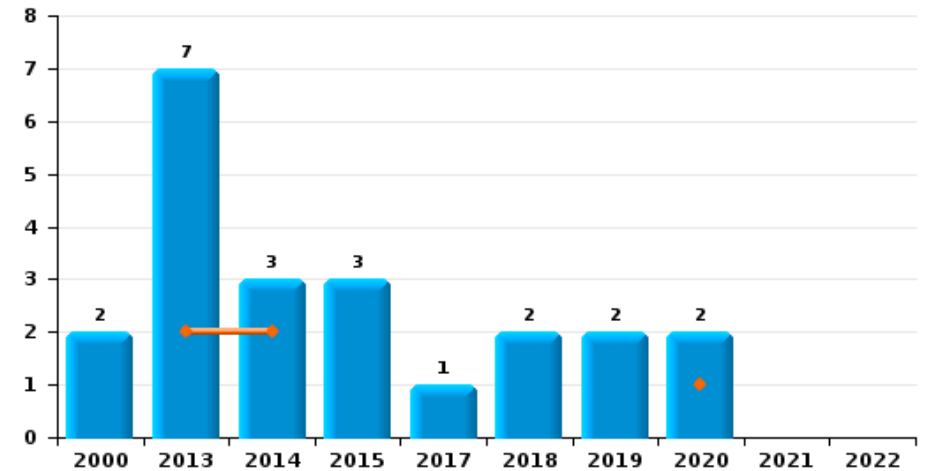
**Vol de moto**



**Carjacking**



**Vol dans les garages**

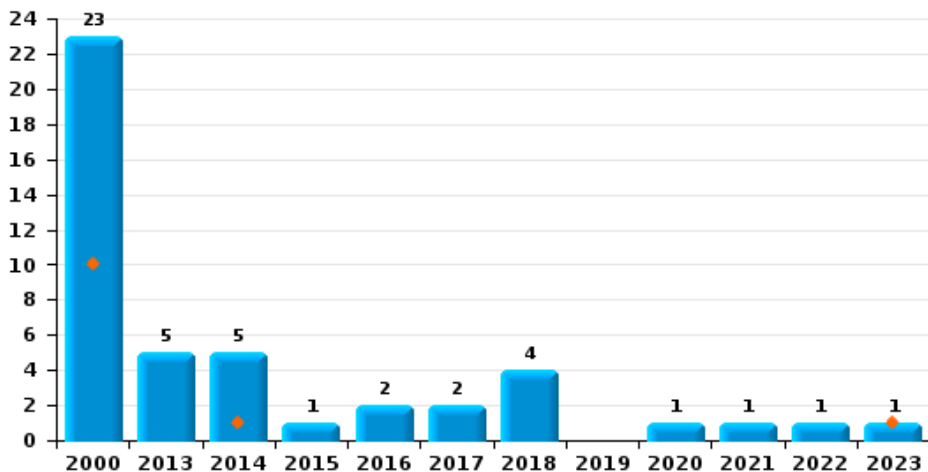




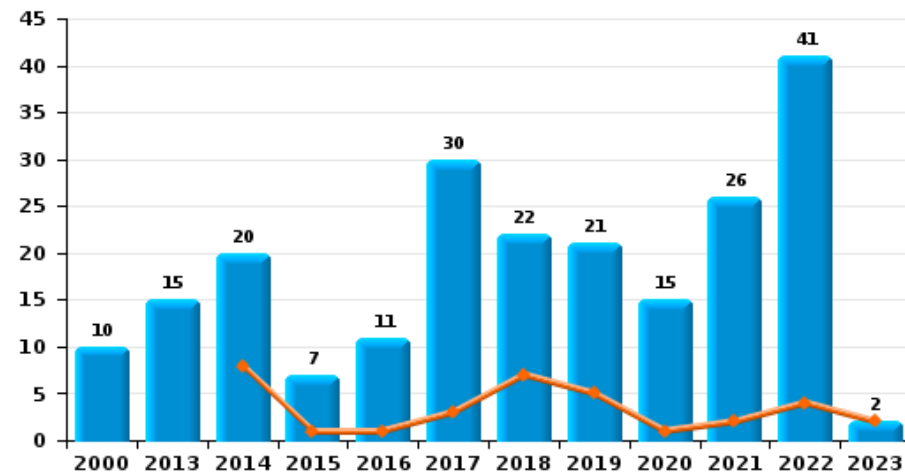
**ZP ARLON/ATTERT/HABAY/MARTELANGÉ**



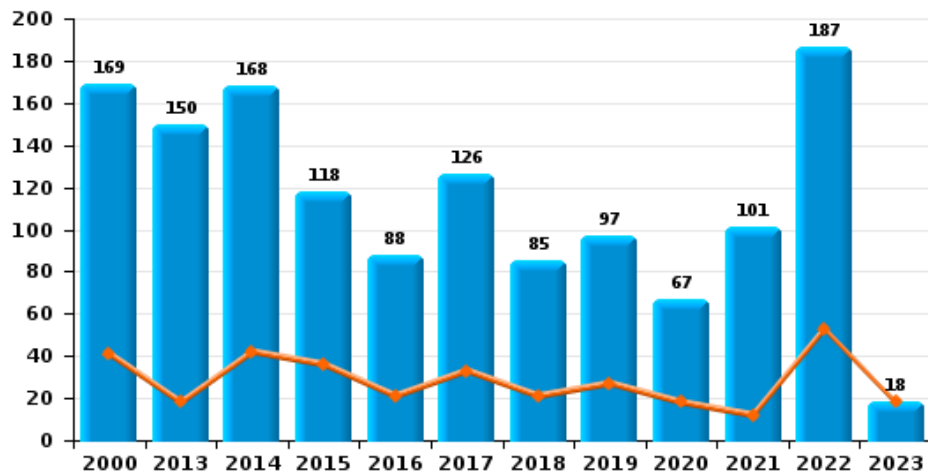
**Vol de vélomoteur**



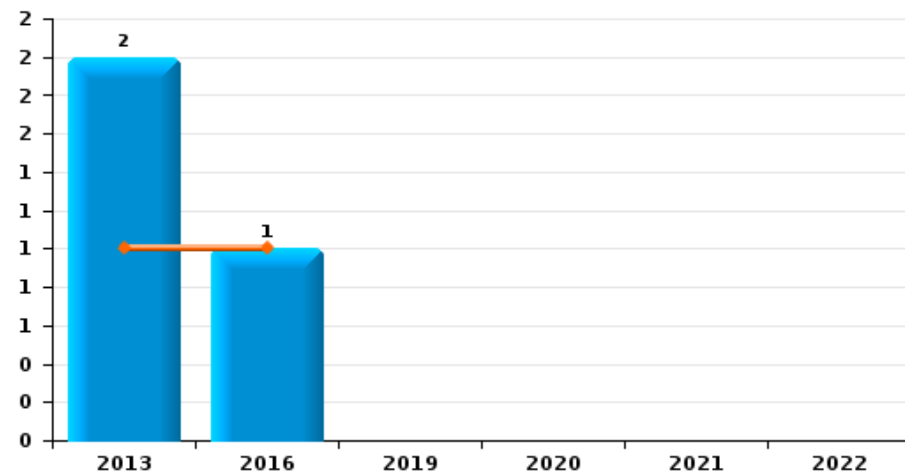
**Vol de vélo**



**Vol dans ou sur un véhicule**

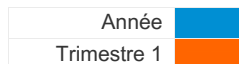


**Sacjacking dans une voiture**

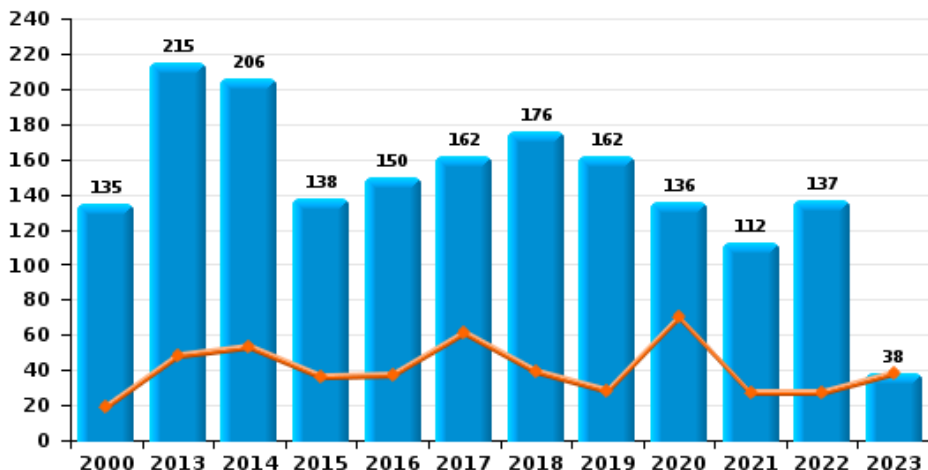




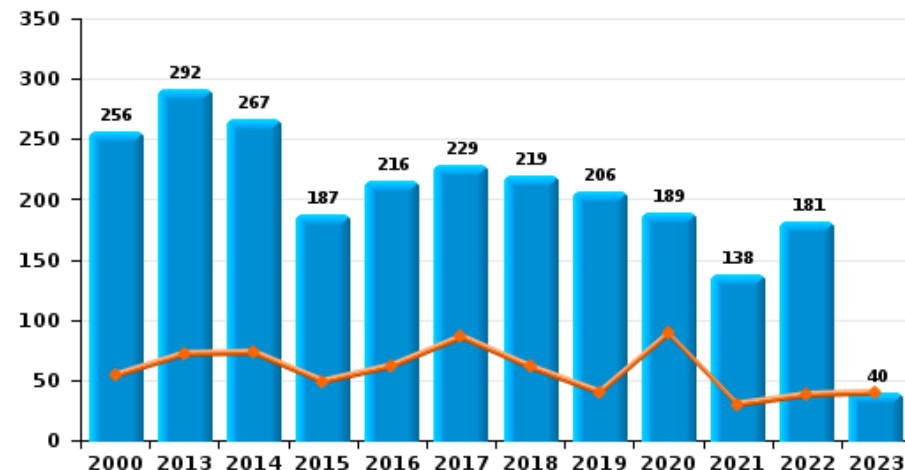
ZP ARLON/ATTERT/HABAY/MARTELANGÉ



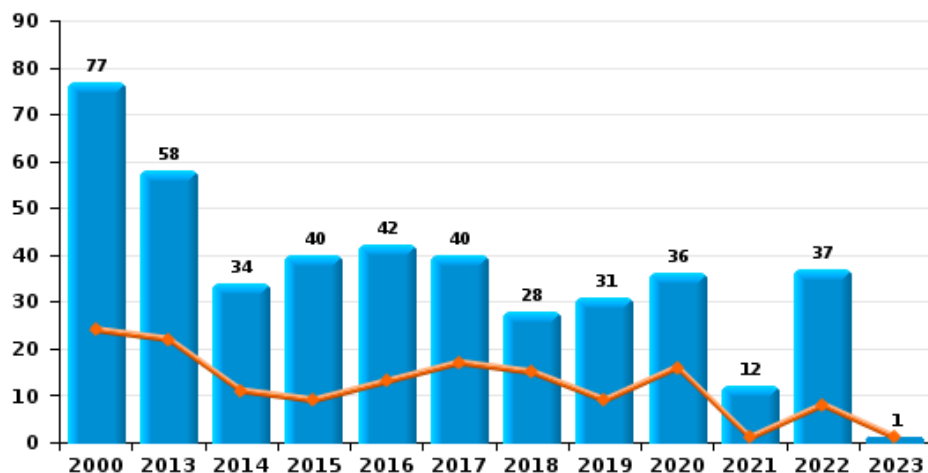
Cambriolage dans habitation



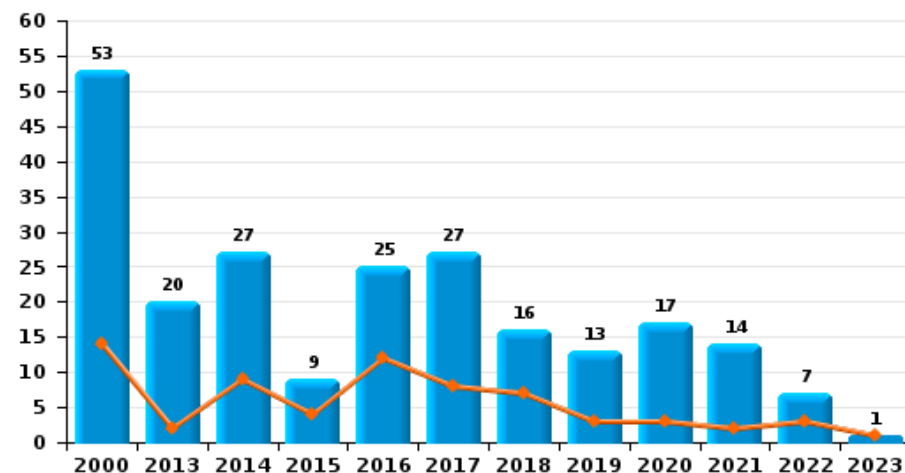
Cambriolage dans bâtiment (total)



Cambriolage ds entreprise ou commerce



Cambriolage ds service public ou bâtiment administ

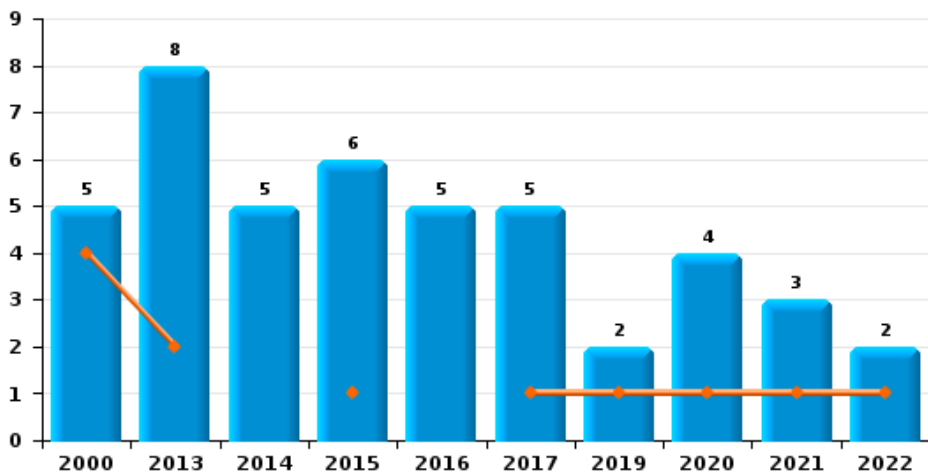




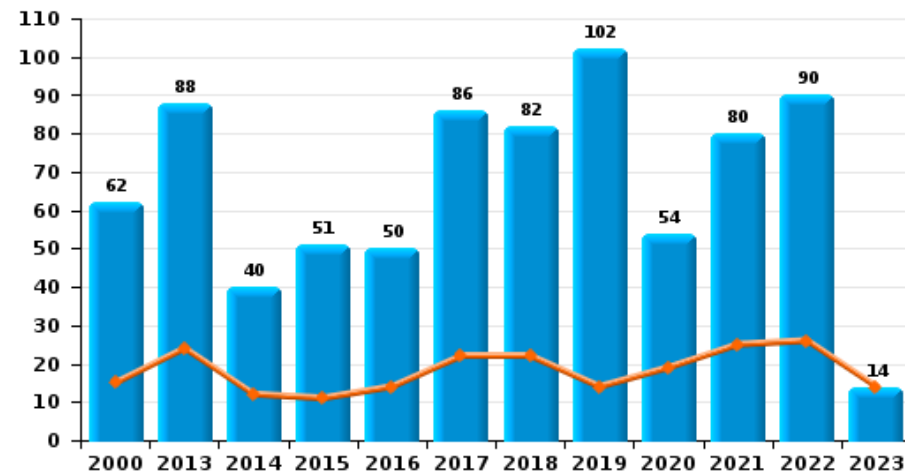
ZP ARLON/ATTERT/HABAY/MARTELANGÉ



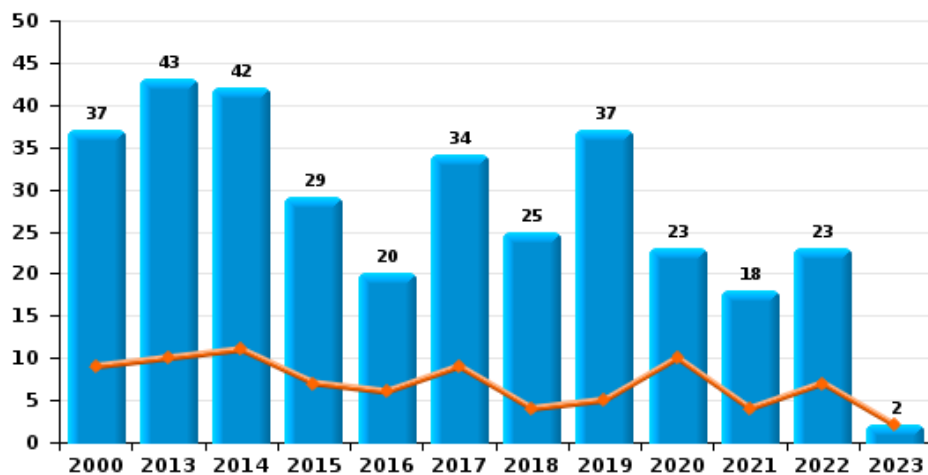
Vol à main armée



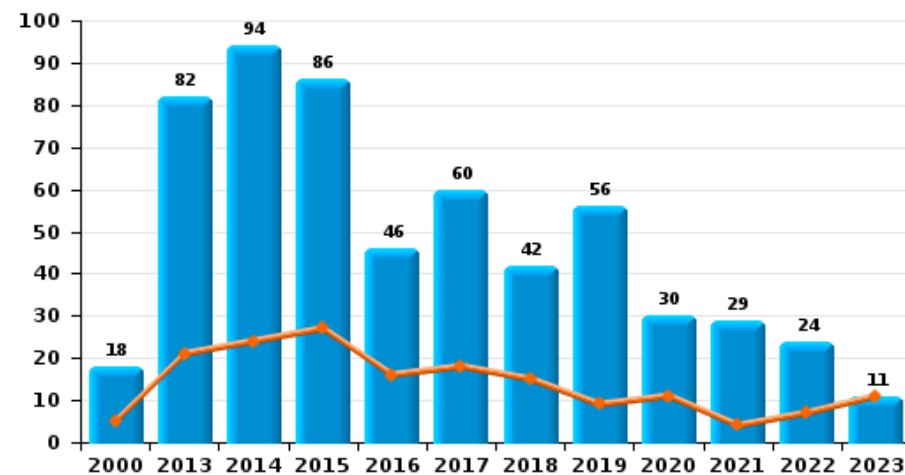
Vol à l'étalage



Vol avec violence sans arme



Vol à la tire

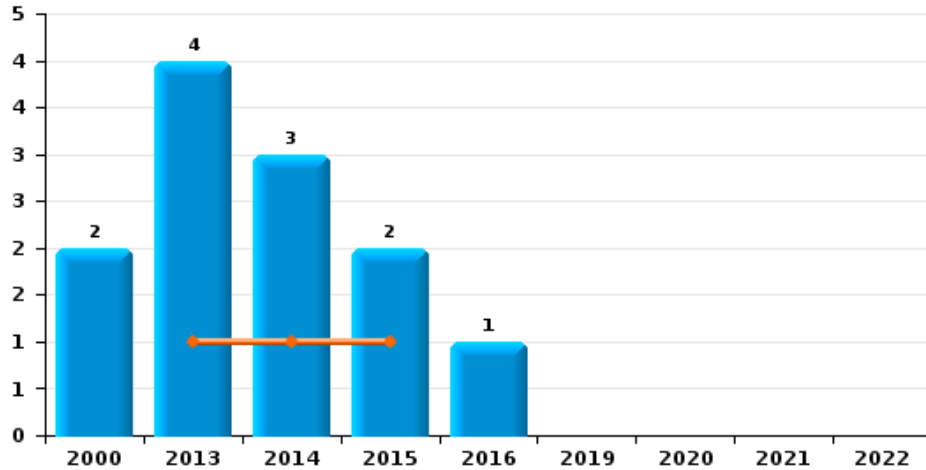




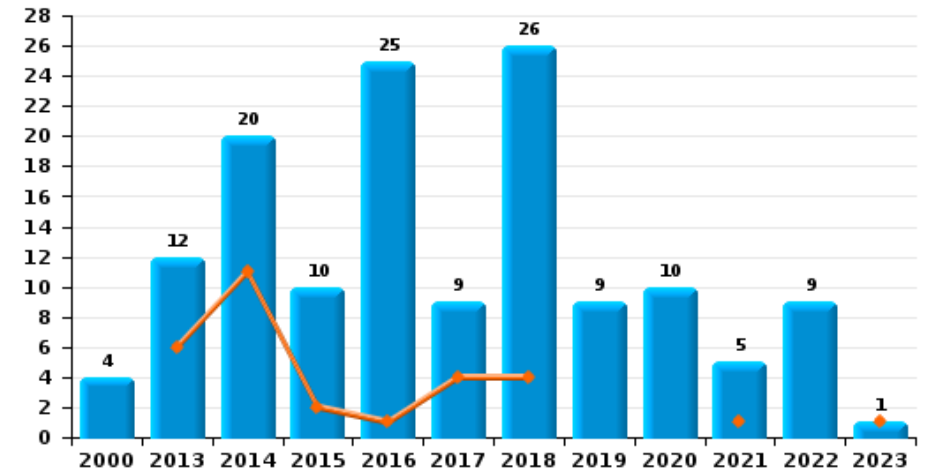
**ZP ARLON/ATTERT/HABAY/MARTELANGE**

Année ■  
Trimestre 1 ■

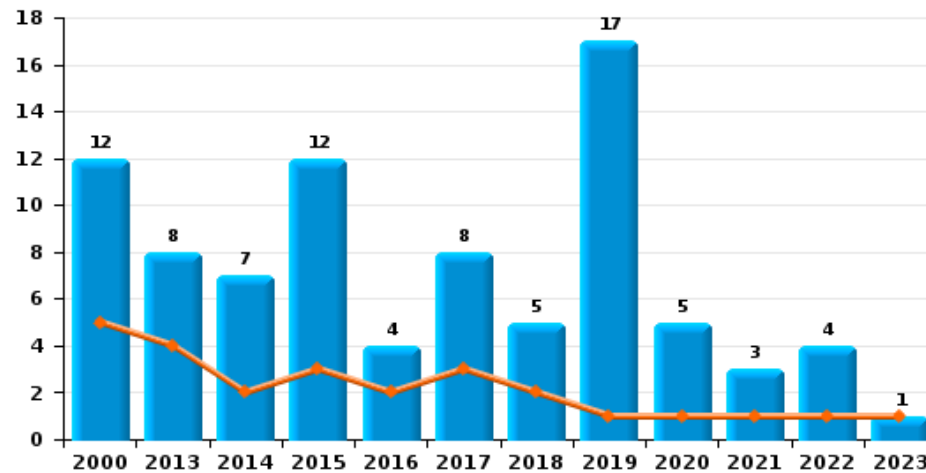
**Arrachage de sac à main**



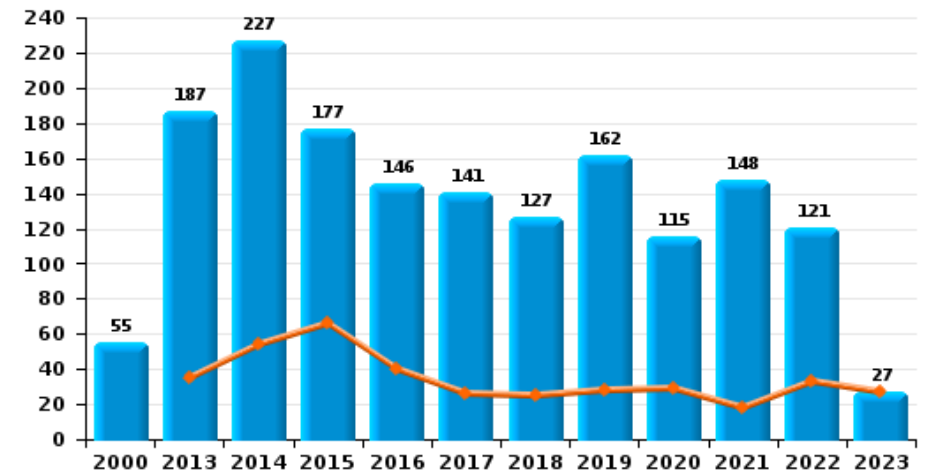
**Graffiti**



**Vol à l'arraché**



**Dégradation de voiture**





**ZP ARLON/ATTERT/HABAY/MARTELANGE**

**FC Vol moyen de transport**

		2000	2013	2014	2015	2016	2017	2018	2019	2020	2021	2022	2023
Vol de voiture	Trim 1	36	4	11	11	6	2	4	5	5	3	1	4
	Trim 2	44	15	11	12	4	4	8	8	2	3	6	
	Trim 3	21	7	1	7	8	6	6	3	3	3	4	
	Trim 4	39	6	11	6	1	13	6	6	8	2	5	
	<b>Total</b>	<b>140</b>	<b>32</b>	<b>34</b>	<b>36</b>	<b>19</b>	<b>25</b>	<b>24</b>	<b>22</b>	<b>18</b>	<b>11</b>	<b>16</b>	<b>4</b>
Vol de moto	Trim 1			1			2	1		1			
	Trim 2	1	1	1	2		1	1					
	Trim 3	1	1	1	2	1	1						
	Trim 4								1				
	<b>Total</b>	<b>2</b>	<b>2</b>	<b>3</b>	<b>3</b>	<b>2</b>	<b>4</b>	<b>3</b>	<b>1</b>	<b>1</b>			
Carjacking	Trim 1	3							1				1
	Trim 2		2		2			1					
	Trim 3				1							1	
	Trim 4								2				
	<b>Total</b>	<b>3</b>	<b>2</b>		<b>2</b>	<b>1</b>		<b>1</b>	<b>3</b>			<b>1</b>	<b>1</b>
Homejacking	Trim 2								1				
	Trim 3					1							
	Trim 4											1	
	<b>Total</b>					<b>1</b>		<b>1</b>				<b>1</b>	
	Vol dans les garages	Trim 1		2	2						1		
Trim 2			2	1			1	2	2				
Trim 3			3		2								
Trim 4		2			1					1			
<b>Total</b>		<b>2</b>	<b>7</b>	<b>3</b>	<b>3</b>		<b>1</b>	<b>2</b>	<b>2</b>	<b>2</b>			



FC Vol moyen de transport

		2000	2013	2014	2015	2016	2017	2018	2019	2020	2021	2022	2023
Vol de vélomoteur	Trim 1	10		1									1
	Trim 2	4	2	2			2	1			1		
	Trim 3	5	1	1	1	1							
	Trim 4	4	2	1		1		3		1		1	
	<b>Total</b>	<b>23</b>	<b>5</b>	<b>5</b>	<b>1</b>	<b>2</b>	<b>2</b>	<b>4</b>		<b>1</b>	<b>1</b>	<b>1</b>	<b>1</b>
Vol de vélo	Trim 1			8	1	1	3	7	5	1	2	4	2
	Trim 2	7	4	4	3	5	14	8	3	5	9	13	
	Trim 3	2	9	8	3	3	11	3	10	3	8	16	
	Trim 4	1	2			2	2	4	3	6	7	8	
	<b>Total</b>	<b>10</b>	<b>15</b>	<b>20</b>	<b>7</b>	<b>11</b>	<b>30</b>	<b>22</b>	<b>21</b>	<b>15</b>	<b>26</b>	<b>41</b>	<b>2</b>





FC Cambriolage

		2000	2013	2014	2015	2016	2017	2018	2019	2020	2021	2022	2023
Cambriolage dans habitation	Trim 1	19	48	53	36	37	61	39	28	70	27	27	38
	Trim 2	36	64	53	25	20	31	35	59	10	15	34	
	Trim 3	27	56	47	31	43	37	34	40	35	24	45	
	Trim 4	53	47	53	46	50	33	68	35	21	46	31	
	<b>Total</b>	<b>135</b>	<b>215</b>	<b>206</b>	<b>138</b>	<b>150</b>	<b>162</b>	<b>176</b>	<b>162</b>	<b>136</b>	<b>112</b>	<b>137</b>	<b>38</b>
Cambriolage ds entreprise ou commerce	Trim 1	24	22	11	9	13	17	15	9	16	1	8	1
	Trim 2	27	11	11	11	10	10	4	5	4	3	8	
	Trim 3	13	9	6	12	6	5	5	11	5	4	17	
	Trim 4	13	16	6	8	13	8	4	6	11	4	4	
	<b>Total</b>	<b>77</b>	<b>58</b>	<b>34</b>	<b>40</b>	<b>42</b>	<b>40</b>	<b>28</b>	<b>31</b>	<b>36</b>	<b>12</b>	<b>37</b>	<b>1</b>
Cambriolage ds service public ou bâtiment administ	Trim 1	14	2	9	4	12	8	7	3	3	2	3	1
	Trim 2	14	9	11	2	3	11	2	1	2	5	2	
	Trim 3	6	6	3	1	5	4	2	7	4	3	1	
	Trim 4	19	3	4	2	5	4	5	2	8	4	1	
	<b>Total</b>	<b>53</b>	<b>20</b>	<b>27</b>	<b>9</b>	<b>25</b>	<b>27</b>	<b>16</b>	<b>13</b>	<b>17</b>	<b>14</b>	<b>7</b>	<b>1</b>
Vol au bélier	Trim 1		1				1	1					
	Trim 3						1					1	
	<b>Total</b>		<b>1</b>				<b>2</b>	<b>1</b>				<b>1</b>	
Cambriolage dans bâtiment (total)	Trim 1	54	72	73	49	62	86	61	40	89	30	38	40
	Trim 2	75	83	75	38	33	52	41	65	16	23	44	
	Trim 3	44	71	56	44	54	46	41	58	44	31	63	
	Trim 4	83	66	63	56	67	45	76	43	40	54	36	
	<b>Total</b>	<b>256</b>	<b>292</b>	<b>267</b>	<b>187</b>	<b>216</b>	<b>229</b>	<b>219</b>	<b>206</b>	<b>189</b>	<b>138</b>	<b>181</b>	<b>40</b>



FC Vol autre

		2000	2013	2014	2015	2016	2017	2018	2019	2020	2021	2022	2023
Vol à main armée	Trim 1	4	2		1		1		1	1	1	1	
	Trim 2		5	3	3	1	2		1			1	
	Trim 3			2		3				1	1		
	Trim 4	1	1		2	1	2			2	1		
	<b>Total</b>	<b>5</b>	<b>8</b>	<b>5</b>	<b>6</b>	<b>5</b>	<b>5</b>		<b>2</b>	<b>4</b>	<b>3</b>	<b>2</b>	
Vol avec violence sans arme	Trim 1	9	10	11	7	6	9	4	5	10	4	7	2
	Trim 2	10	12	10	10	3	13	6	12	3	3	6	
	Trim 3	6	7	6	6	3	6	8	7	6	7	5	
	Trim 4	12	14	15	6	8	6	7	13	4	4	5	
	<b>Total</b>	<b>37</b>	<b>43</b>	<b>42</b>	<b>29</b>	<b>20</b>	<b>34</b>	<b>25</b>	<b>37</b>	<b>23</b>	<b>18</b>	<b>23</b>	<b>2</b>
Vol dans ou sur un véhicule	Trim 1	41	18	42	36	21	33	21	27	18	12	53	18
	Trim 2	42	59	31	25	23	48	18	23	9	26	52	
	Trim 3	37	37	28	38	20	21	23	18	22	37	44	
	Trim 4	49	36	67	19	24	24	23	29	18	26	38	
	<b>Total</b>	<b>169</b>	<b>150</b>	<b>168</b>	<b>118</b>	<b>88</b>	<b>126</b>	<b>85</b>	<b>97</b>	<b>67</b>	<b>101</b>	<b>187</b>	<b>18</b>
Sacjacking dans une voiture	Trim 1		1			1							
	Trim 2		1										
	<b>Total</b>		<b>2</b>			<b>1</b>							
Vol d'armes et explosifs	Trim 1		1	1	1	1	2	3	1		1	3	
	Trim 2	1		3	2	2	3	1	1	2	2	6	
	Trim 3	3	2	2	3	2	2	1		2	2		
	Trim 4	2		4	6	1	3	2		3	1	3	
	<b>Total</b>	<b>6</b>	<b>3</b>	<b>10</b>	<b>12</b>	<b>6</b>	<b>10</b>	<b>7</b>	<b>2</b>	<b>7</b>	<b>6</b>	<b>12</b>	



FC Vol autre

		2000	2013	2014	2015	2016	2017	2018	2019	2020	2021	2022	2023
Arrachage de sac à main	Trim 1		1	1	1								
	Trim 2	1		1									
	Trim 3		1										
	Trim 4	1	2	1	1	1							
	<b>Total</b>	<b>2</b>	<b>4</b>	<b>3</b>	<b>2</b>	<b>1</b>							
Vol à l'arraché	Trim 1	5	4	2	3	2	3	2	1	1	1	1	1
	Trim 2	2	1	1	5		1	1	9			1	
	Trim 3	2	1	1	3		2	2	3	3	1		
	Trim 4	3	2	3	1	2	2		4	1	1	2	
	<b>Total</b>	<b>12</b>	<b>8</b>	<b>7</b>	<b>12</b>	<b>4</b>	<b>8</b>	<b>5</b>	<b>17</b>	<b>5</b>	<b>3</b>	<b>4</b>	<b>1</b>
Vol à la tire	Trim 1	5	21	24	27	16	18	15	9	11	4	7	11
	Trim 2	4	24	23	25	12	18	7	14	2	4	3	
	Trim 3	2	23	23	15	7	10	5	22	8	12	6	
	Trim 4	7	14	24	19	11	14	15	11	9	9	8	
	<b>Total</b>	<b>18</b>	<b>82</b>	<b>94</b>	<b>86</b>	<b>46</b>	<b>60</b>	<b>42</b>	<b>56</b>	<b>30</b>	<b>29</b>	<b>24</b>	<b>11</b>
Vol à l'étalage	Trim 1	15	24	12	11	14	22	22	14	19	25	26	14
	Trim 2	12	22	9	8	19	18	11	26	8	16	15	
	Trim 3	18	16	8	12	6	22	28	27	20	18	27	
	Trim 4	17	26	11	20	11	24	21	35	7	21	22	
	<b>Total</b>	<b>62</b>	<b>88</b>	<b>40</b>	<b>51</b>	<b>50</b>	<b>86</b>	<b>82</b>	<b>102</b>	<b>54</b>	<b>80</b>	<b>90</b>	<b>14</b>
Vol par ruse	Trim 1	1	8	5	7	3	6	4	1	4	1		
	Trim 2	3	4	4	2	3	7	1	3		3	1	
	Trim 3	1	2	2	4	4	5	1	3	1		3	
	Trim 4	7	7	10	7	4	4	3	2	2	1		
	<b>Total</b>	<b>12</b>	<b>21</b>	<b>21</b>	<b>20</b>	<b>14</b>	<b>22</b>	<b>9</b>	<b>9</b>	<b>7</b>	<b>5</b>	<b>4</b>	



FC Vol autre

		2000	2013	2014	2015	2016	2017	2018	2019	2020	2021	2022	2023
Vol de métaux	Trim 1	1	1	2	3		4	6	3	1	2		
	Trim 2	2	1		12	2	8	1	3			2	
	Trim 3		6	2	7	2	2	2	1		1	1	
	Trim 4	1	3	3	4	4		8	1			1	
	<b>Total</b>	<b>4</b>	<b>11</b>	<b>7</b>	<b>26</b>	<b>8</b>	<b>14</b>	<b>17</b>	<b>8</b>	<b>1</b>	<b>3</b>	<b>4</b>	
Vol sur les chantiers	Trim 1	3	1	4	2	3	5	3	5	2	4	2	4
	Trim 2	9	8	6	9	2	5	3	10	1	1	4	
	Trim 3	3	4	5	1	6	6	1	3		2		
	Trim 4	5	2	3	1	9	1	5	2	2	1	1	
	<b>Total</b>	<b>20</b>	<b>15</b>	<b>18</b>	<b>13</b>	<b>20</b>	<b>17</b>	<b>12</b>	<b>20</b>	<b>5</b>	<b>8</b>	<b>7</b>	<b>4</b>
Home-invasion	Trim 1											1	
	Trim 4										1		
	<b>Total</b>										<b>1</b>	<b>1</b>	
Vol d'animaux	Trim 1	1	1	3	1	1		1	1	2			
	Trim 2	2		1	2	2	2	1	1				
	Trim 3	2	1	1		3	1	1					
	Trim 4	1	2	1	3	1	2		2	1			
	<b>Total</b>	<b>6</b>	<b>4</b>	<b>6</b>	<b>6</b>	<b>7</b>	<b>5</b>	<b>3</b>	<b>4</b>	<b>3</b>			
Vol de cargaison	Trim 1				3		5		1	2	1		
	Trim 2			1		7	2			3			
	Trim 3		2			1		1		1			
	Trim 4		2		3	7	3	5	5				
	<b>Total</b>		<b>4</b>	<b>1</b>	<b>6</b>	<b>15</b>	<b>10</b>	<b>6</b>	<b>6</b>	<b>6</b>	<b>1</b>		



Criminalité ICT

		2000	2013	2014	2015	2016	2017	2018	2019	2020	2021	2022	2023
Fraude de cartes de paiements	Trim 1		5	7	7	10	3	2	7	3	3	5	6
	Trim 2		3	1	2	9	5	5	1	2	2	5	
	Trim 3		2	7	2	7	8	2	3	7	1	10	
	Trim 4		8	6	8	5		3	3	10	10	8	
Total			18	21	19	31	16	12	14	22	16	28	6
Phishing	Trim 1					1				1	3	1	
	Trim 2			1		2					1		
	Trim 3					1				1			
	Trim 4			2	1	1				1		1	
Total				3	1	5				3	4	2	
Ransomware	Trim 4						1						1
Total							1						1
Shouldersurfing	Trim 1			1			1						
	Trim 4								1				
Total				1			1		1				
Skimming	Trim 1		3	3	2	1							1
	Trim 2			1	1								
	Trim 3			2	1					1			
	Trim 4		1	4	3								
Total			4	10	7	1				1			1



FC Autre

		2000	2013	2014	2015	2016	2017	2018	2019	2020	2021	2022	2023
Violence contre les métiers d'intérêt général	Trim 1			1	1	3	4	2	1	3	3	1	2
	Trim 2		3	1	3		1	1	1	1		2	
	Trim 3		2		3	2		2		4	1	2	
	Trim 4	1	1	1	2	5	3	1		3	3		
Total		1	6	3	9	10	8	6	2	11	7	5	2
Viol collectif	Trim 1										2		
	Trim 2									1			
	Trim 3			1	1		1						
	Trim 4			1	1		1						
Total				2	2		2			1	2		
Graffiti	Trim 1		6	11	2	1	4	4			1		1
	Trim 2		1	4	4	8	1	13	1	5	1	3	
	Trim 3	1	2		3	6	4	2	1	2	2	4	
	Trim 4	3	3	5	1	10		7	7	3	1	2	
Total		4	12	20	10	25	9	26	9	10	5	9	1
Dégradation de voiture	Trim 1		35	54	66	40	26	25	28	29	18	33	27
	Trim 2	5	31	63	38	51	32	44	38	23	31	24	
	Trim 3	23	47	39	33	27	42	29	56	39	58	32	
	Trim 4	27	74	71	40	28	41	29	40	24	41	32	
Total		55	187	227	177	146	141	127	162	115	148	121	27
Rixe au couteau	Trim 1				1		2	2					
	Trim 2								1	1	1		
	Trim 3			2				3					
	Trim 4		2	1			1			1	2	1	
Total			2	3	1		3	5	1	2	3	1	



PH Violence intrafamiliale (VIF)

		2000	2013	2014	2015	2016	2017	2018	2019	2020	2021	2022	2023
VIF: physique, dans le couple	Trim 1	2	11	17	21	19	27	26	22	15	14	31	16
	Trim 2	3	19	13	26	21	26	26	30	21	22	27	
	Trim 3	3	19	23	17	22	13	22	28	19	24	28	
	Trim 4	4	21	8	12	17	25	23	23	28	27	26	
	<b>Total</b>	<b>12</b>	<b>70</b>	<b>61</b>	<b>76</b>	<b>79</b>	<b>91</b>	<b>97</b>	<b>103</b>	<b>83</b>	<b>87</b>	<b>112</b>	<b>16</b>
VIF: physique, envers des descendants	Trim 1	1	2	1	5	2	5	5	4	3	4	3	5
	Trim 2		3	1	1	4	2	4	4	1	5	4	
	Trim 3		4	3	5	5	3	3	5	2	7	3	
	Trim 4		4	1	3	5	1	3	2	5	5	2	
	<b>Total</b>	<b>1</b>	<b>13</b>	<b>6</b>	<b>14</b>	<b>16</b>	<b>11</b>	<b>15</b>	<b>15</b>	<b>11</b>	<b>21</b>	<b>12</b>	<b>5</b>
VIF: physique, envers d'autres membres	Trim 1	6	1	6	4	5	6	4	4	5	4	6	3
	Trim 2	18	3	1	2	2	8	6	9	2	3	7	
	Trim 3	24	4	4	5	5	5	2	3	5	5	5	
	Trim 4	23	1	4	4	4	4	3	6	4	5	5	
	<b>Total</b>	<b>71</b>	<b>9</b>	<b>15</b>	<b>15</b>	<b>16</b>	<b>23</b>	<b>15</b>	<b>22</b>	<b>16</b>	<b>17</b>	<b>23</b>	<b>3</b>
VIF: sexuelle, dans le couple	Trim 1										1	2	
	Trim 2				1			1	1	1	2		
	Trim 3			1	1				1				
	Trim 4					2	1	1	1	2	2		
	<b>Total</b>			<b>1</b>	<b>2</b>	<b>2</b>	<b>1</b>	<b>2</b>	<b>3</b>	<b>3</b>	<b>5</b>	<b>2</b>	
VIF: sexuelle, envers des descendants	Trim 1		2			1					1	1	
	Trim 2				1	1	2					1	
	Trim 3	1		1			1				2		
	Trim 4			3			2	1		1			
	<b>Total</b>	<b>1</b>	<b>2</b>	<b>4</b>	<b>1</b>	<b>2</b>	<b>5</b>	<b>1</b>		<b>1</b>	<b>3</b>	<b>2</b>	



PH Violence intrafamiliale (VIF)

		2000	2013	2014	2015	2016	2017	2018	2019	2020	2021	2022	2023
VIF: sexuelle, envers d'autres membres	Trim 1	1					1			1		1	
	Trim 3			1					1		1	1	
	Trim 4				1		1						
	<b>Total</b>	<b>1</b>		<b>1</b>		<b>1</b>	<b>1</b>	<b>1</b>	<b>1</b>	<b>1</b>	<b>1</b>	<b>2</b>	
VIF: psychique, dans le couple	Trim 1	11	17	25	26	13	20	14	20	15	19	26	8
	Trim 2	14	28	20	23	8	15	11	18	15	23	19	
	Trim 3	15	29	24	15	21	16	15	21	30	21	21	
	Trim 4	12	22	25	14	16	16	27	23	24	22	22	
<b>Total</b>	<b>52</b>	<b>96</b>	<b>94</b>	<b>78</b>	<b>58</b>	<b>67</b>	<b>67</b>	<b>82</b>	<b>84</b>	<b>85</b>	<b>88</b>	<b>8</b>	
VIF: psychique, envers des descendants	Trim 1							1			2		1
	Trim 2						2		2	3	3	2	
	Trim 3		1		1		2	2	1		1	4	
	Trim 4					1	2	1			3	2	
<b>Total</b>		<b>1</b>		<b>1</b>	<b>1</b>	<b>6</b>	<b>4</b>	<b>3</b>	<b>3</b>	<b>9</b>	<b>8</b>	<b>1</b>	
VIF: psychique, envers d'autres membres	Trim 1		1	2	2			2		2	3	3	3
	Trim 2		1		2	2	2	2	2	1	3		
	Trim 3					2	2	1	2	1	2	1	
	Trim 4			2	1		5	2	4		1	2	
<b>Total</b>		<b>2</b>	<b>4</b>	<b>5</b>	<b>4</b>	<b>9</b>	<b>7</b>	<b>8</b>	<b>4</b>	<b>9</b>	<b>6</b>	<b>3</b>	
VIF: économique, dans le couple	Trim 1		3	2	2	6	2	1	6	2	3	2	
	Trim 2		1	4	3	3	2		4		1	2	
	Trim 3	1	2	4	4	2	1	5		3	1	1	
	Trim 4		1	3		2		2	4	1	3		
<b>Total</b>	<b>1</b>	<b>7</b>	<b>13</b>	<b>9</b>	<b>13</b>	<b>5</b>	<b>8</b>	<b>14</b>	<b>6</b>	<b>8</b>	<b>5</b>		





PH Violence intrafamiliale (VIF)

		2000	2013	2014	2015	2016	2017	2018	2019	2020	2021	2022	2023
<b>VIF: économique, envers des descendants</b>	Trim 1								1			1	
	Trim 2							1	1				
	Trim 3				1		1						
	Trim 4					1			2				
	<b>Total</b>				<b>1</b>	<b>1</b>	<b>1</b>	<b>1</b>	<b>4</b>			<b>1</b>	
<b>VIF: économique, envers d'autres membres</b>	Trim 1	5	5	2	9	4	2	2	1	1	1	2	2
	Trim 2	19	4	5	3	2	3	1		2	1	3	
	Trim 3	8	2	4	5	4	6	3	1	3	3		
	Trim 4	6	4	2	4	3	5	7		3	1		
	<b>Total</b>	<b>38</b>	<b>15</b>	<b>13</b>	<b>21</b>	<b>13</b>	<b>16</b>	<b>13</b>	<b>2</b>	<b>9</b>	<b>6</b>	<b>5</b>	<b>2</b>



PH Hormones et dopage

		2000	2013	2014	2015	2016	2017	2018	2019	2020	2021	2022	2023
Dopage humain	Trim 1								1	2	2		
	Trim 2				1		1						
	Trim 3				1		1	1					
	Trim 4			2	2	2	2		1			1	
Total				2	4	2	4	2	3	2	1		
Engraissement illégal	Trim 2				1								
	Total				1								



PH Drogues

		2000	2013	2014	2015	2016	2017	2018	2019	2020	2021	2022	2023
Vente de cocaïne	Trim 1				1	3	6	6	1	1	3	3	
	Trim 2		1	2			1	2	4	1	4	6	
	Trim 3		2	3	1	5	3	1	1	3	4	4	
	Trim 4	1	2	1	5	3	4	4	2	4	1	2	
	<b>Total</b>	<b>1</b>	<b>5</b>	<b>6</b>	<b>7</b>	<b>11</b>	<b>14</b>	<b>13</b>	<b>8</b>	<b>9</b>	<b>12</b>	<b>15</b>	
Import-export de cocaïne	Trim 1			1		1	1		2	1	4		
	Trim 2			2	1				3	2	1	1	
	Trim 3			2						3		1	
	Trim 4		1	2	3	2	1	1	1			1	
	<b>Total</b>		<b>1</b>	<b>7</b>	<b>4</b>	<b>3</b>	<b>2</b>	<b>1</b>	<b>6</b>	<b>6</b>	<b>5</b>	<b>3</b>	
Production de drogues synthétiques	Trim 1				2								
	<b>Total</b>				<b>2</b>								
Import-export de drogues synthétiques	Trim 1										1		
	Trim 2				2				3				
	Trim 3		1			1							
	Trim 4			1	1		1						
	<b>Total</b>		<b>1</b>	<b>1</b>	<b>3</b>	<b>1</b>	<b>1</b>	<b>3</b>			<b>1</b>		
Vente de drogues synthétiques	Trim 1					1				1	1		
	Trim 2		1		2	2			2				
	Trim 3		2	1	1	1							
	Trim 4	1	2	1	1		1						
	<b>Total</b>	<b>1</b>	<b>2</b>	<b>4</b>	<b>1</b>	<b>4</b>	<b>4</b>	<b>1</b>	<b>2</b>	<b>1</b>	<b>1</b>		



PH Drogues

		2000	2013	2014	2015	2016	2017	2018	2019	2020	2021	2022	2023
Production de cannabis (culture)	Trim 1			1	1	1							
	Trim 2		2		1	2	1	1	1			1	
	Trim 3		1	2		2	1		1		2		
	Trim 4		2		2				1	1		1	
	<b>Total</b>		<b>5</b>	<b>3</b>	<b>4</b>	<b>5</b>	<b>2</b>	<b>1</b>	<b>3</b>	<b>1</b>	<b>2</b>	<b>2</b>	
Import-export de cannabis en grande quantité	Trim 1			3			1				1		
	Trim 2										1		
	Trim 3				1	1				1		2	
	Trim 4							1			1		
	<b>Total</b>			<b>3</b>	<b>1</b>	<b>1</b>	<b>1</b>	<b>1</b>		<b>1</b>	<b>3</b>	<b>2</b>	
Vente de cannabis en grande quantité	Trim 1			1			1		2		1		
	Trim 2							1					
	Trim 3				1	1							
	Trim 4		1					2		1			
	<b>Total</b>		<b>1</b>	<b>1</b>	<b>1</b>	<b>1</b>	<b>1</b>	<b>3</b>	<b>2</b>	<b>1</b>	<b>1</b>		
Import-export d'héroïne	Trim 1			2		2	1		1	1	3	1	
	Trim 2		2	6	2			3	2	1	1	1	
	Trim 3		2				1			1	1	2	
	Trim 4		1	2	2				1			2	
	<b>Total</b>		<b>5</b>	<b>10</b>	<b>4</b>	<b>2</b>	<b>2</b>	<b>3</b>	<b>4</b>	<b>3</b>	<b>5</b>	<b>6</b>	
Vente-traffic d'héroïne	Trim 1		2	3	1	6	3	5	1	1	1	1	1
	Trim 2		2	3		2	1		2	1	5	3	
	Trim 3		2	2		4	2	1	3	1	3	1	
	Trim 4		1	2	5	3	4	2		3	1	2	
	<b>Total</b>		<b>7</b>	<b>10</b>	<b>6</b>	<b>15</b>	<b>10</b>	<b>8</b>	<b>6</b>	<b>6</b>	<b>10</b>	<b>7</b>	<b>1</b>



PH Trafic d'armes

		2000	2013	2014	2015	2016	2017	2018	2019	2020	2021	2022	2023
Commerce et production d'arme à feu et mun.	Trim 1			1					1	1			
	Trim 3			1	1	1		1			3	1	
	Trim 4		1										
	<b>Total</b>		<b>1</b>	<b>2</b>	<b>1</b>	<b>1</b>		<b>1</b>	<b>1</b>	<b>1</b>	<b>3</b>	<b>1</b>	
Commerce et production d'arme non à feu	Trim 1										1		
	Trim 2			1	1								
	<b>Total</b>			<b>1</b>	<b>1</b>						<b>1</b>		



PH Traite des êtres humains

		2000	2013	2014	2015	2016	2017	2018	2019	2020	2021	2022	2023
TEH - exploitation économique	Trim 1									1			
	Trim 2										1		
	Trim 3			1					1		1	1	
	Trim 4							1		1	1	1	
<b>Total</b>				<b>1</b>				<b>1</b>	<b>1</b>	<b>2</b>	<b>3</b>	<b>2</b>	
TEH - exploitation sexuelle	Trim 1		1	2	3		2	1				1	
	Trim 2		11	2	2	1	3	1			1		
	Trim 3			2	2	3	2	1			1		
	Trim 4	1	1	1	1	3	2	2		1	1		
<b>Total</b>		<b>1</b>	<b>13</b>	<b>7</b>	<b>8</b>	<b>7</b>	<b>9</b>	<b>5</b>		<b>1</b>	<b>3</b>	<b>1</b>	



PH Violence dans l'espace public

		2000	2013	2014	2015	2016	2017	2018	2019	2020	2021	2022	2023
Violence physique (transport public)	Trim 1	1	2	1			4	7		1	1	2	4
	Trim 2	1	2			1	1		1	1	2	2	
	Trim 3		2		1	1		1	1	1		1	
	Trim 4			1	3	3	2	1	3	1	2	3	
	<b>Total</b>	<b>2</b>	<b>6</b>	<b>2</b>	<b>4</b>	<b>5</b>	<b>7</b>	<b>9</b>	<b>5</b>	<b>4</b>	<b>5</b>	<b>8</b>	<b>4</b>
Violence physique (voie publique)	Trim 1	24	17	33	21	22	37	23	24	21	19	17	27
	Trim 2	18	28	36	44	31	29	33	38	20	15	51	
	Trim 3	19	29	21	18	23	30	43	16	34	29	41	
	Trim 4	14	26	18	15	19	18	22	29	25	34	25	
	<b>Total</b>	<b>75</b>	<b>100</b>	<b>108</b>	<b>98</b>	<b>95</b>	<b>114</b>	<b>121</b>	<b>107</b>	<b>100</b>	<b>97</b>	<b>134</b>	<b>27</b>
Violence physique (autre endroit public)	Trim 1		1	1	2	1	3	1		3	2	1	3
	Trim 2	3	1		4		4		3	3	1	3	
	Trim 3	1	1	1		2	1	4	3	4	2	3	
	Trim 4		1	2		1	1	1	2	1	1	1	
	<b>Total</b>	<b>4</b>	<b>4</b>	<b>4</b>	<b>6</b>	<b>4</b>	<b>9</b>	<b>6</b>	<b>8</b>	<b>11</b>	<b>6</b>	<b>8</b>	<b>3</b>
Violence physique (endroit accessible au public)	Trim 1	16	8	11	4	4	8	10	9	8	4	5	4
	Trim 2	12	4	5	9	5	8	5	11	3	5	6	
	Trim 3	19	12	9	2	3	9	4	14	5	6	9	
	Trim 4	14	5	10	5	11	9	12	4	8	9	14	
	<b>Total</b>	<b>61</b>	<b>29</b>	<b>35</b>	<b>20</b>	<b>23</b>	<b>34</b>	<b>31</b>	<b>38</b>	<b>24</b>	<b>24</b>	<b>34</b>	<b>4</b>
Violence sexuelle (transport public)	Trim 1	1							1	1		1	
	Trim 2							1	1			2	
	Trim 3	1								1	1	1	
	Trim 4	1						2		1	2	1	
	<b>Total</b>	<b>3</b>						<b>3</b>	<b>2</b>	<b>3</b>	<b>3</b>	<b>5</b>	



PH Violence dans l'espace public

		2000	2013	2014	2015	2016	2017	2018	2019	2020	2021	2022	2023
Violence sexuelle (voie publique)	Trim 1			1	1		2	2	4	2	1		1
	Trim 2	1	1	3		1	14	5	1	2		4	
	Trim 3	1	1	2	2	2	1	4		2	3	1	
	Trim 4	1	2	1	6	2	1	2	1		1		
	<b>Total</b>	<b>3</b>	<b>4</b>	<b>7</b>	<b>9</b>	<b>5</b>	<b>18</b>	<b>13</b>	<b>6</b>	<b>6</b>	<b>5</b>	<b>5</b>	<b>1</b>
Violence sexuelle (autre endroit public)	Trim 1								2			2	
	Trim 2		1		1		1		1				
	Trim 3			1									
	Trim 4			1					1				
	<b>Total</b>		<b>1</b>	<b>2</b>	<b>1</b>		<b>1</b>		<b>4</b>			<b>2</b>	
Violence sexuelle (endroit accessible au public)	Trim 1	1		4		1	1	4	3		1	2	3
	Trim 2	1	2	6		1		1	2	2		5	
	Trim 3	3	3	4	2		1	1	1	1	1	2	
	Trim 4	3	1	7	2		2	2	1	1	2		
	<b>Total</b>	<b>8</b>	<b>6</b>	<b>21</b>	<b>4</b>	<b>2</b>	<b>4</b>	<b>8</b>	<b>7</b>	<b>4</b>	<b>4</b>	<b>9</b>	<b>3</b>
Violence psychique (transport public)	Trim 1	2	2	1			6	4		2	1		
	Trim 2		3		1			2	1	1			
	Trim 3	3	3	1	1	3				4	2	5	
	Trim 4	1		1	1	1	8	2	1		1	3	
	<b>Total</b>	<b>6</b>	<b>8</b>	<b>3</b>	<b>3</b>	<b>4</b>	<b>14</b>	<b>8</b>	<b>2</b>	<b>7</b>	<b>4</b>	<b>8</b>	
Violence psychique (voie publique)	Trim 1	14	20	17	18	15	15	33	33	30	17	18	20
	Trim 2	27	15	20	31	13	23	17	21	25	20	32	
	Trim 3	24	25	12	25	17	19	30	20	27	23	23	
	Trim 4	37	19	23	15	15	17	21	29	21	27	32	
	<b>Total</b>	<b>102</b>	<b>79</b>	<b>72</b>	<b>89</b>	<b>60</b>	<b>74</b>	<b>101</b>	<b>103</b>	<b>103</b>	<b>87</b>	<b>105</b>	<b>20</b>





PH Violence dans l'espace public

		2000	2013	2014	2015	2016	2017	2018	2019	2020	2021	2022	2023
Violence psychique (autre endroit public)	Trim 1	3		2	2	3	2	2		1	2	3	3
	Trim 2	1	1	5	2		1	1	4	3	2	5	
	Trim 3	5	3	2	2	1	1	3	2	2	4	3	
	Trim 4	4	1	2		4	2	2	3	3	3	2	
	<b>Total</b>	<b>13</b>	<b>5</b>	<b>11</b>	<b>6</b>	<b>8</b>	<b>6</b>	<b>8</b>	<b>9</b>	<b>9</b>	<b>11</b>	<b>13</b>	<b>3</b>
Violence psychique (endroit accessible au public)	Trim 1	9	11	11	9	10	9	8	4	8	3	9	13
	Trim 2	11	3	4	6	6	7	6	12	6	2	6	
	Trim 3	18	12	8	6	8	12	7	11	3	3	12	
	Trim 4	8	7	5	8	9	7	10	11	4	9	12	
	<b>Total</b>	<b>46</b>	<b>33</b>	<b>28</b>	<b>29</b>	<b>33</b>	<b>35</b>	<b>31</b>	<b>38</b>	<b>21</b>	<b>17</b>	<b>39</b>	<b>13</b>
Vol à main armée (voie publique)	Trim 1	3					1						
	Trim 2		4	1	2		1						
	Trim 3					2				1			
	Trim 4	1			1	1	1			1			
	<b>Total</b>	<b>4</b>	<b>4</b>	<b>1</b>	<b>3</b>	<b>3</b>	<b>3</b>			<b>2</b>			
Vol à main armée (endroit accessible au public)	Trim 1	1	2										1
	Trim 2		1	1		1	1						1
	Trim 3			1							1		
	Trim 4		1		1		1						
	<b>Total</b>	<b>1</b>	<b>4</b>	<b>2</b>	<b>1</b>	<b>1</b>	<b>2</b>				<b>1</b>	<b>2</b>	
Vol avec violence sans arme (transport public)	Trim 1		1			2		1		1			
	Trim 2		1	1			1		1		1		
	Trim 3									1			
	Trim 4								1	1			
	<b>Total</b>		<b>2</b>	<b>1</b>		<b>2</b>	<b>1</b>	<b>1</b>	<b>2</b>	<b>3</b>	<b>1</b>		



PH Violence dans l'espace public

		2000	2013	2014	2015	2016	2017	2018	2019	2020	2021	2022	2023
Vol avec violence sans arme (voie publique)	Trim 1	2	6	5	5	2	2		2	4	2		1
	Trim 2	3	5	4	7	2	3	1	5	2	1	2	
	Trim 3	3	3	4	3	1	1	5	4	1	5	2	
	Trim 4	3	6	8	3	4	4	3	6	3	1	1	
<b>Total</b>		<b>11</b>	<b>20</b>	<b>21</b>	<b>18</b>	<b>9</b>	<b>10</b>	<b>9</b>	<b>17</b>	<b>10</b>	<b>9</b>	<b>5</b>	<b>1</b>
Vol avec violence sans arme (autre endroit public)	Trim 1				1	1							
	Trim 2			1			2						
	Trim 4	2	1										
<b>Total</b>		<b>2</b>	<b>1</b>	<b>1</b>	<b>1</b>	<b>1</b>	<b>2</b>						
Vol avec violence sans arme (endr. acces. au pub.)	Trim 1	3	1	2		1	1	1		3			2
	Trim 2	4	3	2	1	1	2	2	3		1	1	
	Trim 3	3	1		1	1	2	2		1	1	1	
	Trim 4	1	3	6	1	2	1		4			1	
<b>Total</b>		<b>11</b>	<b>8</b>	<b>10</b>	<b>3</b>	<b>5</b>	<b>6</b>	<b>5</b>	<b>7</b>	<b>4</b>	<b>2</b>	<b>5</b>	



PH Autre

		2000	2013	2014	2015	2016	2017	2018	2019	2020	2021	2022	2023
Faux policiers	Trim 1									1			
	Trim 3			1		1						2	
	Trim 4			3				1					
	<b>Total</b>			<b>3</b>	<b>1</b>		<b>1</b>	<b>1</b>		<b>1</b>		<b>2</b>	
Terrorisme, extrémisme et radicalisme	Trim 1		1		2	1	1	2					
	Trim 2						1				1		
	Trim 3			1		1	1						
	Trim 4		1	1						1			
<b>Total</b>		<b>2</b>	<b>2</b>	<b>2</b>	<b>2</b>	<b>3</b>	<b>2</b>			<b>1</b>	<b>1</b>		
Cyberharcèlement	Trim 1	3	1	2	2	3	1	1				1	3
	Trim 2	1		1		1	3	1		1		4	
	Trim 3			2		1	2	1	1		1	1	
	Trim 4		1			3	2	1		1			
<b>Total</b>	<b>4</b>	<b>3</b>	<b>5</b>	<b>2</b>	<b>8</b>	<b>8</b>	<b>4</b>	<b>1</b>	<b>2</b>	<b>1</b>	<b>6</b>	<b>3</b>	
Fraude à l'identité	Trim 1	3	2	6	2	5	6	7	5	3	5	14	13
	Trim 2	2	5	9	4	2	5	6	3	5	4	7	
	Trim 3	1	5	4	4	4	2	3	6	6	6	14	
	Trim 4	3	7	4	6	4	10	6	4	10	7	9	
<b>Total</b>	<b>9</b>	<b>19</b>	<b>23</b>	<b>16</b>	<b>15</b>	<b>23</b>	<b>22</b>	<b>18</b>	<b>24</b>	<b>22</b>	<b>44</b>	<b>13</b>	



**ZP ARLON/ATTERT/HABAY/MARTELANGE**

**2022**

**FC Vol moyen de transport**

	Jan	Mar	Avr	Mai	Juin	Juil	Août	Sep	Oct	Nov	Déc	Total
Vol de voiture		1	2	2	2	2	1	1	1	4		16
Carjacking						1						1
Homejacking										1		1
Vol de vélomoteur									1			1
Vol de vélo	2	2	3	3	7	4	9	3	5	1	2	41

**FC Cambriolage**

	Jan	Fév	Mar	Avr	Mai	Juin	Juil	Août	Sep	Oct	Nov	Déc	Total
Cambriolage dans habitation	8	5	14	6	13	15	15	12	18	14	6	11	137
Cambriolage ds entreprise ou commerce	4	3	1	2	2	4	8	3	6	2		2	37
Cambriolage ds service public ou bâtiment administ	3				1	1		1			1		7
Vol au bélier									1				1
Cambriolage dans bâtiment (total)	15	8	15	8	16	20	23	16	24	16	7	13	181



**FC Vol autre**

	Jan	Fév	Mar	Avr	Mai	Juin	Juil	Août	Sep	Oct	Nov	Déc	Total
Vol à main armée	1				1								2
Vol avec violence sans arme	2	3	2	3	2	1	3	1	1	2	3		23
Vol dans ou sur un véhicule	26	13	14	20	16	16	18	13	13	14	13	11	187
Vol d'armes et explosifs	1		2	3		3					2	1	12
Vol à l'arraché	1			1							2		4
Vol à la tire	1	5	1	1	2		2	4		1	3	4	24
Vol à l'étalage	12	11	3	8	6	1	10	11	6	4	7	11	90
Vol par ruse					1		3						4
Vol de métaux				1		1			1	1			4
Vol sur les chantiers		2			3	1				1			7
Home-invasion	1												1

**Criminalité ICT**

	Jan	Fév	Mar	Avr	Mai	Juin	Juil	Août	Sep	Oct	Nov	Déc	Total
Fraude de cartes de paiements	1	3	1	2	1	2	2	4	4	1	7		28
Phishing	1										1		2
Ransomware												1	1

**FC Autre**

	Jan	Fév	Mar	Avr	Mai	Juin	Juil	Août	Sep	Oct	Nov	Déc	Total
Violence contre les métiers d'intérêt général		1		1		1	1		1				5
Graffiti				1	1	1	4			2			9
Dégradation de voiture	8	21	4	7	15	2	7	11	14	11	14	7	121
Rixe au couteau												1	1



## PH Violence intrafamiliale (VIF)

	Jan	Fév	Mar	Avr	Mai	Juin	Juil	Août	Sep	Oct	Nov	Déc	Total
VIF: physique, dans le couple	6	11	14	6	13	8	10	10	8	6	8	12	112
VIF: physique, envers des descendants	1	1	1	1	1	2	1	2		1	1		12
VIF: physique, envers d'autres membres	1	2	3	3	3	1	1	3	1	2	1	2	23
VIF: sexuelle, dans le couple	1	1											2
VIF: sexuelle, envers des descendants			1		1								2
VIF: sexuelle, envers d'autres membres			1						1				2
VIF: psychique, dans le couple	13	10	3	5	8	6	4	12	5	7	7	8	88
VIF: psychique, envers des descendants					1	1	3	1			1	1	8
VIF: psychique, envers d'autres membres	1	1	1					1		2			6
VIF: économique, dans le couple	1		1	1	1				1				5
VIF: économique, envers des descendants	1												1
VIF: économique, envers d'autres membres	1	1		1	2								5

## PH Hormones et dopage

	Nov	Total
Dopage humain	1	1

## PH Drogues

	Fév	Mar	Avr	Juin	Juil	Août	Sep	Oct	Déc	Total
Vente de cocaïne	1	2	2	4	2	1	1	1	1	15
Import-export de cocaïne				1			1		1	3
Production de cannabis (culture)				1				1		2
Import-export de cannabis en grande quantité							2			2
Import-export d'héroïne		1		1	1		1		2	6
Vente-traffic d'héroïne	1			3	1			1	1	7



**PH Trafic d'armes**

	Juil	Total
Commerce et production d'arme à feu et mun.	1	1

**PH Traite des êtres humains**

	Jan	Juil	Nov	Total
TEH - exploitation économique		1	1	2
TEH - exploitation sexuelle	1			1

**PH Violence dans l'espace public**

	Jan	Fév	Mar	Avr	Mai	Juin	Juil	Août	Sep	Oct	Nov	Déc	Total
Violence physique (transport public)	1	1		1	1		1			2		1	8
Violence physique (voie publique)	7	6	4	10	26	15	18	16	7	7	7	11	134
Violence physique (autre endroit public)		1			2	1	2		1			1	8
Violence physique (endroit accessible au public)		2	3		4	2	5	4		3	4	7	34
Violence sexuelle (transport public)	1			1		1	1			1			5
Violence sexuelle (voie publique)				1	2	1			1				5
Violence sexuelle (autre endroit public)	1	1											2
Violence sexuelle (endroit accessible au public)	1		1	2	3		1	1					9
Violence psychique (transport public)							1	3	1	1	2		8
Violence psychique (voie publique)	5	6	7	8	11	13	5	12	6	9	14	9	105
Violence psychique (autre endroit public)	1	1	1		3	2	1	1	1		2		13
Violence psychique (endroit accessible au public)	4	2	3	2	2	2	5	3	4	3	1	8	39
Vol à main armée (endroit accessible au public)	1				1								2
Vol avec violence sans arme (voie publique)				1		1	2				1		5
Vol avec violence sans arme (endr. acces. au pub.)		2		1				1		1			5



**PH Autre**

	Jan	Fév	Mar	Avr	Mai	Juin	Juil	Août	Sep	Oct	Nov	Déc	Total
<b>Faux policiers</b>							2						2
<b>Cyberharcèlement</b>			1	1		3			1				6
<b>Fraude à l'identité</b>	2	4	8	2	3	2	5	6	3	1	3	5	44





2023

**FC Vol moyen de transport**

	Jan	Mar	Total
Vol de voiture	1	3	4
Carjacking		1	1
Vol de vélomoteur		1	1
Vol de vélo		2	2

**FC Cambriolage**

	Jan	Fév	Mar	Total
Cambriolage dans habitation	10	15	13	38
Cambriolage ds entreprise ou commerce	1			1
Cambriolage ds service public ou bâtiment administ		1		1
Cambriolage dans bâtiment (total)	11	16	13	40

**FC Vol autre**

	Jan	Fév	Mar	Total
Vol avec violence sans arme			2	2
Vol dans ou sur un véhicule	6	7	5	18
Vol à l'arraché		1		1
Vol à la tire	3	3	5	11
Vol à l'étalage	7	6	1	14
Vol sur les chantiers	1	1	2	4

**Criminalité ICT**

	Jan	Fév	Mar	Total
Fraude de cartes de paiements	2	2	2	6
Skimming			1	1



## FC Autre

	Jan	Fév	Mar	Total
Violence contre les métiers d'intérêt général		2		2
Graffiti			1	1
Dégradation de voiture	9	4	14	27

## PH Violence intrafamiliale (VIF)

	Jan	Fév	Mar	Total
VIF: physique, dans le couple	3	6	7	16
VIF: physique, envers des descendants	2	1	2	5
VIF: physique, envers d'autres membres	3			3
VIF: psychique, dans le couple	3	2	3	8
VIF: psychique, envers des descendants	1			1
VIF: psychique, envers d'autres membres	1	1	1	3
VIF: économique, envers d'autres membres	1	1		2

## PH Drogues

	Fév	Total
Vente-traffic d'héroïne	1	1



**PH Violence dans l'espace public**

	Jan	Fév	Mar	Total
Violence physique (transport public)	2		2	4
Violence physique (voie publique)	9	9	9	27
Violence physique (autre endroit public)	1		2	3
Violence physique (endroit accessible au public)	3	1		4
Violence sexuelle (voie publique)		1		1
Violence sexuelle (endroit accessible au public)	1	2		3
Violence psychique (voie publique)	4	8	8	20
Violence psychique (autre endroit public)			3	3
Violence psychique (endroit accessible au public)	3	4	6	13
Vol avec violence sans arme (voie publique)			1	1

**PH Autre**

	Jan	Fév	Mar	Total
Cyberharcèlement			3	3
Fraude à l'identité	3	4	6	13

# ***STATISTIQUES POLICIERES DE CRIMINALITE***

---

*LIEU DE PERPETRATION: ZONE DE POLICE*

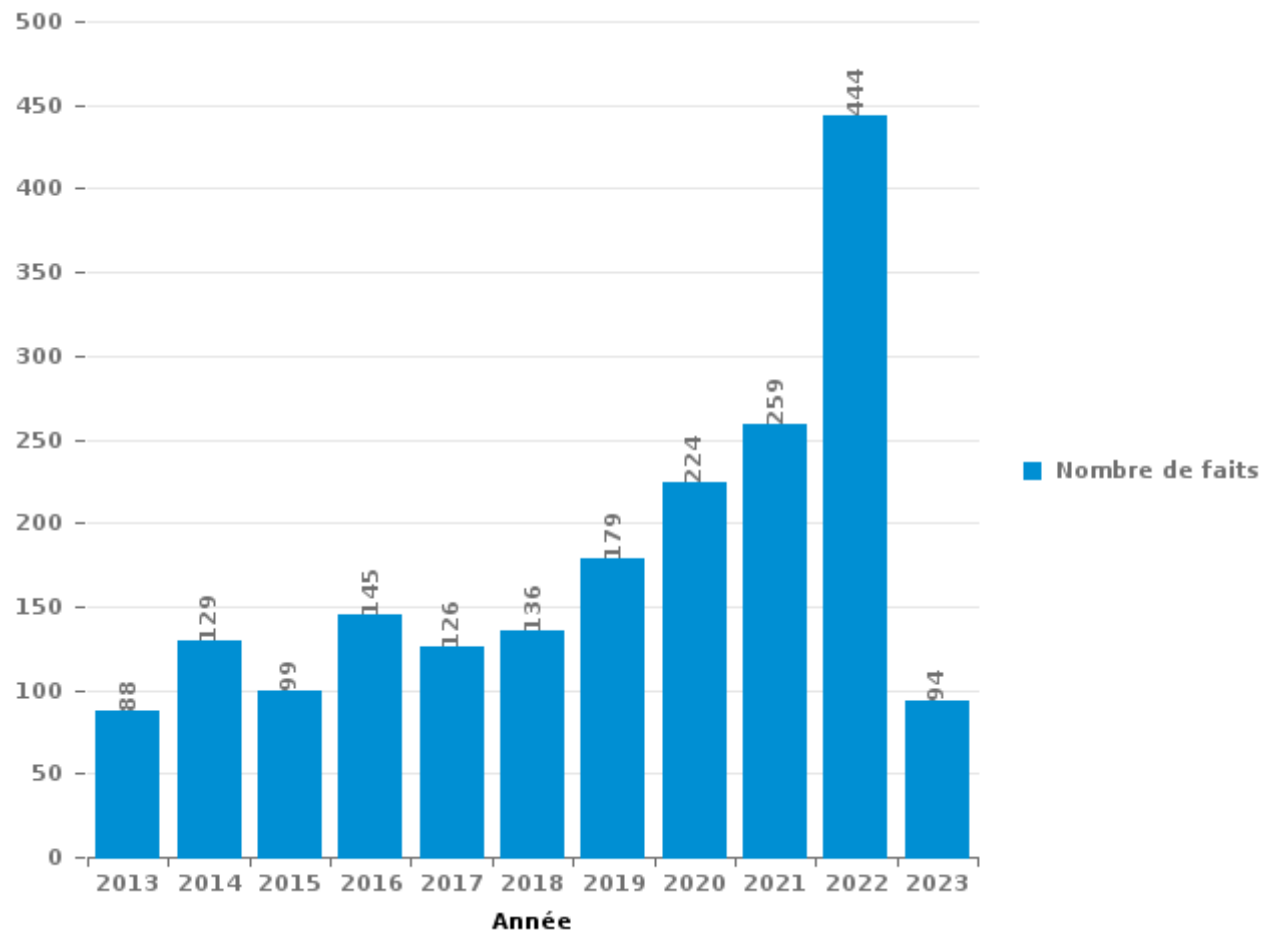
**ZP ARLON/ATTERT/HABAY/MARTELANGE**

***PARTIE III : ICT***



**ZP ARLON/ATTERT/HABAY/MART**

Nombre total de délits avec un élément ICT/online, depuis 2013





Criminalité ICT/online au sens strict

Infractions (exhaustif)

	2013	2014	2015	2016	2017	2018	2019	2020	2021	2022	2023
Criminalité informatique: Faux en informatique:	1	2		3	4	1	2	4	2		
Criminalité informatique: Fraude informatique:	41	58	46	85	45	51	69	92	79	168	32
Criminalité informatique: Hacking:	1	5	7	11	12	8	2	3	2	4	2
Criminalité informatique: Sabotage:	1		1	2	3		1	1			
Infr. contre autres valeurs morales et sentiments: Violation de communication par particulier:									1		
<b>Total:</b>	<b>44</b>	<b>65</b>	<b>54</b>	<b>101</b>	<b>64</b>	<b>60</b>	<b>74</b>	<b>100</b>	<b>84</b>	<b>172</b>	<b>34</b>

Figures criminelles (à considérer spécifiquement – ne pas additionner avec d'autres éléments – risque de double comptage!)

	2013	2014	2015	2016	2017	2018	2019	2020	2021	2022	2023
Fraude de cartes de paiements	18	21	19	31	16	12	14	22	16	28	6
Phishing		3	1	5				3	4	2	
Ransomware					1					1	
Shouldersurfing		1			1		1				
Skimming	4	10	7	1				1			1



## Criminalité ICT/online au sens large

Infractions (uniquement si code-fait existe)

	2013	2014	2015	2016	2017	2018	2019	2020	2021	2022	2023
Armes et explosifs: Autre: Vente par correspondance/internet d'arme à feu									1		
Armes et explosifs: Autre: Vente par correspondance/internet d'autre arme			1								
Fraude: Escroquerie: Fraude par internet	35	42	39	32	46	67	90	120	163	263	57
Infr. contre autres valeurs morales et sentiments: Cyberlokkig (leurre de mineur par ICT):				1		1					
Infr. contre la Sécurité de l'Etat: Terrorisme: Diffuser un message qui incite au terrorisme		1							1		
Infr. contre les moeurs: Grooming (contact par ICT avec mineur < 16 ans):			1	1	3		1		1		
Infr. contre les moeurs: Incitation à la débauche: Publicité par ICT pour débauche	1	18	1				3				
Infr. contre les moeurs: Pornographie enfantine: Accès pornographie enfantine via technologie					3		2	1			
Infr. contre les moeurs: Voyeurisme: Diffusion enregistrement nudité ou intimité					14	2	5	4	9	6	
<b>Total:</b>	<b>36</b>	<b>61</b>	<b>42</b>	<b>34</b>	<b>66</b>	<b>70</b>	<b>101</b>	<b>125</b>	<b>175</b>	<b>269</b>	<b>57</b>

Figures criminelles (à considérer spécifiquement – ne pas additionner avec d'autres éléments – risque de double comptage!)

	2013	2014	2015	2016	2017	2018	2019	2020	2021	2022	2023
Cyberharcèlement	3	5	2	8	8	4	1	2	1	6	3

# ***STATISTIQUES POLICIERES DE CRIMINALITE***

---

***LIEU DE PERPETRATION: ZONE DE POLICE***

**ZP ARLON/ATTERT/HABAY/MARTELANGE**

***PARTIE IV : DESTINATION LIEU***





ZP ARLON/ATTERT/HABAY/MARTELANGE

Vol et extorsion

	2000	2013	2014	2015	2016	2017	2018	2019	2020	2021	2022	2023
Voie publique	242	179	244	198	128	162	127	181	120	130	200	30
Habitation: maison	157	201	221	132	128	160	180	162	154	112	147	43
Magasin	135	160	114	83	104	135	126	140	117	118	139	23
Parking	74	60	73	71	48	62	41	32	26	30	56	10
Habitation: appartement	29	65	46	29	44	38	38	38	36	31	34	6
Horeca	74	59	59	48	34	33	26	27	17	15	29	5
Inconnue	95	17	23	19	13	25	17	14	11	39	33	8
Institution d'enseignement	63	42	38	32	20	33	12	17	11	13	11	5
Entreprise	35	25	16	19	13	27	11	14	23	5	13	2
Habitation: dépendances	31	16	21	12	12	21	24	20	5	14	14	1
Habitation: non précisée	6	13	17	8	11	14	19	19	10	18	22	7
Service public	23	12	18	11	23	10	10	17	12	11	9	
Chantier	16	14	17	12	20	17	12	20	5	8	7	4
Autre	7	14	11	8	13	18	25	14	13	8	11	2
Moyen de transport: train / tram / métro	15	17	17	17	13	7	10	7	12	6	9	10
Terrain	23	14	12	17	7	12	20	9	7	7	8	1
Installation militaire	32	16	6	9	7	5	6	6	12	14	13	5
Culture et loisirs	24	18	18	7	8	15	9	11	6	7	4	3
Habitation: allée	36	15	9	12	6	6	14	13	5	4	7	2
Station de bus / métro et gare de chemin de fer	12	11	8	11	5	11	8	19	18	10	9	4
Habitation: garage	12	7	15	11	7	20	10	13	4	13	12	
Hôpital	17	20	15	17	8	11	8	7	4	4	7	2
Infrastructure sportive	15	20	12	10	15	9	3	10		2	6	
Moyen de transport: voiture	6	3	1	5		8	8	7	1	9	11	1
Habitation: autre	12	4	4	4	2	11	9	7	2	2		
Bâtiment administratif	10	6	8	2	4	1	6	8	3	2	1	1
Cimetière	16	3	9	5	2	8	1	2	1		2	
Service	2	7	1	10	7	4	4	5	3	2	3	
Médecin / dentiste / pharmacien	6	5	2	2	4	5	4	11	1	1	2	1
Maison de repos	1	6	3	6	9	3	8	2	2	2		
Banque / institution financière	3	4	3	4	4	5	3	4	3	2	1	1
Moyen de transport: autobus / autocar	3	3		2	2	3	2		2	1	7	1
Stade	1	3	6	1		2	1	3	4		1	
Moyen de transport: autre	1	5	1		1	1	2	3	1	1	4	1
Edifice religieux / lieu du culte	5	1	3	1	1	3	3		2	1		
Station essence	3	4			2	2	1		1	1	1	
Maison de débauche		6	2		1	3	1	1				
Moyen de transport: camion	1	1	1	3	1	1	2			1	2	1
Aéroport		3	1	4	2							
Arrêt de bus / tram		2	1			1			2		1	
<b>Total</b>	<b>1.243</b>	<b>1.081</b>	<b>1.076</b>	<b>842</b>	<b>729</b>	<b>912</b>	<b>811</b>	<b>863</b>	<b>656</b>	<b>644</b>	<b>836</b>	<b>180</b>

FPF/DGR/DR/BIPOL - Statistiques policières de criminalité (date de clôture: 22/09/2023)

Les données pour les années 2001 jusqu'à 2012 ne sont plus publiées mais restent disponibles sur demande auprès du service BIPOL.

Les données pour 2023 ne concernent que le 1er trimestre.



ZP ARLON/ATTERT/HABAY/MARTELANGE

Dégradation de la propriété

	2000	2013	2014	2015	2016	2017	2018	2019	2020	2021	2022	2023
Voie publique	200	202	187	166	134	139	123	130	105	128	115	31
Habitation: résidence principale	65	82	71	53	71	57	70	54	50	50	51	15
Parking	45	32	63	32	29	25	22	39	34	16	34	2
Terrain	26	9	16	10	7	11	10	6	28	8	8	
Institution d'enseignement	12	8	24	11	16	9	7	5	8	10	7	1
Habitation: non précisée	5	9	10	9	9	12	10	7	9	8	13	2
Habitation: allée	16	8	14	8	3	2	3	6	2	5	5	1
Horeca	14	10	4	8	3	4	8	5	2	4	5	
Inconnue	33	2		3	1	3	4			17	3	
Service public	10	6	6	7	3	6	2	8	7	3	4	3
Magasin	11	10	4	5	4	4	5	4	8	3	3	1
Habitation: garage	3	5	11	7	6	5	4	5	1	5	5	1
Habitation: jardin	11	3	4	8	4	4	5	4	4	4	5	1
Entreprise	12	8	4	2	2	2	4	6	6	1	3	
Bâtiment administratif	8	5	3	1	5	3	9	5	1	4	1	
Culture et loisirs	6	3	4	4	3	2	3	2	3	6	6	
Habitation: résidence secondaire	3	1	1	2	7	3	3	4	3	3	7	1
Habitation: dépendances	9	3	2	3	3	3	2	3	3	1	3	1
Autre	1		3	1	3	4	8	2	3	6	2	
Moyen de transport: voiture	4	1	2		1		3	10	1	3	5	2
Station de bus / métro et gare de chemin de fer	3	6	4	1	1	3	1	3	4	1		
Chantier	1	3	9	3	2	4		1		2	1	
Infrastructure sportive		4	1	4		1	1	1	2	4	4	1
Cimetière	3	2	6	7		1						
Bureau de police	1	2		2	1	1	1	2	2	2	1	1
Edifice religieux / lieu du culte	6	3		3	2	1					1	
Installation militaire	4	2	3		1		1	1	2	2		
Service		2		1		2		1	3	1		
Maison de débauche		2		2	1		1	1				
Moyen de transport: autre						1	2	1	1		2	
Médecin / dentiste / pharmacien	1			1		1	1	1			1	
Stade		2	3					1				
Arrêt de bus / tram		2			1				1		1	
Hôpital		2			1					1	1	
Aéroport		1	1		1	1						
Banque / institution financière		2			1	1						
Station essence	1	1			1			1				
Moyen de transport: train / tram / métro	1		2									
Eaux intérieures et maritimes				1								
<b>Total</b>	<b>515</b>	<b>443</b>	<b>462</b>	<b>365</b>	<b>327</b>	<b>315</b>	<b>313</b>	<b>319</b>	<b>293</b>	<b>298</b>	<b>297</b>	<b>64</b>



**ZP ARLON/ATTERT/HABAY/MARTELANGE**

**Infractions contre l'intégrité physique**

	2000	2013	2014	2015	2016	2017	2018	2019	2020	2021	2022	2023
Habitation	99	113	91	101	104	136	140	126	115	120	150	40
Voie publique	89	96	105	109	108	119	126	123	110	114	148	29
Horeca	33	18	11	8	10	13	14	8	4	6	13	1
Institution d'enseignement	15	8	7	5	6	10	15	17	6	16	14	4
Service public	5	7	4	7	12	10	8	10	7	14	24	3
Inconnue	12	3	4	1	3	7	1	5	4	9	5	
Parking	8		4	3	5	5	2	9	5	4	2	1
Culture et loisirs	7	2	3	4	2	6	3	5	3	2	5	1
Magasin	7	1	6	1	3	2	4	8	3	4	4	
Station de bus / métro et gare de chemin de fer	4	2	2	2	2	3	5	4	3	3	6	4
Terrain	3	5	4	3	3		2	3	2	2	2	
Hôpital	1	1	4	1	1	2	3		5	3	1	2
Habitation: allée	5	5	1		2			1	5	1	3	
Autre		2	1		1	7	1	5	2	1	1	
Installation militaire	2	1	3		2	3	1		3	4	2	
Habitation: jardin	4			2	1	1	2		4	3		
Infrastructure sportive	1		1	1		1	2	3		1	4	
Moyen de transport: autre		1		2	2	1				3	2	
Banque / institution financière		3				2		1			1	2
Maison de débauche		3	1	1	1	1	1				1	
Moyen de transport: train / tram / métro		2		2	1		1			1	1	
Service		1					2			4	1	
Moyen de transport: autobus / autocar		1			1	1	2		1		1	
Entreprise	1		2		1					2		
Maison de repos			1		1	3			1			
Arrêt de bus / tram			1	1		1	1			1		
Stade			1				2			1		
Bâtiment administratif					1		2					
Bureau de police	1				1	1						
Médecin / dentiste / pharmacien	1										2	
Aéroport					1							
Eaux intérieures et maritimes										1		
Edifice religieux / lieu du culte			1									
Station essence									1			
<b>Total</b>	<b>298</b>	<b>275</b>	<b>258</b>	<b>254</b>	<b>275</b>	<b>335</b>	<b>340</b>	<b>328</b>	<b>284</b>	<b>320</b>	<b>393</b>	<b>87</b>

# ***STATISTIQUES POLICIERES DE CRIMINALITE***

---

*LIEU DE PERPETRATION: ZONE DE POLICE*

**ZP ARLON/ATTERT/HABAY/MARTELANGE**

***PARTIE V : ZONE DE POLICE vs. TYPOLOGIE***



### Typologie de la zone: Catégorie 2

Zone de police
BRUXELLES-OUEST
LIMBURG REGIO HOOFDSTAD
POLITIE SINT-NIKLAAS
POLITIEZONE RIHO
PZ AALST
PZ BRUGGE
PZ LEUVEN
PZ OOSTENDE
PZ RIVIERENLAND
UCCLE/W-B/AUDERGHEM
VESDRE
VLAS
ZONE DE POLICE DU TOURNAISIS
ZONE MIDI
ZONE MONS - QUEVY
ZONE MONTGOMERY
ZP ARLON/ATTERT/HABAY/MARTELANGE
ZP LA LOUVIERE
ZP NAMUR CAPITALE
ZP POLBRUNO

## CRIMINALITE ENREGISTREE : ZONE DE POLICE vs TYPOLOGIE





## CRIMINALITE ENREGISTREE : ZONE DE POLICE vs TYPOLOGIE

### Typologie de la zone: Catégorie 2

Figure criminelle/phénomène	Niveau	% 2019 - 2020	% 2020 - 2021	% 2021 - 2022
Vol de voiture	ZONE DE POLICE	-18,2%	-38,9%	45,5%
	TYPOLOGIE	-23,4%	-6,2%	10,4%
Vol de moto	ZONE DE POLICE	0,0%	-100,0%	/
	TYPOLOGIE	-36,7%	8,5%	33,9%
Carjacking	ZONE DE POLICE	-100,0%	/	/
	TYPOLOGIE	-41,5%	26,3%	22,9%
Homejacking	ZONE DE POLICE	-100,0%	/	/
	TYPOLOGIE	-16,7%	-30,0%	-14,3%
Vol dans les garages	ZONE DE POLICE	0,0%	-100,0%	/
	TYPOLOGIE	-37,2%	-53,1%	78,3%
Vol de vélomoteur	ZONE DE POLICE	/	0,0%	0,0%
	TYPOLOGIE	-16,9%	7,0%	16,3%
Vol de vélo	ZONE DE POLICE	-28,6%	73,3%	57,7%
	TYPOLOGIE	-17,7%	7,2%	14,8%
Cambriolage dans habitation	ZONE DE POLICE	-16,0%	-17,6%	22,3%
	TYPOLOGIE	-27,5%	2,7%	16,0%
Cambriolage ds entreprise ou commerce	ZONE DE POLICE	16,1%	-66,7%	208,3%
	TYPOLOGIE	-25,7%	-2,8%	14,2%
Cambriolage ds service public ou bâtiment administ	ZONE DE POLICE	30,8%	-17,6%	-50,0%
	TYPOLOGIE	-25,8%	-24,4%	23,8%
Vol au bélier	ZONE DE POLICE	/	/	/
	TYPOLOGIE	-25,0%	0,0%	133,3%



## CRIMINALITE ENREGISTREE : ZONE DE POLICE vs TYPOLOGIE

Figure criminelle/phénomène	Niveau	% 2019 - 2020	% 2020 - 2021	% 2021 - 2022
Cambriolage dans bâtiment (total)	ZONE DE POLICE	-8,3%	-27,0%	31,2%
	TYPOLOGIE	-27,1%	-0,2%	16,2%
Vol à main armée	ZONE DE POLICE	100,0%	-25,0%	-33,3%
	TYPOLOGIE	-14,6%	5,2%	2,7%
Vol avec violence sans arme	ZONE DE POLICE	-37,8%	-21,7%	27,8%
	TYPOLOGIE	-22,0%	1,1%	11,6%
Vol dans ou sur un véhicule	ZONE DE POLICE	-30,9%	50,7%	85,1%
	TYPOLOGIE	-14,7%	11,2%	5,1%
Sacjacking dans une voiture	ZONE DE POLICE	/	/	/
	TYPOLOGIE	-64,6%	-20,0%	-22,2%
Vol d'armes et explosifs	ZONE DE POLICE	250,0%	-14,3%	100,0%
	TYPOLOGIE	-24,4%	-10,4%	36,5%
Steaming	ZONE DE POLICE	/	/	/
	TYPOLOGIE	-29,6%	-26,3%	14,3%
Arrachage de sac à main	ZONE DE POLICE	/	/	/
	TYPOLOGIE	-33,2%	1,4%	7,8%
Vol à l'arraché	ZONE DE POLICE	-70,6%	-40,0%	33,3%
	TYPOLOGIE	-28,8%	-2,2%	5,1%
Vol à la tire	ZONE DE POLICE	-46,4%	-3,3%	-17,2%
	TYPOLOGIE	-39,3%	3,7%	31,3%
Vol à l'étalage	ZONE DE POLICE	-47,1%	48,1%	12,5%
	TYPOLOGIE	-20,3%	3,9%	23,1%
Vol par ruse	ZONE DE POLICE	-22,2%	-28,6%	-20,0%
	TYPOLOGIE	-45,2%	0,3%	17,2%





## CRIMINALITE ENREGISTREE : ZONE DE POLICE vs TYPOLOGIE

Figure criminelle/phénomène	Niveau	% 2019 - 2020	% 2020 - 2021	% 2021 - 2022
Vol de métaux	ZONE DE POLICE	-87,5%	200,0%	33,3%
	TYPOLOGIE	-44,4%	38,8%	44,6%
Vol sur les chantiers	ZONE DE POLICE	-75,0%	60,0%	-12,5%
	TYPOLOGIE	-18,4%	5,1%	3,0%
Home-invasion	ZONE DE POLICE	/	/	0,0%
	TYPOLOGIE	-18,9%	-41,9%	28,0%
Vol d'animaux	ZONE DE POLICE	-25,0%	-100,0%	/
	TYPOLOGIE	-29,1%	1,3%	5,1%
Vol de cargaison	ZONE DE POLICE	0,0%	-83,3%	-100,0%
	TYPOLOGIE	-7,4%	-43,8%	34,3%
Fraude de cartes de paiements	ZONE DE POLICE	57,1%	-27,3%	75,0%
	TYPOLOGIE	-7,0%	25,7%	18,7%
Phishing	ZONE DE POLICE	/	33,3%	-50,0%
	TYPOLOGIE	248,5%	11,2%	0,5%
Ransomware	ZONE DE POLICE	/	/	/
	TYPOLOGIE	-26,7%	9,1%	25,0%
Shouldersurfing	ZONE DE POLICE	-100,0%	/	/
	TYPOLOGIE	-49,6%	-35,3%	-22,3%
Skimming	ZONE DE POLICE	/	-100,0%	/
	TYPOLOGIE	20,8%	-36,8%	7,3%
Violence contre les métiers d'intérêt général	ZONE DE POLICE	450,0%	-36,4%	-28,6%
	TYPOLOGIE	-11,0%	22,5%	13,7%
Viol collectif	ZONE DE POLICE	/	100,0%	-100,0%
	TYPOLOGIE	-3,0%	21,5%	-19,0%



## CRIMINALITE ENREGISTREE : ZONE DE POLICE vs TYPOLOGIE

Figure criminelle/phénomène	Niveau	% 2019 - 2020	% 2020 - 2021	% 2021 - 2022
Graffiti	ZONE DE POLICE	11,1%	-50,0%	80,0%
	TYPLOGIE	10,1%	86,9%	-25,4%
Dégradation de voiture	ZONE DE POLICE	-29,0%	28,7%	-18,2%
	TYPLOGIE	-19,6%	2,2%	0,2%
Rixe au couteau	ZONE DE POLICE	100,0%	50,0%	-66,7%
	TYPLOGIE	-1,1%	21,4%	18,5%
VIF: physique, dans le couple	ZONE DE POLICE	-19,4%	4,8%	28,7%
	TYPLOGIE	-6,1%	-3,4%	9,0%
VIF: physique, envers des descendants	ZONE DE POLICE	-26,7%	90,9%	-42,9%
	TYPLOGIE	-10,1%	11,5%	2,1%
VIF: physique, envers d'autres membres	ZONE DE POLICE	-27,3%	6,3%	35,3%
	TYPLOGIE	-6,1%	3,4%	-3,0%
VIF: sexuelle, dans le couple	ZONE DE POLICE	0,0%	66,7%	-60,0%
	TYPLOGIE	0,0%	48,4%	-28,3%
VIF: sexuelle, envers des descendants	ZONE DE POLICE	/	200,0%	-33,3%
	TYPLOGIE	17,2%	-4,9%	-62,5%
VIF: sexuelle, envers d'autres membres	ZONE DE POLICE	0,0%	0,0%	100,0%
	TYPLOGIE	-25,0%	77,8%	-31,3%
VIF: psychique, dans le couple	ZONE DE POLICE	2,4%	1,2%	3,5%
	TYPLOGIE	-5,9%	7,0%	-3,5%
VIF: psychique, envers des descendants	ZONE DE POLICE	0,0%	200,0%	-11,1%
	TYPLOGIE	3,8%	22,0%	2,0%
VIF: psychique, envers d'autres membres	ZONE DE POLICE	-50,0%	125,0%	-33,3%
	TYPLOGIE	1,9%	1,4%	-0,5%



## CRIMINALITE ENREGISTREE : ZONE DE POLICE vs TYPOLOGIE

Figure criminelle/phénomène	Niveau	% 2019 - 2020	% 2020 - 2021	% 2021 - 2022
VIF: économique, dans le couple	ZONE DE POLICE	-57,1%	33,3%	-37,5%
	TYPOLOGIE	-20,9%	10,4%	0,0%
VIF: économique, envers des descendants	ZONE DE POLICE	-100,0%	/	/
	TYPOLOGIE	46,2%	7,9%	-19,5%
VIF: économique, envers d'autres membres	ZONE DE POLICE	350,0%	-33,3%	-16,7%
	TYPOLOGIE	-14,6%	-3,6%	-0,7%
Dopage humain	ZONE DE POLICE	50,0%	-33,3%	-50,0%
	TYPOLOGIE	-44,3%	-7,2%	-40,3%
Engraissement illégal	ZONE DE POLICE	/	/	/
	TYPOLOGIE	0,0%	10,5%	-28,6%
Vente de cocaïne	ZONE DE POLICE	12,5%	33,3%	25,0%
	TYPOLOGIE	7,2%	17,1%	9,0%
Import-export de cocaïne	ZONE DE POLICE	0,0%	-16,7%	-40,0%
	TYPOLOGIE	14,3%	37,5%	24,2%
Production de drogues synthétiques	ZONE DE POLICE	/	/	/
	TYPOLOGIE	-30,8%	-44,4%	20,0%
Import-export de drogues synthétiques	ZONE DE POLICE	-100,0%	/	-100,0%
	TYPOLOGIE	-85,7%	400,0%	50,0%
Vente de drogues synthétiques	ZONE DE POLICE	-50,0%	0,0%	-100,0%
	TYPOLOGIE	1,9%	-2,7%	-0,4%
Production de cannabis (culture)	ZONE DE POLICE	-66,7%	100,0%	0,0%
	TYPOLOGIE	6,9%	-19,4%	-36,0%
Import-export de cannabis en grande quantité	ZONE DE POLICE	/	200,0%	-33,3%
	TYPOLOGIE	0,0%	71,4%	-41,7%



## CRIMINALITE ENREGISTREE : ZONE DE POLICE vs TYPOLOGIE

Figure criminelle/phénomène	Niveau	% 2019 - 2020	% 2020 - 2021	% 2021 - 2022
Vente de cannabis en grande quantité	ZONE DE POLICE	-50,0%	0,0%	-100,0%
	TYPOLOGIE	52,6%	72,4%	-10,0%
Import-export d'héroïne	ZONE DE POLICE	-25,0%	66,7%	20,0%
	TYPOLOGIE	-20,0%	83,3%	40,9%
Vente-traffic d'héroïne	ZONE DE POLICE	0,0%	66,7%	-30,0%
	TYPOLOGIE	20,0%	18,7%	-26,4%
Commerce et production d'arme à feu et mun.	ZONE DE POLICE	0,0%	200,0%	-66,7%
	TYPOLOGIE	-71,8%	60,0%	21,9%
Commerce et production d'arme non à feu	ZONE DE POLICE	/	/	-100,0%
	TYPOLOGIE	-41,7%	57,1%	36,4%
TEH - exploitation économique	ZONE DE POLICE	100,0%	50,0%	-33,3%
	TYPOLOGIE	2,9%	17,1%	-17,1%
TEH - exploitation sexuelle	ZONE DE POLICE	/	200,0%	-66,7%
	TYPOLOGIE	22,9%	-5,1%	-8,9%
Violence physique (transport public)	ZONE DE POLICE	-20,0%	25,0%	60,0%
	TYPOLOGIE	-2,7%	20,5%	-0,3%
Violence physique (voie publique)	ZONE DE POLICE	-6,5%	-3,0%	38,1%
	TYPOLOGIE	-15,5%	4,4%	16,5%
Violence physique (autre endroit public)	ZONE DE POLICE	37,5%	-45,5%	33,3%
	TYPOLOGIE	-19,6%	26,2%	-4,8%
Violence physique (endroit accessible au public)	ZONE DE POLICE	-36,8%	0,0%	41,7%
	TYPOLOGIE	-40,8%	10,0%	43,0%
Violence sexuelle (transport public)	ZONE DE POLICE	50,0%	0,0%	66,7%
	TYPOLOGIE	-16,5%	41,5%	-8,5%



## CRIMINALITE ENREGISTREE : ZONE DE POLICE vs TYPOLOGIE

Figure criminelle/phénomène	Niveau	% 2019 - 2020	% 2020 - 2021	% 2021 - 2022
Violence sexuelle (voie publique)	ZONE DE POLICE	0,0%	-16,7%	0,0%
	TYPLOGIE	-1,9%	-2,7%	6,5%
Violence sexuelle (autre endroit public)	ZONE DE POLICE	-100,0%	/	/
	TYPLOGIE	20,5%	-0,7%	-19,7%
Violence sexuelle (endroit accessible au public)	ZONE DE POLICE	-42,9%	0,0%	125,0%
	TYPLOGIE	-24,4%	21,5%	22,1%
Violence psychique (transport public)	ZONE DE POLICE	250,0%	-42,9%	100,0%
	TYPLOGIE	-9,7%	9,8%	-4,3%
Violence psychique (voie publique)	ZONE DE POLICE	0,0%	-15,5%	20,7%
	TYPLOGIE	1,2%	-7,7%	9,6%
Violence psychique (autre endroit public)	ZONE DE POLICE	0,0%	22,2%	18,2%
	TYPLOGIE	7,2%	-7,3%	-0,7%
Violence psychique (endroit accessible au public)	ZONE DE POLICE	-44,7%	-19,0%	129,4%
	TYPLOGIE	-19,7%	-3,3%	6,2%
Vol à main armée (transport public)	ZONE DE POLICE	/	/	/
	TYPLOGIE	-14,3%	8,3%	-38,5%
Vol à main armée (voie publique)	ZONE DE POLICE	/	-100,0%	/
	TYPLOGIE	-16,8%	12,1%	7,9%
Vol à main armée (autre endroit public)	ZONE DE POLICE	/	/	/
	TYPLOGIE	23,5%	71,4%	13,9%
Vol à main armée (endroit accessible au public)	ZONE DE POLICE	/	/	100,0%
	TYPLOGIE	-10,2%	0,5%	-5,0%
Vol avec violence sans arme (transport public)	ZONE DE POLICE	50,0%	-66,7%	-100,0%
	TYPLOGIE	7,7%	11,4%	-3,8%



## CRIMINALITE ENREGISTREE : ZONE DE POLICE vs TYPOLOGIE

Figure criminelle/phénomène	Niveau	% 2019 - 2020	% 2020 - 2021	% 2021 - 2022
Vol avec violence sans arme (voie publique)	ZONE DE POLICE	-41,2%	-10,0%	-44,4%
	TYPLOGIE	-27,5%	-2,2%	13,0%
Vol avec violence sans arme (autre endroit public)	ZONE DE POLICE	/	/	/
	TYPLOGIE	-31,8%	13,1%	-4,3%
Vol avec violence sans arme (endr. acces. au pub.)	ZONE DE POLICE	-42,9%	-50,0%	150,0%
	TYPLOGIE	-29,4%	0,0%	14,8%
Faux policiers	ZONE DE POLICE	/	-100,0%	/
	TYPLOGIE	-18,6%	-50,0%	79,2%
Terrorisme, extrémisme et radicalisme	ZONE DE POLICE	/	0,0%	-100,0%
	TYPLOGIE	4,3%	-9,7%	-20,0%
Cyberharcèlement	ZONE DE POLICE	100,0%	-50,0%	500,0%
	TYPLOGIE	-8,1%	11,5%	9,4%
Fraude à l'identité	ZONE DE POLICE	33,3%	-8,3%	100,0%
	TYPLOGIE	9,5%	-0,2%	-5,1%

# ***STATISTIQUES POLICIERES DE CRIMINALITE***

---

*LIEU DE PERPETRATION: ZONE DE POLICE*

**ZP ARLON/ATTERT/HABAY/MARTELANGE**

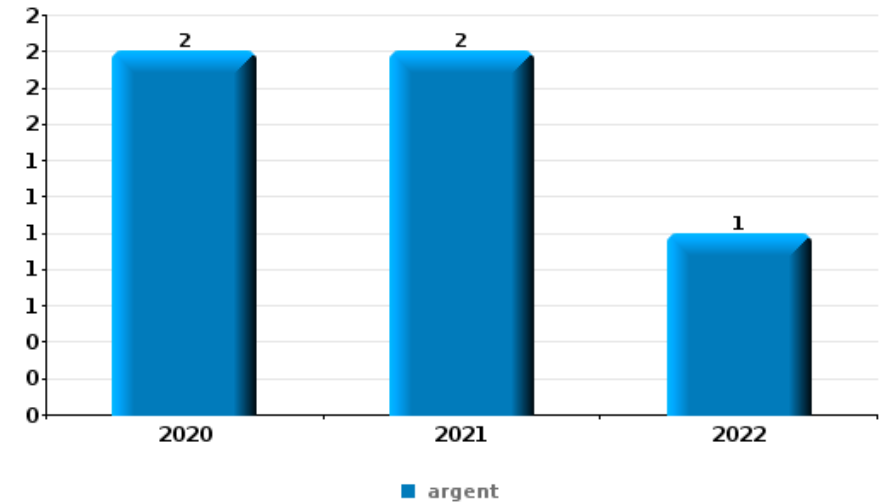
***PARTIE VI : OBJETS ET MOYENS DE TRANSPORT***



**ZP ARLON/ATTERT/HABAY/MARTELANGE**

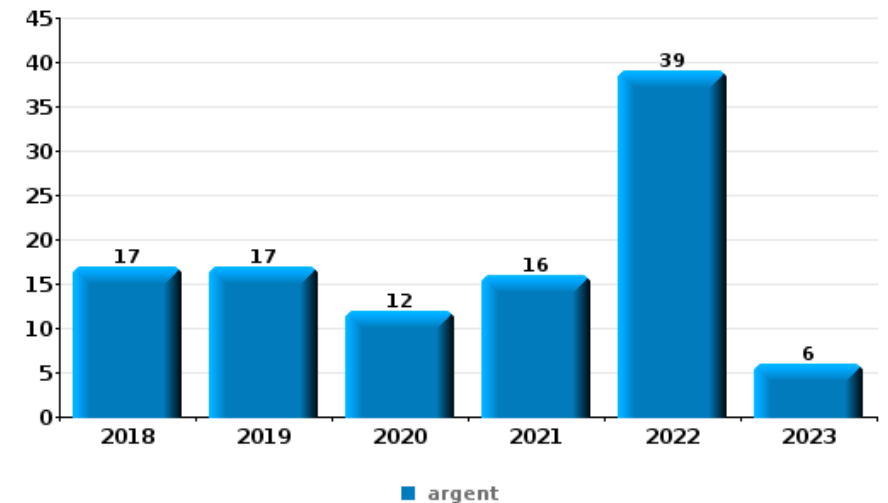
**Vol à main armée**

Top 5 Objets volés (sbd nombre de faits)		2018	2019	2020	2021	2022	2023
1	argent			2	2	1	
2	GSM et accessoires			1		1	
3	appareil photo		1				
3	bijouterie / montre		1				
3	carte d'identité / passeport			1			
3	multimédia		1				
3	ordinateur et accessoires				1		
3	portefeuille			1			



**Vol dans ou sur un véhicule**

Top 5 Objets volés (sbd nombre de faits)		2018	2019	2020	2021	2022	2023
1	argent	17	17	12	16	39	6
2	carte d'identité / passeport	10	18	10	15	37	3
3	permis de conduire	9	20	14	13	34	2
4	portefeuille	9	19	10	9	31	2
5	carte bancaire / carte de crédit	8	11	5	12	36	3

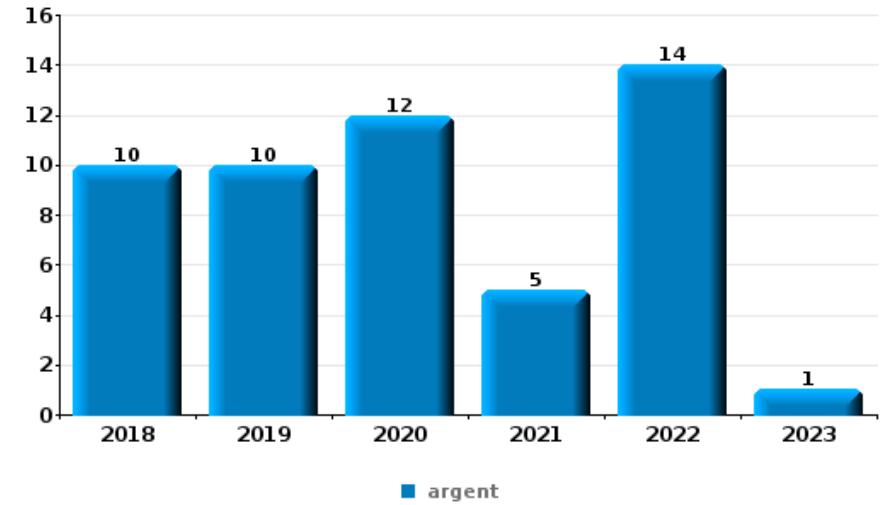






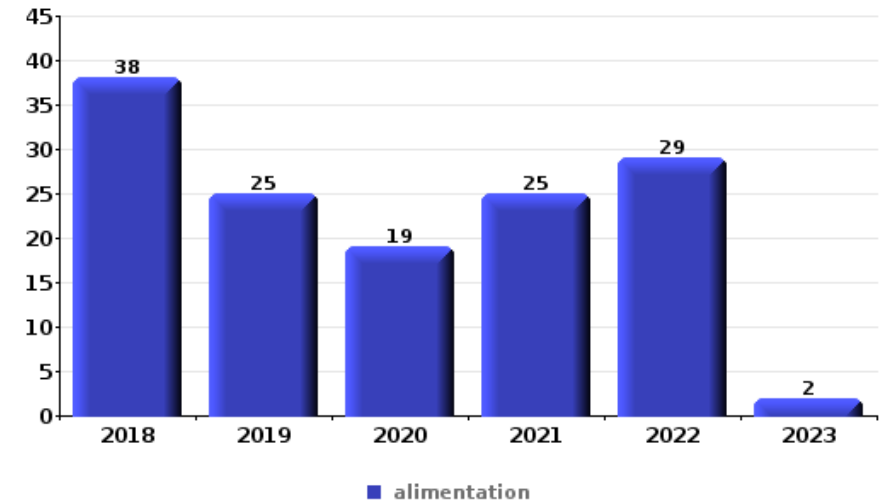
**Cambriolage ds entreprise ou commerce**

Top 5 Objets volés (sbd nombre de faits)		2018	2019	2020	2021	2022	2023
1	argent	10	10	12	5	14	1
2	alimentation	1	2	5	2	2	
2	coffre-fort / coffret (argent) / caisse	4		4		3	1
4	ordinateur et accessoires	2	3	1	1	2	
5	outillage	1	2	1		2	



**Vol à l'étalage**

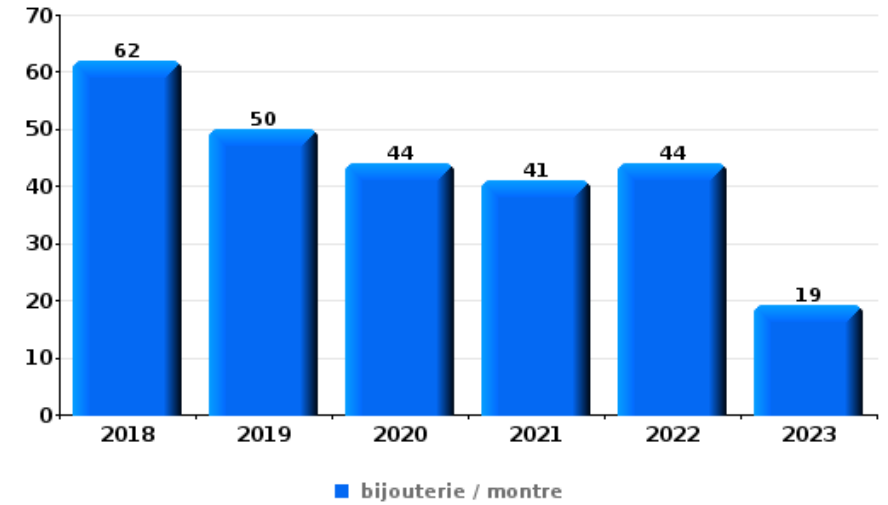
Top 5 Objets volés (sbd nombre de faits)		2018	2019	2020	2021	2022	2023
1	alimentation	38	25	19	25	29	2
2	tabac	23	25	1	15	18	
3	vêtement	10	15	8	17	13	1
4	parfum / produit de beauté	6	21	10	8	14	3
5	ordinateur et accessoires	5	3	3	3	4	2





**Cambrassage dans habitation**

Top 5 Objets volés (sbd nombre de faits)		2018	2019	2020	2021	2022	2023
1	bijouterie / montre	62	50	44	41	44	19
2	argent	29	35	31	29	34	10
3	multimédia	22	16	9	9	7	1
4	ordinateur et accessoires	17	14	10	10	3	2
5	vêtement	4	9	6	12	11	4



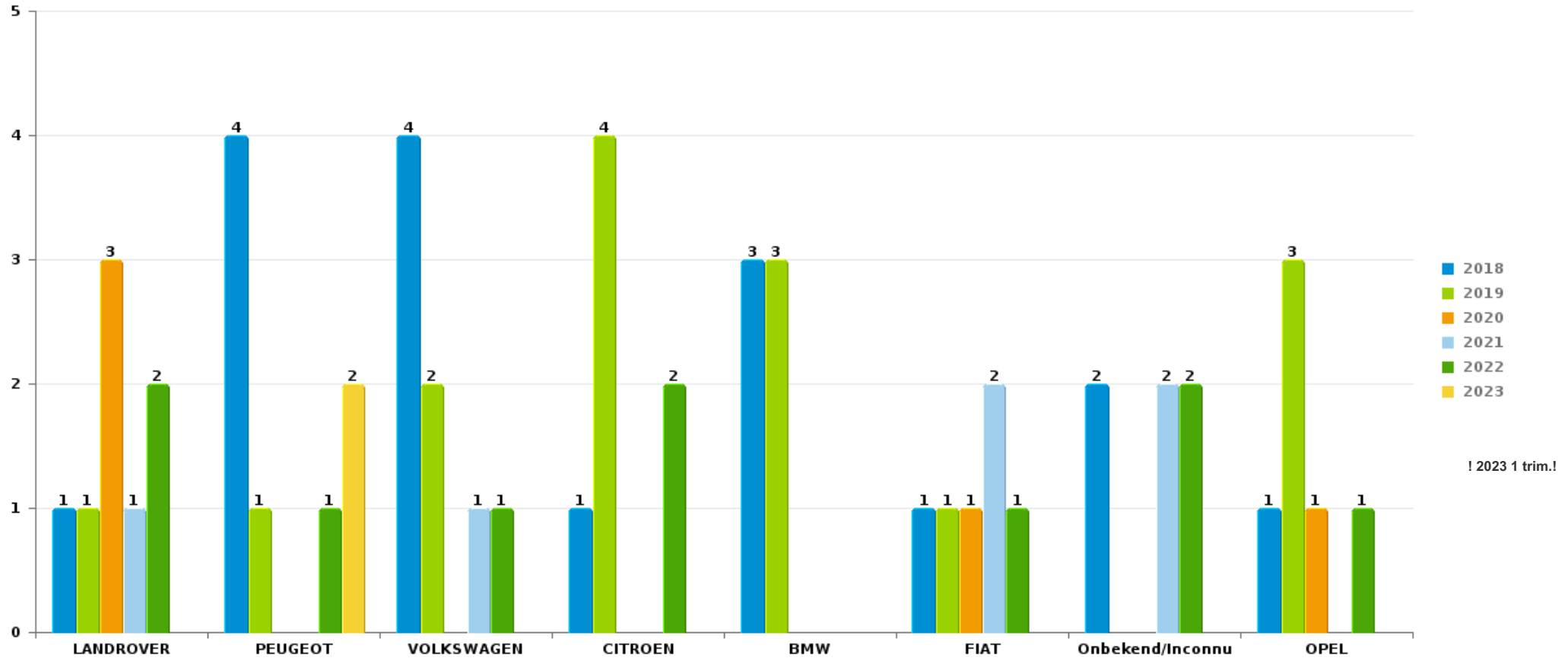
*Remarque: en ce qui concerne les objets, aucun total n'est reproduit étant donné que plusieurs objets peuvent avoir été volés lors d'un même fait.*



ZP ARLON/ATTERT/HABAY/MARTELANGE

Vol de voiture

Nombre de voitures volées par marque (Top 5)



! 2023 1 trim.!

# ***STATISTIQUES POLICIERES DE CRIMINALITE***

---

***LIEU DE PERPETRATION: ZONE DE POLICE***

**ZP ARLON/ATTERT/HABAY/MARTELANGE**

***PARTIE VII : SUSPECTS***



## Partie 1: Niveau FAITS (comptage du nombre de faits pour lesquels un certain type de suspect est impliqué)

### 1.1. Nombre d'infractions selon le sexe des suspects identifiés (par catégorie principale)

Étant donné que, tant un suspect identifié masculin qu'un suspect identifié féminin peuvent être impliqués lors d'un même fait, il est possible que la somme des colonnes «Hommes» et «Femmes» soit supérieure à la valeur de la colonne «Total...» (voir également la note méthodologique)

#### ZP ARLON/ATTERT/HABAY/MARTELANGE

2023

Catégorie principale / Sexe	Nombre total de faits avec au moins 1 suspect	Hommes	%	Femmes	%
Drogues	52	50	96,2%	3	5,8%
Infr. contre l'intégrité physique	30	24	80,0%	6	20,0%
Autres lois spéciales	28	15	53,6%	14	50,0%
Législation sur les étrangers	27	25	92,6%	2	7,4%
Vol et extorsion	19	17	89,5%	2	10,5%
Infr. contre la sécurité publique	16	11	68,8%	6	37,5%
Infr. contre autres valeurs morales et sentiments	13	11	84,6%	3	23,1%
Infr. contre l'autorité publique	11	9	81,8%	4	36,4%
Armes et explosifs	11	11	100,0%		
Dégradation de la propriété	11	10	90,9%	1	9,1%
Fraude	10	9	90,0%	2	20,0%
Infr. contre la foi publique	10	7	70,0%	3	30,0%
Code pénal social	4	3	75,0%	2	50,0%
Protection de la jeunesse	4	3	75,0%	2	50,0%
Criminalité informatique	4	4	100,0%		
Protection de la personne	3	3	100,0%	1	33,3%

## CRIMINALITE ENREGISTREE: SUSPECTS



Catégorie principale / Sexe	Nombre total de faits avec au moins 1 suspect	Hommes	%	Femmes	%
Ivresse et alcool	3	3	100,0%		
Environnement	2	1	50,0%	1	50,0%
Travail	2	2	100,0%		
Carte d'identité	1	1	100,0%		
Infr. contre les mœurs	1	1	100,0%		
Protection des revenus publics	1	1	100,0%		
Santé publique	1	1	100,0%		
<b>Total</b>	<b>264</b>	<b>222</b>	<b>84,1 %</b>	<b>52</b>	<b>19,7 %</b>



## 1.2. Nombre d'infractions selon le sexe des suspects identifiés (par figure criminelle)

Étant donné que, tant un suspect identifié masculin qu'un suspect identifié féminin peuvent être impliqués lors d'un même fait, il est possible que la somme des colonnes «Hommes» et «Femmes» soit supérieure à la valeur de la colonne «Total...» (voir également la note méthodologique)

### ZP ARLON/ATTERT/HABAY/MARTELANGE

2023

#### FC Vol moyen de transport

Figure criminelle / Sexe	Nombre total de faits avec au moins 1 suspect identifié	Hommes	%	Femmes	%
Vol de voiture	1	1	100,0%		
Vol de vélomoteur	1	1	100,0%		
Vol de vélo	1			1	100,0%
<b>Total</b>	<b>PA</b>	<b>PA</b>	<b>PA</b>	<b>PA</b>	<b>PA</b>

#### FC Cambriolage

Figure criminelle / Sexe	Nombre total de faits avec au moins 1 suspect identifié	Hommes	%
Cambriolage dans habitation	1	1	100,0%
Cambriolage dans bâtiment (total)	1	1	100,0%
<b>Total</b>	<b>PA</b>	<b>PA</b>	<b>PA</b>

#### FC Vol autre

Figure criminelle / Sexe	Nombre total de faits avec au moins 1 suspect identifié	Hommes	%
Vol à l'étalage	8	8	100,0%
<b>Total</b>	<b>PA</b>	<b>PA</b>	<b>PA</b>

## CRIMINALITE ENREGISTREE: SUSPECTS



### FC Autre

Figure criminelle / Sexe	Nombre total de faits avec au moins 1 suspect identifié	Hommes	%	Femmes	%
Violence contre les métiers d'intérêt général	2	1	50,0%	2	100,0%
Graffiti	1	1	100,0%		
Dégradation de voiture	1	1	100,0%		
Total	PA	PA	PA	PA	PA

### PH Violence intrafamiliale (VIF)

Figure criminelle / Sexe	Nombre total de faits avec au moins 1 suspect identifié	Hommes	%	Femmes	%
VIF: physique, dans le couple	7	6	85,7%	1	14,3%
VIF: physique, envers des descendants	1	1	100,0%		
VIF: physique, envers d'autres membres	2	2	100,0%		
VIF: psychique, dans le couple	5	4	80,0%	1	20,0%
VIF: psychique, envers d'autres membres	1	1	100,0%		
Total	PA	PA	PA	PA	PA

### PH Drogues

Figure criminelle / Sexe	Nombre total de faits avec au moins 1 suspect identifié	Hommes	%
Vente-traffic d'héroïne	1	1	100,0%
Total	PA	PA	PA



## CRIMINALITE ENREGISTREE: SUSPECTS



### PH Violence dans l'espace public

Figure criminelle / Sexe	Nombre total de faits avec au moins 1 suspect identifié	Hommes	%	Femmes	%
Violence physique (transport public)	3	3	100,0%		
Violence physique (voie publique)	10	8	80,0%	3	30,0%
Violence physique (autre endroit public)	2	2	100,0%		
Violence physique (endroit accessible au public)	2	2	100,0%		
Violence psychique (voie publique)	6	4	66,7%	3	50,0%
Violence psychique (autre endroit public)	2	2	100,0%		
Violence psychique (endroit accessible au public)	5	2	40,0%	3	60,0%
<b>Total</b>	<b>PA</b>	<b>PA</b>	<b>PA</b>	<b>PA</b>	<b>PA</b>

### PH Autre

Figure criminelle / Sexe	Nombre total de faits avec au moins 1 suspect identifié	Hommes	%
Fraude à l'identité	3	3	100,0%
<b>Total</b>	<b>PA</b>	<b>PA</b>	<b>PA</b>



### 1.3. Nombre d'infractions selon l'âge des suspects identifiés (par catégorie principale)

Étant donné que, tant un suspect identifié mineur qu'un suspect identifié majeur peuvent être impliqués lors d'un même fait, il est possible que la somme des colonnes «Mineur» et «Majeur» soit supérieure à la valeur de la colonne «Total...» (voir également la note méthodologique)

#### ZP ARLON/ATTERT/HABAY/MARTELANGE

2023

Catégorie principale / Âge	Nombre total de faits avec au moins 1 suspect identifié	Mineur	%	Majeur	%
Drogues	52	7	13,5%	45	86,5%
Infr. contre l'intégrité physique	30	5	16,7%	25	83,3%
Autres lois spéciales	28	2	7,1%	26	92,9%
Législation sur les étrangers	27	5	18,5%	22	81,5%
Vol et extorsion	19	1	5,3%	19	100,0%
Infr. contre la sécurité publique	16	1	6,3%	16	100,0%
Infr. contre autres valeurs morales et sentiments	13			13	100,0%
Armes et explosifs	11	2	18,2%	10	90,9%
Infr. contre l'autorité publique	11	1	9,1%	11	100,0%
Dégradation de la propriété	11	1	9,1%	10	90,9%
Fraude	10	3	30,0%	7	70,0%
Infr. contre la foi publique	10			10	100,0%
Code pénal social	4			4	100,0%
Criminalité informatique	4	1	25,0%	3	75,0%
Protection de la jeunesse	4	1	25,0%	3	75,0%
Protection de la personne	3	1	33,3%	3	100,0%
Ivresse et alcool	3			3	100,0%
Environnement	2			2	100,0%
Travail	2			2	100,0%
Carte d'identité	1			1	100,0%
Infr. contre les mœurs	1			1	100,0%
Protection des revenus publics	1			1	100,0%
Santé publique	1			1	100,0%
<b>Total</b>	<b>264</b>	<b>31</b>	<b>11,7%</b>	<b>238</b>	<b>90,2%</b>



## 1.4. Nombre d'infractions selon l'âge des suspects identifiés (par figure criminelle)

Étant donné que, tant un suspect identifié mineur qu'un suspect identifié majeur peuvent être impliqués lors d'un même fait, il est possible que la somme des colonnes «Mineur» et «Majeur» soit supérieure à la valeur de la colonne «Total...»  
(voir également la note méthodologique)

### ZP ARLON/ATTERT/HABAY/MARTELANGE

2023

#### FC Vol moyen de transport

Figure criminelle / Âge	Nombre total de faits avec au moins 1 suspect identifié	Majeur	%
Vol de voiture	1	1	100,0%
Vol de vélomoteur	1	1	100,0%
Vol de vélo	1	1	100,0%
<b>Total</b>	<b>PA</b>	<b>PA</b>	<b>PA</b>

#### FC Cambriolage

Figure criminelle / Âge	Nombre total de faits avec au moins 1 suspect identifié	Majeur	%
Cambriolage dans habitation	1	1	100,0%
Cambriolage dans bâtiment (total)	1	1	100,0%
<b>Total</b>	<b>PA</b>	<b>PA</b>	<b>PA</b>

#### FC Vol autre

Figure criminelle / Âge	Nombre total de faits avec au moins 1 suspect identifié	Majeur	%
Vol à l'étalage	8	8	100,0%
<b>Total</b>	<b>PA</b>	<b>PA</b>	<b>PA</b>

## CRIMINALITE ENREGISTREE: SUSPECTS



### FC Autre

Figure criminelle / Âge	Nombre total de faits avec au moins 1 suspect identifié	Majeur	%
Violence contre les métiers d'intérêt général	2	2	100,0%
Graffiti	1	1	100,0%
Dégradation de voiture	1	1	100,0%
Total	PA	PA	PA

### PH Violence intrafamiliale (VIF)

Figure criminelle / Âge	Nombre total de faits avec au moins 1 suspect identifié	Majeur	%
VIF: physique, dans le couple	7	7	100,0%
VIF: physique, envers des descendants	1	1	100,0%
VIF: physique, envers d'autres membres	2	2	100,0%
VIF: psychique, dans le couple	5	5	100,0%
VIF: psychique, envers d'autres membres	1	1	100,0%
Total	PA	PA	PA

### PH Drogues

Figure criminelle / Âge	Nombre total de faits avec au moins 1 suspect identifié	Majeur	%
Vente-traffic d'héroïne	1	1	100,0%
Total	PA	PA	PA



**PH Violence dans l'espace public**

Figure criminelle / Âge	Nombre total de faits avec au moins 1 suspect identifié	Mineur	%	Majeur	%
Violence physique (transport public)	3			3	100,0%
Violence physique (voie publique)	10	3	30,0%	7	70,0%
Violence physique (autre endroit public)	2			2	100,0%
Violence physique (endroit accessible au public)	2			2	100,0%
Violence psychique (voie publique)	6	1	16,7%	6	100,0%
Violence psychique (autre endroit public)	2			2	100,0%
Violence psychique (endroit accessible au public)	5			5	100,0%
<b>Total</b>	<b>PA</b>	<b>PA</b>	<b>PA</b>	<b>PA</b>	<b>PA</b>

**PH Autre**

Figure criminelle / Âge	Nombre total de faits avec au moins 1 suspect identifié	Majeur	%
Fraude à l'identité	3	3	100,0%
<b>Total</b>	<b>PA</b>	<b>PA</b>	<b>PA</b>



## Partie 2: Niveau SUSPECTS-FAIT (comptage du nombre de combinaisons suspect-fait)

### 2.1. Nombre de suspects-fait selon le sexe des suspects identifiés (TOP 5 des catégories principales)

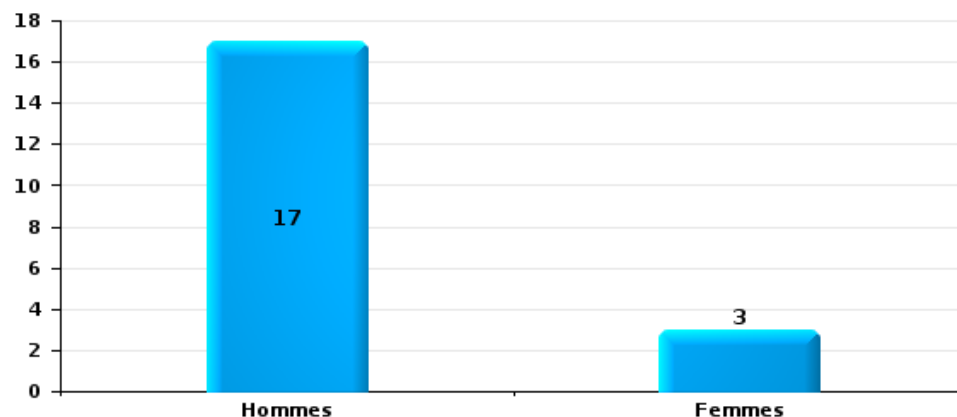
Lorsqu'un même suspect a commis plusieurs faits durant la période considérée, il est aussi comptabilisé plusieurs fois (voir également la note méthodologique)

#### ZP ARLON/ATTERT/HABAY/MARTELANGE

2023

#### Vol et extorsion

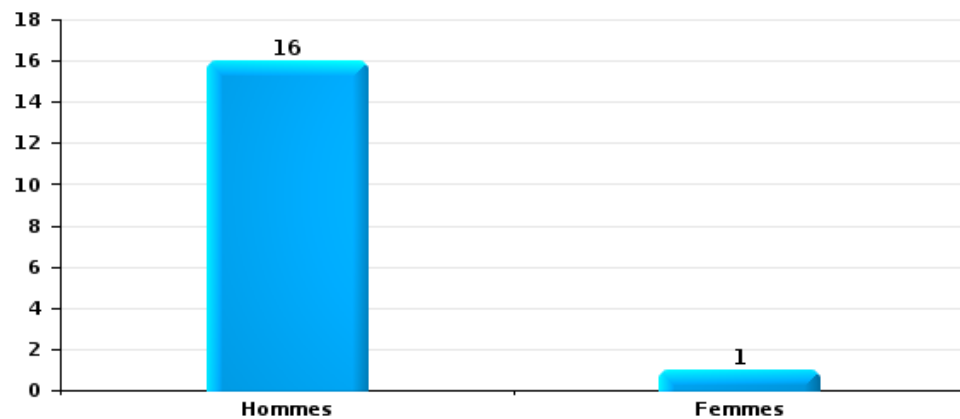
Nombre de suspects-fait selon le sexe





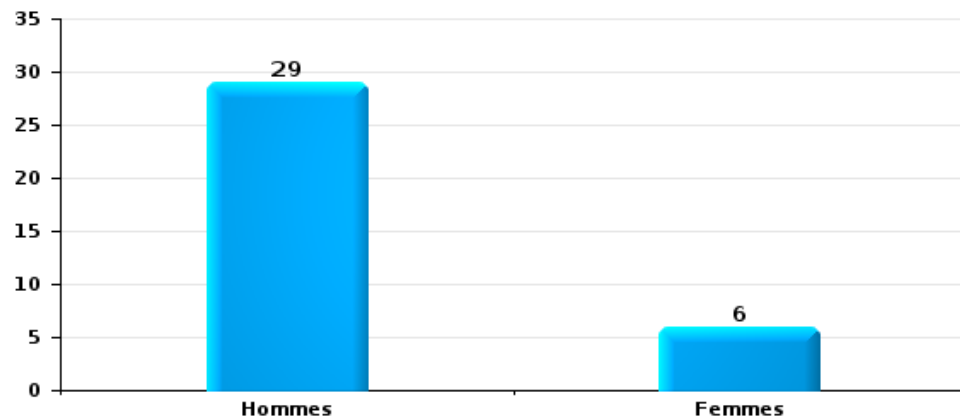
Dégradation de la propriété

Nombre de suspects-fait selon le sexe



Infr. contre l'intégrité physique

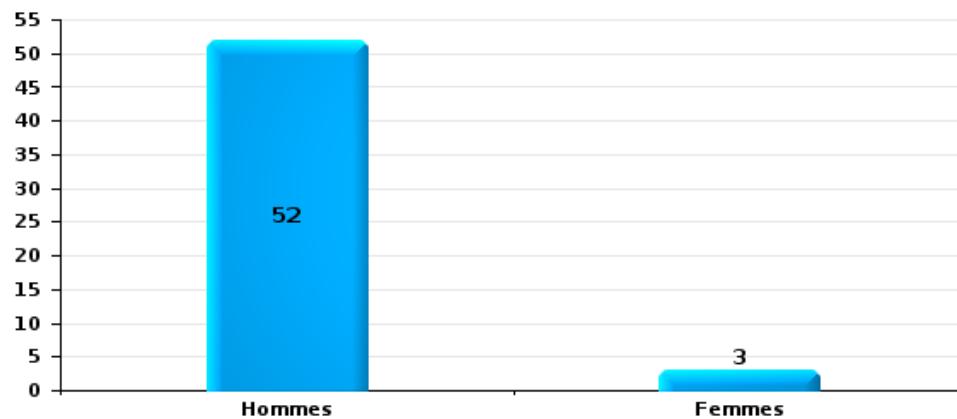
Nombre de suspects-fait selon le sexe





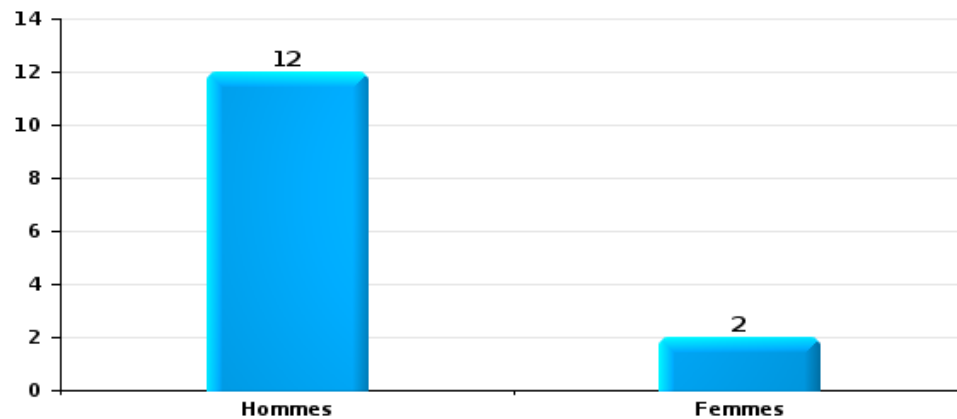
Drogues

Nombre de suspects-fait selon le sexe



Fraude

Nombre de suspects-fait selon le sexe







## 2.2. Nombre de suspects-fait selon le sexe des suspects identifiés (TOP 5 des figures criminelles)

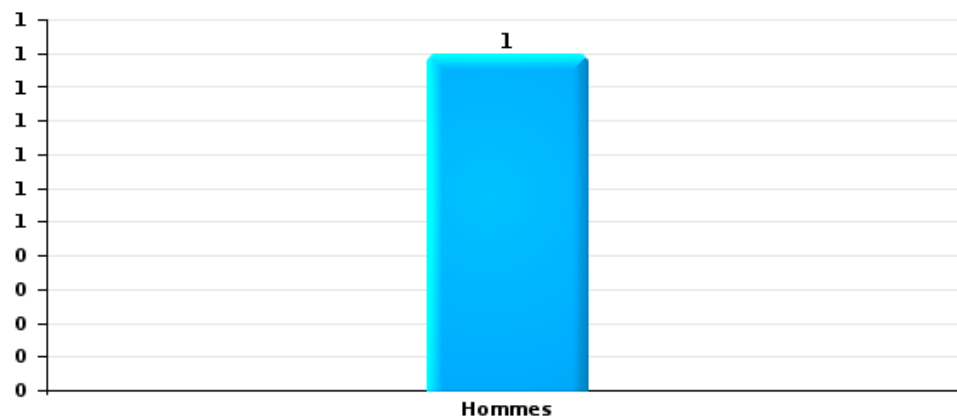
Lorsqu'un même suspect a commis plusieurs faits durant la période considérée, il est aussi comptabilisé plusieurs fois (voir également la note méthodologique)

### ZP ARLON/ATTERT/HABAY/MARTELANGE

2023

#### Cambriolage dans bâtiment (total)

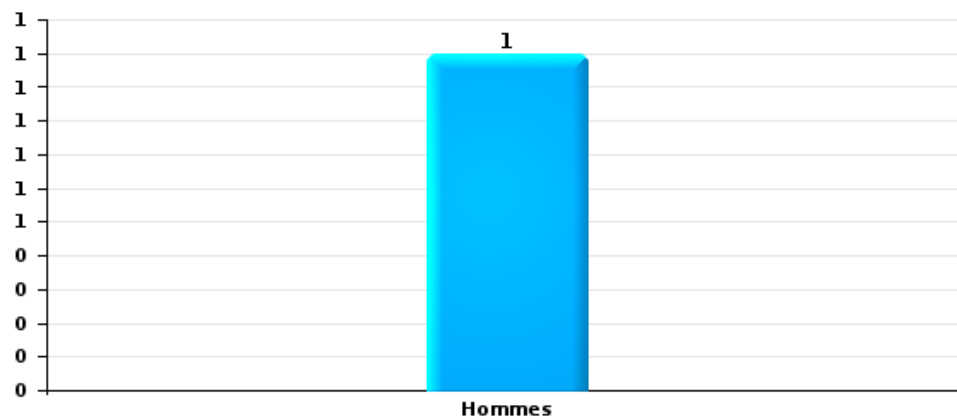
Nombre de suspects-fait selon le sexe





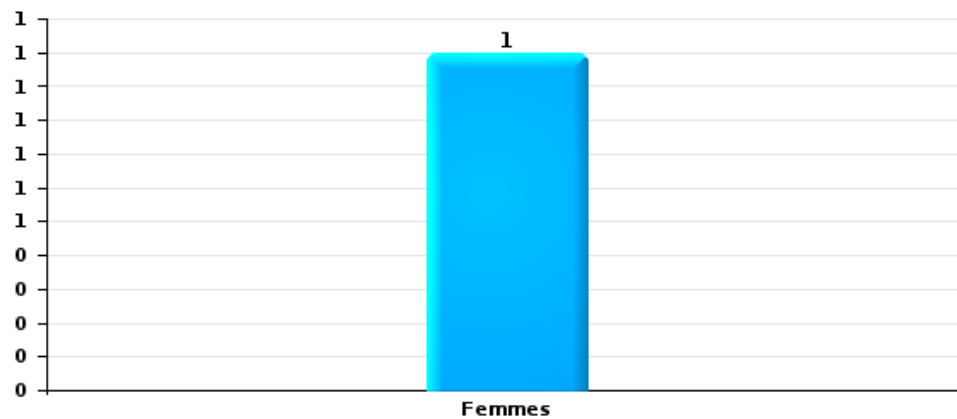
Dégradation de voiture

Nombre de suspects-fait selon le sexe



Vol de vélo

Nombre de suspects-fait selon le sexe





### 2.3. Nombre de suspects-fait selon l'âge des suspects identifiés (TOP 5 des catégories principales)

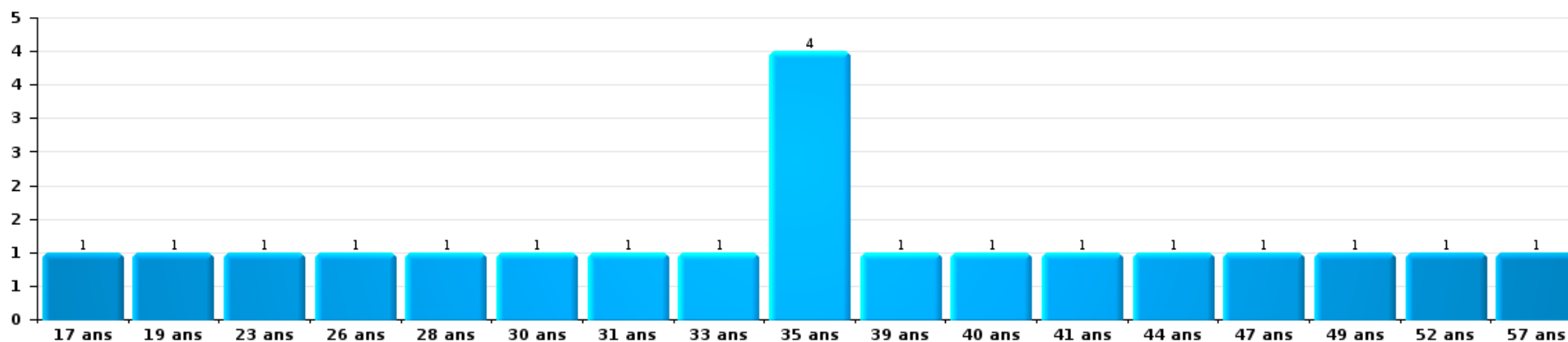
1) Lorsqu'un même suspect a commis plusieurs faits durant la période considérée, il est aussi comptabilisé plusieurs fois, qu'il ait le même âge ou non – 2) Les suspects au-dessous de 14 ans et à partir de 90 ans ne sont pas repris dans le tableau (voir également la note méthodologique)

#### ZP ARLON/ATTERT/HABAY/MARTELANGE

2023

Vol et extorsion

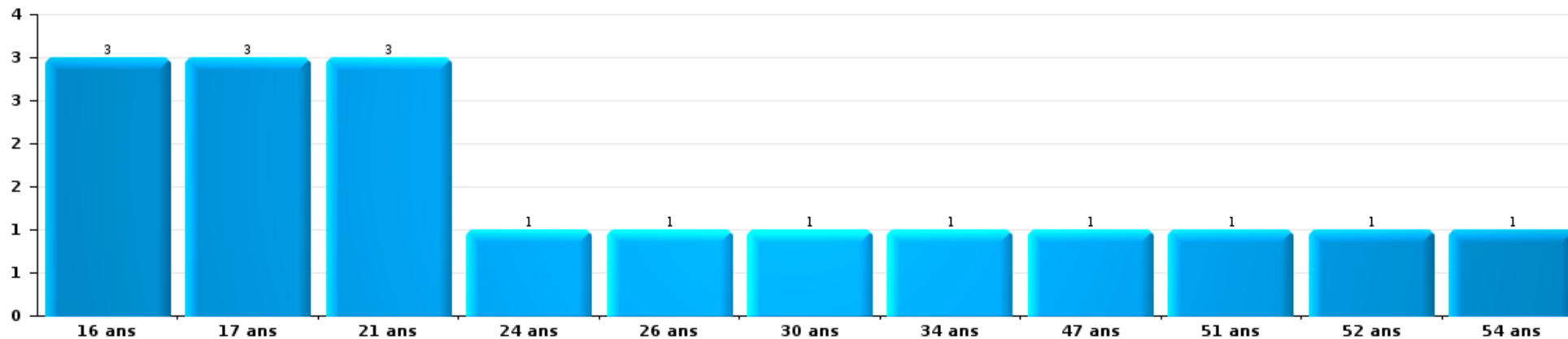
Nombre de suspects-fait par âge (chronologique)





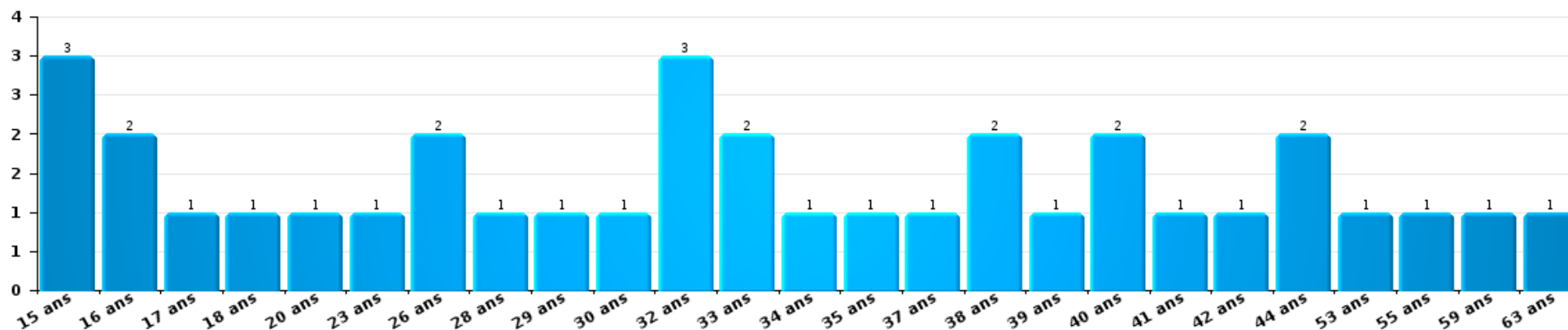
Dégradation de la propriété

Nombre de suspects-fait par âge (chronologique)



Infr. contre l'intégrité physique

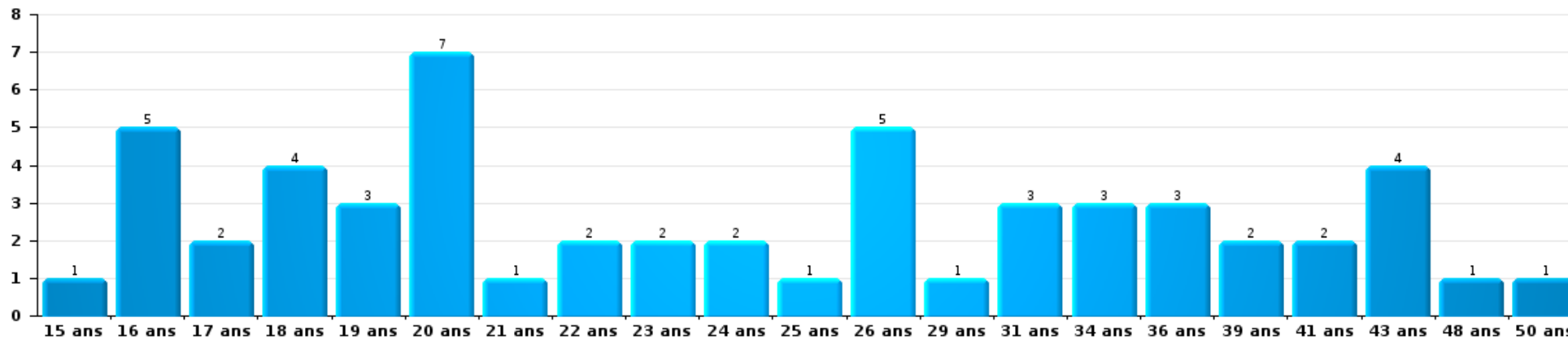
Nombre de suspects-fait par âge (chronologique)





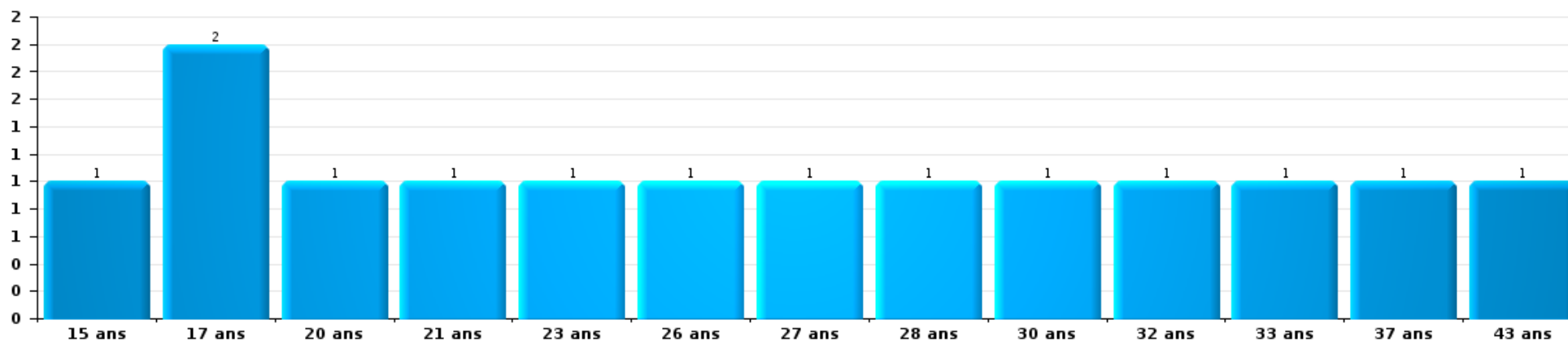
Drogues

Nombre de suspects-fait par âge (chronologique)



Fraude

Nombre de suspects-fait par âge (chronologique)





## 2.4. Nombre de suspects-fait selon l'âge des suspects identifiés (TOP 5 des figures criminelles)

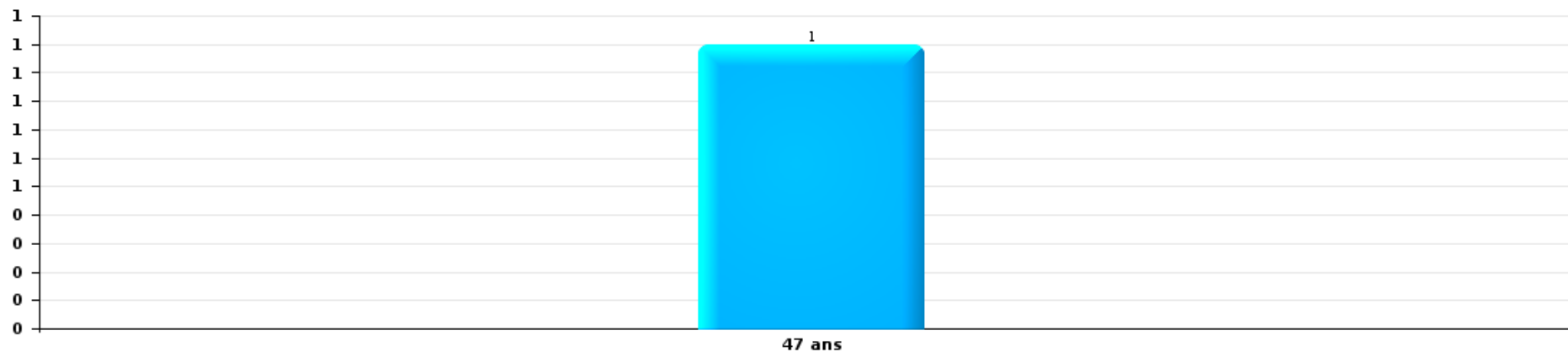
1) Lorsqu'un même suspect a commis plusieurs faits durant la période considérée, il est aussi comptabilisé plusieurs fois, qu'il ait le même âge ou non - 2) Les suspects au-dessous de 14 ans et à partir de 90 ans ne sont pas repris dans le tableau (voir également la note méthodologique)

### ZP ARLON/ATTERT/HABAY/MARTELANGE

2023

### Cambriolage dans bâtiment (total)

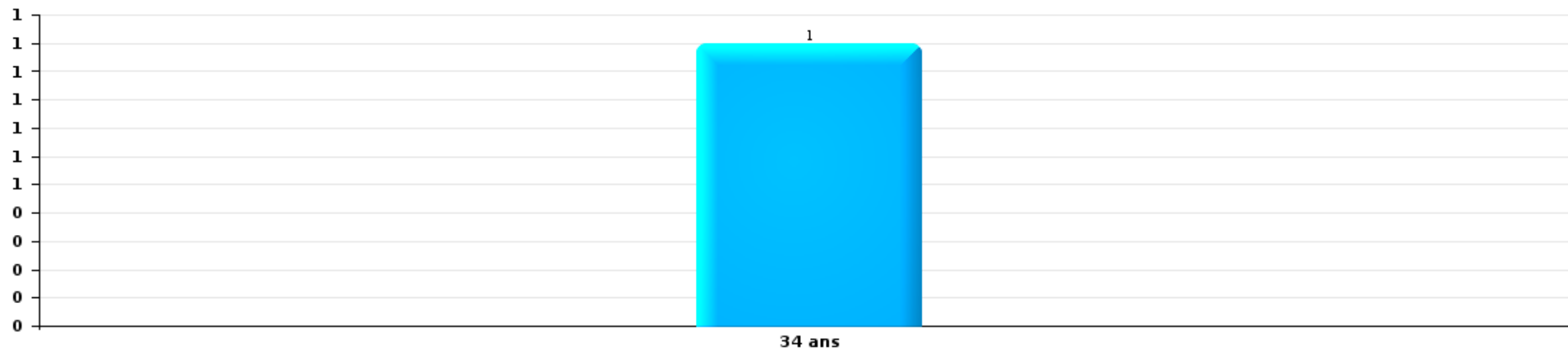
Nombre de suspects-fait par âge (chronologique)





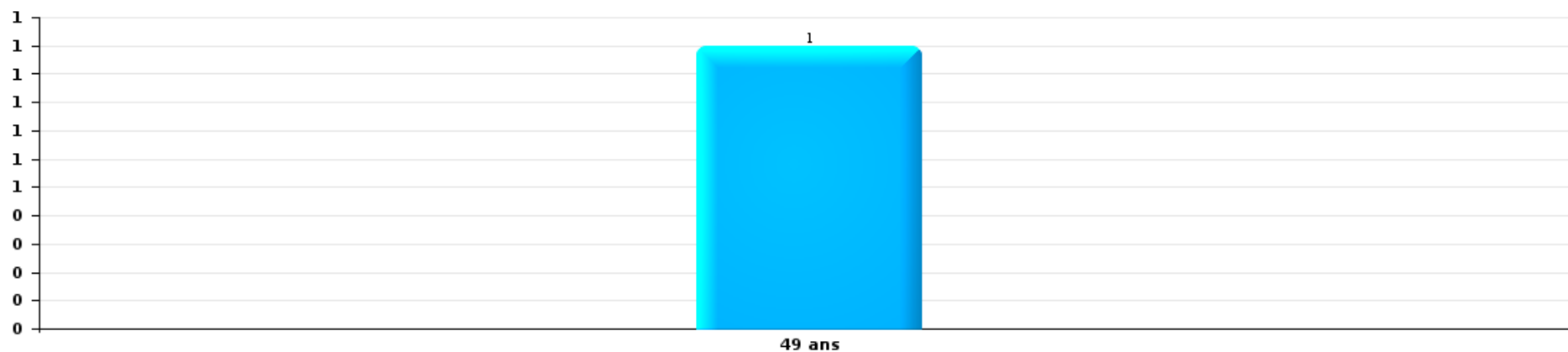
Dégradation de voiture

Nombre de suspects-fait par âge (chronologique)



Vol de vélo

Nombre de suspects-fait par âge (chronologique)



# ***STATISTIQUES POLICIERES DE CRIMINALITE***

---

***LIEU DE PERPETRATION: ZONE DE POLICE***

**ZP ARLON/ATTERT/HABAY/MARTELANGE**

***ANNEXE I: DETAIL PAR CATEGORIE DE DELIT  
CODE PENAL***





ZP ARLON/ATTERT/HABAY/MARTELANGE

Infraction Code pénal

Infr. contre l'intégrité physique

			2000	2013	2014	2015	2016	2017	2018	2019	2020	2021	2022	2023	
Assassinat	Autres	Acc.						1					1		
		Tent.		1	1						2				
		Sous-total		1	1			1		2				1	
Meurtre	Infanticide (meurtre)	Acc.							1						
	Empoisonnement (meurtre)	Acc.			1										
	Non spécifié	Acc.			1										
	Autres	Acc.			2						1			1	
		Tent.			4	3	1	4	3	1	3	2	1		
	Sous-total			8	3	1	4	4	2	3	2	2	1		
Torture et maltraitance	Torture	Acc.						1				1			
	Traitement inhumain	Acc.				1	1					2	4	1	
	Traitement dégradant	Acc.		1	1	2	2	3	1	2		2	3	1	
	Non spécifié	Acc.						1							
	Sous-total			1	1	2	3	6	1	2		5	7	2	
Droit international humanitaire	Génocide	Acc.							1						
	Sous-total								1						
Coups et/ou blessures vol. en sphère familiale	Entre partenaires ou ex-partenaires	Acc.	12	67	58	68	68	85	90	92	76	83	100	16	
	Lors d'un différend familial en général	Acc.	68												
	Par les parents envers un mineur	Acc.	1	9	2	8	8	8	12	10	7	10	6	4	
	Envers les parents	Acc.	2	2	8	5	4	13	9	10	8	4	8		
	Envers d'autres ascendants directs ou collatéraux	Acc.	1	1	1	2	2	3	2	3		2	1		
	Sous-total	84	79	69	83	82	109	113	115	91	99	115	20		

FPF/DGR/DR/BIPOL - Statistiques policières de criminalité (date de clôture: 22/09/2023)  
 Les données pour les années 2001 jusqu'à 2012 ne sont plus publiées mais restent disponibles sur demande auprès du service BIPOL.  
 Les données pour 2023 ne concernent que le 1er trimestre.



Infr. contre l'intégrité physique

			2000	2013	2014	2015	2016	2017	2018	2019	2020	2021	2022	2023
Coups et/ou blessures vol. hors sphère familiale	Bagarres (=coups réciproques)	Acc.	26	30	26	23	25	28	44	45	37	31	56	9
	Coups envers fonctionnaire de police	Acc.	1	3	1	3	3	2	1		1		1	
		Tent.					1						1	
	Envers un mineur par une pers. ayant autorité	Acc.	4	1	4	3	2	1	4	5	4	1	5	1
	Envers un mineur qualité de l'auteur inconnue	Acc.	2	6	11	2	10	12	15	13	4	13	13	4
	Envers pers. vulnérable par pers. ayant autorité	Acc.									1			
	Envers pers. vulnérable (qualité auteur inconnue)	Acc.		3	1						3		3	
	Envers un mineur par cohabitant sans rel. Autorité	Acc.										1	4	1
	Envers un arbitre de manifestation sportive	Acc.							1					
	Coups envers personnel transport public	Acc.		2	1	2		3				2		1
	Coups envers personnel autre service public	Acc.				2	2	1	1		1			
	Coups envers profession médicale	Acc.			1		1		1		2	2		
	Coups envers personnel institut d'enseignement	Acc.					1		1	1	1	2	2	
	Coups envers gardien de prison/corps sécurité	Acc.				1	1		1		1			
Non spécifié	Acc.	138	130	116	96	109	136	119	113	103	115	149	41	
	Tent.							1		1	1			
<b>Sous-total</b>			<b>171</b>	<b>175</b>	<b>161</b>	<b>132</b>	<b>155</b>	<b>184</b>	<b>188</b>	<b>177</b>	<b>161</b>	<b>167</b>	<b>234</b>	<b>56</b>
Abstention coupable	Acc.	2		1	2	1	4	3	2		2	1	2	
<b>Sous-total</b>			<b>2</b>	<b>1</b>	<b>2</b>	<b>1</b>	<b>4</b>	<b>3</b>	<b>2</b>	<b>2</b>	<b>2</b>	<b>1</b>	<b>2</b>	
Autres infr. volontaires. c/ l'intégrité phys.	Délaissement d'enfant ou personne vulnérable	Acc.		4		3	4				1	5		
	Abandon d'enfant dans le besoin	Acc.	1	1										
	Administration substances nuisibles	Acc.				1		1		1		1		
	Empoisonnement de denrées	Acc.	1					1	1	1		1		
	Entrave méchante à la circulation	Acc.		4	6	13	9	11	17	9	16	12	12	1
	Voies de faits et violences légères	Acc.	9	8	5	8	5	4	6	5	6	8	6	3
<b>Sous-total</b>			<b>11</b>	<b>17</b>	<b>11</b>	<b>25</b>	<b>18</b>	<b>17</b>	<b>24</b>	<b>16</b>	<b>23</b>	<b>26</b>	<b>19</b>	<b>4</b>
Infr. involontaires contre l'intégrité physique	Homicides involontaires	Acc.	1								1	1		
	Coups et/ou blessures involontaires	Acc.	25	1	4	1	11	3	2	1		5	5	1
	Abstention d'entretien enfant/personne vulnérable	Acc.		1	1	1								
	Morsure de chien	Acc.	4		1	5	4	7	4	11	5	13	9	1
<b>Sous-total</b>			<b>30</b>	<b>2</b>	<b>6</b>	<b>7</b>	<b>15</b>	<b>10</b>	<b>6</b>	<b>12</b>	<b>6</b>	<b>19</b>	<b>14</b>	<b>2</b>
<b>Total</b>			<b>298</b>	<b>275</b>	<b>258</b>	<b>254</b>	<b>275</b>	<b>335</b>	<b>340</b>	<b>328</b>	<b>284</b>	<b>320</b>	<b>393</b>	<b>87</b>



Infr. contre la liberté individuelle

			2000	2013	2014	2015	2016	2017	2018	2019	2020	2021	2022	2023	
Enlèvement de mineur ou personne vulnérable	Enlèvement parental	Acc.		3	1	1				1		1	2		
		Tent.				1	2			1		1			
	Autre enlèvement	Acc.		1		1			1						
		Tent.			1	1			2	3		1			
	Sous-total			4	2	4	2		3	5		3	2		
Détenition par un particulier	Acc.			3	1	3	2	4	2	2	5	3	5	1	
	Tent.		1					1							
	Sous-total		1	3	1	3	2	5	2	2	5	3	5	1	
Total			1	7	3	7	4	5	5	7	5	6	7	1	



Infr. contre les mœurs

			2000	2013	2014	2015	2016	2017	2018	2019	2020	2021	2022	2023
Viol n'ayant pas causé la mort	Victime < 10a	Acc.	3	2	1	2	4	3	2	2	3	3	1	
		Acc.	1	1		1		2	1	1	4	3		
	Victime 10a - 14a	Tent.			1									
	Victime 14a - 16a	Acc.	2	2	4	2	2		2		5	3		
	Victime 16a - 18a	Acc.		2		1		1		2	2	1	1	
	Victime majeure	Acc.	5	8	7	4	4	5	6	6	6	8	9	5
		Tent.	1				1		1	3	1			1
	Victime âge inconnu	Tent.							1					
	<b>Sous-total</b>		<b>12</b>	<b>15</b>	<b>13</b>	<b>10</b>	<b>11</b>	<b>11</b>	<b>13</b>	<b>14</b>	<b>23</b>	<b>19</b>	<b>8</b>	
Viol avec conséquence inconnue		Tent.	1											
		<b>Sous-total</b>	<b>1</b>											
Viol n'ayant pas causé la mort (nvCPS)	Victime < 16a	Acc.											4	
	Victime 16a - 18a	Acc.											1	
	Victime majeure	Acc.								1	1	5		
	<b>Sous-total</b>									<b>1</b>	<b>1</b>	<b>10</b>		
Attentat à la pudeur avec violence / menace	Victime < 16a	Acc.	1		3		2	1	2			1	1	
	Victime 16a - 18a	Acc.	1					1	2	1	1	1	1	
	Victime majeure	Acc.	1	4	3		3	6	6	3	4	6	2	
		Tent.						1						
	<b>Sous-total</b>		<b>3</b>	<b>4</b>	<b>6</b>	<b>5</b>	<b>9</b>	<b>10</b>	<b>4</b>	<b>5</b>	<b>8</b>	<b>4</b>		
Attentat à la pudeur sans violence / menace	Victime < 16a	Acc.	4	8	6	5	2	11	4	4	5	3	4	
	Victime 16a - 18a	Acc.	1		1			2	2	2		3	2	
	Victime âge inconnu	Acc.	1	1	2	1	1	4	3	2	1	1	1	
		Tent.											1	
	<b>Sous-total</b>		<b>6</b>	<b>9</b>	<b>9</b>	<b>7</b>	<b>3</b>	<b>17</b>	<b>9</b>	<b>8</b>	<b>6</b>	<b>7</b>	<b>8</b>	
Attentat à la pudeur non spécifié		Acc.			1									
		<b>Sous-total</b>			<b>1</b>									
Atteinte intégrité sexuelle sans mort (nvCPS)	Victime < 16a	Acc.											5	3
	Victime 16a - 18a	Acc.												2
	Victime majeure	Acc.											4	2
	<b>Sous-total</b>											<b>9</b>	<b>7</b>	
Atteinte intégrité sex.-indéterminé (nvCPS)		Acc.										1		
		<b>Sous-total</b>										<b>1</b>		

FPF/DGR/DR/BIPOL - Statistiques policières de criminalité (date de clôture: 22/09/2023)  
 Les données pour les années 2001 jusqu'à 2012 ne sont plus publiées mais restent disponibles sur demande auprès du service BIPOL.  
 Les données pour 2023 ne concernent que le 1er trimestre.



**Infr. contre les mœurs**

			2000	2013	2014	2015	2016	2017	2018	2019	2020	2021	2022	2023
Pornographie enfantine	Détention	Acc.		1	2	5	2	4	1	2	2	1		
	Distribution	Acc.				2	3	2	2	12	1	8	2	
	Accès pornographie enfantine via technologie	Acc.						3		2	1			
		Sous-total		1	2	7	5	9	3	16	4	9	2	
Pornographie		Acc.		1		1			1	1				
		Sous-total		1		1			1	1				
Incitation à la débauche	Victime mineure	Acc.		1		3	1	1	2	2		2		
	Victime majeure	Acc.		4	1				1					
	Publicité par ICT pour débauche	Acc.		1	18	1				3				
	Autre publicité pour débauche	Acc.	2	5	3	1	1							
	Non spécifié	Acc.	20											
	Sous-total		22	11	22	5	2	1	3	5		2		
Exploitation de la débauche d'autrui	Victime mineure	Acc.									1			
	Victime majeure	Acc.		16	6	3	2	5	5			2	1	
	Age victime inconnu	Acc.	1											
	Sous-total		1	16	6	3	2	5	5		1	2	1	
Outrage public aux bonnes mœurs	Actions (exhibitionnisme, etc.)	Acc.	4	4	14	8	5	6	10	4	5	5	9	
	Ecrits, images, objets	Acc.	7		1	2	4	2	5	3	2		1	
	Obscénités en public	Acc.				1								
	Exhibitionnisme (nvCPS)	Acc.											1	2
	Sous-total		11	4	15	11	9	8	15	7	7	5	11	2
Infract. par délinquant sexuel à décision Justice		Acc.						1						
		Sous-total						1						
Voyeurisme	Observation/enregistrement de nudité ou intimité	Acc.			1		1	3	1		2	3	1	
	Diffusion enregistrement nudité ou intimité	Acc.						14	2	4	4	8	6	
		Tent.								1		1		
		Acc.						1						
	Sous-total			1		1	18	3	5	6	12	7		
Voyeurisme via moyen technique ou autre (nvCPS)	Victime majeure	Acc.											2	
		Sous-total											2	
Diffusion contenu sex. but méchant/lucrat. (nvCPS)	Victime majeure	Acc.												2
		Sous-total												2
Grooming (contact par ICT avec mineur < 16 ans)		Acc.				1	1	3		1		1		



Infr. contre les mœurs

			2000	2013	2014	2015	2016	2017	2018	2019	2020	2021	2022	2023	
			Sous-total			1	1	3		1		1			
Images d'abus sexuels de mineurs (nvCPS)	Production/diffusion images abus sexuels (nvCPS)	Acc.										1	3		
	Détention/acquisition images abus sexuels (nvCPS)	Acc.												1	
	Accès à images abus sexuels de mineurs (nvCPS)	Acc.											1		
			Sous-total									1	4	1	
			Total	56	61	74	46	39	82	62	61	53	68	66	12



**Infr. contre autres valeurs morales et sentiments**

			2000	2013	2014	2015	2016	2017	2018	2019	2020	2021	2022	2023
Harcèlement	Harcèlement par téléphone (OLD)	Acc.	4											
		Acc.	10	67	80	64	78	78	81	111	77	100	120	
	Sous-total	14	67	80	64	78	78	81	111	77	100	120		36
Violation de sépulture		Acc.	2			2	1	1						
		Sous-total	2			2	1	1						
Violation du secret professionnel		Acc.			1				1	1		1	1	
		Sous-total			1				1	1		1	1	
Atteinte à l'honneur	Calomnie et diffamation	Acc.	27	22	24	13	17	15	16	16	21	25	23	6
		Tent.	3											
	Déclaration calomnieuse	Acc.		2	1		1	1	1	2	1		1	
	Imputation calomnieuse	Acc.			3		2	1	1	1				
	Divulgateur méchant	Acc.	5		2			2		2	1		1	
	Injures (Délit)	Acc.	16	39	29	22	21	23	19	12	13	14	19	4
	Non spécifié	Acc.		1										
Sous-total		51	64	59	35	41	42	37	33	36	39	44	10	
Vie privée	Violation de domicile par un particulier	Acc.	12	12	9	9	7	10	7	17	9	5	9	
		Acc.	1	2	3	1		1	2	2	5		2	1
	Sous-total	13	14	12	10	7	11	9	19	14	5	11		
Libre exercice des cultes		Acc.			1									
		Sous-total			1									
Tapage nocturne		Acc.	11	3	1			1		1	2	1	1	
		Sous-total	11	3	1			1		1	2	1	1	
Violation de communication par particulier		Acc.										1		
		Sous-total										1		
Abus faiblesses de personnes		Acc.			1	2	2	3		3	3	4	1	1
		Sous-total			1	2	2	3		3	3	4	1	1
Vie privée mœurs: publication identité victime		Acc.				1				1				
		Sous-total			1					1				
Cyberlokkng (leurre de mineur par ICT)		Acc.					1		1					
		Sous-total				1		1						
Attirer ou utiliser mineur ou personne vulnérable		Acc.							1					
		Sous-total							1					



Infr. contre autres valeurs morales et sentiments

			2000	2013	2014	2015	2016	2017	2018	2019	2020	2021	2022	2023	
Occupation bien d'autrui (squatter)	Pénétrer / occuper / séjourner (bien non habité)	Acc.							1	4	3	13	10	2	
		Tent.								1					
	Pénétrer / occuper / séjourner (bien habité)	Acc.									2		1	1	
	Pas donner suite ordonnance d'évacuation/expulsion	Acc.										1			
			Sous-total						1	5	5	14	11	3	
			Total	91	148	155	114	130	136	131	174	137	165	189	51





Infr. relative au statut juridique de l'enfant

			2000	2013	2014	2015	2016	2017	2018	2019	2020	2021	2022	2023
Non-représentation d'enfants	Par les parents	Acc.	8	43	19	19	18	21	14	14	12	23	6	
	Par une personne qui en a la charge	Acc.		1	2	2	1	2	1					
		Sous-total	8	44	21	21	19	23	15	14	12	23	6	
		Total	8	44	21	21	19	23	15	14	12	23	6	



**Vol et extorsion**

			2000	2013	2014	2015	2016	2017	2018	2019	2020	2021	2022	2023
Vol avec circ. aggr.	Avec violence	Acc.	21	21	15	16	10	12	7	15	9	9	6	
		Tent.	3	3	2	1	5		2	5	2			
	Sans violence	Acc.	343	310	335	222	225	274	243	231	187	141	207	41
		Tent.	169	109	101	70	74	104	97	94	67	72	67	17
	Sous-total			536	443	453	308	310	395	347	342	268	224	280
Vol sans circ. aggr.	Avec violence	Acc.	10	10	19	13	11	14	9	15	8	5	11	1
		Tent.	2			1	1		3	2	2			
	Sans violence, Vol à la tire	Acc.	8	43	37	48	25	37	17	33	19	25	22	11
		Tent.			1				1	1				
	Sans violence, Vol d'usage	Acc.	6	3	6	2	2	3	3	4	1	2	3	1
	Sans violence, Vol domestique	Acc.	12	9	2	8	10	10	10	18	21	8	4	3
	Sans violence	Acc.	595	539	533	446	363	429	405	431	324	363	483	102
Tent.		17	15	11	6	4	13	8	10	9	9	24	3	
Sous-total			650	619	609	524	416	506	456	514	384	412	547	121
Vol non spécifié	Acc.		42	6	4	5	1	3	2	2	1	4	3	
		Tent.	7											
	Sous-total		49	6	4	5	1	3	2	2	1	4	3	
Extorsion	Acc.		5	6	5	4	1	6	2	3		3	5	1
		Tent.		7	5	1	1	2	3	2	3	1	1	
	Sous-total		5	13	10	5	2	8	5	5	3	4	6	1
Fabrication de fausses clés	Acc.								1					
	Sous-total								1					
Maraudage	Acc.		3											
	Sous-total		3											
Total			1.243	1.081	1.076	842	729	912	811	863	656	644	836	180



**Fraude**

			2000	2013	2014	2015	2016	2017	2018	2019	2020	2021	2022	2023
Blanchiment d'argent	Acc.			1	4	9	6	3		3	8	9	6	4
	Tent.								1					
	Sous-total			1	4	9	6	3	1	3	8	9	6	4
Recel	Recel simple	Acc.	4	6	11	12	4	6	1	4	2	3	9	2
		Tent.											2	
	Recel qualifié	Acc.	1	2		1		1	2			1		
		Acc.								2				
	Non spécifié	Tent.	1											
	Sous-total		6	8	11	12	5	6	2	8	2	4	11	2
Grivèlerie	Carburant / lubrifiant	Acc.	6	4	3	4		2	7	2	5		2	
	Boissons et aliments	Acc.		1	2	1		4	1	3	1	1	1	
	Voiture de location	Acc.		5		1	2	2		1			1	
	Logements	Acc.				1	2	1						
	Sous-total		6	10	5	6	3	10	9	6	6	1	4	
Corruption privée	Acc.					2	4							
	Sous-total					2	4							
Détournement et destruction frauduleuse	Cel frauduleux	Acc.	812	2	2	1	5	5	10	7	3	7	7	5
		Tent.	1											
	D'argent, de papiers, etc.	Acc.	1	1		1		2	2				1	
	D'objets saisis	Acc.	4	1	1	1		1	2	4	4	2		
	De biens mobiliers des époux	Acc.	1	1										
	D'héritage	Acc.		1		1	1							
	Non spécifié	Acc.	9	1		1		1	2	1	1	1		
	Tent.	1												
	Sous-total		829	7	3	3	7	9	15	13	8	10	8	5
Escoquerie	Fraude par internet	Acc.		25	34	32	27	36	59	82	107	153	246	56
		Tent.		10	8	7	5	10	8	8	13	10	17	1
	Escoquerie sans internet	Acc.		18	18	22	26	27	22	29	30	32	36	4
		Tent.		5	2	6	4	8	4	10	3	6	6	2
	Non spécifié	Acc.	15											
		Tent.	3											
	Sous-total		18	58	62	67	62	81	93	129	153	201	305	63
Tromperie	Marchandises vendues / travail fourni	Acc.	1	1	1		2				3	1		2
	Monnaies	Acc.			1			1						



**Fraude**

			2000	2013	2014	2015	2016	2017	2018	2019	2020	2021	2022	2023
		Sous-total	1	1	2		2	1			3	1		2
Abus de confiance et infr. apparentées	Abus de confiance	Acc.	32	35	31	31	39	33	27	34	20	28	27	11
		Tent.						1						
	Abus des faiblesses	Acc.		4	2	8	6	10	4	8	1	3	2	1
		Sous-total	32	39	33	39	45	44	31	42	21	31	29	12
Abus de biens sociaux	Par des sociétés	Acc.				1								
	Non spécifié	Acc.		1		1		1						
	Autres	Acc.	2		1				1					
		Sous-total	2	1	1	2		1	1					
Infr. liées à l'insolvabilité	Par des tiers	Acc.		1										
	Par le débiteur	Acc.		2	2			1	4	6				
	Non spécifié	Acc.		2	1			1		4	2	1		
		Sous-total		5	3			2	4	10	2	1		
Insolvabilité frauduleuse		Acc.		1	1		2		1					
		Sous-total		1	1		2		1					
Chèques sans provision		Acc.	11						1					
		Sous-total	11						1					
		Total	905	131	125	138	134	161	158	211	203	258	363	88



Dégradation de la propriété

			2000	2013	2014	2015	2016	2017	2018	2019	2020	2021	2022	2023	
Incendie volontaire	Dans lieu habité (de jour)	Acc.		2	1	1	2	2			2	1			
		Tent.						1							
	Dans lieu habité (de nuit)	Acc.	3	3	3	1	4				1		2	2	
		Tent.			1				1						1
	Dans lieu habité (moment indéterminé)	Acc.									1				
	Dans un autre lieu (de jour)	Acc.	3	2	15	3	3	4			4	3	7	4	
		Tent.									1				
	Dans un autre lieu (de nuit)	Acc.	4	9	26	4	4	3	9	5	6	6	6	7	1
		Tent.	1			1									
	Dans un autre lieu (moment indéterminé)	Acc.			4	1	3	5	2			1	2		
Tent.				1											
Non spécifié	Acc.	1													
	Sous-total		12	16	51	11	16	16	11	11	13	18	14	1	
Incendie involontaire		Acc.	24	27	20	17	18	28	32	22	17	23	26	7	
	Sous-total		24	27	20	17	18	28	32	22	17	23	26	7	
Destruction, dénaturation, dégradation	Avec circ. aggr.	Acc.	8		2	3		2	1	2	6	3			
	Destruction de biens agricoles	Acc.		1	1	1						1	1	1	
		Acc.	4												
	Non spécifié	Tent.	4												
	Sous-total		16	1	3	4		2	1	2	7	4	1		
Vandalisme	Sur véhicules	Acc.	204	232	221	189	151	148	132	170	121	152	132	27	
	Sur autres biens mobiliers	Acc.	109	44	33	31	31	37	33	27	26	23	35	14	
		Tent.								1					
	Graffitis	Acc.	4	10	18	9	25	9	26	9	10	5	9	1	
	Autres détériorations sur biens immobiliers	Acc.	141	109	114	96	85	72	70	73	81	71	64	14	
		Tent.						1							
Dégradation de clôture	Acc.	5	4	2	8	1	2	8	4	18	2	16			
	Sous-total		463	399	388	333	293	269	269	284	256	253	256	56	
	Total		515	443	462	365	327	315	313	319	293	298	297	64	



Infr. contre la Sécurité de l'Etat

			2000	2013	2014	2015	2016	2017	2018	2019	2020	2021	2022	2023
Sûreté intérieure de l'Etat	Acc.					1	3							
	Sous-total					1	3							
Sûreté extérieure de l'Etat	Acc.						1						1	
	Sous-total						1						1	
Terrorisme	Groupe terroriste	Acc.				1			1					
		Tent.		1		1	1	1						
	Diffuser un message qui incite au terrorisme	Acc.			1								1	
		Sous-total		1	1	2	1	1	1				1	
<b>Total</b>				1	1	3	5	1	1			1	1	



Infr. contre la sécurité publique

			2000	2013	2014	2015	2016	2017	2018	2019	2020	2021	2022	2023
Organisation criminelle	Acc.			1	1	1					1	3	2	
	Sous-total			1	1	1					1	3	2	
Association de malfaiteurs	Acc.	2		7	8	15	10	8	5	6	8	4	5	1
	Tent.						1							
	Sous-total	2		7	8	15	11	8	5	6	8	4	5	1
Evasion de prisonniers	Evasion simple	Acc.	4	19	13	4	9	7	11	4	6	7	8	
		Tent.			1								1	
	Evasion qualifiée	Tent.		1										
	Non-entrée de congé	Acc.			1				3	1	3		2	3
	Non-respect surveillance électronique	Acc.		1	4	5	2	2	1	1	7	2	2	1
	Non spécifié	Acc.	8	3	2	1	1	1	1					1
	Tent.	1												
	Sous-total	13		24	21	10	12	10	16	6	16	9	14	4
Menaces	Menace d'attentat	Acc.	1			1	1				2	1		
	Verbales	Acc.	157	80	49	50	53	57	64	48	37	59	73	18
	Ecrites	Acc.	7	26	22	19	12	22	21	31	22	24	27	15
	Par gestes, emblèmes	Acc.	30	37	24	34	22	25	39	33	33	27	43	4
	Alerte à la bombe	Acc.		1		4	2	1	3	1	2	1	3	
	Non spécifié	Acc.	4	3		1			2	1		1	1	
	Tent.	1												
	Sous-total	200		147	95	109	90	105	129	114	96	113	147	37
	Total	215		179	125	135	113	123	150	126	121	129	168	42



Infr. contre l'autorité publique

			2000	2013	2014	2015	2016	2017	2018	2019	2020	2021	2022	2023	
<b>Violence c/ personnes investies autorité publique</b>		Acc.		1		1	1	2	1	1	3	2	1	2	
		Sous-total		1		1	1	2	1	1	3	2	1	2	
<b>Rébellion</b>	Rébellion armée	Acc.	1	7	6	4	4	7	3	2	6	3	3	1	
	Rébellion non armée	Acc.	8	12	15	13	11	10	16	15	19	14	14		
	Non spécifié	Acc.	2	1		2	3	1	1	1	1			1	1
		Tent.	1												
		Sous-total	12	20	21	19	18	18	20	18	26	17	18	2	
<b>Outrages</b>		Acc.	47	11	18	25	25	13	17	32	40	26	28	9	
		Sous-total	47	11	18	25	25	13	17	32	40	26	28	9	
<b>Autres infractions</b>	Bris de scellés	Acc.	1		3		1		1	1	2		1		
	Industrie, commerce et enchères publiques	Acc.			1										
		Sous-total	1		4		1		1	1	2		1		
		Total	60	32	43	45	45	33	39	52	71	45	48	13	





Infr. contre la foi publique

			2000	2013	2014	2015	2016	2017	2018	2019	2020	2021	2022	2023
Faux en écritures	Faux en écritures	Acc.	14	14	13	11	19	19	14	11	13	13	10	5
		Tent.	2											
	Usage de faux en écrit. et écrit. falsifiées	Acc.	27	9	18	5	17	11	10	10	14	19	20	7
		Tent.	3										1	
	<b>Sous-total</b>			<b>46</b>	<b>23</b>	<b>31</b>	<b>16</b>	<b>36</b>	<b>30</b>	<b>24</b>	<b>21</b>	<b>27</b>	<b>32</b>	<b>31</b>
Usurpation	Immixtion dans fonctions publiques	Acc.	2	1	5	3	2		2		5	1	2	1
	De fonctions	Acc.			2	2	1	3				2		
	De titres	Acc.			1	1	1		1					
	De costumes, de décorations, etc.	Acc.			1									
	De nom	Acc.	5	12	12	9	11	22	17	16	21	15	32	9
		Tent.							1					
	Non spécifié	Acc.			1		1	1	2					
<b>Sous-total</b>			<b>7</b>	<b>13</b>	<b>22</b>	<b>15</b>	<b>16</b>	<b>26</b>	<b>23</b>	<b>16</b>	<b>26</b>	<b>18</b>	<b>34</b>	<b>10</b>
Contrefaçon / falsification	Contrefaçon	Acc.	2	3	1	6	5	1	10	6	2	2	5	1
	Falsification	Acc.	1	1		2	3	1	1		3	2	1	1
	<b>Sous-total</b>			<b>3</b>	<b>4</b>	<b>1</b>	<b>8</b>	<b>8</b>	<b>2</b>	<b>11</b>	<b>6</b>	<b>5</b>	<b>4</b>	<b>6</b>
Fausses monnaies	Emission	Acc.	17	2	1	1	1	1	4		4	1		
		Tent.	1											
	Non spécifié	Tent.	1											
	Autres	Acc.	3	3	2	1			1					2
		Tent.							1					
<b>Sous-total</b>			<b>22</b>	<b>5</b>	<b>3</b>	<b>2</b>	<b>1</b>	<b>2</b>	<b>5</b>		<b>4</b>	<b>1</b>	<b>2</b>	
Faux en justice	Fausses déclarations	Acc.	2	1	2	1	1	1	1	3		3	3	1
	Faux serment	Acc.	1											
	Subornation de témoins	Acc.	1											
	<b>Sous-total</b>			<b>4</b>	<b>1</b>	<b>2</b>	<b>1</b>	<b>1</b>	<b>1</b>	<b>1</b>	<b>3</b>		<b>3</b>	<b>3</b>
<b>Total</b>			<b>82</b>	<b>46</b>	<b>59</b>	<b>42</b>	<b>62</b>	<b>61</b>	<b>64</b>	<b>46</b>	<b>62</b>	<b>58</b>	<b>76</b>	<b>25</b>



ZP ARLON/ATTERT/HABAY/MARTELANGE

Infraction Code pénal

Infr. contre la famille

		2000	2013	2014	2015	2016	2017	2018	2019	2020	2021	2022	2023
Bigamie	Acc.											1	
	Sous-total											1	
Abandon de famille	Acc.	6	2	2	2	5				1		1	
	Sous-total	6	2	2	2	5				1		1	
Refus du droit aux relations personnelles	Acc.	43	35	60	34	14	29	28	35	36	30	40	2
	Tent.	1											
	Sous-total	44	35	60	34	14	29	28	35	36	30	40	2
Non-acquittement pension alimentaire	Acc.	18	5	5	12	3	4	9	2	4		3	2
	Sous-total	18	5	5	12	3	4	9	2	4		3	2
<b>Total</b>		<b>68</b>	<b>42</b>	<b>67</b>	<b>48</b>	<b>22</b>	<b>33</b>	<b>37</b>	<b>37</b>	<b>41</b>	<b>30</b>	<b>45</b>	<b>4</b>

Criminalité informatique

		2000	2013	2014	2015	2016	2017	2018	2019	2020	2021	2022	2023
Hacking	Acc.		1	5	7	11	12	8	2	3	2	4	2
	Sous-total		1	5	7	11	12	8	2	3	2	4	2
Faux en informatique	Acc.		1	2		3	4	1	2	4	2		
	Sous-total		1	2		3	4	1	2	4	2		
Fraude informatique	Acc.		40	58	46	80	41	47	67	89	77	163	30
	Tent.		1			5	4	4	2	3	2	5	2
	Sous-total		41	58	46	85	45	51	69	92	79	168	32
Sabotage	Acc.		1		1	2	3		1	1			
	Sous-total		1		1	2	3		1	1			
<b>Total</b>			<b>44</b>	<b>65</b>	<b>54</b>	<b>101</b>	<b>64</b>	<b>60</b>	<b>74</b>	<b>100</b>	<b>83</b>	<b>172</b>	<b>34</b>



**Exercice illégal de l'autorité publique**

		2000	2013	2014	2015	2016	2017	2018	2019	2020	2021	2022	2023
Corruption publique	Acc.			1		3							
	Sous-total			1		3							
Violation de domicile par fonctionnaire public	Acc.								1				
	Sous-total								1				
Actes arbitraires	Acc.	1									1		
	Sous-total	1									1		
Prise d'intérêt	Acc.			1			1						
	Sous-total			1			1						
Abus de l'autorité	Acc.		1									1	
	Sous-total		1									1	
<b>Total</b>		<b>1</b>	<b>1</b>	<b>2</b>		<b>3</b>	<b>1</b>		<b>1</b>		<b>1</b>	<b>1</b>	

**Marchand de sommeil**

		2000	2013	2014	2015	2016	2017	2018	2019	2020	2021	2022	2023
Sans circ. aggr.	Acc.		1	1	2	1	6		3	1			1
	Sous-total		1	1	2	1	6		3	1			1
Avec circ. aggr.	Acc.					1							
	Sous-total					1							
<b>Total</b>			<b>1</b>	<b>1</b>	<b>2</b>	<b>2</b>	<b>6</b>		<b>3</b>	<b>1</b>			<b>1</b>

**Exploitation de la mendicité**

		2000	2013	2014	2015	2016	2017	2018	2019	2020	2021	2022	2023
Incitation à la mendicité	Acc.				1								
	Sous-total				1								
Exploitation de la mendicité d'autrui	Acc.				1		1						
	Sous-total				1		1						
<b>Total</b>					<b>2</b>		<b>1</b>						



**Traite des êtres humains**

		2000	2013	2014	2015	2016	2017	2018	2019	2020	2021	2022	2023
Exploitation de la mendicité	Acc.		6		1			1					1
	Sous-total		6		1			1					1
Exploitation sexuelle	Acc.		2	1	5	5	8	1			1		
	Sous-total		2	1	5	5	8	1			1		
Exploitation économique	Acc.			1				1	1	2	3	2	
	Sous-total			1				1	1	2	3	2	
<b>Total</b>			<b>8</b>	<b>2</b>	<b>6</b>	<b>5</b>	<b>8</b>	<b>3</b>	<b>1</b>	<b>2</b>	<b>4</b>	<b>2</b>	<b>1</b>

**Provocation crime ou délits**

		2000	2013	2014	2015	2016	2017	2018	2019	2020	2021	2022	2023
Provocation délits	Acc.									1		1	
	Sous-total									1		1	
<b>Total</b>										<b>1</b>		<b>1</b>	

**Autres infractions Code pénal**

		2000	2013	2014	2015	2016	2017	2018	2019	2020	2021	2022	2023
	Acc.						1	1	2		1		
	Sous-total						1	1	2		1		
<b>Total</b>							<b>1</b>	<b>1</b>	<b>2</b>		<b>1</b>		



**Contravention Code pénal**

		2000	2013	2014	2015	2016	2017	2018	2019	2020	2021	2022	2023
<b>Injures (Contravention)</b>	<b>Acc.</b>	47											
	<b>Sous-total</b>	47											
<b>Destruction d'animaux (Contravention)</b>	<b>Acc.</b>	2											
	<b>Sous-total</b>	2											
<b>Divagation d'animaux</b>	<b>Acc.</b>	1											
	<b>Sous-total</b>	1											
<b>Dissimulation visage dans lieu public</b>	<b>Acc.</b>								1				
	<b>Sous-total</b>								1				
<b>Autres contraventions CP</b>	<b>Acc.</b>	8			2				2				
	<b>Sous-total</b>	8			2				2				
	<b>Total</b>	58			2				1	2			

# ***STATISTIQUES POLICIERES DE CRIMINALITE***

---

***LIEU DE PERPETRATION: ZONE DE POLICE***

**ZP ARLON/ATTERT/HABAY/MARTELANGE**

***ANNEXE II: DETAIL PAR CATEGORIE DE DELIT  
LOIS SPECIALES***



ZP ARLON/ATTERT/HABAY/MARTELANGE

Infraction Lois spéciales

Drogues			2000	2013	2014	2015	2016	2017	2018	2019	2020	2021	2022	2023
Détention	Acc.		105	228	328	380	293	283	281	219	249	244	228	44
	Tent.		1											
	Sous-total		106	228	328	380	293	283	281	219	249	244	228	44
Usage	Usage en groupe	Acc.	31											
	Usage individuel	Acc.	66											
		Tent.	3											
	Faciliter l'usage	Acc.	2	3	16	8	8	1	2	2	1	4	1	
	Incitation à l'usage	Acc.	3				1			1				
	Désordre, scandale ou danger dans un espace public	Acc.												2
	Sous-total		105	3	16	8	9	1	2	3	1	4	3	
Importation et exportation	Acc.		50	41	98	93	38	39	37	17	15	19	10	
	Sous-total		50	41	98	93	38	39	37	17	15	19	10	
Fabrication	Acc.			9	5	6	7	4	2	8	2	8	9	
	Sous-total			9	5	6	7	4	2	8	2	8	9	
Commerce	Acc.		20	32	58	81	64	59	41	47	45	49	42	8
	Sous-total		20	32	58	81	64	59	41	47	45	49	42	8
Autres	Acc.		3	10	19	17	11	12	9	11	25	41	14	3
	Sous-total		3	10	19	17	11	12	9	11	25	41	14	3
	Total		284	323	524	585	422	398	372	305	337	365	306	55



Législation sur les étrangers			2000	2013	2014	2015	2016	2017	2018	2019	2020	2021	2022	2023
Transmigration illégale	Mariages simulés/blancs sans récompense/contrainte	Acc.		3	1	3				3	1	1	2	
		Tent.				1								
	Accès au territoire	Acc.	78	19	33	32	16	23	48	27	16	4	12	3
	Séjour	Acc.	19	77	63	118	69	125	185	124	58	58	35	25
	Éloignement	Acc.			1	1						1		1
	Pas de port de documents d'identité ou de voyage	Acc.		2	3	2	4	3	3			1		
	Inscription au registre des étrangers	Acc.	1	4	1	5		2	1			2	4	1
Reconnaissance fraudul. sans récompense/contrainte	Acc.								1					
	Sous-total		98	105	102	162	89	153	238	154	75	67	53	30
Mariages simulés/blancs avec récompense/contrainte	Se faire rétribuer	Acc.			1									
	Sous-total				1									
Trafic d'êtres humains		Acc.				1			7	2		2		
	Sous-total					1			7	2		2		
Traite d'êtres humains		Acc.	5											
	Tent.		1											
	Sous-total		6											
Aide au séjour illégal		Acc.		3	1	6		2	11				1	
	Sous-total			3	1	6		2	11				1	
Non spécifié		Acc.	3			1				1				
	Tent.		7											
	Sous-total		10			1				1				
Autres		Acc.			1									
	Sous-total				1									
	Total		114	108	105	170	89	155	256	157	75	69	54	30





Environnement			2000	2013	2014	2015	2016	2017	2018	2019	2020	2021	2022	2023
Déchets	Transport de déchets	Acc.			3	1	1							
	Déchets par professionnel	Acc.			3	1				1			2	
	Déchets par particulier	Acc.		1	5	5	5	7	2	4	9	5	3	1
	Déchets par personne indéterminée	Acc.	6											
	Déchets: permis/autorisation	Acc.		1	2	1			1			1	1	
	Non spécifié	Acc.	1											
	<b>Sous-total</b>		<b>7</b>	<b>2</b>	<b>13</b>	<b>8</b>	<b>6</b>	<b>7</b>	<b>3</b>	<b>5</b>	<b>9</b>	<b>6</b>	<b>6</b>	<b>1</b>
Autres que déchets	Urbanisme	Acc.	5	6	6	4	5	1	5	4	2	1		
	Permis d'environnement	Acc.		2			2	3						
	Bruit	Acc.	2			1					1			
	Pollution de l'eau	Acc.	2	2	2		2		1			2		3
		Tent.	1											
	Pollution de l'air	Acc.	1											
	Pollution du sol	Acc.		1	2		1					2		
	Non spécifié	Acc.							1					
Autres nuisances en matière d'environnement	Acc.	8			1		1							
	<b>Sous-total</b>		<b>19</b>	<b>11</b>	<b>10</b>	<b>6</b>	<b>10</b>	<b>5</b>	<b>7</b>	<b>4</b>	<b>3</b>	<b>5</b>		<b>3</b>
Biodiversité / Faune et flore	Bien-être animal	Acc.	35	5	2	2	7	6	4	4	7	6	8	3
	Protection de la nature	Acc.	3	3						1		2	2	
	Permis / autorisation animaux	Acc.						1	1					
	Destruction d'animaux	Acc.		3	1		1	2	2	5	1	1	1	
		Tent.		1				1			1	3		
Santé des animaux	Acc.										1			
	<b>Sous-total</b>		<b>38</b>	<b>12</b>	<b>3</b>	<b>2</b>	<b>8</b>	<b>10</b>	<b>7</b>	<b>10</b>	<b>9</b>	<b>13</b>	<b>11</b>	<b>3</b>
	<b>Total</b>		<b>64</b>	<b>25</b>	<b>26</b>	<b>16</b>	<b>24</b>	<b>22</b>	<b>17</b>	<b>19</b>	<b>21</b>	<b>24</b>	<b>17</b>	<b>7</b>



Armes et explosifs			2000	2013	2014	2015	2016	2017	2018	2019	2020	2021	2022	2023
Détention illégale	Arme à feu	Acc.		19	33	30	12	15	17	12	9	11	9	2
	Arme blanche ou non à feu	Acc.		30	37	38	31	31	34	24	38	26	30	6
	Munition	Acc.		2	3	2	5	6	2	2		2	3	
	Pièces/accessoires	Acc.			1			1			1	1		
	Non spécifié	Acc.	15											
		Tent.	1											
	<b>Sous-total</b>		<b>16</b>	<b>51</b>	<b>74</b>	<b>70</b>	<b>48</b>	<b>53</b>	<b>53</b>	<b>38</b>	<b>48</b>	<b>40</b>	<b>42</b>	<b>8</b>
Port / transport illégal	Arme à feu	Acc.		2	3	1	5		3	1	2		1	1
	Arme blanche ou non à feu	Acc.		64	48	46	45	39	31	41	23	32	26	4
	Munition	Acc.			1	3	3		1			1	1	
	Pièces/accessoires	Acc.					1			1				
	Non spécifié	Acc.	27											
		Tent.	1											
	<b>Sous-total</b>		<b>28</b>	<b>66</b>	<b>52</b>	<b>50</b>	<b>54</b>	<b>39</b>	<b>35</b>	<b>43</b>	<b>25</b>	<b>33</b>	<b>28</b>	<b>5</b>
Commerce illégal	Arme à feu	Acc.		1	2									
	Munition	Acc.				1						1		
	Non spécifié	Acc.					1							
	<b>Sous-total</b>		<b>1</b>	<b>2</b>	<b>1</b>	<b>1</b>						<b>1</b>		
Fabrication / réparation illégale	Arme blanche ou non à feu	Acc.				1						1		
	Munition	Acc.							1					
	Pièces/accessoires	Acc.								1				
	<b>Sous-total</b>					<b>1</b>			<b>1</b>	<b>1</b>		<b>1</b>		
Explosifs		Acc.	1			1		1						
	<b>Sous-total</b>		<b>1</b>			<b>1</b>		<b>1</b>						
Autre	Documents	Acc.			1									
	Numéro de série	Acc.									1			
	Vente par correspondance/internet d'arme à feu	Acc.										1		
	Vente par correspondance/internet d'autre arme	Acc.				1								
	Mesures de sécurité	Acc.					1	2	1				2	1
	Stockage	Acc.			1			1		1	1		1	
	Import / export / transit à un usage militaire	Acc.											1	1
	Non spécifié	Acc.	5											
	<b>Sous-total</b>		<b>5</b>	<b>2</b>	<b>1</b>	<b>1</b>	<b>3</b>	<b>1</b>	<b>1</b>	<b>1</b>	<b>2</b>	<b>2</b>	<b>4</b>	<b>1</b>
	<b>Total</b>		<b>50</b>	<b>118</b>	<b>130</b>	<b>122</b>	<b>106</b>	<b>95</b>	<b>91</b>	<b>83</b>	<b>75</b>	<b>77</b>	<b>74</b>	<b>14</b>



Protection de la personne			2000	2013	2014	2015	2016	2017	2018	2019	2020	2021	2022	2023
Discrimination	Racisme et xénophobie	Acc.	2	6	3	11	4	4	10	5	3	4	4	1
	Fondée sur son orientation sexuelle (homophobie)	Acc.				1			1	1		1	2	
	Fondée sur le sexe (sexisme)	Acc.					1					2		
	Fondée sur conviction religieuse ou philosophique	Acc.								1	1			
	Autre discrimination	Acc.			1			1	2	1		2	2	
	Sous-total		2	6	4	12	5	5	13	8	4	9	8	1
Protection de la vie privée		Acc.	5	2	2	1	4	3	3	3		1	1	
		Sous-total	5	2	2	1	4	3	3	3		1	1	
Caméras de surveillance		Acc.		1									1	1
		Sous-total		1									1	1
Droit à l'image		Acc.				1	3	4			1	2	3	2
		Sous-total				1	3	4			1	2	3	2
Interdiction temporaire de résidence		Acc.				1								
		Sous-total				1								
Autres		Acc.	11					1					1	
		Sous-total	11					1					1	
	Total		18	9	6	15	12	13	16	11	5	12	14	4



**ZP ARLON/ATTERT/HABAY/MARTELANGE**

**Infraction Lois spéciales**

**Hormones et dopage**

		2000	2013	2014	2015	2016	2017	2018	2019	2020	2021	2022	2023
Détention	Acc.				2	4	2	4	2	1	2	1	
	Sous-total				2	4	2	4	2	1	2	1	
Usage	Acc.							1					
	Sous-total							1					
Fabrication et distribution	Acc.							1					
	Sous-total							1					
	Total				2	4	2	6	2	1	2	1	

**Sécurité privée**

		2000	2013	2014	2015	2016	2017	2018	2019	2020	2021	2022	2023
Entreprises de gardiennage / de sécurité	Acc.	9	14		10	1	8	2	2	5		1	
	Sous-total	9	14		10	1	8	2	2	5		1	
Mercenaires	Acc.			1									
	Sous-total			1									
	Total	9	14	1	10	1	8	2	2	5		1	

**Protection de la jeunesse**

		2000	2013	2014	2015	2016	2017	2018	2019	2020	2021	2022	2023
Législation sur l'obligation scolaire	Acc.	4	1	2	1		2	1	3	1	2		
	Sous-total	4	1	2	1		2	1	3	1	2		
Législation sur la protection de la jeunesse	Acc.	13	21	29	26	27	31	42	35	35	37	50	11
	Sous-total	13	21	29	26	27	31	42	35	35	37	50	11
Non spécifié	Acc.	1						2					
	Sous-total	1						2					
	Total	18	22	31	27	27	33	45	38	36	39	50	11



**Code pénal social**

		2000	2013	2014	2015	2016	2017	2018	2019	2020	2021	2022	2023
<b>Harcèlement au travail</b>	Acc.		8	7	5	1	2	6	7	1	2	4	3
	Sous-total		8	7	5	1	2	6	7	1	2	4	3
<b>Violence au travail</b>	Acc.											1	
	Sous-total											1	
<b>Temps de travail</b>	Acc.						5	2	3	2			
	Sous-total						5	2	3	2			
<b>Travail illégal</b>	Acc.	1						2	2	1		6	2
	Sous-total	1						2	2	1		6	2
<b>Fraude sociale aux cotisations (travail au noir)</b>	Acc.		22	35	26	9	28	30	8	4	5	5	1
	Sous-total		22	35	26	9	28	30	8	4	5	5	1
<b>Documents sociaux</b>	Acc.		4	1	2	1	3	17	3			2	
	Sous-total		4	1	2	1	3	17	3			2	
<b>Surveillance et contrôle</b>	Acc.									1			
	Sous-total									1			
<b>Sécurité sociale</b>	Acc.			1						1			
	Sous-total			1						1			
<b>Infr. contre foi publique en droit pénal social</b>	Acc.		1	7	9	6	2	1	2	2	1	2	
	Sous-total		1	7	9	6	2	1	2	2	1	2	
<b>Escroquerie en droit pénal social</b>	Acc.			2	16	11	8	4	2	2	1	2	1
	Tent.				2	1							
	Sous-total			2	18	12	8	4	2	2	1	2	1
<b>Autres</b>	Acc.					1		1					
	Sous-total					1		1					
	Total	1	35	53	60	30	48	63	27	14	9	22	7



**Ivresse et alcool**

		2000	2013	2014	2015	2016	2017	2018	2019	2020	2021	2022	2023
<b>Ivresse publique</b>	Acc.	65	8	5	3	10	4	6	8	5	18	26	3
	Sous-total	65	8	5	3	10	4	6	8	5	18	26	3
<b>Heure de fermeture d'établiss. hôteliers</b>	Acc.			1	1			1	2				
	Sous-total			1	1			1	2				
<b>Servir de l'alcool à une personne ivre</b>	Acc.		1	1	1								
	Sous-total		1	1	1								
	<b>Total</b>	<b>65</b>	<b>9</b>	<b>7</b>	<b>5</b>	<b>10</b>	<b>4</b>	<b>7</b>	<b>10</b>	<b>5</b>	<b>18</b>	<b>26</b>	<b>3</b>

**Législation sur les élections**

		2000	2013	2014	2015	2016	2017	2018	2019	2020	2021	2022	2023
	Acc.							1					
	Sous-total							1					
	<b>Total</b>							<b>1</b>					

**Registre de population**

		2000	2013	2014	2015	2016	2017	2018	2019	2020	2021	2022	2023
	Acc.	8	7	4	1	8	6	2	12	4	3	7	1
	Sous-total	8	7	4	1	8	6	2	12	4	3	7	1
	<b>Total</b>	<b>8</b>	<b>7</b>	<b>4</b>	<b>1</b>	<b>8</b>	<b>6</b>	<b>2</b>	<b>12</b>	<b>4</b>	<b>3</b>	<b>7</b>	<b>1</b>

**Carte d'identité**

		2000	2013	2014	2015	2016	2017	2018	2019	2020	2021	2022	2023
<b>Pas en possession</b>	Acc.		2	3	1		1				1	4	
	Sous-total		2	3	1		1				1	4	
<b>Refus de présentation</b>	Acc.		1						2	4	2	1	
	Sous-total		1						2	4	2	1	
<b>Non spécifié</b>	Acc.											1	1
	Sous-total											1	1
<b>Autres</b>	Acc.		2	1						1			
	Sous-total		2	1						1			
	<b>Total</b>		<b>5</b>	<b>4</b>	<b>1</b>		<b>1</b>		<b>2</b>	<b>5</b>	<b>3</b>	<b>6</b>	<b>1</b>



**Santé publique**

		2000	2013	2014	2015	2016	2017	2018	2019	2020	2021	2022	2023
<b>Art de guérir, art infirmier, etc.</b>	<b>Acc.</b>											3	
	<b>Sous-total</b>											3	
<b>Politique de la santé</b>	<b>Acc.</b>									1			
	<b>Sous-total</b>									1			
<b>Publicité illicite en matière de tabac</b>	<b>Acc.</b>	1											
	<b>Sous-total</b>	1											
<b>Législation médicaments</b>	<b>Acc.</b>									1			
	<b>Sous-total</b>									1			
<b>Vente de tabac</b>	<b>Acc.</b>			2				1	1				
	<b>Sous-total</b>			2				1	1				
<b>Denrées alimentaires</b>	<b>Acc.</b>	1		2	1	1	2					1	
	<b>Sous-total</b>	1		2	1	1	2					1	
<b>Refus ou négligence respect mesures</b>	<b>Acc.</b>									467	119	3	1
	<b>Sous-total</b>									467	119	3	1
<b>Autres</b>	<b>Acc.</b>	1					1			329	35		
	<b>Sous-total</b>	1					1			329	35		
	<b>Total</b>	3		4	1	1	3	1	1	798	154	7	1



**Travail**

		2000	2013	2014	2015	2016	2017	2018	2019	2020	2021	2022	2023
<b>Règlement général protection du travail</b>	Acc.	3											
	Sous-total	3											
<b>Commerce ambulant</b>	Acc.		2	5	5	5	3	1					
	Sous-total		2	5	5	5	3	1					
<b>Fraude sociale aux cotisations (travail au noir)</b>	Acc.	3	4	16	3	3	3		4				
	Sous-total	3	4	16	3	3	3		4				
<b>Accès à l'exercice d'une profession</b>	Acc.	3											
	Sous-total	3											
<b>Travailleurs étrangers</b>	Acc.		1	3			1	2		2		1	2
	Sous-total		1	3			1	2		2		1	2
<b>Non spécifié</b>	Acc.										1		
	Sous-total										1		
<b>Autres</b>	Acc.	4											
	Sous-total	4											
	<b>Total</b>	<b>13</b>	<b>7</b>	<b>24</b>	<b>8</b>	<b>8</b>	<b>7</b>	<b>3</b>	<b>4</b>	<b>2</b>	<b>1</b>	<b>1</b>	<b>2</b>

**Protection des revenus publics**

		2000	2013	2014	2015	2016	2017	2018	2019	2020	2021	2022	2023
<b>Douane et accises</b>	Acc.	1	1	1				1			2	1	1
	Sous-total	1	1	1				1			2	1	1
<b>Fraude TVA</b>	Acc.							1				1	
	Sous-total							1				1	
<b>Fraude fiscale - impôts sur le revenu</b>	Acc.		1		3		2				1		
	Sous-total		1		3		2				1		
<b>Fraude autres revenus publics</b>	Acc.		1	2									
	Sous-total		1	2									
<b>Non spécifié</b>	Acc.			1	1	1							1
	Sous-total			1	1	1							1
	<b>Total</b>	<b>1</b>	<b>3</b>	<b>4</b>	<b>4</b>	<b>1</b>	<b>2</b>	<b>2</b>			<b>3</b>	<b>2</b>	<b>2</b>





**Législation économique**

		2000	2013	2014	2015	2016	2017	2018	2019	2020	2021	2022	2023
<b>Sociétés</b>	Acc.							1		2			
	Sous-total							1		2			
<b>Contrefaçon de droits de propriété intellectuelle</b>	Acc.		1		1							1	
	Sous-total		1		1							1	
<b>Non spécifié</b>	Acc.	18											
	Sous-total	18											
	<b>Total</b>	<b>18</b>	<b>1</b>		<b>1</b>			<b>1</b>		<b>2</b>		<b>1</b>	

**Pratiques commerciales**

		2000	2013	2014	2015	2016	2017	2018	2019	2020	2021	2022	2023
<b>Pratiques du marché et protection du consommateur</b>	Acc.	2			1								
	Sous-total	2			1								
<b>Registre de commerce</b>	Acc.			1									
	Sous-total			1									
<b>Autres</b>	Acc.					1							
	Sous-total					1							
	<b>Total</b>	<b>2</b>		<b>1</b>	<b>1</b>	<b>1</b>							

**Code pénal militaire et milice**

		2000	2013	2014	2015	2016	2017	2018	2019	2020	2021	2022	2023
<b>Désertion</b>	Acc.				1	3			1				
	Sous-total				1	3			1				
<b>Code pénal militaire</b>	Acc.				1	2					2		
	Sous-total				1	2					2		
	<b>Total</b>				<b>2</b>	<b>5</b>			<b>1</b>		<b>2</b>		



**Autres lois spéciales**

		2000	2013	2014	2015	2016	2017	2018	2019	2020	2021	2022	2023
<b>Transport</b>	Acc.	4	2	3	1	4	6	1	1	2		1	
	Sous-total	4	2	3	1	4	6	1	1	2		1	
<b>Prévention: incendies, explosions, accidents</b>	Acc.				1		1						
	Sous-total				1		1						
<b>Loteries et jeux de hasard</b>	Acc.				1		1						
	Sous-total				1		1						
<b>Infr. dans le secteur audiovisuel</b>	Acc.	1				1			1				
	Sous-total	1				1			1				
<b>Energie</b>	Acc.	1											
	Sous-total	1											
<b>Réquisition prestataire de service</b>	Acc.						1						
	Sous-total						1						
<b>Incitation à certains crimes</b>	Acc.					1							
	Sous-total					1							
<b>Infractions Loi police chemins de fer</b>	Acc.			1	13	8	10	13	10	23	3	2	28
	Sous-total			1	13	8	10	13	10	23	3	2	28
<b>Réorganisation judiciaire/continuité entreprises</b>	Acc.											1	
	Sous-total											1	
<b>Protection (pièce de l') uniforme policier</b>	Acc.											1	
	Sous-total											1	
<b>Autres</b>	Acc.	4	5	4	5			1		2	1		1
	Sous-total	4	5	4	5			1		2	1		1
	<b>Total</b>	<b>10</b>	<b>7</b>	<b>8</b>	<b>21</b>	<b>14</b>	<b>19</b>	<b>15</b>	<b>12</b>	<b>27</b>	<b>4</b>	<b>5</b>	<b>29</b>

# ***STATISTIQUES POLICIERES DE CRIMINALITE***

---

***LIEU DE PERPETRATION: ZONE DE POLICE***

**ZP ARLON/ATTERT/HABAY/MARTELANGE**

***ANNEXE III: DETAIL  
FIGURES CRIMINELLES / PHENOMENES***



ZP ARLON/ATTERT/HABAY/MARTELANGE

FC Vol moyen de transport

		2000	2013	2014	2015	2016	2017	2018	2019	2020	2021	2022	2023
Vol de voiture	Acc.	89	29	33	33	15	18	22	22	13	11	14	3
	Tent.	51	3	1	3	4	7	2		5		2	1
	<b>Total</b>	<b>140</b>	<b>32</b>	<b>34</b>	<b>36</b>	<b>19</b>	<b>25</b>	<b>24</b>	<b>22</b>	<b>18</b>	<b>11</b>	<b>16</b>	<b>4</b>
Vol de moto	Acc.	2	2	3	3	2	4	3	1	1			
	Tent.												
	<b>Total</b>	<b>2</b>	<b>2</b>	<b>3</b>	<b>3</b>	<b>2</b>	<b>4</b>	<b>3</b>	<b>1</b>	<b>1</b>			
Carjacking	Acc.		2		2	1			3			1	1
	Tent.	3						1					
	<b>Total</b>	<b>3</b>	<b>2</b>		<b>2</b>	<b>1</b>		<b>1</b>	<b>3</b>			<b>1</b>	<b>1</b>
Homejacking	Acc.						1		1			1	
	Tent.												
	<b>Total</b>						<b>1</b>		<b>1</b>			<b>1</b>	
Vol dans les garages	Acc.	2	7	3	3		1	2	2	2			
	Tent.												
	<b>Total</b>	<b>2</b>	<b>7</b>	<b>3</b>	<b>3</b>		<b>1</b>	<b>2</b>	<b>2</b>	<b>2</b>			
Vol de vélomoteur	Acc.	22	4	5	1	2	1	4		1	1	1	1
	Tent.	1	1				1						
	<b>Total</b>	<b>23</b>	<b>5</b>	<b>5</b>	<b>1</b>	<b>2</b>	<b>2</b>	<b>4</b>		<b>1</b>	<b>1</b>	<b>1</b>	<b>1</b>
Vol de vélo	Acc.	10	15	20	7	11	30	22	21	14	26	41	2
	Tent.									1			
	<b>Total</b>	<b>10</b>	<b>15</b>	<b>20</b>	<b>7</b>	<b>11</b>	<b>30</b>	<b>22</b>	<b>21</b>	<b>15</b>	<b>26</b>	<b>41</b>	<b>2</b>



**FC Cambriolage**

		2000	2013	2014	2015	2016	2017	2018	2019	2020	2021	2022	2023
Cambriolage dans habitation	Acc.	81	139	144	92	105	109	121	105	94	70	93	27
	Tent.	54	76	62	46	45	53	55	57	42	42	44	11
	<b>Total</b>	<b>135</b>	<b>215</b>	<b>206</b>	<b>138</b>	<b>150</b>	<b>162</b>	<b>176</b>	<b>162</b>	<b>136</b>	<b>112</b>	<b>137</b>	<b>38</b>
Cambriolage ds entreprise ou commerce	Acc.	51	40	23	31	30	28	20	18	27	9	28	1
	Tent.	26	18	11	9	12	12	8	13	9	3	9	
	<b>Total</b>	<b>77</b>	<b>58</b>	<b>34</b>	<b>40</b>	<b>42</b>	<b>40</b>	<b>28</b>	<b>31</b>	<b>36</b>	<b>12</b>	<b>37</b>	<b>1</b>
Cambriolage ds service public ou bâtiment administ	Acc.	44	14	21	8	22	18	11	8	14	5	6	
	Tent.	9	6	6	1	3	9	5	5	3	9	1	1
	<b>Total</b>	<b>53</b>	<b>20</b>	<b>27</b>	<b>9</b>	<b>25</b>	<b>27</b>	<b>16</b>	<b>13</b>	<b>17</b>	<b>14</b>	<b>7</b>	<b>1</b>
Vol au bélier	Acc.		1				1	1				1	
	Tent.						1						
	<b>Total</b>		<b>1</b>				<b>2</b>	<b>1</b>				<b>1</b>	
Cambriolage dans bâtiment (total)	Acc.	170	192	188	131	157	155	151	131	135	84	127	28
	Tent.	86	100	79	56	59	74	68	75	54	54	54	12
	<b>Total</b>	<b>256</b>	<b>292</b>	<b>267</b>	<b>187</b>	<b>216</b>	<b>229</b>	<b>219</b>	<b>206</b>	<b>189</b>	<b>138</b>	<b>181</b>	<b>40</b>

**FC Vol autre**

		2000	2013	2014	2015	2016	2017	2018	2019	2020	2021	2022	2023
Vol à main armée	Acc.	3	6	4	6	4	4		2	2	3	2	
	Tent.	2	2	1		1	1			2			
	<b>Total</b>	<b>5</b>	<b>8</b>	<b>5</b>	<b>6</b>	<b>5</b>	<b>5</b>		<b>2</b>	<b>4</b>	<b>3</b>	<b>2</b>	
Vol avec violence sans arme	Acc.	34	35	36	27	18	28	19	31	15	15	22	2
	Tent.	3	8	6	2	2	6	6	6	8	3	1	
	<b>Total</b>	<b>37</b>	<b>43</b>	<b>42</b>	<b>29</b>	<b>20</b>	<b>34</b>	<b>25</b>	<b>37</b>	<b>23</b>	<b>18</b>	<b>23</b>	<b>2</b>
Vol dans ou sur un véhicule	Acc.	139	143	152	112	78	103	73	85	58	86	164	17
	Tent.	30	7	16	6	10	23	12	12	9	15	23	1
	<b>Total</b>	<b>169</b>	<b>150</b>	<b>168</b>	<b>118</b>	<b>88</b>	<b>126</b>	<b>85</b>	<b>97</b>	<b>67</b>	<b>101</b>	<b>187</b>	<b>18</b>
Sacjacking dans une voiture	Acc.		2			1							
	Tent.												
	<b>Total</b>		<b>2</b>			<b>1</b>							
Vol d'armes et explosifs	Acc.	5	3	10	12	6	10	7	2	7	6	12	
	Tent.	1											



**FC Vol autre**

		2000	2013	2014	2015	2016	2017	2018	2019	2020	2021	2022	2023
	<b>Total</b>	<b>6</b>	<b>3</b>	<b>10</b>	<b>12</b>	<b>6</b>	<b>10</b>	<b>7</b>	<b>2</b>	<b>7</b>	<b>6</b>	<b>12</b>	
<b>Arrachage de sac à main</b>	<b>Acc.</b>		4	3	2	1							
	<b>Tent.</b>	2											
	<b>Total</b>	<b>2</b>	<b>4</b>	<b>3</b>	<b>2</b>	<b>1</b>							
<b>Vol à l'arraché</b>	<b>Acc.</b>	7	8	7	11	4	6	5	15	4	3	4	1
	<b>Tent.</b>	5			1		2		2	1			
	<b>Total</b>	<b>12</b>	<b>8</b>	<b>7</b>	<b>12</b>	<b>4</b>	<b>8</b>	<b>5</b>	<b>17</b>	<b>5</b>	<b>3</b>	<b>4</b>	<b>1</b>
<b>Vol à la tire</b>	<b>Acc.</b>	18	82	93	86	46	60	41	55	30	29	24	11
	<b>Tent.</b>			1				1	1				
	<b>Total</b>	<b>18</b>	<b>82</b>	<b>94</b>	<b>86</b>	<b>46</b>	<b>60</b>	<b>42</b>	<b>56</b>	<b>30</b>	<b>29</b>	<b>24</b>	<b>11</b>
<b>Vol à l'étalage</b>	<b>Acc.</b>	62	85	40	47	50	81	80	101	52	78	89	14
	<b>Tent.</b>		3		4		5	2	1	2	2	1	
	<b>Total</b>	<b>62</b>	<b>88</b>	<b>40</b>	<b>51</b>	<b>50</b>	<b>86</b>	<b>82</b>	<b>102</b>	<b>54</b>	<b>80</b>	<b>90</b>	<b>14</b>
<b>Vol par ruse</b>	<b>Acc.</b>	11	19	17	17	13	22	9	9	7	5	4	
	<b>Tent.</b>	1	2	4	3	1							
	<b>Total</b>	<b>12</b>	<b>21</b>	<b>21</b>	<b>20</b>	<b>14</b>	<b>22</b>	<b>9</b>	<b>9</b>	<b>7</b>	<b>5</b>	<b>4</b>	
<b>Vol de métaux</b>	<b>Acc.</b>	4	11	7	26	8	14	17	8	1	3	4	
	<b>Total</b>	<b>4</b>	<b>11</b>	<b>7</b>	<b>26</b>	<b>8</b>	<b>14</b>	<b>17</b>	<b>8</b>	<b>1</b>	<b>3</b>	<b>4</b>	
<b>Vol sur les chantiers</b>	<b>Acc.</b>	19	15	18	11	20	16	12	19	5	8	7	4
	<b>Tent.</b>	1			2		1		1				
	<b>Total</b>	<b>20</b>	<b>15</b>	<b>18</b>	<b>13</b>	<b>20</b>	<b>17</b>	<b>12</b>	<b>20</b>	<b>5</b>	<b>8</b>	<b>7</b>	<b>4</b>
<b>Home-invasion</b>	<b>Acc.</b>										1	1	
	<b>Total</b>										<b>1</b>	<b>1</b>	
<b>Vol d'animaux</b>	<b>Acc.</b>	6	4	6	6	7	5	3	4	3			
	<b>Total</b>	<b>6</b>	<b>4</b>	<b>6</b>	<b>6</b>	<b>7</b>	<b>5</b>	<b>3</b>	<b>4</b>	<b>3</b>			
<b>Vol de cargaison</b>	<b>Acc.</b>		4	1	6	9	6	5	5	3	1		
	<b>Tent.</b>					6	4	1	1	3			
	<b>Total</b>		<b>4</b>	<b>1</b>	<b>6</b>	<b>15</b>	<b>10</b>	<b>6</b>	<b>6</b>	<b>6</b>	<b>1</b>		



**Criminalité ICT**

		2000	2013	2014	2015	2016	2017	2018	2019	2020	2021	2022	2023
Fraude de cartes de paiements	Acc.		18	21	19	30	14	12	13	21	16	27	6
	Tent.					1	2		1	1		1	
	<b>Total</b>		<b>18</b>	<b>21</b>	<b>19</b>	<b>31</b>	<b>16</b>	<b>12</b>	<b>14</b>	<b>22</b>	<b>16</b>	<b>28</b>	<b>6</b>
Phishing	Acc.			3	1	5				3	4	2	
	Tent.												
	<b>Total</b>			<b>3</b>	<b>1</b>	<b>5</b>				<b>3</b>	<b>4</b>	<b>2</b>	
Ransomware	Acc.						1					1	
	Tent.												
	<b>Total</b>						<b>1</b>					<b>1</b>	
Shouldersurfing	Acc.			1			1		1				
	Tent.												
	<b>Total</b>			<b>1</b>			<b>1</b>		<b>1</b>				
Skimming	Acc.		4	10	7	1				1			1
	Tent.												
	<b>Total</b>		<b>4</b>	<b>10</b>	<b>7</b>	<b>1</b>				<b>1</b>			<b>1</b>

**FC Autre**

		2000	2013	2014	2015	2016	2017	2018	2019	2020	2021	2022	2023
Violence contre les métiers d'intérêt général	Acc.	1	6	3	9	9	8	6	2	11	6	5	2
	Tent.					1					1		
	<b>Total</b>	<b>1</b>	<b>6</b>	<b>3</b>	<b>9</b>	<b>10</b>	<b>8</b>	<b>6</b>	<b>2</b>	<b>11</b>	<b>7</b>	<b>5</b>	<b>2</b>
Viol collectif	Acc.			2	2		2			1	2		
	Tent.												
	<b>Total</b>			<b>2</b>	<b>2</b>		<b>2</b>			<b>1</b>	<b>2</b>		
Graffiti	Acc.	4	12	20	10	25	9	26	9	10	5	9	1
	Tent.												
	<b>Total</b>	<b>4</b>	<b>12</b>	<b>20</b>	<b>10</b>	<b>25</b>	<b>9</b>	<b>26</b>	<b>9</b>	<b>10</b>	<b>5</b>	<b>9</b>	<b>1</b>
Dégradation de voiture	Acc.	54	187	227	177	146	141	127	162	115	148	121	27
	Tent.	1											
	<b>Total</b>	<b>55</b>	<b>187</b>	<b>227</b>	<b>177</b>	<b>146</b>	<b>141</b>	<b>127</b>	<b>162</b>	<b>115</b>	<b>148</b>	<b>121</b>	<b>27</b>
Rixe au couteau	Acc.		2		1		1	5	1	2	3	1	
	Tent.			3			2						
	<b>Total</b>		<b>2</b>	<b>3</b>	<b>1</b>		<b>3</b>	<b>5</b>	<b>1</b>	<b>2</b>	<b>3</b>	<b>1</b>	



**PH Violence intrafamiliale (VIF)**

		2000	2013	2014	2015	2016	2017	2018	2019	2020	2021	2022	2023
VIF: physique, dans le couple	Acc.	12	70	59	76	78	89	97	101	83	86	111	16
	Tent.			2		1	2		2		1	1	
	<b>Total</b>	<b>12</b>	<b>70</b>	<b>61</b>	<b>76</b>	<b>79</b>	<b>91</b>	<b>97</b>	<b>103</b>	<b>83</b>	<b>87</b>	<b>112</b>	<b>16</b>
VIF: physique, envers des descendants	Acc.	1	13	6	13	14	11	15	14	11	20	12	5
	Tent.				1	2			1		1		
	<b>Total</b>	<b>1</b>	<b>13</b>	<b>6</b>	<b>14</b>	<b>16</b>	<b>11</b>	<b>15</b>	<b>15</b>	<b>11</b>	<b>21</b>	<b>12</b>	<b>5</b>
VIF: physique, envers d'autres membres	Acc.	71	9	15	15	15	23	15	21	16	17	23	3
	Tent.					1			1				
	<b>Total</b>	<b>71</b>	<b>9</b>	<b>15</b>	<b>15</b>	<b>16</b>	<b>23</b>	<b>15</b>	<b>22</b>	<b>16</b>	<b>17</b>	<b>23</b>	<b>3</b>
VIF: sexuelle, dans le couple	Acc.			1	2	2	1	2	3	3	5	2	
	Tent.												
	<b>Total</b>			<b>1</b>	<b>2</b>	<b>2</b>	<b>1</b>	<b>2</b>	<b>3</b>	<b>3</b>	<b>5</b>	<b>2</b>	
VIF: sexuelle, envers des descendants	Acc.	1	2	4	1	2	5	1		1	3	2	
	Tent.												
	<b>Total</b>	<b>1</b>	<b>2</b>	<b>4</b>	<b>1</b>	<b>2</b>	<b>5</b>	<b>1</b>		<b>1</b>	<b>3</b>	<b>2</b>	
VIF: sexuelle, envers d'autres membres	Acc.	1		1		1	1	1	1	1	1	2	
	Tent.												
	<b>Total</b>	<b>1</b>		<b>1</b>		<b>1</b>	<b>1</b>	<b>1</b>	<b>1</b>	<b>1</b>	<b>1</b>	<b>2</b>	
VIF: psychique, dans le couple	Acc.	51	96	94	78	58	67	67	82	84	85	88	8
	Tent.	1											
	<b>Total</b>	<b>52</b>	<b>96</b>	<b>94</b>	<b>78</b>	<b>58</b>	<b>67</b>	<b>67</b>	<b>82</b>	<b>84</b>	<b>85</b>	<b>88</b>	<b>8</b>
VIF: psychique, envers des descendants	Acc.		1		1	1	6	4	3	3	9	8	1
	Tent.												
	<b>Total</b>		<b>1</b>		<b>1</b>	<b>1</b>	<b>6</b>	<b>4</b>	<b>3</b>	<b>3</b>	<b>9</b>	<b>8</b>	<b>1</b>
VIF: psychique, envers d'autres membres	Acc.		2	4	5	4	9	7	8	4	9	6	3
	Tent.												
	<b>Total</b>		<b>2</b>	<b>4</b>	<b>5</b>	<b>4</b>	<b>9</b>	<b>7</b>	<b>8</b>	<b>4</b>	<b>9</b>	<b>6</b>	<b>3</b>
VIF: économique, dans le couple	Acc.	1	7	13	9	13	5	8	14	6	8	5	
	Tent.												
	<b>Total</b>	<b>1</b>	<b>7</b>	<b>13</b>	<b>9</b>	<b>13</b>	<b>5</b>	<b>8</b>	<b>14</b>	<b>6</b>	<b>8</b>	<b>5</b>	
VIF: économique, envers des descendants	Acc.				1	1	1	1	4			1	
	Tent.												
	<b>Total</b>				<b>1</b>	<b>1</b>	<b>1</b>	<b>1</b>	<b>4</b>			<b>1</b>	
VIF: économique, envers d'autres membres	Acc.	37	13	13	21	13	16	13	2	9	6	5	2
	Tent.	1	2										
	<b>Total</b>	<b>38</b>	<b>15</b>	<b>13</b>	<b>21</b>	<b>13</b>	<b>16</b>	<b>13</b>	<b>2</b>	<b>9</b>	<b>6</b>	<b>5</b>	<b>2</b>





**PH Hormones et dopage**

		2000	2013	2014	2015	2016	2017	2018	2019	2020	2021	2022	2023
<b>Dopage humain</b>	Acc.				2	4	2	4	2	3	2	1	
	Total				2	4	2	4	2	3	2	1	
<b>Engraissement illégal</b>	Acc.					1							
	Total					1							

**PH Drogues**

		2000	2013	2014	2015	2016	2017	2018	2019	2020	2021	2022	2023
<b>Vente de cocaïne</b>	Acc.	1	5	6	7	11	14	13	8	9	12	15	
	Total	1	5	6	7	11	14	13	8	9	12	15	
<b>Import-export de cocaïne</b>	Acc.		1	7	4	3	2	1	6	6	5	3	
	Total		1	7	4	3	2	1	6	6	5	3	
<b>Production de drogues synthétiques</b>	Acc.				2								
	Total				2								
<b>Import-export de drogues synthétiques</b>	Acc.			1	1	3	1	1	3		1		
	Total			1	1	3	1	1	3		1		
<b>Vente de drogues synthétiques</b>	Acc.	1	2	4	1	4	4	1	2	1	1		
	Total	1	2	4	1	4	4	1	2	1	1		
<b>Production de cannabis (culture)</b>	Acc.		5	3	4	5	2	1	3	1	2	2	
	Total		5	3	4	5	2	1	3	1	2	2	
<b>Import-export de cannabis en grande quantité</b>	Acc.			3	1	1	1	1		1	3	2	
	Total			3	1	1	1	1		1	3	2	
<b>Vente de cannabis en grande quantité</b>	Acc.		1	1	1	1	1	3	2	1	1		
	Total		1	1	1	1	1	3	2	1	1		
<b>Import-export d'héroïne</b>	Acc.		5	10	4	2	2	3	4	3	5	6	
	Total		5	10	4	2	2	3	4	3	5	6	
<b>Vente-traffic d'héroïne</b>	Acc.		7	10	6	15	10	8	6	6	10	7	1
	Total		7	10	6	15	10	8	6	6	10	7	1



**PH Trafic d'armes**

		2000	2013	2014	2015	2016	2017	2018	2019	2020	2021	2022	2023
<b>Commerce et production d'arme à feu et mun.</b>	Acc.		1	2	1	1		1	1	1	3	1	
	Total		1	2	1	1		1	1	1	3	1	
<b>Commerce et production d'arme non à feu</b>	Acc.				1	1					1		
	Total				1	1					1		

**PH Traite des êtres humains**

		2000	2013	2014	2015	2016	2017	2018	2019	2020	2021	2022	2023
<b>TEH - exploitation économique</b>	Acc.			1				1	1	2	3	2	
	Total			1				1	1	2	3	2	
<b>TEH - exploitation sexuelle</b>	Acc.	1	13	7	8	7	9	5		1	3	1	
	Total	1	13	7	8	7	9	5		1	3	1	

**PH Violence dans l'espace public**

		2000	2013	2014	2015	2016	2017	2018	2019	2020	2021	2022	2023
<b>Violence physique (transport public)</b>	Acc.	2	6	2	4	5	7	9	4	4	5	8	4
	Tent.								1				
	Total	2	6	2	4	5	7	9	5	4	5	8	4
<b>Violence physique (voie publique)</b>	Acc.	74	99	105	96	95	111	118	103	98	95	134	27
	Tent.	1	1	3	2		3	3	4	2	2		
	Total	75	100	108	98	95	114	121	107	100	97	134	27
<b>Violence physique (autre endroit public)</b>	Acc.	4	4	4	6	4	9	6	8	11	6	8	3
	Total	4	4	4	6	4	9	6	8	11	6	8	3
<b>Violence physique (endroit accessible au public)</b>	Acc.	61	29	35	20	21	33	31	38	24	24	34	4
	Tent.					2	1						
	Total	61	29	35	20	23	34	31	38	24	24	34	4
<b>Violence sexuelle (transport public)</b>	Acc.	3						3	2	3	3	5	
	Total	3						3	2	3	3	5	
<b>Violence sexuelle (voie publique)</b>	Acc.	3	4	7	9	5	18	13	5	6	5	5	1
	Tent.								1				



**PH Violence dans l'espace public**

		2000	2013	2014	2015	2016	2017	2018	2019	2020	2021	2022	2023
	<b>Total</b>	<b>3</b>	<b>4</b>	<b>7</b>	<b>9</b>	<b>5</b>	<b>18</b>	<b>13</b>	<b>6</b>	<b>6</b>	<b>5</b>	<b>5</b>	<b>1</b>
<b>Violence sexuelle (autre endroit public)</b>	<b>Acc.</b>		1	2	1		1		4			2	
	<b>Total</b>		<b>1</b>	<b>2</b>	<b>1</b>		<b>1</b>		<b>4</b>			<b>2</b>	
<b>Violence sexuelle (endroit accessible au public)</b>	<b>Acc.</b>	8	6	21	4	2	4	8	7	4	4	9	3
	<b>Total</b>	<b>8</b>	<b>6</b>	<b>21</b>	<b>4</b>	<b>2</b>	<b>4</b>	<b>8</b>	<b>7</b>	<b>4</b>	<b>4</b>	<b>9</b>	<b>3</b>
<b>Violence psychique (transport public)</b>	<b>Acc.</b>	5	8	3	3	4	14	8	2	7	4	8	
	<b>Tent.</b>	1											
	<b>Total</b>	<b>6</b>	<b>8</b>	<b>3</b>	<b>3</b>	<b>4</b>	<b>14</b>	<b>8</b>	<b>2</b>	<b>7</b>	<b>4</b>	<b>8</b>	
<b>Violence psychique (voie publique)</b>	<b>Acc.</b>	102	79	72	89	60	74	101	103	103	87	105	20
	<b>Total</b>	<b>102</b>	<b>79</b>	<b>72</b>	<b>89</b>	<b>60</b>	<b>74</b>	<b>101</b>	<b>103</b>	<b>103</b>	<b>87</b>	<b>105</b>	<b>20</b>
<b>Violence psychique (autre endroit public)</b>	<b>Acc.</b>	13	5	11	6	8	6	8	9	9	11	13	3
	<b>Total</b>	<b>13</b>	<b>5</b>	<b>11</b>	<b>6</b>	<b>8</b>	<b>6</b>	<b>8</b>	<b>9</b>	<b>9</b>	<b>11</b>	<b>13</b>	<b>3</b>
<b>Violence psychique (endroit accessible au public)</b>	<b>Acc.</b>	46	33	28	29	33	35	31	38	21	17	39	13
	<b>Total</b>	<b>46</b>	<b>33</b>	<b>28</b>	<b>29</b>	<b>33</b>	<b>35</b>	<b>31</b>	<b>38</b>	<b>21</b>	<b>17</b>	<b>39</b>	<b>13</b>
<b>Vol à main armée (voie publique)</b>	<b>Acc.</b>	2	4	1	3	3	2			2			
	<b>Tent.</b>	2					1						
	<b>Total</b>	<b>4</b>	<b>4</b>	<b>1</b>	<b>3</b>	<b>3</b>	<b>3</b>			<b>2</b>			
<b>Vol à main armée (endroit accessible au public)</b>	<b>Acc.</b>	1	2	1	1	1	2				1	2	
	<b>Tent.</b>		2	1									
	<b>Total</b>	<b>1</b>	<b>4</b>	<b>2</b>	<b>1</b>	<b>1</b>	<b>2</b>				<b>1</b>	<b>2</b>	
<b>Vol avec violence sans arme (transport public)</b>	<b>Acc.</b>		2			2	1	1	1	3	1		
	<b>Tent.</b>			1					1				
	<b>Total</b>		<b>2</b>	<b>1</b>		<b>2</b>	<b>1</b>	<b>1</b>	<b>2</b>	<b>3</b>	<b>1</b>		
<b>Vol avec violence sans arme (voie publique)</b>	<b>Acc.</b>	9	19	18	17	9	8	7	16	5	8	5	1
	<b>Tent.</b>	2	1	3	1		2	2	1	5	1		
	<b>Total</b>	<b>11</b>	<b>20</b>	<b>21</b>	<b>18</b>	<b>9</b>	<b>10</b>	<b>9</b>	<b>17</b>	<b>10</b>	<b>9</b>	<b>5</b>	<b>1</b>
<b>Vol avec violence sans arme (autre endroit public)</b>	<b>Acc.</b>	2	1	1	1		2						
	<b>Tent.</b>					1							
	<b>Total</b>	<b>2</b>	<b>1</b>	<b>1</b>	<b>1</b>	<b>1</b>	<b>2</b>						
<b>Vol avec violence sans arme (endr. acces. au pub.)</b>	<b>Acc.</b>	10	8	10	3	5	6	4	6	4	2	5	
	<b>Tent.</b>	1						1	1				



**PH Violence dans l'espace public**

		2000	2013	2014	2015	2016	2017	2018	2019	2020	2021	2022	2023
	Total	11	8	10	3	5	6	5	7	4	2	5	

**PH Autre**

		2000	2013	2014	2015	2016	2017	2018	2019	2020	2021	2022	2023
Faux policiers	Acc.			2	1		1	1		1		2	
	Tent.			1									
	Total			3	1		1	1		1		2	
Terrorisme, extrémisme et radicalisme	Acc.		1	2	1	1	2	2		1	1		
	Tent.		1		1	1	1						
	Total		2	2	2	2	3	2		1	1		
Cyberharcèlement	Acc.	4	3	5	2	8	8	4	1	2	1	6	3
	Total	4	3	5	2	8	8	4	1	2	1	6	3
Fraude à l'identité	Acc.	8	18	21	15	15	23	21	18	24	22	43	13
	Tent.	1	1	2	1			1				1	
	Total	9	19	23	16	15	23	22	18	24	22	44	13

# ***STATISTIQUES POLICIERES DE CRIMINALITE***

---

***LIEU DE PERPETRATION: ZONE DE POLICE***

**ZP ARLON/ATTERT/HABAY/MARTELANGE**

***ANNEXE IV: FAITS ENREGISTRES  
NON CRIMINELS***



**ZP ARLON/ATTERT/HABAY/MARTELANGE**

**Faits non criminels**

**Maladies / Décès / Disparition**

	2000	2013	2014	2015	2016	2017	2018	2019	2020	2021	2022	2023
Suicide	33	19	23	25	28	23	30	41	25	33	38	8
Personne malade	12	27	17	16	32	31	17	36	19	26	32	4
Décès suspect	3	1	2	2	1	5		5	3	4	7	
Décès naturel	18	15	17	13	10	9	15	11	12	17	12	3
Disparition (personne disparue)	28	18	16	18	17	17	12	14	15	21	12	8
Accident (sauf roulage)	8	15	13	16	16	18	18	17	7	30	23	4
Cadavre non identifié			1									
Non spécifié				1								
Autres	3		1	2				1				
<b>Total</b>	<b>105</b>	<b>95</b>	<b>90</b>	<b>93</b>	<b>104</b>	<b>103</b>	<b>92</b>	<b>125</b>	<b>81</b>	<b>131</b>	<b>124</b>	<b>27</b>

**Appels**

	2000	2013	2014	2015	2016	2017	2018	2019	2020	2021	2022	2023
Alarme	3				1						1	1
Appels	21	3	5		5	1	1	1	2		3	1
<b>Total</b>	<b>24</b>	<b>3</b>	<b>5</b>		<b>6</b>	<b>1</b>	<b>1</b>	<b>1</b>	<b>2</b>		<b>4</b>	<b>2</b>

**Problèmes sociaux**

	2000	2013	2014	2015	2016	2017	2018	2019	2020	2021	2022	2023
Différends familiaux	194	37	41	27	34	33	39	65	80	75	119	38
Différend (pas de coups)	50	24	20	25	19	28	35	32	67	64	47	3
Affaire civile	46	12	8	8	8	3	2	4	4	4	4	
Protection de la jeunesse	60	20	15	7	10	16	25	21	8	22	30	5
Autres	33	3	1		1	5		2	1	8	3	
<b>Total</b>	<b>383</b>	<b>96</b>	<b>85</b>	<b>67</b>	<b>72</b>	<b>85</b>	<b>101</b>	<b>124</b>	<b>160</b>	<b>173</b>	<b>203</b>	<b>46</b>

**Catastrophes**

2000	2013	2014	2015	2016	2017	2018	2019	2020	2021	2022	2023
------	------	------	------	------	------	------	------	------	------	------	------



### Catastrophes

	2000	2013	2014	2015	2016	2017	2018	2019	2020	2021	2022	2023
Fuite de gaz		1						1				
Eboulement		1										
Dégâts tempête		1								1		
Problèmes causés par l'eau	4											
Dégâts eau		1	1							1		
Autres	1											
<b>Total</b>	<b>5</b>	<b>4</b>	<b>1</b>					<b>1</b>		<b>2</b>		

### Ordre public

	2000	2013	2014	2015	2016	2017	2018	2019	2020	2021	2022	2023
Troubles	9	11	2	3	3	2	2	5	9	12	3	3
Autres	2	1										
<b>Total</b>	<b>11</b>	<b>12</b>	<b>2</b>	<b>3</b>	<b>3</b>	<b>2</b>	<b>2</b>	<b>5</b>	<b>9</b>	<b>12</b>	<b>3</b>	<b>3</b>

### Agissements suspects

	2000	2013	2014	2015	2016	2017	2018	2019	2020	2021	2022	2023
	45	44	51	49	37	49	43	36	47	30	36	8
<b>Total</b>	<b>45</b>	<b>44</b>	<b>51</b>	<b>49</b>	<b>37</b>	<b>49</b>	<b>43</b>	<b>36</b>	<b>47</b>	<b>30</b>	<b>36</b>	<b>8</b>

### Objets trouvés

	2000	2013	2014	2015	2016	2017	2018	2019	2020	2021	2022	2023
	7	7	10	22	14	20	10	4	7	7	13	5
<b>Total</b>	<b>7</b>	<b>7</b>	<b>10</b>	<b>22</b>	<b>14</b>	<b>20</b>	<b>10</b>	<b>4</b>	<b>7</b>	<b>7</b>	<b>13</b>	<b>5</b>

### Objets perdus

	2000	2013	2014	2015	2016	2017	2018	2019	2020	2021	2022	2023
	132	708	778	782	825	792	897	913	721	800	861	247
<b>Total</b>	<b>132</b>	<b>708</b>	<b>778</b>	<b>782</b>	<b>825</b>	<b>792</b>	<b>897</b>	<b>913</b>	<b>721</b>	<b>800</b>	<b>861</b>	<b>247</b>

### Autres non-infractions

	2000	2013	2014	2015	2016	2017	2018	2019	2020	2021	2022	2023
Ordonnance de capture		15	5	2	5	12	8	12	4	6	3	



**Autres non-infractions**

	2000	2013	2014	2015	2016	2017	2018	2019	2020	2021	2022	2023
Non-respect des conditions	1	9	14	10	18	38	33	23	32	23	50	9
Procès-verbal d'information	47	50	78	65	65	78	102	82	80	89	41	9
Notification		51	37	44	55	43	45	56	38	73	93	21
Dégradation involontaire câbles (non-télécom)		2						1				
Comportement lié à une radicalisation violente						2						
Demande signalement surveillance électronique							1				12	8
Fonction de contrôle armes		1	3	3	2	4		5	4	8	15	2
Non spécifié				1								
Autres non infractions	38											
<b>Total</b>	<b>86</b>	<b>128</b>	<b>137</b>	<b>125</b>	<b>145</b>	<b>177</b>	<b>189</b>	<b>179</b>	<b>158</b>	<b>199</b>	<b>214</b>	<b>49</b>