

STATISTIQUES POLICIERES DE CRIMINALITE

LIEU DE PERPETRATION: ZONE DE POLICE

HESBAYE OUEST

2000 - Trimestre 1 2023

Police fédérale - DGRIDRIIBIPOL

STATISTIQUES POLICIERES DE CRIMINALITE

LIEU DE PERPETRATION: ZONE DE POLICE

HESBAYE OUEST

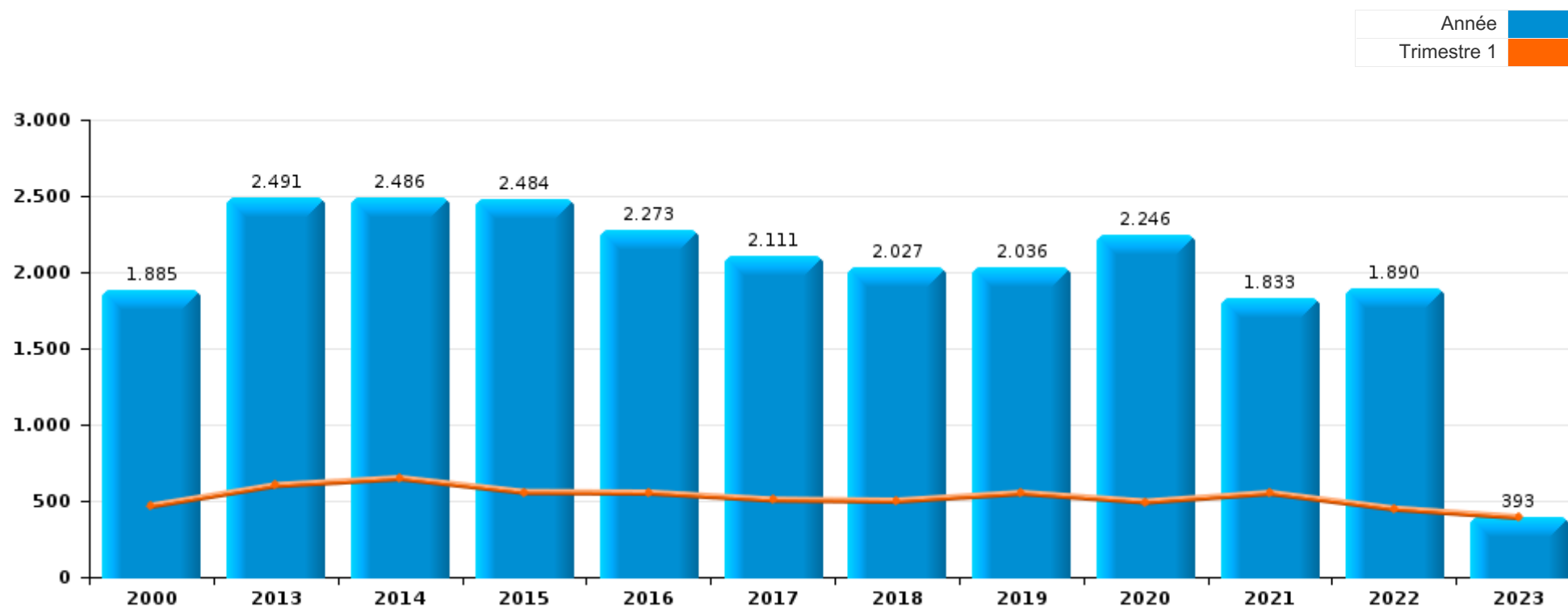
PARTIE I : INFRACTIONS JUDICIAIRES

CRIMINALITE ENREGISTREE COMMISE AU NIVEAU DE LA ZONE DE POLICE



HESBAYE OUEST

	2000	2013	2014	2015	2016	2017	2018	2019	2020	2021	2022	2023
Nombre total des délits	1.885	2.491	2.486	2.484	2.273	2.111	2.027	2.036	2.246	1.833	1.890	393



FPF/DGR/DRI/BIPOL - Statistiques policières de criminalité (date de clôture: 22/09/2023)

Les données pour les années 2001 jusqu'à 2012 ne sont plus publiées mais restent disponibles sur demande auprès du service BIPOL.

Les données pour 2023 ne concernent que le 1er trimestre.



HESBAYE OUEST

	2000	2013	2014	2015	2016	2017	2018	2019	2020	2021	2022	2023
Vol et extorsion	860	852	839	877	727	782	739	673	472	376	455	69
Infr. contre l'intégrité physique	143	242	275	257	220	216	231	247	197	220	237	42
Dégradation de la propriété	204	314	284	267	245	198	166	202	159	117	142	22
Infr. contre autres valeurs morales et sentiments	44	189	176	181	195	171	177	182	176	175	160	54
Fraude	72	111	100	98	95	121	125	150	235	170	233	50
Infr. contre la sécurité publique	125	95	122	151	121	99	106	95	132	96	139	29
Drogues	110	145	176	107	71	65	96	79	85	79	73	30
Registre de population	16	100	96	96	101	71	52	68	58	52	34	9
Armes et explosifs	18	63	59	76	80	53	26	51	59	44	43	7
Criminalité informatique		35	50	46	48	53	53	52	56	61	85	26
Santé publique	2	1					3		319	202	8	
Environnement	67	58	59	44	56	46	19	31	36	25	12	2
Infr. contre les moeurs	31	33	33	27	35	43	34	38	44	44	65	9
Infr. contre la famille	58	29	31	53	39	35	26	26	26	39	17	10
Infr. contre la foi publique	42	29	35	29	39	37	30	36	35	27	33	9
Protection de la jeunesse	8	43	39	27	39	28	26	33	44	31	39	9
Infr. relative au statut juridique de l'enfant	21	39	28	34	40	17	27	6	11	13	23	4
Infr. contre l'autorité publique	12	33	21	26	19	15	21	15	42	26	24	6
Ivresse et alcool	5	15	23	32	41	27	18	16	16	5	16	2
Législation sur les étrangers	3	21	10	21	19	10	6	8	15	7	16	
Protection de la personne	8	7	6	13	9	5	12	8	4	8	6	
Code pénal social	2	9	11	3	14	2	15	8	7	3	8	1
Travail	2	8		1	7	3	3		4	2	8	
Autres lois spéciales	7	6		4	1	1	1	3	2	2	3	
Infr. contre la liberté individuelle	1	1		4	3	2	5	4	4	2	2	1
Législation économique	1			5	4	2	5	1	2	1	2	1
Contravention Code pénal	18		2		1					1		
Protection des revenus publics		1	3	2	2	1	2	1	3		4	
Traite des êtres humains		6	3	1		1				3	1	1
Carte d'identité		4	1	2				1	3	2		
Pratiques commerciales	4	1	3		1	1					1	
Exercice illégal de l'autorité publique		1			1	4	3					
Autres infractions Code pénal			1					1				
Hormones et dopage						1		1				
Code pénal militaire et milice											1	
Législation sur les élections	1											
Sécurité privée						1						
Sous-total	1.885	2.491	2.486	2.484	2.273	2.111	2.027	2.036	2.246	1.833	1.890	393
Contravention règlement policier local	11	141	129	138	79	109	78	114	92	70	89	12
Sous-total	11	141	129	138	79	109	78	114	92	70	89	12
Total	1.896	2.632	2.615	2.622	2.352	2.220	2.105	2.150	2.338	1.903	1.979	405

FPF/DGR/DRI/BIPOL - Statistiques policières de criminalité (date de clôture: 22/09/2023)

Les données pour les années 2001 jusqu'à 2012 ne sont plus publiées mais restent disponibles sur demande auprès du service BIPOL.

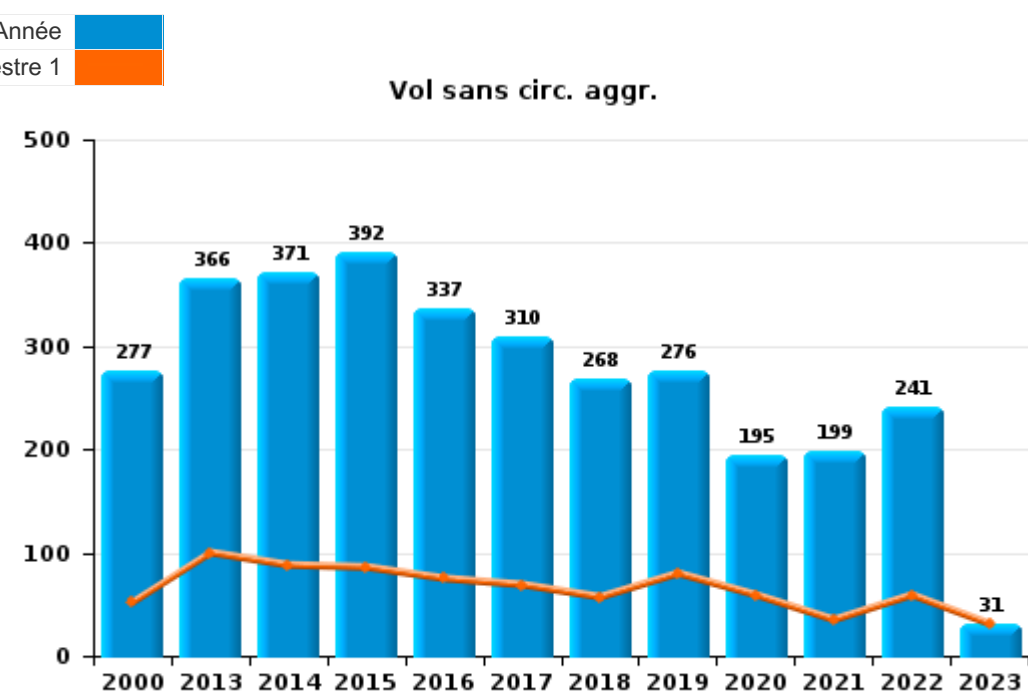
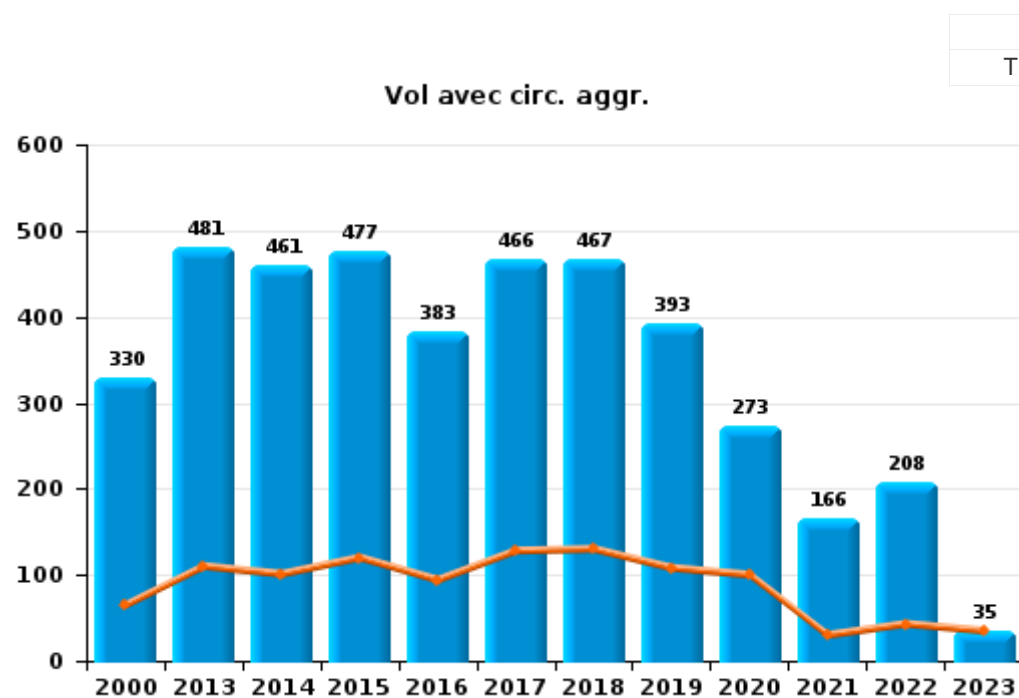
Les données pour 2023 ne concernent que le 1er trimestre.



I.1. Catégorie des infractions : Vol et extorsion (top 5 des infractions au niveau national 2022)

HESBAYE OUEST

	2000	2013	2014	2015	2016	2017	2018	2019	2020	2021	2022	2023
Vol avec circ. agr.	330	481	461	477	383	466	467	393	273	166	208	35
Vol sans circ. agr.	277	366	371	392	337	310	268	276	195	199	241	31
Vol non spécifié	252	2	3	6	4	2		1	2	1	1	
Extorsion	1	3	4	2	3	4	4	3	2	10	5	3
Total	860	852	839	877	727	782	739	673	472	376	455	69





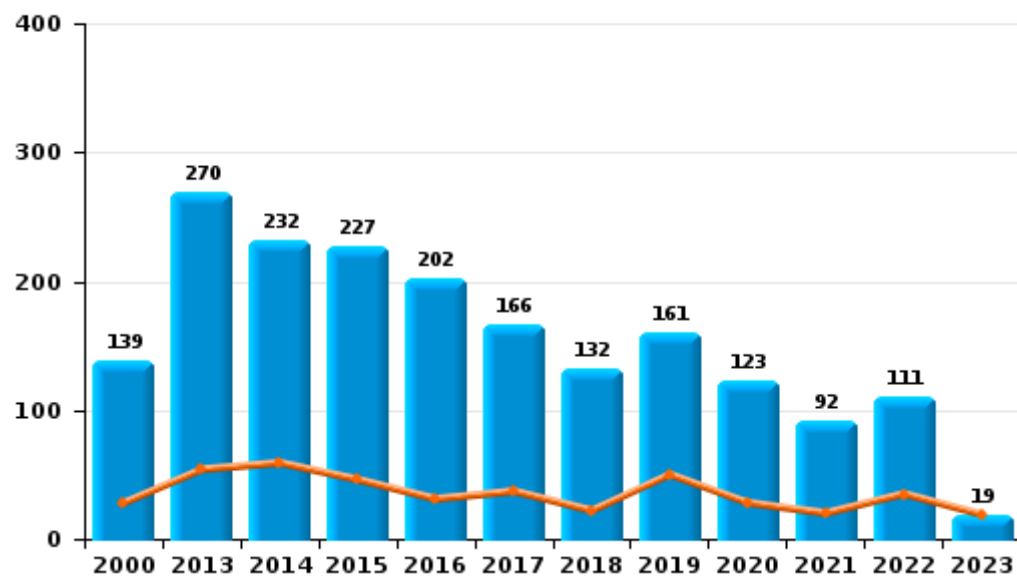
I.2. Catégorie des infractions : Dégradation de la propriété (top 5 des infractions au niveau national 2022)

HESBAYE OUEST

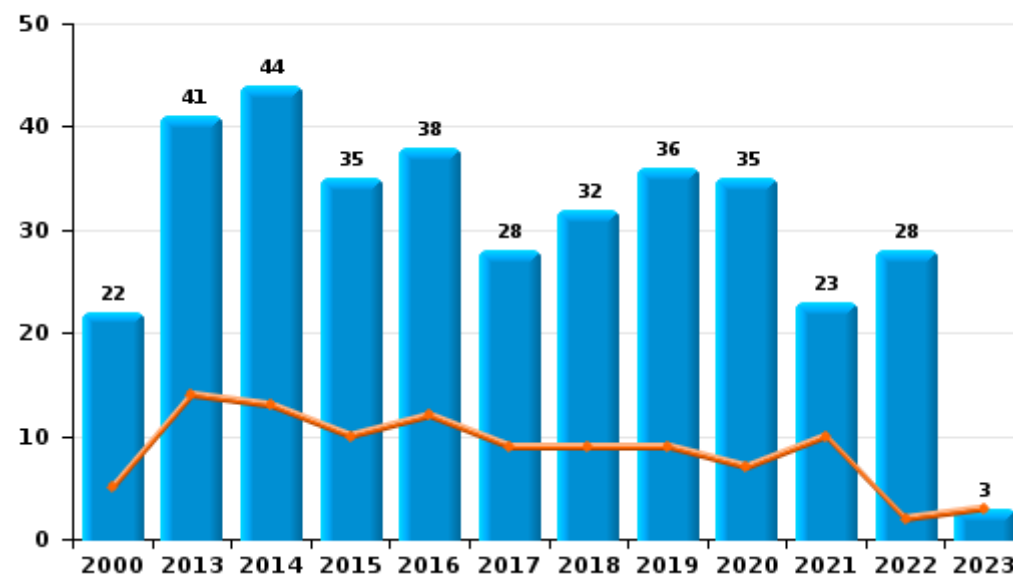
	2000	2013	2014	2015	2016	2017	2018	2019	2020	2021	2022	2023
Vandalisme	139	270	232	227	202	166	132	161	123	92	111	19
Incendie involontaire	16	31	29	27	27	13	25	22	20	21	16	3
Incendie volontaire	6	10	15	8	11	15	7	14	15	2	12	
Destruction, dénaturation, dégradation	42	3	8	5	5	4	2	3	1	2	3	
Destruction par explosion volontaire	1							2				
Total	204	314	284	267	245	198	166	202	159	117	142	22



Vandalisme



Incendie



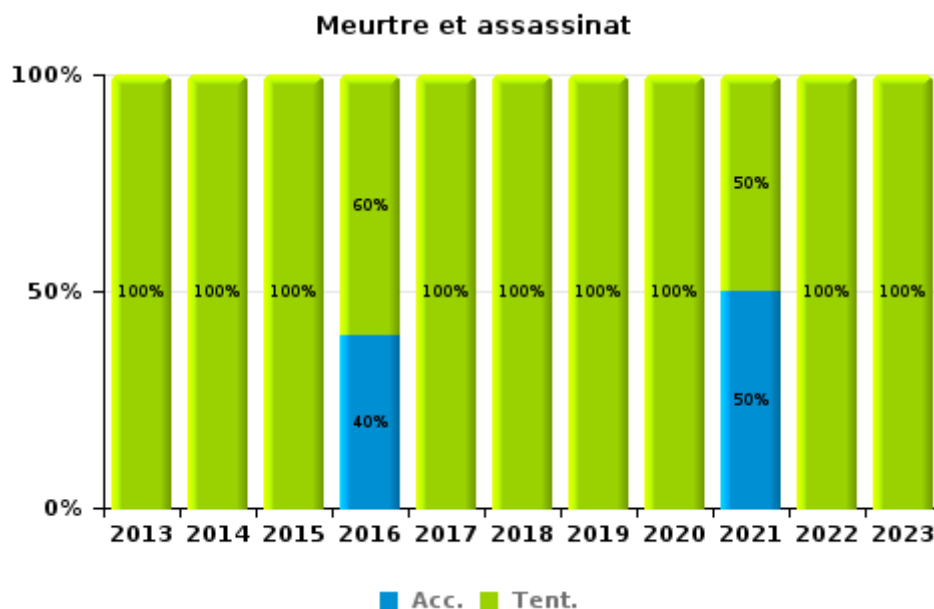
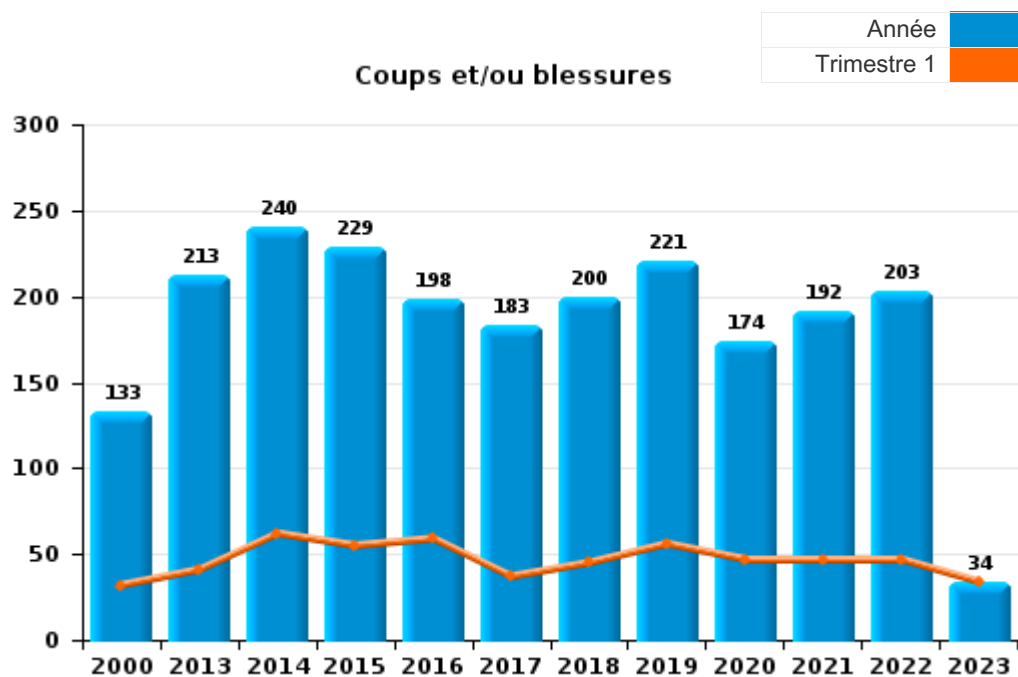
FPF/DGR/DRI/BIPOL - Statistiques policières de criminalité (date de clôture: 22/09/2023)
 Les données pour les années 2001 jusqu'à 2012 ne sont plus publiées mais restent disponibles sur demande auprès du service BIPOL.
 Les données pour 2023 ne concernent que le 1er trimestre.



I.3. Catégorie des infractions : Infr. contre l'intégrité physique (top 5 des infractions au niveau national 2022)

HESBAYE OUEST

	2000	2013	2014	2015	2016	2017	2018	2019	2020	2021	2022	2023
Coups et/ou blessures	133	213	240	229	198	183	200	221	174	192	203	34
Autres	10	25	32	27	17	29	30	24	17	26	32	7
Meurtre et assassinat		4	3	1	5	4	1	2	6	2	2	1
Total	143	242	275	257	220	216	231	247	197	220	237	42



FPF/DGR/DRI/BIPOL - Statistiques policières de criminalité (date de clôture: 22/09/2023)
 Les données pour les années 2001 jusqu'à 2012 ne sont plus publiées mais restent disponibles sur demande auprès du service BIPOL.
 Les données pour 2023 ne concernent que le 1er trimestre.



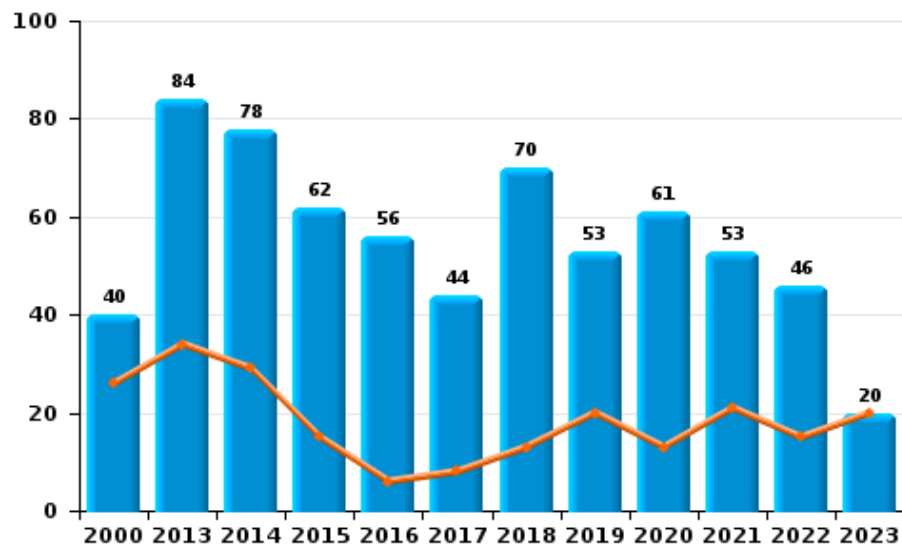
I.4. Catégorie des infractions : Drogues (top 5 des infractions au niveau national 2022)

HESBAYE OUEST

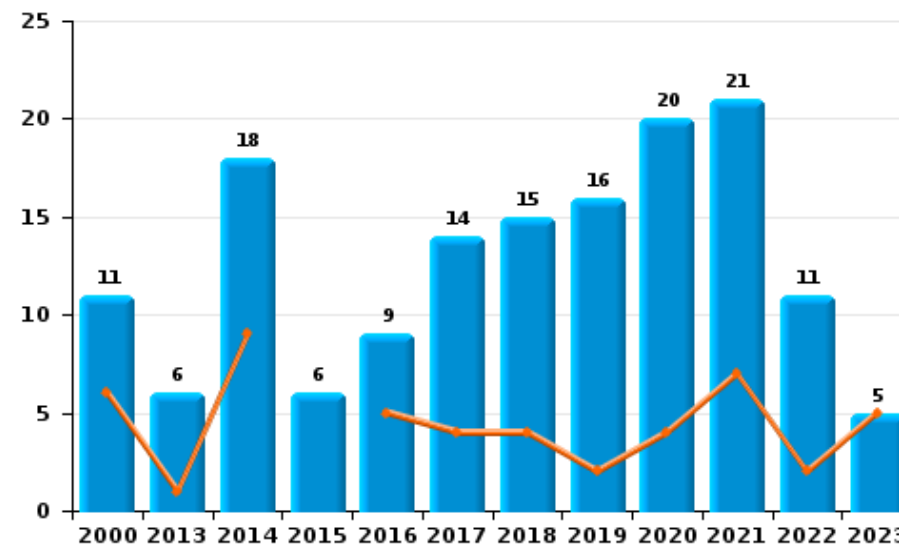
	2000	2013	2014	2015	2016	2017	2018	2019	2020	2021	2022	2023
Détention	40	84	78	62	56	44	70	53	61	53	46	20
Usage	44	31	45	21			2	4	1	3	2	2
Commerce	11	6	18	6	9	14	15	16	20	21	11	5
Autres	3	16	14	6	3	1		2	1		5	
Importation et exportation	12	7	15	9			2	1			1	1
Fabrication		1	6	3	3	6	7	3	2	2	8	2
Total	110	145	176	107	71	65	96	79	85	79	73	30

Année	■
Trimestre 1	■

Détention



Commerce



FPF/DGR/DRI/BIPOL - Statistiques policières de criminalité (date de clôture: 22/09/2023)
 Les données pour les années 2001 jusqu'à 2012 ne sont plus publiées mais restent disponibles sur demande auprès du service BIPOL.
 Les données pour 2023 ne concernent que le 1er trimestre.



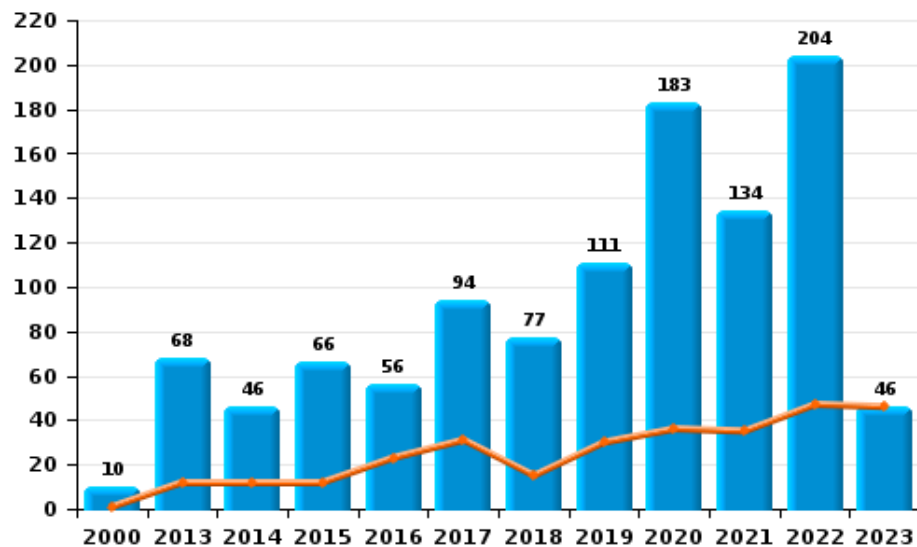
I.5. Catégorie des infractions : Fraude (top 5 des infractions au niveau national 2022)

HESBAYE OUEST

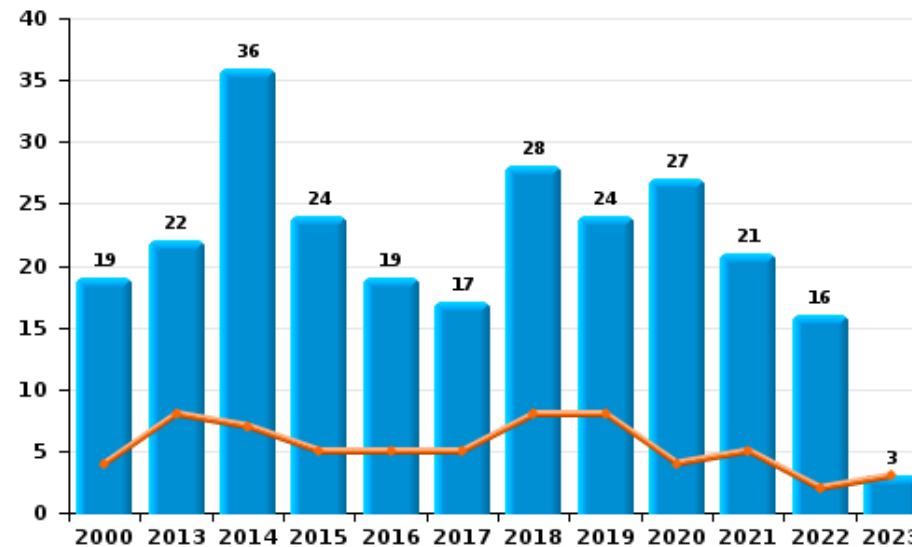
	2000	2013	2014	2015	2016	2017	2018	2019	2020	2021	2022	2023
Abus de confiance et infr. apparentées	19	22	36	24	19	17	28	24	27	21	16	3
Détournement et destruction frauduleuse	21	5	9	4	10	7	11	6	11	7	5	1
Escroquerie	10	68	46	66	56	94	77	111	183	134	204	46
Fraudes: Autres	11	1	2		5	2	4	3	7	2	3	
Grivèlerie	7	3	5	1				1		1	1	
Infr. liées à l'insolvabilité		3	2				2	1				
Recel	4	9		3	5	1	3	4	7	5	4	
Total	72	111	100	98	95	121	125	150	235	170	233	50



Escroquerie



Abus de confiance et infr. apparentée



STATISTIQUES POLICIERES DE CRIMINALITE

LIEU DE PERPETRATION: ZONE DE POLICE

HESBAYE OUEST

PARTIE II : FIGURES CRIMINELLES / PHENOMENES



HESBAYE OUEST

FC Vol moyen de transport

	2000	2013	2014	2015	2016	2017	2018	2019	2020	2021	2022	2023
Vol de voiture	93	49	35	29	12	33	28	18	11	9	21	7
Vol de moto	1	6	2	3	1	1		2	3	3		
Carjacking	2	1	1			2					1	
Homejacking	3						1		1	1		
Vol dans les garages	11	16	6	6	4	7	11	3	1	1	3	1
Vol de vélomoteur	20	6	3	4	3	4	3	1	3	1	4	
Vol de vélo	11	22	10	16	15	27	22	6	16	8	11	1

FC Cambriolage

	2000	2013	2014	2015	2016	2017	2018	2019	2020	2021	2022	2023
Cambriolage dans habitation	261	308	246	307	231	284	308	225	134	84	127	17
Cambriolage ds entreprise ou commerce	60	38	54	46	47	39	27	43	32	11	12	
Cambriolage ds service public ou bâtiment administ	16	7	15	8	10	10	9	19	6	7	3	
Vol au bélier	1	2	3	3	6	5	1	3	2			
Cambriolage dans bâtiment (total)	329	352	315	361	287	332	344	286	172	102	142	17



FC Vol autre

	2000	2013	2014	2015	2016	2017	2018	2019	2020	2021	2022	2023
Vol à main armée	14	3	7	4	5	7	2	7	3	3	3	3
Vol avec violence sans arme	9	15	24	18	14	11	13	11	10	14	16	3
Vol dans ou sur un véhicule	110	61	81	83	65	84	74	89	86	69	67	3
Sacjacking dans une voiture						2						
Vol d'armes et explosifs	5	10	15	8	8	12	10	7	12	4	3	1
Arrachage de sac à main	1	2	3	1		1		1			2	
Vol à l'arraché	4	3	4	4	3	5	2	5	1	3	4	
Vol à la tire	21	37	23	29	21	22	23	17	18	13	9	2
Vol à l'étalage	7	19	32	39	51	37	23	42	14	24	25	3
Vol par ruse	30	17	17	26	22	26	25	21	13	13	8	6
Vol de métaux	6	18	9	8	9	8	9	9	5	4	8	2
Vol sur les chantiers	30	19	20	9	9	7	16	6	10	9	14	3
Home-invasion		1				1		1				
Vol d'animaux	6	1	9	6	6	4	6	2	1	3	3	
Vol de cargaison		2	3	2	11	9	13	39	22	3	4	1

Criminalité ICT

	2000	2013	2014	2015	2016	2017	2018	2019	2020	2021	2022	2023
Fraude de cartes de paiements	1	14	20	24	15	30	25	27	25	25	38	9
Phishing		1	1		1	1	1				3	2
Ransomware						3	1				1	
Shouldersurfing		3		2		7	2	2	1			
Skimming		1			1		1					1



FC Autre

	2000	2013	2014	2015	2016	2017	2018	2019	2020	2021	2022	2023
Violence contre les métiers d'intérêt général		1	5	4	2	4	4	5	6	5	5	
Viol collectif	1			1	2	1		1			1	
Graffiti	1	8	4	1	5	7	6	5	4	3	3	
Dégradation de voiture	28	128	94	96	42	40	74	96	59	42	55	13
Rixe au couteau			3			3					1	

PH Violence intrafamiliale (VIF)

	2000	2013	2014	2015	2016	2017	2018	2019	2020	2021	2022	2023
VIF: physique, dans le couple	12	74	83	65	64	55	58	78	69	55	74	10
VIF: physique, envers des descendants	4	8	12	20	14	11	16	12	8	13	11	
VIF: physique, envers d'autres membres	41	16	23	26	8	12	10	9	7	10	15	3
VIF: sexuelle, dans le couple		1					1			1		
VIF: sexuelle, envers des descendants	4	3	6	4	3	2	5	3	2	3	2	
VIF: psychique, dans le couple	64	61	52	82	82	55	56	32	41	54	48	17
VIF: psychique, envers des descendants						2		1	2	4		1
VIF: psychique, envers d'autres membres	1	1	2	1	2	1	1	3	1			1
VIF: économique, dans le couple	1	5	3	1	1	4	1	1		1	1	
VIF: économique, envers des descendants	1		1						1			
VIF: économique, envers d'autres membres	23	10	5	7	4	4		3	1	3		



PH Hormones et dopage

	2000	2013	2014	2015	2016	2017	2018	2019	2020	2021	2022	2023
Dopage humain				1	1	1		1				
Engraissement illégal		1			1						1	

PH Drogues

	2000	2013	2014	2015	2016	2017	2018	2019	2020	2021	2022	2023
Vente de cocaïne			1	2	2	1	1	5	6	5	9	1
Import-export de cocaïne		1					1					
Production de drogues synthétiques			1									
Import-export de drogues synthétiques		1	1	1							1	
Vente de drogues synthétiques	1		1		1			2				
Production de cannabis (culture)		1	2	3	1	4	3	1	2	2	4	
Vente de cannabis en grande quantité											1	
Import-export d'héroïne		1	1									
Vente-traffic d'héroïne			1		2	1	2			1	1	

PH Trafic d'armes

	2000	2013	2014	2015	2016	2017	2018	2019	2020	2021	2022	2023
Commerce et production d'arme à feu et mun.		2		1		4	1		1	2		
Commerce et production d'arme non à feu		1									1	

PH Traite des êtres humains

	2000	2013	2014	2015	2016	2017	2018	2019	2020	2021	2022	2023
TEH - exploitation économique		5	3	1		1				3	1	1
TEH - exploitation sexuelle	1	1		3			1				1	



PH Violence dans l'espace public

	2000	2013	2014	2015	2016	2017	2018	2019	2020	2021	2022	2023
Violence physique (transport public)	1		1	2	2		2		1	1	3	
Violence physique (voie publique)	32	66	68	53	56	47	62	61	42	62	60	11
Violence physique (autre endroit public)		3	1	3	1	4	2		3	1	3	1
Violence physique (endroit accessible au public)	22	36	26	33	24	29	22	29	15	23	26	4
Violence sexuelle (transport public)								1				
Violence sexuelle (voie publique)	3	4	2	2	3	6	2	8	6	4	5	1
Violence sexuelle (autre endroit public)	1	1			1					1		
Violence sexuelle (endroit accessible au public)	1	1	2	1	4	5	3	2	2	8	11	1
Violence psychique (transport public)				3		1	2			2	1	
Violence psychique (voie publique)	43	47	45	49	33	52	59	41	62	42	60	11
Violence psychique (autre endroit public)		4	2	3	2	6	3	2	4	3	3	
Violence psychique (endroit accessible au public)	16	19	26	30	24	12	27	24	18	11	18	1
Vol à main armée (transport public)	1											
Vol à main armée (voie publique)	6		3	1	1	2		1		1	2	1
Vol à main armée (endroit accessible au public)	6	1	2	1	3	2	1	2	1	1		2
Vol avec violence sans arme (voie publique)	3	5	9	3	3	4	4	3	4		6	1
Vol avec violence sans arme (autre endroit public)					1	1				2		
Vol avec violence sans arme (endr. acces. au pub.)	3	2	1	6	6	4	2	3		3	1	

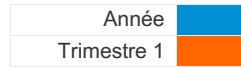


PH Autre

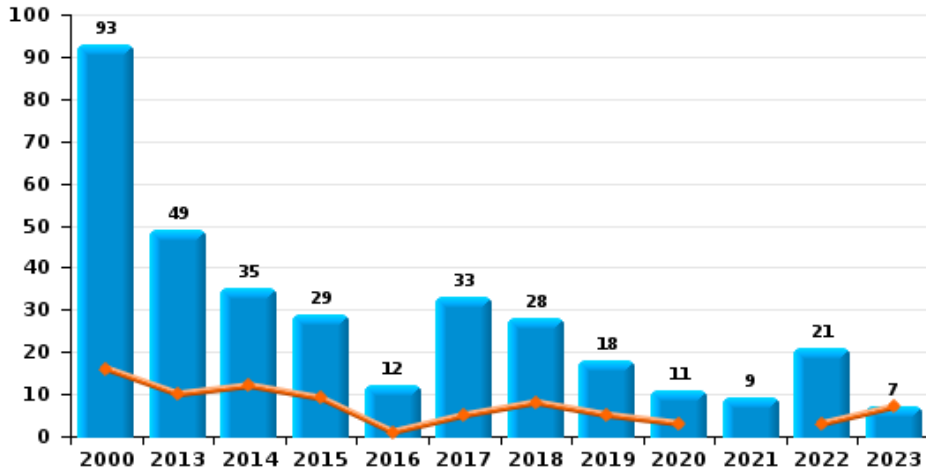
	2000	2013	2014	2015	2016	2017	2018	2019	2020	2021	2022	2023
Faux policiers			2	1			1		1			
Terrorisme, extrémisme et radicalisme				1	3	1	1			2		
Cyberharcèlement	2	63	64	66	76	65	62	50	54	62	47	19
Fraude à l'identité	10	12	18	13	12	32	17	21	22	20	18	4



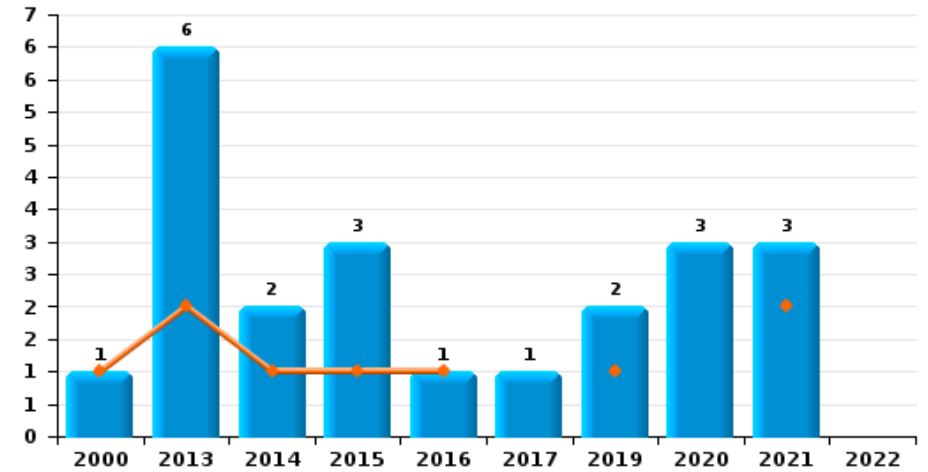
HESBAYE OUEST



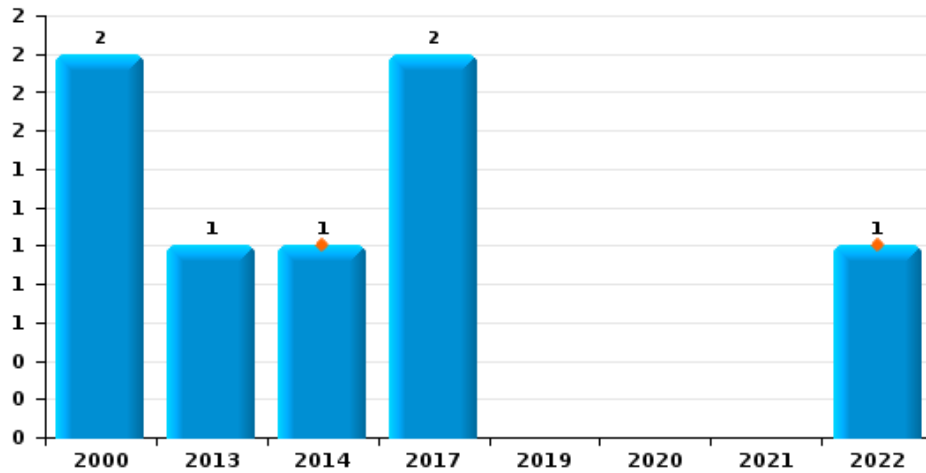
Vol de voiture



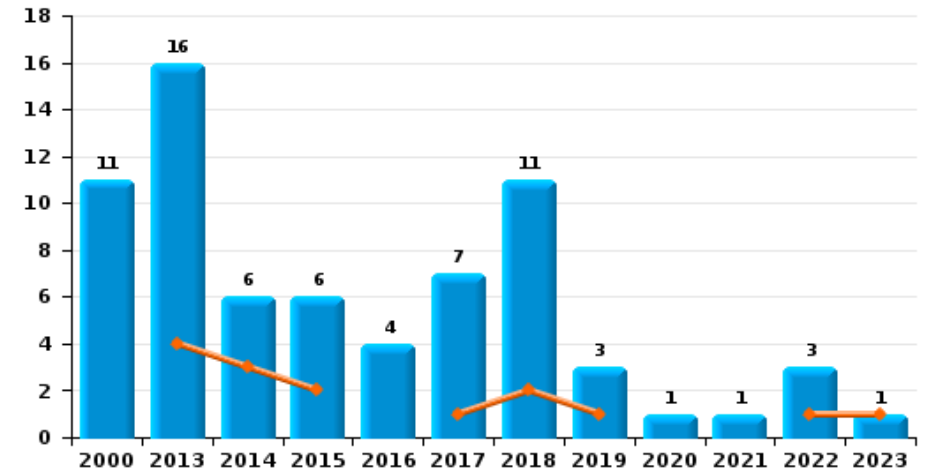
Vol de moto



Carjacking



Vol dans les garages

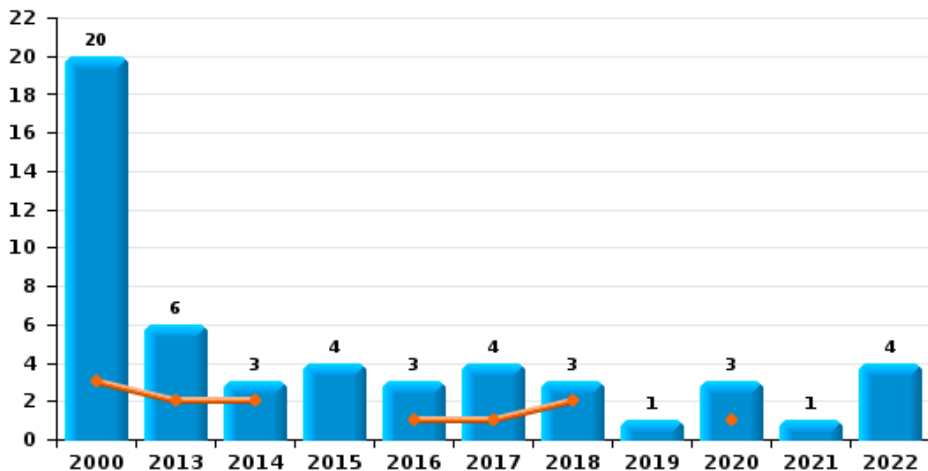




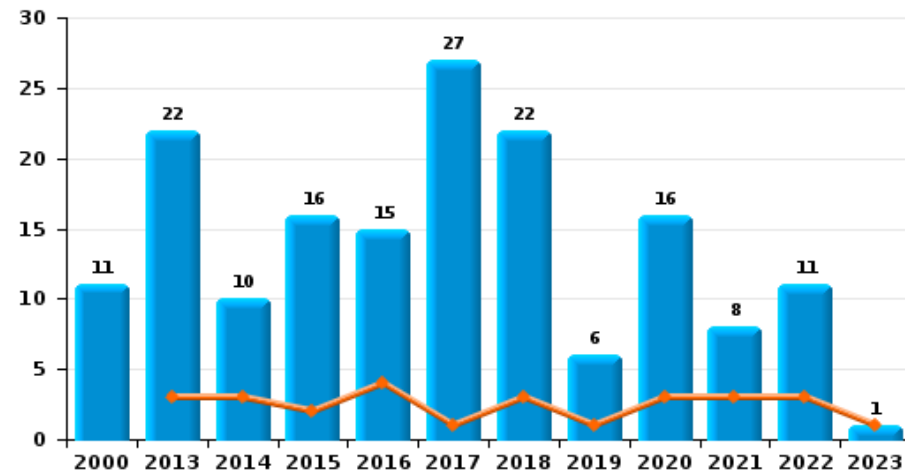
HESBAYE OUEST



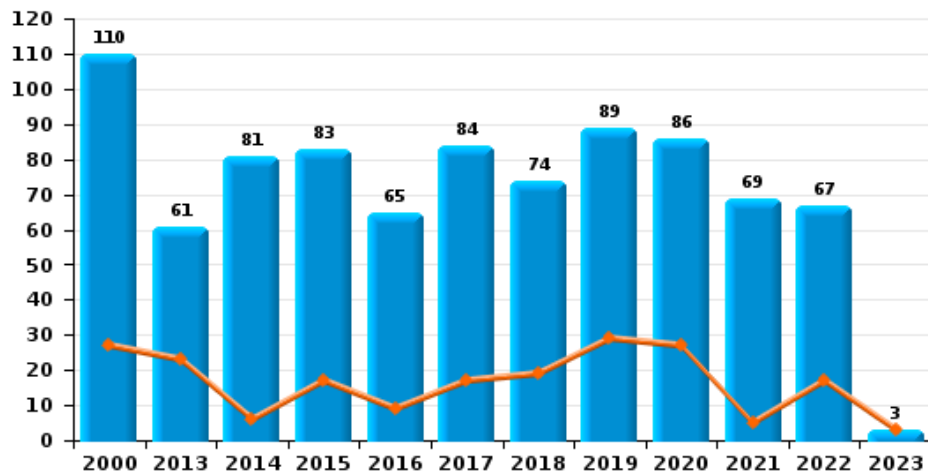
Vol de vélomoteur



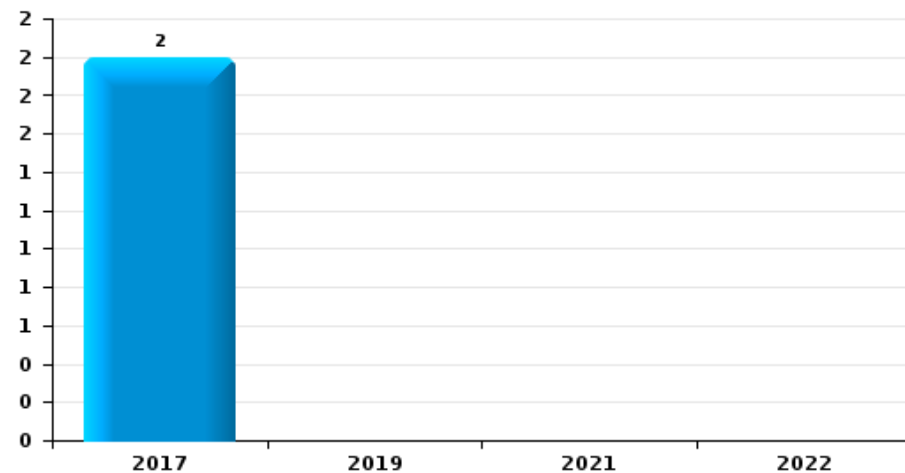
Vol de vélo



Vol dans ou sur un véhicule

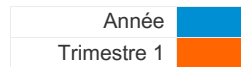


Sacjacking dans une voiture

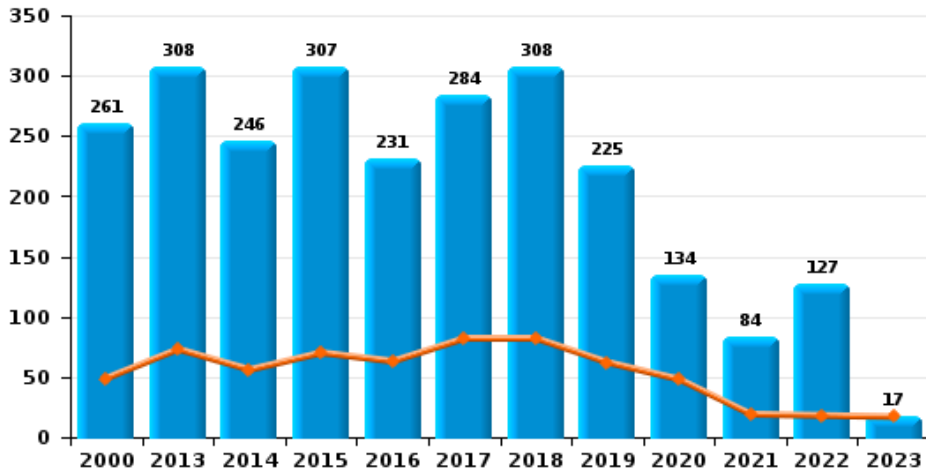




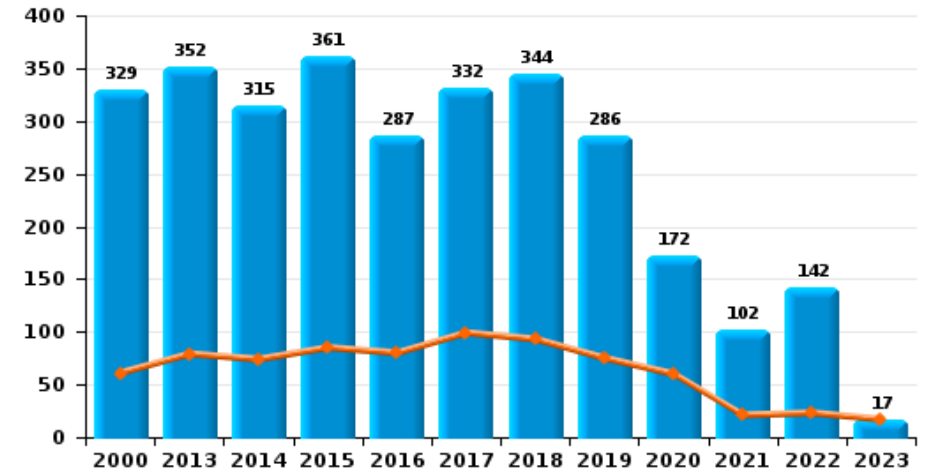
HESBAYE OUEST



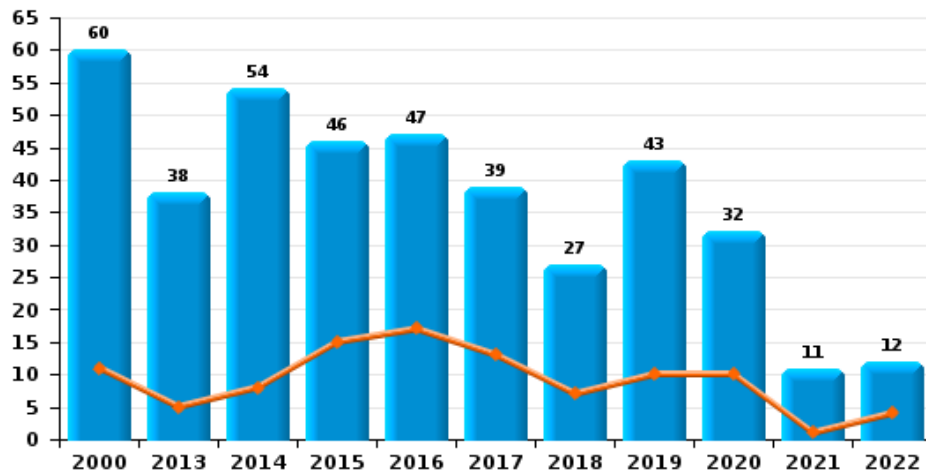
Cambrilage dans habitation



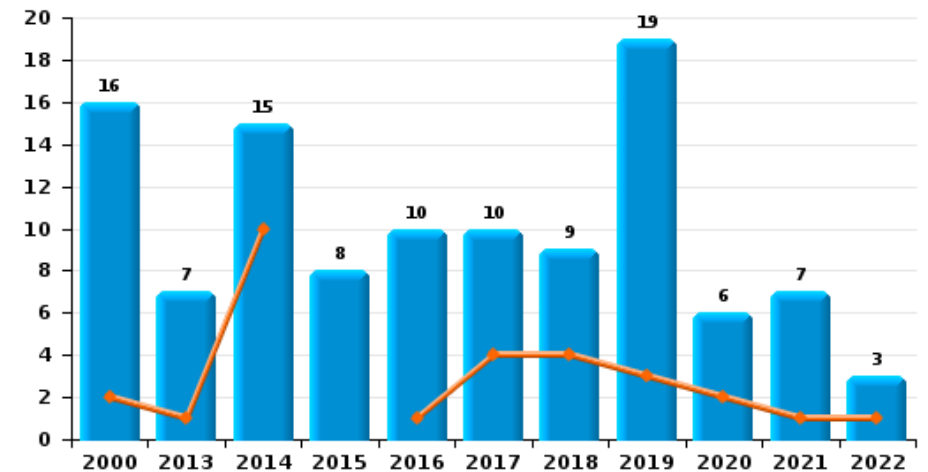
Cambrilage dans bâtiment (total)



Cambrilage ds entreprise ou commerce



Cambrilage ds service public ou bâtiment administ

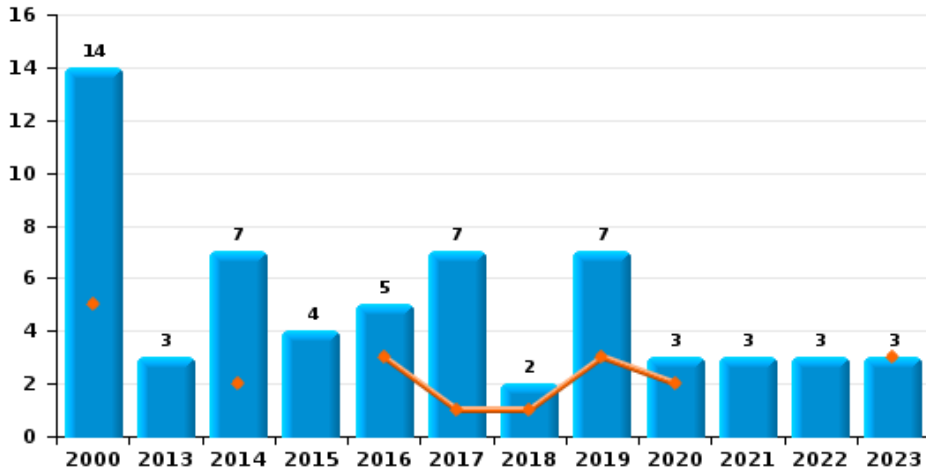




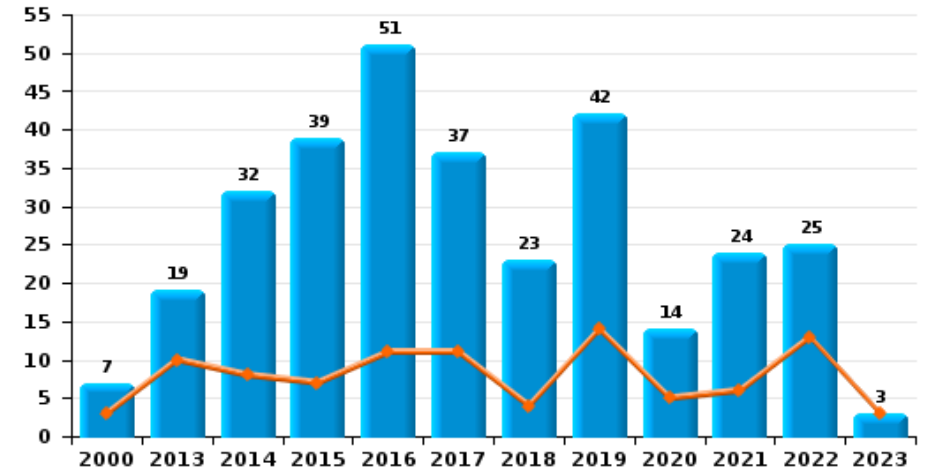
HESBAYE OUEST

Année ■
Trimestre 1 ■

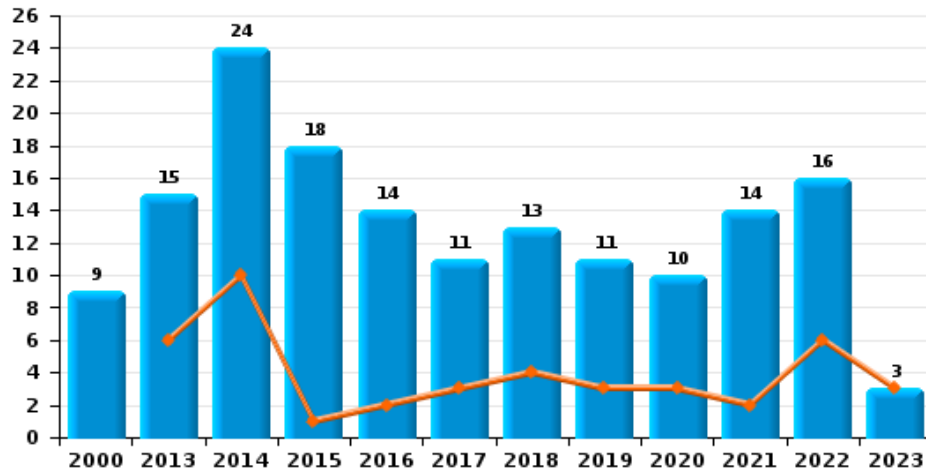
Vol à main armée



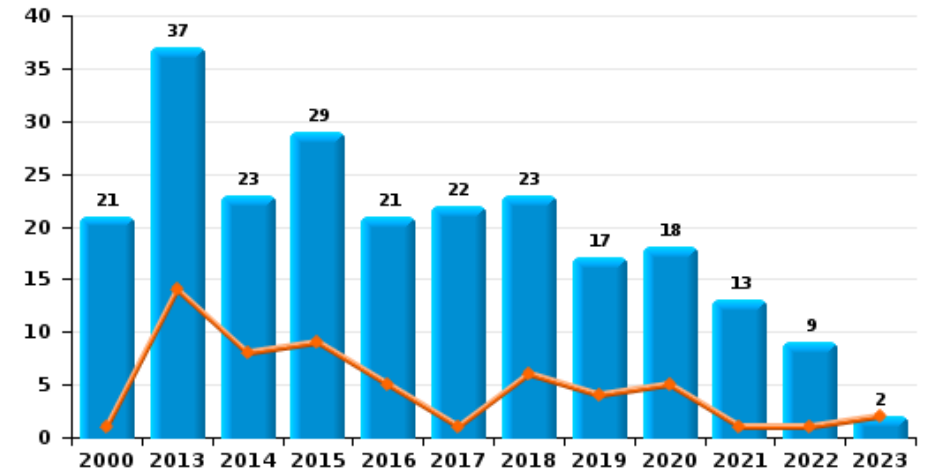
Vol à l'étalage



Vol avec violence sans arme



Vol à la tire

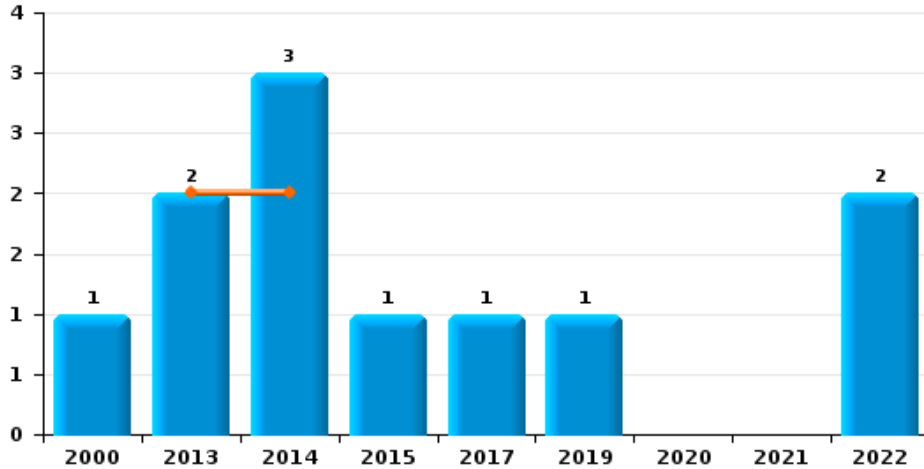




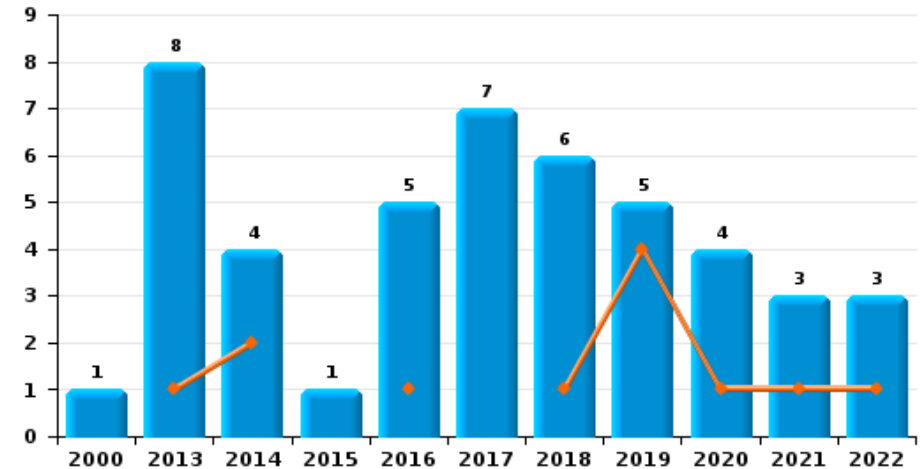
HESBAYE OUEST



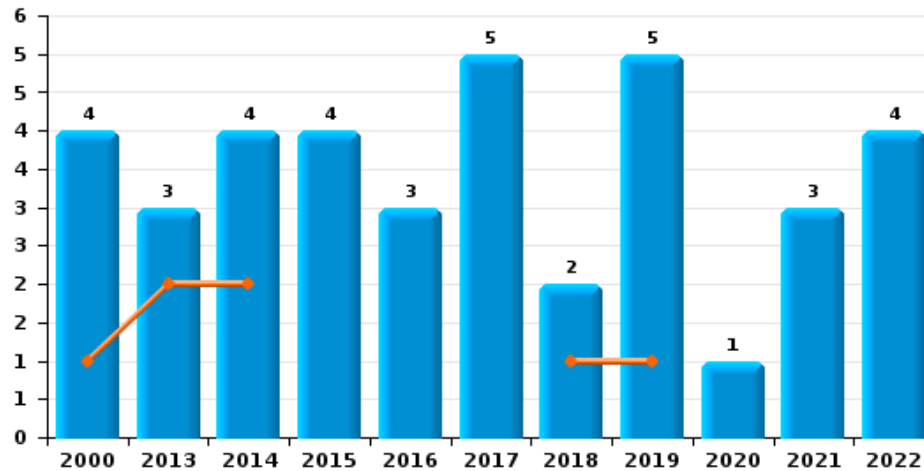
Arrachage de sac à main



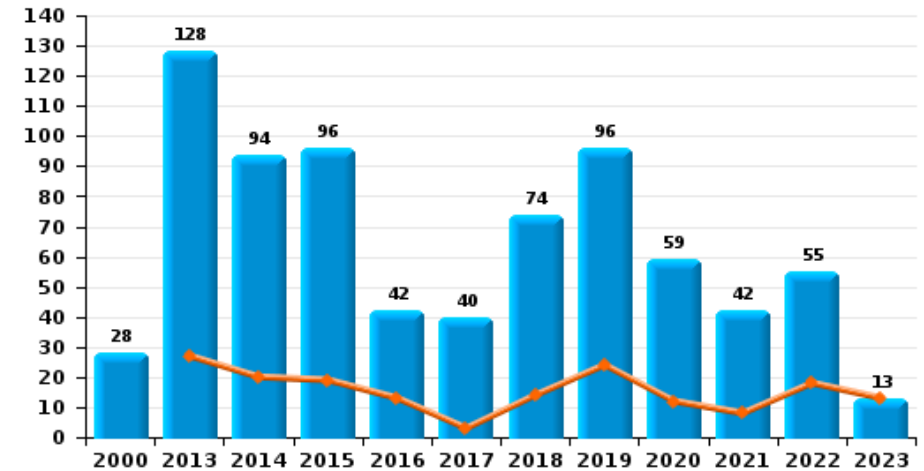
Graffiti



Vol à l'arraché



Dégradation de voiture





HESBAYE OUEST

FC Vol moyen de transport

		2000	2013	2014	2015	2016	2017	2018	2019	2020	2021	2022	2023
Vol de voiture	Trim 1	16	10	12	9	1	5	8	5	3		3	7
	Trim 2	18	16	12	3	5	6	1	2	2	6	4	
	Trim 3	24	7	4	9	2	9	9	7	3	2	4	
	Trim 4	35	16	7	8	4	13	10	4	3	1	10	
	Total	93	49	35	29	12	33	28	18	11	9	21	7
Vol de moto	Trim 1	1	2	1	1	1			1		2		
	Trim 2		1	1	1					1			
	Trim 3		1		1					2	1		
	Trim 4		2				1		1				
	Total	1	6	2	3	1	1		2	3	3		
Carjacking	Trim 1			1								1	
	Trim 2		1										
	Trim 3	2					2						
	Total	2	1	1			2					1	
Homejacking	Trim 1	1											
	Trim 2									1	1		
	Trim 3							1					
	Trim 4	2											
	Total	3						1		1	1		
Vol dans les garages	Trim 1		4	3	2		1	2	1			1	1
	Trim 2	1	3	1			2				1		
	Trim 3	5	3	1	3		3	5	2				
	Trim 4	5	6	1	1	4	1	4		1		2	
	Total	11	16	6	6	4	7	11	3	1	1	3	1



FC Vol moyen de transport

		2000	2013	2014	2015	2016	2017	2018	2019	2020	2021	2022	2023
Vol de vélomoteur	Trim 1	3	2	2		1	1	2		1			
	Trim 2	6	1	1		1				1			
	Trim 3	5	3		3		1			1		3	
	Trim 4	6			1	1	2	1	1		1	1	
	Total	20	6	3	4	3	4	3	1	3	1	4	
Vol de vélo	Trim 1		3	3	2	4	1	3	1	3	3	3	1
	Trim 2	4	6	3	1	2	8	5	1	8	4	1	
	Trim 3	5	11	2	9	3	8	11	2	3		5	
	Trim 4	2	2	2	4	6	10	3	2	2	1	2	
	Total	11	22	10	16	15	27	22	6	16	8	11	1



FC Cambriolage

		2000	2013	2014	2015	2016	2017	2018	2019	2020	2021	2022	2023
Cambriolage dans habitation	Trim 1	49	73	56	70	63	82	82	62	48	19	18	17
	Trim 2	32	80	35	75	50	40	55	58	19	16	29	
	Trim 3	65	54	75	60	33	45	72	48	35	17	40	
	Trim 4	115	101	80	102	85	117	99	57	32	32	40	
	Total	261	308	246	307	231	284	308	225	134	84	127	17
Cambriolage ds entreprise ou commerce	Trim 1	11	5	8	15	17	13	7	10	10	1	4	
	Trim 2	16	10	12	8	7	10	6	10	2	4	3	
	Trim 3	12	11	12	12	6	6	7	10	15	3	1	
	Trim 4	21	12	22	11	17	10	7	13	5	3	4	
	Total	60	38	54	46	47	39	27	43	32	11	12	
Cambriolage ds service public ou bâtiment administ	Trim 1	2	1	10		1	4	4	3	2	1	1	
	Trim 2	8	1		3	2	1	2	7	3		2	
	Trim 3	3	3		2	5	4	1	3	1	4		
	Trim 4	3	2	5	3	2	1	2	6		2		
	Total	16	7	15	8	10	10	9	19	6	7	3	
Vol au bélier	Trim 1	1			2	3	1						
	Trim 2		2		1	1	2	1	1				
	Trim 3					1	1			2			
	Trim 4			3		1	1		2				
	Total	1	2	3	3	6	5	1	3	2			
Cambriolage dans bâtiment (total)	Trim 1	61	79	74	85	80	99	93	75	60	21	23	17
	Trim 2	55	91	47	86	59	51	63	75	24	20	34	
	Trim 3	79	68	87	74	44	54	80	61	51	24	41	
	Trim 4	134	114	107	116	104	128	108	75	37	37	44	
	Total	329	352	315	361	287	332	344	286	172	102	142	17



FC Vol autre

		2000	2013	2014	2015	2016	2017	2018	2019	2020	2021	2022	2023
Vol à main armée	Trim 1	5		2		3	1	1	3	2			3
	Trim 2	2	2	3	1	2	1		1	1		1	
	Trim 3	4		1	2		3		2		2		
	Trim 4	3	1	1	1		2	1	1		1	2	
	Total	14	3	7	4	5	7	2	7	3	3	3	3
Vol avec violence sans arme	Trim 1		6	10	1	2	3	4	3	3	2	6	3
	Trim 2	2	2	6	2		3	3	3	1	5	2	
	Trim 3	2	6	4	11	6	4	4	4	2	5	4	
	Trim 4	5	1	4	4	6	1	2	1	4	2	4	
	Total	9	15	24	18	14	11	13	11	10	14	16	3
Vol dans ou sur un véhicule	Trim 1	27	23	6	17	9	17	19	29	27	5	17	3
	Trim 2	28	15	28	33	16	22	13	21	10	7	9	
	Trim 3	28	13	16	10	19	25	9	21	33	19	26	
	Trim 4	27	10	31	23	21	20	33	18	16	38	15	
	Total	110	61	81	83	65	84	74	89	86	69	67	3
Sacjacking dans une voiture	Trim 2						1						
	Trim 4						1						
	Total						2						
Vol d'armes et explosifs	Trim 1	2	2	2	3	2	4	6	1	3			1
	Trim 2		1	2	1	2		1	1	3	1		
	Trim 3		1	5	2	1	3	1	2	2	1	2	
	Trim 4	3	6	6	2	3	5	2	3	4	2	1	
	Total	5	10	15	8	8	12	10	7	12	4	3	1



FC Vol autre

		2000	2013	2014	2015	2016	2017	2018	2019	2020	2021	2022	2023
Arrachage de sac à main	Trim 1		2	2									
	Trim 2			1			1						
	Trim 3				1				1			1	
	Trim 4	1										1	
	Total	1	2	3	1		1		1			2	
Vol à l'arraché	Trim 1	1	2	2				1	1				
	Trim 2			1			2		1		2		
	Trim 3	1	1	1	4	3	2	1	2		1	3	
	Trim 4	2					1		1	1		1	
	Total	4	3	4	4	3	5	2	5	1	3	4	
Vol à la tire	Trim 1	1	14	8	9	5	1	6	4	5	1	1	2
	Trim 2	6	5	3	8	7	6	6	2	1	6	1	
	Trim 3	7	9	5	5	5	6	3	7	9	4	4	
	Trim 4	7	9	7	7	4	9	8	4	3	2	3	
	Total	21	37	23	29	21	22	23	17	18	13	9	2
Vol à l'étalage	Trim 1	3	10	8	7	11	11	4	14	5	6	13	3
	Trim 2	1	3	10	9	7	14	7	9	6	6	6	
	Trim 3	2	2	2	5	15	7	6	7	2	8	2	
	Trim 4	1	4	12	18	18	5	6	12	1	4	4	
	Total	7	19	32	39	51	37	23	42	14	24	25	3
Vol par ruse	Trim 1	4	5	6	8	3	8	5	8	5	4	4	6
	Trim 2	5	4	3	5	7	4	12	6	1	1	2	
	Trim 3	10	2	5	7	7	5	5	2	4	5	1	
	Trim 4	11	6	3	6	5	9	3	5	3	3	1	
	Total	30	17	17	26	22	26	25	21	13	13	8	6



FC Vol autre

		2000	2013	2014	2015	2016	2017	2018	2019	2020	2021	2022	2023
Vol de métaux	Trim 1	1	4	3	2	3			2	2		2	2
	Trim 2	2	4	2	2	2	3		2	1		3	
	Trim 3	1	7	4		2	4	3	5	2	3	2	
	Trim 4	2	3		4	2	1	6			1	1	
	Total	6	18	9	8	9	8	9	9	5	4	8	2
Vol sur les chantiers	Trim 1	5	4	4	2	1		4	1	3	1	3	3
	Trim 2	7	8	5	4	5	1	3	2	2	5	4	
	Trim 3	6	3	5		2	2	3	1	1		2	
	Trim 4	12	4	6	3	1	4	6	2	4	3	5	
	Total	30	19	20	9	9	7	16	6	10	9	14	3
Home-invasion	Trim 3		1						1				
	Trim 4						1						
	Total		1				1		1				
Vol d'animaux	Trim 1	1	1		1	2	3	2	1		1	2	
	Trim 2	5		3		1	1	2		1			
	Trim 3			4	4	2		1	1		2	1	
	Trim 4			2	1	1		1					
	Total	6	1	9	6	6	4	6	2	1	3	3	
Vol de cargaison	Trim 1		1	1			2	2	15	13	2	1	1
	Trim 2					1			9	6	1		
	Trim 3		1		1	6	3		2	1		1	
	Trim 4			2	1	4	4	11	13	2		2	
	Total		2	3	2	11	9	13	39	22	3	4	1



Criminalité ICT

		2000	2013	2014	2015	2016	2017	2018	2019	2020	2021	2022	2023
Fraude de cartes de paiements	Trim 1	1	4	4	7	3	3	4	4	11	6	10	9
	Trim 2		4	8	4	1	13	5	9	4	11	8	
	Trim 3		4	3	10	7	8	6	4	7	5	10	
	Trim 4		2	5	3	4	6	10	10	3	3	10	
	Total	1	14	20	24	15	30	25	27	25	25	38	9
Phishing	Trim 1		1			1		1				1	2
	Trim 2			1									
	Trim 3					1						1	
	Trim 4											1	
	Total		1	1		1	1	1				3	2
Ransomware	Trim 1							1					
	Trim 2					1						1	
	Trim 3					1							
	Trim 4					1							
	Total					3	1					1	
Shouldersurfing	Trim 1		1		1		2	1		1			
	Trim 2		2				1	1	2				
	Trim 3				1		4						
	Total		3		2		7	2	2	1			
Skimming	Trim 1												1
	Trim 3		1					1					
	Trim 4				1								
	Total		1		1		1						1



FC Autre

		2000	2013	2014	2015	2016	2017	2018	2019	2020	2021	2022	2023
Violence contre les métiers d'intérêt général	Trim 1		1	1	2			2	4	1	1	1	
	Trim 2			1	1		2	1	1	2	2	1	
	Trim 3			2		2	1	1		3	2	2	
	Trim 4			1	1		1					1	
	Total			1	5	4	2	4	4	5	6	5	5
Viol collectif	Trim 2						1		1				
	Trim 3	1										1	
	Trim 4			1	2								
	Total	1			1	2	1		1			1	
Graffiti	Trim 1		1	2		1		1	4	1	1	1	
	Trim 2	1	5	1		2	2	3		1	1		
	Trim 3		2	1	1	1	1			1	1		
	Trim 4					1	4	2	1	1		2	
	Total	1	8	4	1	5	7	6	5	4	3	3	
Dégradation de voiture	Trim 1		27	20	19	13	3	14	24	12	8	18	13
	Trim 2		26	16	20	20	9	32	26	11	10	13	
	Trim 3	15	30	28	24	6	10	12	25	19	14	14	
	Trim 4	13	45	30	33	3	18	16	21	17	10	10	
	Total	28	128	94	96	42	40	74	96	59	42	55	13
Rixe au couteau	Trim 1			1			1					1	
	Trim 2			2									
	Trim 3						2						
	Total			3			3					1	



PH Violence intrafamiliale (VIF)

		2000	2013	2014	2015	2016	2017	2018	2019	2020	2021	2022	2023
VIF: physique, dans le couple	Trim 1	4	15	21	9	21	9	10	13	16	14	15	10
	Trim 2	2	26	21	18	12	15	19	28	22	11	21	
	Trim 3	4	16	26	19	12	19	14	23	18	17	17	
	Trim 4	2	17	15	19	19	12	15	14	13	13	21	
	Total	12	74	83	65	64	55	58	78	69	55	74	10
VIF: physique, envers des descendants	Trim 1	1	2	5	4	3	3	5	2	1	2	2	
	Trim 2	2	3	4	6	1	1	2	3	4	3		
	Trim 3		2	2	4	4	5	7	3	2	4	4	
	Trim 4	1	1	1	6	6	2	2	4	1	4	5	
	Total	4	8	12	20	14	11	16	12	8	13	11	
VIF: physique, envers d'autres membres	Trim 1	14	5	7	7	2	4	4	2	3	3	4	3
	Trim 2	13	5	8	8	1	1	1		1	2	2	
	Trim 3	7	6	4	7	2	4	3	2	3	2	5	
	Trim 4	7		4	4	3	3	2	5		3	4	
	Total	41	16	23	26	8	12	10	9	7	10	15	3
VIF: sexuelle, dans le couple	Trim 1							1			1		
	Trim 4		1										
	Total		1					1			1		
VIF: sexuelle, envers des descendants	Trim 1	1	1	1		2		2	2			1	
	Trim 2	1	1	1	1	1	1		1	1	2	1	
	Trim 3		1	3	2			1			1		
	Trim 4	2		1	1		1	2		1			
	Total	4	3	6	4	3	2	5	3	2	3	2	



PH Violence intrafamiliale (VIF)

		2000	2013	2014	2015	2016	2017	2018	2019	2020	2021	2022	2023
VIF: psychique, dans le couple	Trim 1	13	18	15	14	20	18	13	4	14	16	12	17
	Trim 2	12	10	11	24	13	18	11	7	8	15	12	
	Trim 3	15	19	12	23	24	7	18	9	11	16	11	
	Trim 4	24	14	14	21	25	12	14	12	8	7	13	
	Total	64	61	52	82	82	55	56	32	41	54	48	17
VIF: psychique, envers des descendants	Trim 1									1			1
	Trim 2						1		1		2		
	Trim 3									1	2		
	Trim 4						1						
	Total						2	1	2	4			1
VIF: psychique, envers d'autres membres	Trim 1	1			1								1
	Trim 2		1	2		1		1	1				
	Trim 3					1	1						
	Trim 4								2	1			
	Total	1	1	2	1	2	1	1	3	1			1
VIF: économique, dans le couple	Trim 1		1				1		1				
	Trim 2		2		1		2				1	1	
	Trim 3		2	2		1	1						
	Trim 4	1		1				1					
	Total	1	5	3	1	1	4	1	1		1	1	
VIF: économique, envers des descendants	Trim 2	1		1									
	Trim 4									1			
	Total	1		1						1			



PH Violence intrafamiliale (VIF)

		2000	2013	2014	2015	2016	2017	2018	2019	2020	2021	2022	2023
VIF: économique, envers d'autres membres	Trim 1	5	4	2		1			2		3		
	Trim 2	1	2	1	4		2		1				
	Trim 3	8	1	2	2	1	1			1			
	Trim 4	9	3		1	2	1						
Total		23	10	5	7	4	4		3	1	3		



PH Hormones et dopage

		2000	2013	2014	2015	2016	2017	2018	2019	2020	2021	2022	2023
Dopage humain	Trim 1								1				
	Trim 4			1	1	1							
	Total			1	1	1		1					
Engraissement illégal	Trim 1		1			1							
	Trim 3											1	
	Total		1			1						1	



PH Drogues

		2000	2013	2014	2015	2016	2017	2018	2019	2020	2021	2022	2023
Vente de cocaïne	Trim 1					1			1	2		2	1
	Trim 2			1			1			1	1	1	
	Trim 3				2	1		1	2		2	4	
	Trim 4								2	3	2	2	
Total				1	2	2	1	1	5	6	5	9	1
Import-export de cocaïne	Trim 1		1										
	Trim 3							1					
Total			1					1					
Production de drogues synthétiques	Trim 2			1									
Total				1									
Import-export de drogues synthétiques	Trim 1		1	1	1								
	Trim 2											1	
Total			1	1	1							1	
Vente de drogues synthétiques	Trim 1			1		1			1				
	Trim 2								1				
	Trim 4												1
Total				1		1			2				1
Production de cannabis (culture)	Trim 1			1			2	1					
	Trim 2				2	1	2		1	1	1		
	Trim 3							1		1	1	2	
	Trim 4		1	1	1			1				2	
Total			1	2	3	1	4	3	1	2	2	4	
Vente de cannabis en grande quantité	Trim 4											1	
Total												1	



PH Drogues

		2000	2013	2014	2015	2016	2017	2018	2019	2020	2021	2022	2023
Import-export d'héroïne	Trim 1		1	1									
	Total		1	1									
Vente-traffic d'héroïne	Trim 1			1								1	
	Trim 2						1	2					
	Trim 3				1						1		
	Trim 4				1								
	Total			1		2	1	2			1	1	



PH Trafic d'armes

		2000	2013	2014	2015	2016	2017	2018	2019	2020	2021	2022	2023
Commerce et production d'arme à feu et mun.	Trim 1				1								
	Trim 2		2				3						
	Trim 3						1			1			
	Trim 4							1			2		
Total			2		1		4	1		1	2		
Commerce et production d'arme non à feu	Trim 3		1										
	Trim 4											1	
	Total		1									1	



PH Traite des êtres humains

		2000	2013	2014	2015	2016	2017	2018	2019	2020	2021	2022	2023
TEH - exploitation économique	Trim 1										1		1
	Trim 2		2	1	1							1	
	Trim 3		2								2		
	Trim 4		1	2			1						
Total			5	3	1		1				3	1	1
TEH - exploitation sexuelle	Trim 1	1	1		1			1					
	Trim 2				1								
	Trim 4				1							1	
Total		1	1		3			1				1	



PH Violence dans l'espace public

		2000	2013	2014	2015	2016	2017	2018	2019	2020	2021	2022	2023
Violence physique (transport public)	Trim 1				1	2		1		1	1	1	
	Trim 2							1				1	
	Trim 3	1										1	
	Trim 4			1	1								
Total		1		1	2	2		2		1	1	3	
Violence physique (voie publique)	Trim 1	3	7	10	10	11	6	14	15	16	11	12	11
	Trim 2	10	25	26	14	14	8	20	17	7	22	17	
	Trim 3	9	21	18	14	20	17	15	11	13	19	19	
	Trim 4	10	13	14	15	11	16	13	18	6	10	12	
Total		32	66	68	53	56	47	62	61	42	62	60	11
Violence physique (autre endroit public)	Trim 1			1			1				1		1
	Trim 2		1		1		2			2		1	
	Trim 3		2		2	1	1	1				2	
	Trim 4							1		1			
Total			3	1	3	1	4	2		3	1	3	1
Violence physique (endroit accessible au public)	Trim 1	3	5	7	6	8	5	4	10	4	2	8	4
	Trim 2	4	14	7	8	9	10	6	4		4	9	
	Trim 3	4	14	8	12	3	11	8	10	10	10	7	
	Trim 4	11	3	4	7	4	3	4	5	1	7	2	
Total		22	36	26	33	24	29	22	29	15	23	26	4
Violence sexuelle (transport public)	Trim 2								1				
Total									1				



PH Violence dans l'espace public

		2000	2013	2014	2015	2016	2017	2018	2019	2020	2021	2022	2023
Violence sexuelle (voie publique)	Trim 1	1		1	1		1	1	2	1		3	1
	Trim 2	1	1	1			1		1	3	3		
	Trim 3		1			1	3	1	4			1	
	Trim 4	1	2			2	1		1	2	1	1	
Total		3	4	2	2	3	6	2	8	6	4	5	1
Violence sexuelle (autre endroit public)	Trim 2		1										
	Trim 3					1					1		
	Trim 4	1											
Total		1	1			1					1		
Violence sexuelle (endroit accessible au public)	Trim 1		1			1			1	2		2	1
	Trim 2					3	2	2			1	3	
	Trim 3	1		2	1		2	1			3	5	
	Trim 4						1		1		4	1	
Total		1	1	2	1	4	5	3	2	2	8	11	1
Violence psychique (transport public)	Trim 1				1		1	2			1	1	
	Trim 4				2						1		
Total					3		1	2			2	1	
Violence psychique (voie publique)	Trim 1	9	11	13	11	5	10	16	9	12	9	13	11
	Trim 2	7	11	18	9	11	14	16	20	14	12	23	
	Trim 3	18	14	9	13	13	17	19	7	23	15	16	
	Trim 4	9	11	5	16	4	11	8	5	13	6	8	
Total		43	47	45	49	33	52	59	41	62	42	60	11
Violence psychique (autre endroit public)	Trim 1			1		2	2		1	2	1		
	Trim 2			1	2		1			1	2	1	
	Trim 3		3				1	3	1	1		1	
	Trim 4		1		1		2					1	
Total			4	2	3	2	6	3	2	4	3	3	



PH Violence dans l'espace public

		2000	2013	2014	2015	2016	2017	2018	2019	2020	2021	2022	2023
Violence psychique (endroit accessible au public)	Trim 1	5	2	9	6	5	3	7	4	5		4	1
	Trim 2	5	5	8	7	7	2	4	4	7	3	2	
	Trim 3	2	8	4	9	6	3	12	9	4	4	5	
	Trim 4	4	4	5	8	6	4	4	7	2	4	7	
	Total	16	19	26	30	24	12	27	24	18	11	18	1
Vol à main armée (transport public)	Trim 3	1											
Total	1												
Vol à main armée (voie publique)	Trim 1	2		1		1							1
	Trim 2			1									
	Trim 3	2		1	1		2						
	Trim 4	2							1		1	2	
	Total	6		3	1	1	2		1		1	2	1
Vol à main armée (endroit accessible au public)	Trim 1	2		1		1	1	1	1	1			2
	Trim 2	2	1			2							
	Trim 3	1			1		1		1		1		
	Trim 4	1		1									
	Total	6	1	2	1	3	2	1	2	1	1		2
Vol avec violence sans arme (voie publique)	Trim 1		3	5	1	1	1	2		1		2	1
	Trim 2			1	1		2	1	1				
	Trim 3		2	1	1	2	1	1	2	1		1	
	Trim 4	3		2						2		3	
	Total	3	5	9	3	3	4	4	3	4		6	1
Vol avec violence sans arme (autre endroit public)	Trim 2										2		
	Trim 3					1	1						
	Total					1	1				2		



PH Violence dans l'espace public

		2000	2013	2014	2015	2016	2017	2018	2019	2020	2021	2022	2023
Vol avec violence sans arme (endr. acces. au pub.)	Trim 1		1	1		1	2	1			1	1	
	Trim 2	1							1		1		
	Trim 3		1		5	1	2	1	1				
	Trim 4	2			1	4			1		1		
Total		3	2	1	6	6	4	2	3		3	1	



PH Autre

		2000	2013	2014	2015	2016	2017	2018	2019	2020	2021	2022	2023
Faux policiers	Trim 1			2				1					
	Trim 2									1			
	Trim 3				1								
	Total			2	1			1		1			
Terrorisme, extrémisme et radicalisme	Trim 1							1			1		
	Trim 2				1						1		
	Trim 3				2								
	Trim 4			1		1							
Total				1	3	1	1			2			
Cyberharcèlement	Trim 1		9	9	18	20	14	11	15	11	17	12	19
	Trim 2	1	17	19	18	25	17	14	16	13	17	13	
	Trim 3	1	13	20	13	14	15	19	6	11	15	10	
	Trim 4		24	16	17	17	19	18	13	19	13	12	
Total	2	63	64	66	76	65	62	50	54	62	47	19	
Fraude à l'identité	Trim 1		2	1	3	5	8	5	7	4	7	4	4
	Trim 2	1	4	8	2	2	8	3	5	7	1	4	
	Trim 3	6	4	3	4	1	5	2	4	7	4	4	
	Trim 4	3	2	6	4	4	11	7	5	4	8	6	
Total	10	12	18	13	12	32	17	21	22	20	18	4	



HESBAYE OUEST

2022

FC Vol moyen de transport

	Jan	Fév	Mar	Avr	Mai	Juil	Août	Sep	Oct	Nov	Déc	Total
Vol de voiture		2	1	2	2	2	1	1	2	5	3	21
Carjacking		1										1
Vol dans les garages		1								2		3
Vol de vélomoteur						1	1	1			1	4
Vol de vélo	1	2		1		2	2	1	1	1		11

FC Cambriolage

	Jan	Fév	Mar	Avr	Mai	Juin	Juil	Août	Sep	Oct	Nov	Déc	Total
Cambriolage dans habitation	4	6	8	14	7	8	17	15	8	5	16	19	127
Cambriolage ds entreprise ou commerce		1	3	1	1	1	1				1	3	12
Cambriolage ds service public ou bâtiment administ			1			2							3
Cambriolage dans bâtiment (total)	4	7	12	15	8	11	18	15	8	5	17	22	142



FC Vol autre

	Jan	Fév	Mar	Avr	Mai	Juin	Juil	Août	Sep	Oct	Nov	Déc	Total
Vol à main armée				1						1		1	3
Vol avec violence sans arme	1	2	3		1	1	1	3			3	1	16
Vol dans ou sur un véhicule	10	4	3	3	3	3	9	9	8	4	8	3	67
Vol d'armes et explosifs							1	1				1	3
Arrachage de sac à main								1			1		2
Vol à l'arraché								3			1		4
Vol à la tire		1				1	2	2		2		1	9
Vol à l'étalage	4	4	5	2	2	2			2	1	1	2	25
Vol par ruse		1	3		1	1	1				1		8
Vol de métaux		2			1	2	1		1	1			8
Vol sur les chantiers		1	2	1	1	2	1		1	1	3	1	14
Vol d'animaux			2						1				3
Vol de cargaison	1								1	1	1		4

Criminalité ICT

	Jan	Fév	Mar	Avr	Mai	Juin	Juil	Août	Sep	Oct	Nov	Déc	Total
Fraude de cartes de paiements	1	2	7	3	1	4	2	4	4	5	4	1	38
Phishing		1							1		1		3
Ransomware				1									1

FC Autre

	Jan	Fév	Mar	Avr	Mai	Juin	Juil	Août	Sep	Oct	Nov	Déc	Total
Violence contre les métiers d'intérêt général			1	1				1	1	1			5
Viol collectif							1						1
Graffiti		1								2			3
Dégradation de voiture	6	7	5	5	3	5	5	6	3	3	6	1	55
Rixe au couteau		1											1



PH Violence intrafamiliale (VIF)

	Jan	Fév	Mar	Avr	Mai	Juin	Juil	Août	Sep	Oct	Nov	Déc	Total
VIF: physique, dans le couple	5	4	6	6	8	7	6	5	6	11	5	5	74
VIF: physique, envers des descendants			2				1		3	1	1	3	11
VIF: physique, envers d'autres membres	3	1		1	1		1	1	3	1	2	1	15
VIF: sexuelle, envers des descendants	1					1							2
VIF: psychique, dans le couple	6	1	5	1	3	8	5	3	3	4	5	4	48
VIF: économique, dans le couple						1							1

PH Hormones et dopage

	Juil	Total
Engraissement illégal	1	1

PH Drogues

	Fév	Avr	Mai	Juil	Août	Sep	Oct	Nov	Total
Vente de cocaïne	2	1		1	1	2	1	1	9
Import-export de drogues synthétiques			1						1
Production de cannabis (culture)						2		2	4
Vente de cannabis en grande quantité								1	1
Vente-traffic d'héroïne	1								1

PH Trafic d'armes

	Nov	Total
Commerce et production d'arme non à feu	1	1



PH Traite des êtres humains

	Avr	Oct	Total
TEH - exploitation économique	1		1
TEH - exploitation sexuelle		1	1

PH Violence dans l'espace public

	Jan	Fév	Mar	Avr	Mai	Juin	Juil	Août	Sep	Oct	Nov	Déc	Total
Violence physique (transport public)		1		1					1				3
Violence physique (voie publique)	2	4	6	7	6	4	8	6	5	6	5	1	60
Violence physique (autre endroit public)				1					2				3
Violence physique (endroit accessible au public)	1	2	5	3	4	2	5	1	1		1	1	26
Violence sexuelle (voie publique)	1	1	1				1				1		5
Violence sexuelle (endroit accessible au public)			2		1	2	3	2		1			11
Violence psychique (transport public)		1											1
Violence psychique (voie publique)	3	4	6	9	8	6	5	3	8	4	3	1	60
Violence psychique (autre endroit public)						1			1	1			3
Violence psychique (endroit accessible au public)	1		3	1		1	2	2	1	5	2		18
Vol à main armée (voie publique)										1		1	2
Vol avec violence sans arme (voie publique)		1	1					1			2	1	6
Vol avec violence sans arme (endr. acces. au pub.)			1										1

PH Autre

	Jan	Fév	Mar	Avr	Mai	Juin	Juil	Août	Sep	Oct	Nov	Déc	Total
Cyberharcèlement	3	7	2	1	6	6	2	6	2	2	4	6	47
Fraude à l'identité	2	2		1	2	1	2	2		2	2	2	18



2023

FC Vol moyen de transport

	Fév	Mar	Total
Vol de voiture	4	3	7
Vol dans les garages	1		1
Vol de vélo		1	1

FC Cambriolage

	Jan	Fév	Mar	Total
Cambriolage dans habitation	6	8	3	17
Cambriolage dans bâtiment (total)	6	8	3	17

FC Vol autre

	Jan	Fév	Mar	Total
Vol à main armée	2	1		3
Vol avec violence sans arme	2	1		3
Vol dans ou sur un véhicule	1	2		3
Vol d'armes et explosifs			1	1
Vol à la tire	1		1	2
Vol à l'étalage	2	1		3
Vol par ruse	2	2	2	6
Vol de métaux		1	1	2
Vol sur les chantiers	1	2		3
Vol de cargaison		1		1

Criminalité ICT

	Jan	Fév	Mar	Total
Fraude de cartes de paiements	4	2	3	9
Phishing			2	2
Skimming	1			1



FC Autre

	Jan	Fév	Mar	Total
Dégradation de voiture	4	5	4	13

PH Violence intrafamiliale (VIF)

	Jan	Fév	Mar	Total
VIF: physique, dans le couple	3	2	5	10
VIF: physique, envers d'autres membres			3	3
VIF: psychique, dans le couple	7	3	7	17
VIF: psychique, envers des descendants	1			1
VIF: psychique, envers d'autres membres			1	1

PH Drogues

	Jan	Total
Vente de cocaïne	1	1

PH Traite des êtres humains

	Fév	Total
TEH - exploitation économique	1	1



PH Violence dans l'espace public

	Jan	Fév	Mar	Total
Violence physique (voie publique)	1	4	6	11
Violence physique (autre endroit public)			1	1
Violence physique (endroit accessible au public)	2		2	4
Violence sexuelle (voie publique)	1			1
Violence sexuelle (endroit accessible au public)		1		1
Violence psychique (voie publique)	2	4	5	11
Violence psychique (endroit accessible au public)		1		1
Vol à main armée (voie publique)	1			1
Vol à main armée (endroit accessible au public)	1	1		2
Vol avec violence sans arme (voie publique)		1		1

PH Autre

	Jan	Fév	Mar	Total
Cyberharcèlement	5	4	10	19
Fraude à l'identité		1	3	4

STATISTIQUES POLICIERES DE CRIMINALITE

LIEU DE PERPETRATION: ZONE DE POLICE

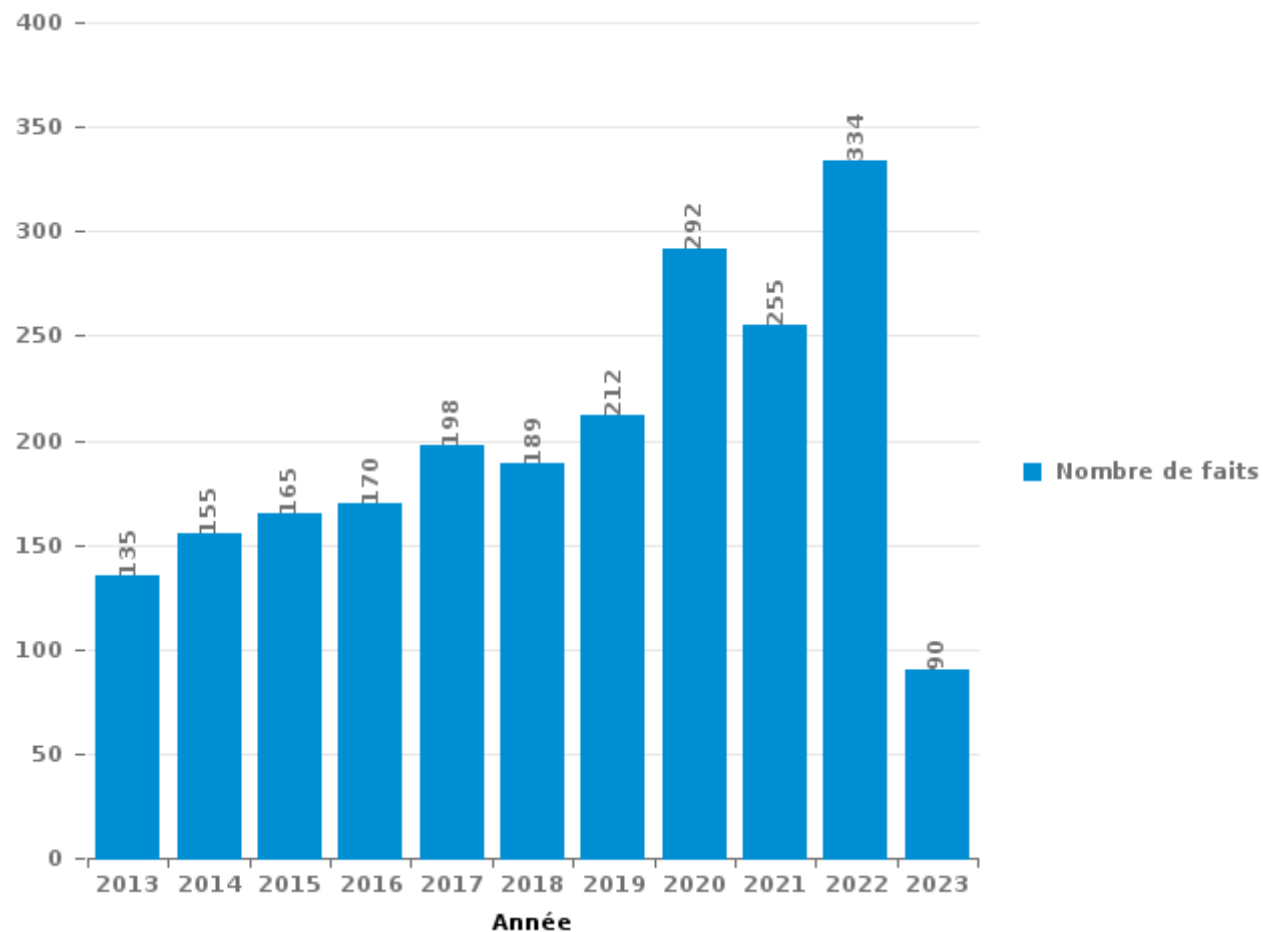
HESBAYE OUEST

PARTIE III : ICT



HESBAYE OUEST

Nombre total de délits avec un élément ICT/online, depuis 2013





Criminalité ICT/online au sens strict

Infractions (exhaustif)

	2013	2014	2015	2016	2017	2018	2019	2020	2021	2022	2023
Criminalité informatique: Faux en informatique:	1			1	2	2	1	2	5	6	1
Criminalité informatique: Fraude informatique:	24	46	42	41	43	43	39	43	48	69	20
Criminalité informatique: Hacking:	10	4	3	5	5	7	12	10	7	9	4
Criminalité informatique: Sabotage:			1	1	3	1		1	1	1	1
Infr. contre autres valeurs morales et sentiments: Violation de communication par particulier:			2								
Total:	35	50	48	48	53	53	52	56	61	85	26

Figures criminelles (à considérer spécifiquement – ne pas additionner avec d'autres éléments – risque de double comptage!)

	2013	2014	2015	2016	2017	2018	2019	2020	2021	2022	2023
Fraude de cartes de paiements	14	20	24	15	30	25	27	25	25	38	9
Phishing	1	1		1	1	1				3	2
Ransomware					3	1				1	
Shouldersurfing	3		2		7	2	2	1			
Skimming	1			1		1					1



Criminalité ICT/online au sens large

Infractions (uniquement si code-fait existe)

	2013	2014	2015	2016	2017	2018	2019	2020	2021	2022	2023
Armes et explosifs: Autre: Vente par correspondance/internet d'arme à feu	1										
Armes et explosifs: Autre: Vente par correspondance/internet d'autre arme										1	
Fraude: Escroquerie: Fraude par internet	38	35	45	38	67	63	103	177	119	195	41
Infr. contre autres valeurs morales et sentiments: Cyberlokkig (leurre de mineur par ICT):									1		1
Infr. contre les moeurs: Grooming (contact par ICT avec mineur < 16 ans):			1			1	2				
Infr. contre les moeurs: Incitation à la débauche: Publicité par ICT pour débauche	1										
Infr. contre les moeurs: Voyeurisme: Diffusion enregistrement nudité ou intimité						1	2	2	4	2	
Total:	40	35	46	38	67	65	107	179	124	198	42

Figures criminelles (à considérer spécifiquement – ne pas additionner avec d'autres éléments – risque de double comptage!)

	2013	2014	2015	2016	2017	2018	2019	2020	2021	2022	2023
Cyberharcèlement	63	64	66	76	65	62	50	54	62	47	19

STATISTIQUES POLICIERES DE CRIMINALITE

LIEU DE PERPETRATION: ZONE DE POLICE

HESBAYE OUEST

PARTIE IV : DESTINATION LIEU



HESBAYE OUEST

Vol et extorsion

	2000	2013	2014	2015	2016	2017	2018	2019	2020	2021	2022	2023
Habitation: maison	301	321	247	306	244	270	313	224	126	100	153	19
Voie publique	114	113	117	109	87	89	73	88	77	47	56	9
Magasin	58	67	73	93	89	80	57	74	33	42	41	5
Habitation: allée	38	52	57	37	48	39	29	23	36	29	33	6
Parking	27	30	34	32	29	32	39	58	34	23	19	4
Habitation: dépendances	39	26	36	32	29	41	37	12	28	14	8	2
Habitation: appartement	16	19	35	28	20	19	26	19	29	17	17	4
Inconnue	48	19	22	25	21	18	7	8	11	9	14	2
Horeca	24	18	25	24	19	17	15	24	10	5	10	
Entreprise	32	21	16	12	15	15	7	11	10	4	10	
Culture et loisirs	21	22	23	25	12	16	10	8	4	3	8	
Chantier	24	17	20	9	9	6	16	6	10	8	14	3
Terrain	12	18	14	18	11	7	11	19	5	5	11	1
Institution d'enseignement	20	10	14	13	14	8	17	15	3	4	4	2
Autre		12	6	20	6	14	12	11	10	18	9	2
Habitation: non précisée	14	21	10	12	4	11	8	10	7	6	8	
Habitation: garage	9	12	5	13	7	23	5	6	7	4	5	
Moyen de transport: voiture	5	6	5	7	6	23	19	2	4	8	11	
Habitation: autre	10	9	19	12	6	10	3	4	4	3	3	2
Infrastructure sportive	11	7	16	13	7	1	3	7	2	2	5	2
Service public	5	5	5	6	5	5	5	5	3	6	6	1
Station essence	4	8	10	4	10	3		9	1	1		2
Banque / institution financière	6	4	3	3	5	7	6	3	5	2	4	1
Service	3	2	6	5	1	4	3	2	2	3		1
Moyen de transport: camion		1	2	1	6	6	6	3	2			
Cimetière	6	2	4	3	1	2	1	2	1	3	1	
Médecin / dentiste / pharmacien	2		3		6	5	3	2	3	1		
Maison de repos	2	1	4	5	3	1	2	3	1	1		
Moyen de transport: autre		2	1	3		4	3	5		2	1	
Bâtiment administratif	3	4	2		2		1	4	2	2		
Stade	4	1	2	2	2	1	1	3	1			
Edifice religieux / lieu du culte	2	1		1	2	3	1	1		1		
Moyen de transport: autobus / autocar		1		1	1	1				1	1	
Aéroport			1	2		1			1			
Arrêt de bus / tram			1	1							1	1
Emplacement de vélo										1	1	
Guichet automatique								2				
Moyen de transport: train / tram / métro			1								1	
Installation militaire										1		
Total	860	852	839	877	727	782	739	673	472	376	455	69

FPF/DGR/DRI/BIPOL - Statistiques policières de criminalité (date de clôture: 22/09/2023)

Les données pour les années 2001 jusqu'à 2012 ne sont plus publiées mais restent disponibles sur demande auprès du service BIPOL.

Les données pour 2023 ne concernent que le 1er trimestre.



HESBAYE OUEST

Dégradation de la propriété

	2000	2013	2014	2015	2016	2017	2018	2019	2020	2021	2022	2023
Voie publique	49	92	77	67	82	43	29	57	35	35	53	7
Habitation: résidence principale	44	87	73	70	52	44	41	53	44	33	33	5
Habitation: allée	22	27	32	21	21	14	8	17	16	8	8	
Parking	11	19	23	17	14	16	18	20	16	6	4	6
Terrain	17	14	16	8	13	9	12	9	6	4	16	1
Habitation: jardin	2	11	6	6	7	9	5	5	4	4	3	
Habitation: dépendances	2	5	5	3	8	5	8	3	7	3	3	
Culture et loisirs	7	7	5	8	3	8	3	4	1	1	3	
Moyen de transport: voiture	2	3	1	2	6	5	17	4	5	3		
Institution d'enseignement	3	5	3	8	7	7	2	5	3	1	2	
Habitation: non précisée	4	3	8	3	2	4	4	2	3	4	5	
Horeca	4	5	3	11	4	3		2	3			
Magasin	6	4	2	4	2	3	2	4	2	2	1	1
Entreprise	3	6	4	5	5	2	2	1	2			
Service public	2	3		2	3	4		3	4	4	2	1
Autre	3	3	4	6	2		1	2	1	1	2	1
Habitation: résidence secondaire	2	2	4	4	3	3	2		1		2	
Inconnue	4	3	2	6		3	1		1	1		
Habitation: garage	2	6	1	1		4	3	1	1	1		
Infrastructure sportive	2	2	3	2	1	1	3	1		1	1	
Cimetière	1	1	3	5	1	1				1	2	
Edifice religieux / lieu du culte	3	1				4	1	5				
Chantier	4		3	1	1				3			
Moyen de transport: autre				1	1	1	2	1	1	1		
Stade	1			2	2		1	1		1		
Banque / institution financière	2			1	3					1		
Bâtiment administratif					2	3	1					
Bureau de police			1			1		1		1	1	
Service		1		1		1		1			1	
Aéroport		2	2									
Arrêt de bus / tram		2	1									
Station essence	1		2									
Maison de repos				2								
Station de bus / métro et gare de chemin de fer	1											
Total	204	314	284	267	245	198	166	202	159	117	142	22

FPF/DGR/DRI/BIPOL - Statistiques policières de criminalité (date de clôture: 22/09/2023)
 Les données pour les années 2001 jusqu'à 2012 ne sont plus publiées mais restent disponibles sur demande auprès du service BIPOL.
 Les données pour 2023 ne concernent que le 1er trimestre.



HESBAYE OUEST

Infractions contre l'intégrité physique

	2000	2013	2014	2015	2016	2017	2018	2019	2020	2021	2022	2023
Habitation	61	130	138	132	115	106	106	116	115	100	117	19
Voie publique	34	61	68	54	53	64	67	66	46	64	66	11
Institution d'enseignement	6	3	10	15	8	9	10	16	5	12	8	1
Horeca	9	12	10	11	10	6	7	15	2	4	7	1
Habitation: allée	6	2	11	10	10	5	9	10	5	3	3	2
Culture et loisirs	7	10	6	8	5	11	4	8	4	3	8	1
Parking	1	6	5	6	2		5	3	2	6	4	4
Service public	1	6	3	2	1	1	3	3	4	6	7	1
Infrastructure sportive	1	2	4	2	1	5	3	1	2	4	6	
Inconnue	8	1	4	3		1	1	1		2	1	1
Habitation: jardin	1	1	1	3	2		1		2	6	1	
Terrain	2	2	4	2	1		3		2	1		
Stade	3	2	1	2			1	1	4	1		
Entreprise	2	1	4	1	2	1	1			1	1	
Magasin			1	2	3	1	3	2		1	1	
Autre			1	1		1	1	4	1	1	1	1
Arrêt de bus / tram				1	1		2	1	1		2	
Maison de repos		1					1			3	1	
Moyen de transport: autobus / autocar	1		1	1	1					1	1	
Moyen de transport: autre					3	1	2					
Médecin / dentiste / pharmacien			2						2		1	
Bâtiment administratif		1			1	1						
Service						1	1				1	
Banque / institution financière					1	1						
Station essence		1	1									
Aéroport				1								
Bureau de police										1		
Hôpital						1						
Total	143	242	275	257	220	216	231	247	197	220	237	42

FPF/DGR/DR/BIPOL - Statistiques policières de criminalité (date de clôture: 22/09/2023)
 Les données pour les années 2001 jusqu'à 2012 ne sont plus publiées mais restent disponibles sur demande auprès du service BIPOL.
 Les données pour 2023 ne concernent que le 1er trimestre.

STATISTIQUES POLICIERES DE CRIMINALITE

LIEU DE PERPETRATION: ZONE DE POLICE

HESBAYE OUEST

PARTIE V : ZONE DE POLICE vs. TYPOLOGIE



Typologie de la zone: Catégorie 4

Zone de police
BERLAAR - NIJLEN
BODUKAP
BUGGENHOUT - LEBBEKE
CENTRE ARDENNE
CONDROZ-FAMENNE
FAGNES
GERAARDSBERGEN - LIERDE
GRENSLEIE
HAACHT
HERKO
HERMETON ET HEURE
HESBAYE
HESBAYE OUEST
LA MAZERINE
MIDOW
MIRA
ORNEAU-MEHAIGNE
OTTIGNIES - LOUVAIN-LA-NEUVE
POL AMOW
POLDER



CRIMINALITE ENREGISTREE : ZONE DE POLICE vs TYPOLOGIE

POLICE DES HAUTS-PAYS
POLITIEZONE ARRO IEPER
POLITIEZONE BRT
POLITIEZONE HEIST
POLITIEZONE K-L-M
POLITIEZONE MAASLAND
POLITIEZONE NOORDERKEMPEN
POLITIEZONE RUPEL
POLITIEZONE SCHELDE - LEIE
POLITIEZONE SPOORKIN
POLITIEZONE TARL
POLIZEIZONE WESER-GÖHL
PZ BERINGEN/HAM/TESSENDERLO
PZ BERLARE/ZELE
PZ BILZEN/HOESELT/RIEMST
PZ BLANKENBERGE/ZUIENKERKE
PZ DENDERLEEUV/HAALTERT
PZ DRUIVENSTREEK
PZ ERPE-MERE/LEDE
PZ GETEVALLEI
PZ HAMME/WAASMUNSTER
PZ HAMONT-ACHEL/PELT
PZ HEUSDEN-ZOLDER
PZ KRUIBEKE/TEMSE



CRIMINALITE ENREGISTREE : ZONE DE POLICE vs TYPOLOGIE

PZ LANAKEN/MAASMECHELEN
PZ LOMMEL
PZ NINOVE
PZ VOER EN DIJLE
PZ WAASLAND-NOORD
PZ WETTEREN LAARNE WICHELEN
PZ ZWIJNDRECHT
SAMSOM
VOORKEMPEN
ZONE BASSE MEUSE
ZONE DE POLICE DES 3 VALLEES
ZONE DES ARCHES
ZONE HAUTE-MEUSE
ZONE OUEST BRABANT WALLON
ZOTTEGEM HERZELE StLHOUTEM
ZP BERNISSART/PERUWELZ
ZP BINCHE-ANDERLUES-LERMES
ZP HAUTE SENNE



CRIMINALITE ENREGISTREE : ZONE DE POLICE vs TYPOLOGIE

Typologie de la zone: Catégorie 4

Figure criminelle/phénomène	Niveau	% 2019 - 2020	% 2020 - 2021	% 2021 - 2022
Vol de voiture	ZONE DE POLICE	-38,9%	-18,2%	133,3%
	TYPLOGIE	-30,9%	-9,7%	16,8%
Vol de moto	ZONE DE POLICE	50,0%	0,0%	-100,0%
	TYPLOGIE	-36,8%	-10,4%	29,1%
Carjacking	ZONE DE POLICE	/	/	/
	TYPLOGIE	-36,7%	3,2%	-25,0%
Homejacking	ZONE DE POLICE	/	0,0%	-100,0%
	TYPLOGIE	-40,0%	22,2%	-18,2%
Vol dans les garages	ZONE DE POLICE	-66,7%	0,0%	200,0%
	TYPLOGIE	-61,7%	0,0%	12,3%
Vol de vélomoteur	ZONE DE POLICE	200,0%	-66,7%	300,0%
	TYPLOGIE	-30,8%	-5,4%	32,0%
Vol de vélo	ZONE DE POLICE	166,7%	-50,0%	37,5%
	TYPLOGIE	-27,3%	3,1%	15,5%
Cambriolage dans habitation	ZONE DE POLICE	-40,4%	-37,3%	51,2%
	TYPLOGIE	-30,5%	-9,3%	32,8%
Cambriolage ds entreprise ou commerce	ZONE DE POLICE	-25,6%	-65,6%	9,1%
	TYPLOGIE	-35,0%	-10,9%	1,5%
Cambriolage ds service public ou bâtiment administ	ZONE DE POLICE	-68,4%	16,7%	-57,1%
	TYPLOGIE	-18,4%	-24,4%	-3,1%
Vol au bélier	ZONE DE POLICE	-33,3%	-100,0%	/
	TYPLOGIE	-64,0%	-44,4%	0,0%



CRIMINALITE ENREGISTREE : ZONE DE POLICE vs TYPOLOGIE

Figure criminelle/phénomène	Niveau	% 2019 - 2020	% 2020 - 2021	% 2021 - 2022
Cambriolage dans bâtiment (total)	ZONE DE POLICE	-39,9%	-40,7%	39,2%
	TYPOLOGIE	-30,4%	-10,7%	26,0%
Vol à main armée	ZONE DE POLICE	-57,1%	0,0%	0,0%
	TYPOLOGIE	-16,5%	-16,4%	3,0%
Vol avec violence sans arme	ZONE DE POLICE	-9,1%	40,0%	14,3%
	TYPOLOGIE	-21,5%	2,9%	23,9%
Vol dans ou sur un véhicule	ZONE DE POLICE	-3,4%	-19,8%	-2,9%
	TYPOLOGIE	-29,7%	-2,5%	4,5%
Sacjacking dans une voiture	ZONE DE POLICE	/	/	/
	TYPOLOGIE	-100,0%	/	0,0%
Vol d'armes et explosifs	ZONE DE POLICE	71,4%	-66,7%	-25,0%
	TYPOLOGIE	-33,0%	1,1%	0,0%
Steaming	ZONE DE POLICE	/	/	/
	TYPOLOGIE	30,0%	-46,2%	42,9%
Arrachage de sac à main	ZONE DE POLICE	-100,0%	/	/
	TYPOLOGIE	-42,1%	-31,8%	100,0%
Vol à l'arraché	ZONE DE POLICE	-80,0%	200,0%	33,3%
	TYPOLOGIE	-39,1%	-21,3%	87,2%
Vol à la tire	ZONE DE POLICE	5,9%	-27,8%	-30,8%
	TYPOLOGIE	-58,9%	-7,0%	63,3%
Vol à l'étalage	ZONE DE POLICE	-66,7%	71,4%	4,2%
	TYPOLOGIE	-15,1%	7,0%	21,6%
Vol par ruse	ZONE DE POLICE	-38,1%	0,0%	-38,5%
	TYPOLOGIE	-37,3%	-5,7%	13,7%



CRIMINALITE ENREGISTREE : ZONE DE POLICE vs TYPOLOGIE

Figure criminelle/phénomène	Niveau	% 2019 - 2020	% 2020 - 2021	% 2021 - 2022
Vol de métaux	ZONE DE POLICE	-44,4%	-20,0%	100,0%
	TYPLOGIE	-31,0%	12,2%	59,5%
Vol sur les chantiers	ZONE DE POLICE	66,7%	-10,0%	55,6%
	TYPLOGIE	-9,4%	-7,0%	27,3%
Home-invasion	ZONE DE POLICE	-100,0%	/	/
	TYPLOGIE	-38,1%	23,1%	-18,8%
Vol d'animaux	ZONE DE POLICE	-50,0%	200,0%	0,0%
	TYPLOGIE	-19,4%	-22,4%	-10,4%
Vol de cargaison	ZONE DE POLICE	-43,6%	-86,4%	33,3%
	TYPLOGIE	-17,0%	-41,5%	11,8%
Fraude de cartes de paiements	ZONE DE POLICE	-7,4%	0,0%	52,0%
	TYPLOGIE	-30,6%	-19,5%	45,4%
Phishing	ZONE DE POLICE	/	/	/
	TYPLOGIE	171,0%	14,6%	2,1%
Ransomware	ZONE DE POLICE	/	/	/
	TYPLOGIE	-36,0%	87,5%	-16,7%
Shouldersurfing	ZONE DE POLICE	-50,0%	-100,0%	/
	TYPLOGIE	-63,0%	-27,8%	1,5%
Skimming	ZONE DE POLICE	/	/	/
	TYPLOGIE	-21,8%	-54,4%	151,6%
Violence contre les métiers d'intérêt général	ZONE DE POLICE	20,0%	-16,7%	0,0%
	TYPLOGIE	-6,9%	5,8%	15,9%
Viol collectif	ZONE DE POLICE	-100,0%	/	/
	TYPLOGIE	20,7%	-31,4%	12,5%



CRIMINALITE ENREGISTREE : ZONE DE POLICE vs TYPOLOGIE

Figure criminelle/phénomène	Niveau	% 2019 - 2020	% 2020 - 2021	% 2021 - 2022
Graffiti	ZONE DE POLICE	-20,0%	-25,0%	0,0%
	TYPOLOGIE	3,0%	-27,3%	45,7%
Dégradation de voiture	ZONE DE POLICE	-38,5%	-28,8%	31,0%
	TYPOLOGIE	-20,6%	1,7%	1,4%
Rixe au couteau	ZONE DE POLICE	/	/	/
	TYPOLOGIE	5,9%	2,8%	10,8%
VIF: physique, dans le couple	ZONE DE POLICE	-11,5%	-20,3%	34,5%
	TYPOLOGIE	-9,1%	2,5%	9,2%
VIF: physique, envers des descendants	ZONE DE POLICE	-33,3%	62,5%	-15,4%
	TYPOLOGIE	-4,7%	9,2%	3,5%
VIF: physique, envers d'autres membres	ZONE DE POLICE	-22,2%	42,9%	50,0%
	TYPOLOGIE	-9,6%	7,5%	0,3%
VIF: sexuelle, dans le couple	ZONE DE POLICE	/	/	-100,0%
	TYPOLOGIE	2,4%	9,3%	12,8%
VIF: sexuelle, envers des descendants	ZONE DE POLICE	-33,3%	50,0%	-33,3%
	TYPOLOGIE	26,7%	-11,9%	-58,3%
VIF: sexuelle, envers d'autres membres	ZONE DE POLICE	/	/	/
	TYPOLOGIE	-12,5%	-7,1%	-38,5%
VIF: psychique, dans le couple	ZONE DE POLICE	28,1%	31,7%	-11,1%
	TYPOLOGIE	-3,4%	7,6%	-1,7%
VIF: psychique, envers des descendants	ZONE DE POLICE	100,0%	100,0%	-100,0%
	TYPOLOGIE	24,4%	14,9%	7,6%
VIF: psychique, envers d'autres membres	ZONE DE POLICE	-66,7%	-100,0%	/
	TYPOLOGIE	2,6%	-7,0%	9,1%



CRIMINALITE ENREGISTREE : ZONE DE POLICE vs TYPOLOGIE

Figure criminelle/phénomène	Niveau	% 2019 - 2020	% 2020 - 2021	% 2021 - 2022
VIF: économique, dans le couple	ZONE DE POLICE	-100,0%	/	0,0%
	TYPOLOGIE	-4,2%	-0,9%	0,9%
VIF: économique, envers des descendants	ZONE DE POLICE	/	-100,0%	/
	TYPOLOGIE	21,1%	8,7%	-32,0%
VIF: économique, envers d'autres membres	ZONE DE POLICE	-66,7%	200,0%	-100,0%
	TYPOLOGIE	-34,3%	1,5%	18,9%
Dopage humain	ZONE DE POLICE	-100,0%	/	/
	TYPOLOGIE	-20,5%	-13,4%	-19,0%
Engraissement illégal	ZONE DE POLICE	/	/	/
	TYPOLOGIE	162,5%	-19,0%	-11,8%
Vente de cocaïne	ZONE DE POLICE	20,0%	-16,7%	80,0%
	TYPOLOGIE	-1,5%	3,3%	10,7%
Import-export de cocaïne	ZONE DE POLICE	/	/	/
	TYPOLOGIE	-25,7%	-35,8%	7,7%
Production de drogues synthétiques	ZONE DE POLICE	/	/	/
	TYPOLOGIE	4,2%	32,0%	-36,4%
Import-export de drogues synthétiques	ZONE DE POLICE	/	/	/
	TYPOLOGIE	-40,0%	-9,5%	42,1%
Vente de drogues synthétiques	ZONE DE POLICE	-100,0%	/	/
	TYPOLOGIE	-6,5%	-10,1%	5,4%
Production de cannabis (culture)	ZONE DE POLICE	100,0%	0,0%	100,0%
	TYPOLOGIE	-5,6%	-16,4%	-6,0%
Import-export de cannabis en grande quantité	ZONE DE POLICE	/	/	/
	TYPOLOGIE	44,4%	-61,5%	40,0%



CRIMINALITE ENREGISTREE : ZONE DE POLICE vs TYPOLOGIE

Figure criminelle/phénomène	Niveau	% 2019 - 2020	% 2020 - 2021	% 2021 - 2022
Vente de cannabis en grande quantité	ZONE DE POLICE	/	/	/
	TYPOLOGIE	14,3%	-4,2%	13,0%
Import-export d'héroïne	ZONE DE POLICE	/	/	/
	TYPOLOGIE	130,0%	-56,5%	110,0%
Vente-traffic d'héroïne	ZONE DE POLICE	/	/	0,0%
	TYPOLOGIE	30,2%	-4,9%	3,8%
Commerce et production d'arme à feu et mun.	ZONE DE POLICE	/	100,0%	-100,0%
	TYPOLOGIE	7,4%	5,2%	-41,0%
Commerce et production d'arme non à feu	ZONE DE POLICE	/	/	/
	TYPOLOGIE	-72,7%	66,7%	60,0%
TEH - exploitation économique	ZONE DE POLICE	/	/	-66,7%
	TYPOLOGIE	-23,1%	40,0%	-4,8%
TEH - exploitation sexuelle	ZONE DE POLICE	/	/	/
	TYPOLOGIE	0,0%	83,7%	-25,3%
Violence physique (transport public)	ZONE DE POLICE	/	0,0%	200,0%
	TYPOLOGIE	-12,9%	12,7%	24,9%
Violence physique (voie publique)	ZONE DE POLICE	-31,1%	47,6%	-3,2%
	TYPOLOGIE	-13,4%	9,3%	6,8%
Violence physique (autre endroit public)	ZONE DE POLICE	/	-66,7%	200,0%
	TYPOLOGIE	-4,6%	6,5%	6,1%
Violence physique (endroit accessible au public)	ZONE DE POLICE	-48,3%	53,3%	13,0%
	TYPOLOGIE	-43,0%	11,3%	41,1%
Violence sexuelle (transport public)	ZONE DE POLICE	-100,0%	/	/
	TYPOLOGIE	9,8%	14,3%	-9,4%



CRIMINALITE ENREGISTREE : ZONE DE POLICE vs TYPOLOGIE

Figure criminelle/phénomène	Niveau	% 2019 - 2020	% 2020 - 2021	% 2021 - 2022
Violence sexuelle (voie publique)	ZONE DE POLICE	-25,0%	-33,3%	25,0%
	TYPOLOGIE	-16,5%	5,8%	4,1%
Violence sexuelle (autre endroit public)	ZONE DE POLICE	/	/	-100,0%
	TYPOLOGIE	-5,3%	2,2%	-16,5%
Violence sexuelle (endroit accessible au public)	ZONE DE POLICE	0,0%	300,0%	37,5%
	TYPOLOGIE	-32,0%	23,1%	24,2%
Violence psychique (transport public)	ZONE DE POLICE	/	/	-50,0%
	TYPOLOGIE	-23,4%	20,1%	-0,6%
Violence psychique (voie publique)	ZONE DE POLICE	51,2%	-32,3%	42,9%
	TYPOLOGIE	1,9%	-4,1%	5,7%
Violence psychique (autre endroit public)	ZONE DE POLICE	100,0%	-25,0%	0,0%
	TYPOLOGIE	11,5%	-16,5%	-2,2%
Violence psychique (endroit accessible au public)	ZONE DE POLICE	-25,0%	-38,9%	63,6%
	TYPOLOGIE	-17,6%	-0,4%	10,5%
Vol à main armée (transport public)	ZONE DE POLICE	/	/	/
	TYPOLOGIE	50,0%	-33,3%	75,0%
Vol à main armée (voie publique)	ZONE DE POLICE	-100,0%	/	100,0%
	TYPOLOGIE	-13,3%	-21,2%	14,9%
Vol à main armée (autre endroit public)	ZONE DE POLICE	/	/	/
	TYPOLOGIE	33,3%	-12,5%	-42,9%
Vol à main armée (endroit accessible au public)	ZONE DE POLICE	-50,0%	0,0%	-100,0%
	TYPOLOGIE	-23,9%	-19,0%	-8,2%
Vol avec violence sans arme (transport public)	ZONE DE POLICE	/	/	/
	TYPOLOGIE	-10,8%	-30,3%	21,7%



CRIMINALITE ENREGISTREE : ZONE DE POLICE vs TYPOLOGIE

Figure criminelle/phénomène	Niveau	% 2019 - 2020	% 2020 - 2021	% 2021 - 2022
Vol avec violence sans arme (voie publique)	ZONE DE POLICE	33,3%	-100,0%	/
	TYPOLOGIE	-29,5%	-8,6%	13,5%
Vol avec violence sans arme (autre endroit public)	ZONE DE POLICE	/	/	-100,0%
	TYPOLOGIE	-9,5%	-23,7%	10,3%
Vol avec violence sans arme (endr. acces. au pub.)	ZONE DE POLICE	-100,0%	/	-66,7%
	TYPOLOGIE	-29,8%	-10,9%	39,0%
Faux policiers	ZONE DE POLICE	/	-100,0%	/
	TYPOLOGIE	-38,3%	-24,3%	-25,0%
Terrorisme, extrémisme et radicalisme	ZONE DE POLICE	/	/	-100,0%
	TYPOLOGIE	35,1%	-18,0%	-22,0%
Cyberharcèlement	ZONE DE POLICE	8,0%	14,8%	-24,2%
	TYPOLOGIE	-7,9%	7,2%	-0,7%
Fraude à l'identité	ZONE DE POLICE	4,8%	-9,1%	-10,0%
	TYPOLOGIE	29,6%	-2,3%	1,0%

STATISTIQUES POLICIERES DE CRIMINALITE

LIEU DE PERPETRATION: ZONE DE POLICE

HESBAYE OUEST

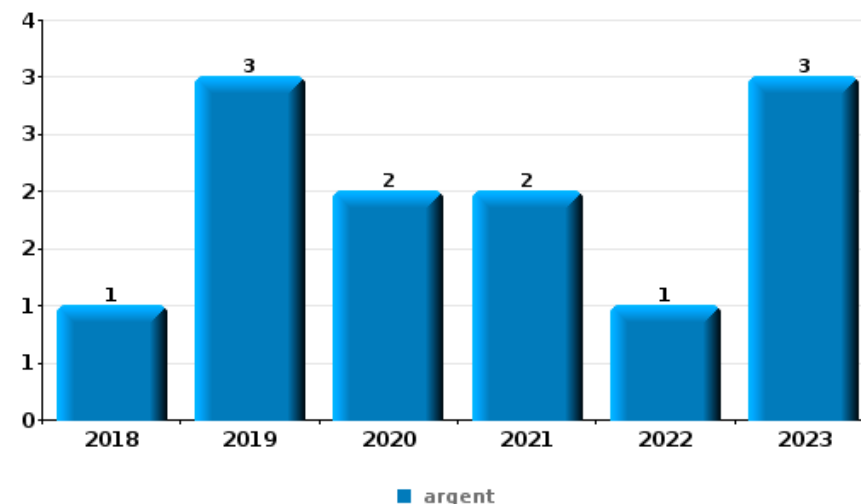
PARTIE VI : OBJETS ET MOYENS DE TRANSPORT



HESBAYE OUEST

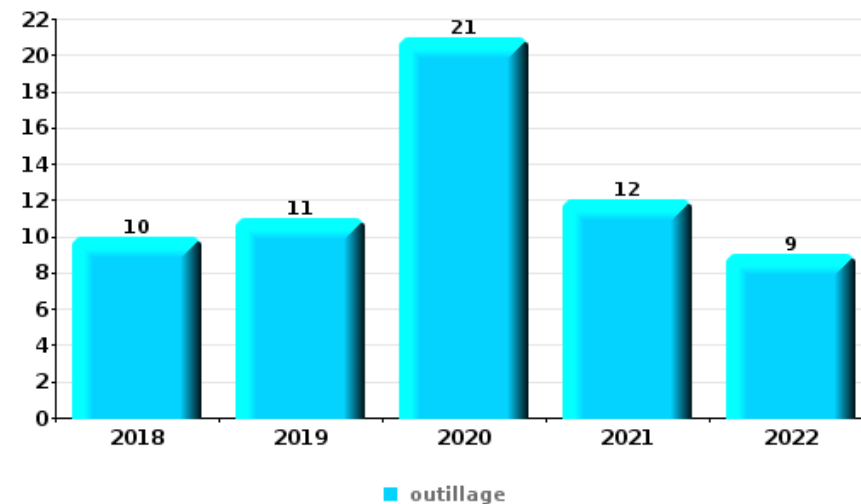
Vol à main armée

Top 5 Objets volés (sbd nombre de faits)		2018	2019	2020	2021	2022	2023
1	argent	1	3	2	2	1	3
2	tabac	1	2		1		1
3	GSM et accessoires	1	1	1			
4	coffre-fort / coffret (argent) / caisse	1	1				
4	permis de conduire		1				1
4	portefeuille		1				1



Vol dans ou sur un véhicule

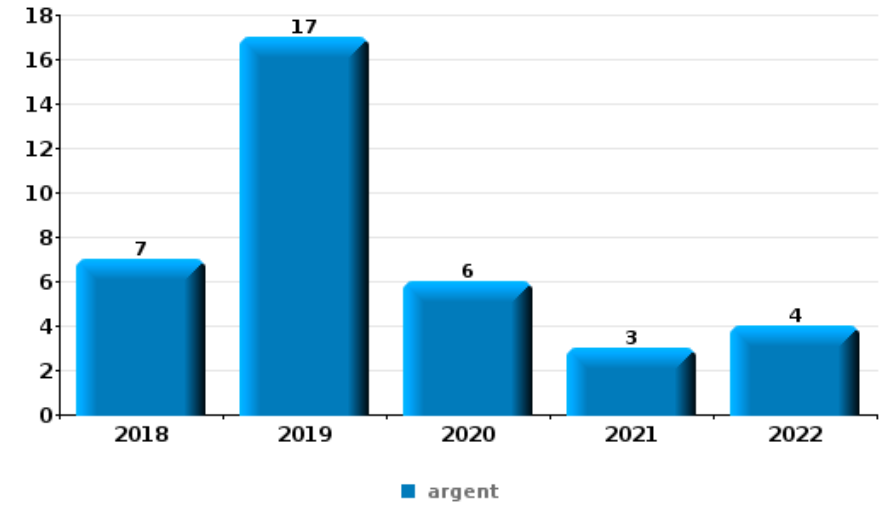
Top 5 Objets volés (sbd nombre de faits)		2018	2019	2020	2021	2022	2023
1	outillage	10	11	21	12	9	
2	argent	8	4	4	19	9	1
3	carte d'identité / passeport	10	6	5	9	10	
4	carte bancaire / carte de crédit	3	2	6	15	12	1
5	plaque d'immatriculation	15	14	2	2	1	





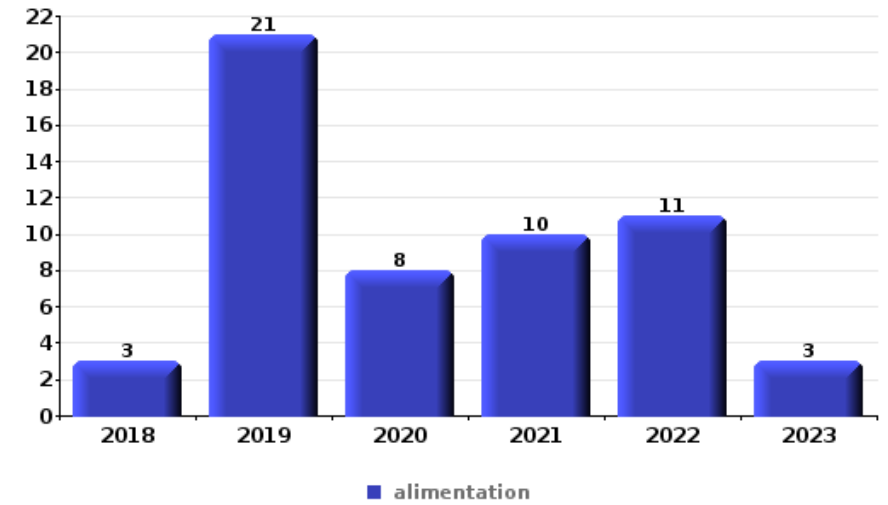
Cambrionage ds entreprise ou commerce

Top 5 Objets volés (sbd nombre de faits)		2018	2019	2020	2021	2022	2023
1	argent	7	17	6	3	4	
2	outillage	1	4	2	2	2	
3	alimentation	2	2	5		1	
3	coffre-fort / coffret (argent) / caisse	4	3	2	1		
5	tabac	1	5			1	



Vol à l'étalage

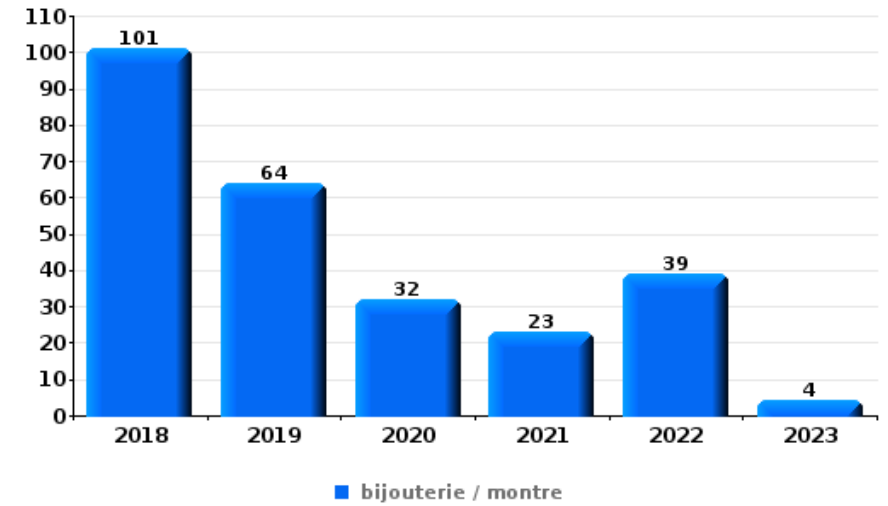
Top 5 Objets volés (sbd nombre de faits)		2018	2019	2020	2021	2022	2023
1	alimentation	3	21	8	10	11	3
2	tabac	9	8	1	6	10	
3	vêtement	4	3	5	4		
4	parfum / produit de beauté		2	2	2	1	1
5	ordinateur et accessoires	1	3			1	
5	outillage		1	1	2	1	





Cambrilage dans habitation

Top 5 Objets volés (sbd nombre de faits)		2018	2019	2020	2021	2022	2023
1	bijouterie / montre	101	64	32	23	39	4
2	argent	72	50	23	21	36	4
3	multimédia	28	19	18	11	9	2
4	ordinateur et accessoires	29	11	6	11	7	3
5	outillage	17	13	18	8	5	2



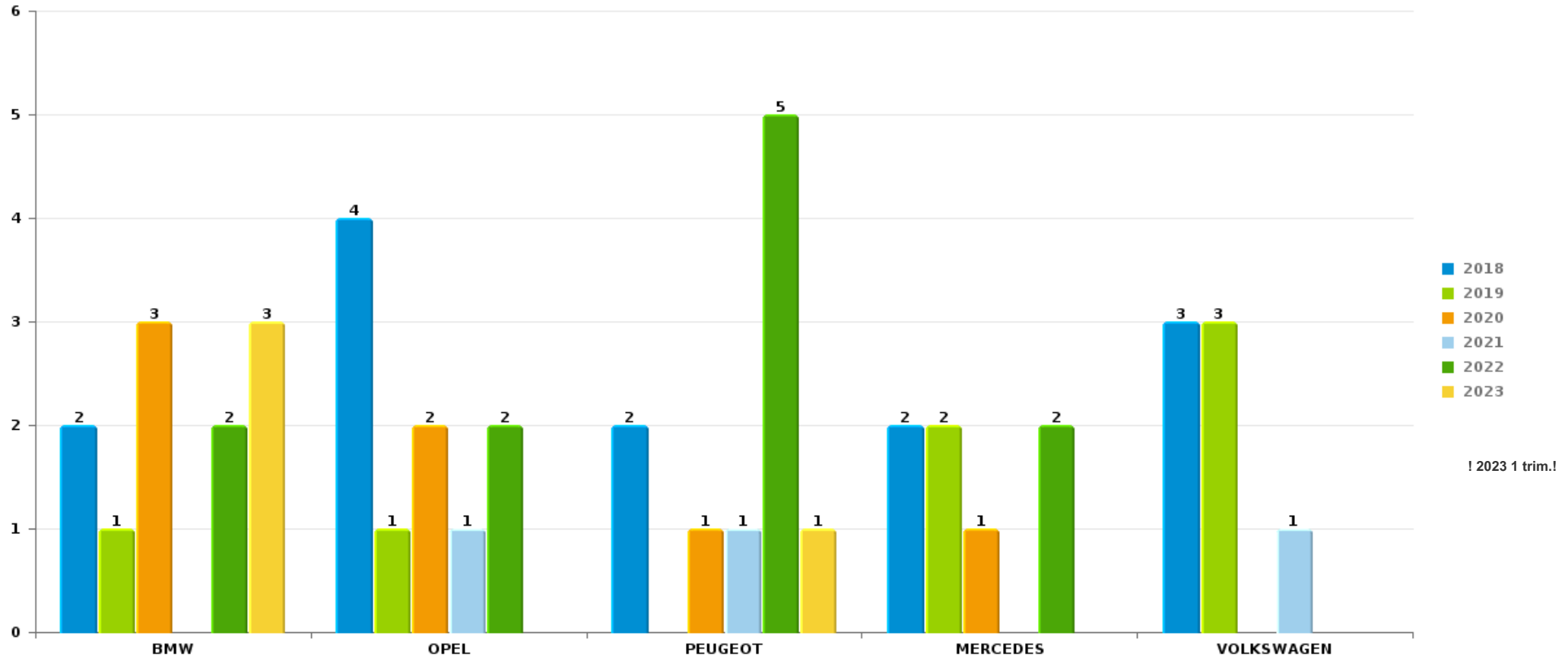
Remarque: en ce qui concerne les objets, aucun total n'est reproduit étant donné que plusieurs objets peuvent avoir été volés lors d'un même fait.



HESBAYE OUEST

Vol de voiture

Nombre de voitures volées par marque (Top 5)



STATISTIQUES POLICIERES DE CRIMINALITE

LIEU DE PERPETRATION: ZONE DE POLICE

HESBAYE OUEST

PARTIE VII : SUSPECTS



Partie 1: Niveau FAITS (comptage du nombre de faits pour lesquels un certain type de suspect est impliqué)

1.1. Nombre d'infractions selon le sexe des suspects identifiés (par catégorie principale)

Étant donné que, tant un suspect identifié masculin qu'un suspect identifié féminin peuvent être impliqués lors d'un même fait, il est possible que la somme des colonnes «Hommes» et «Femmes» soit supérieure à la valeur de la colonne «Total...» (voir également la note méthodologique)

HESBAYE OUEST

2023

Catégorie principale / Sexe	Nombre total de faits avec au moins 1 suspect	Hommes	%	Femmes	%
Drogues	19	16	84,2%	3	15,8%
Infr. contre l'intégrité physique	10	7	70,0%	3	30,0%
Registre de population	9	5	55,6%	4	44,4%
Infr. contre autres valeurs morales et sentiments	6	5	83,3%	1	16,7%
Infr. contre la sécurité publique	6	4	66,7%	2	33,3%
Infr. contre l'autorité publique	5	4	80,0%	1	20,0%
Vol et extorsion	4	2	50,0%	2	50,0%
Armes et explosifs	3	3	100,0%		
Infr. contre la famille	3	2	66,7%	1	33,3%
Code pénal social	1	1	100,0%	1	100,0%
Dégradation de la propriété	2	2	100,0%		
Environnement	2	2	100,0%		
Infr. contre la foi publique	2	2	100,0%		
Ivresse et alcool	2	2	100,0%		
Traite des êtres humains	1	1	100,0%	1	100,0%
Fraude	1			1	100,0%

CRIMINALITE ENREGISTREE: SUSPECTS



Catégorie principale / Sexe	Nombre total de faits avec au moins 1 suspect	Hommes	%	Femmes	%
Protection de la jeunesse	1			1	100,0%
Total	77	58	75,3 %	21	27,3 %



1.2. Nombre d'infractions selon le sexe des suspects identifiés (par figure criminelle)

Étant donné que, tant un suspect identifié masculin qu'un suspect identifié féminin peuvent être impliqués lors d'un même fait, il est possible que la somme des colonnes «Hommes» et «Femmes» soit supérieure à la valeur de la colonne «Total...» (voir également la note méthodologique)

HESBAYE OUEST

2023

FC Vol autre

Figure criminelle / Sexe	Nombre total de faits avec au moins 1 suspect identifié	Hommes	%	Femmes	%
Vol à l'étalage	2	1	50,0%	1	50,0%
Total	PA	PA	PA	PA	PA

FC Autre

Figure criminelle / Sexe	Nombre total de faits avec au moins 1 suspect identifié	Hommes	%
Dégradation de voiture	1	1	100,0%
Total	PA	PA	PA

PH Violence intrafamiliale (VIF)

Figure criminelle / Sexe	Nombre total de faits avec au moins 1 suspect identifié	Hommes	%	Femmes	%
VIF: physique, dans le couple	2	1	50,0%	1	50,0%
VIF: physique, envers d'autres membres	2	1	50,0%	1	50,0%
VIF: psychique, dans le couple	6	5	83,3%	1	16,7%
VIF: psychique, envers des descendants	1	1	100,0%		
VIF: psychique, envers d'autres membres	1	1	100,0%		
Total	PA	PA	PA	PA	PA

CRIMINALITE ENREGISTREE: SUSPECTS



PH Traite des êtres humains

Figure criminelle / Sexe	Nombre total de faits avec au moins 1 suspect identifié	Hommes	%	Femmes	%
TEH - exploitation économique	1	1	100,0%	1	100,0%
Total	PA	PA	PA	PA	PA

PH Violence dans l'espace public

Figure criminelle / Sexe	Nombre total de faits avec au moins 1 suspect identifié	Hommes	%	Femmes	%
Violence physique (voie publique)	1	1	100,0%		
Violence physique (autre endroit public)	1	1	100,0%		
Violence physique (endroit accessible au public)	2	2	100,0%		
Violence psychique (voie publique)	8	7	87,5%	1	12,5%
Total	PA	PA	PA	PA	PA

PH Autre

Figure criminelle / Sexe	Nombre total de faits avec au moins 1 suspect identifié	Hommes	%
Cyberharcèlement	1	1	100,0%
Total	PA	PA	PA



1.3. Nombre d'infractions selon l'âge des suspects identifiés (par catégorie principale)

Étant donné que, tant un suspect identifié mineur qu'un suspect identifié majeur peuvent être impliqués lors d'un même fait, il est possible que la somme des colonnes «Mineur» et «Majeur» soit supérieure à la valeur de la colonne «Total...» (voir également la note méthodologique)

HESBAYE OUEST

2023

Catégorie principale / Âge	Nombre total de faits avec au moins 1 suspect identifié	Mineur	%	Majeur	%
Drogues	19	1	5,3%	18	94,7%
Infr. contre l'intégrité physique	10			10	100,0%
Registre de population	9			9	100,0%
Infr. contre autres valeurs morales et sentiments	6			6	100,0%
Infr. contre la sécurité publique	6			6	100,0%
Infr. contre l'autorité publique	5			5	100,0%
Vol et extorsion	4			4	100,0%
Armes et explosifs	3			3	100,0%
Infr. contre la famille	3			3	100,0%
Dégradation de la propriété	2			2	100,0%
Environnement	2			2	100,0%
Infr. contre la foi publique	2			2	100,0%
Ivresse et alcool	2			2	100,0%
Code pénal social	1			1	100,0%
Fraude	1			1	100,0%
Protection de la jeunesse	1			1	100,0%
Traite des êtres humains	1			1	100,0%
Total	77	1	1,3%	76	98,7%



1.4. Nombre d'infractions selon l'âge des suspects identifiés (par figure criminelle)

Étant donné que, tant un suspect identifié mineur qu'un suspect identifié majeur peuvent être impliqués lors d'un même fait, il est possible que la somme des colonnes «Mineur» et «Majeur» soit supérieure à la valeur de la colonne «Total...»
(voir également la note méthodologique)

HESBAYE OUEST

2023

FC Vol autre

Figure criminelle / Âge	Nombre total de faits avec au moins 1 suspect identifié	Majeur	%
Vol à l'étalage	2	2	100,0%
Total	PA	PA	PA

FC Autre

Figure criminelle / Âge	Nombre total de faits avec au moins 1 suspect identifié	Majeur	%
Dégradation de voiture	1	1	100,0%
Total	PA	PA	PA

PH Violence intrafamiliale (VIF)

Figure criminelle / Âge	Nombre total de faits avec au moins 1 suspect identifié	Majeur	%
VIF: physique, dans le couple	2	2	100,0%
VIF: physique, envers d'autres membres	2	2	100,0%
VIF: psychique, dans le couple	6	6	100,0%
VIF: psychique, envers des descendants	1	1	100,0%
VIF: psychique, envers d'autres membres	1	1	100,0%
Total	PA	PA	PA

CRIMINALITE ENREGISTREE: SUSPECTS



PH Traite des êtres humains

Figure criminelle / Âge	Nombre total de faits avec au moins 1 suspect identifié	Majeur	%
TEH - exploitation économique	1	1	100,0%
Total	PA	PA	PA

PH Violence dans l'espace public

Figure criminelle / Âge	Nombre total de faits avec au moins 1 suspect identifié	Majeur	%
Violence physique (voie publique)	1	1	100,0%
Violence physique (autre endroit public)	1	1	100,0%
Violence physique (endroit accessible au public)	2	2	100,0%
Violence psychique (voie publique)	8	8	100,0%
Total	PA	PA	PA

PH Autre

Figure criminelle / Âge	Nombre total de faits avec au moins 1 suspect identifié	Majeur	%
Cyberharcèlement	1	1	100,0%
Total	PA	PA	PA



Partie 2: Niveau SUSPECTS-FAIT (comptage du nombre de combinaisons suspect-fait)

2.1. Nombre de suspects-fait selon le sexe des suspects identifiés (TOP 5 des catégories principales)

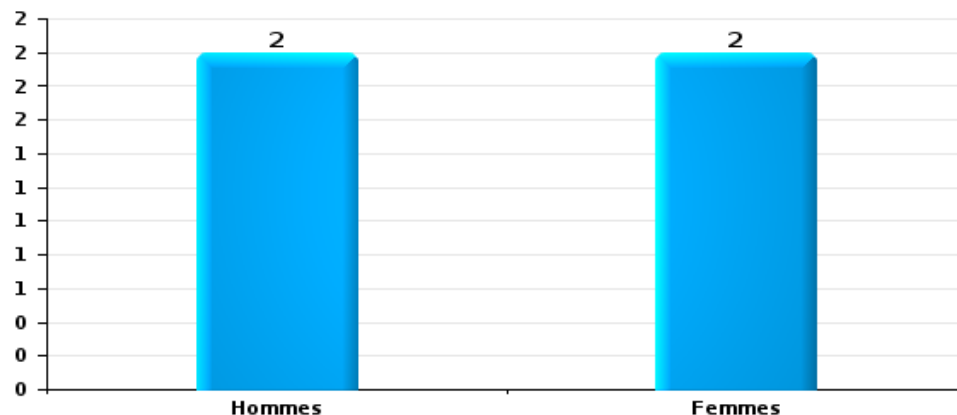
Lorsqu'un même suspect a commis plusieurs faits durant la période considérée, il est aussi comptabilisé plusieurs fois (voir également la note méthodologique)

HESBAYE OUEST

2023

Vol et extorsion

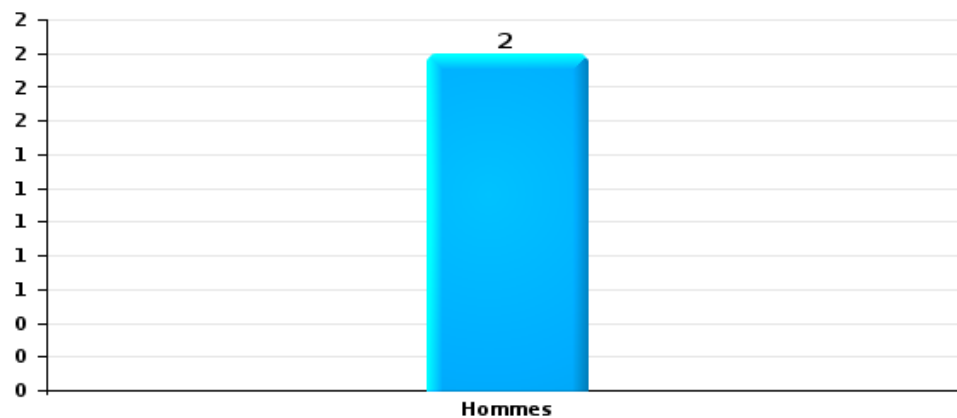
Nombre de suspects-fait selon le sexe





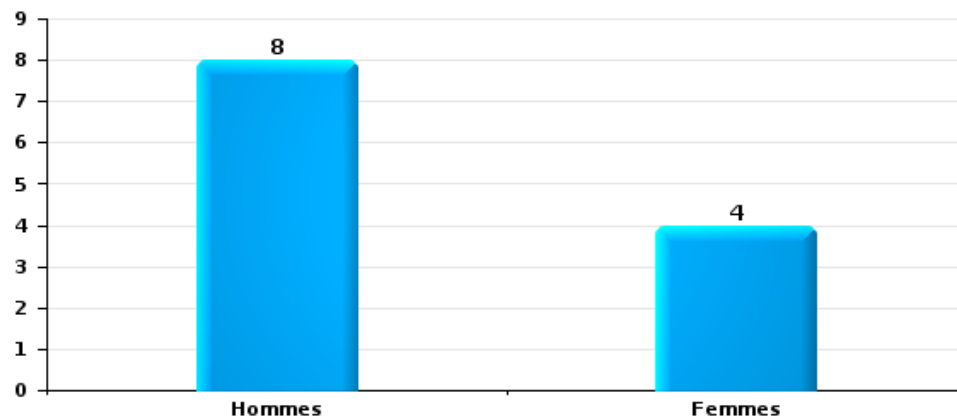
Dégradation de la propriété

Nombre de suspects-fait selon le sexe



Infr. contre l'intégrité physique

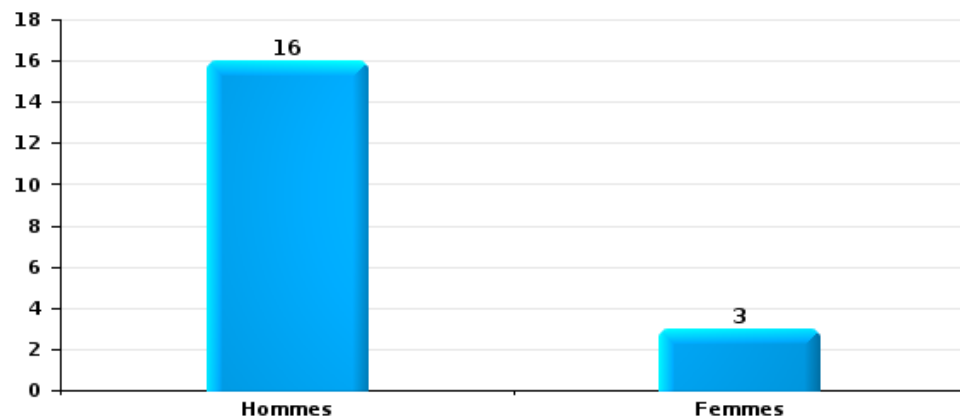
Nombre de suspects-fait selon le sexe





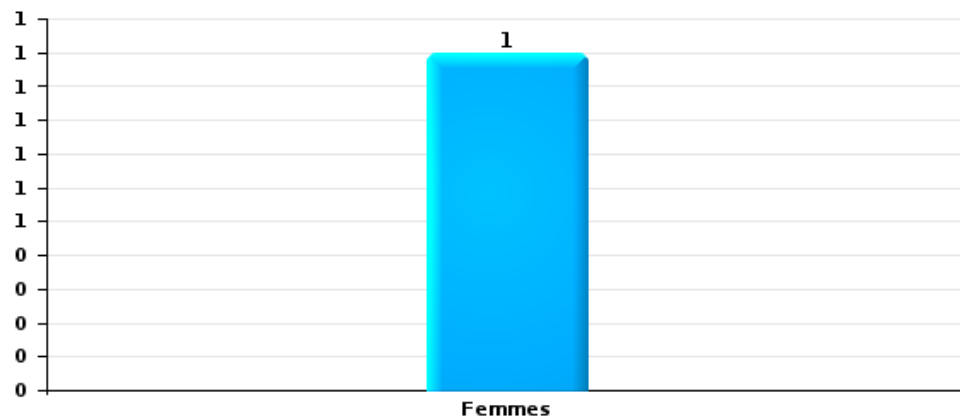
Drogues

Nombre de suspects-fait selon le sexe



Fraude

Nombre de suspects-fait selon le sexe





2.2. Nombre de suspects-fait selon le sexe des suspects identifiés (TOP 5 des figures criminelles)

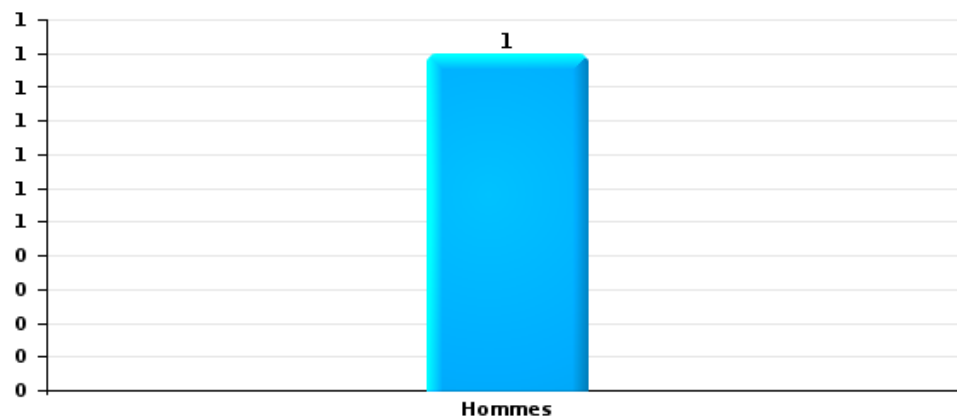
Lorsqu'un même suspect a commis plusieurs faits durant la période considérée, il est aussi comptabilisé plusieurs fois (voir également la note méthodologique)

HESBAYE OUEST

2023

Dégradation de voiture

Nombre de suspects-fait selon le sexe





2.3. Nombre de suspects-fait selon l'âge des suspects identifiés (TOP 5 des catégories principales)

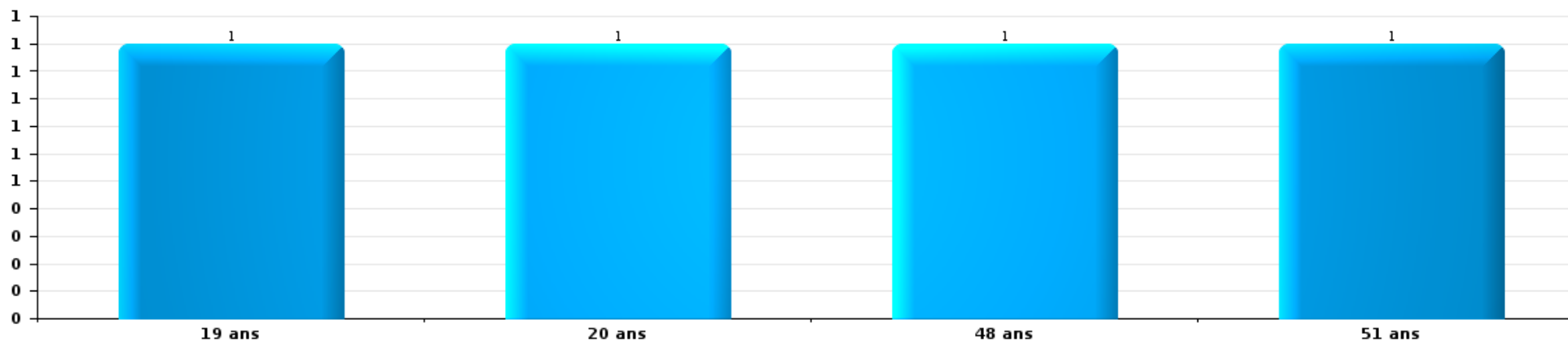
1) Lorsqu'un même suspect a commis plusieurs faits durant la période considérée, il est aussi comptabilisé plusieurs fois, qu'il ait le même âge ou non – 2) Les suspects au-dessous de 14 ans et à partir de 90 ans ne sont pas repris dans le tableau (voir également la note méthodologique)

HESBAYE OUEST

2023

Vol et extorsion

Nombre de suspects-fait par âge (chronologique)





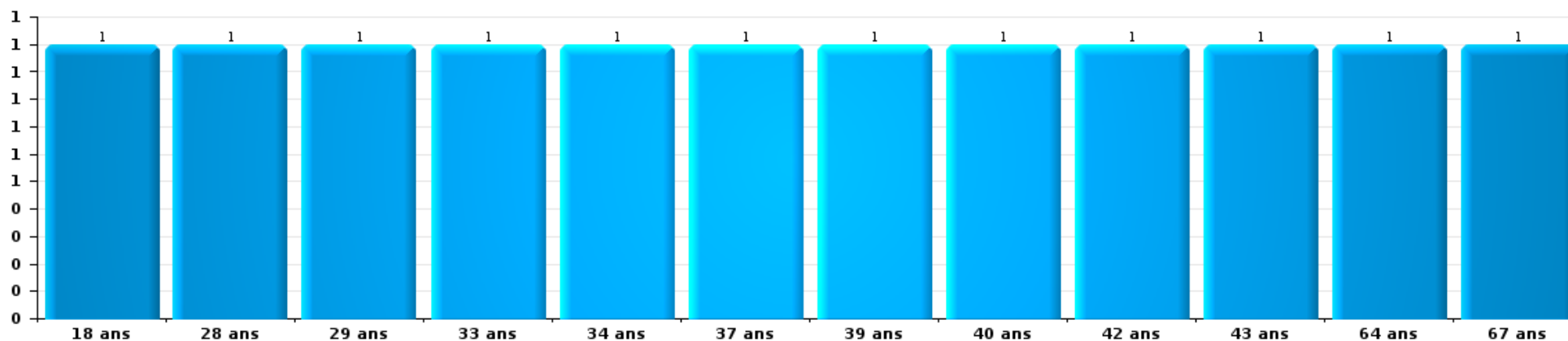
Dégradation de la propriété

Nombre de suspects-fait par âge (chronologique)



Infr. contre l'intégrité physique

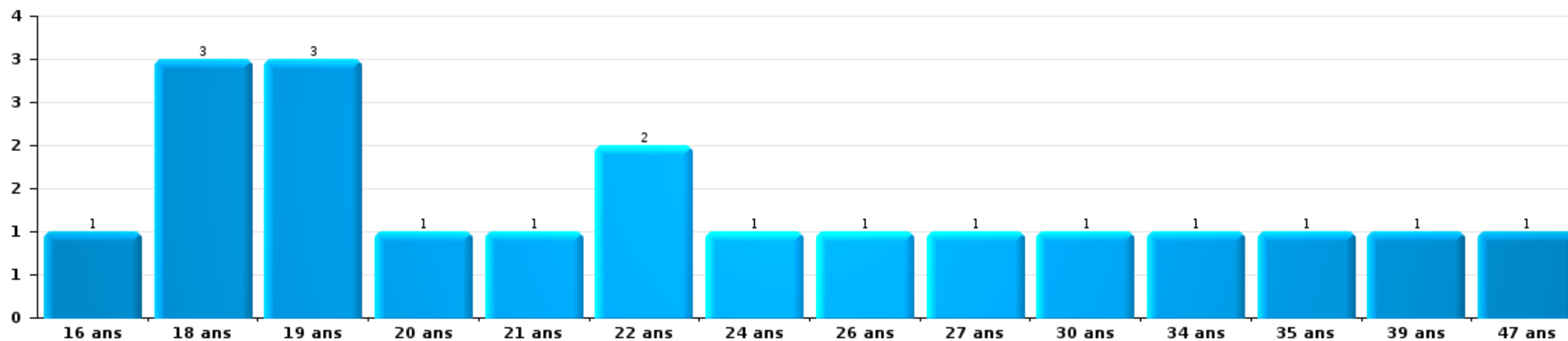
Nombre de suspects-fait par âge (chronologique)





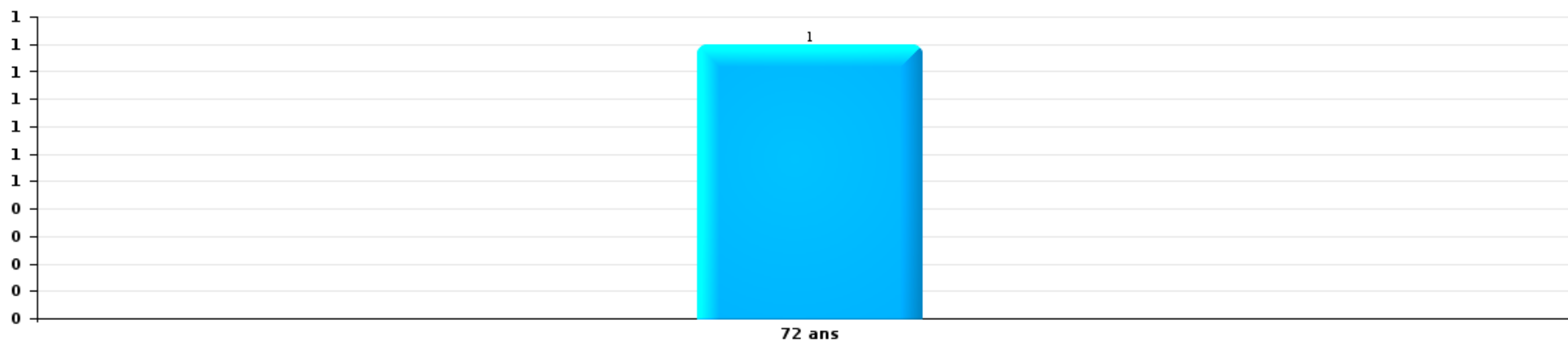
Drogues

Nombre de suspects-fait par âge (chronologique)



Fraude

Nombre de suspects-fait par âge (chronologique)





2.4. Nombre de suspects-fait selon l'âge des suspects identifiés (TOP 5 des figures criminelles)

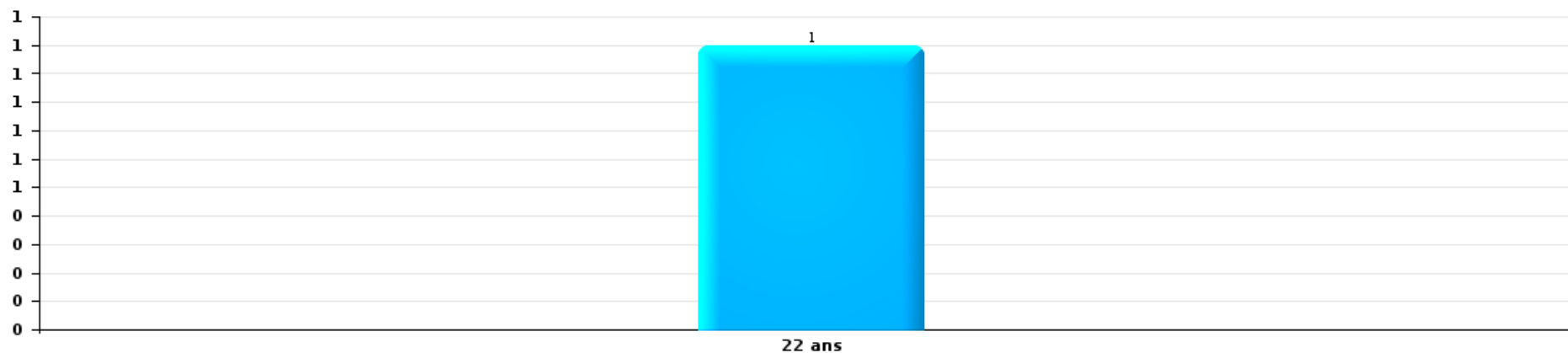
1) Lorsqu'un même suspect a commis plusieurs faits durant la période considérée, il est aussi comptabilisé plusieurs fois, qu'il ait le même âge ou non - 2) Les suspects au-dessous de 14 ans et à partir de 90 ans ne sont pas repris dans le tableau (voir également la note méthodologique)

HESBAYE OUEST

2023

Dégradation de voiture

Nombre de suspects-fait par âge (chronologique)



STATISTIQUES POLICIERES DE CRIMINALITE

LIEU DE PERPETRATION: ZONE DE POLICE

HESBAYE OUEST

***ANNEXE I: DETAIL PAR CATEGORIE DE DELIT
CODE PENAL***



HESBAYE OUEST

Infraction Code pénal

Infr. contre l'intégrité physique

			2000	2013	2014	2015	2016	2017	2018	2019	2020	2021	2022	2023
Assassinat	Empoisonnement (assassinat)	Tent.		1	1									1
	Suite à incendie volontaire / explosion	Tent.								1				
	Autres	Tent.			1		1	1			2			
		Sous-total		1	2		1	1			1	2		1
Meurtre	Empoisonnement (meurtre)	Acc.										1		
		Tent.									3			
	Meurtre pour faciliter le vol	Tent.		1										
	Non spécifié	Tent.		1	1		1							
	Autres	Acc.					2							
	Tent.		1		1	1	3	1	1	1	1	1	1	1
	Sous-total		3	1	1	4	3	1	1	1	4	2	1	1
Torture et maltraitance	Torture	Acc.							1				1	
	Traitement inhumain	Acc.		1	3						1		1	1
	Traitement dégradant	Acc.		1		1		1						2
	Sous-total		2	3	1		1	1	1	1		2	3	
Coups et/ou blessures vol. en sphère familiale	Entre partenaires ou ex-partenaires	Acc.	12	74	81	65	63	53	58	75	65	55	71	10
	Lors d'un différend familial en général	Acc.	36									1		
	Par les parents envers un mineur	Acc.	3	8	9	14	13	10	14	11	6	10	9	
	Par les parents envers personne vulnérable	Acc.						1						
	Envers les parents	Acc.	3	9	11	13	6	5	5	4	3	4	7	2
	Envers d'autres ascendants directs ou collatéraux	Acc.	2	6	6	11	3	5	3	5	5	1	1	4
	Sous-total	56	97	107	103	85	74	80	95	75	71	91	13	

FPF/DGR/DRI/BIPOL - Statistiques policières de criminalité (date de clôture: 22/09/2023)
 Les données pour les années 2001 jusqu'à 2012 ne sont plus publiées mais restent disponibles sur demande auprès du service BIPOL.
 Les données pour 2023 ne concernent que le 1er trimestre.



Infr. contre l'intégrité physique

			2000	2013	2014	2015	2016	2017	2018	2019	2020	2021	2022	2023
Coups et/ou blessures vol. hors sphère familiale	Bagarres (=coups réciproques)	Acc.	15	24	28	16	20	16	24	29	36	29	25	7
	Coups envers fonctionnaire de police	Acc.			1	1	1	1	2	1	4	3	1	
	Envers un mineur par une pers. ayant autorité	Acc.	1	4	2	9	6	6	8	5	2	4	5	
	Envers un mineur qualité de l'auteur inconnue	Acc.	2		4	7	2	8	3	9	5	5	3	1
	Envers pers. vulnérable par pers. ayant autorité	Acc.										2		
	Envers pers. vulnérable (qualité auteur inconnue)	Acc.			3			1	2		1	2	1	
	Envers un mineur par cohabitant sans rel. Autorité	Acc.										1	1	
	Envers un arbitre de manifestation sportive	Acc.						1						
	Coups envers personnel transport public	Acc.			1									
	Coups envers personnel autre service public	Acc.			1				1	1				2
	Coups envers profession médicale	Acc.											1	
	Coups envers personnel institut d'enseignement	Acc.		1	1	2	1	1	1	1	2	1		
	Coups envers gardien de prison/corps sécurité	Acc.				1							1	
	Non spécifié	Acc.	59	87	92	90	83	73	79	80	50	73	74	13
	Tent.							1						
	Sous-total		77	116	133	126	113	109	120	126	99	121	112	21
Abstention coupable	Acc.			2		2	1	1	3		1	2	3	
	Sous-total			2		2	1	1	3		1	2	3	
Autres infr. volontaires. c/ l'intégrité phys.	Privation de soins à enfant ou personne vulnérable	Acc.		3	1	2	1		1	2		2	2	
	Délaissement d'enfant ou personne vulnérable	Acc.			1	2	4	1	3		1	1	2	
	Abandon d'enfant dans le besoin	Acc.			2	1				1				
	Administration substances nuisibles	Acc.							1		1	1	2	
	Empoisonnement de denrées	Acc.			1									
	Entrave méchante à la circulation	Acc.	2	5	4	1	2	7	7	5	3	6	5	1
		Tent.						1						
Voies de faits et violences légères	Acc.	2	8	11	11	2	13	8	11	6	3	8	2	
	Sous-total		4	16	20	17	9	22	20	19	11	13	19	3
Infr. involontaires contre l'intégrité physique	Coups et/ou blessures involontaires	Acc.	5	3	4	1	4	2	2	1	2	2	2	1
	Administration involontaire substances nuisibles	Acc.			1					1				
	Abstention d'entretien enfant/personne vulnérable	Acc.				1							1	
	Morsure de chien	Acc.	1	2	4	5	3	3	4	2	3	7	4	3
	Sous-total		6	5	9	7	7	5	6	4	5	9	7	4
	Total		143	242	275	257	220	216	231	247	197	220	237	42



Infr. contre la liberté individuelle

			2000	2013	2014	2015	2016	2017	2018	2019	2020	2021	2022	2023
Prise d'otages	Acc.		1											
	Sous-total		1											
Enlèvement de mineur ou personne vulnérable	Autre enlèvement	Acc.					1							
		Tent.					1	1			1		1	
	Sous-total				1	1	1		1		1		1	
Détenion par un particulier	Acc.			1		4	2	1	4	4	3	2	1	1
	Sous-total			1		4	2	1	4	4	3	2	1	1
Total			1	1		4	3	2	5	4	4	2	2	1



Infr. contre les mœurs

			2000	2013	2014	2015	2016	2017	2018	2019	2020	2021	2022	2023
Viol n'ayant pas causé la mort	Victime < 10a	Acc.		1	2	2	3	6	4	2	3		1	
		Acc.	3	2	2	1	4		1	1	1	1		
	Victime 10a - 14a	Tent.					1							
		Acc.		4			2	2	1	1	1	2	1	
	Victime 14a - 16a	Tent.				1								
		Acc.		1	2	2		2	1	1				
	Victime 16a - 18a	Tent.			1	1		1		1				
Victime majeure	Acc.	2	7	1	2	3	3	2	5	3	5	5		
	Tent.					1								
	Sous-total		5	15	8	9	14	14	9	11	8	8	7	
Viol avec conséquence inconnue		Acc.	1											
		Sous-total	1											
Viol n'ayant pas causé la mort (nvCPS)	Victime < 16a	Acc.											5	
	Victime 16a - 18a	Acc.											1	
	Victime majeure	Acc.								1			5	2
	Sous-total									1		11	2	
Attentat à la pudeur avec violence / menace	Victime < 16a	Acc.	4		1			4	1	1	4	6	4	
	Victime 16a - 18a	Acc.						3	2		1	2		
	Victime majeure	Acc.		1	1		1	5	1	1	2	7	1	
	Sous-total	4	4	2		1	12	4	2	7	15	5		
Attentat à la pudeur sans violence / menace	Victime < 16a	Acc.	8	7	12	7	3	5	7	4	11	5	4	
		Tent.	1		1									
	Victime 16a - 18a	Acc.	2		1			1	1	1	1	2	2	
	Victime âge inconnu	Acc.		1			1		1			1		
	Sous-total	11	8	14	7	4	6	9	5	12	8	6		
Attentat à la pudeur non spécifié		Acc.		1										
	Sous-total		1											
Atteinte intégrité sexuelle sans mort (nvCPS)	Victime < 16a	Acc.									1	1	7	2
	Victime 16a - 18a	Acc.												1
	Victime majeure	Acc.											3	1
	Sous-total									1	1	10	4	



Infr. contre les mœurs

			2000	2013	2014	2015	2016	2017	2018	2019	2020	2021	2022	2023
Pornographie enfantine	Détention	Acc.		3	1		2		2	1	1	1		
	Distribution	Acc.		2	2		4	7	2	3	5		1	
	Non spécifié	Acc.			1									
		Sous-total		5	4		6	7	4	4	6	1	1	
Pornographie		Acc.				1					1			
		Sous-total				1					1			
Incitation à la débauche	Victime mineure	Acc.					3		1	4				2
	Publicité par ICT pour débauche	Acc.		1										
	Non spécifié	Acc.	1											
		Sous-total	1	1			3		1	4				2
Exploitation de la débauche d'autrui	Victime mineure	Acc.		1		3			1					
	Age victime inconnu	Acc.	1											
		Sous-total	1	1		3			1					
Outrage public aux bonnes mœurs	Actions (exhibitionnisme, etc.)	Acc.	5	1	1	5	6	1	1	6	3	3	4	
	Ecrits, images, objets	Acc.	1		2	1	1	2	3	2	1			
	Exhibitionnisme (nvCPS)	Acc.											1	
	Contenu pornographique extrême ou violent (nvCPS)	Acc.												1
	Non spécifié	Acc.	2											
	Sous-total	8	1	3	6	7	3	4	4	8	4	3	5	1
Voyeurisme	Observation/enregistrement de nudité ou intimité	Acc.			2			1			2	4	2	
	Diffusion enregistrement nudité ou intimité	Acc.							1	2	2	4	2	
		Sous-total			2				1	1	2	4	8	4
Voyeurisme direct (nvCPS)	Victime < 16a	Acc.												1
	Victime majeure	Acc.												2
		Sous-total												3
Voyeurisme via moyen technique ou autre (nvCPS)	Victime < 16a	Acc.												1
	Victime majeure	Acc.												2
		Sous-total												2
Diffusion contenu sex. but méchant/lucrat. (nvCPS)	Victime majeure	Acc.												1
		Sous-total												1
Diffusion contenu caract. sex.-indéterminé (nvCPS)		Acc.												1
		Sous-total												1
Grooming (contact par ICT avec mineur < 16 ans)		Acc.				1			1	2				

FPF/DGR/DR1/BIPOL - Statistiques policières de criminalité (date de clôture: 22/09/2023)
 Les données pour les années 2001 jusqu'à 2012 ne sont plus publiées mais restent disponibles sur demande auprès du service BIPOL.
 Les données pour 2023 ne concernent que le 1er trimestre.



Infr. contre les mœurs

			2000	2013	2014	2015	2016	2017	2018	2019	2020	2021	2022	2023
		Sous-total				1			1	2				
Grooming online - avec ICT (nvCPS)	Victime < 16a	Acc.											4	
		Sous-total											4	
Exploitation sexuelle mineurs-prostitution (nvCPS)	Incitation à la débauche/prostit. (nvCPS)	Acc.											1	
		Sous-total											1	
Images d'abus sexuels de mineurs (nvCPS)	Accès à images abus sexuels de mineurs (nvCPS)	Acc.											1	
	Images abus sexuels de mineurs-indéterminé (nvCPS)	Acc.											1	
		Sous-total											2	
		Total	31	33	33	27	35	43	34	38	44	44	65	9



Infr. contre autres valeurs morales et sentiments

			2000	2013	2014	2015	2016	2017	2018	2019	2020	2021	2022	2023
Harcèlement	Harcèlement par téléphone (OLD)	Acc.	2											
		Acc.	7	117	116	128	146	133	142	141	127	133	124	46
	Sous-total	9	117	116	128	146	133	142	141	127	133	124	46	
Violation du secret professionnel		Acc.			1		2	2	1			1		
		Sous-total			1		2	2	1			1		
Atteinte à l'honneur	Calomnie et diffamation	Acc.	15	28	27	25	25	16	20	14	29	15	12	3
	Déclaration calomnieuse	Acc.		2			1	1		2	1	1		
	Imputation calomnieuse	Acc.	1	2	2	2	1		2					
	Divulgation méchante	Acc.	1	1			1	1			1		1	1
	Injures (Délit)	Acc.	4	22	11	9	5	2	3	7	5	6	6	
	Non spécifié	Acc.	1		1						1			
	Sous-total	22	55	41	36	33	20	25	23	37	22	19	4	
Vie privée	Intrusion de nuit	Acc.	1											
	Violation de domicile par un particulier	Acc.	9	8	11	12	3	4	4	5	5	8	4	1
		Tent.										1		
	Violation du secret des lettres	Acc.		1			2	5		1		1	5	
	Sous-total	10	9	11	12	5	9	4	6	5	10	9	1	
Tapage nocturne		Acc.	3	8	7	2	8	6	4	11	6	6	6	1
		Sous-total	3	8	7	2	8	6	4	11	6	6	6	1
Abus d'informations issues d'un dossier pénal		Acc.									1			
		Sous-total									1			
Violation de communication par particulier		Acc.				2								
		Sous-total				2								
Abus faiblesses de personnes		Acc.				1			1	1		2	2	1
		Sous-total				1			1	1		2	2	1
Vie privée mineur: publication débats Justice		Acc.						1						
		Sous-total						1						
Vie privée mœurs: publication identité victime		Acc.				1								
		Sous-total				1								
Cyberlokkng (leurre de mineur par ICT)		Acc.										1		1
		Sous-total										1		1
	Total	44	189	176	181	195	171	177	182	176	175	160	54	

FPF/DGR/DRI/BIPOL - Statistiques policières de criminalité (date de clôture: 22/09/2023)
 Les données pour les années 2001 jusqu'à 2012 ne sont plus publiées mais restent disponibles sur demande auprès du service BIPOL.
 Les données pour 2023 ne concernent que le 1er trimestre.



Infr. relative au statut juridique de l'enfant

			2000	2013	2014	2015	2016	2017	2018	2019	2020	2021	2022	2023
Non-représentation d'enfants	Par les parents	Acc.	21	39	24	32	39	17	26	6	11	12	22	4
	Par une personne qui en a la charge	Acc.			4	2	1		1			1	1	
		Sous-total	21	39	28	34	40	17	27	6	11	13	23	4
		Total	21	39	28	34	40	17	27	6	11	13	23	4



Vol et extorsion

			2000	2013	2014	2015	2016	2017	2018	2019	2020	2021	2022	2023
Vol avec circ. aggr.	Avec violence	Acc.	9	4	12	7	8	9	8	10	4	1	4	3
		Tent.	4	1	2	3		3	1	3	3	1	2	
	Sans violence	Acc.	234	344	331	339	260	297	279	234	175	107	135	22
		Tent.	83	132	116	128	115	157	179	146	91	57	67	10
	Sous-total			330	481	461	477	383	466	467	393	273	166	208
Vol sans circ. aggr.	Avec violence	Acc.	1	8	9	9	6	2	2	2	3	3	7	
		Tent.		1	1	1	2					2	1	
	Sans violence, Vol à la tire	Acc.	12	36	19	26	21	20	19	16	17	13	9	2
		Acc.		1	3	3			2	2	1		1	
	Sans violence, Vol d'usage	Acc.	4	3	10	8	9	6	12	8	7	5	10	3
		Acc.	252	311	321	340	295	278	228	241	159	163	205	26
	Sans violence	Tent.	8	6	8	5	4	4	5	7	8	13	8	
Sous-total			277	366	371	392	337	310	268	276	195	199	241	31
Vol non spécifié		Acc.	200	2	3	6	4	2		1	2	1	1	
		Tent.	52											
	Sous-total			252	2	3	6	4	2		1	2	1	1
Extorsion		Acc.	1	2		2	2	3	3	2	1	3	3	2
		Tent.		1	4		1	1	1	1	1	7	2	1
	Sous-total			1	3	4	2	3	4	4	3	2	10	5
Total			860	852	839	877	727	782	739	673	472	376	455	69



Fraude

			2000	2013	2014	2015	2016	2017	2018	2019	2020	2021	2022	2023
Blanchiment d'argent	Acc.		1	1			1		1		3	1	3	
	Tent.										1			
	Sous-total		1	1		1		1		4	1	3		
Recel	Recel simple	Acc.	1	8		3	3	1	1	4	7	4	4	
	Recel qualifié	Acc.	2	1			2					1		
	Non spécifié	Acc.	1						2					
	Sous-total		4	9	3	5	1	3	4	7	5	4		
Grivèlerie	Carburant / lubrifiant	Acc.	6	2	1	1							1	
	Boissons et aliments	Acc.		1	2							1		
	Voiture de location	Acc.			2					1				
	Non spécifié	Acc.	1											
Sous-total		7	3	5	1				1		1	1		
Détournement et destruction frauduleuse	Cel frauduleux	Acc.	16	4	5	2	9	7	10	4	9	5	4	
	D'argent, de papiers, etc.	Acc.			1	1	1		1	1	1	1		1
	D'objets saisis	Acc.	2	1	2						1			
	D'héritage	Acc.			1					1			1	
	Non spécifié	Acc.	3			1						1		
Sous-total		21	5	9	4	10	7	11	6	11	7	5	1	
Esroquerie	Fraude par internet	Acc.		27	29	30	24	52	43	82	154	111	179	39
		Tent.		11	6	15	14	15	20	21	23	8	16	2
	Esroquerie sans internet	Acc.		23	9	17	12	20	11	6	3	12	7	2
		Tent.		7	2	4	6	7	3	2	3	3	2	3
	Non spécifié	Acc.	10											
Sous-total		10	68	46	66	56	94	77	111	183	134	204	46	
Tromperie	Marchandises vendues / travail fourni	Acc.	2				1		1		1			
	Monnaies	Acc.					1							
	Denrées alimentaires falsifiées	Acc.	1											
	Endossement frauduleux de factures	Acc.						2						
Sous-total		3				2	2	1		1				
Abus de confiance et infr. apparentées	Abus de confiance	Acc.	15	20	31	21	17	17	27	21	26	20	13	3
	Abus des faiblesses	Acc.	4	2	5	3	2		1	3	1	1	3	
	Sous-total		19	22	36	24	19	17	28	24	27	21	16	3



Fraude

			2000	2013	2014	2015	2016	2017	2018	2019	2020	2021	2022	2023
Abus de biens sociaux	Par des sociétés	Acc.							1	1	2			
	Non spécifié	Acc.			2									
	Autres	Acc.							1	1		1		
		Sous-total			2				2	2	2	1		
Infr. liées à l'insolvabilité	Par le débiteur	Acc.		2	1				1	1				
	Non spécifié	Acc.		1	1				1					
		Sous-total		3	2				2	1				
Chèques sans provision		Acc.	6				2			1				
		Tent.	1											
		Sous-total	7				2			1				
		Total	72	111	100	98	95	121	125	150	235	170	233	50



Dégradation de la propriété

			2000	2013	2014	2015	2016	2017	2018	2019	2020	2021	2022	2023
Incendie volontaire	Dans lieu habité (de jour)	Acc.		1		1		4	1	3	3	1	1	
	Dans lieu habité (de nuit)	Acc.			3		1	1	3	3			1	
		Tent.			1									
	Dans un autre lieu (de jour)	Acc.	1	5	5	2	4	6	1	3	4		4	
	Dans un autre lieu (de nuit)	Acc.	2	3	5	3	5	3	2	4	6	1	6	
		Tent.				1					1			
	Dans un autre lieu (moment indéterminé)	Acc.		1		1	1	1						
		Tent.	2		1					1	1			
	Non spécifié	Acc.	1											
	Sous-total		6	10	15	8	11	15	7	14	15	2	12	
Destruction par explosion volontaire	Dans un autre lieu (de nuit)	Acc.	1							2				
	Sous-total		1							2				
Incendie involontaire		Acc.	16	31	29	27	27	13	25	22	20	21	16	3
	Sous-total		16	31	29	27	27	13	25	22	20	21	16	3
Destruction, dénaturation, dégradation	Avec circ. aggr.	Acc.	9	1	4	2	2	3	1	1			2	
	Destruction de biens agricoles	Acc.		2	4	3	2	1	1	1	1	2		
	Non spécifié	Acc.	33				1			1			1	
	Sous-total		42	3	8	5	5	4	2	3	1	2	3	
Vandalisme	Sur véhicules	Acc.	53	143	116	105	116	78	75	98	60	43	54	13
	Sur autres biens mobiliers	Acc.	51	25	25	40	15	17	8	15	18	8	15	3
	Graffitis	Acc.	1	8	4	1	5	7	6	5	5	3	3	
	Autres détériorations sur biens immobiliers	Acc.	31	82	76	68	56	53	38	35	33	32	31	3
	Dégradation de clôture	Acc.	3	12	11	13	10	11	5	8	7	6	8	
	Sous-total		139	270	232	227	202	166	132	161	123	92	111	19
	Total		204	314	284	267	245	198	166	202	159	117	142	22



Infr. contre la sécurité publique

			2000	2013	2014	2015	2016	2017	2018	2019	2020	2021	2022	2023
Organisation criminelle	Acc.				1									
	Sous-total				1									
Association de malfaiteurs	Acc.			1	2		2	1	2		2	2	2	
	Sous-total			1	2		2	1	2		2	2	2	
Evasion de prisonniers	Evasion simple	Acc.	2	2	6	6	2	4	5	7	4	3	10	1
	Evasion qualifiée	Acc.		1		1	1	4	1		1	1		
	Tent.	1												
	Non-rentrée de congé	Acc.		8	9	16	26	27	19	22	22	15	25	7
	Non-respect surveillance électronique	Acc.			4		1	1	1		1			
	Non spécifié	Acc.	8	1	1	3	1	1				5	2	
	Sous-total		11	12	20	26	31	37	26	29	28	24	37	8
Menaces	Menace d'attentat	Acc.									2		1	
	Verbales	Acc.	80	46	50	58	47	31	40	33	47	28	41	11
	Ecrites	Acc.	6	14	22	24	14	18	15	13	16	15	16	7
	Par gestes, emblèmes	Acc.	21	21	27	42	26	11	22	20	37	27	42	3
	Alerte à la bombe	Acc.				1	1	1	1					
	Non spécifié	Acc.	7	1										
	Sous-total		114	82	99	125	88	61	78	66	102	70	100	21
	Total		125	95	122	151	121	99	106	95	132	96	139	29

FPF/DGR/DRJ/BIPOL - Statistiques policières de criminalité (date de clôture: 22/09/2023)
 Les données pour les années 2001 jusqu'à 2012 ne sont plus publiées mais restent disponibles sur demande auprès du service BIPOL.
 Les données pour 2023 ne concernent que le 1er trimestre.



Infr. contre l'autorité publique

			2000	2013	2014	2015	2016	2017	2018	2019	2020	2021	2022	2023
Violence c/ personnes investies autorité publique	Acc.				1			1						
	Sous-total			1			1							
Rébellion	Rébellion armée	Acc.	1			2	5		2	1	1	1	2	
	Rébellion non armée	Acc.	3	22	6	10	7	7	7	4	14	12	12	3
	Non spécifié	Acc.		1	1	1			1	2				
	Sous-total		4	23	7	13	12	7	10	7	15	13	14	3
Outrages	Acc.		8	10	13	13	7	7	11	8	26	13	10	3
	Sous-total		8	10	13	13	7	7	11	8	26	13	10	3
Autres infractions	Bris de scellés	Acc.									1			
	Sous-total										1			
Total			12	33	21	26	19	15	21	15	42	26	24	6



Infr. contre la foi publique

			2000	2013	2014	2015	2016	2017	2018	2019	2020	2021	2022	2023
Faux en écritures	Faux en écritures	Acc.	13	8	9	7	10	8	8	9	6	5	11	3
	Usage de faux en écrit. et écrit. falsifiées	Acc.	10	4	7	8	16	9	9	9	5	10	7	2
		Tent.									1		1	
		Sous-total		23	12	16	15	26	17	17	18	12	15	19
Usurpation	Immixtion dans fonctions publiques	Acc.	1	1	1				1			1		1
	De fonctions	Acc.				1	1		1	1				1
	De nom	Acc.		8	14	9	8	19	7	10	11	9	9	2
		Sous-total		1	9	15	10	9	19	9	11	11	10	9
Contrefaçon / falsification	Contrefaçon	Acc.	5		2	1				4	7		2	
	Falsification	Acc.			1		2		1	2	1			
		Sous-total			3	1	2		1	6	8		2	
Fausses monnaies	Emission	Acc.	4	2	1	1	1	1	2	1	3		3	
	Non spécifié	Acc.	3											
	Autres	Acc.	5	1		1	1				1	2		
		Tent.		1										
		Sous-total		12	4	1	2	2	1	2	1	4	2	3
Faux en justice	Fausses déclarations	Acc.	1	4		1			1					
		Sous-total	1	4		1			1					
		Total	42	29	35	29	39	37	30	36	35	27	33	9



HESBAYE OUEST

Infraction Code pénal

Infr. contre la famille

		2000	2013	2014	2015	2016	2017	2018	2019	2020	2021	2022	2023
Abandon de famille	Acc.	2	6	2	5	2			2	1	3		
	Sous-total	2	6	2	5	2			2	1	3		
Refus du droit aux relations personnelles	Acc.	43	20	27	46	34	31	26	24	25	36	17	10
	Sous-total	43	20	27	46	34	31	26	24	25	36	17	10
Non-acquittement pension alimentaire	Acc.	13	3	2	2	3	4						
	Sous-total	13	3	2	2	3	4						
Total		58	29	31	53	39	35	26	26	26	39	17	10

Criminalité informatique

		2000	2013	2014	2015	2016	2017	2018	2019	2020	2021	2022	2023
Hacking	Acc.		10	4	3	5	5	7	12	10	6	9	4
	Tent.										1		
	Sous-total		10	4	3	5	5	7	12	10	7	9	4
Faux en informatique	Acc.		1			1	2	2	1	2	5	6	1
	Sous-total		1			1	2	2	1	2	5	6	1
Fraude informatique	Acc.		24	42	35	35	41	41	37	41	47	68	20
	Tent.			4	7	6	2	2	2	2	1	1	
	Sous-total		24	46	42	41	43	43	39	43	48	69	20
Sabotage	Acc.				1	1	3	1		1	1	1	1
	Sous-total				1	1	3	1		1	1	1	1
Total			35	50	46	48	53	53	52	56	61	85	26



Exercice illégal de l'autorité publique

		2000	2013	2014	2015	2016	2017	2018	2019	2020	2021	2022	2023
Actes arbitraires	Acc.		1				2	1					
	Sous-total		1				2	1					
Abus de l'autorité	Acc.					1	2	2					
	Sous-total					1	2	2					
Total			1			1	4	3					

Traite des êtres humains

		2000	2013	2014	2015	2016	2017	2018	2019	2020	2021	2022	2023
Exploitation de la mendicité	Acc.		1										
	Sous-total		1										
Exploitation économique	Acc.		5	3	1		1				3	1	1
	Sous-total		5	3	1		1				3	1	1
Total			6	3	1		1				3	1	1

Autres infractions Code pénal

		2000	2013	2014	2015	2016	2017	2018	2019	2020	2021	2022	2023
	Acc.			1					1				
	Sous-total			1					1				
Total				1					1				

Contravention Code pénal

		2000	2013	2014	2015	2016	2017	2018	2019	2020	2021	2022	2023
Injures (Contravention)	Acc.	11											
	Sous-total	11											
Divagation d'animaux	Acc.	1											
	Sous-total	1											
Autres contraventions CP	Acc.	6		2		1					1		
	Sous-total	6		2		1					1		
Total		18		2		1					1		



STATISTIQUES POLICIERES DE CRIMINALITE

LIEU DE PERPETRATION: ZONE DE POLICE

HESBAYE OUEST

***ANNEXE II: DETAIL PAR CATEGORIE DE DELIT
LOIS SPECIALES***



HESBAYE OUEST

Infraction Lois spéciales

Drogues			2000	2013	2014	2015	2016	2017	2018	2019	2020	2021	2022	2023
Détention	Acc.		40	84	78	62	56	44	70	53	61	53	46	20
	Sous-total		40	84	78	62	56	44	70	53	61	53	46	20
Usage	Usage en groupe	Acc.	35											
		Tent.	1											
	Usage individuel	Acc.	5											
	Faciliter l'usage	Acc.	1	30	38	21			2	4	1	2	2	2
	Incitation à l'usage	Acc.	2	1	7							1		
	Sous-total		44	31	45	21			2	4	1	3	2	2
Importation et exportation	Acc.		12	7	15	9			2	1			1	1
	Sous-total		12	7	15	9			2	1			1	1
Fabrication	Acc.			1	6	3	3	6	7	3	2	2	8	2
	Sous-total			1	6	3	3	6	7	3	2	2	8	2
Commerce	Acc.		11	6	18	6	9	14	15	16	20	21	11	5
	Sous-total		11	6	18	6	9	14	15	16	20	21	11	5
Autres	Acc.		3	16	14	6	3	1		2	1		5	
	Sous-total		3	16	14	6	3	1		2	1		5	
	Total		110	145	176	107	71	65	96	79	85	79	73	30

FPF/DGR/DR1/BIPOL - Statistiques policières de criminalité (date de clôture: 22/09/2023)
 Les données pour les années 2001 jusqu'à 2012 ne sont plus publiées mais restent disponibles sur demande auprès du service BIPOL.
 Les données pour 2023 ne concernent que le 1er trimestre.



Législation sur les étrangers			2000	2013	2014	2015	2016	2017	2018	2019	2020	2021	2022	2023
Transmigration illégale	Mariages simulés/blancs sans récompense/contrainte	Acc.						1						
	Accès au territoire	Acc.	1		1	4	5	5	2			2	1	
	Séjour	Acc.		15	5	11	9	3	3	3	13	4	12	
	Pas de port de documents d'identité ou de voyage	Acc.			1									
	Inscription au registre des étrangers	Acc.		4	3	5	2	1		3	2	1	3	
	Reconnaissance fraudul. sans récompense/contrainte	Acc.								1				
	Sous-total		1	19	10	20	16	10	6	6	15	7	16	
Trafic d'êtres humains		Acc.		1										
	Sous-total			1										
Traite d'êtres humains		Acc.	2											
	Sous-total		2											
Aide au séjour illégal		Acc.					3							
	Sous-total						3							
Non spécifié		Acc.				1								
	Sous-total					1								
Autres		Acc.		1						2				
	Sous-total			1						2				
	Total		3	21	10	21	19	10	6	8	15	7	16	



Environnement			2000	2013	2014	2015	2016	2017	2018	2019	2020	2021	2022	2023
Déchets	Déchets par professionnel	Acc.		1	1	1	1	4	1	4	4	3	1	
	Déchets par particulier	Acc.		16	16	9	11	10	6	9	16	12	7	2
	Déchets par personne indéterminée	Acc.	12											
	Déchets: permis/autorisation	Acc.			1			2				1		
	Non spécifié	Acc.	2											
	Sous-total		14	17	18	10	12	16	7	13	20	16	8	2
Autres que déchets	Urbanisme	Acc.	14	22	12	16	25	18	7	7		2		
	Permis d'environnement	Acc.				2								
	Bruit	Acc.									1			
	Pollution de l'eau	Acc.			4	3	3		1	1			1	
	Pollution de l'air	Acc.	5				1							
	Pollution du sol	Acc.		3	2	2	1							
	Autres nuisances en matière d'environnement	Acc.	7	1		3	1	1						
	Sous-total		26	26	18	24	33	19	8	8	1	2	1	
Biodiversité / Faune et flore	Bien-être animal	Acc.	17	8	14	2	5	7	3	5	9	7	2	
	Protection de la nature	Acc.	4	4	5	3	1	2		4	2			
	Permis / autorisation animaux	Acc.			1		3							
	Destruction d'animaux	Acc.		3	3	4	2	2		1	4		1	
		Tent.				1				1				
	Sous-total		21	15	23	10	11	11	4	10	15	7	3	
Non spécifié	Acc.	6												
	Sous-total		6											
	Total		67	58	59	44	56	46	19	31	36	25	12	2



Armes et explosifs			2000	2013	2014	2015	2016	2017	2018	2019	2020	2021	2022	2023
Détention illégale	Arme à feu	Acc.		31	30	46	31	36	16	33	29	22	17	3
	Arme blanche ou non à feu	Acc.		6	8	6	9	8	5	6	14	11	13	2
	Munition	Acc.		3		3		1	1	2	1	2	1	1
	Pièces/accessoires	Acc.											1	
	Non spécifié	Acc.	8					1			1			
	Sous-total		8	40	38	55	40	46	22	41	45	35	32	6
Port / transport illégal	Arme à feu	Acc.		3	1	3	21			4	5	2	2	
	Arme blanche ou non à feu	Acc.		13	5	6	14		3	4	7	4	7	1
	Munition	Acc.		2		1				1				
	Pièces/accessoires	Acc.				1								
	Non spécifié	Acc.	6							1				
	Sous-total		6	18	6	11	35		3	10	12	6	9	1
Commerce illégal	Arme à feu	Acc.				1		3	1			2		
	Arme blanche ou non à feu	Acc.		1										
	Munition	Acc.						1						
	Pièces/accessoires	Acc.									1			
	Non spécifié	Acc.		1										
	Sous-total			2		1		4	1		1	2		
Explosifs		Acc.			1	1	1					1	1	
	Sous-total				1	1	1					1	1	
Autre	Documents	Acc.			2	1		2						
	Vente par correspondance/internet d'arme à feu	Acc.		1										
	Vente par correspondance/internet d'autre arme	Acc.											1	
	Mesures de sécurité	Acc.	2	2	10	6	4	1			1			
	Stockage	Acc.			2	1								
	Non spécifié	Acc.	2											
	Sous-total		4	3	14	8	4	3			1		1	
	Total		18	63	59	76	80	53	26	51	59	44	43	7



Protection de la personne			2000	2013	2014	2015	2016	2017	2018	2019	2020	2021	2022	2023
Discrimination	Racisme et xénophobie	Acc.	3	1	1	4	6		4	4	4	3		
	Fondée sur son orientation sexuelle (homophobie)	Acc.				3	1					1		
	Fondée sur le sexe (sexisme)	Acc.										1	1	
	Fondée sur le handicap	Acc.								1				
	Autre discrimination	Acc.											1	
	Sous-total		3	1	1	7	7		4	5	4	5	2	
Protection de la vie privée		Acc.	2	5	3	6	2	2	3	1				2
	Sous-total		2	5	3	6	2	2	3	1				2
Caméras de surveillance		Acc.						1	2	2		1	1	
	Sous-total							1	2	2		1	1	
Droit à l'image		Acc.		1	1			1	3			2	1	
	Sous-total			1	1			1	3			2	1	
Autres		Acc.	3		1			1						
	Sous-total		3		1			1						
	Total		8	7	6	13	9	5	12	8	4	8	6	



HESBAYE OUEST

Infraction Lois spéciales

Hormones et dopage

		2000	2013	2014	2015	2016	2017	2018	2019	2020	2021	2022	2023
Détention	Acc.						1		1				
	Sous-total						1		1				
	Total						1		1				

Sécurité privée

		2000	2013	2014	2015	2016	2017	2018	2019	2020	2021	2022	2023
Entreprises de gardiennage / de sécurité	Acc.						1						
	Sous-total						1						
	Total						1						

Protection de la jeunesse

		2000	2013	2014	2015	2016	2017	2018	2019	2020	2021	2022	2023
Législation sur l'obligation scolaire	Acc.		4	5		4	2		3	2			
	Sous-total		4	5		4	2		3	2			
Législation sur la protection de la jeunesse	Acc.	8	39	34	27	35	25	26	30	41	31	39	9
	Sous-total	8	39	34	27	35	25	26	30	41	31	39	9
Non spécifié	Acc.						1			1			
	Sous-total						1			1			
	Total	8	43	39	27	39	28	26	33	44	31	39	9



Code pénal social

		2000	2013	2014	2015	2016	2017	2018	2019	2020	2021	2022	2023
Harcèlement au travail	Acc.		1	4	3	4	1	8	3	3	3	1	
	Sous-total		1	4	3	4	1	8	3	3	3	1	
Violence au travail	Acc.						1						
	Sous-total						1						
Travail illégal	Acc.	1	4									1	1
	Sous-total	1	4									1	1
Fraude sociale aux cotisations (travail au noir)	Acc.		4	4		1		2	2			3	
	Sous-total		4	4		1		2	2			3	
Documents sociaux	Acc.					3							
	Sous-total					3							
Relations collectives de travail	Acc.	1											
	Sous-total	1											
Sécurité sociale	Acc.					3							
	Sous-total					3							
Infr. contre foi publique en droit pénal social	Acc.			2		2		1		1		2	
	Sous-total			2		2		1		1		2	
Escroquerie en droit pénal social	Acc.			1		1				1			
	Sous-total			1		1				1			
Autres	Acc.							4	3	2		1	
	Sous-total							4	3	2		1	
	Total	2	9	11	3	14	2	15	8	7	3	8	1

Ivresse et alcool

		2000	2013	2014	2015	2016	2017	2018	2019	2020	2021	2022	2023
Ivresse publique	Acc.	5	15	23	32	41	27	18	16	16	5	16	2
	Sous-total	5	15	23	32	41	27	18	16	16	5	16	2
	Total	5	15	23	32	41	27	18	16	16	5	16	2



Législation sur les élections

		2000	2013	2014	2015	2016	2017	2018	2019	2020	2021	2022	2023
	Acc.	1											
	Sous-total	1											
	Total	1											

Registre de population

		2000	2013	2014	2015	2016	2017	2018	2019	2020	2021	2022	2023
	Acc.	16	100	96	96	101	71	52	68	58	52	34	9
	Sous-total	16	100	96	96	101	71	52	68	58	52	34	9
	Total	16	100	96	96	101	71	52	68	58	52	34	9

Carte d'identité

		2000	2013	2014	2015	2016	2017	2018	2019	2020	2021	2022	2023
Pas en possession	Acc.		1	1					1	3			
	Sous-total		1	1					1	3			
Refus de présentation	Acc.		2		1						2		
	Sous-total		2		1						2		
Non spécifié	Acc.		1										
	Sous-total		1										
Autres	Acc.				1								
	Sous-total				1								
	Total		4	1	2				1	3	2		



Santé publique

		2000	2013	2014	2015	2016	2017	2018	2019	2020	2021	2022	2023
Politique de la santé	Acc.							1		1			
	Sous-total							1		1			
Interdiction de fumer	Acc.		1										
	Sous-total		1										
Vaccination obligatoire	Acc.	1											
	Sous-total	1											
Législation médicaments	Acc.							2					
	Sous-total							2					
Vente de tabac	Acc.												2
	Sous-total												2
Refus ou négligence respect mesures	Acc.									303	196	4	
	Sous-total									303	196	4	
Produits du tabac	Acc.												2
	Sous-total												2
Autres	Acc.	1								15	6		
	Sous-total	1								15	6		
	Total	2	1					3		319	202	8	



Travail

		2000	2013	2014	2015	2016	2017	2018	2019	2020	2021	2022	2023
Règlement général protection du travail	Acc.						1						
	Sous-total						1						
Commerce ambulant	Acc.		4		1						1	1	
	Sous-total		4		1						1	1	
Rémunération profession réglementée	Acc.		1										
	Sous-total		1										
Fraude sociale aux cotisations (travail au noir)	Acc.		1			3				1		1	
	Sous-total		1			3				1		1	
Accès à l'exercice d'une profession	Acc.	1											
	Sous-total	1											
Tourisme et hôtellerie	Acc.					1							
	Sous-total					1							
Travailleurs étrangers	Acc.		2			3							
	Sous-total		2			3							
Autres	Acc.	1					2	3		3	1	6	
	Sous-total	1					2	3		3	1	6	
	Total	2	8		1	7	3	3		4	2	8	

Protection des revenus publics

		2000	2013	2014	2015	2016	2017	2018	2019	2020	2021	2022	2023
Fraude sociale aux allocations	Acc.			3	2	2	1	2	1	3		4	
	Sous-total			3	2	2	1	2	1	3		4	
Fraude autres revenus publics	Acc.		1										
	Sous-total		1										
	Total		1	3	2	2	1	2	1	3		4	

Législation économique

		2000	2013	2014	2015	2016	2017	2018	2019	2020	2021	2022	2023
Sociétés	Acc.	1			5	4	2	5	1	2	1	2	1
	Sous-total	1			5	4	2	5	1	2	1	2	1
	Total	1			5	4	2	5	1	2	1	2	1



Pratiques commerciales

		2000	2013	2014	2015	2016	2017	2018	2019	2020	2021	2022	2023
Registre de commerce	Acc.			2		1	1					1	
	Sous-total			2		1	1					1	
Non spécifié	Acc.	1											
	Sous-total	1											
Autres	Acc.	3	1	1									
	Sous-total	3	1	1									
	Total	4	1	3		1	1					1	

Code pénal militaire et milice

		2000	2013	2014	2015	2016	2017	2018	2019	2020	2021	2022	2023
Code pénal militaire	Acc.											1	
	Sous-total											1	
	Total											1	



Autres lois spéciales

		2000	2013	2014	2015	2016	2017	2018	2019	2020	2021	2022	2023
Transport	Acc.		3		3								
	Sous-total		3		3								
Prévention: incendies, explosions, accidents	Acc.	1											
	Sous-total	1											
Loteries et jeux de hasard	Acc.	2			1								
	Sous-total	2			1								
Infr. dans le secteur audiovisuel	Acc.							1					
	Sous-total							1					
Energie	Acc.											1	
	Sous-total											1	
Incitation à certains crimes	Acc.											1	
	Sous-total											1	
Dégradation involontaire câbles télécommunication	Acc.		3				1		2				
	Sous-total		3				1		2				
Infractions Loi police chemins de fer	Acc.									1	2		
	Sous-total									1	2		
Protection (pièce de l') uniforme policier	Acc.									1			
	Sous-total									1			
Autres	Acc.	4				1			1				1
	Sous-total	4				1			1				1
	Total	7	6		4	1	1	1	3	2	2	3	

STATISTIQUES POLICIERES DE CRIMINALITE

LIEU DE PERPETRATION: ZONE DE POLICE

HESBAYE OUEST

***ANNEXE III: DETAIL
FIGURES CRIMINELLES / PHENOMENES***



HESBAYE OUEST

FC Vol moyen de transport

		2000	2013	2014	2015	2016	2017	2018	2019	2020	2021	2022	2023
Vol de voiture	Acc.	74	45	32	29	11	26	26	17	10	8	18	6
	Tent.	19	4	3		1	7	2	1	1	1	3	1
	Total	93	49	35	29	12	33	28	18	11	9	21	7
Vol de moto	Acc.	1	5	2	3	1	1		2	3	3		
	Tent.		1										
	Total	1	6	2	3	1	1		2	3	3		
Carjacking	Acc.	1	1	1			2					1	
	Tent.	1											
	Total	2	1	1			2					1	
Homejacking	Acc.	1						1		1	1		
	Tent.	2											
	Total	3						1		1	1		
Vol dans les garages	Acc.	11	16	6	6	4	7	11	3	1	1	3	1
	Tent.												
	Total	11	16	6	6	4	7	11	3	1	1	3	1
Vol de vélomoteur	Acc.	19	6	3	4	3	2	3	1	3	1	4	
	Tent.	1					2						
	Total	20	6	3	4	3	4	3	1	3	1	4	
Vol de vélo	Acc.	11	22	10	16	15	27	22	6	15	8	11	1
	Tent.									1			
	Total	11	22	10	16	15	27	22	6	16	8	11	1



FC Cambriolage

		2000	2013	2014	2015	2016	2017	2018	2019	2020	2021	2022	2023
Cambriolage dans habitation	Acc.	184	202	164	206	149	182	166	126	80	49	77	9
	Tent.	77	106	82	101	82	102	142	99	54	35	50	8
	Total	261	308	246	307	231	284	308	225	134	84	127	17
Cambriolage ds entreprise ou commerce	Acc.	46	27	44	34	36	23	16	26	18	7	10	
	Tent.	14	11	10	12	11	16	11	17	14	4	2	
	Total	60	38	54	46	47	39	27	43	32	11	12	
Cambriolage ds service public ou bâtiment administ	Acc.	13	7	9	6	7	5	7	14	4	2	2	
	Tent.	3		6	2	3	5	2	5	2	5	1	
	Total	16	7	15	8	10	10	9	19	6	7	3	
Vol au béliér	Acc.	1	2	2	3	3	5	1	2	1			
	Tent.			1		3			1	1			
	Total	1	2	3	3	6	5	1	3	2			
Cambriolage dans bâtiment (total)	Acc.	236	235	217	246	191	210	189	165	102	58	89	9
	Tent.	93	117	98	115	96	122	155	121	70	44	53	8
	Total	329	352	315	361	287	332	344	286	172	102	142	17

FC Vol autre

		2000	2013	2014	2015	2016	2017	2018	2019	2020	2021	2022	2023
Vol à main armée	Acc.	9	3	7	3	5	5	2	6	3	2	2	3
	Tent.	5			1		2		1		1	1	
	Total	14	3	7	4	5	7	2	7	3	3	3	3
Vol avec violence sans arme	Acc.	7	11	17	15	11	10	12	9	7	6	12	2
	Tent.	2	4	7	3	3	1	1	2	3	8	4	1
	Total	9	15	24	18	14	11	13	11	10	14	16	3
Vol dans ou sur un véhicule	Acc.	97	61	71	78	55	68	65	68	73	54	55	3
	Tent.	13		10	5	10	16	9	21	13	15	12	
	Total	110	61	81	83	65	84	74	89	86	69	67	3
Sacjacking dans une voiture	Acc.						2						
	Total						2						
Vol d'armes et explosifs	Acc.	5	9	15	8	8	12	10	7	12	4	3	1
	Tent.		1										



FC Vol autre

		2000	2013	2014	2015	2016	2017	2018	2019	2020	2021	2022	2023
	Total	5	10	15	8	8	12	10	7	12	4	3	1
Arrachage de sac à main	Acc.	1	1	2	1		1		1			2	
	Tent.		1	1									
	Total	1	2	3	1		1		1			2	
Vol à l'arraché	Acc.	4	2	3	4	3	4	2	4	1	2	3	
	Tent.		1	1			1		1		1	1	
	Total	4	3	4	4	3	5	2	5	1	3	4	
Vol à la tire	Acc.	21	37	23	29	21	22	23	17	18	13	9	2
	Total	21	37	23	29	21	22	23	17	18	13	9	2
Vol à l'étalage	Acc.	6	18	28	38	51	37	23	40	14	24	24	3
	Tent.	1	1	4	1				2			1	
	Total	7	19	32	39	51	37	23	42	14	24	25	3
Vol par ruse	Acc.	23	15	13	22	22	26	25	19	10	12	8	6
	Tent.	7	2	4	4				2	3	1		
	Total	30	17	17	26	22	26	25	21	13	13	8	6
Vol de métaux	Acc.	6	18	9	8	9	8	9	9	5	4	8	1
	Tent.												1
	Total	6	18	9	8	9	8	9	9	5	4	8	2
Vol sur les chantiers	Acc.	30	17	17	8	8	6	11	4	7	8	13	3
	Tent.		2	3	1	1	1	5	2	3	1	1	
	Total	30	19	20	9	9	7	16	6	10	9	14	3
Home-invasion	Tent.		1				1		1				
	Total		1				1		1				
Vol d'animaux	Acc.	6	1	9	6	6	4	6	2	1	3	3	
	Total	6	1	9	6	6	4	6	2	1	3	3	
Vol de cargaison	Acc.		2	3	2	6	8	12	23	14	3	4	1
	Tent.					5	1	1	16	8			
	Total		2	3	2	11	9	13	39	22	3	4	1



Criminalité ICT

		2000	2013	2014	2015	2016	2017	2018	2019	2020	2021	2022	2023
Fraude de cartes de paiements	Acc.	1	14	20	24	14	30	23	25	25	25	37	9
	Tent.					1		2	2			1	
	Total	1	14	20	24	15	30	25	27	25	25	38	9
Phishing	Acc.		1	1		1	1	1				3	2
	Tent.												
	Total		1	1		1	1	1				3	2
Ransomware	Acc.						3	1				1	
	Tent.												
	Total						3	1				1	
Shouldersurfing	Acc.		3		2		7	1	2	1			
	Tent.							1					
	Total		3		2		7	2	2	1			
Skimming	Acc.		1			1		1					1
	Tent.												
	Total		1			1		1					1

FC Autre

		2000	2013	2014	2015	2016	2017	2018	2019	2020	2021	2022	2023
Violence contre les métiers d'intérêt général	Acc.		1	5	4	2	4	4	5	6	5	5	
	Tent.												
	Total		1	5	4	2	4	4	5	6	5	5	
Viol collectif	Acc.	1			1	2	1					1	
	Tent.								1				
	Total	1			1	2	1		1			1	
Graffiti	Acc.	1	8	4	1	5	7	6	5	4	3	3	
	Tent.												
	Total	1	8	4	1	5	7	6	5	4	3	3	
Dégradation de voiture	Acc.	26	128	94	96	42	40	74	96	58	42	55	13
	Tent.	2								1			
	Total	28	128	94	96	42	40	74	96	59	42	55	13
Rixe au couteau	Acc.			3			1					1	
	Tent.						2						
	Total			3			3					1	



PH Violence intrafamiliale (VIF)

		2000	2013	2014	2015	2016	2017	2018	2019	2020	2021	2022	2023
VIF: physique, dans le couple	Acc.	12	74	83	65	64	54	58	78	69	55	74	10
	Tent.						1						
	Total	12	74	83	65	64	55	58	78	69	55	74	10
VIF: physique, envers des descendants	Acc.	4	8	12	20	14	11	16	12	8	13	11	
	Total	4	8	12	20	14	11	16	12	8	13	11	
VIF: physique, envers d'autres membres	Acc.	41	15	23	26	8	12	10	9	7	10	15	3
	Tent.		1										
	Total	41	16	23	26	8	12	10	9	7	10	15	3
VIF: sexuelle, dans le couple	Acc.		1					1			1		
	Total		1					1			1		
VIF: sexuelle, envers des descendants	Acc.	4	3	6	4	3	2	5	3	2	3	2	
	Total	4	3	6	4	3	2	5	3	2	3	2	
VIF: psychique, dans le couple	Acc.	64	61	52	82	82	55	56	32	41	54	48	17
	Total	64	61	52	82	82	55	56	32	41	54	48	17
VIF: psychique, envers des descendants	Acc.						2		1	2	4		1
	Total						2		1	2	4		1
VIF: psychique, envers d'autres membres	Acc.	1	1	2	1	2	1	1	3	1			1
	Total	1	1	2	1	2	1	1	3	1			1
VIF: économique, dans le couple	Acc.	1	5	3	1	1	4	1	1		1	1	
	Total	1	5	3	1	1	4	1	1		1	1	
VIF: économique, envers des descendants	Acc.	1		1						1			
	Total	1		1						1			
VIF: économique, envers d'autres membres	Acc.	21	10	5	7	4	4		3	1	3		
	Tent.	2											
	Total	23	10	5	7	4	4		3	1	3		



PH Hormones et dopage

		2000	2013	2014	2015	2016	2017	2018	2019	2020	2021	2022	2023
Dopage humain	Acc.				1	1	1		1				
	Total				1	1	1		1				
Engraissement illégal	Acc.		1			1						1	
	Total		1			1						1	

PH Drogues

		2000	2013	2014	2015	2016	2017	2018	2019	2020	2021	2022	2023
Vente de cocaïne	Acc.			1	2	2	1	1	5	6	5	9	1
	Total			1	2	2	1	1	5	6	5	9	1
Import-export de cocaïne	Acc.		1					1					
	Total		1					1					
Production de drogues synthétiques	Acc.			1									
	Total			1									
Import-export de drogues synthétiques	Acc.		1	1	1							1	
	Total		1	1	1							1	
Vente de drogues synthétiques	Acc.	1		1		1			2				
	Total	1		1		1			2				
Production de cannabis (culture)	Acc.		1	2	3	1	4	3	1	2	2	4	
	Total		1	2	3	1	4	3	1	2	2	4	
Vente de cannabis en grande quantité	Acc.											1	
	Total											1	
Import-export d'héroïne	Acc.		1	1									
	Total		1	1									
Vente-traffic d'héroïne	Acc.			1		2	1	2			1	1	
	Total			1		2	1	2			1	1	



PH Trafic d'armes

		2000	2013	2014	2015	2016	2017	2018	2019	2020	2021	2022	2023
Commerce et production d'arme à feu et mun.	Acc.		2		1		4	1		1	2		
	Total		2		1		4	1		1	2		
Commerce et production d'arme non à feu	Acc.		1									1	
	Total		1									1	

PH Traite des êtres humains

		2000	2013	2014	2015	2016	2017	2018	2019	2020	2021	2022	2023
TEH - exploitation économique	Acc.		5	3	1		1				3	1	1
	Total		5	3	1		1				3	1	1
TEH - exploitation sexuelle	Acc.	1	1		3			1				1	
	Total	1	1		3			1				1	

PH Violence dans l'espace public

		2000	2013	2014	2015	2016	2017	2018	2019	2020	2021	2022	2023
Violence physique (transport public)	Acc.	1		1	2	2		2		1	1	3	
	Total	1		1	2	2		2		1	1	3	
Violence physique (voie publique)	Acc.	32	66	68	53	55	46	61	60	41	62	59	11
	Tent.					1	1	1	1	1		1	
	Total	32	66	68	53	56	47	62	61	42	62	60	11
Violence physique (autre endroit public)	Acc.		3	1	3	1	4	2		3	1	3	1
	Total		3	1	3	1	4	2		3	1	3	1
Violence physique (endroit accessible au public)	Acc.	22	35	26	33	24	28	22	29	14	22	26	4
	Tent.		1				1			1	1		
	Total	22	36	26	33	24	29	22	29	15	23	26	4
Violence sexuelle (transport public)	Acc.								1				
	Total								1				
Violence sexuelle (voie publique)	Acc.	3	4	2	2	3	6	2	8	6	4	5	1
	Total	3	4	2	2	3	6	2	8	6	4	5	1
Violence sexuelle (autre endroit public)	Acc.	1	1			1					1		



PH Violence dans l'espace public

		2000	2013	2014	2015	2016	2017	2018	2019	2020	2021	2022	2023
	Total	1	1			1					1		
Violence sexuelle (endroit accessible au public)	Acc.	1	1	2	1	4	4	3	2	2	8	11	1
	Tent.						1						
	Total	1	1	2	1	4	5	3	2	2	8	11	1
Violence psychique (transport public)	Acc.				3		1	2			2	1	
	Total				3		1	2			2	1	
Violence psychique (voie publique)	Acc.	43	47	45	49	33	52	59	41	62	41	60	11
	Tent.										1		
	Total	43	47	45	49	33	52	59	41	62	42	60	11
Violence psychique (autre endroit public)	Acc.		4	2	3	2	6	3	2	4	3	3	
	Total		4	2	3	2	6	3	2	4	3	3	
Violence psychique (endroit accessible au public)	Acc.	16	19	26	30	24	12	27	24	18	11	18	1
	Total	16	19	26	30	24	12	27	24	18	11	18	1
Vol à main armée (transport public)	Acc.	1											
	Total	1											
Vol à main armée (voie publique)	Acc.	3		3		1	2		1		1	2	1
	Tent.	3			1								
	Total	6		3	1	1	2		1		1	2	1
Vol à main armée (endroit accessible au public)	Acc.	5	1	2	1	3	1	1	2	1	1		2
	Tent.	1					1						
	Total	6	1	2	1	3	2	1	2	1	1		2
Vol avec violence sans arme (voie publique)	Acc.	3	4	7	2	2	4	4	2	4		5	1
	Tent.		1	2	1	1			1			1	
	Total	3	5	9	3	3	4	4	3	4		6	1
Vol avec violence sans arme (autre endroit public)	Acc.					1	1				1		
	Tent.										1		
	Total					1	1				2		
Vol avec violence sans arme (endr. acces. au pub.)	Acc.	3	2		6	5	3	2	3		2	1	
	Tent.			1		1	1				1		
	Total	3	2	1	6	6	4	2	3		3	1	



PH Autre

		2000	2013	2014	2015	2016	2017	2018	2019	2020	2021	2022	2023
Faux policiers	Acc.			1	1			1		1			
	Tent.			1									
	Total			2	1			1		1			
Terrorisme, extrémisme et radicalisme	Acc.			1	3	1	1				2		
	Tent.												
	Total			1	3	1	1				2		
Cyberharcèlement	Acc.	2	63	64	66	76	65	62	50	54	62	47	19
	Tent.												
	Total	2	63	64	66	76	65	62	50	54	62	47	19
Fraude à l'identité	Acc.	10	12	17	12	12	27	14	21	19	20	17	4
	Tent.			1	1		5	3		3		1	
	Total	10	12	18	13	12	32	17	21	22	20	18	4

STATISTIQUES POLICIERES DE CRIMINALITE

LIEU DE PERPETRATION: ZONE DE POLICE

HESBAYE OUEST

***ANNEXE IV: FAITS ENREGISTRES
NON CRIMINELS***



HESBAYE OUEST

Faits non criminels

Maladies / Décès / Disparition

	2000	2013	2014	2015	2016	2017	2018	2019	2020	2021	2022	2023
Suicide	13	30	34	28	27	21	25	21	26	20	19	4
Personne malade	4	16	36	12	8	7	5	10	18	8	12	7
Décès suspect	1		2	1		2		6	3	2		
Décès naturel	8	9	6	14	9	8	8	7	15	7	9	3
Disparition (personne disparue)	27	7	19	15	12	12	11	12	11	5	16	3
Accident (sauf roulage)	2	7	7	7	2	3	3	1	4	1		1
Cadavre non identifié									1			
Autres	1	2	1									
Total	56	71	105	77	58	53	52	57	78	43	56	18

Appels

	2000	2013	2014	2015	2016	2017	2018	2019	2020	2021	2022	2023
Alarme	6											
Appels	10	2		3	3	1	1	1	5	1	2	2
Total	16	2		3	3	1	1	1	5	1	2	2

Problèmes sociaux

	2000	2013	2014	2015	2016	2017	2018	2019	2020	2021	2022	2023
Différends familiaux	86	42	53	40	14	6	5	4	53	72	81	16
Différend (pas de coups)	52	44	45	13	5	2	4	2	1	2	4	
Affaire civile	13	13	10	9	3		1		1		1	
Protection de la jeunesse	31	20	21	18	26	21	16	11	13	11	14	3
Autres	13		1			2	2		1	2		
Total	195	119	130	80	48	31	28	17	69	87	100	19

Catastrophes

	2000	2013	2014	2015	2016	2017	2018	2019	2020	2021	2022	2023
Fuite de gaz		1	1	1				1				



Catastrophes

	2000	2013	2014	2015	2016	2017	2018	2019	2020	2021	2022	2023
Dégâts tempête			1	2								
Dégâts eau			1									
Total		1	3	3				1				

Ordre public

	2000	2013	2014	2015	2016	2017	2018	2019	2020	2021	2022	2023
Troubles	1	8	6	4	15	7						
Autres	1	1										
Total	2	9	6	4	15	7						

Agissements suspects

	2000	2013	2014	2015	2016	2017	2018	2019	2020	2021	2022	2023
	40	48	45	35	8	11	11	5	7	12	5	1
Total	40	48	45	35	8	11	11	5	7	12	5	1

Objets trouvés

	2000	2013	2014	2015	2016	2017	2018	2019	2020	2021	2022	2023
	2	4		4	1	1	3	3	1		1	1
Total	2	4		4	1	1	3	3	1		1	1

Objets perdus

	2000	2013	2014	2015	2016	2017	2018	2019	2020	2021	2022	2023
	337	589	596	625	771	670	782	645	510	550	517	113
Total	337	589	596	625	771	670	782	645	510	550	517	113

Autres non-infractions

	2000	2013	2014	2015	2016	2017	2018	2019	2020	2021	2022	2023
Ordonnance de capture			1	1	1							
Non-respect des conditions	3	3	7	5	3	1	9	3	4		3	1
Procès-verbal d'information	21	42	46	14	3	4	2	1	4	1	5	1
Notification		36	38	27	18	21	24	28	43	34	24	7
Dégradation involontaire câbles (non-télécom)		1	1									



Autres non-infractions

	2000	2013	2014	2015	2016	2017	2018	2019	2020	2021	2022	2023
Comportement lié à une radicalisation violente					1							
Demande signalement surveillance électronique											4	2
Fonction de contrôle armes	1	4	5	1	3	2	2	6	8	18	7	3
Autres non infractions	16											
Total	41	86	98	48	29	28	37	38	59	53	43	14