

STATISTIQUES POLICIERES DE CRIMINALITE

LIEU DE PERPETRATION: ZONE DE POLICE

POLIZEIZONE WESER-GÖHL

2000 - Trimestre 1 2023

Police fédérale - DGRIDRIIBIPOL

STATISTIQUES POLICIERES DE CRIMINALITE

LIEU DE PERPETRATION: ZONE DE POLICE

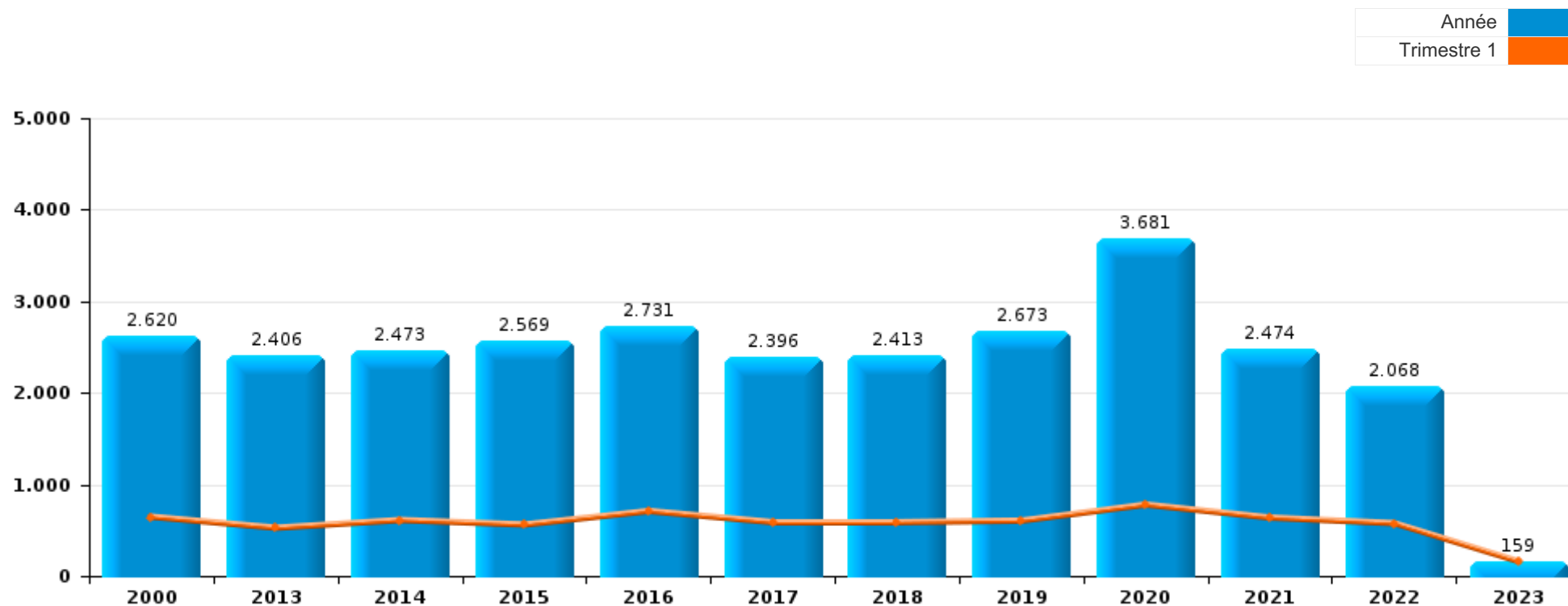
POLIZEIZONE WESER-GÖHL

PARTIE I : INFRACTIONS JUDICIAIRES



POLIZEIZONE WESER-GÖHL

	2000	2013	2014	2015	2016	2017	2018	2019	2020	2021	2022	2023
Nombre total des délits	2.620	2.406	2.473	2.569	2.731	2.396	2.413	2.673	3.681	2.474	2.068	159





POLIZEIZONE WESER-GÖHL

	2000	2013	2014	2015	2016	2017	2018	2019	2020	2021	2022	2023
Vol et extorsion	1.139	895	850	868	714	680	667	709	494	464	534	37
Dégradation de la propriété	350	358	360	333	376	297	324	381	364	346	291	6
Infr. contre l'intégrité physique	221	212	204	212	241	233	230	282	187	209	185	17
Drogues	97	85	125	145	214	247	209	263	301	183	130	3
Infr. contre autres valeurs morales et sentiments	119	138	155	150	262	184	165	174	188	161	134	6
Fraude	100	155	121	144	132	125	163	206	198	225	168	22
Santé publique	3	3	2	1	3		2	2	1.303	267	26	
Infr. contre la sécurité publique	124	100	139	150	138	145	125	138	107	119	87	6
Armes et explosifs	34	61	67	82	118	61	83	84	69	52	54	3
Législation sur les étrangers	46	48	56	69	78	75	67	58	51	50	51	18
Infr. contre la foi publique	69	50	50	52	72	37	52	51	61	55	47	9
Infr. contre les mœurs	27	28	35	53	105	45	45	42	54	51	40	9
Infr. contre l'autorité publique	20	43	56	64	38	40	44	43	41	38	28	28
Environnement	77	51	41	34	37	45	31	30	37	37	30	
Ivresse et alcool	16	43	43	54	39	36	58	47	36	30	28	2
Infr. contre la famille	33	39	61	26	39	39	31	44	39	32	35	
Criminalité informatique		4	10	29	32	21	31	31	32	65	130	5
Code pénal social		22	39	46	27	28	21	21	18	15	18	2
Protection de la personne	8	4	4	8	19	6	12	8	18	12	2	2
Protection de la jeunesse	19	7	3	10	7	8	7	7	11	9	5	1
Infr. relative au statut juridique de l'enfant	5	1	8	5	5	13	12	6	9	11	12	
Autres lois spéciales	16	4	3	4	1	6	7	5	25	2	6	
Carte d'identité	5	12	11	11	6	3	4	4	7	7	1	
Loi du football	1		2		1	2	5	17	1	21	13	5
Contravention Code pénal	55	1	3	1	1	1	1			1		
Travail	12	8	5	3	5	4	1	7	4	5	4	1
Infr. contre la liberté individuelle	6	8	3	5	10	2	3	3	5	4	5	1
Registre de population	5	5	3	2	4	5	4		2			
Pratiques commerciales	7	6	3	1	3		2		2			
Protection des revenus publics	2	2	4	1	1	2	1	4	5	1		
Hormones et dopage	1	2	3	2	2	1	1	4	2	1	1	
Traite des êtres humains		4	2			2			2		3	3
Infr. contre la Sécurité de l'Etat	1	2	1	1			2	1	4			
Autres infractions Code pénal		1	1	2	1	2						1
Exercice illégal de l'autorité publique	1	2		1				1	2	1		
Sécurité privée	1	2					1		1			
Législation économique						1	1		1			
Législation sur les élections							1					
Sous-total	2.620	2.406	2.473	2.569	2.731	2.396	2.413	2.673	3.681	2.474	2.068	159
Contravention règlement policier local		779	700	486	435	1.678	1.693	1.654	232	164	259	75
Sous-total		779	700	486	435	1.678	1.693	1.654	232	164	259	75
Total	2.620	3.185	3.173	3.055	3.166	4.074	4.106	4.327	3.913	2.638	2.327	234

FPF/DGR/DRI/BIPOL - Statistiques policières de criminalité (date de clôture: 22/09/2023)

Les données pour les années 2001 jusqu'à 2012 ne sont plus publiées mais restent disponibles sur demande auprès du service BIPOL.

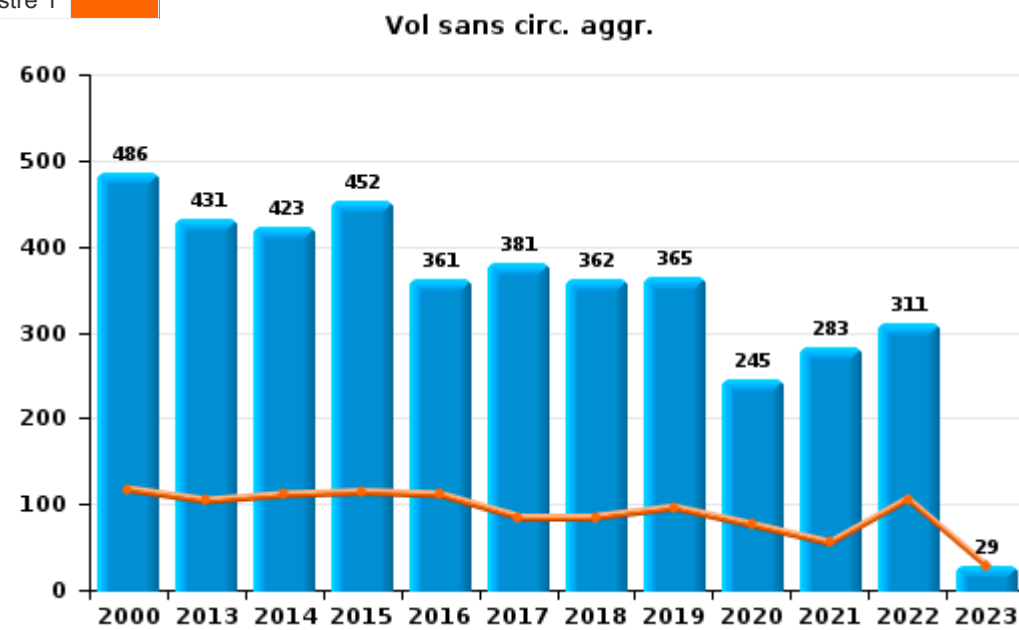
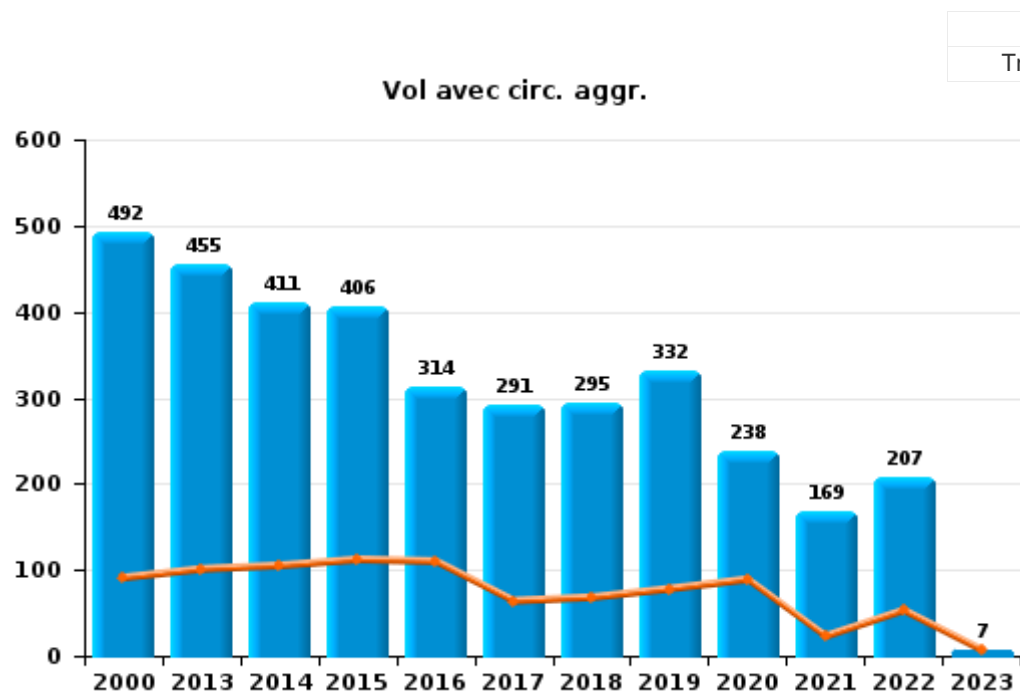
Les données pour 2023 ne concernent que le 1er trimestre.



I.1. Catégorie des infractions : Vol et extorsion (top 5 des infractions au niveau national 2022)

POLIZEIZONE WESER-GÖHL

	2000	2013	2014	2015	2016	2017	2018	2019	2020	2021	2022	2023
Vol sans circ. aggr.	486	431	423	452	361	381	362	365	245	283	311	29
Vol avec circ. aggr.	492	455	411	406	314	291	295	332	238	169	207	7
Vol non spécifié	157	3	3	1	1	1				1		1
Extorsion	2	6	13	9	38	7	10	12	11	11	16	
Autres	2											
Total	1.139	895	850	868	714	680	667	709	494	464	534	37



FPF/DGR/DRI/BIPOL - Statistiques policières de criminalité (date de clôture: 22/09/2023)

Les données pour les années 2001 jusqu'à 2012 ne sont plus publiées mais restent disponibles sur demande auprès du service BIPOL.

Les données pour 2023 ne concernent que le 1er trimestre.



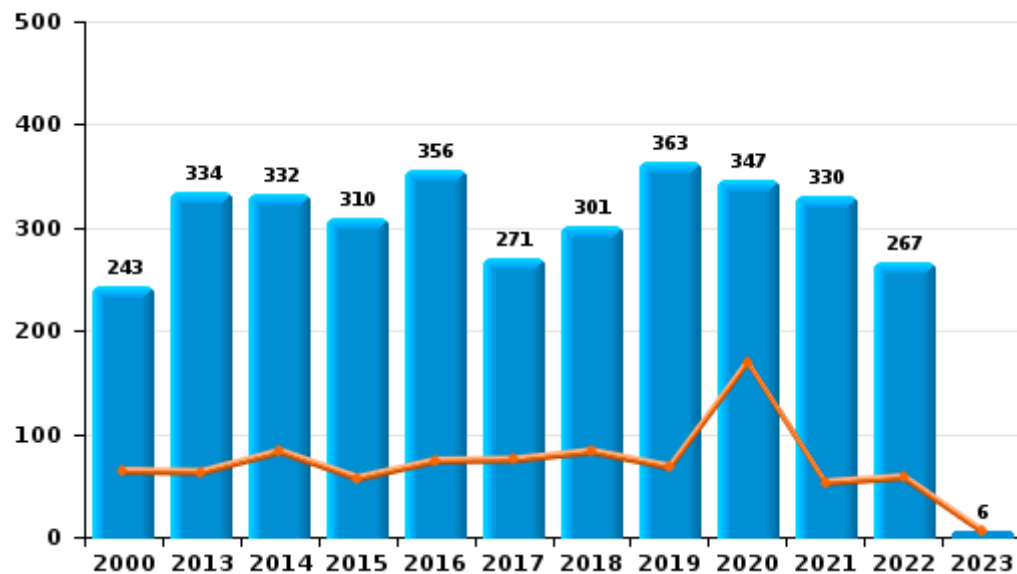
I.2. Catégorie des infractions : Dégradation de la propriété (top 5 des infractions au niveau national 2022)

POLIZEIZONE WESER-GÖHL

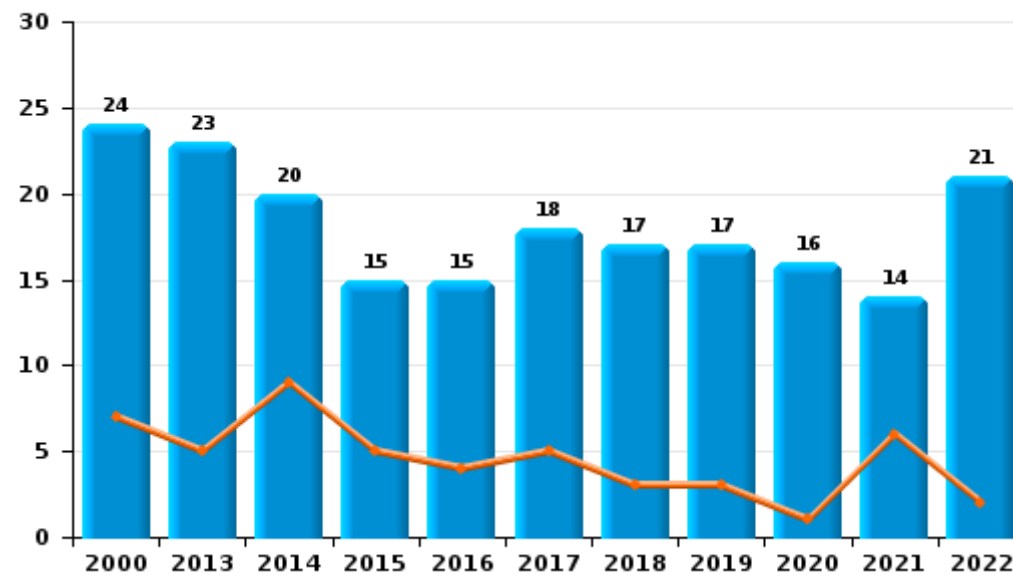
	2000	2013	2014	2015	2016	2017	2018	2019	2020	2021	2022	2023
Vandalisme	243	334	332	310	356	271	301	363	347	330	267	6
Destruction, dénaturation, dégradation	82	1	8	8	5	4	5	1	1	2	3	
Incendie involontaire	17	13	13	10	8	15	11	8	4	6	9	
Incendie volontaire	7	10	7	5	7	3	6	9	12	8	12	
Destruction par explosion volontaire	1					4	1					
Total	350	358	360	333	376	297	324	381	364	346	291	6



Vandalisme



Incendie



FPF/DGR/DRI/BIPOL - Statistiques policières de criminalité (date de clôture: 22/09/2023)
 Les données pour les années 2001 jusqu'à 2012 ne sont plus publiées mais restent disponibles sur demande auprès du service BIPOL.
 Les données pour 2023 ne concernent que le 1er trimestre.



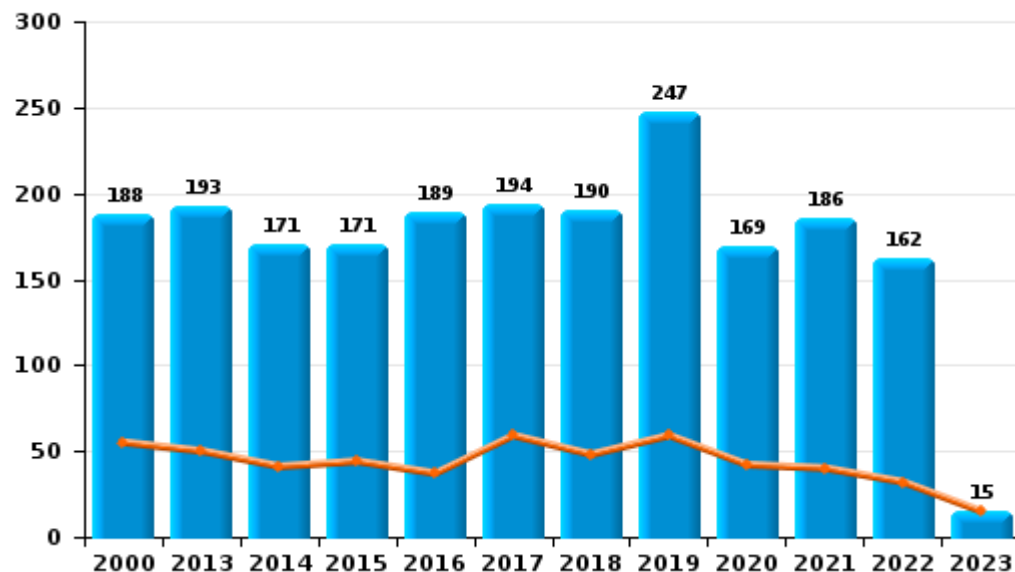
I.3. Catégorie des infractions : Infr. contre l'intégrité physique (top 5 des infractions au niveau national 2022)

POLIZEIZONE WESER-GÖHL

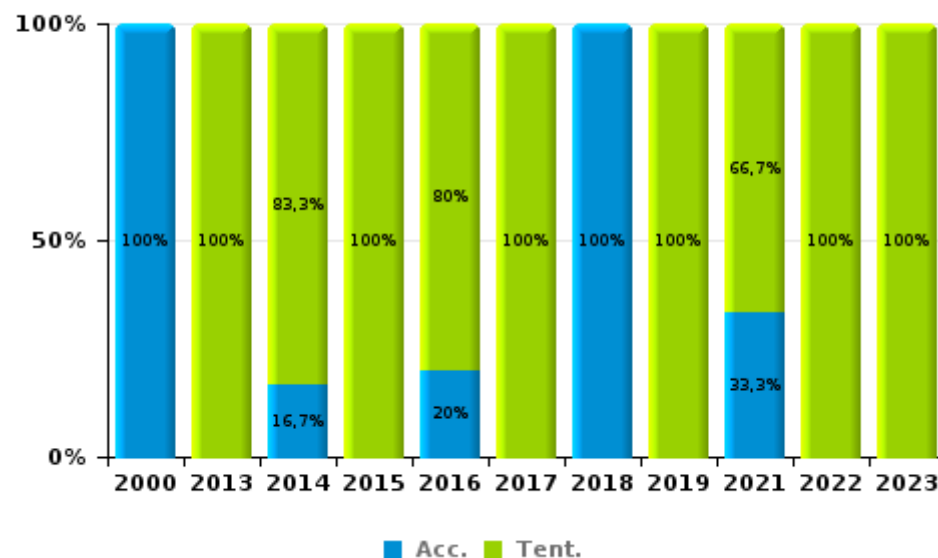
	2000	2013	2014	2015	2016	2017	2018	2019	2020	2021	2022	2023
Coups et/ou blessures	188	193	171	171	189	194	190	247	169	186	162	15
Autres	32	18	27	37	47	36	39	29	18	20	21	
Meurtre et assassinat	1	1	6	4	5	3	1	6		3	2	2
Total	221	212	204	212	241	233	230	282	187	209	185	17

Coups et/ou blessures

Année (Barre bleue)
Trimestre 1 (Barre orange)



Meurtre et assassinat



FPF/DGR/DRI/BIPOL - Statistiques policières de criminalité (date de clôture: 22/09/2023)
 Les données pour les années 2001 jusqu'à 2012 ne sont plus publiées mais restent disponibles sur demande auprès du service BIPOL.
 Les données pour 2023 ne concernent que le 1er trimestre.



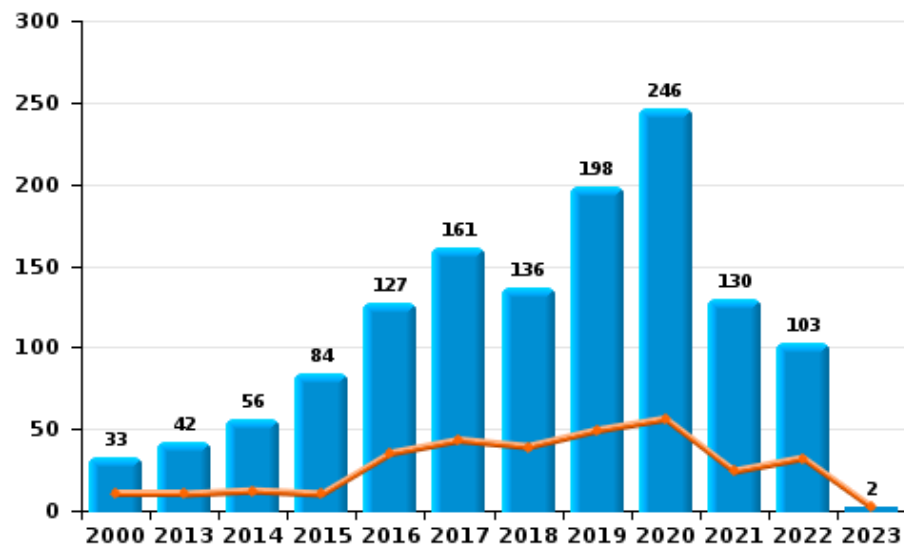
I.4. Catégorie des infractions : Drogues (top 5 des infractions au niveau national 2022)

POLIZEIZONE WESER-GÖHL

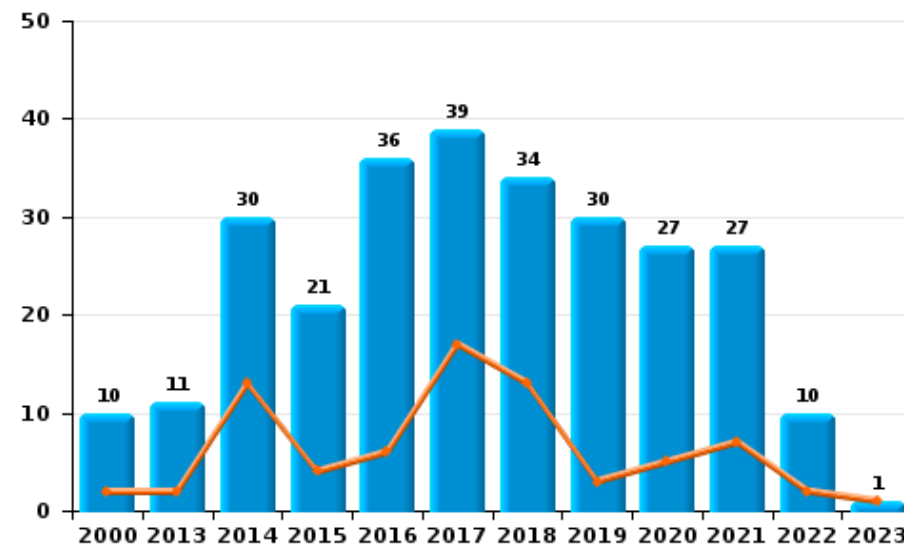
	2000	2013	2014	2015	2016	2017	2018	2019	2020	2021	2022	2023
Détention	33	42	56	84	127	161	136	198	246	130	103	2
Commerce	10	11	30	21	36	39	34	30	27	27	10	1
Importation et exportation	16	9	12	23	25	22	19	11	13	10	5	
Usage	30	10	20	5	19	12	11	14	8	10	3	
Fabrication		8	4	9	5	8	5	6	5	6	6	
Autres	8	5	3	3	2	5	4	4	2		3	
Total	97	85	125	145	214	247	209	263	301	183	130	3

Année	■
Trimestre 1	■

Détention



Commerce



FPF/DGR/DRI/BIPOL - Statistiques policières de criminalité (date de clôture: 22/09/2023)
 Les données pour les années 2001 jusqu'à 2012 ne sont plus publiées mais restent disponibles sur demande auprès du service BIPOL.
 Les données pour 2023 ne concernent que le 1er trimestre.



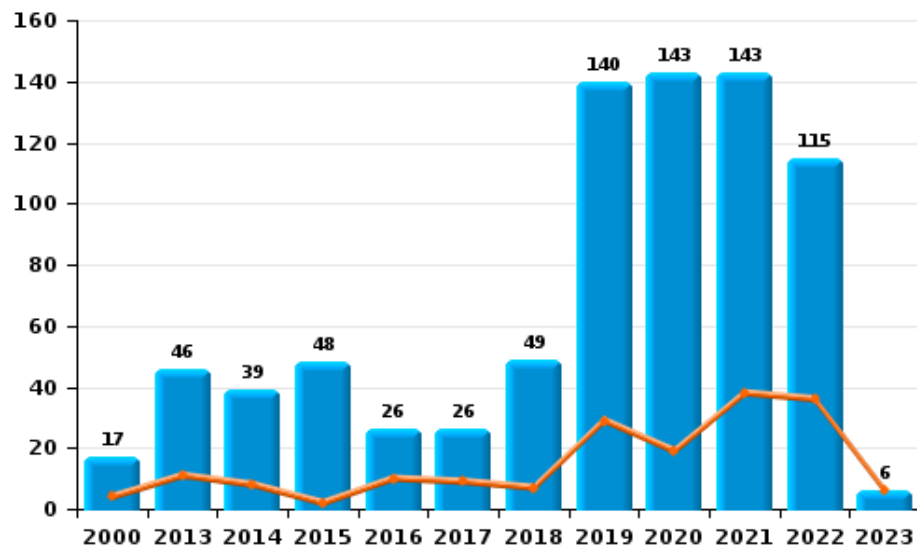
I.5. Catégorie des infractions : Fraude (top 5 des infractions au niveau national 2022)

POLIZEIZONE WESER-GÖHL

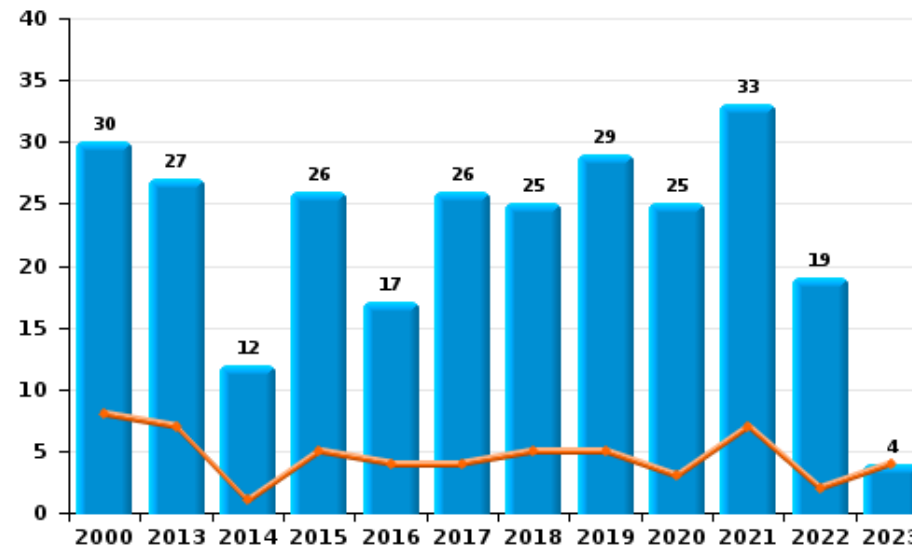
	2000	2013	2014	2015	2016	2017	2018	2019	2020	2021	2022	2023
Abus de confiance et infr. apparentées	30	27	12	26	17	26	25	29	25	33	19	4
Détournement et destruction frauduleuse	20	23	18	13	22	11	24	11	13	23	9	3
Escroquerie	17	46	39	48	26	26	49	140	143	143	115	6
Fraudes: Autres	17	38	29	46	58	51	54	11	9	19	16	6
Grivèlerie	11	14	15	6	7	5	7	7	5	6	8	1
Infr. liées à l'insolvabilité	3	1	2					4	1			
Recel	2	6	6	5	2	6	4	4	2	1	1	2
Total	100	155	121	144	132	125	163	206	198	225	168	22



Escroquerie



Abus de confiance et infr. apparentée



STATISTIQUES POLICIERES DE CRIMINALITE

LIEU DE PERPETRATION: ZONE DE POLICE

POLIZEIZONE WESER-GÖHL

PARTIE II : FIGURES CRIMINELLES / PHENOMENES



POLIZEIZONE WESER-GÖHL

FC Vol moyen de transport

	2000	2013	2014	2015	2016	2017	2018	2019	2020	2021	2022	2023
Vol de voiture	85	34	18	18	21	34	15	26	9	4	16	1
Vol de moto	2	6		4	1		7	6	2	1	2	
Carjacking	7					1		1				
Vol dans les garages	7	9	3	5	3	4	6	7		1	3	
Vol de vélomoteur	33	8	10	3	7	5	3	6	3	2	2	2
Vol de vélo	37	16	21	17	11	25	28	23	31	22	28	3

FC Cambriolage

	2000	2013	2014	2015	2016	2017	2018	2019	2020	2021	2022	2023
Cambriolage dans habitation	209	230	252	258	159	123	151	190	131	81	103	4
Cambriolage ds entreprise ou commerce	100	92	55	40	58	36	28	31	15	18	30	1
Cambriolage ds service public ou bâtiment administ	62	19	22	10	12	13	10	9	9	7	20	
Vol au bélier		2	2									
Cambriolage dans bâtiment (total)	361	340	329	308	229	172	189	229	155	106	153	5



FC Vol autre

	2000	2013	2014	2015	2016	2017	2018	2019	2020	2021	2022	2023
Vol à main armée	8	5	9	10	5	3	4	3	3	6	2	
Vol avec violence sans arme	33	22	27	26	39	16	25	23	12	18	28	1
Vol dans ou sur un véhicule	230	78	55	59	56	94	65	55	63	46	82	2
Vol d'armes et explosifs	4	4	6	5	3	3	3	5	2		3	1
Arrachage de sac à main	1	2	1	1		1	2	1				
Vol à l'arraché	6	8	4	4		3	8	4			3	1
Vol à la tire	30	30	40	28	11	12	13	27	17	13	16	3
Vol à l'étalage	35	48	49	115	106	102	105	92	55	86	68	2
Vol par ruse	13	26	22	23	11	16	8	7	7	11	12	1
Vol de métaux	3	14	10	7	2	6	14	20	1	6	4	
Vol sur les chantiers	13	4	7	10	1	4	6	6	17	5	4	
Home-invasion			1		1	1	1				1	
Vol d'animaux	3	3	2	3		3	2	1	1	1	1	
Vol de cargaison		2	1	2	4	37	4	18	17	2	3	

Criminalité ICT

	2000	2013	2014	2015	2016	2017	2018	2019	2020	2021	2022	2023
Fraude de cartes de paiements		3	2	9	9	4	9	4	2	4	29	1
Phishing					4		1		5	16	49	1
Ransomware					1	3		2		1	1	
Shouldersurfing					2		2			1	2	
Skimming		2		3	1	1	1				7	1



FC Autre

	2000	2013	2014	2015	2016	2017	2018	2019	2020	2021	2022	2023
Violence contre les métiers d'intérêt général	3	10	4	10	7	6	11	6	2	3	4	1
Graffiti	5	30	26	24	56	10	8	39	146	43	40	
Dégradation de voiture	15	136	144	133	154	140	111	146	90	153	97	4
Rixe au couteau		3	2	4	4	1	1	3		2	1	

PH Violence intrafamiliale (VIF)

	2000	2013	2014	2015	2016	2017	2018	2019	2020	2021	2022	2023
VIF: physique, dans le couple	19	52	41	28	44	54	58	70	56	57	47	4
VIF: physique, envers des descendants	3	11	7	5	11	11	11	11	11	16	8	
VIF: physique, envers d'autres membres	25	10	5	14	9	9	12	15	8	13	11	
VIF: sexuelle, dans le couple						1			1			
VIF: sexuelle, envers des descendants		4	2	3	1	1	1	3	2		1	
VIF: sexuelle, envers d'autres membres									1			
VIF: psychique, dans le couple	33	39	62	27	52	48	43	52	48	36	44	
VIF: psychique, envers des descendants	1								1	1	1	
VIF: psychique, envers d'autres membres				2		1	1	1	1	1		
VIF: économique, dans le couple	2		1		2	2	2	1		1	2	
VIF: économique, envers des descendants	1									2		
VIF: économique, envers d'autres membres	15	3	9	4	2	5	8	7	2	9	5	



PH Hormones et dopage

	2000	2013	2014	2015	2016	2017	2018	2019	2020	2021	2022	2023
Dopage humain		3	4	4	3	1	1	3	2	1	1	
Engraissement illégal	1											

PH Drogues

	2000	2013	2014	2015	2016	2017	2018	2019	2020	2021	2022	2023
Vente de cocaïne			1	1	4		6	3	4	2		
Import-export de cocaïne					3	1	1		2	3		
Production de drogues synthétiques					1	1	1	2		2		
Import-export de drogues synthétiques		2	2	8	4	4	2	3	2	2	1	
Vente de drogues synthétiques		2	4	9	18	12	9	6	4	2	3	
Production de cannabis (culture)		5	4	5	1	4	2	1	4	3	4	
Vente de cannabis en grande quantité						1						
Import-export d'héroïne		1	1	1	1	2	2					
Vente-traffic d'héroïne			2	1			2					

PH Trafic d'armes

	2000	2013	2014	2015	2016	2017	2018	2019	2020	2021	2022	2023
Commerce et production d'arme à feu et mun.				1			2	1		1		
Commerce et production d'arme non à feu			1		1			1				

PH Traite des êtres humains

	2000	2013	2014	2015	2016	2017	2018	2019	2020	2021	2022	2023
TEH - exploitation économique		4	2			2			2		3	1
TEH - exploitation sexuelle	1		2				2			1	1	2



PH Violence dans l'espace public

	2000	2013	2014	2015	2016	2017	2018	2019	2020	2021	2022	2023
Violence physique (transport public)	1	4	1	5	3	4	5	6	2	5	2	1
Violence physique (voie publique)	53	63	64	77	62	61	55	85	56	54	64	6
Violence physique (autre endroit public)	8	10	11	6	6	3	7	8	15	4	6	
Violence physique (endroit accessible au public)	47	43	37	43	46	31	29	40	22	23	26	5
Violence sexuelle (transport public)			1				1	3		1		
Violence sexuelle (voie publique)	8			3	5	5	3	5	8	5	3	1
Violence sexuelle (autre endroit public)	2	2			5	5	2	1		2	2	
Violence sexuelle (endroit accessible au public)	5	2	14	17	68	6	9	5	3	2	3	
Violence psychique (transport public)	1	3	1	2	3	1	4	2		2	1	1
Violence psychique (voie publique)	43	73	80	85	98	85	73	89	77	61	58	5
Violence psychique (autre endroit public)	5	8	8	13	9	11	7	6	11	9	7	
Violence psychique (endroit accessible au public)	27	28	29	20	51	29	30	43	25	31	19	
Vol à main armée (transport public)					1							
Vol à main armée (voie publique)	1	1	5	4	2	2	1		1	1	1	
Vol à main armée (autre endroit public)				1				1				
Vol à main armée (endroit accessible au public)	4	4	1	4	1	1	2	2	1	2		
Vol avec violence sans arme (transport public)			1	1								
Vol avec violence sans arme (voie publique)	7	11	7	5	1	7	9	9	1	3	4	
Vol avec violence sans arme (autre endroit public)	2	1	3	2		1	1		1		2	
Vol avec violence sans arme (endr. acces. au pub.)	10	4	7	10	30	1	4	4	3	4	5	1

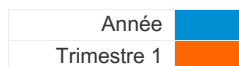


PH Autre

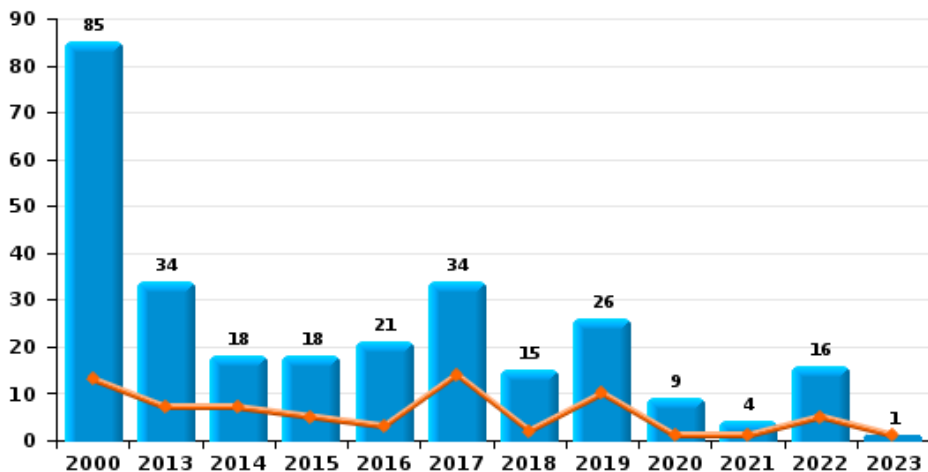
	2000	2013	2014	2015	2016	2017	2018	2019	2020	2021	2022	2023
Faux policiers		1		1	1		1	24	1		1	
Terrorisme, extrémisme et radicalisme		2		3	2	1	6	2	4	2		
Cyberharcèlement	8	17	51	48	46	49	46	46	38	50	28	1
Fraude à l'identité	10	27	25	33	36	20	28	34	33	31	27	1



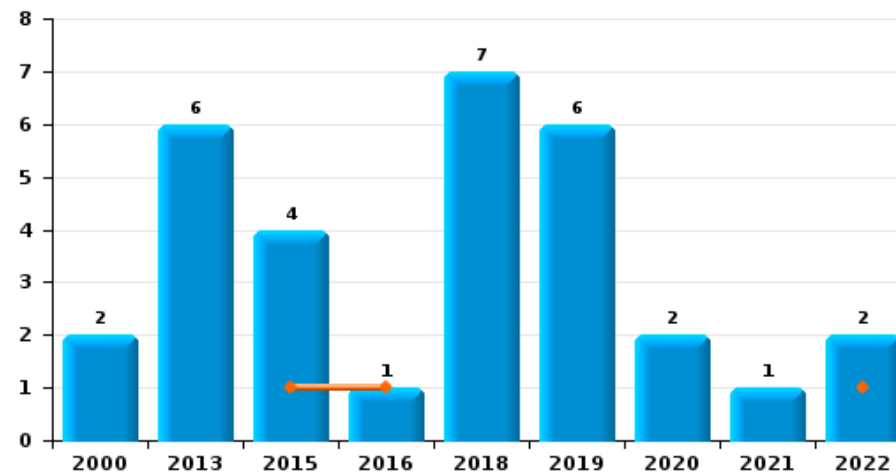
POLIZEIZONE WESER-GÖHL



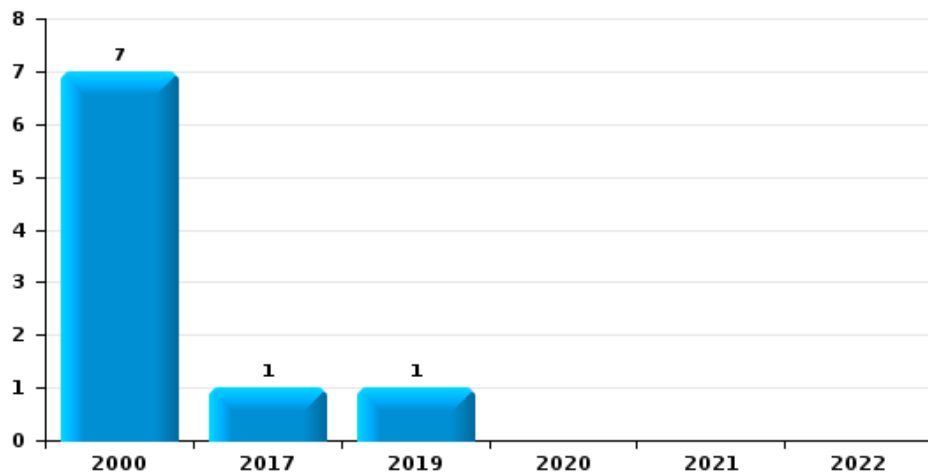
Vol de voiture



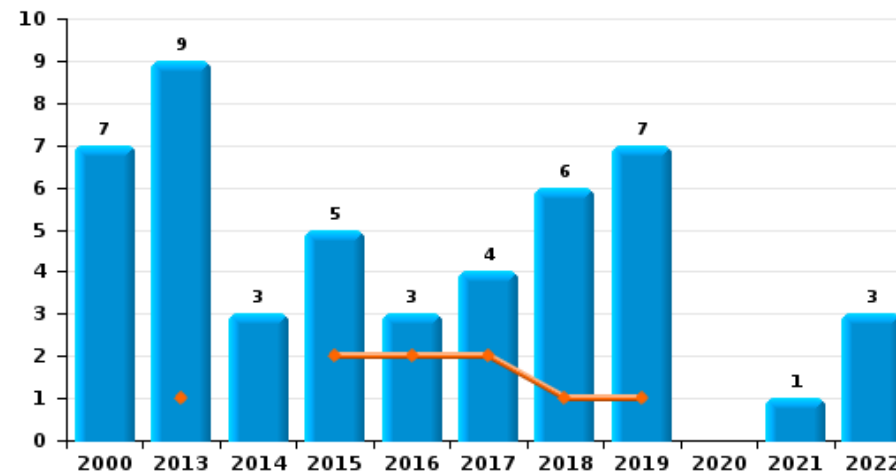
Vol de moto



Carjacking



Vol dans les garages

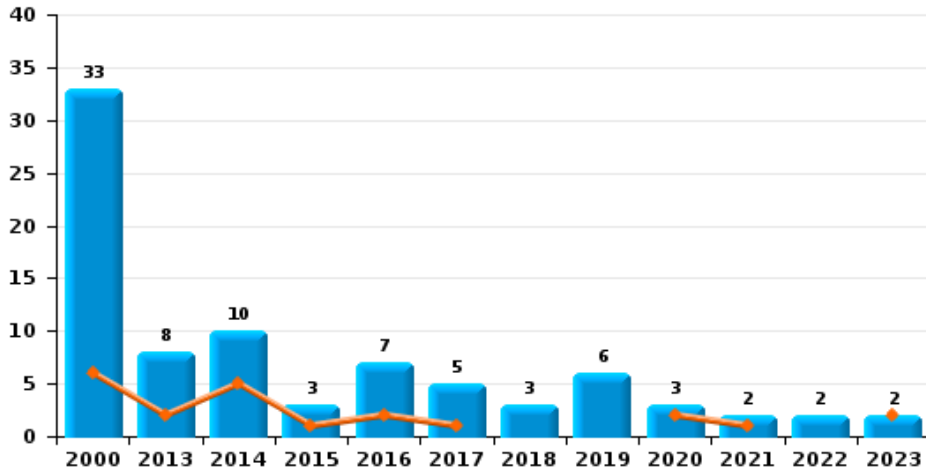




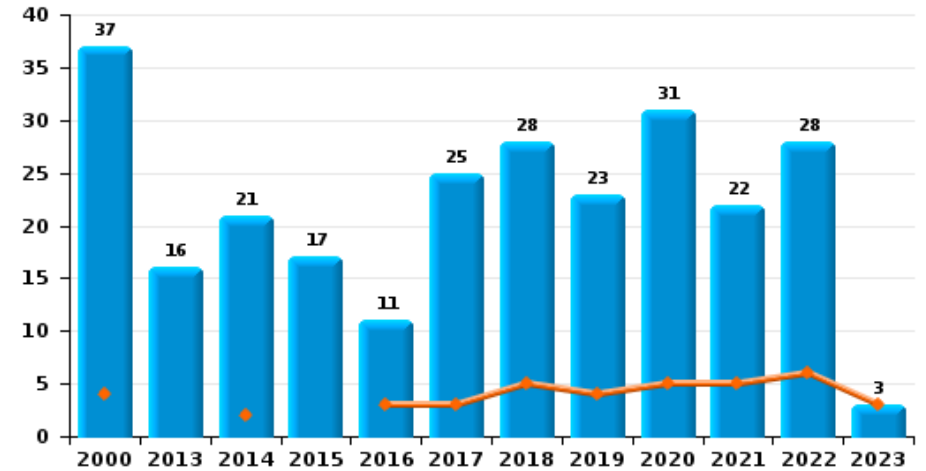
POLIZEIZONE WESER-GÖHL

Année	■
Trimestre 1	■

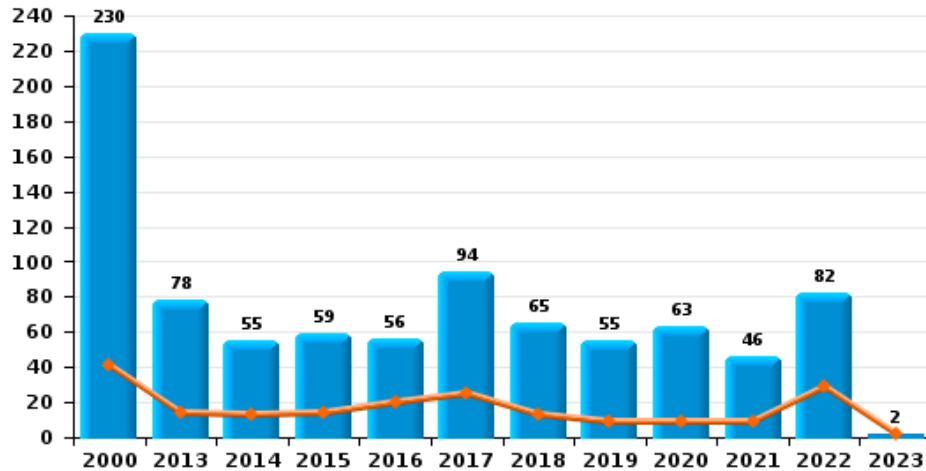
Vol de vélomoteur



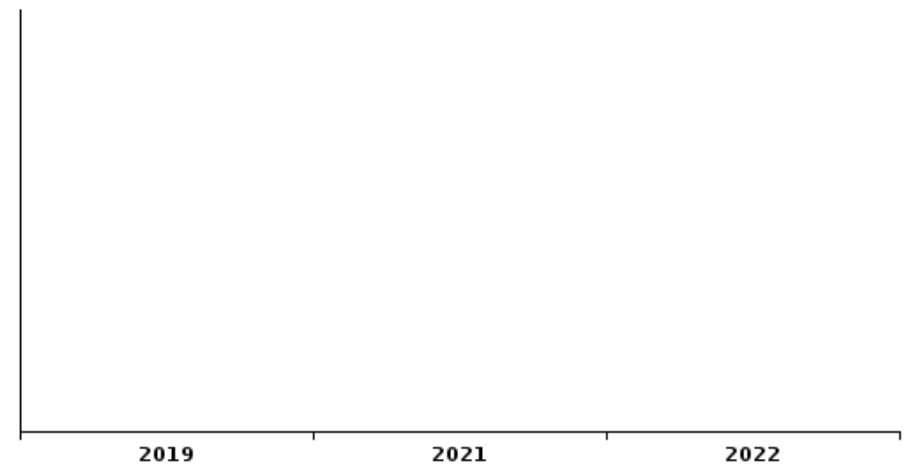
Vol de vélo



Vol dans ou sur un véhicule



Sacjacking dans une voiture

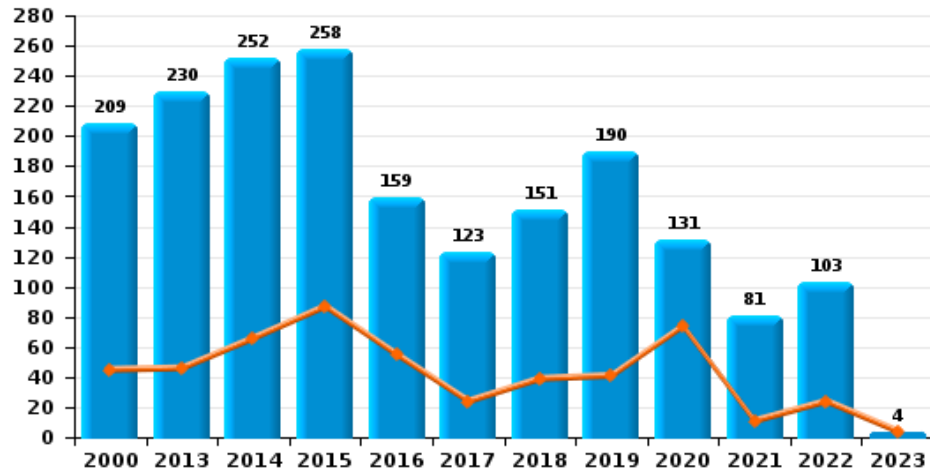




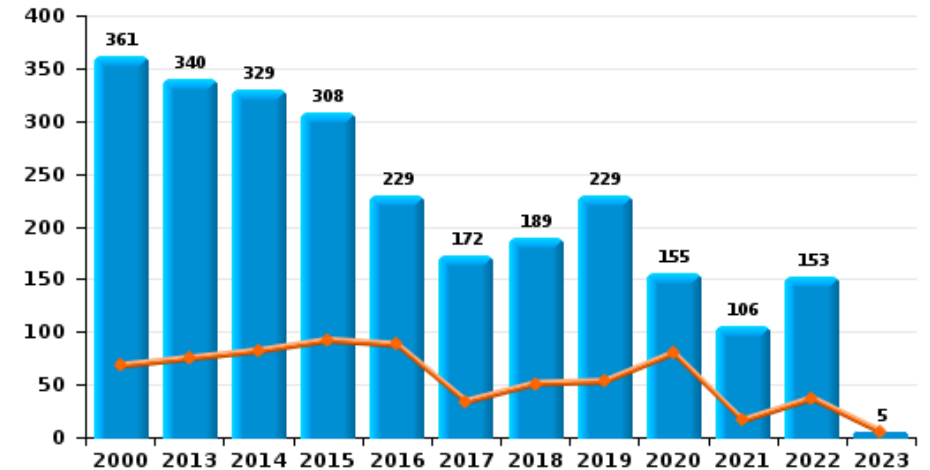
POLIZEIZONE WESER-GÖHL

Année ■
Trimestre 1 ■

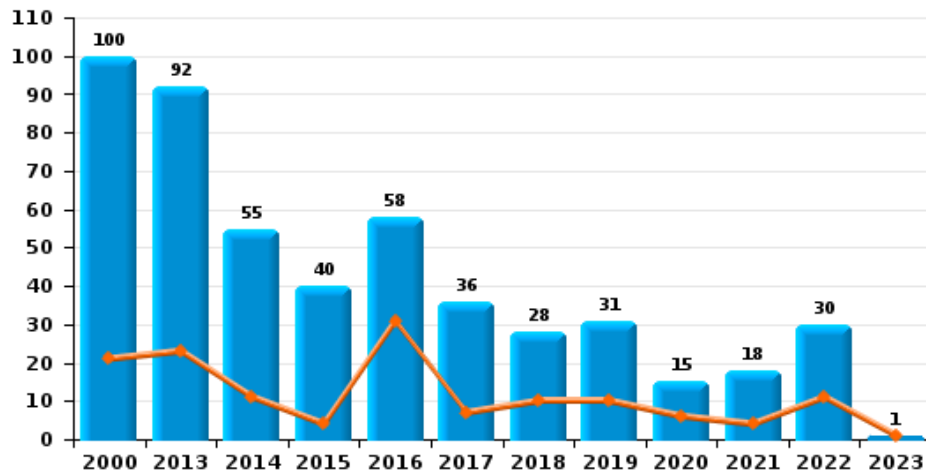
Cambriolage dans habitation



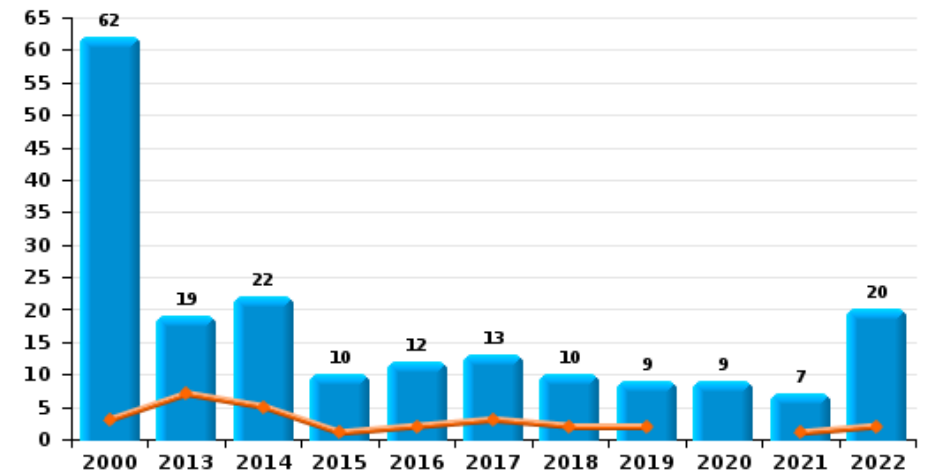
Cambriolage dans bâtiment (total)



Cambriolage ds entreprise ou commerce

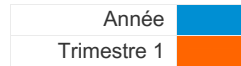


Cambriolage ds service public ou bâtiment administ

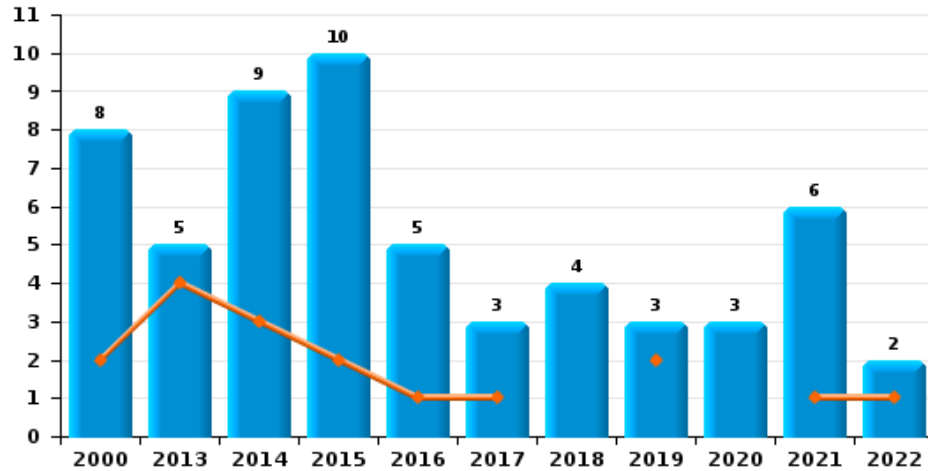




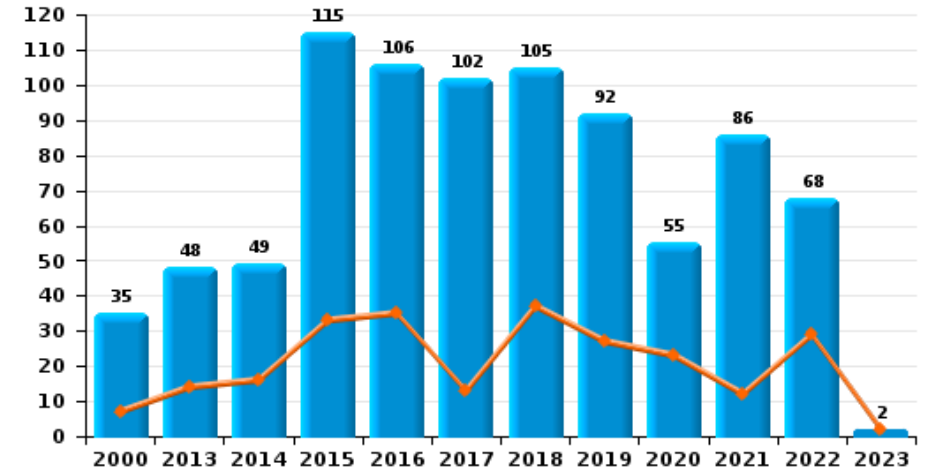
POLIZEIZONE WESER-GÖHL



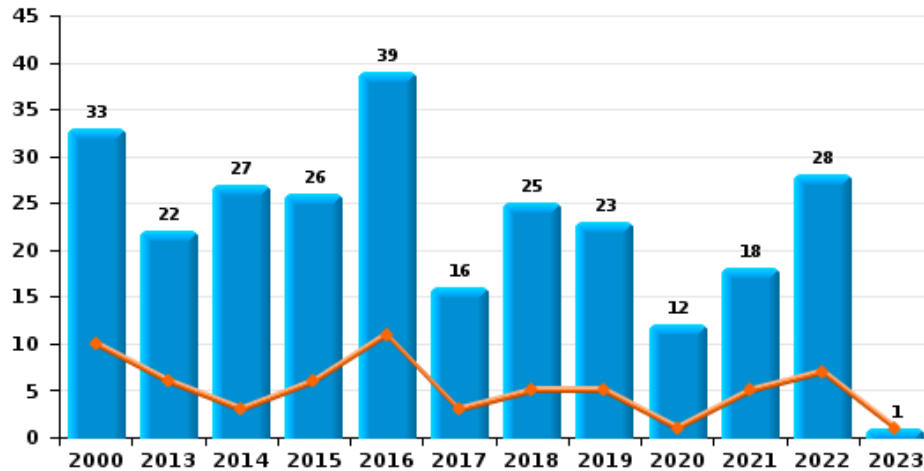
Vol à main armée



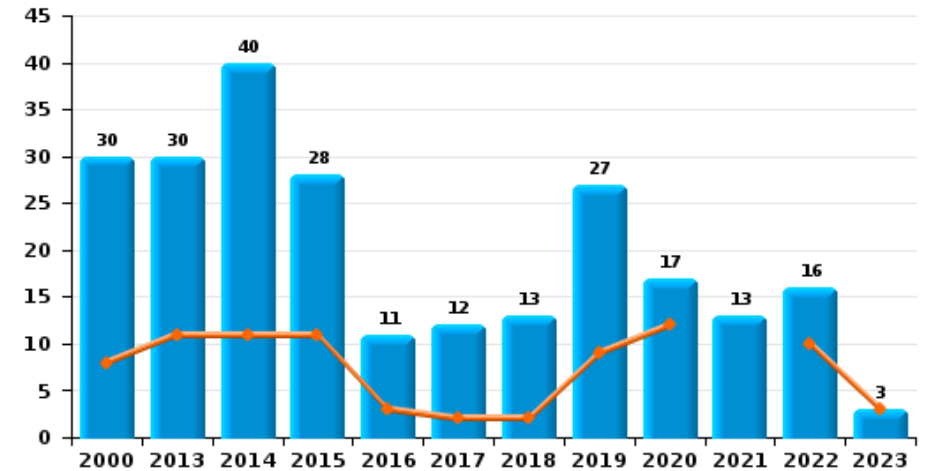
Vol à l'étalage



Vol avec violence sans arme



Vol à la tire

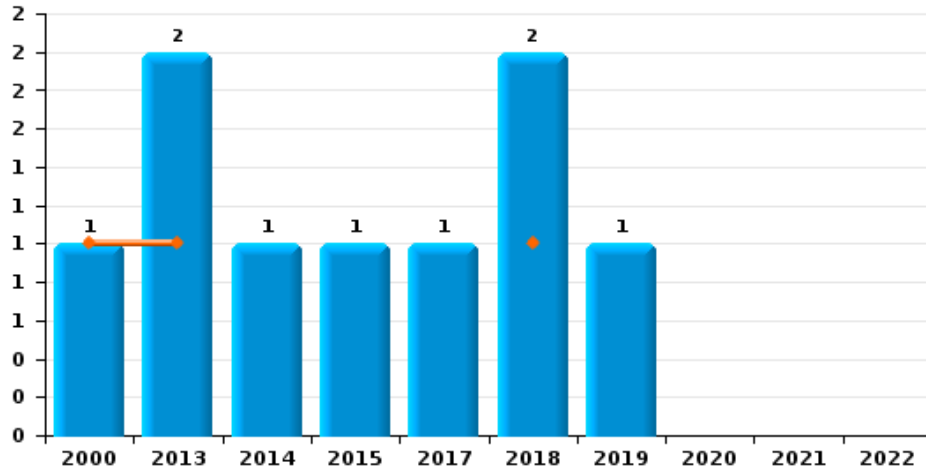




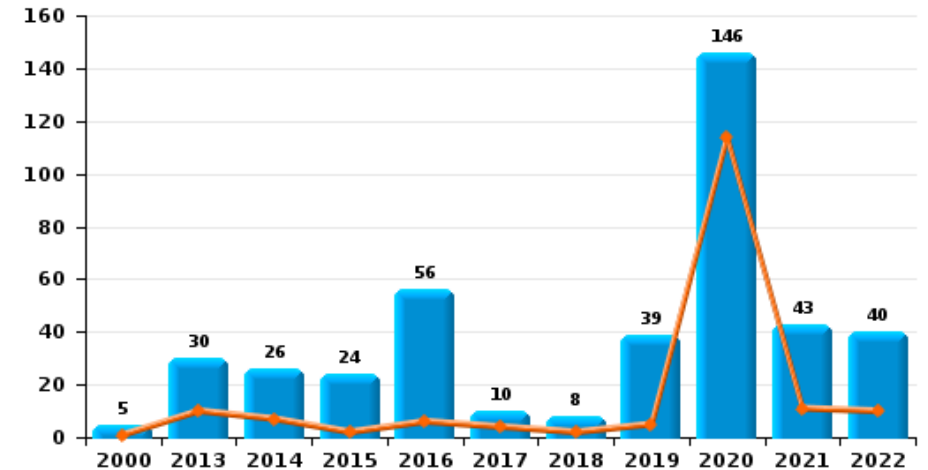
POLIZEIZONE WESER-GÖHL

Année ■
Trimestre 1 ■

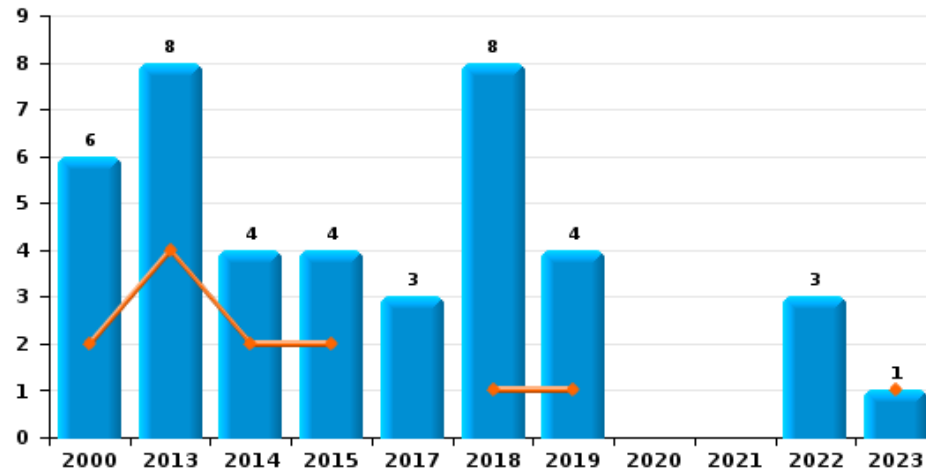
Arrachage de sac à main



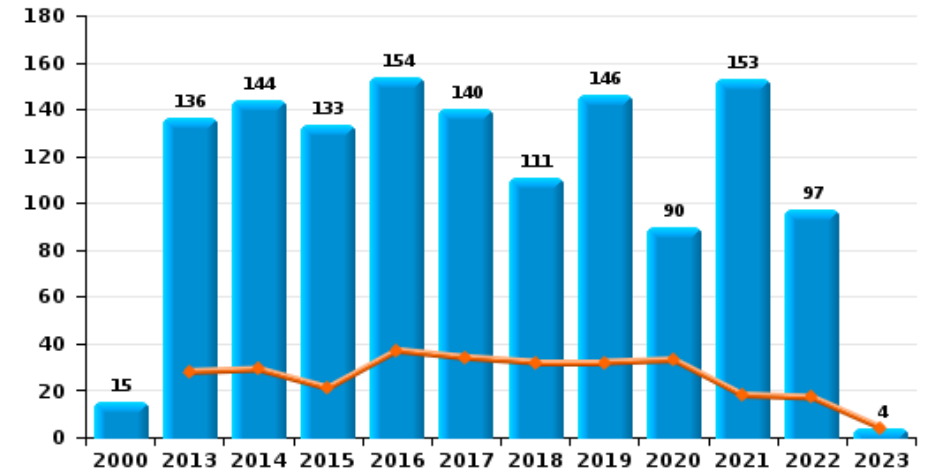
Graffiti



Vol à l'arraché



Dégradation de voiture





POLIZEIZONE WESER-GÖHL

FC Vol moyen de transport

		2000	2013	2014	2015	2016	2017	2018	2019	2020	2021	2022	2023
Vol de voiture	Trim 1	13	7	7	5	3	14	2	10	1	1	5	1
	Trim 2	19	10	3	3	3	7	4	5	3	1	5	
	Trim 3	21	7	5	5	5	11	4	8	5		6	
	Trim 4	32	10	3	5	10	2	5	3		2		
	Total	85	34	18	18	21	34	15	26	9	4	16	1
Vol de moto	Trim 1				1	1						1	
	Trim 2	2	2					1	4	1			
	Trim 3		2		1			5	2	1	1	1	
	Trim 4		2		2			1					
	Total	2	6		4	1		7	6	2	1	2	
Carjacking	Trim 2	2					1						
	Trim 3	2							1				
	Trim 4	3											
	Total	7					1		1				
Vol dans les garages	Trim 1		1		2	2	2	1	1				
	Trim 2		2	1				2			1	2	
	Trim 3	1	3		2	1	2	2	4			1	
	Trim 4	6	3	2	1			1	2				
	Total	7	9	3	5	3	4	6	7		1	3	
Vol de vélomoteur	Trim 1	6	2	5	1	2	1			2	1		2
	Trim 2	10	2	1	1	1	3	1	2			1	
	Trim 3	13	3	3	1	3		1	4	1	1		
	Trim 4	4	1	1		1	1	1				1	
	Total	33	8	10	3	7	5	3	6	3	2	2	2



FC Vol moyen de transport

		2000	2013	2014	2015	2016	2017	2018	2019	2020	2021	2022	2023
Vol de vélo	Trim 1	4		2		3	3	5	4	5	5	6	3
	Trim 2	12	6	5	3	4	7	13	9	13	8	9	
	Trim 3	16	5	13	8	2	8	6	4	9	7	6	
	Trim 4	5	5	1	6	2	7	4	6	4	2	7	
Total		37	16	21	17	11	25	28	23	31	22	28	3



FC Cambriolage

		2000	2013	2014	2015	2016	2017	2018	2019	2020	2021	2022	2023
Cambriolage dans habitation	Trim 1	45	46	66	87	55	24	39	41	74	11	24	4
	Trim 2	22	48	34	56	23	31	26	42	8	22	30	
	Trim 3	48	32	41	58	23	35	38	39	19	18	32	
	Trim 4	94	104	111	57	58	33	48	68	30	30	17	
	Total	209	230	252	258	159	123	151	190	131	81	103	4
Cambriolage ds entreprise ou commerce	Trim 1	21	23	11	4	31	7	10	10	6	4	11	1
	Trim 2	21	19	19	16	9	9	8	2	1		8	
	Trim 3	30	21	13	10	10	7	4	9	3	10	2	
	Trim 4	28	29	12	10	8	13	6	10	5	4	9	
	Total	100	92	55	40	58	36	28	31	15	18	30	1
Cambriolage ds service public ou bâtiment administ	Trim 1	3	7	5	1	2	3	2	2		1	2	
	Trim 2	12	2	3	4		4	5	3	6	2	3	
	Trim 3	15	3	6	4	5		1			1	12	
	Trim 4	32	7	8	1	5	6	2	4	3	3	3	
	Total	62	19	22	10	12	13	10	9	9	7	20	
Vol au bélier	Trim 1			1									
	Trim 3		1										
	Trim 4		1	1									
	Total		2	2									
Cambriolage dans bâtiment (total)	Trim 1	68	75	82	92	88	34	51	53	80	16	37	5
	Trim 2	53	69	56	76	32	44	39	47	15	24	41	
	Trim 3	88	56	60	72	38	42	43	48	22	29	46	
	Trim 4	152	140	131	68	71	52	56	81	38	37	29	
	Total	361	340	329	308	229	172	189	229	155	106	153	5



FC Vol autre

		2000	2013	2014	2015	2016	2017	2018	2019	2020	2021	2022	2023
Vol à main armée	Trim 1	2	4	3	2	1	1		2		1	1	
	Trim 2	2		1	3	1	1	1		1	1		
	Trim 3	2	1	2	1	1	1	1	1	1			
	Trim 4	2		3	4	2		2		1	4	1	
	Total	8	5	9	10	5	3	4	3	3	6	2	
Vol avec violence sans arme	Trim 1	10	6	3	6	11	3	5	5	1	5	7	1
	Trim 2	7	8	6	7	13	5	7	7	2	7	9	
	Trim 3	10	2	9	8	13	4	4	8	2	3	8	
	Trim 4	6	6	9	5	2	4	9	3	7	3	4	
	Total	33	22	27	26	39	16	25	23	12	18	28	1
Vol dans ou sur un véhicule	Trim 1	41	14	13	14	20	25	13	9	9	9	29	2
	Trim 2	51	24	5	13	10	15	26	15	11	17	27	
	Trim 3	36	20	18	18	14	19	12	21	32	5	21	
	Trim 4	102	20	19	14	12	35	14	10	11	15	5	
	Total	230	78	55	59	56	94	65	55	63	46	82	2
Vol d'armes et explosifs	Trim 1	1	2		3	2	1	2	1	2		1	1
	Trim 2	1		2	1		1		1				
	Trim 3	1		3			1					1	
	Trim 4	1	2	1	1	1		1	3			1	
	Total	4	4	6	5	3	3	3	5	2		3	1
Arrachage de sac à main	Trim 1	1	1					1					
	Trim 2				1		1	1					
	Trim 3								1				
	Trim 4		1	1									
	Total	1	2	1	1		1	2	1				



FC Vol autre

		2000	2013	2014	2015	2016	2017	2018	2019	2020	2021	2022	2023
Vol à l'arraché	Trim 1	2	4	2	2			1	1				1
	Trim 2	2	2		1		2	5	1			1	
	Trim 3	1						1	2			1	
	Trim 4	1	2	2	1		1	1				1	
	Total	6	8	4	4		3	8	4			3	1
Vol à la tire	Trim 1	8	11	11	11	3	2	2	9	12		10	3
	Trim 2	6	3	11	8	5	3	1	6		3	1	
	Trim 3	11	5	12	4	2	3	5	3	2	4	5	
	Trim 4	5	11	6	5	1	4	5	9	3	6		
	Total	30	30	40	28	11	12	13	27	17	13	16	3
Vol à l'étalage	Trim 1	7	14	16	33	35	13	37	27	23	12	29	2
	Trim 2	8	11	14	21	29	22	18	23	8	14	21	
	Trim 3	7	6	11	41	15	27	20	20	13	20	16	
	Trim 4	13	17	8	20	27	40	30	22	11	40	2	
	Total	35	48	49	115	106	102	105	92	55	86	68	2
Vol par ruse	Trim 1	2	6	5	2	2	3	1	3	3	2	2	1
	Trim 2	7	10	2	10	4	2	4		1	5	4	
	Trim 3		4	13	5	4	8	1	1	1	2	6	
	Trim 4	4	6	2	6	1	3	2	3	2	2		
	Total	13	26	22	23	11	16	8	7	7	11	12	1
Vol de métaux	Trim 1		1	4	2				3		1		
	Trim 2		5	2		1	2	4	6		2	2	
	Trim 3	3	3	4		1	1	5	10		2	2	
	Trim 4		5		5		3	5	1	1	1		
	Total	3	14	10	7	2	6	14	20	1	6	4	



FC Vol autre

		2000	2013	2014	2015	2016	2017	2018	2019	2020	2021	2022	2023
Vol sur les chantiers	Trim 1	3		5	2					1	2	2	
	Trim 2	4	3		1		2	1	3	2	1		
	Trim 3	3	1	1	3		1	4	3	10		1	
	Trim 4	3		1	4	1	1	1		4	2	1	
	Total	13	4	7	10	1	4	6	6	17	5	4	
Home-invasion	Trim 3			1		1							
	Trim 4						1	1				1	
	Total			1		1	1	1				1	
Vol d'animaux	Trim 1		1	1	1						1		
	Trim 2		1		1		1		1	1		1	
	Trim 3	3	1	1	1		1	1					
	Trim 4						1	1					
	Total	3	3	2	3		3	2	1	1	1	1	
Vol de cargaison	Trim 1				1	1	5	3	5	2	1	2	
	Trim 2						5		6	5			
	Trim 3				1	4			2	6	1		
	Trim 4		2	1	1	2	23	1	5	4		1	
	Total		2	1	2	4	37	4	18	17	2	3	



Criminalité ICT

		2000	2013	2014	2015	2016	2017	2018	2019	2020	2021	2022	2023
Fraude de cartes de paiements	Trim 1			1	2	2	1	2	1	1	2	2	1
	Trim 2		3		3		2	1	1			9	
	Trim 3				1	4	1		1	1	1	6	
	Trim 4			1	3	3		6	1		1	12	
Total			3	2	9	9	4	9	4	2	4	29	1
Phishing	Trim 1					1				1	3	13	1
	Trim 2					3		1			4	20	
	Trim 3								1	3	13		
	Trim 4								3	6	3		
Total						4		1		5	16	49	1
Ransomware	Trim 1						1						
	Trim 2						2					1	
	Trim 3				1				1				
	Trim 4								1		1		
Total					1	3			2		1	1	
Shouldersurfing	Trim 1				1			1					
	Trim 3										1		
	Trim 4				1			1				2	
Total					2			2			1	2	
Skimming	Trim 1												1
	Trim 2		2				1					6	
	Trim 3				1								
	Trim 4				2	1		1				1	
Total			2		3	1	1	1				7	1



FC Autre

		2000	2013	2014	2015	2016	2017	2018	2019	2020	2021	2022	2023
Violence contre les métiers d'intérêt général	Trim 1	1	3		3	1	3		2			1	1
	Trim 2		5	2	4	2	1	4	3	1		2	
	Trim 3	2	1		2	3	1	5				1	
	Trim 4		1	2	1	1	1	2	1	1	3		
Total		3	10	4	10	7	6	11	6	2	3	4	1
Graffiti	Trim 1	1	10	7	2	6	4	2	5	114	11	10	
	Trim 2	3	5	10	17	5	3	1	16	6	5	20	
	Trim 3	1	8	3	3	3	2	2	11	2	21	7	
	Trim 4		7	6	2	42	1	3	7	24	6	3	
Total		5	30	26	24	56	10	8	39	146	43	40	
Dégradation de voiture	Trim 1		28	29	21	37	34	32	32	33	18	17	4
	Trim 2	3	39	33	41	41	45	29	48	16	37	40	
	Trim 3	7	29	56	33	24	32	20	34	24	30	28	
	Trim 4	5	40	26	38	52	29	30	32	17	68	12	
Total		15	136	144	133	154	140	111	146	90	153	97	4
Rixe au couteau	Trim 1		2		1								
	Trim 2					2		1	2				
	Trim 3			2		1						1	
	Trim 4		1		3	1	1		1		2		
Total			3	2	4	4	1	1	3		2	1	



PH Violence intrafamiliale (VIF)

		2000	2013	2014	2015	2016	2017	2018	2019	2020	2021	2022	2023
VIF: physique, dans le couple	Trim 1	9	12	12	5	10	14	19	18	11	10	9	4
	Trim 2	1	15	10	7	8	22	12	20	19	11	15	
	Trim 3	6	13	11	11	11	7	16	19	9	13	20	
	Trim 4	3	12	8	5	15	11	11	13	17	23	3	
	Total	19	52	41	28	44	54	58	70	56	57	47	4
VIF: physique, envers des descendants	Trim 1	2	1	3		4	2			1	3	1	
	Trim 2	1		2	1	2	1	2	3	2	4	3	
	Trim 3		4		3	3	3	3	4	2	4	4	
	Trim 4		6	2	1	2	5	6	4	6	5		
	Total	3	11	7	5	11	11	11	11	11	16	8	
VIF: physique, envers d'autres membres	Trim 1	6	1	1	4	2	1	3	4	3	4	1	
	Trim 2	5	4	1	4	3	4	2	4		5	4	
	Trim 3	6	3	3	4	1	2	5	4	3	1	5	
	Trim 4	8	2		2	3	2	2	3	2	3	1	
	Total	25	10	5	14	9	9	12	15	8	13	11	
VIF: sexuelle, dans le couple	Trim 1									1			
	Trim 2						1						
	Total						1			1			
VIF: sexuelle, envers des descendants	Trim 1		1		1				2			1	
	Trim 2		1	1	1	1	1	1	1	1			
	Trim 3		2	1	1								
	Trim 4									1			
	Total		4	2	3	1	1	1	3	2		1	
VIF: sexuelle, envers d'autres membres	Trim 3									1			
	Total									1			



PH Violence intrafamiliale (VIF)

		2000	2013	2014	2015	2016	2017	2018	2019	2020	2021	2022	2023
VIF: psychique, dans le couple	Trim 1	14	12	12	9	11	10	7	21	9	6	4	
	Trim 2	8	13	11	3	15	7	9	10	6	9	16	
	Trim 3	3	11	15	7	12	19	11	9	14	12	19	
	Trim 4	8	3	24	8	14	12	16	12	19	9	5	
Total		33	39	62	27	52	48	43	52	48	36	44	
VIF: psychique, envers des descendants	Trim 1	1											
	Trim 2									1	1		
	Trim 3											1	
Total		1								1	1	1	
VIF: psychique, envers d'autres membres	Trim 2				1			1			1		
	Trim 3				1		1			1			
	Trim 4								1				
Total					2		1	1	1	1	1		
VIF: économique, dans le couple	Trim 1	1		1				2					2
	Trim 3	1			1	2					1		
	Trim 4								1				
Total		2	1		2	2	2	2	1		1	2	
VIF: économique, envers des descendants	Trim 1	1											
	Trim 2										1		
	Trim 4										1		
Total		1									2		
VIF: économique, envers d'autres membres	Trim 1	5	1	1	2		2	4	1	1		2	
	Trim 2	4		1	2	1	2	1	3		5	1	
	Trim 3	2		4			1	2	2	1	3	2	
	Trim 4	4	2	3		1		1	1		1		
Total		15	3	9	4	2	5	8	7	2	9	5	



PH Hormones et dopage

		2000	2013	2014	2015	2016	2017	2018	2019	2020	2021	2022	2023
Dopage humain	Trim 1					1			1		1	1	
	Trim 2			2		2		1	2	1			
	Trim 3				3		1			1			
	Trim 4		3	2	1								
Total			3	4	4	3	1	1	3	2	1	1	
Engraissement illégal	Trim 2	1											
	Total	1											



PH Drogues

		2000	2013	2014	2015	2016	2017	2018	2019	2020	2021	2022	2023
Vente de cocaïne	Trim 1							4		1	1		
	Trim 2				1	3		1	1	1	1		
	Trim 3			1				1		1			
	Trim 4					1			2	1			
	Total			1	1	4			6	3	4	2	
Import-export de cocaïne	Trim 1					1	1	1			1		
	Trim 2					1				1	1		
	Trim 3									1	1		
	Trim 4					1							
	Total					3	1	1			2	3	
Production de drogues synthétiques	Trim 1					1		1			1		
	Trim 2								2		1		
	Trim 3						1						
	Total					1	1	1	2		2		
Import-export de drogues synthétiques	Trim 1			1	1		2	2			1	1	
	Trim 2			1	1	3			3	1			
	Trim 3		1		2		2			1	1		
	Trim 4		1		4	1							
	Total		2	2	8	4	4	2	3	2	2	1	
Vente de drogues synthétiques	Trim 1			2	2	2	8	2			1	1	
	Trim 2		1	2		7	2	4	2	1			
	Trim 3				5	4	2	2		3	1	2	
	Trim 4		1		2	5		1	4				
	Total		2	4	9	18	12	9	6	4	2	3	



PH Drogues

		2000	2013	2014	2015	2016	2017	2018	2019	2020	2021	2022	2023
Production de cannabis (culture)	Trim 1									3	1		
	Trim 2		1	1	3	1	2	1		1	1	4	
	Trim 3		4	2	1		1	1	1		1		
	Trim 4			1	1		1						
Total			5	4	5	1	4	2	1	4	3	4	
Vente de cannabis en grande quantité	Trim 3						1						
Total							1						
Import-export d'héroïne	Trim 1			1		1		1					
	Trim 2				1								
	Trim 3		1					1					
	Trim 4						2						
Total			1	1	1	1	2	2					
Vente-traffic d'héroïne	Trim 1			1				2					
	Trim 2				1								
	Trim 3			1									
Total				2	1			2					



PH Trafic d'armes

		2000	2013	2014	2015	2016	2017	2018	2019	2020	2021	2022	2023
Commerce et production d'arme à feu et mun.	Trim 1							1			1		
	Trim 3			1				1					
	Trim 4								1				
	Total			1				2	1		1		
Commerce et production d'arme non à feu	Trim 3				1								
	Trim 4			1					1				
	Total			1	1				1				



PH Traite des êtres humains

		2000	2013	2014	2015	2016	2017	2018	2019	2020	2021	2022	2023
TEH - exploitation économique	Trim 1		1	1			2						1
	Trim 2		1	1									
	Trim 3		1							1		1	
	Trim 4		1							1		2	
Total			4	2			2			2		3	1
TEH - exploitation sexuelle	Trim 1	1						1					2
	Trim 2			1							1	1	
	Trim 3			1				1					
Total		1		2				2			1	1	2



PH Violence dans l'espace public

		2000	2013	2014	2015	2016	2017	2018	2019	2020	2021	2022	2023
Violence physique (transport public)	Trim 1		1	1	2		2	1	1	2	2		1
	Trim 2	1	2		1	1	1	3	1			1	
	Trim 3		1		1		1	1	1			1	
	Trim 4				1	2			3		3		
	Total	1	4	1	5	3	4	5	6	2	5	2	1
Violence physique (voie publique)	Trim 1	16	24	9	12	10	22	16	17	16	13	17	6
	Trim 2	22	14	21	22	21	17	19	29	18	10	13	
	Trim 3	8	13	20	24	18	9	11	24	14	15	29	
	Trim 4	7	12	14	19	13	13	9	15	8	16	5	
	Total	53	63	64	77	62	61	55	85	56	54	64	6
Violence physique (autre endroit public)	Trim 1	2	2	5	1	1	1	2	2	2	1	1	
	Trim 2	2	4	2	3	4	1	2	3	3	3	1	
	Trim 3	2	3	3	1	1	1	3	3	6		3	
	Trim 4	2	1	1	1					4		1	
	Total	8	10	11	6	6	3	7	8	15	4	6	
Violence physique (endroit accessible au public)	Trim 1	13	7	8	17	14	9	8	6	6	2	4	5
	Trim 2	9	17	7	7	12	7	6	15	3	3	9	
	Trim 3	13	7	13	6	14	7	6	11	10	7	10	
	Trim 4	12	12	9	13	6	8	9	8	3	11	3	
	Total	47	43	37	43	46	31	29	40	22	23	26	5
Violence sexuelle (transport public)	Trim 1			1									
	Trim 2							1	1		1		
	Trim 3								1				
	Trim 4								1				
	Total			1				1	3		1		



PH Violence dans l'espace public

		2000	2013	2014	2015	2016	2017	2018	2019	2020	2021	2022	2023
Violence sexuelle (voie publique)	Trim 1	2				1	1				3	1	1
	Trim 2	2			2	1	1	2	2		1	1	
	Trim 3	4			1		1	1	3	2		1	
	Trim 4					3	2			6	1		
Total		8			3	5	5	3	5	8	5	3	1
Violence sexuelle (autre endroit public)	Trim 1					2	1		1		1	1	
	Trim 2	1	1				1	1			1		
	Trim 3	1				2	1	1				1	
	Trim 4		1			1	2						
Total		2	2			5	5	2	1		2	2	
Violence sexuelle (endroit accessible au public)	Trim 1			1	5	10	2	1	1			1	
	Trim 2	4		5	3	14	2	3	2			1	
	Trim 3	1		6	3	39	2	4		1	2	1	
	Trim 4		2	2	6	5		1	2	2			
Total		5	2	14	17	68	6	9	5	3	2	3	
Violence psychique (transport public)	Trim 1		1		1	2	1		1				1
	Trim 2		1		1			4	1		1	1	
	Trim 3			1									
	Trim 4	1	1			1					1		
Total		1	3	1	2	3	1	4	2		2	1	1
Violence psychique (voie publique)	Trim 1	12	19	15	18	25	15	17	22	18	23	18	5
	Trim 2	11	18	13	25	29	27	23	26	16	10	8	
	Trim 3	10	19	26	24	23	21	15	18	21	19	27	
	Trim 4	10	17	26	18	21	22	18	23	22	9	5	
Total		43	73	80	85	98	85	73	89	77	61	58	5



PH Violence dans l'espace public

		2000	2013	2014	2015	2016	2017	2018	2019	2020	2021	2022	2023
Violence psychique (autre endroit public)	Trim 1	1	1	3	4	4	3	2	1	1	1	2	
	Trim 2	1	4	2	4	1	3	3	2	2	4	1	
	Trim 3	1	2	2	3	3	1	2	2	5	2	2	
	Trim 4	2	1	1	2	1	4		1	3	2	2	
	Total	5	8	8	13	9	11	7	6	11	9	7	
Violence psychique (endroit accessible au public)	Trim 1	5	3	4	7	13	10	5	8	7	10	4	
	Trim 2	8	4	9	5	9	5	8	13	2	7	4	
	Trim 3	8	11	10	3	13	7	8	13	7	7	10	
	Trim 4	6	10	6	5	16	7	9	9	9	7	1	
	Total	27	28	29	20	51	29	30	43	25	31	19	
Vol à main armée (transport public)	Trim 4				1								
Total					1								
Vol à main armée (voie publique)	Trim 1		1			1	1					1	
	Trim 2	1		1	2								
	Trim 3			1	1		1	1					
	Trim 4			3	1	1				1	1		
	Total	1	1	5	4	2	2	1		1	1	1	
Vol à main armée (autre endroit public)	Trim 2				1								
	Trim 3								1				
	Total				1				1				
Vol à main armée (endroit accessible au public)	Trim 1	2	3	1	1				2				
	Trim 2						1	1			1		
	Trim 3	1	1			1				1			
	Trim 4	1			3			1			1		
	Total	4	4	1	4	1	1	2	2	1	2		



PH Violence dans l'espace public

		2000	2013	2014	2015	2016	2017	2018	2019	2020	2021	2022	2023
Vol avec violence sans arme (transport public)	Trim 3			1									
	Trim 4				1								
	Total			1	1								
Vol avec violence sans arme (voie publique)	Trim 1	3	1				2	3	3		1	1	
	Trim 2	1	7	5	3		3	4	2			1	
	Trim 3				2		1		2		1		
	Trim 4	3	3	2		1	1	2	2	1	1	2	
	Total	7	11	7	5	1	7	9	9	1	3	4	
Vol avec violence sans arme (autre endroit public)	Trim 1	2	1		1								
	Trim 2							1					
	Trim 3			1	1					1		1	
	Trim 4			2			1					1	
	Total	2	1	3	2		1	1		1		2	
Vol avec violence sans arme (endr. acces. au pub.)	Trim 1	2	2	2	2	9		1	1		1	2	1
	Trim 2	2			2	10	1	1			2	1	
	Trim 3	4		3	2	10		2	2	1	1	2	
	Trim 4	2	2	2	4	1			1	2			
	Total	10	4	7	10	30	1	4	4	3	4	5	1



PH Autre

		2000	2013	2014	2015	2016	2017	2018	2019	2020	2021	2022	2023
Faux policiers	Trim 1								1				
	Trim 2			1	1				1				
	Trim 3								22	1		1	
	Trim 4		1					1					
	Total		1		1	1		1	24	1		1	
Terrorisme, extrémisme et radicalisme	Trim 1					1	2						
	Trim 2		1		3	1		1					
	Trim 3		1					3	2				
	Trim 4					1				4	2		
	Total		2		3	2	1	6	2	4	2		
Cyberharcèlement	Trim 1	3	5	10	11	15	11	6	7	11	21	12	1
	Trim 2	1	4	8	10	12	14	12	14	4	8	5	
	Trim 3	1	2	13	13	13	14	11	10	10	9	9	
	Trim 4	3	6	20	14	6	10	17	15	13	12	2	
	Total	8	17	51	48	46	49	46	46	38	50	28	1
Fraude à l'identité	Trim 1	4	8	5	6	8	5	7	8	4	8	2	1
	Trim 2	3	4	7	4	12	3	5	8	7	9	7	
	Trim 3	1	5	8	15	11	6	10	6	15	5	13	
	Trim 4	2	10	5	8	5	6	6	12	7	9	5	
	Total	10	27	25	33	36	20	28	34	33	31	27	1



POLIZEIZONE WESER-GÖHL

2022

FC Vol moyen de transport

	Jan	Fév	Mar	Avr	Mai	Juin	Juil	Août	Sep	Oct	Nov	Déc	Total
Vol de voiture	1	2	2	1	1	3	2	2	2				16
Vol de moto			1				1						2
Vol dans les garages				1	1		1						3
Vol de vélomoteur					1							1	2
Vol de vélo		3	3	2	4	3	1	2	3	3	1	3	28

FC Cambriolage

	Jan	Fév	Mar	Avr	Mai	Juin	Juil	Août	Sep	Oct	Nov	Déc	Total
Cambriolage dans habitation	16	3	5	8	10	12	12	5	15	11	3	3	103
Cambriolage ds entreprise ou commerce	3	3	5	3	2	3		1	1	2	3	4	30
Cambriolage ds service public ou bâtiment administ	2			2		1		7	5	1	2		20
Cambriolage dans bâtiment (total)	21	6	10	13	12	16	12	13	21	14	8	7	153



FC Vol autre

	Jan	Fév	Mar	Avr	Mai	Juin	Juil	Août	Sep	Oct	Nov	Déc	Total
Vol à main armée			1									1	2
Vol avec violence sans arme	4	3		2	3	4	4	1	3	4			28
Vol dans ou sur un véhicule	8	10	11	19	6	2	1	7	13	3	1	1	82
Vol d'armes et explosifs	1								1		1		3
Vol à l'arraché						1	1			1			3
Vol à la tire	4	3	3			1		2	3				16
Vol à l'étalage	12	13	4	5	8	8	7	4	5	1		1	68
Vol par ruse	1		1	3		1		4	2				12
Vol de métaux						2	2						4
Vol sur les chantiers	1		1				1			1			4
Home-invasion										1			1
Vol d'animaux					1								1
Vol de cargaison	1	1										1	3

Criminalité ICT

	Jan	Fév	Mar	Avr	Mai	Juin	Juil	Août	Sep	Oct	Nov	Déc	Total
Fraude de cartes de paiements	1		1	1	8			6		10	1	1	29
Phishing	5	3	5	7	8	5	5		8	2		1	49
Ransomware						1							1
Shouldersurfing										1		1	2
Skimming					6					1			7

FC Autre

	Jan	Fév	Mar	Avr	Mai	Juin	Juil	Août	Sep	Oct	Nov	Déc	Total
Violence contre les métiers d'intérêt général		1		1	1			1					4
Graffiti	4	5	1	6	11	3	2	3	2	2		1	40
Dégradation de voiture	8	6	3	10	10	20	14	5	9	10	1	1	97
Rixe au couteau							1						1



PH Violence intrafamiliale (VIF)

	Jan	Fév	Mar	Avr	Mai	Juin	Juil	Août	Sep	Oct	Déc	Total
VIF: physique, dans le couple	1	3	5	3	3	9	9	7	4	2	1	47
VIF: physique, envers des descendants		1		2	1			2	2			8
VIF: physique, envers d'autres membres	1				1	3	2	2	1	1		11
VIF: sexuelle, envers des descendants			1									1
VIF: psychique, dans le couple	1	3		5	7	4	6	7	6	5		44
VIF: psychique, envers des descendants								1				1
VIF: économique, dans le couple		1	1									2
VIF: économique, envers d'autres membres	1		1			1	1		1			5

PH Hormones et dopage

	Mar	Total
Dopage humain	1	1

PH Drogues

	Mar	Mai	Juin	Août	Total
Import-export de drogues synthétiques	1				1
Vente de drogues synthétiques	1			2	3
Production de cannabis (culture)		1	3		4

PH Traite des êtres humains

	Juin	Août	Oct	Nov	Total
TEH - exploitation économique		1	1	1	3
TEH - exploitation sexuelle	1				1



PH Violence dans l'espace public

	Jan	Fév	Mar	Avr	Mai	Juin	Juil	Août	Sep	Oct	Nov	Total
Violence physique (transport public)					1		1					2
Violence physique (voie publique)	2	10	5	2	5	6	8	9	12	5		64
Violence physique (autre endroit public)	1					1			3	1		6
Violence physique (endroit accessible au public)	1		3	4	3	2	1	6	3	3		26
Violence sexuelle (voie publique)	1				1			1				3
Violence sexuelle (autre endroit public)			1					1				2
Violence sexuelle (endroit accessible au public)			1	1			1					3
Violence psychique (transport public)				1								1
Violence psychique (voie publique)	2	5	11	1	5	2	10	12	5	4	1	58
Violence psychique (autre endroit public)	1		1			1	1	1		2		7
Violence psychique (endroit accessible au public)	2	1	1		2	2	3	5	2	1		19
Vol à main armée (voie publique)			1									1
Vol avec violence sans arme (voie publique)	1			1						2		4
Vol avec violence sans arme (autre endroit public)							1			1		2
Vol avec violence sans arme (endr. acces. au pub.)	1	1				1	2					5

PH Autre

	Jan	Fév	Mar	Avr	Mai	Juin	Juil	Août	Sep	Oct	Nov	Total
Faux policiers									1			1
Cyberharcèlement	2	7	3	1	3	1	3	4	2	1	1	28
Fraude à l'identité	1		1	1	2	4	3	7	3	5		27



2023

FC Vol moyen de transport

	Jan	Fév	Mar	Total
Vol de voiture			1	1
Vol de vélomoteur		1	1	2
Vol de vélo	2		1	3

FC Cambriolage

	Jan	Fév	Mar	Total
Cambriolage dans habitation	1	1	2	4
Cambriolage ds entreprise ou commerce	1			1
Cambriolage dans bâtiment (total)	2	1	2	5

FC Vol autre

	Jan	Fév	Mar	Total
Vol avec violence sans arme	1			1
Vol dans ou sur un véhicule			2	2
Vol d'armes et explosifs			1	1
Vol à l'arraché			1	1
Vol à la tire	1	1	1	3
Vol à l'étalage			2	2
Vol par ruse			1	1

Criminalité ICT

	Mar	Total
Fraude de cartes de paiements	1	1
Phishing	1	1
Skimming	1	1



FC Autre

	Fév	Mar	Total
Violence contre les métiers d'intérêt général		1	1
Dégradation de voiture	2	2	4

PH Violence intrafamiliale (VIF)

	Fév	Mar	Total
VIF: physique, dans le couple	3	1	4

PH Traite des êtres humains

	Fév	Total
TEH - exploitation économique	1	1
TEH - exploitation sexuelle	2	2

PH Violence dans l'espace public

	Jan	Fév	Mar	Total
Violence physique (transport public)			1	1
Violence physique (voie publique)		4	2	6
Violence physique (endroit accessible au public)	1	3	1	5
Violence sexuelle (voie publique)			1	1
Violence psychique (transport public)		1		1
Violence psychique (voie publique)		4	1	5
Vol avec violence sans arme (endr. acces. au pub.)	1			1

PH Autre

	Fév	Total
Cyberharcèlement	1	1
Fraude à l'identité	1	1

STATISTIQUES POLICIERES DE CRIMINALITE

LIEU DE PERPETRATION: ZONE DE POLICE

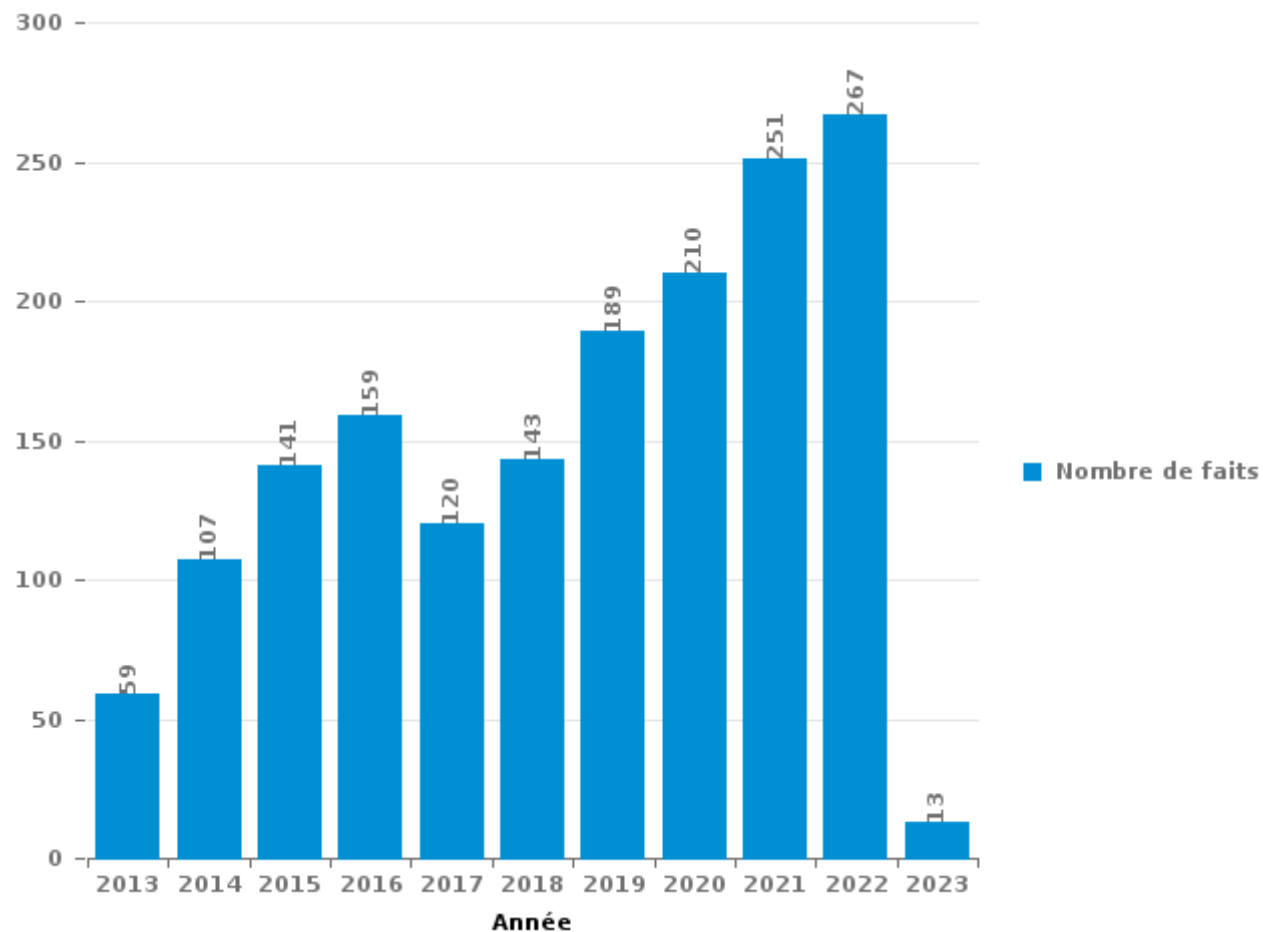
POLIZEIZONE WESER-GÖHL

PARTIE III : ICT



POLIZEIZONE WESER-GÖHL

Nombre total de délits avec un élément ICT/online, depuis 2013





Criminalité ICT/online au sens strict

Infractions (exhaustif)

	2013	2014	2015	2016	2017	2018	2019	2020	2021	2022	2023
Criminalité informatique: Faux en informatique:		1	1				1	1	4	10	1
Criminalité informatique: Fraude informatique:	3	6	27	32	18	26	29	30	55	113	4
Criminalité informatique: Hacking:	1	2	1		3	4	1	1	5	7	
Criminalité informatique: Sabotage:		1				1			1		
Infr. contre autres valeurs morales et sentiments: Violation de communication par particulier:							1				
Infr. contre l'autorité publique: Refus de coopération (informatique et télécom):							1				
Total:	4	10	29	32	21	31	33	32	65	130	5

Figures criminelles (à considérer spécifiquement – ne pas additionner avec d'autres éléments – risque de double comptage!)

	2013	2014	2015	2016	2017	2018	2019	2020	2021	2022	2023
Fraude de cartes de paiements	3	2	9	9	4	9	4	2	4	29	1
Phishing				4		1		5	16	49	1
Ransomware				1	3		2		1	1	
Shouldersurfing				2		2			1	2	
Skimming	2		3	1	1	1				7	1



Criminalité ICT/online au sens large

Infractions (uniquement si code-fait existe)

	2013	2014	2015	2016	2017	2018	2019	2020	2021	2022	2023
Armes et explosifs: Autre: Vente par correspondance/internet d'autre arme							1				
Fraude: Escroquerie: Fraude par internet	30	32	43	21	19	35	73	120	118	95	4
Infr. contre autres valeurs morales et sentiments: Cyberlokkig (leurre de mineur par ICT):	1	4	7	28							
Infr. contre les moeurs: Pornographie infantine: Accès pornographie infantine via technologie			4	8						1	
Infr. contre les moeurs: Voyeurisme: Diffusion enregistrement nudité ou intimité					2		1	1	3	3	
Total:	31	36	54	57	21	35	75	121	121	99	4

Figures criminelles (à considérer spécifiquement – ne pas additionner avec d'autres éléments – risque de double comptage!)

	2013	2014	2015	2016	2017	2018	2019	2020	2021	2022	2023
Cyberharcèlement	17	51	48	46	49	46	46	38	50	28	1

STATISTIQUES POLICIERES DE CRIMINALITE

LIEU DE PERPETRATION: ZONE DE POLICE

POLIZEIZONE WESER-GÖHL

PARTIE IV : DESTINATION LIEU



POLIZEIZONE WESER-GÖHL

Vol et extorsion

	2000	2013	2014	2015	2016	2017	2018	2019	2020	2021	2022	2023
Habitation: maison	164	229	243	259	147	122	140	190	142	74	112	3
Magasin	114	127	106	167	149	140	130	130	73	105	95	3
Voie publique	239	143	106	120	96	119	82	93	55	56	72	9
Parking	42	54	55	52	27	29	25	19	19	22	14	4
Habitation: appartement	38	34	36	36	38	28	36	32	19	34	28	1
Horeca	42	46	36	30	28	22	17	12	11	14	11	
Inconnue	38	22	18	14	17	22	16	13	10	21	4	4
Moyen de transport: voiture	13	5	6	4	18	31	32	13	23	18	35	1
Entreprise	66	22	18	15	8	14	11	14	10	4	10	3
Habitation: dépendances	35	11	22	16	10	9	25	29	15	6	16	
Autre	13	21	19	22	23	18	9	9	8	14	8	
Institution d'enseignement	54	25	18	7	6	5	4	9	3	9	7	1
Habitation: non précisée	42	12	19	6	13	11	12	9	12	5	6	
Infrastructure sportive	21	26	14	15	16	10	8	11	2	3	16	1
Culture et loisirs	25	12	15	18	14	14	6	13	8	8	6	1
Terrain	12	13	15	6	10	13	16	22	5	10	5	
Habitation: allée	47	11	9	5	8	10	2	3	3	3	5	
Service public	20	7	9	7	6	7	13	2		4	12	
Habitation: garage	18	9	8	6	6	4	8	8	4	7	5	1
Moyen de transport: camion	4	2		1	3	7	19	19	6	8	12	
Moyen de transport: autre	2			2	2	10	4	12	16	6	17	
Chantier	11	2	7	9	1	3	6	5	14	5	4	
Hôpital	8	5	7	7	2	5	6	13	2		4	1
Service	10	9	5	8	9	2	4	5	4	3	1	
Maison de repos	9	9	9			2	7	5	6	2	5	
Bâtiment administratif	2	1	5	9	31					2	1	
Edifice religieux / lieu du culte	12	4	3	3	5	4	8	2	8	1	1	
Habitation: autre	5	3	9	5	3	2	5	3		5	4	
Station essence	6	5	8	3	4	5	2	2	3	3	2	
Station de bus / métro et gare de chemin de fer	3	11	2	2	2	2	2	3	5	3	4	2
Banque / institution financière	4	2	5	4	4	4	3	2	2	3	1	
Stade	9	7	3	2	2	1	2	4	2			
Médecin / dentiste / pharmacien	5	1	3	1	2	2	4		1	3	3	
Cimetière	4	2	3	4	3		1				1	
Moyen de transport: autobus / autocar	1	1	1			1	1	1	2		3	2
Moyen de transport: train / tram / métro		1	1	3				2	1	2	3	
Maison de débauche		1	3		1	1						
Arrêt de bus / tram			1							1	1	
Installation militaire			1				1					
Aéroport			1									
Eaux intérieures et maritimes	1											
Emplacement de vélo						1						
Guichet automatique			1									
Total	1.139	895	850	868	714	680	667	709	494	464	534	37

FPF/DGR/DRI/BIPOL - Statistiques policières de criminalité (date de clôture: 22/09/2023)
 Les données pour les années 2001 jusqu'à 2012 ne sont plus publiées mais restent disponibles sur demande auprès du service BIPOL.
 Les données pour 2023 ne concernent que le 1er trimestre.



POLIZEIZONE WESER-GÖHL

Dégradation de la propriété

	2000	2013	2014	2015	2016	2017	2018	2019	2020	2021	2022	2023
Voie publique	110	128	123	127	152	113	117	152	142	141	84	3
Habitation: résidence principale	40	67	59	66	71	52	62	79	81	59	45	
Parking	31	44	45	40	32	44	29	52	35	39	21	2
Terrain	15	12	20	12	20	13	20	13	19	12	23	
Habitation: jardin	13	15	9	9	7	6	13	8	10	7	6	
Habitation: non précisée	18	6	9	3	27	4	9	6	5	5	5	
Magasin	11	12	8	6	8	7	8	7	7	4	4	
Autre	3	5	6	9	3	4	6	7	10	14	9	
Institution d'enseignement	12	6	14	4	9	4	3	5	7	4	8	
Culture et loisirs	14	2	6	14	7	8	3	6	2	6	4	
Moyen de transport: voiture	7		4	2		3	3		4	3	37	
Horeca	4	7	13	5	7	4	4	3	1	1	4	
Habitation: allée	11	7	10	4	3	2	5	3	2		5	
Infrastructure sportive	3	3	5	2	2	2	4	4	2	10	8	
Inconnue	8	2	4	2	1	5	4	5	3	9		
Habitation: garage	6	4	5	4	1	1		2	7	6	2	1
Habitation: dépendances	11	3	3	3	4	2		4	1	5	2	
Service public	6	1	2		4		4	5	8	2	3	
Entreprise	6	8	5	1		2	3	2		2		
Station de bus / métro et gare de chemin de fer	4	7	1	4	2	2	5		1		1	
Edifice religieux / lieu du culte	3	1		2	3	1	4	2	3	5	2	
Habitation: résidence secondaire	3	2		6	2	1	4	2	2	1	2	
Bâtiment administratif	3	2		1		2	2	3	2	4	2	
Chantier	5	3	3	2	1	2	3				1	
Bureau de police		2		2	2	4		1	2	3		
Service		2	2	1	2	2	2		3	1		
Moyen de transport: autre					3	1			1		7	
Arrêt de bus / tram			1		1	3	2	1	2			
Cimetière	1	2	1			2		2			2	
Hôpital		1	1						1	1	4	
Stade		1	1	1			1	2	1	1		
Banque / institution financière		1			1	1		3				
Maison de repos	1				1		2					
Station essence	1	1					1			1		
Aéroport				1								
Eaux intérieures et maritimes							1					
Installation militaire		1										
Maison de débauche								1				
Médecin / dentiste / pharmacien								1				
Total	350	358	360	333	376	297	324	381	364	346	291	6



POLIZEIZONE WESER-GÖHL

Infractions contre l'intégrité physique

	2000	2013	2014	2015	2016	2017	2018	2019	2020	2021	2022	2023
Habitation	65	86	73	69	97	98	96	112	89	103	71	3
Voie publique	70	64	65	78	81	76	71	96	59	59	72	6
Horeca	12	17	16	17	13	10	5	9	7	4	9	1
Parking	4	12	8	7	7	4	4	7	8	6	11	
Culture et loisirs	18	5	6	8	6	9	6	9	1	6	1	2
Institution d'enseignement	6	4	3	3	4	7	8	9	5	5	1	
Inconnue	18	4	3	4		5	4	3	2	8		
Terrain	4	5	8	3	1	2	8	5	3	2	1	
Infrastructure sportive	2		3	6	3	4	2	2	1		2	
Magasin	2	3			5		4	5	1	1	4	
Habitation: allée	7		3	3		1	1	1		1	3	2
Station de bus / métro et gare de chemin de fer		1	1	2	1	4	1	3	2	4		1
Entreprise	3		1	2	2	2	5	3			1	
Habitation: jardin			3		4	1	2	3		2	3	
Stade	2	1	3	1		5		2	1	1		2
Service public	3	1		1	2	1	2	2	2	2	1	
Autre	1	2	3			1	2	2		2	1	
Hôpital	1	2		1	3	1	2	1	2			
Moyen de transport: train / tram / métro		2	1	1	1		1	1	2		2	
Station essence			1		1		2	4			2	
Moyen de transport: autobus / autocar		1		2	1		3	1		1		
Bâtiment administratif				1	6							
Arrêt de bus / tram		1			1		1	1				
Bureau de police			2	1					1			
Maison de repos					1	2			1			
Moyen de transport: autre	2									1		
Maison de débauche				1	1							
Médecin / dentiste / pharmacien		1								1		
Banque / institution financière								1				
Eaux intérieures et maritimes	1											
Edifice religieux / lieu du culte			1									
Installation militaire				1								
Total	221	212	204	212	241	233	230	282	187	209	185	17

STATISTIQUES POLICIERES DE CRIMINALITE

LIEU DE PERPETRATION: ZONE DE POLICE

POLIZEIZONE WESER-GÖHL

PARTIE V : ZONE DE POLICE vs. TYPOLOGIE



Typologie de la zone: Catégorie 4

Zone de police
BERLAAR - NIJLEN
BODUKAP
BUGGENHOUT - LEBBEKE
CENTRE ARDENNE
CONDROZ-FAMENNE
FAGNES
GERAARDSBERGEN - LIERDE
GRENSLEIE
HAACHT
HERKO
HERMETON ET HEURE
HESBAYE
HESBAYE OUEST
LA MAZERINE
MIDOW
MIRA
ORNEAU-MEHAIGNE
OTTIGNIES - LOUVAIN-LA-NEUVE
POL AMOW
POLDER



CRIMINALITE ENREGISTREE : ZONE DE POLICE vs TYPOLOGIE

POLICE DES HAUTS-PAYS
POLITIEZONE ARRO IEPER
POLITIEZONE BRT
POLITIEZONE HEIST
POLITIEZONE K-L-M
POLITIEZONE MAASLAND
POLITIEZONE NOORDERKEMPEN
POLITIEZONE RUPEL
POLITIEZONE SCHELDE - LEIE
POLITIEZONE SPOORKIN
POLITIEZONE TARL
POLIZEIZONE WESER-GÖHL
PZ BERINGEN/HAM/TESSENDERLO
PZ BERLARE/ZELE
PZ BILZEN/HOESELT/RIEMST
PZ BLANKENBERGE/ZUIENKERKE
PZ DENDERLEEUV/HAALTERT
PZ DRUIVENSTREEK
PZ ERPE-MERE/LEDE
PZ GETEVALLEI
PZ HAMME/WAASMUNSTER
PZ HAMONT-ACHEL/PELT
PZ HEUSDEN-ZOLDER
PZ KRUIBEKE/TEMSE



CRIMINALITE ENREGISTREE : ZONE DE POLICE vs TYPOLOGIE

PZ LANAKEN/MAASMECHELEN
PZ LOMMEL
PZ NINOVE
PZ VOER EN DIJLE
PZ WAASLAND-NOORD
PZ WETTEREN LAARNE WICHELEN
PZ ZWIJNDRECHT
SAMSOM
VOORKEMPEN
ZONE BASSE MEUSE
ZONE DE POLICE DES 3 VALLEES
ZONE DES ARCHES
ZONE HAUTE-MEUSE
ZONE OUEST BRABANT WALLON
ZOTTEGEM HERZELE StLHOUTEM
ZP BERNISSART/PERUWELZ
ZP BINCHE-ANDERLUES-LERMES
ZP HAUTE SENNE



CRIMINALITE ENREGISTREE : ZONE DE POLICE vs TYPOLOGIE

Typologie de la zone: Catégorie 4

Figure criminelle/phénomène	Niveau	% 2019 - 2020	% 2020 - 2021	% 2021 - 2022
Vol de voiture	ZONE DE POLICE	-65,4%	-55,6%	300,0%
	TYPLOGIE	-30,9%	-9,7%	16,8%
Vol de moto	ZONE DE POLICE	-66,7%	-50,0%	100,0%
	TYPLOGIE	-36,8%	-10,4%	29,1%
Carjacking	ZONE DE POLICE	-100,0%	/	/
	TYPLOGIE	-36,7%	3,2%	-25,0%
Homejacking	ZONE DE POLICE	/	/	/
	TYPLOGIE	-40,0%	22,2%	-18,2%
Vol dans les garages	ZONE DE POLICE	-100,0%	/	200,0%
	TYPLOGIE	-61,7%	0,0%	12,3%
Vol de vélomoteur	ZONE DE POLICE	-50,0%	-33,3%	0,0%
	TYPLOGIE	-30,8%	-5,4%	32,0%
Vol de vélo	ZONE DE POLICE	34,8%	-29,0%	27,3%
	TYPLOGIE	-27,3%	3,1%	15,5%
Cambriolage dans habitation	ZONE DE POLICE	-31,1%	-38,2%	27,2%
	TYPLOGIE	-30,5%	-9,3%	32,8%
Cambriolage ds entreprise ou commerce	ZONE DE POLICE	-51,6%	20,0%	66,7%
	TYPLOGIE	-35,0%	-10,9%	1,5%
Cambriolage ds service public ou bâtiment administ	ZONE DE POLICE	0,0%	-22,2%	185,7%
	TYPLOGIE	-18,4%	-24,4%	-3,1%
Vol au bélier	ZONE DE POLICE	/	/	/
	TYPLOGIE	-64,0%	-44,4%	0,0%



CRIMINALITE ENREGISTREE : ZONE DE POLICE vs TYPOLOGIE

Figure criminelle/phénomène	Niveau	% 2019 - 2020	% 2020 - 2021	% 2021 - 2022
Cambriolage dans bâtiment (total)	ZONE DE POLICE	-32,3%	-31,6%	44,3%
	TYPOLOGIE	-30,4%	-10,7%	26,0%
Vol à main armée	ZONE DE POLICE	0,0%	100,0%	-66,7%
	TYPOLOGIE	-16,5%	-16,4%	3,0%
Vol avec violence sans arme	ZONE DE POLICE	-47,8%	50,0%	55,6%
	TYPOLOGIE	-21,5%	2,9%	23,9%
Vol dans ou sur un véhicule	ZONE DE POLICE	14,5%	-27,0%	78,3%
	TYPOLOGIE	-29,7%	-2,5%	4,5%
Sacjacking dans une voiture	ZONE DE POLICE	/	/	/
	TYPOLOGIE	-100,0%	/	0,0%
Vol d'armes et explosifs	ZONE DE POLICE	-60,0%	-100,0%	/
	TYPOLOGIE	-33,0%	1,1%	0,0%
Steaming	ZONE DE POLICE	/	/	/
	TYPOLOGIE	30,0%	-46,2%	42,9%
Arrachage de sac à main	ZONE DE POLICE	-100,0%	/	/
	TYPOLOGIE	-42,1%	-31,8%	100,0%
Vol à l'arraché	ZONE DE POLICE	-100,0%	/	/
	TYPOLOGIE	-39,1%	-21,3%	87,2%
Vol à la tire	ZONE DE POLICE	-37,0%	-23,5%	23,1%
	TYPOLOGIE	-58,9%	-7,0%	63,3%
Vol à l'étalage	ZONE DE POLICE	-40,2%	56,4%	-20,9%
	TYPOLOGIE	-15,1%	7,0%	21,6%
Vol par ruse	ZONE DE POLICE	0,0%	57,1%	9,1%
	TYPOLOGIE	-37,3%	-5,7%	13,7%



CRIMINALITE ENREGISTREE : ZONE DE POLICE vs TYPOLOGIE

Figure criminelle/phénomène	Niveau	% 2019 - 2020	% 2020 - 2021	% 2021 - 2022
Vol de métaux	ZONE DE POLICE	-95,0%	500,0%	-33,3%
	TYPOLOGIE	-31,0%	12,2%	59,5%
Vol sur les chantiers	ZONE DE POLICE	183,3%	-70,6%	-20,0%
	TYPOLOGIE	-9,4%	-7,0%	27,3%
Home-invasion	ZONE DE POLICE	/	/	/
	TYPOLOGIE	-38,1%	23,1%	-18,8%
Vol d'animaux	ZONE DE POLICE	0,0%	0,0%	0,0%
	TYPOLOGIE	-19,4%	-22,4%	-10,4%
Vol de cargaison	ZONE DE POLICE	-5,6%	-88,2%	50,0%
	TYPOLOGIE	-17,0%	-41,5%	11,8%
Fraude de cartes de paiements	ZONE DE POLICE	-50,0%	100,0%	625,0%
	TYPOLOGIE	-30,6%	-19,5%	45,4%
Phishing	ZONE DE POLICE	/	220,0%	206,3%
	TYPOLOGIE	171,0%	14,6%	2,1%
Ransomware	ZONE DE POLICE	-100,0%	/	0,0%
	TYPOLOGIE	-36,0%	87,5%	-16,7%
Shouldersurfing	ZONE DE POLICE	/	/	100,0%
	TYPOLOGIE	-63,0%	-27,8%	1,5%
Skimming	ZONE DE POLICE	/	/	/
	TYPOLOGIE	-21,8%	-54,4%	151,6%
Violence contre les métiers d'intérêt général	ZONE DE POLICE	-66,7%	50,0%	33,3%
	TYPOLOGIE	-6,9%	5,8%	15,9%
Viol collectif	ZONE DE POLICE	/	/	/
	TYPOLOGIE	20,7%	-31,4%	12,5%



CRIMINALITE ENREGISTREE : ZONE DE POLICE vs TYPOLOGIE

Figure criminelle/phénomène	Niveau	% 2019 - 2020	% 2020 - 2021	% 2021 - 2022
Graffiti	ZONE DE POLICE	274,4%	-70,5%	-7,0%
	TYPLOGIE	3,0%	-27,3%	45,7%
Dégradation de voiture	ZONE DE POLICE	-38,4%	70,0%	-36,6%
	TYPLOGIE	-20,6%	1,7%	1,4%
Rixe au couteau	ZONE DE POLICE	-100,0%	/	-50,0%
	TYPLOGIE	5,9%	2,8%	10,8%
VIF: physique, dans le couple	ZONE DE POLICE	-20,0%	1,8%	-17,5%
	TYPLOGIE	-9,1%	2,5%	9,2%
VIF: physique, envers des descendants	ZONE DE POLICE	0,0%	45,5%	-50,0%
	TYPLOGIE	-4,7%	9,2%	3,5%
VIF: physique, envers d'autres membres	ZONE DE POLICE	-46,7%	62,5%	-15,4%
	TYPLOGIE	-9,6%	7,5%	0,3%
VIF: sexuelle, dans le couple	ZONE DE POLICE	/	-100,0%	/
	TYPLOGIE	2,4%	9,3%	12,8%
VIF: sexuelle, envers des descendants	ZONE DE POLICE	-33,3%	-100,0%	/
	TYPLOGIE	26,7%	-11,9%	-58,3%
VIF: sexuelle, envers d'autres membres	ZONE DE POLICE	/	-100,0%	/
	TYPLOGIE	-12,5%	-7,1%	-38,5%
VIF: psychique, dans le couple	ZONE DE POLICE	-7,7%	-25,0%	22,2%
	TYPLOGIE	-3,4%	7,6%	-1,7%
VIF: psychique, envers des descendants	ZONE DE POLICE	/	0,0%	0,0%
	TYPLOGIE	24,4%	14,9%	7,6%
VIF: psychique, envers d'autres membres	ZONE DE POLICE	0,0%	0,0%	-100,0%
	TYPLOGIE	2,6%	-7,0%	9,1%



CRIMINALITE ENREGISTREE : ZONE DE POLICE vs TYPOLOGIE

Figure criminelle/phénomène	Niveau	% 2019 - 2020	% 2020 - 2021	% 2021 - 2022
VIF: économique, dans le couple	ZONE DE POLICE	-100,0%	/	100,0%
	TYPOLOGIE	-4,2%	-0,9%	0,9%
VIF: économique, envers des descendants	ZONE DE POLICE	/	/	-100,0%
	TYPOLOGIE	21,1%	8,7%	-32,0%
VIF: économique, envers d'autres membres	ZONE DE POLICE	-71,4%	350,0%	-44,4%
	TYPOLOGIE	-34,3%	1,5%	18,9%
Dopage humain	ZONE DE POLICE	-33,3%	-50,0%	0,0%
	TYPOLOGIE	-20,5%	-13,4%	-19,0%
Engraissement illégal	ZONE DE POLICE	/	/	/
	TYPOLOGIE	162,5%	-19,0%	-11,8%
Vente de cocaïne	ZONE DE POLICE	33,3%	-50,0%	-100,0%
	TYPOLOGIE	-1,5%	3,3%	10,7%
Import-export de cocaïne	ZONE DE POLICE	/	50,0%	-100,0%
	TYPOLOGIE	-25,7%	-35,8%	7,7%
Production de drogues synthétiques	ZONE DE POLICE	-100,0%	/	-100,0%
	TYPOLOGIE	4,2%	32,0%	-36,4%
Import-export de drogues synthétiques	ZONE DE POLICE	-33,3%	0,0%	-50,0%
	TYPOLOGIE	-40,0%	-9,5%	42,1%
Vente de drogues synthétiques	ZONE DE POLICE	-33,3%	-50,0%	50,0%
	TYPOLOGIE	-6,5%	-10,1%	5,4%
Production de cannabis (culture)	ZONE DE POLICE	300,0%	-25,0%	33,3%
	TYPOLOGIE	-5,6%	-16,4%	-6,0%
Import-export de cannabis en grande quantité	ZONE DE POLICE	/	/	/
	TYPOLOGIE	44,4%	-61,5%	40,0%



CRIMINALITE ENREGISTREE : ZONE DE POLICE vs TYPOLOGIE

Figure criminelle/phénomène	Niveau	% 2019 - 2020	% 2020 - 2021	% 2021 - 2022
Vente de cannabis en grande quantité	ZONE DE POLICE	/	/	/
	TYPOLOGIE	14,3%	-4,2%	13,0%
Import-export d'héroïne	ZONE DE POLICE	/	/	/
	TYPOLOGIE	130,0%	-56,5%	110,0%
Vente-traffic d'héroïne	ZONE DE POLICE	/	/	/
	TYPOLOGIE	30,2%	-4,9%	3,8%
Commerce et production d'arme à feu et mun.	ZONE DE POLICE	-100,0%	/	-100,0%
	TYPOLOGIE	7,4%	5,2%	-41,0%
Commerce et production d'arme non à feu	ZONE DE POLICE	-100,0%	/	/
	TYPOLOGIE	-72,7%	66,7%	60,0%
TEH - exploitation économique	ZONE DE POLICE	/	-100,0%	/
	TYPOLOGIE	-23,1%	40,0%	-4,8%
TEH - exploitation sexuelle	ZONE DE POLICE	/	/	0,0%
	TYPOLOGIE	0,0%	83,7%	-25,3%
Violence physique (transport public)	ZONE DE POLICE	-66,7%	150,0%	-60,0%
	TYPOLOGIE	-12,9%	12,7%	24,9%
Violence physique (voie publique)	ZONE DE POLICE	-34,1%	-3,6%	18,5%
	TYPOLOGIE	-13,4%	9,3%	6,8%
Violence physique (autre endroit public)	ZONE DE POLICE	87,5%	-73,3%	50,0%
	TYPOLOGIE	-4,6%	6,5%	6,1%
Violence physique (endroit accessible au public)	ZONE DE POLICE	-45,0%	4,5%	13,0%
	TYPOLOGIE	-43,0%	11,3%	41,1%
Violence sexuelle (transport public)	ZONE DE POLICE	-100,0%	/	-100,0%
	TYPOLOGIE	9,8%	14,3%	-9,4%



CRIMINALITE ENREGISTREE : ZONE DE POLICE vs TYPOLOGIE

Figure criminelle/phénomène	Niveau	% 2019 - 2020	% 2020 - 2021	% 2021 - 2022
Violence sexuelle (voie publique)	ZONE DE POLICE	60,0%	-37,5%	-40,0%
	TYPOLOGIE	-16,5%	5,8%	4,1%
Violence sexuelle (autre endroit public)	ZONE DE POLICE	-100,0%	/	0,0%
	TYPOLOGIE	-5,3%	2,2%	-16,5%
Violence sexuelle (endroit accessible au public)	ZONE DE POLICE	-40,0%	-33,3%	50,0%
	TYPOLOGIE	-32,0%	23,1%	24,2%
Violence psychique (transport public)	ZONE DE POLICE	-100,0%	/	-50,0%
	TYPOLOGIE	-23,4%	20,1%	-0,6%
Violence psychique (voie publique)	ZONE DE POLICE	-13,5%	-20,8%	-4,9%
	TYPOLOGIE	1,9%	-4,1%	5,7%
Violence psychique (autre endroit public)	ZONE DE POLICE	83,3%	-18,2%	-22,2%
	TYPOLOGIE	11,5%	-16,5%	-2,2%
Violence psychique (endroit accessible au public)	ZONE DE POLICE	-41,9%	24,0%	-38,7%
	TYPOLOGIE	-17,6%	-0,4%	10,5%
Vol à main armée (transport public)	ZONE DE POLICE	/	/	/
	TYPOLOGIE	50,0%	-33,3%	75,0%
Vol à main armée (voie publique)	ZONE DE POLICE	/	0,0%	0,0%
	TYPOLOGIE	-13,3%	-21,2%	14,9%
Vol à main armée (autre endroit public)	ZONE DE POLICE	-100,0%	/	/
	TYPOLOGIE	33,3%	-12,5%	-42,9%
Vol à main armée (endroit accessible au public)	ZONE DE POLICE	-50,0%	100,0%	-100,0%
	TYPOLOGIE	-23,9%	-19,0%	-8,2%
Vol avec violence sans arme (transport public)	ZONE DE POLICE	/	/	/
	TYPOLOGIE	-10,8%	-30,3%	21,7%



CRIMINALITE ENREGISTREE : ZONE DE POLICE vs TYPOLOGIE

Figure criminelle/phénomène	Niveau	% 2019 - 2020	% 2020 - 2021	% 2021 - 2022
Vol avec violence sans arme (voie publique)	ZONE DE POLICE	-88,9%	200,0%	33,3%
	TYPLOGIE	-29,5%	-8,6%	13,5%
Vol avec violence sans arme (autre endroit public)	ZONE DE POLICE	/	-100,0%	/
	TYPLOGIE	-9,5%	-23,7%	10,3%
Vol avec violence sans arme (endr. acces. au pub.)	ZONE DE POLICE	-25,0%	33,3%	25,0%
	TYPLOGIE	-29,8%	-10,9%	39,0%
Faux policiers	ZONE DE POLICE	-95,8%	-100,0%	/
	TYPLOGIE	-38,3%	-24,3%	-25,0%
Terrorisme, extrémisme et radicalisme	ZONE DE POLICE	100,0%	-50,0%	-100,0%
	TYPLOGIE	35,1%	-18,0%	-22,0%
Cyberharcèlement	ZONE DE POLICE	-17,4%	31,6%	-44,0%
	TYPLOGIE	-7,9%	7,2%	-0,7%
Fraude à l'identité	ZONE DE POLICE	-2,9%	-6,1%	-12,9%
	TYPLOGIE	29,6%	-2,3%	1,0%

STATISTIQUES POLICIERES DE CRIMINALITE

LIEU DE PERPETRATION: ZONE DE POLICE

POLIZEIZONE WESER-GÖHL

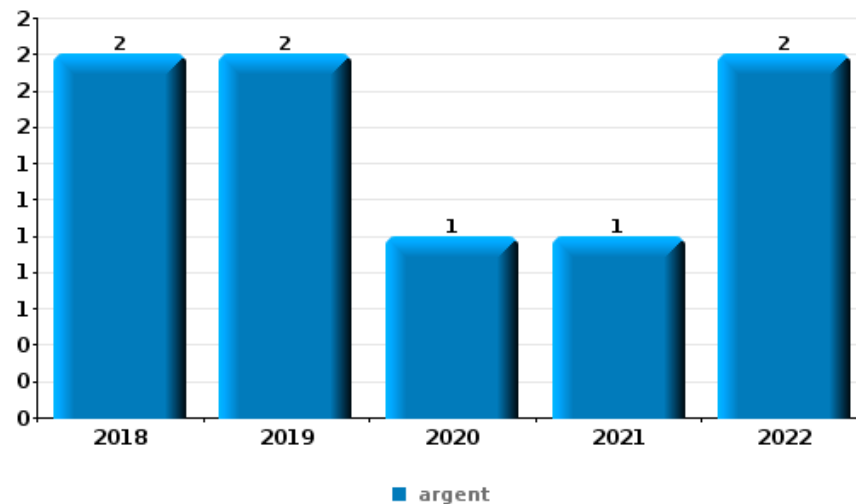
PARTIE VI : OBJETS ET MOYENS DE TRANSPORT



POLIZEIZONE WESER-GÖHL

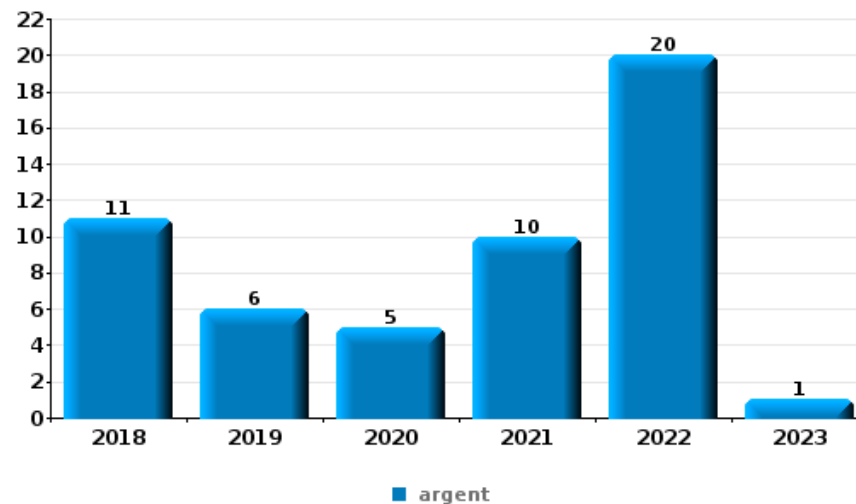
Vol à main armée

Top 5 Objets volés (sbd nombre de faits)		2018	2019	2020	2021	2022	2023
1	argent	2	2	1	1	2	
2	GSM et accessoires	1			1	1	
3	ordinateur et accessoires			1	1		
4	bijouterie / montre					1	
4	carte bancaire / carte de crédit	1					
4	multimédia				1		
4	permis de conduire					1	
4	portefeuille					1	
4	tabac				1		
4	valise / sac				1		



Vol dans ou sur un véhicule

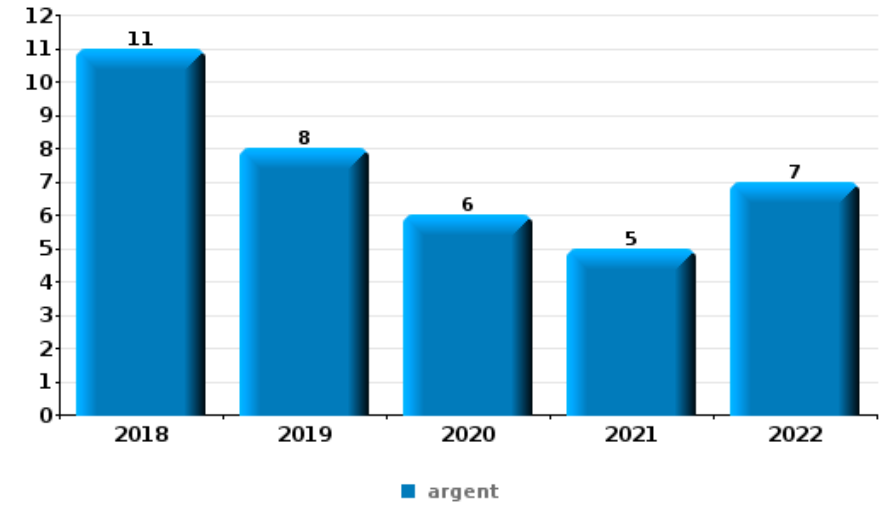
Top 5 Objets volés (sbd nombre de faits)		2018	2019	2020	2021	2022	2023
1	argent	11	6	5	10	20	1
2	outillage	11	12	5	6	7	
3	permis de conduire	3	2	5	9	12	
4	portefeuille	3		5	8	14	
5	vêtement	4	6	4	3	12	





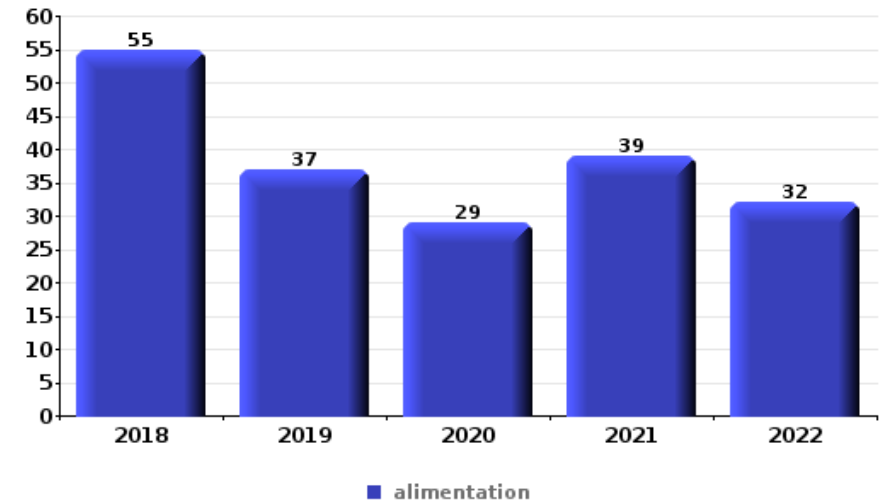
Cambrionage ds entreprise ou commerce

Top 5 Objets volés (sbd nombre de faits)		2018	2019	2020	2021	2022	2023
1	argent	11	8	6	5	7	
2	outillage	6	4	1		2	
3	alimentation	4	1	2		2	
4	coffre-fort / coffret (argent) / caisse	5	1		2		
5	ordinateur et accessoires	2		1	1	3	



Vol à l'étalage

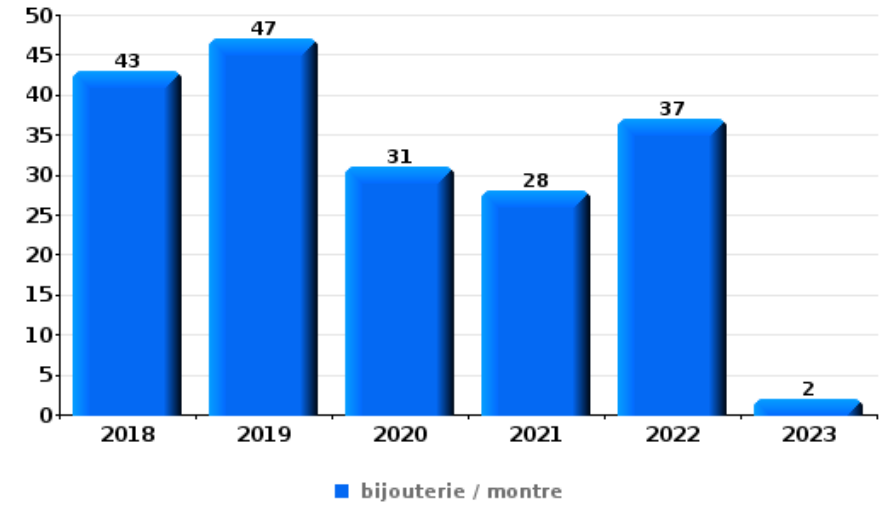
Top 5 Objets volés (sbd nombre de faits)		2018	2019	2020	2021	2022	2023
1	alimentation	55	37	29	39	32	
2	tabac	22	19	11	36	30	1
3	parfum / produit de beauté	8	7	5	1	3	1
4	vêtement	6	6	2	4	2	
5	multimédia	5	4		2	4	
5	ordinateur et accessoires	3	5	1	5	1	





Cambrilage dans habitation

Top 5 Objets volés (sbd nombre de faits)		2018	2019	2020	2021	2022	2023
1	bijouterie / montre	43	47	31	28	37	2
2	argent	28	37	27	19	33	1
3	vêtement	10	10	7	4	7	1
4	coffre-fort / coffret (argent) / caisse	11	9	6	6	5	
5	multimédia	6	8	5	4	9	
5	outillage	14	9	3	1	5	



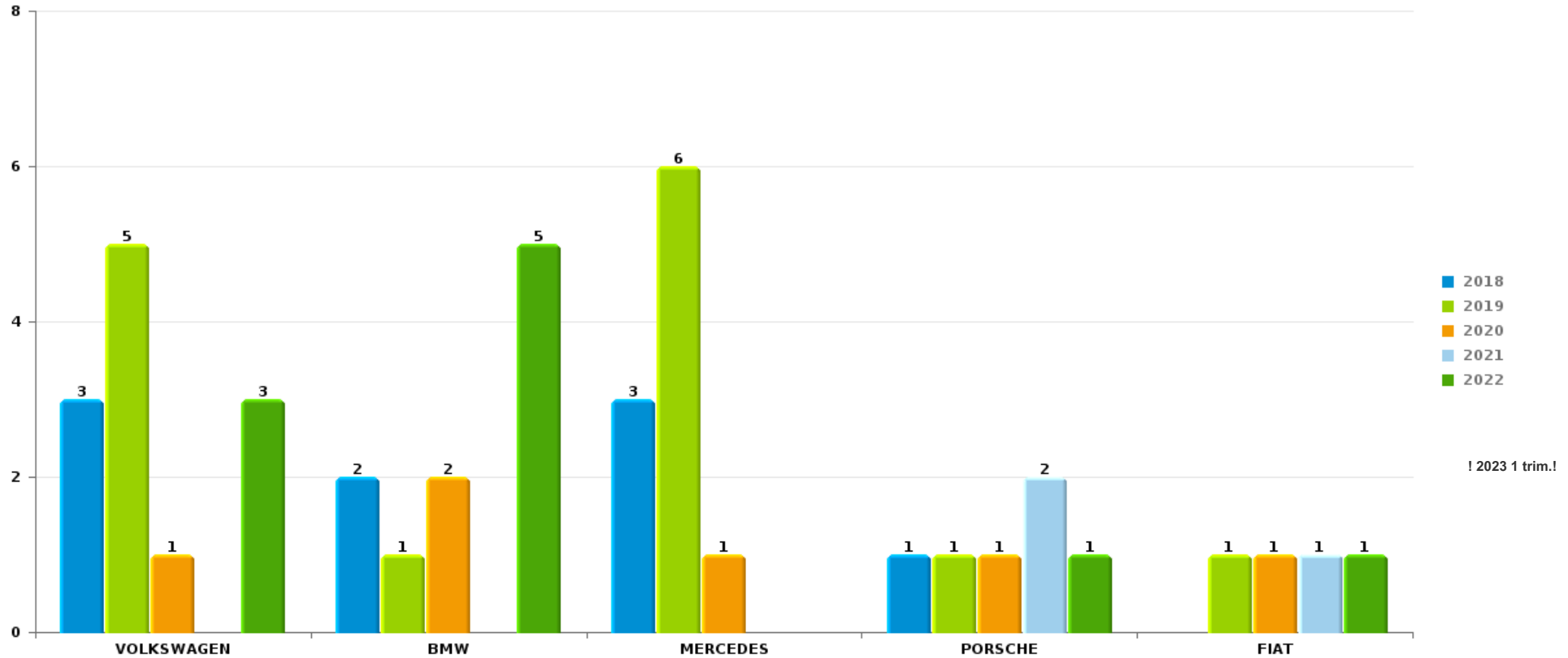
Remarque: en ce qui concerne les objets, aucun total n'est reproduit étant donné que plusieurs objets peuvent avoir été volés lors d'un même fait.



POLIZEIZONE WESER-GÖHL

Vol de voiture

Nombre de voitures volées par marque (Top 5)



STATISTIQUES POLICIERES DE CRIMINALITE

LIEU DE PERPETRATION: ZONE DE POLICE

POLIZEIZONE WESER-GÖHL

PARTIE VII : SUSPECTS



Partie 1: Niveau FAITS (comptage du nombre de faits pour lesquels un certain type de suspect est impliqué)

1.1. Nombre d'infractions selon le sexe des suspects identifiés (par catégorie principale)

Étant donné que, tant un suspect identifié masculin qu'un suspect identifié féminin peuvent être impliqués lors d'un même fait, il est possible que la somme des colonnes «Hommes» et «Femmes» soit supérieure à la valeur de la colonne «Total...» (voir également la note méthodologique)

POLIZEIZONE WESER-GÖHL

2023

Catégorie principale / Sexe	Nombre total de faits avec au moins 1 suspect	Hommes	%	Femmes	%
Législation sur les étrangers	18	17	94,4%	1	5,6%
Vol et extorsion	7	5	71,4%	2	28,6%
Fraude	5	5	100,0%		
Infr. contre la foi publique	5	3	60,0%	2	40,0%
Infr. contre l'intégrité physique	5	5	100,0%		
Loi du football	5	5	100,0%		
Armes et explosifs	3	3	100,0%		
Dégradation de la propriété	3	3	100,0%		
Drogues	2	2	100,0%		
Infr. contre la sécurité publique	2	2	100,0%		
Infr. contre les mœurs	2	2	100,0%		
Ivresse et alcool	2	2	100,0%		
Autres infractions Code pénal	1	1	100,0%		
Infr. contre autres valeurs morales et sentiments	1	1	100,0%		
Travail	1	1	100,0%		
Total	62	57	91,9 %	5	8,1 %





1.2. Nombre d'infractions selon le sexe des suspects identifiés (par figure criminelle)

Étant donné que, tant un suspect identifié masculin qu'un suspect identifié féminin peuvent être impliqués lors d'un même fait, il est possible que la somme des colonnes «Hommes» et «Femmes» soit supérieure à la valeur de la colonne «Total...» (voir également la note méthodologique)

POLIZEIZONE WESER-GÖHL

2023

FC Vol moyen de transport

Figure criminelle / Sexe	Nombre total de faits avec au moins 1 suspect identifié	Hommes	%
Vol de vélo	2	2	100,0%
Total	PA	PA	PA

FC Cambriolage

Figure criminelle / Sexe	Nombre total de faits avec au moins 1 suspect identifié	Hommes	%	Femmes	%
Cambriolage dans habitation	3	2	66,7%	1	33,3%
Cambriolage ds entreprise ou commerce	1	1	100,0%		
Cambriolage dans bâtiment (total)	4	3	75,0%	1	25,0%
Total	PA	PA	PA	PA	PA

FC Vol autre

Figure criminelle / Sexe	Nombre total de faits avec au moins 1 suspect identifié	Hommes	%	Femmes	%
Vol d'armes et explosifs	1	1	100,0%		
Vol à l'étalage	2	1	50,0%	1	50,0%
Total	PA	PA	PA	PA	PA

CRIMINALITE ENREGISTREE: SUSPECTS



FC Autre

Figure criminelle / Sexe	Nombre total de faits avec au moins 1 suspect identifié	Hommes	%
Dégradation de voiture	1	1	100,0%
Total	PA	PA	PA

PH Violence intrafamiliale (VIF)

Figure criminelle / Sexe	Nombre total de faits avec au moins 1 suspect identifié	Hommes	%
VIF: physique, dans le couple	2	2	100,0%
Total	PA	PA	PA

PH Violence dans l'espace public

Figure criminelle / Sexe	Nombre total de faits avec au moins 1 suspect identifié	Hommes	%
Violence physique (voie publique)	1	1	100,0%
Violence physique (endroit accessible au public)	3	3	100,0%
Violence psychique (transport public)	1	1	100,0%
Violence psychique (voie publique)	1	1	100,0%
Total	PA	PA	PA

PH Autre

Figure criminelle / Sexe	Nombre total de faits avec au moins 1 suspect identifié	Hommes	%
Fraude à l'identité	1	1	100,0%
Total	PA	PA	PA



1.3. Nombre d'infractions selon l'âge des suspects identifiés (par catégorie principale)

Étant donné que, tant un suspect identifié mineur qu'un suspect identifié majeur peuvent être impliqués lors d'un même fait, il est possible que la somme des colonnes «Mineur» et «Majeur» soit supérieure à la valeur de la colonne «Total...» (voir également la note méthodologique)

POLIZEIZONE WESER-GÖHL

2023

Catégorie principale / Âge	Nombre total de faits avec au moins 1 suspect identifié	Mineur	%	Majeur	%
Législation sur les étrangers	18	3	16,7%	15	83,3%
Vol et extorsion	7			7	100,0%
Fraude	5			5	100,0%
Infr. contre la foi publique	5			5	100,0%
Infr. contre l'intégrité physique	5			5	100,0%
Loi du football	5			5	100,0%
Armes et explosifs	3			3	100,0%
Dégradation de la propriété	3			3	100,0%
Autres infractions Code pénal	1	1	100,0%	1	100,0%
Drogues	2			2	100,0%
Infr. contre la sécurité publique	2			2	100,0%
Infr. contre les mœurs	2			2	100,0%
Ivresse et alcool	2			2	100,0%
Infr. contre autres valeurs morales et sentiments	1			1	100,0%
Travail	1			1	100,0%
Total	62	4	6,5%	59	95,2%



1.4. Nombre d'infractions selon l'âge des suspects identifiés (par figure criminelle)

Étant donné que, tant un suspect identifié mineur qu'un suspect identifié majeur peuvent être impliqués lors d'un même fait, il est possible que la somme des colonnes «Mineur» et «Majeur» soit supérieure à la valeur de la colonne «Total...»
(voir également la note méthodologique)

POLIZEIZONE WESER-GÖHL

2023

FC Vol moyen de transport

Figure criminelle / Âge	Nombre total de faits avec au moins 1 suspect identifié	Majeur	%
Vol de vélo	2	2	100,0%
Total	PA	PA	PA

FC Cambriolage

Figure criminelle / Âge	Nombre total de faits avec au moins 1 suspect identifié	Majeur	%
Cambriolage dans habitation	3	3	100,0%
Cambriolage ds entreprise ou commerce	1	1	100,0%
Cambriolage dans bâtiment (total)	4	4	100,0%
Total	PA	PA	PA

FC Vol autre

Figure criminelle / Âge	Nombre total de faits avec au moins 1 suspect identifié	Majeur	%
Vol d'armes et explosifs	1	1	100,0%
Vol à l'étalage	2	2	100,0%
Total	PA	PA	PA

CRIMINALITE ENREGISTREE: SUSPECTS



FC Autre

Figure criminelle / Âge	Nombre total de faits avec au moins 1 suspect identifié	Majeur	%
Dégradation de voiture	1	1	100,0%
Total	PA	PA	PA

PH Violence intrafamiliale (VIF)

Figure criminelle / Âge	Nombre total de faits avec au moins 1 suspect identifié	Majeur	%
VIF: physique, dans le couple	2	2	100,0%
Total	PA	PA	PA

PH Violence dans l'espace public

Figure criminelle / Âge	Nombre total de faits avec au moins 1 suspect identifié	Majeur	%
Violence physique (voie publique)	1	1	100,0%
Violence physique (endroit accessible au public)	3	3	100,0%
Violence psychique (transport public)	1	1	100,0%
Violence psychique (voie publique)	1	1	100,0%
Total	PA	PA	PA

PH Autre

Figure criminelle / Âge	Nombre total de faits avec au moins 1 suspect identifié	Majeur	%
Fraude à l'identité	1	1	100,0%
Total	PA	PA	PA



Partie 2: Niveau SUSPECTS-FAIT (comptage du nombre de combinaisons suspect-fait)

2.1. Nombre de suspects-fait selon le sexe des suspects identifiés (TOP 5 des catégories principales)

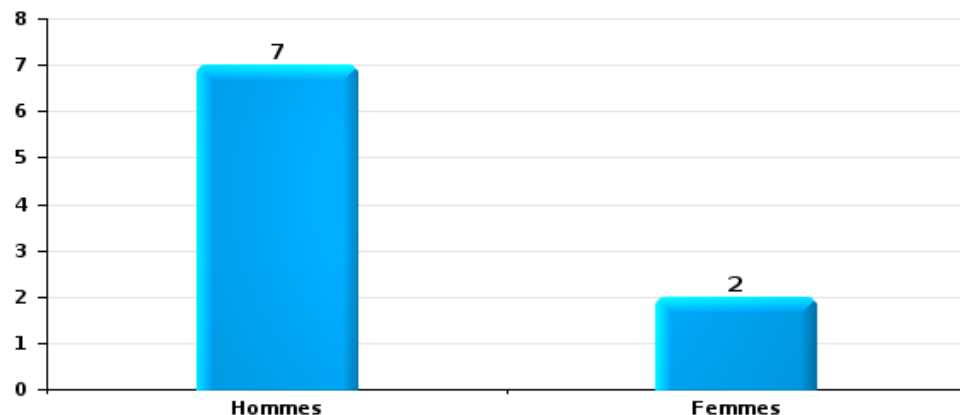
Lorsqu'un même suspect a commis plusieurs faits durant la période considérée, il est aussi comptabilisé plusieurs fois (voir également la note méthodologique)

POLIZEIZONE WESER-GÖHL

2023

Vol et extorsion

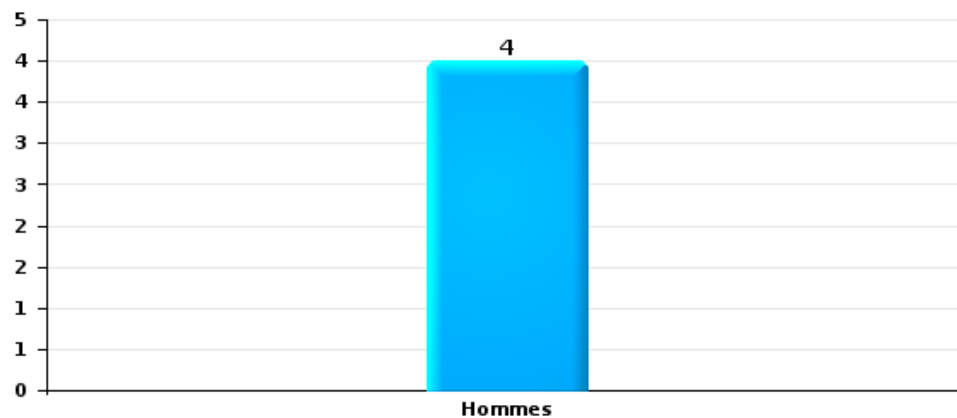
Nombre de suspects-fait selon le sexe





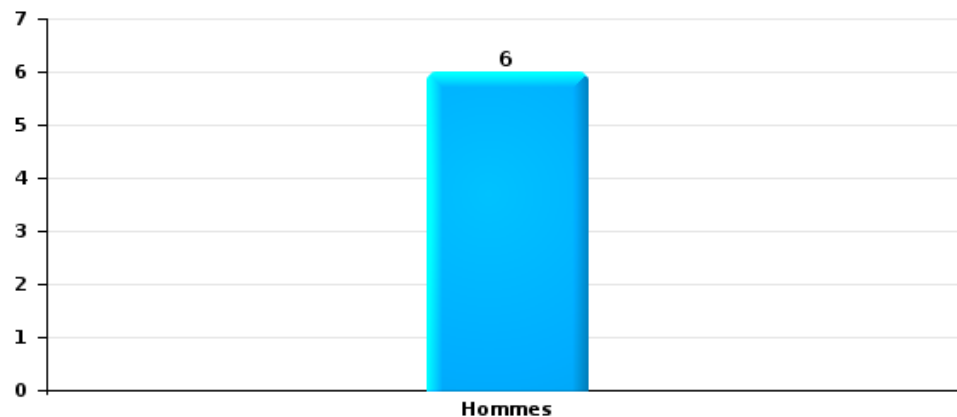
Dégradation de la propriété

Nombre de suspects-fait selon le sexe



Infr. contre l'intégrité physique

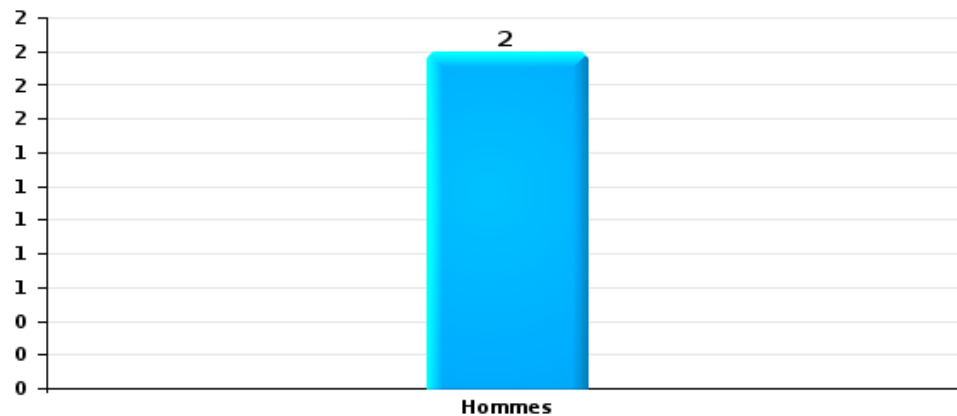
Nombre de suspects-fait selon le sexe





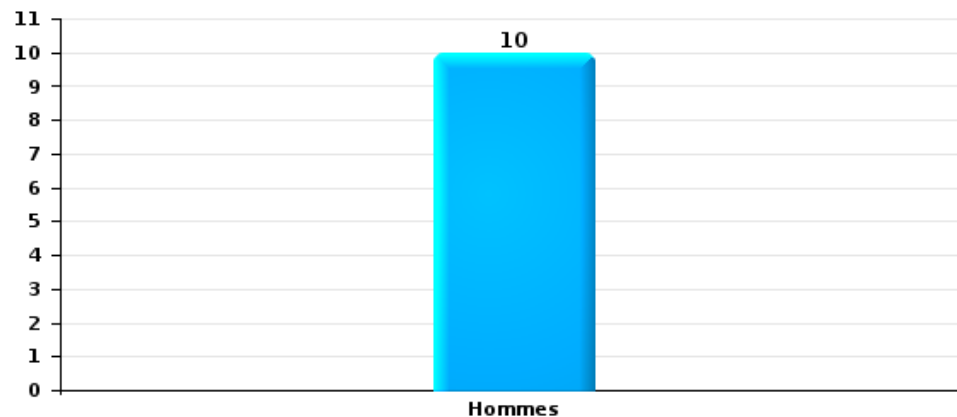
Drogues

Nombre de suspects-fait selon le sexe



Fraude

Nombre de suspects-fait selon le sexe





2.2. Nombre de suspects-fait selon le sexe des suspects identifiés (TOP 5 des figures criminelles)

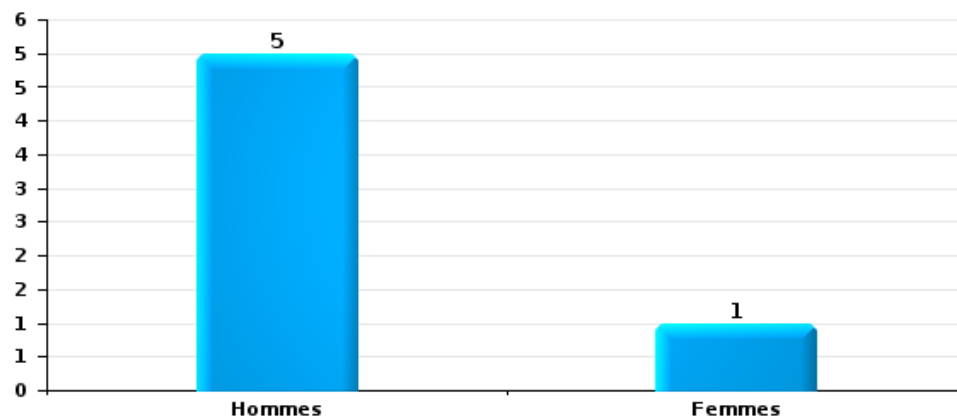
Lorsqu'un même suspect a commis plusieurs faits durant la période considérée, il est aussi comptabilisé plusieurs fois (voir également la note méthodologique)

POLIZEIZONE WESER-GÖHL

2023

Cambriolage dans bâtiment (total)

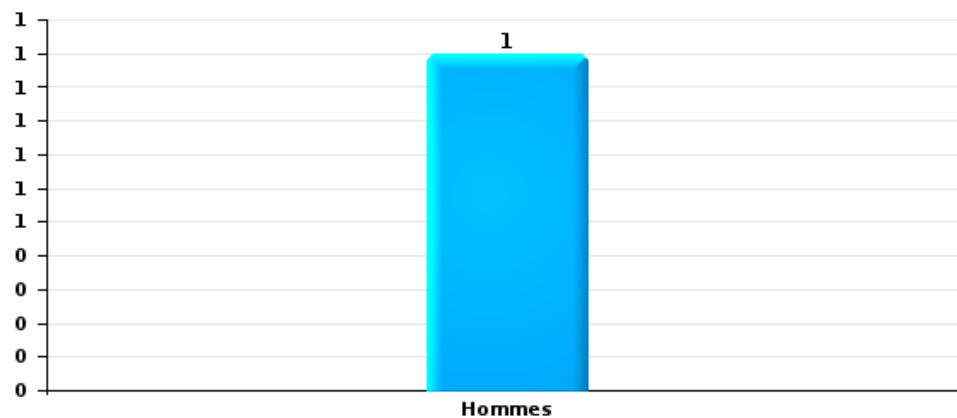
Nombre de suspects-fait selon le sexe





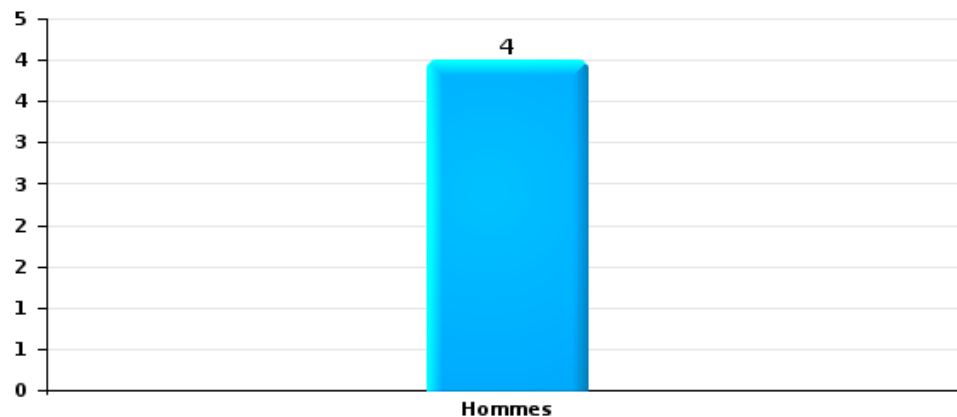
Dégradation de voiture

Nombre de suspects-fait selon le sexe



Vol de vélo

Nombre de suspects-fait selon le sexe





2.3. Nombre de suspects-fait selon l'âge des suspects identifiés (TOP 5 des catégories principales)

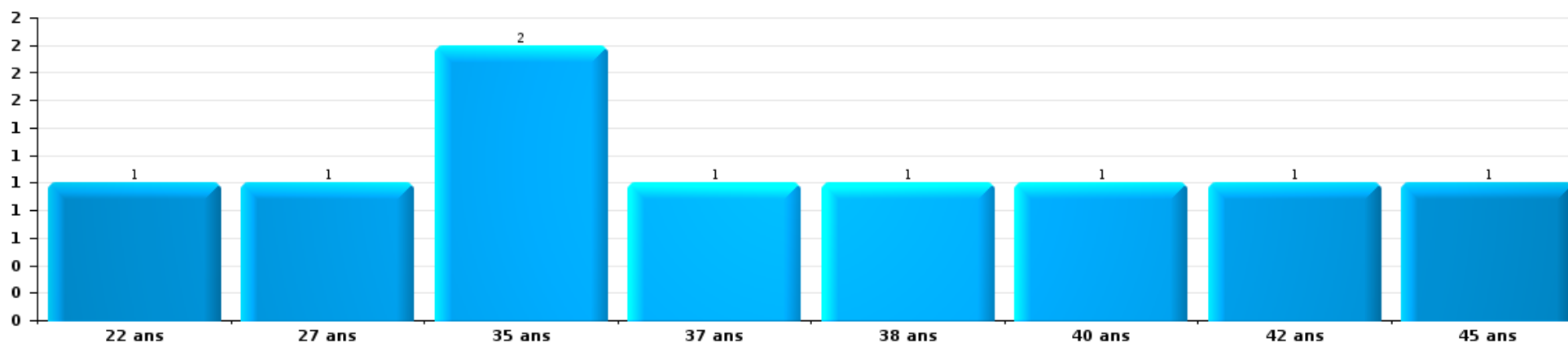
1) Lorsqu'un même suspect a commis plusieurs faits durant la période considérée, il est aussi comptabilisé plusieurs fois, qu'il ait le même âge ou non – 2) Les suspects au-dessous de 14 ans et à partir de 90 ans ne sont pas repris dans le tableau (voir également la note méthodologique)

POLIZEIZONE WESER-GÖHL

2023

Vol et extorsion

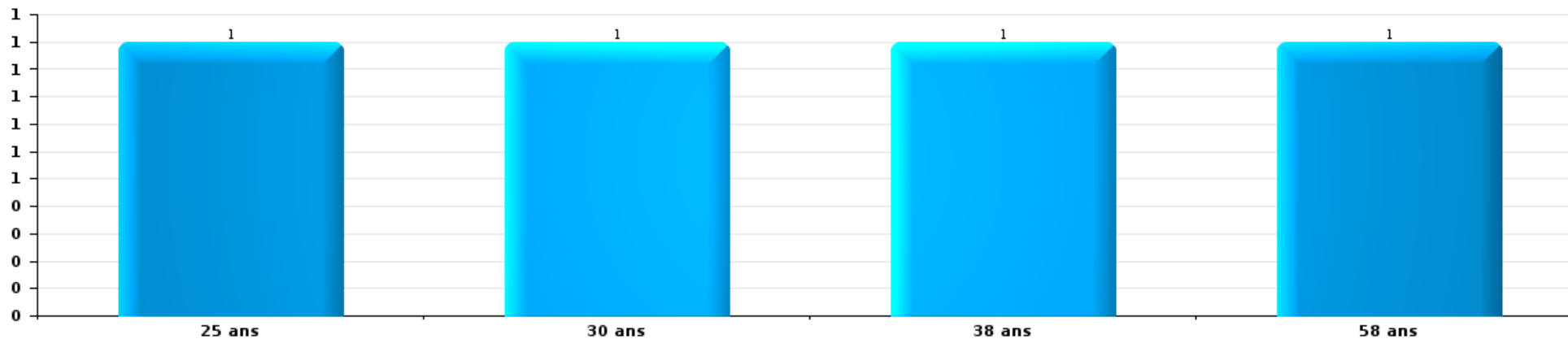
Nombre de suspects-fait par âge (chronologique)





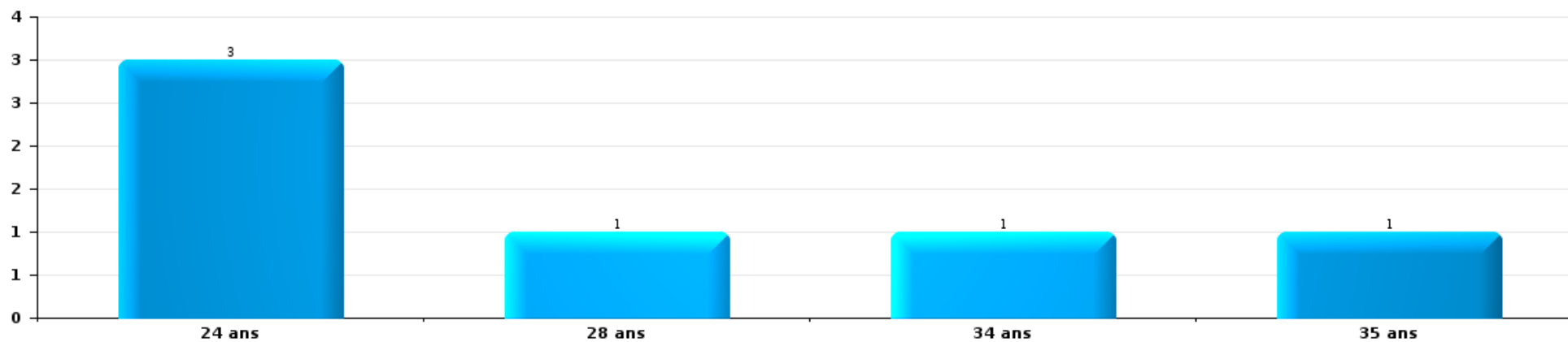
Dégradation de la propriété

Nombre de suspects-fait par âge (chronologique)



Infr. contre l'intégrité physique

Nombre de suspects-fait par âge (chronologique)





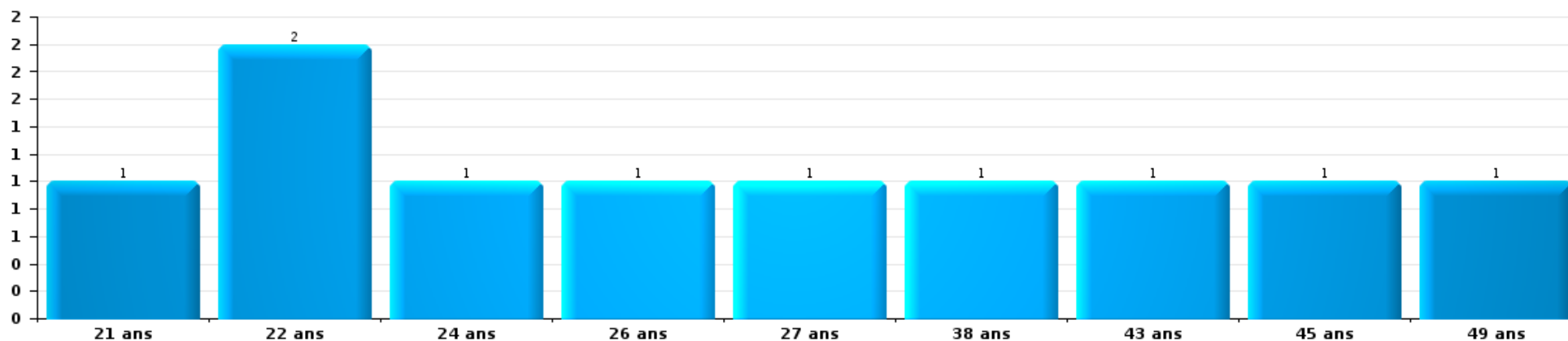
Drogues

Nombre de suspects-fait par âge (chronologique)



Fraude

Nombre de suspects-fait par âge (chronologique)





2.4. Nombre de suspects-fait selon l'âge des suspects identifiés (TOP 5 des figures criminelles)

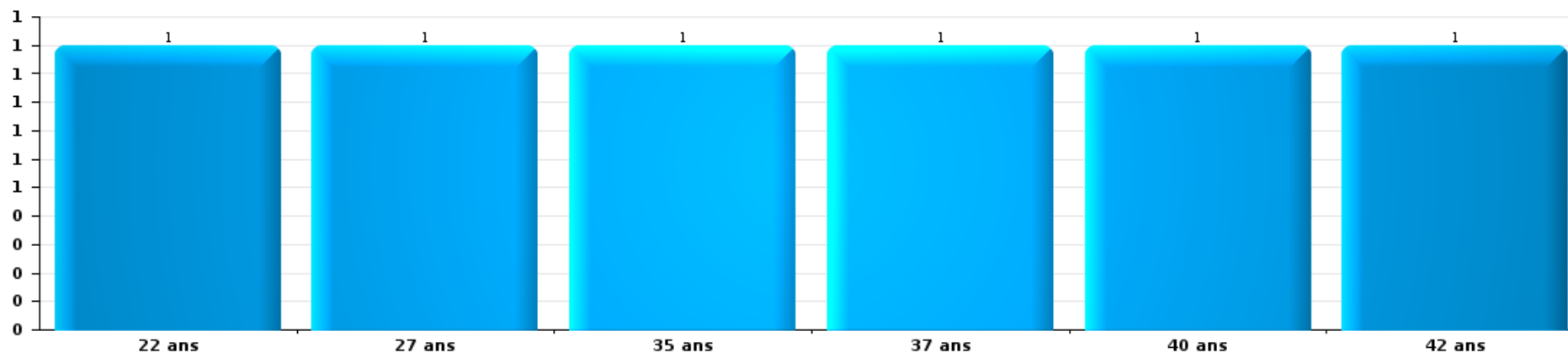
1) Lorsqu'un même suspect a commis plusieurs faits durant la période considérée, il est aussi comptabilisé plusieurs fois, qu'il ait le même âge ou non - 2) Les suspects au-dessous de 14 ans et à partir de 90 ans ne sont pas repris dans le tableau (voir également la note méthodologique)

POLIZEIZONE WESER-GÖHL

2023

Cambriolage dans bâtiment (total)

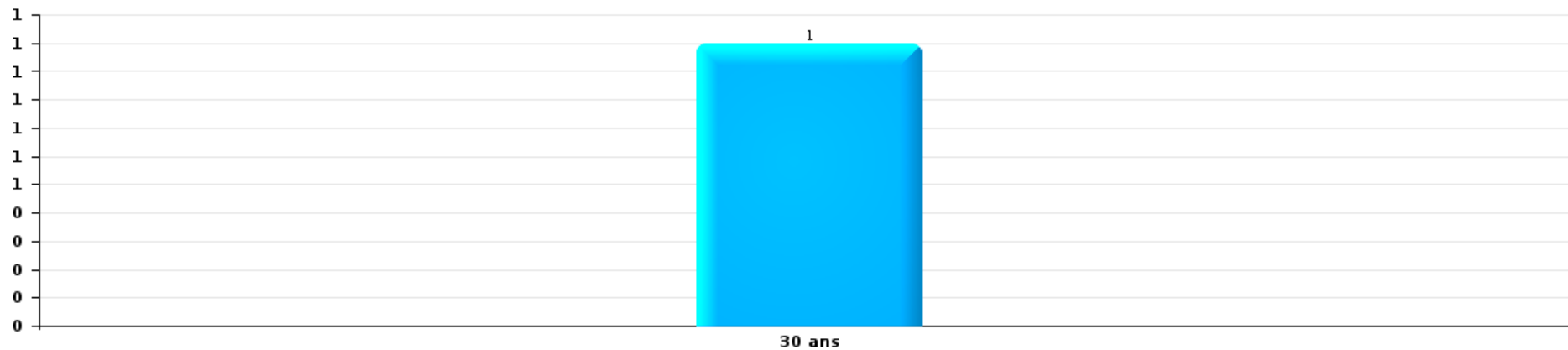
Nombre de suspects-fait par âge (chronologique)





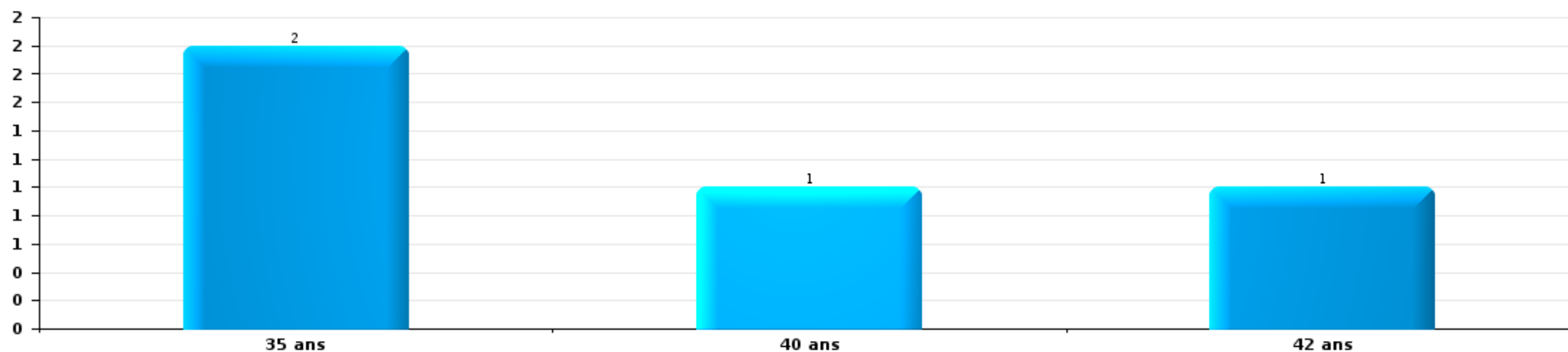
Dégradation de voiture

Nombre de suspects-fait par âge (chronologique)



Vol de vélo

Nombre de suspects-fait par âge (chronologique)



STATISTIQUES POLICIERES DE CRIMINALITE

LIEU DE PERPETRATION: ZONE DE POLICE

POLIZEIZONE WESER-GÖHL

***ANNEXE I: DETAIL PAR CATEGORIE DE DELIT
CODE PENAL***



POLIZEIZONE WESER-GÖHL

Infraction Code pénal

Infr. contre l'intégrité physique

			2000	2013	2014	2015	2016	2017	2018	2019	2020	2021	2022	2023	
Assassinat	Infanticide (assassinat)	Tent.					1								
	Empoisonnement (assassinat)	Tent.						1							
	Autres	Acc.	1				1		1				1		
		Tent.			4	2					1				
Sous-total			1	4	2	2	1	1	1	1	1	1			
Meurtre	Non spécifié	Acc.			1										
		Tent.								1					
	Autres	Tent.		1	1	2	3	2		4		2	2	2	
Sous-total				1	2	2	3	2		5		2	2	2	
Torture et maltraitance	Torture	Acc.					1		2						
	Traitement inhumain	Acc.			1	1	6		2	1				1	
	Traitement dégradant	Acc.				1									
Sous-total				1	2	2	7		4	1			1		
Coups et/ou blessures vol. en sphère familiale	Entre partenaires ou ex-partenaires	Acc.	17	52	41	28	42	54	56	68	56	54	45	4	
		Tent.	1								1			1	
	Lors d'un différend familial en général	Acc.	22												
		Acc.	2	6	6	4	9	10	11	8	8	8	10	7	
	Par les parents envers personne vulnérable	Acc.										2			
	Envers les parents	Acc.		5	2	7	7	3	10	7	4	4	9	8	
	Envers d'autres ascendants directs ou collatéraux	Acc.	2	3	3	4	1	6	2	2	4	4	4	4	
Tent.			1												
Sous-total			44	67	52	43	59	73	79	88	74	77	65	4	

FPF/DGR/DR/BIPOL - Statistiques policières de criminalité (date de clôture: 22/09/2023)
 Les données pour les années 2001 jusqu'à 2012 ne sont plus publiées mais restent disponibles sur demande auprès du service BIPOL.
 Les données pour 2023 ne concernent que le 1er trimestre.



Infr. contre l'intégrité physique

			2000	2013	2014	2015	2016	2017	2018	2019	2020	2021	2022	2023	
Coups et/ou blessures vol. hors sphère familiale	Inc.		1												
	Bagarres (=coups réciproques)	Acc.	19	20	24	28	15	17	18	31	16	28	28	2	
		Tent.				1									
	Coups envers fonctionnaire de police	Acc.		2			1	2	1	1	1	1			
		Tent.						1							
	Envers un mineur par une pers. ayant autorité	Acc.	1	2	1	2	2	1	4	2		2	1		
	Envers un mineur qualité de l'auteur inconnue	Acc.	10	6	5	1	4	5	5	5	6	2	8	12	1
	Envers pers. vulnérable par pers. ayant autorité	Acc.						1							
	Envers pers. vulnérable (qualité auteur inconnue)	Acc.												1	
	Envers un mineur par cohabitant sans rel. Autorité	Acc.												1	
	Coups envers personnel transport public	Acc.		3						3	2			1	1
	Coups envers personnel autre service public	Acc.			2				1	1	1			1	
	Coups envers profession médicale	Acc.					1			1					
	Coups envers personnel institut d'enseignement	Acc.		1			1			1	1				
Non spécifié	Acc.	100	89	80	95	101	89	72	72	111	72	69	51	7	
	Tent.	13	3	7	1	5	4	5	5	4	4	1	1		
	Sous-total		144	126	119	128	130	121	111	159	95	109	97	11	
Abstention coupable	Acc.				1		2	3	4	2	1	2			
	Sous-total				1		2	3	4	2	1	2			
Autres infr. volontaires. c/ l'intégrité phys.	Privation de soins à enfant ou personne vulnérable	Acc.		1		1	1			1		1	1		
	Délaissement d'enfant ou personne vulnérable	Acc.	1			3	2	1	1	1	2	1	2		
	Abandon d'enfant dans le besoin	Acc.				1	1	2	1	1			1		
	Administration substances nuisibles	Acc.										1	2		
	Entrave méchante à la circulation	Acc.	1	4	8	11	16	11	7	12	6	5	5		
		Tent.						1				1			
	Voies de faits et violences légères	Acc.	10	4	3	4	2	3	4		3				
	Tent.			1											
	Sous-total		12	9	12	20	22	18	13	15	11	9	11		
Infr. involontaires contre l'intégrité physique	Homicides involontaires	Acc.						1							
	Coups et/ou blessures involontaires	Acc.	16	4	9	7	7	6	9	4	1	3	4		
	Administration involontaire substances nuisibles	Acc.					1								
	Morsure de chien	Acc.	4	5	4	8	8	8	9	7	5	6	5		
	Sous-total		20	9	13	15	16	15	18	11	6	9	9		
	Total		221	212	204	212	241	233	230	282	187	209	185	17	



Infr. contre la liberté individuelle

			2000	2013	2014	2015	2016	2017	2018	2019	2020	2021	2022	2023
Prise d'otages	Acc.												1	
	Sous-total												1	
Enlèvement de mineur ou personne vulnérable	Enlèvement parental	Acc.		2			1		1	1	1	2	1	
		Tent.								1				
	Autre enlèvement	Acc.				1				1	1	2		
		Tent.	1	2	1	2	4				1			
	Sous-total		1	4	1	2	6		1	3	3	4	1	
Détenition par un particulier	Acc.		4	4	2	3	4	2	2		2		3	1
	Tent.		1											
	Sous-total		5	4	2	3	4	2	2		2		3	1
	Total		6	8	3	5	10	2	3	3	5	4	5	1



Infr. contre les mœurs

			2000	2013	2014	2015	2016	2017	2018	2019	2020	2021	2022	2023
Viol n'ayant pas causé la mort	Victime < 10a	Acc.	1	2	1	3			1	1	2			
		Tent.										1		
	Victime 10a - 14a	Acc.		2	1	3	6		2		2	3		
		Acc.				6	1	3	1	1	1			1
	Victime 14a - 16a	Tent.		1										
	Victime 16a - 18a	Acc.	1		2	3	2	5	2		2	2	1	
	Acc.	4	2	2	6	5	2	5	2	2	7	4	2	
	Tent.		1			2	2	1	1	1				
	Sous-total		6	8	6	21	16	12	12	5	15	10	4	
Viol avec conséquence inconnue		Acc.	1						1		1			1
		Sous-total	1						1		1			1
Viol n'ayant pas causé la mort (nvCPS)	Victime < 16a	Acc.											1	1
	Victime majeure	Acc.											1	1
		Tent.											1	
	Sous-total												3	2
Attentat à la pudeur avec violence / menace	Victime < 16a	Acc.	1	3	3	10	19	2		1				3
		Tent.								2				
	Victime 16a - 18a	Acc.			2	2	5		1		2			
		Tent.							1					
	Acc.	1		1	2	4	4	7	3	6	4	2		
	Sous-total	2	3	6	14	28	6	9	6	8	4	5		
Attentat à la pudeur sans violence / menace	Victime < 16a	Acc.	5	4	3	3	2	5	6	9	7	4	1	
		Tent.							1					
	Victime 16a - 18a	Acc.			2	1	2	1	1		2	2		
	Acc.				1			1	1					
	Sous-total	5	4	5	5	4	6	9	10	9	6	1		
Attentat à la pudeur non spécifié		Acc.	4					1	1	1				
		Sous-total	4					1	1	1				
Atteinte intégrité sexuelle sans mort (nvCPS)	Victime < 16a	Acc.											4	2
	Victime 16a - 18a	Acc.											1	
	Victime majeure	Acc.											1	
	Sous-total												6	2
Atteinte intégrité sex.-indéterminé (nvCPS)		Acc.										1		

FPF/DGR/DR/BIPOL - Statistiques policières de criminalité (date de clôture: 22/09/2023)
 Les données pour les années 2001 jusqu'à 2012 ne sont plus publiées mais restent disponibles sur demande auprès du service BIPOL.
 Les données pour 2023 ne concernent que le 1er trimestre.



Infr. contre les mœurs

			2000	2013	2014	2015	2016	2017	2018	2019	2020	2021	2022	2023
		Sous-total										1		
Pornographie enfantine	Détention	Acc. Tent.		6	1	1	30	4		3	5	4	1	
	Distribution	Acc.		4	2		2	8	5	7	5	14		
	Accès pornographie enfantine via technologie	Acc.				4	8						1	
	Non spécifié	Acc.									1	1		
		Sous-total		10	3	5	40	12	5	10	11	19	3	
Pornographie		Acc.	2									6		
		Sous-total	2									6		
Incitation à la débauche	Victime mineure	Acc.		1			3		1	1				
	Non spécifié	Tent.								1				
		Sous-total		1			3		1	2				
Exploitation de la débauche d'autrui	Victime mineure	Acc.			1				1					
	Victime majeure	Acc.			2				1			1	1	
	Age victime inconnu	Acc.	1											
		Sous-total	1		3				2			1	1	
Outrage public aux bonnes mœurs	Actions (exhibitionnisme, etc.)	Acc.	4		9	3	7	3	1	3	4	1	3	
	Ecrits, images, objets	Acc.		1	3	4	5	2	4	2			2	
	Obscénités en public	Acc.		1										
		Sous-total	6	2	12	7	12	5	5	5	4	1	5	
Voyeurisme	Observation/enregistrement de nudité ou intimité	Acc.				1	2	1		2	4		1	
	Diffusion enregistrement nudité ou intimité	Acc.						2		1	1	3	3	
	Non spécifié	Acc.									1			
		Sous-total				1	2	3		3	6	3	4	
Voyeurisme via moyen technique ou autre (nvCPS)	Victime majeure	Acc.												1
		Sous-total												1
Diffusion de contenu à caractère sexuel (nvCPS)	Victime < 16a	Acc.											1	
		Sous-total											1	
Diffusion contenu sex. but méchant/lucrat. (nvCPS)	Victime < 16a	Acc.											1	
		Sous-total											1	
Images d'abus sexuels de mineurs (nvCPS)	Production/diffusion images abus sexuels (nvCPS)	Acc.											4	1
	Détention/acquisition images abus sexuels (nvCPS)	Acc.											2	2
		Sous-total											6	3



Infr. contre les mœurs

		2000	2013	2014	2015	2016	2017	2018	2019	2020	2021	2022	2023
	Total	27	28	35	53	105	45	45	42	54	51	40	9



Infr. contre autres valeurs morales et sentiments

			2000	2013	2014	2015	2016	2017	2018	2019	2020	2021	2022	2023	
Harcèlement	Harcèlement par téléphone (OLD)	Acc.	8												
		Acc.	14	48	72	73	83	87	75	75	89	81	57		4
		Tent.	1												
		Sous-total	23	48	72	73	83	87	75	75	89	81	57		4
Violation de sépulture		Acc.			2	4			2	1	1				
		Sous-total			2	4			2	1	1				
Violation du secret professionnel		Acc.		1		1	1	1	1	1			1		
		Sous-total		1		1	1	1	1	1			1		
Atteinte à l'honneur	Calomnie et diffamation	Acc.	14	11	12	9	21	11	5	4	15	14	15	2	
	Déclaration calomnieuse	Acc.		4	1	2	11	2	2	6	4	4	2		
	Imputation calomnieuse	Acc.	5	9	5	4	11	6	13	12	3	6	5		
	Divulgation méchante	Acc.	4	2	1	4	9	5	3	5	4	5	3		
	Injures (Délit)	Acc.	11	35	29	26	61	47	45	37	47	26	35		
	Non spécifié	Acc.										1			
	Tent.	3													
Sous-total	37	61	48	45	113	71	68	64	74	55	60		2		
Vie privée	Intrusion de nuit	Acc.	2	1											
	Violation de domicile par un particulier	Acc.	11	15	17	14	25	14	11	28	12	17	8		
	Tent.	2		2	1				1						
	Violation du secret des lettres	Acc.	2	2	1	1	5	6		1	1	1			
Sous-total	17	18	20	16	30	20	12	29	13	18	8				
Tapage nocturne		Acc.	42	9	9	2	7	5	5	3	11	5	7		
		Sous-total	42	9	9	2	7	5	5	3	11	5	7		
Violation de communication par particulier		Acc.								1					
		Sous-total								1					
Abus faiblesses de personnes		Acc.				1									
		Sous-total				1									
Vie privée mœurs: publication identité victime		Acc.				1						1			
		Sous-total				1						1			
Cyberlokkig (leurre de mineur par ICT)		Acc.		1	4	7	28								
		Sous-total		1	4	7	28								



Infr. contre autres valeurs morales et sentiments

			2000	2013	2014	2015	2016	2017	2018	2019	2020	2021	2022	2023
Occupation bien d'autrui (squatter)	Pénétrer / occuper / séjourner (bien non habité)	Acc.							2				1	
	Pénétrer / occuper / séjourner (bien habité)	Acc.										1		
		Sous-total							2			1	1	
		Total	119	138	155	150	262	184	165	174	188	161	134	6



Infr. relative au statut juridique de l'enfant

			2000	2013	2014	2015	2016	2017	2018	2019	2020	2021	2022	2023
Non-représentation d'enfants	Par les parents	Acc.	5	1	8	3	5	10	12	6	9	10	12	
	Par une personne qui en a la charge	Acc.				2		3				1		
		Sous-total	5	1	8	5	5	13	12	6	9	11	12	
		Total	5	1	8	5	5	13	12	6	9	11	12	



Vol et extorsion

			2000	2013	2014	2015	2016	2017	2018	2019	2020	2021	2022	2023
Vol avec circ. aggr.	Avec violence	Acc.	17	11	7	17	5	6	9	8	4	8	7	1
		Tent.	11	3	1	2	2	1	1	2	1	1		
	Sans violence	Acc.	354	325	295	286	218	192	223	217	136	106	136	5
		Tent.	110	116	108	101	89	92	62	105	97	54	64	1
	Sous-total			492	455	411	406	314	291	295	332	238	169	207
Vol sans circ. aggr.	Avec violence	Acc.	5	7	11	9		4	10	2		5	8	
		Tent.			3			1		3			1	
	Sans violence, Vol à la tire	Acc.	10	26	40	27	10	9	12	25	13	13	14	3
		Tent.		1						1	1			
	Sans violence, Vol d'usage	Acc.	4		1	3	1		2	2	1	1	1	
		Tent.												
	Sans violence, Vol domestique	Acc.	18	10	9	7	8	19	8	6	7	8	10	
		Tent.		1			1							
	Sans violence	Inc.	1											
		Acc.	436	369	351	402	329	336	321	314	216	252	268	26
Sous-total			486	431	423	452	361	381	362	365	245	283	311	29
Vol non spécifié	Acc.		117	3	3	1	1	1				1		1
		Tent.	40											
	Sous-total			157	3	3	1	1	1				1	1
Extorsion	Acc.		2	6	11	9	33	7	8	6	4	6	12	
		Tent.			2		5		2	6	7	5	4	
	Sous-total			2	6	13	9	38	7	10	12	11	11	16
Maraudage	Acc.	2												
	Sous-total		2											
Total			1.139	895	850	868	714	680	667	709	494	464	534	37



Fraude

			2000	2013	2014	2015	2016	2017	2018	2019	2020	2021	2022	2023
Blanchiment d'argent	Acc.			1		2	2	1		5	2	13	12	3
	Sous-total			1		2	2	1		5	2	13	12	3
Recel	Recel simple	Acc.	1	4	4	4	1	4	1	4	1		1	1
		Tent.				1								
	Recel qualifié	Acc.		2	2	1		2	2					1
	Non spécifié	Acc.	1						1		1	1		
	Sous-total		2	6	6	5	2	6	4	4	2	1	1	2
Grivèlerie	Carburant / lubrifiant	Acc.	6	9	11	3	1	1		6		6	2	
	Boissons et aliments	Acc.	2	1		1	1	1	6	1			4	
	Voiture de location	Acc.	1	1	3	2	3	2	1		3		2	
	Logements	Acc.		3	1		2	1			2			1
	Non spécifié	Acc.	2											
	Sous-total		11	14	15	6	7	5	7	7	5	6	8	1
Détournement et destruction frauduleuse	Cel frauduleux	Acc.	10	11	9	4	12	4	13	6	9	17	7	1
	D'argent, de papiers, etc.	Acc.	1	6	6	5	5	6	4	3	1	5	2	
	D'objets saisis	Acc.	3	5	2	3	3	1	5	1	2	1		
		Tent.				1								
	De biens mobiliers des époux	Acc.	1						1					
	D'héritage	Acc.		1							1			
Non spécifié	Acc.	5		1		2		1	1				2	
	Sous-total		20	23	18	13	22	11	24	11	13	23	9	3
Esroquerie	Fraude par internet	Acc.		27	31	42	19	14	32	63	105	110	89	4
		Tent.		3	1	1	2	5	3	10	15	8	6	
	Esroquerie sans internet	Acc.		11	6	5	4	5	10	37	18	19	16	2
		Tent.		5	1		1	2	4	30	5	6	4	
	Non spécifié	Acc.	14											
	Tent.	3												
	Sous-total		17	46	39	48	26	26	49	140	143	143	115	6



Fraude

			2000	2013	2014	2015	2016	2017	2018	2019	2020	2021	2022	2023	
Tromperie	Marchandises vendues / travail fourni	Acc.	4	5	10	16	7	11	17	1	1	4	1	1	
		Tent.	1	1			3	2		2		1		1	
	Monnaies	Acc.	6	24	14	17	38	27	24	24	1	3	1	1	
		Tent.	1	3	2	7	5	5	10	10	1				
	Endossement frauduleux d'effets de commerce	Acc.			1										
	Endossement frauduleux de factures	Acc.				1	1	2	1	1		1			1
		Tent.						3							
Sous-total			12	33	28	41	54	48	54	3	7	6	2	3	
Abus de confiance et infr. apparentées	Abus de confiance	Acc.	25	27	10	22	16	24	24	29	25	31	18	4	
		Tent.	5				1					1			
	Abus des faiblesses	Acc.			2	4	1	1	1			1	1		
Sous-total			30	27	12	26	17	26	25	29	25	33	19	4	
Abus de biens sociaux	Par des sociétés	Acc.			1					1					
	Autres	Acc.		1		3	2	2					2		
		Sous-total		1	1	3	2	2			1			2	
Infr. liées à l'insolvabilité	Par le débiteur	Acc.			1					2					
	Non spécifié	Acc.	3	1	1					2	1				
		Sous-total	3	1	2						4	1			
Insolvabilité frauduleuse	Sous-total	Acc.								2					
										2					
Chèques sans provision	Sous-total	Acc.	5	3											
			5	3											
Total			100	155	121	144	132	125	163	206	198	225	168	22	



Dégradation de la propriété

			2000	2013	2014	2015	2016	2017	2018	2019	2020	2021	2022	2023
Incendie volontaire	Dans lieu habité (de jour)	Acc.		1						1	1		1	
	Dans lieu habité (de nuit)	Acc.				1		1	1	1	2	1		
		Tent.								1				
	Dans lieu habité (moment indéterminé)	Acc.		2										
	Dans un autre lieu (de jour)	Acc.		3	1	1	3		3	3	2	1	8	
	Dans un autre lieu (de nuit)	Acc.	2	2	5	1	4		1	2	5	5	1	
		Tent.										1		2
	Dans un autre lieu (moment indéterminé)	Acc.	3	2	1	1		2	1	1	1			
		Tent.				1							1	
	Non spécifié	Acc.	2											
		Sous-total	7	10	7	5	7	3	6	9	12	8	12	
Destruction par explosion volontaire	Dans lieu habité (de nuit)	Acc.							1					
	Dans un autre lieu (de jour)	Acc.	1					4						
		Sous-total	1					4	1					
Incendie involontaire		Acc.	17	13	13	10	8	15	11	8	4	6	9	
		Sous-total	17	13	13	10	8	15	11	8	4	6	9	
Destruction, dénaturation, dégradation	Avec circ. aggr.	Acc.	24	1	7	7	5	4	2	1	1	2	3	
	Destruction de biens agricoles	Acc.			1				3					
	Non spécifié	Acc.	53			1								
		Tent.	5											
		Sous-total	82	1	8	8	5	4	5	1	1	2	3	
Vandalisme	Sur véhicules	Acc.	74	140	144	137	157	139	120	149	94	154	102	4
		Tent.		1						2			1	
	Sur autres biens mobiliers	Inc.	1											
	Graffitis	Acc.	131	46	30	30	31	35	31	40	30	19	23	
		Acc.	4	29	25	19	49	7	6	31	140	42	37	
	Autres détériorations sur biens immobiliers	Acc.	32	111	130	118	113	86	140	136	79	112	97	2
		Tent.		1										
Dégradation de clôture	Acc.	1	6	3	6	6	4	4	5	4	3	7		
		Sous-total	243	334	332	310	356	271	301	363	347	330	267	6
		Total	350	358	360	333	376	297	324	381	364	346	291	6



Infr. contre la Sécurité de l'Etat

			2000	2013	2014	2015	2016	2017	2018	2019	2020	2021	2022	2023
Sûreté intérieure de l'Etat		Acc.	1		1	1								
		Sous-total	1		1	1								
Terrorisme	Groupe terroriste	Acc.		2					2	1	4			
		Sous-total		2					2	1	4			
		Total	1	2	1	1			2	1	4			



Infr. contre la sécurité publique

			2000	2013	2014	2015	2016	2017	2018	2019	2020	2021	2022	2023
Organisation criminelle	Acc.			2	2	1				1		2		
	Sous-total			2	2	1				1		2		
Association de malfaiteurs	Acc.		1	1	1	4		5	3	4	1	1	1	1
	Sous-total		1	1	1	4		5	3	4	1	1	1	1
Evasion de prisonniers	Evasion qualifiée	Tent.	1											
	Non-respect surveillance électronique	Acc.		2	1	1	2	4	3		1		1	
	Sous-total		1	2	1	1	2	4	3		1		1	
Menaces	Menace d'attentat	Acc.	2				1					1		
	Verbales	Acc.	84	62	82	72	85	84	57	74	63	58	48	2
	Ecrites	Acc.	3	16	32	47	19	21	29	36	17	24	11	2
	Par gestes, emblèmes	Acc.	13	17	20	24	28	30	26	21	25	30	24	1
	Alerte à la bombe	Acc.	3		1	1	2	1	7	2		3	2	
	Non spécifié	Acc.	4				1							
		Tent.	13											
	Sous-total		122	95	135	144	136	136	119	133	105	116	85	5
	Total		124	100	139	150	138	145	125	138	107	119	87	6

FPF/DGR/DRI/BIPOL - Statistiques policières de criminalité (date de clôture: 22/09/2023)
 Les données pour les années 2001 jusqu'à 2012 ne sont plus publiées mais restent disponibles sur demande auprès du service BIPOL.
 Les données pour 2023 ne concernent que le 1er trimestre.



Infr. contre l'autorité publique

			2000	2013	2014	2015	2016	2017	2018	2019	2020	2021	2022	2023
Violence c/ personnes investies autorité publique	Acc.		2	4	3	10	4	3	4		1	2	2	
	Tent.		1											
	Sous-total		3	4	3	10	4	3	4		1	2	2	
Rébellion	Rébellion armée	Acc.			3	2		1		1	1			
	Rébellion non armée	Acc.	6	19	19	24	15	13	14	20	19	14	12	
	Non spécifié	Tent.	3											
	Sous-total		9	19	22	26	15	14	14	21	20	14	12	
Outrages	Acc.		6	19	29	27	19	23	26	21	20	21	14	
	Tent.		1											
	Sous-total		7	19	29	27	19	23	26	21	20	21	14	
Refus de coopération (informatique et télécom)	Acc.									1				
	Sous-total									1				
Autres infractions	Bris de scellés	Acc.	1	1	1	1						1		
	Entraves exercice fonction judiciaire	Acc.			1									
	Sous-total		1	1	2	1						1		
Total			20	43	56	64	38	40	44	43	41	38	28	

FPF/DGR/DRI/BIPOL - Statistiques policières de criminalité (date de clôture: 22/09/2023)
 Les données pour les années 2001 jusqu'à 2012 ne sont plus publiées mais restent disponibles sur demande auprès du service BIPOL.
 Les données pour 2023 ne concernent que le 1er trimestre.



Infr. contre la foi publique

			2000	2013	2014	2015	2016	2017	2018	2019	2020	2021	2022	2023
Faux en écritures	Faux en écritures	Acc.	9	12	11	10	14	8	13	12	13	14	8	3
		Tent.	3											
	Usage de faux en écrit. et écrit. falsifiées	Acc.	5	15	9	14	14	8	10	11	11	13	14	2
		Tent.	4									1		
	Sous-total			21	27	20	24	28	16	23	23	25	27	22
Usurpation	De fonctions	Acc.		1					2	1			1	
	De titres	Acc.			1									
	De costumes, de décorations, etc.	Acc.			1									
	De nom	Acc.	6	12	14	15	20	8	16	14	15	16	8	1
	Non spécifié	Acc.						1				1		
	Tent.	2												
Sous-total			8	13	16	15	20	9	18	15	15	17	9	1
Contrefaçon / falsification	Contrefaçon	Acc.	2	1	2	2	2	2	1	3	2	1	3	
	Falsification	Acc.	7	7	6	8	13	8	7	6	12	6	9	2
		Tent.			1									
Sous-total			9	8	9	10	15	10	8	9	14	7	12	2
Fausses monnaies	Emission	Acc.	19		1	2	4	2			2	1		1
		Tent.					3					2	1	
	Non spécifié	Acc.	2											
	Autres	Acc.	9	1							1			
Sous-total			30	1	1	2	7	2			3	3	1	1
Faux en justice	Faux témoignage	Acc.			1				1	1	1		1	
	Fausse déclarations	Acc.		1	3	1	2		2	3	2		2	
	Faux serment	Acc.	1											
	Falsification d'enregistrement	Acc.									1	1		
Sous-total			1	1	4	1	2		3	4	4	1	3	
Total			69	50	50	52	72	37	52	51	61	55	47	9



POLIZEIZONE WESER-GÖHL

Infraction Code pénal

Infr. contre la famille

		2000	2013	2014	2015	2016	2017	2018	2019	2020	2021	2022	2023
Bigamie	Acc.	1											
	Sous-total	1											
Abandon de famille	Acc.	1								1			
	Sous-total	1								1			
Refus du droit aux relations personnelles	Acc.	27	37	54	23	39	35	26	38	37	24	31	
	Tent.										1		
	Sous-total	27	37	54	23	39	35	26	38	37	25	31	
Non-acquittement pension alimentaire	Acc.	4	2	7	3		4	5	6	1	6	4	
	Sous-total	4	2	7	3		4	5	6	1	6	4	
Mariage forcé	Tent.										1		
	Sous-total										1		
Total		33	39	61	26	39	39	31	44	39	32	35	

Criminalité informatique

		2000	2013	2014	2015	2016	2017	2018	2019	2020	2021	2022	2023
Hacking	Acc.		1	2	1		3	4	1	1	5	7	
	Sous-total		1	2	1		3	4	1	1	5	7	
Faux en informatique	Acc.			1	1				1	1	4	10	1
	Sous-total			1	1				1	1	4	10	1
Fraude informatique	Acc.		3	5	25	27	15	23	27	28	53	110	4
	Tent.			1	2	5	3	3	2	2	2	3	
	Sous-total		3	6	27	32	18	26	29	30	55	113	4
Sabotage	Acc.			1				1			1		
	Sous-total			1				1			1		
Total			4	10	29	32	21	31	31	32	65	130	5



Exercice illégal de l'autorité publique

		2000	2013	2014	2015	2016	2017	2018	2019	2020	2021	2022	2023
Usurpation de pouvoir	Acc.		1										
	Sous-total		1										
Corruption publique	Acc.	1											
	Sous-total	1											
Détention par fonctionnaire public	Acc.									1			
	Sous-total									1			
Violation de domicile par fonctionnaire public	Acc.								1		1		
	Sous-total								1		1		
Abus de l'autorité	Acc.		1		1					1			
	Sous-total		1		1					1			
Total		1	2		1				1	2	1		

Traite des êtres humains

		2000	2013	2014	2015	2016	2017	2018	2019	2020	2021	2022	2023
Exploitation sexuelle	Acc.												2
	Sous-total												2
Exploitation économique	Acc.		4	2			2			2		3	1
	Sous-total		4	2			2			2		3	1
Total			4	2			2			2		3	3

Autres infractions Code pénal

		2000	2013	2014	2015	2016	2017	2018	2019	2020	2021	2022	2023
	Acc.		1	1	2	1	2						1
	Sous-total		1	1	2	1	2						1
Total			1	1	2	1	2						1



Contravention Code pénal

		2000	2013	2014	2015	2016	2017	2018	2019	2020	2021	2022	2023
Injures (Contravention)	Acc.	21											
	Sous-total	21											
Divagation d'animaux	Acc.	6											
	Sous-total	6											
Dissimulation visage dans lieu public	Acc.			1									
	Sous-total			1									
Autres contraventions CP	Acc.	28	1	2	1	1	1	1				1	
	Sous-total	28	1	2	1	1	1	1				1	
	Total	55	1	3	1	1	1	1				1	

STATISTIQUES POLICIERES DE CRIMINALITE

LIEU DE PERPETRATION: ZONE DE POLICE

POLIZEIZONE WESER-GÖHL

***ANNEXE II: DETAIL PAR CATEGORIE DE DELIT
LOIS SPECIALES***



POLIZEIZONE WESER-GÖHL

Infraction Lois spéciales

Drogues			2000	2013	2014	2015	2016	2017	2018	2019	2020	2021	2022	2023	
Détention		Acc.	30	42	56	83	127	161	136	198	246	130	103	2	
		Tent.	3			1									
		Sous-total	33	42	56	84	127	161	136	198	246	130	103	2	
Usage	Usage en groupe	Acc.	10												
		Tent.	3												
	Usage individuel	Acc.	8												
		Tent.	2												
	Faciliter l'usage	Acc.	4	7	8	3	14	6	3	4	1	7	3		
	Incitation à l'usage	Acc.	2	3	12	2	1	1	1	1			1		
	Désordre, scandale ou danger dans un espace public	Acc.					4	5	7	9	7	2			
Non spécifié	Tent.	1													
	Sous-total	30	10	20	5	19	12	11	14	8	10	3			
Importation et exportation		Acc.	13	8	12	23	24	22	19	11	13	10	5		
		Tent.	3	1			1								
		Sous-total	16	9	12	23	25	22	19	11	13	10	5		
Fabrication		Acc.		8	4	9	5	7	5	6	5	6	6		
		Tent.					1								
		Sous-total		8	4	9	5	8	5	6	5	6	6		
Commerce		Acc.	10	11	29	20	35	38	34	30	27	27	10	1	
		Tent.			1	1	1	1							
		Sous-total	10	11	30	21	36	39	34	30	27	27	10	1	
Autres		Acc.	8	5	3	3	2	5	4	4	2		3		
		Tent.													
		Sous-total	8	5	3	3	2	5	4	4	2		3		
	Total	97	85	125	145	214	247	209	263	301	183	130	3		

FPF/DGR/DR1/BIPOL - Statistiques policières de criminalité (date de clôture: 22/09/2023)
 Les données pour les années 2001 jusqu'à 2012 ne sont plus publiées mais restent disponibles sur demande auprès du service BIPOL.
 Les données pour 2023 ne concernent que le 1er trimestre.



Législation sur les étrangers			2000	2013	2014	2015	2016	2017	2018	2019	2020	2021	2022	2023
Transmigration illégale	Mariages simulés/blancs sans récompense/contrainte	Acc.				1	1				1			
		Tent.						1				1		
	Accès au territoire	Acc.	8	10	8	11	15	14	9	8	21	2	8	4
	Séjour	Acc.	27	26	38	51	56	54	54	43	23	44	42	12
	Éloignement	Acc.			1	1				1				
	Pas de port de documents d'identité ou de voyage	Acc.		5	1	3	1							1
	Inscription au registre des étrangers	Acc.	4	4	1	1	4	3	1					
		Sous-total	39	45	49	68	77	72	64	52	45	47	51	16
Trafic d'êtres humains		Acc.			4		1	2	2	3	3	1		2
		Tent.									1	2		
		Sous-total			4		1	2	2	3	4	3		2
Aide au séjour illégal		Acc.		1	3	1		1	1	3	2			
		Sous-total		1	3	1		1	1	3	2			
Non spécifié		Acc.	2											
		Tent.	5											
		Sous-total	7											
Autres		Acc.		2										
		Sous-total		2										
		Total	46	48	56	69	78	75	67	58	51	50	51	18



Environnement			2000	2013	2014	2015	2016	2017	2018	2019	2020	2021	2022	2023
Déchets	Transport de déchets	Acc.		1	1									
	Déchets par professionnel	Acc.		2						3	2	2	1	
	Déchets par particulier	Acc.		13	8	4	4	7	3	6	6	7	5	
	Déchets par personne indéterminée	Acc.	21											
	Déchets: permis/autorisation	Acc.					1							
	Non spécifié	Acc.	4											
	Sous-total		25	16	9	4	5	7	3	9	8	9	6	
Autres que déchets	Urbanisme	Acc.	9	5	10	15	10	10	8	6	6	3	3	
	Permis d'environnement	Acc.		1				1		2				
	Bruit	Acc.	6	12	9	4	2	2	3	4	8	9	3	
	Pollution de l'eau	Acc.	8	2	3	2	1	2			3	2	1	
	Pollution de l'air	Acc.		2		2	2							
	Pollution du sol	Acc.		2	2	1	1	6		3	1		2	
	Autres nuisances en matière d'environnement	Acc.	9		1	1	4			1	1	1	1	
	Sous-total		32	24	25	25	20	21	11	16	19	15	10	
Biodiversité / Faune et flore	Bien-être animal	Acc.	11	8	4	3	7	8	9	4	6	7	11	
	Protection de la nature	Acc.	2	1		2	2		2	1	3	2	1	
	Permis / autorisation animaux	Acc.			1			3	1			2	1	
	Destruction d'animaux	Acc.		2	1		3	5	5		1			
	Santé des animaux	Tent.			1			1					2	1
	Sous-total		13	11	7	5	12	17	17	5	10	13	14	
Non spécifié	Acc.	7												
	Sous-total		7											
	Total		77	51	41	34	37	45	31	30	37	37	30	



Armes et explosifs			2000	2013	2014	2015	2016	2017	2018	2019	2020	2021	2022	2023
Détention illégale	Arme à feu	Acc.		5	5	4	16	10	11	11	9	11	7	
	Arme blanche ou non à feu	Acc.		15	22	30	41	20	27	32	22	13	13	
	Munition	Acc.		2	2	2	4	2	3		4	1	3	
	Pièces/accessoires	Acc.				1								
	Non spécifié	Acc.	7				1		2					
	Sous-total		7	22	29	37	62	32	43	43	35	25	23	
Port / transport illégal	Arme à feu	Acc.			1	3	3	5	4	2	2	3		
	Arme blanche ou non à feu	Acc.		39	36	39	48	21	34	34	31	22	31	2
	Munition	Acc.				1	3				1			
	Non spécifié	Acc.	16											1
		Tent.	2											
	Sous-total		18	39	37	43	54	26	38	36	34	25	31	3
Commerce illégal	Arme à feu	Acc.							2	1		2		
	Arme blanche ou non à feu	Acc.			1		1							
	Sous-total			1		1			2	1		2		
Explosifs		Acc.	1			1	1	1		2				
		Sous-total	1			1	1	1		2				
Autre	Documents	Acc.						1		1				
	Vente par correspondance/internet d'autre arme	Acc.								1				
	Mesures de sécurité	Acc.						1						
	Import / export / transit à un usage militaire	Acc.				1								
	Non spécifié	Acc.	8											
	Sous-total		8			1		2		2				
	Total		34	61	67	82	118	61	83	84	69	52	54	3



Protection de la personne			2000	2013	2014	2015	2016	2017	2018	2019	2020	2021	2022	2023
Discrimination	Racisme et xénophobie	Acc.	1	2	1	1	3	1	3	3	5	4		1
	Fondée sur le handicap	Acc.						1		1				
	Non spécifié	Acc.	1											
	Autre discrimination	Acc.		1	1	2	2	1	2	1	3	1	1	
	Sous-total		2	3	2	3	5	3	5	5	8	5	1	1
Négationnisme et révisionnisme	Révisionnisme	Acc.									1			
	Sous-total										1			
Délit de presse		Acc.									1			
	Sous-total										1			
Droits d'auteur		Acc.									1			
	Sous-total										1			
Protection de la vie privée		Acc.	5	1	2	3	8	2		1	3	2		
	Sous-total		5	1	2	3	8	2		1	3	2		
Caméras de surveillance		Acc.				1	3	1	3	2		2	1	
	Sous-total					1	3	1	3	2		2	1	
Droit à l'image		Acc.				1	3		3		4	3		1
	Sous-total					1	3		3		4	3		1
Interdiction temporaire de résidence		Acc.							1					
	Sous-total								1					
Autres		Acc.	1											
	Sous-total		1											
	Total		8	4	4	8	19	6	12	8	18	12	2	2



POLIZEIZONE WESER-GÖHL

Infraction Lois spéciales

Hormones et dopage

		2000	2013	2014	2015	2016	2017	2018	2019	2020	2021	2022	2023
Détection	Acc.		2	3	2	2	1	1	3	2	1	1	
	Sous-total		2	3	2	2	1	1	3	2	1	1	
Usage	Acc.	1							1				
	Sous-total	1							1				
Total		1	2	3	2	2	1	1	4	2	1	1	

Loi du football

		2000	2013	2014	2015	2016	2017	2018	2019	2020	2021	2022	2023
Jet d'objets	Acc.							1	3	1	8	2	1
	Sous-total							1	3	1	8	2	1
Pénétrer irrégulièrement le stade ou son périmètre	Acc.								1		1	1	
	Sous-total								1		1	1	
Pénétration zones du stade inaccessibles au public	Acc.											2	1
	Sous-total											2	1
Non-respect des injonctions données	Acc.							2	3		2		
	Sous-total							2	3		2		
Inciter à la haine ou à l'empotement	Acc.							1	5		4	6	1
	Sous-total							1	5		4	6	1
Objets pyrotechniques dans le stade ou périmètre	Acc.							1	4		6	2	2
	Sous-total							1	4		6	2	2
Utiliser objets pyrotechniques territoire royaume	Acc.								1				
	Sous-total								1				
Vente irrégulière de tickets	Acc.			2		1	2						
	Tent.	1											
Total		1		2		1	2	5	17	1	21	13	5



Sécurité privée

		2000	2013	2014	2015	2016	2017	2018	2019	2020	2021	2022	2023
Entreprises de gardiennage / de sécurité	Acc.	1	1					1		1			
	Sous-total	1	1					1		1			
Milices privées	Acc.		1										
	Sous-total		1										
Total		1	2					1		1			

Protection de la jeunesse

		2000	2013	2014	2015	2016	2017	2018	2019	2020	2021	2022	2023
Législation sur l'obligation scolaire	Acc.	3	2		1		3	2	1				
	Sous-total	3	2		1		3	2	1				
Législation sur la protection de la jeunesse	Acc.	14	5	3	9	7	5	5	6	11	9	5	1
	Sous-total	14	5	3	9	7	5	5	6	11	9	5	1
Non spécifié	Acc.	1											
	Tent.	1											
	Sous-total	2											
Total		19	7	3	10	7	8	7	7	11	9	5	1



Code pénal social

		2000	2013	2014	2015	2016	2017	2018	2019	2020	2021	2022	2023
Vie privée du travailleur	Acc.							1					
	Sous-total							1					
Harcèlement au travail	Acc.		5	6	4	7	4	9	7	3	2	3	
	Sous-total		5	6	4	7	4	9	7	3	2	3	
Mise en danger du travailleur	Acc.						1						
	Sous-total						1						
Temps de travail	Acc.		1				1			1			
	Sous-total		1				1			1			
Rémunération et autres avantages patrimoniaux	Acc.		1										
	Sous-total		1										
Travail illégal	Acc.			2	2	1	2					1	
	Sous-total			2	2	1	2					1	
Fraude sociale aux cotisations (travail au noir)	Acc.		9	20	18	15	13	7	11	9	7	11	
	Tent.		2		2			1			1		
	Sous-total		11	20	20	15	13	8	11	9	8	11	
Documents sociaux	Acc.		1			1			1				
	Sous-total		1			1			1				
Infr. contre foi publique en droit pénal social	Acc.		1	2	1		1	1			1		1
	Sous-total		1	2	1		1	1			1		1
Esroquerie en droit pénal social	Acc.		2	9	15	3	5	2	2	3	2	3	1
	Tent.									1			
	Sous-total		2	9	15	3	5	2	2	4	2	3	1
Autres	Acc.				3		1			1	2		
	Tent.				1								
	Sous-total				4		1			1	2		
Total			22	39	46	27	28	21	21	18	15	18	2



Ivresse et alcool

		2000	2013	2014	2015	2016	2017	2018	2019	2020	2021	2022	2023
Ivresse publique	Acc.	15	43	43	54	39	35	58	47	36	30	28	2
	Sous-total	15	43	43	54	39	35	58	47	36	30	28	2
Heure de fermeture d'établiss. hôteliers	Acc.	1											
	Sous-total	1											
Servir de l'alcool à une personne ivre	Acc.						1						
	Sous-total						1						
	Total	16	43	43	54	39	36	58	47	36	30	28	2

Législation sur les élections

		2000	2013	2014	2015	2016	2017	2018	2019	2020	2021	2022	2023
	Acc.							1					
	Sous-total							1					
	Total							1					

Registre de population

		2000	2013	2014	2015	2016	2017	2018	2019	2020	2021	2022	2023
	Acc.	5	5	3	2	4	5	4		2			
	Sous-total	5	5	3	2	4	5	4		2			
	Total	5	5	3	2	4	5	4		2			



Carte d'identité

		2000	2013	2014	2015	2016	2017	2018	2019	2020	2021	2022	2023
Pas en possession	Acc.	1	7	8	6	4	1	3	2	5	4		
	Sous-total	1	7	8	6	4	1	3	2	5	4		
Refus de présentation	Acc.		1	1	4	2	2	1	2		3	1	
	Sous-total		1	1	4	2	2	1	2		3	1	
Endommagée	Acc.		2										
	Sous-total		2										
Non spécifié	Acc.		1	1									
	Tent.	1											
	Sous-total	1	1	1									
Autres	Acc.	3	1	1	1					2			
	Sous-total	3	1	1	1					2			
Total		5	12	11	11	6	3	4	4	7	7	1	



Santé publique

		2000	2013	2014	2015	2016	2017	2018	2019	2020	2021	2022	2023
Art de guérir, art infirmier, etc.	Acc.					2			1				
	Sous-total					2			1				
Politique de la santé	Acc.									1			
	Sous-total									1			
Interdiction de fumer	Acc.		3							1		3	
	Sous-total		3							1		3	
Vaccination obligatoire	Acc.							1					
	Sous-total							1					
Législation médicaments	Acc.							1					
	Sous-total							1					
Vente de tabac	Acc.										1	1	
	Sous-total										1	1	
Denrées alimentaires	Acc.	1			1				1	1	2	2	
	Sous-total	1			1				1	1	2	2	
Refus ou négligence respect mesures	Acc.									1.225	263	20	
	Sous-total									1.225	263	20	
Autres	Acc.	2		2		1				75	1		
	Sous-total	2		2		1				75	1		
	Total	3	3	2	1	3		2	2	1.303	267	26	



Travail

		2000	2013	2014	2015	2016	2017	2018	2019	2020	2021	2022	2023
Règlement général protection du travail	Acc.	1		1		1	2			1			
	Sous-total	1		1		1	2			1			
Commerce ambulant	Acc.	1	2	1					1				1
	Tent.									1			
	Sous-total	1	2	1					1	1			1
Rémunération profession réglementée	Acc.						1						
	Sous-total						1						
Fraude sociale aux cotisations (travail au noir)	Acc.	8			1	1				1			
	Tent.	2											
	Sous-total	10			1	1				1			
Accès à l'exercice d'une profession	Acc.		2	1									1
	Sous-total		2	1									1
Travailleurs étrangers	Acc.		2	1	1				1				
	Sous-total		2	1	1				1				
Repos hebdomadaire obligatoire	Acc.					1							
	Sous-total					1							
Autres	Acc.		2	1	1	2	1	1	5	1	5	3	
	Sous-total		2	1	1	2	1	1	5	1	5	3	
	Total	12	8	5	3	5	4	1	7	4	5	4	1



Protection des revenus publics

		2000	2013	2014	2015	2016	2017	2018	2019	2020	2021	2022	2023
Douane et accises	Acc.									2			
	Sous-total									2			
Taxe de circulation / TMC	Acc.							1					
	Sous-total							1					
Fraude sociale aux allocations	Acc.			1					1	1	1		
	Tent.									1			
	Sous-total			1					1	2	1		
Fraude TVA	Acc.					1	2		1				
	Sous-total					1	2		1				
Fraude fiscale - impôts sur le revenu	Acc.		1	1	1				2	1			
	Sous-total		1	1	1				2	1			
Fraude autres revenus publics	Acc.	1	1										
	Sous-total	1	1										
Non spécifié	Acc.	1		2									
	Sous-total	1		2									
	Total	2	2	4	1	1	2	1	4	5	1		

Législation économique

		2000	2013	2014	2015	2016	2017	2018	2019	2020	2021	2022	2023
Sociétés	Acc.						1			1			
	Sous-total						1			1			
Autres	Acc.							1					
	Sous-total							1					
	Total						1	1		1			



Pratiques commerciales

		2000	2013	2014	2015	2016	2017	2018	2019	2020	2021	2022	2023
Pratiques du marché et protection du consommateur	Acc.	2		1									
	Sous-total	2		1									
Registre de commerce	Acc.		2	1				1		1			
	Sous-total		2	1				1		1			
Non spécifié	Acc.	4											
	Sous-total	4											
Autres	Acc.	1	4	1	1	3		1		1			
	Sous-total	1	4	1	1	3		1		1			
	Total	7	6	3	1	3		2		2			

Autres lois spéciales

		2000	2013	2014	2015	2016	2017	2018	2019	2020	2021	2022	2023
Transport	Acc.	1	2				3						
	Sous-total	1	2				3						
Prévention: incendies, explosions, accidents	Acc.				2					1			
	Sous-total				2					1			
Loteries et jeux de hasard	Acc.	6						2	1				
	Sous-total	6						2	1				
Infr. dans le secteur audiovisuel	Acc.									1			
	Sous-total									1			
Energie	Acc.							1					
	Sous-total							1					
Réquisition prestataire de service	Acc.		1	3				4	1				
	Sous-total		1	3				4	1				
Dégradation involontaire câbles télécommunication	Acc.		1										
	Sous-total		1										
Infractions Loi police chemins de fer	Acc.				2		2		3	2	1	5	
	Sous-total				2		2		3	2	1	5	
Moyens de communications électroniques	Acc.									3			
	Sous-total									3			
Autres	Acc.	9				1	1			18	1	1	
	Sous-total	9				1	1			18	1	1	
	Total	16	4	3	4	1	6	7	5	25	2	6	



STATISTIQUES POLICIERES DE CRIMINALITE

LIEU DE PERPETRATION: ZONE DE POLICE

POLIZEIZONE WESER-GÖHL

***ANNEXE III: DETAIL
FIGURES CRIMINELLES / PHENOMENES***



POLIZEIZONE WESER-GÖHL

FC Vol moyen de transport

		2000	2013	2014	2015	2016	2017	2018	2019	2020	2021	2022	2023
Vol de voiture	Acc.	58	30	15	16	18	24	15	21	9	4	15	1
	Tent.	27	4	3	2	3	10		5			1	
	Total	85	34	18	18	21	34	15	26	9	4	16	1
Vol de moto	Acc.	1	6		4	1		7	5	2	1	2	
	Tent.	1							1				
	Total	2	6		4	1		7	6	2	1	2	
Carjacking	Acc.	5					1						
	Tent.	2							1				
	Total	7					1		1				
Vol dans les garages	Acc.	7	9	3	5	3	4	6	7		1	3	
	Tent.												
	Total	7	9	3	5	3	4	6	7		1	3	
Vol de vélomoteur	Acc.	30	7	10	3	4	4	3	5	3	2	2	2
	Tent.	3	1			3	1		1				
	Total	33	8	10	3	7	5	3	6	3	2	2	2
Vol de vélo	Acc.	36	15	21	17	11	24	28	23	30	22	26	3
	Tent.	1	1				1			1		2	
	Total	37	16	21	17	11	25	28	23	31	22	28	3



FC Cambriolage

		2000	2013	2014	2015	2016	2017	2018	2019	2020	2021	2022	2023
Cambriolage dans habitation	Acc.	132	157	175	183	107	72	107	116	60	50	69	3
	Tent.	77	73	77	75	52	51	44	74	71	31	34	1
	Total	209	230	252	258	159	123	151	190	131	81	103	4
Cambriolage ds entreprise ou commerce	Acc.	79	72	43	34	38	26	23	21	9	11	19	1
	Tent.	21	20	12	6	20	10	5	10	6	7	11	
	Total	100	92	55	40	58	36	28	31	15	18	30	1
Cambriolage ds service public ou bâtiment administ	Acc.	52	11	18	7	10	11	6	5	4	5	14	
	Tent.	10	8	4	3	2	2	4	4	5	2	6	
	Total	62	19	22	10	12	13	10	9	9	7	20	
Vol au béliér	Acc.		1	2									
	Tent.		1										
	Total		2	2									
Cambriolage dans bâtiment (total)	Acc.	256	239	236	224	155	109	136	142	73	66	102	4
	Tent.	105	101	93	84	74	63	53	87	82	40	51	1
	Total	361	340	329	308	229	172	189	229	155	106	153	5

FC Vol autre

		2000	2013	2014	2015	2016	2017	2018	2019	2020	2021	2022	2023
Vol à main armée	Acc.	4	3	8	9	4	2	4	3	2	5	2	
	Tent.	4	2	1	1	1	1			1	1		
	Total	8	5	9	10	5	3	4	3	3	6	2	
Vol avec violence sans arme	Acc.	24	21	22	25	33	15	22	13	6	13	24	1
	Tent.	9	1	5	1	6	1	3	10	6	5	4	
	Total	33	22	27	26	39	16	25	23	12	18	28	1
Vol dans ou sur un véhicule	Acc.	207	68	47	50	47	77	56	43	50	38	71	2
	Tent.	23	10	8	9	9	17	9	12	13	8	11	
	Total	230	78	55	59	56	94	65	55	63	46	82	2
Vol d'armes et explosifs	Acc.	4	4	6	5	3	3	3	5	2		3	1
	Tent.												
	Total	4	4	6	5	3	3	3	5	2		3	1
Arrachage de sac à main	Acc.	1	2		1		1	2	1				
	Tent.			1									



FC Vol autre

		2000	2013	2014	2015	2016	2017	2018	2019	2020	2021	2022	2023
	Total	1	2	1	1		1	2	1				
Vol à l'arraché	Acc.	6	7	3	4		3	7	3			2	1
	Tent.		1	1				1	1			1	
	Total	6	8	4	4		3	8	4			3	1
Vol à la tire	Acc.	30	29	40	28	11	12	13	26	16	13	16	3
	Tent.		1						1	1			
	Total	30	30	40	28	11	12	13	27	17	13	16	3
Vol à l'étalage	Acc.	35	44	48	115	102	100	101	90	55	84	68	2
	Tent.		4	1		4	2	4	2		2		
	Total	35	48	49	115	106	102	105	92	55	86	68	2
Vol par ruse	Acc.	11	24	21	21	8	16	8	7	6	11	11	1
	Tent.	2	2	1	2	3				1		1	
	Total	13	26	22	23	11	16	8	7	7	11	12	1
Vol de métaux	Acc.	3	14	10	7	2	6	14	18	1	6	3	
	Tent.								2			1	
	Total	3	14	10	7	2	6	14	20	1	6	4	
Vol sur les chantiers	Acc.	12	4	7	9	1	3	5	6	13	4	3	
	Tent.	1			1		1	1		4	1	1	
	Total	13	4	7	10	1	4	6	6	17	5	4	
Home-invasion	Acc.			1		1	1	1				1	
	Total			1		1	1	1				1	
Vol d'animaux	Acc.	3	3	2	3		3	2	1	1	1	1	
	Total	3	3	2	3		3	2	1	1	1	1	
Vol de cargaison	Acc.		1	1	2	3	29	4	10	10	1	2	
	Tent.		1			1	8		8	7	1	1	
	Total		2	1	2	4	37	4	18	17	2	3	



Criminalité ICT

		2000	2013	2014	2015	2016	2017	2018	2019	2020	2021	2022	2023
Fraude de cartes de paiements	Acc.		3	2	9	9	4	9	3	2	3	29	1
	Tent.								1		1		
	Total		3	2	9	9	4	9	4	2	4	29	1
Phishing	Acc.					4		1		5	15	48	1
	Tent.										1	1	
	Total					4		1		5	16	49	1
Ransomware	Acc.					1	2		1		1	1	
	Tent.						1		1				
	Total					1	3		2		1	1	
Shouldersurfing	Acc.					2		2			1	2	
	Tent.												
	Total					2		2			1	2	
Skimming	Acc.		2		3	1	1	1				7	1
	Tent.												
	Total		2		3	1	1	1				7	1

FC Autre

		2000	2013	2014	2015	2016	2017	2018	2019	2020	2021	2022	2023
Violence contre les métiers d'intérêt général	Acc.	2	10	4	10	7	5	11	5	2	3	4	1
	Tent.	1					1		1				
	Total	3	10	4	10	7	6	11	6	2	3	4	1
Graffiti	Acc.	5	30	26	24	56	10	8	39	146	43	40	
	Tent.												
	Total	5	30	26	24	56	10	8	39	146	43	40	
Dégradation de voiture	Acc.	15	136	144	133	154	140	111	146	90	153	97	4
	Tent.												
	Total	15	136	144	133	154	140	111	146	90	153	97	4
Rixe au couteau	Acc.		2	2	2	3	1		1		2		
	Tent.		1		2	1		1	2			1	
	Total		3	2	4	4	1	1	3		2	1	

PH Violence intrafamiliale (VIF)

2000	2013	2014	2015	2016	2017	2018	2019	2020	2021	2022	2023
------	------	------	------	------	------	------	------	------	------	------	------



PH Violence intrafamiliale (VIF)

		2000	2013	2014	2015	2016	2017	2018	2019	2020	2021	2022	2023
VIF: physique, dans le couple	Acc.	18	52	41	28	44	54	58	69	56	57	46	4
	Tent.	1							1			1	
	Total	19	52	41	28	44	54	58	70	56	57	47	4
VIF: physique, envers des descendants	Acc.	3	10	7	5	11	11	11	10	11	16	8	
	Tent.		1						1				
	Total	3	11	7	5	11	11	11	11	11	16	8	
VIF: physique, envers d'autres membres	Acc.	25	9	5	14	9	9	12	15	8	13	11	
	Tent.		1										
	Total	25	10	5	14	9	9	12	15	8	13	11	
VIF: sexuelle, dans le couple	Acc.								1				
	Tent.						1						
	Total						1		1				
VIF: sexuelle, envers des descendants	Acc.		4	2	3	1		1	3	2		1	
	Tent.						1						
	Total		4	2	3	1	1	1	3	2		1	
VIF: sexuelle, envers d'autres membres	Acc.								1				
	Tent.												
	Total								1				
VIF: psychique, dans le couple	Acc.	33	39	62	27	52	48	43	52	48	35	44	
	Tent.										1		
	Total	33	39	62	27	52	48	43	52	48	36	44	
VIF: psychique, envers des descendants	Acc.	1							1	1	1		
	Tent.												
	Total	1							1	1	1		
VIF: psychique, envers d'autres membres	Acc.				2		1	1	1	1	1		
	Tent.						1	1	1	1	1		
	Total				2		1	1	1	1	1		
VIF: économique, dans le couple	Acc.	2		1		2	2	2	1		1	2	
	Tent.												
	Total	2		1		2	2	2	1		1	2	
VIF: économique, envers des descendants	Acc.	1									2		
	Tent.												
	Total	1									2		
VIF: économique, envers d'autres membres	Acc.	14	3	9	4	2	5	8	7	2	8	5	
	Tent.	1									1		
	Total	15	3	9	4	2	5	8	7	2	9	5	



PH Violence intrafamiliale (VIF)

PH Hormones et dopage

		2000	2013	2014	2015	2016	2017	2018	2019	2020	2021	2022	2023
Dopage humain	Acc.		3	4	4	3	1	1	3	2	1	1	
	Total		3	4	4	3	1	1	3	2	1	1	
Engraissement illégal	Acc.	1											
	Total	1											



PH Drogues

		2000	2013	2014	2015	2016	2017	2018	2019	2020	2021	2022	2023
Vente de cocaïne	Acc.			1	1	4		6	3	4	2		
	Total			1	1	4		6	3	4	2		
Import-export de cocaïne	Acc.					3	1	1		2	3		
	Total					3	1	1		2	3		
Production de drogues synthétiques	Acc.					1	1	1	2		2		
	Total					1	1	1	2		2		
Import-export de drogues synthétiques	Acc. Tent.		1	2	8	4	4	2	3	2	2	1	
	Total		1	2	8	4	4	2	3	2	2	1	
Vente de drogues synthétiques	Acc. Tent.		2	4	9	17	11	9	6	4	2	3	
	Total		2	4	9	18	12	9	6	4	2	3	
Production de cannabis (culture)	Acc.		5	4	5	1	4	2	1	4	3	4	
	Total		5	4	5	1	4	2	1	4	3	4	
Vente de cannabis en grande quantité	Acc.						1						
	Total						1						
Import-export d'héroïne	Acc.		1	1	1	1	2	2					
	Total		1	1	1	1	2	2					
Vente-traffic d'héroïne	Acc.			2	1			2					
	Total			2	1			2					

PH Trafic d'armes

		2000	2013	2014	2015	2016	2017	2018	2019	2020	2021	2022	2023
Commerce et production d'arme à feu et mun.	Acc.				1			2	1		1		
	Total				1			2	1		1		
Commerce et production d'arme non à feu	Acc.			1		1			1				
	Total			1		1			1				



PH Traite des êtres humains

		2000	2013	2014	2015	2016	2017	2018	2019	2020	2021	2022	2023
TEH - exploitation économique	Acc.		4	2			2			2		3	1
	Tent.												
	Total		4	2			2			2		3	1
TEH - exploitation sexuelle	Acc.	1		2				2			1	1	2
	Tent.												
	Total	1		2				2			1	1	2

PH Violence dans l'espace public

		2000	2013	2014	2015	2016	2017	2018	2019	2020	2021	2022	2023
Violence physique (transport public)	Acc.	1	4	1	5	3	4	4	6	2	5	1	1
	Tent.							1				1	
	Total	1	4	1	5	3	4	5	6	2	5	2	1
Violence physique (voie publique)	Acc.	47	61	57	74	53	59	52	82	53	53	63	4
	Tent.	6	2	7	3	9	2	3	3	3	1	1	2
	Total	53	63	64	77	62	61	55	85	56	54	64	6
Violence physique (autre endroit public)	Acc.	7	7	10	6	6	3	7	7	15	4	6	
	Tent.	1	3	1					1				
	Total	8	10	11	6	6	3	7	8	15	4	6	
Violence physique (endroit accessible au public)	Inc.	1											
	Acc.	44	43	36	42	46	30	29	38	21	22	25	5
	Tent.	2		1	1		1		2	1	1	1	
	Total	47	43	37	43	46	31	29	40	22	23	26	5
Violence sexuelle (transport public)	Acc.			1				1	3		1		
	Tent.												
	Total			1				1	3		1		
Violence sexuelle (voie publique)	Acc.	8			3	5	5	2	4	8	5	2	1
	Tent.							1	1			1	
	Total	8			3	5	5	3	5	8	5	3	1
Violence sexuelle (autre endroit public)	Acc.	2	2			4	5	2			2	2	
	Tent.					1			1				
	Total	2	2			5	5	2	1		2	2	
Violence sexuelle (endroit accessible au public)	Acc.	5	2	14	17	68	6	9	5	3	2	3	
	Tent.												
	Total	5	2	14	17	68	6	9	5	3	2	3	



PH Violence dans l'espace public

		2000	2013	2014	2015	2016	2017	2018	2019	2020	2021	2022	2023
Violence psychique (transport public)	Acc.	1	3	1	2	3	1	4	2		2	1	1
	Tent.												
	Total	1	3	1	2	3	1	4	2		2	1	1
Violence psychique (voie publique)	Acc.	40	73	80	85	98	85	73	89	77	60	58	5
	Tent.	3									1		
	Total	43	73	80	85	98	85	73	89	77	61	58	5
Violence psychique (autre endroit public)	Acc.	4	8	8	13	9	11	7	6	11	9	7	
	Tent.	1											
	Total	5	8	8	13	9	11	7	6	11	9	7	
Violence psychique (endroit accessible au public)	Acc.	26	28	29	20	51	29	30	43	25	31	19	
	Tent.	1											
	Total	27	28	29	20	51	29	30	43	25	31	19	
Vol à main armée (transport public)	Acc.					1							
	Tent.												
	Total					1							
Vol à main armée (voie publique)	Acc.	1		4	3	2	1	1			1	1	
	Tent.		1	1	1		1			1			
	Total	1	1	5	4	2	2	1		1	1	1	
Vol à main armée (autre endroit public)	Acc.				1				1				
	Tent.												
	Total				1				1				
Vol à main armée (endroit accessible au public)	Acc.	2	3	1	4	1	1	2	2	1	2		
	Tent.	2	1										
	Total	4	4	1	4	1	1	2	2	1	2		
Vol avec violence sans arme (transport public)	Acc.			1	1								
	Tent.												
	Total			1	1								
Vol avec violence sans arme (voie publique)	Acc.	6	10	5	4	1	6	8	5	1	3	2	
	Tent.	1	1	2	1		1	1	4			2	
	Total	7	11	7	5	1	7	9	9	1	3	4	
Vol avec violence sans arme (autre endroit public)	Acc.	2	1	2	2		1	1		1		2	
	Tent.			1									
	Total	2	1	3	2		1	1		1		2	
Vol avec violence sans arme (endr. acces. au pub.)	Acc.	9	4	6	10	25	1	4	3	2	4	5	1
	Tent.	1		1		5			1	1			
	Total	10	4	7	10	30	1	4	4	3	4	5	1



PH Violence dans l'espace public

	2000	2013	2014	2015	2016	2017	2018	2019	2020	2021	2022	2023
--	------	------	------	------	------	------	------	------	------	------	------	------

PH Autre

		2000	2013	2014	2015	2016	2017	2018	2019	2020	2021	2022	2023
Faux policiers	Acc.		1		1	1		1	3	1		1	
	Tent.								21				
	Total		1		1	1		1	24	1		1	
Terrorisme, extrémisme et radicalisme	Acc.		2		3	2	1	6	2	4	2		
	Total		2		3	2	1	6	2	4	2		
Cyberharcèlement	Acc.	8	17	51	48	46	49	46	46	38	50	28	1
	Total	8	17	51	48	46	49	46	46	38	50	28	1
Fraude à l'identité	Acc.	9	26	25	32	35	19	26	31	31	30	27	1
	Tent.	1	1		1	1	1	2	3	2	1		
	Total	10	27	25	33	36	20	28	34	33	31	27	1

STATISTIQUES POLICIERES DE CRIMINALITE

LIEU DE PERPETRATION: ZONE DE POLICE

POLIZEIZONE WESER-GÖHL

***ANNEXE IV: FAITS ENREGISTRES
NON CRIMINELS***



POLIZEIZONE WESER-GÖHL

Faits non criminels

Maladies / Décès / Disparition

	2000	2013	2014	2015	2016	2017	2018	2019	2020	2021	2022	2023
Suicide	16	13	14	21	11	15	16	16	9	19	7	
Personne malade	25	19	24	20	31	17	32	20	30	17	22	
Décès suspect	3	4	3	1	3	3	4	2	1	1	3	
Décès naturel	10	8	11	18	14	14	12	15	14	17	14	
Disparition (personne disparue)	25	25	24	9	29	21	25	14	20	23	20	1
Accident (sauf roulage)	7	13	12	6	7	5	7	9	1	5	1	
Autres	1			1			1			1		
Total	87	82	88	76	95	75	97	76	75	83	67	1

Appels

	2000	2013	2014	2015	2016	2017	2018	2019	2020	2021	2022	2023
Alarme		1					1		1		1	
Appels	7	1	3	2	1	4	4	3	8		8	
Total	7	2	3	2	1	4	5	3	9		9	

Problèmes sociaux

	2000	2013	2014	2015	2016	2017	2018	2019	2020	2021	2022	2023
Différends familiaux	45	19	10	11	19	10	12	5	3	6	4	
Différend (pas de coups)	17	13	3	3	10	1	13		2	2	3	
Affaire civile	13	8	10	11	7	3	2	3	2	3	7	
Protection de la jeunesse	17	4	4	10	15	6	12	9	5	6	5	
Autres	11	4	1	1	3	2	2	1	1		1	
Total	103	48	28	36	54	22	41	18	13	17	20	

Catastrophes

	2000	2013	2014	2015	2016	2017	2018	2019	2020	2021	2022	2023
Fuite de gaz		1			2	1	1	1			1	
Eboulement										1		



Catastrophes

	2000	2013	2014	2015	2016	2017	2018	2019	2020	2021	2022	2023
Catastrophe naturelle										1		
Inondation										1		
Dégâts tempête					2	1	3		1		2	
Dégâts eau							1			2		
Autres	5	4		1	2		1			1		
Total	5	5		1	6	2	6	1	1	6	3	

Ordre public

	2000	2013	2014	2015	2016	2017	2018	2019	2020	2021	2022	2023
Manifestation										1		
Troubles	1	1	3	5	4	4	1	7	2	4	6	
Non spécifié	1											
Autres	2		2	4	2	1	1	1		1		
Total	4	1	5	9	6	5	2	8	2	6	6	

Agissements suspects

	2000	2013	2014	2015	2016	2017	2018	2019	2020	2021	2022	2023
	23	51	39	42	56	34	21	23	24	28	20	2
Total	23	51	39	42	56	34	21	23	24	28	20	2

Objets trouvés

	2000	2013	2014	2015	2016	2017	2018	2019	2020	2021	2022	2023
	6	2	8	3	4	3	3	1	2	1		
Total	6	2	8	3	4	3	3	1	2	1		

Objets perdus

	2000	2013	2014	2015	2016	2017	2018	2019	2020	2021	2022	2023
	35	1.066	1.027	847	708	733	794	800	749	795	787	179
Total	35	1.066	1.027	847	708	733	794	800	749	795	787	179

Autres non-infractions

	2000	2013	2014	2015	2016	2017	2018	2019	2020	2021	2022	2023
--	------	------	------	------	------	------	------	------	------	------	------	------



Autres non-infractions

	2000	2013	2014	2015	2016	2017	2018	2019	2020	2021	2022	2023
Ordonnance de capture		1			2	1						
Non-respect des conditions	1	8	8	13	15	6	7		1			
Procès-verbal d'information	54	80	58	97	86	70	61	79	64	62	33	4
Notification		15	18	29	19	24	39	90	140	59	43	7
Dégradation involontaire câbles (non-télécom)			1									
Comportement lié à une radicalisation violente					1	1				1		
Demande signalement surveillance électronique										7	10	10
Fonction de contrôle armes			1	1	2		1			23	20	1
Non spécifié					3							
Autres non infractions	25											
Total	80	104	86	140	128	102	108	169	205	152	106	22