

STATISTIQUES POLICIERES DE CRIMINALITE

LIEU DE PERPETRATION: ZONE DE POLICE

ZONE DE POLICE EIFEL

2000 - Trimestre 1 2023

Police fédérale - DGRIDRIIBIPOL

STATISTIQUES POLICIERES DE CRIMINALITE

LIEU DE PERPETRATION: ZONE DE POLICE

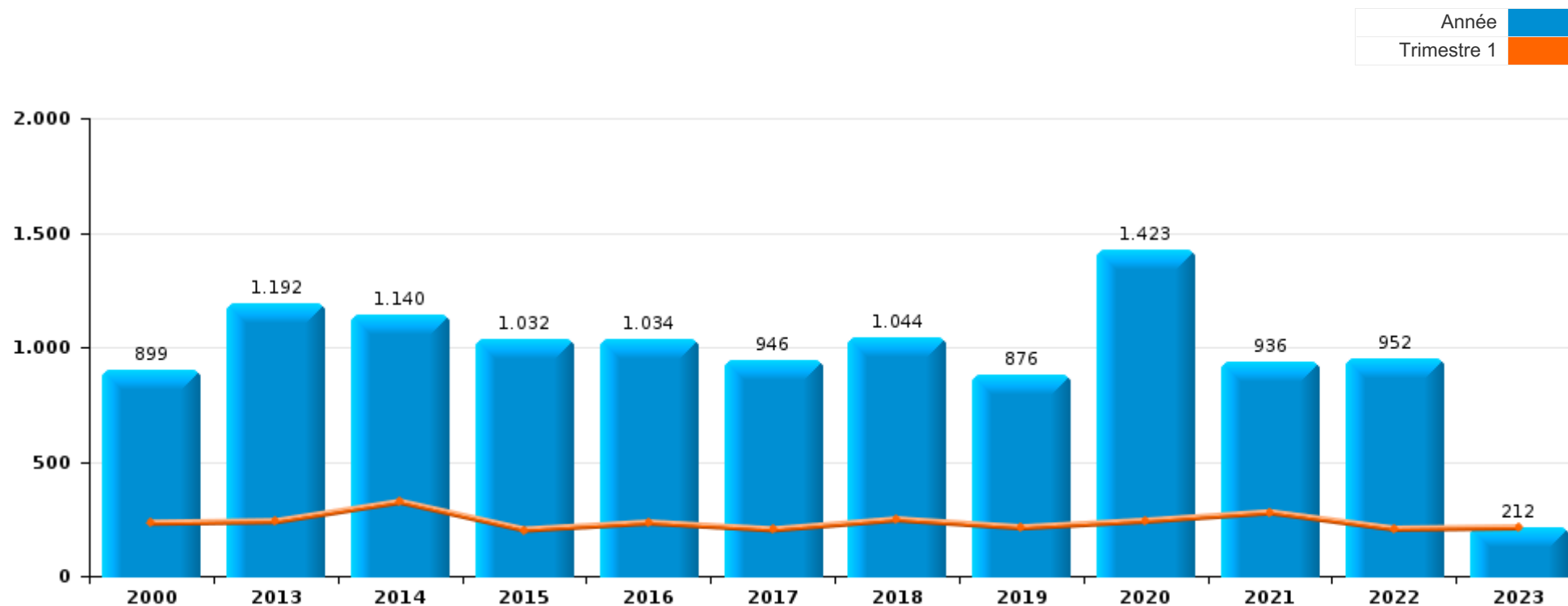
ZONE DE POLICE EIFEL

PARTIE I : INFRACTIONS JUDICIAIRES



ZONE DE POLICE EIFEL

	2000	2013	2014	2015	2016	2017	2018	2019	2020	2021	2022	2023
Nombre total des délits	899	1.192	1.140	1.032	1.034	946	1.044	876	1.423	936	952	212



FPF/DGR/DRI/BIPOL - Statistiques policières de criminalité (date de clôture: 22/09/2023)
 Les données pour les années 2001 jusqu'à 2012 ne sont plus publiées mais restent disponibles sur demande auprès du service BIPOL.
 Les données pour 2023 ne concernent que le 1er trimestre.



ZONE DE POLICE EIFEL

	2000	2013	2014	2015	2016	2017	2018	2019	2020	2021	2022	2023
Vol et extorsion	346	341	318	282	262	215	312	286	208	127	212	43
Dégradation de la propriété	113	173	105	147	115	132	105	108	127	128	101	30
Fraude	41	61	77	70	72	87	71	79	88	125	157	37
Infr. contre l'intégrité physique	45	80	105	69	74	98	98	81	80	79	91	20
Drogues	47	101	97	66	65	50	50	73	88	71	108	13
Infr. contre autres valeurs morales et sentiments	29	69	87	74	80	60	73	50	74	50	56	20
Santé publique	10					1	1		504	101	1	2
Environnement	67	88	67	71	61	49	25	32	56	25	28	8
Armes et explosifs	25	17	22	30	55	68	111	30	29	21	20	3
Infr. contre la sécurité publique	31	48	56	38	41	32	28	23	26	34	40	7
Infr. contre la foi publique	32	20	33	32	36	23	23	15	28	38	13	3
Infr. contre les moeurs	8	11	21	27	24	21	20	25	26	30	23	9
Code pénal social		28	48	22	29	18	24	13	7	15	10	3
Infr. contre l'autorité publique	8	21	31	17	29	16	7	13	15	10	14	1
Criminalité informatique		6	11	14	15	18	26	16	19	18	19	1
Infr. contre la famille	13	47	5	8	8	5	13	4	5	12	11	3
Législation sur les étrangers	3	22	11	16	13	10	11	6	3	8	14	1
Ivresse et alcool	6	8	13	11	18	8	9	6	8	3	14	2
Protection de la jeunesse	3	2	3	6	7	7	3	4	8	14	4	1
Protection de la personne	12	2	2	4	6	7	2	2	6	1	2	
Contravention Code pénal	30	7	1	1	3	2						
Autres lois spéciales	9	6	4	2		1	12	1	3	5		
Travail	8	1		7	6	2	9	3	4		1	
Infr. relative au statut juridique de l'enfant	1	4	1	4	3	3	3	2	4	7	4	
Carte d'identité		4	8	6	4	1	1	2			1	
Infr. contre la liberté individuelle	3	3	1	1	1	2	1	1	1	3	1	4
Sécurité privée		16	6									
Infr. contre la Sécurité de l'Etat		1	1	1	1	3	1		3	4	4	1
Pratiques commerciales	4	2	1			2				1		
Registre de population	2	2		1	1		1		1	1		
Autres infractions Code pénal			1	1	3	2				1		
Code pénal militaire et milice	1	1		2		1			1	1		
Exercice illégal de l'autorité publique			3						1	1		
Hormones et dopage					1	2				2		
Traite des êtres humains				2	1		2					
Législation économique	2						2					
Protection des revenus publics								1			3	
Exploitation de la mendicité			1									
Sous-total	899	1.192	1.140	1.032	1.034	946	1.044	876	1.423	936	952	212
Contravention règlement policier local		63	76	80	60	52	51	55	58	38	42	5
Sous-total		63	76	80	60	52	51	55	58	38	42	5
Total	899	1.255	1.216	1.112	1.094	998	1.095	931	1.481	974	994	217

FPF/DGR/DRI/BIPOL - Statistiques policières de criminalité (date de clôture: 22/09/2023)

Les données pour les années 2001 jusqu'à 2012 ne sont plus publiées mais restent disponibles sur demande auprès du service BIPOL.

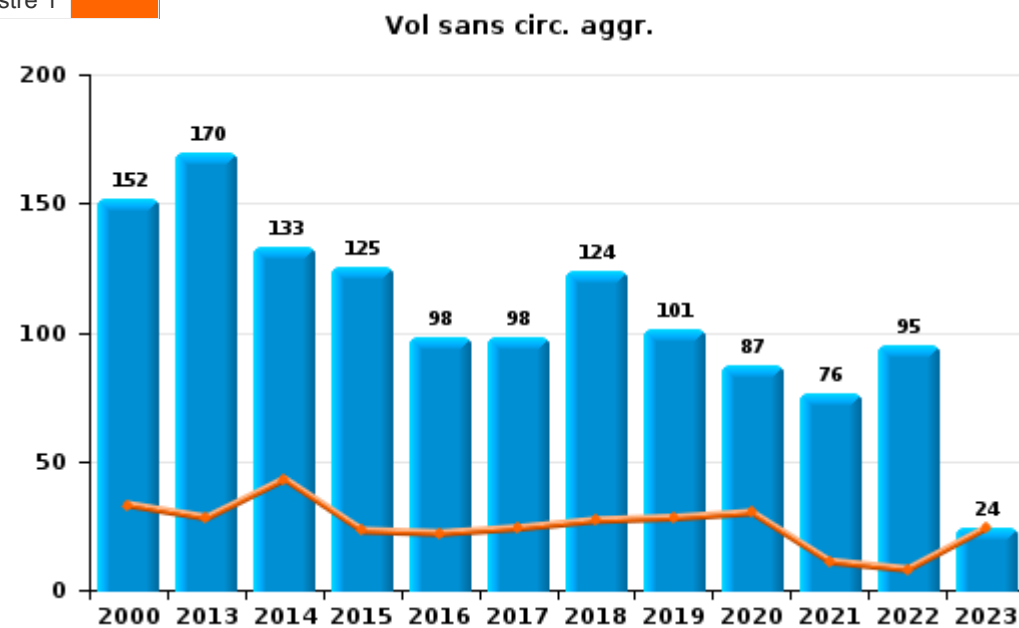
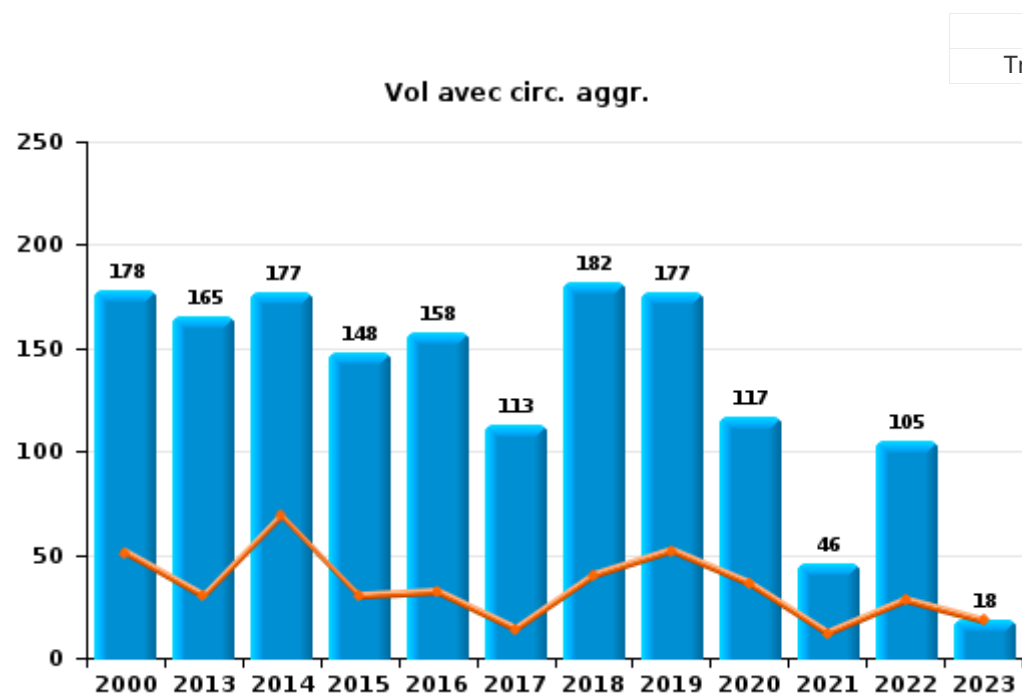
Les données pour 2023 ne concernent que le 1er trimestre.



I.1. Catégorie des infractions : Vol et extorsion (top 5 des infractions au niveau national 2022)

ZONE DE POLICE EIFEL

	2000	2013	2014	2015	2016	2017	2018	2019	2020	2021	2022	2023
Vol avec circ. aggr.	178	165	177	148	158	113	182	177	117	46	105	18
Vol sans circ. aggr.	152	170	133	125	98	98	124	101	87	76	95	24
Extorsion		2	7	8	6	3	6	7	2	5	11	1
Vol non spécifié	14	4	1	1				1	2		1	
Autres	2					1						
Total	346	341	318	282	262	215	312	286	208	127	212	43



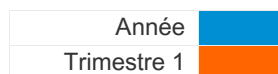
FPF/DGR/DRI/BIPOL - Statistiques policières de criminalité (date de clôture: 22/09/2023)
 Les données pour les années 2001 jusqu'à 2012 ne sont plus publiées mais restent disponibles sur demande auprès du service BIPOL.
 Les données pour 2023 ne concernent que le 1er trimestre.



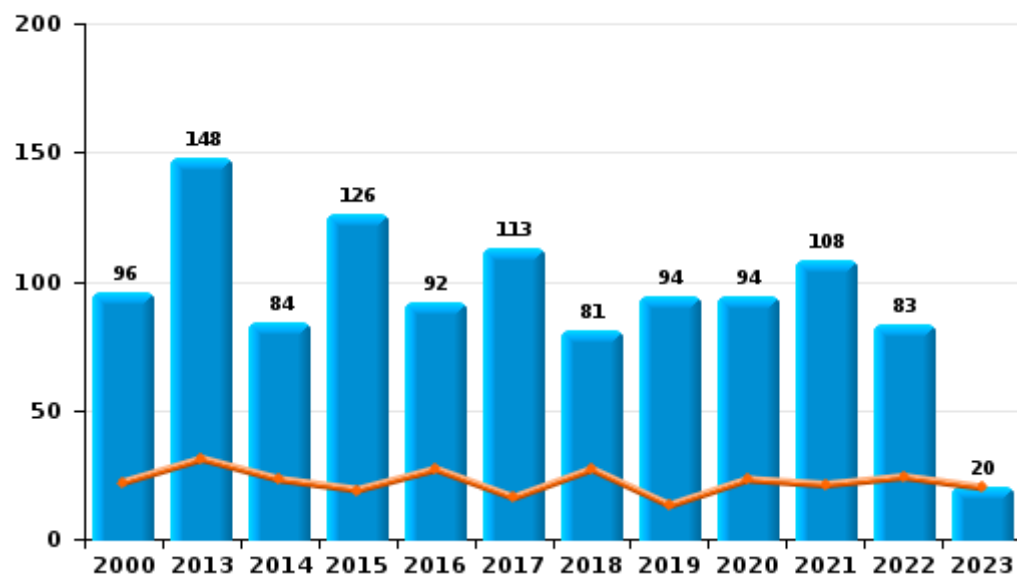
I.2. Catégorie des infractions : Dégradation de la propriété (top 5 des infractions au niveau national 2022)

ZONE DE POLICE EIFEL

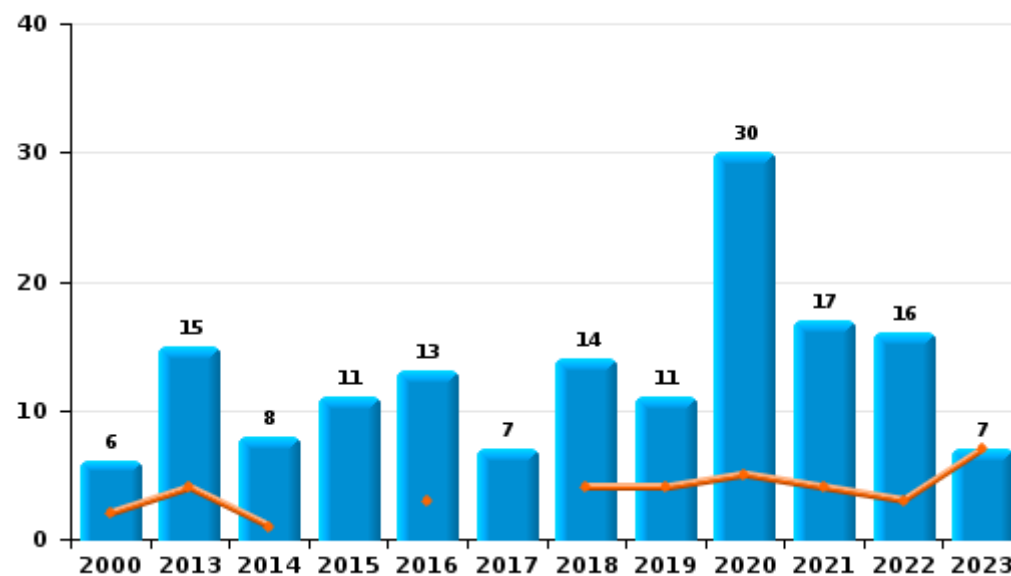
	2000	2013	2014	2015	2016	2017	2018	2019	2020	2021	2022	2023
Vandalisme	96	148	84	126	92	113	81	94	94	108	83	20
Incendie involontaire	3	10	8	10	8	5	9	9	16	10	9	6
Destruction, dénaturation, dégradation	11	10	13	10	10	11	10	3	3	3	2	3
Incendie volontaire	3	5		1	5	2	5	2	14	7	7	1
Destruction par explosion volontaire						1						
Total	113	173	105	147	115	132	105	108	127	128	101	30



Vandalisme



Incendie



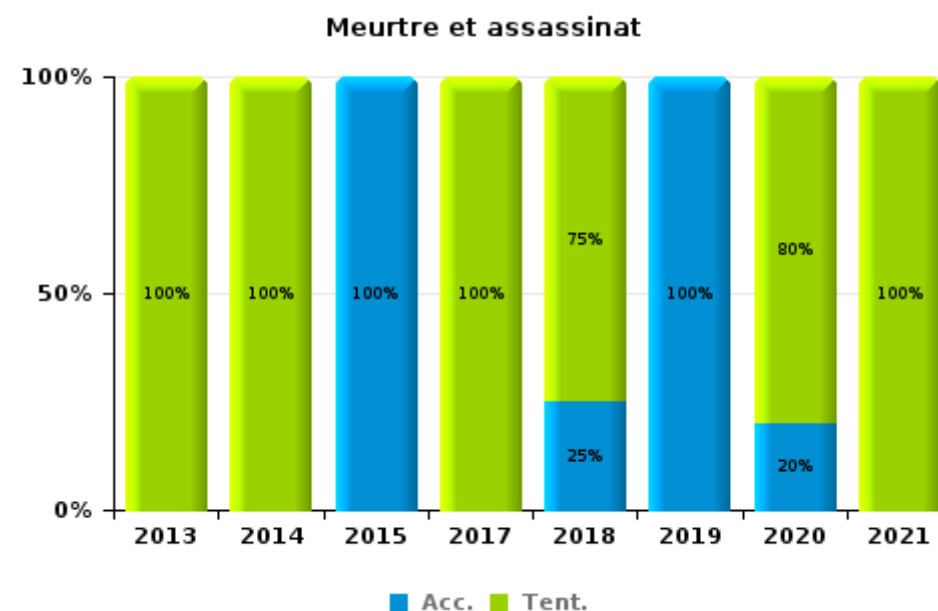
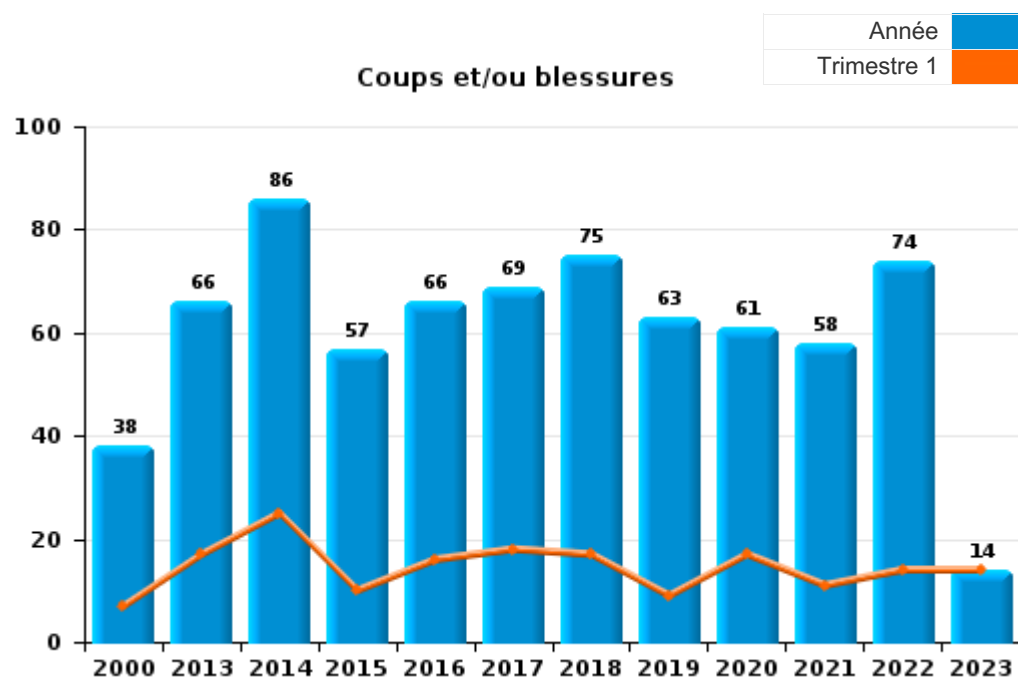
FPF/DGR/DRI/BIPOL - Statistiques policières de criminalité (date de clôture: 22/09/2023)
 Les données pour les années 2001 jusqu'à 2012 ne sont plus publiées mais restent disponibles sur demande auprès du service BIPOL.
 Les données pour 2023 ne concernent que le 1er trimestre.



I.3. Catégorie des infractions : Infr. contre l'intégrité physique (top 5 des infractions au niveau national 2022)

ZONE DE POLICE EIFEL

	2000	2013	2014	2015	2016	2017	2018	2019	2020	2021	2022	2023
Coups et/ou blessures	38	66	86	57	66	69	75	63	61	58	74	14
Autres	7	12	18	11	8	23	19	16	14	19	17	6
Meurtre et assassinat		2	1	1		6	4	2	5	2		
Total	45	80	105	69	74	98	98	81	80	79	91	20



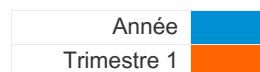
FPF/DGR/DRI/BIPOL - Statistiques policières de criminalité (date de clôture: 22/09/2023)
 Les données pour les années 2001 jusqu'à 2012 ne sont plus publiées mais restent disponibles sur demande auprès du service BIPOL.
 Les données pour 2023 ne concernent que le 1er trimestre.



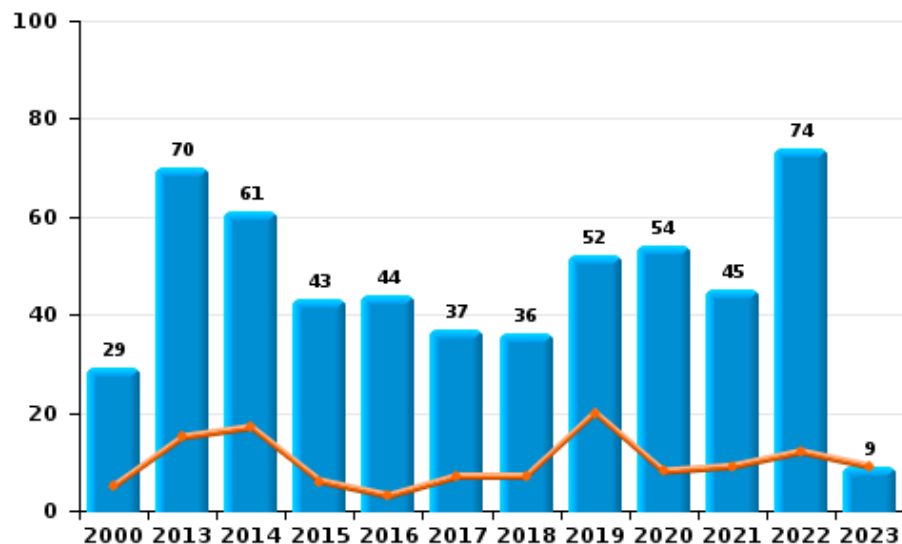
I.4. Catégorie des infractions : Drogues (top 5 des infractions au niveau national 2022)

ZONE DE POLICE EIFEL

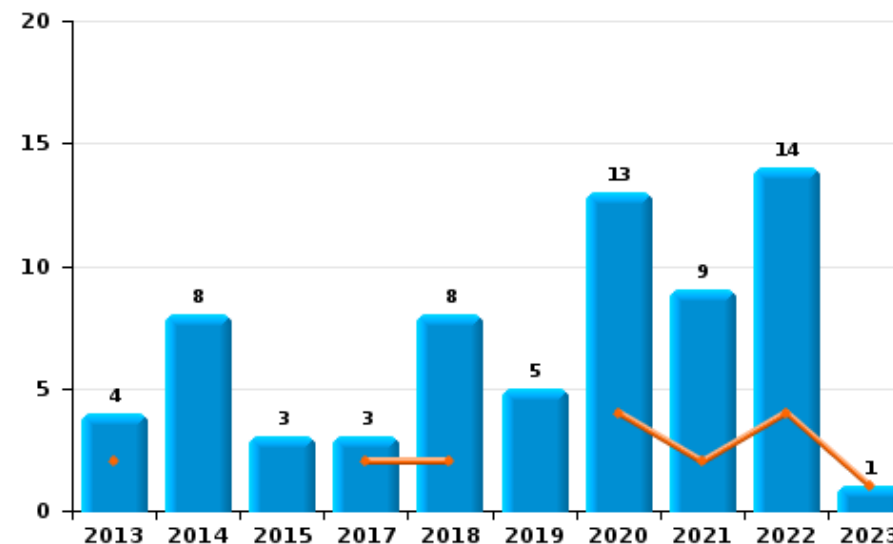
	2000	2013	2014	2015	2016	2017	2018	2019	2020	2021	2022	2023
Détention	29	70	61	43	44	37	36	52	54	45	74	9
Importation et exportation	11	16	20	7	10	3	4	6	6	6	6	2
Commerce		4	8	3		3	8	5	13	9	14	1
Autres	4	7	2	6	5	1		2	3	4	11	1
Fabrication		1	3	4	2	4		6	6	5	2	
Usage	3	3	3	3	4	2	2	2	6	2	1	
Total	47	101	97	66	65	50	50	73	88	71	108	13



Détention



Commerce



FPF/DGR/DRI/BIPOL - Statistiques policières de criminalité (date de clôture: 22/09/2023)
 Les données pour les années 2001 jusqu'à 2012 ne sont plus publiées mais restent disponibles sur demande auprès du service BIPOL.
 Les données pour 2023 ne concernent que le 1er trimestre.



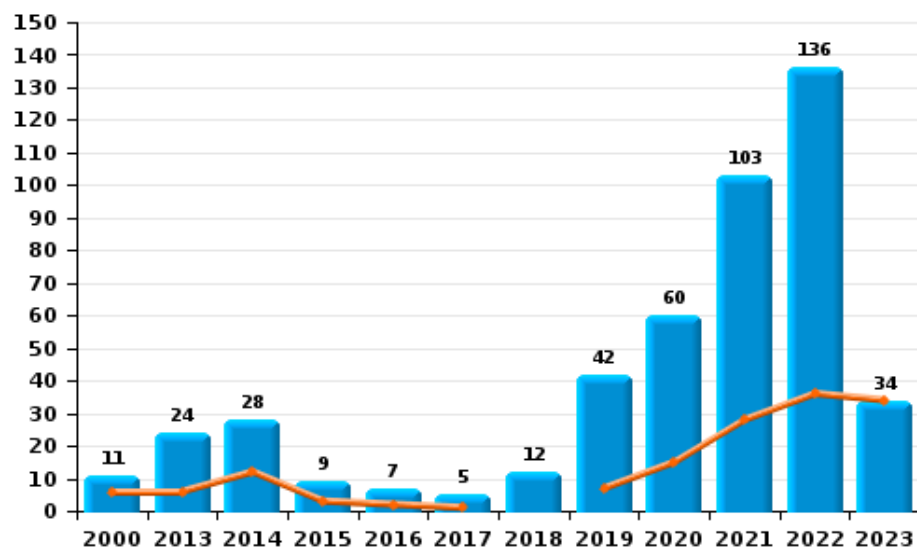
I.5. Catégorie des infractions : Fraude (top 5 des infractions au niveau national 2022)

ZONE DE POLICE EIFEL

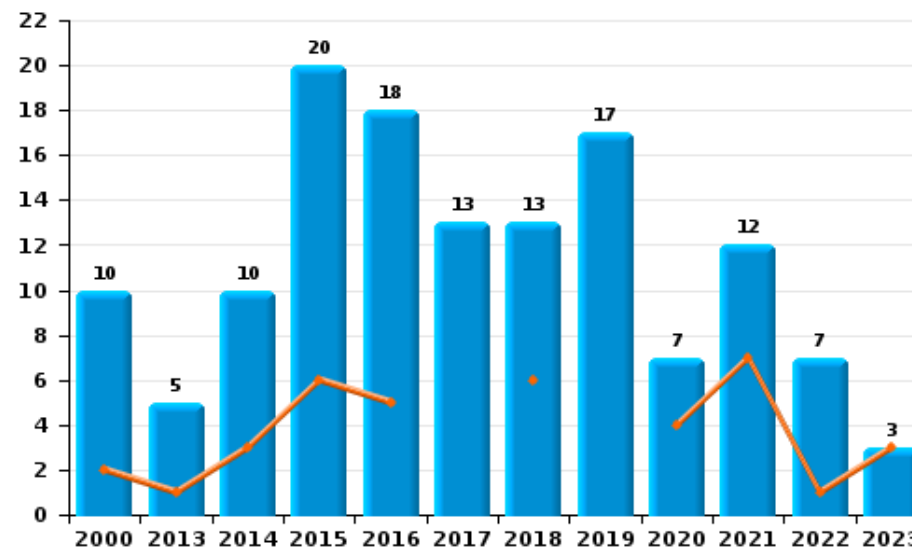
	2000	2013	2014	2015	2016	2017	2018	2019	2020	2021	2022	2023
Abus de confiance et infr. apparentées	10	5	10	20	18	13	13	17	7	12	7	3
Détournement et destruction frauduleuse	8	10	7	5	5	7	3	5	2	1	5	
Escroquerie	11	24	28	9	7	5	12	42	60	103	136	34
Fraudes: Autres	9	10	28	35	41	60	40	10	17	7	9	
Grivèlerie	3	8	3			1		2	1			
Infr. liées à l'insolvabilité		1		1			1			1		
Recel		3	1		1	1	2	3	1	1		
Total	41	61	77	70	72	87	71	79	88	125	157	37



Escroquerie



Abus de confiance et infr. apparentée



STATISTIQUES POLICIERES DE CRIMINALITE

LIEU DE PERPETRATION: ZONE DE POLICE

ZONE DE POLICE EIFEL

PARTIE II : FIGURES CRIMINELLES / PHENOMENES



ZONE DE POLICE EIFEL

FC Vol moyen de transport

	2000	2013	2014	2015	2016	2017	2018	2019	2020	2021	2022	2023
Vol de voiture	34	3	7	4	3	1	1	8	6	3	5	2
Vol de moto			1		1			8	4		1	
Carjacking	1		2								1	
Vol dans les garages	2		1					3	2		1	
Vol de vélomoteur	4					1	2		1			
Vol de vélo	11	8	5	5	2	3	20	18	6	2	7	2

FC Cambriolage

	2000	2013	2014	2015	2016	2017	2018	2019	2020	2021	2022	2023
Cambriolage dans habitation	45	91	93	96	85	51	118	85	52	16	61	8
Cambriolage ds entreprise ou commerce	39	18	9	14	14	26	14	29	19	9	10	1
Cambriolage ds service public ou bâtiment administ	16	6	12	11	15	5	7	6	7	2	7	3
Vol au bélier											1	
Cambriolage dans bâtiment (total)	100	115	114	120	113	82	139	119	78	27	78	12



FC Vol autre

	2000	2013	2014	2015	2016	2017	2018	2019	2020	2021	2022	2023
Vol à main armée	7	4	2	1		1	1	4			1	
Vol avec violence sans arme	9	7	14	11	5	4	3	10	2	7	12	2
Vol dans ou sur un véhicule	43	24	45	28	13	24	27	28	9	17	20	3
Vol d'armes et explosifs	2	3	2	1	4	2	2	3	1			
Steaming											1	
Arrachage de sac à main	1											
Vol à l'arraché	3										1	
Vol à la tire	6	7	14	5	2	1	10	3	7	1	4	1
Vol à l'étalage	20	5	13	11	6	3	11	5	4	2	11	1
Vol par ruse	1	12	11	4	7	3	10	3	3	1		3
Vol de métaux	4	7	3	10	4	2	3	6	3	1	2	1
Vol sur les chantiers	3	6	3	3	5	3	4	4	5	4	3	1
Home-invasion											1	1
Vol d'animaux		1	2	3	1	1	2	1	3			
Vol de cargaison		2		2				2				

Criminalité ICT

	2000	2013	2014	2015	2016	2017	2018	2019	2020	2021	2022	2023
Fraude de cartes de paiements			1	2	3	4	6	2	5	3	2	
Phishing			1	1		2	2		7	2	3	
Ransomware					1	1	5		1			
Shouldersurfing								2	1			
Skimming					3	2						



FC Autre

	2000	2013	2014	2015	2016	2017	2018	2019	2020	2021	2022	2023
Violence contre les métiers d'intérêt général		4	5	1	7	5	3	2	3	3	1	
Viol collectif	1										1	
Graffiti	1	14	2	5	2	6	3	15	4	13	10	1
Dégradation de voiture	4	72	32	38	37	43	30	26	27	34	33	7
Rixe au couteau		1		2		1		2				

PH Violence intrafamiliale (VIF)

	2000	2013	2014	2015	2016	2017	2018	2019	2020	2021	2022	2023
VIF: physique, dans le couple	3	17	12	4	13	13	21	11	14	11	8	4
VIF: physique, envers des descendants	1	1	8	4	3	7	3	3	5	5	4	1
VIF: physique, envers d'autres membres	8	2	4	1	3	3	3	5	4	5	6	1
VIF: sexuelle, dans le couple	1											
VIF: sexuelle, envers des descendants		1	1		3			4		1		
VIF: sexuelle, envers d'autres membres					1					1		
VIF: psychique, dans le couple	5	46	5	9	10	8	14	6	6	19	15	3
VIF: psychique, envers d'autres membres			2		1					1	1	
VIF: économique, envers des descendants	1											
VIF: économique, envers d'autres membres	14	4	1	2	2	1	2		1	2		

PH Hormones et dopage

	2000	2013	2014	2015	2016	2017	2018	2019	2020	2021	2022	2023
Dopage humain			1		1	2				2		
Engraissement illégal									1			



PH Drogues

	2000	2013	2014	2015	2016	2017	2018	2019	2020	2021	2022	2023
Vente de cocaïne			1								1	
Import-export de cocaïne	1											
Production de drogues synthétiques									1			
Import-export de drogues synthétiques		1	1		1				2	2	1	
Vente de drogues synthétiques				1					3		2	
Production de cannabis (culture)		1	1	2	1	2		4	4	5		
Import-export d'héroïne	1											

PH Trafic d'armes

	2000	2013	2014	2015	2016	2017	2018	2019	2020	2021	2022	2023
Commerce et production d'arme à feu et mun.					1			1				

PH Traite des êtres humains

	2000	2013	2014	2015	2016	2017	2018	2019	2020	2021	2022	2023
TEH - exploitation économique				2	1		1					
TEH - exploitation sexuelle							1	2				



PH Violence dans l'espace public

	2000	2013	2014	2015	2016	2017	2018	2019	2020	2021	2022	2023
Violence physique (transport public)	1	1	1	1	1			1	1			1
Violence physique (voie publique)	3	12	17	7	14	10	12	12	12	15	25	4
Violence physique (autre endroit public)	1	1	7		2	1	1	2	2	1	3	
Violence physique (endroit accessible au public)	18	23	23	22	22	22	17	19	12	9	17	2
Violence sexuelle (transport public)			1									
Violence sexuelle (voie publique)	1	1	2	1	1	1	2		2	2	1	
Violence sexuelle (autre endroit public)	1		3		1							
Violence sexuelle (endroit accessible au public)	3	1	2	6	2	1	6	3	1	3		
Violence psychique (transport public)		2		2		1			1			1
Violence psychique (voie publique)	11	17	25	23	11	14	11	14	19	12	13	2
Violence psychique (autre endroit public)	1	1	10	4	3	1	1	4			4	
Violence psychique (endroit accessible au public)	11	15	14	10	20	11	19	5	12	5	10	
Vol à main armée (voie publique)		2	2	1				1				
Vol à main armée (autre endroit public)	1											
Vol à main armée (endroit accessible au public)	1						1	1				
Vol avec violence sans arme (voie publique)		4	1	1	1			2				
Vol avec violence sans arme (autre endroit public)								1				
Vol avec violence sans arme (endr. acces. au pub.)	5	2	3	2			1	2		1	2	



PH Autre

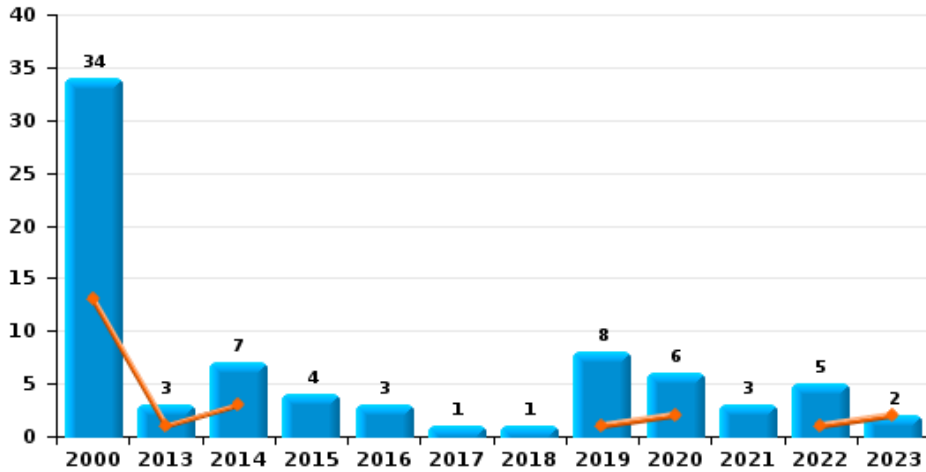
	2000	2013	2014	2015	2016	2017	2018	2019	2020	2021	2022	2023
Faux policiers		4	2	1			2					
Terrorisme, extrémisme et radicalisme			1	2	2	1	1	1	3		2	
Cyberharcèlement	2	10	15	18	10	9	16	9	11	12	13	4
Fraude à l'identité	2	7	10	7	10	7	9	9	15	5	23	11



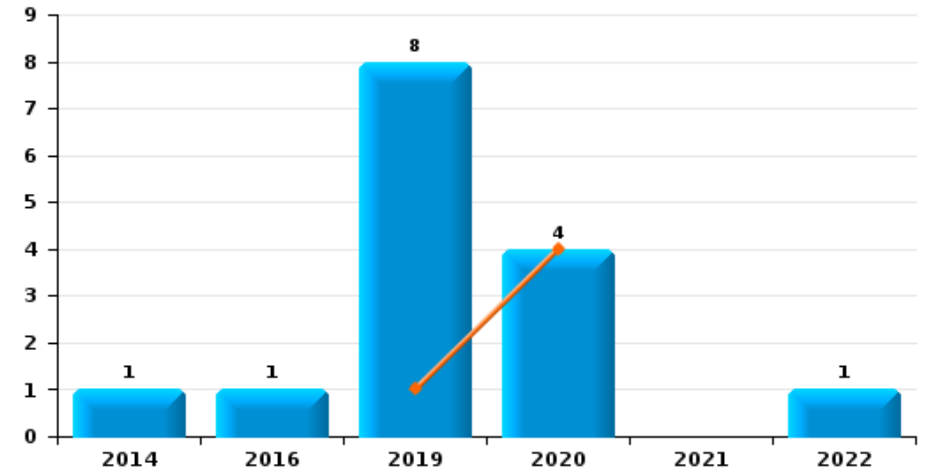
ZONE DE POLICE EIFEL

Année	■
Trimestre 1	■

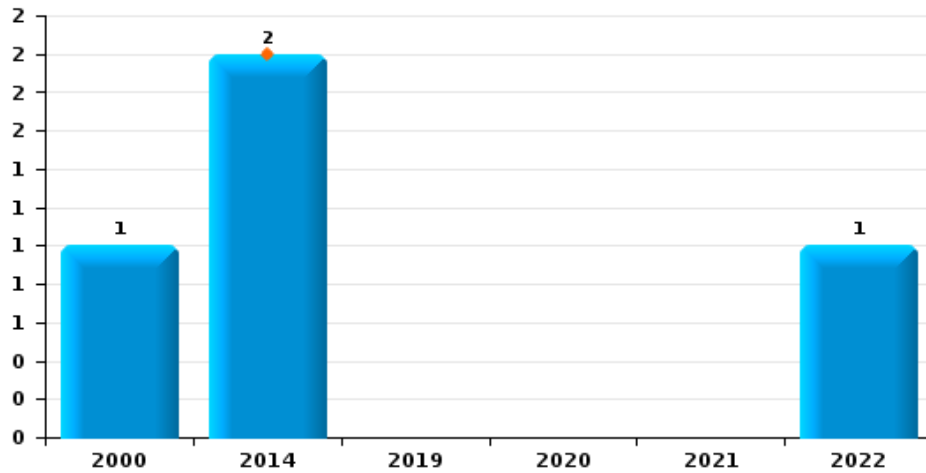
Vol de voiture



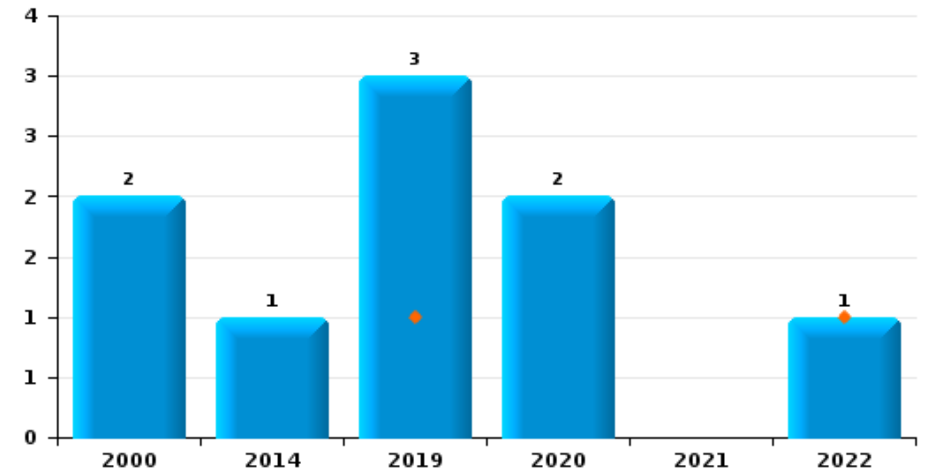
Vol de moto



Carjacking



Vol dans les garages

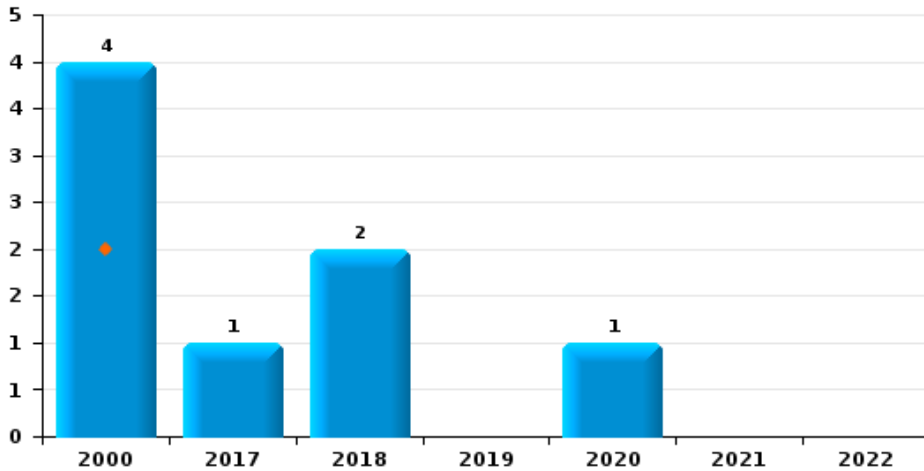




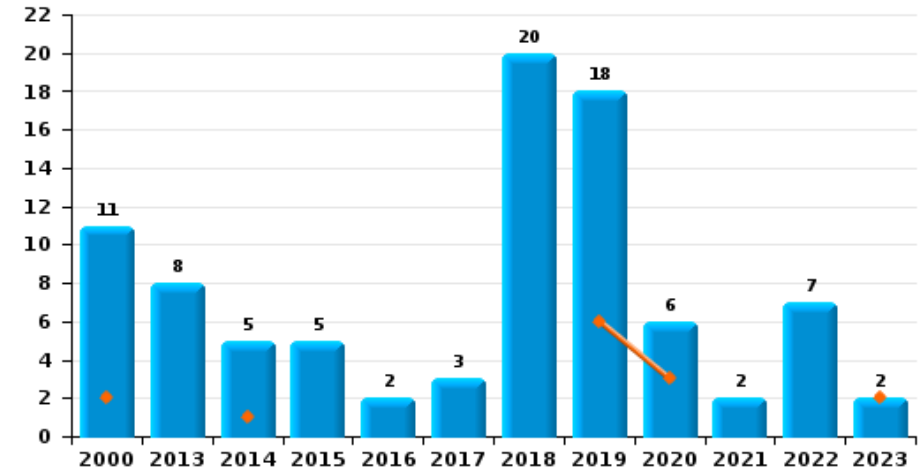
ZONE DE POLICE EIFEL

Année	■
Trimestre 1	■

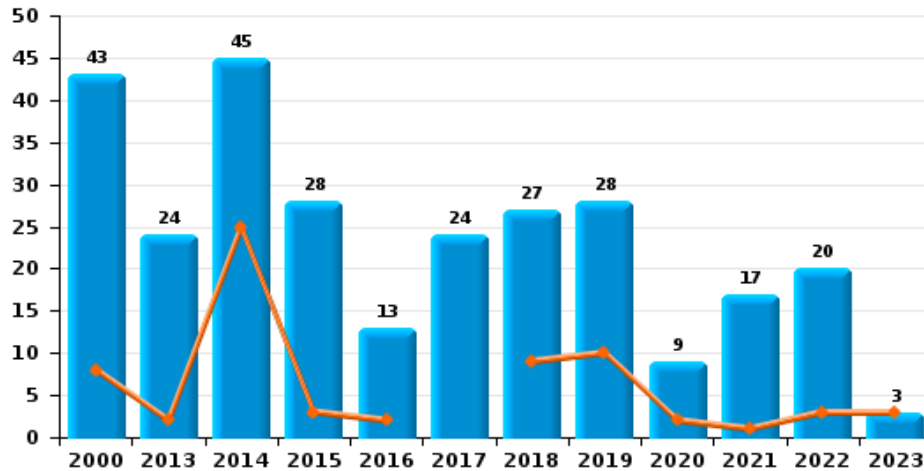
Vol de vélomoteur



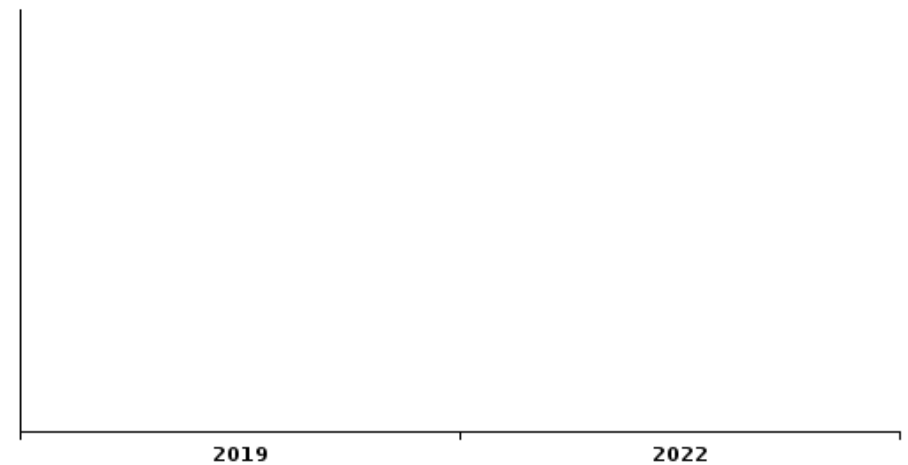
Vol de vélo



Vol dans ou sur un véhicule



Sacjacking dans une voiture

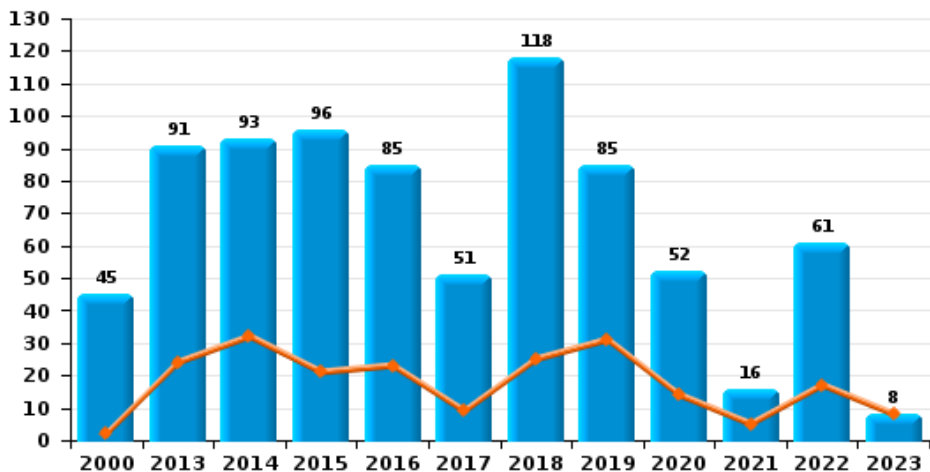




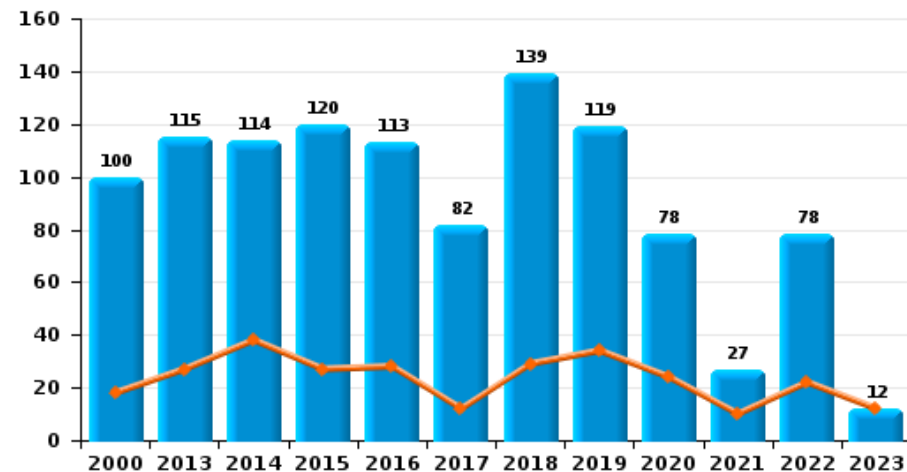
ZONE DE POLICE EIFEL



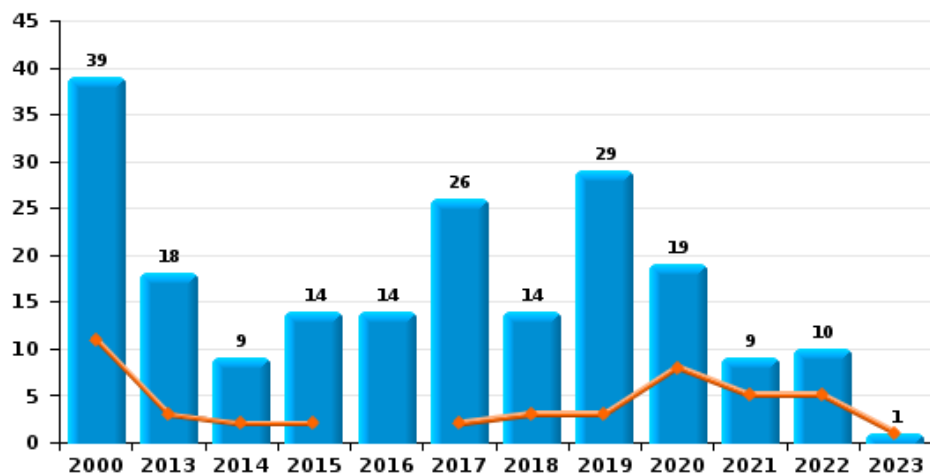
Cambriolage dans habitation



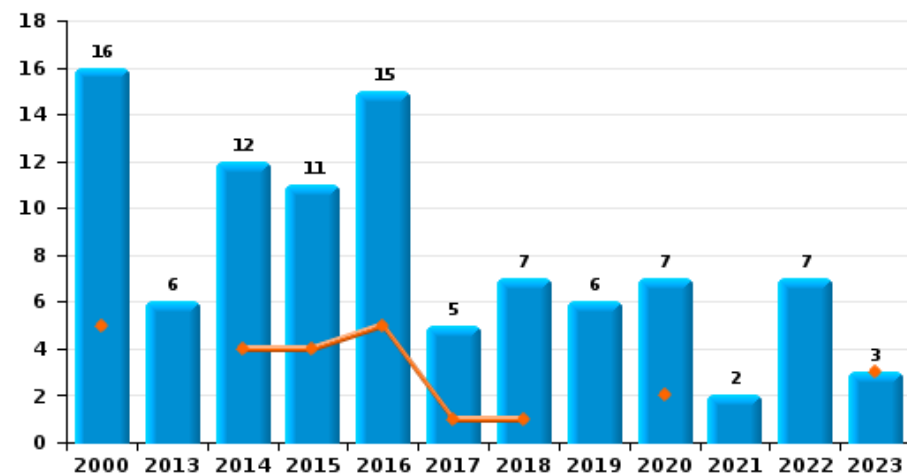
Cambriolage dans bâtiment (total)



Cambriolage ds entreprise ou commerce



Cambriolage ds service public ou bâtiment administ

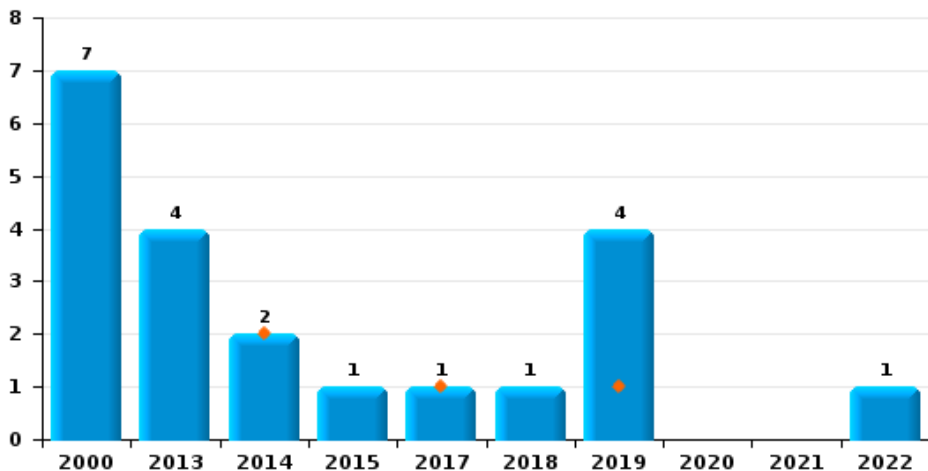




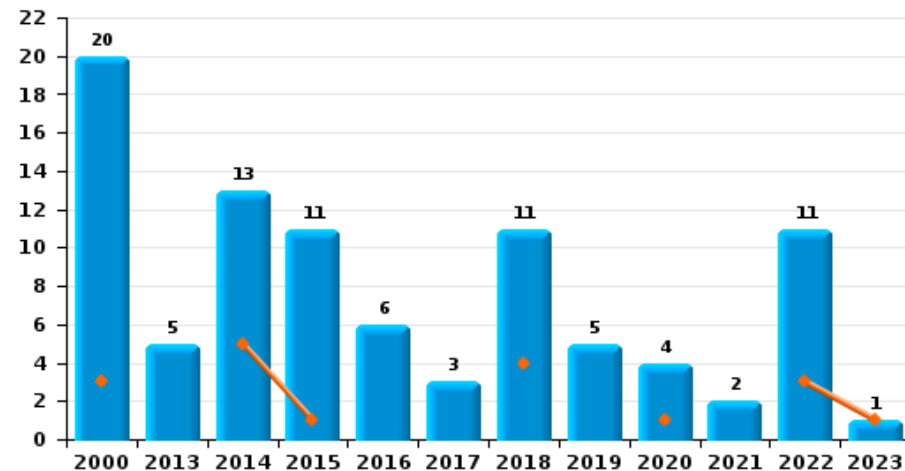
ZONE DE POLICE EIFEL



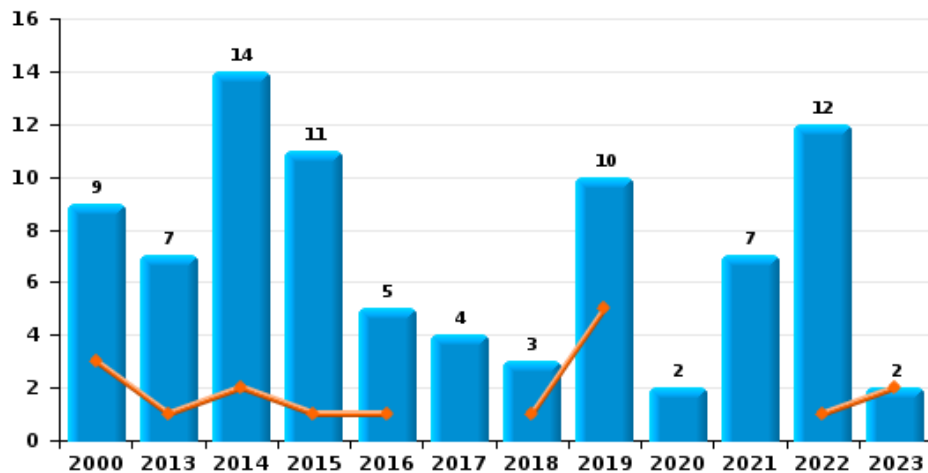
Vol à main armée



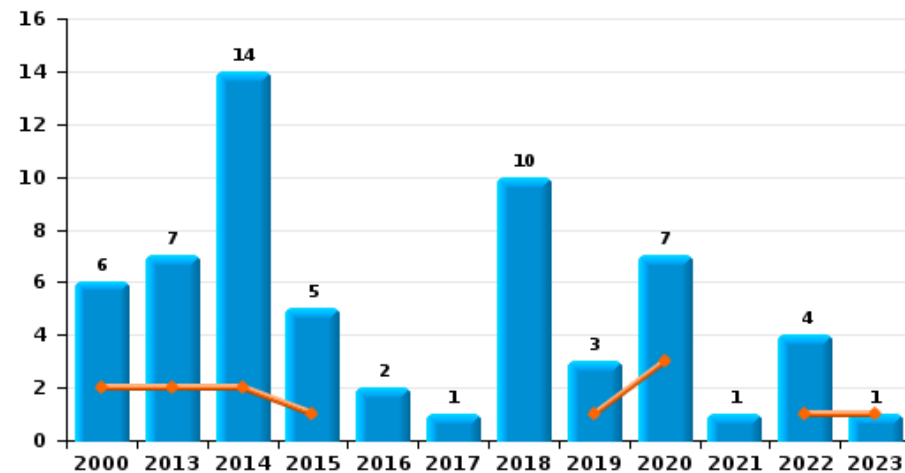
Vol à l'étalage



Vol avec violence sans arme



Vol à la tire

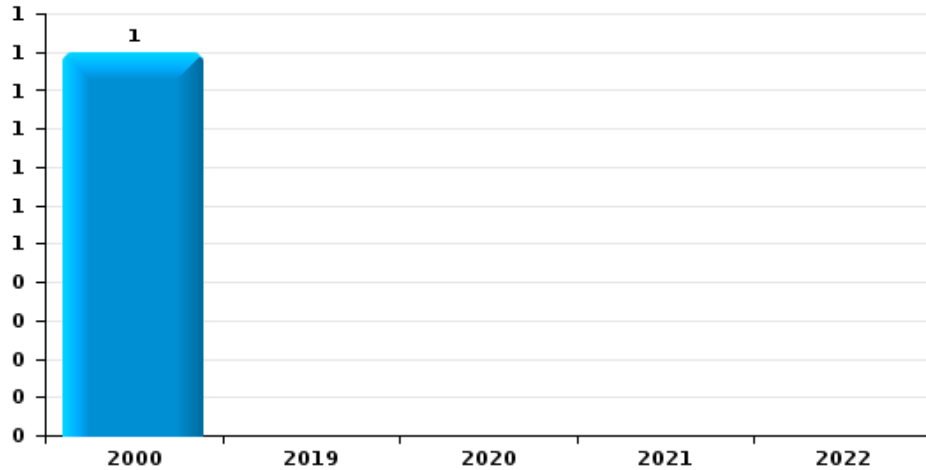




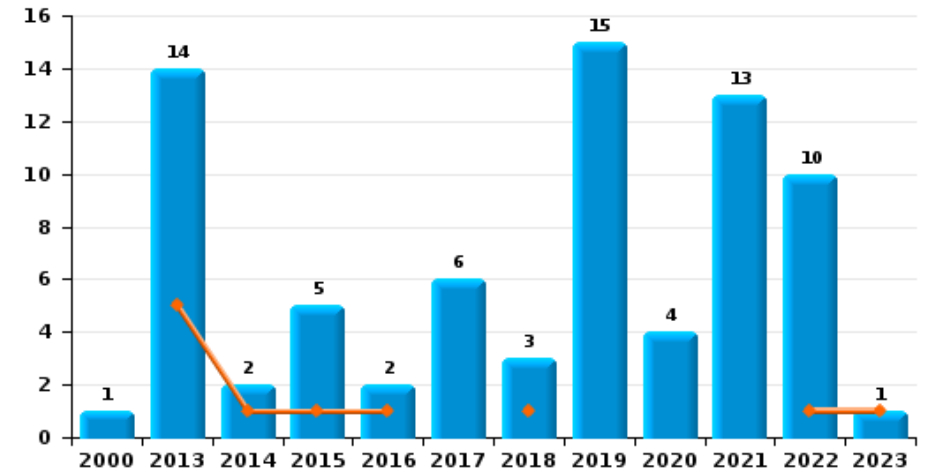
ZONE DE POLICE EIFEL

Année ■
Trimestre 1 ■

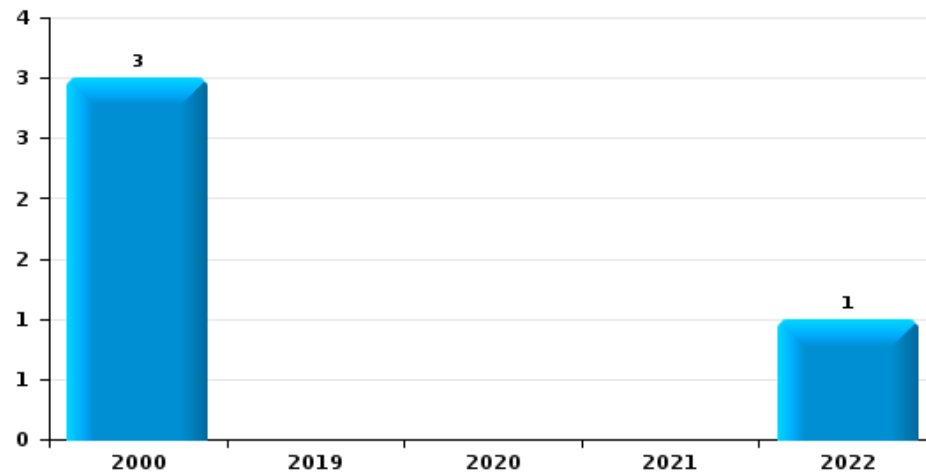
Arrachage de sac à main



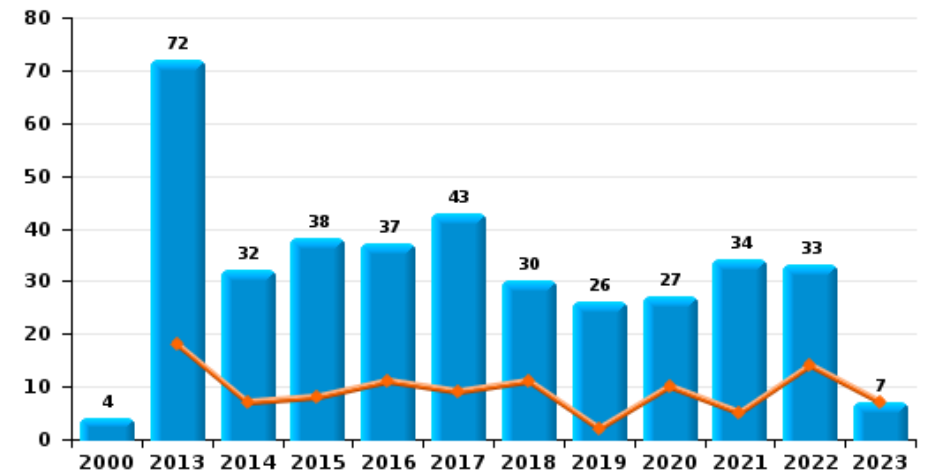
Graffiti



Vol à l'arraché



Dégradation de voiture





ZONE DE POLICE EIFEL

FC Vol moyen de transport

		2000	2013	2014	2015	2016	2017	2018	2019	2020	2021	2022	2023
Vol de voiture	Trim 1	13	1	3					1	2		1	2
	Trim 2	2	2	1	3			1	1	1	1	2	
	Trim 3	5		1	1	2	1		3	2	1	1	
	Trim 4	14		2		1			3	1	1	1	
	Total	34	3	7	4	3	1	1	8	6	3	5	2
Vol de moto	Trim 1								1	4			
	Trim 2			1					4				
	Trim 3					1			1			1	
	Trim 4								2				
	Total			1		1			8	4		1	
Carjacking	Trim 1			2									
	Trim 3	1										1	
	Total	1		2								1	
Vol dans les garages	Trim 1								1			1	
	Trim 2			1						1			
	Trim 3								2	1			
	Trim 4	2											
	Total	2		1					3	2		1	
Vol de vélomoteur	Trim 1	2											
	Trim 2	1					1			1			
	Trim 3	1						2					
	Total	4					1	2		1			



FC Vol moyen de transport

		2000	2013	2014	2015	2016	2017	2018	2019	2020	2021	2022	2023
Vol de vélo	Trim 1	2		1					6	3			2
	Trim 2	3			3	1	1	5	4	2		2	
	Trim 3	4	8	4	2	1	1	9	8	1	2	3	
	Trim 4	2					1	6				2	
Total		11	8	5	5	2	3	20	18	6	2	7	2



FC Cambriolage

		2000	2013	2014	2015	2016	2017	2018	2019	2020	2021	2022	2023
Cambriolage dans habitation	Trim 1	2	24	32	21	23	9	25	31	14	5	17	8
	Trim 2	8	12	12	21	16	12	12	12	17	2	15	
	Trim 3	16	11	10	17	18	14	40	18	15	4	12	
	Trim 4	19	44	39	37	28	16	41	24	6	5	17	
	Total	45	91	93	96	85	51	118	85	52	16	61	8
Cambriolage ds entreprise ou commerce	Trim 1	11	3	2	2		2	3	3	8	5	5	1
	Trim 2	7	4	4	4	1	8	3	8	5	1	1	
	Trim 3	11	5		4	5	8	2	15	6	2	2	
	Trim 4	10	6	3	4	8	8	6	3		1	2	
	Total	39	18	9	14	14	26	14	29	19	9	10	1
Cambriolage ds service public ou bâtiment administ	Trim 1	5		4	4	5	1	1		2			3
	Trim 2	5	2	1		9	2	1	3			1	
	Trim 3	4	4	6	4	1	1	2	2	1	1	1	
	Trim 4	2		1	3		1	3	1	4	1	5	
	Total	16	6	12	11	15	5	7	6	7	2	7	3
Vol au bélier	Trim 3											1	
Total												1	
Cambriolage dans bâtiment (total)	Trim 1	18	27	38	27	28	12	29	34	24	10	22	12
	Trim 2	20	18	17	24	26	22	16	22	22	3	17	
	Trim 3	31	20	16	25	23	23	44	35	22	7	15	
	Trim 4	31	50	43	44	36	25	50	28	10	7	24	
	Total	100	115	114	120	113	82	139	119	78	27	78	12



FC Vol autre

		2000	2013	2014	2015	2016	2017	2018	2019	2020	2021	2022	2023
Vol à main armée	Trim 1			2			1		1				
	Trim 2	2	1					1	1				
	Trim 3	4							1			1	
	Trim 4	1	3		1				1				
	Total	7	4	2	1		1	1	4			1	
Vol avec violence sans arme	Trim 1	3	1	2	1	1		1	5			1	2
	Trim 2	2	2	4	2	2	2			1	2	1	
	Trim 3	1	1	2	6	1	1	1	2	1	2	8	
	Trim 4	3	3	6	2	1	1	1	3		3	2	
	Total	9	7	14	11	5	4	3	10	2	7	12	2
Vol dans ou sur un véhicule	Trim 1	8	2	25	3	2		9	10	2	1	3	3
	Trim 2	21	4	9	18	3	12	12	13	3	2	10	
	Trim 3	7	8	9	4	6	6	3	4	3	11	4	
	Trim 4	7	10	2	3	2	6	3	1	1	3	3	
	Total	43	24	45	28	13	24	27	28	9	17	20	3
Vol d'armes et explosifs	Trim 1	1	2			2	1	1					
	Trim 2			1	1	1			2	1			
	Trim 3	1	1				1		1				
	Trim 4			1		1		1					
	Total	2	3	2	1	4	2	2	3	1			
Steaming	Trim 3											1	
Total												1	
Arrachage de sac à main	Trim 4	1											
Total	1												



FC Vol autre

		2000	2013	2014	2015	2016	2017	2018	2019	2020	2021	2022	2023
Vol à l'arraché	Trim 3	2										1	
	Trim 4	1											
	Total	3										1	
Vol à la tire	Trim 1	2	2	2	1				1	3		1	1
	Trim 2	3	2	4	3	1		6	1	1		2	
	Trim 3	1	2	4	1			1		1	1		
	Trim 4		1	4		1	1	3	1	2		1	
Total	6	7	14	5	2	1	10	3	7	1	4	1	
Vol à l'étalage	Trim 1	3		5	1			4		1		3	1
	Trim 2	12	2	6	1	4		4	3	1	1	4	
	Trim 3		3	2	3	2	3	1		2	1	4	
	Trim 4	5			6			2	2				
Total	20	5	13	11	6	3	11	5	4	2	11	1	
Vol par ruse	Trim 1		3	2		1	2	2					3
	Trim 2	1	3	2	1	2		5	1				
	Trim 3			4	2	2	1	1			1		
	Trim 4		6	3	1	2		2	2	3			
Total	1	12	11	4	7	3	10	3	3	1	3	3	
Vol de métaux	Trim 1	1		1	2	1	1		1	1	1		1
	Trim 2	2	2	1	2	1		3	1	1			
	Trim 3	1	2		4	1	1		1				
	Trim 4		3	1	2	1			3	1		2	
Total	4	7	3	10	4	2	3	6	3	1	2	1	



FC Vol autre

		2000	2013	2014	2015	2016	2017	2018	2019	2020	2021	2022	2023
Vol sur les chantiers	Trim 1	3		1	2	1		1	1			1	1
	Trim 2		2	1			1	1	1	4	1	1	
	Trim 3		3	1	1	3	1		1	1	2	1	
	Trim 4		1			1	1	2	1		1		
Total		3	6	3	3	5	3	4	4	5	4	3	1
Home-invasion	Trim 1												1
	Trim 3											1	
	Total											1	1
Vol d'animaux	Trim 1		1						1				
	Trim 2			1	3								
	Trim 3					1		1					
	Trim 4			1			1	1		3			
Total			1	2	3	1	1	2	1	3			
Vol de cargaison	Trim 2				2								
	Trim 3								2				
	Total		2						2				



Criminalité ICT

		2000	2013	2014	2015	2016	2017	2018	2019	2020	2021	2022	2023
Fraude de cartes de paiements	Trim 1					1		1	1			1	
	Trim 2					1	3		1		2	1	
	Trim 3			1	1	1	1	1		2			
	Trim 4				1			4		3	1		
Total				1	2	3	4	6	2	5	3	2	
Phishing	Trim 1						1	1				1	
	Trim 2			1				1		1	1	1	
	Trim 3									4		1	
	Trim 4				1		1			2	1		
Total				1	1		2	2		7	2	3	
Ransomware	Trim 1							1					
	Trim 2							2					
	Trim 3				1								
	Trim 4						1	2		1			
Total					1		1	5		1			
Shouldersurfing	Trim 1								1				
	Trim 2								1				
	Trim 4									1			
Total									2	1			
Skimming	Trim 1				1								
	Trim 2				1	2							
	Trim 3				1								
Total					3	2							



FC Autre

		2000	2013	2014	2015	2016	2017	2018	2019	2020	2021	2022	2023
Violence contre les métiers d'intérêt général	Trim 1			1		1	1	1		2	1		
	Trim 2		2	1	1	3		2	2		1		
	Trim 3		2	1		1	2				1	1	
	Trim 4			2		2	2			1			
	Total			4	5	1	7	5	3	2	3	3	1
Viol collectif	Trim 3	1											
	Trim 4											1	
	Total	1										1	
Graffiti	Trim 1		5	1	1	1		1				1	1
	Trim 2	1	5	1	2		1	1	4	2	5	2	
	Trim 3		3		1	1	4		10		4	6	
	Trim 4		1		1		1	1	1	2	4	1	
	Total	1	14	2	5	2	6	3	15	4	13	10	1
Dégradation de voiture	Trim 1		18	7	8	11	9	11	2	10	5	14	7
	Trim 2		16	5	9	16	18	9	6	7	8	2	
	Trim 3	2	25	14	11	6	11	5	11	6	13	12	
	Trim 4	2	13	6	10	4	5	5	7	4	8	5	
	Total	4	72	32	38	37	43	30	26	27	34	33	7
Rixe au couteau	Trim 1				1								
	Trim 2		1				1		1				
	Trim 4				1				1				
	Total		1		2		1		2				



PH Violence intrafamiliale (VIF)

		2000	2013	2014	2015	2016	2017	2018	2019	2020	2021	2022	2023
VIF: physique, dans le couple	Trim 1		3	6		1	2	7	1	2	2	1	4
	Trim 2	2	6	1		5	4	3	2	7	5	3	
	Trim 3	1	5	2	3	3		8	2	2	2	3	
	Trim 4		3	3	1	4	7	3	6	3	2	1	
	Total	3	17	12	4	13	13	21	11	14	11	8	4
VIF: physique, envers des descendants	Trim 1			2	3		4			3	1	1	1
	Trim 2			1		1	1	1	1	1	2	1	
	Trim 3			2		1	1	2	1	1	1	1	
	Trim 4	1	1	3	1	1	1		1		1	1	
	Total	1	1	8	4	3	7	3	3	5	5	4	1
VIF: physique, envers d'autres membres	Trim 1	1		1		2	1	1	1	2			1
	Trim 2	2	1	2	1	1	1	1	1	1	2	2	
	Trim 3	3	1	1				1	1	1	3	3	
	Trim 4	2					1		2			1	
	Total	8	2	4	1	3	3	3	5	4	5	6	1
VIF: sexuelle, dans le couple	Trim 2	1											
Total	1												
VIF: sexuelle, envers des descendants	Trim 1								2		1		
	Trim 2		1			2							
	Trim 3			1					1				
	Trim 4					1			1				
	Total		1	1		3			4		1		
VIF: sexuelle, envers d'autres membres	Trim 2										1		
	Trim 4					1							
	Total					1					1		



PH Violence intrafamiliale (VIF)

		2000	2013	2014	2015	2016	2017	2018	2019	2020	2021	2022	2023
VIF: psychique, dans le couple	Trim 1		7		3	3	2	1	2	3	4	3	3
	Trim 2	1	6	3	2	2	4	3	1	2	7	3	
	Trim 3	3	14	2	3	1	1	8	1	1	5	4	
	Trim 4	1	19		1	4	1	2	2		3	5	
	Total	5	46	5	9	10	8	14	6	6	19	15	3
VIF: psychique, envers d'autres membres	Trim 1					1					1		
	Trim 2			1									
	Trim 3			1									
	Trim 4											1	
	Total			2		1					1	1	
VIF: économique, envers des descendants	Trim 1	1											
Total	1												
VIF: économique, envers d'autres membres	Trim 1	4	1			1					1		
	Trim 2	3	1										
	Trim 3		1	1				1			1		
	Trim 4	7	1		2	1	1	1		1			
	Total	14	4	1	2	2	1	2		1	2		



PH Hormones et dopage

		2000	2013	2014	2015	2016	2017	2018	2019	2020	2021	2022	2023
Dopage humain	Trim 1										1		
	Trim 2				1	2					1		
	Trim 3			1									
	Total			1		1	2				2		
Engraissement illégal	Trim 3									1			
	Total									1			



PH Drogues

		2000	2013	2014	2015	2016	2017	2018	2019	2020	2021	2022	2023
Vente de cocaïne	Trim 2			1									
	Trim 3											1	
	Total			1								1	
Import-export de cocaïne	Trim 1	1											
	Total	1											
Production de drogues synthétiques	Trim 4									1			
	Total									1			
Import-export de drogues synthétiques	Trim 1										1		
	Trim 2				1								
	Trim 3			1						2			
	Trim 4		1								1	1	
Total		1	1		1				2	2	1		
Vente de drogues synthétiques	Trim 1									1			
	Trim 2			1						1			
	Trim 3									1		2	
Total			1						3		2		
Production de cannabis (culture)	Trim 2						1		1	3	2		
	Trim 3				1				2		1		
	Trim 4		1	1	2		1		1	1	2		
Total		1	1	2	1	2		4	4	5			
Import-export d'héroïne	Trim 1	1											
	Total	1											



PH Trafic d'armes

		2000	2013	2014	2015	2016	2017	2018	2019	2020	2021	2022	2023
Commerce et production d'arme à feu et mun.	Trim 1					1							
	Trim 2								1				
Total						1			1				



PH Traite des êtres humains

		2000	2013	2014	2015	2016	2017	2018	2019	2020	2021	2022	2023
TEH - exploitation économique	Trim 3				2	1							
	Trim 4							1					
	Total				2	1		1					
TEH - exploitation sexuelle	Trim 2							1					
	Trim 3								1				
	Trim 4								1				
	Total							1	2				



PH Violence dans l'espace public

		2000	2013	2014	2015	2016	2017	2018	2019	2020	2021	2022	2023
Violence physique (transport public)	Trim 1									1			1
	Trim 2	1		1					1				
	Trim 3		1		1								
	Trim 4					1							
Total		1	1	1	1	1			1	1			1
Violence physique (voie publique)	Trim 1		3	5		3	3	1	3	1	2	5	4
	Trim 2	1	3	1		5	1	5	3	5	7	7	
	Trim 3	1	3	10	3	2	1	2	1	3	3	7	
	Trim 4	1	3	1	4	4	5	4	5	3	3	6	
Total		3	12	17	7	14	10	12	12	12	15	25	4
Violence physique (autre endroit public)	Trim 1			2						1			
	Trim 2			2		1	1		1	1		2	
	Trim 3	1	1	1	1							1	
	Trim 4			2				1	1		1		
Total		1	1	7		2	1	1	2	2	1	3	
Violence physique (endroit accessible au public)	Trim 1	4	9	8	3	8	4	3	2	4	1	1	2
	Trim 2	5	5	4	4	4	11	6	9	3	3	7	
	Trim 3	3	5	6	4	4	3	4	5	3	3	2	
	Trim 4	6	4	5	11	6	4	4	3	2	2	7	
Total		18	23	23	22	22	22	17	19	12	9	17	2
Violence sexuelle (transport public)	Trim 2			1									
Total				1									



PH Violence dans l'espace public

		2000	2013	2014	2015	2016	2017	2018	2019	2020	2021	2022	2023
Violence sexuelle (voie publique)	Trim 1				1						1		
	Trim 2			1			1						
	Trim 3		1	1		1		2		1	1		
	Trim 4	1								1		1	
Total		1	1	2	1	1	1	2		2	2	1	
Violence sexuelle (autre endroit public)	Trim 1					1							
	Trim 2			1									
	Trim 3	1		2									
	Trim 4												
Total		1		3		1							
Violence sexuelle (endroit accessible au public)	Trim 1						1	2	2				
	Trim 2	1		1	2	1		1			1		
	Trim 3	2	1			1		3	1	1	2		
	Trim 4			1	4								
Total		3	1	2	6	2	1	6	3	1	3		
Violence psychique (transport public)	Trim 1		1				1						1
	Trim 2				2								
	Trim 3									1			
	Trim 4		1										
Total			2		2		1			1			1
Violence psychique (voie publique)	Trim 1	3	5	7	4	4	6	1	3	2	4	1	2
	Trim 2	4	5	3	4	3	5	3	5	6	2	2	
	Trim 3	3	5	5	4	1	2	5	4	6	4	7	
	Trim 4	1	2	10	11	3	1	2	2	5	2	3	
Total		11	17	25	23	11	14	11	14	19	12	13	2



PH Violence dans l'espace public

		2000	2013	2014	2015	2016	2017	2018	2019	2020	2021	2022	2023
Violence psychique (autre endroit public)	Trim 1		1	3	3	2	1					1	
	Trim 2			3	1	1		1	1			1	
	Trim 3	1		2					1			2	
	Trim 4			2					2				
Total		1	1	10	4	3	1	1	4			4	
Violence psychique (endroit accessible au public)	Trim 1	3	5	4	3	5	2	1	2	2		1	
	Trim 2	4	3	6	1	5	3	2	1	1	1	1	
	Trim 3	2	3	2	4	6	4	12		6	3	5	
	Trim 4	2	4	2	2	4	2	4	2	3	1	3	
Total		11	15	14	10	20	11	19	5	12	5	10	
Vol à main armée (voie publique)	Trim 1			2									
	Trim 2		1						1				
	Trim 4		1		1								
Total			2	2	1				1				
Vol à main armée (autre endroit public)	Trim 2	1											
Total		1											
Vol à main armée (endroit accessible au public)	Trim 2							1					
	Trim 3	1							1				
Total		1						1	1				
Vol avec violence sans arme (voie publique)	Trim 2		2										
	Trim 3								1				
	Trim 4		2	1	1	1			1				
Total			4	1	1	1			2				
Vol avec violence sans arme (autre endroit public)	Trim 1								1				
Total									1				



PH Violence dans l'espace public

		2000	2013	2014	2015	2016	2017	2018	2019	2020	2021	2022	2023
Vol avec violence sans arme (endr. acces. au pub.)	Trim 1	2		1									
	Trim 2	2		1	1								
	Trim 3		1		1				1			2	
	Trim 4	1	1	1				1	1		1		
Total		5	2	3	2			1	2		1	2	



PH Autre

		2000	2013	2014	2015	2016	2017	2018	2019	2020	2021	2022	2023
Faux policiers	Trim 1							2					
	Trim 2		2										
	Trim 4		2	2	1								
	Total		4	2	1			2					
Terrorisme, extrémisme et radicalisme	Trim 1				1	2	1						
	Trim 2							1		1			
	Trim 3								1				
	Trim 4			1	1					2		2	
Total			1	2	2	1	1	1	1	3		2	
Cyberharcèlement	Trim 1	1	3	7	7	1	4	2	5	5	4	2	4
	Trim 2		2		7	3	2	8	1		5	5	
	Trim 3	1	2	5	4	4	1	4		2	2	4	
	Trim 4		3	3		2	2	2	3	4	1	2	
Total	2	10	15	18	10	9	16	9	11	12	13		4
Fraude à l'identité	Trim 1		2	5	2	1	2	5	2	2	2	3	11
	Trim 2		1			2	2	2	3	2	2	2	
	Trim 3	1	1	2	3	1	2	1	1	1		7	
	Trim 4	1	3	3	2	6	1	1	3	10	1	11	
Total	2	7	10	7	10	7	9	9	15	5	23		11



ZONE DE POLICE EIFEL

2022

FC Vol moyen de transport

	Fév	Avr	Mai	Juin	Août	Sep	Oct	Nov	Total
Vol de voiture	1	1		1	1			1	5
Vol de moto						1			1
Carjacking						1			1
Vol dans les garages	1								1
Vol de vélo		1	1		2	1	1	1	7

FC Cambriolage

	Jan	Fév	Mar	Avr	Mai	Juin	Juil	Août	Sep	Oct	Nov	Déc	Total
Cambriolage dans habitation	1	11	5	8	4	3	4	2	6	9	5	3	61
Cambriolage ds entreprise ou commerce		5		1				1	1			2	10
Cambriolage ds service public ou bâtiment administ				1					1			5	7
Vol au bélier								1					1
Cambriolage dans bâtiment (total)	1	16	5	10	4	3	4	3	8	9	5	10	78

FC Vol autre

	Jan	Fév	Mar	Avr	Mai	Juin	Juil	Août	Sep	Oct	Nov	Déc	Total
Vol à main armée									1				1
Vol avec violence sans arme			1	1			1	3	4	2			12
Vol dans ou sur un véhicule		2	1	1	3	6		2	2	1		2	20
Steaming									1				1
Vol à l'arraché								1					1
Vol à la tire	1			1		1					1		4
Vol à l'étalage		2	1	1	3		1	1	2				11
Vol de métaux										1	1		2
Vol sur les chantiers		1		1			1						3
Home-invasion									1				1



Criminalité ICT

	Fév	Mar	Avr	Juil	Total
Fraude de cartes de paiements		1	1		2
Phishing	1		1	1	3

FC Autre

	Jan	Fév	Mar	Avr	Mai	Juil	Août	Sep	Oct	Nov	Déc	Total
Violence contre les métiers d'intérêt général						1						1
Viol collectif									1			1
Graffiti		1		2		1	4	1	1			10
Dégradation de voiture	3	5	6	1	1	2	7	3	2	1	2	33

PH Violence intrafamiliale (VIF)

	Fév	Mar	Avr	Mai	Juin	Juil	Août	Oct	Nov	Déc	Total
VIF: physique, dans le couple		1		1	2	3			1		8
VIF: physique, envers des descendants		1			1	1				1	4
VIF: physique, envers d'autres membres			1	1		2	1		1		6
VIF: psychique, dans le couple	2	1	2		1	2	2	2		3	15
VIF: psychique, envers d'autres membres								1			1

PH Drogues

	Juil	Août	Nov	Total
Vente de cocaïne		1		1
Import-export de drogues synthétiques			1	1
Vente de drogues synthétiques	1	1		2



PH Violence dans l'espace public

	Fév	Mar	Avr	Mai	Juin	Juil	Août	Sep	Oct	Nov	Déc	Total
Violence physique (voie publique)	3	2	3	3	1	3	4		4		2	25
Violence physique (autre endroit public)				1	1			1				3
Violence physique (endroit accessible au public)		1	2	2	3	1	1		2		5	17
Violence sexuelle (voie publique)										1		1
Violence psychique (voie publique)		1			2	4	2	1	3			13
Violence psychique (autre endroit public)	1				1	1		1				4
Violence psychique (endroit accessible au public)	1		1			1	1	3	1		2	10
Vol avec violence sans arme (endr. acces. au pub.)						1		1				2

PH Autre

	Jan	Fév	Mar	Avr	Mai	Juin	Juil	Août	Sep	Oct	Nov	Déc	Total
Terrorisme, extrémisme et radicalisme										2			2
Cyberharcèlement		1	1	2	1	2	1	1	2			2	13
Fraude à l'identité	1	1	1			2	2	3	2	6	1	4	23



2023

FC Vol moyen de transport

	Jan	Fév	Mar	Total
Vol de voiture		1	1	2
Vol de vélo	1		1	2

FC Cambriolage

	Jan	Fév	Mar	Total
Cambriolage dans habitation	3	3	2	8
Cambriolage ds entreprise ou commerce			1	1
Cambriolage ds service public ou bâtiment administ	2	1		3
Cambriolage dans bâtiment (total)	5	4	3	12

FC Vol autre

	Jan	Fév	Mar	Total
Vol avec violence sans arme			2	2
Vol dans ou sur un véhicule	1		2	3
Vol à la tire	1			1
Vol à l'étalage	1			1
Vol par ruse		2	1	3
Vol de métaux		1		1
Vol sur les chantiers	1			1
Home-invasion			1	1

FC Autre

	Jan	Fév	Mar	Total
Graffiti		1		1
Dégradation de voiture	1	2	4	7



PH Violence intrafamiliale (VIF)

	Jan	Fév	Mar	Total
VIF: physique, dans le couple	1	2	1	4
VIF: physique, envers des descendants		1		1
VIF: physique, envers d'autres membres			1	1
VIF: psychique, dans le couple		2	1	3

PH Violence dans l'espace public

	Jan	Fév	Mar	Total
Violence physique (transport public)	1			1
Violence physique (voie publique)	1	3		4
Violence physique (endroit accessible au public)		1	1	2
Violence psychique (transport public)	1			1
Violence psychique (voie publique)		1	1	2

PH Autre

	Jan	Fév	Mar	Total
Cyberharcèlement	2	1	1	4
Fraude à l'identité	3	6	2	11

STATISTIQUES POLICIERES DE CRIMINALITE

LIEU DE PERPETRATION: ZONE DE POLICE

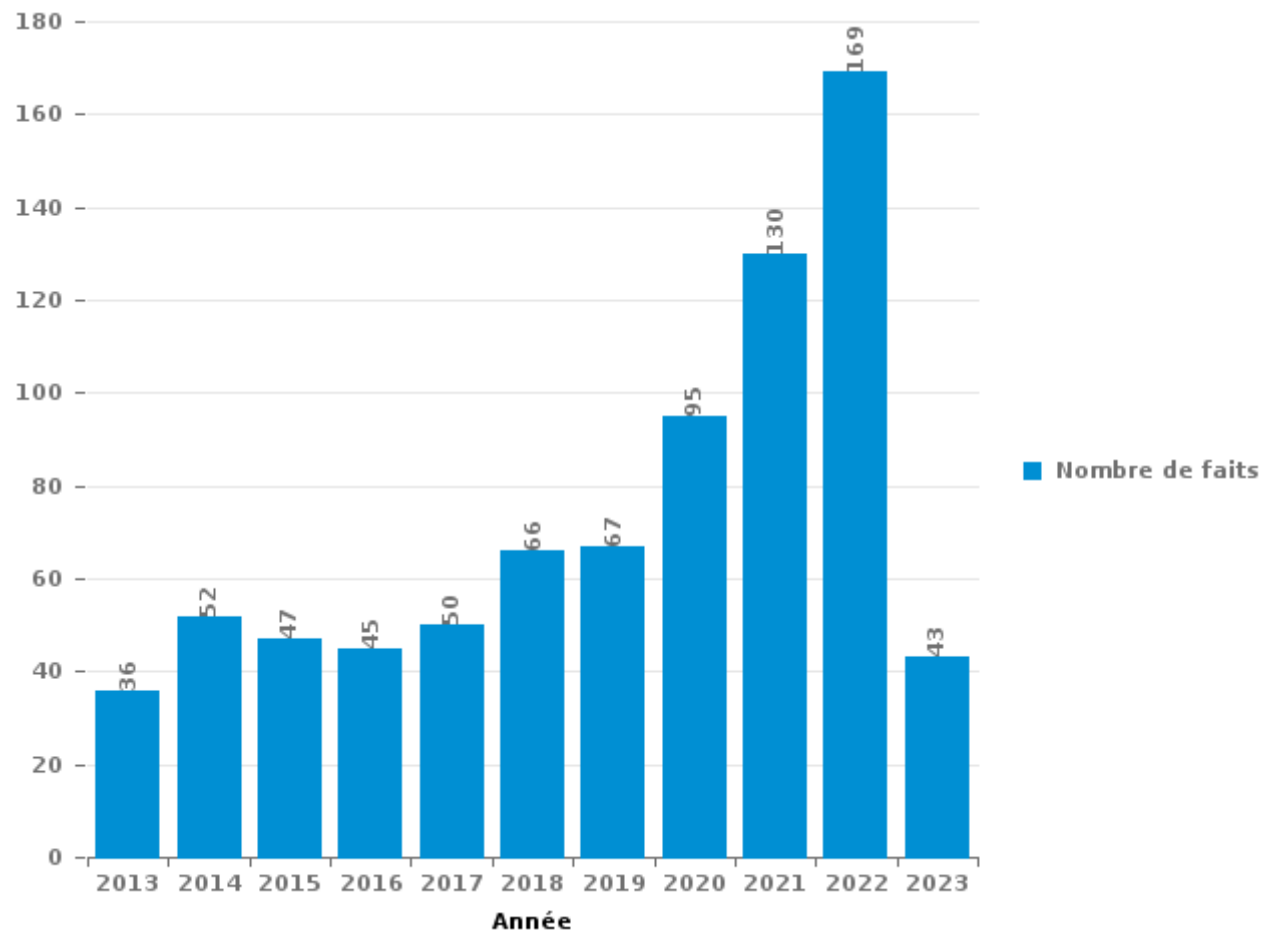
ZONE DE POLICE EIFEL

PARTIE III : ICT



ZONE DE POLICE EIFEL

Nombre total de délits avec un élément ICT/online, depuis 2013





Criminalité ICT/online au sens strict

Infractions (exhaustif)

	2013	2014	2015	2016	2017	2018	2019	2020	2021	2022	2023
Criminalité informatique: Faux en informatique:			2	2	2		1	3	2	5	1
Criminalité informatique: Fraude informatique:	4	8	11	11	12	19	12	15	13	10	
Criminalité informatique: Hacking:	2	2		1	3	4	2	1	3	3	
Criminalité informatique: Sabotage:		1	1	1	1	3	1			1	
Exercice illégal de l'autorité publique: Violation de communication par fonctionnaire:									1		
Infr. contre l'autorité publique: Refus de coopération (informatique et télécom):							1				
Total:	6	11	14	15	18	26	17	19	19	19	1

Figures criminelles (à considérer spécifiquement – ne pas additionner avec d'autres éléments – risque de double comptage!)

	2013	2014	2015	2016	2017	2018	2019	2020	2021	2022	2023
Fraude de cartes de paiements		1	2	3	4	6	2	5	3	2	
Phishing		1	1		2	2		7	2	3	
Ransomware				1	1	5		1			
Shouldersurfing							2	1			
Skimming				3	2						



Criminalité ICT/online au sens large

Infractions (uniquement si code-fait existe)

	2013	2014	2015	2016	2017	2018	2019	2020	2021	2022	2023
Fraude: Escroquerie: Fraude par internet	18	22	4	6	3	7	35	55	94	129	32
Infr. contre autres valeurs morales et sentiments: Cyberlokkung (leurre de mineur par ICT):	1										
Infr. contre les moeurs: Grooming (contact par ICT avec mineur < 16 ans):							1		1		
Infr. contre les moeurs: Pornographie infantine: Accès pornographie infantine via technologie				2	2			2			
Infr. contre les moeurs: Voyeurisme: Diffusion enregistrement nudité ou intimité							1	3		1	
Total:	19	22	4	8	5	7	37	60	95	130	32

Figures criminelles (à considérer spécifiquement – ne pas additionner avec d'autres éléments – risque de double comptage!)

	2013	2014	2015	2016	2017	2018	2019	2020	2021	2022	2023
Cyberharcèlement	10	15	18	10	9	16	9	11	12	13	4

STATISTIQUES POLICIERES DE CRIMINALITE

LIEU DE PERPETRATION: ZONE DE POLICE

ZONE DE POLICE EIFEL

PARTIE IV : DESTINATION LIEU



ZONE DE POLICE EIFEL

Vol et extorsion

	2000	2013	2014	2015	2016	2017	2018	2019	2020	2021	2022	2023
Habitation: maison	45	97	102	99	88	63	123	93	59	21	64	12
Magasin	33	23	25	29	19	10	20	21	19	8	21	3
Voie publique	42	23	31	19	19	14	14	15	5	8	21	3
Parking	6	19	27	14	8	13	13	11	11	5	18	6
Habitation: dépendances	14	11	5	6	8	8	18	24	31	6	6	2
Entreprise	38	20	12	9	4	11	6	12	13	3	6	1
Terrain	13	22	13	14	15	9	9	10	6	4	16	1
Inconnue	26	19	17	11	10	10	10	7	5	9	4	2
Culture et loisirs	29	16	12	17	16	8	6	8	7	5	3	
Autre	2	7	5	4	7	10	19	16	12	2	4	2
Habitation: non précisée	10	12	3	6	7	8	5	5	6	8	7	2
Horeca	7	12	3	5	4	12	5	6	7	12	6	
Habitation: allée	13	4	11	5	7	6	9	6	2	3	3	
Habitation: autre	9	7	8	8	7	2	9	7	2	3	1	1
Institution d'enseignement	19	6	3	1	3	6	4	3	1	2	9	1
Habitation: appartement	2	9	6	5	3	4	5	4	2	3	9	
Edifice religieux / lieu du culte	7	2	2	2	13	1	2	5	6	2		1
Service public	3	4	8	8	7		3	3	1		2	1
Chantier	2	5	3	3	4	3	4	3	3	4	2	
Infrastructure sportive	8	5	2	3	4	2	3	2	1	1	2	1
Installation militaire	6	3	6	1	2	3	1	3	1	4		1
Hôpital	3	3	2				5	3	1	2	1	1
Habitation: garage		1	2	1		3	3	4	4	1		
Station essence	1	3	2	2	1	3	4			1	1	
Moyen de transport: camion	2		2	4		1	2	3		3		
Moyen de transport: voiture	2		2	1			2	3		4	1	
Service		2	2	1		2	2	1	1	2	1	
Banque / institution financière					1	2	5	4				1
Eaux intérieures et maritimes	2		1	2							2	
Médecin / dentiste / pharmacien		1			1	1	1	1				1
Cimetière		2			1					1	1	
Stade		1		1	2				1			
Maison de repos	1	1			1				1			
Moyen de transport: autobus / autocar		1						2				
Aéroport	1		1									
Arrêt de bus / tram				1								
Emplacement de vélo											1	
Moyen de transport: autre								1				
Total	346	341	318	282	262	215	312	286	208	127	212	43

PPF/DGR/DRI/BIPOL - Statistiques policières de criminalité (date de clôture: 22/09/2023)
 Les données pour les années 2001 jusqu'à 2012 ne sont plus publiées mais restent disponibles sur demande auprès du service BIPOL.
 Les données pour 2023 ne concernent que le 1er trimestre.



ZONE DE POLICE EIFEL

Dégradation de la propriété

	2000	2013	2014	2015	2016	2017	2018	2019	2020	2021	2022	2023
Voie publique	23	35	19	29	23	23	26	24	17	23	20	5
Habitation: résidence principale	7	23	17	27	26	21	18	22	21	19	19	7
Terrain	23	26	10	14	16	19	16	15	23	14	15	6
Parking	6	37	19	14	12	25	18	15	17	13	9	1
Habitation: allée	5	6	12	12	1	5	5	2	5	5	3	1
Culture et loisirs	7	6	4	18	4	3	1	4	3	1	4	2
Institution d'enseignement	4	3	2	6	4	3	2	7	5	9	4	2
Inconnue	8	4	4	2	3	2	4		4	10	3	
Habitation: dépendances	4	5	3	2	1	4		3	9	3	2	
Habitation: non précisée	3	5	1	3	3	6	3	1	2	6	2	1
Entreprise	1	3	4	1		3		3	5	3	7	1
Autre	1	6	2	1	2	1	1	3	2	3	1	1
Habitation: jardin	3	2	1	3	2	1	1	2	1	4	3	
Habitation: résidence secondaire	4			3	2	4	3	1	2	1		
Service public	1	3	1		2	1	2		2	5	1	2
Magasin	2	1	2	4	2	1		2	1	1		
Horeca	3	1		1		2	2		2	1	3	
Edifice religieux / lieu du culte	1	1		3	3	1	1	1		1	2	
Habitation: garage	1	1		1	1	1		1	2		2	
Chantier	1	1	1		1				1	2		
Moyen de transport: voiture	3				1		1			1		
Station essence					1	3	1		1			
Bureau de police			2	1						1		1
Infrastructure sportive					1			2		1	1	
Installation militaire	1		1	1		1						
Arrêt de bus / tram		3										
Bâtiment administratif	1				1							
Hôpital					1					1		
Moyen de transport: autre					1	1						
Service				1					1			
Banque / institution financière									1			
Cimetière						1						
Eaux intérieures et maritimes	1											
Emplacement de vélo					1							
Stade		1										
Total	113	173	105	147	115	132	105	108	127	128	101	30

PPF/DGR/DRI/BIPOL - Statistiques policières de criminalité (date de clôture: 22/09/2023)
 Les données pour les années 2001 jusqu'à 2012 ne sont plus publiées mais restent disponibles sur demande auprès du service BIPOL.
 Les données pour 2023 ne concernent que le 1er trimestre.



ZONE DE POLICE EIFEL

Infractions contre l'intégrité physique

	2000	2013	2014	2015	2016	2017	2018	2019	2020	2021	2022	2023
Habitation	12	28	37	22	26	35	40	27	35	33	26	12
Voie publique	4	16	25	8	13	15	24	18	16	18	33	3
Culture et loisirs	7	13	10	17	13	14	12	7	2	2	8	
Terrain	4	2	5	5	2	4	4	3		2	5	
Inconnue	3	3	3	3		4	3	2	5	4	1	
Service public		1		3	7	5	2	6	3	2	2	
Horeca	7	4	3	1	1	2	3	4	1	1	2	
Habitation: allée	2	2	6	2	2	1	2	3	3	1		
Parking		2	6	1	1	3	1	3	1	1	1	2
Autre		3			3	4		1	1	1	2	
Installation militaire	1	1	1	1		3	2		1	2		1
Maison de repos			1			4		1	5	2		
Hôpital	3	1	1	2	1		1	1	1		1	
Institution d'enseignement		1			1	1	2	3		1	1	
Entreprise		1		1					2	4		1
Habitation: jardin			1						1	4	3	
Infrastructure sportive	1		1		1		2				2	
Magasin			2	1		1		1		1	1	
Arrêt de bus / tram			1		1				1			
Bureau de police			2									1
Stade	1			1	1							
Station de bus / métro et gare de chemin de fer				1				1				1
Eaux intérieures et maritimes		1										1
Aéroport						1						
Bâtiment administratif					1							
Edifice religieux / lieu du culte											1	
Maison de débauche						1						
Moyen de transport: autobus / autocar									1			
Moyen de transport: autre		1										
Service									1			
Total	45	80	105	69	74	98	98	81	80	79	91	20

STATISTIQUES POLICIERES DE CRIMINALITE

LIEU DE PERPETRATION: ZONE DE POLICE

ZONE DE POLICE EIFEL

PARTIE V : ZONE DE POLICE vs. TYPOLOGIE



Typologie de la zone: Catégorie 5

Zone de police
ARDENNES BRABANCONNES
BELOEIL / LEUZE -HT
BOTTE DU HAINAUT
BRAKEL
FLOWAL
GERMINALT
GRENS
KASTZE
KEMPENLAND
ORNE - THYLE
PAJOTTENLAND
PAYS DE HERVE
POLICE ENTRE SAMBRE ET MEUSE
POLICE FAMENNE-ARDENNE
POLICE HOUILLE-SEMOIS
POLICE JEMEPPE S/SAMBRE
POLICE SEMOIS ET LESSE
POLITIE ZARA
POLITIEZONE HET HOUTSCHE
POLITIEZONE KEMPEN N-O



CRIMINALITE ENREGISTREE : ZONE DE POLICE vs TYPOLOGIE

POLITIEZONE KOUTER
POLITIEZONE MIDDELKERKE
PZ AALTER
PZ ASSENEDE/EVERGEM
PZ BIERBEEK/BOUSERSEM/HOLSBEEK/LUBBEEK
PZ KANTON BORGLOON
PZ MALDEGEM
PZ VOEREN
REGIO PUYENBROECK
REGIO TIELT
SECOVA
WESTKUST
ZONE DE POLICE DE GAUME
ZONE DE POLICE EIFEL
ZONE DES COLLINES
ZONE DE SYLLE ET DENDRE
ZONE DU VAL DE L'ESCAUT
ZONE HAGELAND
ZONE MEUSE-HESBAYE
ZONE STAVELOT-MALMEDY
ZP BRABANT WALLON EST
ZP COMINES-WARNETON
ZP DU CONDROZ
ZP FLEURUS/LES BONS VILLERS/PONT-A-CELLES



CRIMINALITE ENREGISTREE : ZONE DE POLICE vs TYPOLOGIE

ZP LESSE ET LHOMME
ZP SUD-LUXEMBOURG
ZUIDERKEMPEN



CRIMINALITE ENREGISTREE : ZONE DE POLICE vs TYPOLOGIE

Typologie de la zone: Catégorie 5

Figure criminelle/phénomène	Niveau	% 2019 - 2020	% 2020 - 2021	% 2021 - 2022
Vol de voiture	ZONE DE POLICE	-25,0%	-50,0%	66,7%
	TYPLOGIE	-36,2%	-6,1%	6,2%
Vol de moto	ZONE DE POLICE	-50,0%	-100,0%	/
	TYPLOGIE	-13,7%	-20,8%	36,3%
Carjacking	ZONE DE POLICE	/	/	/
	TYPLOGIE	-50,0%	25,0%	55,0%
Homejacking	ZONE DE POLICE	/	/	/
	TYPLOGIE	-62,5%	133,3%	14,3%
Vol dans les garages	ZONE DE POLICE	-33,3%	-100,0%	/
	TYPLOGIE	-52,4%	-43,3%	91,2%
Vol de vélomoteur	ZONE DE POLICE	/	-100,0%	/
	TYPLOGIE	-8,6%	-21,1%	45,9%
Vol de vélo	ZONE DE POLICE	-66,7%	-66,7%	250,0%
	TYPLOGIE	-15,1%	2,4%	8,8%
Cambriolage dans habitation	ZONE DE POLICE	-38,8%	-69,2%	281,3%
	TYPLOGIE	-29,9%	-11,2%	23,8%
Cambriolage ds entreprise ou commerce	ZONE DE POLICE	-34,5%	-52,6%	11,1%
	TYPLOGIE	-38,5%	-24,6%	26,1%
Cambriolage ds service public ou bâtiment administ	ZONE DE POLICE	16,7%	-71,4%	250,0%
	TYPLOGIE	-41,1%	-3,7%	7,1%
Vol au bélier	ZONE DE POLICE	/	/	/
	TYPLOGIE	-52,9%	-62,5%	200,0%



CRIMINALITE ENREGISTREE : ZONE DE POLICE vs TYPOLOGIE

Figure criminelle/phénomène	Niveau	% 2019 - 2020	% 2020 - 2021	% 2021 - 2022
Cambriolage dans bâtiment (total)	ZONE DE POLICE	-34,5%	-65,4%	188,9%
	TYPLOGIE	-31,8%	-12,6%	23,0%
Vol à main armée	ZONE DE POLICE	-100,0%	/	/
	TYPLOGIE	-33,0%	9,2%	7,0%
Vol avec violence sans arme	ZONE DE POLICE	-80,0%	250,0%	71,4%
	TYPLOGIE	-7,7%	0,8%	31,2%
Vol dans ou sur un véhicule	ZONE DE POLICE	-67,9%	88,9%	17,6%
	TYPLOGIE	-28,2%	-10,2%	1,9%
Sacjacking dans une voiture	ZONE DE POLICE	/	/	/
	TYPLOGIE	-100,0%	/	/
Vol d'armes et explosifs	ZONE DE POLICE	-66,7%	-100,0%	/
	TYPLOGIE	-25,2%	-13,4%	24,2%
Steaming	ZONE DE POLICE	/	/	/
	TYPLOGIE	200,0%	-33,3%	0,0%
Arrachage de sac à main	ZONE DE POLICE	/	/	/
	TYPLOGIE	-44,4%	40,0%	0,0%
Vol à l'arraché	ZONE DE POLICE	/	/	/
	TYPLOGIE	-36,7%	-5,4%	13,6%
Vol à la tire	ZONE DE POLICE	133,3%	-85,7%	300,0%
	TYPLOGIE	-48,5%	-11,5%	33,5%
Vol à l'étalage	ZONE DE POLICE	-20,0%	-50,0%	450,0%
	TYPLOGIE	-13,5%	11,2%	9,8%
Vol par ruse	ZONE DE POLICE	0,0%	-66,7%	-100,0%
	TYPLOGIE	-40,2%	-15,6%	33,3%



CRIMINALITE ENREGISTREE : ZONE DE POLICE vs TYPOLOGIE

Figure criminelle/phénomène	Niveau	% 2019 - 2020	% 2020 - 2021	% 2021 - 2022
Vol de métaux	ZONE DE POLICE	-50,0%	-66,7%	100,0%
	TYPOLOGIE	-33,7%	14,0%	37,2%
Vol sur les chantiers	ZONE DE POLICE	25,0%	-20,0%	-25,0%
	TYPOLOGIE	5,5%	-17,2%	29,7%
Home-invasion	ZONE DE POLICE	/	/	/
	TYPOLOGIE	-14,3%	-66,7%	500,0%
Vol d'animaux	ZONE DE POLICE	200,0%	-100,0%	/
	TYPOLOGIE	11,3%	-23,4%	5,0%
Vol de cargaison	ZONE DE POLICE	-100,0%	/	/
	TYPOLOGIE	3,2%	-48,9%	-29,1%
Fraude de cartes de paiements	ZONE DE POLICE	150,0%	-40,0%	-33,3%
	TYPOLOGIE	-11,6%	-6,9%	31,1%
Phishing	ZONE DE POLICE	/	-71,4%	50,0%
	TYPOLOGIE	162,1%	32,8%	8,0%
Ransomware	ZONE DE POLICE	/	-100,0%	/
	TYPOLOGIE	-44,7%	9,5%	47,8%
Shouldersurfing	ZONE DE POLICE	-50,0%	-100,0%	/
	TYPOLOGIE	-63,7%	-54,1%	52,9%
Skimming	ZONE DE POLICE	/	/	/
	TYPOLOGIE	-26,7%	-27,3%	0,0%
Violence contre les métiers d'intérêt général	ZONE DE POLICE	50,0%	0,0%	-66,7%
	TYPOLOGIE	-3,2%	13,1%	20,2%
Viol collectif	ZONE DE POLICE	/	/	/
	TYPOLOGIE	21,4%	29,4%	-54,5%



CRIMINALITE ENREGISTREE : ZONE DE POLICE vs TYPOLOGIE

Figure criminelle/phénomène	Niveau	% 2019 - 2020	% 2020 - 2021	% 2021 - 2022
Graffiti	ZONE DE POLICE	-73,3%	225,0%	-23,1%
	TYPOLOGIE	-20,1%	14,0%	14,3%
Dégradation de voiture	ZONE DE POLICE	3,8%	25,9%	-2,9%
	TYPOLOGIE	-17,4%	8,3%	-2,6%
Rixe au couteau	ZONE DE POLICE	-100,0%	/	/
	TYPOLOGIE	31,4%	1,5%	27,9%
VIF: physique, dans le couple	ZONE DE POLICE	27,3%	-21,4%	-27,3%
	TYPOLOGIE	-1,8%	4,9%	1,1%
VIF: physique, envers des descendants	ZONE DE POLICE	66,7%	0,0%	-20,0%
	TYPOLOGIE	2,3%	5,1%	7,5%
VIF: physique, envers d'autres membres	ZONE DE POLICE	-20,0%	25,0%	20,0%
	TYPOLOGIE	10,8%	-4,9%	9,8%
VIF: sexuelle, dans le couple	ZONE DE POLICE	/	/	/
	TYPOLOGIE	18,9%	-9,1%	-32,5%
VIF: sexuelle, envers des descendants	ZONE DE POLICE	-100,0%	/	-100,0%
	TYPOLOGIE	14,6%	-7,8%	-50,0%
VIF: sexuelle, envers d'autres membres	ZONE DE POLICE	/	/	-100,0%
	TYPOLOGIE	-22,2%	35,7%	-68,4%
VIF: psychique, dans le couple	ZONE DE POLICE	0,0%	216,7%	-21,1%
	TYPOLOGIE	4,3%	-1,5%	-1,6%
VIF: psychique, envers des descendants	ZONE DE POLICE	/	/	/
	TYPOLOGIE	20,2%	13,8%	-4,0%
VIF: psychique, envers d'autres membres	ZONE DE POLICE	/	/	0,0%
	TYPOLOGIE	13,5%	11,3%	-13,9%



CRIMINALITE ENREGISTREE : ZONE DE POLICE vs TYPOLOGIE

Figure criminelle/phénomène	Niveau	% 2019 - 2020	% 2020 - 2021	% 2021 - 2022
VIF: économique, dans le couple	ZONE DE POLICE	/	/	/
	TYPOLOGIE	8,6%	-3,0%	-7,8%
VIF: économique, envers des descendants	ZONE DE POLICE	/	/	/
	TYPOLOGIE	35,0%	0,0%	22,2%
VIF: économique, envers d'autres membres	ZONE DE POLICE	/	100,0%	-100,0%
	TYPOLOGIE	-25,5%	10,8%	-12,4%
Dopage humain	ZONE DE POLICE	/	/	-100,0%
	TYPOLOGIE	-23,2%	-5,7%	-54,0%
Engraissement illégal	ZONE DE POLICE	/	-100,0%	/
	TYPOLOGIE	125,0%	33,3%	-33,3%
Vente de cocaïne	ZONE DE POLICE	/	/	/
	TYPOLOGIE	5,5%	-17,0%	6,3%
Import-export de cocaïne	ZONE DE POLICE	/	/	/
	TYPOLOGIE	-24,0%	26,3%	12,5%
Production de drogues synthétiques	ZONE DE POLICE	/	-100,0%	/
	TYPOLOGIE	26,3%	8,3%	-57,7%
Import-export de drogues synthétiques	ZONE DE POLICE	/	0,0%	-50,0%
	TYPOLOGIE	-38,5%	12,5%	-5,6%
Vente de drogues synthétiques	ZONE DE POLICE	/	-100,0%	/
	TYPOLOGIE	-19,0%	-20,3%	-12,7%
Production de cannabis (culture)	ZONE DE POLICE	0,0%	25,0%	-100,0%
	TYPOLOGIE	-12,9%	-15,4%	-34,1%
Import-export de cannabis en grande quantité	ZONE DE POLICE	/	/	/
	TYPOLOGIE	100,0%	-12,5%	-42,9%



CRIMINALITE ENREGISTREE : ZONE DE POLICE vs TYPOLOGIE

Figure criminelle/phénomène	Niveau	% 2019 - 2020	% 2020 - 2021	% 2021 - 2022
Vente de cannabis en grande quantité	ZONE DE POLICE	/	/	/
	TYPOLOGIE	21,4%	0,0%	-5,9%
Import-export d'héroïne	ZONE DE POLICE	/	/	/
	TYPOLOGIE	50,0%	-6,7%	-14,3%
Vente-traffic d'héroïne	ZONE DE POLICE	/	/	/
	TYPOLOGIE	-17,5%	9,1%	0,0%
Commerce et production d'arme à feu et mun.	ZONE DE POLICE	-100,0%	/	/
	TYPOLOGIE	-25,0%	-11,1%	-6,3%
Commerce et production d'arme non à feu	ZONE DE POLICE	/	/	/
	TYPOLOGIE	75,0%	-42,9%	75,0%
TEH - exploitation économique	ZONE DE POLICE	/	/	/
	TYPOLOGIE	-36,8%	8,3%	53,8%
TEH - exploitation sexuelle	ZONE DE POLICE	-100,0%	/	/
	TYPOLOGIE	-16,7%	40,0%	-8,2%
Violence physique (transport public)	ZONE DE POLICE	0,0%	-100,0%	/
	TYPOLOGIE	-31,7%	29,6%	23,9%
Violence physique (voie publique)	ZONE DE POLICE	0,0%	25,0%	66,7%
	TYPOLOGIE	-14,9%	6,6%	18,7%
Violence physique (autre endroit public)	ZONE DE POLICE	0,0%	-50,0%	200,0%
	TYPOLOGIE	-3,9%	6,6%	22,3%
Violence physique (endroit accessible au public)	ZONE DE POLICE	-36,8%	-25,0%	88,9%
	TYPOLOGIE	-41,3%	16,3%	44,3%
Violence sexuelle (transport public)	ZONE DE POLICE	/	/	/
	TYPOLOGIE	-29,6%	52,6%	41,4%



CRIMINALITE ENREGISTREE : ZONE DE POLICE vs TYPOLOGIE

Figure criminelle/phénomène	Niveau	% 2019 - 2020	% 2020 - 2021	% 2021 - 2022
Violence sexuelle (voie publique)	ZONE DE POLICE	/	0,0%	-50,0%
	TYPOLOGIE	13,4%	-8,1%	4,7%
Violence sexuelle (autre endroit public)	ZONE DE POLICE	/	/	/
	TYPOLOGIE	44,4%	-11,5%	19,6%
Violence sexuelle (endroit accessible au public)	ZONE DE POLICE	-66,7%	200,0%	-100,0%
	TYPOLOGIE	-26,4%	29,8%	7,1%
Violence psychique (transport public)	ZONE DE POLICE	/	-100,0%	/
	TYPOLOGIE	-35,9%	12,0%	30,4%
Violence psychique (voie publique)	ZONE DE POLICE	35,7%	-36,8%	8,3%
	TYPOLOGIE	1,3%	0,8%	1,2%
Violence psychique (autre endroit public)	ZONE DE POLICE	-100,0%	/	/
	TYPOLOGIE	15,9%	-13,7%	4,0%
Violence psychique (endroit accessible au public)	ZONE DE POLICE	140,0%	-58,3%	100,0%
	TYPOLOGIE	-11,2%	-6,5%	11,8%
Vol à main armée (transport public)	ZONE DE POLICE	/	/	/
	TYPOLOGIE	/	100,0%	0,0%
Vol à main armée (voie publique)	ZONE DE POLICE	-100,0%	/	/
	TYPOLOGIE	-23,1%	0,0%	16,7%
Vol à main armée (autre endroit public)	ZONE DE POLICE	/	/	/
	TYPOLOGIE	0,0%	-50,0%	-50,0%
Vol à main armée (endroit accessible au public)	ZONE DE POLICE	-100,0%	/	/
	TYPOLOGIE	-53,5%	25,0%	-16,0%
Vol avec violence sans arme (transport public)	ZONE DE POLICE	/	/	/
	TYPOLOGIE	-15,4%	-27,3%	37,5%



CRIMINALITE ENREGISTREE : ZONE DE POLICE vs TYPOLOGIE

Figure criminelle/phénomène	Niveau	% 2019 - 2020	% 2020 - 2021	% 2021 - 2022
Vol avec violence sans arme (voie publique)	ZONE DE POLICE	-100,0%	/	/
	TYPLOGIE	-24,6%	11,8%	2,5%
Vol avec violence sans arme (autre endroit public)	ZONE DE POLICE	-100,0%	/	/
	TYPLOGIE	38,5%	-44,4%	60,0%
Vol avec violence sans arme (endr. acces. au pub.)	ZONE DE POLICE	-100,0%	/	100,0%
	TYPLOGIE	-32,6%	12,9%	18,1%
Faux policiers	ZONE DE POLICE	/	/	/
	TYPLOGIE	62,5%	-57,7%	209,1%
Terrorisme, extrémisme et radicalisme	ZONE DE POLICE	200,0%	-100,0%	/
	TYPLOGIE	-20,7%	-13,0%	-5,0%
Cyberharcèlement	ZONE DE POLICE	22,2%	9,1%	8,3%
	TYPLOGIE	0,5%	6,1%	-1,9%
Fraude à l'identité	ZONE DE POLICE	66,7%	-66,7%	360,0%
	TYPLOGIE	15,8%	9,1%	8,9%

STATISTIQUES POLICIERES DE CRIMINALITE

LIEU DE PERPETRATION: ZONE DE POLICE

ZONE DE POLICE EIFEL

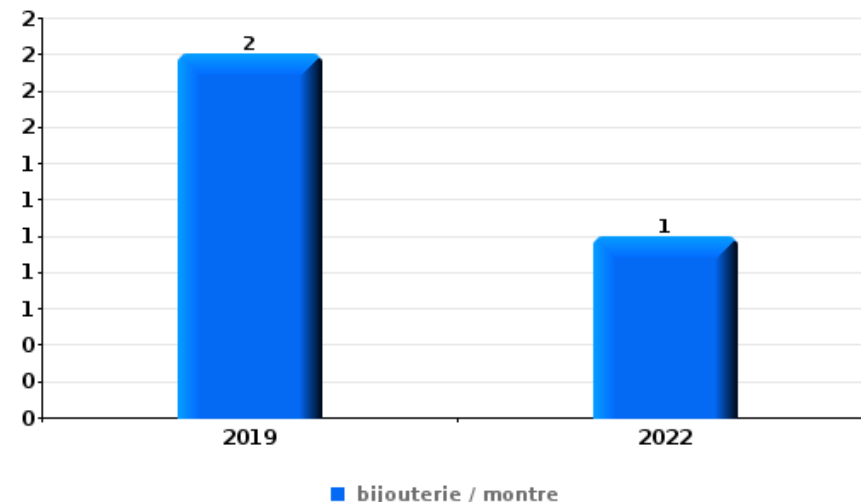
PARTIE VI : OBJETS ET MOYENS DE TRANSPORT



ZONE DE POLICE EIFEL

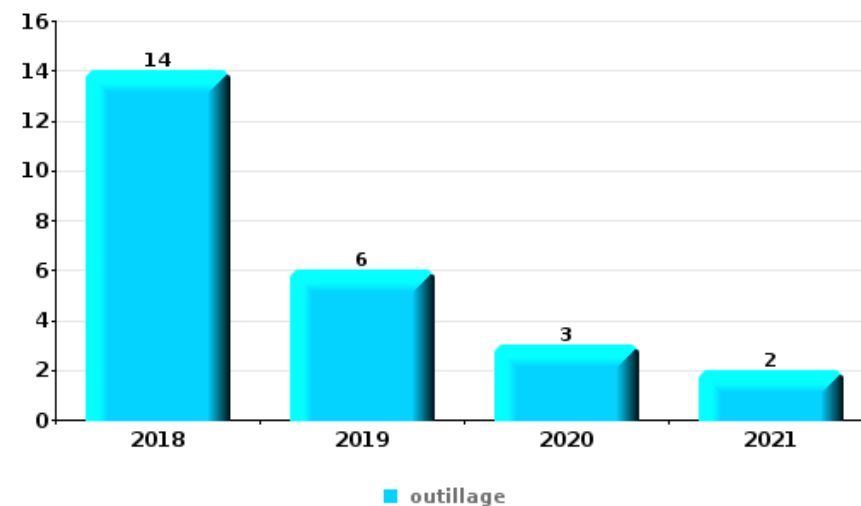
Vol à main armée

Top 5 Objets volés (sbd nombre de faits)		2018	2019	2020	2021	2022	2023
1	bijouterie / montre		2			1	
2	argent	1				1	
3	carte bancaire / carte de crédit					1	
3	clé		1				
3	coffre-fort / coffret (argent) / caisse	1					
3	GSM et accessoires		1				
3	ordinateur et accessoires		1				
3	portefeuille		1				



Vol dans ou sur un véhicule

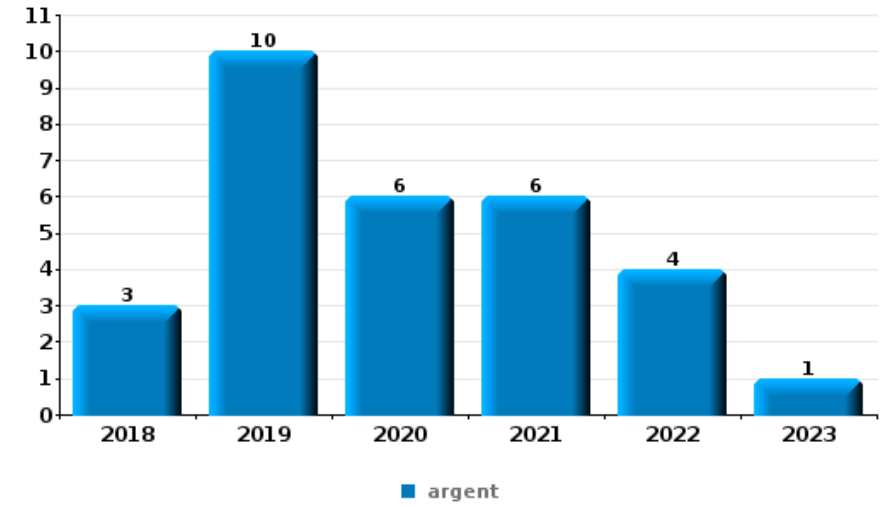
Top 5 Objets volés (sbd nombre de faits)		2018	2019	2020	2021	2022	2023
1	outillage	14	6	3	2		
2	argent	3	9	1	8	3	
3	permis de conduire	2	7	2	3	4	
4	portefeuille	1	6	1	4	2	
5	pièce de moyen de transport	1	1	1	1	9	





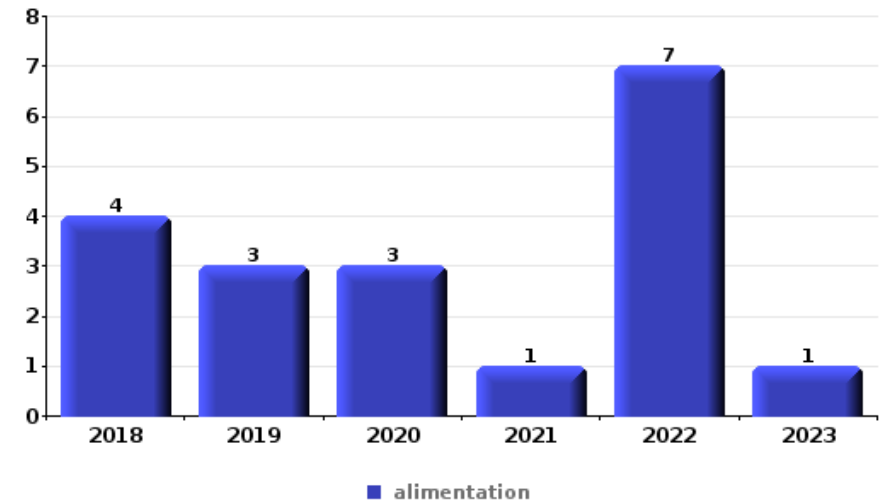
Cambrassage ds entreprise ou commerce

Top 5 Objets volés (sbd nombre de faits)		2018	2019	2020	2021	2022	2023
1	argent	3	10	6	6	4	1
2	outillage	6	3	4	3		
3	coffre-fort / coffret (argent) / caisse	3	3	3	3	1	
4	vêtement	1	2		1	1	
5	métaux		4				



Vol à l'étalage

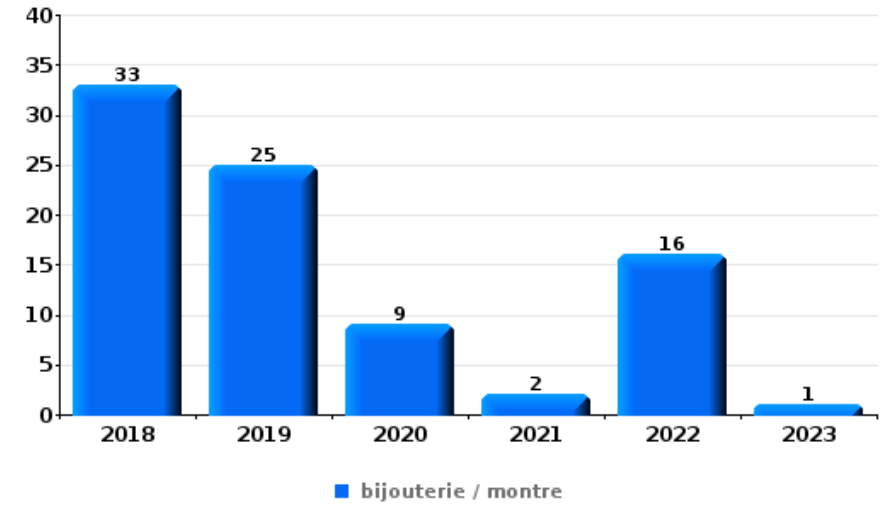
Top 5 Objets volés (sbd nombre de faits)		2018	2019	2020	2021	2022	2023
1	alimentation	4	3	3	1	7	1
2	tabac	1	1	1		1	
2	vêtement	1	1		1	1	
4	outillage	2					
5	argent					1	
5	lunettes / verres de contact					1	
5	multimédia	1					





Cambrilage dans habitation

Top 5 Objets volés (sbd nombre de faits)		2018	2019	2020	2021	2022	2023
1	bijouterie / montre	33	25	9	2	16	1
2	argent	27	14	4	2	14	1
3	outillage	14	14	2	1	1	1
4	multimédia	3	10	4	2	2	3
5	vêtement	3	7	3	2		1



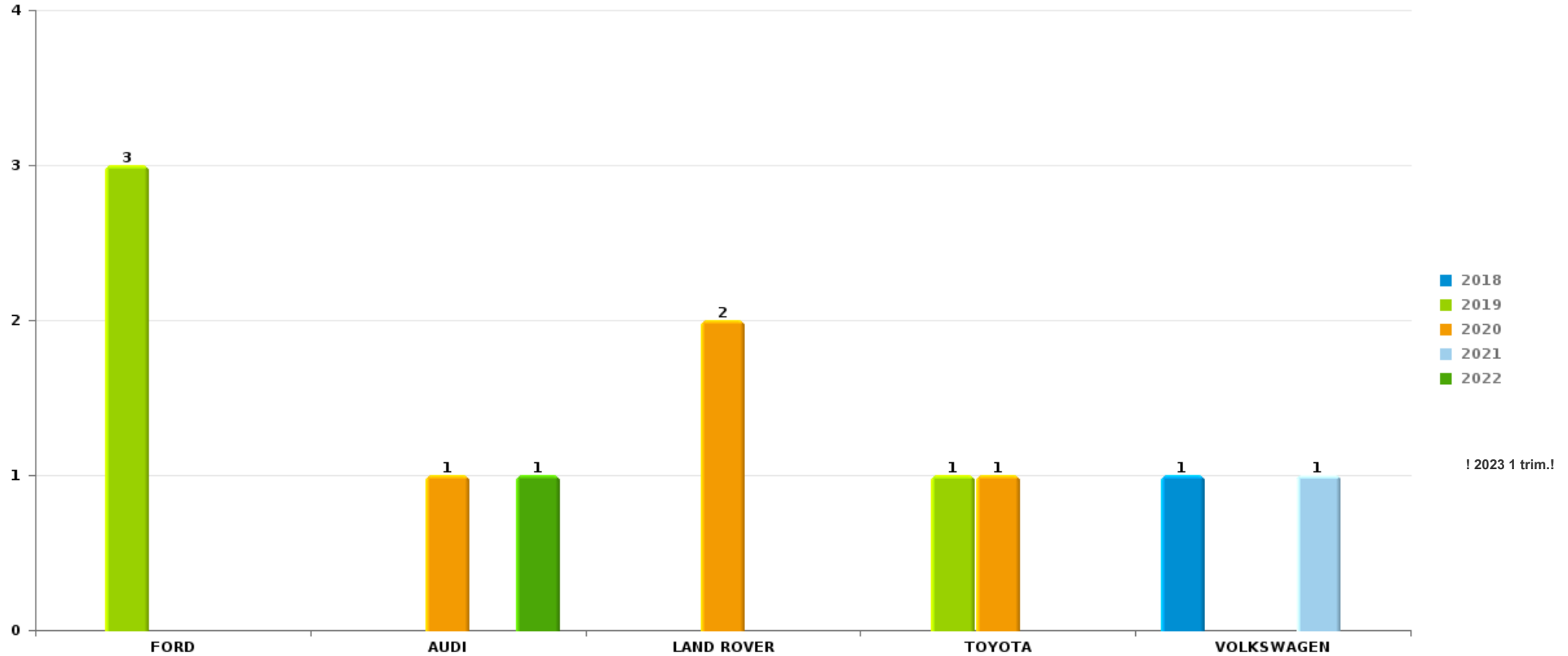
Remarque: en ce qui concerne les objets, aucun total n'est reproduit étant donné que plusieurs objets peuvent avoir été volés lors d'un même fait.



ZONE DE POLICE EIFEL

Vol de voiture

Nombre de voitures volées par marque (Top 5)



STATISTIQUES POLICIERES DE CRIMINALITE

LIEU DE PERPETRATION: ZONE DE POLICE

ZONE DE POLICE EIFEL

PARTIE VII : SUSPECTS



Partie 1: Niveau FAITS (comptage du nombre de faits pour lesquels un certain type de suspect est impliqué)

1.1. Nombre d'infractions selon le sexe des suspects identifiés (par catégorie principale)

Étant donné que, tant un suspect identifié masculin qu'un suspect identifié féminin peuvent être impliqués lors d'un même fait, il est possible que la somme des colonnes «Hommes» et «Femmes» soit supérieure à la valeur de la colonne «Total...» (voir également la note méthodologique)

ZONE DE POLICE EIFEL

2023

Catégorie principale / Sexe	Nombre total de faits avec au moins 1 suspect	Hommes	%	Femmes	%
Drogues	9	7	77,8%	2	22,2%
Vol et extorsion	6	4	66,7%	2	33,3%
Environnement	4	2	50,0%	2	50,0%
Infr. contre autres valeurs morales et sentiments	4	3	75,0%	1	25,0%
Infr. contre l'intégrité physique	4	4	100,0%		
Armes et explosifs	3	3	100,0%		
Code pénal social	1	1	100,0%		
Dégradation de la propriété	1	1	100,0%		
Infr. contre la foi publique	1			1	100,0%
Infr. contre la Sécurité de l'Etat	1	1	100,0%		
Infr. contre les mœurs	1	1	100,0%		
Ivresse et alcool	1	1	100,0%		
Législation sur les étrangers	1	1	100,0%		
Total	37	29	78,4 %	8	21,6 %





1.2. Nombre d'infractions selon le sexe des suspects identifiés (par figure criminelle)

Étant donné que, tant un suspect identifié masculin qu'un suspect identifié féminin peuvent être impliqués lors d'un même fait, il est possible que la somme des colonnes «Hommes» et «Femmes» soit supérieure à la valeur de la colonne «Total...» (voir également la note méthodologique)

ZONE DE POLICE EIFEL

2023

FC Vol moyen de transport

Figure criminelle / Sexe	Nombre total de faits avec au moins 1 suspect identifié	Hommes	%
Vol de vélo	1	1	100,0%
Total	PA	PA	PA

FC Cambriolage

Figure criminelle / Sexe	Nombre total de faits avec au moins 1 suspect identifié	Femmes	%
Cambriolage dans habitation	1	1	100,0%
Cambriolage dans bâtiment (total)	1	1	100,0%
Total	PA	PA	PA

FC Vol autre

Figure criminelle / Sexe	Nombre total de faits avec au moins 1 suspect identifié	Hommes	%	Femmes	%
Vol dans ou sur un véhicule	1	1	100,0%		
Vol à l'étalage	1	1	100,0%		
Vol par ruse	1			1	100,0%
Total	PA	PA	PA	PA	PA

CRIMINALITE ENREGISTREE: SUSPECTS



PH Violence intrafamiliale (VIF)

Figure criminelle / Sexe	Nombre total de faits avec au moins 1 suspect identifié	Hommes	%
VIF: physique, dans le couple	1	1	100,0%
Total	PA	PA	PA

PH Autre

Figure criminelle / Sexe	Nombre total de faits avec au moins 1 suspect identifié	Femmes	%
Fraude à l'identité	1	1	100,0%
Total	PA	PA	PA



1.3. Nombre d'infractions selon l'âge des suspects identifiés (par catégorie principale)

Étant donné que, tant un suspect identifié mineur qu'un suspect identifié majeur peuvent être impliqués lors d'un même fait, il est possible que la somme des colonnes «Mineur» et «Majeur» soit supérieure à la valeur de la colonne «Total...»
(voir également la note méthodologique)

ZONE DE POLICE EIFEL

2023

Catégorie principale / Âge	Nombre total de faits avec au moins 1 suspect identifié	Mineur	%	Majeur	%
Drogues	9	3	33,3%	6	66,7%
Vol et extorsion	6			6	100,0%
Environnement	4			4	100,0%
Infr. contre autres valeurs morales et sentiments	4			4	100,0%
Infr. contre l'intégrité physique	4			4	100,0%
Armes et explosifs	3	1	33,3%	2	66,7%
Code pénal social	1			1	100,0%
Dégradation de la propriété	1			1	100,0%
Infr. contre la foi publique	1			1	100,0%
Infr. contre la Sécurité de l'Etat	1			1	100,0%
Infr. contre les moeurs	1			1	100,0%
Ivresse et alcool	1			1	100,0%
Législation sur les étrangers	1			1	100,0%
Total	37	4	10,8%	33	89,2%



1.4. Nombre d'infractions selon l'âge des suspects identifiés (par figure criminelle)

Étant donné que, tant un suspect identifié mineur qu'un suspect identifié majeur peuvent être impliqués lors d'un même fait, il est possible que la somme des colonnes «Mineur» et «Majeur» soit supérieure à la valeur de la colonne «Total...»
(voir également la note méthodologique)

ZONE DE POLICE EIFEL

2023

FC Vol moyen de transport

Figure criminelle / Âge	Nombre total de faits avec au moins 1 suspect identifié	Majeur	%
Vol de vélo	1	1	100,0%
Total	PA	PA	PA

FC Cambriolage

Figure criminelle / Âge	Nombre total de faits avec au moins 1 suspect identifié	Majeur	%
Cambriolage dans habitation	1	1	100,0%
Cambriolage dans bâtiment (total)	1	1	100,0%
Total	PA	PA	PA

FC Vol autre

Figure criminelle / Âge	Nombre total de faits avec au moins 1 suspect identifié	Majeur	%
Vol dans ou sur un véhicule	1	1	100,0%
Vol à l'étalage	1	1	100,0%
Vol par ruse	1	1	100,0%
Total	PA	PA	PA

CRIMINALITE ENREGISTREE: SUSPECTS



PH Violence intrafamiliale (VIF)

Figure criminelle / Âge	Nombre total de faits avec au moins 1 suspect identifié	Majeur	%
VIF: physique, dans le couple	1	1	100,0%
Total	PA	PA	PA

PH Autre

Figure criminelle / Âge	Nombre total de faits avec au moins 1 suspect identifié	Majeur	%
Fraude à l'identité	1	1	100,0%
Total	PA	PA	PA



Partie 2: Niveau SUSPECTS-FAIT (comptage du nombre de combinaisons suspect-fait)

2.1. Nombre de suspects-fait selon le sexe des suspects identifiés (TOP 5 des catégories principales)

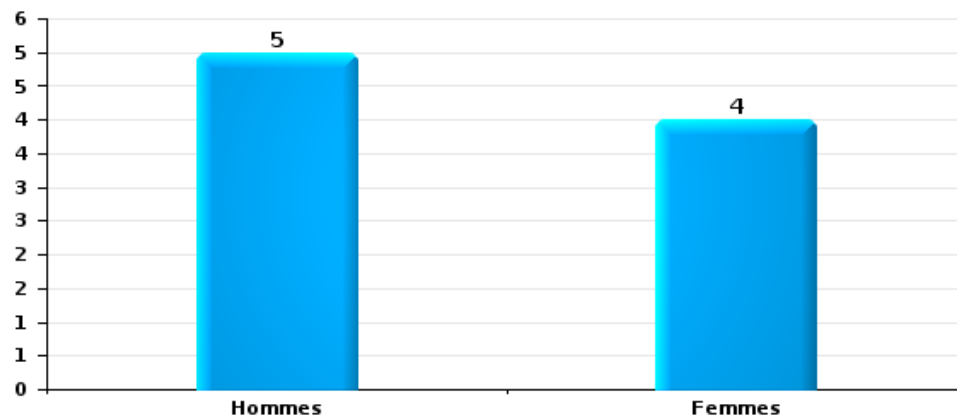
Lorsqu'un même suspect a commis plusieurs faits durant la période considérée, il est aussi comptabilisé plusieurs fois (voir également la note méthodologique)

ZONE DE POLICE EIFEL

2023

Vol et extorsion

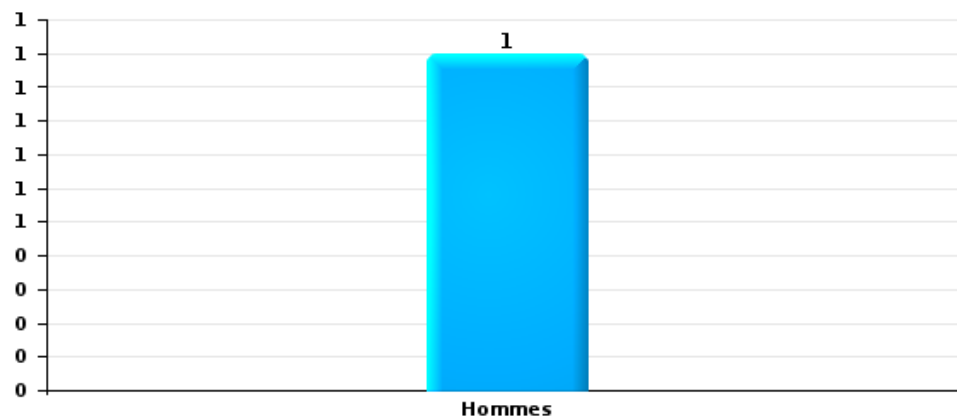
Nombre de suspects-fait selon le sexe





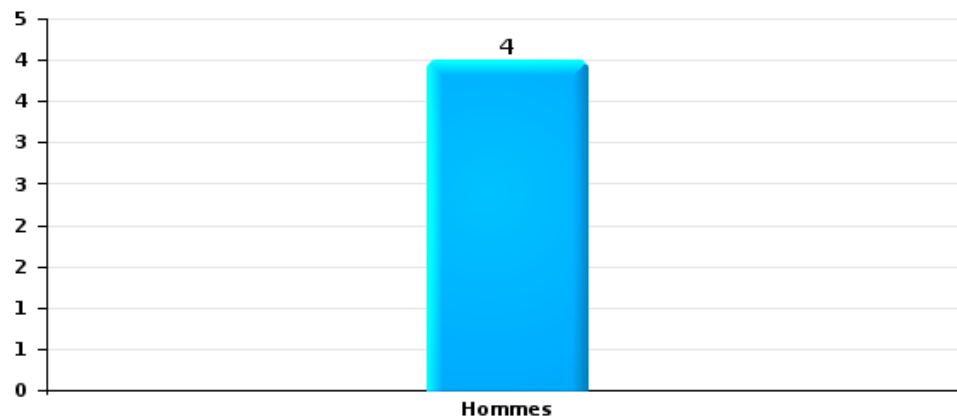
Dégradation de la propriété

Nombre de suspects-fait selon le sexe



Infr. contre l'intégrité physique

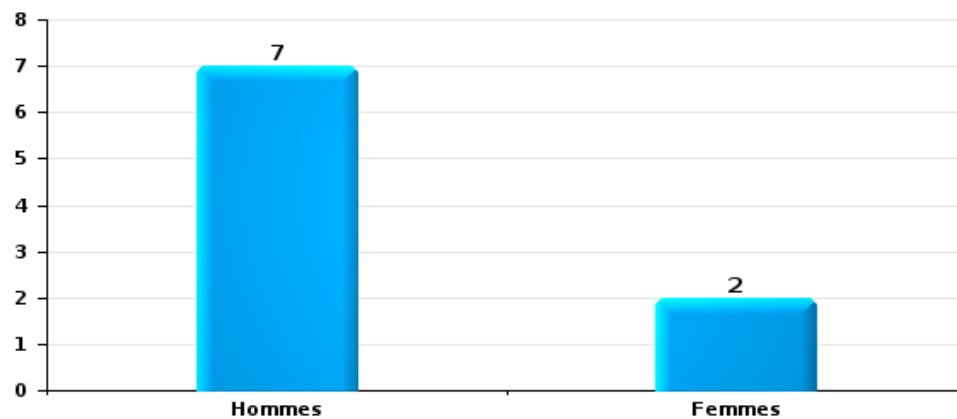
Nombre de suspects-fait selon le sexe





Drogues

Nombre de suspects-fait selon le sexe





2.2. Nombre de suspects-fait selon le sexe des suspects identifiés (TOP 5 des figures criminelles)

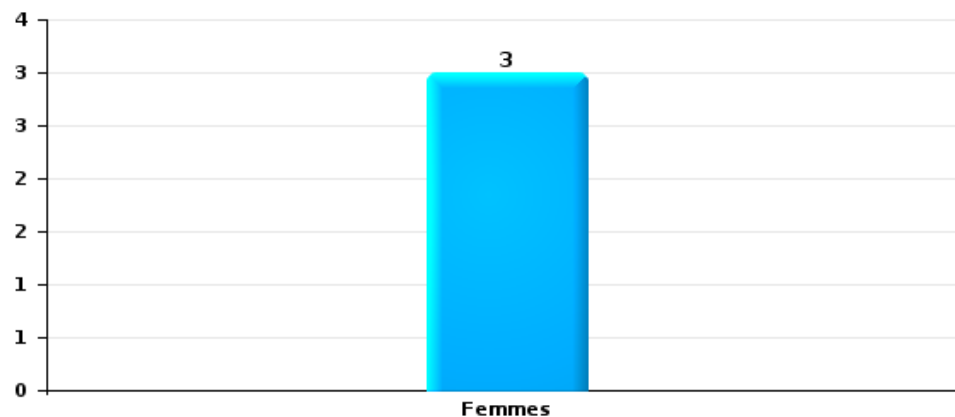
Lorsqu'un même suspect a commis plusieurs faits durant la période considérée, il est aussi comptabilisé plusieurs fois (voir également la note méthodologique)

ZONE DE POLICE EIFEL

2023

Cambriolage dans bâtiment (total)

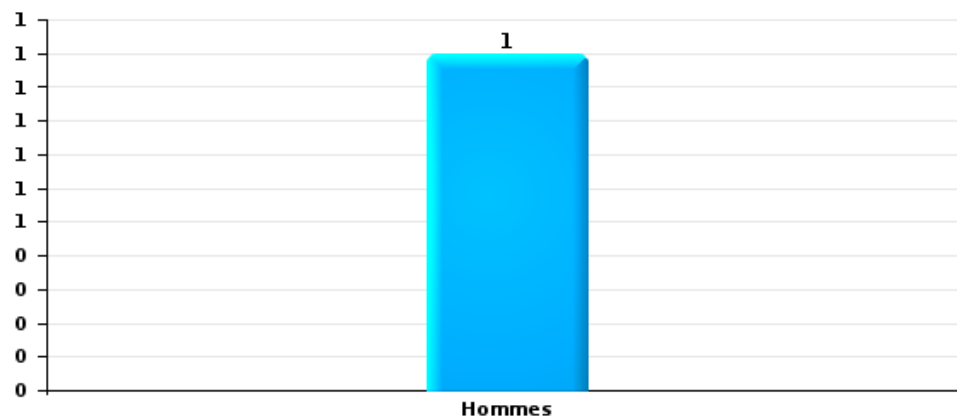
Nombre de suspects-fait selon le sexe





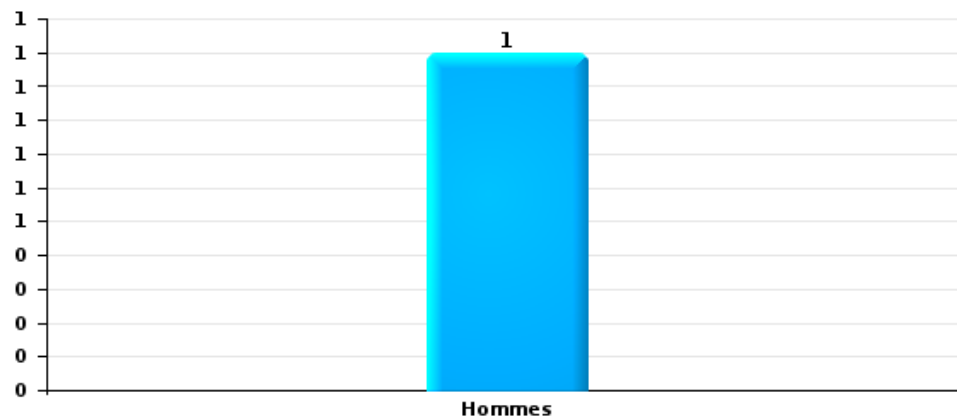
Vol dans ou sur un véhicule

Nombre de suspects-fait selon le sexe



Vol de vélo

Nombre de suspects-fait selon le sexe





2.3. Nombre de suspects-fait selon l'âge des suspects identifiés (TOP 5 des catégories principales)

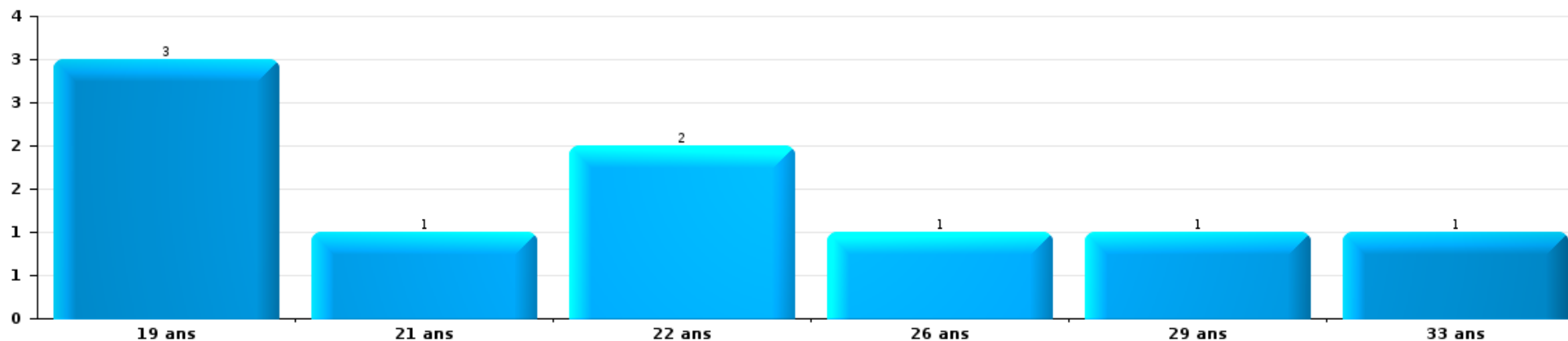
1) Lorsqu'un même suspect a commis plusieurs faits durant la période considérée, il est aussi comptabilisé plusieurs fois, qu'il ait le même âge ou non – 2) Les suspects au-dessous de 14 ans et à partir de 90 ans ne sont pas repris dans le tableau (voir également la note méthodologique)

ZONE DE POLICE EIFEL

2023

Vol et extorsion

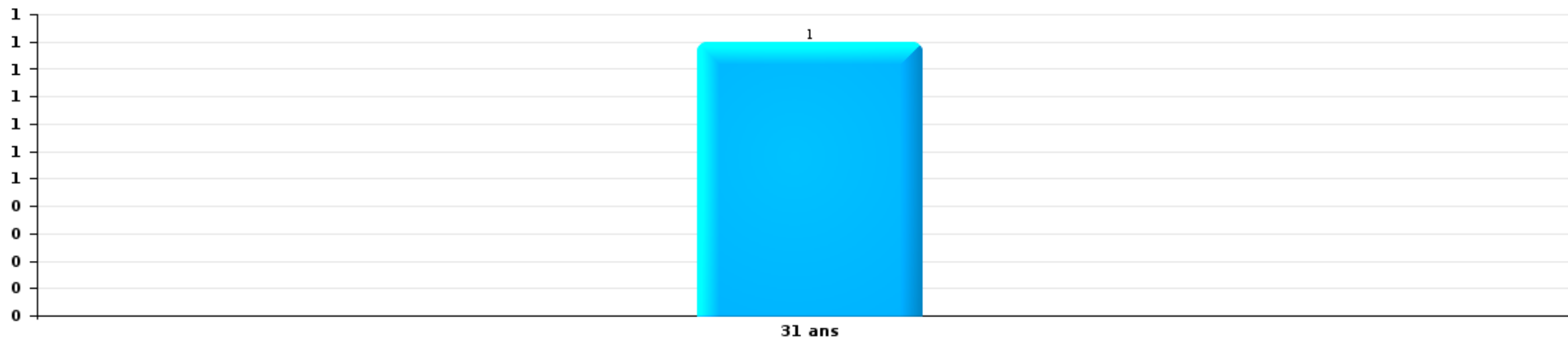
Nombre de suspects-fait par âge (chronologique)





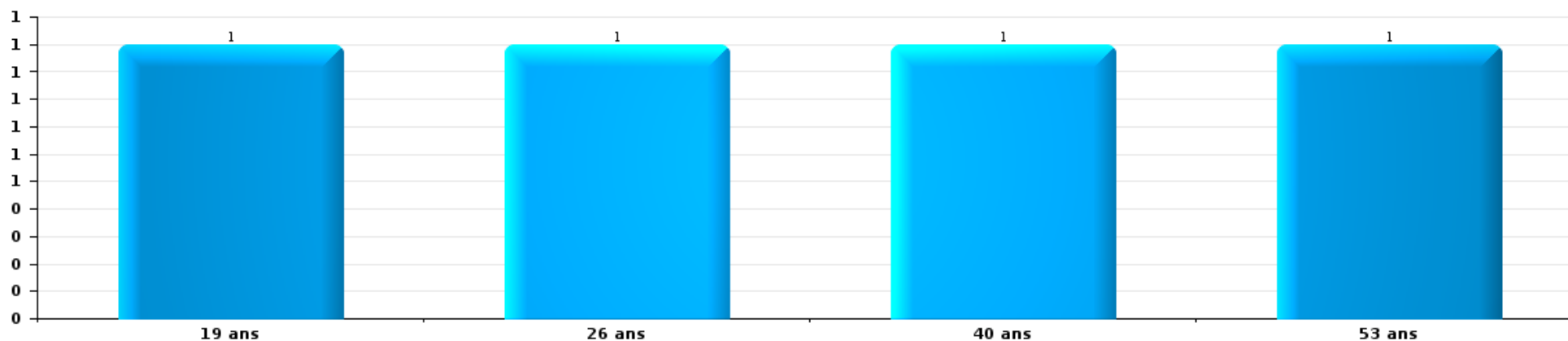
Dégradation de la propriété

Nombre de suspects-fait par âge (chronologique)



Infr. contre l'intégrité physique

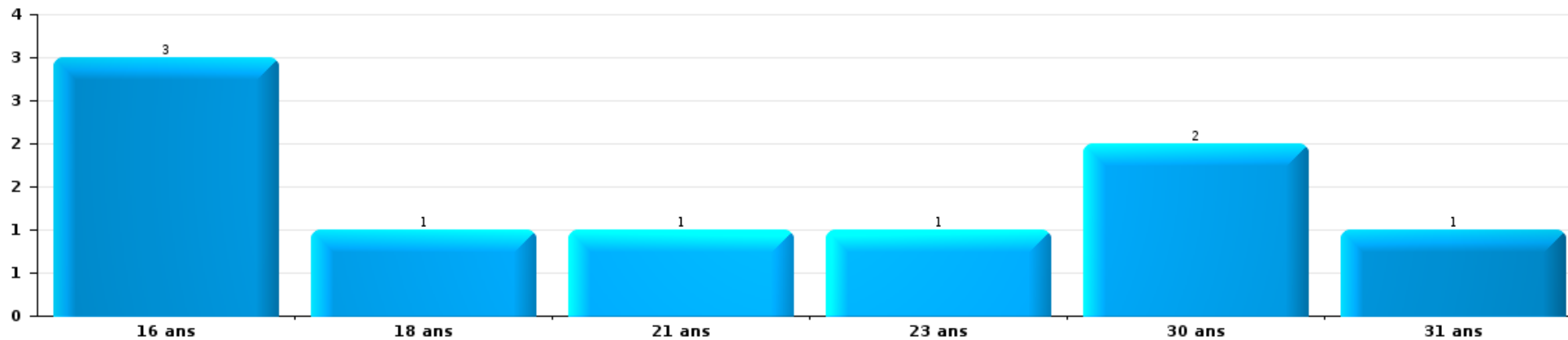
Nombre de suspects-fait par âge (chronologique)





Drogues

Nombre de suspects-fait par âge (chronologique)





2.4. Nombre de suspects-fait selon l'âge des suspects identifiés (TOP 5 des figures criminelles)


1) Lorsqu'un même suspect a commis plusieurs faits durant la période considérée, il est aussi comptabilisé plusieurs fois, qu'il ait le même âge ou non - 2) Les suspects au-dessous de 14 ans et à partir de 90 ans ne sont pas repris dans le tableau (voir également la note méthodologique)

ZONE DE POLICE EIFEL

2023

Cambrassage dans bâtiment (total)

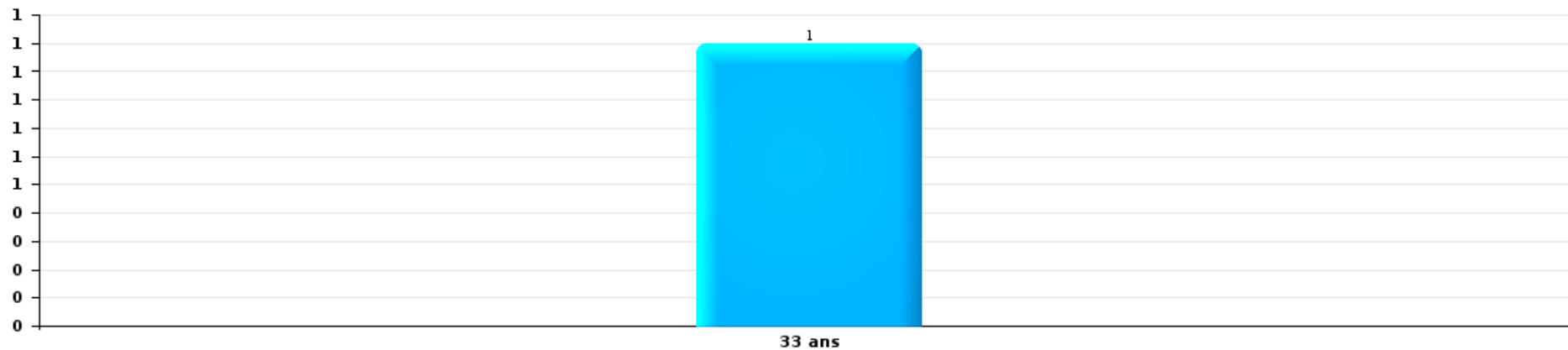
Nombre de suspects-fait par âge (chronologique)





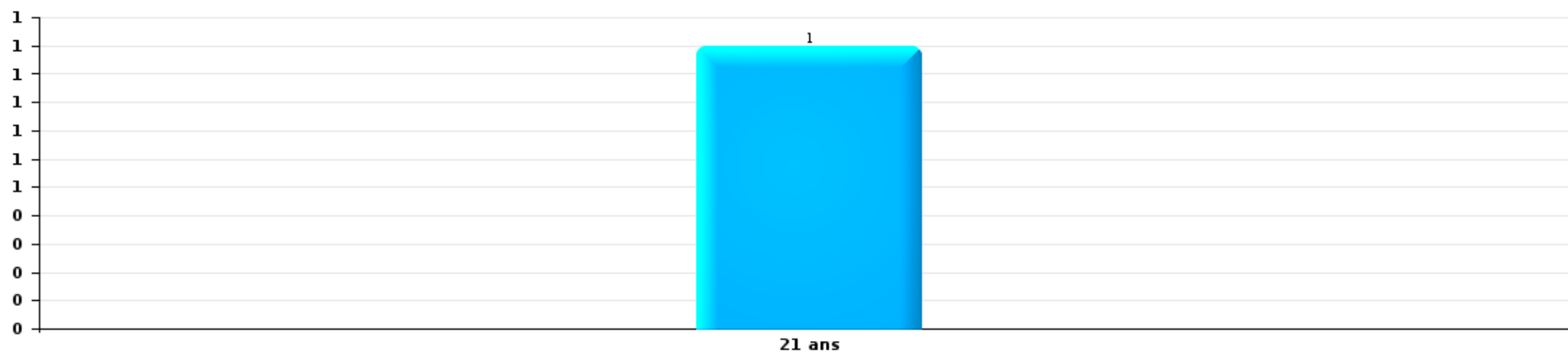
Vol dans ou sur un véhicule

Nombre de suspects-fait par âge (chronologique)



Vol de vélo

Nombre de suspects-fait par âge (chronologique)



STATISTIQUES POLICIERES DE CRIMINALITE

LIEU DE PERPETRATION: ZONE DE POLICE

ZONE DE POLICE EIFEL

***ANNEXE I: DETAIL PAR CATEGORIE DE DELIT
CODE PENAL***



ZONE DE POLICE EIFEL

Infraction Code pénal

Infr. contre l'intégrité physique

			2000	2013	2014	2015	2016	2017	2018	2019	2020	2021	2022	2023
Assassinat	Empoisonnement (assassinat)	Acc.								1				
	Autres	Tent.			1			5	1		3			
		Sous-total			1			5	1	1	3			
Meurtre	Parricide (meurtre)	Tent.						1						
	Empoisonnement (meurtre)	Acc.									1			
	Meurtre pour faciliter le vol	Tent.									1			
	Autres	Acc.			1				1					
		Tent.		2					2				2	
	Sous-total			2	1		1	3	1	1	2	2		
Torture et maltraitance	Traitement inhumain	Acc.										1		
	Sous-total											1		
Coups et/ou blessures vol. en sphère familiale	Entre partenaires ou ex-partenaires	Acc.	3	17	12	4	13	12	20	11	14	11	8	4
	Lors d'un différend familial en général	Acc.	6											
		Tent.	2											
	Par les parents envers un mineur	Acc.			6	4	1	5	3	2	5	4	4	1
	Par les parents envers personne vulnérable	Acc.						1						1
	Envers les parents	Acc.		1	4		1		1	3		3	3	1
	Envers d'autres ascendants directs ou collatéraux	Acc.				1	1		2	1	4	2	3	
	Sous-total		11	18	22	9	16	18	26	17	23	20	19	6



Infr. contre l'intégrité physique

			2000	2013	2014	2015	2016	2017	2018	2019	2020	2021	2022	2023
Coups et/ou blessures vol. hors sphère familiale	Bagarres (=coups réciproques)	Acc.	6	5	2	5	8	8	5	11	11	14	15	1
		Acc.			2							1		
	Coups envers fonctionnaire de police	Tent.			1			1						
	Envers un mineur par une pers. ayant autorité	Acc.	1				1	2	1	2	2		1	1
	Envers un mineur qualité de l'auteur inconnue	Acc.		1	4	4	3	1	2	3	1		4	1
	Envers un mineur par cohabitant sans rel. Autorité	Acc.											1	
	Coups envers personnel autre service public	Acc.		2		1			1	1		2		
		Tent.					1							
	Coups envers profession médicale	Acc.			1					1				1
	Coups envers personnel institut d'enseignement	Acc.								1	1			
	Acc.	17	38	53	36	36	36	38	38	29	22	23	33	5
	Tent.	3	2	1	2	1	2							
	Sous-total	27	48	64	48	50	51	49	46	38	38	55	8	
Abstention coupable	Acc.		1		1	1	3			1	2	1		1
	Sous-total		1		1	1	3			1	2	1		1
Autres infr. volontaires. c/ l'intégrité phys.	Privation de soins à enfant ou personne vulnérable	Acc.			2		1							
	Délaissement d'enfant ou personne vulnérable	Acc.						3			1			
	Abandon d'enfant dans le besoin	Acc.		1				1		2				1
	Administration substances nuisibles	Acc.				2		1		1	1	2		1
	Empoisonnement de denrées	Acc.								1				
		Tent.						1						
	Entrave méchante à la circulation	Acc.	1	3	7	4		4	4	2	3	5	9	1
	Tent.			1										
Voies de faits et violences légères	Acc.	4	2	1	1	1	2	1	3	3				
	Sous-total	5	6	11	7	2	12	5	9	8	7	9	3	
Infr. involontaires contre l'intégrité physique	Homicides involontaires	Acc.						1						
	Coups et/ou blessures involontaires	Acc.	1	2	6	2	3	4	8	5	2	8	4	1
		Tent.	1											
	Administration involontaire substances nuisibles	Acc.											1	
Morsure de chien	Acc.		3	1	1	2	3	6	1	2	2	3	1	
	Sous-total	2	5	7	3	5	8	14	6	4	10	8	2	
	Total	45	80	105	69	74	98	98	81	80	79	91	20	



Infr. contre la liberté individuelle

			2000	2013	2014	2015	2016	2017	2018	2019	2020	2021	2022	2023
Prise d'otages	Acc.			1										
	Tent.		1											
	Sous-total		1	1										
Enlèvement de mineur ou personne vulnérable	Enlèvement parental	Acc.		1				1		1				
		Tent.											1	
	Autre enlèvement	Acc.	1	1					1					
		Tent.			1									1
	Sous-total		1	2	1		1	1	1	1	1	1	1	1
Détenion par un particulier	Acc.	1		1		1	1				1	2		
	Sous-total	1		1		1	1				1	2		
Total			3	3	1	1	1	2	1	1	1	3	1	4



Infr. contre les mœurs

			2000	2013	2014	2015	2016	2017	2018	2019	2020	2021	2022	2023
Viol n'ayant pas causé la mort	Victime < 10a	Acc.		1	2				2	2		2		
		Tent.								1				
	Victime 10a - 14a	Acc.		2	1		2	1		2	1	1		
		Tent.												
	Victime 14a - 16a	Acc.	1		1		1				2	2		
		Tent.						1						
	Victime 16a - 18a	Acc.	1			2					2		1	
	Victime majeure	Acc.	1	1		3	4	3	2	1	1	1	1	
	Sous-total		3	4	4	5	7	5	4	6	6	6	2	
Viol avec conséquence inconnue		Acc.	1											
		Sous-total	1											
Viol n'ayant pas causé la mort (nvCPS)	Victime < 16a	Acc.											1	2
	Victime majeure	Acc.											2	
	Sous-total												3	2
Attentat à la pudeur avec violence / menace	Victime < 16a	Acc.	1	1		2	1		1	1	2	1		
	Victime 16a - 18a	Acc.									1			
	Victime majeure	Acc.		1	1				1	1	1	1		
	Sous-total		1	2	1	2	1		2	2	4	2		
Attentat à la pudeur sans violence / menace	Victime < 16a	Acc.			2	1	3	4		6		7	1	
		Tent.					1							
	Victime 16a - 18a	Acc.	1	1		1					1	2		
		Tent.									1			
	Victime âge inconnu	Acc.			3	1			1					
	Sous-total		1	1	5	2	5	4	1	7	1	9	1	
Attentat à la pudeur non spécifié		Tent.	1											
		Sous-total	1											
Atteinte intégrité sexuelle sans mort (nvCPS)	Victime < 16a	Acc.											3	
	Victime majeure	Acc.											2	
	Sous-total												5	
Pornographie enfantine	Détention	Acc.		1		5	3	2	2	1	2	1	2	
	Distribution	Acc.		1	1	1		2		1	5	6		
	Accès pornographie enfantine via technologie	Acc.					2	2			2			
	Sous-total			2	1	6	5	6	2	2	9	7	2	
Pornographie		Acc.	1		1	2						1		

FPF/DGR/DR/BIPOL - Statistiques policières de criminalité (date de clôture: 22/09/2023)
 Les données pour les années 2001 jusqu'à 2012 ne sont plus publiées mais restent disponibles sur demande auprès du service BIPOL.
 Les données pour 2023 ne concernent que le 1er trimestre.



Infr. contre les mœurs

			2000	2013	2014	2015	2016	2017	2018	2019	2020	2021	2022	2023
		Sous-total	1		1	2							1	
Incitation à la débauche	Victime mineure	Acc.				1	2						1	
	Victime majeure	Acc.										1		
		Sous-total				1	2					1	1	
Exploitation de la débauche d'autrui	Victime mineure	Acc.							1	1				
	Age victime inconnu	Acc.								1				
		Sous-total							1	2				
Outrage public aux bonnes mœurs	Actions (exhibitionnisme, etc.)	Acc.		2	2	6	2	3	4	2	2			
		Tent.											1	
	Ecrits, images, objets	Acc.			7	3	1	1	3			2		
	Obscénités en public	Acc.							2					
		Sous-total		2	9	9	3	4	9	2	2	2	1	
Voyeurisme	Observation/enregistrement de nudité ou intimité	Acc.					1	2	1	2	1	2		
		Acc.								1	2		1	
	Diffusion enregistrement nudité ou intimité	Tent.									1			
		Sous-total					1	2	1	3	4	2	1	
Diffusion de contenu à caractère sexuel (nvCPS)	Victime < 16a	Acc.												2
	Victime 16a - 18a	Acc.											1	1
	Victime majeure	Acc.												2
		Sous-total											1	5
Diffusion contenu sex. but méchant/lucrat. (nvCPS)	Victime majeure	Acc.											3	2
		Sous-total											3	2
Grooming (contact par ICT avec mineur < 16 ans)		Acc.								1		1		
		Sous-total								1		1		
Grooming offline - sans ICT (nvCPS)	Victime 16a - 18a	Acc.											1	
		Sous-total											1	
Images d'abus sexuels de mineurs (nvCPS)	Production/diffusion images abus sexuels (nvCPS)	Acc.											1	
		Sous-total											1	
		Total	8	11	21	27	24	21	20	25	26	30	23	9

PPF/DGR/DR/BIPOL - Statistiques policières de criminalité (date de clôture: 22/09/2023)
 Les données pour les années 2001 jusqu'à 2012 ne sont plus publiées mais restent disponibles sur demande auprès du service BIPOL.
 Les données pour 2023 ne concernent que le 1er trimestre.



Infr. contre autres valeurs morales et sentiments

			2000	2013	2014	2015	2016	2017	2018	2019	2020	2021	2022	2023
Harcèlement	Harcèlement par téléphone (OLD)	Acc.	2											
		Acc.	3	38	34	27	23	19	30	17	31	18	24	
	Sous-total	5	38	34	27	23	19	30	17	31	18	24		8
Violation du secret professionnel		Acc.			1					1				
		Sous-total			1					1				
Atteinte à l'honneur	Calomnie et diffamation	Acc.	3	7	11	8	6	5	3	8	7	6	2	3
		Tent.	4											
	Déclaration calomnieuse	Acc.			1	2	3	2			3	2	2	2
	Imputation calomnieuse	Acc.	3	2	9	5	13	8	3	3	4		10	1
	Divulgation méchante	Acc.	2	4	7	5	4	6	6	1	7	4	2	2
	Injures (Délit)	Acc.	4	14	16	19	22	10	15	16	16	12	7	11
	Sous-total	16	27	44	39	48	31	27	28	28	33	19	27	10
Vie privée	Violation de domicile par un particulier	Acc.	2	1	5	5	5	3	10	4	8	12	4	2
		Acc.	1		1		2							
	Sous-total	3	1	6	5	7	3	10	4	4	8	12	4	2
Tapage nocturne		Acc.	5	2	2	3	1	7	4				1	
		Sous-total	5	2	2	3	1	7	4				1	
Abus faiblesses de personnes		Tent.					1							
		Sous-total					1							
Vie privée mœurs: publication identité victime		Acc.									1			
		Sous-total									1			
Cyberlokkig (leurre de mineur par ICT)		Acc.		1										
		Sous-total		1										
Attirer ou utiliser mineur ou personne vulnérable		Acc.										1		
		Tent.							1		1			
		Sous-total							1		1	1		
Occupation bien d'autrui (squatter)	Pénétrer / occuper / séjourner (bien non habité)	Acc.							1					
		Sous-total							1					
		Total	29	69	87	74	80	60	73	50	74	50	56	20



Infr. relative au statut juridique de l'enfant

			2000	2013	2014	2015	2016	2017	2018	2019	2020	2021	2022	2023
Non-représentation d'enfants	Par les parents	Acc.	1	2	1	3	3	3	3	1	2	7	4	
	Par une personne qui en a la charge	Acc.		2		1				1	2			
		Sous-total	1	4	1	4	3	3	3	2	4	7	4	
		Total	1	4	1	4	3	3	3	2	4	7	4	



Vol et extorsion

			2000	2013	2014	2015	2016	2017	2018	2019	2020	2021	2022	2023
Vol avec circ. aggr.	Avec violence	Acc.	7	4	5	3	1		1	5		1	4	1
		Tent.	1		1					1		2		
	Sans violence	Acc.	131	125	133	108	125	93	140	139	83	35	75	12
		Tent.	39	36	38	36	32	20	41	32	34	8	26	5
	Sous-total			178	165	177	148	158	113	182	177	117	46	105
Vol sans circ. aggr.	Avec violence	Acc.	2	4	2	1		1	1	2			1	
	Sans violence, Vol à la tire	Acc.	6	7	13	5	2		8	2	6	1	4	1
		Tent.							2					
	Sans violence, Vol d'usage	Acc.				2	1	3		1	1	3	1	
		Tent.					1							
	Sans violence, Vol domestique	Acc.	7	4	5	4	3	2	5	1	2		1	
		Acc.	126	152	107	104	91	85	104	90	76	67	87	21
Tent.	11	3	6	9		7	4	5	2	5	1	2		
Sous-total			152	170	133	125	98	98	124	101	87	76	95	24
Vol non spécifié	Acc.	9	4	1	1				1	2		1		
		5												
	Sous-total	14	4	1	1				1	2		1		
Extorsion	Acc.		2	6	8	5	3	5	6	2	4	9	1	
				1		1		1	1		1	2		
	Sous-total		2	7	8	6	3	6	7	2	5	11	1	
Fabrication de fausses clés	Acc.						1							
	Sous-total						1							
Maraudage	Tent.	2												
	Sous-total	2												
Total			346	341	318	282	262	215	312	286	208	127	212	43



Fraude

			2000	2013	2014	2015	2016	2017	2018	2019	2020	2021	2022	2023
Blanchiment d'argent	Acc.					1	1		2	2	4		3	
	Sous-total				1	1		2	2	4		3		
Recel	Recel simple	Acc.		3	1		1	1	1		1	1		
	Recel qualifié	Acc.							1	1				
		Tent.									2			
	Sous-total			3	1		1	1	2	3	1	1		
Grivèlerie	Carburant / lubrifiant	Acc.	1	3	1					1				
	Boissons et aliments	Acc.		1							1			
	Logements	Acc.	1	4	2			1		1				
	Non spécifié	Acc.	1											
	Sous-total		3	8	3			1		2	1			
Corruption privée	Acc.				1					1				
	Sous-total				1					1				
Détournement et destruction frauduleuse	Cel frauduleux	Acc.		4	4	1	2	5		1			2	
		Tent.	1											
	D'argent, de papiers, etc.	Acc.	1	3	1	3	3	2	2	2	2	1	3	
	De pièces judiciaires	Tent.	1											
	D'objets saisis	Acc.	3	1						2				
	De biens mobiliers des époux	Acc.			1									
	D'héritage	Acc.							1					
	Non spécifié	Acc.	2	2	1	1								
Sous-total		8	10	7	5	5	7	3	5	2	1	5		
Esroquerie	Fraude par internet	Acc.		15	20	4	6	3	4	25	53	86	122	32
		Tent.		3	2				3	10	2	8	7	
	Esroquerie sans internet	Acc.		4	6	5	1	2	4	5	3	7	6	2
		Tent.		2					1	2	2	2	1	
	Non spécifié	Acc.	7											
		Tent.	4											
Sous-total		11	24	28	9	7	5	12	42	60	103	136	34	



Fraude

			2000	2013	2014	2015	2016	2017	2018	2019	2020	2021	2022	2023
Tromperie	Marchandises vendues / travail fourni	Acc.	3	2	5	11	9	13	12	1	3	3	2	
		Tent.	1		1		12	4	1	1	1			
	Monnaies	Acc.	2	6	18	19	25	16	14	5	7	2	2	
		Tent.	1	2	3	3	4	18	7					
	Endossement frauduleux de factures	Acc.					2						1	
		Tent.												2
Sous-total			7	10	27	34	40	59	37	7	11	7	6	
Abus de confiance et infr. apparentées	Abus de confiance	Acc.	8	5	10	20	17	12	12	15	5	12	6	3
		Tent.	2					1	2					
	Abus des faiblesses	Acc.				1	1				2		1	
Sous-total			10	5	10	20	18	13	13	17	7	12	7	3
Infr. liées à l'insolvabilité	Par le débiteur	Acc.		1		1			1					
	Non spécifié	Acc.										1		
	Sous-total				1		1		1			1		
Insolvabilité frauduleuse	Acc.										2			
	Sous-total										2			
Chèques sans provision	Acc.		2					1	1					
	Sous-total			2				1	1					
Total			41	61	77	70	72	87	71	79	88	125	157	37



Dégradation de la propriété

			2000	2013	2014	2015	2016	2017	2018	2019	2020	2021	2022	2023
Incendie volontaire	Dans lieu habité (de jour)	Acc.		1								1		
	Dans lieu habité (de nuit)	Acc.				1						3		
	Dans lieu habité (moment indéterminé)	Acc.				1						1		
	Dans un autre lieu (de jour)	Acc.		2			1		2	1	10		2	
	Dans un autre lieu (de nuit)	Acc.	2	1		1	1	2	1	1	1	1	2	
	Dans un autre lieu (moment indéterminé)	Acc.	1			1			2			3	1	3
		Tent.			1									
	Sous-total		3	5		1	5	2	5	2	14	7	7	1
Destruction par explosion volontaire	Dans lieu habité (de jour)	Acc.						1						
	Sous-total							1						
Incendie involontaire		Acc.	3	10	8	10	8	5	9	9	16	10	9	5
		Tent.												1
		Sous-total	3	10	8	10	8	5	9	9	16	10	9	6
Destruction, dénaturation, dégradation	Avec circ. aggr.	Acc.	9	3	10	7	8	8	2	2	1	1	1	
		Tent.	1	2										
	Destruction de biens agricoles	Acc.		4	3	3	2	3	7	1	2	2	1	3
		Tent.	1											
	Non spécifié	Acc.		1					1					
	Sous-total		11	10	13	10	10	11	10	3	3	3	2	3
Vandalisme	Sur véhicules	Acc.	21	77	36	40	37	44	30	30	27	35	32	7
		Tent.	1											
	Sur autres biens mobiliers	Acc.	53	13	9	21	9	19	15	9	21	12	11	2
		Tent.	3									1		
	Graffitis	Acc.	1	13	2	5	1	4	2	14	5	12	8	1
		Tent.						1						
	Autres détériorations sur biens immobiliers	Acc.	13	41	32	55	38	38	31	36	34	44	23	10
Dégradation de clôture	Acc.	4	4	5	5	7	7	3	5	7	4	9		
	Sous-total		96	148	84	126	92	113	81	94	94	108	83	20
	Total		113	173	105	147	115	132	105	108	127	128	101	30

FPF/DGR/DR/BIPOL - Statistiques policières de criminalité (date de clôture: 22/09/2023)
 Les données pour les années 2001 jusqu'à 2012 ne sont plus publiées mais restent disponibles sur demande auprès du service BIPOL.
 Les données pour 2023 ne concernent que le 1er trimestre.



Infr. contre la Sécurité de l'Etat

			2000	2013	2014	2015	2016	2017	2018	2019	2020	2021	2022	2023
Sûreté intérieure de l'Etat		Acc.							1					
		Sous-total							1					
Sûreté extérieure de l'Etat		Acc.		1	1	1	1	3			3	4	1	1
		Sous-total		1	1	1	1	3			3	4	1	1
Terrorisme	Groupe terroriste	Acc.											3	
		Sous-total											3	
		Total		1	1	1	1	3	1		3	4	4	1



Infr. contre la sécurité publique

			2000	2013	2014	2015	2016	2017	2018	2019	2020	2021	2022	2023
Organisation criminelle	Acc.						1							
	Sous-total						1							
Association de malfaiteurs	Acc.			4	5	2	1	1	3	2			1	1
	Sous-total			4	5	2	1	1	3	2			1	1
Evasion de prisonniers	Non-respect surveillance électronique	Acc.							1					
	Sous-total								1					
Menaces	Verbales	Acc.	19	27	26	16	22	20	8	11	17	10	27	3
		Tent.	1											
	Ecrites	Acc.	2	12	11	15	12	7	10	5	5	13	6	2
		Acc.	3	4	10	3	3	4	6	4	4	11	6	1
	Par gestes, emblèmes	Tent.	1											
	Alerte à la bombe	Acc.			4	2	1			1				
		Acc.		1			1							
	Tent.	5												
	Sous-total		31	44	51	36	39	31	24	21	26	34	39	6
	Total		31	48	56	38	41	32	28	23	26	34	40	7

FPF/DGR/DRI/BIPOL - Statistiques policières de criminalité (date de clôture: 22/09/2023)
 Les données pour les années 2001 jusqu'à 2012 ne sont plus publiées mais restent disponibles sur demande auprès du service BIPOL.
 Les données pour 2023 ne concernent que le 1er trimestre.



Infr. contre l'autorité publique

			2000	2013	2014	2015	2016	2017	2018	2019	2020	2021	2022	2023
Violence c/ personnes investies autorité publique		Acc.		2	2		6	3		1	1	2		
		Sous-total		2	2		6	3		1	1	2		
Rébellion	Rébellion armée	Acc.		1	2						2	1	1	
	Rébellion non armée	Acc.	1	9	9	6	8	6	2	4	2	2	6	1
	Non spécifié	Tent.	2		1	1			2					
		Sous-total	3	10	12	7	8	6	4	4	4	3	7	1
Outrages		Acc.	3	9	16	9	14	6	3	6	9	5	7	
		Sous-total	3	9	16	9	14	6	3	6	9	5	7	
Refus de coopération (informatique et télécom)		Acc.								1				
		Sous-total								1				
Autres infractions	Bris de scellés	Acc.				1	1	1		1	1			
	Entraves exercice fonction judiciaire	Acc.			1									
	Imprimés sans éditeur responsable	Tent.	2											
		Sous-total	2		1	1	1	1		1	1			
		Total	8	21	31	17	29	16	7	13	15	10	14	1



Infr. contre la foi publique

			2000	2013	2014	2015	2016	2017	2018	2019	2020	2021	2022	2023
Faux en écritures	Faux en écritures	Acc.	5	9	6	3	7	4	8	5	14	9	2	1
		Tent.						1						
	Usage de faux en écrit. et écrit. falsifiées	Acc.	7	6	7	7	10	6	5	3	7	13	5	
		Tent.			1		1	1						
		Sous-total	12	15	14	10	18	12	13	8	21	22	7	1
Usurpation	Immixtion dans fonctions publiques	Acc.	1		1	2		1						
	De fonctions	Acc.		1					2					
	De nom	Acc.	1		3	1	5	2	5	3	2		3	
		Sous-total	2	1	4	3	5	3	7	3	2		3	
Contrefaçon / falsification	Contrefaçon	Acc.			2	4			1		1	3		
	Falsification	Acc.		1	10	7	6	3	1		4	7	2	1
		Tent.						1						
	Non spécifié	Tent.	1											
		Sous-total	1	1	12	11	6	4	2		5	10	2	1
Fausses monnaies	Emission	Acc.	1	2	1	5	3	3	1			2	1	
		Tent.										2		
	Non spécifié	Acc.	2	1	1									
	Autres	Acc.	12				1	1						
		Sous-total	15	3	2	5	4	4	1			4	1	
Faux en justice	Faux témoignage	Acc.								3				
	Fausse déclarations	Acc.	2		1	2	2					1		1
	Faux serment	Acc.								1				
	Falsification d'enregistrement	Acc.				1	1					1		
		Sous-total	2		1	3	3			4		2		1
		Total	32	20	33	32	36	23	23	15	28	38	13	3

FPF/DGR/DR/BIPOL - Statistiques policières de criminalité (date de clôture: 22/09/2023)
 Les données pour les années 2001 jusqu'à 2012 ne sont plus publiées mais restent disponibles sur demande auprès du service BIPOL.
 Les données pour 2023 ne concernent que le 1er trimestre.



ZONE DE POLICE EIFEL

Infraction Code pénal

Infr. contre la famille

		2000	2013	2014	2015	2016	2017	2018	2019	2020	2021	2022	2023
Abandon de famille	Acc.	1											
	Sous-total	1											
Refus du droit aux relations personnelles	Acc.	4	43	4	6	6	4	11	4	4	12	11	3
	Sous-total	4	43	4	6	6	4	11	4	4	12	11	3
Non-acquittement pension alimentaire	Acc.	6	4	1	2	1	1	2		1			
	Sous-total	6	4	1	2	1	1	2		1			
Cohabitation légale forcée	Acc.					1							
	Sous-total					1							
Non spécifié	Acc.	1											
	Tent.	1											
	Sous-total	2											
Total		13	47	5	8	8	5	13	4	5	12	11	3

Criminalité informatique

		2000	2013	2014	2015	2016	2017	2018	2019	2020	2021	2022	2023
Hacking	Acc.		2	2		1	1	4	2	1	2	3	
	Tent.						2				1		
	Sous-total		2	2		1	3	4	2	1	3	3	
Faux en informatique	Acc.				2	2	2		1	3		5	1
	Tent.										2		
	Sous-total				2	2	2		1	3	2	5	1
Fraude informatique	Acc.		4	8	10	6	11	14	11	14	13	10	
	Tent.				1	5	1	5	1	1			
	Sous-total		4	8	11	11	12	19	12	15	13	10	
Sabotage	Acc.			1	1	1		3	1			1	
	Tent.						1						
	Sous-total			1	1	1	1	3	1			1	
Total			6	11	14	15	18	26	16	19	18	19	1



Exercice illégal de l'autorité publique

		2000	2013	2014	2015	2016	2017	2018	2019	2020	2021	2022	2023
Usurpation de pouvoir	Acc.			1									
	Sous-total			1									
Prise d'intérêt	Acc.								1				
	Sous-total								1				
Abus de l'autorité	Acc.			2									
	Sous-total			2									
Violation de communication par fonctionnaire	Acc.									1			
	Sous-total									1			
	Total			3						1	1		

Exploitation de la mendicité

		2000	2013	2014	2015	2016	2017	2018	2019	2020	2021	2022	2023
Incitation à la mendicité	Acc.			1									
	Sous-total			1									
	Total			1									

Traite des êtres humains

		2000	2013	2014	2015	2016	2017	2018	2019	2020	2021	2022	2023
Exploitation économique	Acc.				2	1		1					
	Sous-total				2	1		1					
Crimes et délits forcés	Acc.							1					
	Sous-total							1					
	Total				2	1		2					



Autres infractions Code pénal

		2000	2013	2014	2015	2016	2017	2018	2019	2020	2021	2022	2023
	Acc.			1	1	2	2				1		
	Tent.					1							
	Sous-total			1	1	3	2				1		
	Total			1	1	3	2				1		

Contravention Code pénal

		2000	2013	2014	2015	2016	2017	2018	2019	2020	2021	2022	2023
Injures (Contravention)	Acc.	12											
	Sous-total	12											
Divagation d'animaux	Tent.	1											
	Sous-total	1											
Autres contraventions CP	Acc.	17	7	1	1	3	2						
	Sous-total	17	7	1	1	3	2						
	Total	30	7	1	1	3	2						

STATISTIQUES POLICIERES DE CRIMINALITE

LIEU DE PERPETRATION: ZONE DE POLICE

ZONE DE POLICE EIFEL

***ANNEXE II: DETAIL PAR CATEGORIE DE DELIT
LOIS SPECIALES***



ZONE DE POLICE EIFEL

Infraction Lois spéciales

Drogues			2000	2013	2014	2015	2016	2017	2018	2019	2020	2021	2022	2023	
Détention		Acc.	25	70	61	43	44	37	36	52	54	45	74	9	
		Tent.	4												
		Sous-total	29	70	61	43	44	37	36	52	54	45	74	9	
Usage	Usage en groupe	Acc.	1												
	Usage individuel	Acc.	1												
	Faciliter l'usage	Acc.	1	3	3	2	1	1	2	1	4	2			
		Tent.									1				
	Incitation à l'usage	Acc.								1					
	Désordre, scandale ou danger dans un espace public	Acc.				1	3	1			1			1	
	Sous-total		3	3	3	4	2	2	2	2	6	2	1		
Importation et exportation		Acc.	9	16	20	7	10	3	4	6	6	6	6	2	
		Tent.	2												
		Sous-total	11	16	20	7	10	3	4	6	6	6	6	2	
Fabrication		Acc.		1	3	4	2	4		6	6	5	2		
		Tent.													
		Sous-total		1	3	4	2	4		6	6	5	2		
Commerce		Acc.		4	8	3		3	8	5	12	9	14	1	
		Tent.									1				
		Sous-total		4	8	3		3	8	5	13	9	14	1	
Autres		Acc.	4	7	2	6	5	1		2	3	4	11	1	
		Tent.													
		Sous-total	4	7	2	6	5	1		2	3	4	11	1	
		Total	47	101	97	66	65	50	50	73	88	71	108	13	



Législation sur les étrangers			2000	2013	2014	2015	2016	2017	2018	2019	2020	2021	2022	2023
Transmigration illégale	Mariages simulés/blancs sans récompense/contrainte	Acc.											1	
	Accès au territoire	Acc.			1		3				1	1	1	
	Séjour	Acc.	2	21	10	15	9	7	9	5	2	5	8	1
		Tent.											1	
	Pas de port de documents d'identité ou de voyage	Acc.					1	1	2		1		2	
	Sous-total		2	21	11	16	13	9	9	6	3	8	11	1
Trafic d'êtres humains		Acc.							1					2
		Tent.						1	1					
		Sous-total						1	2				2	
Aide au séjour illégal		Acc.		1										1
		Sous-total		1										1
Autres		Acc.	1											
		Sous-total	1											
	Total		3	22	11	16	13	10	11	6	3	8	14	1



Environnement			2000	2013	2014	2015	2016	2017	2018	2019	2020	2021	2022	2023
Déchets	Transport de déchets	Acc.		2		4				1				
	Déchets par professionnel	Acc.		1	2	4	3	1	2	2			2	
	Déchets par particulier	Acc.		17	12	17	14	14	9	9	32	10	11	4
	Déchets par personne indéterminée	Acc.	10											
		Tent.	11											
	Déchets: permis/autorisation	Acc.								3				
	Sous-total		21	20	14	25	17	15	11	15	32	10	13	4
Feux d'artifice		Acc.									1			
	Sous-total										1			
Autres que déchets	Urbanisme	Acc.	15	48	28	25	28	8	4	8	4	4	6	
		Tent.	4											
	Permis d'environnement	Acc.				1	1					1		
	Bruit	Acc.	1	2	4	4	7	6	3		2	2	1	
	Pollution de l'eau	Acc.	5	2		3	1	1		1	4	1		
		Tent.				1								
	Pollution de l'air	Acc.			2	1	1	1					1	
	Pollution du sol	Acc.		1		1	1	1	2		1			
	Autres nuisances en matière d'environnement	Acc.	1	7	3		1	3		1				1
		Tent.	1											
	Sous-total		27	60	37	36	40	20	9	10	11	8	9	
Biodiversité / Faune et flore	Commerce et détention: législation CITES	Acc.				1								
		Acc.	9	3	4	4	1	3	1	2	6	5	3	2
	Bien-être animal	Tent.	1											
	Protection de la nature	Acc.	3	5	11	5	2	8	2	2	3	2		1
		Tent.							1					
	Permis / autorisation animaux	Acc.			1					1			2	
	Destruction d'animaux	Acc.				1		2	1	1	2		1	
Tent.							1		1	1			1	
	Sous-total		13	8	16	10	4	14	5	7	12	7	6	4
Non spécifié		Acc.	5											
		Tent.	1											
	Sous-total		6											
	Total		67	88	67	71	61	49	25	32	56	25	28	8



Armes et explosifs			2000	2013	2014	2015	2016	2017	2018	2019	2020	2021	2022	2023
Détention illégale	Arme à feu	Acc.		2	4	9	25	34	78	11	8	10	6	1
	Arme blanche ou non à feu	Acc.		5	11	11	14	3	10	9	8	6	7	
	Munition	Acc.				1	1		1	1	1	1		
	Pièces/accessoires	Acc.											1	
	Non spécifié	Acc.	7							1				
		Tent.	1											
	Sous-total		8	7	15	21	40	37	89	22	17	17	14	1
Port / transport illégal	Arme à feu	Acc.		1		2	1	3	3				1	
		Tent.						1						
	Arme blanche ou non à feu	Acc.		6	5	5	8	4	3	4	10	3	5	2
	Munition	Acc.						1				1		
	Non spécifié	Acc.	12							1				
	Tent.	2												
	Sous-total		14	7	5	7	9	9	6	5	10	4	6	2
Commerce illégal	Arme à feu	Acc.					1							
	Non spécifié	Acc.	1											
	Sous-total		1				1							
Fabrication / réparation illégale	Arme à feu	Acc.								1				
	Sous-total									1				
Explosifs		Acc.	1	1										
	Sous-total		1	1										
Autre	Documents	Acc.		2	2	1	3	21	14	2	2			
	Mesures de sécurité	Acc.				1	1		1					
	Stockage	Acc.							1					
	Permis d'environnement	Acc.						1						
	Défaut signalement vol ou perte	Acc.				1								
	Non spécifié	Acc.	1											
	Sous-total		1	2	2	2	5	22	16	2	2			
	Total		25	17	22	30	55	68	111	30	29	21	20	3



Protection de la personne			2000	2013	2014	2015	2016	2017	2018	2019	2020	2021	2022	2023
Discrimination	Racisme et xénophobie	Acc.		1	1		3	4	1	1	4			
	Autre discrimination	Acc.				1		1	1					
		Sous-total		1	1	1	3	5	2	1	4			
Négationnisme et révisionnisme	Négationnisme	Acc.						1						
		Sous-total						1						
Droits d'auteur		Acc.					1							
		Sous-total					1							
Protection de la vie privée		Acc.	9	1	1	2	2	1		1	1			
		Tent.	2											
		Sous-total	11	1	1	2	2	1		1	1			
Caméras de surveillance		Acc.										1	1	
		Sous-total										1	1	
Droit à l'image		Acc.									1		1	
		Sous-total									1		1	
Autres		Acc.	1			1								
		Sous-total	1			1								
		Total	12	2	2	4	6	7	2	2	6	1	2	



ZONE DE POLICE EIFEL

Infraction Lois spéciales

Hormones et dopage

		2000	2013	2014	2015	2016	2017	2018	2019	2020	2021	2022	2023
Détention	Acc.					1	2				2		
	Sous-total					1	2				2		
	Total					1	2				2		

Sécurité privée

		2000	2013	2014	2015	2016	2017	2018	2019	2020	2021	2022	2023
Entreprises de gardiennage / de sécurité	Acc.		16	6									
	Sous-total		16	6									
	Total		16	6									

Protection de la jeunesse

		2000	2013	2014	2015	2016	2017	2018	2019	2020	2021	2022	2023
Législation sur l'obligation scolaire	Acc.					1	3	1	1				
	Sous-total					1	3	1	1				
Législation sur la protection de la jeunesse	Acc.	3	2	3	6	6	4	2	3	8	14	4	1
	Sous-total	3	2	3	6	6	4	2	3	8	14	4	1
	Total	3	2	3	6	7	7	3	4	8	14	4	1



Code pénal social

		2000	2013	2014	2015	2016	2017	2018	2019	2020	2021	2022	2023
Harcèlement au travail	Acc.		2	4	4	5	4	11	2	1	6	1	1
	Sous-total		2	4	4	5	4	11	2	1	6	1	1
Violence au travail	Acc.							1					
	Sous-total							1					
Mise en danger du travailleur	Acc.							1					
	Sous-total							1					
Rémunération et autres avantages patrimoniaux	Acc.			1									
	Sous-total			1									
Travail illégal	Acc.		2	2	1	1		1	1	1			
	Sous-total		2	2	1	1		1	1	1			
Fraude sociale aux cotisations (travail au noir)	Acc.		16	34	16	19	14	8	5	4	7	6	2
	Tent.				1								
	Sous-total		16	34	17	19	14	8	5	4	7	6	2
Documents sociaux	Acc.			1									
	Sous-total			1									
Infr. contre foi publique en droit pénal social	Acc.			1		3			1		1		
	Sous-total			1		3			1		1		
Escroquerie en droit pénal social	Acc.		1	4				2	3	1	1	2	
	Sous-total		1	4				2	3	1	1	2	
Autres	Acc.		7	1		1			1			1	
	Sous-total		7	1		1			1			1	
Total			28	48	22	29	18	24	13	7	15	10	3

Ivresse et alcool

		2000	2013	2014	2015	2016	2017	2018	2019	2020	2021	2022	2023
Ivresse publique	Acc.	6	8	13	11	18	8	9	6	8	3	14	2
	Sous-total	6	8	13	11	18	8	9	6	8	3	14	2
Total		6	8	13	11	18	8	9	6	8	3	14	2



Registre de population

		2000	2013	2014	2015	2016	2017	2018	2019	2020	2021	2022	2023
	Acc.	2	2		1	1		1		1	1		
	Sous-total	2	2		1	1		1		1	1		
	Total	2	2		1	1		1		1	1		

Carte d'identité

		2000	2013	2014	2015	2016	2017	2018	2019	2020	2021	2022	2023
Pas en possession	Acc.		2	4	5	2	1	1	2			1	
	Sous-total		2	4	5	2	1	1	2			1	
Refus de présentation	Acc.			1		1							
	Sous-total			1		1							
Endommagée	Acc.				1	1							
	Sous-total				1	1							
Autres	Acc.		2	3									
	Sous-total		2	3									
	Total		4	8	6	4	1	1	2			1	

Santé publique

		2000	2013	2014	2015	2016	2017	2018	2019	2020	2021	2022	2023
Art de guérir, art infirmier, etc.	Acc.	1											
	Sous-total	1											
Législation médicaments	Acc.										1		
	Sous-total										1		
Denrées alimentaires	Acc.	4					1	1					2
	Sous-total	4					1	1					2
Refus ou négligence respect mesures	Acc.									489	98	1	
	Sous-total									489	98	1	
Autres	Acc.	5								15	2		
	Sous-total	5								15	2		
	Total	10					1	1		504	101	1	2



Travail

		2000	2013	2014	2015	2016	2017	2018	2019	2020	2021	2022	2023
Règlement général protection du travail	Acc.					1		1				1	
	Sous-total					1		1				1	
Commerce ambulant	Acc.	1				1		1	1	2			
	Tent.	1											
	Sous-total	2				1		1	1	2			
Rémunération profession réglementée	Acc.					1				1			
	Sous-total					1				1			
Fraude sociale aux cotisations (travail au noir)	Acc.		1		2	1		4		1			
	Tent.								1				
	Sous-total		1		2	1		4	1	1			
Accès à l'exercice d'une profession	Acc.	3				1	1						
	Sous-total	3				1	1						
Tourisme et hôtellerie	Acc.				4	1							
	Sous-total				4	1							
Travailleurs étrangers	Acc.				1		1	3	1				
	Sous-total				1		1	3	1				
Autres	Acc.	2											
	Tent.	1											
	Sous-total	3											
Total		8	1		7	6	2	9	3	4		1	

Protection des revenus publics

		2000	2013	2014	2015	2016	2017	2018	2019	2020	2021	2022	2023
Douane et accises	Acc.											3	
	Sous-total											3	
Non spécifié	Acc.								1				
	Sous-total								1				
Total									1			3	



Législation économique

		2000	2013	2014	2015	2016	2017	2018	2019	2020	2021	2022	2023
Autres	Acc.	2						2					
	Sous-total	2						2					
	Total	2						2					

Pratiques commerciales

		2000	2013	2014	2015	2016	2017	2018	2019	2020	2021	2022	2023
Registre de commerce	Acc.		1	1									
	Sous-total		1	1									
Non spécifié	Acc.	1											
	Sous-total	1											
Autres	Acc.	3	1				2						
	Tent.										1		
	Sous-total	3	1				2				1		
	Total	4	2	1			2				1		

Code pénal militaire et milice

		2000	2013	2014	2015	2016	2017	2018	2019	2020	2021	2022	2023
Désertion	Acc.		1										
	Sous-total		1										
Code pénal militaire	Acc.	1			2		1			1	1		
	Sous-total	1			2		1			1	1		
	Total	1	1		2		1			1	1		



Autres lois spéciales

		2000	2013	2014	2015	2016	2017	2018	2019	2020	2021	2022	2023
Transport	Acc.	1			1			5	1				
	Sous-total	1			1			5	1				
Prévention: incendies, explosions, accidents	Acc.				1								
	Sous-total				1								
Loteries et jeux de hasard	Acc.	4											
	Sous-total	4											
Infr. dans le secteur audiovisuel	Acc.	1						2					
	Sous-total	1						2					
Dégradation involontaire câbles télécommunication	Acc.		1	4									
	Sous-total		1	4									
Infractions Loi police chemins de fer	Acc.										4		
	Sous-total										4		
Autres	Acc.	3	5				1	5		3	1		
	Sous-total	3	5				1	5		3	1		
	Total	9	6	4	2		1	12	1	3	5		

STATISTIQUES POLICIERES DE CRIMINALITE

LIEU DE PERPETRATION: ZONE DE POLICE

ZONE DE POLICE EIFEL

***ANNEXE III: DETAIL
FIGURES CRIMINELLES / PHENOMENES***



ZONE DE POLICE EIFEL

FC Vol moyen de transport

		2000	2013	2014	2015	2016	2017	2018	2019	2020	2021	2022	2023
Vol de voiture	Acc.	27	3	6	4	3		1	8	6	3	5	2
	Tent.	7		1			1						
	Total	34	3	7	4	3	1	1	8	6	3	5	2
Vol de moto	Acc.			1		1			8	4		1	
	Tent.												
	Total			1		1			8	4		1	
Carjacking	Acc.	1		2								1	
	Tent.												
	Total	1		2								1	
Vol dans les garages	Acc.	2		1					3	2		1	
	Tent.												
	Total	2		1					3	2		1	
Vol de vélomoteur	Acc.	3					1	2		1			
	Tent.	1											
	Total	4					1	2		1			
Vol de vélo	Acc.	11	8	5	5	2	3	19	17	6	1	7	2
	Tent.							1	1		1		
	Total	11	8	5	5	2	3	20	18	6	2	7	2



FC Cambriolage

		2000	2013	2014	2015	2016	2017	2018	2019	2020	2021	2022	2023
Cambriolage dans habitation	Acc.	29	72	67	70	61	37	88	63	31	10	40	5
	Tent.	16	19	26	26	24	14	30	22	21	6	21	3
	Total	45	91	93	96	85	51	118	85	52	16	61	8
Cambriolage ds entreprise ou commerce	Acc.	30	13	6	8	14	25	13	25	13	9	6	1
	Tent.	9	5	3	6		1	1	4	6		4	
	Total	39	18	9	14	14	26	14	29	19	9	10	1
Cambriolage ds service public ou bâtiment administ	Acc.	13	6	12	10	13	3	6	6	7	1	7	2
	Tent.	3			1	2	2	1			1		1
	Total	16	6	12	11	15	5	7	6	7	2	7	3
Vol au bélier	Acc.											1	
	Total											1	
Cambriolage dans bâtiment (total)	Acc.	72	91	85	87	87	65	107	93	51	20	53	8
	Tent.	28	24	29	33	26	17	32	26	27	7	25	4
	Total	100	115	114	120	113	82	139	119	78	27	78	12

FC Vol autre

		2000	2013	2014	2015	2016	2017	2018	2019	2020	2021	2022	2023
Vol à main armée	Acc.	4	4	2	1		1	1	3			1	
	Tent.	3							1				
	Total	7	4	2	1		1	1	4			1	
Vol avec violence sans arme	Acc.	9	7	12	10	4	4	3	9	1	4	10	2
	Tent.			2	1	1			1	1	3	2	
	Total	9	7	14	11	5	4	3	10	2	7	12	2
Vol dans ou sur un véhicule	Acc.	38	23	37	26	12	22	23	25	8	13	18	2
	Tent.	5	1	8	2	1	2	4	3	1	4	2	1
	Total	43	24	45	28	13	24	27	28	9	17	20	3
Vol d'armes et explosifs	Acc.	2	3	2	1	4	1	2	3	1			
	Tent.						1						
	Total	2	3	2	1	4	2	2	3	1			
Steaming	Acc.											1	
	Total											1	



FC Vol autre

		2000	2013	2014	2015	2016	2017	2018	2019	2020	2021	2022	2023
Arrachage de sac à main	Acc.	1											
	Total	1											
Vol à l'arraché	Acc.	2										1	
	Tent.	1											
	Total	3										1	
Vol à la tire	Acc.	6	7	14	5	2	1	8	3	7	1	4	1
	Tent.							2					
	Total	6	7	14	5	2	1	10	3	7	1	4	1
Vol à l'étalage	Acc.	20	5	11	6	6	2	9	4	4	2	10	1
	Tent.			2	5		1	2	1			1	
	Total	20	5	13	11	6	3	11	5	4	2	11	1
Vol par ruse	Acc.	1	11	11	4	5	2	9	3	3			2
	Tent.		1			2	1	1			1		1
	Total	1	12	11	4	7	3	10	3	3	1		3
Vol de métaux	Acc.	3	7	3	10	4	2	3	6	3	1	2	1
	Tent.	1											
	Total	4	7	3	10	4	2	3	6	3	1	2	1
Vol sur les chantiers	Acc.	3	5	3	3	3	3	4	4	4	4	3	1
	Tent.		1			2				1			
	Total	3	6	3	3	5	3	4	4	5	4	3	1
Home-invasion	Acc.											1	1
	Total											1	1
Vol d'animaux	Acc.		1	2	2	1	1	2	1	3			
	Tent.				1								
	Total		1	2	3	1	1	2	1	3			
Vol de cargaison	Acc.		2		2				2				
	Total		2		2				2				



Criminalité ICT

		2000	2013	2014	2015	2016	2017	2018	2019	2020	2021	2022	2023
Fraude de cartes de paiements	Acc.			1	2	2	4	6	2	5	3	2	
	Tent.					1							
	Total			1	2	3	4	6	2	5	3	2	
Phishing	Acc.			1	1		1	1		6	2	3	
	Tent.						1	1		1			
	Total			1	1		2	2		7	2	3	
Ransomware	Acc.					1		5		1			
	Tent.						1						
	Total					1	1	5		1			
Shouldersurfing	Acc.								2	1			
	Tent.												
	Total								2	1			
Skimming	Acc.					1	2						
	Tent.					2							
	Total					3	2						

FC Autre

		2000	2013	2014	2015	2016	2017	2018	2019	2020	2021	2022	2023
Violence contre les métiers d'intérêt général	Acc.		4	4	1	6	4	3	2	3	3	1	
	Tent.			1		1	1						
	Total		4	5	1	7	5	3	2	3	3	1	
Viol collectif	Acc.	1										1	
	Tent.												
	Total	1										1	
Graffiti	Acc.	1	14	2	5	2	5	3	15	4	13	10	1
	Tent.						1						
	Total	1	14	2	5	2	6	3	15	4	13	10	1
Dégradation de voiture	Acc.	4	72	32	38	37	43	30	26	27	34	33	7
	Tent.												
	Total	4	72	32	38	37	43	30	26	27	34	33	7
Rixe au couteau	Acc.		1		2		1		2				
	Tent.												
	Total		1		2		1		2				



PH Violence intrafamiliale (VIF)

		2000	2013	2014	2015	2016	2017	2018	2019	2020	2021	2022	2023
VIF: physique, dans le couple	Acc.	3	17	12	4	13	13	21	11	14	11	8	4
	Total	3	17	12	4	13	13	21	11	14	11	8	4
VIF: physique, envers des descendants	Acc.		1	8	4	3	7	3	3	5	4	4	1
	Tent.	1									1		
	Total	1	1	8	4	3	7	3	3	5	5	4	1
VIF: physique, envers d'autres membres	Acc.	6	2	4	1	3	2	3	5	4	5	6	1
	Tent.	2					1						
	Total	8	2	4	1	3	3	3	5	4	5	6	1
VIF: sexuelle, dans le couple	Acc.	1											
	Total	1											
VIF: sexuelle, envers des descendants	Acc.		1	1		3			4		1		
	Total		1	1		3			4		1		
VIF: sexuelle, envers d'autres membres	Acc.					1					1		
	Total					1					1		
VIF: psychique, dans le couple	Acc.	5	46	5	9	10	8	14	6	6	19	15	3
	Total	5	46	5	9	10	8	14	6	6	19	15	3
VIF: psychique, envers d'autres membres	Acc.			2		1					1	1	
	Total			2		1					1	1	
VIF: économique, envers des descendants	Acc.	1											
	Total	1											
VIF: économique, envers d'autres membres	Acc.	13	4	1	2	2	1	2		1	2		
	Tent.	1											
	Total	14	4	1	2	2	1	2		1	2		



PH Hormones et dopage

		2000	2013	2014	2015	2016	2017	2018	2019	2020	2021	2022	2023
Dopage humain	Acc.			1		1	2				2		
	Total			1		1	2				2		
Engraissement illégal	Acc.									1			
	Total									1			

PH Drogues

		2000	2013	2014	2015	2016	2017	2018	2019	2020	2021	2022	2023
Vente de cocaïne	Acc.			1								1	
	Total			1								1	
Import-export de cocaïne	Acc.	1											
	Total	1											
Production de drogues synthétiques	Acc.									1			
	Total									1			
Import-export de drogues synthétiques	Acc.		1	1		1				2	2	1	
	Total		1	1		1				2	2	1	
Vente de drogues synthétiques	Acc.				1					3		2	
	Total				1					3		2	
Production de cannabis (culture)	Acc.		1	1	2	1	2		4	4	5		
	Total		1	1	2	1	2		4	4	5		
Import-export d'héroïne	Acc.	1											
	Total	1											

PH Trafic d'armes

		2000	2013	2014	2015	2016	2017	2018	2019	2020	2021	2022	2023
Commerce et production d'arme à feu et mun.	Acc.					1			1				
	Total					1			1				



PH Traite des êtres humains

		2000	2013	2014	2015	2016	2017	2018	2019	2020	2021	2022	2023
TEH - exploitation économique	Acc.				2	1		1					
	Total				2	1		1					
TEH - exploitation sexuelle	Acc.							1	2				
	Total							1	2				

PH Violence dans l'espace public

		2000	2013	2014	2015	2016	2017	2018	2019	2020	2021	2022	2023
Violence physique (transport public)	Acc.	1	1	1	1	1			1	1			1
	Total	1	1	1	1	1			1	1			1
Violence physique (voie publique)	Acc.	3	12	17	6	14	8	11	12	11	13	24	2
	Tent.				1		2	1		1	2	1	2
	Total	3	12	17	7	14	10	12	12	12	15	25	4
Violence physique (autre endroit public)	Acc.	1	1	7		2	1	1	2	2	1	3	
	Total	1	1	7		2	1	1	2	2	1	3	
Violence physique (endroit accessible au public)	Acc.	18	23	22	22	22	20	16	19	11	9	17	2
	Tent.			1			2	1		1			
	Total	18	23	23	22	22	22	17	19	12	9	17	2
Violence sexuelle (transport public)	Acc.			1									
	Total			1									
Violence sexuelle (voie publique)	Acc.	1	1	2	1	1	1	2		2	2	1	
	Total	1	1	2	1	1	1	2		2	2	1	
Violence sexuelle (autre endroit public)	Acc.	1		3									
	Tent.					1							
	Total	1		3		1							
Violence sexuelle (endroit accessible au public)	Acc.	3	1	2	6	2		6	3	1	3		
	Tent.						1						
	Total	3	1	2	6	2	1	6	3	1	3		
Violence psychique (transport public)	Acc.		2		2		1			1			1
	Total		2		2		1			1			1



PH Violence dans l'espace public

		2000	2013	2014	2015	2016	2017	2018	2019	2020	2021	2022	2023
Violence psychique (voie publique)	Acc.	10	17	25	23	11	14	11	14	19	12	13	2
	Tent.	1											
	Total	11	17	25	23	11	14	11	14	19	12	13	2
Violence psychique (autre endroit public)	Acc.	1	1	10	4	2	1	1	4			4	
	Tent.					1							
	Total	1	1	10	4	3	1	1	4			4	
Violence psychique (endroit accessible au public)	Acc.	10	15	14	10	20	11	19	5	12	5	10	
	Tent.	1											
	Total	11	15	14	10	20	11	19	5	12	5	10	
Vol à main armée (voie publique)	Acc.		2	2	1								
	Tent.								1				
	Total		2	2	1				1				
Vol à main armée (autre endroit public)	Acc.	1											
	Tent.												
	Total	1											
Vol à main armée (endroit accessible au public)	Acc.	1						1	1				
	Tent.												
	Total	1						1	1				
Vol avec violence sans arme (voie publique)	Acc.		4	1	1	1			1				
	Tent.								1				
	Total		4	1	1	1			2				
Vol avec violence sans arme (autre endroit public)	Acc.								1				
	Tent.												
	Total								1				
Vol avec violence sans arme (endr. acces. au pub.)	Acc.	5	2	3	2			1	2		1	2	
	Tent.												
	Total	5	2	3	2			1	2		1	2	



PH Autre

		2000	2013	2014	2015	2016	2017	2018	2019	2020	2021	2022	2023
Faux policiers	Acc.		4	2	1								
	Tent.							2					
	Total		4	2	1			2					
Terrorisme, extrémisme et radicalisme	Acc.			1	2	2	1	1	1	3		2	
	Tent.												
	Total			1	2	2	1	1	1	3		2	
Cyberharcèlement	Acc.	2	10	15	18	10	9	16	9	11	12	13	4
	Tent.												
	Total	2	10	15	18	10	9	16	9	11	12	13	4
Fraude à l'identité	Acc.	2	7	10	7	9	5	9	8	15	5	22	11
	Tent.					1	2		1			1	
	Total	2	7	10	7	10	7	9	9	15	5	23	11

STATISTIQUES POLICIERES DE CRIMINALITE

LIEU DE PERPETRATION: ZONE DE POLICE

ZONE DE POLICE EIFEL

***ANNEXE IV: FAITS ENREGISTRES
NON CRIMINELS***



ZONE DE POLICE EIFEL

Faits non criminels

Maladies / Décès / Disparition

	2000	2013	2014	2015	2016	2017	2018	2019	2020	2021	2022	2023
Suicide	5	8	11	11	13	6	10	8	7	6	10	4
Personne malade	14	13	7	8	11	21	9	11	14	16	15	3
Décès suspect	4	2	2	2	2	1			1		1	
Décès naturel	1	3	4	4	1	8	1	5	10	6	8	1
Disparition (personne disparue)	15	15	14	10	11	6	11	10	6	11	11	1
Accident (sauf roulage)	8	11	11	2	1	4	15	4	8	8	2	
Autres	2										1	
Total	49	52	49	37	39	46	46	38	46	47	48	9

Appels

	2000	2013	2014	2015	2016	2017	2018	2019	2020	2021	2022	2023
Alarme	5	1			1	1						
Appels	3	1	4	1	4	1	2	3	1	1	2	1
Total	8	2	4	1	5	2	2	3	1	1	2	1

Problèmes sociaux

	2000	2013	2014	2015	2016	2017	2018	2019	2020	2021	2022	2023
Différends familiaux	14	14	8	9	7	14	6	8	8	10	5	
Différend (pas de coups)	9	1	8	3	3	1	1		2	3	4	1
Affaire civile	12	7	15	7	4	3	3	2	8	4	2	
Protection de la jeunesse	5	8		1	4	4	6	4	2	7	2	1
Autres	7	1	1	2		3	1	1	2	1	2	
Total	47	31	32	22	18	25	17	15	22	25	15	2

Catastrophes

	2000	2013	2014	2015	2016	2017	2018	2019	2020	2021	2022	2023
Fuite de gaz									1			
Inondation							1					



Catastrophes

	2000	2013	2014	2015	2016	2017	2018	2019	2020	2021	2022	2023
Dégâts tempête				1					1			
Problèmes causés par l'eau			1									
Autres	2							2				
Total	2		1	1			1	2	2			

Ordre public

	2000	2013	2014	2015	2016	2017	2018	2019	2020	2021	2022	2023
Troubles		2	4	2	10	2	4					
Autres			2	1			1					
Total		2	6	3	10	2	5					

Agissements suspects

	2000	2013	2014	2015	2016	2017	2018	2019	2020	2021	2022	2023
	15	34	28	13	11	14	17	14	17	8	16	3
Total	15	34	28	13	11	14	17	14	17	8	16	3

Objets trouvés

	2000	2013	2014	2015	2016	2017	2018	2019	2020	2021	2022	2023
	5	4	3	2	1	3	4	8	3	2	1	
Total	5	4	3	2	1	3	4	8	3	2	1	

Objets perdus

	2000	2013	2014	2015	2016	2017	2018	2019	2020	2021	2022	2023
	25	566	608	433	437	414	474	381	357	410	388	100
Total	25	566	608	433	437	414	474	381	357	410	388	100

Autres non-infractions

	2000	2013	2014	2015	2016	2017	2018	2019	2020	2021	2022	2023
Ordonnance de capture		1			1				1			
Non-respect des conditions		3	3	4	3	2	1	1	1	1	4	1
Procès-verbal d'information	32	58	61	53	53	49	62	61	39	27	18	5
Notification		3	5	4	7	11	6	16	12	21	9	6



Autres non-infractions

	2000	2013	2014	2015	2016	2017	2018	2019	2020	2021	2022	2023
Dégradation involontaire câbles (non-télécom)		1	2					1		1		
Comportement lié à une radicalisation violente				1								
Demande signalement surveillance électronique												1
Fonction de contrôle armes		1			1		1		3	13	6	1
Autres non infractions	28											
Total	60	67	71	62	65	62	70	79	56	63	37	14