

# ***STATISTIQUES POLICIERES DE CRIMINALITE***

---

*LIEU DE PERPETRATION: ZONE DE POLICE*

**ZONE STAVELOT-MALMEDY**

***2000 - Trimestre 1 2023***

*Police fédérale - DGRIDRIIBIPOL*

# ***STATISTIQUES POLICIERES DE CRIMINALITE***

---

***LIEU DE PERPETRATION: ZONE DE POLICE***

**ZONE STAVELOT-MALMEDY**

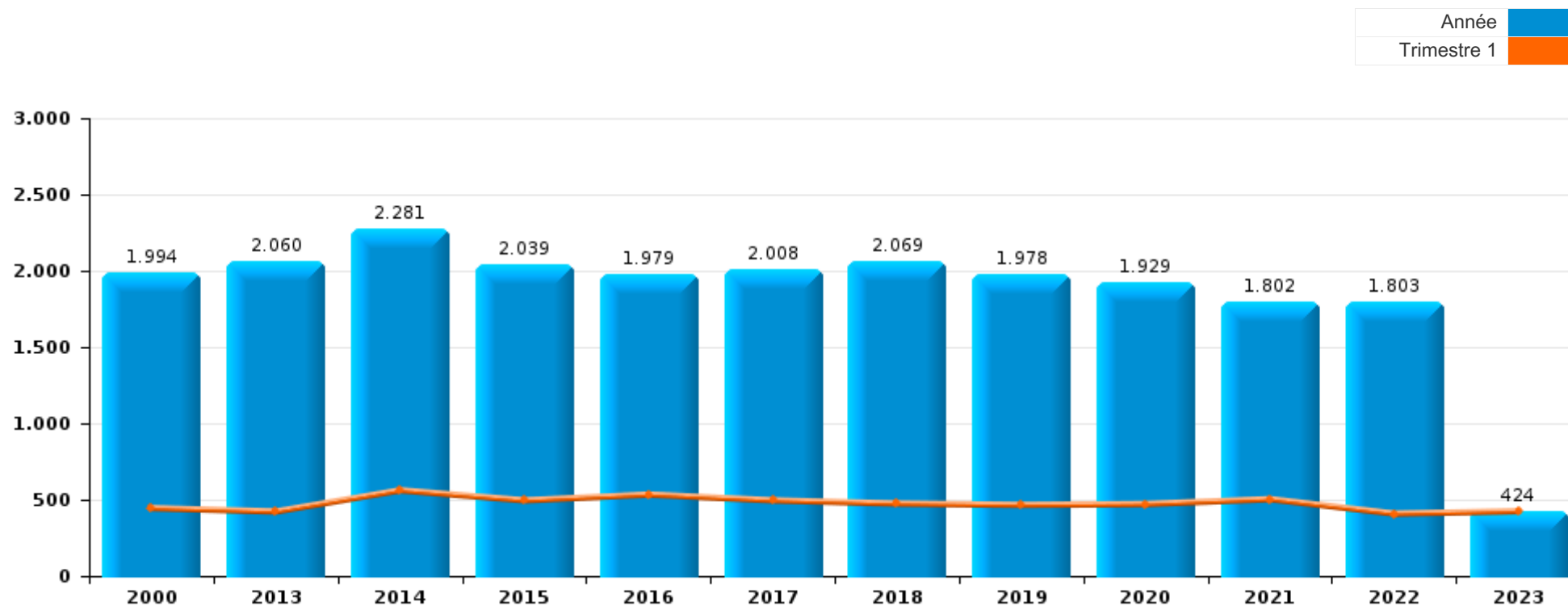
***PARTIE I : INFRACTIONS JUDICIAIRES***

## CRIMINALITE ENREGISTREE COMMISE AU NIVEAU DE LA ZONE DE POLICE



### ZONE STAVELOT-MALMEDY

	2000	2013	2014	2015	2016	2017	2018	2019	2020	2021	2022	2023
Nombre total des délits	1.994	2.060	2.281	2.039	1.979	2.008	2.069	1.978	1.929	1.802	1.803	424



FPF/DGR/DRI/BIPOL - Statistiques policières de criminalité (date de clôture: 22/09/2023)

Les données pour les années 2001 jusqu'à 2012 ne sont plus publiées mais restent disponibles sur demande auprès du service BIPOL.

Les données pour 2023 ne concernent que le 1er trimestre.



**ZONE STAVELOT-MALMEDY**

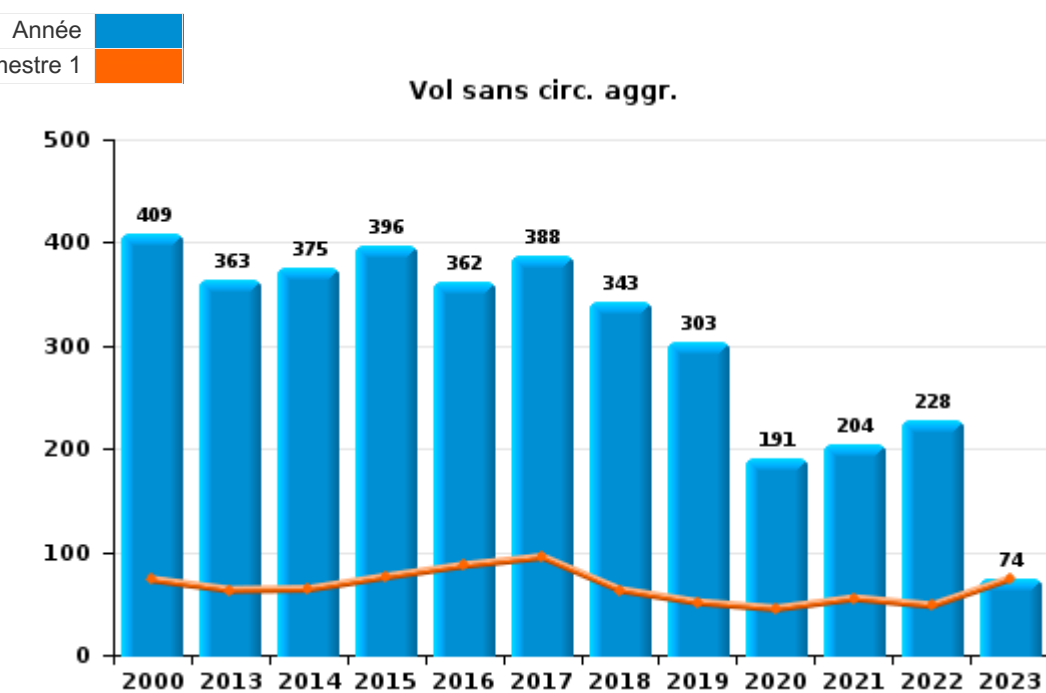
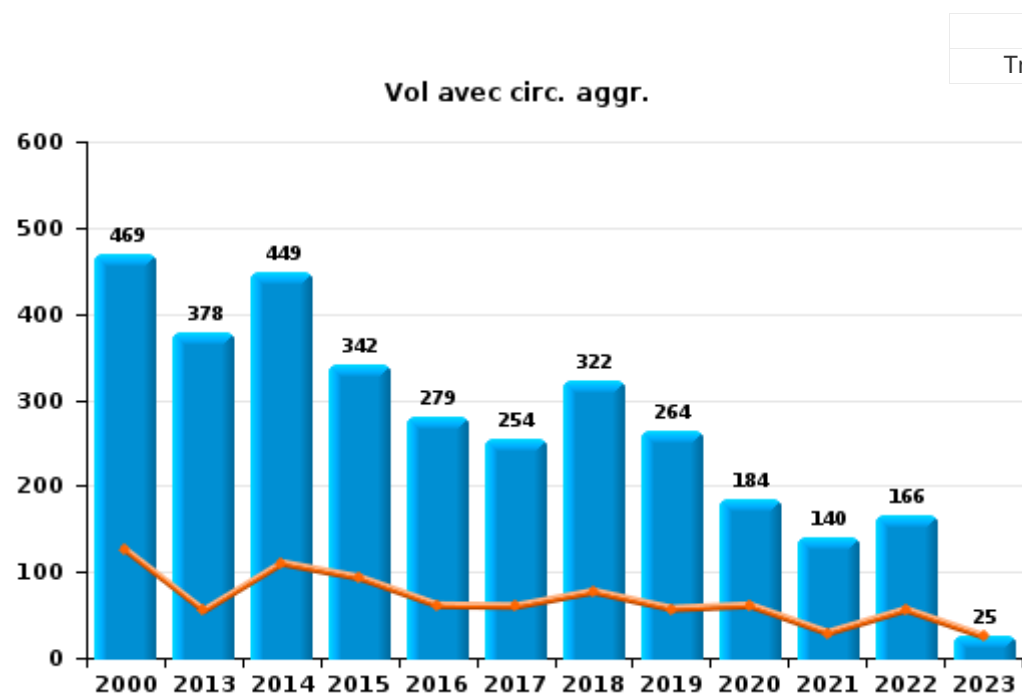
	2000	2013	2014	2015	2016	2017	2018	2019	2020	2021	2022	2023
Vol et extorsion	965	749	832	747	649	655	677	572	377	351	404	99
Infr. contre l'intégrité physique	161	248	224	222	235	246	256	295	195	208	222	53
Dégradation de la propriété	228	288	289	236	247	273	220	211	194	185	155	31
Infr. contre autres valeurs morales et sentiments	44	144	178	168	185	158	143	174	171	176	164	45
Fraude	116	110	101	107	92	114	148	131	128	167	201	51
Infr. contre la sécurité publique	78	144	116	93	92	79	102	141	104	102	81	17
Drogues	84	42	85	61	69	49	52	43	40	63	50	7
Criminalité informatique		16	28	25	27	40	53	48	62	86	176	58
Armes et explosifs	21	37	42	29	24	37	55	58	89	114	35	13
Infr. relative au statut juridique de l'enfant	4	20	37	37	57	37	74	52	43	45	35	2
Infr. contre les moeurs	34	22	31	41	32	42	45	37	66	36	49	6
Environnement	64	31	45	46	49	41	28	28	29	14	31	6
Infr. contre la foi publique	60	38	33	38	36	31	25	31	18	36	36	4
Infr. contre la famille	26	21	32	31	28	35	33	28	38	32	30	6
Santé publique	2			1			1		249	83	1	
Infr. contre l'autorité publique	19	26	31	10	18	45	35	30	26	18	21	8
Protection de la jeunesse	5	18	30	43	33	24	22	23	25	20	29	4
Registre de population	3	41	32	40	35	36	19	25	20	9	11	2
Ivresse et alcool	12	5	10	13	17	24	26	16	12	13	16	1
Législation sur les étrangers	2	17	54	13	10	12	16	12	6	9	9	1
Code pénal social		8	18	6	15	14	13	7	8	12	16	2
Protection de la personne	6	8	6	6	8	4	8	2	6	10	17	
Autres lois spéciales	9	7	7	2	4		7		6	7	7	5
Carte d'identité	9	5	4	15	3	2	1	4	7		1	
Contravention Code pénal	28			2	2			2				1
Travail	8	4	3	1		4		1	3	1	1	
Infr. contre la liberté individuelle		2	1	2	4	3	4	4	3		2	
Exercice illégal de l'autorité publique	1	1	2	1	2		1		3	1		
Protection des revenus publics		2		1				3		2	2	2
Traite des êtres humains		1	2	1	3	1	3				1	
Pratiques commerciales	4	3	1		1							
Législation économique		1	6	1								
Hormones et dopage	1		1			1				1		
Autres infractions Code pénal					2				1			
Marchand de sommeil		1				1	1					
Infr. contre la Sécurité de l'Etat							1					
Provocation crime ou délits										1		
<b>Sous-total</b>	<b>1.994</b>	<b>2.060</b>	<b>2.281</b>	<b>2.039</b>	<b>1.979</b>	<b>2.008</b>	<b>2.069</b>	<b>1.978</b>	<b>1.929</b>	<b>1.802</b>	<b>1.803</b>	<b>424</b>
<b>Contravention règlement policier local</b>		16	31	23	107	204	172	175	126	144	151	36
<b>Sous-total</b>		<b>16</b>	<b>31</b>	<b>23</b>	<b>107</b>	<b>204</b>	<b>172</b>	<b>175</b>	<b>126</b>	<b>144</b>	<b>151</b>	<b>36</b>
<b>Total</b>	<b>1.994</b>	<b>2.076</b>	<b>2.312</b>	<b>2.062</b>	<b>2.086</b>	<b>2.212</b>	<b>2.241</b>	<b>2.153</b>	<b>2.055</b>	<b>1.946</b>	<b>1.954</b>	<b>460</b>



I.1. Catégorie des infractions : Vol et extorsion (top 5 des infractions au niveau national 2022)

**ZONE STAVELOT-MALMEDY**

	2000	2013	2014	2015	2016	2017	2018	2019	2020	2021	2022	2023
<b>Vol sans circ. aggr.</b>	409	363	375	396	362	388	343	303	191	204	228	74
<b>Vol avec circ. aggr.</b>	469	378	449	342	279	254	322	264	184	140	166	25
<b>Vol non spécifié</b>	81		5	6	6	3	4	4		1	3	
<b>Extorsion</b>	5	8	3	3	2	10	8	1	2	6	7	
<b>Autres</b>	1											
<b>Total</b>	<b>965</b>	<b>749</b>	<b>832</b>	<b>747</b>	<b>649</b>	<b>655</b>	<b>677</b>	<b>572</b>	<b>377</b>	<b>351</b>	<b>404</b>	<b>99</b>



FPF/DGR/DRI/BIPOL - Statistiques policières de criminalité (date de clôture: 22/09/2023)  
 Les données pour les années 2001 jusqu'à 2012 ne sont plus publiées mais restent disponibles sur demande auprès du service BIPOL.  
 Les données pour 2023 ne concernent que le 1er trimestre.



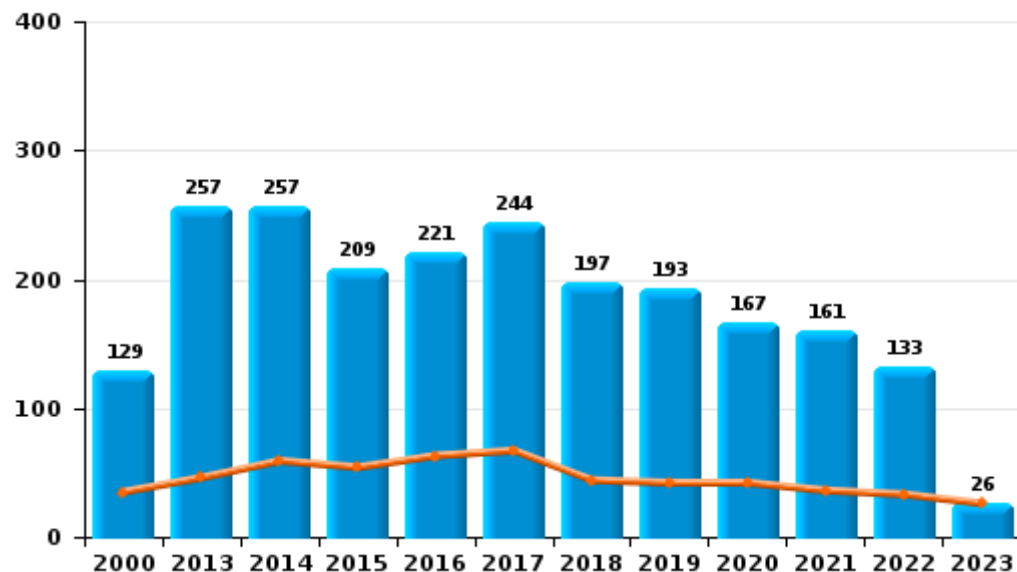
I.2. Catégorie des infractions : Dégradation de la propriété (top 5 des infractions au niveau national 2022)

**ZONE STAVELOT-MALMEDY**

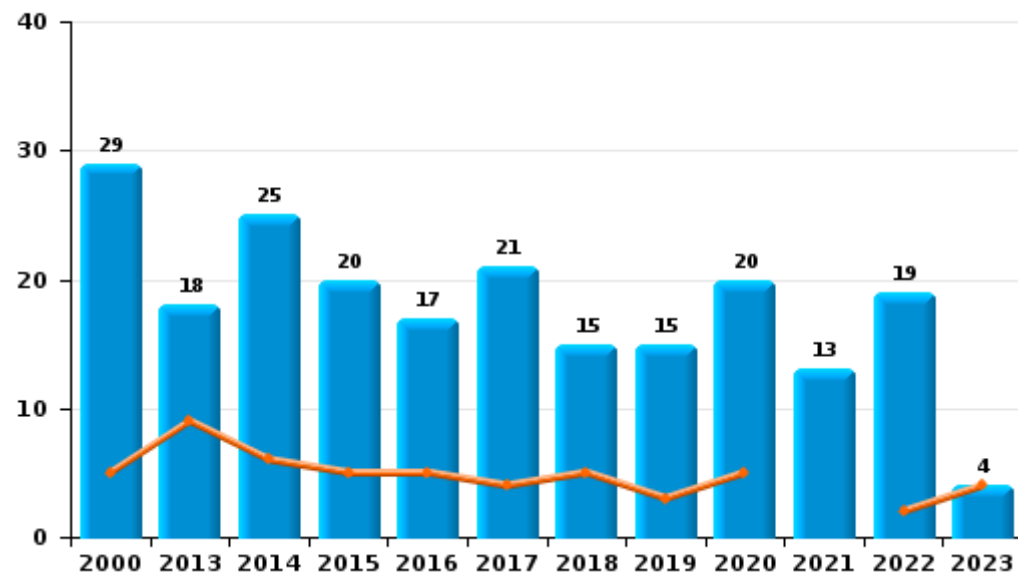
	2000	2013	2014	2015	2016	2017	2018	2019	2020	2021	2022	2023
<b>Vandalisme</b>	129	257	257	209	221	244	197	193	167	161	133	26
<b>Destruction, dénaturation, dégradation</b>	70	13	7	7	9	8	8	3	7	11	3	1
<b>Incendie involontaire</b>	22	12	9	8	12	13	9	8	14	3	8	2
<b>Incendie volontaire</b>	7	6	16	12	5	8	6	7	6	10	11	2
<b>Total</b>	<b>228</b>	<b>288</b>	<b>289</b>	<b>236</b>	<b>247</b>	<b>273</b>	<b>220</b>	<b>211</b>	<b>194</b>	<b>185</b>	<b>155</b>	<b>31</b>



**Vandalisme**



**Incendie**

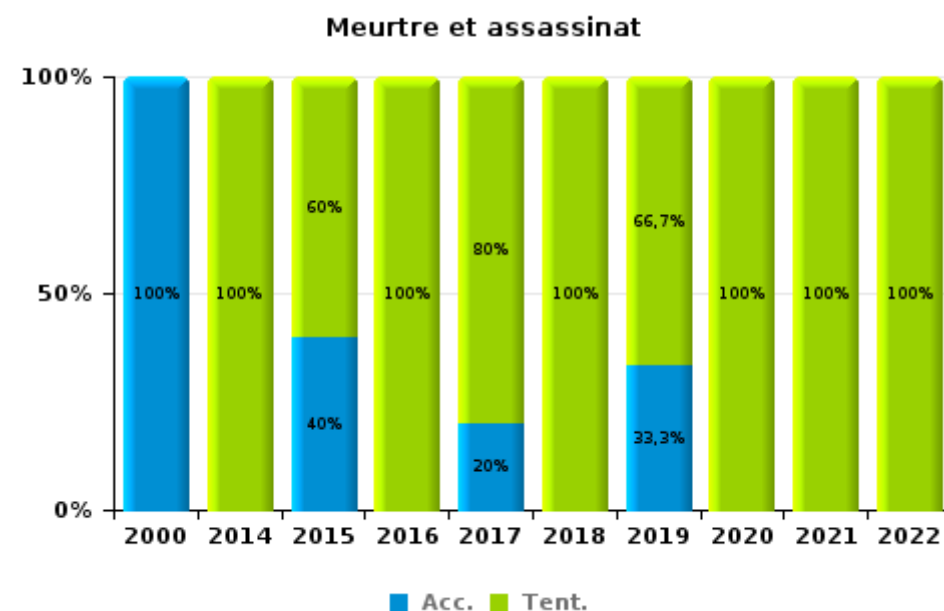
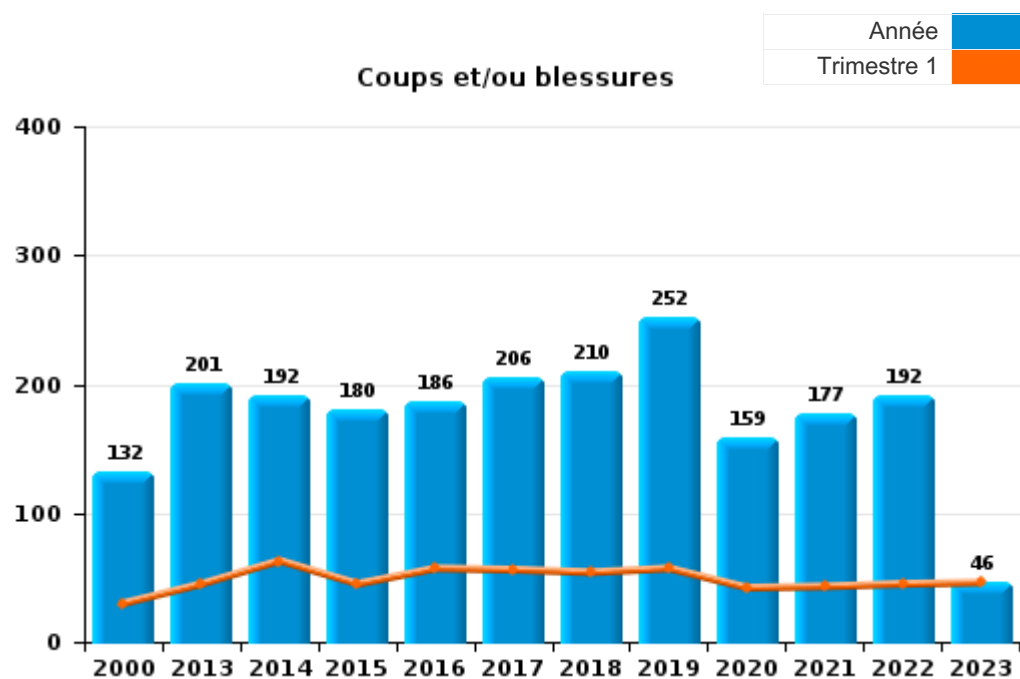




I.3. Catégorie des infractions : Infr. contre l'intégrité physique (top 5 des infractions au niveau national 2022)

**ZONE STAVELOT-MALMEDY**

	2000	2013	2014	2015	2016	2017	2018	2019	2020	2021	2022	2023
<b>Coups et/ou blessures</b>	132	201	192	180	186	206	210	252	159	177	192	46
<b>Autres</b>	28	47	29	37	44	35	41	37	34	29	26	7
<b>Meurtre et assassinat</b>	1		3	5	5	5	5	6	2	2	4	
<b>Total</b>	<b>161</b>	<b>248</b>	<b>224</b>	<b>222</b>	<b>235</b>	<b>246</b>	<b>256</b>	<b>295</b>	<b>195</b>	<b>208</b>	<b>222</b>	<b>53</b>



FPF/DGR/DRI/BIPOL - Statistiques policières de criminalité (date de clôture: 22/09/2023)  
 Les données pour les années 2001 jusqu'à 2012 ne sont plus publiées mais restent disponibles sur demande auprès du service BIPOL.  
 Les données pour 2023 ne concernent que le 1er trimestre.



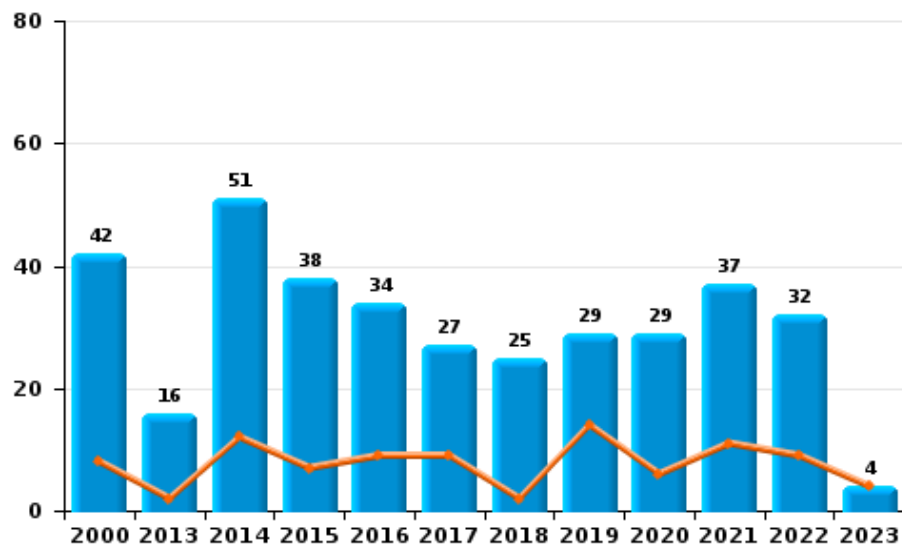
I.4. Catégorie des infractions : Drogues (top 5 des infractions au niveau national 2022)

**ZONE STAVELOT-MALMEDY**

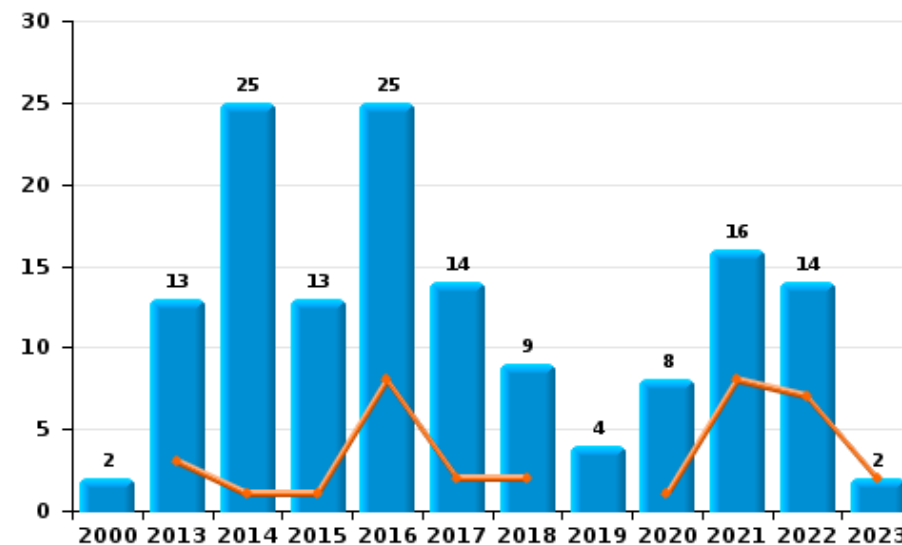
	2000	2013	2014	2015	2016	2017	2018	2019	2020	2021	2022	2023
Détention	42	16	51	38	34	27	25	29	29	37	32	4
Commerce	2	13	25	13	25	14	9	4	8	16	14	2
Fabrication		6	5	2	7	4	4	6	3	7	2	1
Usage	24	1	1	4	2	4	6			3	1	
Importation et exportation	12	6	2	4			1	2			1	
Autres	4		1		1		7	2				
<b>Total</b>	<b>84</b>	<b>42</b>	<b>85</b>	<b>61</b>	<b>69</b>	<b>49</b>	<b>52</b>	<b>43</b>	<b>40</b>	<b>63</b>	<b>50</b>	<b>7</b>

Année	<span style="color: blue;">■</span>
Trimestre 1	<span style="color: orange;">■</span>

Détention



Commerce







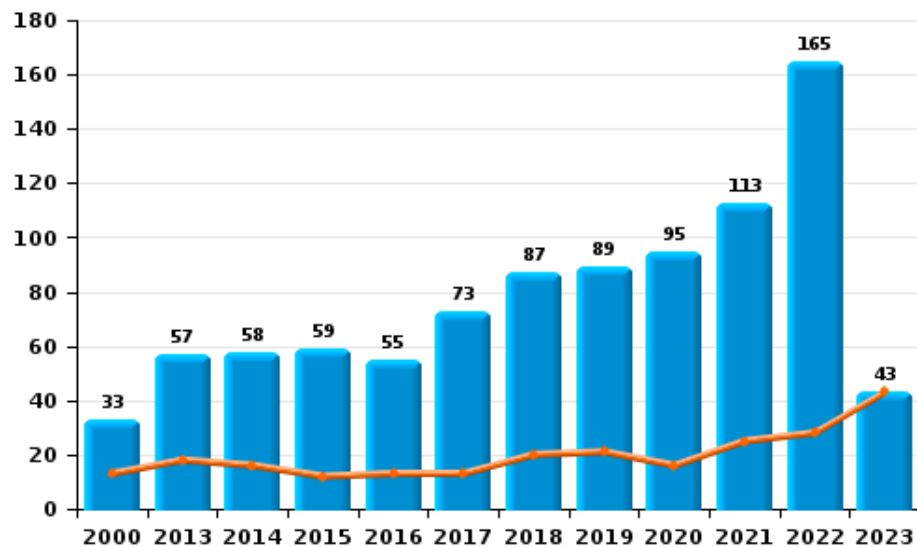
I.5. Catégorie des infractions : Fraude (top 5 des infractions au niveau national 2022)

**ZONE STAVELOT-MALMEDY**

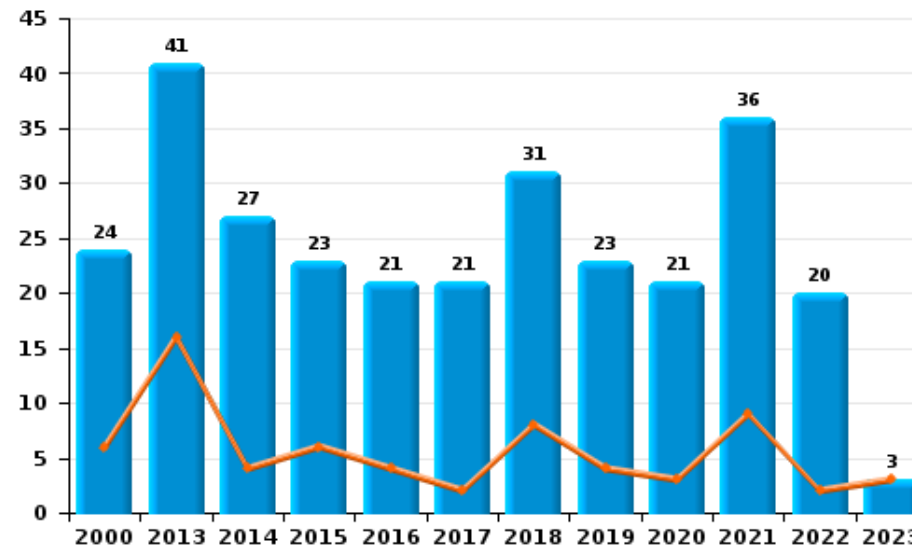
	2000	2013	2014	2015	2016	2017	2018	2019	2020	2021	2022	2023
Abus de confiance et infr. apparentées	24	41	27	23	21	21	31	23	21	36	20	3
Détournement et destruction frauduleuse	31	5	3	7	3	5	3	3	4	6	8	
Escroquerie	33	57	58	59	55	73	87	89	95	113	165	43
Fraudes: Autres	12	1	4	6	1	2		6	4	4	5	4
Grivèlerie	9	3	4	11	9	12	22	7	2	6	2	
Infr. liées à l'insolvabilité		1	4				1	1			1	
Recel	7	2	1	1	3	1	4	2	2	2		1
<b>Total</b>	<b>116</b>	<b>110</b>	<b>101</b>	<b>107</b>	<b>92</b>	<b>114</b>	<b>148</b>	<b>131</b>	<b>128</b>	<b>167</b>	<b>201</b>	<b>51</b>



Escroquerie



Abus de confiance et infr. apparentée





# ***STATISTIQUES POLICIERES DE CRIMINALITE***

---

***LIEU DE PERPETRATION: ZONE DE POLICE***

**ZONE STAVELOT-MALMEDY**

***PARTIE II : FIGURES CRIMINELLES / PHENOMENES***



**ZONE STAVELOT-MALMEDY**

**FC Vol moyen de transport**

	2000	2013	2014	2015	2016	2017	2018	2019	2020	2021	2022	2023
Vol de voiture	71	31	17	33	19	12	18	12	8	9	8	2
Vol de moto	35	8	4	12	9	3	16	17	4	6	5	
Carjacking	4		1	1			1		1			
Vol dans les garages	2	5	1	1						1		1
Vol de vélomoteur	16	4	5	3	4	8		4	2	2	3	
Vol de vélo	18	12	23	14	12	15	17	20	11	14	6	1

**FC Cambriolage**

	2000	2013	2014	2015	2016	2017	2018	2019	2020	2021	2022	2023
Cambriolage dans habitation	121	179	211	147	158	125	172	119	91	69	100	11
Cambriolage ds entreprise ou commerce	111	61	53	56	32	34	24	36	22	20	13	5
Cambriolage ds service public ou bâtiment administ	29	16	28	9	7	5	10	10	4	3	5	2
Vol au bélier	1	1	1	1								
Cambriolage dans bâtiment (total)	255	254	290	211	197	164	206	165	117	92	117	18



**FC Vol autre**

	2000	2013	2014	2015	2016	2017	2018	2019	2020	2021	2022	2023
<b>Vol à main armée</b>	10	4	7	3		5	2	3	1		1	1
<b>Vol avec violence sans arme</b>	16	23	6	10	9	10	14	6	12	13	16	3
<b>Vol dans ou sur un véhicule</b>	149	55	106	76	41	70	66	60	31	23	36	5
<b>Vol d'armes et explosifs</b>	4	2	7	5	6	5	4	9	3	7	2	
<b>Arrachage de sac à main</b>	2	4	1							1		
<b>Vol à l'arraché</b>	5	4	1	1	2	2	4	2	3	2	5	
<b>Vol à la tire</b>	38	24	27	24	20	22	16	22	12	6	14	18
<b>Vol à l'étalage</b>	20	26	32	50	57	89	58	36	33	44	34	20
<b>Vol par ruse</b>	15	7	5		2	3	4	2	1	2	5	1
<b>Vol de métaux</b>	7	10	9	9	3	10	5	6	6	1	3	5
<b>Vol sur les chantiers</b>	16	9	11	3	3	4	7	3	4	4	6	1
<b>Home-invasion</b>						1	1		1		2	
<b>Vol d'animaux</b>	5	1	1	2	7	5			1		1	
<b>Vol de cargaison</b>	2	3	1			11	3	1			4	

**Criminalité ICT**

	2000	2013	2014	2015	2016	2017	2018	2019	2020	2021	2022	2023
<b>Fraude de cartes de paiements</b>	1	6	4	5	3	4	10	6	4	5	27	8
<b>Phishing</b>							1		1	5	41	12
<b>Ransomware</b>						1						
<b>Shouldersurfing</b>								1		1	1	1



**FC Autre**

	2000	2013	2014	2015	2016	2017	2018	2019	2020	2021	2022	2023
Violence contre les métiers d'intérêt général	3	4	5	3	1	6	7	5	2	6		1
Viol collectif			1			1	1					
Graffiti	4	4	9	11	13	8	5	7		2		2
Dégradation de voiture	45	109	129	92	80	100	75	73	66	65	62	12
Rixe au couteau	1	2	1	1	4	2	3	1	1		1	

**PH Violence intrafamiliale (VIF)**

	2000	2013	2014	2015	2016	2017	2018	2019	2020	2021	2022	2023
VIF: physique, dans le couple	11	57	50	58	60	55	55	64	54	66	57	10
VIF: physique, envers des descendants	3	6	9	7	5	8	10	18	15	12	17	2
VIF: physique, envers d'autres membres	37	8	8	3	15	9	16	19	7	12	13	2
VIF: sexuelle, dans le couple		1					1		1	1	1	
VIF: sexuelle, envers des descendants	4	4	3	2	1	1	4	3	3	5	1	
VIF: sexuelle, envers d'autres membres		1										
VIF: psychique, dans le couple	23	36	69	61	72	77	105	89	88	90	84	12
VIF: psychique, envers des descendants	1	1	1				4	1	2	1	2	2
VIF: psychique, envers d'autres membres	4	2	2			4	1	1	1	2	6	1
VIF: économique, dans le couple	8		2	5		5	4	5	3	6	5	1
VIF: économique, envers des descendants						1	2	1	1		1	
VIF: économique, envers d'autres membres	20	8	1	5	6	3	5	4	5	2	5	



**PH Hormones et dopage**

	2000	2013	2014	2015	2016	2017	2018	2019	2020	2021	2022	2023
Dopage humain			1	1		1				1		
Engraissement illégal	1											

**PH Drogues**

	2000	2013	2014	2015	2016	2017	2018	2019	2020	2021	2022	2023
Vente de cocaïne		1		1	5	3	1		2	4	6	
Production de drogues synthétiques			1									
Import-export de drogues synthétiques			1					2			1	
Vente de drogues synthétiques		2	8	1	2	3		1	2			
Production de cannabis (culture)		2		1	1	2	1	4	1	1	1	
Vente de cannabis en grande quantité										1		
Vente-traffic d'héroïne			1	1	1	2						

**PH Trafic d'armes**

	2000	2013	2014	2015	2016	2017	2018	2019	2020	2021	2022	2023
Commerce et production d'arme à feu et mun.		1	1			1	1			1		1
Commerce et production d'arme non à feu		1	3		2							

**PH Traite des êtres humains**

	2000	2013	2014	2015	2016	2017	2018	2019	2020	2021	2022	2023
TEH - exploitation économique		1	2	1	2	1	2					
TEH - exploitation sexuelle	1			1	1	1	1		1		1	



**PH Violence dans l'espace public**

	2000	2013	2014	2015	2016	2017	2018	2019	2020	2021	2022	2023
Violence physique (transport public)	1	1		1	2	5	4	5			2	1
Violence physique (voie publique)	24	57	64	46	64	71	66	74	44	48	55	16
Violence physique (autre endroit public)	6	5	2	1	1	7	7	6	2	1	4	
Violence physique (endroit accessible au public)	50	46	45	37	34	47	48	52	16	21	28	9
Violence sexuelle (transport public)					1					1		
Violence sexuelle (voie publique)	7	1	5	3	3	6	4	1	3	2	2	2
Violence sexuelle (autre endroit public)	1		2			2	1	1			2	
Violence sexuelle (endroit accessible au public)	3	4		5	5	6	9	5	8	1	4	1
Violence psychique (transport public)		1	2		2	1		3			1	1
Violence psychique (voie publique)	22	66	86	49	62	80	66	66	55	54	56	14
Violence psychique (autre endroit public)	5	7	4	7	9	10	9	3	3	8	6	4
Violence psychique (endroit accessible au public)	36	47	26	28	29	24	32	26	26	19	16	2
Vol à main armée (voie publique)	2		2	2			1					
Vol à main armée (endroit accessible au public)	4	4	4	1		2		1				
Vol avec violence sans arme (transport public)				1		1						
Vol avec violence sans arme (voie publique)	11	10	1	2	1	4	6	2	3	3	5	1
Vol avec violence sans arme (autre endroit public)	1			1	1	1			1	1		
Vol avec violence sans arme (endr. acces. au pub.)	2	10	3	3	4	2		3	3	1	5	1





PH Autre

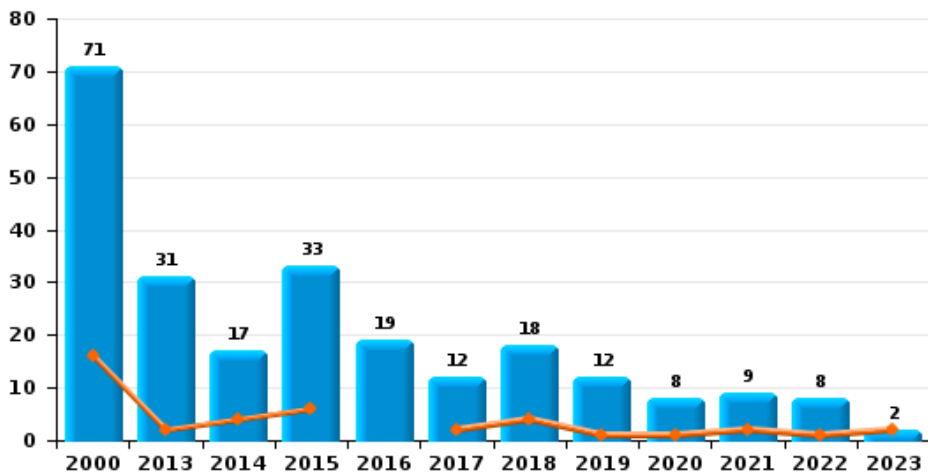
	2000	2013	2014	2015	2016	2017	2018	2019	2020	2021	2022	2023
<b>Faux policiers</b>		1	2									
<b>Terrorisme, extrémisme et radicalisme</b>		1			1		2	1		1	1	
<b>Cyberharcèlement</b>		3	4	4	2	9	5	3	11	4	11	6
<b>Fraude à l'identité</b>	13	18	10	14	13	12	16	15	10	16	31	4



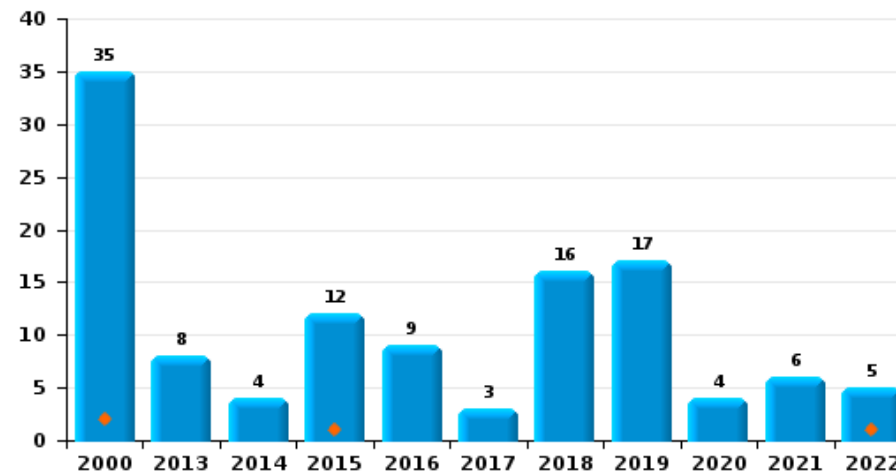
**ZONE STAVELOT-MALMEDY**

Année	<span style="color: blue;">■</span>
Trimestre 1	<span style="color: orange;">■</span>

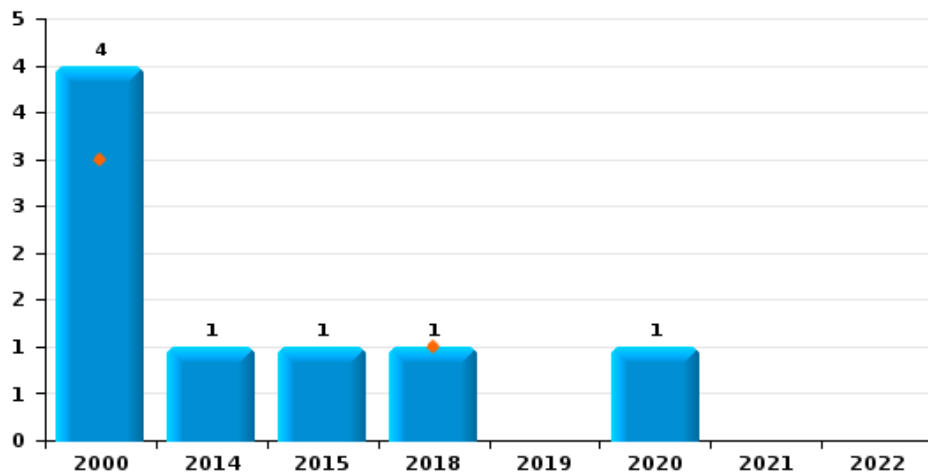
**Vol de voiture**



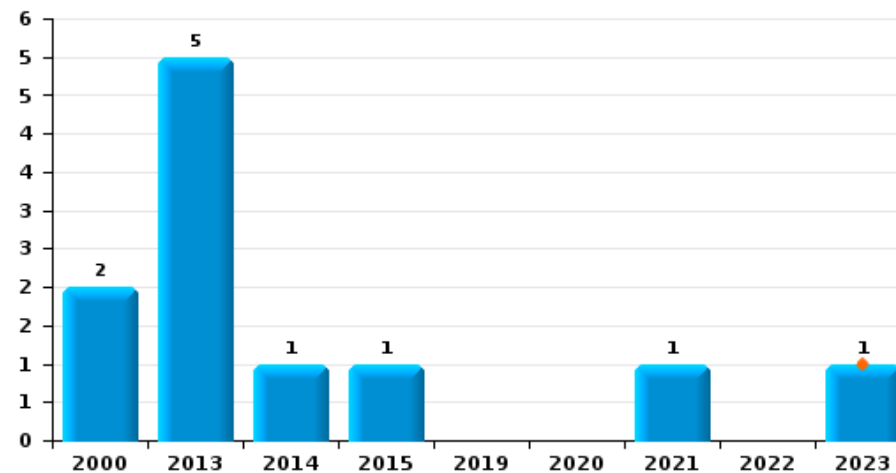
**Vol de moto**



**Carjacking**



**Vol dans les garages**

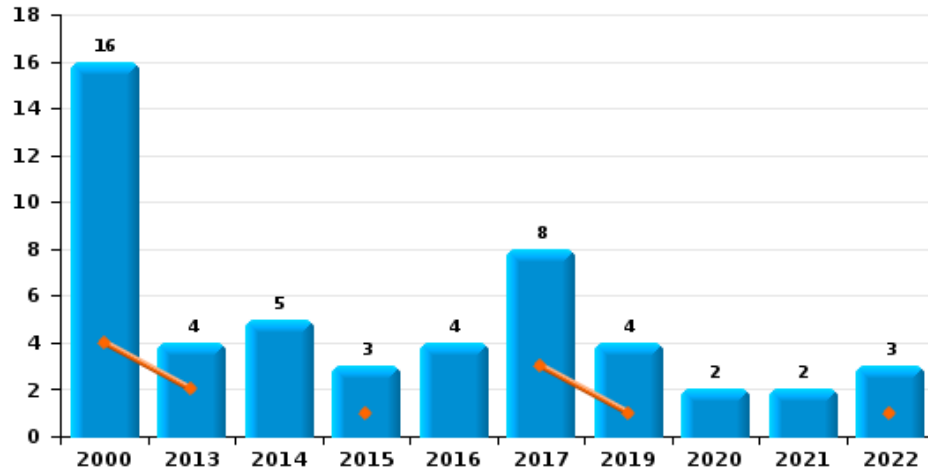




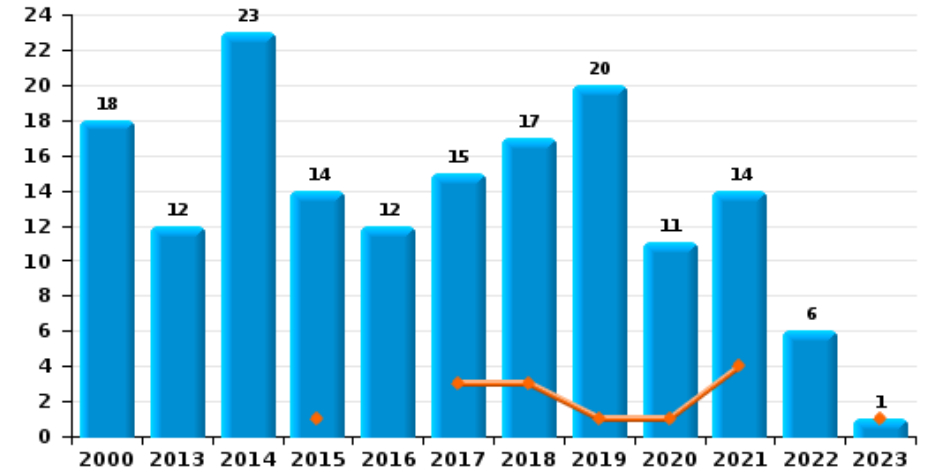
**ZONE STAVELOT-MALMEDY**

Année	<span style="color: blue;">■</span>
Trimestre 1	<span style="color: orange;">■</span>

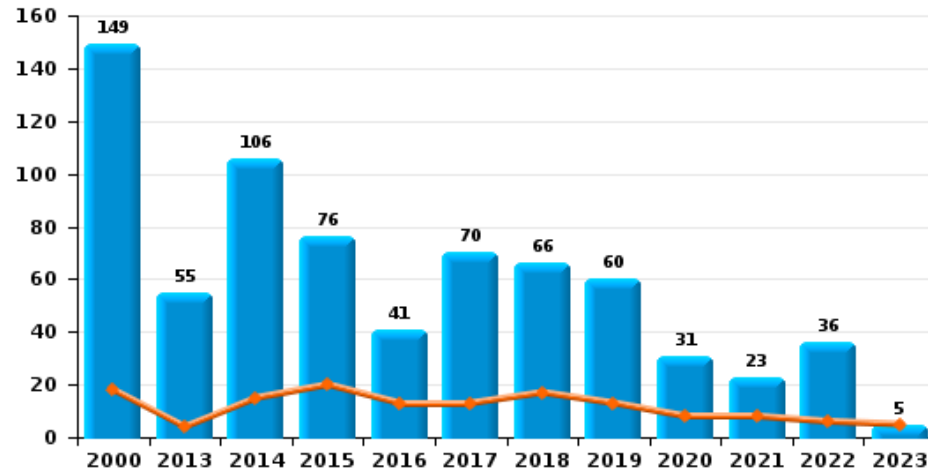
**Vol de vélomoteur**



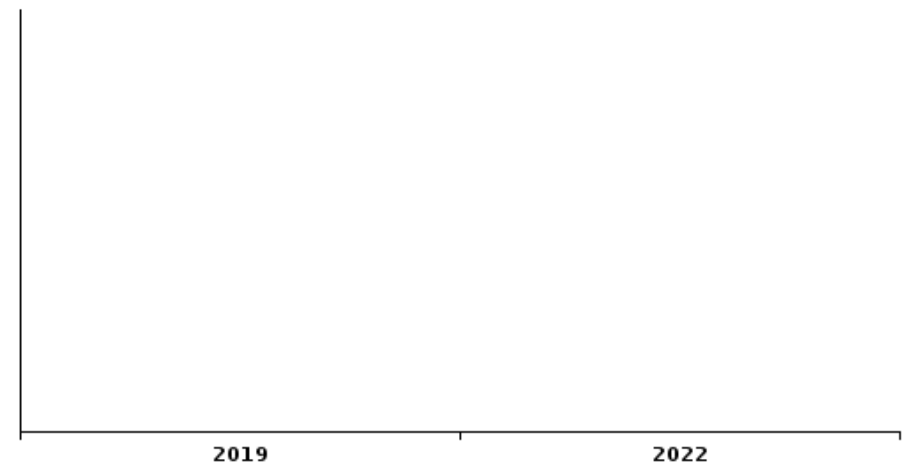
**Vol de vélo**



**Vol dans ou sur un véhicule**



**Sacjacking dans une voiture**

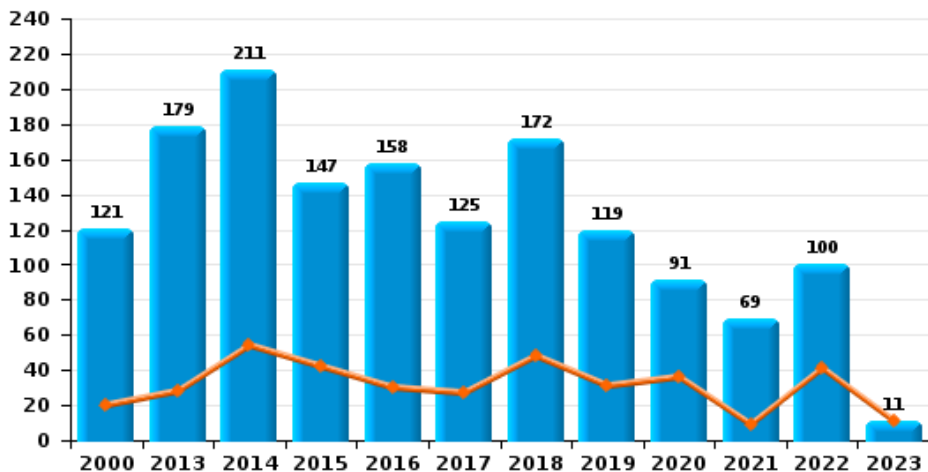




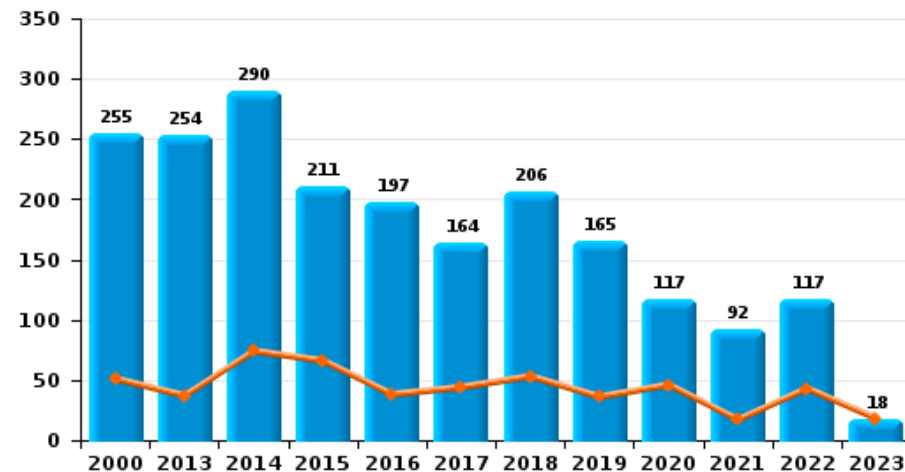
**ZONE STAVELOT-MALMEDY**



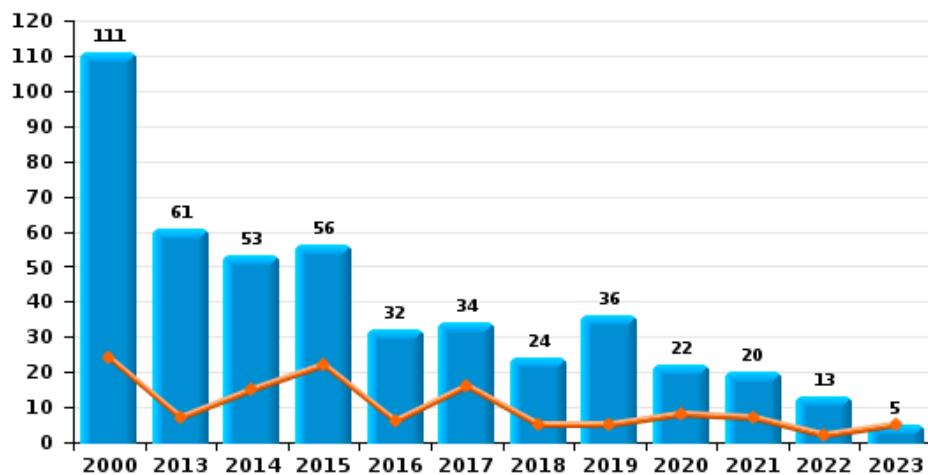
**Cambriolage dans habitation**



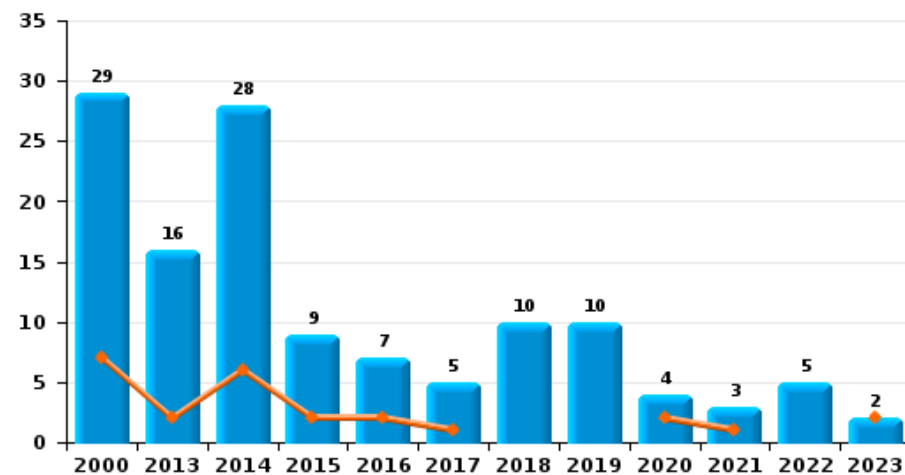
**Cambriolage dans bâtiment (total)**



**Cambriolage ds entreprise ou commerce**

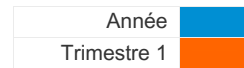


**Cambriolage ds service public ou bâtiment administ**

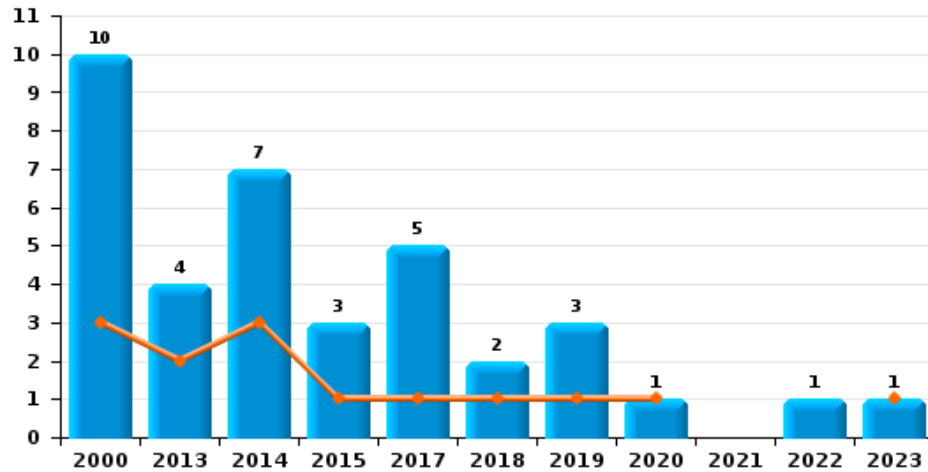




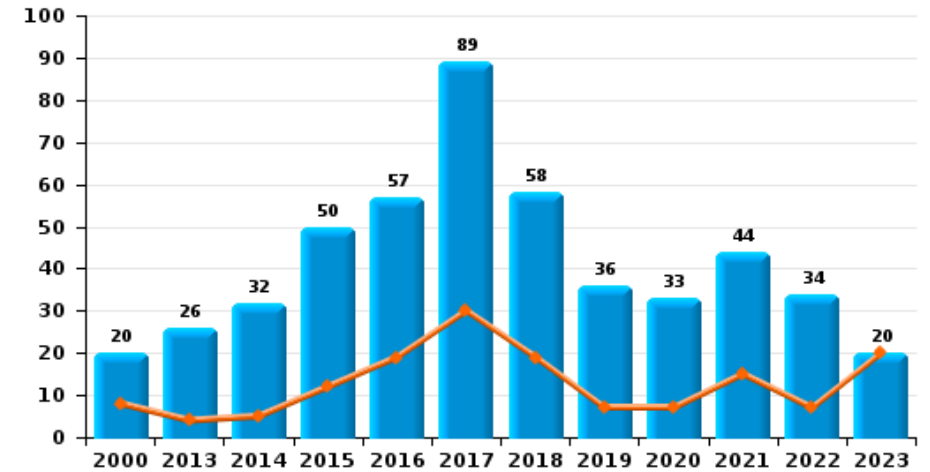
**ZONE STAVELOT-MALMEDY**



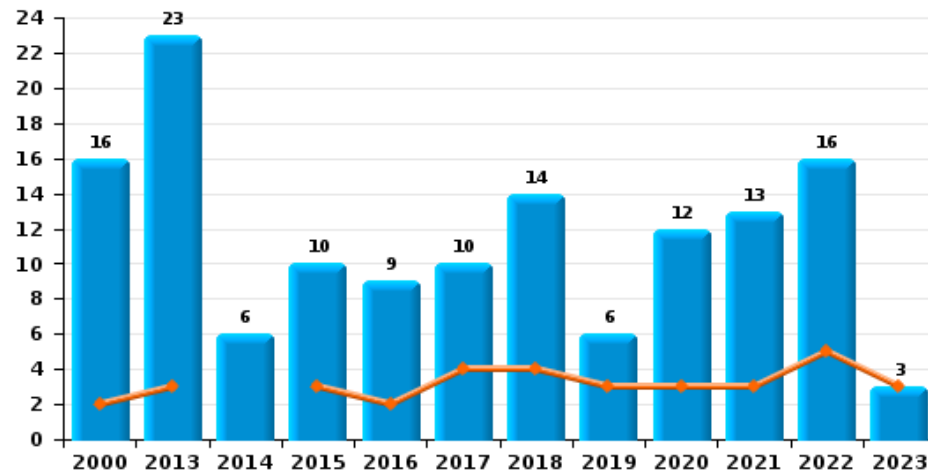
**Vol à main armée**



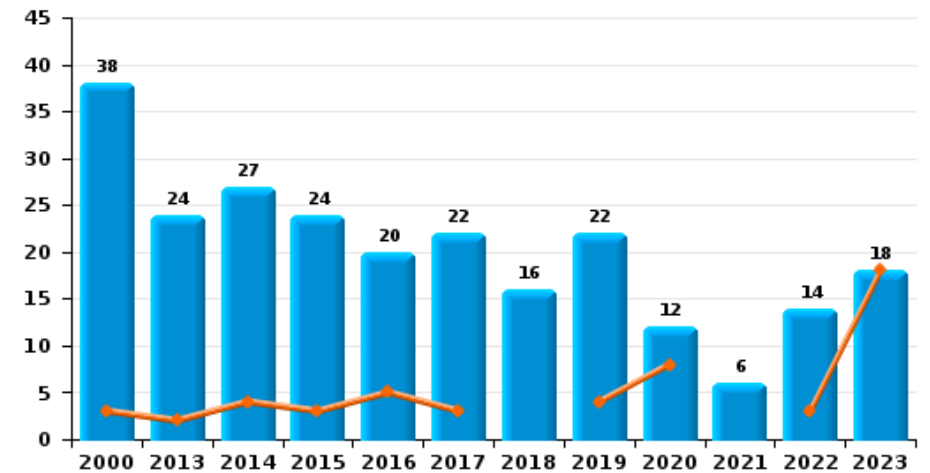
**Vol à l'étalage**



**Vol avec violence sans arme**

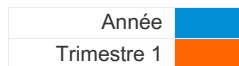


**Vol à la tire**

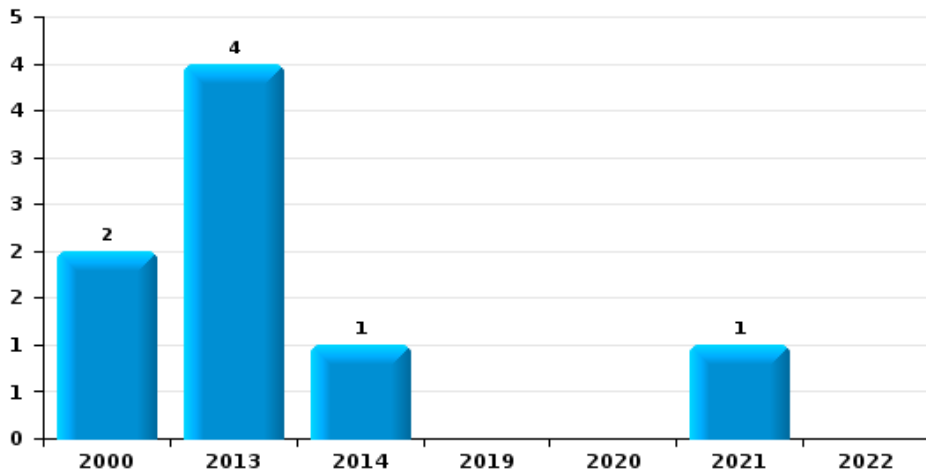




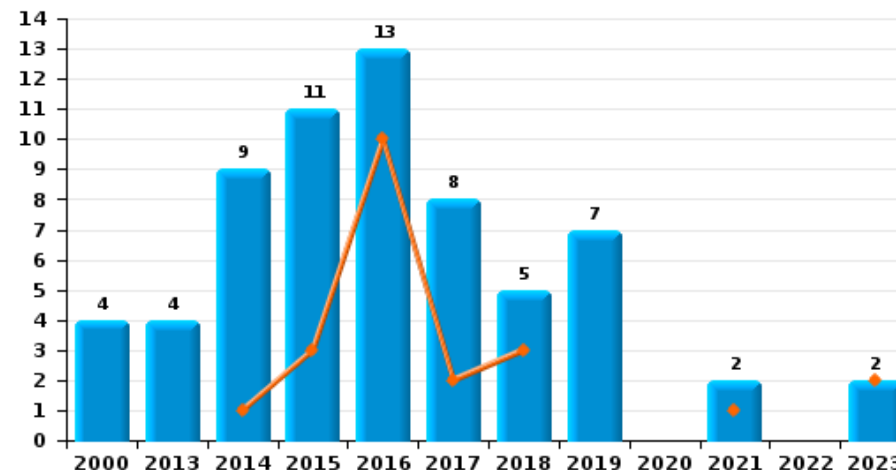
**ZONE STAVELOT-MALMEDY**



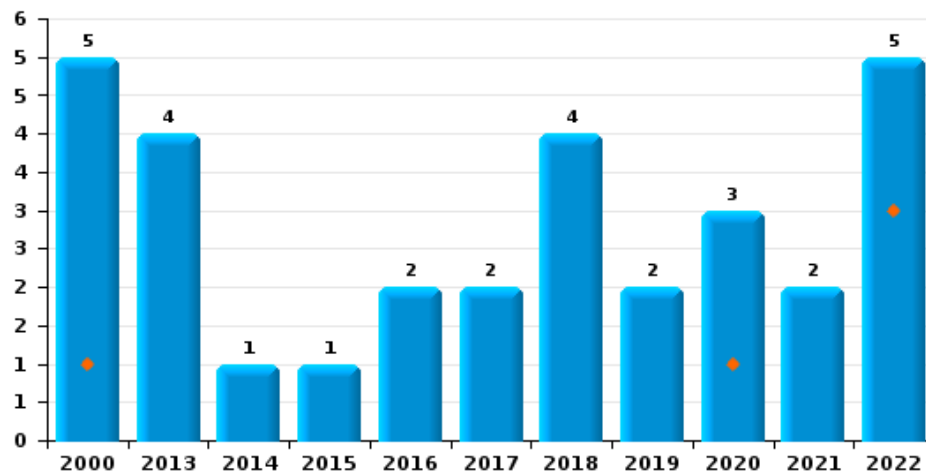
**Arrachage de sac à main**



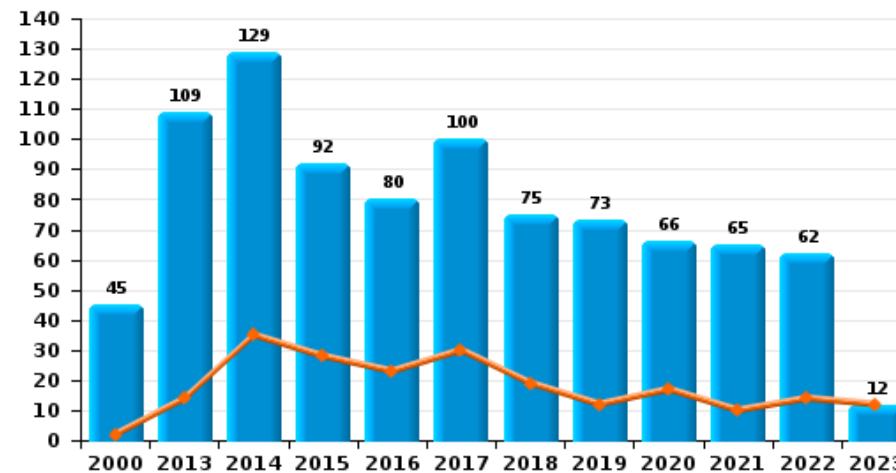
**Graffiti**



**Vol à l'arraché**



**Dégradation de voiture**





**ZONE STAVELOT-MALMEDY**

**FC Vol moyen de transport**

		2000	2013	2014	2015	2016	2017	2018	2019	2020	2021	2022	2023
<b>Vol de voiture</b>	Trim 1	16	2	4	6		2	4	1	1	2	1	2
	Trim 2	15	7	8	12	7	4	5	4	1	3		
	Trim 3	29	18	3	11	11	3	1	4	3	2	3	
	Trim 4	11	4	2	4	1	3	8	3	3	2	4	
	<b>Total</b>	<b>71</b>	<b>31</b>	<b>17</b>	<b>33</b>	<b>19</b>	<b>12</b>	<b>18</b>	<b>12</b>	<b>8</b>	<b>9</b>	<b>8</b>	<b>2</b>
<b>Vol de moto</b>	Trim 1	2			1							1	
	Trim 2	3	4	2	1		1	7	5	1	2	2	
	Trim 3	28	1	2	10	9	2	9	12	3	3	2	
	Trim 4	2	3								1		
	<b>Total</b>	<b>35</b>	<b>8</b>	<b>4</b>	<b>12</b>	<b>9</b>	<b>3</b>	<b>16</b>	<b>17</b>	<b>4</b>	<b>6</b>	<b>5</b>	
<b>Carjacking</b>	Trim 1	3						1					
	Trim 2	1			1								
	Trim 4			1						1			
	<b>Total</b>	<b>4</b>		<b>1</b>	<b>1</b>			<b>1</b>		<b>1</b>			
<b>Vol dans les garages</b>	Trim 1												1
	Trim 2	1									1		
	Trim 3		3		1								
	Trim 4	1	2	1									
	<b>Total</b>	<b>2</b>	<b>5</b>	<b>1</b>	<b>1</b>						<b>1</b>		<b>1</b>
<b>Vol de vélomoteur</b>	Trim 1	4	2		1		3		1			1	
	Trim 2	3		1	1	1	1		1				
	Trim 3	7	1	3	1	2	3		2	2		1	
	Trim 4	2	1	1		1	1				2	1	
	<b>Total</b>	<b>16</b>	<b>4</b>	<b>5</b>	<b>3</b>	<b>4</b>	<b>8</b>		<b>4</b>	<b>2</b>	<b>2</b>	<b>3</b>	



FC Vol moyen de transport

		2000	2013	2014	2015	2016	2017	2018	2019	2020	2021	2022	2023
Vol de vélo	Trim 1				1		3	3	1	1	4		1
	Trim 2	1	5	7	5	2	2	5	7	4	3	2	
	Trim 3	11	5	12	5	8	4	8	7	6	4	1	
	Trim 4	6	2	4	3	2	6	1	5		3	3	
Total		18	12	23	14	12	15	17	20	11	14	6	1





FC Cambriolage

		2000	2013	2014	2015	2016	2017	2018	2019	2020	2021	2022	2023
Cambriolage dans habitation	Trim 1	20	28	54	42	30	27	48	31	36	9	41	11
	Trim 2	22	38	60	22	42	25	24	14	6	15	19	
	Trim 3	35	48	24	33	42	29	41	22	23	12	18	
	Trim 4	44	65	73	50	44	44	59	52	26	33	22	
	<b>Total</b>	<b>121</b>	<b>179</b>	<b>211</b>	<b>147</b>	<b>158</b>	<b>125</b>	<b>172</b>	<b>119</b>	<b>91</b>	<b>69</b>	<b>100</b>	<b>11</b>
Cambriolage ds entreprise ou commerce	Trim 1	24	7	15	22	6	16	5	5	8	7	2	5
	Trim 2	22	15	16	12	9	5	7	11	2	9	5	
	Trim 3	32	19	10	12	8	4	6	17	5		4	
	Trim 4	33	20	12	10	9	9	6	3	7	4	2	
	<b>Total</b>	<b>111</b>	<b>61</b>	<b>53</b>	<b>56</b>	<b>32</b>	<b>34</b>	<b>24</b>	<b>36</b>	<b>22</b>	<b>20</b>	<b>13</b>	<b>5</b>
Cambriolage ds service public ou bâtiment administ	Trim 1	7	2	6	2	2	1			2	1		2
	Trim 2	4	7	9	2	2	1	3	3		2	2	
	Trim 3	12	2	7	2	2		4	6	2		1	
	Trim 4	6	5	6	3	1	3	3	1			2	
	<b>Total</b>	<b>29</b>	<b>16</b>	<b>28</b>	<b>9</b>	<b>7</b>	<b>5</b>	<b>10</b>	<b>10</b>	<b>4</b>	<b>3</b>	<b>5</b>	<b>2</b>
Vol au bélier	Trim 1	1											
	Trim 2		1	1									
	Trim 4				1								
	<b>Total</b>	<b>1</b>	<b>1</b>	<b>1</b>	<b>1</b>								
Cambriolage dans bâtiment (total)	Trim 1	51	37	74	66	38	44	53	36	46	17	43	18
	Trim 2	47	58	84	36	53	31	34	28	8	26	25	
	Trim 3	78	69	41	47	52	33	51	45	30	12	23	
	Trim 4	79	90	91	62	54	56	68	56	33	37	26	
	<b>Total</b>	<b>255</b>	<b>254</b>	<b>290</b>	<b>211</b>	<b>197</b>	<b>164</b>	<b>206</b>	<b>165</b>	<b>117</b>	<b>92</b>	<b>117</b>	<b>18</b>



FC Vol autre

		2000	2013	2014	2015	2016	2017	2018	2019	2020	2021	2022	2023
Vol à main armée	Trim 1	3	2	3	1		1	1	1	1			1
	Trim 2	2		1	1		2		1				
	Trim 3	1	2	1	1								
	Trim 4	4		2			2	1	1			1	
	<b>Total</b>	<b>10</b>	<b>4</b>	<b>7</b>	<b>3</b>		<b>5</b>	<b>2</b>	<b>3</b>	<b>1</b>		<b>1</b>	<b>1</b>
Vol avec violence sans arme	Trim 1	2	3		3	2	4	4	3	3	3	5	3
	Trim 2	4	12	3	4	1	2	3	2	4	5	3	
	Trim 3	8	5	3	1	3	2	4	1	3	3	5	
	Trim 4	2	3		2	3	2	3		2	2	3	
	<b>Total</b>	<b>16</b>	<b>23</b>	<b>6</b>	<b>10</b>	<b>9</b>	<b>10</b>	<b>14</b>	<b>6</b>	<b>12</b>	<b>13</b>	<b>16</b>	<b>3</b>
Vol dans ou sur un véhicule	Trim 1	18	4	15	20	13	13	17	13	8	8	6	5
	Trim 2	39	13	20	31	8	14	16	15	7	9	11	
	Trim 3	59	20	58	11	12	23	21	18	3	1	12	
	Trim 4	33	18	13	14	8	20	12	14	13	5	7	
	<b>Total</b>	<b>149</b>	<b>55</b>	<b>106</b>	<b>76</b>	<b>41</b>	<b>70</b>	<b>66</b>	<b>60</b>	<b>31</b>	<b>23</b>	<b>36</b>	<b>5</b>
Vol d'armes et explosifs	Trim 1			2		1	1	1		2	1	2	
	Trim 2	1	1	1	2		1	1	5		2		
	Trim 3	1		1	2	3	1	2	2				
	Trim 4	2	1	3	1	2	2		2	1	4		
	<b>Total</b>	<b>4</b>	<b>2</b>	<b>7</b>	<b>5</b>	<b>6</b>	<b>5</b>	<b>4</b>	<b>9</b>	<b>3</b>	<b>7</b>	<b>2</b>	
Arrachage de sac à main	Trim 2		1	1							1		
	Trim 3	2	1										
	Trim 4		2										
	<b>Total</b>	<b>2</b>	<b>4</b>	<b>1</b>							<b>1</b>		



FC Vol autre

		2000	2013	2014	2015	2016	2017	2018	2019	2020	2021	2022	2023
Vol à l'arraché	Trim 1	1								1		3	
	Trim 2	1	1	1	1			2	2	2	2	2	
	Trim 3	3	1				1	1					
	Trim 4		2			1	1	1					
	<b>Total</b>	<b>5</b>	<b>4</b>	<b>1</b>	<b>1</b>	<b>2</b>	<b>2</b>	<b>4</b>	<b>2</b>	<b>3</b>	<b>2</b>	<b>5</b>	
Vol à la tire	Trim 1	3	2	4	3	5	3		4	8		3	18
	Trim 2	13	10	5	8	3	4	2	3	1	1	8	
	Trim 3	18	5	12	13	5	10	8	10	3	4	2	
	Trim 4	4	7	6		7	5	6	5		1	1	
	<b>Total</b>	<b>38</b>	<b>24</b>	<b>27</b>	<b>24</b>	<b>20</b>	<b>22</b>	<b>16</b>	<b>22</b>	<b>12</b>	<b>6</b>	<b>14</b>	<b>18</b>
Vol à l'étagère	Trim 1	8	4	5	12	19	30	19	7	7	15	7	20
	Trim 2	6	6	6	16	9	31	12	10	2	10	8	
	Trim 3	2	3	5	11	15	14	17	6	8	10	9	
	Trim 4	4	13	16	11	14	14	10	13	16	9	10	
	<b>Total</b>	<b>20</b>	<b>26</b>	<b>32</b>	<b>50</b>	<b>57</b>	<b>89</b>	<b>58</b>	<b>36</b>	<b>33</b>	<b>44</b>	<b>34</b>	<b>20</b>
Vol par ruse	Trim 1	3	1	2		1						2	1
	Trim 2		2								1		
	Trim 3	7	1	3				3	1	1	1	2	
	Trim 4	5	3			1	3	1	1			1	
	<b>Total</b>	<b>15</b>	<b>7</b>	<b>5</b>		<b>2</b>	<b>3</b>	<b>4</b>	<b>2</b>	<b>1</b>	<b>2</b>	<b>5</b>	<b>1</b>
Vol de métaux	Trim 1	2	4	7	2	1	5	2	4	1			5
	Trim 2	3	1		1	1		2	2	2		2	
	Trim 3	1	5	2	2	1	2	1		1	1	1	
	Trim 4	1			4		3			2			
	<b>Total</b>	<b>7</b>	<b>10</b>	<b>9</b>	<b>9</b>	<b>3</b>	<b>10</b>	<b>5</b>	<b>6</b>	<b>6</b>	<b>1</b>	<b>3</b>	<b>5</b>



FC Vol autre

		2000	2013	2014	2015	2016	2017	2018	2019	2020	2021	2022	2023
Vol sur les chantiers	Trim 1	2	4	4					1				1
	Trim 2	3		3				4		2		2	
	Trim 3	8		4	2	2		3	1	2	4	2	
	Trim 4	3	5		1	1	4		1			2	
	<b>Total</b>	<b>16</b>	<b>9</b>	<b>11</b>	<b>3</b>	<b>3</b>	<b>4</b>	<b>7</b>	<b>3</b>	<b>4</b>	<b>4</b>	<b>6</b>	<b>1</b>
Home-invasion	Trim 1						1			1			
	Trim 2											1	
	Trim 4							1				1	
	<b>Total</b>						<b>1</b>	<b>1</b>		<b>1</b>		<b>2</b>	
Vol d'animaux	Trim 1				1					1		1	
	Trim 2	3	1		1		4						
	Trim 3	2		1	1	4							
	Trim 4					2	1						
	<b>Total</b>	<b>5</b>	<b>1</b>	<b>1</b>	<b>2</b>	<b>7</b>	<b>5</b>				<b>1</b>		<b>1</b>
Vol de cargaison	Trim 1						4	1					
	Trim 2			1			1					3	
	Trim 3	1					2	1	1			1	
	Trim 4	1	3				4	1					
	<b>Total</b>	<b>2</b>	<b>3</b>	<b>1</b>			<b>11</b>	<b>3</b>	<b>1</b>				<b>4</b>



Criminalité ICT

		2000	2013	2014	2015	2016	2017	2018	2019	2020	2021	2022	2023
Fraude de cartes de paiements	Trim 1		1		3	1	1		1			9	8
	Trim 2	1	2	2		1		2	1		2	3	
	Trim 3		2	1	1		1	4			1	8	
	Trim 4		1	1	1	1	2	4	4	4	2	7	
	<b>Total</b>	<b>1</b>	<b>6</b>	<b>4</b>	<b>5</b>	<b>3</b>	<b>4</b>	<b>10</b>	<b>6</b>	<b>4</b>	<b>5</b>	<b>27</b>	<b>8</b>
Phishing	Trim 1										1	11	12
	Trim 2									1		11	
	Trim 3							1			2	9	
	Trim 4										2	10	
	<b>Total</b>							<b>1</b>	<b>1</b>	<b>5</b>	<b>41</b>	<b>12</b>	<b>12</b>
Ransomware	Trim 3					1							
<b>Total</b>						<b>1</b>							
Shouldersurfing	Trim 1												1
	Trim 2											1	
	Trim 4								1		1		
	<b>Total</b>								<b>1</b>	<b>1</b>	<b>1</b>	<b>1</b>	<b>1</b>



FC Autre

		2000	2013	2014	2015	2016	2017	2018	2019	2020	2021	2022	2023
Violence contre les métiers d'intérêt général	Trim 1		2	1	2		3	2	3	1	1		1
	Trim 2						1	3	1	1	1		
	Trim 3	3			1		1	1			2		
	Trim 4		2	4		1	1	1	1		2		
	<b>Total</b>	<b>3</b>	<b>4</b>	<b>5</b>	<b>3</b>	<b>1</b>	<b>6</b>	<b>7</b>	<b>5</b>	<b>2</b>	<b>6</b>		<b>1</b>
Viol collectif	Trim 1			1				1					
	Trim 4						1						
	<b>Total</b>			<b>1</b>			<b>1</b>	<b>1</b>					
Graffiti	Trim 1			1	3	10	2	3			1		2
	Trim 2			6	8	2	2	1	4		1		
	Trim 3	4	3	2			2	1					
	Trim 4		1			1	2		3				
	<b>Total</b>	<b>4</b>	<b>4</b>	<b>9</b>	<b>11</b>	<b>13</b>	<b>8</b>	<b>5</b>	<b>7</b>			<b>2</b>	
Dégradation de voiture	Trim 1	2	14	35	28	23	30	19	12	17	10	14	12
	Trim 2	12	36	23	20	21	25	21	19	12	16	17	
	Trim 3	20	35	40	23	22	27	20	16	17	18	16	
	Trim 4	11	24	31	21	14	18	15	26	20	21	15	
	<b>Total</b>	<b>45</b>	<b>109</b>	<b>129</b>	<b>92</b>	<b>80</b>	<b>100</b>	<b>75</b>	<b>73</b>	<b>66</b>	<b>65</b>	<b>62</b>	
Rixe au couteau	Trim 1	1	1			3	1	2					
	Trim 2				1	1			1				
	Trim 3		1	1				1		1		1	
	Trim 4						1						
	<b>Total</b>	<b>1</b>	<b>2</b>	<b>1</b>	<b>1</b>	<b>4</b>	<b>2</b>	<b>3</b>	<b>1</b>	<b>1</b>		<b>1</b>	



PH Violence intrafamiliale (VIF)

		2000	2013	2014	2015	2016	2017	2018	2019	2020	2021	2022	2023
VIF: physique, dans le couple	Trim 1	2	9	23	12	21	16	10	13	17	20	13	10
	Trim 2	3	14	5	19	17	11	15	19	14	18	15	
	Trim 3	4	19	17	12	10	12	18	18	13	12	12	
	Trim 4	2	15	5	15	12	16	12	14	10	16	17	
	<b>Total</b>	<b>11</b>	<b>57</b>	<b>50</b>	<b>58</b>	<b>60</b>	<b>55</b>	<b>55</b>	<b>64</b>	<b>54</b>	<b>66</b>	<b>57</b>	<b>10</b>
VIF: physique, envers des descendants	Trim 1			4	2		1	1	5	6	3	1	2
	Trim 2	2	2	1	1	2	2	3	4	5	2	7	
	Trim 3	1	1	3	2	2	1	5	5	2	5	5	
	Trim 4		3	1	2	1	4	1	4	2	2	4	
	<b>Total</b>	<b>3</b>	<b>6</b>	<b>9</b>	<b>7</b>	<b>5</b>	<b>8</b>	<b>10</b>	<b>18</b>	<b>15</b>	<b>12</b>	<b>17</b>	<b>2</b>
VIF: physique, envers d'autres membres	Trim 1	7	3	2	1	6	1	6	5	3	3	6	2
	Trim 2	13	1	2	1	5	2	6	4	1	6		
	Trim 3	10		3	1	2	1	2	5	2	3	4	
	Trim 4	7	4	1		2	5	2	5	1		3	
	<b>Total</b>	<b>37</b>	<b>8</b>	<b>8</b>	<b>3</b>	<b>15</b>	<b>9</b>	<b>16</b>	<b>19</b>	<b>7</b>	<b>12</b>	<b>13</b>	<b>2</b>
VIF: sexuelle, dans le couple	Trim 1									1		1	
	Trim 3										1		
	Trim 4		1					1					
	<b>Total</b>		<b>1</b>					<b>1</b>		<b>1</b>	<b>1</b>	<b>1</b>	
VIF: sexuelle, envers des descendants	Trim 1	1	2			1		1	1	1	1		
	Trim 2	2		2				1	1	1	1	1	
	Trim 3	1	1		1		1	2		1	2		
	Trim 4		1	1	1				1		1		
	<b>Total</b>	<b>4</b>	<b>4</b>	<b>3</b>	<b>2</b>	<b>1</b>	<b>1</b>	<b>4</b>	<b>3</b>	<b>3</b>	<b>5</b>	<b>1</b>	
VIF: sexuelle, envers d'autres membres	Trim 1		1										
	<b>Total</b>		<b>1</b>										



PH Violence intrafamiliale (VIF)

		2000	2013	2014	2015	2016	2017	2018	2019	2020	2021	2022	2023
VIF: psychique, dans le couple	Trim 1	1	5	17	17	14	13	23	19	24	26	17	12
	Trim 2	6	10	17	10	17	21	24	23	26	22	19	
	Trim 3	9	15	17	19	23	17	33	32	16	26	24	
	Trim 4	7	6	18	15	18	26	25	15	22	16	24	
<b>Total</b>		<b>23</b>	<b>36</b>	<b>69</b>	<b>61</b>	<b>72</b>	<b>77</b>	<b>105</b>	<b>89</b>	<b>88</b>	<b>90</b>	<b>84</b>	<b>12</b>
VIF: psychique, envers des descendants	Trim 1	1								1	1	1	2
	Trim 2		1					1		1			
	Trim 3			1				2					
	Trim 4							1	1			1	
<b>Total</b>		<b>1</b>	<b>1</b>	<b>1</b>				<b>4</b>	<b>1</b>	<b>2</b>	<b>1</b>	<b>2</b>	<b>2</b>
VIF: psychique, envers d'autres membres	Trim 1		1							1		3	1
	Trim 2	1		2							2		
	Trim 3	1	1						1			1	
	Trim 4	2				4	1					2	
<b>Total</b>		<b>4</b>	<b>2</b>	<b>2</b>		<b>4</b>	<b>1</b>	<b>1</b>	<b>1</b>	<b>1</b>	<b>2</b>	<b>6</b>	<b>1</b>
VIF: économique, dans le couple	Trim 1	5		1	2		2		1	1	2	2	1
	Trim 2	1		1	1		2	1	1		1	1	
	Trim 3	2			1		1	1	1	2	2		
	Trim 4				1			2	2		1	2	
<b>Total</b>		<b>8</b>		<b>2</b>	<b>5</b>		<b>5</b>	<b>4</b>	<b>5</b>	<b>3</b>	<b>6</b>	<b>5</b>	<b>1</b>
VIF: économique, envers des descendants	Trim 1									1			
	Trim 2							1					
	Trim 3							1					
	Trim 4					1			1			1	
<b>Total</b>						<b>1</b>		<b>2</b>	<b>1</b>	<b>1</b>		<b>1</b>	





PH Violence intrafamiliale (VIF)

		2000	2013	2014	2015	2016	2017	2018	2019	2020	2021	2022	2023
VIF: économique, envers d'autres membres	Trim 1	5	1			2		1	1			4	
	Trim 2	9	2	1	3	1	1	2		3			
	Trim 3	4	3			2	1		1	2	1	1	
	Trim 4	2	2		2	1	1	2	2		1		
<b>Total</b>		<b>20</b>	<b>8</b>	<b>1</b>	<b>5</b>	<b>6</b>	<b>3</b>	<b>5</b>	<b>4</b>	<b>5</b>	<b>2</b>	<b>5</b>	



PH Hormones et dopage

		2000	2013	2014	2015	2016	2017	2018	2019	2020	2021	2022	2023
<b>Dopage humain</b>	Trim 1						1						
	Trim 2				1								
	Trim 3			1							1		
	<b>Total</b>			<b>1</b>	<b>1</b>		<b>1</b>				<b>1</b>		
<b>Engraissement illégal</b>	Trim 4	1											
	<b>Total</b>	<b>1</b>											



PH Drogues

		2000	2013	2014	2015	2016	2017	2018	2019	2020	2021	2022	2023
Vente de cocaïne	Trim 1					1	1				3	3	
	Trim 2		1			2		1		1		2	
	Trim 3					1				1	1	1	
	Trim 4				1	1	2						
Total			1		1	5	3	1		2	4	6	
Production de drogues synthétiques	Trim 3			1									
Total				1									
Import-export de drogues synthétiques	Trim 1								2				
	Trim 3			1								1	
Total				1					2			1	
Vente de drogues synthétiques	Trim 1					1				1			
	Trim 2		2	2			2						
	Trim 3			2		1			1	1			
	Trim 4			4	1		1						
Total			2	8	1	2	3		1	2			
Production de cannabis (culture)	Trim 1		1			1	1		1				1
	Trim 2										1		
	Trim 3		1					1		1			
	Trim 4				1		1		3				
Total			2		1	1	2	1	4	1	1	1	
Vente de cannabis en grande quantité	Trim 4										1		
Total											1		
Vente-traffic d'héroïne	Trim 1						1						
	Trim 2			1	1	1	1						
Total				1	1	1	2						



PH Trafic d'armes

		2000	2013	2014	2015	2016	2017	2018	2019	2020	2021	2022	2023
Commerce et production d'arme à feu et mun.	Trim 1												1
	Trim 2		1	1				1					
	Trim 3						1						
	Trim 4										1		
Total			1	1			1	1			1		1
Commerce et production d'arme non à feu	Trim 2		1	3		2							
Total			1	3		2							



PH Traite des êtres humains

		2000	2013	2014	2015	2016	2017	2018	2019	2020	2021	2022	2023
TEH - exploitation économique	Trim 1			1		1	1						
	Trim 2				1								
	Trim 3			1		1		2					
	Trim 4		1										
<b>Total</b>			<b>1</b>	<b>2</b>	<b>1</b>	<b>2</b>	<b>1</b>	<b>2</b>					
TEH - exploitation sexuelle	Trim 1	1			1								
	Trim 2											1	
	Trim 3						1	1		1			
	Trim 4					1							
<b>Total</b>		<b>1</b>			<b>1</b>	<b>1</b>	<b>1</b>	<b>1</b>		<b>1</b>		<b>1</b>	



PH Violence dans l'espace public

		2000	2013	2014	2015	2016	2017	2018	2019	2020	2021	2022	2023
Violence physique (transport public)	Trim 1						2	2	1				1
	Trim 2			1	1			2	1				
	Trim 3											2	
	Trim 4	1	1		1	3		3					
	<b>Total</b>	<b>1</b>	<b>1</b>	<b>1</b>	<b>2</b>	<b>5</b>	<b>4</b>	<b>5</b>				<b>2</b>	<b>1</b>
Violence physique (voie publique)	Trim 1	4	16	17	17	21	23	19	21	11	10	9	16
	Trim 2	9	17	20	15	20	15	19	19	8	16	9	
	Trim 3	5	16	14	7	12	14	11	18	20	17	18	
	Trim 4	6	8	13	7	11	19	17	16	5	5	19	
	<b>Total</b>	<b>24</b>	<b>57</b>	<b>64</b>	<b>46</b>	<b>64</b>	<b>71</b>	<b>66</b>	<b>74</b>	<b>44</b>	<b>48</b>	<b>55</b>	<b>16</b>
Violence physique (autre endroit public)	Trim 1	3	1	1		1	2	1		1		1	
	Trim 2	1	1	1			3	2	3	1	1	2	
	Trim 3	2	3		1		1	4	3				
	Trim 4						1					1	
	<b>Total</b>	<b>6</b>	<b>5</b>	<b>2</b>	<b>1</b>	<b>1</b>	<b>7</b>	<b>7</b>	<b>6</b>	<b>2</b>	<b>1</b>	<b>4</b>	
Violence physique (endroit accessible au public)	Trim 1	11	10	14	13	13	15	13	12	4	2	6	9
	Trim 2	11	12	7	2	4	9	13	16	3	2	7	
	Trim 3	18	17	12	16	8	10	11	12	5	11	9	
	Trim 4	10	7	12	6	9	13	11	12	4	6	6	
	<b>Total</b>	<b>50</b>	<b>46</b>	<b>45</b>	<b>37</b>	<b>34</b>	<b>47</b>	<b>48</b>	<b>52</b>	<b>16</b>	<b>21</b>	<b>28</b>	<b>9</b>
Violence sexuelle (transport public)	Trim 2				1						1		
<b>Total</b>					<b>1</b>					<b>1</b>			



PH Violence dans l'espace public

		2000	2013	2014	2015	2016	2017	2018	2019	2020	2021	2022	2023
Violence sexuelle (voie publique)	Trim 1	2		1	2	2	1			1	1		2
	Trim 2	2		2	1		2	1		1			
	Trim 3	3		1		1	3	2		1	1	2	
	Trim 4		1	1				1	1				
<b>Total</b>		<b>7</b>	<b>1</b>	<b>5</b>	<b>3</b>	<b>3</b>	<b>6</b>	<b>4</b>	<b>1</b>	<b>3</b>	<b>2</b>	<b>2</b>	<b>2</b>
Violence sexuelle (autre endroit public)	Trim 1											1	
	Trim 2			2			2					1	
	Trim 3	1											
	Trim 4							1	1				
<b>Total</b>		<b>1</b>		<b>2</b>			<b>2</b>	<b>1</b>	<b>1</b>			<b>2</b>	
Violence sexuelle (endroit accessible au public)	Trim 1		2			1		2	1	3		1	1
	Trim 2	2			1	1	1	4	1			1	
	Trim 3	1	2		2	2	3	2	2	5	1	2	
	Trim 4				2	1	2	1	1				
<b>Total</b>		<b>3</b>	<b>4</b>		<b>5</b>	<b>5</b>	<b>6</b>	<b>9</b>	<b>5</b>	<b>8</b>	<b>1</b>	<b>4</b>	<b>1</b>
Violence psychique (transport public)	Trim 1						1		1				1
	Trim 2					1			1				
	Trim 3			1								1	
	Trim 4		1	1		1			1				
<b>Total</b>			<b>1</b>	<b>2</b>		<b>2</b>	<b>1</b>		<b>3</b>			<b>1</b>	<b>1</b>
Violence psychique (voie publique)	Trim 1	3	17	23	6	18	23	12	20	19	15	4	14
	Trim 2	4	20	28	16	11	16	22	20	11	10	20	
	Trim 3	8	19	20	17	20	21	12	15	10	19	14	
	Trim 4	7	10	15	10	13	20	20	11	15	10	18	
<b>Total</b>		<b>22</b>	<b>66</b>	<b>86</b>	<b>49</b>	<b>62</b>	<b>80</b>	<b>66</b>	<b>66</b>	<b>55</b>	<b>54</b>	<b>56</b>	<b>14</b>



PH Violence dans l'espace public

		2000	2013	2014	2015	2016	2017	2018	2019	2020	2021	2022	2023
Violence psychique (autre endroit public)	Trim 1		1	1	2	2	1	2		1	2	1	4
	Trim 2	5	2	2	3	3	3	1	2	1	4	3	
	Trim 3		4			3	1	3	1				
	Trim 4			1	2	1	5	3		1	2	2	
	<b>Total</b>	<b>5</b>	<b>7</b>	<b>4</b>	<b>7</b>	<b>9</b>	<b>10</b>	<b>9</b>	<b>3</b>	<b>3</b>	<b>8</b>	<b>6</b>	<b>4</b>
Violence psychique (endroit accessible au public)	Trim 1	11	7	7	6	13	9	5	5	11	6	4	2
	Trim 2	12	14	5	3	6	7	11	8	3	2	4	
	Trim 3	7	15	7	14	5	5	8	9	6	6	5	
	Trim 4	6	11	7	5	5	3	8	4	6	5	3	
	<b>Total</b>	<b>36</b>	<b>47</b>	<b>26</b>	<b>28</b>	<b>29</b>	<b>24</b>	<b>32</b>	<b>26</b>	<b>26</b>	<b>19</b>	<b>16</b>	<b>2</b>
Vol à main armée (voie publique)	Trim 1	2			1			1					
	Trim 2				1								
	Trim 4			2									
	<b>Total</b>	<b>2</b>		<b>2</b>	<b>2</b>			<b>1</b>					
Vol à main armée (endroit accessible au public)	Trim 1		2	3									
	Trim 2	1					1		1				
	Trim 3	1	2	1	1								
	Trim 4	2					1						
	<b>Total</b>	<b>4</b>	<b>4</b>	<b>4</b>	<b>1</b>		<b>2</b>		<b>1</b>				
Vol avec violence sans arme (transport public)	Trim 4				1		1						
<b>Total</b>				<b>1</b>		<b>1</b>							
Vol avec violence sans arme (voie publique)	Trim 1	2	1		1		2			1		2	1
	Trim 2	2	5	1	1			3	2	1	1	1	
	Trim 3	6	3			1	2	1		1	2	2	
	Trim 4	1	1					2					
	<b>Total</b>	<b>11</b>	<b>10</b>	<b>1</b>	<b>2</b>	<b>1</b>	<b>4</b>	<b>6</b>	<b>2</b>	<b>3</b>	<b>3</b>	<b>5</b>	<b>1</b>





PH Violence dans l'espace public

		2000	2013	2014	2015	2016	2017	2018	2019	2020	2021	2022	2023
Vol avec violence sans arme (autre endroit public)	Trim 1					1				1			
	Trim 2	1					1				1		
	Trim 4				1								
	<b>Total</b>	<b>1</b>			<b>1</b>	<b>1</b>	<b>1</b>			<b>1</b>	<b>1</b>		
Vol avec violence sans arme (endr. acces. au pub.)	Trim 1				1	1	1		2	1		2	1
	Trim 2	1	6	1	1						1	1	
	Trim 3	1	2	2	1				1				
	Trim 4		2			3	1			2		2	
	<b>Total</b>	<b>2</b>	<b>10</b>	<b>3</b>	<b>3</b>	<b>4</b>	<b>2</b>		<b>3</b>	<b>3</b>	<b>1</b>	<b>5</b>	<b>1</b>



PH Autre

		2000	2013	2014	2015	2016	2017	2018	2019	2020	2021	2022	2023
Faux policiers	Trim 3			2									
	Trim 4		1										
	<b>Total</b>		<b>1</b>	<b>2</b>									
Terrorisme, extrémisme et radicalisme	Trim 1				1								
	Trim 2						2	1				1	
	Trim 4		1								1		
<b>Total</b>		<b>1</b>			<b>1</b>		<b>2</b>	<b>1</b>			<b>1</b>	<b>1</b>	
Cyberharcèlement	Trim 1				2		1	1		4	2	1	6
	Trim 2		3	1			4	1	1	3		4	
	Trim 3			2	1	1	1	1	1	2	2	4	
	Trim 4			1	1	3	2	1	2			2	
<b>Total</b>		<b>3</b>	<b>4</b>	<b>4</b>	<b>2</b>	<b>9</b>	<b>5</b>	<b>3</b>	<b>11</b>	<b>4</b>	<b>11</b>	<b>6</b>	
Fraude à l'identité	Trim 1	9	8	3	3	5	4	5	3	5	7	6	4
	Trim 2	1	6	4	5	2	4	2	5	2		5	
	Trim 3	2	2	1	1	3	4	4	3	2	2	9	
	Trim 4	1	2	2	5	3		5	4	1	7	11	
<b>Total</b>	<b>13</b>	<b>18</b>	<b>10</b>	<b>14</b>	<b>13</b>	<b>12</b>	<b>16</b>	<b>15</b>	<b>10</b>	<b>16</b>	<b>31</b>	<b>4</b>	



**ZONE STAVELOT-MALMEDY**

**2022**

**FC Vol moyen de transport**

	Jan	Fév	Mar	Avr	Mai	Juin	Juil	Août	Sep	Oct	Nov	Déc	Total
Vol de voiture	1						1	1	1	1	1	2	8
Vol de moto			1	1	1		1	1					5
Vol de vélomoteur		1					1				1		3
Vol de vélo						2	1				2	1	6

**FC Cambriolage**

	Jan	Fév	Mar	Avr	Mai	Juin	Juil	Août	Sep	Oct	Nov	Déc	Total
Cambriolage dans habitation	9	22	10	9	3	7	4	6	8	7	9	6	100
Cambriolage ds entreprise ou commerce			2		4	1		2	2	1		1	13
Cambriolage ds service public ou bâtiment administ				2			1			1	1		5
Cambriolage dans bâtiment (total)	9	22	12	11	7	7	5	8	10	9	10	7	117



**FC Vol autre**

	Jan	Fév	Mar	Avr	Mai	Juin	Juil	Août	Sep	Oct	Nov	Déc	Total
Vol à main armée											1		1
Vol avec violence sans arme	1	1	3	1		2		2	3	2		1	16
Vol dans ou sur un véhicule	1	5		2	6	3	2	8	2	5	2		36
Vol d'armes et explosifs		2											2
Vol à l'arraché	1	1	1	1		1							5
Vol à la tire		2	1	1	5	2	2			1			14
Vol à l'étalage	1	1	5	2	5	1	3	2	4	3	4	3	34
Vol par ruse	1		1						2			1	5
Vol de métaux				1		1	1						3
Vol sur les chantiers					2			2		1	1		6
Home-invasion						1					1		2
Vol d'animaux			1										1
Vol de cargaison				2		1	1						4

**Criminalité ICT**

	Jan	Fév	Mar	Avr	Mai	Juin	Juil	Août	Sep	Oct	Nov	Déc	Total
Fraude de cartes de paiements	2	4	3	1	1	1	2	3	3	4	3		27
Phishing	3	7	1	6	3	2	1	5	3	4	2	4	41
Shouldersurfing						1							1

**FC Autre**

	Jan	Fév	Mar	Avr	Mai	Juin	Juil	Août	Sep	Oct	Nov	Déc	Total
Dégradation de voiture	6	4	4	9	7	1	2	12	2	6	4	5	62
Rixe au couteau								1					1



### PH Violence intrafamiliale (VIF)

	Jan	Fév	Mar	Avr	Mai	Juin	Juil	Août	Sep	Oct	Nov	Déc	Total
VIF: physique, dans le couple	6	5	2	4	6	5	2	4	6	6	9	2	57
VIF: physique, envers des descendants		1		1	3	3		4	1	2	1	1	17
VIF: physique, envers d'autres membres	3	1	2				2	2		1	1	1	13
VIF: sexuelle, dans le couple	1												1
VIF: sexuelle, envers des descendants				1									1
VIF: psychique, dans le couple	6	5	6	8	7	4	7	12	5	8	11	5	84
VIF: psychique, envers des descendants		1										1	2
VIF: psychique, envers d'autres membres		2	1					1		2			6
VIF: économique, dans le couple		1	1		1						1	1	5
VIF: économique, envers des descendants										1			1
VIF: économique, envers d'autres membres	2	2					1						5

### PH Drogues

	Jan	Fév	Mai	Juin	Juil	Août	Total
Vente de cocaïne	2	1	1	1		1	6
Import-export de drogues synthétiques					1		1
Production de cannabis (culture)		1					1

### PH Traite des êtres humains

	Mai	Total
TEH - exploitation sexuelle	1	1



**PH Violence dans l'espace public**

	Jan	Fév	Mar	Avr	Mai	Juin	Juil	Août	Sep	Oct	Nov	Déc	Total
Violence physique (transport public)									2				2
Violence physique (voie publique)	5	4		1	4	4	3	8	7	7	6	6	55
Violence physique (autre endroit public)	1			1	1					1			4
Violence physique (endroit accessible au public)	1	2	3	2	2	3	4	5		1	3	2	28
Violence sexuelle (voie publique)								1	1				2
Violence sexuelle (autre endroit public)			1			1							2
Violence sexuelle (endroit accessible au public)	1				1			2					4
Violence psychique (transport public)									1				1
Violence psychique (voie publique)	2	1	1	5	8	7	4	5	5	9	3	6	56
Violence psychique (autre endroit public)			1			3				2			6
Violence psychique (endroit accessible au public)	1		3		3	1	1	1	3			3	16
Vol avec violence sans arme (voie publique)		1	1			1		1	1				5
Vol avec violence sans arme (endr. acces. au pub.)	1		1	1						2			5

**PH Autre**

	Jan	Fév	Mar	Avr	Mai	Juin	Juil	Août	Sep	Oct	Nov	Déc	Total
Terrorisme, extrémisme et radicalisme						1							1
Cyberharcèlement	1			2		2	3		1	2			11
Fraude à l'identité	3	1	2		3	2	3	4	2	6	2	3	31



2023

**FC Vol moyen de transport**

	Jan	Fév	Mar	Total
Vol de voiture	1	1		2
Vol dans les garages		1		1
Vol de vélo			1	1

**FC Cambriolage**

	Jan	Fév	Mar	Total
Cambriolage dans habitation	3	4	4	11
Cambriolage ds entreprise ou commerce	2	1	2	5
Cambriolage ds service public ou bâtiment administ		1	1	2
Cambriolage dans bâtiment (total)	5	6	7	18

**FC Vol autre**

	Jan	Fév	Mar	Total
Vol à main armée			1	1
Vol avec violence sans arme		2	1	3
Vol dans ou sur un véhicule	2	1	2	5
Vol à la tire	2	16		18
Vol à l'étalage	4	7	9	20
Vol par ruse		1		1
Vol de métaux	2	1	2	5
Vol sur les chantiers			1	1

**Criminalité ICT**

	Jan	Fév	Mar	Total
Fraude de cartes de paiements	1	3	4	8
Phishing	6	3	3	12
Shouldersurfing			1	1



## FC Autre

	Jan	Fév	Mar	Total
Violence contre les métiers d'intérêt général	1			1
Graffiti	2			2
Dégradation de voiture	5	1	6	12

## PH Violence intrafamiliale (VIF)

	Jan	Fév	Mar	Total
VIF: physique, dans le couple	5	3	2	10
VIF: physique, envers des descendants		1	1	2
VIF: physique, envers d'autres membres			2	2
VIF: psychique, dans le couple	7	5		12
VIF: psychique, envers des descendants	2			2
VIF: psychique, envers d'autres membres		1		1
VIF: économique, dans le couple	1			1

## PH Trafic d'armes

	Jan	Total
Commerce et production d'arme à feu et mun.	1	1





**PH Violence dans l'espace public**

	Jan	Fév	Mar	Total
Violence physique (transport public)	1			1
Violence physique (voie publique)	6	5	5	16
Violence physique (endroit accessible au public)	3	4	2	9
Violence sexuelle (voie publique)	1	1		2
Violence sexuelle (endroit accessible au public)		1		1
Violence psychique (transport public)		1		1
Violence psychique (voie publique)	8	4	2	14
Violence psychique (autre endroit public)	3	1		4
Violence psychique (endroit accessible au public)	1		1	2
Vol avec violence sans arme (voie publique)			1	1
Vol avec violence sans arme (endr. acces. au pub.)		1		1

**PH Autre**

	Jan	Fév	Mar	Total
Cyberharcèlement	4		2	6
Fraude à l'identité	1	2	1	4

# ***STATISTIQUES POLICIERES DE CRIMINALITE***

---

***LIEU DE PERPETRATION: ZONE DE POLICE***

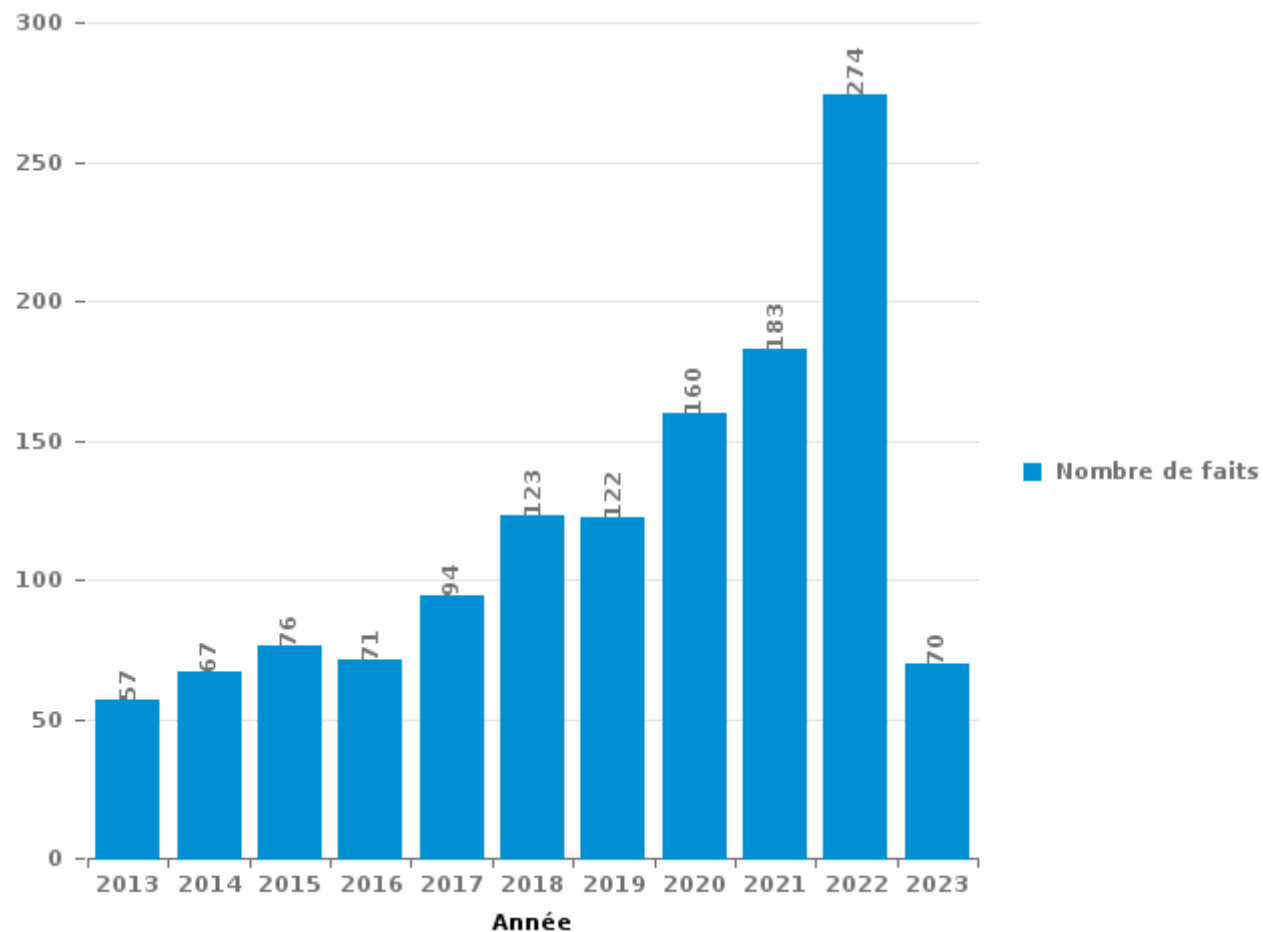
**ZONE STAVELOT-MALMEDY**

***PARTIE III : ICT***



**ZONE STAVELOT-MALMEDY**

Nombre total de délits avec un élément ICT/online, depuis 2013





Criminalité ICT/online au sens strict

Infractions (exhaustif)

	2013	2014	2015	2016	2017	2018	2019	2020	2021	2022	2023
Code pénal social: Infr. contre foi publique en droit pénal social: Faux en informatique			1							2	1
Criminalité informatique: Faux en informatique:			2	1	5	1	1	4	6	27	10
Criminalité informatique: Fraude informatique:	10	24	21	18	25	42	36	53	72	135	35
Criminalité informatique: Hacking:	5	2	2	4	7	10	10	5	8	14	13
Criminalité informatique: Sabotage:	1	2		4	3		1				
<b>Total:</b>	<b>16</b>	<b>28</b>	<b>26</b>	<b>27</b>	<b>40</b>	<b>53</b>	<b>48</b>	<b>62</b>	<b>86</b>	<b>178</b>	<b>59</b>

Figures criminelles (à considérer spécifiquement – ne pas additionner avec d'autres éléments – risque de double comptage!)

	2013	2014	2015	2016	2017	2018	2019	2020	2021	2022	2023
Fraude de cartes de paiements	6	4	5	3	4	10	6	4	5	27	8
Phishing						1		1	5	41	12
Ransomware					1						
Shouldersurfing							1		1	1	1



## Criminalité ICT/online au sens large

Infractions (uniquement si code-fait existe)

	2013	2014	2015	2016	2017	2018	2019	2020	2021	2022	2023
Fraude: Escroquerie: Fraude par internet	33	33	43	38	43	65	70	79	98	137	36
Infr. contre autres valeurs morales et sentiments: Cyberlokkig (leurre de mineur par ICT):										1	
Infr. contre les mœurs: Pornographie infantine: Accès pornographie infantine via technologie					2		1	1			
Infr. contre les mœurs: Voyeurisme: Diffusion enregistrement nudité ou intimité				2		1	4	9	6	13	
<b>Total:</b>	<b>33</b>	<b>33</b>	<b>43</b>	<b>40</b>	<b>45</b>	<b>66</b>	<b>75</b>	<b>89</b>	<b>104</b>	<b>151</b>	<b>36</b>

Figures criminelles (à considérer spécifiquement – ne pas additionner avec d'autres éléments – risque de double comptage!)

	2013	2014	2015	2016	2017	2018	2019	2020	2021	2022	2023
Cyberharcèlement	3	4	4	2	9	5	3	11	4	11	6

# ***STATISTIQUES POLICIERES DE CRIMINALITE***

---

***LIEU DE PERPETRATION: ZONE DE POLICE***

**ZONE STAVELOT-MALMEDY**

***PARTIE IV : DESTINATION LIEU***



**ZONE STAVELOT-MALMEDY**

**Vol et extorsion**

	2000	2013	2014	2015	2016	2017	2018	2019	2020	2021	2022	2023
Habitation: maison	128	170	195	152	149	122	163	112	99	70	105	12
Voie publique	126	89	106	121	76	85	89	70	46	40	53	9
Magasin	86	73	75	89	87	124	92	68	48	53	53	22
Parking	29	45	44	46	33	34	32	48	23	19	29	6
Culture et loisirs	85	35	53	33	22	17	20	17	8	3	13	10
Horeca	61	30	31	31	26	22	21	15	17	14	15	7
Infrastructure sportive	71	24	22	26	22	24	19	21	1	7	13	1
Habitation: appartement	16	45	27	25	18	30	20	14	7	12	17	4
Habitation: non précisée	6	17	35	15	30	22	31	33	14	14	15	1
Habitation: allée	32	21	38	31	27	14	13	20	10	10	10	2
Inconnue	45	12	12	17	26	18	21	19	5	24	13	1
Habitation: dépendances	19	18	22	21	20	23	23	28	12	11	8	2
Terrain	19	15	23	25	24	17	19	18	22	10	10	5
Entreprise	55	20	17	20	11	14	16	13	18	10	5	6
Habitation: autre	65	23	12	15	11	7	11	7	11	10	6	1
Hôpital	27	11	12	15	13	10	10	17	6	6	2	1
Institution d'enseignement	24	11	9	10	8	12	7	2	2	2	4	
Autre	6	10	11	13	6	5	14	7	5	4	5	2
Habitation: garage	6	11	12	8	7	10	7	7	3	5	3	1
Service public	6	13	20	4	8	10	3	2	1	3	2	
Chantier	7	9	10	3	3	4	8	3	4	4	6	1
Moyen de transport: voiture	2	5	1	1	3	5	8	6	1	4	2	
Banque / institution financière	2	5	5	2	2	6	6	4	3	1		
Service	5	4	6	5	2	2	3	3	1	4	1	
Edifice religieux / lieu du culte	10	3	5	1			5	2	3	1	2	
Maison de repos	2	7	1	3	1	3	3	3	1	4		2
Station essence	2	6	8		5		1	2			2	
Bâtiment administratif	3	1	8	1	2	3	1	2			3	1
Stade	5	3	2	4		2	2	5	1	1		
Médecin / dentiste / pharmacien	1	5		6	1	5	2	1	1	1		1
Moyen de transport: autre	3	2	2	3	3	1	3		2	2	1	
Station de bus / métro et gare de chemin de fer	3	2	2					2		1	1	1
Cimetière	3	1			1				1	1	2	
Moyen de transport: camion		1	2			2	3				1	
Moyen de transport: autobus / autocar		1	1		1	1	1	1				
Eaux intérieures et maritimes	4								1			
Moyen de transport: train / tram / métro		1	1		1						2	
Aéroport			1	1								
Arrêt de bus / tram			1			1						
Guichet automatique	1											
<b>Total</b>	<b>965</b>	<b>749</b>	<b>832</b>	<b>747</b>	<b>649</b>	<b>655</b>	<b>677</b>	<b>572</b>	<b>377</b>	<b>351</b>	<b>404</b>	<b>99</b>

FPF/DGR/DR1/BIPOL - Statistiques policières de criminalité (date de clôture: 22/09/2023)

Les données pour les années 2001 jusqu'à 2012 ne sont plus publiées mais restent disponibles sur demande auprès du service BIPOL.

Les données pour 2023 ne concernent que le 1er trimestre.



**ZONE STAVELOT-MALMEDY**

**Dégradation de la propriété**

	2000	2013	2014	2015	2016	2017	2018	2019	2020	2021	2022	2023
Voie publique	56	85	96	77	77	90	65	62	54	54	47	11
Habitation: résidence principale	36	51	48	42	45	58	44	39	43	27	29	9
Parking	8	24	38	20	17	25	25	20	18	16	16	5
Terrain	11	15	12	12	8	19	11	18	23	21	14	2
Habitation: allée	9	12	14	17	12	13	8	10	6	6	4	
Habitation: non précisée		8	10	7	11	9	14	9	3	10	11	
Habitation: résidence secondaire	10	14	8	7	6	7	5	3	10	2	4	
Culture et loisirs	20	7	6	10	7	6	6	2	1	5	4	
Habitation: jardin	2	5	9	7	10	2	2	4	5	6	5	
Institution d'enseignement	10	6	8		3	6	7	5	1	2	2	2
Horeca	11	4	4	3	5	2	5	3	3	5	1	1
Entreprise	12	2	3	4	4	1	1	4	5	3	2	
Magasin	5	1	7	5	9	5	3	2	3	1		
Habitation: dépendances	4	5	5	3	3	2	3	4	3	3	2	
Habitation: garage	2	6	5	2	5	3		7	2	3	2	
Service public	5	7		3	7	2	2	4	2	1		
Inconnue	7	5	1	1	1	3	2	1		7	2	
Infrastructure sportive	7	2	2	2	2		2	7	1	1	2	
Autre	2	6	2	2	2	4	3	1		1	1	
Cimetière		2	1	1	5	2			2	2	2	
Bureau de police	1	2	1	1		4	2	1		1	3	
Moyen de transport: voiture	1	3		1		3	2	1	1	2		
Hôpital	1	2	1	2	2		1	1	1	2		
Bâtiment administratif	3			1	4	1	2		1			
Edifice religieux / lieu du culte	2	4		3						1	1	
Stade		3	1	2	1		1			1		
Service		1	4			2				1		
Chantier	1		1			2	1		1		1	
Station de bus / métro et gare de chemin de fer		4					1		1			
Maison de repos		2	1	1	1							
Moyen de transport: autre						1	1	1	2			
Banque / institution financière	1							2				
Médecin / dentiste / pharmacien			1			1	1					
Eaux intérieures et maritimes									2			
Station essence	1									1		
Arrêt de bus / tram												1
<b>Total</b>	<b>228</b>	<b>288</b>	<b>289</b>	<b>236</b>	<b>247</b>	<b>273</b>	<b>220</b>	<b>211</b>	<b>194</b>	<b>185</b>	<b>155</b>	<b>31</b>

FPF/DGR/DRI/BIPOL - Statistiques policières de criminalité (date de clôture: 22/09/2023)

Les données pour les années 2001 jusqu'à 2012 ne sont plus publiées mais restent disponibles sur demande auprès du service BIPOL.

Les données pour 2023 ne concernent que le 1er trimestre.





**ZONE STAVELOT-MALMEDY**

**Infractions contre l'intégrité physique**

	2000	2013	2014	2015	2016	2017	2018	2019	2020	2021	2022	2023
Habitation	53	99	90	91	97	84	102	123	112	101	99	19
Voie publique	33	79	70	61	81	76	85	79	43	60	62	21
Culture et loisirs	18	14	19	14	13	8	14	16	7	2	12	2
Horeca	12	11	11	14	9	20	11	15	3	11	8	3
Habitation: allée	6	3	6	11	4	4	4	12	3	5	5	1
Parking	3	9	5	6	4	5	6	8	4	1	3	2
Inconnue	7		3	3	2	7	4	7	5	12	3	2
Institution d'enseignement	1	5	5	7	5	2	3	8	1	4	4	
Terrain	6	4	3	4	1	4	2	5	6	1	8	
Hôpital	8	6	3	1	2	3	7	3	1	3	2	2
Infrastructure sportive	5		2	1	5	7	4	8		1	7	
Habitation: jardin	2	4		2	3	4	2	2	2	2	2	
Magasin	1	2	1	1	1	4		1	1		2	
Entreprise		2	1	1	1	3	2		1	1		
Service public		4		2	1	3	2					
Stade		2	4			3	2					
Arrêt de bus / tram		1			1	2	2	2				
Autre		1		1		1	1	1	1	1	1	
Moyen de transport: autobus / autocar		1		1	1	1	1	2				1
Maison de repos	1	1					1		3			
Moyen de transport: autre	1					2			1	1	1	
Banque / institution financière			1	1	1		1			1		
Bâtiment administratif	1				1	1		1				
Station de bus / métro et gare de chemin de fer						1					2	
Station essence	2				1							
Médecin / dentiste / pharmacien					1					1		
Moyen de transport: train / tram / métro								1			1	
Bureau de police									1			
Eaux intérieures et maritimes	1											
Edifice religieux / lieu du culte						1						
Service								1				
<b>Total</b>	<b>161</b>	<b>248</b>	<b>224</b>	<b>222</b>	<b>235</b>	<b>246</b>	<b>256</b>	<b>295</b>	<b>195</b>	<b>208</b>	<b>222</b>	<b>53</b>

# ***STATISTIQUES POLICIERES DE CRIMINALITE***

---

***LIEU DE PERPETRATION: ZONE DE POLICE***

**ZONE STAVELOT-MALMEDY**

***PARTIE V : ZONE DE POLICE vs. TYPOLOGIE***



### Typologie de la zone: Catégorie 5

Zone de police
ARDENNES BRABANCONNES
BELOEIL / LEUZE -HT
BOTTE DU HAINAUT
BRAKEL
FLOWAL
GERMINALT
GRENS
KASTZE
KEMPENLAND
ORNE - THYLE
PAJOTTENLAND
PAYS DE HERVE
POLICE ENTRE SAMBRE ET MEUSE
POLICE FAMENNE-ARDENNE
POLICE HOUILLE-SEMOIS
POLICE JEMEPPE S/SAMBRE
POLICE SEMOIS ET LESSE
POLITIE ZARA
POLITIEZONE HET HOUTSCHE
POLITIEZONE KEMPEN N-O



## CRIMINALITE ENREGISTREE : ZONE DE POLICE vs TYPOLOGIE

POLITIEZONE KOUTER
POLITIEZONE MIDDELKERKE
PZ AALTER
PZ ASSENEDE/EVERGEM
PZ BIERBEEK/BOUSERSEM/HOLSBEEK/LUBBEEK
PZ KANTON BORGLOON
PZ MALDEGEM
PZ VOEREN
REGIO PUYENBROECK
REGIO TIELT
SECOVA
WESTKUST
ZONE DE POLICE DE GAUME
ZONE DE POLICE EIFEL
ZONE DES COLLINES
ZONE DE SYLLE ET DENDRE
ZONE DU VAL DE L'ESCAUT
ZONE HAGELAND
ZONE MEUSE-HESBAYE
ZONE STAVELOT-MALMEDY
ZP BRABANT WALLON EST
ZP COMINES-WARNETON
ZP DU CONDROZ
ZP FLEURUS/LES BONS VILLERS/PONT-A-CELLES



## CRIMINALITE ENREGISTREE : ZONE DE POLICE vs TYPOLOGIE

ZP LESSE ET LHOMME
ZP SUD-LUXEMBOURG
ZUIDERKEMPEN



## CRIMINALITE ENREGISTREE : ZONE DE POLICE vs TYPOLOGIE

### Typologie de la zone: Catégorie 5

Figure criminelle/phénomène	Niveau	% 2019 - 2020	% 2020 - 2021	% 2021 - 2022
Vol de voiture	ZONE DE POLICE	-33,3%	12,5%	-11,1%
	TYPLOGIE	-36,2%	-6,1%	6,2%
Vol de moto	ZONE DE POLICE	-76,5%	50,0%	-16,7%
	TYPLOGIE	-13,7%	-20,8%	36,3%
Carjacking	ZONE DE POLICE	/	-100,0%	/
	TYPLOGIE	-50,0%	25,0%	55,0%
Homejacking	ZONE DE POLICE	/	/	/
	TYPLOGIE	-62,5%	133,3%	14,3%
Vol dans les garages	ZONE DE POLICE	/	/	-100,0%
	TYPLOGIE	-52,4%	-43,3%	91,2%
Vol de vélomoteur	ZONE DE POLICE	-50,0%	0,0%	50,0%
	TYPLOGIE	-8,6%	-21,1%	45,9%
Vol de vélo	ZONE DE POLICE	-45,0%	27,3%	-57,1%
	TYPLOGIE	-15,1%	2,4%	8,8%
Cambriolage dans habitation	ZONE DE POLICE	-23,5%	-24,2%	44,9%
	TYPLOGIE	-29,9%	-11,2%	23,8%
Cambriolage ds entreprise ou commerce	ZONE DE POLICE	-38,9%	-9,1%	-35,0%
	TYPLOGIE	-38,5%	-24,6%	26,1%
Cambriolage ds service public ou bâtiment administ	ZONE DE POLICE	-60,0%	-25,0%	66,7%
	TYPLOGIE	-41,1%	-3,7%	7,1%
Vol au bélier	ZONE DE POLICE	/	/	/
	TYPLOGIE	-52,9%	-62,5%	200,0%



## CRIMINALITE ENREGISTREE : ZONE DE POLICE vs TYPOLOGIE

Figure criminelle/phénomène	Niveau	% 2019 - 2020	% 2020 - 2021	% 2021 - 2022
Cambriolage dans bâtiment (total)	ZONE DE POLICE	-29,1%	-21,4%	27,2%
	TYPOLOGIE	-31,8%	-12,6%	23,0%
Vol à main armée	ZONE DE POLICE	-66,7%	-100,0%	/
	TYPOLOGIE	-33,0%	9,2%	7,0%
Vol avec violence sans arme	ZONE DE POLICE	100,0%	8,3%	23,1%
	TYPOLOGIE	-7,7%	0,8%	31,2%
Vol dans ou sur un véhicule	ZONE DE POLICE	-48,3%	-25,8%	56,5%
	TYPOLOGIE	-28,2%	-10,2%	1,9%
Sacjacking dans une voiture	ZONE DE POLICE	/	/	/
	TYPOLOGIE	-100,0%	/	/
Vol d'armes et explosifs	ZONE DE POLICE	-66,7%	133,3%	-71,4%
	TYPOLOGIE	-25,2%	-13,4%	24,2%
Steaming	ZONE DE POLICE	/	/	/
	TYPOLOGIE	200,0%	-33,3%	0,0%
Arrachage de sac à main	ZONE DE POLICE	/	/	-100,0%
	TYPOLOGIE	-44,4%	40,0%	0,0%
Vol à l'arraché	ZONE DE POLICE	50,0%	-33,3%	150,0%
	TYPOLOGIE	-36,7%	-5,4%	13,6%
Vol à la tire	ZONE DE POLICE	-45,5%	-50,0%	133,3%
	TYPOLOGIE	-48,5%	-11,5%	33,5%
Vol à l'étalage	ZONE DE POLICE	-8,3%	33,3%	-22,7%
	TYPOLOGIE	-13,5%	11,2%	9,8%
Vol par ruse	ZONE DE POLICE	-50,0%	100,0%	150,0%
	TYPOLOGIE	-40,2%	-15,6%	33,3%



## CRIMINALITE ENREGISTREE : ZONE DE POLICE vs TYPOLOGIE

Figure criminelle/phénomène	Niveau	% 2019 - 2020	% 2020 - 2021	% 2021 - 2022
Vol de métaux	ZONE DE POLICE	0,0%	-83,3%	200,0%
	TYPOLOGIE	-33,7%	14,0%	37,2%
Vol sur les chantiers	ZONE DE POLICE	33,3%	0,0%	50,0%
	TYPOLOGIE	5,5%	-17,2%	29,7%
Home-invasion	ZONE DE POLICE	/	-100,0%	/
	TYPOLOGIE	-14,3%	-66,7%	500,0%
Vol d'animaux	ZONE DE POLICE	/	-100,0%	/
	TYPOLOGIE	11,3%	-23,4%	5,0%
Vol de cargaison	ZONE DE POLICE	-100,0%	/	/
	TYPOLOGIE	3,2%	-48,9%	-29,1%
Fraude de cartes de paiements	ZONE DE POLICE	-33,3%	25,0%	440,0%
	TYPOLOGIE	-11,6%	-6,9%	31,1%
Phishing	ZONE DE POLICE	/	400,0%	720,0%
	TYPOLOGIE	162,1%	32,8%	8,0%
Ransomware	ZONE DE POLICE	/	/	/
	TYPOLOGIE	-44,7%	9,5%	47,8%
Shouldersurfing	ZONE DE POLICE	-100,0%	/	0,0%
	TYPOLOGIE	-63,7%	-54,1%	52,9%
Skimming	ZONE DE POLICE	/	/	/
	TYPOLOGIE	-26,7%	-27,3%	0,0%
Violence contre les métiers d'intérêt général	ZONE DE POLICE	-60,0%	200,0%	-100,0%
	TYPOLOGIE	-3,2%	13,1%	20,2%
Viol collectif	ZONE DE POLICE	/	/	/
	TYPOLOGIE	21,4%	29,4%	-54,5%





## CRIMINALITE ENREGISTREE : ZONE DE POLICE vs TYPOLOGIE

Figure criminelle/phénomène	Niveau	% 2019 - 2020	% 2020 - 2021	% 2021 - 2022
Graffiti	ZONE DE POLICE	-100,0%	/	-100,0%
	TYPOLOGIE	-20,1%	14,0%	14,3%
Dégradation de voiture	ZONE DE POLICE	-9,6%	-1,5%	-4,6%
	TYPOLOGIE	-17,4%	8,3%	-2,6%
Rixe au couteau	ZONE DE POLICE	0,0%	-100,0%	/
	TYPOLOGIE	31,4%	1,5%	27,9%
VIF: physique, dans le couple	ZONE DE POLICE	-15,6%	22,2%	-13,6%
	TYPOLOGIE	-1,8%	4,9%	1,1%
VIF: physique, envers des descendants	ZONE DE POLICE	-16,7%	-20,0%	41,7%
	TYPOLOGIE	2,3%	5,1%	7,5%
VIF: physique, envers d'autres membres	ZONE DE POLICE	-63,2%	71,4%	8,3%
	TYPOLOGIE	10,8%	-4,9%	9,8%
VIF: sexuelle, dans le couple	ZONE DE POLICE	/	0,0%	0,0%
	TYPOLOGIE	18,9%	-9,1%	-32,5%
VIF: sexuelle, envers des descendants	ZONE DE POLICE	0,0%	66,7%	-80,0%
	TYPOLOGIE	14,6%	-7,8%	-50,0%
VIF: sexuelle, envers d'autres membres	ZONE DE POLICE	/	/	/
	TYPOLOGIE	-22,2%	35,7%	-68,4%
VIF: psychique, dans le couple	ZONE DE POLICE	-1,1%	2,3%	-6,7%
	TYPOLOGIE	4,3%	-1,5%	-1,6%
VIF: psychique, envers des descendants	ZONE DE POLICE	100,0%	-50,0%	100,0%
	TYPOLOGIE	20,2%	13,8%	-4,0%
VIF: psychique, envers d'autres membres	ZONE DE POLICE	0,0%	100,0%	200,0%
	TYPOLOGIE	13,5%	11,3%	-13,9%



## CRIMINALITE ENREGISTREE : ZONE DE POLICE vs TYPOLOGIE

Figure criminelle/phénomène	Niveau	% 2019 - 2020	% 2020 - 2021	% 2021 - 2022
VIF: économique, dans le couple	ZONE DE POLICE	-40,0%	100,0%	-16,7%
	TYPOLOGIE	8,6%	-3,0%	-7,8%
VIF: économique, envers des descendants	ZONE DE POLICE	0,0%	-100,0%	/
	TYPOLOGIE	35,0%	0,0%	22,2%
VIF: économique, envers d'autres membres	ZONE DE POLICE	25,0%	-60,0%	150,0%
	TYPOLOGIE	-25,5%	10,8%	-12,4%
Dopage humain	ZONE DE POLICE	/	/	-100,0%
	TYPOLOGIE	-23,2%	-5,7%	-54,0%
Engraissement illégal	ZONE DE POLICE	/	/	/
	TYPOLOGIE	125,0%	33,3%	-33,3%
Vente de cocaïne	ZONE DE POLICE	/	100,0%	50,0%
	TYPOLOGIE	5,5%	-17,0%	6,3%
Import-export de cocaïne	ZONE DE POLICE	/	/	/
	TYPOLOGIE	-24,0%	26,3%	12,5%
Production de drogues synthétiques	ZONE DE POLICE	/	/	/
	TYPOLOGIE	26,3%	8,3%	-57,7%
Import-export de drogues synthétiques	ZONE DE POLICE	-100,0%	/	/
	TYPOLOGIE	-38,5%	12,5%	-5,6%
Vente de drogues synthétiques	ZONE DE POLICE	100,0%	-100,0%	/
	TYPOLOGIE	-19,0%	-20,3%	-12,7%
Production de cannabis (culture)	ZONE DE POLICE	-75,0%	0,0%	0,0%
	TYPOLOGIE	-12,9%	-15,4%	-34,1%
Import-export de cannabis en grande quantité	ZONE DE POLICE	/	/	/
	TYPOLOGIE	100,0%	-12,5%	-42,9%



## CRIMINALITE ENREGISTREE : ZONE DE POLICE vs TYPOLOGIE

Figure criminelle/phénomène	Niveau	% 2019 - 2020	% 2020 - 2021	% 2021 - 2022
Vente de cannabis en grande quantité	ZONE DE POLICE	/	/	-100,0%
	TYPOLOGIE	21,4%	0,0%	-5,9%
Import-export d'héroïne	ZONE DE POLICE	/	/	/
	TYPOLOGIE	50,0%	-6,7%	-14,3%
Vente-traffic d'héroïne	ZONE DE POLICE	/	/	/
	TYPOLOGIE	-17,5%	9,1%	0,0%
Commerce et production d'arme à feu et mun.	ZONE DE POLICE	/	/	-100,0%
	TYPOLOGIE	-25,0%	-11,1%	-6,3%
Commerce et production d'arme non à feu	ZONE DE POLICE	/	/	/
	TYPOLOGIE	75,0%	-42,9%	75,0%
TEH - exploitation économique	ZONE DE POLICE	/	/	/
	TYPOLOGIE	-36,8%	8,3%	53,8%
TEH - exploitation sexuelle	ZONE DE POLICE	/	-100,0%	/
	TYPOLOGIE	-16,7%	40,0%	-8,2%
Violence physique (transport public)	ZONE DE POLICE	-100,0%	/	/
	TYPOLOGIE	-31,7%	29,6%	23,9%
Violence physique (voie publique)	ZONE DE POLICE	-40,5%	9,1%	14,6%
	TYPOLOGIE	-14,9%	6,6%	18,7%
Violence physique (autre endroit public)	ZONE DE POLICE	-66,7%	-50,0%	300,0%
	TYPOLOGIE	-3,9%	6,6%	22,3%
Violence physique (endroit accessible au public)	ZONE DE POLICE	-69,2%	31,3%	33,3%
	TYPOLOGIE	-41,3%	16,3%	44,3%
Violence sexuelle (transport public)	ZONE DE POLICE	/	/	-100,0%
	TYPOLOGIE	-29,6%	52,6%	41,4%



## CRIMINALITE ENREGISTREE : ZONE DE POLICE vs TYPOLOGIE

Figure criminelle/phénomène	Niveau	% 2019 - 2020	% 2020 - 2021	% 2021 - 2022
Violence sexuelle (voie publique)	ZONE DE POLICE	200,0%	-33,3%	0,0%
	TYPOLOGIE	13,4%	-8,1%	4,7%
Violence sexuelle (autre endroit public)	ZONE DE POLICE	-100,0%	/	/
	TYPOLOGIE	44,4%	-11,5%	19,6%
Violence sexuelle (endroit accessible au public)	ZONE DE POLICE	60,0%	-87,5%	300,0%
	TYPOLOGIE	-26,4%	29,8%	7,1%
Violence psychique (transport public)	ZONE DE POLICE	-100,0%	/	/
	TYPOLOGIE	-35,9%	12,0%	30,4%
Violence psychique (voie publique)	ZONE DE POLICE	-16,7%	-1,8%	3,7%
	TYPOLOGIE	1,3%	0,8%	1,2%
Violence psychique (autre endroit public)	ZONE DE POLICE	0,0%	166,7%	-25,0%
	TYPOLOGIE	15,9%	-13,7%	4,0%
Violence psychique (endroit accessible au public)	ZONE DE POLICE	0,0%	-26,9%	-15,8%
	TYPOLOGIE	-11,2%	-6,5%	11,8%
Vol à main armée (transport public)	ZONE DE POLICE	/	/	/
	TYPOLOGIE	/	100,0%	0,0%
Vol à main armée (voie publique)	ZONE DE POLICE	/	/	/
	TYPOLOGIE	-23,1%	0,0%	16,7%
Vol à main armée (autre endroit public)	ZONE DE POLICE	/	/	/
	TYPOLOGIE	0,0%	-50,0%	-50,0%
Vol à main armée (endroit accessible au public)	ZONE DE POLICE	-100,0%	/	/
	TYPOLOGIE	-53,5%	25,0%	-16,0%
Vol avec violence sans arme (transport public)	ZONE DE POLICE	/	/	/
	TYPOLOGIE	-15,4%	-27,3%	37,5%



## CRIMINALITE ENREGISTREE : ZONE DE POLICE vs TYPOLOGIE

Figure criminelle/phénomène	Niveau	% 2019 - 2020	% 2020 - 2021	% 2021 - 2022
Vol avec violence sans arme (voie publique)	ZONE DE POLICE	50,0%	0,0%	66,7%
	TYPLOGIE	-24,6%	11,8%	2,5%
Vol avec violence sans arme (autre endroit public)	ZONE DE POLICE	/	0,0%	-100,0%
	TYPLOGIE	38,5%	-44,4%	60,0%
Vol avec violence sans arme (endr. acces. au pub.)	ZONE DE POLICE	0,0%	-66,7%	400,0%
	TYPLOGIE	-32,6%	12,9%	18,1%
Faux policiers	ZONE DE POLICE	/	/	/
	TYPLOGIE	62,5%	-57,7%	209,1%
Terrorisme, extrémisme et radicalisme	ZONE DE POLICE	-100,0%	/	0,0%
	TYPLOGIE	-20,7%	-13,0%	-5,0%
Cyberharcèlement	ZONE DE POLICE	266,7%	-63,6%	175,0%
	TYPLOGIE	0,5%	6,1%	-1,9%
Fraude à l'identité	ZONE DE POLICE	-33,3%	60,0%	93,8%
	TYPLOGIE	15,8%	9,1%	8,9%

# ***STATISTIQUES POLICIERES DE CRIMINALITE***

---

***LIEU DE PERPETRATION: ZONE DE POLICE***

**ZONE STAVELOT-MALMEDY**

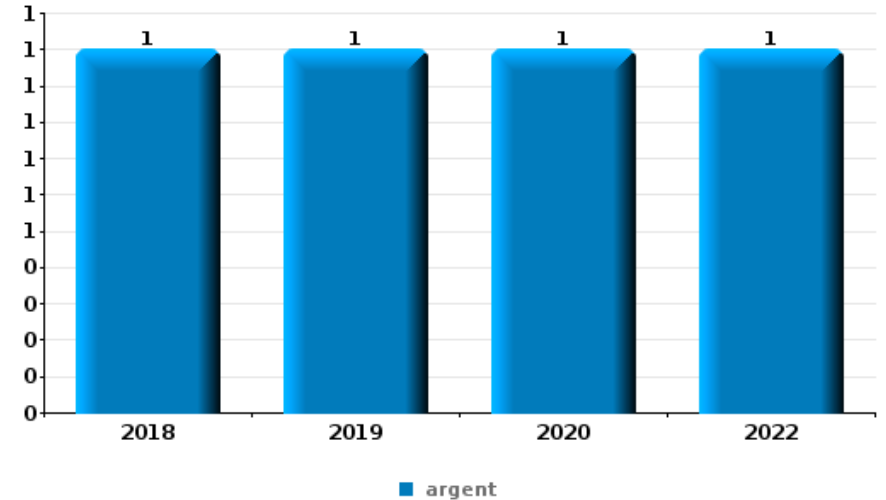
***PARTIE VI : OBJETS ET MOYENS DE TRANSPORT***



**ZONE STAVELOT-MALMEDY**

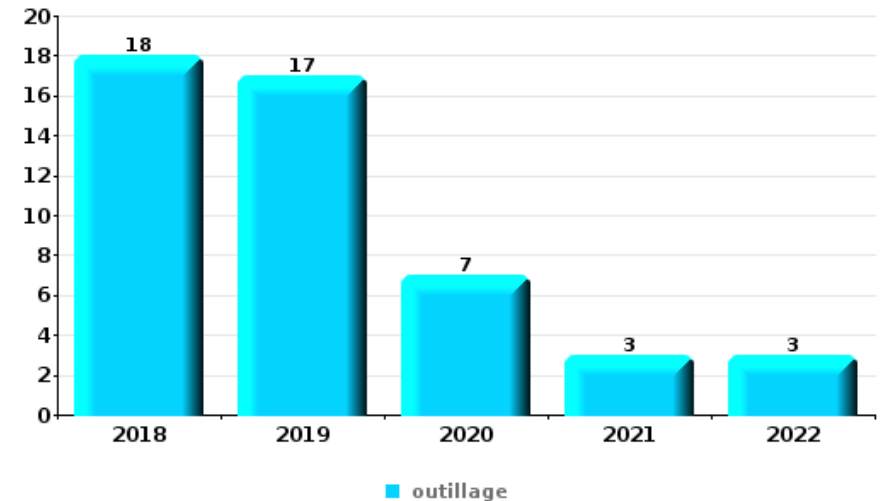
**Vol à main armée**

Top 5 Objets volés (sbd nombre de faits)		2018	2019	2020	2021	2022	2023
1	argent	1	1	1		1	
2	bijouterie / montre			1		1	
3	plaque d'immatriculation	1					



**Vol dans ou sur un véhicule**

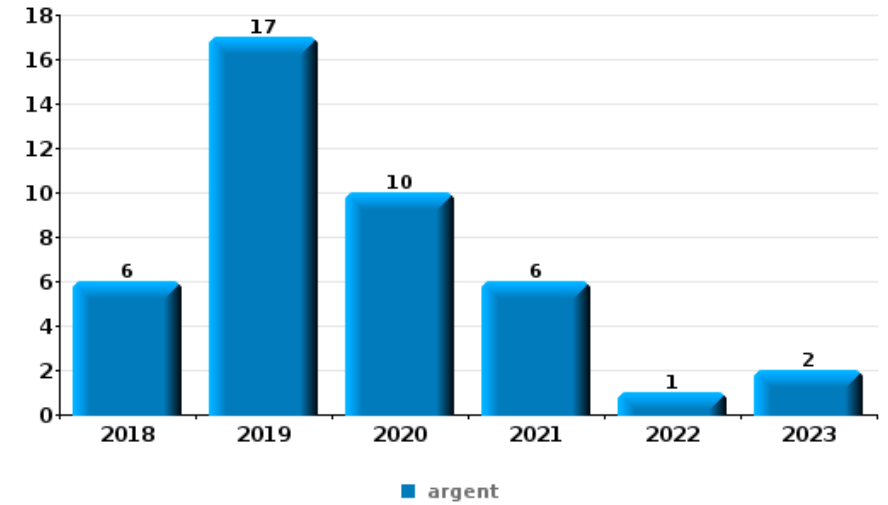
Top 5 Objets volés (sbd nombre de faits)		2018	2019	2020	2021	2022	2023
1	outillage	18	17	7	3	3	
2	carte d'identité / passeport	8	10	8	5	3	
3	argent	8	9	7	3	6	
3	permis de conduire	7	11	7	4	3	1
5	carte bancaire / carte de crédit	6	7	5	7	3	





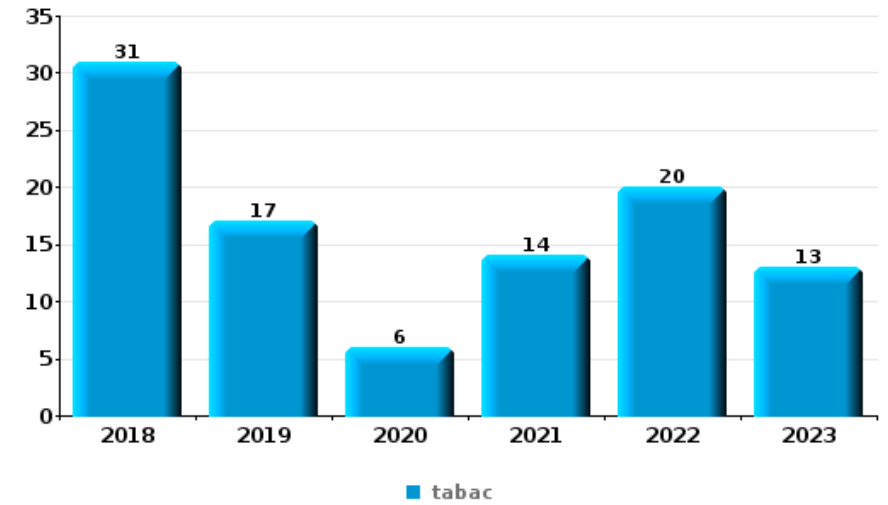
**Cambrionage ds entreprise ou commerce**

Top 5 Objets volés (sbd nombre de faits)		2018	2019	2020	2021	2022	2023
1	argent	6	17	10	6	1	2
2	alimentation	2	3	1	2	1	1
3	outillage	5		1	1	1	
4	coffre-fort / coffret (argent) / caisse	1	3			1	1
4	ordinateur et accessoires	1	2	1	1		1



**Vol à l'étalage**

Top 5 Objets volés (sbd nombre de faits)		2018	2019	2020	2021	2022	2023
1	tabac	31	17	6	14	20	13
2	alimentation	9	7	16	18	12	6
3	parfum / produit de beauté	2	1	2	3	1	3
4	vêtement	4	2	1	1		2
5	multimédia	5	1		2		

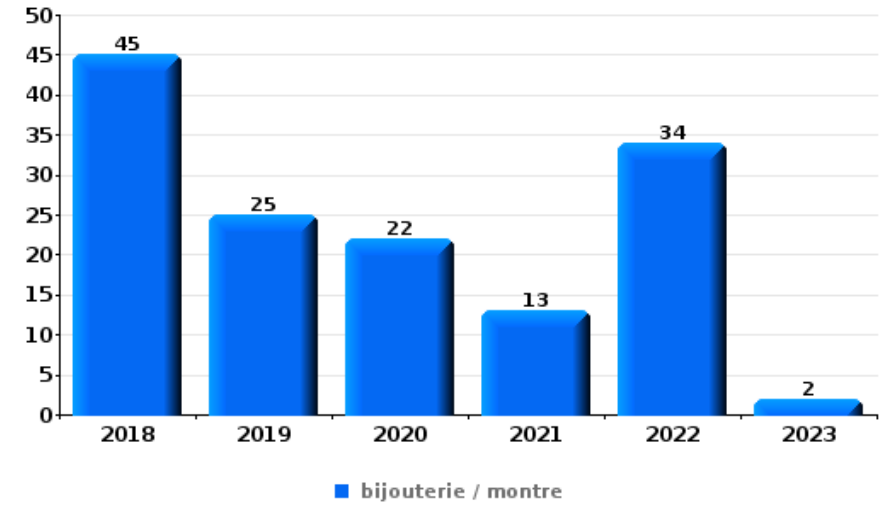






**Cambrilage dans habitation**

Top 5 Objets volés (sbd nombre de faits)		2018	2019	2020	2021	2022	2023
1	bijouterie / montre	45	25	22	13	34	2
2	argent	36	23	20	8	26	
3	multimédia	10	15	6	5	9	
4	ordinateur et accessoires	11	9	12	6	5	
5	outillage	16	11	4	1	9	1



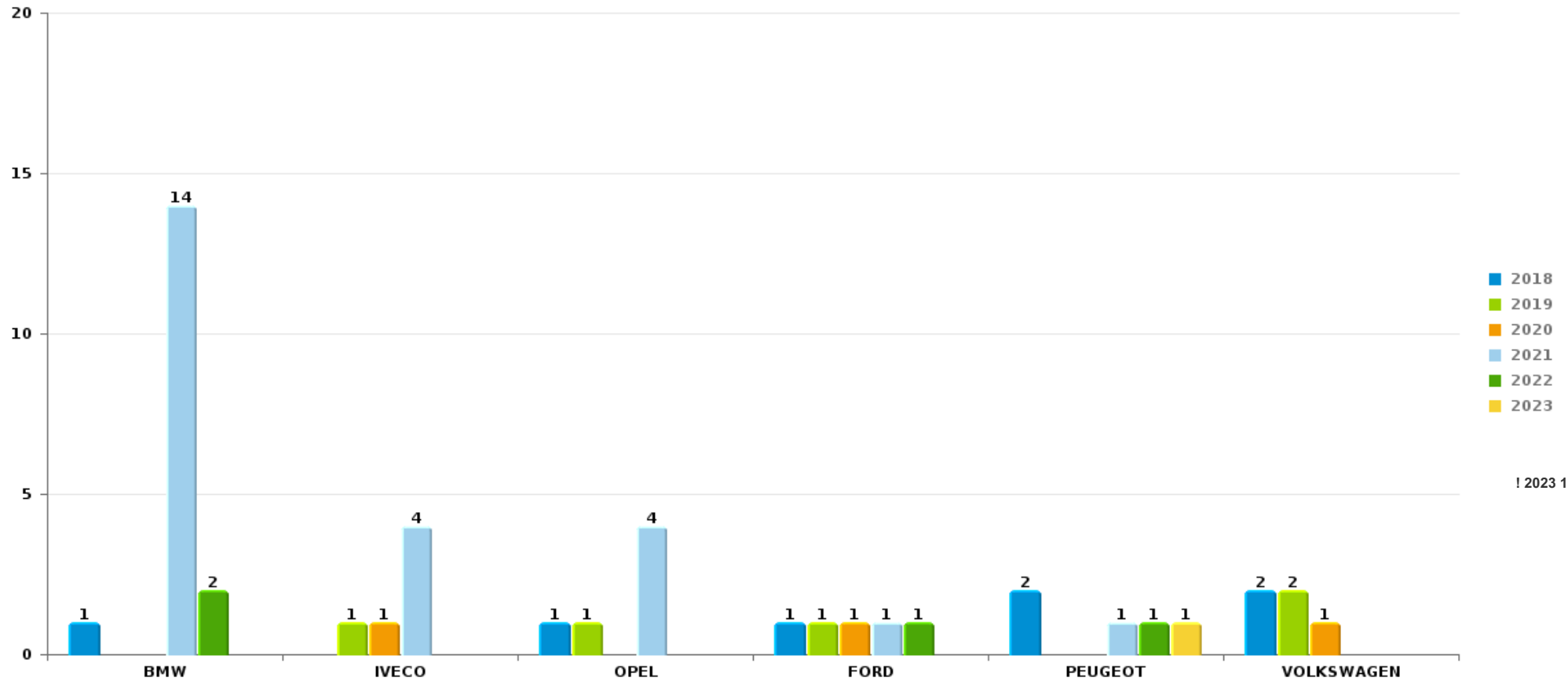
*Remarque: en ce qui concerne les objets, aucun total n'est reproduit étant donné que plusieurs objets peuvent avoir été volés lors d'un même fait.*



ZONE STAVELOT-MALMEDY

Vol de voiture

Nombre de voitures volées par marque (Top 5)



! 2023 1 trim.!

# ***STATISTIQUES POLICIERES DE CRIMINALITE***

---

***LIEU DE PERPETRATION: ZONE DE POLICE***

**ZONE STAVELOT-MALMEDY**

***PARTIE VII : SUSPECTS***



## Partie 1: Niveau FAITS (comptage du nombre de faits pour lesquels un certain type de suspect est impliqué)

### 1.1. Nombre d'infractions selon le sexe des suspects identifiés (par catégorie principale)

Étant donné que, tant un suspect identifié masculin qu'un suspect identifié féminin peuvent être impliqués lors d'un même fait, il est possible que la somme des colonnes «Hommes» et «Femmes» soit supérieure à la valeur de la colonne «Total...» (voir également la note méthodologique)

#### ZONE STAVELOT-MALMEDY

2023

Catégorie principale / Sexe	Nombre total de faits avec au moins 1 suspect	Hommes	%	Femmes	%
Vol et extorsion	20	16	80,0%	5	25,0%
Infr. contre l'intégrité physique	18	16	88,9%	2	11,1%
Armes et explosifs	10	10	100,0%		
Infr. contre autres valeurs morales et sentiments	8	6	75,0%	2	25,0%
Dégradation de la propriété	7	6	85,7%	1	14,3%
Drogues	6	6	100,0%	1	16,7%
Infr. contre l'autorité publique	7	7	100,0%		
Infr. contre la sécurité publique	4	3	75,0%	1	25,0%
Environnement	2	2	100,0%	1	50,0%
Fraude	2	1	50,0%	1	50,0%
Infr. contre la foi publique	2	2	100,0%		
Protection des revenus publics	1	1	100,0%	1	100,0%
Registre de population	2	2	100,0%		
Ivresse et alcool	1	1	100,0%		
Législation sur les étrangers	1	1	100,0%		
<b>Total</b>	<b>91</b>	<b>80</b>	<b>87,9 %</b>	<b>15</b>	<b>16,5 %</b>





## 1.2. Nombre d'infractions selon le sexe des suspects identifiés (par figure criminelle)

Étant donné que, tant un suspect identifié masculin qu'un suspect identifié féminin peuvent être impliqués lors d'un même fait, il est possible que la somme des colonnes «Hommes» et «Femmes» soit supérieure à la valeur de la colonne «Total...» (voir également la note méthodologique)

### ZONE STAVELLOT-MALMEDY

2023

#### FC Vol autre

Figure criminelle / Sexe	Nombre total de faits avec au moins 1 suspect identifié	Hommes	%	Femmes	%
Vol à main armée	1	1	100,0%		
Vol à l'étalage	16	14	87,5%	3	18,8%
Vol par ruse	1			1	100,0%
<b>Total</b>	<b>PA</b>	<b>PA</b>	<b>PA</b>	<b>PA</b>	<b>PA</b>

#### FC Autre

Figure criminelle / Sexe	Nombre total de faits avec au moins 1 suspect identifié	Hommes	%
Violence contre les métiers d'intérêt général	1	1	100,0%
Dégradation de voiture	4	4	100,0%
<b>Total</b>	<b>PA</b>	<b>PA</b>	<b>PA</b>



PH Violence intrafamiliale (VIF)

Figure criminelle / Sexe	Nombre total de faits avec au moins 1 suspect identifié	Hommes	%	Femmes	%
VIF: physique, dans le couple	7	6	85,7%	1	14,3%
VIF: physique, envers des descendants	1	1	100,0%		
VIF: physique, envers d'autres membres	1	1	100,0%		
VIF: psychique, dans le couple	2	2	100,0%		
VIF: économique, dans le couple	1	1	100,0%		
<b>Total</b>	<b>PA</b>	<b>PA</b>	<b>PA</b>	<b>PA</b>	<b>PA</b>

PH Trafic d'armes

Figure criminelle / Sexe	Nombre total de faits avec au moins 1 suspect identifié	Hommes	%
Commerce et production d'arme à feu et mun.	1	1	100,0%
<b>Total</b>	<b>PA</b>	<b>PA</b>	<b>PA</b>

PH Violence dans l'espace public

Figure criminelle / Sexe	Nombre total de faits avec au moins 1 suspect identifié	Hommes	%	Femmes	%
Violence physique (voie publique)	5	5	100,0%		
Violence physique (endroit accessible au public)	4	3	75,0%	1	25,0%
Violence psychique (voie publique)	5	4	80,0%	1	20,0%
Violence psychique (autre endroit public)	2	2	100,0%		
Violence psychique (endroit accessible au public)	1			1	100,0%
<b>Total</b>	<b>PA</b>	<b>PA</b>	<b>PA</b>	<b>PA</b>	<b>PA</b>

## CRIMINALITE ENREGISTREE: SUSPECTS



### PH Autre

Figure criminelle / Sexe	Nombre total de faits avec au moins 1 suspect identifié	Hommes	%
Cyberharcèlement	1	1	100,0%
Fraude à l'identité	1	1	100,0%
<b>Total</b>	<b>PA</b>	<b>PA</b>	<b>PA</b>





### 1.3. Nombre d'infractions selon l'âge des suspects identifiés (par catégorie principale)

Étant donné que, tant un suspect identifié mineur qu'un suspect identifié majeur peuvent être impliqués lors d'un même fait, il est possible que la somme des colonnes «Mineur» et «Majeur» soit supérieure à la valeur de la colonne «Total...»  
(voir également la note méthodologique)

#### ZONE STAVELLOT-MALMEDY

2023

Catégorie principale / Âge	Nombre total de faits avec au moins 1 suspect identifié	Mineur	%	Majeur	%
Vol et extorsion	20	6	30,0%	18	90,0%
Infr. contre l'intégrité physique	18			18	100,0%
Armes et explosifs	10			10	100,0%
Infr. contre autres valeurs morales et sentiments	8	1	12,5%	7	87,5%
Dégradation de la propriété	7			7	100,0%
Infr. contre l'autorité publique	7	1	14,3%	6	85,7%
Drogues	6	1	16,7%	5	83,3%
Infr. contre la sécurité publique	4			4	100,0%
Environnement	2			2	100,0%
Fraude	2			2	100,0%
Infr. contre la foi publique	2			2	100,0%
Registre de population	2			2	100,0%
Ivresse et alcool	1			1	100,0%
Législation sur les étrangers	1			1	100,0%
Protection des revenus publics	1			1	100,0%
<b>Total</b>	<b>91</b>	<b>9</b>	<b>9,9%</b>	<b>86</b>	<b>94,5%</b>



## 1.4. Nombre d'infractions selon l'âge des suspects identifiés (par figure criminelle)

Étant donné que, tant un suspect identifié mineur qu'un suspect identifié majeur peuvent être impliqués lors d'un même fait, il est possible que la somme des colonnes «Mineur» et «Majeur» soit supérieure à la valeur de la colonne «Total...»  
(voir également la note méthodologique)

### ZONE STAVELOT-MALMEDY

2023

#### FC Vol autre

Figure criminelle / Âge	Nombre total de faits avec au moins 1 suspect identifié	Mineur	%	Majeur	%
Vol à main armée	1	1	100,0%		
Vol à l'étalage	16	5	31,3%	15	93,8%
Vol par ruse	1			1	100,0%
<b>Total</b>	<b>PA</b>	<b>PA</b>	<b>PA</b>	<b>PA</b>	<b>PA</b>

#### FC Autre

Figure criminelle / Âge	Nombre total de faits avec au moins 1 suspect identifié	Majeur	%
Violence contre les métiers d'intérêt général	1	1	100,0%
Dégradation de voiture	4	4	100,0%
<b>Total</b>	<b>PA</b>	<b>PA</b>	<b>PA</b>



**PH Violence intrafamiliale (VIF)**

Figure criminelle / Âge	Nombre total de faits avec au moins 1 suspect identifié	Majeur	%
VIF: physique, dans le couple	7	7	100,0%
VIF: physique, envers des descendants	1	1	100,0%
VIF: physique, envers d'autres membres	1	1	100,0%
VIF: psychique, dans le couple	2	2	100,0%
VIF: économique, dans le couple	1	1	100,0%
<b>Total</b>	<b>PA</b>	<b>PA</b>	<b>PA</b>

**PH Trafic d'armes**

Figure criminelle / Âge	Nombre total de faits avec au moins 1 suspect identifié	Majeur	%
Commerce et production d'arme à feu et mun.	1	1	100,0%
<b>Total</b>	<b>PA</b>	<b>PA</b>	<b>PA</b>

**PH Violence dans l'espace public**

Figure criminelle / Âge	Nombre total de faits avec au moins 1 suspect identifié	Mineur	%	Majeur	%
Violence physique (voie publique)	5			5	100,0%
Violence physique (endroit accessible au public)	4			4	100,0%
Violence psychique (voie publique)	5			5	100,0%
Violence psychique (autre endroit public)	2	1	50,0%	1	50,0%
Violence psychique (endroit accessible au public)	1			1	100,0%
<b>Total</b>	<b>PA</b>	<b>PA</b>	<b>PA</b>	<b>PA</b>	<b>PA</b>



**PH Autre**

Figure criminelle / Âge	Nombre total de faits avec au moins 1 suspect identifié	Majeur	%
Cyberharcèlement	1	1	100,0%
Fraude à l'identité	1	1	100,0%
<b>Total</b>	<b>PA</b>	<b>PA</b>	<b>PA</b>



## Partie 2: Niveau SUSPECTS-FAIT (comptage du nombre de combinaisons suspect-fait)

### 2.1. Nombre de suspects-fait selon le sexe des suspects identifiés (TOP 5 des catégories principales)

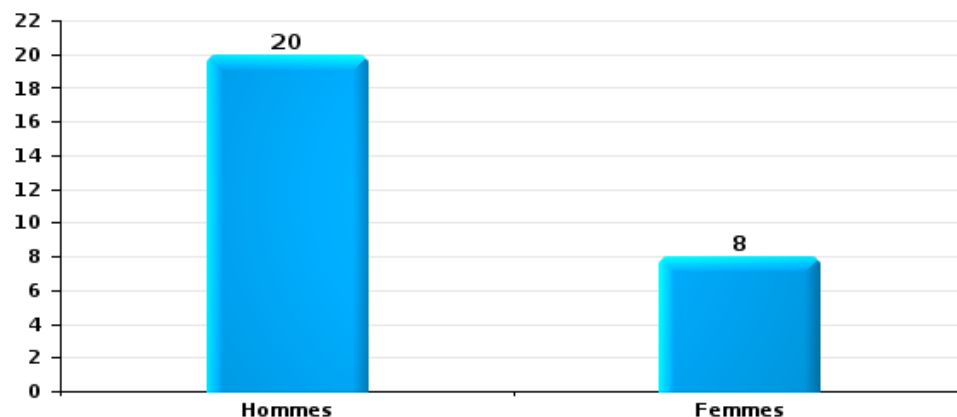
Lorsqu'un même suspect a commis plusieurs faits durant la période considérée, il est aussi comptabilisé plusieurs fois (voir également la note méthodologique)

#### ZONE STAVELOT-MALMEDY

2023

#### Vol et extorsion

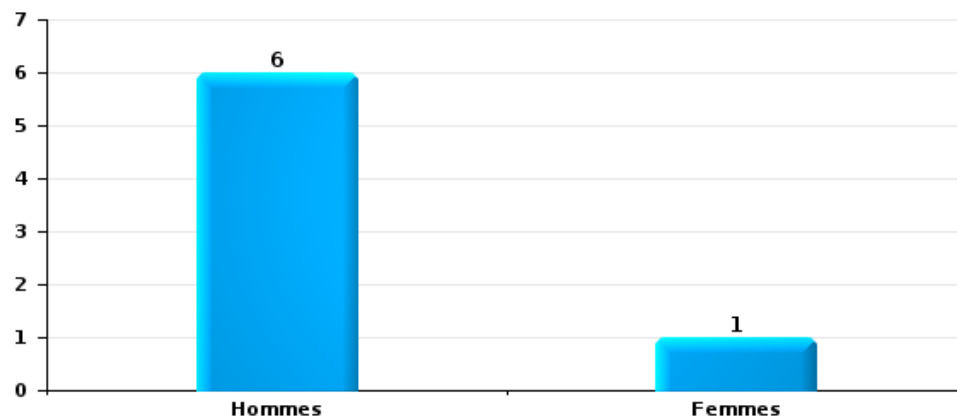
Nombre de suspects-fait selon le sexe





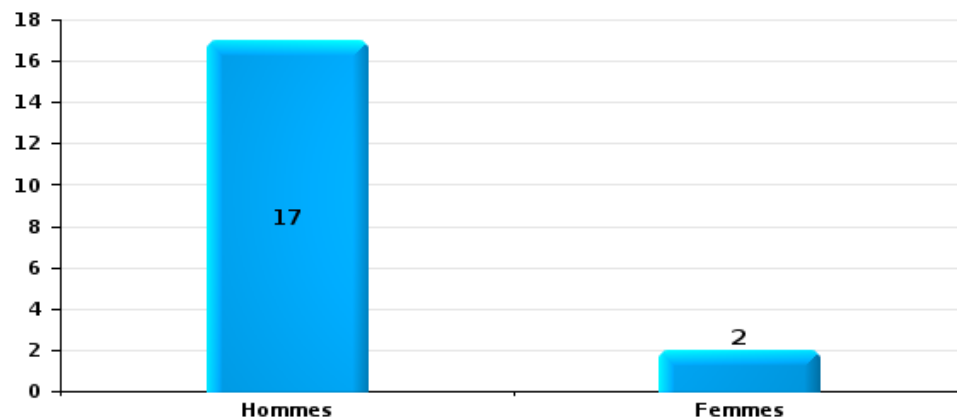
Dégradation de la propriété

Nombre de suspects-fait selon le sexe



Infr. contre l'intégrité physique

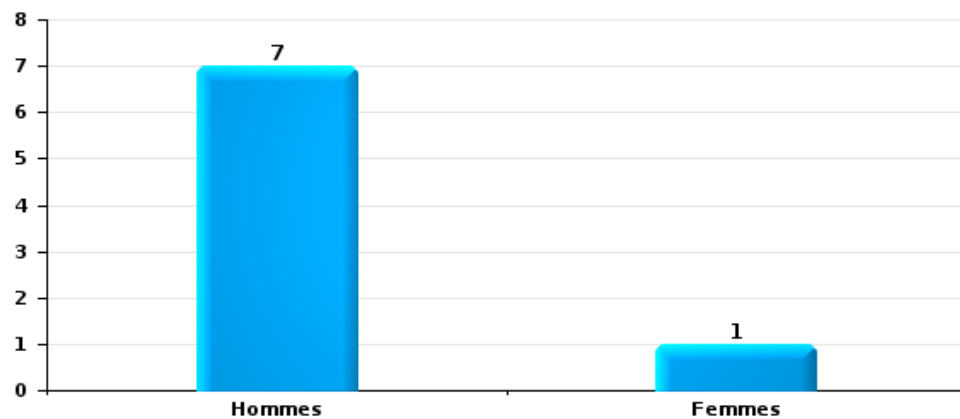
Nombre de suspects-fait selon le sexe





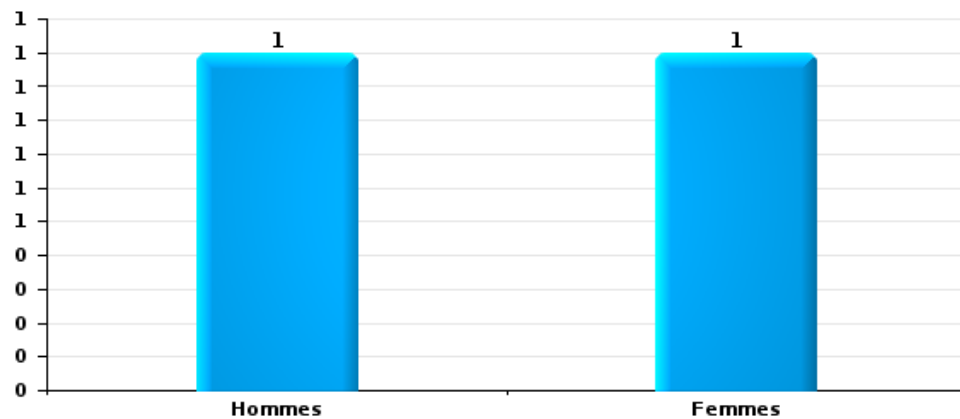
Drogues

Nombre de suspects-fait selon le sexe



Fraude

Nombre de suspects-fait selon le sexe





## 2.2. Nombre de suspects-fait selon le sexe des suspects identifiés (TOP 5 des figures criminelles)

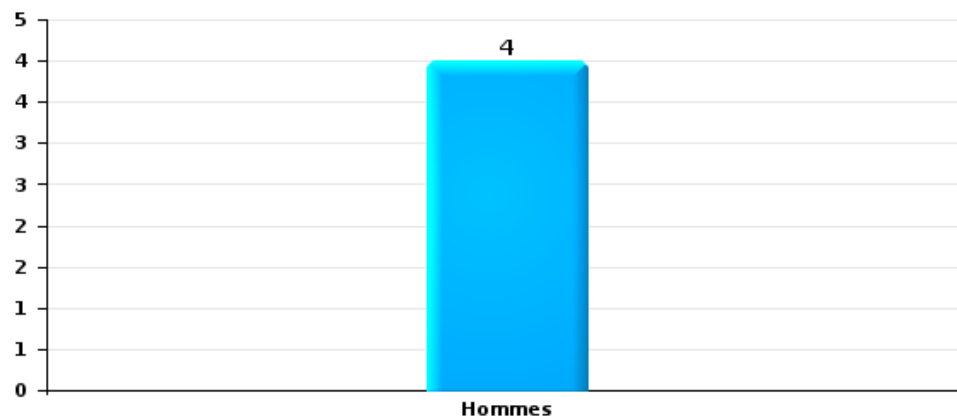
Lorsqu'un même suspect a commis plusieurs faits durant la période considérée, il est aussi comptabilisé plusieurs fois (voir également la note méthodologique)

### ZONE STAVELOT-MALMEDY

2023

#### Dégradation de voiture

Nombre de suspects-fait selon le sexe







### 2.3. Nombre de suspects-fait selon l'âge des suspects identifiés (TOP 5 des catégories principales)

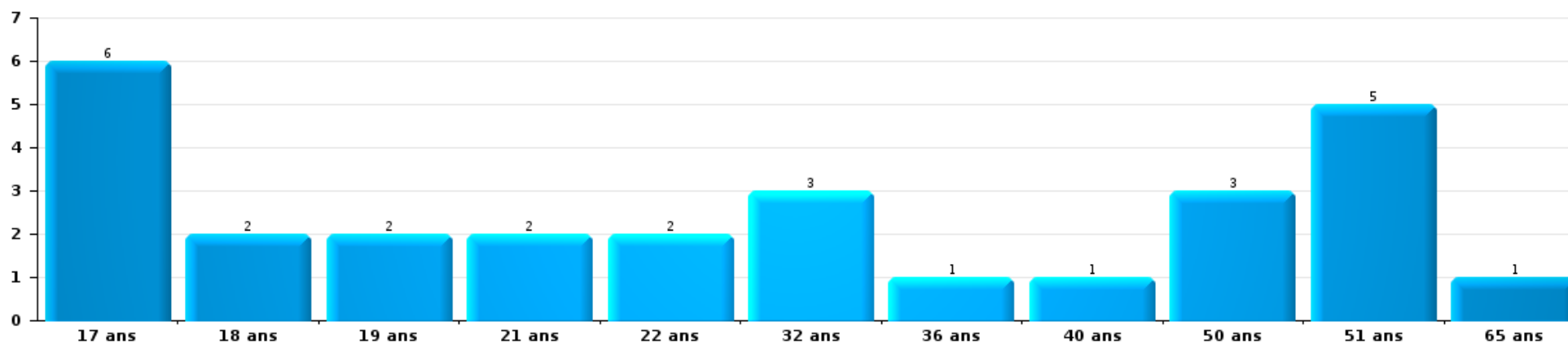
1) Lorsqu'un même suspect a commis plusieurs faits durant la période considérée, il est aussi comptabilisé plusieurs fois, qu'il ait le même âge ou non – 2) Les suspects au-dessous de 14 ans et à partir de 90 ans ne sont pas repris dans le tableau (voir également la note méthodologique)

#### ZONE STAVELOT-MALMEDY

2023

Vol et extorsion

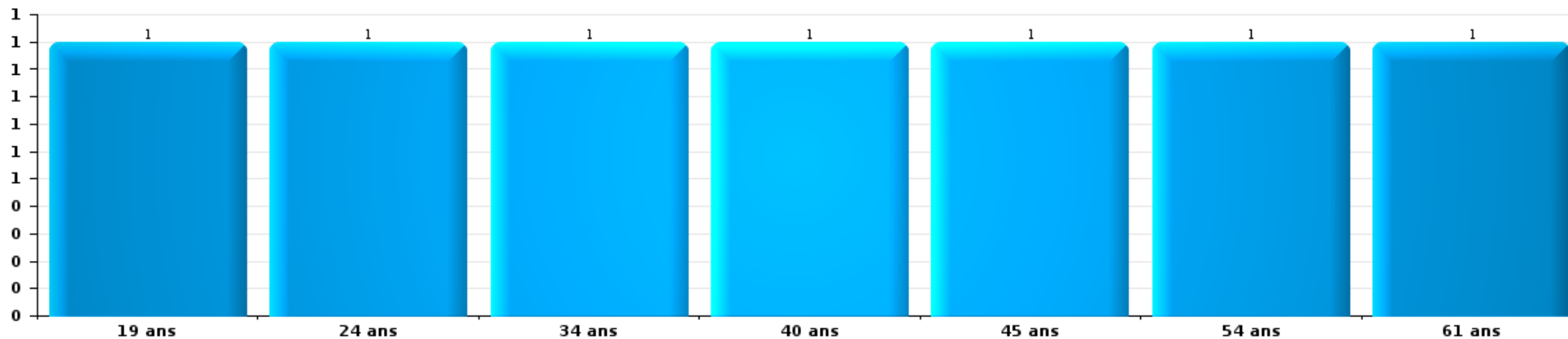
Nombre de suspects-fait par âge (chronologique)





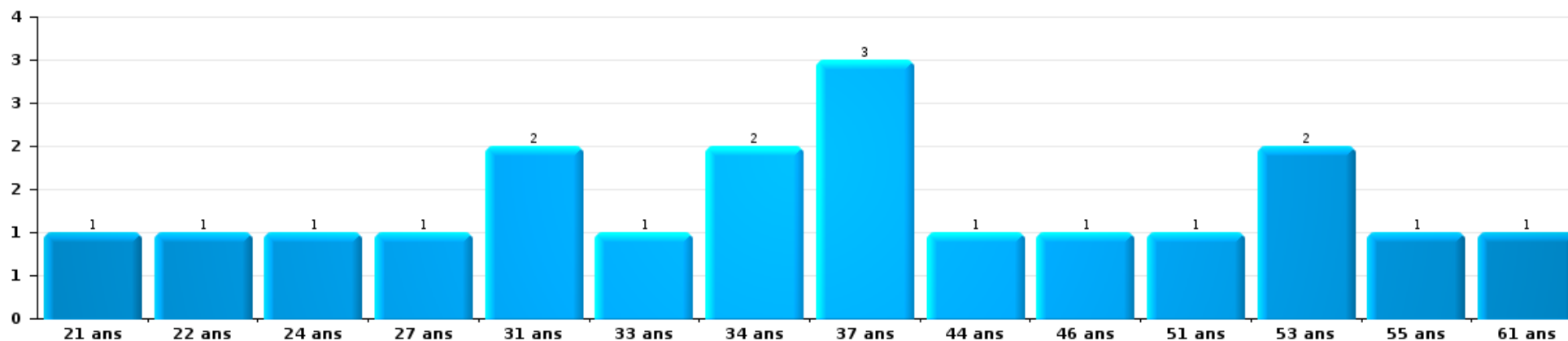
Dégradation de la propriété

Nombre de suspects-fait par âge (chronologique)



Infr. contre l'intégrité physique

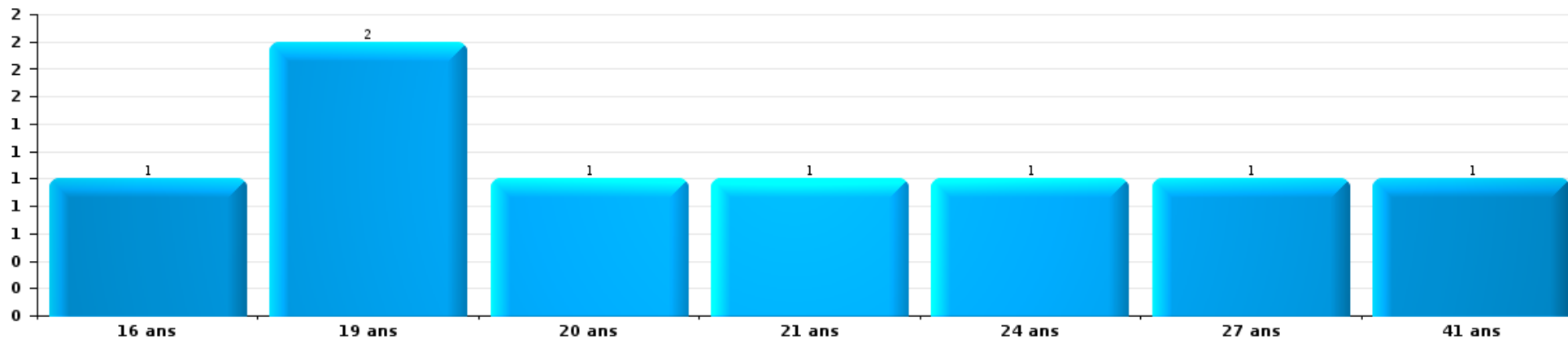
Nombre de suspects-fait par âge (chronologique)





Drogues

Nombre de suspects-fait par âge (chronologique)



Fraude

Nombre de suspects-fait par âge (chronologique)





## 2.4. Nombre de suspects-fait selon l'âge des suspects identifiés (TOP 5 des figures criminelles)

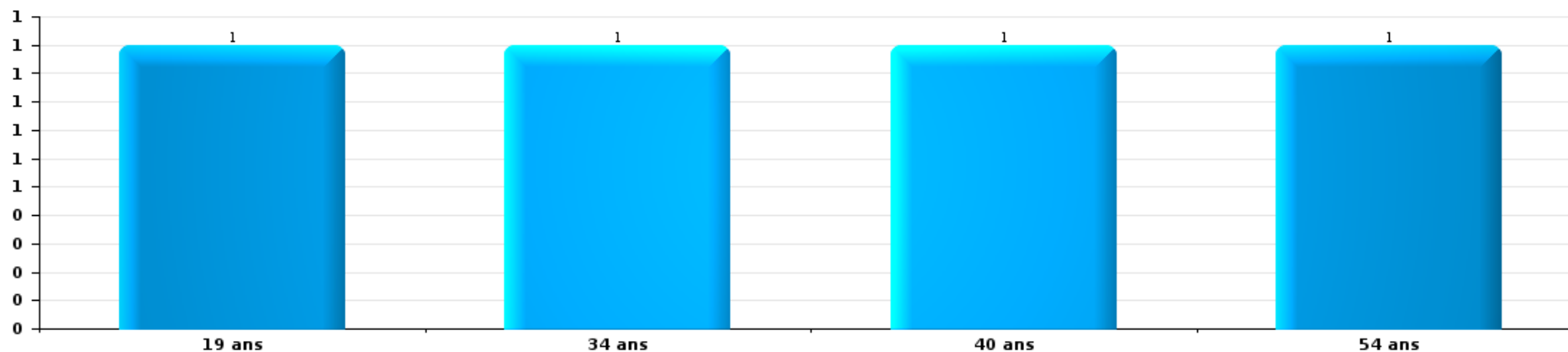
1) Lorsqu'un même suspect a commis plusieurs faits durant la période considérée, il est aussi comptabilisé plusieurs fois, qu'il ait le même âge ou non - 2) Les suspects au-dessous de 14 ans et à partir de 90 ans ne sont pas repris dans le tableau (voir également la note méthodologique)

### ZONE STAVELOT-MALMEDY

2023

#### Dégradation de voiture

Nombre de suspects-fait par âge (chronologique)



# ***STATISTIQUES POLICIERES DE CRIMINALITE***

---

***LIEU DE PERPETRATION: ZONE DE POLICE***

**ZONE STAVELOT-MALMEDY**

***ANNEXE I: DETAIL PAR CATEGORIE DE DELIT  
CODE PENAL***



**ZONE STAVELOT-MALMEDY**

**Infraction Code pénal**

**Infr. contre l'intégrité physique**

			2000	2013	2014	2015	2016	2017	2018	2019	2020	2021	2022	2023
Assassinat	Autres	Acc.	1			1				1				
		Tent.				1	1	1			1			
		Sous-total	1			1	1	1	1	1	1			
Meurtre	Empoisonnement (meurtre)	Tent.									1			
		Acc.			1									
		Tent.		1										
		Acc.					1		1					
		Tent.		2	3	4	3	4	4	4			2	4
		Sous-total		3	4	4	4	4	4	5	1	2	4	
Torture et maltraitance	Torture	Acc.			1							1		
		Acc.		1						2		1		
		Acc.		1		1	1	1	1	3				1
		Sous-total		2	1	1	1	1	1	5			2	1
Coups et/ou blessures vol. en sphère familiale	Entre partenaires ou ex-partenaires	Acc.	11	53	47	54	59	52	50	61	51	66	54	9
		Acc.	30											
		Acc.	1	6	7	3	3	4	6	14	9	10	8	1
		Acc.									1		1	
		Acc.	3	5	4		11	8	12	9	5	6	4	1
		Acc.		2	1	1	2	1	2	4	1	2	3	
		Sous-total	45	66	59	58	75	65	70	88	67	84	70	11



Infr. contre l'intégrité physique

			2000	2013	2014	2015	2016	2017	2018	2019	2020	2021	2022	2023
Coups et/ou blessures vol. hors sphère familiale	Bagarres (=coups réciproques)	Acc.	15	13	15	19	12	15	21	19	11	17	24	7
	Coups envers fonctionnaire de police	Acc.	3			1		2	1	1	2	1		1
	Envers un mineur par une pers. ayant autorité	Acc.	1	4	3	3	3	4	1	6	5	3	3	
	Envers un mineur qualité de l'auteur inconnue	Acc.	1	6	8	6	5	4	4	6	6	3	4	2
	Envers pers. vulnérable par pers. ayant autorité	Acc.			1						1			1
	Envers pers. vulnérable (qualité auteur inconnue)	Acc.	1	1	1					2				1
	Envers un mineur par cohabitant sans rel. Autorité	Acc.										4	2	1
	Envers un arbitre de manifestation sportive	Acc.				1								
	Coups envers personnel transport public	Acc.		1					1	3				
	Coups envers personnel autre service public	Acc.						1				1		
	Coups envers profession médicale	Acc.		3	3	1		1	3	1		3		
	Coups envers personnel institut d'enseignement	Acc.				1	1	1						
	Non spécifié	Acc.	65	107	102	90	89	111	108	126	67	61	88	22
	Tent.	1				1	2	1				1		
	<b>Sous-total</b>		<b>87</b>	<b>135</b>	<b>133</b>	<b>122</b>	<b>111</b>	<b>141</b>	<b>140</b>	<b>164</b>	<b>92</b>	<b>93</b>	<b>122</b>	<b>35</b>
Abstention coupable	Acc.	2		1	1	1	1			1	2			
	<b>Sous-total</b>		<b>2</b>	<b>1</b>	<b>1</b>	<b>1</b>	<b>1</b>			<b>1</b>	<b>2</b>			
Autres infr. volontaires. c/ l'intégrité phys.	Privation de soins à enfant ou personne vulnérable	Acc.	1		1					1	1		1	
	Délaissement d'enfant ou personne vulnérable	Acc.	1		2	2	4	2	5	5	6	5		
	Abandon d'enfant dans le besoin	Acc.				1		1		1				
	Administration substances nuisibles	Acc.	2						1					1
	Empoisonnement de denrées	Acc.						1						
	Entrave méchante à la circulation	Acc.	2	3	7	10	6	10	9	5	6	7	2	3
	Voies de faits et violences légères	Acc.	6	19	8	6	10	8	9	11	9	8	9	2
	<b>Sous-total</b>		<b>12</b>	<b>22</b>	<b>18</b>	<b>19</b>	<b>20</b>	<b>22</b>	<b>24</b>	<b>23</b>	<b>22</b>	<b>20</b>	<b>12</b>	<b>6</b>
Infr. involontaires contre l'intégrité physique	Homicides involontaires	Acc.			1	1					2			
	Coups et/ou blessures involontaires	Acc.	9	11	3	8	13	5	7	3	6	3	3	
	Administration involontaire substances nuisibles	Acc.											1	
	Abstention d'entretien enfant/personne vulnérable	Acc.	1			1	1	2	1					
	Morsure de chien	Acc.	3	12	5	5	8	4	8	5	2	4	9	1
	Non spécifié	Acc.	1			1								
	<b>Sous-total</b>		<b>14</b>	<b>23</b>	<b>9</b>	<b>16</b>	<b>22</b>	<b>11</b>	<b>16</b>	<b>8</b>	<b>10</b>	<b>7</b>	<b>13</b>	<b>1</b>
	<b>Total</b>		<b>161</b>	<b>248</b>	<b>224</b>	<b>222</b>	<b>235</b>	<b>246</b>	<b>256</b>	<b>295</b>	<b>195</b>	<b>208</b>	<b>222</b>	<b>53</b>



Infr. contre la liberté individuelle

			2000	2013	2014	2015	2016	2017	2018	2019	2020	2021	2022	2023
Enlèvement de mineur ou personne vulnérable	Enlèvement parental	Acc.							3	2	1		1	
		Tent.					1						1	
	Autre enlèvement	Acc.				3	1							
		Tent.			1	1	1			1	1			
Sous-total						1	4	3	3	3	2		2	
Détenion par un particulier	Acc.			2	1	1			1	1	1			
	Sous-total			2	1	1			1	1	1			
Total				2	1	2	4	3	4	4	3		2	





Infr. contre les mœurs

			2000	2013	2014	2015	2016	2017	2018	2019	2020	2021	2022	2023
Viol n'ayant pas causé la mort	Victime < 10a	Acc.	7	2	3	2	4	4	2	2	4	2		
		Acc.	1	2		4	3	2	2	2	3	1		
	Victime 10a - 14a	Tent.							1		1			
	Victime 14a - 16a	Acc.		1		1		4	3	3	1	1		
	Victime 16a - 18a	Acc.	1					1	3	4		2	1	
	Victime majeure	Acc.	1	1	5	5	4	3	4	4	4	4	5	3
		Tent.		1		1						1		
	Acc.	1						1						
	Victime âge inconnu	Acc.	1					1						
		Sous-total	11	7	8	13	11	15	15	15	14	11	4	
Viol avec conséquence inconnue		Acc.	2								1		1	
		Sous-total	2								1		1	
Viol n'ayant pas causé la mort (nvCPS)	Victime < 16a	Acc.										1	1	1
	Victime 16a - 18a	Acc.											1	
	Victime majeure	Acc.											2	
		Sous-total										1	4	1
Attentat à la pudeur avec violence / menace	Victime < 16a	Acc.		2		2	1	1	7	1	4		1	
	Victime 16a - 18a	Acc.				1				1		1		
	Victime majeure	Acc.		1	1	1	2	4	3	2	5	1		
		Sous-total		3	1	3	4	5	10	4	9	2	1	
Attentat à la pudeur sans violence / menace	Victime < 16a	Acc.	4	2	4	5	3	3	7	3	12	6	4	
		Tent.				1		1						
	Victime 16a - 18a	Acc.		1		2				1		1		
	Victime âge inconnu	Acc.	1	1	2	2	1		2	2				
		Sous-total	5	4	6	10	4	4	9	6	12	7	4	
Attentat à la pudeur non spécifié		Acc.	1											
		Sous-total	1											
Atteinte intégrité sexuelle sans mort (nvCPS)	Victime < 16a	Acc.											2	2
	Victime 16a - 18a	Acc.											1	1
	Victime majeure	Acc.											3	
		Sous-total											6	3



**Infr. contre les mœurs**

			2000	2013	2014	2015	2016	2017	2018	2019	2020	2021	2022	2023
Pornographie enfantine	Détention	Acc.		4		1	2	3	1	1	1	2	1	
	Distribution	Acc.			4	3	2	2	2	2	9	2		
	Accès pornographie enfantine via technologie	Acc.						2		1	1			
	Non spécifié	Acc.					2	1						
		Sous-total		4	4	4	6	8	3	4	11	4	1	
Pornographie		Acc.				1								
		Sous-total				1								
Incitation à la débauche	Victime mineure	Acc.	2	2		2		1			2		1	
		Sous-total	2	2		2		1			2		1	
Exploitation de la débauche d'autrui	Victime mineure	Acc.				1								
	Victime majeure	Acc.									1			
	Age victime inconnu	Acc.	1					1						
		Sous-total	1			1		1			1			
Outrage public aux bonnes mœurs	Actions (exhibitionnisme, etc.)	Acc.	10	1	9	5	3	5	3	2	4	2		
	Ecrits, images, objets	Acc.	2		3	1		1	1		3	1	1	
	Publicité pour avortement	Acc.		1										
		Sous-total	12	2	12	6	3	6	4	2	7	3	1	
Voyeurisme	Observation/enregistrement de nudité ou intimité	Acc.				1	2	2	3	2		2	5	
	Diffusion enregistrement nudité ou intimité	Acc.					2		1	4	8	6	13	
		Tent.									1			
		Sous-total				1	4	2	4	6	9	8	18	
Voyeurisme direct (nvCPS)	Victime < 16a	Acc.											1	
		Sous-total											1	
Voyeurisme via moyen technique ou autre (nvCPS)	Victime 16a - 18a	Acc.											1	
	Victime majeure	Acc.											2	
		Sous-total											3	
Diffusion de contenu à caractère sexuel (nvCPS)	Victime < 16a	Acc.												1
		Sous-total												1
Diffusion contenu sex. but méchant/lucrat. (nvCPS)	Victime 16a - 18a	Acc.												1
	Victime majeure	Acc.											3	
		Sous-total											3	1
Images d'abus sexuels de mineurs (nvCPS)	Production/diffusion images abus sexuels (nvCPS)	Acc.											1	
		Sous-total											1	



Infr. contre les mœurs

		2000	2013	2014	2015	2016	2017	2018	2019	2020	2021	2022	2023
	Total	34	22	31	41	32	42	45	37	66	36	49	6



**Infr. contre autres valeurs morales et sentiments**

			2000	2013	2014	2015	2016	2017	2018	2019	2020	2021	2022	2023
Harcèlement	Acc.		11	76	108	85	104	94	78	108	101	100	105	30
	Tent.										1			
	Sous-total		11	76	108	85	104	94	78	108	102	100	105	30
Violation de sépulture	Acc.		2		1	1					1	1		
	Sous-total		2		1	1					1	1		
Violation du secret professionnel	Acc.		1		2		1			1		2		
	Sous-total		1		2		1			1		2		
Atteinte à l'honneur	Calomnie et diffamation	Acc.	7	35	30	37	34	24	21	26	28	35	27	3
	Déclaration calomnieuse	Acc.	1	1	1	2	2		2	1				
	Imputation calomnieuse	Acc.			1	2	1	2				1		1
	Divulgation méchante	Acc.	3				1	1	1	1		1		
	Injures (Délit)	Acc.	4	14	18	18	25	17	14	20	18	16	14	7
	Non spécifié	Acc.	2	1										
	Sous-total		17	51	50	59	63	44	38	48	46	53	41	11
Vie privée	Violation de domicile par un particulier	Acc.	8	14	9	16	8	11	8	4	4	11	10	2
		Tent.				1								
	Violation du secret des lettres	Acc.		1	3	3	1				2			
	Sous-total		8	15	12	19	10	11	8	4	6	11	10	2
Tapage nocturne	Acc.		5	2	4	2	7	9	18	12	14	7	6	2
	Sous-total		5	2	4	2	7	9	18	12	14	7	6	2
Abus faiblesses de personnes	Acc.				1	1			1	1	1	1		
	Tent.					1								
	Sous-total				1	2			1	1	1	1		
Cyberlokkig (leurre de mineur par ICT)	Acc.												1	
	Sous-total												1	
Occupation bien d'autrui (squatter)	Pénétrer / occuper / séjourner (bien non habité)	Acc.									1		1	
	Pénétrer / occuper / séjourner (bien habité)	Acc.										1		
	Sous-total										1	1	1	
	Total		44	144	178	168	185	158	143	174	171	176	164	45



Infr. relative au statut juridique de l'enfant

			2000	2013	2014	2015	2016	2017	2018	2019	2020	2021	2022	2023
Non-représentation d'enfants	Par les parents	Acc.	4	18	35	31	43	36	72	51	43	44	35	2
	Par une personne qui en a la charge	Acc.		2	2	6	14	1	2	1		1		
		Sous-total	4	20	37	37	57	37	74	52	43	45	35	2
		Total	4	20	37	37	57	37	74	52	43	45	35	2



Vol et extorsion

			2000	2013	2014	2015	2016	2017	2018	2019	2020	2021	2022	2023	
Vol avec circ. aggr.	Avec violence	Acc.	4	9	6	3	3	3	2	2	5	5	7	3	
		Tent.	3	2	1	2	1		3	1					
	Sans violence	Acc.	336	273	323	251	200	178	222	180	128	93	110		17
		Tent.	126	94	119	86	75	73	95	81	51	42	49		5
	Sous-total			469	378	449	342	279	254	322	264	184	140	166	25
Vol sans circ. aggr.	Avec violence	Acc.	4	9	4	5	4	3	4	5	7	3	4	1	
		Tent.	3			1			1						
	Sans violence, Vol à la tire	Acc.	24	22	25	24	18	21	14	21	12	6	14		18
		Tent.			1			1	1	1					
	Sans violence, Vol d'usage	Acc.	3	3		1	1	2	3	3			5	1	
		Tent.										1			
	Sans violence, Vol domestique	Acc.	3	6	6	8	5	11	6	7	4	5	3		1
		Tent.											1		
	Sans violence	Acc.	371	312	333	355	331	339	302	261	164	180	203		53
		Tent.	1	11	6	2	3	11	12	5	3	5	2		1
Sous-total			409	363	375	396	362	388	343	303	191	204	228	74	
Vol non spécifié	Acc.		63		4	6	6	3	4	4		1	3		
		Tent.	18		1										
	Sous-total			81		5	6	6	3	4	4		1	3	
Extorsion	Acc.		5	4	3	3	1	5	3		1	1	3		
		Tent.		4			1	5	5	1	1	5	4		
	Sous-total			5	8	3	3	2	10	8	1	2	6	7	
Maraudage	Acc.		1												
	Sous-total			1											
Total			965	749	832	747	649	655	677	572	377	351	404	99	

FPF/DGR/DRI/BIPOL - Statistiques policières de criminalité (date de clôture: 22/09/2023)  
 Les données pour les années 2001 jusqu'à 2012 ne sont plus publiées mais restent disponibles sur demande auprès du service BIPOL.  
 Les données pour 2023 ne concernent que le 1er trimestre.



**Fraude**

			2000	2013	2014	2015	2016	2017	2018	2019	2020	2021	2022	2023
Blanchiment d'argent	Acc.				2	1				3	2	4	3	3
	Tent.					1								
	Sous-total				2	2				3	2	4	3	3
Recel	Recel simple	Acc.	3	2	1	1	1	1	1	2	2	1		1
		Tent.	2											
	Recel qualifié	Acc.	1			2		1				1		
		Tent.						2						
	Non spécifié	Acc.	1											
	Sous-total		7	2	1	1	3	1	4	2	2	2		1
Grivèlerie	Carburant / lubrifiant	Acc.	3	3	1	6	7	8	15	5	1	2		
	Boissons et aliments	Acc.	2		2	1	1	2	4				1	
	Voiture de location	Acc.			1	4	1	1	2			3		
	Logements	Acc.	3					1	1	2	1	1	1	
	Non spécifié	Acc.	1											
	Sous-total		9	3	4	11	9	12	22	7	2	6	2	
Détournement et destruction frauduleuse	Cel frauduleux	Acc.	29	2	2	4		4	2	2	3	4	4	
	D'argent, de papiers, etc.	Acc.	1	2		2	2		1		1		3	
	D'objets saisis	Acc.		1						1				
	De biens mobiliers des époux	Acc.	1											
	D'héritage	Acc.			1	1						1		
	Non spécifié	Acc.					1	1				1	1	
	Sous-total		31	5	3	7	3	5	3	3	4	6	8	
Escoquerie	Fraude par internet	Acc.		26	28	28	29	32	56	62	61	91	130	33
		Tent.		7	5	15	9	11	9	8	18	7	7	3
	Escoquerie sans internet	Acc.		19	21	15	13	26	18	15	13	12	25	6
		Tent.		5	4	1	4	4	4	4	3	3	3	1
	Non spécifié	Acc.	29											
		Tent.	4											
	Sous-total		33	57	58	59	55	73	87	89	95	113	165	43
Tromperie	Marchandises vendues / travail fourni	Acc.	5		1	1		1		1			1	1
	Monnaies	Acc.	1	1	1	2	1							
		Sous-total	6	1	2	3	1	1		1			1	1

FPF/DGR/DR1/BIPOL - Statistiques policières de criminalité (date de clôture: 22/09/2023)  
 Les données pour les années 2001 jusqu'à 2012 ne sont plus publiées mais restent disponibles sur demande auprès du service BIPOL.  
 Les données pour 2023 ne concernent que le 1er trimestre.



**Fraude**

			2000	2013	2014	2015	2016	2017	2018	2019	2020	2021	2022	2023
Abus de confiance et infr. apparentées	Abus de confiance	Acc.	24	39	24	22	19	19	25	21	16	32	20	3
		Tent.				1								
	Abus des faiblesses	Acc.		2	3	1	1	2	6	2	5	4		
		Sous-total	24	41	27	23	21	21	31	23	21	36	20	3
Abus de biens sociaux	Par des sociétés	Acc.								1	1			
	Par des A.S.B.L.	Acc.											1	
	Non spécifié	Acc.			1									
	Autres	Acc.					1		1	1				
		Sous-total			1		1		2	1			1	
Infr. liées à l'insolvabilité	Par le débiteur	Acc.			1					1				
	Non spécifié	Acc.		1	3				1				1	
		Sous-total		1	4				1	1			1	
Insolvabilité frauduleuse		Acc.									1			
		Sous-total									1			
Chèques sans provision		Acc.	6											
		Sous-total	6											
		Total	116	110	101	107	92	114	148	131	128	167	201	51

FPF/DGR/DR1/BIPOL - Statistiques policières de criminalité (date de clôture: 22/09/2023)  
 Les données pour les années 2001 jusqu'à 2012 ne sont plus publiées mais restent disponibles sur demande auprès du service BIPOL.  
 Les données pour 2023 ne concernent que le 1er trimestre.





Dégradation de la propriété

			2000	2013	2014	2015	2016	2017	2018	2019	2020	2021	2022	2023
Incendie volontaire	Dans lieu habité (de jour)	Acc.	1				1		1	1			1	
	Dans lieu habité (de nuit)	Acc.	1	2	2	1	1				2		2	
		Tent.			1		1						2	
	Dans lieu habité (moment indéterminé)	Tent.										1		
	Dans un autre lieu (de jour)	Acc.	3	3	2	4		2	2		2	1	3	
	Dans un autre lieu (de nuit)	Acc.	2		10	4	1	6	2	5	2	5	5	2
		Tent.			1	1								
	Dans un autre lieu (moment indéterminé)	Acc.		1		2			1				1	
	Tent.					1								
	Non spécifié	Acc.								1				
		Sous-total	7	6	16	12	5	8	6	7	6	10	11	2
Incendie involontaire		Acc.	22	12	9	8	12	13	9	8	14	3	8	2
		Sous-total	22	12	9	8	12	13	9	8	14	3	8	2
Destruction, dénaturation, dégradation	Avec circ. aggr.	Acc.	30	11	4	7	6	7	8	2	5	6	2	1
	Destruction de biens agricoles	Acc.	3	2	3		3	1		1	2	5	1	
	Non spécifié	Acc.	37											
		Sous-total	70	13	7	7	9	8	8	3	7	11	3	1
Vandalisme	Sur véhicules	Acc.	43	139	141	101	102	117	87	90	80	78	68	14
		Tent.									1			
	Sur autres biens mobiliers	Acc.	55	33	35	20	26	40	32	31	22	20	23	5
		Tent.		1										
	Graffitis	Acc.	4	4	9	11	13	8	5	7		2		3
Autres détériorations sur biens immobiliers	Acc.	24	72	61	66	73	68	59	54	45	43	28	4	
Dégradation de clôture	Acc.	3	8	11	11	7	11	14	11	19	18	14		
		Sous-total	129	257	257	209	221	244	197	193	167	161	133	26
		Total	228	288	289	236	247	273	220	211	194	185	155	31

FPF/DGR/DR/BIPOL - Statistiques policières de criminalité (date de clôture: 22/09/2023)  
 Les données pour les années 2001 jusqu'à 2012 ne sont plus publiées mais restent disponibles sur demande auprès du service BIPOL.  
 Les données pour 2023 ne concernent que le 1er trimestre.



Infr. contre la Sécurité de l'Etat

			2000	2013	2014	2015	2016	2017	2018	2019	2020	2021	2022	2023
Sûreté intérieure de l'Etat	Acc.								1					
	Sous-total								1					
	Total								1					



Infr. contre la sécurité publique

			2000	2013	2014	2015	2016	2017	2018	2019	2020	2021	2022	2023
Organisation criminelle	Acc.						1			1				
	Sous-total						1			1				
Association de malfaiteurs	Acc.			9	3		1	3	1		2			
	Sous-total			9	3		1	3	1		2			
Evasion de prisonniers	Evasion simple	Acc.							1					
	Non-respect surveillance électronique	Acc.		1		1			1	1		1		
	Non spécifié	Acc.											1	
	Sous-total			1		1			2	1		1	1	
Recel	Recel de criminel	Acc.			1									
	Sous-total				1									
Menaces	Menace d'attentat	Acc.							1		3			
	Verbales	Acc.	55	93	62	52	51	40	58	77	56	50	42	7
		Tent.				1								
	Ecrites	Acc.	2	19	23	16	20	11	15	34	22	32	18	6
	Par gestes, emblèmes	Acc.	16	21	26	21	19	25	23	28	21	18	20	3
	Alerte à la bombe	Acc.				2			2					
	Non spécifié	Acc.	5	1	1							1		1
	Sous-total		78	134	112	92	90	76	99	139	102	101	80	17
	Total		78	144	116	93	92	79	102	141	104	102	81	17

FPF/DGR/DR/BIPOL - Statistiques policières de criminalité (date de clôture: 22/09/2023)  
 Les données pour les années 2001 jusqu'à 2012 ne sont plus publiées mais restent disponibles sur demande auprès du service BIPOL.  
 Les données pour 2023 ne concernent que le 1er trimestre.



Infr. contre l'autorité publique

			2000	2013	2014	2015	2016	2017	2018	2019	2020	2021	2022	2023
Violence c/ personnes investies autorité publique	Acc.				2			1	2					
	Sous-total				2			1	2					
Rébellion	Rébellion armée	Acc.	2		1	1	1	2	2	2	2		2	
	Rébellion non armée	Acc.	4	8	9	4	7	14	14	10	10	4	4	1
	Non spécifié	Acc.	2	1	1	1	1	2		1	2			
	Sous-total		8	9	11	6	8	17	18	12	13	6	6	1
Outrages	Acc.		10	17	18	4	10	27	15	17	13	12	15	7
	Sous-total		10	17	18	4	10	27	15	17	13	12	15	7
Autres infractions	Bris de scellés	Acc.	1											
	Imprimés sans éditeur responsable	Acc.								1				
	Sous-total		1							1				
<b>Total</b>			<b>19</b>	<b>26</b>	<b>31</b>	<b>10</b>	<b>18</b>	<b>45</b>	<b>35</b>	<b>30</b>	<b>26</b>	<b>18</b>	<b>21</b>	<b>8</b>



Infr. contre la foi publique

			2000	2013	2014	2015	2016	2017	2018	2019	2020	2021	2022	2023
Faux en écritures	Faux en écritures	Acc.	11	6	11	7	11	6	7	5	5	6	4	
	Usage de faux en écrit. et écrit. falsifiées	Acc.	7	6	5	11	6	9	4	7	3	13	5	1
		Sous-total	18	12	16	18	17	15	11	12	8	19	9	1
Usurpation	Immixtion dans fonctions publiques	Acc.	1	4	2			3		1			2	
	De fonctions	Acc.		1	1		1				1	2		
	De titres	Acc.								1				
	De nom	Acc.	11	15	8	9	11	8	12	15	8	11	17	3
	Tent.					1								
	Non spécifié	Acc.			1									
		Sous-total	12	20	12	9	13	11	12	17	9	13	19	3
Contrefaçon / falsification	Contrefaçon	Acc.		1	2	2	1	1	1	1	1	3	3	
	Falsification	Acc.				1							1	
	Non spécifié	Acc.	1											
		Sous-total	1	1	2	2	2	1	1	1	1	3	4	
Fausses monnaies	Emission	Acc.	11	2		4							2	
	Non spécifié	Acc.	2											
	Autres	Acc.	15				2		1			1	1	
		Sous-total	28	2		4	2		1			1	3	
Faux en justice	Fausses déclarations	Acc.	1	3	2	5	2	4					1	
	Faux serment	Acc.			1					1				
		Sous-total	1	3	3	5	2	4		1			1	
		Total	60	38	33	38	36	31	25	31	18	36	36	4

FPF/DGR/DR/BIPOL - Statistiques policières de criminalité (date de clôture: 22/09/2023)  
 Les données pour les années 2001 jusqu'à 2012 ne sont plus publiées mais restent disponibles sur demande auprès du service BIPOL.  
 Les données pour 2023 ne concernent que le 1er trimestre.



**ZONE STAVELOT-MALMEDY**

**Infraction Code pénal**

**Infr. contre la famille**

		2000	2013	2014	2015	2016	2017	2018	2019	2020	2021	2022	2023
Abandon de famille	Acc.	2	1			1	2	1	1				
	Sous-total	2	1			1	2	1	1				
Refus du droit aux relations personnelles	Acc.	17	14	31	27	23	32	29	24	35	31	28	6
	Sous-total	17	14	31	27	23	32	29	24	35	31	28	6
Non-acquittement pension alimentaire	Acc.	6	5	1	4	3	1	3	3	2	1	2	
	Sous-total	6	5	1	4	3	1	3	3	2	1	2	
Mariage forcé	Acc.		1										
	Tent.					1				1			
	Sous-total		1			1				1			
Non spécifié	Acc.	1											
	Sous-total	1											
<b>Total</b>		<b>26</b>	<b>21</b>	<b>32</b>	<b>31</b>	<b>28</b>	<b>35</b>	<b>33</b>	<b>28</b>	<b>38</b>	<b>32</b>	<b>30</b>	<b>6</b>

**Criminalité informatique**

		2000	2013	2014	2015	2016	2017	2018	2019	2020	2021	2022	2023
Hacking	Acc.		5	2	2	4	7	10	9	5	8	14	13
	Tent.								1				
	Sous-total		5	2	2	4	7	10	10	5	8	14	13
Faux en informatique	Acc.				2	1	4	1	1	4	6	27	10
	Tent.						1						
	Sous-total				2	1	5	1	1	4	6	27	10
Fraude informatique	Acc.		9	23	19	16	23	40	36	47	69	132	34
	Tent.		1	1	2	2	2	2		6	3	3	1
	Sous-total		10	24	21	18	25	42	36	53	72	135	35
Sabotage	Acc.		1	2		4	3		1				
	Sous-total		1	2		4	3		1				
<b>Total</b>			<b>16</b>	<b>28</b>	<b>25</b>	<b>27</b>	<b>40</b>	<b>53</b>	<b>48</b>	<b>62</b>	<b>86</b>	<b>176</b>	<b>58</b>



**Exercice illégal de l'autorité publique**

		2000	2013	2014	2015	2016	2017	2018	2019	2020	2021	2022	2023
<b>Concussion</b>	Acc.		1										
	Sous-total		1										
<b>Corruption publique</b>	Acc.					1		1					
	Sous-total					1		1					
<b>Violation de domicile par fonctionnaire public</b>	Acc.					1				1			
	Sous-total					1				1			
<b>Actes arbitraires</b>	Acc.										1		
	Sous-total										1		
<b>Prise d'intérêt</b>	Acc.			1									
	Sous-total			1									
<b>Abus de l'autorité</b>	Acc.	1		1	1					2			
	Sous-total	1		1	1					2			
	<b>Total</b>	<b>1</b>	<b>1</b>	<b>2</b>	<b>1</b>	<b>2</b>		<b>1</b>		<b>3</b>	<b>1</b>		

**Marchand de sommeil**

		2000	2013	2014	2015	2016	2017	2018	2019	2020	2021	2022	2023
<b>Sans circ. aggr.</b>	Acc.		1										
	Sous-total		1										
<b>Avec circ. aggr.</b>	Acc.						1	1					
	Sous-total						1	1					
	<b>Total</b>		<b>1</b>				<b>1</b>	<b>1</b>					

**Traite des êtres humains**

		2000	2013	2014	2015	2016	2017	2018	2019	2020	2021	2022	2023
<b>Exploitation économique</b>	Acc.		1	2	1	2	1	2					
	Sous-total		1	2	1	2	1	2					
<b>Production ou diffusion de pornographie infantile</b>	Acc.					1		1				1	
	Sous-total					1		1				1	
	<b>Total</b>		<b>1</b>	<b>2</b>	<b>1</b>	<b>3</b>	<b>1</b>	<b>3</b>				<b>1</b>	



**Provocation crime ou délits**

		2000	2013	2014	2015	2016	2017	2018	2019	2020	2021	2022	2023
<b>Provocation délits</b>	Acc.										1		
	Sous-total										1		
	Total										1		

**Autres infractions Code pénal**

		2000	2013	2014	2015	2016	2017	2018	2019	2020	2021	2022	2023
	Acc.					2				1			
	Sous-total					2				1			
	Total					2				1			

**Contravention Code pénal**

		2000	2013	2014	2015	2016	2017	2018	2019	2020	2021	2022	2023
<b>Injures (Contravention)</b>	Acc.	14											
	Sous-total	14											
<b>Destruction d'animaux (Contravention)</b>	Acc.	3											
	Sous-total	3											
<b>Divagation d'animaux</b>	Acc.	3											
	Sous-total	3											
<b>Dissimulation visage dans lieu public</b>	Acc.				1								
	Sous-total				1								
<b>Autres contraventions CP</b>	Acc.	8			1	2			2				1
	Sous-total	8			1	2			2				1
	Total	28			2	2			2				1





# ***STATISTIQUES POLICIERES DE CRIMINALITE***

---

***LIEU DE PERPETRATION: ZONE DE POLICE***

**ZONE STAVELOT-MALMEDY**

***ANNEXE II: DETAIL PAR CATEGORIE DE DELIT  
LOIS SPECIALES***



**ZONE STAVELOT-MALMEDY**

**Infraction Lois spéciales**

<b>Drogues</b>			<b>2000</b>	<b>2013</b>	<b>2014</b>	<b>2015</b>	<b>2016</b>	<b>2017</b>	<b>2018</b>	<b>2019</b>	<b>2020</b>	<b>2021</b>	<b>2022</b>	<b>2023</b>	
<b>Détention</b>		Acc.	41	16	51	38	34	27	25	29	29	37	32	4	
		Tent.	1												
		<b>Sous-total</b>	<b>42</b>	<b>16</b>	<b>51</b>	<b>38</b>	<b>34</b>	<b>27</b>	<b>25</b>	<b>29</b>	<b>29</b>	<b>37</b>	<b>32</b>	<b>4</b>	
<b>Usage</b>	Usage en groupe	Acc.	7												
	Usage individuel	Acc.	15												
	Faciliter l'usage	Acc.		1	1	4	2	2	6			3	1		
	Incitation à l'usage	Acc.	2												
	Désordre, scandale ou danger dans un espace public	Acc.					2								
	<b>Sous-total</b>	<b>24</b>	<b>1</b>	<b>1</b>	<b>4</b>	<b>2</b>	<b>4</b>	<b>6</b>				<b>3</b>	<b>1</b>		
<b>Importation et exportation</b>		Acc.	12	6	2	4				2				1	
		Tent.							1						
		<b>Sous-total</b>	<b>12</b>	<b>6</b>	<b>2</b>	<b>4</b>			<b>1</b>	<b>2</b>				<b>1</b>	
<b>Fabrication</b>		Acc.		6	5	2	7	4	4	6	3	7	2	1	
		<b>Sous-total</b>		<b>6</b>	<b>5</b>	<b>2</b>	<b>7</b>	<b>4</b>	<b>4</b>	<b>6</b>	<b>3</b>	<b>7</b>	<b>2</b>	<b>1</b>	
<b>Commerce</b>		Acc.	2	13	25	13	25	14	9	4	8	16	14	2	
		<b>Sous-total</b>	<b>2</b>	<b>13</b>	<b>25</b>	<b>13</b>	<b>25</b>	<b>14</b>	<b>9</b>	<b>4</b>	<b>8</b>	<b>16</b>	<b>14</b>	<b>2</b>	
<b>Autres</b>		Acc.	4		1		1		7	2					
		<b>Sous-total</b>	<b>4</b>		<b>1</b>		<b>1</b>		<b>7</b>	<b>2</b>					
	<b>Total</b>	<b>84</b>	<b>42</b>	<b>85</b>	<b>61</b>	<b>69</b>	<b>49</b>	<b>52</b>	<b>43</b>	<b>40</b>	<b>63</b>	<b>50</b>	<b>7</b>		

FPF/DGR/DR/BIPOL - Statistiques policières de criminalité (date de clôture: 22/09/2023)  
 Les données pour les années 2001 jusqu'à 2012 ne sont plus publiées mais restent disponibles sur demande auprès du service BIPOL.  
 Les données pour 2023 ne concernent que le 1er trimestre.



Législation sur les étrangers			2000	2013	2014	2015	2016	2017	2018	2019	2020	2021	2022	2023
Transmigration illégale	Mariages simulés/blancs sans récompense/contrainte	Acc.		6	6	1				1		1	1	
	Accès au territoire	Acc.	1		6	2	2	4	6	1	1		2	
	Séjour	Acc.	1	8	14	4	5	5	3	9	3	7	4	1
	Pas de port de documents d'identité ou de voyage	Acc.		1		1	1						1	
	Inscription au registre des étrangers	Acc.			28	5	2	3	5	1	2	1	1	
	Sous-total		2	15	54	13	10	12	14	12	6	9	9	1
Aide au séjour illégal		Acc.		1					1					
	Sous-total			1					1					
Non spécifié		Acc.		1					1					
	Sous-total			1					1					
	Total		2	17	54	13	10	12	16	12	6	9	9	1



Environnement			2000	2013	2014	2015	2016	2017	2018	2019	2020	2021	2022	2023
Déchets	Transport de déchets	Acc.		1	1									2
	Déchets par professionnel	Acc.		3	1		1	3						
	Déchets par particulier	Acc.		5	12	10	16	24	11	16	12	3	9	
	Déchets par personne indéterminée	Acc.	13											
	Non spécifié	Acc.	1											
	<b>Sous-total</b>		<b>14</b>	<b>9</b>	<b>14</b>	<b>10</b>	<b>17</b>	<b>27</b>	<b>11</b>	<b>16</b>	<b>12</b>	<b>3</b>	<b>11</b>	
Autres que déchets	Urbanisme	Acc.	14	9	16	14	10	8	7	5	5	3	12	3
	Permis d'environnement	Acc.			1	1								
	Bruit	Acc.	3				1			1				
	Pollution de l'eau	Acc.	3	2	2	2	2						2	
	Pollution de l'air	Acc.	2						1			1		
	Pollution du sol	Acc.		1	1	2	2	1			1	1		
	Autres nuisances en matière d'environnement	Acc.	3									1	1	
	<b>Sous-total</b>		<b>25</b>	<b>12</b>	<b>20</b>	<b>19</b>	<b>15</b>	<b>9</b>	<b>8</b>	<b>6</b>	<b>6</b>	<b>6</b>	<b>14</b>	<b>3</b>
Biodiversité / Faune et flore	Bien-être animal	Acc.	13	5	3	7	7	2	5	4	3	4	2	2
		Tent.									1			
	Protection de la nature	Acc.	5		2	3	4	1	1	2	3	1	2	1
	Permis / autorisation animaux	Acc.									1			
	Destruction d'animaux	Acc.	3	4	6	7	4	2	3		3		2	
	Tent.		1			2								
	<b>Sous-total</b>		<b>21</b>	<b>10</b>	<b>11</b>	<b>17</b>	<b>17</b>	<b>5</b>	<b>9</b>	<b>6</b>	<b>11</b>	<b>5</b>	<b>6</b>	<b>3</b>
Non spécifié		Acc.	4											
		<b>Sous-total</b>	<b>4</b>											
		<b>Total</b>	<b>64</b>	<b>31</b>	<b>45</b>	<b>46</b>	<b>49</b>	<b>41</b>	<b>28</b>	<b>28</b>	<b>29</b>	<b>14</b>	<b>31</b>	<b>6</b>



Armes et explosifs			2000	2013	2014	2015	2016	2017	2018	2019	2020	2021	2022	2023
Détention illégale	Arme à feu	Acc.		15	8	9	9	17	19	43	70	94	28	4
	Arme blanche ou non à feu	Acc.		1	4	6	4	8	9	4	4	8		3
	Munition	Acc.			1	1				2	1	1		
	Pièces/accessoires	Acc.			1								1	
	Non spécifié	Acc.	3		1	3	2					1		
	Sous-total		3	16	15	19	15	25	28	49	75	104	29	7
Port / transport illégal	Arme à feu	Acc.		1	2		1	1		2	1	2		2
	Arme blanche ou non à feu	Acc.		15	17	5	3	8	11	4	8	5	4	3
	Munition	Acc.			2			1						
	Pièces/accessoires	Acc.										1		
	Non spécifié	Acc.	15	3	1	1		1						
	Sous-total		15	19	22	6	4	11	11	6	9	8	4	5
Commerce illégal	Arme à feu	Acc.						1				1		1
	Arme blanche ou non à feu	Acc.		1	4									
	Munition	Acc.		1										
	Non spécifié	Acc.				1	2		1			1		1
	Sous-total			2	4	1	2	1	1			1		1
Explosifs		Acc.	1		1	1	2		1	1				
		Sous-total	1		1	1	2		1	1				
Autre	Mesures de sécurité	Acc.										1	1	
	Stockage	Acc.				1	1		3				1	
	Permis d'environnement	Acc.				1				1				
	Défaut signalement vol ou perte	Acc.							11	1	5			
	Non spécifié	Acc.	2											
	Sous-total		2			2	1		14	2	5	1	2	
	Total		21	37	42	29	24	37	55	58	89	114	35	13



Protection de la personne			2000	2013	2014	2015	2016	2017	2018	2019	2020	2021	2022	2023
Discrimination	Racisme et xénophobie	Acc.	1	4	2	3	3	1	1	2	3	1	2	
	Fondée sur son orientation sexuelle (homophobie)	Acc.		1					1					
	Fondée sur le sexe (sexisme)	Acc.											1	
	Fondée sur le handicap	Acc.							1					
	Autre discrimination	Acc.						1					1	
	Sous-total		1	5	2	3	3	2	3	2	3	1	4	
Droits d'auteur		Acc.				1								
		Sous-total				1								
Protection de la vie privée		Acc.	2	3	4		1	2	4			6	12	
		Sous-total	2	3	4		1	2	4			6	12	
Caméras de surveillance		Acc.										1		
		Sous-total										1		
Droit à l'image		Acc.				2	4		1		3	2	1	
		Sous-total				2	4		1		3	2	1	
Autres		Acc.	3											
		Sous-total	3											
	Total		6	8	6	6	8	4	8	2	6	10	17	



**ZONE STAVELOT-MALMEDY**

**Infraction Lois spéciales**

**Hormones et dopage**

		2000	2013	2014	2015	2016	2017	2018	2019	2020	2021	2022	2023
Détention	Acc.			1			1				1		
	Sous-total			1			1				1		
Usage	Tent.	1											
	Sous-total	1											
	Total	1		1			1				1		

**Protection de la jeunesse**

		2000	2013	2014	2015	2016	2017	2018	2019	2020	2021	2022	2023
Législation sur l'obligation scolaire	Acc.		1	1		2			2		1	1	
	Sous-total		1	1		2			2		1	1	
Législation sur la protection de la jeunesse	Acc.	4	17	29	43	31	24	22	21	25	19	28	4
	Sous-total	4	17	29	43	31	24	22	21	25	19	28	4
Non spécifié	Acc.	1											
	Sous-total	1											
	Total	5	18	30	43	33	24	22	23	25	20	29	4





**Code pénal social**

		2000	2013	2014	2015	2016	2017	2018	2019	2020	2021	2022	2023
Harcèlement au travail	Acc.		5	5	2	8	4	5	1	5	1	2	
	Sous-total		5	5	2	8	4	5	1	5	1	2	
Violence au travail	Acc.										1		
	Sous-total										1		
Mise en danger du travailleur	Acc.						1						
	Sous-total						1						
Temps de travail	Acc.											1	
	Sous-total											1	
Rémunération et autres avantages patrimoniaux	Acc.					1	1		1		5	1	
	Sous-total					1	1		1		5	1	
Travail illégal	Acc.			1		1					1		
	Sous-total			1		1					1		
Fraude sociale aux cotisations (travail au noir)	Acc.		1	4	1	3	7	2	3	2	2	2	1
	Sous-total		1	4	1	3	7	2	3	2	2	2	1
Documents sociaux	Acc.				1							1	
	Sous-total				1							1	
Sécurité sociale	Acc.											1	
	Sous-total											1	
Infr. contre foi publique en droit pénal social	Acc.		1	4	1	2		2	1			3	1
	Sous-total		1	4	1	2		2	1			3	1
Esroquerie en droit pénal social	Acc.		1	1	1				1	1	2	4	
	Sous-total		1	1	1				1	1	2	4	
Autres	Acc.			3			1	4				1	
	Sous-total			3			1	4				1	
<b>Total</b>			<b>8</b>	<b>18</b>	<b>6</b>	<b>15</b>	<b>14</b>	<b>13</b>	<b>7</b>	<b>8</b>	<b>12</b>	<b>16</b>	<b>2</b>

**Ivresse et alcool**

		2000	2013	2014	2015	2016	2017	2018	2019	2020	2021	2022	2023
Ivresse publique	Acc.	12	5	10	13	17	24	25	16	12	13	16	1
	Sous-total	12	5	10	13	17	24	25	16	12	13	16	1
Servir de l'alcool à une personne ivre	Acc.							1					
	Sous-total							1					
<b>Total</b>		<b>12</b>	<b>5</b>	<b>10</b>	<b>13</b>	<b>17</b>	<b>24</b>	<b>26</b>	<b>16</b>	<b>12</b>	<b>13</b>	<b>16</b>	<b>1</b>



**Registre de population**

		2000	2013	2014	2015	2016	2017	2018	2019	2020	2021	2022	2023
	Acc.	3	41	32	40	35	35	19	25	20	9	11	2
	Tent.						1						
	Sous-total	3	41	32	40	35	36	19	25	20	9	11	2
	Total	3	41	32	40	35	36	19	25	20	9	11	2

**Carte d'identité**

		2000	2013	2014	2015	2016	2017	2018	2019	2020	2021	2022	2023
Pas en possession	Acc.	6	1	1	14	1	1	1	4	5		1	
	Sous-total	6	1	1	14	1	1	1	4	5		1	
Refus de présentation	Acc.									2			
	Sous-total									2			
Non spécifié	Acc.		2	3	1		1						
	Sous-total		2	3	1		1						
Autres	Acc.	3	2			2							
	Sous-total	3	2			2							
	Total	9	5	4	15	3	2	1	4	7		1	

**Santé publique**

		2000	2013	2014	2015	2016	2017	2018	2019	2020	2021	2022	2023
Art de guérir, art infirmier, etc.	Acc.				1						1		
	Sous-total				1						1		
Politique de la santé	Acc.									1			
	Sous-total									1			
Interdiction de fumer	Acc.									5			
	Sous-total									5			
Denrées alimentaires	Acc.							1					
	Sous-total							1					
Refus ou négligence respect mesures	Acc.									214	82		
	Sous-total									214	82		
Autres	Acc.	2								29		1	
	Sous-total	2								29		1	
	Total	2			1			1		249	83	1	



**Travail**

		2000	2013	2014	2015	2016	2017	2018	2019	2020	2021	2022	2023
<b>Règlement général protection du travail</b>	Acc.	1		1			2		1	1	1		
	Sous-total	1		1			2		1	1	1		
<b>Commerce ambulant</b>	Acc.	4	1										
	Sous-total	4	1										
<b>Fraude sociale aux cotisations (travail au noir)</b>	Acc.		2	2	1		2			1		1	
	Sous-total		2	2	1		2			1		1	
<b>Tourisme et hôtellerie</b>	Acc.	1											
	Sous-total	1											
<b>Travailleurs étrangers</b>	Acc.		1										
	Sous-total		1										
<b>Non spécifié</b>	Acc.									1			
	Sous-total									1			
<b>Autres</b>	Acc.	2											
	Sous-total	2											
	<b>Total</b>	<b>8</b>	<b>4</b>	<b>3</b>	<b>1</b>		<b>4</b>		<b>1</b>	<b>3</b>	<b>1</b>	<b>1</b>	

**Protection des revenus publics**

		2000	2013	2014	2015	2016	2017	2018	2019	2020	2021	2022	2023
<b>Taxe de circulation / TMC</b>	Acc.										1	2	
	Sous-total										1	2	
<b>Fraude sociale aux allocations</b>	Acc.		1						3				
	Sous-total		1						3				
<b>Fraude fiscale - impôts sur le revenu</b>	Acc.		1		1						1		1
	Sous-total		1		1						1		1
<b>Non spécifié</b>	Acc.												1
	Sous-total												1
	<b>Total</b>		<b>2</b>		<b>1</b>				<b>3</b>		<b>2</b>	<b>2</b>	<b>2</b>



**Législation économique**

		2000	2013	2014	2015	2016	2017	2018	2019	2020	2021	2022	2023
<b>Sociétés</b>	Acc.		1	6									
	Sous-total		1	6									
<b>Contrefaçon de droits de propriété intellectuelle</b>	Acc.				1								
	Sous-total				1								
	<b>Total</b>		<b>1</b>	<b>6</b>	<b>1</b>								

**Pratiques commerciales**

		2000	2013	2014	2015	2016	2017	2018	2019	2020	2021	2022	2023
<b>Pratiques du marché et protection du consommateur</b>	Acc.	1											
	Sous-total	1											
<b>Registre de commerce</b>	Acc.		2										
	Sous-total		2										
<b>Autres</b>	Acc.	3	1	1		1							
	Sous-total	3	1	1		1							
	<b>Total</b>	<b>4</b>	<b>3</b>	<b>1</b>		<b>1</b>							



**Autres lois spéciales**

		2000	2013	2014	2015	2016	2017	2018	2019	2020	2021	2022	2023
<b>Transport</b>	<b>Acc.</b>	1	2	2				1		1	4	1	2
	<b>Sous-total</b>	1	2	2				1		1	4	1	2
<b>Loteries et jeux de hasard</b>	<b>Acc.</b>	6											
	<b>Sous-total</b>	6											
<b>Infr. dans le secteur audiovisuel</b>	<b>Acc.</b>	2											
	<b>Sous-total</b>	2											
<b>Energie</b>	<b>Acc.</b>				2	1		1		2	1		
	<b>Sous-total</b>				2	1		1		2	1		
<b>Dégradation involontaire câbles télécommunication</b>	<b>Acc.</b>		1	5				2					
	<b>Sous-total</b>		1	5				2					
<b>Infractions Loi police chemins de fer</b>	<b>Acc.</b>					3		1		2	1	2	
	<b>Sous-total</b>					3		1		2	1	2	
<b>Autres</b>	<b>Acc.</b>		4					2		1	1	4	3
	<b>Sous-total</b>		4					2		1	1	4	3
	<b>Total</b>	9	7	7	2	4		7		6	7	7	5

# ***STATISTIQUES POLICIERES DE CRIMINALITE***

---

***LIEU DE PERPETRATION: ZONE DE POLICE***

**ZONE STAVELOT-MALMEDY**

***ANNEXE III: DETAIL  
FIGURES CRIMINELLES / PHENOMENES***



**ZONE STAVELOT-MALMEDY**

**FC Vol moyen de transport**

		2000	2013	2014	2015	2016	2017	2018	2019	2020	2021	2022	2023
Vol de voiture	Acc.	44	28	13	25	17	11	17	11	7	8	7	2
	Tent.	27	3	4	8	2	1	1	1	1	1	1	
	<b>Total</b>	<b>71</b>	<b>31</b>	<b>17</b>	<b>33</b>	<b>19</b>	<b>12</b>	<b>18</b>	<b>12</b>	<b>8</b>	<b>9</b>	<b>8</b>	<b>2</b>
Vol de moto	Acc.	33	8	3	12	9	3	16	17	4	6	5	
	Tent.	2		1									
	<b>Total</b>	<b>35</b>	<b>8</b>	<b>4</b>	<b>12</b>	<b>9</b>	<b>3</b>	<b>16</b>	<b>17</b>	<b>4</b>	<b>6</b>	<b>5</b>	
Carjacking	Acc.	2		1	1			1		1			
	Tent.	2											
	<b>Total</b>	<b>4</b>		<b>1</b>	<b>1</b>			<b>1</b>		<b>1</b>			
Vol dans les garages	Acc.	2	5	1	1						1		1
	Tent.												
	<b>Total</b>	<b>2</b>	<b>5</b>	<b>1</b>	<b>1</b>						<b>1</b>		<b>1</b>
Vol de vélomoteur	Acc.	16	4	4	3	4	7		4	2	2	3	
	Tent.			1			1						
	<b>Total</b>	<b>16</b>	<b>4</b>	<b>5</b>	<b>3</b>	<b>4</b>	<b>8</b>		<b>4</b>	<b>2</b>	<b>2</b>	<b>3</b>	
Vol de vélo	Acc.	18	12	23	14	12	15	17	20	11	13	6	1
	Tent.										1		
	<b>Total</b>	<b>18</b>	<b>12</b>	<b>23</b>	<b>14</b>	<b>12</b>	<b>15</b>	<b>17</b>	<b>20</b>	<b>11</b>	<b>14</b>	<b>6</b>	<b>1</b>



**FC Cambriolage**

		2000	2013	2014	2015	2016	2017	2018	2019	2020	2021	2022	2023
<b>Cambriolage dans habitation</b>	Acc.	80	123	135	102	104	83	114	72	54	43	66	8
	Tent.	41	56	76	45	54	42	58	47	37	26	34	3
	<b>Total</b>	<b>121</b>	<b>179</b>	<b>211</b>	<b>147</b>	<b>158</b>	<b>125</b>	<b>172</b>	<b>119</b>	<b>91</b>	<b>69</b>	<b>100</b>	<b>11</b>
<b>Cambriolage ds entreprise ou commerce</b>	Acc.	78	41	41	39	21	22	15	26	17	13	8	5
	Tent.	33	20	12	17	11	12	9	10	5	7	5	
	<b>Total</b>	<b>111</b>	<b>61</b>	<b>53</b>	<b>56</b>	<b>32</b>	<b>34</b>	<b>24</b>	<b>36</b>	<b>22</b>	<b>20</b>	<b>13</b>	<b>5</b>
<b>Cambriolage ds service public ou bâtiment administ</b>	Acc.	21	12	22	6	5	3	7	5	3	2	3	1
	Tent.	8	4	6	3	2	2	3	5	1	1	2	1
	<b>Total</b>	<b>29</b>	<b>16</b>	<b>28</b>	<b>9</b>	<b>7</b>	<b>5</b>	<b>10</b>	<b>10</b>	<b>4</b>	<b>3</b>	<b>5</b>	<b>2</b>
<b>Vol au béliier</b>	Acc.	1	1	1									
	Total	1	1	1									
<b>Cambriolage dans bâtiment (total)</b>	Acc.	175	174	196	147	130	108	136	103	74	58	76	14
	Tent.	80	80	94	64	67	56	70	62	43	34	41	4
	<b>Total</b>	<b>255</b>	<b>254</b>	<b>290</b>	<b>211</b>	<b>197</b>	<b>164</b>	<b>206</b>	<b>165</b>	<b>117</b>	<b>92</b>	<b>117</b>	<b>18</b>

**FC Vol autre**

		2000	2013	2014	2015	2016	2017	2018	2019	2020	2021	2022	2023
<b>Vol à main armée</b>	Acc.	7	4	6	2		4	1	2	1		1	1
	Tent.	3		1	1		1	1	1				
	<b>Total</b>	<b>10</b>	<b>4</b>	<b>7</b>	<b>3</b>		<b>5</b>	<b>2</b>	<b>3</b>	<b>1</b>		<b>1</b>	<b>1</b>
<b>Vol avec violence sans arme</b>	Acc.	12	19	6	8	8	7	8	5	11	9	13	3
	Tent.	4	4		2	1	3	6	1	1	4	3	
	<b>Total</b>	<b>16</b>	<b>23</b>	<b>6</b>	<b>10</b>	<b>9</b>	<b>10</b>	<b>14</b>	<b>6</b>	<b>12</b>	<b>13</b>	<b>16</b>	<b>3</b>
<b>Vol dans ou sur un véhicule</b>	Acc.	138	51	90	64	37	59	51	48	30	20	33	5
	Tent.	11	4	16	12	4	11	15	12	1	3	3	
	<b>Total</b>	<b>149</b>	<b>55</b>	<b>106</b>	<b>76</b>	<b>41</b>	<b>70</b>	<b>66</b>	<b>60</b>	<b>31</b>	<b>23</b>	<b>36</b>	<b>5</b>
<b>Vol d'armes et explosifs</b>	Acc.	4	2	7	5	6	5	4	9	3	7	2	
	Total	4	2	7	5	6	5	4	9	3	7	2	
<b>Arrachage de sac à main</b>	Acc.	1	4	1							1		
	Tent.	1											
	<b>Total</b>	<b>2</b>	<b>4</b>	<b>1</b>							<b>1</b>		





**FC Vol autre**

		2000	2013	2014	2015	2016	2017	2018	2019	2020	2021	2022	2023
<b>Vol à l'arraché</b>	Acc.	3	4	1	1	2	2	2	2	3	2	5	
	Tent.	2						2					
	<b>Total</b>	<b>5</b>	<b>4</b>	<b>1</b>	<b>1</b>	<b>2</b>	<b>2</b>	<b>4</b>	<b>2</b>	<b>3</b>	<b>2</b>	<b>5</b>	
<b>Vol à la tire</b>	Acc.	38	24	26	24	20	21	15	21	12	6	14	18
	Tent.			1			1	1	1				
	<b>Total</b>	<b>38</b>	<b>24</b>	<b>27</b>	<b>24</b>	<b>20</b>	<b>22</b>	<b>16</b>	<b>22</b>	<b>12</b>	<b>6</b>	<b>14</b>	<b>18</b>
<b>Vol à l'étalage</b>	Acc.	20	25	31	49	57	86	57	36	33	43	34	19
	Tent.		1	1	1		3	1			1		1
	<b>Total</b>	<b>20</b>	<b>26</b>	<b>32</b>	<b>50</b>	<b>57</b>	<b>89</b>	<b>58</b>	<b>36</b>	<b>33</b>	<b>44</b>	<b>34</b>	<b>20</b>
<b>Vol par ruse</b>	Acc.	9	5	5		2	3	4	2	1		3	1
	Tent.	6	2								2	2	
	<b>Total</b>	<b>15</b>	<b>7</b>	<b>5</b>		<b>2</b>	<b>3</b>	<b>4</b>	<b>2</b>	<b>1</b>	<b>2</b>	<b>5</b>	<b>1</b>
<b>Vol de métaux</b>	Acc.	7	10	9	9	3	10	5	6	6	1	3	5
	Tent.												
	<b>Total</b>	<b>7</b>	<b>10</b>	<b>9</b>	<b>9</b>	<b>3</b>	<b>10</b>	<b>5</b>	<b>6</b>	<b>6</b>	<b>1</b>	<b>3</b>	<b>5</b>
<b>Vol sur les chantiers</b>	Acc.	15	9	11	3	3	4	7	3	4	4	6	1
	Tent.	1											
	<b>Total</b>	<b>16</b>	<b>9</b>	<b>11</b>	<b>3</b>	<b>3</b>	<b>4</b>	<b>7</b>	<b>3</b>	<b>4</b>	<b>4</b>	<b>6</b>	<b>1</b>
<b>Home-invasion</b>	Acc.						1			1		2	
	Tent.							1					
	<b>Total</b>						<b>1</b>	<b>1</b>		<b>1</b>		<b>2</b>	
<b>Vol d'animaux</b>	Acc.	5	1	1	2	7	5			1			
	Tent.											1	
	<b>Total</b>	<b>5</b>	<b>1</b>	<b>1</b>	<b>2</b>	<b>7</b>	<b>5</b>			<b>1</b>		<b>1</b>	
<b>Vol de cargaison</b>	Acc.	2	2	1			8	2	1			4	
	Tent.		1				3	1					
	<b>Total</b>	<b>2</b>	<b>3</b>	<b>1</b>			<b>11</b>	<b>3</b>	<b>1</b>			<b>4</b>	



**Criminalité ICT**

		2000	2013	2014	2015	2016	2017	2018	2019	2020	2021	2022	2023
Fraude de cartes de paiements	Acc.	1	6	4	5	3	4	10	6	4	5	27	7
	Tent.												1
	<b>Total</b>	<b>1</b>	<b>6</b>	<b>4</b>	<b>5</b>	<b>3</b>	<b>4</b>	<b>10</b>	<b>6</b>	<b>4</b>	<b>5</b>	<b>27</b>	<b>8</b>
Phishing	Acc.							1		1	5	41	12
	Tent.												
	<b>Total</b>							<b>1</b>		<b>1</b>	<b>5</b>	<b>41</b>	<b>12</b>
Ransomware	Acc.						1						
	Tent.												
	<b>Total</b>						<b>1</b>						
Shouldersurfing	Acc.							1			1	1	1
	Tent.												
	<b>Total</b>							<b>1</b>		<b>1</b>	<b>1</b>	<b>1</b>	<b>1</b>

**FC Autre**

		2000	2013	2014	2015	2016	2017	2018	2019	2020	2021	2022	2023
Violence contre les métiers d'intérêt général	Acc.	3	4	5	3	1	6	7	5	2	6		1
	Tent.												
	<b>Total</b>	<b>3</b>	<b>4</b>	<b>5</b>	<b>3</b>	<b>1</b>	<b>6</b>	<b>7</b>	<b>5</b>	<b>2</b>	<b>6</b>		<b>1</b>
Viol collectif	Acc.			1			1	1					
	Tent.												
	<b>Total</b>			<b>1</b>			<b>1</b>	<b>1</b>					
Graffiti	Acc.	4	4	9	11	13	8	5	7		2		2
	Tent.												
	<b>Total</b>	<b>4</b>	<b>4</b>	<b>9</b>	<b>11</b>	<b>13</b>	<b>8</b>	<b>5</b>	<b>7</b>		<b>2</b>		<b>2</b>
Dégradation de voiture	Acc.	45	109	129	92	80	100	75	73	66	65	62	12
	Tent.												
	<b>Total</b>	<b>45</b>	<b>109</b>	<b>129</b>	<b>92</b>	<b>80</b>	<b>100</b>	<b>75</b>	<b>73</b>	<b>66</b>	<b>65</b>	<b>62</b>	<b>12</b>
Rixe au couteau	Acc.	1	2	1		3	2	1	1	1		1	
	Tent.				1	1		2					
	<b>Total</b>	<b>1</b>	<b>2</b>	<b>1</b>	<b>1</b>	<b>4</b>	<b>2</b>	<b>3</b>	<b>1</b>	<b>1</b>		<b>1</b>	



**PH Violence intrafamiliale (VIF)**

		2000	2013	2014	2015	2016	2017	2018	2019	2020	2021	2022	2023
VIF: physique, dans le couple	Acc.	11	57	49	57	60	55	54	63	54	66	57	10
	Tent.			1	1			1	1				
	<b>Total</b>	<b>11</b>	<b>57</b>	<b>50</b>	<b>58</b>	<b>60</b>	<b>55</b>	<b>55</b>	<b>64</b>	<b>54</b>	<b>66</b>	<b>57</b>	<b>10</b>
VIF: physique, envers des descendants	Acc.	3	6	9	7	5	7	10	18	15	12	16	2
	Tent.						1					1	
	<b>Total</b>	<b>3</b>	<b>6</b>	<b>9</b>	<b>7</b>	<b>5</b>	<b>8</b>	<b>10</b>	<b>18</b>	<b>15</b>	<b>12</b>	<b>17</b>	<b>2</b>
VIF: physique, envers d'autres membres	Acc.	37	8	8	3	15	9	16	19	7	12	13	2
	Tent.												
	<b>Total</b>	<b>37</b>	<b>8</b>	<b>8</b>	<b>3</b>	<b>15</b>	<b>9</b>	<b>16</b>	<b>19</b>	<b>7</b>	<b>12</b>	<b>13</b>	<b>2</b>
VIF: sexuelle, dans le couple	Acc.							1		1	1	1	
	Tent.		1										
	<b>Total</b>		<b>1</b>					<b>1</b>		<b>1</b>	<b>1</b>	<b>1</b>	
VIF: sexuelle, envers des descendants	Acc.	4	4	3	2	1	1	4	3	3	5	1	
	Tent.												
	<b>Total</b>	<b>4</b>	<b>4</b>	<b>3</b>	<b>2</b>	<b>1</b>	<b>1</b>	<b>4</b>	<b>3</b>	<b>3</b>	<b>5</b>	<b>1</b>	
VIF: sexuelle, envers d'autres membres	Acc.		1										
	Tent.												
	<b>Total</b>		<b>1</b>										
VIF: psychique, dans le couple	Acc.	23	36	69	61	72	77	105	89	88	90	84	12
	Tent.												
	<b>Total</b>	<b>23</b>	<b>36</b>	<b>69</b>	<b>61</b>	<b>72</b>	<b>77</b>	<b>105</b>	<b>89</b>	<b>88</b>	<b>90</b>	<b>84</b>	<b>12</b>
VIF: psychique, envers des descendants	Acc.	1	1	1				4	1	2	1	2	2
	Tent.												
	<b>Total</b>	<b>1</b>	<b>1</b>	<b>1</b>				<b>4</b>	<b>1</b>	<b>2</b>	<b>1</b>	<b>2</b>	<b>2</b>
VIF: psychique, envers d'autres membres	Acc.	4	2	2			4	1	1	1	2	6	1
	Tent.												
	<b>Total</b>	<b>4</b>	<b>2</b>	<b>2</b>			<b>4</b>	<b>1</b>	<b>1</b>	<b>1</b>	<b>2</b>	<b>6</b>	<b>1</b>
VIF: économique, dans le couple	Acc.	6		2	5		5	4	5	3	6	5	1
	Tent.	2											
	<b>Total</b>	<b>8</b>		<b>2</b>	<b>5</b>		<b>5</b>	<b>4</b>	<b>5</b>	<b>3</b>	<b>6</b>	<b>5</b>	<b>1</b>
VIF: économique, envers des descendants	Acc.						1	2	1	1		1	
	Tent.												
	<b>Total</b>						<b>1</b>	<b>2</b>	<b>1</b>	<b>1</b>		<b>1</b>	
VIF: économique, envers d'autres membres	Acc.	20	8	1	5	5	3	5	4	4	2	5	
	Tent.					1				1			
	<b>Total</b>	<b>20</b>	<b>8</b>	<b>1</b>	<b>5</b>	<b>6</b>	<b>3</b>	<b>5</b>	<b>4</b>	<b>5</b>	<b>2</b>	<b>5</b>	



**PH Hormones et dopage**

		2000	2013	2014	2015	2016	2017	2018	2019	2020	2021	2022	2023
<b>Dopage humain</b>	Acc.			1	1		1				1		
	Total			1	1		1				1		
<b>Engraissement illégal</b>	Tent.	1											
	Total	1											

**PH Drogues**

		2000	2013	2014	2015	2016	2017	2018	2019	2020	2021	2022	2023
<b>Vente de cocaïne</b>	Acc.		1		1	5	3	1		2	4	6	
	Total		1		1	5	3	1		2	4	6	
<b>Production de drogues synthétiques</b>	Acc.			1									
	Total			1									
<b>Import-export de drogues synthétiques</b>	Acc.			1					2			1	
	Total			1					2			1	
<b>Vente de drogues synthétiques</b>	Acc.		2	8	1	2	3		1	2			
	Total		2	8	1	2	3		1	2			
<b>Production de cannabis (culture)</b>	Acc.		2		1	1	2	1	4	1	1	1	
	Total		2		1	1	2	1	4	1	1	1	
<b>Vente de cannabis en grande quantité</b>	Acc.										1		
	Total										1		
<b>Vente-traffic d héroïne</b>	Acc.			1	1	1	2						
	Total			1	1	1	2						



**PH Trafic d'armes**

		2000	2013	2014	2015	2016	2017	2018	2019	2020	2021	2022	2023
<b>Commerce et production d'arme à feu et mun.</b>	Acc.		1	1			1	1			1		1
	Total		1	1			1	1			1		1
<b>Commerce et production d'arme non à feu</b>	Acc.		1	3		2							
	Total		1	3		2							

**PH Traite des êtres humains**

		2000	2013	2014	2015	2016	2017	2018	2019	2020	2021	2022	2023
<b>TEH - exploitation économique</b>	Acc.		1	2	1	2	1	2					
	Total		1	2	1	2	1	2					
<b>TEH - exploitation sexuelle</b>	Acc.	1			1	1	1	1		1		1	
	Total	1			1	1	1	1		1		1	

**PH Violence dans l'espace public**

		2000	2013	2014	2015	2016	2017	2018	2019	2020	2021	2022	2023
<b>Violence physique (transport public)</b>	Acc.	1	1		1	2	4	4	5			2	1
	Tent.						1						
	Total	1	1		1	2	5	4	5			2	1
<b>Violence physique (voie publique)</b>	Acc.	23	57	64	45	61	68	63	70	42	48	52	16
	Tent.	1			1	3	3	3	4	2		3	
	Total	24	57	64	46	64	71	66	74	44	48	55	16
<b>Violence physique (autre endroit public)</b>	Acc.	6	5	2	1	1	7	7	6	2	1	4	
	Total	6	5	2	1	1	7	7	6	2	1	4	
<b>Violence physique (endroit accessible au public)</b>	Acc.	50	46	45	37	33	46	48	52	16	21	28	9
	Tent.					1	1						
	Total	50	46	45	37	34	47	48	52	16	21	28	9
<b>Violence sexuelle (transport public)</b>	Acc.					1					1		
	Total					1					1		
<b>Violence sexuelle (voie publique)</b>	Acc.	7	1	5	2	3	5	4	1	3	2	2	2
	Tent.				1		1						



**PH Violence dans l'espace public**

		2000	2013	2014	2015	2016	2017	2018	2019	2020	2021	2022	2023
	<b>Total</b>	7	1	5	3	3	6	4	1	3	2	2	2
<b>Violence sexuelle (autre endroit public)</b>	<b>Acc.</b>	1		2			2	1	1			2	
	<b>Total</b>	1		2			2	1	1			2	
<b>Violence sexuelle (endroit accessible au public)</b>	<b>Acc.</b>	3	4		5	5	6	9	5	8	1	4	1
	<b>Total</b>	3	4		5	5	6	9	5	8	1	4	1
<b>Violence psychique (transport public)</b>	<b>Acc.</b>		1	2		2	1		3			1	1
	<b>Total</b>		1	2		2	1		3			1	1
<b>Violence psychique (voie publique)</b>	<b>Acc.</b>	22	66	86	49	62	80	66	66	55	54	56	14
	<b>Total</b>	22	66	86	49	62	80	66	66	55	54	56	14
<b>Violence psychique (autre endroit public)</b>	<b>Acc.</b>	5	7	4	7	9	10	9	3	3	8	6	4
	<b>Total</b>	5	7	4	7	9	10	9	3	3	8	6	4
<b>Violence psychique (endroit accessible au public)</b>	<b>Acc.</b>	36	47	26	28	29	24	32	26	26	19	16	2
	<b>Total</b>	36	47	26	28	29	24	32	26	26	19	16	2
<b>Vol à main armée (voie publique)</b>	<b>Acc.</b>			2	1			1					
	<b>Tent.</b>	2			1								
	<b>Total</b>	2		2	2			1					
<b>Vol à main armée (endroit accessible au public)</b>	<b>Acc.</b>	4	4	3	1		1						
	<b>Tent.</b>			1			1		1				
	<b>Total</b>	4	4	4	1		2		1				
<b>Vol avec violence sans arme (transport public)</b>	<b>Acc.</b>				1								
	<b>Tent.</b>						1						
	<b>Total</b>				1		1						
<b>Vol avec violence sans arme (voie publique)</b>	<b>Acc.</b>	10	10	1	2	1	2	4	2	3	2	5	1
	<b>Tent.</b>	1					2	2			1		
	<b>Total</b>	11	10	1	2	1	4	6	2	3	3	5	1
<b>Vol avec violence sans arme (autre endroit public)</b>	<b>Acc.</b>				1	1	1			1	1		
	<b>Tent.</b>	1											
	<b>Total</b>	1			1	1	1			1	1		
<b>Vol avec violence sans arme (endr. acces. au pub.)</b>	<b>Acc.</b>	1	8	3	2	4	2		3	3	1	5	1
	<b>Tent.</b>	1	2		1								
	<b>Total</b>	2	10	3	3	4	2		3	3	1	5	1



**PH Violence dans l'espace public**

	2000	2013	2014	2015	2016	2017	2018	2019	2020	2021	2022	2023
--	------	------	------	------	------	------	------	------	------	------	------	------

**PH Autre**

		2000	2013	2014	2015	2016	2017	2018	2019	2020	2021	2022	2023
<b>Faux policiers</b>	Acc.			2									
	Tent.		1										
	<b>Total</b>		<b>1</b>	<b>2</b>									
<b>Terrorisme, extrémisme et radicalisme</b>	Acc.		1			1		2	1		1	1	
	Tent.												
	<b>Total</b>		<b>1</b>			<b>1</b>		<b>2</b>	<b>1</b>		<b>1</b>	<b>1</b>	
<b>Cyberharcèlement</b>	Acc.		3	4	4	2	9	5	3	11	4	11	6
	Tent.												
	<b>Total</b>		<b>3</b>	<b>4</b>	<b>4</b>	<b>2</b>	<b>9</b>	<b>5</b>	<b>3</b>	<b>11</b>	<b>4</b>	<b>11</b>	<b>6</b>
<b>Fraude à l'identité</b>	Acc.	13	18	10	13	12	11	16	15	10	16	30	4
	Tent.				1	1	1					1	
	<b>Total</b>	<b>13</b>	<b>18</b>	<b>10</b>	<b>14</b>	<b>13</b>	<b>12</b>	<b>16</b>	<b>15</b>	<b>10</b>	<b>16</b>	<b>31</b>	<b>4</b>

# ***STATISTIQUES POLICIERES DE CRIMINALITE***

---

***LIEU DE PERPETRATION: ZONE DE POLICE***

**ZONE STAVELOT-MALMEDY**

***ANNEXE IV: FAITS ENREGISTRES  
NON CRIMINELS***





**ZONE STAVELOT-MALMEDY**

**Faits non criminels**

**Maladies / Décès / Disparition**

	2000	2013	2014	2015	2016	2017	2018	2019	2020	2021	2022	2023
Suicide	16	15	18	20	17	18	26	22	17	25	24	5
Personne malade	19	9	14	14	11	6	6	14	24	19	23	10
Décès suspect	3	2		2	2	1	1	2	5	3	2	
Décès naturel	9	8	5	13	11	4	7	3	9	2	11	3
Disparition (personne disparue)	28	32	29	26	38	46	25	48	17	19	23	2
Accident (sauf roulage)	3	6	9	7	7	7	4	4	4	1	5	2
Autres	6	1	1	1						1		
<b>Total</b>	<b>84</b>	<b>73</b>	<b>76</b>	<b>83</b>	<b>86</b>	<b>82</b>	<b>69</b>	<b>93</b>	<b>76</b>	<b>70</b>	<b>88</b>	<b>22</b>

**Appels**

	2000	2013	2014	2015	2016	2017	2018	2019	2020	2021	2022	2023
Alarme	1		3	2								
Appels	6	1	4	1	5	4	6	4	10	3	3	1
<b>Total</b>	<b>7</b>	<b>1</b>	<b>7</b>	<b>3</b>	<b>5</b>	<b>4</b>	<b>6</b>	<b>4</b>	<b>10</b>	<b>3</b>	<b>3</b>	<b>1</b>

**Problèmes sociaux**

	2000	2013	2014	2015	2016	2017	2018	2019	2020	2021	2022	2023
Différends familiaux	53	33	30	20	13	7	8	8	26	21	17	3
Différend (pas de coups)	30	28	18	22	11	8	5	6	8	10	9	1
Affaire civile	13	14	10	11	4	8		1	6	1	3	2
Protection de la jeunesse	18	11	13	12	14	10	8	18	16	7	23	5
Autres	10	1	3	1	3	5	3	2	1	3	5	
<b>Total</b>	<b>124</b>	<b>87</b>	<b>74</b>	<b>66</b>	<b>45</b>	<b>38</b>	<b>24</b>	<b>35</b>	<b>57</b>	<b>42</b>	<b>57</b>	<b>11</b>

**Catastrophes**

	2000	2013	2014	2015	2016	2017	2018	2019	2020	2021	2022	2023
Fuite de gaz	1	1										
Dégâts tempête							1	1				



### Catastrophes

	2000	2013	2014	2015	2016	2017	2018	2019	2020	2021	2022	2023
Autres											1	
<b>Total</b>	<b>1</b>	<b>1</b>					<b>1</b>	<b>1</b>			<b>1</b>	

### Ordre public

	2000	2013	2014	2015	2016	2017	2018	2019	2020	2021	2022	2023
Troubles	1	2	2	2	1	5	10	5	3	2	1	
Autres	1								1			
<b>Total</b>	<b>2</b>	<b>2</b>	<b>2</b>	<b>2</b>	<b>1</b>	<b>5</b>	<b>10</b>	<b>5</b>	<b>4</b>	<b>2</b>	<b>1</b>	

### Agissements suspects

	2000	2013	2014	2015	2016	2017	2018	2019	2020	2021	2022	2023
	14	12	14	17	16	2	2	4	3	2	4	
<b>Total</b>	<b>14</b>	<b>12</b>	<b>14</b>	<b>17</b>	<b>16</b>	<b>2</b>	<b>2</b>	<b>4</b>	<b>3</b>	<b>2</b>	<b>4</b>	

### Objets trouvés

	2000	2013	2014	2015	2016	2017	2018	2019	2020	2021	2022	2023
	1			1	3	2	2			1	2	
<b>Total</b>	<b>1</b>			<b>1</b>	<b>3</b>	<b>2</b>	<b>2</b>			<b>1</b>	<b>2</b>	

### Objets perdus

	2000	2013	2014	2015	2016	2017	2018	2019	2020	2021	2022	2023
	88	715	654	654	649	672	697	705	612	601	634	172
<b>Total</b>	<b>88</b>	<b>715</b>	<b>654</b>	<b>654</b>	<b>649</b>	<b>672</b>	<b>697</b>	<b>705</b>	<b>612</b>	<b>601</b>	<b>634</b>	<b>172</b>

### Autres non-infractions

	2000	2013	2014	2015	2016	2017	2018	2019	2020	2021	2022	2023
Ordonnance de capture			1		1	1		1				
Non-respect des conditions	1	1	1	3	2	1	1	4	7	11	11	3
Procès-verbal d'information	20	57	59	24	28	16	4	4	6	2	6	
Notification		26	25	25	13	17	19	11	7	14	23	4
Dégradation involontaire câbles (non-télécom)		3	1		2					1		
Comportement lié à une radicalisation violente								1		1		



**Autres non-infractions**

	2000	2013	2014	2015	2016	2017	2018	2019	2020	2021	2022	2023
<b>Demande signalement surveillance électronique</b>											6	4
<b>Fonction de contrôle armes</b>		2		1					2			
<b>Autres non infractions</b>	19											
<b>Total</b>	<b>40</b>	<b>89</b>	<b>87</b>	<b>53</b>	<b>46</b>	<b>35</b>	<b>24</b>	<b>21</b>	<b>22</b>	<b>29</b>	<b>46</b>	<b>11</b>