

# ***STATISTIQUES POLICIERES DE CRIMINALITE***

---

*LIEU DE PERPETRATION: ZONE DE POLICE*

**VESDRE**

***2000 - Trimestre 1 2023***

*Police fédérale - DGRIDRIIBIPOL*

# ***STATISTIQUES POLICIERES DE CRIMINALITE***

---

***LIEU DE PERPETRATION: ZONE DE POLICE***

**VESDRE**

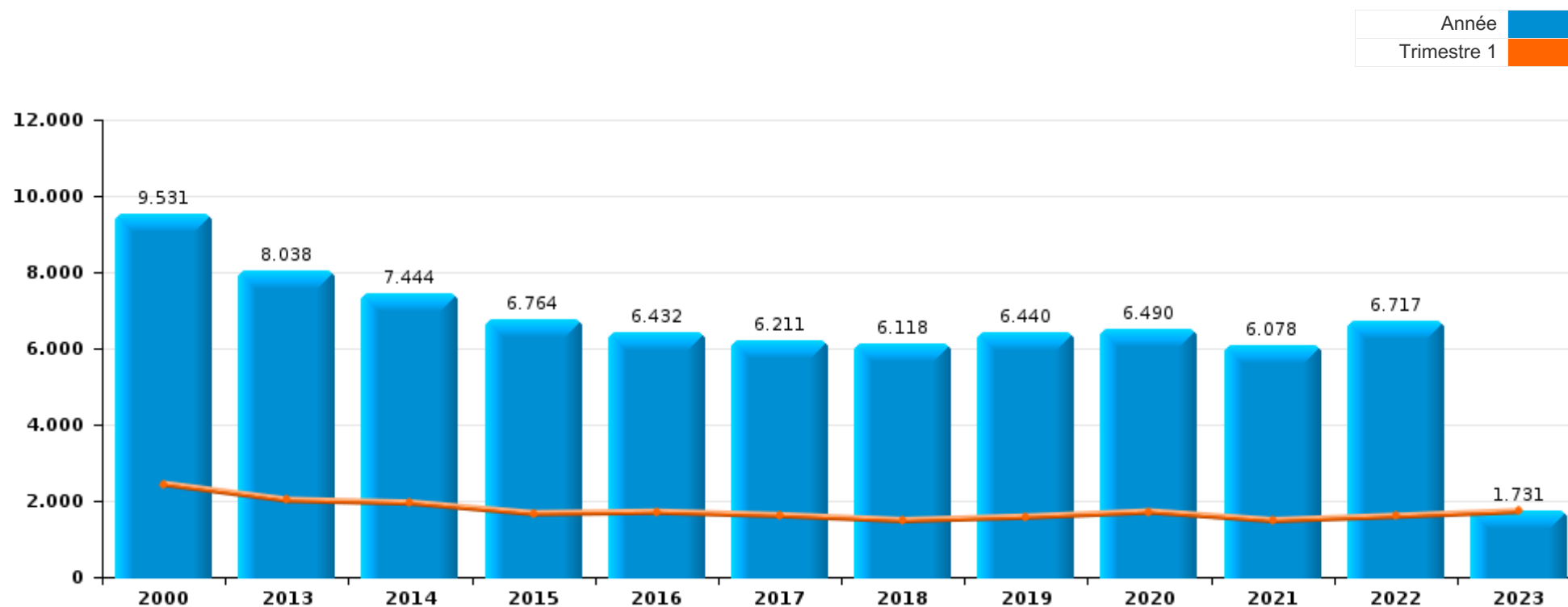
***PARTIE I : INFRACTIONS JUDICIAIRES***

## CRIMINALITE ENREGISTREE COMMISE AU NIVEAU DE LA ZONE DE POLICE



### VESDRE

	2000	2013	2014	2015	2016	2017	2018	2019	2020	2021	2022	2023
Nombre total des délits	9.531	8.038	7.444	6.764	6.432	6.211	6.118	6.440	6.490	6.078	6.717	1.731



FPF/DGR/DRI/BIPOL - Statistiques policières de criminalité (date de clôture: 22/09/2023)

Les données pour les années 2001 jusqu'à 2012 ne sont plus publiées mais restent disponibles sur demande auprès du service BIPOL.

Les données pour 2023 ne concernent que le 1er trimestre.



**VESDRE**

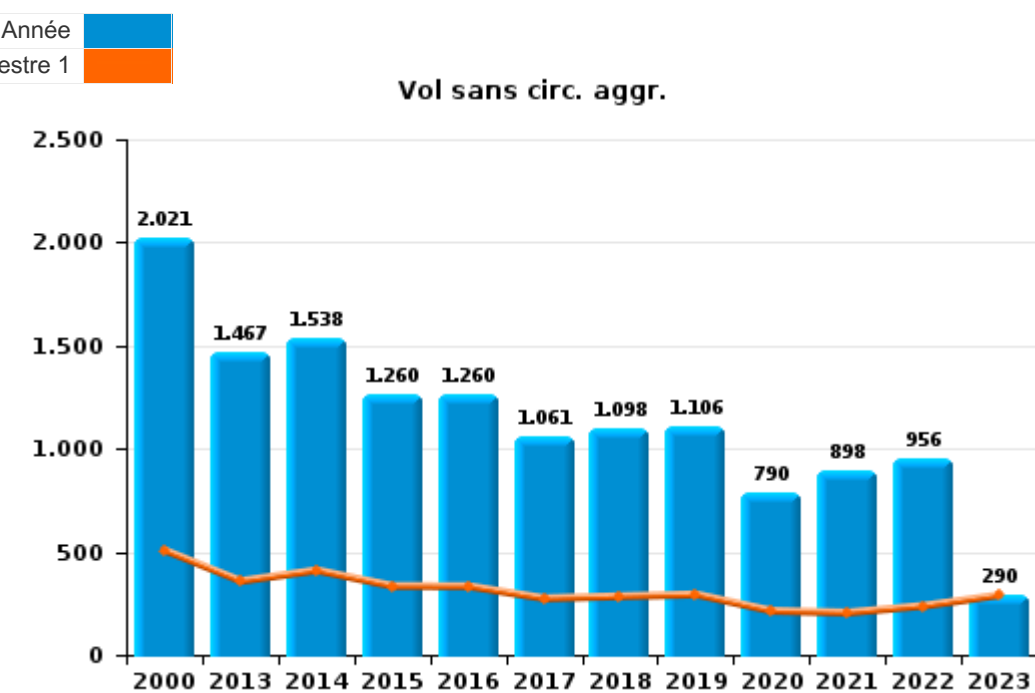
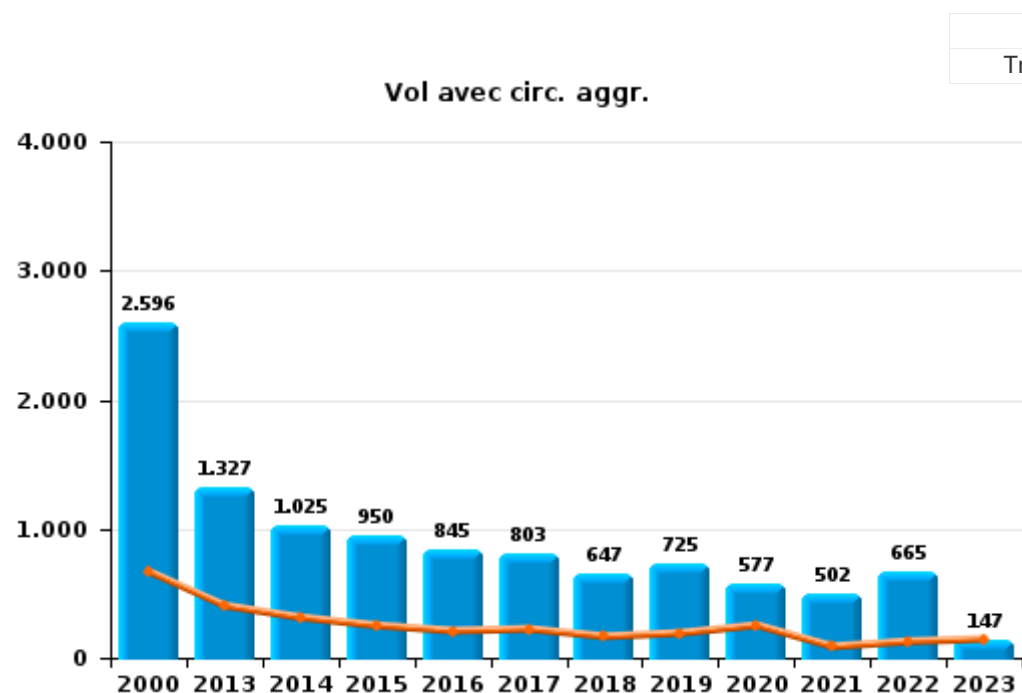
	2000	2013	2014	2015	2016	2017	2018	2019	2020	2021	2022	2023
Vol et extorsion	5.098	2.855	2.617	2.248	2.140	1.904	1.766	1.862	1.400	1.423	1.648	448
Infr. contre l'intégrité physique	750	797	731	724	704	735	713	719	704	772	878	209
Dégradation de la propriété	977	799	816	671	658	684	677	661	591	581	671	150
Infr. contre autres valeurs morales et sentiments	244	434	440	349	381	396	452	497	500	486	587	153
Infr. contre la sécurité publique	533	331	323	364	295	344	390	398	403	403	501	132
Fraude	410	331	285	282	283	313	367	331	397	477	619	155
Drogues	75	385	307	342	364	304	312	339	380	333	320	61
Ivresse et alcool	156	254	279	234	212	181	189	224	186	152	157	39
Législation sur les étrangers	57	277	289	220	162	147	122	141	128	155	157	64
Environnement	74	374	266	252	229	157	160	162	94	45	42	19
Infr. contre l'autorité publique	147	192	183	150	154	128	133	125	143	117	115	22
Infr. contre la famille	241	177	191	103	123	157	154	117	77	108	99	23
Infr. contre la foi publique	198	169	134	176	126	122	96	122	120	122	125	32
Armes et explosifs	55	154	137	139	127	116	143	182	147	139	142	45
Criminalité informatique		106	94	112	78	76	93	172	151	183	241	71
Infr. contre les moeurs	63	119	64	102	100	131	100	121	102	133	116	26
Santé publique	3	7	5	5	2	10	4	3	696	188	6	2
Protection de la jeunesse	31	69	73	86	99	100	83	82	79	87	102	28
Infr. relative au statut juridique de l'enfant	25	26	31	29	40	56	35	59	63	66	60	14
Protection de la personne	44	21	31	35	33	27	33	36	37	35	42	12
Code pénal social		42	41	42	35	27	40	37	33	25	34	7
Registre de population	54	40	27	29	19	20	15	5	9	6	9	3
Contravention Code pénal	193			1	1						2	
Infr. contre la liberté individuelle	10	15	8	13	15	23	12	20	15	14	20	6
Autres lois spéciales	35	7	8	10	8	13	4	9	11	4	9	5
Protection des revenus publics	2	11	16	20	8	11	14	1	2	3	2	
Carte d'identité	27	7	25	3	3	4	2	1	4		3	2
Travail	8	17	2	7	7	3	1	5	4	3	1	
Infr. contre la Sécurité de l'Etat		2	8	6	9	6	2	2	1	3	1	1
Hormones et dopage	1	7	2	2	4	2		1	1	3		
Traite des êtres humains		5	2	1	3	3		3	1	2	2	
Pratiques commerciales	10	2	1	1	1	3	1		1			
Exercice illégal de l'autorité publique	6			2	2	2	1	1	2	2	1	
Législation économique	1	2	5	1	1	1	1		3	1	2	
Marchand de sommeil		3	1	2	3	2	2			2		1
Autres infractions Code pénal		1		1		2	1			2	2	1
Sécurité privée	2				3			2	1			
Provocation crime ou délits									3	2	1	
Code pénal militaire et milice			1			1			1			
Législation sur les élections	1		1									
Exploitation de la mendicité										1		
<b>Sous-total</b>	<b>9.531</b>	<b>8.038</b>	<b>7.444</b>	<b>6.764</b>	<b>6.432</b>	<b>6.211</b>	<b>6.118</b>	<b>6.440</b>	<b>6.490</b>	<b>6.078</b>	<b>6.717</b>	<b>1.731</b>
<b>Contravention règlement policier local</b>	<b>1</b>	<b>999</b>	<b>831</b>	<b>559</b>	<b>573</b>	<b>446</b>	<b>444</b>	<b>472</b>	<b>528</b>	<b>262</b>	<b>308</b>	<b>90</b>
<b>Sous-total</b>	<b>1</b>	<b>999</b>	<b>831</b>	<b>559</b>	<b>573</b>	<b>446</b>	<b>444</b>	<b>472</b>	<b>528</b>	<b>262</b>	<b>308</b>	<b>90</b>
<b>Total</b>	<b>9.532</b>	<b>9.037</b>	<b>8.275</b>	<b>7.323</b>	<b>7.005</b>	<b>6.657</b>	<b>6.562</b>	<b>6.912</b>	<b>7.018</b>	<b>6.340</b>	<b>7.025</b>	<b>1.821</b>



I.1. Catégorie des infractions : Vol et extorsion (top 5 des infractions au niveau national 2022)

**VESDRE**

	2000	2013	2014	2015	2016	2017	2018	2019	2020	2021	2022	2023
<b>Vol sans circ. aggr.</b>	2.021	1.467	1.538	1.260	1.260	1.061	1.098	1.106	790	898	956	290
<b>Vol avec circ. aggr.</b>	2.596	1.327	1.025	950	845	803	647	725	577	502	665	147
<b>Vol non spécifié</b>	458	14	11	10	9	4	8	4	9	2	5	
<b>Extorsion</b>	21	47	43	28	26	36	13	27	24	21	22	11
<b>Autres</b>	2											
<b>Total</b>	<b>5.098</b>	<b>2.855</b>	<b>2.617</b>	<b>2.248</b>	<b>2.140</b>	<b>1.904</b>	<b>1.766</b>	<b>1.862</b>	<b>1.400</b>	<b>1.423</b>	<b>1.648</b>	<b>448</b>



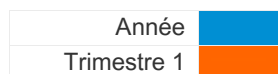
FPF/DGR/DRI/BIPOL - Statistiques policières de criminalité (date de clôture: 22/09/2023)  
 Les données pour les années 2001 jusqu'à 2012 ne sont plus publiées mais restent disponibles sur demande auprès du service BIPOL.  
 Les données pour 2023 ne concernent que le 1er trimestre.



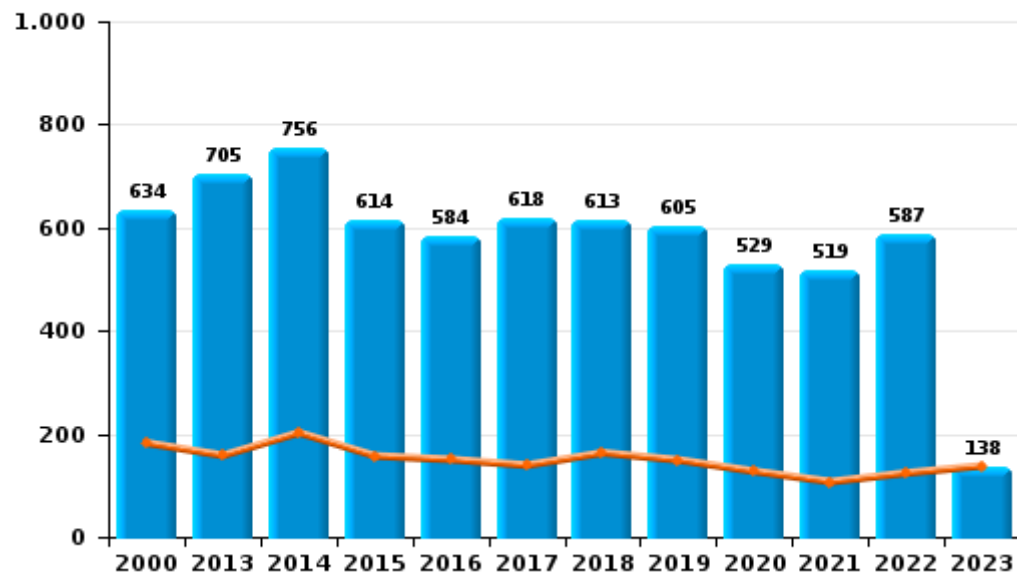
I.2. Catégorie des infractions : Dégradation de la propriété (top 5 des infractions au niveau national 2022)

VESDRE

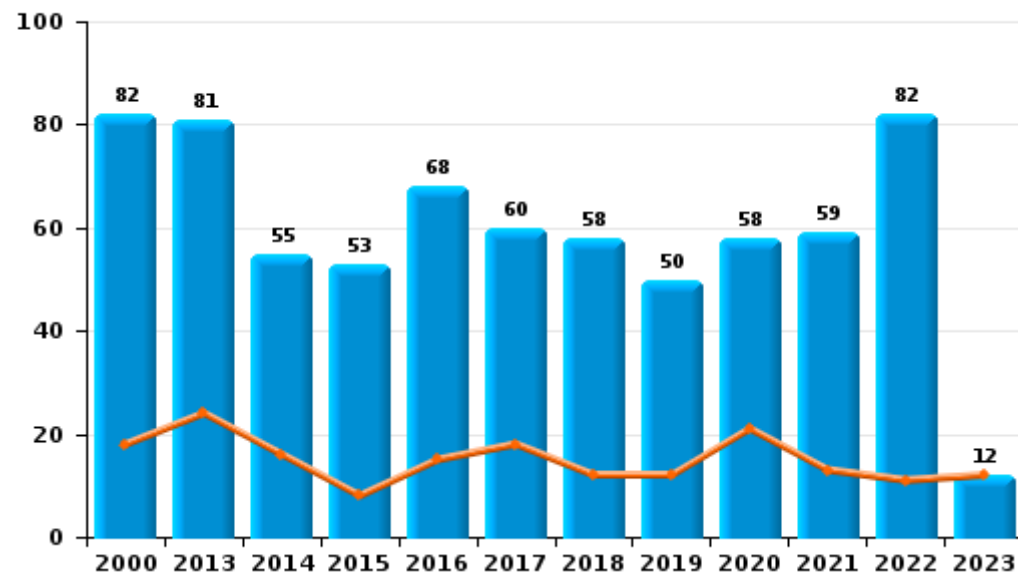
	2000	2013	2014	2015	2016	2017	2018	2019	2020	2021	2022	2023
Vandalisme	634	705	756	614	584	618	613	605	529	519	587	138
Incendie volontaire	51	48	34	25	35	41	33	31	35	31	43	8
Destruction, dénaturation, dégradation	260	11	5	4	5	6	5	5	3	3	2	
Incendie involontaire	31	33	21	28	33	19	25	19	23	28	39	4
Destruction par explosion volontaire	1	2			1		1	1	1			
<b>Total</b>	<b>977</b>	<b>799</b>	<b>816</b>	<b>671</b>	<b>658</b>	<b>684</b>	<b>677</b>	<b>661</b>	<b>591</b>	<b>581</b>	<b>671</b>	<b>150</b>



Vandalisme



Incendie



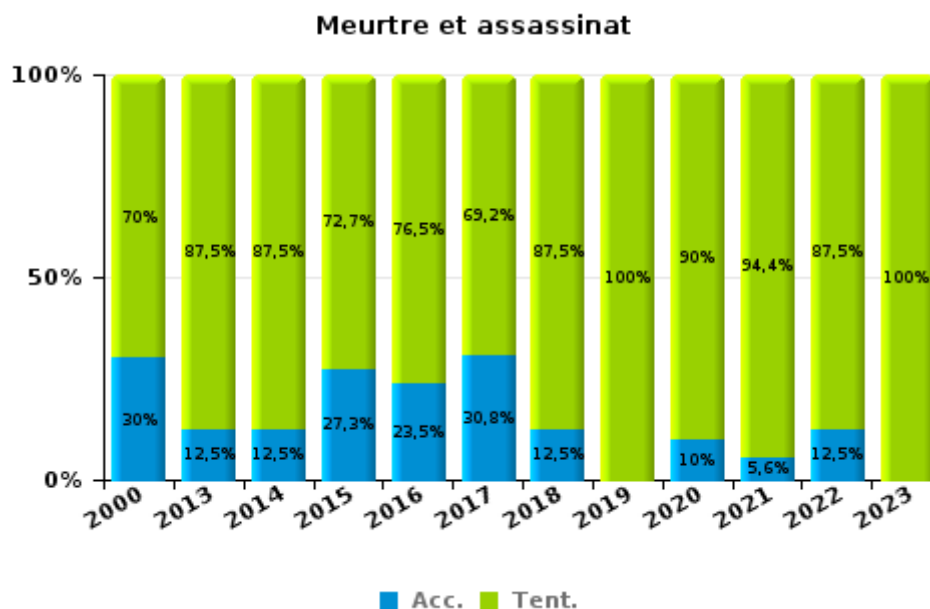
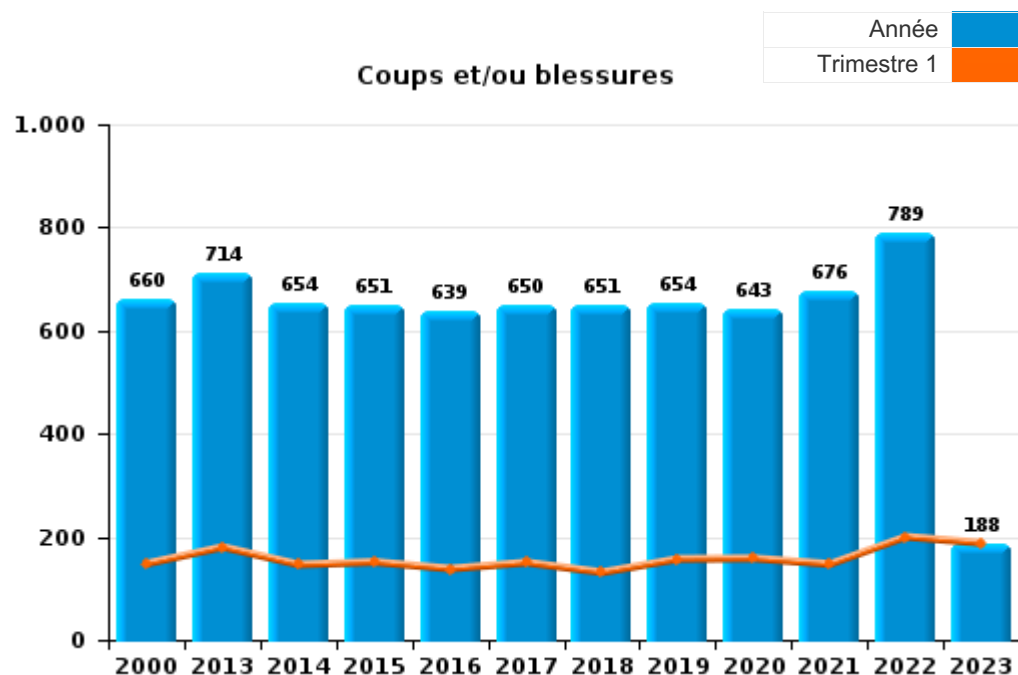
PPF/DGR/DRI/BIPOL - Statistiques policières de criminalité (date de clôture: 22/09/2023)  
 Les données pour les années 2001 jusqu'à 2012 ne sont plus publiées mais restent disponibles sur demande auprès du service BIPOL.  
 Les données pour 2023 ne concernent que le 1er trimestre.



I.3. Catégorie des infractions : Infr. contre l'intégrité physique (top 5 des infractions au niveau national 2022)

VESDRE

	2000	2013	2014	2015	2016	2017	2018	2019	2020	2021	2022	2023
Coups et/ou blessures	660	714	654	651	639	650	651	654	643	676	789	188
Autres	80	75	69	62	48	72	54	50	51	78	73	19
Meurtre et assassinat	10	8	8	11	17	13	8	15	10	18	16	2
<b>Total</b>	<b>750</b>	<b>797</b>	<b>731</b>	<b>724</b>	<b>704</b>	<b>735</b>	<b>713</b>	<b>719</b>	<b>704</b>	<b>772</b>	<b>878</b>	<b>209</b>



FPF/DGR/DRI/BIPOL - Statistiques policières de criminalité (date de clôture: 22/09/2023)  
 Les données pour les années 2001 jusqu'à 2012 ne sont plus publiées mais restent disponibles sur demande auprès du service BIPOL.  
 Les données pour 2023 ne concernent que le 1er trimestre.



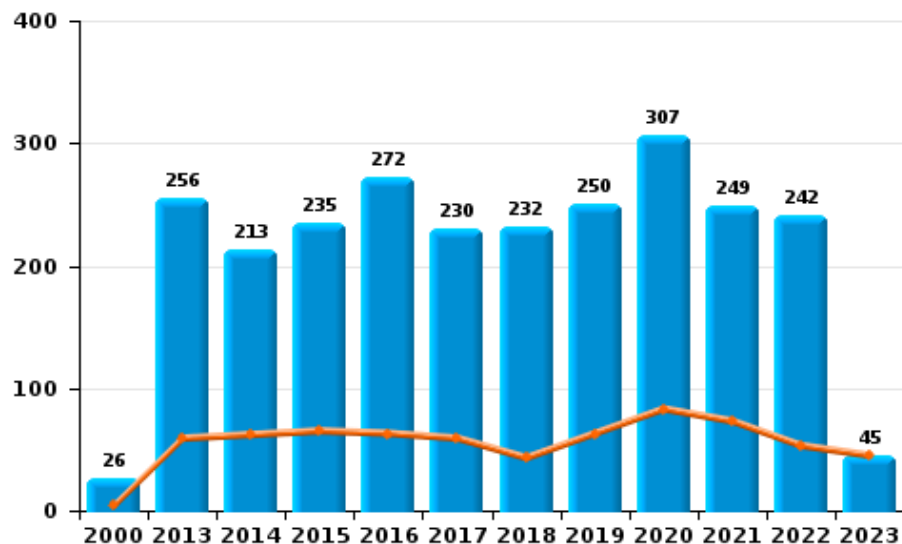
I.4. Catégorie des infractions : Drogues (top 5 des infractions au niveau national 2022)

VESDRE

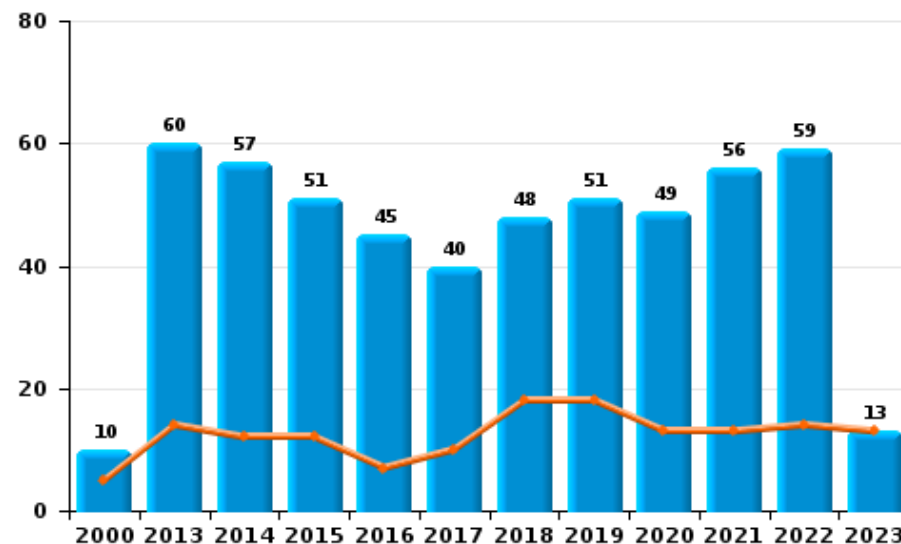
	2000	2013	2014	2015	2016	2017	2018	2019	2020	2021	2022	2023
Détention	26	256	213	235	272	230	232	250	307	249	242	45
Commerce	10	60	57	51	45	40	48	51	49	56	59	13
Importation et exportation	10	50	21	25	32	12	10	19	6	4	2	1
Fabrication	2	8	9	19	12	12	13	13	11	15	10	2
Usage	22	8	5	5	2	6	7	3	6	5	5	
Autres	5	3	2	7	1	4	2	3	1	4	2	
<b>Total</b>	<b>75</b>	<b>385</b>	<b>307</b>	<b>342</b>	<b>364</b>	<b>304</b>	<b>312</b>	<b>339</b>	<b>380</b>	<b>333</b>	<b>320</b>	<b>61</b>

Année	<span style="color: #0070C0;">■</span>
Trimestre 1	<span style="color: #FF8C00;">■</span>

Détention



Commerce







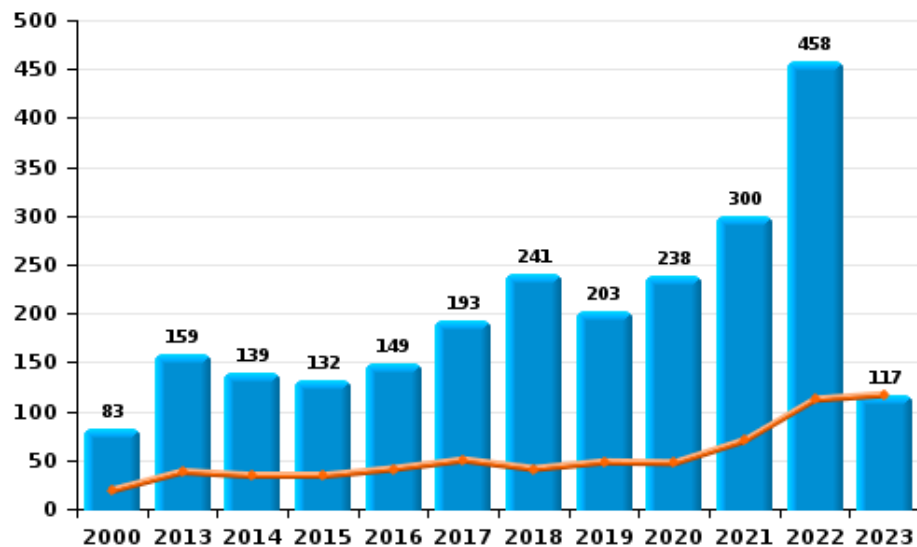
I.5. Catégorie des infractions : Fraude (top 5 des infractions au niveau national 2022)

VESDRE

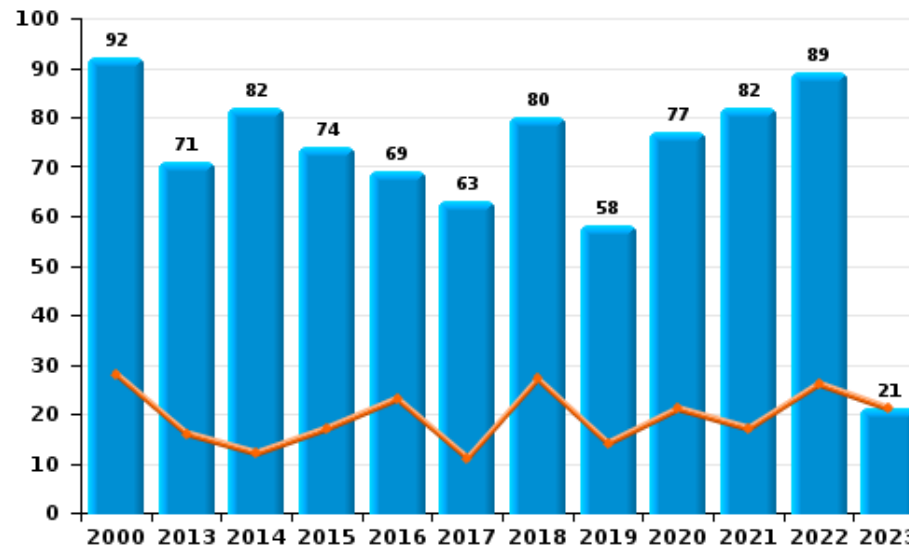
	2000	2013	2014	2015	2016	2017	2018	2019	2020	2021	2022	2023
Abus de confiance et infr. apparentées	92	71	82	74	69	63	80	58	77	82	89	21
Détournement et destruction frauduleuse	149	25	24	26	27	9	14	29	37	46	25	5
Escroquerie	83	159	139	132	149	193	241	203	238	300	458	117
Fraudes: Autres	24	21	11	10	7	11	4	8	21	29	16	6
Grivèlerie	37	12	9	13	7	15	9	7	1	6	8	1
Infr. liées à l'insolvabilité	1	18	6	6	4	1	1	1	1	3	1	
Recel	24	25	14	21	20	21	18	25	22	11	22	5
<b>Total</b>	<b>410</b>	<b>331</b>	<b>285</b>	<b>282</b>	<b>283</b>	<b>313</b>	<b>367</b>	<b>331</b>	<b>397</b>	<b>477</b>	<b>619</b>	<b>155</b>



Escroquerie



Abus de confiance et infr. apparentée





# ***STATISTIQUES POLICIERES DE CRIMINALITE***

---

*LIEU DE PERPETRATION: ZONE DE POLICE*

**VESDRE**

***PARTIE II : FIGURES CRIMINELLES / PHENOMENES***



**VESDRE**

**FC Vol moyen de transport**

	2000	2013	2014	2015	2016	2017	2018	2019	2020	2021	2022	2023
Vol de voiture	584	74	67	63	39	51	35	41	30	35	49	10
Vol de moto	16	5	7	5	5	6	9	6	5	6	8	
Carjacking	8	1	2	3	2	3	2	2	1	1	2	1
Homejacking		2	2	2		1				2	1	1
Vol dans les garages	14	10	5	5	1	1		1	1		1	
Vol de vélomoteur	179	28	29	23	25	21	21	28	37	23	31	13
Vol de vélo	65	44	44	65	51	55	35	28	35	30	25	9

**FC Cambriolage**

	2000	2013	2014	2015	2016	2017	2018	2019	2020	2021	2022	2023
Cambriolage dans habitation	809	572	471	441	386	419	319	300	344	243	274	56
Cambriolage ds entreprise ou commerce	400	119	100	85	69	56	73	77	42	66	94	22
Cambriolage ds service public ou bâtiment administ	117	34	69	45	25	40	25	22	17	21	39	5
Vol au bélier	1	3		2								1
Cambriolage dans bâtiment (total)	1.312	722	640	570	480	514	416	398	402	329	407	82



**FC Vol autre**

	2000	2013	2014	2015	2016	2017	2018	2019	2020	2021	2022	2023
Vol à main armée	43	29	25	37	27	25	22	27	20	14	21	9
Vol avec violence sans arme	193	119	152	114	128	116	86	107	81	68	90	30
Vol dans ou sur un véhicule	1.166	565	418	389	356	278	205	347	129	171	264	71
Vol d'armes et explosifs	33	23	13	14	13	17	15	14	8	9	15	4
Steaming			1						1			
Arrachage de sac à main	33	6	13	6	6	9	7	7	2	2	3	5
Vol à l'arraché	71	12	20	20	32	28	39	40	30	18	27	10
Vol à la tire	285	165	125	90	82	66	80	78	48	43	49	17
Vol à l'étalage	232	261	294	268	292	236	262	234	139	135	126	60
Vol par ruse	115	43	37	19	13	17	12	16	4	5	7	4
Vol de métaux	9	45	49	17	21	13	3	9	3	5	19	1
Vol sur les chantiers	22	36	10	12	8	10	8	12	11	18	15	3
Home-invasion			1	2	4	3		1	2	2	2	
Vol d'animaux	7	7	9	5	5	4	3	4	2	5	9	1
Vol de cargaison						1				2		

**Criminalité ICT**

	2000	2013	2014	2015	2016	2017	2018	2019	2020	2021	2022	2023
Fraude de cartes de paiements	10	41	43	41	29	28	35	60	51	50	76	18
Phishing					1		1	1		5	17	1
Ransomware						2						1
Shouldersurfing			1				2	4	1	1	1	
Skimming		2	8	2							12	



**FC Autre**

	2000	2013	2014	2015	2016	2017	2018	2019	2020	2021	2022	2023
<b>Violence contre les métiers d'intérêt général</b>	10	13	18	15	9	17	25	18	15	19	21	6
<b>Viol collectif</b>	1	9	1	3	1	2	2	3		5		
<b>Graffiti</b>	7	34	45	34	28	11	13	13	11	10	8	6
<b>Dégradation de voiture</b>	171	329	380	255	252	274	282	278	232	263	303	75
<b>Rixe au couteau</b>	4	8	7	5	2	4	3	2	6	2	3	3

**PH Violence intrafamiliale (VIF)**

	2000	2013	2014	2015	2016	2017	2018	2019	2020	2021	2022	2023
<b>VIF: physique, dans le couple</b>	75	189	158	149	163	178	170	187	192	211	275	48
<b>VIF: physique, envers des descendants</b>	15	24	30	26	27	30	19	36	32	23	29	7
<b>VIF: physique, envers d'autres membres</b>	134	18	31	33	25	24	35	29	36	39	40	11
<b>VIF: sexuelle, dans le couple</b>		1		1				1	1			
<b>VIF: sexuelle, envers des descendants</b>	9	10	5	7	4	7	5	6	7	11	2	
<b>VIF: sexuelle, envers d'autres membres</b>	2			1		1			1			
<b>VIF: psychique, dans le couple</b>	221	180	211	116	140	205	187	179	152	182	178	47
<b>VIF: psychique, envers des descendants</b>	5			1			1	1	4	2	2	2
<b>VIF: psychique, envers d'autres membres</b>	15	1	1	1		1	3	3	9	5	6	4
<b>VIF: économique, dans le couple</b>	7	6	6	3	2	4	7	8	6	3	9	3
<b>VIF: économique, envers des descendants</b>	13		1	1				1			1	1
<b>VIF: économique, envers d'autres membres</b>	181	29	12	17	22	11	11	6	3	7	2	2



PH Hormones et dopage

	2000	2013	2014	2015	2016	2017	2018	2019	2020	2021	2022	2023
Dopage humain	8	6	4	2	5	2	1	1	2	3		
Engraissement illégal		2						1				

PH Drogues

	2000	2013	2014	2015	2016	2017	2018	2019	2020	2021	2022	2023
Vente de cocaïne		11	10	4	13	9	16	23	19	22	19	7
Production de drogues synthétiques				1		1						
Import-export de drogues synthétiques		1										
Vente de drogues synthétiques		3	11	5	4	3	3	4	3	2	3	
Production de cannabis (culture)		5	6	9	6	4	7	3	7	8	5	2
Import-export de cannabis en grande quantité		2										
Vente de cannabis en grande quantité				1					1	2		
Import-export d'héroïne		6		2								
Vente-traffic d'héroïne		7	3	8	4	9	6	1	2	2	7	

PH Trafic d'armes

	2000	2013	2014	2015	2016	2017	2018	2019	2020	2021	2022	2023
Commerce et production d'arme à feu et mun.	1	1		4	2	2	2	1			1	
Commerce et production d'arme non à feu					3				1		1	

PH Traite des êtres humains

	2000	2013	2014	2015	2016	2017	2018	2019	2020	2021	2022	2023
TEH - exploitation économique		4	1	1	2	2		2		2	1	
TEH - exploitation sexuelle	3	2	2	1	2	1		1	1	1	2	



**PH Violence dans l'espace public**

	2000	2013	2014	2015	2016	2017	2018	2019	2020	2021	2022	2023
Violence physique (transport public)	8	20	6	10	9	15	9	7	9	16	16	6
Violence physique (voie publique)	317	352	307	350	318	294	319	310	295	277	321	73
Violence physique (autre endroit public)	14	19	10	9	12	8	11	16	9	4	14	1
Violence physique (endroit accessible au public)	96	74	57	50	75	70	66	59	57	59	72	18
Violence sexuelle (transport public)	1	2	2	1	1	4	2	2	2	3	4	
Violence sexuelle (voie publique)	10	20	12	12	18	20	15	14	15	13	19	5
Violence sexuelle (autre endroit public)	3	2	3	1	1	4	1	2	3	3	2	
Violence sexuelle (endroit accessible au public)	2	3	5	6	4	3	9	5	7	5	7	
Violence psychique (transport public)	16	19	8	11	6	15	9	11	16	3	11	2
Violence psychique (voie publique)	262	245	247	244	236	201	249	249	274	250	316	71
Violence psychique (autre endroit public)	20	31	27	25	24	18	14	15	20	6	20	4
Violence psychique (endroit accessible au public)	88	60	68	73	67	66	71	69	49	54	83	22
Vol à main armée (transport public)	1	2		3				1	1			
Vol à main armée (voie publique)	12	8	10	13	13	10	8	9	4	4	9	6
Vol à main armée (autre endroit public)				1				1				
Vol à main armée (endroit accessible au public)	18	9	8	9	5	4	8	12	8	4	5	3
Vol avec violence sans arme (transport public)	3	2	5	2	4		2	1	2	3	3	1
Vol avec violence sans arme (voie publique)	123	63	87	66	74	60	51	51	41	34	51	15
Vol avec violence sans arme (autre endroit public)	2	7	2	2	1	1	1	3	3	2	1	
Vol avec violence sans arme (endr. acces. au pub.)	30	25	26	17	21	21	12	24	10	11	15	7





**PH Autre**

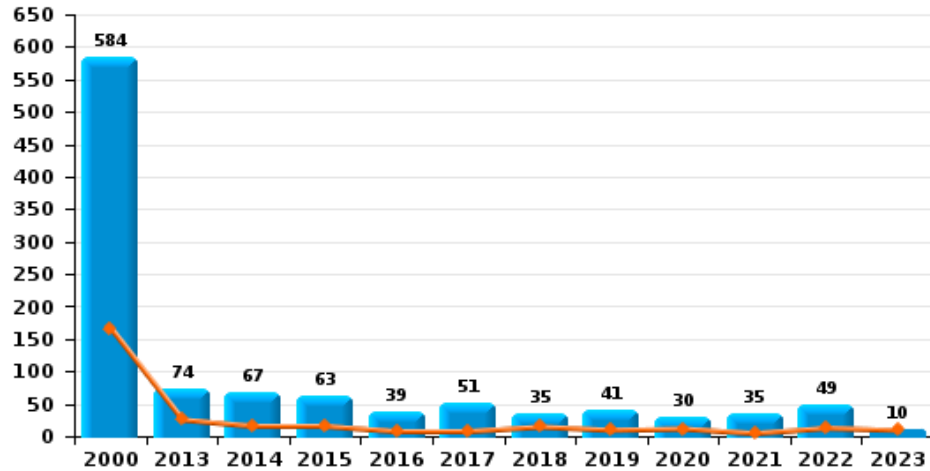
	2000	2013	2014	2015	2016	2017	2018	2019	2020	2021	2022	2023
<b>Faux policiers</b>		3	2	1			1		1		2	
<b>Terrorisme, extrémisme et radicalisme</b>		3	11	9	16	8	4	1	1	5	2	2
<b>Cyberharcèlement</b>	21	56	92	68	61	62	57	56	35	50	37	9
<b>Fraude à l'identité</b>	44	67	55	67	58	73	46	61	56	66	71	20



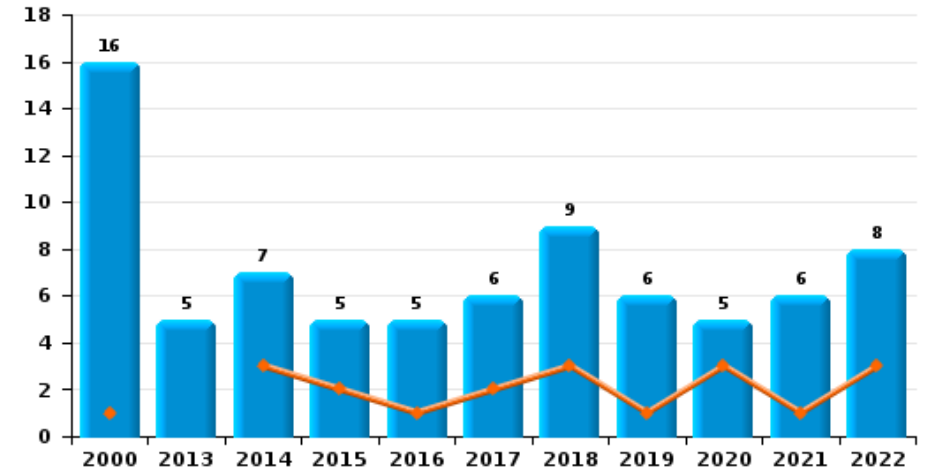
**VESDRE**

Année ■  
Trimestre 1 ■

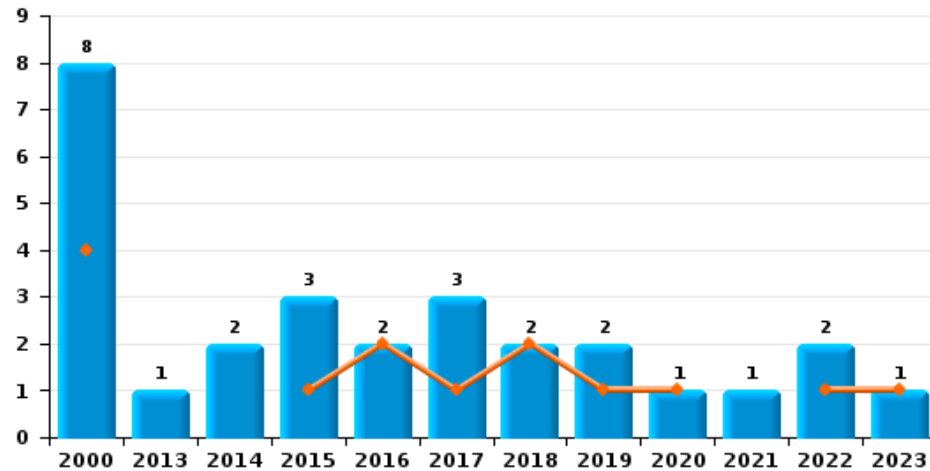
**Vol de voiture**



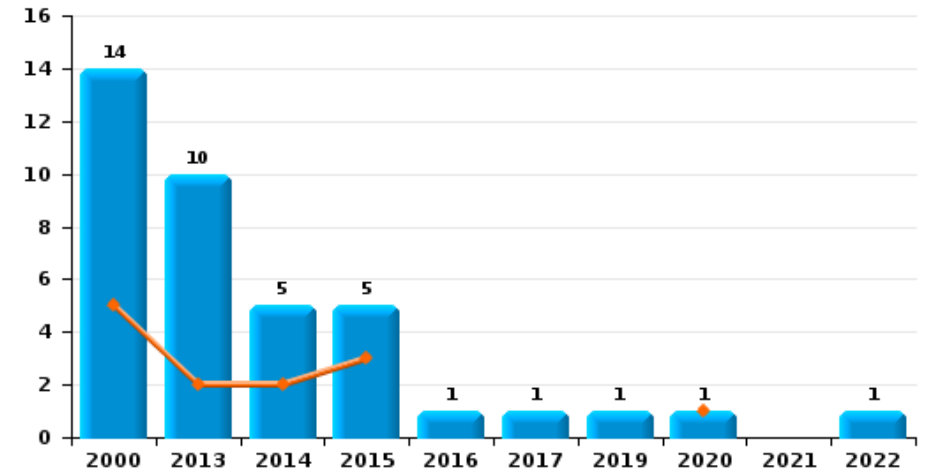
**Vol de moto**



**Carjacking**



**Vol dans les garages**

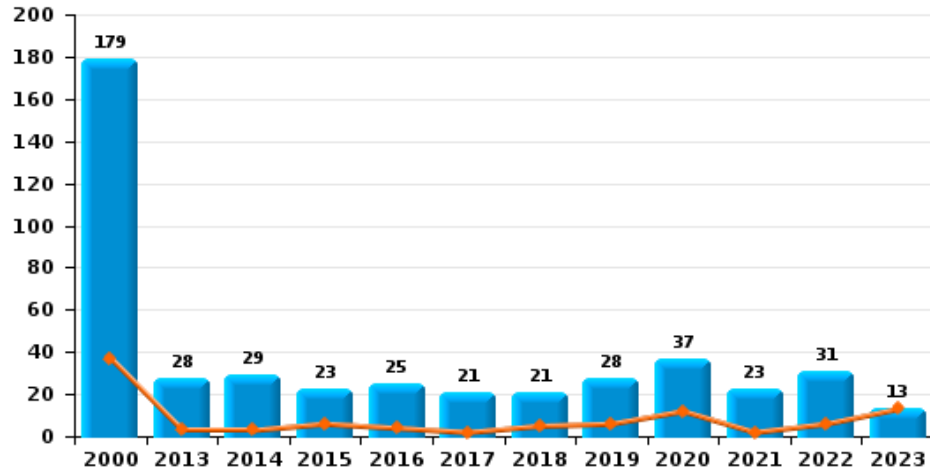




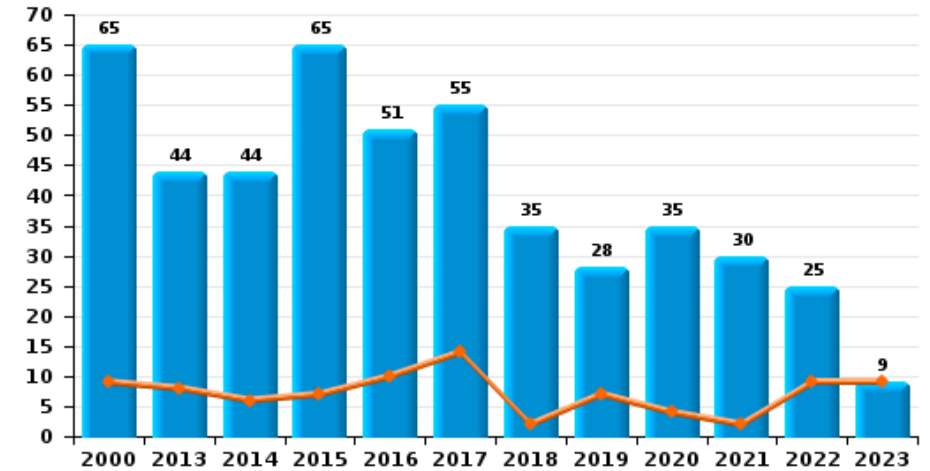
**VESDRE**

Année	<span style="color: blue;">■</span>
Trimestre 1	<span style="color: orange;">■</span>

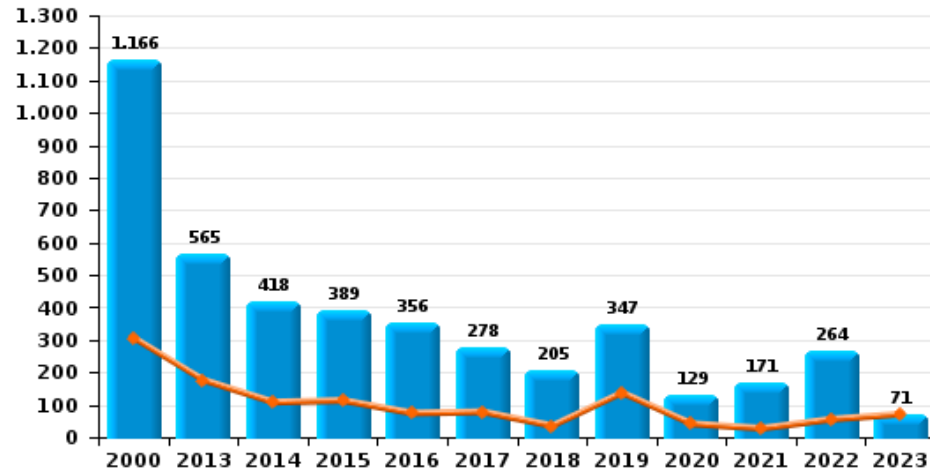
**Vol de vélomoteur**



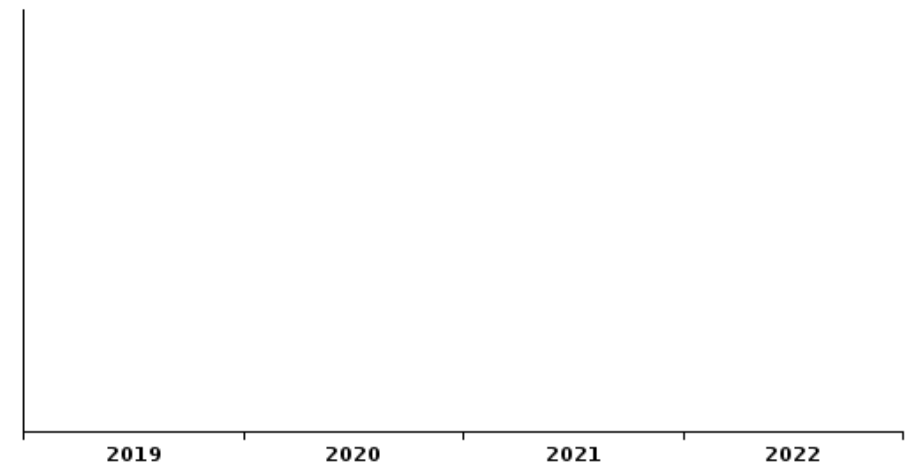
**Vol de vélo**



**Vol dans ou sur un véhicule**



**Sacjacking dans une voiture**

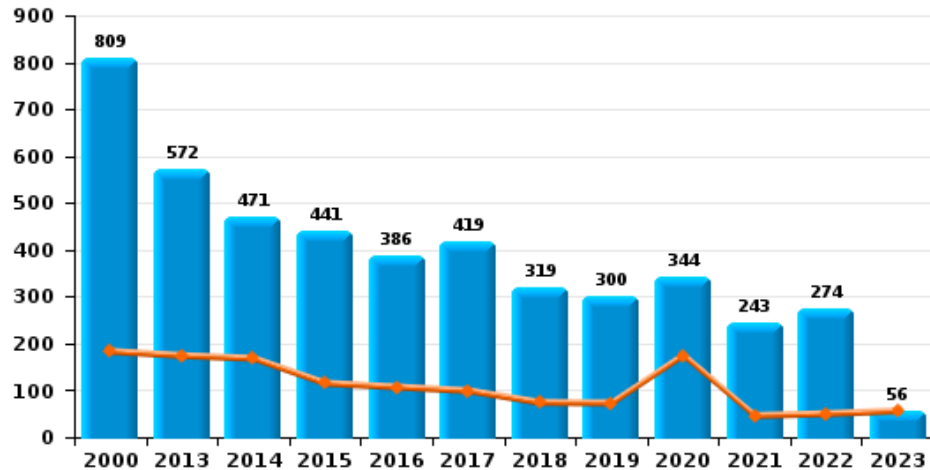




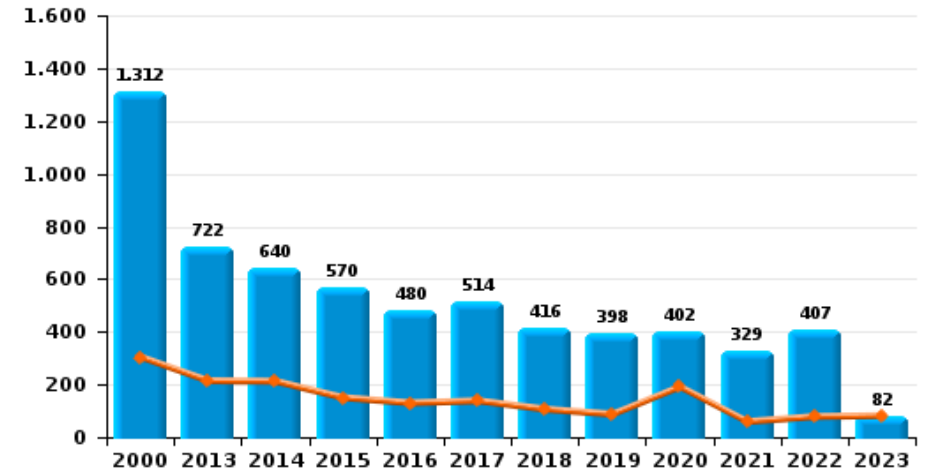
**VESDRE**

Année ■  
Trimestre 1 ■

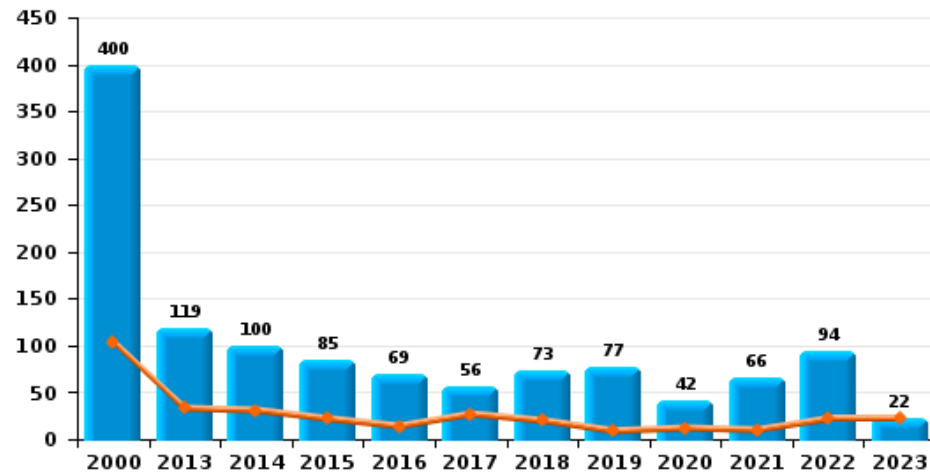
**Cambriolage dans habitation**



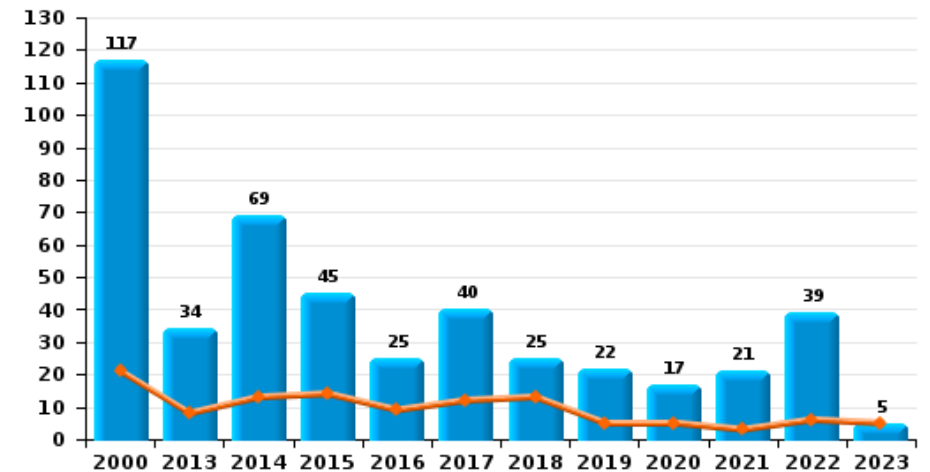
**Cambriolage dans bâtiment (total)**



**Cambriolage ds entreprise ou commerce**



**Cambriolage ds service public ou bâtiment administ**

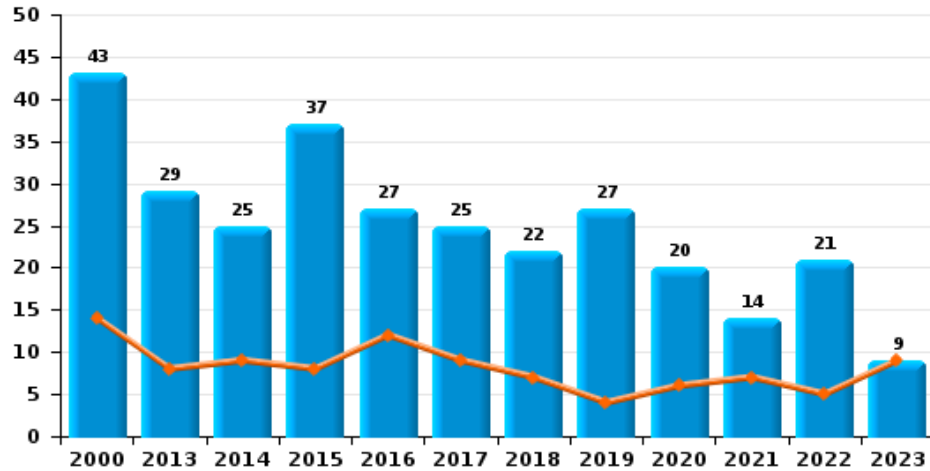




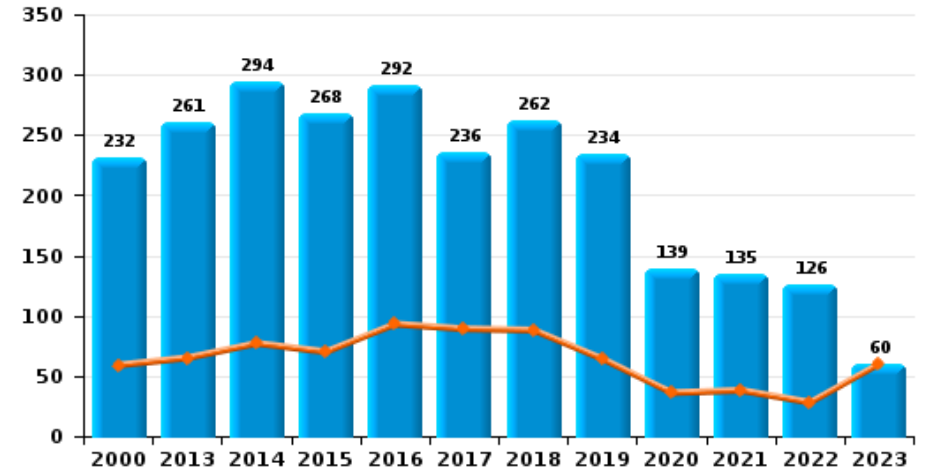
**VESDRE**

Année ■  
Trimestre 1 ■

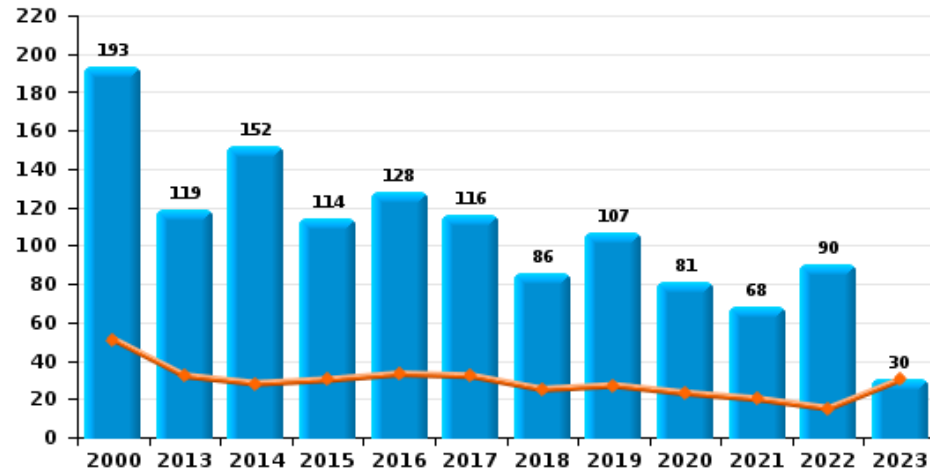
**Vol à main armée**



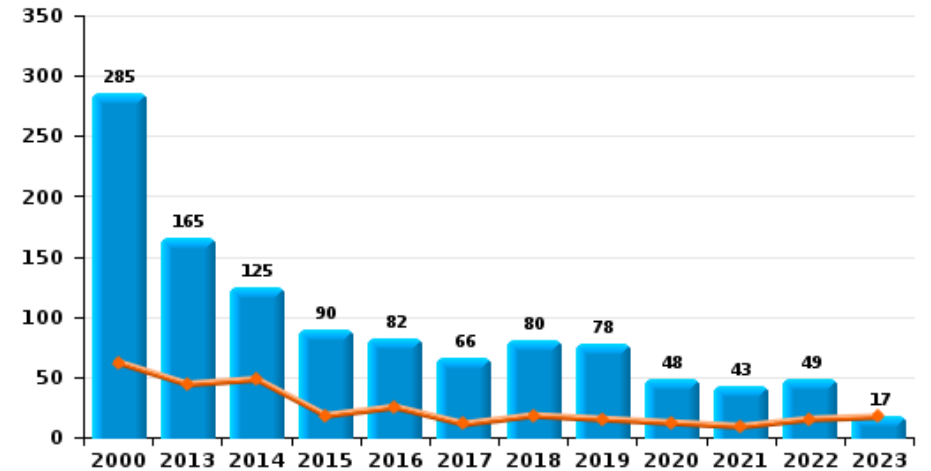
**Vol à l'étalage**



**Vol avec violence sans arme**



**Vol à la tire**

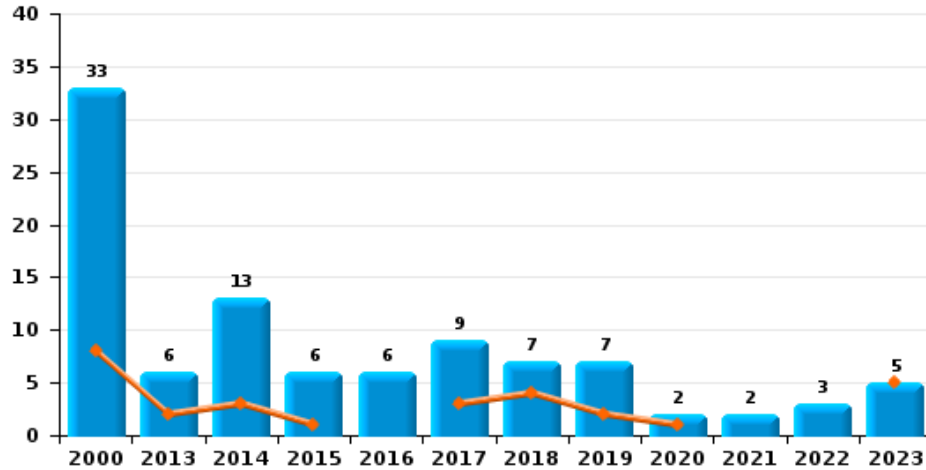




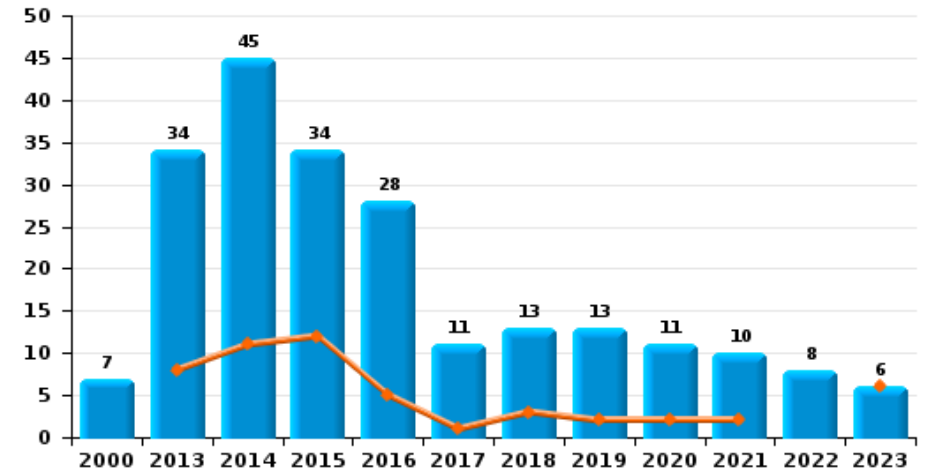
**VESDRE**

Année ■  
Trimestre 1 ■

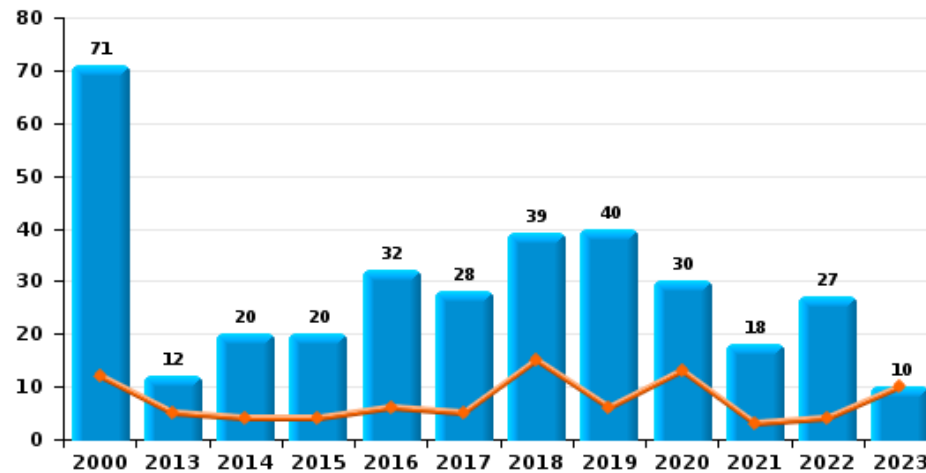
**Arrachage de sac à main**



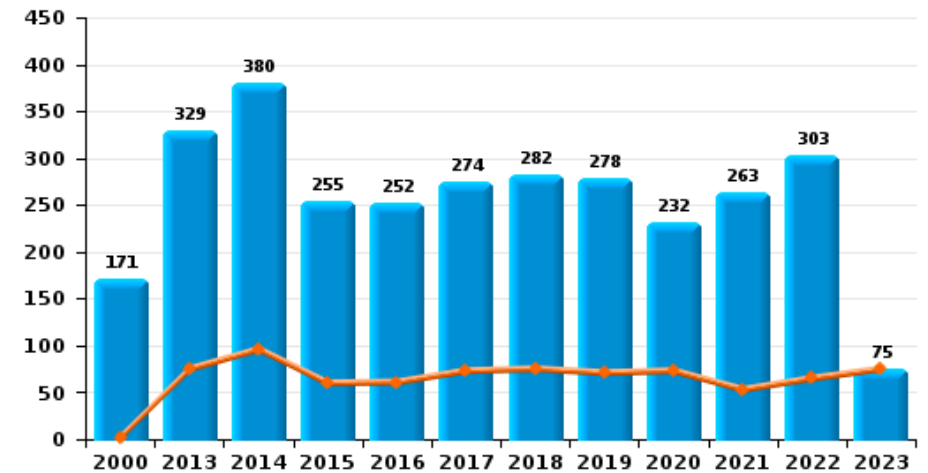
**Graffiti**



**Vol à l'arraché**



**Dégradation de voiture**





**VESDRE**

**FC Vol moyen de transport**

		2000	2013	2014	2015	2016	2017	2018	2019	2020	2021	2022	2023
Vol de voiture	Trim 1	167	26	16	16	8	8	15	10	12	5	13	10
	Trim 2	138	19	18	17	12	16	10	14	6	5	12	
	Trim 3	126	10	18	15	8	13	2	8	7	14	11	
	Trim 4	153	19	15	15	11	14	8	9	5	11	13	
	<b>Total</b>	<b>584</b>	<b>74</b>	<b>67</b>	<b>63</b>	<b>39</b>	<b>51</b>	<b>35</b>	<b>41</b>	<b>30</b>	<b>35</b>	<b>49</b>	<b>10</b>
Vol de moto	Trim 1	1		3	2	1	2	3	1	3	1	3	
	Trim 2	5	1	1	1	2	3	1	1	1		3	
	Trim 3	9	1	2	2	2		1	1	1	2	1	
	Trim 4	1	3	1			1	4	3		3	1	
	<b>Total</b>	<b>16</b>	<b>5</b>	<b>7</b>	<b>5</b>	<b>5</b>	<b>6</b>	<b>9</b>	<b>6</b>	<b>5</b>	<b>6</b>	<b>8</b>	
Carjacking	Trim 1	4			1	2	1	2	1	1		1	1
	Trim 2	1	1		1		1						
	Trim 3	2		2	1		1						
	Trim 4	1							1		1	1	
	<b>Total</b>	<b>8</b>	<b>1</b>	<b>2</b>	<b>3</b>	<b>2</b>	<b>3</b>	<b>2</b>	<b>2</b>	<b>1</b>	<b>1</b>	<b>2</b>	<b>1</b>
Homejacking	Trim 1		1	1									1
	Trim 3										2	1	
	Trim 4		1	1	2		1						
	<b>Total</b>		<b>2</b>	<b>2</b>	<b>2</b>		<b>1</b>				<b>2</b>	<b>1</b>	<b>1</b>
Vol dans les garages	Trim 1	5	2	2	3					1			
	Trim 2	3	3	1	1		1						
	Trim 3	3	2	1	1				1				
	Trim 4	3	3	1		1						1	
	<b>Total</b>	<b>14</b>	<b>10</b>	<b>5</b>	<b>5</b>	<b>1</b>	<b>1</b>		<b>1</b>	<b>1</b>		<b>1</b>	



FC Vol moyen de transport

		2000	2013	2014	2015	2016	2017	2018	2019	2020	2021	2022	2023
Vol de vélomoteur	Trim 1	37	3	3	6	4	2	5	6	12	2	6	13
	Trim 2	53	11	11	5	12	6	3	5	13	6	8	
	Trim 3	40	6	5	5	5	6	5	10	5	8	8	
	Trim 4	49	8	10	7	4	7	8	7	7	7	9	
	<b>Total</b>	<b>179</b>	<b>28</b>	<b>29</b>	<b>23</b>	<b>25</b>	<b>21</b>	<b>21</b>	<b>28</b>	<b>37</b>	<b>23</b>	<b>31</b>	<b>13</b>
Vol de vélo	Trim 1	9	8	6	7	10	14	2	7	4	2	9	9
	Trim 2	16	16	13	22	14	15	17	7	14	7	7	
	Trim 3	26	18	17	17	19	18	11	4	10	14	5	
	Trim 4	14	2	8	19	8	8	5	10	7	7	4	
	<b>Total</b>	<b>65</b>	<b>44</b>	<b>44</b>	<b>65</b>	<b>51</b>	<b>55</b>	<b>35</b>	<b>28</b>	<b>35</b>	<b>30</b>	<b>25</b>	<b>9</b>





FC Cambriolage

		2000	2013	2014	2015	2016	2017	2018	2019	2020	2021	2022	2023
Cambriolage dans habitation	Trim 1	183	174	168	115	107	99	74	73	175	46	50	56
	Trim 2	200	141	89	102	70	101	82	57	43	43	66	
	Trim 3	201	116	101	104	89	107	76	59	58	74	81	
	Trim 4	225	141	113	120	120	112	87	111	68	80	77	
	<b>Total</b>	<b>809</b>	<b>572</b>	<b>471</b>	<b>441</b>	<b>386</b>	<b>419</b>	<b>319</b>	<b>300</b>	<b>344</b>	<b>243</b>	<b>274</b>	<b>56</b>
Cambriolage ds entreprise ou commerce	Trim 1	104	33	31	22	14	27	20	9	12	10	22	22
	Trim 2	81	34	27	21	18	11	19	21	11	12	14	
	Trim 3	91	25	16	20	16	6	13	20	8	20	20	
	Trim 4	124	27	26	22	21	12	21	27	11	24	38	
	<b>Total</b>	<b>400</b>	<b>119</b>	<b>100</b>	<b>85</b>	<b>69</b>	<b>56</b>	<b>73</b>	<b>77</b>	<b>42</b>	<b>66</b>	<b>94</b>	<b>22</b>
Cambriolage ds service public ou bâtiment administ	Trim 1	21	8	13	14	9	12	13	5	5	3	6	5
	Trim 2	36	8	23	9	10	12	4	8	4	1	9	
	Trim 3	23	9	16	8	3	10	5	4	5	8	7	
	Trim 4	37	9	17	14	3	6	3	5	3	9	17	
	<b>Total</b>	<b>117</b>	<b>34</b>	<b>69</b>	<b>45</b>	<b>25</b>	<b>40</b>	<b>25</b>	<b>22</b>	<b>17</b>	<b>21</b>	<b>39</b>	<b>5</b>
Vol au bélier	Trim 1		2										1
	Trim 2		1		2								
	Trim 4	1											
	<b>Total</b>	<b>1</b>	<b>3</b>		<b>2</b>								<b>1</b>
Cambriolage dans bâtiment (total)	Trim 1	304	214	212	150	130	138	106	87	191	59	78	82
	Trim 2	314	182	139	132	98	123	105	86	58	56	89	
	Trim 3	313	149	133	132	108	123	94	83	71	101	108	
	Trim 4	381	177	156	156	144	130	111	142	82	113	132	
	<b>Total</b>	<b>1.312</b>	<b>722</b>	<b>640</b>	<b>570</b>	<b>480</b>	<b>514</b>	<b>416</b>	<b>398</b>	<b>402</b>	<b>329</b>	<b>407</b>	<b>82</b>



FC Vol autre

		2000	2013	2014	2015	2016	2017	2018	2019	2020	2021	2022	2023
Vol à main armée	Trim 1	14	8	9	8	12	9	7	4	6	7	5	9
	Trim 2	8	4	6	7	3	8	4	8	4	1	5	
	Trim 3	10	4	3	8	5	3	5	6	5	6	6	
	Trim 4	11	13	7	14	7	5	6	9	5		5	
	<b>Total</b>	<b>43</b>	<b>29</b>	<b>25</b>	<b>37</b>	<b>27</b>	<b>25</b>	<b>22</b>	<b>27</b>	<b>20</b>	<b>14</b>	<b>21</b>	<b>9</b>
Vol avec violence sans arme	Trim 1	51	32	28	30	33	32	25	27	23	20	15	30
	Trim 2	42	39	42	22	33	27	26	27	16	14	18	
	Trim 3	39	23	35	27	29	24	18	17	23	22	22	
	Trim 4	61	25	47	35	33	33	17	36	19	12	35	
	<b>Total</b>	<b>193</b>	<b>119</b>	<b>152</b>	<b>114</b>	<b>128</b>	<b>116</b>	<b>86</b>	<b>107</b>	<b>81</b>	<b>68</b>	<b>90</b>	<b>30</b>
Vol dans ou sur un véhicule	Trim 1	306	176	108	113	74	78	35	137	41	27	55	71
	Trim 2	255	215	112	111	87	72	88	80	22	38	64	
	Trim 3	285	77	103	111	90	67	41	58	44	50	82	
	Trim 4	320	97	95	54	105	61	41	72	22	56	63	
	<b>Total</b>	<b>1.166</b>	<b>565</b>	<b>418</b>	<b>389</b>	<b>356</b>	<b>278</b>	<b>205</b>	<b>347</b>	<b>129</b>	<b>171</b>	<b>264</b>	<b>71</b>
Vol d'armes et explosifs	Trim 1	8	9	4	6	4	4	4	2	2	1	4	4
	Trim 2	9	9	3			5	4	2	2	2	2	
	Trim 3	5	1	4	4	4	4	4	5	2	2	6	
	Trim 4	11	4	2	4	5	4	3	5	2	4	3	
	<b>Total</b>	<b>33</b>	<b>23</b>	<b>13</b>	<b>14</b>	<b>13</b>	<b>17</b>	<b>15</b>	<b>14</b>	<b>8</b>	<b>9</b>	<b>15</b>	<b>4</b>
Steaming	Trim 1			1						1			
	<b>Total</b>			<b>1</b>					<b>1</b>				



FC Vol autre

		2000	2013	2014	2015	2016	2017	2018	2019	2020	2021	2022	2023
Arrachage de sac à main	Trim 1	8	2	3	1		3	4	2	1			5
	Trim 2	7	1	1	1	1	2	1	2		2	1	
	Trim 3	8	2	3	1	3	1	1		1		1	
	Trim 4	10	1	6	3	2	3	1	3			1	
	<b>Total</b>	<b>33</b>	<b>6</b>	<b>13</b>	<b>6</b>	<b>6</b>	<b>9</b>	<b>7</b>	<b>7</b>	<b>2</b>	<b>2</b>	<b>3</b>	<b>5</b>
Vol à l'arraché	Trim 1	12	5	4	4	6	5	15	6	13	3	4	10
	Trim 2	12	1	3	6	7	6	9	9	5	6	5	
	Trim 3	22	3	5	6	7	7	5	8	6	8	6	
	Trim 4	25	3	8	4	12	10	10	17	6	1	12	
	<b>Total</b>	<b>71</b>	<b>12</b>	<b>20</b>	<b>20</b>	<b>32</b>	<b>28</b>	<b>39</b>	<b>40</b>	<b>30</b>	<b>18</b>	<b>27</b>	<b>10</b>
Vol à la tire	Trim 1	62	44	48	18	25	11	18	15	12	9	15	17
	Trim 2	69	35	23	22	19	14	21	27	5	16	12	
	Trim 3	70	38	23	21	23	14	18	8	16	9	14	
	Trim 4	84	48	31	29	15	27	23	28	15	9	8	
	<b>Total</b>	<b>285</b>	<b>165</b>	<b>125</b>	<b>90</b>	<b>82</b>	<b>66</b>	<b>80</b>	<b>78</b>	<b>48</b>	<b>43</b>	<b>49</b>	<b>17</b>
Vol à l'étalage	Trim 1	59	65	77	70	93	89	88	64	36	38	28	60
	Trim 2	40	80	70	46	67	35	44	61	20	34	24	
	Trim 3	52	56	67	72	69	51	52	38	41	35	34	
	Trim 4	81	60	80	80	63	61	78	71	42	28	40	
	<b>Total</b>	<b>232</b>	<b>261</b>	<b>294</b>	<b>268</b>	<b>292</b>	<b>236</b>	<b>262</b>	<b>234</b>	<b>139</b>	<b>135</b>	<b>126</b>	<b>60</b>
Vol par ruse	Trim 1	32	9	10	6	4	3	6	2	1		2	4
	Trim 2	24	20	8	4	3	4	3	8	1	2	3	
	Trim 3	30	11	8	5	4	3	2	2		1		
	Trim 4	29	3	11	4	2	7	1	4	2	2	2	
	<b>Total</b>	<b>115</b>	<b>43</b>	<b>37</b>	<b>19</b>	<b>13</b>	<b>17</b>	<b>12</b>	<b>16</b>	<b>4</b>	<b>5</b>	<b>7</b>	<b>4</b>



FC Vol autre

		2000	2013	2014	2015	2016	2017	2018	2019	2020	2021	2022	2023
Vol de métaux	Trim 1	2	10	24	4	4	5	2	3	1	1	8	1
	Trim 2	1	21	6	6	4	5	1	1	1	2	4	
	Trim 3	3	11	9	3	8	2		2		2	3	
	Trim 4	3	3	10	4	5	1		3	1		4	
	<b>Total</b>	<b>9</b>	<b>45</b>	<b>49</b>	<b>17</b>	<b>21</b>	<b>13</b>	<b>3</b>	<b>9</b>	<b>3</b>	<b>5</b>	<b>19</b>	<b>1</b>
Vol sur les chantiers	Trim 1	8	11	4	5	3	2		1	2	8	6	3
	Trim 2	4	13	4	4		6	2	4	4	3	3	
	Trim 3	6	9	1	1	3		4	3	2	2	2	
	Trim 4	4	3	1	2	2	2	2	4	3	5	4	
	<b>Total</b>	<b>22</b>	<b>36</b>	<b>10</b>	<b>12</b>	<b>8</b>	<b>10</b>	<b>8</b>	<b>12</b>	<b>11</b>	<b>18</b>	<b>15</b>	<b>3</b>
Home-invasion	Trim 1				1	4	2				2	1	
	Trim 2						1		1			1	
	Trim 3				1								
	Trim 4			1						2			
	<b>Total</b>			<b>1</b>	<b>2</b>	<b>4</b>	<b>3</b>		<b>1</b>	<b>2</b>	<b>2</b>	<b>2</b>	
Vol d'animaux	Trim 1	4	3	1	2	3					3	4	1
	Trim 2		2	5			2	1	2	2	1	2	
	Trim 3	2	2	2	2			2	1			2	
	Trim 4	1		1	1	2	2		1		1	1	
	<b>Total</b>	<b>7</b>	<b>7</b>	<b>9</b>	<b>5</b>	<b>5</b>	<b>4</b>	<b>3</b>	<b>4</b>	<b>2</b>	<b>5</b>	<b>9</b>	<b>1</b>
Vol de cargaison	Trim 3						1						
	Trim 4										2		
	<b>Total</b>						<b>1</b>				<b>2</b>		



Criminalité ICT

		2000	2013	2014	2015	2016	2017	2018	2019	2020	2021	2022	2023
Fraude de cartes de paiements	Trim 1	6	13	12	8	6	5	10	18	12	6	8	18
	Trim 2	1	11	5	2	6	7	8	16	3	16	29	
	Trim 3		11	17	9	6	4	7	10	14	9	14	
	Trim 4	3	6	9	22	11	12	10	16	22	19	25	
	<b>Total</b>	<b>10</b>	<b>41</b>	<b>43</b>	<b>41</b>	<b>29</b>	<b>28</b>	<b>35</b>	<b>60</b>	<b>51</b>	<b>50</b>	<b>76</b>	<b>18</b>
Phishing	Trim 1											3	1
	Trim 2				1						1	12	
	Trim 3								1		1	1	
	Trim 4						1			3	1		
	<b>Total</b>				<b>1</b>		<b>1</b>	<b>1</b>		<b>5</b>	<b>17</b>		<b>1</b>
Ransomware	Trim 1					1							1
	Trim 2					1							
	<b>Total</b>					<b>2</b>							<b>1</b>
Shouldersurfing	Trim 1								4			1	
	Trim 2		1							1			
	Trim 3						1						
	Trim 4						1				1		
	<b>Total</b>		<b>1</b>				<b>2</b>	<b>4</b>	<b>1</b>	<b>1</b>	<b>1</b>		
Skimming	Trim 1											1	
	Trim 2											11	
	Trim 3		2	8	1								
	Trim 4				1								
	<b>Total</b>		<b>2</b>	<b>8</b>	<b>2</b>							<b>12</b>	



FC Autre

		2000	2013	2014	2015	2016	2017	2018	2019	2020	2021	2022	2023
Violence contre les métiers d'intérêt général	Trim 1	1	4	5	4	1	3	3	5	4	3	8	6
	Trim 2	3	1	5	4	4	7	7	8	3	5	3	
	Trim 3	3	3	7	4	2	3	5	1	4	9	4	
	Trim 4	3	5	1	3	2	4	10	4	4	2	6	
	<b>Total</b>	<b>10</b>	<b>13</b>	<b>18</b>	<b>15</b>	<b>9</b>	<b>17</b>	<b>25</b>	<b>18</b>	<b>15</b>	<b>19</b>	<b>21</b>	<b>6</b>
Viol collectif	Trim 1	1	5		2		1	1	1		2		
	Trim 2		2		1				1		3		
	Trim 3		2	1					1				
	Trim 4					1	1	1					
	<b>Total</b>	<b>1</b>	<b>9</b>	<b>1</b>	<b>3</b>	<b>1</b>	<b>2</b>	<b>2</b>	<b>3</b>		<b>5</b>		
Graffiti	Trim 1		8	11	12	5	1	3	2	2	2		6
	Trim 2		5	16	9	6	3	3	2	3	3	3	
	Trim 3	5	5	12	6	8	1	4	2	5	1	3	
	Trim 4	2	16	6	7	9	6	3	7	1	4	2	
	<b>Total</b>	<b>7</b>	<b>34</b>	<b>45</b>	<b>34</b>	<b>28</b>	<b>11</b>	<b>13</b>	<b>13</b>	<b>11</b>	<b>10</b>	<b>8</b>	<b>6</b>
Dégradation de voiture	Trim 1	2	75	96	60	61	73	75	71	73	53	65	75
	Trim 2	35	86	114	56	74	64	65	67	42	75	87	
	Trim 3	51	81	82	65	53	61	79	58	63	75	77	
	Trim 4	83	87	88	74	64	76	63	82	54	60	74	
	<b>Total</b>	<b>171</b>	<b>329</b>	<b>380</b>	<b>255</b>	<b>252</b>	<b>274</b>	<b>282</b>	<b>278</b>	<b>232</b>	<b>263</b>	<b>303</b>	<b>75</b>
Rixe au couteau	Trim 1	2	2	2	2	1	1	1		2	1		3
	Trim 2	2	3	1				1					
	Trim 3		1	2	2		1	1	1	1			
	Trim 4		2	2	1	1	2		1	3	1	3	
	<b>Total</b>	<b>4</b>	<b>8</b>	<b>7</b>	<b>5</b>	<b>2</b>	<b>4</b>	<b>3</b>	<b>2</b>	<b>6</b>	<b>2</b>	<b>3</b>	<b>3</b>



PH Violence intrafamiliale (VIF)

		2000	2013	2014	2015	2016	2017	2018	2019	2020	2021	2022	2023
VIF: physique, dans le couple	Trim 1	14	51	30	32	36	39	29	46	43	45	68	48
	Trim 2	21	46	48	27	41	50	44	47	55	53	62	
	Trim 3	15	36	45	49	43	47	54	47	53	51	78	
	Trim 4	25	56	35	41	43	42	43	47	41	62	67	
	<b>Total</b>	<b>75</b>	<b>189</b>	<b>158</b>	<b>149</b>	<b>163</b>	<b>178</b>	<b>170</b>	<b>187</b>	<b>192</b>	<b>211</b>	<b>275</b>	<b>48</b>
VIF: physique, envers des descendants	Trim 1	4	9	9	3	12	9	2	10	11	5	8	7
	Trim 2	3	7	8	7	5	9	10	10	4	5	8	
	Trim 3	4	4	5	11	5	7	6	8	11	6	8	
	Trim 4	4	4	8	5	5	5	1	8	6	7	5	
	<b>Total</b>	<b>15</b>	<b>24</b>	<b>30</b>	<b>26</b>	<b>27</b>	<b>30</b>	<b>19</b>	<b>36</b>	<b>32</b>	<b>23</b>	<b>29</b>	<b>7</b>
VIF: physique, envers d'autres membres	Trim 1	34	3	5	8	7	5	3	5	7	9	14	11
	Trim 2	31	5	9	11	7	5	6	12	9	11	10	
	Trim 3	31	8	7	7	6	9	15	6	9	10	6	
	Trim 4	38	2	10	7	5	5	11	6	11	9	10	
	<b>Total</b>	<b>134</b>	<b>18</b>	<b>31</b>	<b>33</b>	<b>25</b>	<b>24</b>	<b>35</b>	<b>29</b>	<b>36</b>	<b>39</b>	<b>40</b>	<b>11</b>
VIF: sexuelle, dans le couple	Trim 1								1				
	Trim 2		1										
	Trim 3				1								
	Trim 4									1			
	<b>Total</b>		<b>1</b>		<b>1</b>				<b>1</b>	<b>1</b>			
VIF: sexuelle, envers des descendants	Trim 1	2	3	1	2	2	2	3	1	1	3		
	Trim 2	3	2	4	3	1	4	1	1	2	4	2	
	Trim 3	2	1		1		1	1	3	3	3		
	Trim 4	2	4		1	1			1	1	1		
	<b>Total</b>	<b>9</b>	<b>10</b>	<b>5</b>	<b>7</b>	<b>4</b>	<b>7</b>	<b>5</b>	<b>6</b>	<b>7</b>	<b>11</b>	<b>2</b>	



PH Violence intrafamiliale (VIF)

		2000	2013	2014	2015	2016	2017	2018	2019	2020	2021	2022	2023
VIF: sexuelle, envers d'autres membres	Trim 3	1			1								
	Trim 4	1					1			1			
	<b>Total</b>	<b>2</b>			<b>1</b>		<b>1</b>			<b>1</b>			
VIF: psychique, dans le couple	Trim 1	60	32	53	33	47	57	48	36	47	49	45	47
	Trim 2	65	44	56	33	14	29	37	42	23	49	44	
	Trim 3	37	58	48	30	32	73	59	45	50	37	40	
	Trim 4	59	46	54	20	47	46	43	56	32	47	49	
	<b>Total</b>	<b>221</b>	<b>180</b>	<b>211</b>	<b>116</b>	<b>140</b>	<b>205</b>	<b>187</b>	<b>179</b>	<b>152</b>	<b>182</b>	<b>178</b>	<b>47</b>
VIF: psychique, envers des descendants	Trim 1	2								1			2
	Trim 2				1			1	1	2	1		
	Trim 3	2											
	Trim 4	1								1	1	2	
	<b>Total</b>	<b>5</b>			<b>1</b>			<b>1</b>	<b>1</b>	<b>4</b>	<b>2</b>	<b>2</b>	<b>2</b>
VIF: psychique, envers d'autres membres	Trim 1	5			1			2	1	1	3	2	4
	Trim 2	3						1	1	4			
	Trim 3	1	1							3	1	3	
	Trim 4	6		1			1		1	1	1	1	
	<b>Total</b>	<b>15</b>	<b>1</b>	<b>1</b>	<b>1</b>		<b>1</b>	<b>3</b>	<b>3</b>	<b>9</b>	<b>5</b>	<b>6</b>	<b>4</b>
VIF: économique, dans le couple	Trim 1	2	1	2	1			2		2		2	3
	Trim 2	3		1		1	1	2	4		1		
	Trim 3	1	2	2	2		1	2	1	1	2	6	
	Trim 4	1	3	1		1	2	1	3	3		1	
	<b>Total</b>	<b>7</b>	<b>6</b>	<b>6</b>	<b>3</b>	<b>2</b>	<b>4</b>	<b>7</b>	<b>8</b>	<b>6</b>	<b>3</b>	<b>9</b>	<b>3</b>





PH Violence intrafamiliale (VIF)

		2000	2013	2014	2015	2016	2017	2018	2019	2020	2021	2022	2023
VIF: économique, envers des descendants	Trim 1	9		1									1
	Trim 2	1							1				
	Trim 3	2										1	
	Trim 4	1			1								
	<b>Total</b>	<b>13</b>		<b>1</b>	<b>1</b>				<b>1</b>				<b>1</b>
VIF: économique, envers d'autres membres	Trim 1	44	6	5	8	8	6	6	1	1	2	1	2
	Trim 2	41	8	3	2	3	2	2	2	1	2		
	Trim 3	44	7	2	3	4	1		1			1	
	Trim 4	52	8	2	4	7	2	3	2	1	3		
	<b>Total</b>	<b>181</b>	<b>29</b>	<b>12</b>	<b>17</b>	<b>22</b>	<b>11</b>	<b>11</b>	<b>6</b>	<b>3</b>	<b>7</b>	<b>2</b>	<b>2</b>



PH Hormones et dopage

		2000	2013	2014	2015	2016	2017	2018	2019	2020	2021	2022	2023
Dopage humain	Trim 1	2	1	2		3	1	1			1		
	Trim 2	1	2		1	1	1		1		1		
	Trim 3	4	3	1		1				1			
	Trim 4	1		1						1	1		
	<b>Total</b>	<b>8</b>	<b>6</b>	<b>4</b>	<b>2</b>	<b>5</b>	<b>2</b>	<b>1</b>	<b>1</b>	<b>2</b>	<b>3</b>		
Engraissement illégal	Trim 2		1										
	Trim 3		1										
	Trim 4								1				
	<b>Total</b>		<b>2</b>						<b>1</b>				



PH Drogues

		2000	2013	2014	2015	2016	2017	2018	2019	2020	2021	2022	2023
Vente de cocaïne	Trim 1		1	3		2		9	11	6	4	4	7
	Trim 2		5	2	2	6	4	3	5	5	10	4	
	Trim 3		2	2	1	1	1	1	4	5	3	7	
	Trim 4		3	3	1	4	4	3	3	3	5	4	
	Total		11	10	4	13	9	16	23	19	22	19	7
Production de drogues synthétiques	Trim 3				1								
	Trim 4					1							
	Total				1	1							
Import-export de drogues synthétiques	Trim 1		1										
	Total		1										
Vente de drogues synthétiques	Trim 1		2	1	1	1	1	2	2		1	2	
	Trim 2			2	1		1		1	1			
	Trim 3		1	2	1	1				2		1	
	Trim 4			6	2	2	1	1	1		1		
	Total		3	11	5	4	3	3	4	3	2	3	
Production de cannabis (culture)	Trim 1			1	4			2	1	2		1	2
	Trim 2		2	1	3	4		1		3	2	1	
	Trim 3		2	2	1	1	1	2	2	1	4	1	
	Trim 4		1	2	1	1	3	2		1	2	2	
	Total		5	6	9	6	4	7	3	7	8	5	2
Import-export de cannabis en grande quantité	Trim 1		1										
	Trim 4		1										
	Total		2										



PH Drogues

		2000	2013	2014	2015	2016	2017	2018	2019	2020	2021	2022	2023
Vente de cannabis en grande quantité	Trim 2										1		
	Trim 3				1								
	Trim 4									1	1		
	<b>Total</b>				1					1	2		
Import-export d'héroïne	Trim 1		3		1								
	Trim 2		2										
	Trim 3		1		1								
	<b>Total</b>		6		2								
Vente-traffic d'héroïne	Trim 1		4	1	1	1	2	4		1		1	
	Trim 2		2		2		2	1			1	3	
	Trim 3		1	2	2	2	2		1	1		2	
	Trim 4				3	1	3	1			1	1	
	<b>Total</b>		7	3	8	4	9	6	1	2	2	7	



PH Trafic d'armes

		2000	2013	2014	2015	2016	2017	2018	2019	2020	2021	2022	2023
Commerce et production d'arme à feu et mun.	Trim 1						1					1	
	Trim 2	1	1		1								
	Trim 3				2	1		1	1				
	Trim 4				1	1	1	1					
<b>Total</b>		<b>1</b>	<b>1</b>		<b>4</b>	<b>2</b>	<b>2</b>	<b>2</b>	<b>1</b>			<b>1</b>	
Commerce et production d'arme non à feu	Trim 1					2				1		1	
	Trim 4					1							
	<b>Total</b>					<b>3</b>				<b>1</b>		<b>1</b>	



PH Traite des êtres humains

		2000	2013	2014	2015	2016	2017	2018	2019	2020	2021	2022	2023
TEH - exploitation économique	Trim 1		2								1		
	Trim 2				1								
	Trim 3		2	1	1		1		2			1	
	Trim 4				1	1					1		
<b>Total</b>			<b>4</b>	<b>1</b>	<b>1</b>	<b>2</b>	<b>2</b>		<b>2</b>		<b>2</b>	<b>1</b>	
TEH - exploitation sexuelle	Trim 1	1				1	1					1	
	Trim 2		1										
	Trim 3	1	1	2					1				
	Trim 4	1			1	1				1	1	1	
<b>Total</b>		<b>3</b>	<b>2</b>	<b>2</b>	<b>1</b>	<b>2</b>	<b>1</b>		<b>1</b>	<b>1</b>	<b>1</b>	<b>2</b>	



PH Violence dans l'espace public

		2000	2013	2014	2015	2016	2017	2018	2019	2020	2021	2022	2023
Violence physique (transport public)	Trim 1	2	6	1	3	2	5	2	2	3	3	3	6
	Trim 2	3	1	1	2	3	3	3		1	6	2	
	Trim 3	3	4	2	2	2	3	1	2	4	3	6	
	Trim 4		9	2	3	2	4	3	3	1	4	5	
	<b>Total</b>	<b>8</b>	<b>20</b>	<b>6</b>	<b>10</b>	<b>9</b>	<b>15</b>	<b>9</b>	<b>7</b>	<b>9</b>	<b>16</b>	<b>16</b>	<b>6</b>
Violence physique (voie publique)	Trim 1	76	82	73	75	61	60	57	71	70	56	73	73
	Trim 2	77	93	72	89	92	102	110	83	70	93	87	
	Trim 3	71	102	86	86	95	78	81	78	98	67	94	
	Trim 4	93	75	76	100	70	54	71	78	57	61	67	
	<b>Total</b>	<b>317</b>	<b>352</b>	<b>307</b>	<b>350</b>	<b>318</b>	<b>294</b>	<b>319</b>	<b>310</b>	<b>295</b>	<b>277</b>	<b>321</b>	<b>73</b>
Violence physique (autre endroit public)	Trim 1	5	4	4		4			5	3		2	1
	Trim 2	3	7	1	1	3	4	7	2	2	1	1	
	Trim 3	1	1	1	3	2	4	3	3	3	2	7	
	Trim 4	5	7	4	5	3		1	6	1	1	4	
	<b>Total</b>	<b>14</b>	<b>19</b>	<b>10</b>	<b>9</b>	<b>12</b>	<b>8</b>	<b>11</b>	<b>16</b>	<b>9</b>	<b>4</b>	<b>14</b>	<b>1</b>
Violence physique (endroit accessible au public)	Trim 1	21	18	12	10	17	17	13	8	24	5	26	18
	Trim 2	27	23	14	15	16	23	20	9	10	16	12	
	Trim 3	27	12	14	11	18	17	18	15	10	18	19	
	Trim 4	21	21	17	14	24	13	15	27	13	20	15	
	<b>Total</b>	<b>96</b>	<b>74</b>	<b>57</b>	<b>50</b>	<b>75</b>	<b>70</b>	<b>66</b>	<b>59</b>	<b>57</b>	<b>59</b>	<b>72</b>	<b>18</b>
Violence sexuelle (transport public)	Trim 1		2		1		2	1		1	3		
	Trim 2	1					1						
	Trim 3			1				1	1	1		1	
	Trim 4			1		1	1		1			3	
	<b>Total</b>	<b>1</b>	<b>2</b>	<b>2</b>	<b>1</b>	<b>1</b>	<b>4</b>	<b>2</b>	<b>2</b>	<b>2</b>	<b>3</b>	<b>4</b>	



PH Violence dans l'espace public

		2000	2013	2014	2015	2016	2017	2018	2019	2020	2021	2022	2023
Violence sexuelle (voie publique)	Trim 1	1	6	1	3	6	5	6	3	4	2	5	5
	Trim 2	2	6	3	2	2	5	2	4	3	7	4	
	Trim 3	6	7	5	5	6	5	4	6	6		6	
	Trim 4	1	1	3	2	4	5	3	1	2	4	4	
<b>Total</b>		<b>10</b>	<b>20</b>	<b>12</b>	<b>12</b>	<b>18</b>	<b>20</b>	<b>15</b>	<b>14</b>	<b>15</b>	<b>13</b>	<b>19</b>	<b>5</b>
Violence sexuelle (autre endroit public)	Trim 1				1		1	1	1		2	1	
	Trim 2		1	1			2		1		1	1	
	Trim 3		1	1			1			1			
	Trim 4	3		1		1				2			
<b>Total</b>		<b>3</b>	<b>2</b>	<b>3</b>	<b>1</b>	<b>1</b>	<b>4</b>	<b>1</b>	<b>2</b>	<b>3</b>	<b>3</b>	<b>2</b>	
Violence sexuelle (endroit accessible au public)	Trim 1	1	1	1	2			3		3		2	
	Trim 2	1	1	1	2	1	1	2	3	1	3	1	
	Trim 3			2	1	2	1		1	1	1	1	
	Trim 4		1	1	1	1	1	4	1	2	1	3	
<b>Total</b>		<b>2</b>	<b>3</b>	<b>5</b>	<b>6</b>	<b>4</b>	<b>3</b>	<b>9</b>	<b>5</b>	<b>7</b>	<b>5</b>	<b>7</b>	
Violence psychique (transport public)	Trim 1	7	9	3	5	1	6	1	4	8		3	2
	Trim 2	3	6	2	2	1	1	3	5	1	1	4	
	Trim 3	4	1	2	2	4	4		1	3		2	
	Trim 4	2	3	1	2		4	5	1	4	2	2	
<b>Total</b>		<b>16</b>	<b>19</b>	<b>8</b>	<b>11</b>	<b>6</b>	<b>15</b>	<b>9</b>	<b>11</b>	<b>16</b>	<b>3</b>	<b>11</b>	<b>2</b>
Violence psychique (voie publique)	Trim 1	67	51	53	45	63	53	53	56	55	57	76	71
	Trim 2	70	76	64	72	68	41	80	60	56	58	94	
	Trim 3	53	68	81	60	56	45	39	56	93	80	82	
	Trim 4	72	50	49	67	49	62	77	77	70	55	64	
<b>Total</b>		<b>262</b>	<b>245</b>	<b>247</b>	<b>244</b>	<b>236</b>	<b>201</b>	<b>249</b>	<b>249</b>	<b>274</b>	<b>250</b>	<b>316</b>	<b>71</b>





PH Violence dans l'espace public

		2000	2013	2014	2015	2016	2017	2018	2019	2020	2021	2022	2023
Violence psychique (autre endroit public)	Trim 1	7	6	6	3	12	3	3	4	7		5	4
	Trim 2	4	9	4	5	4	6	3	3	3	2	1	
	Trim 3	5	4	10	9	6	3	4	6	9	2	6	
	Trim 4	4	12	7	8	2	6	4	2	1	2	8	
	<b>Total</b>	<b>20</b>	<b>31</b>	<b>27</b>	<b>25</b>	<b>24</b>	<b>18</b>	<b>14</b>	<b>15</b>	<b>20</b>	<b>6</b>	<b>20</b>	<b>4</b>
Violence psychique (endroit accessible au public)	Trim 1	21	15	17	17	28	18	15	18	18	13	27	22
	Trim 2	21	17	19	20	14	17	18	14	11	10	18	
	Trim 3	22	13	14	14	12	17	17	16	7	14	14	
	Trim 4	24	15	18	22	13	14	21	21	13	17	24	
	<b>Total</b>	<b>88</b>	<b>60</b>	<b>68</b>	<b>73</b>	<b>67</b>	<b>66</b>	<b>71</b>	<b>69</b>	<b>49</b>	<b>54</b>	<b>83</b>	<b>22</b>
Vol à main armée (transport public)	Trim 2								1				
	Trim 3		1							1			
	Trim 4	1	1		3								
	<b>Total</b>	<b>1</b>	<b>2</b>		<b>3</b>				<b>1</b>	<b>1</b>			
Vol à main armée (voie publique)	Trim 1	2	2	4	3	2	2	3		2	1	1	6
	Trim 2	2	1	2	2	2	1	1	3	1		2	
	Trim 3	4	1	2	5	3	2	3	4		3	3	
	Trim 4	4	4	2	3	6	5	1	2	1		3	
	<b>Total</b>	<b>12</b>	<b>8</b>	<b>10</b>	<b>13</b>	<b>13</b>	<b>10</b>	<b>8</b>	<b>9</b>	<b>4</b>	<b>4</b>	<b>9</b>	<b>6</b>
Vol à main armée (autre endroit public)	Trim 1								1				
	Trim 2				1								
	<b>Total</b>				<b>1</b>				<b>1</b>				
Vol à main armée (endroit accessible au public)	Trim 1	8	1	3	2	5	2	2	3	2	3	4	3
	Trim 2	2	2	2	3		1	1	2	2			
	Trim 3	6	2		1		1	1	1	2	1	1	
	Trim 4	2	4	3	3			4	6	2			
	<b>Total</b>	<b>18</b>	<b>9</b>	<b>8</b>	<b>9</b>	<b>5</b>	<b>4</b>	<b>8</b>	<b>12</b>	<b>8</b>	<b>4</b>	<b>5</b>	<b>3</b>



PH Violence dans l'espace public

		2000	2013	2014	2015	2016	2017	2018	2019	2020	2021	2022	2023
Vol avec violence sans arme (transport public)	Trim 1	1	2	1				1		1	2		1
	Trim 2			3	1	1						3	
	Trim 3			1						1	1		
	Trim 4	2			1	3		1	1				
<b>Total</b>		<b>3</b>	<b>2</b>	<b>5</b>	<b>2</b>	<b>4</b>		<b>2</b>	<b>1</b>	<b>2</b>	<b>3</b>	<b>3</b>	<b>1</b>
Vol avec violence sans arme (voie publique)	Trim 1	34	15	16	17	21	14	18	13	13	9	7	15
	Trim 2	33	22	20	13	18	12	17	9	6	9	7	
	Trim 3	24	15	23	14	16	13	9	9	13	8	13	
	Trim 4	32	11	28	22	19	21	7	20	9	8	24	
<b>Total</b>		<b>123</b>	<b>63</b>	<b>87</b>	<b>66</b>	<b>74</b>	<b>60</b>	<b>51</b>	<b>51</b>	<b>41</b>	<b>34</b>	<b>51</b>	<b>15</b>
Vol avec violence sans arme (autre endroit public)	Trim 1		1		1				2				
	Trim 2		2	2			1				1		
	Trim 3	1	1		1	1		1	1		1	1	
	Trim 4	1	3							3			
<b>Total</b>		<b>2</b>	<b>7</b>	<b>2</b>	<b>2</b>	<b>1</b>	<b>1</b>	<b>1</b>	<b>3</b>	<b>3</b>	<b>2</b>	<b>1</b>	
Vol avec violence sans arme (endr. acces. au pub.)	Trim 1	10	7	5	4	5	7	3	5	4		2	7
	Trim 2	3	9	11	4	9	4	3	10	2	3	4	
	Trim 3	5	3	4	5	4	5	2	3	4	6	4	
	Trim 4	12	6	6	4	3	5	4	6		2	5	
<b>Total</b>		<b>30</b>	<b>25</b>	<b>26</b>	<b>17</b>	<b>21</b>	<b>21</b>	<b>12</b>	<b>24</b>	<b>10</b>	<b>11</b>	<b>15</b>	<b>7</b>



PH Autre

		2000	2013	2014	2015	2016	2017	2018	2019	2020	2021	2022	2023
Faux policiers	Trim 1									1			
	Trim 2		2									2	
	Trim 3		1										
	Trim 4			2	1			1					
<b>Total</b>			<b>3</b>	<b>2</b>	<b>1</b>			<b>1</b>		<b>1</b>		<b>2</b>	
Terrorisme, extrémisme et radicalisme	Trim 1				4	1	4			1	1		2
	Trim 2			1	2	8	1		1		1		
	Trim 3		2	6	2	5	1	2				1	
	Trim 4		1	4	1	2	2	2			3	1	
<b>Total</b>			<b>3</b>	<b>11</b>	<b>9</b>	<b>16</b>	<b>8</b>	<b>4</b>	<b>1</b>	<b>1</b>	<b>5</b>	<b>2</b>	<b>2</b>
Cyberharcèlement	Trim 1	8	11	23	19	25	15	11	17	13	19	12	9
	Trim 2	7	16	23	20	11	13	19	17	8	15	9	
	Trim 3	1	9	22	19	13	11	13	11	5	10	5	
	Trim 4	5	20	24	10	12	23	14	11	9	6	11	
<b>Total</b>		<b>21</b>	<b>56</b>	<b>92</b>	<b>68</b>	<b>61</b>	<b>62</b>	<b>57</b>	<b>56</b>	<b>35</b>	<b>50</b>	<b>37</b>	<b>9</b>
Fraude à l'identité	Trim 1	11	17	11	14	23	20	11	13	8	11	19	20
	Trim 2	12	25	13	16	16	16	13	9	8	18	26	
	Trim 3	11	13	16	22	11	16	10	20	24	14	11	
	Trim 4	10	12	15	15	8	21	12	19	16	23	15	
<b>Total</b>		<b>44</b>	<b>67</b>	<b>55</b>	<b>67</b>	<b>58</b>	<b>73</b>	<b>46</b>	<b>61</b>	<b>56</b>	<b>66</b>	<b>71</b>	<b>20</b>



**VESDRE**

**2022**

**FC Vol moyen de transport**

	Jan	Fév	Mar	Avr	Mai	Juin	Juil	Août	Sep	Oct	Nov	Déc	Total
Vol de voiture	2	4	7	1	4	7	3	3	5	8	1	4	49
Vol de moto	2		1		1	2	1				1		8
Carjacking			1									1	2
Homejacking									1				1
Vol dans les garages										1			1
Vol de vélomoteur	2	1	3	2	1	5	3	3	2	5	3	1	31
Vol de vélo	3	3	3	3	2	2	2	2	1	1	3		25

**FC Cambriolage**

	Jan	Fév	Mar	Avr	Mai	Juin	Juil	Août	Sep	Oct	Nov	Déc	Total
Cambriolage dans habitation	13	17	20	20	28	18	28	32	21	25	22	30	274
Cambriolage ds entreprise ou commerce	9	6	7	7	6	1	5	4	11	17	7	14	94
Cambriolage ds service public ou bâtiment administ	1	1	4	5	3	1	4	2	1	6	9	2	39
Cambriolage dans bâtiment (total)	23	24	31	32	37	20	37	38	33	48	38	46	407



**FC Vol autre**

	Jan	Fév	Mar	Avr	Mai	Juin	Juil	Août	Sep	Oct	Nov	Déc	Total
Vol à main armée	3	1	1	4		1	1	2	3	3	1	1	21
Vol avec violence sans arme	3	7	5	7	7	4	7	9	6	16	10	9	90
Vol dans ou sur un véhicule	29	12	14	21	22	21	23	27	32	31	14	18	264
Vol d'armes et explosifs	2		2	1		1	1	2	3	2	1		15
Arrachage de sac à main						1		1		1			3
Vol à l'arraché	2		2	1	1	3	2	3	1	7	2	3	27
Vol à la tire	4	5	6	4	6	2	3	9	2	3	3	2	49
Vol à l'étalage	8	14	6	7	5	12	13	9	12	6	20	14	126
Vol par ruse	1	1		2	1					2			7
Vol de métaux	4	1	3	2	1	1	1		2	2	1	1	19
Vol sur les chantiers	2	1	3	1	1	1	1	1		1	1	2	15
Home-invasion		1		1									2
Vol d'animaux	3		1	1	1		2				1		9

**Criminalité ICT**

	Jan	Fév	Mar	Avr	Mai	Juin	Juil	Août	Sep	Oct	Nov	Déc	Total
Fraude de cartes de paiements	6	2		7	14	8	5	7	2	12	7	6	76
Phishing	1	1	1		12		1				1		17
Shouldersurfing	1												1
Skimming		1			11								12

**FC Autre**

	Jan	Fév	Mar	Avr	Mai	Juin	Juil	Août	Sep	Oct	Nov	Déc	Total
Violence contre les métiers d'intérêt général	3	4	1	2		1	1	2	1	1	2	3	21
Graffiti				2	1		2		1	1		1	8
Dégradation de voiture	27	17	21	27	31	29	21	24	32	17	32	25	303
Rixe au couteau											3		3



## PH Violence intrafamiliale (VIF)

	Jan	Fév	Mar	Avr	Mai	Juin	Juil	Août	Sep	Oct	Nov	Déc	Total
VIF: physique, dans le couple	19	27	22	23	15	24	24	28	26	31	19	17	275
VIF: physique, envers des descendants	4	2	2	2	4	2	2	3	3	3		2	29
VIF: physique, envers d'autres membres	3	5	6	1	3	6	2	3	1	3	2	5	40
VIF: sexuelle, envers des descendants					2								2
VIF: psychique, dans le couple	22	12	11	11	14	19	12	13	15	13	17	19	178
VIF: psychique, envers des descendants												2	2
VIF: psychique, envers d'autres membres	2						1	2				1	6
VIF: économique, dans le couple	1		1					1	5			1	9
VIF: économique, envers des descendants								1					1
VIF: économique, envers d'autres membres		1						1					2

## PH Drogues

	Mar	Avr	Mai	Juin	Juil	Août	Sep	Oct	Nov	Déc	Total
Vente de cocaïne	4		3	1	3	2	2	3		1	19
Vente de drogues synthétiques	2					1					3
Production de cannabis (culture)	1	1					1		1	1	5
Vente-traffic d'héroïne	1		1	2	1	1		1			7

## PH Trafic d'armes

	Fév	Total
Commerce et production d'arme à feu et mun.	1	1
Commerce et production d'arme non à feu	1	1

## PH Traite des êtres humains

	Mar	Août	Oct	Total
TEH - exploitation économique		1		1
TEH - exploitation sexuelle	1		1	2



**PH Violence dans l'espace public**

	Jan	Fév	Mar	Avr	Mai	Juin	Juil	Août	Sep	Oct	Nov	Déc	Total
Violence physique (transport public)		1	2		1	1	2	3	1		3	2	16
Violence physique (voie publique)	20	20	33	24	31	32	25	43	26	27	22	18	321
Violence physique (autre endroit public)	1	1		1			3	3	1	1	3		14
Violence physique (endroit accessible au public)	6	8	12	7	2	3	4	7	8	7	2	6	72
Violence sexuelle (transport public)								1			2	1	4
Violence sexuelle (voie publique)	2	2	1		2	2	1	3	2		3	1	19
Violence sexuelle (autre endroit public)			1		1								2
Violence sexuelle (endroit accessible au public)		2			1		1				3		7
Violence psychique (transport public)		3			3	1	1		1	1	1		11
Violence psychique (voie publique)	26	23	27	35	31	28	25	23	34	20	22	22	316
Violence psychique (autre endroit public)	2	3				1	5		1		5	3	20
Violence psychique (endroit accessible au public)	10	6	11	7	5	6	5	5	4	10	8	6	83
Vol à main armée (voie publique)	1			1		1		2	1	2	1		9
Vol à main armée (endroit accessible au public)	2	1	1						1				5
Vol avec violence sans arme (transport public)				1		2							3
Vol avec violence sans arme (voie publique)		3	4	2	4	1	6	5	2	13	7	4	51
Vol avec violence sans arme (autre endroit public)								1					1
Vol avec violence sans arme (endr. acces. au pub.)	1	1		3	1		1	1	2		1	4	15

**PH Autre**

	Jan	Fév	Mar	Avr	Mai	Juin	Juil	Août	Sep	Oct	Nov	Déc	Total
Faux policiers				1	1								2
Terrorisme, extrémisme et radicalisme							1					1	2
Cyberharcèlement	4	3	5	2	1	6	1	3	1	5	3	3	37
Fraude à l'identité	7	8	4	5	16	5	5	4	2	4	4	7	71



**2023**

**FC Vol moyen de transport**

	Jan	Fév	Mar	Total
Vol de voiture	5	3	2	10
Carjacking	1			1
Homejacking		1		1
Vol de vélomoteur	2	9	2	13
Vol de vélo	6		3	9

**FC Cambriolage**

	Jan	Fév	Mar	Total
Cambriolage dans habitation	12	22	22	56
Cambriolage ds entreprise ou commerce	8	9	5	22
Cambriolage ds service public ou bâtiment administ	3	1	1	5
Vol au bélier			1	1
Cambriolage dans bâtiment (total)	23	32	27	82





## FC Vol autre

	Jan	Fév	Mar	Total
Vol à main armée	3	4	2	9
Vol avec violence sans arme	8	14	8	30
Vol dans ou sur un véhicule	24	26	21	71
Vol d'armes et explosifs	1	1	2	4
Arrachage de sac à main	1	2	2	5
Vol à l'arraché	3	4	3	10
Vol à la tire	4	4	9	17
Vol à l'étalage	22	15	23	60
Vol par ruse		3	1	4
Vol de métaux		1		1
Vol sur les chantiers		2	1	3
Vol d'animaux	1			1

## Criminalité ICT

	Jan	Fév	Mar	Total
Fraude de cartes de paiements	8	4	6	18
Phishing		1		1
Ransomware	1			1

## FC Autre

	Jan	Fév	Mar	Total
Violence contre les métiers d'intérêt général	2	2	2	6
Graffiti	4	1	1	6
Dégradation de voiture	24	26	25	75
Rixe au couteau	2	1		3



### PH Violence intrafamiliale (VIF)

	Jan	Fév	Mar	Total
VIF: physique, dans le couple	18	14	16	48
VIF: physique, envers des descendants		4	3	7
VIF: physique, envers d'autres membres	4	4	3	11
VIF: psychique, dans le couple	14	18	15	47
VIF: psychique, envers des descendants		2		2
VIF: psychique, envers d'autres membres		3	1	4
VIF: économique, dans le couple	2		1	3
VIF: économique, envers des descendants	1			1
VIF: économique, envers d'autres membres		1	1	2

### PH Drogues

	Jan	Fév	Mar	Total
Vente de cocaïne	2	3	2	7
Production de cannabis (culture)	2			2



## PH Violence dans l'espace public

	Jan	Fév	Mar	Total
Violence physique (transport public)		2	4	6
Violence physique (voie publique)	21	26	26	73
Violence physique (autre endroit public)		1		1
Violence physique (endroit accessible au public)	7	5	6	18
Violence sexuelle (voie publique)	1	2	2	5
Violence psychique (transport public)		1	1	2
Violence psychique (voie publique)	25	26	20	71
Violence psychique (autre endroit public)	2	1	1	4
Violence psychique (endroit accessible au public)	13	3	6	22
Vol à main armée (voie publique)	1	3	2	6
Vol à main armée (endroit accessible au public)	2	1		3
Vol avec violence sans arme (transport public)			1	1
Vol avec violence sans arme (voie publique)	4	6	5	15
Vol avec violence sans arme (endr. acces. au pub.)	2	3	2	7

## PH Autre

	Jan	Fév	Mar	Total
Terrorisme, extrémisme et radicalisme		2		2
Cyberharcèlement	5	2	2	9
Fraude à l'identité	4	8	8	20

# ***STATISTIQUES POLICIERES DE CRIMINALITE***

---

***LIEU DE PERPETRATION: ZONE DE POLICE***

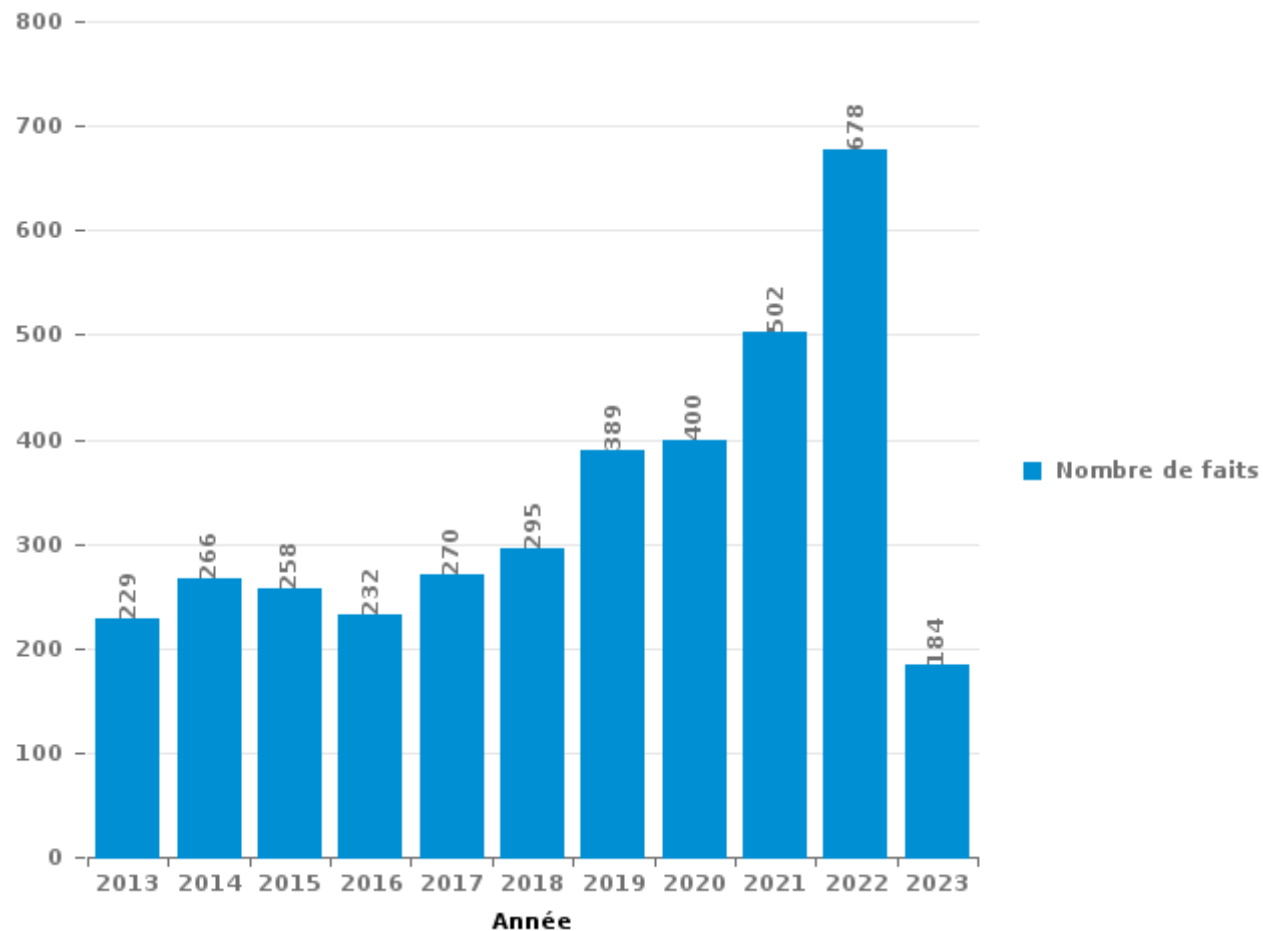
**VESDRE**

***PARTIE III : ICT***



## VESDRE

Nombre total de délits avec un élément ICT/online, depuis 2013





Criminalité ICT/online au sens strict

Infractions (exhaustif)

	2013	2014	2015	2016	2017	2018	2019	2020	2021	2022	2023
Code pénal social: Infr. contre foi publique en droit pénal social: Faux en informatique	1										
Criminalité informatique: Faux en informatique:	4	5	4	2	2	5	11	5	3	5	1
Criminalité informatique: Fraude informatique:	86	79	83	65	63	74	140	126	166	228	68
Criminalité informatique: Hacking:	13	9	22	10	8	13	20	19	14	8	1
Criminalité informatique: Sabotage:	3	1	3	1	3	1	1	1			1
Infr. contre autres valeurs morales et sentiments: Violation de communication par particulier:	1			1				1	1		
<b>Total:</b>	<b>108</b>	<b>94</b>	<b>112</b>	<b>79</b>	<b>76</b>	<b>93</b>	<b>172</b>	<b>152</b>	<b>184</b>	<b>241</b>	<b>71</b>

Figures criminelles (à considérer spécifiquement – ne pas additionner avec d'autres éléments – risque de double comptage!)

	2013	2014	2015	2016	2017	2018	2019	2020	2021	2022	2023
Fraude de cartes de paiements	41	43	41	29	28	35	60	51	50	76	18
Phishing				1		1	1		5	17	1
Ransomware					2						1
Shouldersurfing		1				2	4	1	1	1	
Skimming	2	8	2							12	



## Criminalité ICT/online au sens large

Infractions (uniquement si code-fait existe)

	2013	2014	2015	2016	2017	2018	2019	2020	2021	2022	2023
Armes et explosifs: Autre: Vente par correspondance/internet d'arme à feu	1										
Fraude: Escroquerie: Fraude par internet	61	70	61	81	103	132	140	192	253	385	100
Infr. contre la Sécurité de l'Etat: Terrorisme: Diffuser un message qui incite au terrorisme				2				1		1	
Infr. contre les mœurs: Grooming (contact par ICT avec mineur < 16 ans):				2	1					2	
Infr. contre les mœurs: Pornographie infantile: Accès pornographie infantile via technologie							1	1			
Infr. contre les mœurs: Voyeurisme: Diffusion enregistrement nudité ou intimité					17	7	15	12	8	5	
<b>Total:</b>	<b>62</b>	<b>70</b>	<b>61</b>	<b>85</b>	<b>121</b>	<b>139</b>	<b>156</b>	<b>206</b>	<b>261</b>	<b>393</b>	<b>100</b>

Figures criminelles (à considérer spécifiquement – ne pas additionner avec d'autres éléments – risque de double comptage!)

	2013	2014	2015	2016	2017	2018	2019	2020	2021	2022	2023
Cyberharcèlement	56	92	68	61	62	57	56	35	50	37	9

# ***STATISTIQUES POLICIERES DE CRIMINALITE***

---

***LIEU DE PERPETRATION: ZONE DE POLICE***

**VESDRE**

***PARTIE IV : DESTINATION LIEU***





**VESDRE**

**Vol et extorsion**

	2000	2013	2014	2015	2016	2017	2018	2019	2020	2021	2022	2023
Voie publique	1.801	903	788	699	660	524	471	618	432	483	558	150
Magasin	739	425	444	375	362	321	371	340	199	224	227	89
Habitation: maison	541	504	356	335	305	294	217	233	260	204	185	40
Habitation: appartement	359	217	241	194	193	208	196	161	161	127	172	44
Parking	147	98	68	61	69	54	48	75	49	41	63	16
Horeca	157	74	56	47	43	48	57	53	20	24	38	14
Inconnue	113	53	54	53	36	31	44	33	34	46	43	7
Habitation: non précisée	68	53	65	66	46	51	38	38	36	46	29	8
Institution d'enseignement	147	48	61	46	37	44	38	35	13	13	31	5
Entreprise	142	52	30	23	35	28	24	24	15	22	30	3
Habitation: garage	125	26	30	27	39	26	30	19	22	24	20	10
Hôpital	91	31	54	42	28	24	21	16	7	10	18	1
Habitation: dépendances	52	33	40	23	48	34	13	19	8	7	33	2
Service public	59	36	33	28	38	36	17	19	13	10	15	3
Autre	14	38	40	30	29	24	28	24	24	21	18	1
Habitation: allée	106	21	28	36	18	18	12	7	12	11	19	3
Culture et loisirs	63	21	27	14	17	10	15	15	8	6	10	3
Station de bus / métro et gare de chemin de fer	70	20	12	11	8	15	14	15	7	5	14	9
Infrastructure sportive	54	13	21	7	18	9	14	9	6	9	10	4
Chantier	17	36	10	11	8	10	8	12	11	18	15	3
Banque / institution financière	22	12	18	13	6	18	11	16	5	7	12	7
Maison de repos	22	20	29	14	11	11	5	3	1	9	12	4
Service	34	15	14	10	8	7	7	10	2	9	8	2
Moyen de transport: voiture	13	9	9	11	13	13	15	8	6	2	10	1
Terrain	16	13	10	6	10	5	8	8	6	5	7	3
Moyen de transport: train / tram / métro	10	16	8	8	8	2	6	6	10	1	6	3
Station essence	13	14	10	13	6	2	3	5	2	8	3	1
Médecin / dentiste / pharmacien	16	7	8	6	4	6	6	4	8	4	8	2
Moyen de transport: autobus / autocar	6	8	10	7	6	3	8	6	3	5	7	3
Bâtiment administratif	22	6	3	3	6	8	3	5	5	1	7	2
Stade	24	10	5	6	7	5	2	1		1		
Edifice religieux / lieu du culte	23	2	6	2	2	1	1	5	1	1	4	1
Habitation: autre	4	5	6	7	1	4	2	6	4	1	3	2
Cimetière	3	6	6		2	1	7	4	5	5		
Moyen de transport: autre	2	2	5	3	6	6	2	3	1	3	5	1
Moyen de transport: camion		2	1	4	2	2	1	3	2	4	5	1
Aéroport		5	7	3				2				
Arrêt de bus / tram		1	2	2	3	1	1	1	1	3	1	
Emplacement de vélo							2	1	1	1	2	
Eaux intérieures et maritimes	1			1						2		
Guichet automatique	2		1									
Maison de débauche			1		2							
Installation militaire				1								
<b>Total</b>	<b>5.098</b>	<b>2.855</b>	<b>2.617</b>	<b>2.248</b>	<b>2.140</b>	<b>1.904</b>	<b>1.766</b>	<b>1.862</b>	<b>1.400</b>	<b>1.423</b>	<b>1.648</b>	<b>448</b>

FPF/DGR/DR1/BIPOL - Statistiques policières de criminalité (date de clôture: 22/09/2023)  
 Les données pour les années 2001 jusqu'à 2012 ne sont plus publiées mais restent disponibles sur demande auprès du service BIPOL.  
 Les données pour 2023 ne concernent que le 1er trimestre.



**VESDRE**

**Dégradation de la propriété**

	2000	2013	2014	2015	2016	2017	2018	2019	2020	2021	2022	2023
Voie publique	376	381	369	270	271	312	291	299	275	294	313	76
Habitation: résidence principale	240	176	183	186	174	180	175	158	151	124	174	42
Parking	41	24	52	42	36	41	44	37	26	29	46	5
Habitation: non précisée	25	24	24	10	16	21	25	20	15	21	21	6
Institution d'enseignement	50	15	15	25	18	16	17	10	16	17	13	1
Magasin	43	30	11	11	18	8	15	27	11	9	14	4
Horeca	23	20	14	15	11	9	8	16	8	2	6	2
Habitation: allée	28	11	8	4	11	6	8	16	6	11	7	2
Service public	8	13	10	19	14	6	7	3	7	9	2	1
Entreprise	22	12	17	3	13	3	3	8	4	3	5	
Bureau de police	4	9	3	13	9	8	6	9	7	6	10	1
Autre	4	5	16	8	8	12	7	6	6	6	4	2
Habitation: garage	9	8	11	6	11	3	4	5	7	6	5	1
Habitation: jardin	8	9	7	10	3	3	7	6	6	6	5	1
Terrain	10	8	9	9	3	4	12	6	3		7	
Bâtiment administratif	3	6	7	3	3	3	10	4	8	6	7	1
Culture et loisirs	7	5	11	2	4	6	7	4	3	3	3	
Inconnue	8	7	6		4	3	5	7	1	9	4	1
Habitation: dépendances	11	7	8	3	1	1	6		3	2	3	1
Station de bus / métro et gare de chemin de fer	5	3	5	8	4	6	3	3	2	1	4	
Habitation: résidence secondaire	5	3	2	2	3	4	3	5	4	3	2	3
Infrastructure sportive	11		5	2	1	6	4	3	1	1		
Edifice religieux / lieu du culte	3	5	3	6	3	2	1	2	2	2		
Banque / institution financière	7	1	1	2	1	1	1		4	2	2	
Moyen de transport: voiture	3	5	4		2	2			2		3	
Service	5	2	4	1	2	1		1	1	3	1	
Chantier	5	3	1	3	3	1			1	1	1	
Cimetière			1	3	2	1	1	3	1	1	4	
Hôpital	5			2	1	3	1	1		1	2	
Maison de repos	1	2	1		3	3	3	1		1		
Stade	4		1	1		5	1		1	1		
Moyen de transport: autre		2	2			1			4		1	
Médecin / dentiste / pharmacien		2	1	1	1		2	1	1			
Station essence	3		1		1	1			1	1		
Arrêt de bus / tram			1		1	1			3			
Aéroport		1	1		2							
Installation militaire			1								2	
Moyen de transport: train / tram / métro				1		1						
<b>Total</b>	<b>977</b>	<b>799</b>	<b>816</b>	<b>671</b>	<b>658</b>	<b>684</b>	<b>677</b>	<b>661</b>	<b>591</b>	<b>581</b>	<b>671</b>	<b>150</b>



**VESDRE**

**Infractions contre l'intégrité physique**

	2000	2013	2014	2015	2016	2017	2018	2019	2020	2021	2022	2023
Voie publique	293	348	301	322	278	294	304	300	288	289	340	78
Habitation	273	295	291	289	271	299	292	298	303	342	388	93
Institution d'enseignement	21	34	44	25	26	24	25	30	23	23	23	4
Horeca	38	20	15	17	26	21	18	16	13	15	20	7
Inconnue	14	20	13	10	17	13	5	7	8	24	12	2
Magasin	22	12	8	7	13	15	11	6	7	12	11	
Parking	6	7	13	5	9	11	11	9	10	9	8	4
Autre	1	3	3	4	8	10	4	9	9	10	12	3
Hôpital	8	8	3	4	5	5	9	8	6	8	6	2
Service public	8	3	5	7	4	7	6	7	7	3	6	3
Station de bus / métro et gare de chemin de fer	1	7	3	8	2	8	2	3	3	8	9	2
Culture et loisirs	10	4	4	2	3	6	3	3	1	2	7	
Infrastructure sportive	11	6	3	2	6	2	1	1	2	2	5	1
Habitation: allée	9	4	3	7	2		2	1	5	3	2	1
Terrain	7	1	2	3	5	5	3	1	1	3	5	1
Entreprise	6	4	3	2	3	4		1	3	2	3	1
Moyen de transport: autobus / autocar	5	5	2	2	1	3	2	3	1		3	2
Moyen de transport: train / tram / métro	1	3	2		2	3	1	1	2	4	3	1
Habitation: jardin	2	3		2			3	3		5	2	
Moyen de transport: autre		2	2	1	6	2	1		1	2	1	
Stade	2	2	5	1		1	3				4	
Bureau de police	1		2	1	5	1	1	2			2	
Service	3		2	1	1		1		3	2		
Arrêt de bus / tram	1	2	1		1		2	2		2		
Bâtiment administratif		2			2			1	3	2	1	
Station essence	2				3	1	1	1	2			1
Maison de repos	1				1			4	1		1	1
Banque / institution financière	2	1		1	1			1	1			1
Médecin / dentiste / pharmacien				1	1			1	1		3	
Aéroport		1	1		2							
Edifice religieux / lieu du culte							2					1
Maison de débauche	1										1	
Eaux intérieures et maritimes	1											
<b>Total</b>	<b>750</b>	<b>797</b>	<b>731</b>	<b>724</b>	<b>704</b>	<b>735</b>	<b>713</b>	<b>719</b>	<b>704</b>	<b>772</b>	<b>878</b>	<b>209</b>

# ***STATISTIQUES POLICIERES DE CRIMINALITE***

---

*LIEU DE PERPETRATION: ZONE DE POLICE*

**VESDRE**

***PARTIE V : ZONE DE POLICE vs. TYPOLOGIE***



### Typologie de la zone: Catégorie 2

Zone de police
BRUXELLES-OUEST
LIMBURG REGIO HOOFDSTAD
POLITIE SINT-NIKLAAS
POLITIEZONE RIHO
PZ AALST
PZ BRUGGE
PZ LEUVEN
PZ OOSTENDE
PZ RIVIERENLAND
UCCLE/W-B/AUDERGHEM
VESDRE
VLAS
ZONE DE POLICE DU TOURNAISIS
ZONE MIDI
ZONE MONS - QUEVY
ZONE MONTGOMERY
ZP ARLON/ATTERT/HABAY/MARTELANGE
ZP LA LOUVIERE
ZP NAMUR CAPITALE
ZP POLBRUNO

## CRIMINALITE ENREGISTREE : ZONE DE POLICE vs TYPOLOGIE





## CRIMINALITE ENREGISTREE : ZONE DE POLICE vs TYPOLOGIE

### Typologie de la zone: Catégorie 2

Figure criminelle/phénomène	Niveau	% 2019 - 2020	% 2020 - 2021	% 2021 - 2022
Vol de voiture	ZONE DE POLICE	-26,8%	16,7%	40,0%
	TYPOLOGIE	-23,4%	-6,2%	10,4%
Vol de moto	ZONE DE POLICE	-16,7%	20,0%	33,3%
	TYPOLOGIE	-36,7%	8,5%	33,9%
Carjacking	ZONE DE POLICE	-50,0%	0,0%	100,0%
	TYPOLOGIE	-41,5%	26,3%	22,9%
Homejacking	ZONE DE POLICE	/	/	-50,0%
	TYPOLOGIE	-16,7%	-30,0%	-14,3%
Vol dans les garages	ZONE DE POLICE	0,0%	-100,0%	/
	TYPOLOGIE	-37,2%	-53,1%	78,3%
Vol de vélomoteur	ZONE DE POLICE	32,1%	-37,8%	34,8%
	TYPOLOGIE	-16,9%	7,0%	16,3%
Vol de vélo	ZONE DE POLICE	25,0%	-14,3%	-16,7%
	TYPOLOGIE	-17,7%	7,2%	14,8%
Cambriolage dans habitation	ZONE DE POLICE	14,7%	-29,4%	12,8%
	TYPOLOGIE	-27,5%	2,7%	16,0%
Cambriolage ds entreprise ou commerce	ZONE DE POLICE	-45,5%	57,1%	42,4%
	TYPOLOGIE	-25,7%	-2,8%	14,2%
Cambriolage ds service public ou bâtiment administ	ZONE DE POLICE	-22,7%	23,5%	85,7%
	TYPOLOGIE	-25,8%	-24,4%	23,8%
Vol au bélier	ZONE DE POLICE	/	/	/
	TYPOLOGIE	-25,0%	0,0%	133,3%



## CRIMINALITE ENREGISTREE : ZONE DE POLICE vs TYPOLOGIE

Figure criminelle/phénomène	Niveau	% 2019 - 2020	% 2020 - 2021	% 2021 - 2022
Cambriolage dans bâtiment (total)	ZONE DE POLICE	1,0%	-18,2%	23,7%
	TYPOLOGIE	-27,1%	-0,2%	16,2%
Vol à main armée	ZONE DE POLICE	-25,9%	-30,0%	50,0%
	TYPOLOGIE	-14,6%	5,2%	2,7%
Vol avec violence sans arme	ZONE DE POLICE	-24,3%	-16,0%	32,4%
	TYPOLOGIE	-22,0%	1,1%	11,6%
Vol dans ou sur un véhicule	ZONE DE POLICE	-62,8%	32,6%	54,4%
	TYPOLOGIE	-14,7%	11,2%	5,1%
Sacjacking dans une voiture	ZONE DE POLICE	/	/	/
	TYPOLOGIE	-64,6%	-20,0%	-22,2%
Vol d'armes et explosifs	ZONE DE POLICE	-42,9%	12,5%	66,7%
	TYPOLOGIE	-24,4%	-10,4%	36,5%
Steaming	ZONE DE POLICE	/	-100,0%	/
	TYPOLOGIE	-29,6%	-26,3%	14,3%
Arrachage de sac à main	ZONE DE POLICE	-71,4%	0,0%	50,0%
	TYPOLOGIE	-33,2%	1,4%	7,8%
Vol à l'arraché	ZONE DE POLICE	-25,0%	-40,0%	50,0%
	TYPOLOGIE	-28,8%	-2,2%	5,1%
Vol à la tire	ZONE DE POLICE	-38,5%	-10,4%	14,0%
	TYPOLOGIE	-39,3%	3,7%	31,3%
Vol à l'étalage	ZONE DE POLICE	-40,6%	-2,9%	-6,7%
	TYPOLOGIE	-20,3%	3,9%	23,1%
Vol par ruse	ZONE DE POLICE	-75,0%	25,0%	40,0%
	TYPOLOGIE	-45,2%	0,3%	17,2%





## CRIMINALITE ENREGISTREE : ZONE DE POLICE vs TYPOLOGIE

Figure criminelle/phénomène	Niveau	% 2019 - 2020	% 2020 - 2021	% 2021 - 2022
Vol de métaux	ZONE DE POLICE	-66,7%	66,7%	280,0%
	TYPOLOGIE	-44,4%	38,8%	44,6%
Vol sur les chantiers	ZONE DE POLICE	-8,3%	63,6%	-16,7%
	TYPOLOGIE	-18,4%	5,1%	3,0%
Home-invasion	ZONE DE POLICE	100,0%	0,0%	0,0%
	TYPOLOGIE	-18,9%	-41,9%	28,0%
Vol d'animaux	ZONE DE POLICE	-50,0%	150,0%	80,0%
	TYPOLOGIE	-29,1%	1,3%	5,1%
Vol de cargaison	ZONE DE POLICE	/	/	-100,0%
	TYPOLOGIE	-7,4%	-43,8%	34,3%
Fraude de cartes de paiements	ZONE DE POLICE	-15,0%	-2,0%	52,0%
	TYPOLOGIE	-7,0%	25,7%	18,7%
Phishing	ZONE DE POLICE	-100,0%	/	240,0%
	TYPOLOGIE	248,5%	11,2%	0,5%
Ransomware	ZONE DE POLICE	/	/	/
	TYPOLOGIE	-26,7%	9,1%	25,0%
Shouldersurfing	ZONE DE POLICE	-75,0%	0,0%	0,0%
	TYPOLOGIE	-49,6%	-35,3%	-22,3%
Skimming	ZONE DE POLICE	/	/	/
	TYPOLOGIE	20,8%	-36,8%	7,3%
Violence contre les métiers d'intérêt général	ZONE DE POLICE	-16,7%	26,7%	10,5%
	TYPOLOGIE	-11,0%	22,5%	13,7%
Viol collectif	ZONE DE POLICE	-100,0%	/	-100,0%
	TYPOLOGIE	-3,0%	21,5%	-19,0%



## CRIMINALITE ENREGISTREE : ZONE DE POLICE vs TYPOLOGIE

Figure criminelle/phénomène	Niveau	% 2019 - 2020	% 2020 - 2021	% 2021 - 2022
Graffiti	ZONE DE POLICE	-15,4%	-9,1%	-20,0%
	TYPLOGIE	10,1%	86,9%	-25,4%
Dégradation de voiture	ZONE DE POLICE	-16,5%	13,4%	15,2%
	TYPLOGIE	-19,6%	2,2%	0,2%
Rixe au couteau	ZONE DE POLICE	200,0%	-66,7%	50,0%
	TYPLOGIE	-1,1%	21,4%	18,5%
VIF: physique, dans le couple	ZONE DE POLICE	2,7%	9,9%	30,3%
	TYPLOGIE	-6,1%	-3,4%	9,0%
VIF: physique, envers des descendants	ZONE DE POLICE	-11,1%	-28,1%	26,1%
	TYPLOGIE	-10,1%	11,5%	2,1%
VIF: physique, envers d'autres membres	ZONE DE POLICE	24,1%	8,3%	2,6%
	TYPLOGIE	-6,1%	3,4%	-3,0%
VIF: sexuelle, dans le couple	ZONE DE POLICE	0,0%	-100,0%	/
	TYPLOGIE	0,0%	48,4%	-28,3%
VIF: sexuelle, envers des descendants	ZONE DE POLICE	16,7%	57,1%	-81,8%
	TYPLOGIE	17,2%	-4,9%	-62,5%
VIF: sexuelle, envers d'autres membres	ZONE DE POLICE	/	-100,0%	/
	TYPLOGIE	-25,0%	77,8%	-31,3%
VIF: psychique, dans le couple	ZONE DE POLICE	-15,1%	19,7%	-2,2%
	TYPLOGIE	-5,9%	7,0%	-3,5%
VIF: psychique, envers des descendants	ZONE DE POLICE	300,0%	-50,0%	0,0%
	TYPLOGIE	3,8%	22,0%	2,0%
VIF: psychique, envers d'autres membres	ZONE DE POLICE	200,0%	-44,4%	20,0%
	TYPLOGIE	1,9%	1,4%	-0,5%



## CRIMINALITE ENREGISTREE : ZONE DE POLICE vs TYPOLOGIE

Figure criminelle/phénomène	Niveau	% 2019 - 2020	% 2020 - 2021	% 2021 - 2022
VIF: économique, dans le couple	ZONE DE POLICE	-25,0%	-50,0%	200,0%
	TYPOLOGIE	-20,9%	10,4%	0,0%
VIF: économique, envers des descendants	ZONE DE POLICE	-100,0%	/	/
	TYPOLOGIE	46,2%	7,9%	-19,5%
VIF: économique, envers d'autres membres	ZONE DE POLICE	-50,0%	133,3%	-71,4%
	TYPOLOGIE	-14,6%	-3,6%	-0,7%
Dopage humain	ZONE DE POLICE	100,0%	50,0%	-100,0%
	TYPOLOGIE	-44,3%	-7,2%	-40,3%
Engraissement illégal	ZONE DE POLICE	-100,0%	/	/
	TYPOLOGIE	0,0%	10,5%	-28,6%
Vente de cocaïne	ZONE DE POLICE	-17,4%	15,8%	-13,6%
	TYPOLOGIE	7,2%	17,1%	9,0%
Import-export de cocaïne	ZONE DE POLICE	/	/	/
	TYPOLOGIE	14,3%	37,5%	24,2%
Production de drogues synthétiques	ZONE DE POLICE	/	/	/
	TYPOLOGIE	-30,8%	-44,4%	20,0%
Import-export de drogues synthétiques	ZONE DE POLICE	/	/	/
	TYPOLOGIE	-85,7%	400,0%	50,0%
Vente de drogues synthétiques	ZONE DE POLICE	-25,0%	-33,3%	50,0%
	TYPOLOGIE	1,9%	-2,7%	-0,4%
Production de cannabis (culture)	ZONE DE POLICE	133,3%	14,3%	-37,5%
	TYPOLOGIE	6,9%	-19,4%	-36,0%
Import-export de cannabis en grande quantité	ZONE DE POLICE	/	/	/
	TYPOLOGIE	0,0%	71,4%	-41,7%



## CRIMINALITE ENREGISTREE : ZONE DE POLICE vs TYPOLOGIE

Figure criminelle/phénomène	Niveau	% 2019 - 2020	% 2020 - 2021	% 2021 - 2022
Vente de cannabis en grande quantité	ZONE DE POLICE	/	100,0%	-100,0%
	TYPOLOGIE	52,6%	72,4%	-10,0%
Import-export d'héroïne	ZONE DE POLICE	/	/	/
	TYPOLOGIE	-20,0%	83,3%	40,9%
Vente-traffic d'héroïne	ZONE DE POLICE	100,0%	0,0%	250,0%
	TYPOLOGIE	20,0%	18,7%	-26,4%
Commerce et production d'arme à feu et mun.	ZONE DE POLICE	-100,0%	/	/
	TYPOLOGIE	-71,8%	60,0%	21,9%
Commerce et production d'arme non à feu	ZONE DE POLICE	/	-100,0%	/
	TYPOLOGIE	-41,7%	57,1%	36,4%
TEH - exploitation économique	ZONE DE POLICE	-100,0%	/	-50,0%
	TYPOLOGIE	2,9%	17,1%	-17,1%
TEH - exploitation sexuelle	ZONE DE POLICE	0,0%	0,0%	100,0%
	TYPOLOGIE	22,9%	-5,1%	-8,9%
Violence physique (transport public)	ZONE DE POLICE	28,6%	77,8%	0,0%
	TYPOLOGIE	-2,7%	20,5%	-0,3%
Violence physique (voie publique)	ZONE DE POLICE	-4,8%	-6,1%	15,9%
	TYPOLOGIE	-15,5%	4,4%	16,5%
Violence physique (autre endroit public)	ZONE DE POLICE	-43,8%	-55,6%	250,0%
	TYPOLOGIE	-19,6%	26,2%	-4,8%
Violence physique (endroit accessible au public)	ZONE DE POLICE	-3,4%	3,5%	22,0%
	TYPOLOGIE	-40,8%	10,0%	43,0%
Violence sexuelle (transport public)	ZONE DE POLICE	0,0%	50,0%	33,3%
	TYPOLOGIE	-16,5%	41,5%	-8,5%



## CRIMINALITE ENREGISTREE : ZONE DE POLICE vs TYPOLOGIE

Figure criminelle/phénomène	Niveau	% 2019 - 2020	% 2020 - 2021	% 2021 - 2022
Violence sexuelle (voie publique)	ZONE DE POLICE	7,1%	-13,3%	46,2%
	TYPOLOGIE	-1,9%	-2,7%	6,5%
Violence sexuelle (autre endroit public)	ZONE DE POLICE	50,0%	0,0%	-33,3%
	TYPOLOGIE	20,5%	-0,7%	-19,7%
Violence sexuelle (endroit accessible au public)	ZONE DE POLICE	40,0%	-28,6%	40,0%
	TYPOLOGIE	-24,4%	21,5%	22,1%
Violence psychique (transport public)	ZONE DE POLICE	45,5%	-81,3%	266,7%
	TYPOLOGIE	-9,7%	9,8%	-4,3%
Violence psychique (voie publique)	ZONE DE POLICE	10,0%	-8,8%	26,4%
	TYPOLOGIE	1,2%	-7,7%	9,6%
Violence psychique (autre endroit public)	ZONE DE POLICE	33,3%	-70,0%	233,3%
	TYPOLOGIE	7,2%	-7,3%	-0,7%
Violence psychique (endroit accessible au public)	ZONE DE POLICE	-29,0%	10,2%	53,7%
	TYPOLOGIE	-19,7%	-3,3%	6,2%
Vol à main armée (transport public)	ZONE DE POLICE	0,0%	-100,0%	/
	TYPOLOGIE	-14,3%	8,3%	-38,5%
Vol à main armée (voie publique)	ZONE DE POLICE	-55,6%	0,0%	125,0%
	TYPOLOGIE	-16,8%	12,1%	7,9%
Vol à main armée (autre endroit public)	ZONE DE POLICE	-100,0%	/	/
	TYPOLOGIE	23,5%	71,4%	13,9%
Vol à main armée (endroit accessible au public)	ZONE DE POLICE	-33,3%	-50,0%	25,0%
	TYPOLOGIE	-10,2%	0,5%	-5,0%
Vol avec violence sans arme (transport public)	ZONE DE POLICE	100,0%	50,0%	0,0%
	TYPOLOGIE	7,7%	11,4%	-3,8%



## CRIMINALITE ENREGISTREE : ZONE DE POLICE vs TYPOLOGIE

Figure criminelle/phénomène	Niveau	% 2019 - 2020	% 2020 - 2021	% 2021 - 2022
Vol avec violence sans arme (voie publique)	ZONE DE POLICE	-19,6%	-17,1%	50,0%
	TYPLOGIE	-27,5%	-2,2%	13,0%
Vol avec violence sans arme (autre endroit public)	ZONE DE POLICE	0,0%	-33,3%	-50,0%
	TYPLOGIE	-31,8%	13,1%	-4,3%
Vol avec violence sans arme (endr. acces. au pub.)	ZONE DE POLICE	-58,3%	10,0%	36,4%
	TYPLOGIE	-29,4%	0,0%	14,8%
Faux policiers	ZONE DE POLICE	/	-100,0%	/
	TYPLOGIE	-18,6%	-50,0%	79,2%
Terrorisme, extrémisme et radicalisme	ZONE DE POLICE	0,0%	400,0%	-60,0%
	TYPLOGIE	4,3%	-9,7%	-20,0%
Cyberharcèlement	ZONE DE POLICE	-37,5%	42,9%	-26,0%
	TYPLOGIE	-8,1%	11,5%	9,4%
Fraude à l'identité	ZONE DE POLICE	-8,2%	17,9%	7,6%
	TYPLOGIE	9,5%	-0,2%	-5,1%

# ***STATISTIQUES POLICIERES DE CRIMINALITE***

---

*LIEU DE PERPETRATION: ZONE DE POLICE*

**VESDRE**

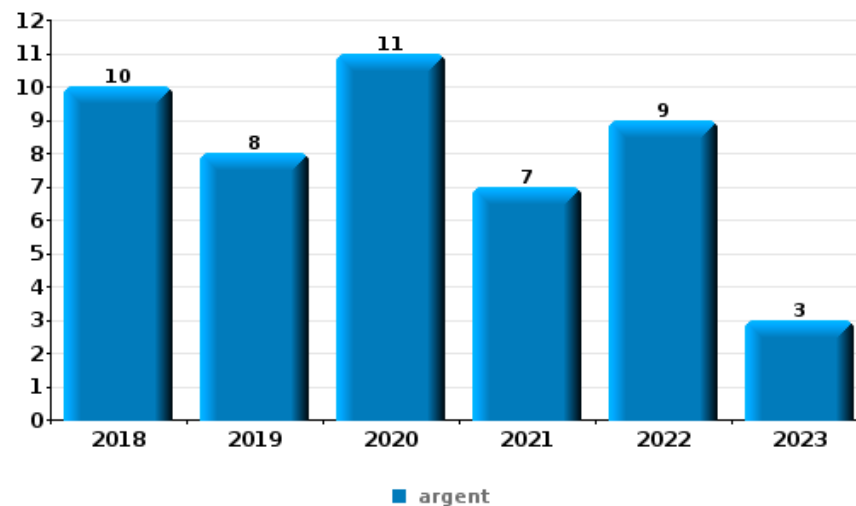
***PARTIE VI : OBJETS ET MOYENS DE TRANSPORT***



**VESDRE**

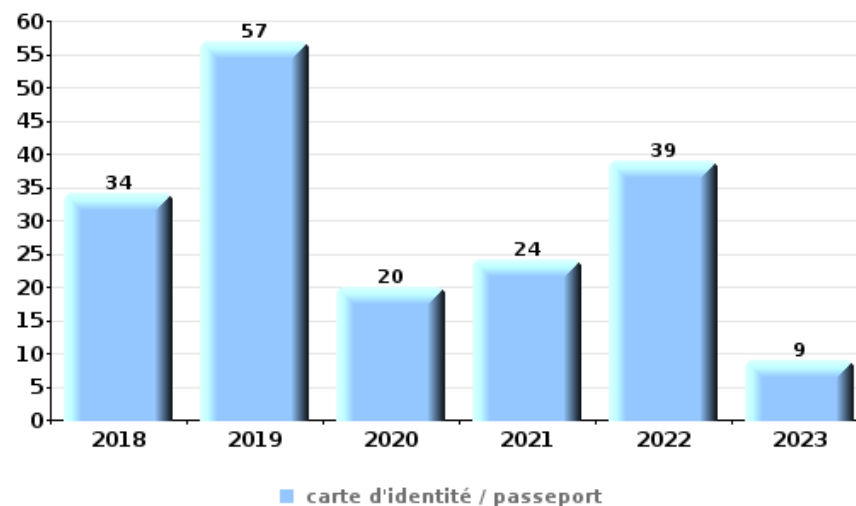
**Vol à main armée**

Top 5 Objets volés (sbd nombre de faits)		2018	2019	2020	2021	2022	2023
1	argent	10	8	11	7	9	3
2	GSM et accessoires	7	7	7	4	3	
3	carte d'identité / passeport	4	2	3	1	3	1
4	carte bancaire / carte de crédit	5	1	3	1	3	
5	bijouterie / montre	1	1	1	3	5	



**Vol dans ou sur un véhicule**

Top 5 Objets volés (sbd nombre de faits)		2018	2019	2020	2021	2022	2023
1	carte d'identité / passeport	34	57	20	24	39	9
2	permis de conduire	38	53	17	23	38	7
3	argent	28	51	16	21	37	8
4	outillage	32	45	15	23	26	6
5	carte bancaire / carte de crédit	23	43	14	20	35	6

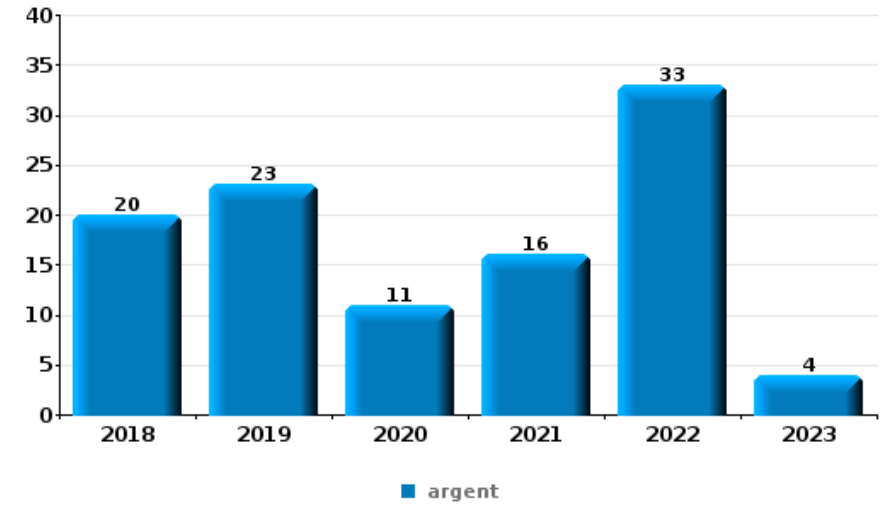






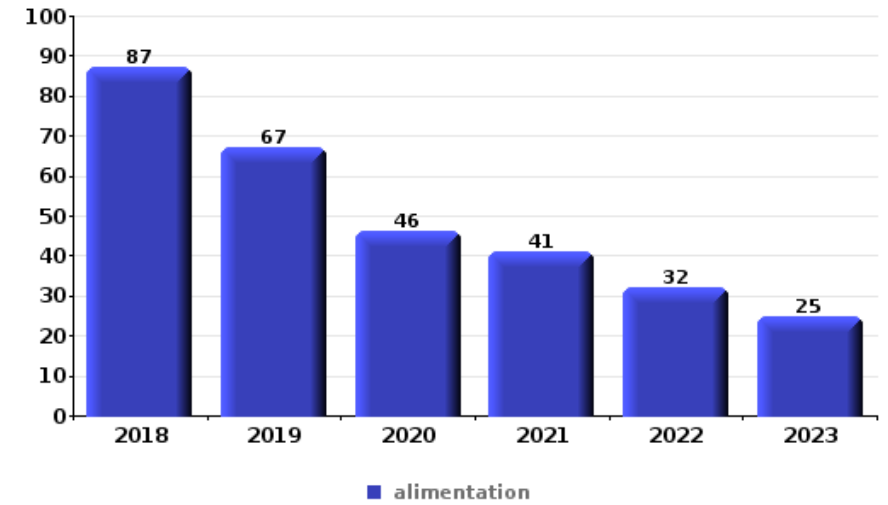
**Cambrassage ds entreprise ou commerce**

Top 5 Objets volés (sbd nombre de faits)		2018	2019	2020	2021	2022	2023
1	argent	20	23	11	16	33	4
2	alimentation	7	12	4	3	8	2
3	outillage	8	5	1	8	4	1
4	coffre-fort / coffret (argent) / caisse	7	4	2	1	9	3
5	ordinateur et accessoires	2	4	4	5	8	



**Vol à l'étalage**

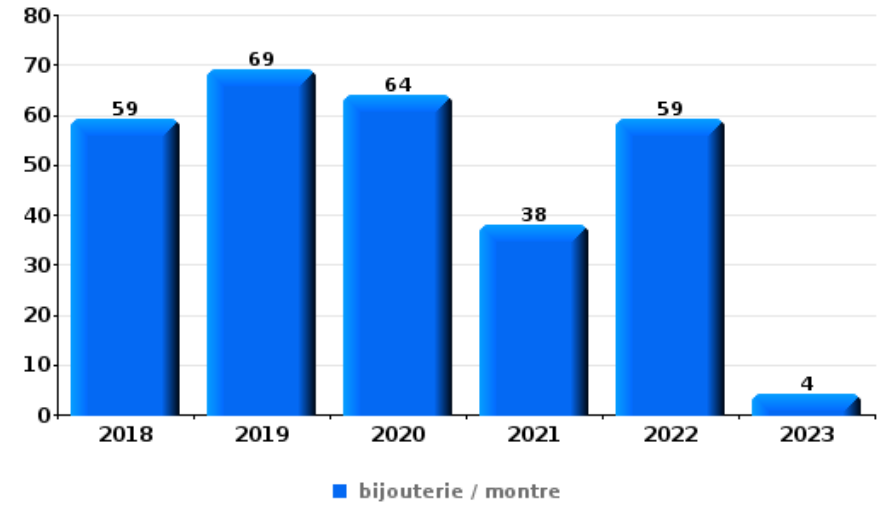
Top 5 Objets volés (sbd nombre de faits)		2018	2019	2020	2021	2022	2023
1	alimentation	87	67	46	41	32	25
2	tabac	46	33	20	33	16	20
3	vêtement	42	43	21	17	17	5
4	parfum / produit de beauté	25	30	12	12	5	2
5	multimédia	9	19	10	10	13	3





**Cambrilage dans habitation**

Top 5 Objets volés (sbd nombre de faits)		2018	2019	2020	2021	2022	2023
1	bijouterie / montre	59	69	64	38	59	4
2	argent	66	51	64	28	53	5
3	multimédia	58	43	41	32	37	7
4	ordinateur et accessoires	49	43	45	29	30	4
5	GSM et accessoires	20	26	34	11	16	2



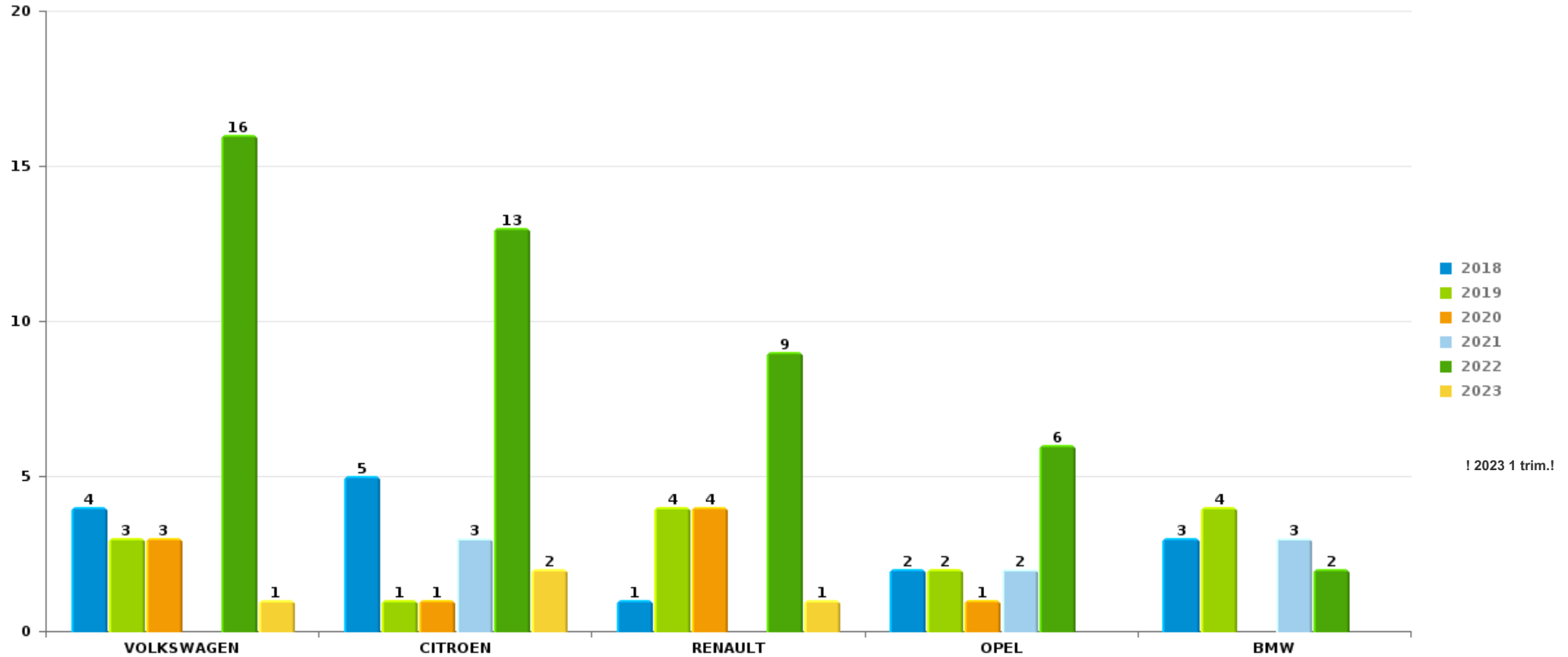
*Remarque: en ce qui concerne les objets, aucun total n'est reproduit étant donné que plusieurs objets peuvent avoir été volés lors d'un même fait.*



VESDRE

Vol de voiture

Nombre de voitures volées par marque (Top 5)



! 2023 1 trim.!

# ***STATISTIQUES POLICIERES DE CRIMINALITE***

---

***LIEU DE PERPETRATION: ZONE DE POLICE***

**VESDRE**

***PARTIE VII : SUSPECTS***



## Partie 1: Niveau FAITS (comptage du nombre de faits pour lesquels un certain type de suspect est impliqué)

### 1.1. Nombre d'infractions selon le sexe des suspects identifiés (par catégorie principale)

Étant donné que, tant un suspect identifié masculin qu'un suspect identifié féminin peuvent être impliqués lors d'un même fait, il est possible que la somme des colonnes «Hommes» et «Femmes» soit supérieure à la valeur de la colonne «Total...» (voir également la note méthodologique)

#### VESDRE

2023

Catégorie principale / Sexe	Nombre total de faits avec au moins 1 suspect	Hommes	%	Femmes	%
Vol et extorsion	57	51	89,5%	12	21,1%
Législation sur les étrangers	60	57	95,0%	3	5,0%
Drogues	52	45	86,5%	8	15,4%
Ivresse et alcool	38	33	86,8%	6	15,8%
Infr. contre l'intégrité physique	37	34	91,9%	2	5,4%
Armes et explosifs	29	28	96,6%	1	3,4%
Infr. contre la sécurité publique	24	20	83,3%	4	16,7%
Infr. contre l'autorité publique	21	19	90,5%	3	14,3%
Infr. contre autres valeurs morales et sentiments	18	16	88,9%	2	11,1%
Environnement	11	11	100,0%	1	9,1%
Dégradation de la propriété	11	8	72,7%	3	27,3%
Fraude	8	7	87,5%	1	12,5%
Infr. contre la foi publique	7	7	100,0%		
Autres lois spéciales	4	4	100,0%		
Protection de la jeunesse	2	2	100,0%	2	100,0%
Code pénal social	3	3	100,0%		

## CRIMINALITE ENREGISTREE: SUSPECTS



Catégorie principale / Sexe	Nombre total de faits avec au moins 1 suspect	Hommes	%	Femmes	%
Criminalité informatique	2	2	100,0%		
Infr. contre la liberté individuelle	2	2	100,0%		
Infr. contre les mœurs	2	2	100,0%		
Registre de population	2	1	50,0%	1	50,0%
Carte d'identité	1	1	100,0%		
Infr. contre la Sécurité de l'Etat	1	1	100,0%		
Marchand de sommeil	1	1	100,0%		
Protection de la personne	1	1	100,0%		
<b>Total</b>	<b>394</b>	<b>356</b>	<b>90,4 %</b>	<b>49</b>	<b>12,4 %</b>



## 1.2. Nombre d'infractions selon le sexe des suspects identifiés (par figure criminelle)

Étant donné que, tant un suspect identifié masculin qu'un suspect identifié féminin peuvent être impliqués lors d'un même fait, il est possible que la somme des colonnes «Hommes» et «Femmes» soit supérieure à la valeur de la colonne «Total...» (voir également la note méthodologique)

### VESDRE

2023

#### FC Vol moyen de transport

Figure criminelle / Sexe	Nombre total de faits avec au moins 1 suspect identifié	Hommes	%
<b>Vol de voiture</b>	2	2	100,0%
<b>Total</b>	PA	PA	PA

#### FC Cambriolage

Figure criminelle / Sexe	Nombre total de faits avec au moins 1 suspect identifié	Hommes	%	Femmes	%
<b>Cambriolage dans habitation</b>	3	3	100,0%	1	33,3%
<b>Cambriolage dans bâtiment (total)</b>	3	3	100,0%	1	33,3%
<b>Total</b>	PA	PA	PA	PA	PA

## CRIMINALITE ENREGISTREE: SUSPECTS



### FC Vol autre

Figure criminelle / Sexe	Nombre total de faits avec au moins 1 suspect identifié	Hommes	%	Femmes	%
Vol à main armée	3	3	100,0%	1	33,3%
Vol avec violence sans arme	3	3	100,0%		
Vol dans ou sur un véhicule	3	3	100,0%		
Vol d'armes et explosifs	2	2	100,0%		
Arrachage de sac à main	1	1	100,0%		
Vol à l'arraché	1	1	100,0%		
Vol à l'étalage	34	28	82,4%	10	29,4%
Vol par ruse	1	1	100,0%		
<b>Total</b>	<b>PA</b>	<b>PA</b>	<b>PA</b>	<b>PA</b>	<b>PA</b>

### Criminalité ICT

Figure criminelle / Sexe	Nombre total de faits avec au moins 1 suspect identifié	Hommes	%
Fraude de cartes de paiements	1	1	100,0%
<b>Total</b>	<b>PA</b>	<b>PA</b>	<b>PA</b>

### FC Autre

Figure criminelle / Sexe	Nombre total de faits avec au moins 1 suspect identifié	Hommes	%	Femmes	%
Violence contre les métiers d'intérêt général	3	3	100,0%		
Dégradation de voiture	2			2	100,0%
Rixe au couteau	3	3	100,0%		
<b>Total</b>	<b>PA</b>	<b>PA</b>	<b>PA</b>	<b>PA</b>	<b>PA</b>





PH Violence intrafamiliale (VIF)

Figure criminelle / Sexe	Nombre total de faits avec au moins 1 suspect identifié	Hommes	%	Femmes	%
VIF: physique, dans le couple	8	6	75,0%	1	12,5%
VIF: physique, envers d'autres membres	4	3	75,0%	1	25,0%
VIF: psychique, dans le couple	10	9	90,0%	1	10,0%
VIF: psychique, envers des descendants	2	2	100,0%		
VIF: psychique, envers d'autres membres	1	1	100,0%		
VIF: économique, dans le couple	3	2	66,7%	1	33,3%
VIF: économique, envers des descendants	1			1	100,0%
<b>Total</b>	<b>PA</b>	<b>PA</b>	<b>PA</b>	<b>PA</b>	<b>PA</b>

PH Drogues

Figure criminelle / Sexe	Nombre total de faits avec au moins 1 suspect identifié	Hommes	%	Femmes	%
Vente de cocaïne	4	4	100,0%		
Production de cannabis (culture)	1	1	100,0%	1	100,0%
<b>Total</b>	<b>PA</b>	<b>PA</b>	<b>PA</b>	<b>PA</b>	<b>PA</b>



PH Violence dans l'espace public

Figure criminelle / Sexe	Nombre total de faits avec au moins 1 suspect identifié	Hommes	%	Femmes	%
Violence physique (transport public)	2	2	100,0%		
Violence physique (voie publique)	19	18	94,7%	1	5,3%
Violence physique (autre endroit public)	1	1	100,0%		
Violence physique (endroit accessible au public)	5	5	100,0%		
Violence psychique (transport public)	1	1	100,0%		
Violence psychique (voie publique)	14	13	92,9%	1	7,1%
Violence psychique (autre endroit public)	3	2	66,7%	1	33,3%
Violence psychique (endroit accessible au public)	3	2	66,7%	1	33,3%
Vol à main armée (endroit accessible au public)	3	3	100,0%	1	33,3%
Vol avec violence sans arme (voie publique)	2	2	100,0%		
Vol avec violence sans arme (endr. acces. au pub.)	1	1	100,0%		
<b>Total</b>	<b>PA</b>	<b>PA</b>	<b>PA</b>	<b>PA</b>	<b>PA</b>

PH Autre

Figure criminelle / Sexe	Nombre total de faits avec au moins 1 suspect identifié	Hommes	%
Terrorisme, extrémisme et radicalisme	2	2	100,0%
Cyberharcèlement	1	1	100,0%
Fraude à l'identité	4	4	100,0%
<b>Total</b>	<b>PA</b>	<b>PA</b>	<b>PA</b>



### 1.3. Nombre d'infractions selon l'âge des suspects identifiés (par catégorie principale)

Étant donné que, tant un suspect identifié mineur qu'un suspect identifié majeur peuvent être impliqués lors d'un même fait, il est possible que la somme des colonnes «Mineur» et «Majeur» soit supérieure à la valeur de la colonne «Total...» (voir également la note méthodologique)

#### VESDRE

2023

Catégorie principale / Âge	Nombre total de faits avec au moins 1 suspect identifié	Mineur	%	Majeur	%
Législation sur les étrangers	60	2	3,3%	58	96,7%
Vol et extorsion	57	9	15,8%	51	89,5%
Drogues	52	1	1,9%	51	98,1%
Infr. contre l'intégrité physique	37	6	16,2%	33	89,2%
Ivresse et alcool	38			38	100,0%
Armes et explosifs	29	3	10,3%	26	89,7%
Infr. contre la sécurité publique	24	2	8,3%	22	91,7%
Infr. contre l'autorité publique	21	1	4,8%	20	95,2%
Infr. contre autres valeurs morales et sentiments	18			18	100,0%
Dégradation de la propriété	11	1	9,1%	10	90,9%
Environnement	11			11	100,0%
Fraude	8	1	12,5%	8	100,0%
Infr. contre la foi publique	7	1	14,3%	6	85,7%
Autres lois spéciales	4			4	100,0%
Code pénal social	3			3	100,0%
Criminalité informatique	2	1	50,0%	1	50,0%
Infr. contre la liberté individuelle	2	1	50,0%	1	50,0%
Infr. contre la Sécurité de l'Etat	1	1	100,0%	1	100,0%
Infr. contre les mœurs	2	1	50,0%	1	50,0%
Protection de la jeunesse	2			2	100,0%
Registre de population	2			2	100,0%
Carte d'identité	1			1	100,0%
Marchand de sommeil	1			1	100,0%
Protection de la personne	1			1	100,0%
<b>Total</b>	<b>394</b>	<b>31</b>	<b>7,9%</b>	<b>370</b>	<b>93,9%</b>



### 1.4. Nombre d'infractions selon l'âge des suspects identifiés (par figure criminelle)

Étant donné que, tant un suspect identifié mineur qu'un suspect identifié majeur peuvent être impliqués lors d'un même fait, il est possible que la somme des colonnes «Mineur» et «Majeur» soit supérieure à la valeur de la colonne «Total...» (voir également la note méthodologique)

#### VESDRE

2023

#### FC Vol moyen de transport

Figure criminelle / Âge	Nombre total de faits avec au moins 1 suspect identifié	Majeur	%
<b>Vol de voiture</b>	<b>2</b>	2	100,0%
<b>Total</b>	<b>PA</b>	<b>PA</b>	<b>PA</b>

#### FC Cambriolage

Figure criminelle / Âge	Nombre total de faits avec au moins 1 suspect identifié	Majeur	%
<b>Cambriolage dans habitation</b>	<b>3</b>	3	100,0%
<b>Cambriolage dans bâtiment (total)</b>	<b>3</b>	3	100,0%
<b>Total</b>	<b>PA</b>	<b>PA</b>	<b>PA</b>



### FC Vol autre

Figure criminelle / Âge	Nombre total de faits avec au moins 1 suspect identifié	Mineur	%	Majeur	%
Vol à main armée	3			3	100,0%
Vol avec violence sans arme	3	1	33,3%	2	66,7%
Vol dans ou sur un véhicule	3	1	33,3%	3	100,0%
Vol d'armes et explosifs	2	1	50,0%	1	50,0%
Arrachage de sac à main	1			1	100,0%
Vol à l'arraché	1			1	100,0%
Vol à l'étalage	34	4	11,8%	31	91,2%
Vol par ruse	1			1	100,0%
<b>Total</b>	<b>PA</b>	<b>PA</b>	<b>PA</b>	<b>PA</b>	<b>PA</b>

### Criminalité ICT

Figure criminelle / Âge	Nombre total de faits avec au moins 1 suspect identifié	Majeur	%
Fraude de cartes de paiements	1	1	100,0%
<b>Total</b>	<b>PA</b>	<b>PA</b>	<b>PA</b>

### FC Autre

Figure criminelle / Âge	Nombre total de faits avec au moins 1 suspect identifié	Mineur	%	Majeur	%
Violence contre les métiers d'intérêt général	3	1	33,3%	2	66,7%
Dégradation de voiture	2			2	100,0%
Rixe au couteau	3			3	100,0%
<b>Total</b>	<b>PA</b>	<b>PA</b>	<b>PA</b>	<b>PA</b>	<b>PA</b>



**PH Violence intrafamiliale (VIF)**

Figure criminelle / Âge	Nombre total de faits avec au moins 1 suspect identifié	Mineur	%	Majeur	%
VIF: physique, dans le couple	8			8	100,0%
VIF: physique, envers d'autres membres	4	2	50,0%	3	75,0%
VIF: psychique, dans le couple	10			10	100,0%
VIF: psychique, envers des descendants	2			2	100,0%
VIF: psychique, envers d'autres membres	1			1	100,0%
VIF: économique, dans le couple	3			3	100,0%
VIF: économique, envers des descendants	1			1	100,0%
<b>Total</b>	<b>PA</b>	<b>PA</b>	<b>PA</b>	<b>PA</b>	<b>PA</b>

**PH Drogues**

Figure criminelle / Âge	Nombre total de faits avec au moins 1 suspect identifié	Majeur	%
Vente de cocaïne	4	4	100,0%
Production de cannabis (culture)	1	1	100,0%
<b>Total</b>	<b>PA</b>	<b>PA</b>	<b>PA</b>



**PH Violence dans l'espace public**

Figure criminelle / Âge	Nombre total de faits avec au moins 1 suspect identifié	Mineur	%	Majeur	%
Violence physique (transport public)	2	1	50,0%	1	50,0%
Violence physique (voie publique)	19	3	15,8%	17	89,5%
Violence physique (autre endroit public)	1			1	100,0%
Violence physique (endroit accessible au public)	5	2	40,0%	4	80,0%
Violence psychique (transport public)	1			1	100,0%
Violence psychique (voie publique)	14			14	100,0%
Violence psychique (autre endroit public)	3			3	100,0%
Violence psychique (endroit accessible au public)	3			3	100,0%
Vol à main armée (endroit accessible au public)	3			3	100,0%
Vol avec violence sans arme (voie publique)	2	1	50,0%	1	50,0%
Vol avec violence sans arme (endr. acces. au pub.)	1			1	100,0%
<b>Total</b>	<b>PA</b>	<b>PA</b>	<b>PA</b>	<b>PA</b>	<b>PA</b>

**PH Autre**

Figure criminelle / Âge	Nombre total de faits avec au moins 1 suspect identifié	Mineur	%	Majeur	%
Terrorisme, extrémisme et radicalisme	2	1	50,0%	2	100,0%
Cyberharcèlement	1			1	100,0%
Fraude à l'identité	4			4	100,0%
<b>Total</b>	<b>PA</b>	<b>PA</b>	<b>PA</b>	<b>PA</b>	<b>PA</b>



## Partie 2: Niveau SUSPECTS-FAIT (comptage du nombre de combinaisons suspect-fait)

### 2.1. Nombre de suspects-fait selon le sexe des suspects identifiés (TOP 5 des catégories principales)

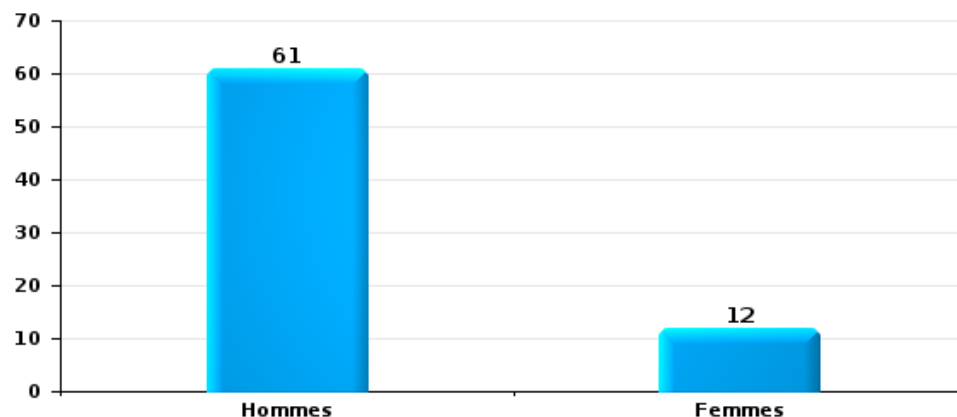
Lorsqu'un même suspect a commis plusieurs faits durant la période considérée, il est aussi comptabilisé plusieurs fois (voir également la note méthodologique)

#### VESDRE

2023

#### Vol et extorsion

Nombre de suspects-fait selon le sexe

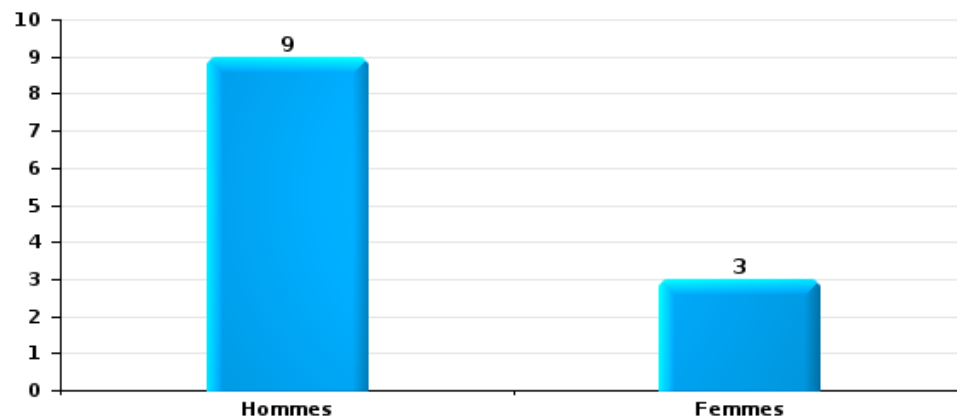






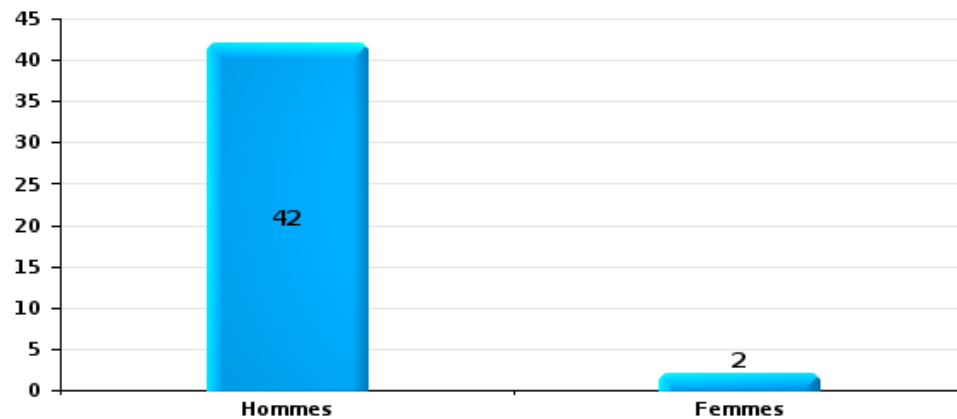
Dégradation de la propriété

Nombre de suspects-fait selon le sexe



Infr. contre l'intégrité physique

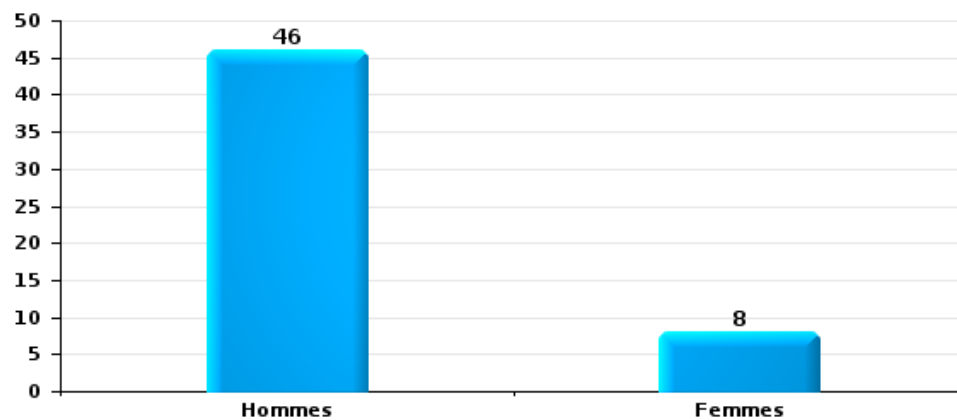
Nombre de suspects-fait selon le sexe





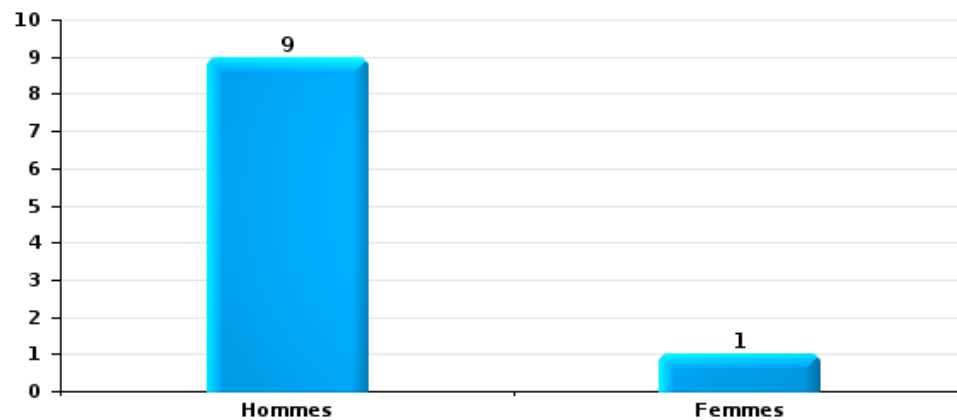
Drogues

Nombre de suspects-fait selon le sexe



Fraude

Nombre de suspects-fait selon le sexe





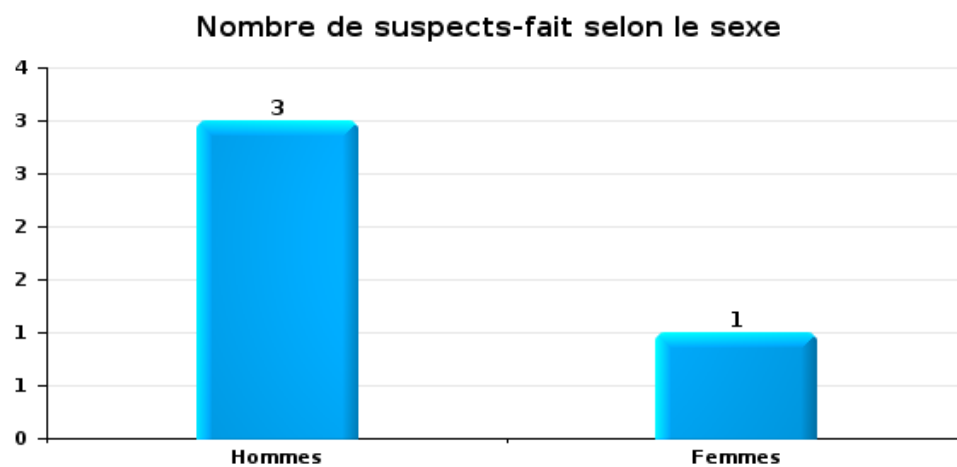
## 2.2. Nombre de suspects-fait selon le sexe des suspects identifiés (TOP 5 des figures criminelles)

Lorsqu'un même suspect a commis plusieurs faits durant la période considérée, il est aussi comptabilisé plusieurs fois (voir également la note méthodologique)

### VESDRE

2023

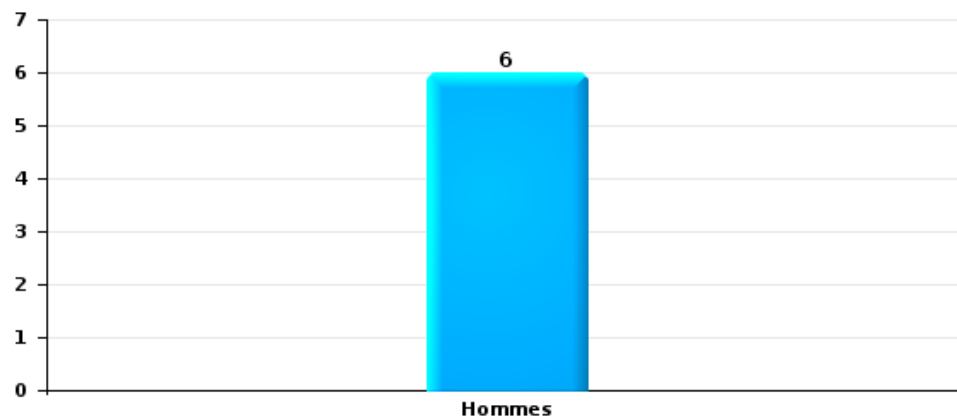
### Cambriolage dans bâtiment (total)





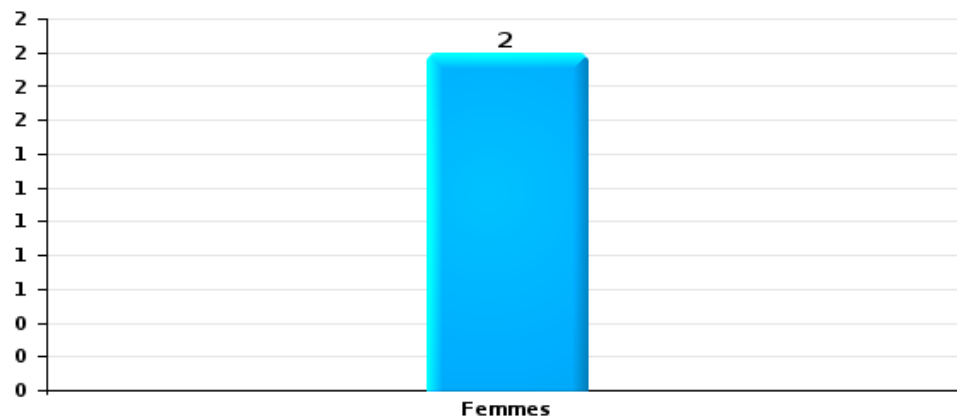
Vol dans ou sur un véhicule

Nombre de suspects-fait selon le sexe



Dégradation de voiture

Nombre de suspects-fait selon le sexe





### 2.3. Nombre de suspects-fait selon l'âge des suspects identifiés (TOP 5 des catégories principales)

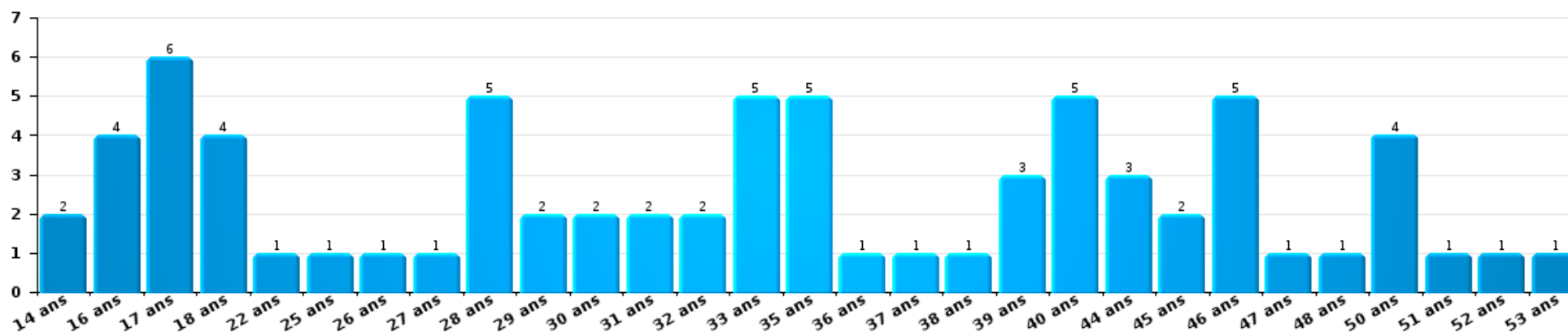
1) Lorsqu'un même suspect a commis plusieurs faits durant la période considérée, il est aussi comptabilisé plusieurs fois, qu'il ait le même âge ou non – 2) Les suspects au-dessous de 14 ans et à partir de 90 ans ne sont pas repris dans le tableau (voir également la note méthodologique)

#### VESDRE

2023

#### Vol et extorsion

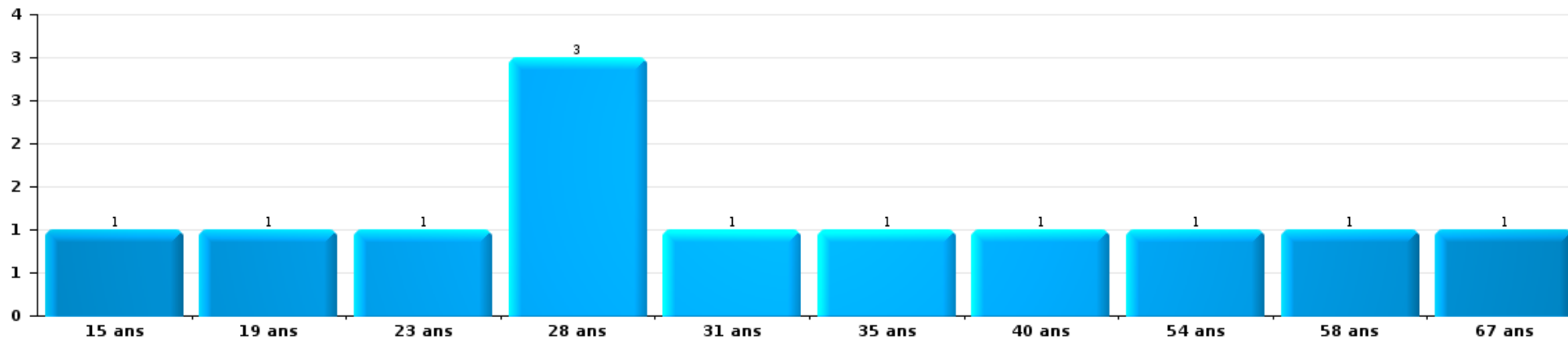
Nombre de suspects-fait par âge (chronologique)





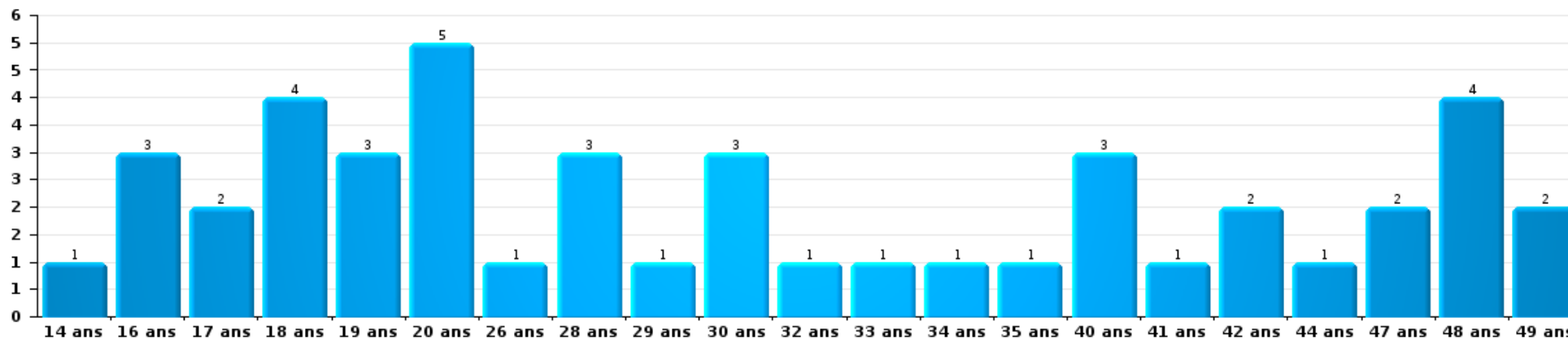
Dégradation de la propriété

Nombre de suspects-fait par âge (chronologique)



Infr. contre l'intégrité physique

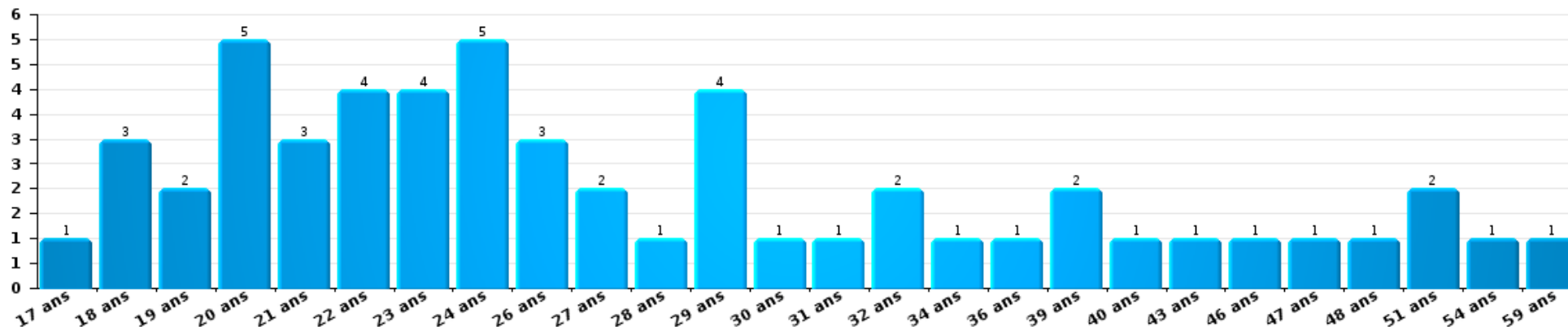
Nombre de suspects-fait par âge (chronologique)





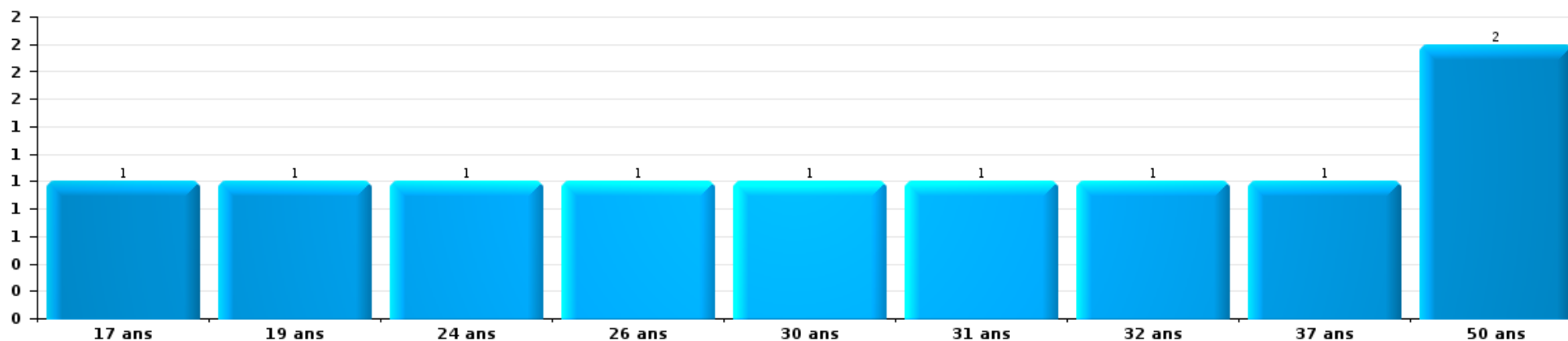
Drogues

Nombre de suspects-fait par âge (chronologique)



Fraude

Nombre de suspects-fait par âge (chronologique)





## 2.4. Nombre de suspects-fait selon l'âge des suspects identifiés (TOP 5 des figures criminelles)

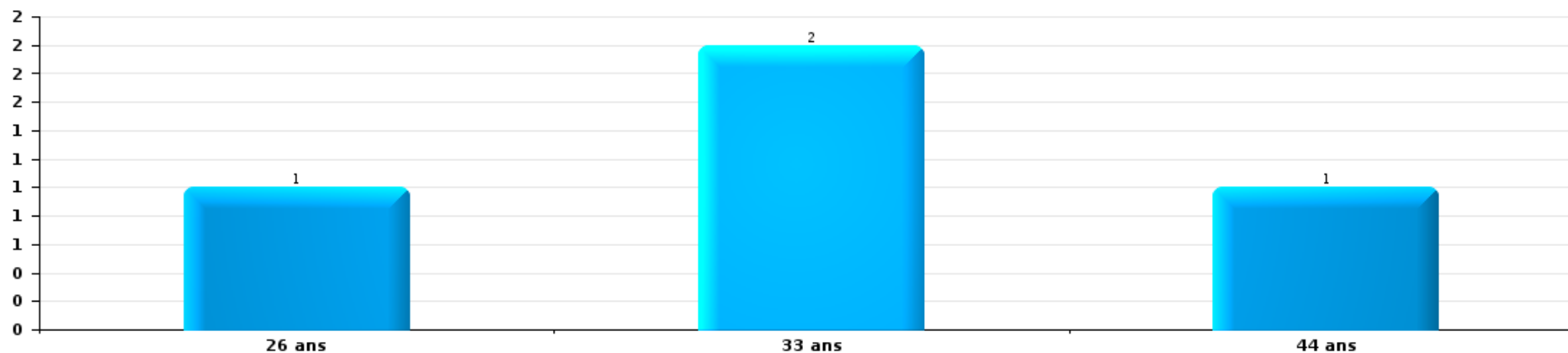
1) Lorsqu'un même suspect a commis plusieurs faits durant la période considérée, il est aussi comptabilisé plusieurs fois, qu'il ait le même âge ou non - 2) Les suspects au-dessous de 14 ans et à partir de 90 ans ne sont pas repris dans le tableau (voir également la note méthodologique)

### VESDRE

2023

### Cambrilage dans bâtiment (total)

Nombre de suspects-fait par âge (chronologique)








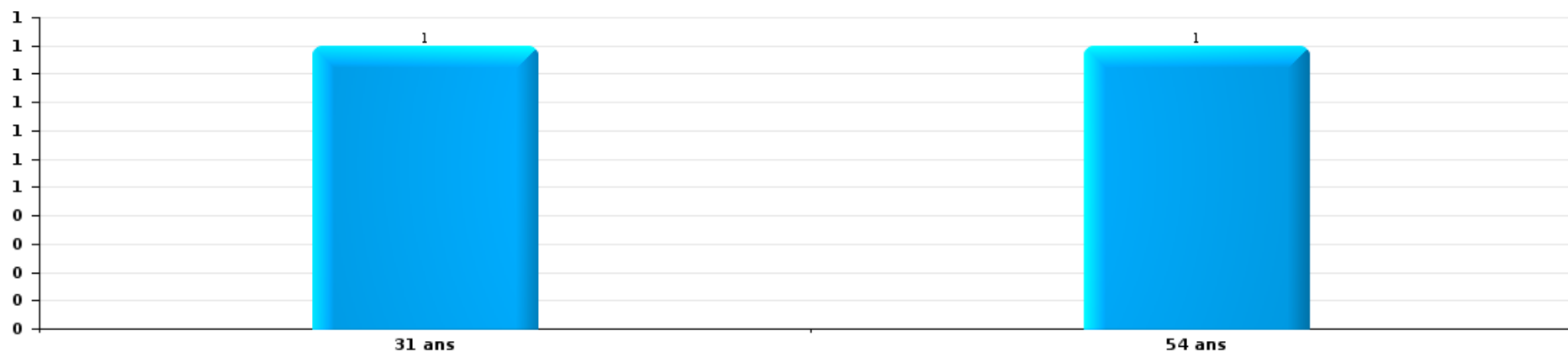
Vol dans ou sur un véhicule

Nombre de suspects-fait par âge (chronologique)



Dégradation de voiture

Nombre de suspects-fait par âge (chronologique)



# ***STATISTIQUES POLICIERES DE CRIMINALITE***

---

***LIEU DE PERPETRATION: ZONE DE POLICE***

**VESDRE**

***ANNEXE I: DETAIL PAR CATEGORIE DE DELIT  
CODE PENAL***



**VESDRE**

**Infraction Code pénal**

**Infr. contre l'intégrité physique**

			2000	2013	2014	2015	2016	2017	2018	2019	2020	2021	2022	2023
Assassinat	Parricide (assassinat)	Tent.										1		
	Infanticide (assassinat)	Tent.										1		
	Empoisonnement (assassinat)	Acc.				1								
	Suite à incendie volontaire / explosion	Tent.	1											
	Autres	Acc.	1											
		Tent.	2					3	2		2	3	1	
		<b>Sous-total</b>	<b>4</b>				<b>1</b>	<b>3</b>	<b>2</b>		<b>2</b>	<b>5</b>	<b>1</b>	
Meurtre	Parricide (meurtre)	Acc.				1		1						
		Tent.	1								1			
	Infanticide (meurtre)	Tent.						1			1		1	
		Acc.							1			1		
	Empoisonnement (meurtre)	Tent.									1	4	1	1
	Meurtre pour faciliter le vol	Tent.					1							
		Acc.	2	1										
Non spécifié	Tent.	1				3								
	Acc.			1	2	3	3				1		2	
	Autres	Tent.	2	7	7	8	9	5	5	15	4	8	11	1
		<b>Sous-total</b>	<b>6</b>	<b>8</b>	<b>8</b>	<b>11</b>	<b>16</b>	<b>10</b>	<b>6</b>	<b>15</b>	<b>8</b>	<b>13</b>	<b>15</b>	<b>2</b>
Torture et maltraitance	Torture	Acc.						1	1	3		2		
	Traitement inhumain	Acc.		1	1	2	1	2	1			3	1	
	Traitement dégradant	Acc.			2	2	2	1	2			2	4	1
		<b>Sous-total</b>		<b>1</b>	<b>3</b>	<b>4</b>	<b>3</b>	<b>4</b>	<b>4</b>	<b>3</b>		<b>7</b>	<b>5</b>	<b>1</b>
Coups et/ou blessures vol. en sphère familiale	Entre partenaires ou ex-partenaires	Acc.	69	186	157	146	160	175	166	183	188	203	271	48
		Tent.	1								1	1		
	Lors d'un différend familial en général	Acc.	111											
		Tent.	1											
	Par les parents envers un mineur	Acc.	4	20	25	22	19	24	15	31	27	19	20	6
	Par les parents envers personne vulnérable	Acc.				1	2		1	2			1	
	Envers les parents	Acc.	6	9	19	22	10	13	16	7	17	17	16	5
Envers d'autres ascendants directs ou collatéraux	Acc.	1	3	6	9	5	8	15	10	14	12	12	3	
		<b>Sous-total</b>	<b>193</b>	<b>218</b>	<b>207</b>	<b>200</b>	<b>196</b>	<b>220</b>	<b>213</b>	<b>234</b>	<b>246</b>	<b>252</b>	<b>320</b>	<b>62</b>

FPF/DGR/DR/BIPOL - Statistiques policières de criminalité (date de clôture: 22/09/2023)  
 Les données pour les années 2001 jusqu'à 2012 ne sont plus publiées mais restent disponibles sur demande auprès du service BIPOL.  
 Les données pour 2023 ne concernent que le 1er trimestre.



Infr. contre l'intégrité physique

			2000	2013	2014	2015	2016	2017	2018	2019	2020	2021	2022	2023	
Coups et/ou blessures vol. hors sphère familiale	Bagarres (=coups réciproques)	Acc.	63	73	77	89	77	81	102	88	91	103	106	25	
	Coups envers fonctionnaire de police	Acc.	9	1	8	2	2	6	9	5	3	5	6		
	Envers un mineur par une pers. ayant autorité	Acc.	3	9	12	8	12	12	9	7	7	11	5	3	
	Envers un mineur qualité de l'auteur inconnue	Acc.	21	39	24	12	26	21	23	33	30	23	32	7	
	Envers pers. vulnérable par pers. ayant autorité	Acc.		1	1		1			2		1	1		
	Envers pers. vulnérable (qualité auteur inconnue)	Acc.	3	1	2			5	3			4	5	2	
	Envers un mineur par cohabitant sans rel. Autorité	Acc.										7	3	2	
	Coups envers personnel transport public	Acc.		4	2		1	1				3	3	4	2
	Coups envers personnel autre service public	Acc.				2		1	2			2	1	1	
	Coups envers profession médicale	Acc.		1	2	1	2	2	2	5	4	2	5	1	2
	Coups envers personnel institut d'enseignement	Acc.		4	4	4	2	3	5	5	4	3		3	1
	Non spécifié	Acc.	350	363	315	333	320	298	280	280	277	256	261	302	82
	Tent.	18													
	<b>Sous-total</b>	<b>467</b>	<b>496</b>	<b>447</b>	<b>451</b>	<b>443</b>	<b>430</b>	<b>438</b>	<b>420</b>	<b>397</b>	<b>424</b>	<b>469</b>	<b>126</b>		
Mutilation génitale féminine	Acc.											1			
	<b>Sous-total</b>											<b>1</b>			
Abstention coupable	Acc.	1	1	1		1	2	4	3	2			2	1	
	<b>Sous-total</b>	<b>1</b>	<b>1</b>	<b>1</b>		<b>1</b>	<b>2</b>	<b>4</b>	<b>3</b>	<b>2</b>			<b>2</b>	<b>1</b>	
Autres infr. volontaires. c/ l'intégrité phys.	Privation de soins à enfant ou personne vulnérable	Acc.	1	3	1	1	2			2	1	1			
	Délaissement d'enfant ou personne vulnérable	Acc.	2	12	7	11	9	7	8	9	8	9	12	1	
	Abandon d'enfant dans le besoin	Acc.	3	3	1	1	1	3	2	1	1	2	1		
	Administration substances nuisibles	Acc.		1	1	1	2		1	3	1			1	
		Tent.				1						1			
	Empoisonnement de denrées	Acc.				2									
		Tent.									1	1			
	Entrave méchante à la circulation	Acc.	2	9	5	4	5	10	6	9	17	23	18	6	
	Tent.					1									
Voies de faits et violences légères	Acc.	21	20	11	11	7	12	11	11	4	7	10	9	4	
	Tent.	1													
	<b>Sous-total</b>	<b>30</b>	<b>48</b>	<b>26</b>	<b>30</b>	<b>28</b>	<b>33</b>	<b>28</b>	<b>28</b>	<b>28</b>	<b>37</b>	<b>46</b>	<b>40</b>	<b>12</b>	



Infr. contre l'intégrité physique

			2000	2013	2014	2015	2016	2017	2018	2019	2020	2021	2022	2023
Infr. involontaires contre l'intégrité physique	Homicides involontaires	Acc.			1	1	1					1		
		Tent.	1											
	Coups et/ou blessures involontaires	Acc.	21	17	16	12	7	16	8	11	8	7	10	1
	Administration involontaire substances nuisibles	Acc.						1						
	Abstention d'entretien enfant/personne vulnérable	Acc.		3	7	4	2		1	2			1	
	Morsure de chien	Acc.	5	5	15	10	6	16	9	3	4	16	15	4
	Non spécifié	Acc.	22			1								
		Sous-total	49	25	39	28	16	33	18	16	12	24	26	5
		Total	750	797	731	724	704	735	713	719	704	772	878	209



Infr. contre la liberté individuelle

			2000	2013	2014	2015	2016	2017	2018	2019	2020	2021	2022	2023
Prise d'otages	Acc.			1				2					1	
	Sous-total			1				2					1	
Enlèvement de mineur ou personne vulnérable	Enlèvement parental	Acc.		1			3	3	4	1	1	3	4	1
		Tent.			2	1	1			1				
	Autre enlèvement	Acc.	4	3	2	2	3	1	1	4			1	
		Tent.		3		2		1	3	3	1	5	2	
	Sous-total	4	7	4	5	7	5	8	9	2	9	6	3	
Détenition par un particulier	Acc.	5	7	4	8	8	16	4	11	12	5	13	3	
	Tent.	1								1				
	Sous-total	6	7	4	8	8	16	4	11	13	5	13	3	
	Total	10	15	8	13	15	23	12	20	15	14	20	6	



Infr. contre les mœurs

			2000	2013	2014	2015	2016	2017	2018	2019	2020	2021	2022	2023
Viol n'ayant pas causé la mort	Victime < 10a	Acc.	3	4	7	4	1	9	9	5	7	4	2	
	Victime 10a - 14a	Acc.	3	9	6	8	3	8	2	3	5	5	2	
		Tent.		4										
	Victime 14a - 16a	Acc.	2	8	11	6	3	4	2	3	3	4	2	
		Tent.	1										1	
	Victime 16a - 18a	Acc.	2	5		3	3		7	4	1	4	1	
	Victime majeure	Acc.	6	21	4	20	18	15	15	15	15	13	18	8
		Tent.	3	2		1	3	1	3	2	1	1		
Victime âge inconnu	Acc.								2					
<b>Sous-total</b>			<b>20</b>	<b>53</b>	<b>28</b>	<b>42</b>	<b>31</b>	<b>37</b>	<b>38</b>	<b>34</b>	<b>30</b>	<b>36</b>	<b>16</b>	
Viol avec conséquence inconnue		Acc.	1	4	1	1	1	1	1	1		1		
		Tent.											1	
	<b>Sous-total</b>			<b>1</b>	<b>4</b>	<b>1</b>	<b>1</b>	<b>1</b>	<b>1</b>	<b>1</b>	<b>1</b>	<b>1</b>	<b>1</b>	<b>1</b>
Viol n'ayant pas causé la mort (nvCPS)	Victime < 16a	Acc.										2	10	3
		Tent.												1
	Victime 16a - 18a	Acc.										2	3	2
		Acc.									1	3	18	3
	Victime majeure	Tent.											3	
<b>Sous-total</b>											<b>1</b>	<b>7</b>	<b>34</b>	<b>9</b>
Attentat à la pudeur avec violence / menace	Victime < 16a	Acc.	1	6	3	3	2	1	3	5	5	4		
		Tent.									1			
	Victime 16a - 18a	Acc.		3	1		3	2	2	1	1	4		
		Tent.										1		
	Victime majeure	Acc.		7	4	5	7	10	5	8	4	3	1	
		Tent.						1						
<b>Sous-total</b>			<b>1</b>	<b>16</b>	<b>8</b>	<b>8</b>	<b>12</b>	<b>14</b>	<b>10</b>	<b>15</b>	<b>10</b>	<b>12</b>	<b>1</b>	
Attentat à la pudeur sans violence / menace	Victime < 16a	Acc.	11	16	7	12	17	12	8	14	14	23	5	
		Acc.	3	2	4	1	1	2	1	4	2	1	1	
	Tent.		1											
	Victime âge inconnu	Acc.		4	1	1	2	5	3	4	1	7		
<b>Sous-total</b>			<b>14</b>	<b>23</b>	<b>12</b>	<b>14</b>	<b>20</b>	<b>19</b>	<b>12</b>	<b>22</b>	<b>17</b>	<b>31</b>	<b>6</b>	
Attentat à la pudeur non spécifié		Acc.	3	2			1			1				
		<b>Sous-total</b>	<b>3</b>	<b>2</b>			<b>1</b>			<b>1</b>				

FPF/DGR/DR/BIPOL - Statistiques policières de criminalité (date de clôture: 22/09/2023)  
 Les données pour les années 2001 jusqu'à 2012 ne sont plus publiées mais restent disponibles sur demande auprès du service BIPOL.  
 Les données pour 2023 ne concernent que le 1er trimestre.



Infr. contre les mœurs

			2000	2013	2014	2015	2016	2017	2018	2019	2020	2021	2022	2023
Atteinte intégrité sexuelle sans mort (nvCPS)	Victime < 16a	Acc.										1	11	6
		Acc.											2	1
	Victime 16a - 18a	Tent.											1	
		Acc.										1	3	3
	Victime majeure	Tent.												1
		Sous-total										2	17	11
Pornographie enfantine	Détention	Acc.		2	2	5	2	3	2	1	4	1	2	
	Distribution	Acc.		2	1	8	10	17	7	13	8	8		
	Accès pornographie enfantine via technologie	Acc.								1	1			
	Non spécifié	Acc.				1	1							
		Sous-total			4	3	14	13	20	9	15	13	9	2
Pornographie		Acc.					1					1		
		Sous-total						1				1		
Incitation à la débauche	Victime mineure	Acc.	2	3	1	3	3	5	3	4	5	3	1	
		Tent.						1				1		
	Victime majeure	Acc.	1			1	1							
	Publicité par ICT pour débauche	Tent.	1											
		Sous-total	4	3	1	4	4	6	3	4	5	4	1	
Exploitation de la débauche d'autrui	Victime mineure	Acc.			1	1						1	2	
	Victime majeure	Acc.	2	1			3							
		Acc.											1	
	Age victime inconnu	Tent.	1											
		Sous-total	3	1	1	1	3						1	3
Outrage public aux bonnes mœurs	Actions (exhibitionnisme, etc.)	Acc.	7	10	6	11	5	8	11	7	8	12	7	
	Ecrits, images, objets	Acc.	8	1	4	4	3	4	4	4	3	4	1	
	Obscénités en public	Acc.										1	1	
	Exhibitionnisme (nvCPS)	Acc.											2	1
	Contenu pornographique extrême ou violent (nvCPS)	Acc.											1	2
		Acc.	2											
		Sous-total	17	11	10	15	8	12	15	11	11	17	12	3
Voyeurisme	Observation/enregistrement de nudité ou intimité	Acc.		2		3	5	3	5	3	3	4	2	
	Diffusion enregistrement nudité ou intimité	Acc.						17	7	15	12	8	5	
		Sous-total		2		3	5	20	12	18	15	12	7	
Voyeurisme direct (nvCPS)	Victime < 16a	Acc.										1		





Infr. contre les mœurs

			2000	2013	2014	2015	2016	2017	2018	2019	2020	2021	2022	2023
		Sous-total											1	
Voyeurisme via moyen technique ou autre (nvCPS)	Victime < 16a	Acc.												1
		Sous-total												1
Diffusion de contenu à caractère sexuel (nvCPS)	Victime < 16a	Acc.											1	
	Victime 16a - 18a	Acc.											1	
	Victime majeure	Acc.											1	
		Sous-total											3	
Diffusion contenu sex. but méchant/lucrat. (nvCPS)	Victime < 16a	Acc.												1
	Victime majeure	Acc.											3	
		Sous-total											3	1
Grooming (contact par ICT avec mineur < 16 ans)		Acc.					2	1						2
		Sous-total					2	1						2
Grooming offline - sans ICT (nvCPS)	Victime < 16a	Acc.											1	
		Sous-total											1	
Images d'abus sexuels de mineurs (nvCPS)	Production/diffusion images abus sexuels (nvCPS)	Acc.											3	1
	Détention/acquisition images abus sexuels (nvCPS)	Acc.											3	
		Sous-total											6	1
		Total	63	119	64	102	100	131	100	121	102	133	116	26



**Infr. contre autres valeurs morales et sentiments**

			2000	2013	2014	2015	2016	2017	2018	2019	2020	2021	2022	2023
Harcèlement	Harcèlement par téléphone (OLD)	Acc.	21											
		Acc.	73	273	282	237	253	269	303	336	328	345	416	108
	Sous-total	94	273	282	237	253	269	303	336	328	345	416	108	
Violation de sépulture		Acc.		1					1	1				
		Sous-total		1					1	1				
Violation du secret professionnel		Acc.	2	1	5	4	2	1	1	1			2	1
		Sous-total	2	1	5	4	2	1	1	1			2	1
Atteinte à l'honneur	Calomnie et diffamation	Acc.	36	57	58	54	49	46	71	86	77	71	83	22
	Déclaration calomnieuse	Acc.	1		7	4	6	7	3	1	10	2	9	2
	Imputation calomnieuse	Acc.	1		1	3	6	2	3	2		1	1	
	Divulgateion méchante	Acc.	1	3	2		1	2	5	5	2	2	3	1
	Injures (Délit)	Acc.	2	20	13	6	12	12	19	18	17	18	20	8
	Non spécifié	Tent.	2	1			1							
	Sous-total	46	81	81	67	75	69	101	112	106	94	116	33	
Vie privée	Intrusion de nuit	Acc.	1											
	Violation de domicile par un particulier	Acc.	45	21	26	30	28	32	21	18	27	22	28	6
		Tent.	4											
	Violation du secret des lettres	Acc.	3		1	1	2	3	2	3		1		1
	Sous-total	53	21	27	31	30	35	23	21	27	23	28	7	
Libre exercice des cultes		Acc.		1			1					2		1
		Sous-total		1			1					2		1
Tapage nocturne		Acc.	49	54	41	9	19	18	19	19	31	15	16	2
		Sous-total	49	54	41	9	19	18	19	19	31	15	16	2
Abus d'informations issues d'un dossier pénal		Acc.						1		1				
		Sous-total						1		1				
Violation de communication par particulier		Acc.		1			1				1	1		
		Sous-total		1			1				1	1		
Abus faiblesses de personnes		Acc.		1	4	1		2	2	3	4	4	4	
		Sous-total		1	4	1		2	2	3	4	4	4	
Vie privée mineur: publication débats Justice		Acc.								1				
		Sous-total								1				



**Infr. contre autres valeurs morales et sentiments**

		2000	2013	2014	2015	2016	2017	2018	2019	2020	2021	2022	2023
Vie privée mœurs: publication identité victime	Acc.							1				1	
	Sous-total							1				1	
Attirer ou utiliser mineur ou personne vulnérable	Acc.						1			1			1
	Sous-total						1			1			1
Occupation bien d'autrui (squatter)	Pénétrer / occuper / séjourner (bien non habité)	Acc.						1	2			1	4
	Pénétrer / occuper / séjourner (bien habité)	Acc.								2		1	
	Sous-total							1	2	2		2	4
<b>Total</b>		<b>244</b>	<b>434</b>	<b>440</b>	<b>349</b>	<b>381</b>	<b>396</b>	<b>452</b>	<b>497</b>	<b>500</b>	<b>486</b>	<b>587</b>	<b>153</b>



Infr. relative au statut juridique de l'enfant

			2000	2013	2014	2015	2016	2017	2018	2019	2020	2021	2022	2023
Non-représentation d'enfants	Par les parents	Acc.	25	22	30	27	33	55	34	58	61	63	59	12
	Par une personne qui en a la charge	Acc.		3	1	2	7	1	1	1	2	2	1	2
		Sous-total	25	25	31	29	40	56	35	59	63	65	60	14
Non spécifié		Acc.		1								1		
		Sous-total		1								1		
		Total	25	26	31	29	40	56	35	59	63	66	60	14



**Vol et extorsion**

			2000	2013	2014	2015	2016	2017	2018	2019	2020	2021	2022	2023
Vol avec circ. aggr.	Avec violence	Acc.	102	63	55	64	56	54	54	54	46	35	50	10
		Tent.	21	6	11	12	13	7	9	6	6	3	9	4
	Sans violence	Acc.	1.751	883	686	635	563	538	408	475	329	307	418	82
		Tent.	722	375	273	239	213	204	176	190	196	157	188	51
	<b>Sous-total</b>			<b>2.596</b>	<b>1.327</b>	<b>1.025</b>	<b>950</b>	<b>845</b>	<b>803</b>	<b>647</b>	<b>725</b>	<b>577</b>	<b>502</b>	<b>665</b>
Vol sans circ. aggr.	Avec violence	Acc.	69	32	59	42	51	46	27	43	26	21	27	15
		Tent.	10	2	6	3	7	1	5	4	4	3		
	Sans violence, Vol à la tire	Acc.	238	155	120	87	78	61	78	75	46	41	49	17
		Tent.	2			2				1		1		
	Sans violence, Vol d'usage	Acc.	15	6	4	7	3	6	8	4		2	2	
		Acc.	15	18	17	18	17	16	13	15	7	6	13	2
	Sans violence, Vol domestique	Tent.								1				
		Acc.	1.622	1.226	1.303	1.078	1.087	907	946	925	689	806	849	251
	Sans violence	Tent.	50	28	29	23	17	24	21	38	18	18	16	5
		<b>Sous-total</b>		<b>2.021</b>	<b>1.467</b>	<b>1.538</b>	<b>1.260</b>	<b>1.260</b>	<b>1.061</b>	<b>1.098</b>	<b>1.106</b>	<b>790</b>	<b>898</b>	<b>956</b>
Vol non spécifié	Acc.		340	14	11	10	9	4	8	4	9	2	5	
		Tent.	118											
	<b>Sous-total</b>		<b>458</b>	<b>14</b>	<b>11</b>	<b>10</b>	<b>9</b>	<b>4</b>	<b>8</b>	<b>4</b>	<b>9</b>	<b>2</b>	<b>5</b>	
Extorsion	Acc.		12	21	25	15	12	21	9	10	11	11	14	7
		Tent.	9	26	18	13	14	15	4	17	13	10	8	4
	<b>Sous-total</b>		<b>21</b>	<b>47</b>	<b>43</b>	<b>28</b>	<b>26</b>	<b>36</b>	<b>13</b>	<b>27</b>	<b>24</b>	<b>21</b>	<b>22</b>	<b>11</b>
Fabrication de fausses clefs	Acc.	2												
	<b>Sous-total</b>		<b>2</b>											
<b>Total</b>			<b>5.098</b>	<b>2.855</b>	<b>2.617</b>	<b>2.248</b>	<b>2.140</b>	<b>1.904</b>	<b>1.766</b>	<b>1.862</b>	<b>1.400</b>	<b>1.423</b>	<b>1.648</b>	<b>448</b>

FPF/DGR/DR1/BIPOL - Statistiques policières de criminalité (date de clôture: 22/09/2023)  
 Les données pour les années 2001 jusqu'à 2012 ne sont plus publiées mais restent disponibles sur demande auprès du service BIPOL.  
 Les données pour 2023 ne concernent que le 1er trimestre.



**Fraude**

			2000	2013	2014	2015	2016	2017	2018	2019	2020	2021	2022	2023
Blanchiment d'argent	Acc.			13	7	2	2	2	2	4	19	25	14	5
	Tent.							1						
	Sous-total			13	7	2	2	3	2	4	19	25	14	5
Recel	Recel simple	Acc.	18	17	12	17	18	16	16	24	21	9	21	4
		Tent.										1		
	Recel qualifié	Acc.	1	3	2	4	1	4	2	1	1	1	1	1
		Acc.	4	5			1	1						
	Non spécifié	Tent.	1											
	Sous-total		24	25	14	21	20	21	18	25	22	11	22	5
Grivèlerie	Carburant / lubrifiant	Acc.	27	8	3	6	5	4	1	3		3	3	
	Boissons et aliments	Acc.	4	3	2	4		4	7	2	1	2		1
	Voiture de location	Acc.	3	1	4	2	2	5	1	1		1	5	
	Logements	Acc.	2			1		2		1				
	Non spécifié	Acc.	1											
	Sous-total		37	12	9	13	7	15	9	7	1	6	8	1
Détournement et destruction frauduleuse	Cel frauduleux	Acc.	143	21	19	20	18	8	11	24	34	34	24	5
	D'argent, de papiers, etc.	Acc.	4		1	2	2			1	1	4		
	D'objets saisis	Acc.			1		3	1	1	2	2	2		
	D'héritage	Acc.								2				
	Non spécifié	Acc.	2	4	3	4	4		2			6	1	
	Sous-total		149	25	24	26	27	9	14	29	37	46	25	5
Escoquerie	Fraude par internet	Acc.		47	56	48	60	78	110	115	172	227	367	95
		Tent.		14	14	13	21	25	22	25	20	26	18	5
	Escoquerie sans internet	Acc.	1	86	60	63	60	76	92	57	40	39	68	16
		Tent.		12	9	8	8	14	17	6	6	8	5	1
	Non spécifié	Acc.	57											
	Tent.	25												
	Sous-total		83	159	139	132	149	193	241	203	238	300	458	117
Tromperie	Marchandises vendues / travail fourni	Acc.	4	4	1	4	1	6	2	1	1	2	1	1
	Monnaies	Acc.								1				
		Tent.			1									
	Non spécifié	Acc.	2											
	Sous-total		6	4	2	4	1	6	2	2	1	2	1	1

FPF/DGR/DR/BIPOL - Statistiques policières de criminalité (date de clôture: 22/09/2023)  
 Les données pour les années 2001 jusqu'à 2012 ne sont plus publiées mais restent disponibles sur demande auprès du service BIPOL.  
 Les données pour 2023 ne concernent que le 1er trimestre.



**Fraude**

			2000	2013	2014	2015	2016	2017	2018	2019	2020	2021	2022	2023
Abus de confiance et infr. apparentées	Abus de confiance	Acc.	88	66	71	66	58	56	68	51	68	69	73	18
		Tent.	2								1			
	Abus des faiblesses	Acc.	2	5	11	8	11	7	12	6	9	13	16	3
		Sous-total	92	71	82	74	69	63	80	58	77	82	89	21
Abus de biens sociaux	Par des sociétés	Acc.			1	4				1		1		
		Acc.		1								1		
		Acc.		1	1		1			1				
		Acc.		2			3	2						1
	Autres	Acc.		2	2	4	4	2		2		2	1	
Infr. liées à l'insolvabilité	Par le débiteur	Acc.		2			1			1			1	
		Acc.	1	16	6	6	3	1	1		1	3		
	Non spécifié	Acc.	1	18	6	6	4	1	1	1	1	3	1	
Insolvabilité frauduleuse	Sous-total	Acc.									1			
		Sous-total										1		
Chèques sans provision	Sous-total	Acc.	16											
		Tent.	2											
	Sous-total	18												
<b>Total</b>			<b>410</b>	<b>331</b>	<b>285</b>	<b>282</b>	<b>283</b>	<b>313</b>	<b>367</b>	<b>331</b>	<b>397</b>	<b>477</b>	<b>619</b>	<b>155</b>



Dégradation de la propriété

			2000	2013	2014	2015	2016	2017	2018	2019	2020	2021	2022	2023	
Incendie volontaire	Dans lieu habité (de jour)	Acc.	4	3	2	4	3	5	3	2	2	2	4	1	
		Tent.	1		1						1			1	
	Dans lieu habité (de nuit)	Acc.	2	5	6	2	5	1	2	2	2	4	5	7	
		Tent.	3	1	1										
	Dans lieu habité (moment indéterminé)		Tent.									1			
	Dans un autre lieu (de jour)	Acc.	13	8	10	4	6	11	4	5	4	4	5	20	
		Tent.		1							1				
	Dans un autre lieu (de nuit)	Acc.	21	27	10	13	19	22	20	19	19	22	18	10	7
		Tent.			2			1	1		1	1	1		
	Dans un autre lieu (moment indéterminé)	Acc.	1	1	1	2	1		2	1	1	1		1	
Tent.				1		1	1	1	1						
Non spécifié	Acc.	5	2												
	Tent.	1													
		Sous-total	51	48	34	25	35	41	33	31	35	31	43	8	
Destruction par explosion volontaire	Dans lieu habité (de jour)		Tent.		1										
	Dans lieu habité (de nuit)		Acc.						1						
	Dans un autre lieu (de jour)		Acc.				1								
	Dans un autre lieu (de nuit)		Acc.							1					
	Dans un autre lieu (moment indéterminé)		Acc.		1										
		Tent.									1				
		Sous-total	1	2			1		1	1	1				
Incendie involontaire			Acc.	30	33	21	28	33	19	25	19	23	28	39	
			Tent.	1											
		Sous-total	31	33	21	28	33	19	25	19	23	28	39	4	
Destruction, dénaturation, dégradation	Avec circ. aggr.	Acc.	221	7		3	4	4	3	3	3	1	2		
		Tent.	1												
	Destruction de biens agricoles	Acc.		2	1				1		1				
		Acc.	33	2	4	1	1	1	2	1			2		
Non spécifié		Tent.	5												
		Sous-total	260	11	5	4	5	6	5	5	3	3	2		





Dégradation de la propriété

			2000	2013	2014	2015	2016	2017	2018	2019	2020	2021	2022	2023
Vandalisme	Sur véhicules	Acc.	280	348	399	281	275	303	300	298	243	285	332	75
	Sur autres biens mobiliers	Acc.	116	61	54	54	57	55	68	68	60	45	60	15
		Tent.	1											
	Graffitis	Acc.	7	33	45	33	28	11	13	13	11	10	8	6
	Autres détériorations sur biens immobiliers	Acc.	210	245	247	236	215	245	226	219	214	174	184	42
	Dégradation de clôture	Acc.	20	18	11	10	9	4	6	7	1	5	3	
<b>Sous-total</b>			<b>634</b>	<b>705</b>	<b>756</b>	<b>614</b>	<b>584</b>	<b>618</b>	<b>613</b>	<b>605</b>	<b>529</b>	<b>519</b>	<b>587</b>	<b>138</b>
<b>Total</b>			<b>977</b>	<b>799</b>	<b>816</b>	<b>671</b>	<b>658</b>	<b>684</b>	<b>677</b>	<b>661</b>	<b>591</b>	<b>581</b>	<b>671</b>	<b>150</b>



Infr. contre la Sécurité de l'Etat

			2000	2013	2014	2015	2016	2017	2018	2019	2020	2021	2022	2023
Sûreté intérieure de l'Etat	Acc.							1	1			1		
	Sous-total							1	1			1		
Sûreté extérieure de l'Etat	Acc.									1		1		
	Sous-total									1		1		
Terrorisme	Groupe terroriste	Acc.		2	7	5	7	4	1	1				1
		Tent.			1			1				1		
	Diffuser un message qui incite au terrorisme	Acc.				2					1		1	
		Sous-total		2	8	5	9	5	1	1	1	1	1	1
Non spécifié	Acc.				1									
	Sous-total				1									
<b>Total</b>				<b>2</b>	<b>8</b>	<b>6</b>	<b>9</b>	<b>6</b>	<b>2</b>	<b>2</b>	<b>1</b>	<b>3</b>	<b>1</b>	<b>1</b>



Infr. contre la sécurité publique

			2000	2013	2014	2015	2016	2017	2018	2019	2020	2021	2022	2023
Organisation criminelle	Acc.			2	3		1	1					1	
	Sous-total			2	3		1	1					1	
Association de malfaiteurs	Acc.	6	6	6	2	4	3	3	3	2		3	3	2
	Sous-total	6	6	6	2	4	3	3	3	2		3	3	2
Evasion de prisonniers	Evasion simple	Acc.	7	1	2		1	1	5	3	3	1	1	
		Tent.										1		
	Evasion qualifiée	Acc.		1		1	1				1			
		Tent.	1											
	Non-entrée de congé	Acc.		2		1								
	Non-respect surveillance électronique	Acc.		7	17	20	9	15	17	11	11	25	32	6
		Tent.												1
	Non spécifié	Acc.	29	1		1		1		1	3	4	1	
	Sous-total		37	12	19	23	11	17	22	15	18	31	34	7
Recel	Recel de criminel	Acc.		1				1						
	Sous-total			1				1						
Menaces	Menace d'attentat	Acc.	1	3	1	4	2			1	11	2	1	
	Verbales	Acc.	362	153	157	167	146	162	194	192	186	192	227	52
		Acc.	17	62	55	62	52	64	79	73	81	68	82	27
	Ecrites	Tent.								1				
	Par gestes, emblèmes	Acc.	75	82	78	97	71	88	87	104	99	104	143	42
	Alerte à la bombe	Acc.	1	3	2	4	6	7	4	7	4	3	6	1
		Acc.	31	7	6	3	3	1	1	3	4		4	1
	Tent.	3												
	Sous-total	490	310	299	337	280	322	365	381	385	369	463	123	
	Total	533	331	323	364	295	344	390	398	403	403	501	132	

FPF/DGR/DR/BIPOL - Statistiques policières de criminalité (date de clôture: 22/09/2023)  
 Les données pour les années 2001 jusqu'à 2012 ne sont plus publiées mais restent disponibles sur demande auprès du service BIPOL.  
 Les données pour 2023 ne concernent que le 1er trimestre.



Infr. contre l'autorité publique

			2000	2013	2014	2015	2016	2017	2018	2019	2020	2021	2022	2023	
<b>Violence c/ personnes investies autorité publique</b>	<b>Acc.</b>		1	3	2	6	2	4	4	4	2	5	6	1	
	<b>Sous-total</b>		1	3	2	6	2	4	4	4	2	5	6	1	
<b>Rébellion</b>	<b>Rébellion armée</b>	<b>Acc.</b>	9	5	5	10	13	6	4	6	8	3	5	2	
	<b>Rébellion non armée</b>	<b>Acc.</b>	63	79	60	58	55	56	57	53	59	39	43	6	
	<b>Non spécifié</b>	<b>Acc.</b>	9	1	3	3	2	1	3	2	2	2	5	1	
		<b>Tent.</b>	2												
	<b>Sous-total</b>		83	85	68	71	70	63	64	61	69	47	49	8	
<b>Outrages</b>	<b>Acc.</b>		62	99	111	69	79	60	62	59	69	58	52	13	
	<b>Sous-total</b>		62	99	111	69	79	60	62	59	69	58	52	13	
<b>Autres infractions</b>	<b>Bris de scellés</b>	<b>Acc.</b>	1	5	2	4	2	1	3	1	3	7	7		
	<b>Entraves exercice fonction judiciaire</b>	<b>Acc.</b>				1							1		
		<b>Sous-total</b>	1	5	2	4	3	1	3	1	3	7	8		
	<b>Total</b>		147	192	183	150	154	128	133	125	143	117	115	22	



Infr. contre la foi publique

			2000	2013	2014	2015	2016	2017	2018	2019	2020	2021	2022	2023	
Faux en écritures	Faux en écritures	Acc.	51	46	24	25	29	28	17	21	19	17	12	3	
		Tent.	1					1							1
	Usage de faux en écrit. et écrit. falsifiées	Acc.	43	38	25	23	38	29	34	28	31	40	29		6
		Tent.	1	1	1			4			1	1		1	
		Sous-total		96	85	50	48	67	61	52	50	51	57	42	10
Usurpation	Immixtion dans fonctions publiques	Acc.	1	2			1		1	2	3		3	1	
	De fonctions	Acc.	3	3	4		2			3	2	1	1		
	De titres	Acc.			1					2			2		
	De grades	Acc.								1					
	De nom	Acc.	17	49	40	50	42	47	23	45	47	41	61	17	
		Tent.			1										
	Non spécifié	Acc.	3	5		1									
	Tent.	1													
	Sous-total		25	59	46	51	45	47	24	53	52	42	67	18	
Contrefaçon / falsification	Contrefaçon	Acc.	3	6	17	49	7	5	9	9	5	11	3		
	Falsification	Acc.	4	4	3	3	1	4	5	4	6	7	4	2	
	Non spécifié	Acc.		1	1		1								
	Sous-total		7	11	21	52	9	9	14	13	11	18	7	2	
Fausses monnaies	Emission	Acc.	18	6	8	8	2		1		2	3			
	Non spécifié	Acc.	6												
	Autres	Acc.	41	4	4	10	2					2	6	1	
		Tent.	1												
	Sous-total		66	10	12	18	4		1		2	5	6	1	
Faux en justice	Faux témoignage	Acc.									2		1		
	Fausses déclarations	Acc.	3	4	5	7	1	4	5	5	2		2	1	
		Tent.	1												
	Subornation de témoins	Acc.					1			1					
	Sous-total		4	4	5	7	1	5	5	6	4		3	1	
	Total		198	169	134	176	126	122	96	122	120	122	125	32	





**VESDRE**

**Infraction Code pénal**

**Infr. contre la famille**

		2000	2013	2014	2015	2016	2017	2018	2019	2020	2021	2022	2023
<b>Bigamie</b>	Acc.	1											
	Sous-total	1											
<b>Abandon de famille</b>	Acc.	21	4	2		2	1	2	1		1		1
	Sous-total	21	4	2		2	1	2	1		1		1
<b>Refus du droit aux relations personnelles</b>	Acc.	187	151	178	86	101	147	144	113	75	103	98	21
	Sous-total	187	151	178	86	101	147	144	113	75	103	98	21
<b>Non-acquittement pension alimentaire</b>	Acc.	31	19	9	16	19	8	8	3	1	3	1	1
	Sous-total	31	19	9	16	19	8	8	3	1	3	1	1
<b>Mariage forcé</b>	Acc.		3			1	1			1			
	Tent.				1								
	Sous-total		3		1	1	1			1			
<b>Non spécifié</b>	Acc.	1		2							1		
	Sous-total	1		2							1		
	<b>Total</b>	<b>241</b>	<b>177</b>	<b>191</b>	<b>103</b>	<b>123</b>	<b>157</b>	<b>154</b>	<b>117</b>	<b>77</b>	<b>108</b>	<b>99</b>	<b>23</b>



**Criminalité informatique**

		2000	2013	2014	2015	2016	2017	2018	2019	2020	2021	2022	2023
<b>Hacking</b>	Acc.		13	9	20	10	7	13	20	16	14	8	1
	Tent.				2		1			3			
	Sous-total		13	9	22	10	8	13	20	19	14	8	1
<b>Faux en informatique</b>	Acc.		4	5	4	2	2	4	11	5	3	5	1
	Tent.							1					
	Sous-total		4	5	4	2	2	5	11	5	3	5	1
<b>Fraude informatique</b>	Acc.		81	72	74	61	56	72	137	122	160	226	67
	Tent.		5	7	9	4	7	2	3	4	6	2	1
	Sous-total		86	79	83	65	63	74	140	126	166	228	68
<b>Sabotage</b>	Acc.		3	1	3	1	3	1	1	1			1
	Sous-total		3	1	3	1	3	1	1	1			1
<b>Total</b>			106	94	112	78	76	93	172	151	183	241	71





**Exercice illégal de l'autorité publique**

		2000	2013	2014	2015	2016	2017	2018	2019	2020	2021	2022	2023
Concussion	Acc.									1			
	Sous-total									1			
Corruption publique	Acc.							1	1		1		
	Tent.	1								1			
	Sous-total	1						1	1	1	1		
Violation de domicile par fonctionnaire public	Acc.	1			1								
	Sous-total	1			1								
Actes arbitraires	Acc.											1	
	Sous-total											1	
Prise d'intérêt	Acc.						1						
	Sous-total						1						
Abus de l'autorité	Acc.	3			1	1					1		
	Sous-total	3			1	1					1		
Ministres des cultes	Acc.						1						
	Sous-total						1						
Non spécifié	Acc.	1				1							
	Sous-total	1				1							
<b>Total</b>		<b>6</b>			<b>2</b>	<b>2</b>	<b>2</b>	<b>1</b>	<b>1</b>	<b>2</b>	<b>2</b>	<b>1</b>	

**Marchand de sommeil**

		2000	2013	2014	2015	2016	2017	2018	2019	2020	2021	2022	2023
Sans circ. aggr.	Acc.		1	1	2	2	2	2			1		1
	Sous-total		1	1	2	2	2	2			1		1
Avec circ. aggr.	Acc.		2			1					1		
	Sous-total		2			1					1		
<b>Total</b>			<b>3</b>	<b>1</b>	<b>2</b>	<b>3</b>	<b>2</b>	<b>2</b>			<b>2</b>		<b>1</b>



**Exploitation de la mendicité**

		2000	2013	2014	2015	2016	2017	2018	2019	2020	2021	2022	2023
<b>Exploitation de la mendicité d'autrui</b>	<b>Acc.</b>										1		
	<b>Sous-total</b>										1		
	<b>Total</b>										1		

**Traite des êtres humains**

		2000	2013	2014	2015	2016	2017	2018	2019	2020	2021	2022	2023
<b>Exploitation sexuelle</b>	<b>Acc.</b>		1	1			1		1	1		1	
	<b>Sous-total</b>		1	1			1		1	1		1	
<b>Exploitation économique</b>	<b>Acc.</b>		4	1	1	2	2		2		2	1	
	<b>Sous-total</b>		4	1	1	2	2		2		2	1	
<b>Crimes et délits forcés</b>	<b>Acc.</b>					1							
	<b>Sous-total</b>					1							
	<b>Total</b>		5	2	1	3	3		3	1	2	2	

**Provocation crime ou délits**

		2000	2013	2014	2015	2016	2017	2018	2019	2020	2021	2022	2023
<b>Provocation délits</b>	<b>Acc.</b>									3	2	1	
	<b>Sous-total</b>									3	2	1	
	<b>Total</b>									3	2	1	

**Autres infractions Code pénal**

		2000	2013	2014	2015	2016	2017	2018	2019	2020	2021	2022	2023
	<b>Acc.</b>		1		1		2	1			2	2	1
	<b>Sous-total</b>		1		1		2	1			2	2	1
	<b>Total</b>		1		1		2	1			2	2	1



**Contravention Code pénal**

		2000	2013	2014	2015	2016	2017	2018	2019	2020	2021	2022	2023
Injures (Contravention)	Acc.	91											
	Sous-total	91											
Destruction d'animaux (Contravention)	Acc.	4											
	Tent.	1											
	Sous-total	5											
Divagation d'animaux	Acc.	2											
	Sous-total	2											
Dissimulation visage dans lieu public	Acc.				1								
	Sous-total				1								
Autres contraventions CP	Acc.	95				1						2	
	Sous-total	95				1						2	
<b>Total</b>		<b>193</b>			<b>1</b>	<b>1</b>						<b>2</b>	

# ***STATISTIQUES POLICIERES DE CRIMINALITE***

---

***LIEU DE PERPETRATION: ZONE DE POLICE***

**VESDRE**

***ANNEXE II: DETAIL PAR CATEGORIE DE DELIT  
LOIS SPECIALES***



**VESDRE**

**Infraction Lois spéciales**

<b>Drogues</b>			2000	2013	2014	2015	2016	2017	2018	2019	2020	2021	2022	2023	
<b>Détention</b>		Acc.	25	256	213	235	272	230	232	250	307	249	242	45	
		Tent.	1												
		<b>Sous-total</b>	<b>26</b>	<b>256</b>	<b>213</b>	<b>235</b>	<b>272</b>	<b>230</b>	<b>232</b>	<b>250</b>	<b>307</b>	<b>249</b>	<b>242</b>	<b>45</b>	
<b>Usage</b>	<b>Usage en groupe</b>	Acc.	7												
		Tent.	1												
	<b>Usage individuel</b>	Acc.	11												
		Faciliter l'usage		6	3	1	2	3	3	3	3	3	3	1	
	Incitation à l'usage		1	1	4		1	3			1		1		
	Désordre, scandale ou danger dans un espace public		3				2	1			2	2	3		
Non spécifié			1	1											
		<b>Sous-total</b>	<b>22</b>	<b>8</b>	<b>5</b>	<b>5</b>	<b>2</b>	<b>6</b>	<b>7</b>	<b>3</b>	<b>6</b>	<b>5</b>	<b>5</b>		
<b>Importation et exportation</b>		Acc.	10	50	21	25	32	12	10	19	6	4	2	1	
		<b>Sous-total</b>	<b>10</b>	<b>50</b>	<b>21</b>	<b>25</b>	<b>32</b>	<b>12</b>	<b>10</b>	<b>19</b>	<b>6</b>	<b>4</b>	<b>2</b>	<b>1</b>	
<b>Fabrication</b>		Acc.	1	8	9	19	12	12	13	13	11	15	10	2	
		Tent.	1												
		<b>Sous-total</b>	<b>2</b>	<b>8</b>	<b>9</b>	<b>19</b>	<b>12</b>	<b>12</b>	<b>13</b>	<b>13</b>	<b>11</b>	<b>15</b>	<b>10</b>	<b>2</b>	
<b>Commerce</b>		Acc.	10	60	57	51	45	40	48	51	49	56	59	13	
		<b>Sous-total</b>	<b>10</b>	<b>60</b>	<b>57</b>	<b>51</b>	<b>45</b>	<b>40</b>	<b>48</b>	<b>51</b>	<b>49</b>	<b>56</b>	<b>59</b>	<b>13</b>	
<b>Autres</b>		Acc.	4	3	2	7	1	4	2	3	1	4	2		
		Tent.	1												
		<b>Sous-total</b>	<b>5</b>	<b>3</b>	<b>2</b>	<b>7</b>	<b>1</b>	<b>4</b>	<b>2</b>	<b>3</b>	<b>1</b>	<b>4</b>	<b>2</b>		
		<b>Total</b>	<b>75</b>	<b>385</b>	<b>307</b>	<b>342</b>	<b>364</b>	<b>304</b>	<b>312</b>	<b>339</b>	<b>380</b>	<b>333</b>	<b>320</b>	<b>61</b>	

FPF/DGR/DRI/BIPOL - Statistiques policières de criminalité (date de clôture: 22/09/2023)  
 Les données pour les années 2001 jusqu'à 2012 ne sont plus publiées mais restent disponibles sur demande auprès du service BIPOL.  
 Les données pour 2023 ne concernent que le 1er trimestre.



Législation sur les étrangers			2000	2013	2014	2015	2016	2017	2018	2019	2020	2021	2022	2023
Transmigration illégale	Mariages simulés/blancs sans récompense/contrainte	Acc.		48	51	16	3	2	1	1	2	2	2	2
		Tent.		1	4	1								
	Cohab. légale de complais. sans récompense/contr.	Acc.			6	6			1					
	Accès au territoire	Acc.	14	33	27	31	21	14	20	13	24	16	17	11
	Séjour	Acc.	25	164	176	158	129	125	95	124	100	136	133	51
	Éloignement	Acc.	2	2		2	1				1			
	Pas de port de documents d'identité ou de voyage	Acc.		2	2		1							
Inscription au registre des étrangers	Acc.	5	16	9	2	3	2						1	
	Sous-total		46	266	275	216	158	143	117	138	127	154	153	64
Mariages simulés/blancs avec récompense/contrainte	Se faire rétribuer	Acc.		1				1						
	Recours à la contrainte	Acc.												1
	Sous-total			1				1						1
Trafic d'êtres humains		Acc.		1		1		2	2				1	
		Sous-total		1		1		2	2				1	
Traite d'êtres humains		Acc.	1											
		Sous-total	1											
Aide au séjour illégal		Acc.		7	7	3	2		3	3	1		3	
		Sous-total		7	7	3	2		3	3	1		3	
Non spécifié		Acc.		1	1		2							
		Tent.	1											
		Sous-total	1	1	1		2							
Autres		Acc.	9	1	6			1						
		Sous-total	9	1	6			1						
	Total		57	277	289	220	162	147	122	141	128	155	157	64



Environnement			2000	2013	2014	2015	2016	2017	2018	2019	2020	2021	2022	2023
Déchets	Transport de déchets	Acc.		16	7	4								
	Déchets par professionnel	Acc.		5	5	3	3	4	9	7	6	3		1
	Déchets par particulier	Acc.		307	216	212	199	133	132	130	67	31	19	13
	Déchets par personne indéterminée	Acc.	32											
	Déchets: permis/autorisation	Acc.		1	1	1								
	Non spécifié	Acc.	5											
	<b>Sous-total</b>		<b>37</b>	<b>329</b>	<b>229</b>	<b>220</b>	<b>202</b>	<b>137</b>	<b>141</b>	<b>137</b>	<b>73</b>	<b>34</b>	<b>19</b>	<b>14</b>
Feux d'artifice		Acc.			1				1	1				
	<b>Sous-total</b>			<b>1</b>					<b>1</b>	<b>1</b>				
Autres que déchets	Urbanisme	Acc.	1	11	7	7	7	2			1		1	
	Bruit	Acc.	12	2	1				1					
		Tent.	1											
	Pollution de l'eau	Acc.			1	2	1		1			2		
	Pollution de l'air	Acc.	1		1			1	1	1				
	Pollution du sol	Acc.			1		1	2		1				
	Autres nuisances en matière d'environnement	Acc.	2		1									2
	<b>Sous-total</b>		<b>17</b>	<b>13</b>	<b>12</b>	<b>9</b>	<b>9</b>	<b>5</b>	<b>3</b>	<b>2</b>	<b>1</b>	<b>2</b>	<b>3</b>	
Biodiversité / Faune et flore	Bien-être animal	Acc.	14	25	22	15	15	14	13	15	17	7	19	5
		Tent.									1			
	Protection de la nature	Acc.	2			2	2		1	1				
	Permis / autorisation animaux	Acc.		5	1	3	1	1	1	5	2	2	1	
	Destruction d'animaux	Acc.	3	2	1	3				1				
	<b>Sous-total</b>		<b>19</b>	<b>32</b>	<b>24</b>	<b>23</b>	<b>18</b>	<b>15</b>	<b>15</b>	<b>22</b>	<b>20</b>	<b>9</b>	<b>20</b>	<b>5</b>
Non spécifié		Acc.	1											
	<b>Sous-total</b>		<b>1</b>											
	<b>Total</b>		<b>74</b>	<b>374</b>	<b>266</b>	<b>252</b>	<b>229</b>	<b>157</b>	<b>160</b>	<b>162</b>	<b>94</b>	<b>45</b>	<b>42</b>	<b>19</b>



Armes et explosifs			2000	2013	2014	2015	2016	2017	2018	2019	2020	2021	2022	2023
Détention illégale	Arme à feu	Acc.		18	15	15	18	15	16	64	22	19	22	5
	Arme blanche ou non à feu	Acc.		43	41	38	37	33	54	56	50	41	52	18
	Munition	Acc.		1	2	3	3	2	4	1	9	2	3	3
	Pièces/accessoires	Acc.		1										1
	Non spécifié	Acc.	4	2		2	5	4	1			1	1	
	Sous-total		4	65	58	58	63	54	75	121	81	63	78	27
Port / transport illégal	Arme à feu	Acc.		6	6	4	9	4	5	4	5	4	7	3
	Arme blanche ou non à feu	Acc.		73	68	61	44	53	58	55	59	72	52	14
	Munition	Acc.		1			1	1						
	Pièces/accessoires	Acc.			1									
	Non spécifié	Acc.	41	6	3	5				1			1	
	Tent.	1												
	Sous-total		42	86	78	70	54	58	63	60	64	76	60	17
Commerce illégal	Arme à feu	Acc.				2		2	2	1			1	
	Arme blanche ou non à feu	Acc.					3							
	Munition	Acc.											1	
	Non spécifié	Acc.	1	1		2	1		1					
	Sous-total		1	1		4	4	2	3	1			2	
Fabrication / réparation illégale	Arme blanche ou non à feu	Acc.									1		1	
	Sous-total										1		1	
Explosifs		Acc.		1	1	1	1	1			1			1
	Sous-total			1	1	1	1	1			1			1
Autre	Numéro de série	Acc.					2							
	Vente par correspondance/internet d'arme à feu	Acc.		1										
	Mesures de sécurité	Acc.				2		1	1				1	
	Stockage	Acc.							1					
	Défaut signalement vol ou perte	Acc.				3	2							
	Import / export / transit à un usage militaire	Acc.				1	1							
	Non spécifié	Acc.	8											
	Sous-total		8	1		6	5	1	2				1	
	Total		55	154	137	139	127	116	143	182	147	139	142	45





Protection de la personne			2000	2013	2014	2015	2016	2017	2018	2019	2020	2021	2022	2023
Discrimination	Racisme et xénophobie	Acc.	8	10	11	14	18	11	10	21	13	16	14	2
	Fondée sur son orientation sexuelle (homophobie)	Acc.		2	2	1	4	5	2	4	4	2	7	2
	Fondée sur le sexe (sexisme)	Acc.					2	1		1	1	2	3	
	Fondée sur le handicap	Acc.											1	
	Fondée sur conviction religieuse ou philosophique	Acc.							1	2	1		3	
	Non spécifié	Acc.	1			1		2					1	1
	Autre discrimination	Acc.		1	1	3	1	1			1	2		1
	Sous-total		9	13	14	19	25	20	13	29	21	21	30	5
Protection de la vie privée		Acc.	33	4	8	7	3	3	6	1	3	1	1	1
		Tent.				1								
	Sous-total		33	4	8	8	3	3	6	1	3	1	1	1
Caméras de surveillance		Acc.			1		1						2	1
		Sous-total			1		1						2	1
Droit à l'image		Acc.		3	8	7	4	4	14	6	13	13	9	5
		Tent.				1								
	Sous-total			3	8	8	4	4	14	6	13	13	9	5
Autres		Acc.	2	1										
		Sous-total	2	1										
	Total		44	21	31	35	33	27	33	36	37	35	42	12



**VESDRE**

**Infraction Lois spéciales**

**Hormones et dopage**

		2000	2013	2014	2015	2016	2017	2018	2019	2020	2021	2022	2023
<b>Détention</b>	Acc.		6	1	2	3	2		1	1	2		
	Sous-total		6	1	2	3	2		1	1	2		
<b>Usage</b>	Acc.	1				1							
	Sous-total	1				1							
<b>Fabrication et distribution</b>	Acc.		1	1							1		
	Sous-total		1	1							1		
	<b>Total</b>	<b>1</b>	<b>7</b>	<b>2</b>	<b>2</b>	<b>4</b>	<b>2</b>		<b>1</b>	<b>1</b>	<b>3</b>		

**Sécurité privée**

		2000	2013	2014	2015	2016	2017	2018	2019	2020	2021	2022	2023
<b>Entreprises de gardiennage / de sécurité</b>	Acc.	2							2	1			
	Sous-total	2							2	1			
<b>Mercenaires</b>	Acc.					3							
	Sous-total					3							
	<b>Total</b>	<b>2</b>				<b>3</b>			<b>2</b>	<b>1</b>			

**Protection de la jeunesse**

		2000	2013	2014	2015	2016	2017	2018	2019	2020	2021	2022	2023
<b>Législation sur l'obligation scolaire</b>	Acc.	2	4	5	4	6	1	6	3	1	1		
	Sous-total	2	4	5	4	6	1	6	3	1	1		
<b>Législation sur la protection de la jeunesse</b>	Acc.	28	65	67	81	92	99	76	77	76	86	102	27
	Sous-total	28	65	67	81	92	99	76	77	76	86	102	27
<b>Non spécifié</b>	Acc.	1		1	1	1		1	2	2			1
	Sous-total	1		1	1	1		1	2	2			1
	<b>Total</b>	<b>31</b>	<b>69</b>	<b>73</b>	<b>86</b>	<b>99</b>	<b>100</b>	<b>83</b>	<b>82</b>	<b>79</b>	<b>87</b>	<b>102</b>	<b>28</b>



**Code pénal social**

		2000	2013	2014	2015	2016	2017	2018	2019	2020	2021	2022	2023
<b>Harcèlement au travail</b>	Acc.		6	1	8	10	12	9	8	7	7	9	1
	Sous-total		6	1	8	10	12	9	8	7	7	9	1
<b>Violence au travail</b>	Acc.							2		1		1	
	Sous-total							2		1		1	
<b>Mise en danger du travailleur</b>	Acc.			2	1					1		1	1
	Sous-total			2	1					1		1	1
<b>Temps de travail</b>	Acc.				1								
	Sous-total				1								
<b>Rémunération et autres avantages patrimoniaux</b>	Acc.		1								1		
	Sous-total		1								1		
<b>Travail illégal</b>	Acc.		2	3	1					1			
	Sous-total		2	3	1					1			
<b>Fraude sociale aux cotisations (travail au noir)</b>	Acc.		10	9	16	13	8	9	3	7	5	8	2
	Sous-total		10	9	16	13	8	9	3	7	5	8	2
<b>Documents sociaux</b>	Acc.		1	1	1								
	Sous-total		1	1	1								
<b>Surveillance et contrôle</b>	Acc.		1	1			1						
	Sous-total		1	1			1						
<b>Sécurité sociale</b>	Acc.		1				1		1	1			
	Sous-total		1				1		1	1			
<b>Infr. contre foi publique en droit pénal social</b>	Acc.		2	12	7	4	4		5	1	1		
	Sous-total		2	12	7	4	4		5	1	1		
<b>Esroquerie en droit pénal social</b>	Acc.		12	11	7	6	1	20	18	12	10	13	3
	Tent.		4										
	Sous-total		16	11	7	6	1	20	18	12	10	13	3
<b>Notification jugement infr. droit pénal social</b>	Acc.								1				
	Sous-total								1				
<b>Autres</b>	Acc.		2	1		2			1	2	1	2	
	Sous-total		2	1		2			1	2	1	2	
	<b>Total</b>		<b>42</b>	<b>41</b>	<b>42</b>	<b>35</b>	<b>27</b>	<b>40</b>	<b>37</b>	<b>33</b>	<b>25</b>	<b>34</b>	<b>7</b>



**Ivresse et alcool**

		2000	2013	2014	2015	2016	2017	2018	2019	2020	2021	2022	2023
<b>Ivresse publique</b>	Acc.	156	253	279	234	212	181	189	224	186	152	157	39
	Sous-total	156	253	279	234	212	181	189	224	186	152	157	39
<b>Servir de l'alcool à une personne ivre</b>	Acc.		1										
	Sous-total		1										
	Total	156	254	279	234	212	181	189	224	186	152	157	39

**Législation sur les élections**

		2000	2013	2014	2015	2016	2017	2018	2019	2020	2021	2022	2023
	Acc.	1		1									
	Sous-total	1		1									
	Total	1		1									

**Registre de population**

		2000	2013	2014	2015	2016	2017	2018	2019	2020	2021	2022	2023
	Acc.	54	40	27	29	19	20	15	5	9	6	9	3
	Sous-total	54	40	27	29	19	20	15	5	9	6	9	3
	Total	54	40	27	29	19	20	15	5	9	6	9	3

**Carte d'identité**

		2000	2013	2014	2015	2016	2017	2018	2019	2020	2021	2022	2023
<b>Pas en possession</b>	Acc.	17	4	1	2	2	2	2	1			1	2
	Sous-total	17	4	1	2	2	2	2	1			1	2
<b>Refus de présentation</b>	Acc.	6	3	2	1	1	2			4		1	
	Sous-total	6	3	2	1	1	2			4		1	
<b>Endommagée</b>	Acc.			2									
	Sous-total			2									
<b>Non spécifié</b>	Acc.			19									
	Sous-total			19									
<b>Autres</b>	Acc.	4		1								1	
	Sous-total	4		1								1	
	Total	27	7	25	3	3	4	2	1	4		3	2



**Santé publique**

		2000	2013	2014	2015	2016	2017	2018	2019	2020	2021	2022	2023
<b>Politique de la santé</b>	<b>Acc.</b>									2	1		
	<b>Sous-total</b>									2	1		
<b>Interdiction de fumer</b>	<b>Acc.</b>		7	5	4	2	9	4	1	1	2		1
	<b>Sous-total</b>		7	5	4	2	9	4	1	1	2		1
<b>Vaccination obligatoire</b>	<b>Acc.</b>	2											
	<b>Sous-total</b>	2											
<b>Législation médicaments</b>	<b>Acc.</b>						1		2				
	<b>Sous-total</b>						1		2				
<b>Vente de tabac</b>	<b>Acc.</b>												1
	<b>Sous-total</b>												1
<b>Refus ou négligence respect mesures</b>	<b>Acc.</b>									518	178	6	
	<b>Sous-total</b>									518	178	6	
<b>Autres</b>	<b>Acc.</b>	1			1					175	7		
	<b>Sous-total</b>	1			1					175	7		
	<b>Total</b>	3	7	5	5	2	10	4	3	696	188	6	2



**Travail**

		2000	2013	2014	2015	2016	2017	2018	2019	2020	2021	2022	2023
<b>Règlement général protection du travail</b>	Acc.					1			1				
	Sous-total					1			1				
<b>Commerce ambulant</b>	Acc.	2	4				1		1				
	Sous-total	2	4				1		1				
<b>Protection professions libérales et intellec.</b>	Acc.				1								
	Sous-total				1								
<b>Rémunération profession réglementée</b>	Acc.	1											
	Sous-total	1											
<b>Fraude sociale aux cotisations (travail au noir)</b>	Acc.	3	2	2	5	3		1		1			
	Sous-total	3	2	2	5	3		1		1			
<b>Travailleurs étrangers</b>	Acc.	1	10		1	1							
	Sous-total	1	10		1	1							
<b>Repos hebdomadaire obligatoire</b>	Acc.						1						
	Sous-total						1						
<b>Autres</b>	Acc.	1	1			2	1		3	3	3	1	
	Sous-total	1	1			2	1		3	3	3	1	
	<b>Total</b>	<b>8</b>	<b>17</b>	<b>2</b>	<b>7</b>	<b>7</b>	<b>3</b>	<b>1</b>	<b>5</b>	<b>4</b>	<b>3</b>	<b>1</b>	

**Protection des revenus publics**

		2000	2013	2014	2015	2016	2017	2018	2019	2020	2021	2022	2023
<b>Douane et accises</b>	Acc.						1	3	1				
	Sous-total						1	3	1				
<b>Taxe de circulation / TMC</b>	Acc.										1		
	Sous-total										1		
<b>Fraude sociale aux allocations</b>	Acc.		8	13	17	8	8	10		1		2	
	Sous-total		8	13	17	8	8	10		1		2	
<b>Fraude TVA</b>	Acc.						1						
	Sous-total						1						
<b>Fraude fiscale - impôts sur le revenu</b>	Acc.	2	3	3	3		1	1					
	Sous-total	2	3	3	3		1	1					
<b>Non spécifié</b>	Acc.									1	2		
	Sous-total									1	2		
	<b>Total</b>	<b>2</b>	<b>11</b>	<b>16</b>	<b>20</b>	<b>8</b>	<b>11</b>	<b>14</b>	<b>1</b>	<b>2</b>	<b>3</b>	<b>2</b>	



**Législation économique**

		2000	2013	2014	2015	2016	2017	2018	2019	2020	2021	2022	2023
Concurrence	Acc.									1			
	Sous-total									1			
Sociétés	Acc.		1	5		1	1	1			1	2	
	Sous-total		1	5		1	1	1			1	2	
Instruments financiers	Acc. Tent.				1					1			
	Sous-total		1		1					1			
Autres	Acc.	1								1			
	Sous-total	1								1			
<b>Total</b>		<b>1</b>	<b>2</b>	<b>5</b>	<b>1</b>	<b>1</b>	<b>1</b>	<b>1</b>		<b>3</b>	<b>1</b>	<b>2</b>	

**Pratiques commerciales**

		2000	2013	2014	2015	2016	2017	2018	2019	2020	2021	2022	2023
Pratiques du marché et protection du consommateur	Acc.	4											
	Sous-total	4											
Registre de commerce	Acc.	1	1				1	1					
	Sous-total	1	1				1	1					
Non spécifié	Acc.				1					1			
	Sous-total				1					1			
Autres	Acc.	5	1	1		1	2						
	Sous-total	5	1	1		1	2						
<b>Total</b>		<b>10</b>	<b>2</b>	<b>1</b>	<b>1</b>	<b>1</b>	<b>3</b>	<b>1</b>		<b>1</b>			

**Code pénal militaire et milice**

		2000	2013	2014	2015	2016	2017	2018	2019	2020	2021	2022	2023
Désertion	Acc.						1			1			
	Sous-total						1			1			
Code pénal militaire	Acc.			1									
	Sous-total			1									
<b>Total</b>				<b>1</b>			<b>1</b>			<b>1</b>			



**Autres lois spéciales**

		2000	2013	2014	2015	2016	2017	2018	2019	2020	2021	2022	2023
Transport	Acc.	2	2	2	1	1	3	2	2		2	3	1
	Sous-total	2	2	2	1	1	3	2	2		2	3	1
Prévention: incendies, explosions, accidents	Acc.	1	1	1	3	2	3						
	Sous-total	1	1	1	3	2	3						
Loteries et jeux de hasard	Acc.	3	1		1				2	2		1	1
	Tent.	1											
	Sous-total	4	1		1				2	2		1	1
Infr. dans le secteur audiovisuel	Acc.	2	1	1									
	Sous-total	2	1	1									
Energie	Acc.		2				2		1	1			
	Sous-total		2				2		1	1			
Dégradation involontaire câbles télécommunication	Acc.			1		2							
	Sous-total			1		2							
Infractions Loi police chemins de fer	Acc.			1	5	3	5	2	4	8	1	3	3
	Sous-total			1	5	3	5	2	4	8	1	3	3
Protection (pièce de l') uniforme policier	Acc.											1	
	Sous-total											1	
Moyens de communications électroniques	Acc.										1	1	
	Sous-total										1	1	
Autres	Acc.	26		2									
	Sous-total	26		2									
	Total	35	7	8	10	8	13	4	9	11	4	9	5



# ***STATISTIQUES POLICIERES DE CRIMINALITE***

---

***LIEU DE PERPETRATION: ZONE DE POLICE***

**VESDRE**

***ANNEXE III: DETAIL  
FIGURES CRIMINELLES / PHENOMENES***



**VESDRE**

**FC Vol moyen de transport**

		2000	2013	2014	2015	2016	2017	2018	2019	2020	2021	2022	2023
Vol de voiture	Acc.	370	63	59	58	37	44	32	32	24	30	43	10
	Tent.	214	11	8	5	2	7	3	9	6	5	6	
	<b>Total</b>	<b>584</b>	<b>74</b>	<b>67</b>	<b>63</b>	<b>39</b>	<b>51</b>	<b>35</b>	<b>41</b>	<b>30</b>	<b>35</b>	<b>49</b>	<b>10</b>
Vol de moto	Acc.	16	5	7	5	4	6	9	6	4	6	8	
	Tent.					1				1			
	<b>Total</b>	<b>16</b>	<b>5</b>	<b>7</b>	<b>5</b>	<b>5</b>	<b>6</b>	<b>9</b>	<b>6</b>	<b>5</b>	<b>6</b>	<b>8</b>	
Carjacking	Acc.	5	1	2	3	2	3	1	2		1	2	1
	Tent.	3						1		1			
	<b>Total</b>	<b>8</b>	<b>1</b>	<b>2</b>	<b>3</b>	<b>2</b>	<b>3</b>	<b>2</b>	<b>2</b>	<b>1</b>	<b>1</b>	<b>2</b>	<b>1</b>
Homejacking	Acc.		1	2	2		1				2	1	1
	Tent.		1										
	<b>Total</b>		<b>2</b>	<b>2</b>	<b>2</b>		<b>1</b>				<b>2</b>	<b>1</b>	<b>1</b>
Vol dans les garages	Acc.	12	10	5	5	1	1		1	1		1	
	Tent.	2											
	<b>Total</b>	<b>14</b>	<b>10</b>	<b>5</b>	<b>5</b>	<b>1</b>	<b>1</b>		<b>1</b>	<b>1</b>		<b>1</b>	
Vol de vélomoteur	Acc.	174	26	26	22	23	20	20	28	35	23	30	11
	Tent.	5	2	3	1	2	1	1		2		1	2
	<b>Total</b>	<b>179</b>	<b>28</b>	<b>29</b>	<b>23</b>	<b>25</b>	<b>21</b>	<b>21</b>	<b>28</b>	<b>37</b>	<b>23</b>	<b>31</b>	<b>13</b>
Vol de vélo	Acc.	64	44	44	64	50	55	35	27	35	30	25	9
	Tent.	1			1	1			1				
	<b>Total</b>	<b>65</b>	<b>44</b>	<b>44</b>	<b>65</b>	<b>51</b>	<b>55</b>	<b>35</b>	<b>28</b>	<b>35</b>	<b>30</b>	<b>25</b>	<b>9</b>



**FC Cambriolage**

		2000	2013	2014	2015	2016	2017	2018	2019	2020	2021	2022	2023
<b>Cambriolage dans habitation</b>	Acc.	576	357	310	283	259	285	217	192	202	142	178	35
	Tent.	233	215	161	158	127	134	102	108	142	101	96	21
	<b>Total</b>	<b>809</b>	<b>572</b>	<b>471</b>	<b>441</b>	<b>386</b>	<b>419</b>	<b>319</b>	<b>300</b>	<b>344</b>	<b>243</b>	<b>274</b>	<b>56</b>
<b>Cambriolage ds entreprise ou commerce</b>	Acc.	274	89	67	63	46	44	51	60	25	46	62	12
	Tent.	126	30	33	22	23	12	22	17	17	20	32	10
	<b>Total</b>	<b>400</b>	<b>119</b>	<b>100</b>	<b>85</b>	<b>69</b>	<b>56</b>	<b>73</b>	<b>77</b>	<b>42</b>	<b>66</b>	<b>94</b>	<b>22</b>
<b>Cambriolage ds service public ou bâtiment administ</b>	Acc.	81	25	51	33	15	26	15	14	9	7	23	4
	Tent.	36	9	18	12	10	14	10	8	8	14	16	1
	<b>Total</b>	<b>117</b>	<b>34</b>	<b>69</b>	<b>45</b>	<b>25</b>	<b>40</b>	<b>25</b>	<b>22</b>	<b>17</b>	<b>21</b>	<b>39</b>	<b>5</b>
<b>Vol au béliér</b>	Acc.	1	2		2								1
	Tent.		1										
	<b>Total</b>	<b>1</b>	<b>3</b>		<b>2</b>								<b>1</b>
<b>Cambriolage dans bâtiment (total)</b>	Acc.	921	468	428	378	320	354	283	265	235	195	263	50
	Tent.	391	254	212	192	160	160	133	133	167	134	144	32
	<b>Total</b>	<b>1.312</b>	<b>722</b>	<b>640</b>	<b>570</b>	<b>480</b>	<b>514</b>	<b>416</b>	<b>398</b>	<b>402</b>	<b>329</b>	<b>407</b>	<b>82</b>

**FC Vol autre**

		2000	2013	2014	2015	2016	2017	2018	2019	2020	2021	2022	2023
<b>Vol à main armée</b>	Acc.	29	25	21	30	24	19	16	23	18	12	18	6
	Tent.	14	4	4	7	3	6	6	4	2	2	3	3
	<b>Total</b>	<b>43</b>	<b>29</b>	<b>25</b>	<b>37</b>	<b>27</b>	<b>25</b>	<b>22</b>	<b>27</b>	<b>20</b>	<b>14</b>	<b>21</b>	<b>9</b>
<b>Vol avec violence sans arme</b>	Acc.	164	93	126	94	96	101	74	84	63	54	76	25
	Tent.	29	26	26	20	32	15	12	23	18	14	14	5
	<b>Total</b>	<b>193</b>	<b>119</b>	<b>152</b>	<b>114</b>	<b>128</b>	<b>116</b>	<b>86</b>	<b>107</b>	<b>81</b>	<b>68</b>	<b>90</b>	<b>30</b>
<b>Vol dans ou sur un véhicule</b>	Acc.	954	470	380	349	313	238	167	295	112	159	235	57
	Tent.	212	95	38	40	43	40	38	52	17	12	29	14
	<b>Total</b>	<b>1.166</b>	<b>565</b>	<b>418</b>	<b>389</b>	<b>356</b>	<b>278</b>	<b>205</b>	<b>347</b>	<b>129</b>	<b>171</b>	<b>264</b>	<b>71</b>
<b>Vol d'armes et explosifs</b>	Acc.	33	23	13	14	13	17	15	14	8	9	15	4
	Total	33	23	13	14	13	17	15	14	8	9	15	4
<b>Steaming</b>	Acc.			1						1			
	Total			1						1			



**FC Vol autre**

		2000	2013	2014	2015	2016	2017	2018	2019	2020	2021	2022	2023
<b>Arrachage de sac à main</b>	Acc.	31	5	10	6	6	9	7	7	2	2	3	5
	Tent.	2	1	3									
	<b>Total</b>	<b>33</b>	<b>6</b>	<b>13</b>	<b>6</b>	<b>6</b>	<b>9</b>	<b>7</b>	<b>7</b>	<b>2</b>	<b>2</b>	<b>3</b>	<b>5</b>
<b>Vol à l'arraché</b>	Acc.	69	11	17	20	25	28	33	36	28	16	24	10
	Tent.	2	1	3		7		6	4	2	2	3	
	<b>Total</b>	<b>71</b>	<b>12</b>	<b>20</b>	<b>20</b>	<b>32</b>	<b>28</b>	<b>39</b>	<b>40</b>	<b>30</b>	<b>18</b>	<b>27</b>	<b>10</b>
<b>Vol à la tire</b>	Acc.	283	165	125	88	82	66	80	77	48	42	49	17
	Tent.	2			2				1		1		
	<b>Total</b>	<b>285</b>	<b>165</b>	<b>125</b>	<b>90</b>	<b>82</b>	<b>66</b>	<b>80</b>	<b>78</b>	<b>48</b>	<b>43</b>	<b>49</b>	<b>17</b>
<b>Vol à l'étalage</b>	Acc.	223	255	291	259	285	228	258	220	137	132	122	60
	Tent.	9	6	3	9	7	8	4	14	2	3	4	
	<b>Total</b>	<b>232</b>	<b>261</b>	<b>294</b>	<b>268</b>	<b>292</b>	<b>236</b>	<b>262</b>	<b>234</b>	<b>139</b>	<b>135</b>	<b>126</b>	<b>60</b>
<b>Vol par ruse</b>	Acc.	96	39	33	14	11	14	12	13	1	5	7	3
	Tent.	19	4	4	5	2	3		3	3			1
	<b>Total</b>	<b>115</b>	<b>43</b>	<b>37</b>	<b>19</b>	<b>13</b>	<b>17</b>	<b>12</b>	<b>16</b>	<b>4</b>	<b>5</b>	<b>7</b>	<b>4</b>
<b>Vol de métaux</b>	Acc.	9	45	48	17	21	12	3	9	3	5	19	1
	Tent.			1			1						
	<b>Total</b>	<b>9</b>	<b>45</b>	<b>49</b>	<b>17</b>	<b>21</b>	<b>13</b>	<b>3</b>	<b>9</b>	<b>3</b>	<b>5</b>	<b>19</b>	<b>1</b>
<b>Vol sur les chantiers</b>	Acc.	20	34	9	11	8	9	7	11	10	17	14	3
	Tent.	2	2	1	1		1	1	1	1	1	1	
	<b>Total</b>	<b>22</b>	<b>36</b>	<b>10</b>	<b>12</b>	<b>8</b>	<b>10</b>	<b>8</b>	<b>12</b>	<b>11</b>	<b>18</b>	<b>15</b>	<b>3</b>
<b>Home-invasion</b>	Acc.			1	2	4	3		1	2	2	1	
	Tent.											1	
	<b>Total</b>			<b>1</b>	<b>2</b>	<b>4</b>	<b>3</b>		<b>1</b>	<b>2</b>	<b>2</b>	<b>2</b>	
<b>Vol d'animaux</b>	Acc.	7	7	9	5	5	4	3	4	2	5	9	1
	Tent.												
	<b>Total</b>	<b>7</b>	<b>7</b>	<b>9</b>	<b>5</b>	<b>5</b>	<b>4</b>	<b>3</b>	<b>4</b>	<b>2</b>	<b>5</b>	<b>9</b>	<b>1</b>
<b>Vol de cargaison</b>	Acc.						1				2		
	Tent.												
	<b>Total</b>						<b>1</b>				<b>2</b>		



**Criminalité ICT**

		2000	2013	2014	2015	2016	2017	2018	2019	2020	2021	2022	2023
Fraude de cartes de paiements	Acc.	10	38	37	37	27	28	35	59	50	50	75	18
	Tent.		3	6	4	2			1	1		1	
	<b>Total</b>	<b>10</b>	<b>41</b>	<b>43</b>	<b>41</b>	<b>29</b>	<b>28</b>	<b>35</b>	<b>60</b>	<b>51</b>	<b>50</b>	<b>76</b>	<b>18</b>
Phishing	Acc.					1		1	1		5	17	1
	Tent.												
	<b>Total</b>					<b>1</b>		<b>1</b>	<b>1</b>		<b>5</b>	<b>17</b>	<b>1</b>
Ransomware	Acc.						2						1
	Tent.												
	<b>Total</b>						<b>2</b>						<b>1</b>
Shouldersurfing	Acc.			1				2	4	1	1	1	
	Tent.												
	<b>Total</b>			<b>1</b>				<b>2</b>	<b>4</b>	<b>1</b>	<b>1</b>	<b>1</b>	
Skimming	Acc.		2	5	2							12	
	Tent.			3									
	<b>Total</b>		<b>2</b>	<b>8</b>	<b>2</b>							<b>12</b>	

**FC Autre**

		2000	2013	2014	2015	2016	2017	2018	2019	2020	2021	2022	2023
Violence contre les métiers d'intérêt général	Acc.	10	13	18	15	9	17	25	18	15	19	21	6
	Tent.												
	<b>Total</b>	<b>10</b>	<b>13</b>	<b>18</b>	<b>15</b>	<b>9</b>	<b>17</b>	<b>25</b>	<b>18</b>	<b>15</b>	<b>19</b>	<b>21</b>	<b>6</b>
Viol collectif	Acc.	1	5	1	3	1	1	2	2		5		
	Tent.		4				1		1				
	<b>Total</b>	<b>1</b>	<b>9</b>	<b>1</b>	<b>3</b>	<b>1</b>	<b>2</b>	<b>2</b>	<b>3</b>		<b>5</b>		
Graffiti	Acc.	7	34	45	34	28	11	13	13	11	10	8	6
	Tent.												
	<b>Total</b>	<b>7</b>	<b>34</b>	<b>45</b>	<b>34</b>	<b>28</b>	<b>11</b>	<b>13</b>	<b>13</b>	<b>11</b>	<b>10</b>	<b>8</b>	<b>6</b>
Dégradation de voiture	Acc.	169	329	379	255	252	274	282	278	231	263	303	75
	Tent.	2		1						1			
	<b>Total</b>	<b>171</b>	<b>329</b>	<b>380</b>	<b>255</b>	<b>252</b>	<b>274</b>	<b>282</b>	<b>278</b>	<b>232</b>	<b>263</b>	<b>303</b>	<b>75</b>
Rixe au couteau	Acc.	3	6	4	3	1	3	3		5	2	2	3
	Tent.	1	2	3	2	1	1		2	1		1	
	<b>Total</b>	<b>4</b>	<b>8</b>	<b>7</b>	<b>5</b>	<b>2</b>	<b>4</b>	<b>3</b>	<b>2</b>	<b>6</b>	<b>2</b>	<b>3</b>	<b>3</b>



**PH Violence intrafamiliale (VIF)**

		2000	2013	2014	2015	2016	2017	2018	2019	2020	2021	2022	2023
VIF: physique, dans le couple	Acc.	74	188	158	149	163	178	170	184	192	209	275	48
	Tent.	1	1						3		2		
	<b>Total</b>	<b>75</b>	<b>189</b>	<b>158</b>	<b>149</b>	<b>163</b>	<b>178</b>	<b>170</b>	<b>187</b>	<b>192</b>	<b>211</b>	<b>275</b>	<b>48</b>
VIF: physique, envers des descendants	Acc.	15	24	28	25	26	30	19	35	32	23	29	7
	Tent.			2	1	1			1				
	<b>Total</b>	<b>15</b>	<b>24</b>	<b>30</b>	<b>26</b>	<b>27</b>	<b>30</b>	<b>19</b>	<b>36</b>	<b>32</b>	<b>23</b>	<b>29</b>	<b>7</b>
VIF: physique, envers d'autres membres	Acc.	131	18	30	33	24	24	35	28	36	38	38	11
	Tent.	3		1		1			1		1	2	
	<b>Total</b>	<b>134</b>	<b>18</b>	<b>31</b>	<b>33</b>	<b>25</b>	<b>24</b>	<b>35</b>	<b>29</b>	<b>36</b>	<b>39</b>	<b>40</b>	<b>11</b>
VIF: sexuelle, dans le couple	Acc.		1		1				1	1			
	Tent.												
	<b>Total</b>		<b>1</b>		<b>1</b>				<b>1</b>	<b>1</b>			
VIF: sexuelle, envers des descendants	Acc.	9	10	5	7	4	7	5	6	7	11	2	
	Tent.												
	<b>Total</b>	<b>9</b>	<b>10</b>	<b>5</b>	<b>7</b>	<b>4</b>	<b>7</b>	<b>5</b>	<b>6</b>	<b>7</b>	<b>11</b>	<b>2</b>	
VIF: sexuelle, envers d'autres membres	Acc.	2			1		1			1			
	Tent.												
	<b>Total</b>	<b>2</b>			<b>1</b>		<b>1</b>			<b>1</b>			
VIF: psychique, dans le couple	Acc.	221	180	211	116	140	205	187	179	152	182	178	47
	Tent.												
	<b>Total</b>	<b>221</b>	<b>180</b>	<b>211</b>	<b>116</b>	<b>140</b>	<b>205</b>	<b>187</b>	<b>179</b>	<b>152</b>	<b>182</b>	<b>178</b>	<b>47</b>
VIF: psychique, envers des descendants	Acc.	5			1			1	1	4	2	2	2
	Tent.												
	<b>Total</b>	<b>5</b>			<b>1</b>			<b>1</b>	<b>1</b>	<b>4</b>	<b>2</b>	<b>2</b>	<b>2</b>
VIF: psychique, envers d'autres membres	Acc.	15	1	1	1		1	3	3	9	5	6	4
	Tent.												
	<b>Total</b>	<b>15</b>	<b>1</b>	<b>1</b>	<b>1</b>		<b>1</b>	<b>3</b>	<b>3</b>	<b>9</b>	<b>5</b>	<b>6</b>	<b>4</b>
VIF: économique, dans le couple	Acc.	7	6	6	3	2	4	7	8	6	3	9	3
	Tent.												
	<b>Total</b>	<b>7</b>	<b>6</b>	<b>6</b>	<b>3</b>	<b>2</b>	<b>4</b>	<b>7</b>	<b>8</b>	<b>6</b>	<b>3</b>	<b>9</b>	<b>3</b>
VIF: économique, envers des descendants	Acc.	11		1	1				1			1	1
	Tent.	2											
	<b>Total</b>	<b>13</b>		<b>1</b>	<b>1</b>				<b>1</b>			<b>1</b>	<b>1</b>
VIF: économique, envers d'autres membres	Acc.	164	29	12	16	22	11	11	6	3	7	2	2
	Tent.	17			1								
	<b>Total</b>	<b>181</b>	<b>29</b>	<b>12</b>	<b>17</b>	<b>22</b>	<b>11</b>	<b>11</b>	<b>6</b>	<b>3</b>	<b>7</b>	<b>2</b>	<b>2</b>



**PH Hormones et dopage**

		2000	2013	2014	2015	2016	2017	2018	2019	2020	2021	2022	2023
Dopage humain	Acc.	8	6	4	2	5	2		1	2	3		
	Tent.							1					
	<b>Total</b>	<b>8</b>	<b>6</b>	<b>4</b>	<b>2</b>	<b>5</b>	<b>2</b>	<b>1</b>	<b>1</b>	<b>2</b>	<b>3</b>		
Engraissement illégal	Acc.		2						1				
	Tent.												
	<b>Total</b>		<b>2</b>						<b>1</b>				

**PH Drogues**

		2000	2013	2014	2015	2016	2017	2018	2019	2020	2021	2022	2023
Vente de cocaïne	Acc.		11	10	4	13	9	16	23	19	22	19	7
	Tent.												
	<b>Total</b>		<b>11</b>	<b>10</b>	<b>4</b>	<b>13</b>	<b>9</b>	<b>16</b>	<b>23</b>	<b>19</b>	<b>22</b>	<b>19</b>	<b>7</b>
Production de drogues synthétiques	Acc.				1		1						
	Tent.												
	<b>Total</b>				<b>1</b>		<b>1</b>						
Import-export de drogues synthétiques	Acc.		1										
	Tent.												
	<b>Total</b>		<b>1</b>										
Vente de drogues synthétiques	Acc.		3	11	5	4	3	3	4	3	2	3	
	Tent.												
	<b>Total</b>		<b>3</b>	<b>11</b>	<b>5</b>	<b>4</b>	<b>3</b>	<b>3</b>	<b>4</b>	<b>3</b>	<b>2</b>	<b>3</b>	
Production de cannabis (culture)	Acc.		5	6	9	6	4	7	3	7	8	5	2
	Tent.												
	<b>Total</b>		<b>5</b>	<b>6</b>	<b>9</b>	<b>6</b>	<b>4</b>	<b>7</b>	<b>3</b>	<b>7</b>	<b>8</b>	<b>5</b>	<b>2</b>
Import-export de cannabis en grande quantité	Acc.		2										
	Tent.												
	<b>Total</b>		<b>2</b>										
Vente de cannabis en grande quantité	Acc.				1					1	2		
	Tent.												
	<b>Total</b>				<b>1</b>					<b>1</b>	<b>2</b>		
Import-export d'héroïne	Acc.		6		2								
	Tent.												
	<b>Total</b>		<b>6</b>		<b>2</b>								
Vente-traffic d'héroïne	Acc.		7	3	8	4	9	6	1	2	2	7	
	Tent.												
	<b>Total</b>		<b>7</b>	<b>3</b>	<b>8</b>	<b>4</b>	<b>9</b>	<b>6</b>	<b>1</b>	<b>2</b>	<b>2</b>	<b>7</b>	



**PH Trafic d'armes**

		2000	2013	2014	2015	2016	2017	2018	2019	2020	2021	2022	2023
Commerce et production d'arme à feu et mun.	Acc.	1	1		4	2	2	2	1			1	
	Tent.												
	<b>Total</b>	<b>1</b>	<b>1</b>		<b>4</b>	<b>2</b>	<b>2</b>	<b>2</b>	<b>1</b>			<b>1</b>	
Commerce et production d'arme non à feu	Acc.					3				1		1	
	Tent.												
	<b>Total</b>					<b>3</b>				<b>1</b>		<b>1</b>	

**PH Traite des êtres humains**

		2000	2013	2014	2015	2016	2017	2018	2019	2020	2021	2022	2023
TEH - exploitation économique	Acc.		4	1	1	2	2		2		2	1	
	Tent.												
	<b>Total</b>		<b>4</b>	<b>1</b>	<b>1</b>	<b>2</b>	<b>2</b>		<b>2</b>		<b>2</b>	<b>1</b>	
TEH - exploitation sexuelle	Acc.	2	2	2	1	2	1		1	1	1	2	
	Tent.	1											
	<b>Total</b>	<b>3</b>	<b>2</b>	<b>2</b>	<b>1</b>	<b>2</b>	<b>1</b>		<b>1</b>	<b>1</b>	<b>1</b>	<b>2</b>	

**PH Violence dans l'espace public**

		2000	2013	2014	2015	2016	2017	2018	2019	2020	2021	2022	2023
Violence physique (transport public)	Acc.	8	19	6	10	8	15	9	7	9	15	16	6
	Tent.		1			1					1		
	<b>Total</b>	<b>8</b>	<b>20</b>	<b>6</b>	<b>10</b>	<b>9</b>	<b>15</b>	<b>9</b>	<b>7</b>	<b>9</b>	<b>16</b>	<b>16</b>	<b>6</b>
Violence physique (voie publique)	Acc.	305	348	301	342	313	287	312	299	292	263	311	71
	Tent.	12	4	6	8	5	7	7	11	3	14	10	2
	<b>Total</b>	<b>317</b>	<b>352</b>	<b>307</b>	<b>350</b>	<b>318</b>	<b>294</b>	<b>319</b>	<b>310</b>	<b>295</b>	<b>277</b>	<b>321</b>	<b>73</b>
Violence physique (autre endroit public)	Acc.	13	19	10	9	12	8	11	16	9	4	14	1
	Tent.	1											
	<b>Total</b>	<b>14</b>	<b>19</b>	<b>10</b>	<b>9</b>	<b>12</b>	<b>8</b>	<b>11</b>	<b>16</b>	<b>9</b>	<b>4</b>	<b>14</b>	<b>1</b>
Violence physique (endroit accessible au public)	Acc.	90	74	57	50	75	69	65	58	56	58	71	18
	Tent.	6					1	1	1	1	1	1	
	<b>Total</b>	<b>96</b>	<b>74</b>	<b>57</b>	<b>50</b>	<b>75</b>	<b>70</b>	<b>66</b>	<b>59</b>	<b>57</b>	<b>59</b>	<b>72</b>	<b>18</b>
Violence sexuelle (transport public)	Acc.	1	2	2	1	1	4	2	2	2	3	3	
	Tent.											1	
	<b>Total</b>	<b>1</b>	<b>2</b>	<b>2</b>	<b>1</b>	<b>1</b>	<b>4</b>	<b>2</b>	<b>2</b>	<b>2</b>	<b>3</b>	<b>4</b>	





**PH Violence dans l'espace public**

		2000	2013	2014	2015	2016	2017	2018	2019	2020	2021	2022	2023
Violence sexuelle (voie publique)	Acc.	9	19	12	12	17	20	12	13	14	13	17	4
	Tent.	1	1			1		3	1	1		2	1
	<b>Total</b>	<b>10</b>	<b>20</b>	<b>12</b>	<b>12</b>	<b>18</b>	<b>20</b>	<b>15</b>	<b>14</b>	<b>15</b>	<b>13</b>	<b>19</b>	<b>5</b>
Violence sexuelle (autre endroit public)	Acc.	1	2	3	1	1	3	1	1	3	3	2	
	Tent.	2					1		1				
	<b>Total</b>	<b>3</b>	<b>2</b>	<b>3</b>	<b>1</b>	<b>1</b>	<b>4</b>	<b>1</b>	<b>2</b>	<b>3</b>	<b>3</b>	<b>2</b>	
Violence sexuelle (endroit accessible au public)	Acc.	2	2	5	6	4	3	9	5	7	4	7	
	Tent.		1								1		
	<b>Total</b>	<b>2</b>	<b>3</b>	<b>5</b>	<b>6</b>	<b>4</b>	<b>3</b>	<b>9</b>	<b>5</b>	<b>7</b>	<b>5</b>	<b>7</b>	
Violence psychique (transport public)	Acc.	16	19	8	11	6	15	9	11	16	3	11	2
	Tent.												
	<b>Total</b>	<b>16</b>	<b>19</b>	<b>8</b>	<b>11</b>	<b>6</b>	<b>15</b>	<b>9</b>	<b>11</b>	<b>16</b>	<b>3</b>	<b>11</b>	<b>2</b>
Violence psychique (voie publique)	Acc.	259	245	247	244	236	201	249	249	274	250	316	71
	Tent.	3											
	<b>Total</b>	<b>262</b>	<b>245</b>	<b>247</b>	<b>244</b>	<b>236</b>	<b>201</b>	<b>249</b>	<b>249</b>	<b>274</b>	<b>250</b>	<b>316</b>	<b>71</b>
Violence psychique (autre endroit public)	Acc.	18	31	27	25	24	18	14	15	20	6	20	4
	Tent.	2											
	<b>Total</b>	<b>20</b>	<b>31</b>	<b>27</b>	<b>25</b>	<b>24</b>	<b>18</b>	<b>14</b>	<b>15</b>	<b>20</b>	<b>6</b>	<b>20</b>	<b>4</b>
Violence psychique (endroit accessible au public)	Acc.	88	60	67	71	67	66	71	69	49	54	83	22
	Tent.			1	2								
	<b>Total</b>	<b>88</b>	<b>60</b>	<b>68</b>	<b>73</b>	<b>67</b>	<b>66</b>	<b>71</b>	<b>69</b>	<b>49</b>	<b>54</b>	<b>83</b>	<b>22</b>
Vol à main armée (transport public)	Acc.		1		2				1	1			
	Tent.	1	1		1								
	<b>Total</b>	<b>1</b>	<b>2</b>		<b>3</b>				<b>1</b>	<b>1</b>			
Vol à main armée (voie publique)	Acc.	6	7	9	12	12	8	5	8	4	3	7	4
	Tent.	6	1	1	1	1	2	3	1		1	2	2
	<b>Total</b>	<b>12</b>	<b>8</b>	<b>10</b>	<b>13</b>	<b>13</b>	<b>10</b>	<b>8</b>	<b>9</b>	<b>4</b>	<b>4</b>	<b>9</b>	<b>6</b>
Vol à main armée (autre endroit public)	Acc.				1				1				
	Tent.												
	<b>Total</b>				<b>1</b>				<b>1</b>				
Vol à main armée (endroit accessible au public)	Acc.	15	9	5	7	4	2	7	10	7	4	4	2
	Tent.	3		3	2	1	2	1	2	1		1	1
	<b>Total</b>	<b>18</b>	<b>9</b>	<b>8</b>	<b>9</b>	<b>5</b>	<b>4</b>	<b>8</b>	<b>12</b>	<b>8</b>	<b>4</b>	<b>5</b>	<b>3</b>



**PH Violence dans l'espace public**

		2000	2013	2014	2015	2016	2017	2018	2019	2020	2021	2022	2023
Vol avec violence sans arme (transport public)	Acc.	3	2	5	2	4		2	1	2	2	3	1
	Tent.										1		
	<b>Total</b>	<b>3</b>	<b>2</b>	<b>5</b>	<b>2</b>	<b>4</b>		<b>2</b>	<b>1</b>	<b>2</b>	<b>3</b>	<b>3</b>	<b>1</b>
Vol avec violence sans arme (voie publique)	Acc.	106	56	76	62	58	57	44	43	33	28	45	13
	Tent.	17	7	11	4	16	3	7	8	8	6	6	2
	<b>Total</b>	<b>123</b>	<b>63</b>	<b>87</b>	<b>66</b>	<b>74</b>	<b>60</b>	<b>51</b>	<b>51</b>	<b>41</b>	<b>34</b>	<b>51</b>	<b>15</b>
Vol avec violence sans arme (autre endroit public)	Acc.	2	3	2	2	1	1	1	3	3	2	1	
	Tent.		4										
	<b>Total</b>	<b>2</b>	<b>7</b>	<b>2</b>	<b>2</b>	<b>1</b>	<b>1</b>	<b>1</b>	<b>3</b>	<b>3</b>	<b>2</b>	<b>1</b>	
Vol avec violence sans arme (endr. acces. au pub.)	Acc.	26	23	23	15	19	21	11	21	8	10	14	7
	Tent.	4	2	3	2	2		1	3	2	1	1	
	<b>Total</b>	<b>30</b>	<b>25</b>	<b>26</b>	<b>17</b>	<b>21</b>	<b>21</b>	<b>12</b>	<b>24</b>	<b>10</b>	<b>11</b>	<b>15</b>	<b>7</b>

**PH Autre**

		2000	2013	2014	2015	2016	2017	2018	2019	2020	2021	2022	2023
Faux policiers	Acc.		3	2				1				1	
	Tent.				1					1		1	
	<b>Total</b>		<b>3</b>	<b>2</b>	<b>1</b>			<b>1</b>		<b>1</b>		<b>2</b>	
Terrorisme, extrémisme et radicalisme	Acc.		3	10	9	15	7	4	1	1	4	2	2
	Tent.			1		1	1				1		
	<b>Total</b>		<b>3</b>	<b>11</b>	<b>9</b>	<b>16</b>	<b>8</b>	<b>4</b>	<b>1</b>	<b>1</b>	<b>5</b>	<b>2</b>	<b>2</b>
Cyberharcèlement	Acc.	21	56	92	68	61	62	57	56	35	50	37	9
	Tent.												
	<b>Total</b>	<b>21</b>	<b>56</b>	<b>92</b>	<b>68</b>	<b>61</b>	<b>62</b>	<b>57</b>	<b>56</b>	<b>35</b>	<b>50</b>	<b>37</b>	<b>9</b>
Fraude à l'identité	Acc.	41	64	51	66	56	68	46	59	56	66	70	19
	Tent.	3	3	4	1	2	5		2			1	1
	<b>Total</b>	<b>44</b>	<b>67</b>	<b>55</b>	<b>67</b>	<b>58</b>	<b>73</b>	<b>46</b>	<b>61</b>	<b>56</b>	<b>66</b>	<b>71</b>	<b>20</b>

# ***STATISTIQUES POLICIERES DE CRIMINALITE***

---

***LIEU DE PERPETRATION: ZONE DE POLICE***

**VESDRE**

***ANNEXE IV: FAITS ENREGISTRES  
NON CRIMINELS***



**VESDRE**

**Faits non criminels**

**Maladies / Décès / Disparition**

	2000	2013	2014	2015	2016	2017	2018	2019	2020	2021	2022	2023
Suicide	31	66	56	69	50	56	72	55	52	62	62	15
Personne malade	29	70	81	92	43	86	70	82	61	60	56	19
Décès suspect	6	4	6	11	6	3	5	6	3	4	6	
Décès naturel	17	23	23	25	19	24	15	23	30	26	39	11
Disparition (personne disparue)	66	53	45	43	35	39	46	46	36	38	37	10
Accident (sauf roulage)	5	13	16	13	16	16	8	8	3	11	17	
Sécurité des travailleurs (accident du travail)												2
Personne amnésique				2								
Non spécifié							1	1				
Autres	2	2							1	7		
<b>Total</b>	<b>156</b>	<b>231</b>	<b>227</b>	<b>255</b>	<b>169</b>	<b>224</b>	<b>217</b>	<b>221</b>	<b>186</b>	<b>208</b>	<b>217</b>	<b>57</b>

**Appels**

	2000	2013	2014	2015	2016	2017	2018	2019	2020	2021	2022	2023
Alarme	4	1				1	2	4	4	7	3	2
Appels	15	16	16	18	13	5	10	9	7	6	5	1
<b>Total</b>	<b>19</b>	<b>17</b>	<b>16</b>	<b>18</b>	<b>13</b>	<b>6</b>	<b>12</b>	<b>13</b>	<b>11</b>	<b>13</b>	<b>8</b>	<b>3</b>

**Problèmes sociaux**

	2000	2013	2014	2015	2016	2017	2018	2019	2020	2021	2022	2023
Différends familiaux	109	81	96	45	18	13	18	27	21	26	40	11
Différend (pas de coups)	67	82	46	17	8	2	5	5	9	8	15	3
Affaire civile	45	45	32	10	5	2		1	3	1	3	3
Protection de la jeunesse	125	65	69	96	53	71	67	100	94	65	38	15
Non spécifié	1											
Autres	40	67	64	27	16	16	16	15	10	14	11	2
<b>Total</b>	<b>387</b>	<b>340</b>	<b>307</b>	<b>195</b>	<b>100</b>	<b>104</b>	<b>106</b>	<b>148</b>	<b>137</b>	<b>114</b>	<b>107</b>	<b>34</b>



### Catastrophes

	2000	2013	2014	2015	2016	2017	2018	2019	2020	2021	2022	2023
Fuite de gaz		5	2	2	3					1	1	
Eboulement										1		
Catastrophe naturelle		1	1				1					
Inondation		1								6		
Dégâts tempête	1	1	2	1			1			1		
Problèmes causés par l'eau		1										
Dégâts eau		1								1		
Autres	2				1							
<b>Total</b>	<b>3</b>	<b>10</b>	<b>5</b>	<b>3</b>	<b>4</b>		<b>2</b>			<b>10</b>	<b>1</b>	

### Ordre public

	2000	2013	2014	2015	2016	2017	2018	2019	2020	2021	2022	2023
Troubles	5	24	13	11	11	8	5	1	1		2	
Autres		1	1		1	1						
<b>Total</b>	<b>5</b>	<b>25</b>	<b>14</b>	<b>11</b>	<b>12</b>	<b>9</b>	<b>5</b>	<b>1</b>	<b>1</b>		<b>2</b>	

### Agissements suspects

	2000	2013	2014	2015	2016	2017	2018	2019	2020	2021	2022	2023
	41	150	129	128	90	31	21	20	17	28	7	3
<b>Total</b>	<b>41</b>	<b>150</b>	<b>129</b>	<b>128</b>	<b>90</b>	<b>31</b>	<b>21</b>	<b>20</b>	<b>17</b>	<b>28</b>	<b>7</b>	<b>3</b>

### Objets trouvés

	2000	2013	2014	2015	2016	2017	2018	2019	2020	2021	2022	2023
	15	6	6	3	4	5	5	6	2	6	4	3
<b>Total</b>	<b>15</b>	<b>6</b>	<b>6</b>	<b>3</b>	<b>4</b>	<b>5</b>	<b>5</b>	<b>6</b>	<b>2</b>	<b>6</b>	<b>4</b>	<b>3</b>

### Objets perdus

	2000	2013	2014	2015	2016	2017	2018	2019	2020	2021	2022	2023
	250	1.466	1.424	1.459	1.413	1.447	1.441	1.524	1.200	1.743	1.456	365
<b>Total</b>	<b>250</b>	<b>1.466</b>	<b>1.424</b>	<b>1.459</b>	<b>1.413</b>	<b>1.447</b>	<b>1.441</b>	<b>1.524</b>	<b>1.200</b>	<b>1.743</b>	<b>1.456</b>	<b>365</b>

### Autres non-infractions

	2000	2013	2014	2015	2016	2017	2018	2019	2020	2021	2022	2023
--	------	------	------	------	------	------	------	------	------	------	------	------



**Autres non-infractions**

	2000	2013	2014	2015	2016	2017	2018	2019	2020	2021	2022	2023
Ordonnance de capture			1			2			1		1	1
Non-respect des conditions	4	1	2		3	7	5	17	15	19	23	2
Procès-verbal d'information	131	93	77	41	18	21	17	5	9	19	14	3
Notification		199	163	200	123	149	118	139	131	157	181	48
Dégradation involontaire câbles (non-télécom)			2		1							
Comportement lié à une radicalisation violente					3		2			3		1
Demande signalement surveillance électronique									1	10	54	16
Fonction de contrôle armes	3	7	2		2		2		3	7	2	2
Non spécifié								1			1	
Autres non infractions	102											
<b>Total</b>	<b>240</b>	<b>300</b>	<b>247</b>	<b>241</b>	<b>150</b>	<b>179</b>	<b>144</b>	<b>162</b>	<b>160</b>	<b>215</b>	<b>276</b>	<b>73</b>