

STATISTIQUES POLICIERES DE CRIMINALITE

LIEU DE PERPETRATION: ZONE DE POLICE

HESBAYE

2000 - Trimestre 1 2023

Police fédérale - DGRIDRIIBIPOL

STATISTIQUES POLICIERES DE CRIMINALITE

LIEU DE PERPETRATION: ZONE DE POLICE

HESBAYE

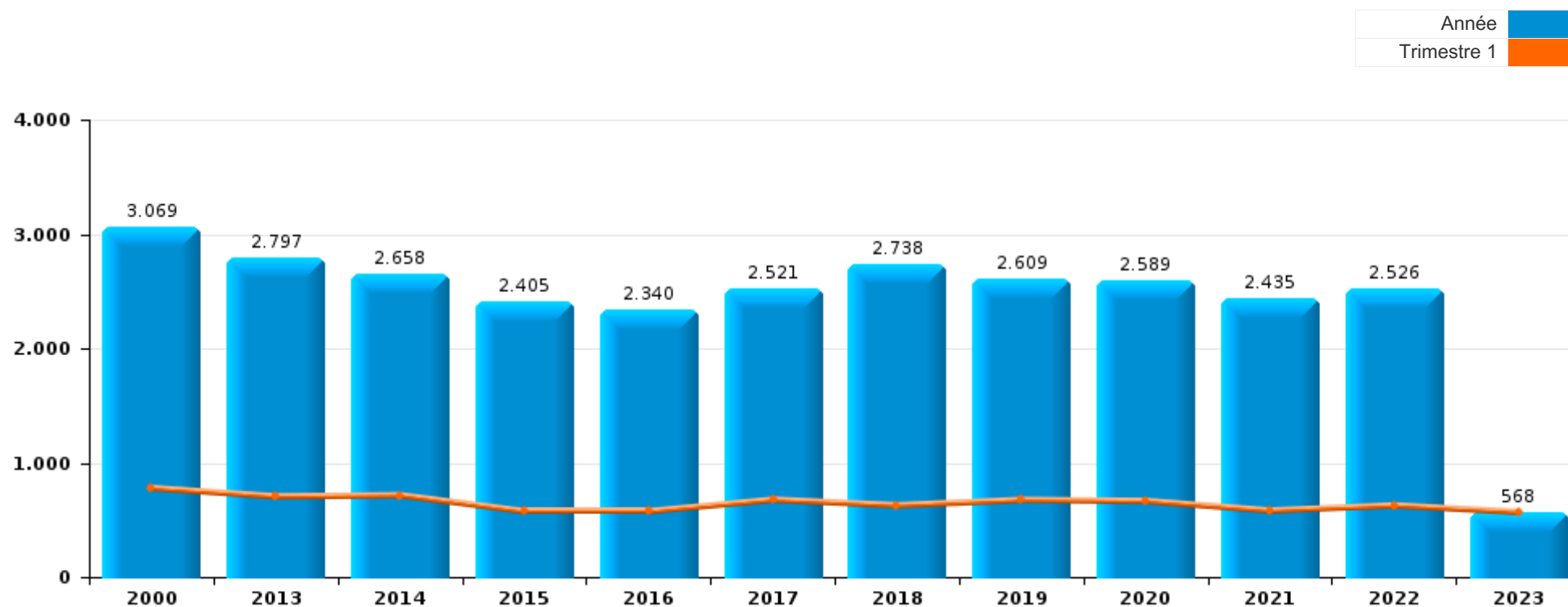
PARTIE I : INFRACTIONS JUDICIAIRES

CRIMINALITE ENREGISTREE COMMISE AU NIVEAU DE LA ZONE DE POLICE



HESBAYE

	2000	2013	2014	2015	2016	2017	2018	2019	2020	2021	2022	2023
Nombre total des délits	3.069	2.797	2.658	2.405	2.340	2.521	2.738	2.609	2.589	2.435	2.526	568



FPF/DGR/DRI/BIPOL - Statistiques policières de criminalité (date de clôture: 22/09/2023)

Les données pour les années 2001 jusqu'à 2012 ne sont plus publiées mais restent disponibles sur demande auprès du service BIPOL.

Les données pour 2023 ne concernent que le 1er trimestre.



HESBAYE

	2000	2013	2014	2015	2016	2017	2018	2019	2020	2021	2022	2023
Vol et extorsion	1.290	1.123	1.001	945	846	816	895	696	537	518	618	131
Infr. contre l'intégrité physique	245	260	291	252	234	252	304	312	266	279	323	75
Dégradation de la propriété	346	318	234	251	221	213	259	291	213	201	196	31
Infr. contre autres valeurs morales et sentiments	57	187	210	192	214	182	168	232	206	236	216	58
Infr. contre la sécurité publique	162	157	167	146	141	150	130	173	152	154	142	29
Fraude	123	117	120	108	91	152	118	143	184	212	240	54
Registre de population	36	95	57	78	83	91	103	97	120	92	128	16
Criminalité informatique		42	48	56	56	69	75	89	122	111	179	56
Drogues	127	33	40	33	38	71	61	86	101	110	64	18
Législation sur les étrangers	7	44	49	25	23	147	174	73	41	35	31	10
Armes et explosifs	18	30	24	33	43	33	84	86	92	88	65	13
Infr. contre les mœurs	136	35	35	36	33	55	50	58	51	46	48	7
Infr. contre la foi publique	85	52	59	50	42	56	48	53	42	44	47	11
Infr. contre la famille	126	87	72	27	54	29	57	23	28	41	25	7
Infr. relative au statut juridique de l'enfant	80	54	74	52	44	28	37	33	45	45	37	6
Environnement	70	63	48	33	40	53	28	33	45	39	35	12
Protection de la jeunesse	17	30	16	25	42	33	48	40	31	54	49	13
Infr. contre l'autorité publique	14	19	20	20	28	35	37	23	29	40	20	3
Santé publique	2				1				213	52	2	1
Ivresse et alcool	19	13	7	8	22	23	20	20	12	12	22	7
Protection de la personne	19	14	15	10	5	17	12	25	15	14	18	3
Code pénal social		10	23	6	17	4	10	5	10	2	7	2
Autres lois spéciales	11	1	3		6	2	10	8	23	3	3	2
Contravention Code pénal	46			1								
Travail	11	3	4	5	4	1	1	1			1	
Carte d'identité	10	3	1	2	2	1	3	1	2	1	3	
Infr. contre la liberté individuelle	3	1	5	1	3	1	1	2	6	1		
Législation sur les élections			20									
Protection des revenus publics	3	1	2	1	1	2		2	1	2		1
Exercice illégal de l'autorité publique	2		3		1	1	1	2	1		2	
Traite des êtres humains		1	3	3	2	1				2	1	
Pratiques commerciales	1	3	1	5	2							
Hormones et dopage	1	1				1	3	1	1	1		
Marchand de sommeil			2			1	1					1
Infr. contre la Sécurité de l'Etat			3		1							
Législation économique	1		1								2	
Autres infractions Code pénal				1		1						1
Loi du football								1			1	
Provocation crime ou délits											1	
Sécurité privée	1											
Sous-total	3.069	2.797	2.658	2.405	2.340	2.521	2.738	2.609	2.589	2.435	2.526	568
Contravention règlement policier local		96	63	74	60	93	100	84	82	103	94	12
Sous-total		96	63	74	60	93	100	84	82	103	94	12
Total	3.069	2.893	2.721	2.479	2.400	2.614	2.838	2.693	2.671	2.538	2.620	580

PPF/DGR/DRI/BIPOL - Statistiques policières de criminalité (date de clôture: 22/09/2023)

Les données pour les années 2001 jusqu'à 2012 ne sont plus publiées mais restent disponibles sur demande auprès du service BIPOL.

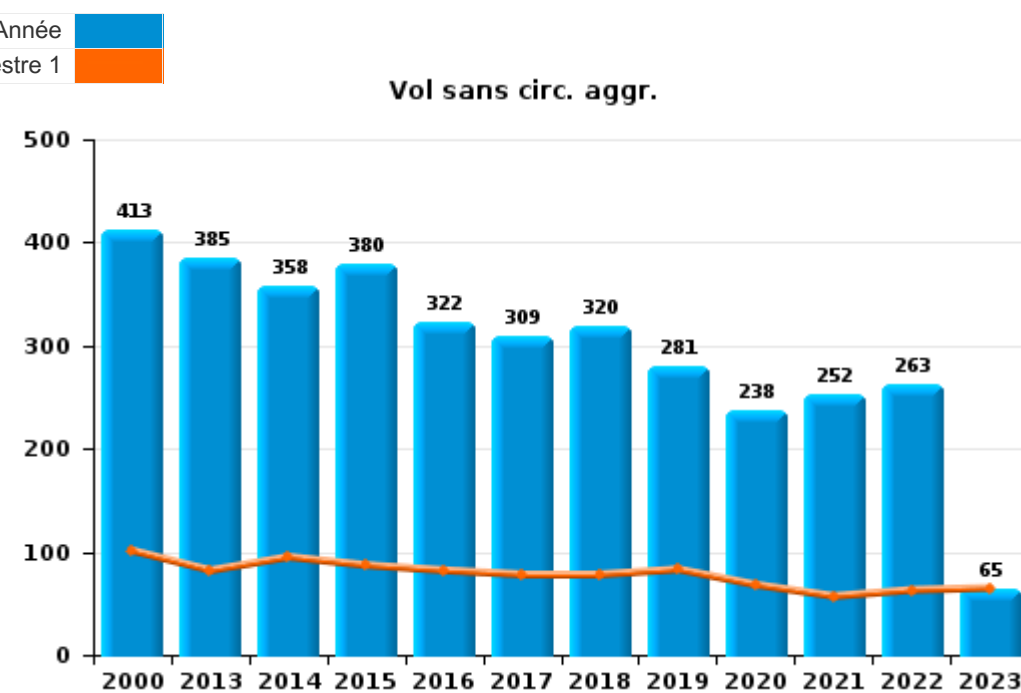
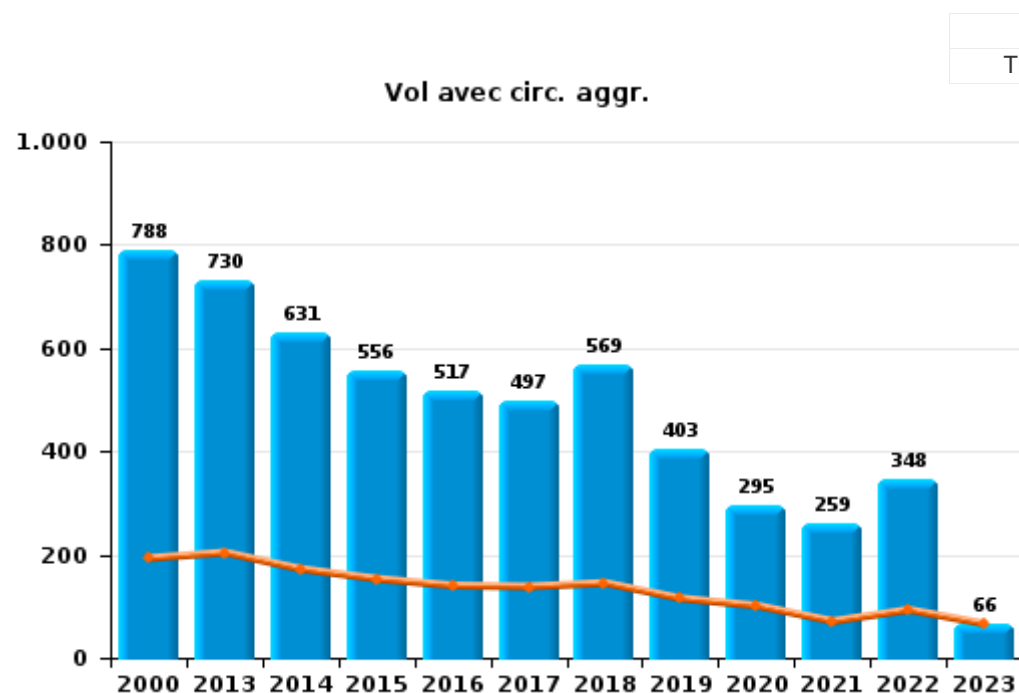
Les données pour 2023 ne concernent que le 1er trimestre.



I.1. Catégorie des infractions : Vol et extorsion (top 5 des infractions au niveau national 2022)

HESBAYE

	2000	2013	2014	2015	2016	2017	2018	2019	2020	2021	2022	2023
Vol avec circ. aggr.	788	730	631	556	517	497	569	403	295	259	348	66
Vol sans circ. aggr.	413	385	358	380	322	309	320	281	238	252	263	65
Vol non spécifié	86	5	3	3	1	1		2			5	
Extorsion	3	3	7	6	6	9	6	10	4	7	2	
Autres			2									
Total	1.290	1.123	1.001	945	846	816	895	696	537	518	618	131





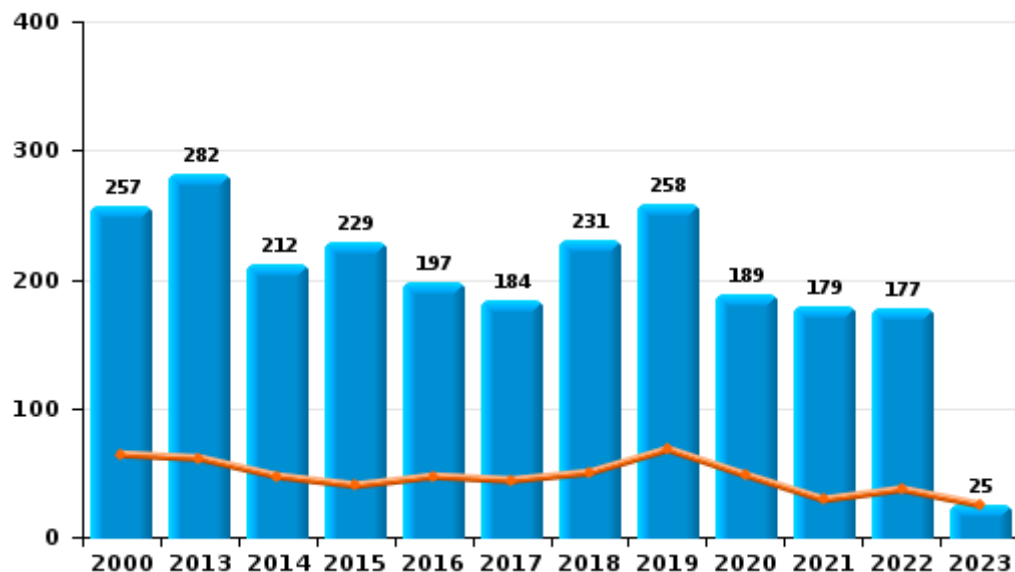
I.2. Catégorie des infractions : Dégradation de la propriété (top 5 des infractions au niveau national 2022)

HESBAYE

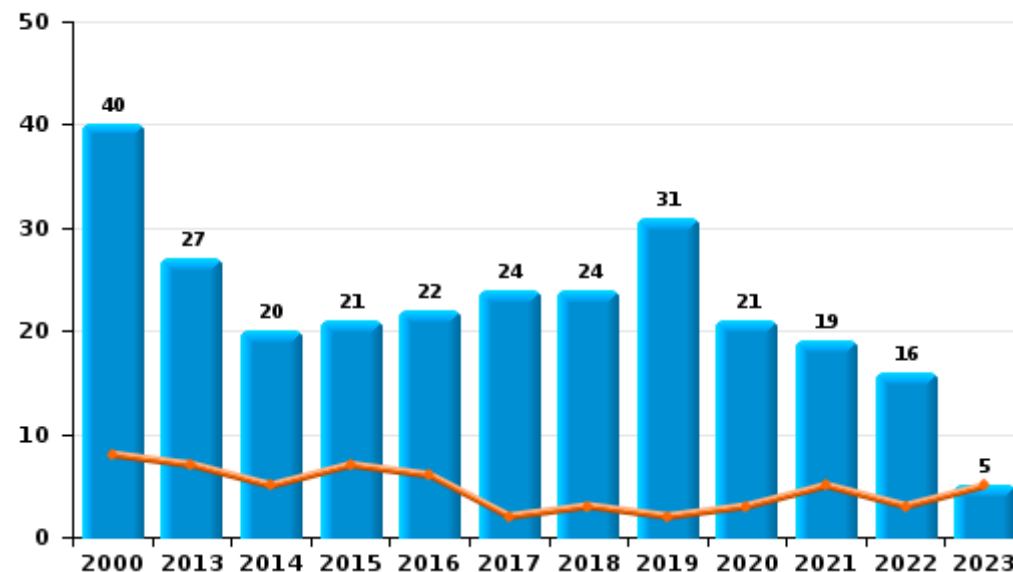
	2000	2013	2014	2015	2016	2017	2018	2019	2020	2021	2022	2023
Vandalisme	257	282	212	229	197	184	231	258	189	179	177	25
Incendie involontaire	24	16	12	11	11	12	10	13	10	10	10	2
Incendie volontaire	16	11	8	10	11	12	14	18	11	9	6	3
Destruction, dénaturation, dégradation	49	9	2	1	2	5	4	2	3	3	3	1
Total	346	318	234	251	221	213	259	291	213	201	196	31

Année	■
Trimestre 1	■

Vandalisme



Incendie

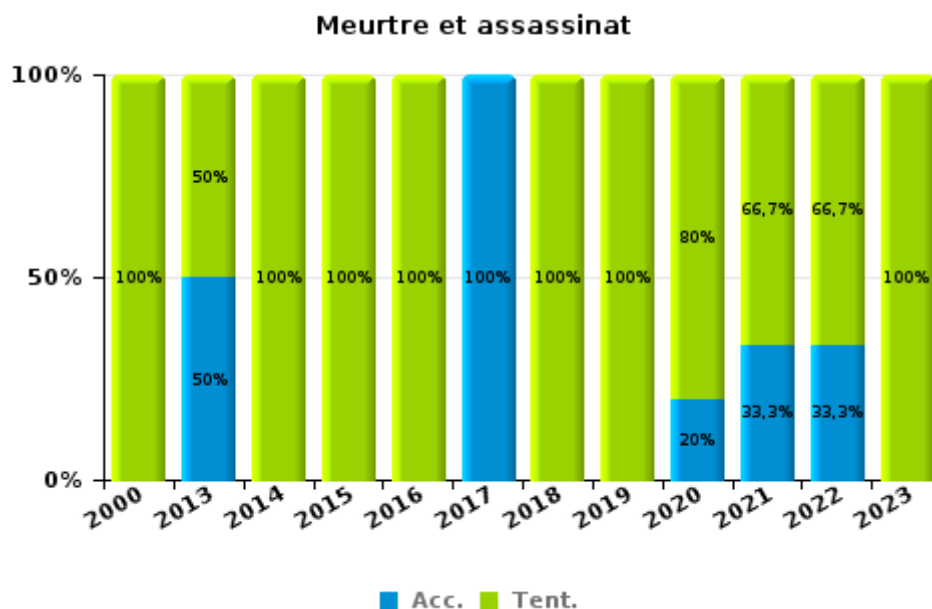
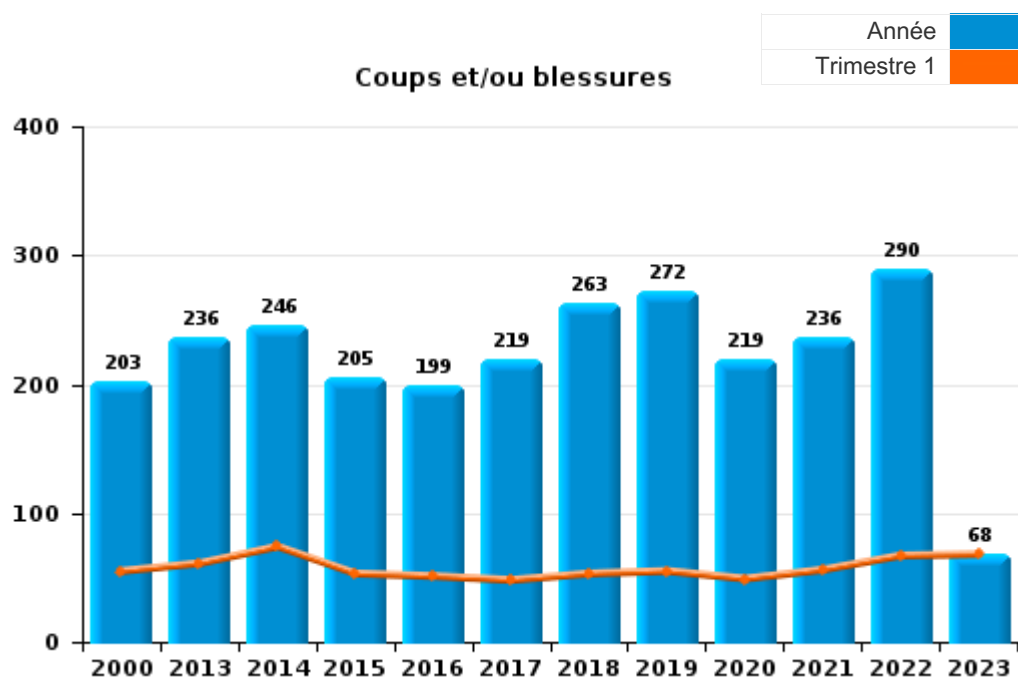




I.3. Catégorie des infractions : Infr. contre l'intégrité physique (top 5 des infractions au niveau national 2022)

HESBAYE

	2000	2013	2014	2015	2016	2017	2018	2019	2020	2021	2022	2023
Coups et/ou blessures	203	236	246	205	199	219	263	272	219	236	290	68
Autres	41	20	43	43	32	32	40	37	42	40	30	6
Meurtre et assassinat	1	4	2	4	3	1	1	3	5	3	3	1
Total	245	260	291	252	234	252	304	312	266	279	323	75





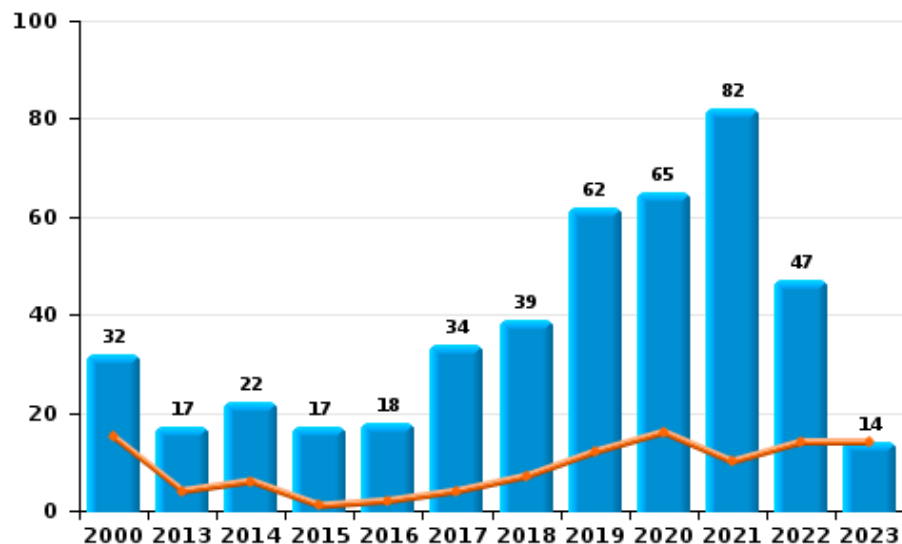
I.4. Catégorie des infractions : Drogues (top 5 des infractions au niveau national 2022)

HESBAYE

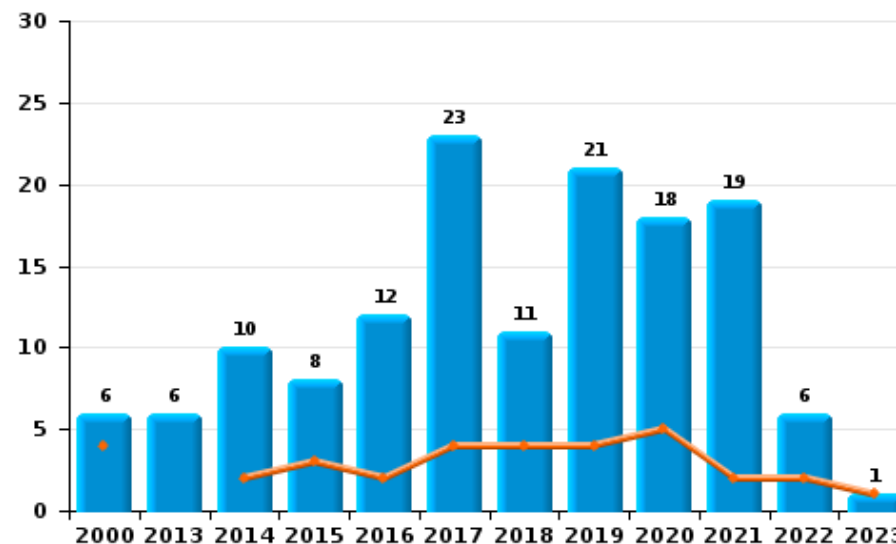
	2000	2013	2014	2015	2016	2017	2018	2019	2020	2021	2022	2023
Détention	32	17	22	17	18	34	39	62	65	82	47	14
Commerce	6	6	10	8	12	23	11	21	18	19	6	1
Usage	65	4	3	2	3	9	4	1	1	2		1
Fabrication		2	1	3	1	2	5	2	8	5	10	2
Importation et exportation	23	2	1	2	1	1			3	1	1	
Autres	1	2	3	1	3	2	2		6	1		
Total	127	33	40	33	38	71	61	86	101	110	64	18

Année	■
Trimestre 1	■

Détention



Commerce





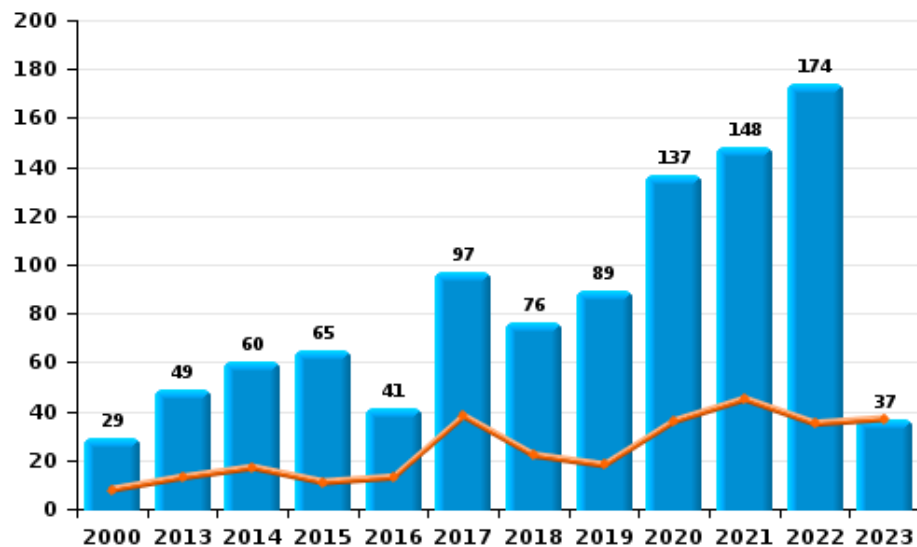
I.5. Catégorie des infractions : Fraude (top 5 des infractions au niveau national 2022)

HESBAYE

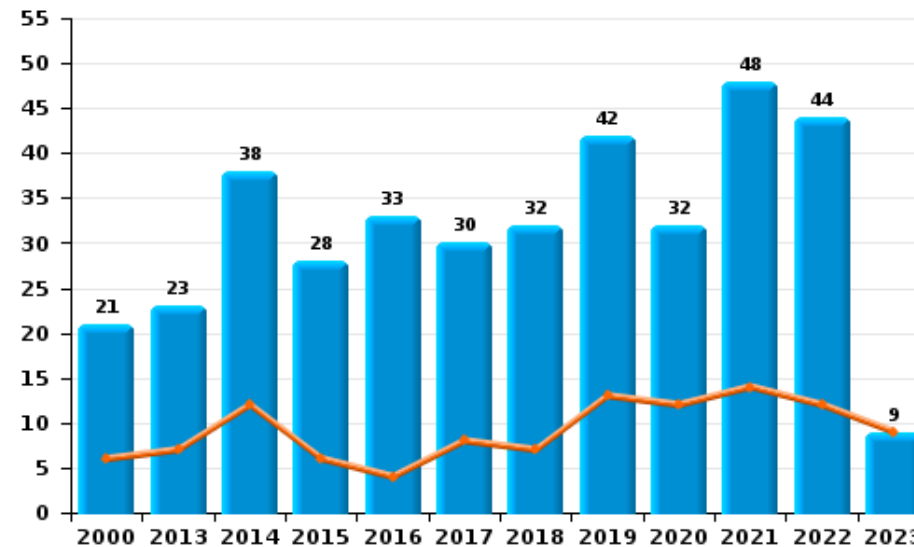
	2000	2013	2014	2015	2016	2017	2018	2019	2020	2021	2022	2023
Abus de confiance et infr. apparentées	21	23	38	28	33	30	32	42	32	48	44	9
Détournement et destruction frauduleuse	22	11	8	7	7	5	5	6	5	6	9	2
Escroquerie	29	49	60	65	41	97	76	89	137	148	174	37
Fraudes: Autres	12	4	4	4	2	9	1	2	5	5	4	3
Grivèlerie	33	24	8	1	3	2		1	1	3		
Infr. liées à l'insolvabilité						1						
Recel	6	6	2	3	5	8	4	3	4	2	9	3
Total	123	117	120	108	91	152	118	143	184	212	240	54



Escroquerie



Abus de confiance et infr. apparentée



STATISTIQUES POLICIERES DE CRIMINALITE

LIEU DE PERPETRATION: ZONE DE POLICE

HESBAYE

PARTIE II : FIGURES CRIMINELLES / PHENOMENES



HESBAYE

FC Vol moyen de transport

	2000	2013	2014	2015	2016	2017	2018	2019	2020	2021	2022	2023
Vol de voiture	151	65	28	32	30	33	33	24	22	25	44	7
Vol de moto	3	2	5	3	1		3		2	1	1	1
Carjacking	2	2		1		3	1	4	1	1	1	
Homejacking				1	1					1		
Vol dans les garages	8	34	14	10	15	6	16	5	3	6	6	4
Vol de vélomoteur	32	10	10	8	4	4	5	5	2	4	3	2
Vol de vélo	35	8	15	10	13	19	20	11	17	10	14	2

FC Cambriolage

	2000	2013	2014	2015	2016	2017	2018	2019	2020	2021	2022	2023
Cambriolage dans habitation	408	466	355	303	310	272	369	242	156	145	186	40
Cambriolage ds entreprise ou commerce	86	72	82	71	51	43	40	35	28	36	34	9
Cambriolage ds service public ou bâtiment administ	29	21	38	28	14	22	17	17	13	2	5	2
Vol au bélier					2		1		2			
Cambriolage dans bâtiment (total)	515	558	475	402	375	337	425	294	197	182	224	51



FC Vol autre

	2000	2013	2014	2015	2016	2017	2018	2019	2020	2021	2022	2023
Vol à main armée	19	8	12	7	13	9	4	12	3	2	4	6
Vol avec violence sans arme	22	18	22	17	21	32	26	28	13	23	28	1
Vol dans ou sur un véhicule	134	67	79	108	87	105	70	59	59	38	71	15
Vol d'armes et explosifs	4	16	9	8	6	6	13	10	3	2	2	
Arrachage de sac à main	2	1	1			4	1	1	1	1	1	
Vol à l'arraché	6	5	5	2	2	8	10	7	4	2	4	
Vol à la tire	23	38	52	44	29	21	37	34	8	17	17	5
Vol à l'étalage	30	23	20	27	27	15	47	24	25	31	23	8
Vol par ruse	27	19	16	19	18	20	19	29	20	21	19	2
Vol de métaux	5	23	19	6	9	10	11	10	3	8	20	5
Vol sur les chantiers	46	18	9	17	10	20	7	13	5	17	15	3
Home-invasion				1	2	3	1	1		1	1	1
Vol d'animaux	2	3	7	5	1	3	3		1	3	1	
Vol de cargaison		4	3	22	3	3	4	4	13	4		

Criminalité ICT

	2000	2013	2014	2015	2016	2017	2018	2019	2020	2021	2022	2023
Fraude de cartes de paiements	1	18	20	15	28	24	36	44	21	21	25	6
Phishing		1	1		1		7	11	27	21	31	8
Ransomware								1	1	2	1	
Shouldersurfing		7		6	2	3	4	5	1	3	3	
Skimming			1		2		1	1	1		1	



FC Autre

	2000	2013	2014	2015	2016	2017	2018	2019	2020	2021	2022	2023
Violence contre les métiers d'intérêt général		3	4	4	2	8	8	11	4	2	6	1
Viol collectif				1		1	1		1			1
Graffiti	1	10	9	10	5	7	11	17	8	4	3	
Dégradation de voiture	19	140	126	115	108	91	127	131	79	93	91	15
Rixe au couteau	1		1	2	2			1	1		2	

PH Violence intrafamiliale (VIF)

	2000	2013	2014	2015	2016	2017	2018	2019	2020	2021	2022	2023
VIF: physique, dans le couple	16	68	66	57	68	63	79	67	82	82	102	26
VIF: physique, envers des descendants	2	8	14	9	9	14	14	13	11	17	15	3
VIF: physique, envers d'autres membres	65	18	12	20	20	13	20	20	18	15	19	5
VIF: sexuelle, dans le couple		1	1				1					
VIF: sexuelle, envers des descendants		5	3	1	3	5	4	3	9	2		
VIF: sexuelle, envers d'autres membres								1	1			
VIF: psychique, dans le couple	118	111	109	57	60	49	92	72	79	96	72	20
VIF: psychique, envers des descendants			4	2	1	2	3	3	2	1	2	2
VIF: psychique, envers d'autres membres		1	2	3	5	3	4	6	4	2	7	1
VIF: économique, dans le couple	1	2	2	1	2	4	7	6	2	5	7	1
VIF: économique, envers des descendants	3						2	2		1		
VIF: économique, envers d'autres membres	100	31	41	23	37	16	17	7	3	5	6	



PH Hormones et dopage

	2000	2013	2014	2015	2016	2017	2018	2019	2020	2021	2022	2023
Dopage humain		1			1	1	3	1	2	1		
Engraissement illégal	1											

PH Drogues

	2000	2013	2014	2015	2016	2017	2018	2019	2020	2021	2022	2023
Vente de cocaïne		3	2	1	2	2	1	4	4	7	3	
Import-export de cocaïne		1									1	
Production de drogues synthétiques								1				
Vente de drogues synthétiques		1	2	3	1	1		1	1			
Production de cannabis (culture)		1	1		1		5	1	4	2	3	
Vente de cannabis en grande quantité						2						
Vente-traffic d'héroïne		1						3	1	1		

PH Trafic d'armes

	2000	2013	2014	2015	2016	2017	2018	2019	2020	2021	2022	2023
Commerce et production d'arme à feu et mun.		1	1			2		2			1	
Commerce et production d'arme non à feu							1					

PH Traite des êtres humains

	2000	2013	2014	2015	2016	2017	2018	2019	2020	2021	2022	2023
TEH - exploitation économique			2	2						1		
TEH - exploitation sexuelle	1	8	5	1	3	3	2		1	3	3	



PH Violence dans l'espace public

	2000	2013	2014	2015	2016	2017	2018	2019	2020	2021	2022	2023
Violence physique (transport public)	13	4	4	4	3	5	4	2	2	5	3	
Violence physique (voie publique)	50	67	68	57	59	57	86	91	65	62	56	11
Violence physique (autre endroit public)	1	1	1	2	5	5	1	2	1	4	5	1
Violence physique (endroit accessible au public)	35	39	27	23	15	31	30	40	11	29	37	5
Violence sexuelle (transport public)	1			1	1		1			3	5	
Violence sexuelle (voie publique)	39	3	8	6	4	6		2	4	5	4	
Violence sexuelle (autre endroit public)	2						2	1		1		
Violence sexuelle (endroit accessible au public)	5	3	1	3	2	2	3	2	3	3	2	1
Violence psychique (transport public)	1	1	4	3	3	5	3	1	5	1	2	
Violence psychique (voie publique)	55	70	79	63	65	69	76	69	85	72	62	16
Violence psychique (autre endroit public)	3	5	3	4	12	3	8	7	3	7	6	1
Violence psychique (endroit accessible au public)	33	36	24	23	24	29	34	38	18	16	21	5
Vol à main armée (voie publique)	5	2	2	3	3	1	1	3	2			
Vol à main armée (autre endroit public)								1				
Vol à main armée (endroit accessible au public)	8	2	3	2	7	5	1	4	1	1	3	1
Vol avec violence sans arme (transport public)		1	1	2	2		1	2	1			
Vol avec violence sans arme (voie publique)	11	8	7	4	6	21	11	14	2	6	7	
Vol avec violence sans arme (autre endroit public)			1	2							2	
Vol avec violence sans arme (endr. acces. au pub.)	7	3	5	5	6	4	3	4	2	4	6	1



PH Autre

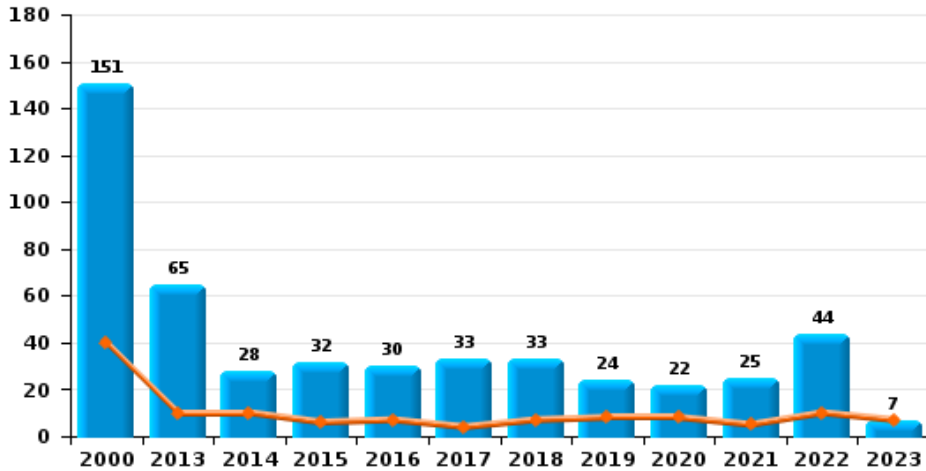
	2000	2013	2014	2015	2016	2017	2018	2019	2020	2021	2022	2023
Faux policiers			1	1				1	2	1		
Terrorisme, extrémisme et radicalisme			2	2	2				1			
Cyberharcèlement	9	14	32	32	67	75	69	94	77	90	75	8
Fraude à l'identité	18	20	28	16	13	31	25	29	40	31	40	10



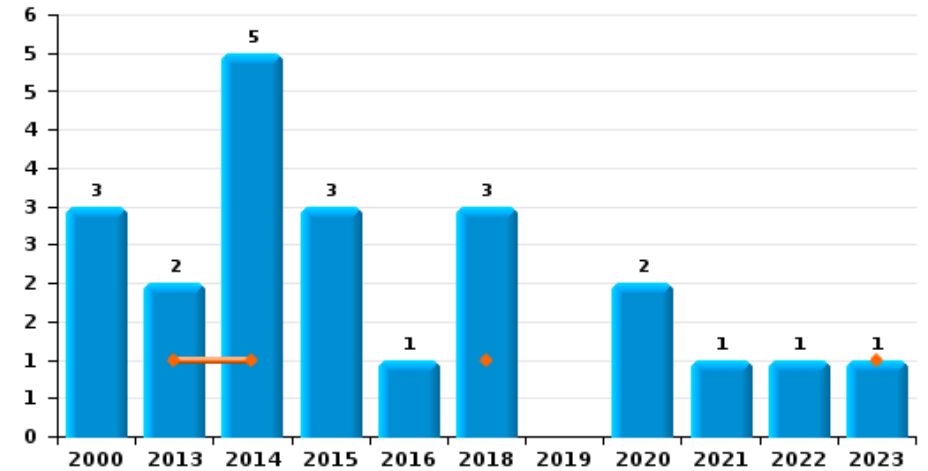
HESBAYE

Année	■
Trimestre 1	■

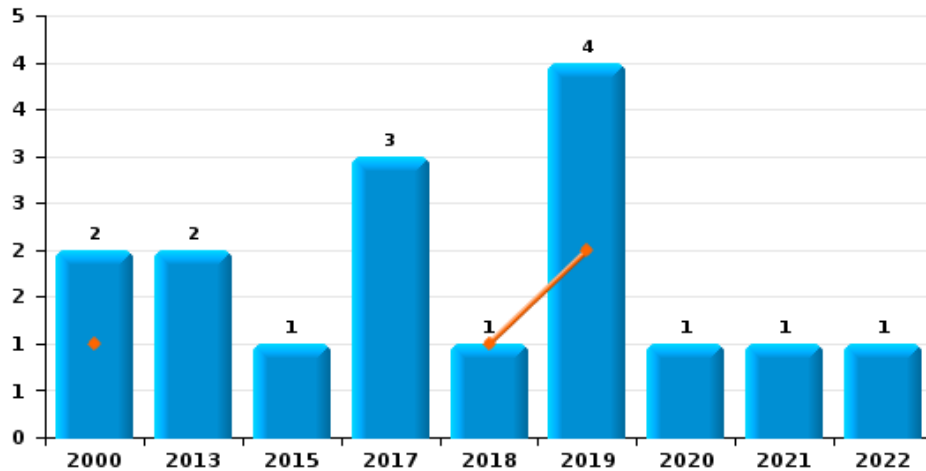
Vol de voiture



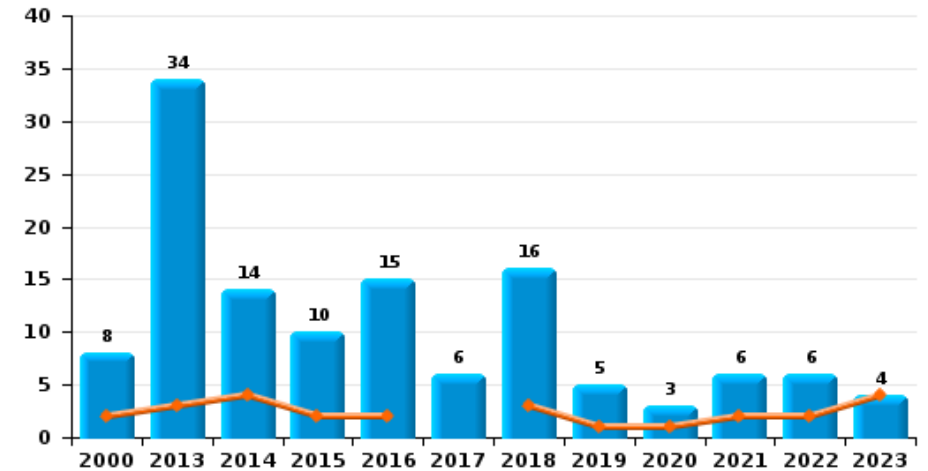
Vol de moto



Carjacking



Vol dans les garages

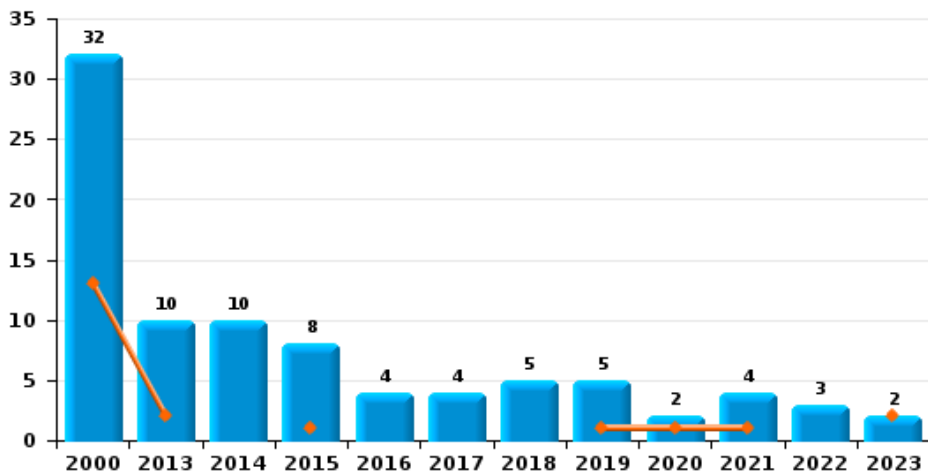




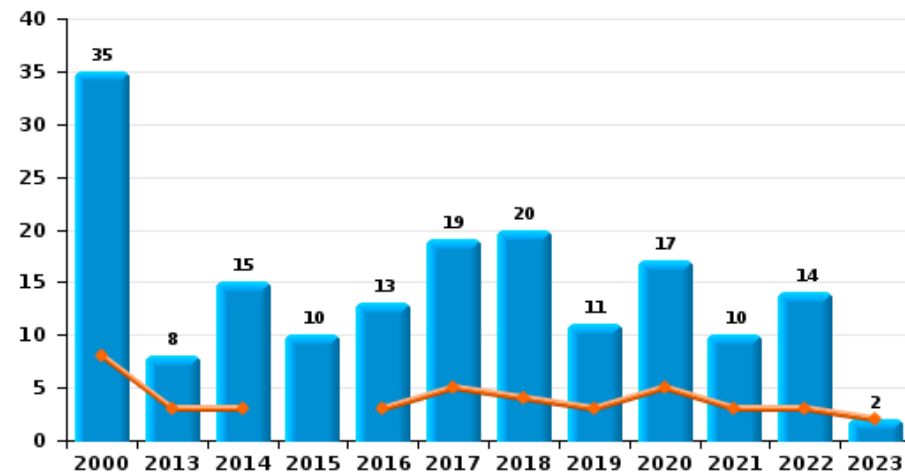
HESBAYE

Année	■
Trimestre 1	■

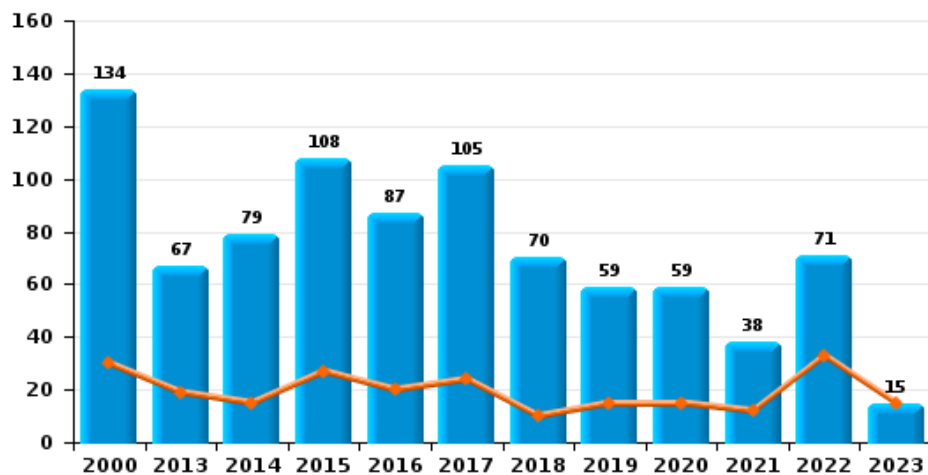
Vol de vélomoteur



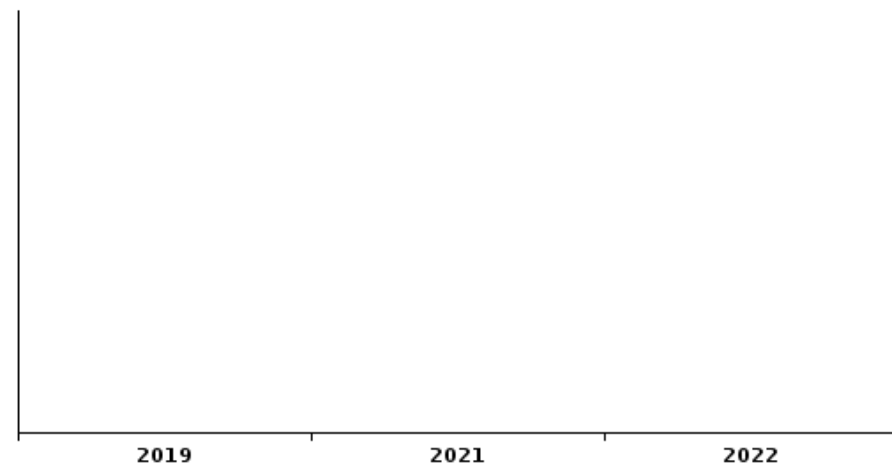
Vol de vélo



Vol dans ou sur un véhicule



Sacjacking dans une voiture

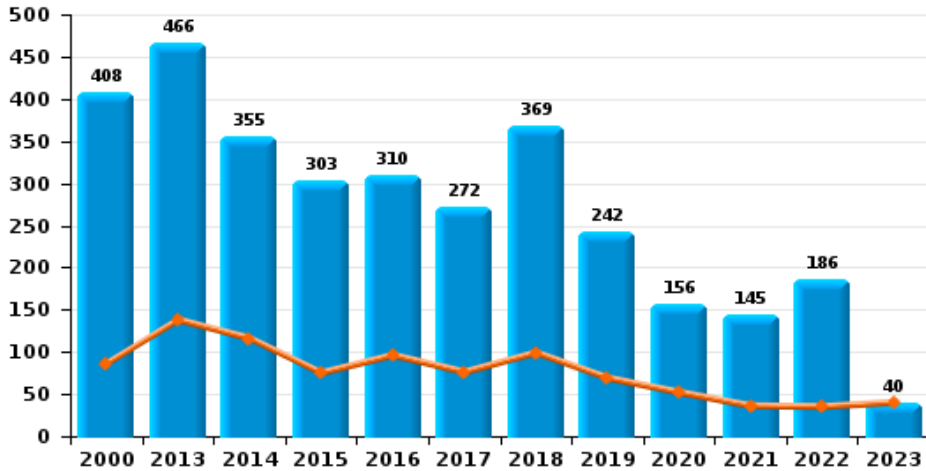




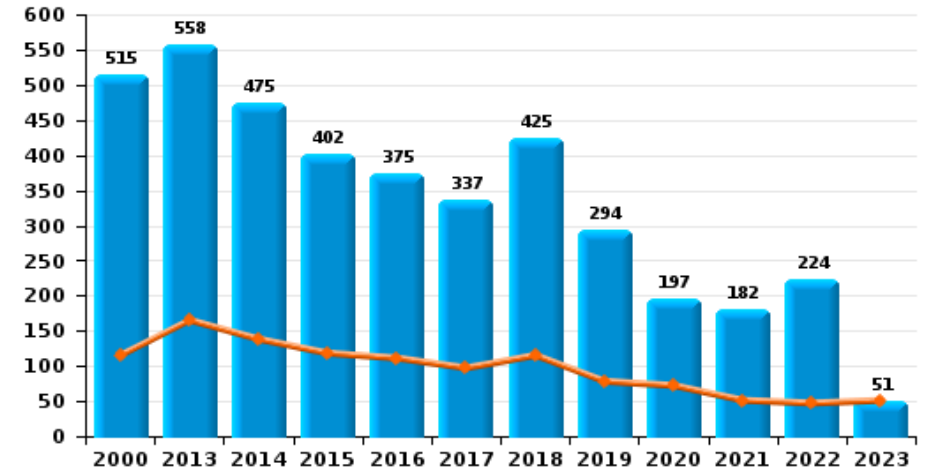
HESBAYE

Année ■
Trimestre 1 ■

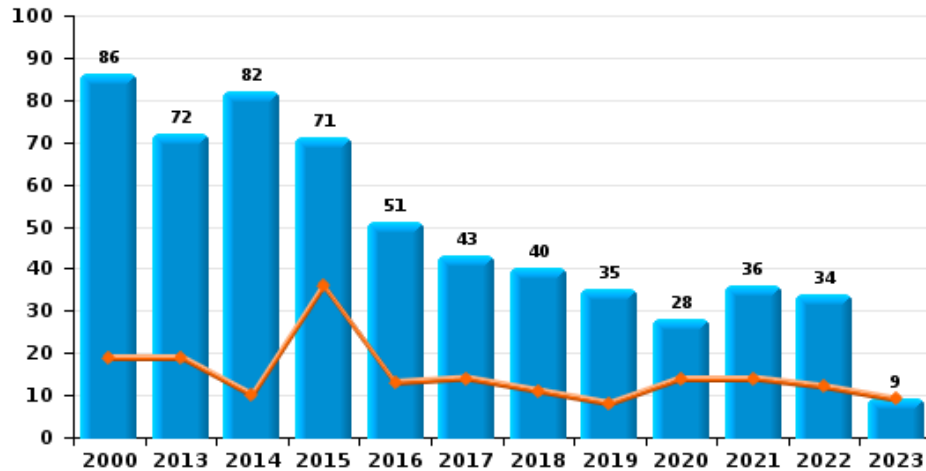
Cambriolage dans habitation



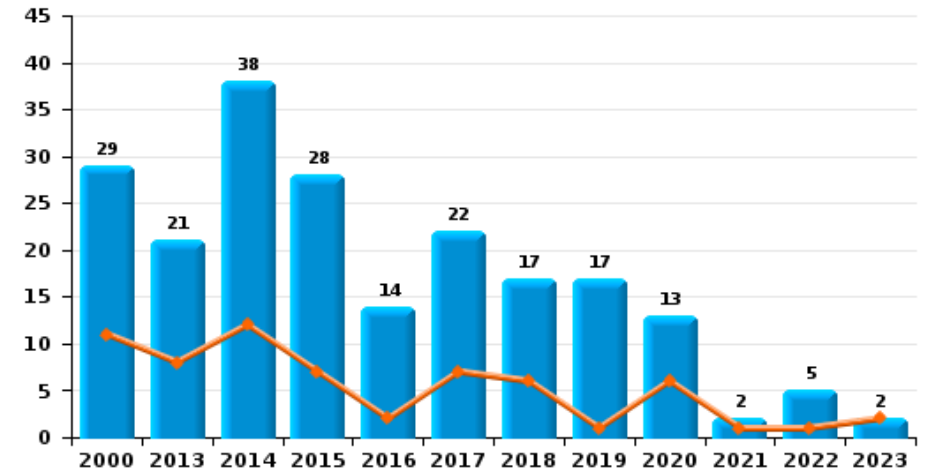
Cambriolage dans bâtiment (total)



Cambriolage ds entreprise ou commerce

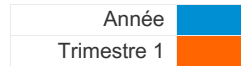


Cambriolage ds service public ou bâtiment administ

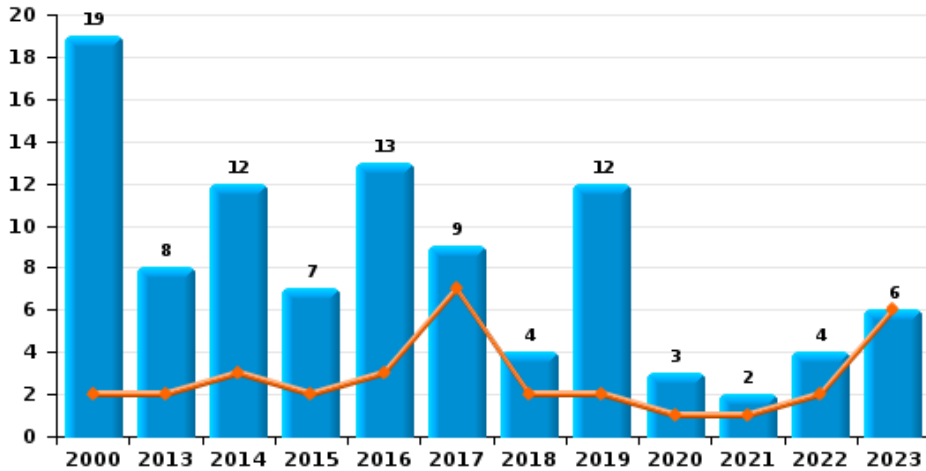




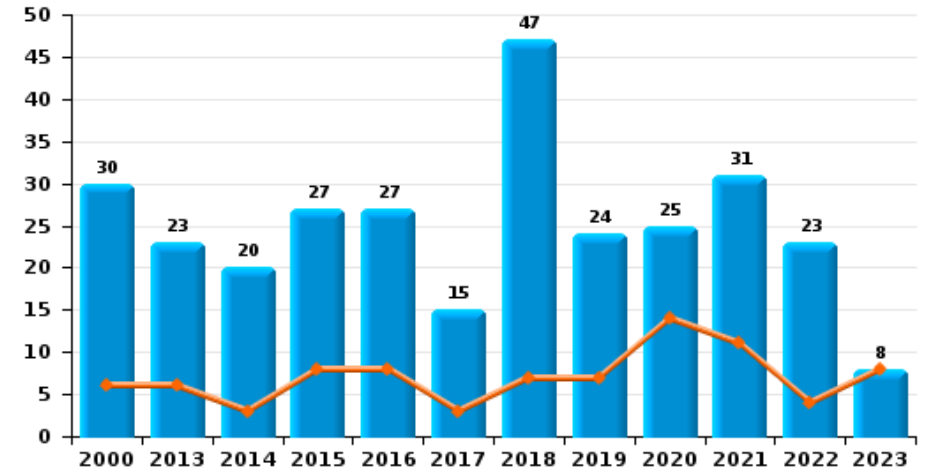
HESBAYE



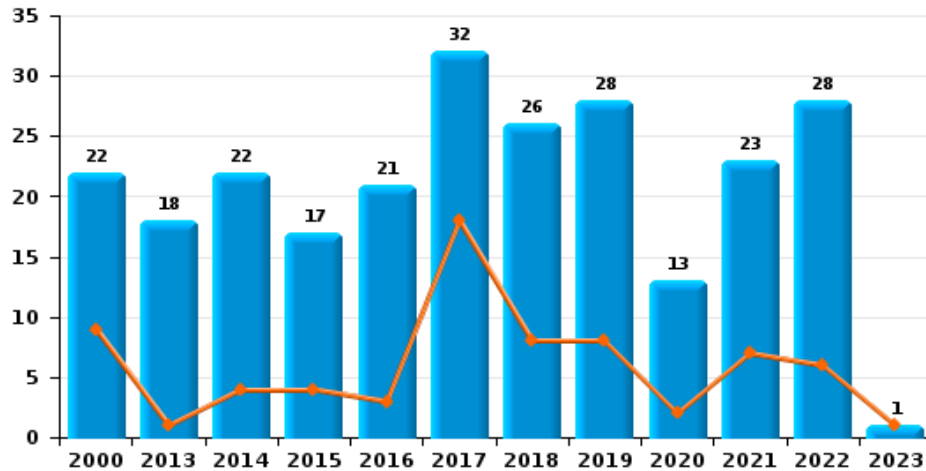
Vol à main armée



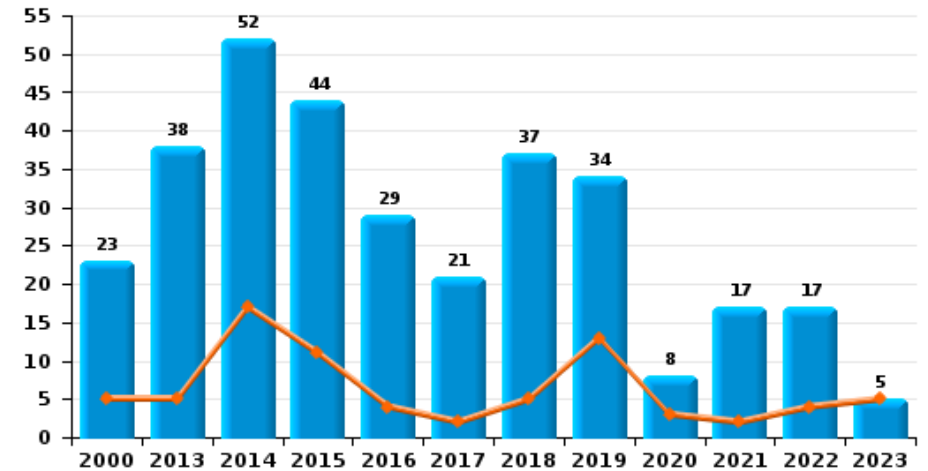
Vol à l'étalage



Vol avec violence sans arme

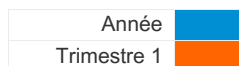


Vol à la tire

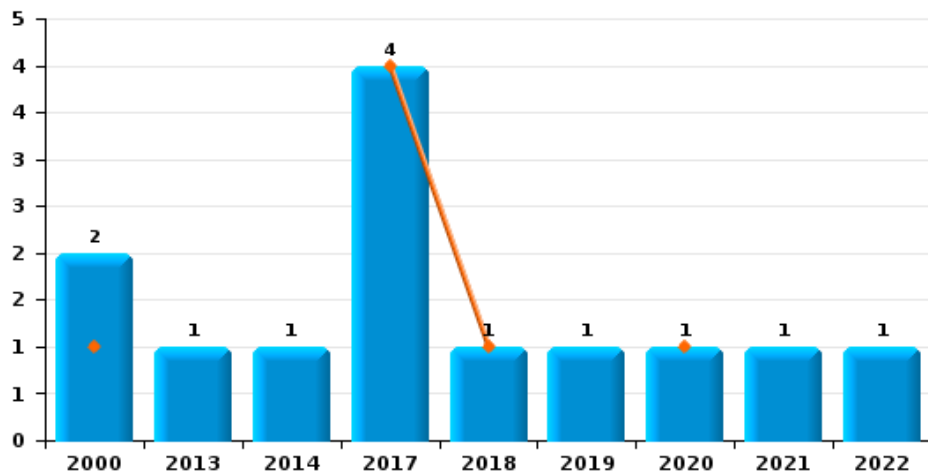




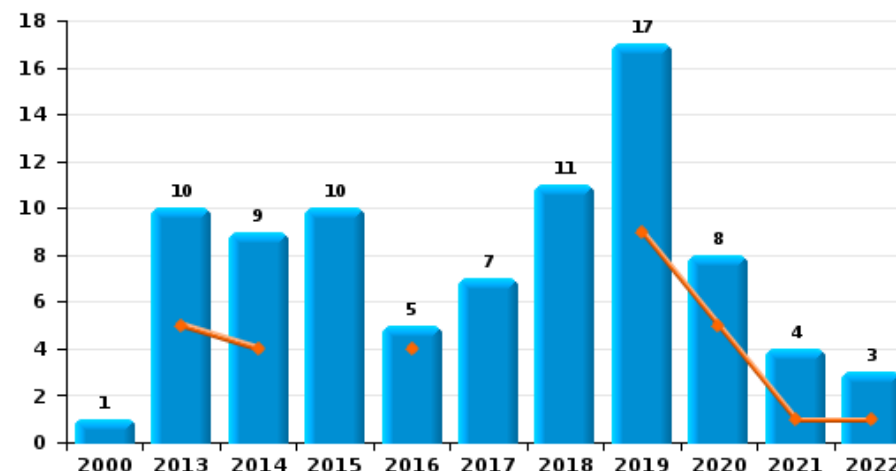
HESBAYE



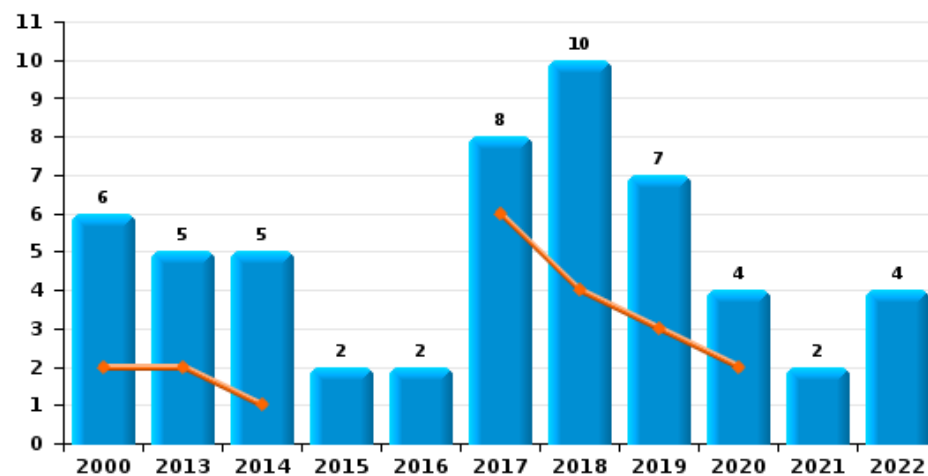
Arrachage de sac à main



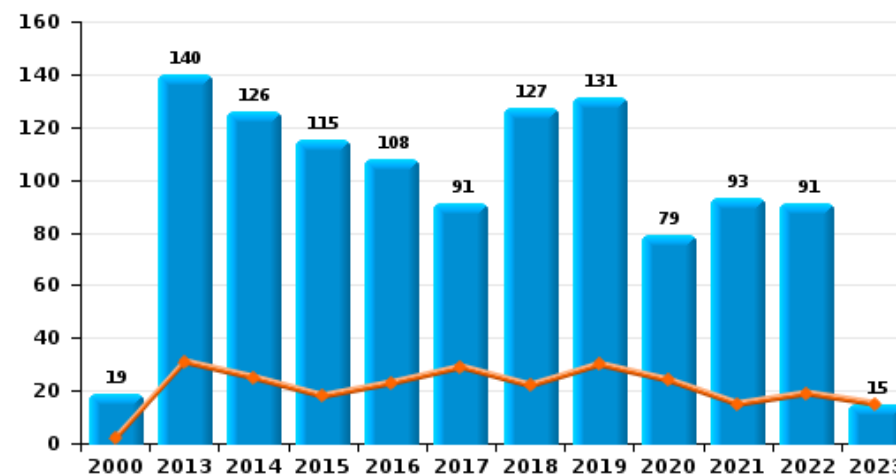
Graffiti



Vol à l'arraché



Dégradation de voiture





HESBAYE

FC Vol moyen de transport

		2000	2013	2014	2015	2016	2017	2018	2019	2020	2021	2022	2023
Vol de voiture	Trim 1	40	10	10	6	7	4	7	8	8	5	10	7
	Trim 2	37	15	7	7	8	10	9	5	3	5	7	
	Trim 3	29	20	7	6	5	8	6	7	6	8	6	
	Trim 4	45	20	4	13	10	11	11	4	5	7	21	
	Total	151	65	28	32	30	33	33	24	22	25	44	7
Vol de moto	Trim 1		1	1				1					1
	Trim 2	1		1		1		2		1	1		
	Trim 3	1		3	1					1		1	
	Trim 4	1	1		2								
	Total	3	2	5	3	1		3		2	1	1	1
Carjacking	Trim 1	1						1	2				
	Trim 2		1				1		1				
	Trim 3	1	1				1		1	1			
	Trim 4				1		1				1	1	
	Total	2	2		1		3	1	4	1	1	1	
Homejacking	Trim 3										1		
	Trim 4				1	1							
	Total				1	1					1		
Vol dans les garages	Trim 1	2	3	4	2	2		3	1	1	2	2	4
	Trim 2	3	6	5	3	5	2	3	1		1		
	Trim 3	2	10	2	2	2	1	3	3	2	1	2	
	Trim 4	1	15	3	3	6	3	7			2	2	
	Total	8	34	14	10	15	6	16	5	3	6	6	4



FC Vol moyen de transport

		2000	2013	2014	2015	2016	2017	2018	2019	2020	2021	2022	2023
Vol de vélomoteur	Trim 1	13	2		1				1	1	1		2
	Trim 2	5	5	4		2			2		1	1	
	Trim 3	9	3	4	7	1	3	3	2	1		1	
	Trim 4	5		2		1	1	2			2	1	
	Total	32	10	10	8	4	4	5	5	2	4	3	2
Vol de vélo	Trim 1	8	3	3		3	5	4	3	5	3	3	2
	Trim 2	6	3	3	1	1	4	3	2	1	2	6	
	Trim 3	10	1	7	5	8	2	4	2	10	3	2	
	Trim 4	11	1	2	4	1	8	9	4	1	2	3	
	Total	35	8	15	10	13	19	20	11	17	10	14	2



FC Cambriolage

		2000	2013	2014	2015	2016	2017	2018	2019	2020	2021	2022	2023
Cambriolage dans habitation	Trim 1	86	138	116	75	96	76	99	69	52	36	35	40
	Trim 2	101	112	84	69	72	56	85	64	20	21	35	
	Trim 3	99	79	68	72	31	47	75	58	47	28	39	
	Trim 4	122	137	87	87	111	93	110	51	37	60	77	
	Total	408	466	355	303	310	272	369	242	156	145	186	40
Cambriolage ds entreprise ou commerce	Trim 1	19	19	10	36	13	14	11	8	14	14	12	9
	Trim 2	15	21	34	14	14	7	16	11	5	5	7	
	Trim 3	27	12	17	14	8	14	5	7	8	10	8	
	Trim 4	25	20	21	7	16	8	8	9	1	7	7	
	Total	86	72	82	71	51	43	40	35	28	36	34	9
Cambriolage ds service public ou bâtiment administ	Trim 1	11	8	12	7	2	7	6	1	6	1	1	2
	Trim 2	5	5	16	15	4	5	5	8	2	1	3	
	Trim 3	9	2	2		5	3	4	3	3			
	Trim 4	4	6	8	6	3	7	2	5	2		1	
	Total	29	21	38	28	14	22	17	17	13	2	5	2
Vol au bélier	Trim 1									1			
	Trim 2									1			
	Trim 3					1		1					
	Trim 4					1							
	Total					2		1		2			
Cambriolage dans bâtiment (total)	Trim 1	115	165	138	118	111	97	115	78	72	51	47	51
	Trim 2	120	137	134	98	90	68	106	83	27	27	45	
	Trim 3	134	93	87	86	44	64	84	68	58	37	47	
	Trim 4	146	163	116	100	130	108	120	65	40	67	85	
	Total	515	558	475	402	375	337	425	294	197	182	224	51



FC Vol autre

		2000	2013	2014	2015	2016	2017	2018	2019	2020	2021	2022	2023
Vol à main armée	Trim 1	2	2	3	2	3	7	2	2	1	1	2	6
	Trim 2	8	2	4	2	7	1		4			1	
	Trim 3	4	2	1	1	2	1	1	6	2	1		
	Trim 4	5	2	4	2	1		1				1	
	Total	19	8	12	7	13	9	4	12	3	2	4	6
Vol avec violence sans arme	Trim 1	9	1	4	4	3	18	8	8	2	7	6	1
	Trim 2	3	8	6	1	5	4	6	9	5	4	5	
	Trim 3	5	4	8	5	7	7	7	9	2	4	12	
	Trim 4	5	5	4	7	6	3	5	2	4	8	5	
	Total	22	18	22	17	21	32	26	28	13	23	28	1
Vol dans ou sur un véhicule	Trim 1	30	19	15	27	20	24	10	15	15	12	33	15
	Trim 2	25	15	15	37	31	34	15	18	8	6	20	
	Trim 3	25	21	26	19	20	30	26	11	13	9	7	
	Trim 4	54	12	23	25	16	17	19	15	23	11	11	
	Total	134	67	79	108	87	105	70	59	59	38	71	15
Vol d'armes et explosifs	Trim 1		3	1	2	1	2	4	3				
	Trim 2		3	1			2	3	5				
	Trim 3	2	3	4	2	1	2	2	1	3	1		
	Trim 4	2	7	3	4	4		4	1		1	2	
	Total	4	16	9	8	6	6	13	10	3	2	2	
Arrachage de sac à main	Trim 1	1					4	1		1			
	Trim 2		1								1		
	Trim 3	1		1					1			1	
	Total	2	1	1			4	1	1	1	1	1	



FC Vol autre

		2000	2013	2014	2015	2016	2017	2018	2019	2020	2021	2022	2023
Vol à l'arraché	Trim 1	2	2	1			6	4	3	2			
	Trim 2		1	1			1	2	1		1	1	
	Trim 3	3		1	1	2	1	4	1	1		2	
	Trim 4	1	2	2	1				2	1	1	1	
	Total	6	5	5	2	2	8	10	7	4	2	4	
Vol à la tire	Trim 1	5	5	17	11	4	2	5	13	3	2	4	5
	Trim 2	4	13	12	14	8	8	8	13	1	2	4	
	Trim 3	10	5	7	10	8	6	9	4	2	6	4	
	Trim 4	4	15	16	9	9	5	15	4	2	7	5	
	Total	23	38	52	44	29	21	37	34	8	17	17	5
Vol à l'étalage	Trim 1	6	6	3	8	8	3	7	7	14	11	4	8
	Trim 2	8	3	2	8	10	6	9	7		8	9	
	Trim 3	6	5	9	4	3	3	11	5	8	4	5	
	Trim 4	10	9	6	7	6	3	20	5	3	8	5	
	Total	30	23	20	27	27	15	47	24	25	31	23	8
Vol par ruse	Trim 1	7	8	2	2		3	3	11	3	6	1	2
	Trim 2	4	6	3	7	4	4	3	10	7	5	3	
	Trim 3	5	1	7	3	10	5	6	2	6	2	9	
	Trim 4	11	4	4	7	4	8	7	6	4	8	6	
	Total	27	19	16	19	18	20	19	29	20	21	19	2
Vol de métaux	Trim 1	3	6	8	1	2	1	3	4	1	1	6	5
	Trim 2		10	3	1	2	2	1	1		2	4	
	Trim 3	2	2	5	1	4	3	6	5		5	5	
	Trim 4		5	3	3	1	4	1		2		5	
	Total	5	23	19	6	9	10	11	10	3	8	20	5



FC Vol autre

		2000	2013	2014	2015	2016	2017	2018	2019	2020	2021	2022	2023
Vol sur les chantiers	Trim 1	12	1	3	3		9	1	1	1	2	3	3
	Trim 2	9	11	1	4	1	3	3	5	1	2	7	
	Trim 3	12	2	2	4	5	5	2	6	1	4	2	
	Trim 4	13	4	3	6	4	3	1	1	2	9	3	
	Total	46	18	9	17	10	20	7	13	5	17	15	3
Home-invasion	Trim 1				1	1	2				1		1
	Trim 2								1				
	Trim 3				1								
	Trim 4					1	1					1	
	Total				1	2	3	1	1		1	1	1
Vol d'animaux	Trim 1			1	2		2						
	Trim 2			3				2			1		
	Trim 3	2	2	1	1		1	1		1	2		
	Trim 4		1	2	2	1						1	
	Total	2	3	7	5	1	3	3		1	3	1	
Vol de cargaison	Trim 1		4	1	5		2		1	4	2		
	Trim 2				10			1	1	2			
	Trim 3				4		1	1		5	1		
	Trim 4			2	3	3		2	2	2	1		
	Total		4	3	22	3	3	4	4	13	4		



Criminalité ICT

		2000	2013	2014	2015	2016	2017	2018	2019	2020	2021	2022	2023
Fraude de cartes de paiements	Trim 1		4	5	2	4	8	6	20	5	8	9	6
	Trim 2		9	6	5	12	2	7	9	3	5	7	
	Trim 3		1	4	7	8	10	9	5	6	2	6	
	Trim 4	1	4	5	1	4	4	14	10	7	6	3	
Total		1	18	20	15	28	24	36	44	21	21	25	6
Phishing	Trim 1								4	2	7	8	8
	Trim 2		1					2	2	7	3	5	
	Trim 3							1	2	6	5	8	
	Trim 4			1		1		4	3	12	6	10	
Total			1	1		1		7	11	27	21	31	8
Ransomware	Trim 1									1	1		
	Trim 4								1		1	1	
Total									1	1	2	1	
Shouldersurfing	Trim 1		1			1	3		2		1	1	
	Trim 2		2		1				2			1	
	Trim 3		1		4	1		1			1	1	
	Trim 4		3		1			3	1	1	1		
Total			7		6	2	3	4	5	1	3	3	
Skimming	Trim 1											1	
	Trim 2					2							
	Trim 3								1	1			
	Trim 4			1				1					
Total				1		2		1	1	1		1	



FC Autre

		2000	2013	2014	2015	2016	2017	2018	2019	2020	2021	2022	2023
Violence contre les métiers d'intérêt général	Trim 1		1	3	1		3	1	1	1			1
	Trim 2		1			1	2	2	3		1	2	
	Trim 3		1		2		1	2	4		1	1	
	Trim 4			1	1	1	2	3	3	3		3	
	Total			3	4	4	2	8	8	11	4	2	6
Viol collectif	Trim 1												1
	Trim 2						1						
	Trim 3				1					1			
	Trim 4							1					
	Total				1		1	1		1			1
Graffiti	Trim 1		5	4		4			9	5	1	1	
	Trim 2		3	1	1		1	2	1	3	1	1	
	Trim 3	1	1	3			4	4	3		1	1	
	Trim 4		1	1	9	1	2	5	4		1		
	Total	1	10	9	10	5	7	11	17	8	4	3	
Dégradation de voiture	Trim 1	2	31	25	18	23	29	22	30	24	15	19	15
	Trim 2	2	38	39	19	41	17	40	37	16	23	27	
	Trim 3	9	40	35	35	26	20	30	33	24	17	26	
	Trim 4	6	31	27	43	18	25	35	31	15	38	19	
	Total	19	140	126	115	108	91	127	131	79	93	91	15
Rixe au couteau	Trim 1				1	1							
	Trim 2	1		1						1		1	
	Trim 3								1			1	
	Trim 4				1	1							
	Total	1		1	2	2			1	1		2	



PH Violence intrafamiliale (VIF)

		2000	2013	2014	2015	2016	2017	2018	2019	2020	2021	2022	2023
VIF: physique, dans le couple	Trim 1	1	13	21	21	12	10	14	14	24	17	32	26
	Trim 2	8	16	20	11	19	20	23	18	20	25	33	
	Trim 3	3	28	14	10	21	18	21	13	23	21	15	
	Trim 4	4	11	11	15	16	15	21	22	15	19	22	
Total		16	68	66	57	68	63	79	67	82	82	102	26
VIF: physique, envers des descendants	Trim 1	1	2	2	4	2	5	5	3	2	3	2	3
	Trim 2		1	4	1	1	7	3	2	2	5	3	
	Trim 3		2	3	3	5			3	3	5	6	
	Trim 4	1	3	5	1	1	2	6	5	4	4	4	
Total		2	8	14	9	9	14	14	13	11	17	15	3
VIF: physique, envers d'autres membres	Trim 1	12	4	2	6	8	3	7	4	2	4	1	5
	Trim 2	22	2	3	2	5	3	4	6	4	3	6	
	Trim 3	14	7	2	7	5	4	3	6	4	3	6	
	Trim 4	17	5	5	5	2	3	6	4	8	5	6	
Total		65	18	12	20	20	13	20	20	18	15	19	5
VIF: sexuelle, dans le couple	Trim 1		1	1									
	Trim 3							1					
Total			1	1				1					
VIF: sexuelle, envers des descendants	Trim 1		1			1	2		2	5	1		
	Trim 2				1		2	2		1	1		
	Trim 3		2	2		1		2	1	1			
	Trim 4		2	1		1	1			2			
Total			5	3	1	3	5	4	3	9	2		
VIF: sexuelle, envers d'autres membres	Trim 1									1			
	Trim 4								1				
Total									1	1			



PH Violence intrafamiliale (VIF)

		2000	2013	2014	2015	2016	2017	2018	2019	2020	2021	2022	2023
VIF: psychique, dans le couple	Trim 1	31	23	31	13	19	10	21	13	20	11	27	20
	Trim 2	32	31	22	22	12	2	25	18	19	22	9	
	Trim 3	25	25	27	14	15	14	24	14	20	37	18	
	Trim 4	30	32	29	8	14	23	22	27	20	26	18	
	Total	118	111	109	57	60	49	92	72	79	96	72	20
VIF: psychique, envers des descendants	Trim 1							1		1			2
	Trim 2								3				
	Trim 3			2	1		2			1		1	
	Trim 4			2	1	1		2			1	1	
	Total			4	2	1	2	3	3	2	1	2	2
VIF: psychique, envers d'autres membres	Trim 1				1		2		3	1	2	1	1
	Trim 2				2	2		1		1		1	
	Trim 3		1				1	1	1	2		1	
	Trim 4			2		3		2	2			4	
	Total		1	2	3	5	3	4	6	4	2	7	1
VIF: économique, dans le couple	Trim 1	1					1		1	1	2		1
	Trim 2			1			1		3			5	
	Trim 3		1	1	1		2	2	1	1	3	1	
	Trim 4		1			2		5	1			1	
	Total	1	2	2	1	2	4	7	6	2	5	7	1
VIF: économique, envers des descendants	Trim 1							1					
	Trim 2	1							1				
	Trim 3	2									1		
	Trim 4							1	1				
	Total	3						2	2		1		



PH Violence intrafamiliale (VIF)

		2000	2013	2014	2015	2016	2017	2018	2019	2020	2021	2022	2023
VIF: économique, envers d'autres membres	Trim 1	25	9	12	5	11	6	7	3	1		2	
	Trim 2	25	6	14	6	12	4	3		1	1	2	
	Trim 3	21	8	8	7	9	4	3	2	1	3	1	
	Trim 4	29	8	7	5	5	2	4	2		1	1	
Total		100	31	41	23	37	16	17	7	3	5	6	



PH Hormones et dopage

		2000	2013	2014	2015	2016	2017	2018	2019	2020	2021	2022	2023
Dopage humain	Trim 1							1	1	1	1		
	Trim 2				1	1				1			
	Trim 3		1										
	Trim 4							2					
	Total		1			1	1	3	1	2	1		
Engraissement illégal	Trim 1	1											
	Total	1											



PH Drogues

		2000	2013	2014	2015	2016	2017	2018	2019	2020	2021	2022	2023
Vente de cocaïne	Trim 1			1					1	1	2	1	
	Trim 2		2			1	1	1	1	2	1		
	Trim 3						1		2	1	3	1	
	Trim 4		1	1	1	1					1	1	
	Total		3	2	1	2	2	1	4	4	7	3	
Import-export de cocaïne	Trim 2		1										
	Trim 4											1	
	Total		1									1	
Production de drogues synthétiques	Trim 1								1				
	Total								1				
Vente de drogues synthétiques	Trim 1				1	1							
	Trim 2				1		1			1			
	Trim 3			1					1				
	Trim 4		1	1	1								
	Total		1	2	3	1	1		1	1			
Production de cannabis (culture)	Trim 1			1				3	1		1	2	
	Trim 2					1		1		2		1	
	Trim 3		1							2	1		
	Trim 4							1					
	Total		1	1		1		5	1	4	2	3	
Vente de cannabis en grande quantité	Trim 2						1						
	Trim 4						1						
	Total						2						



PH Drogues

		2000	2013	2014	2015	2016	2017	2018	2019	2020	2021	2022	2023
Vente-traffic d héroïne	Trim 1										1		
	Trim 2								1	1			
	Trim 3								2				
	Trim 4		1										
Total			1						3	1	1		



PH Trafic d'armes

		2000	2013	2014	2015	2016	2017	2018	2019	2020	2021	2022	2023
Commerce et production d'arme à feu et mun.	Trim 1			1					2				
	Trim 2						1						
	Trim 3		1				1						
	Trim 4											1	
Total			1	1			2		2			1	
Commerce et production d'arme non à feu	Trim 1							1					
	Total							1					



PH Traite des êtres humains

		2000	2013	2014	2015	2016	2017	2018	2019	2020	2021	2022	2023
TEH - exploitation économique	Trim 2			1	1								
	Trim 3				1						1		
	Trim 4			1									
	Total			2	2						1		
TEH - exploitation sexuelle	Trim 1	1	3	2	1	1							
	Trim 2			1		1	2	1		1	1	2	
	Trim 3		1	1				1			1		
	Trim 4		4	1		1	1				1	1	
Total	1	8	5	1	3	3	2		1	3	3		



PH Violence dans l'espace public

		2000	2013	2014	2015	2016	2017	2018	2019	2020	2021	2022	2023
Violence physique (transport public)	Trim 1	7		2	1		2	1			1	1	
	Trim 2	3	1	1	2	2	1				1		
	Trim 3	3	1	1		1	1	1		1			
	Trim 4		2		1		1	2	2	1	3	2	
	Total	13	4	4	4	3	5	4	2	2	5	3	
Violence physique (voie publique)	Trim 1	12	12	19	13	14	12	18	19	12	13	9	11
	Trim 2	11	17	22	12	14	16	23	28	15	11	16	
	Trim 3	19	21	19	13	21	15	25	19	22	22	16	
	Trim 4	8	17	8	19	10	14	20	25	16	16	15	
	Total	50	67	68	57	59	57	86	91	65	62	56	11
Violence physique (autre endroit public)	Trim 1		1	1		2					1	1	1
	Trim 2					1			1		2	2	
	Trim 3	1			1	1	4		1	1		1	
	Trim 4				1	1	1	1			1	1	
	Total	1	1	1	2	5	5	1	2	1	4	5	1
Violence physique (endroit accessible au public)	Trim 1	10	11	7	4	2	6	7	8	5	7	7	5
	Trim 2	7	9	4	9	5	7	6	14	2	4	9	
	Trim 3	10	10	5	5	5	8	3	10	2	7	7	
	Trim 4	8	9	11	5	3	10	14	8	2	11	14	
	Total	35	39	27	23	15	31	30	40	11	29	37	5
Violence sexuelle (transport public)	Trim 1					1						3	
	Trim 2	1									1		
	Trim 3										1	1	
	Trim 4				1			1			1	1	
	Total	1			1	1		1			3	5	



PH Violence dans l'espace public

		2000	2013	2014	2015	2016	2017	2018	2019	2020	2021	2022	2023
Violence sexuelle (voie publique)	Trim 1	9		3	2	1	2			2	3	1	
	Trim 2	12	1	1	1	1	1		1	1			
	Trim 3	13		2	1		2		1		1		
	Trim 4	5	2	2	2	2	1			1	1	3	
	Total	39	3	8	6	4	6		2	4	5	4	
Violence sexuelle (autre endroit public)	Trim 1										1		
	Trim 3							1					
	Trim 4	2						1	1				
	Total	2						2	1		1		
Violence sexuelle (endroit accessible au public)	Trim 1		1		1			1					1
	Trim 2		1	1	1		1	1		1	2		
	Trim 3		1			1			1	1			
	Trim 4	5			1	1	1	1	1	1	1	2	
	Total	5	3	1	3	2	2	3	2	3	3	2	1
Violence psychique (transport public)	Trim 1	1		1	3	1	1	2	1	2	1		
	Trim 2			2								1	
	Trim 3					1	2			3		1	
	Trim 4		1	1		1	2	1					
	Total	1	1	4	3	3	5	3	1	5	1	2	
Violence psychique (voie publique)	Trim 1	17	21	13	8	15	27	13	19	18	9	19	16
	Trim 2	17	17	25	17	22	15	24	20	22	14	20	
	Trim 3	11	14	24	18	22	13	22	16	24	28	13	
	Trim 4	10	18	17	20	6	14	17	14	21	21	10	
	Total	55	70	79	63	65	69	76	69	85	72	62	16



PH Violence dans l'espace public

		2000	2013	2014	2015	2016	2017	2018	2019	2020	2021	2022	2023
Violence psychique (autre endroit public)	Trim 1	2	3	2	3	2	1	1	2		3		1
	Trim 2			1		7	1	1	1	1	2	1	
	Trim 3		2		1	1		3	3		1	2	
	Trim 4	1				2	1	3	1	2	1	3	
	Total	3	5	3	4	12	3	8	7	3	7	6	1
Violence psychique (endroit accessible au public)	Trim 1	12	6	4	4	6	8	8	5	4	4	5	5
	Trim 2	10	14	2	8	7	8	7	9	4	2	2	
	Trim 3	4	10	9	3	7	3	7	11	3	5	8	
	Trim 4	7	6	9	8	4	10	12	13	7	5	6	
	Total	33	36	24	23	24	29	34	38	18	16	21	5
Vol à main armée (voie publique)	Trim 1			1		1	1	1	1	1			
	Trim 2	1				1			1				
	Trim 3	3	2		1	1			1	1			
	Trim 4	1		1	2								
	Total	5	2	2	3	3	1	1	3	2			
Vol à main armée (autre endroit public)	Trim 3								1				
Total									1				
Vol à main armée (endroit accessible au public)	Trim 1	2		2	1	1	4	1	1			2	1
	Trim 2	3			1	5	1		2			1	
	Trim 3	1		1					1	1	1		
	Trim 4	2	2			1							
	Total	8	2	3	2	7	5	1	4	1	1	3	1
Vol avec violence sans arme (transport public)	Trim 1			1	2			1					
	Trim 2		1			1			1				
	Trim 3								1				
	Trim 4					1				1			
	Total		1	1	2	2		1	2	1			



PH Violence dans l'espace public

		2000	2013	2014	2015	2016	2017	2018	2019	2020	2021	2022	2023
Vol avec violence sans arme (voie publique)	Trim 1	5	1	1			15	4	4			2	
	Trim 2	1	3	1		1	2	2	3	1		1	
	Trim 3	3		3		5	3	3	6		3	2	
	Trim 4	2	4	2	4		1	2	1	1	3	2	
Total		11	8	7	4	6	21	11	14	2	6	7	
Vol avec violence sans arme (autre endroit public)	Trim 1			1								1	
	Trim 2											1	
	Trim 3				2								
Total				1	2							2	
Vol avec violence sans arme (endr. acces. au pub.)	Trim 1	2			1	1	2		1	1	2	2	1
	Trim 2	2	1	3	1	2		1	2		1	2	
	Trim 3	1	1	1	2	2	2	1	1	1		2	
	Trim 4	2	1	1	1	1		1			1		
Total		7	3	5	5	6	4	3	4	2	4	6	1



PH Autre

		2000	2013	2014	2015	2016	2017	2018	2019	2020	2021	2022	2023
Faux policiers	Trim 1								1				
	Trim 2			1									
	Trim 3									2			
	Trim 4				1						1		
	Total			1	1					1	2	1	
Terrorisme, extrémisme et radicalisme	Trim 1				2					1			
	Trim 2			2		1							
	Trim 3					1							
	Total			2	2	2				1			
Cyberharcèlement	Trim 1	1	6	10	13	9	23	12	21	26	23	23	8
	Trim 2	2	4	3	8	23	18	16	31	12	23	22	
	Trim 3	1	3	5	8	22	16	16	20	24	19	11	
	Trim 4	5	1	14	3	13	18	25	22	15	25	19	
	Total	9	14	32	32	67	75	69	94	77	90	75	8
Fraude à l'identité	Trim 1	3	4	5	1	4	12	5	5	9	7	9	10
	Trim 2	3	8	5	1	4	5	8	8	14	7	11	
	Trim 3	10	4	8	8		8	8	11	10	9	11	
	Trim 4	2	4	10	6	5	6	4	5	7	8	9	
	Total	18	20	28	16	13	31	25	29	40	31	40	10



HESBAYE

2022

FC Vol moyen de transport

	Jan	Fév	Mar	Avr	Mai	Juin	Juil	Août	Sep	Oct	Nov	Déc	Total
Vol de voiture	2	2	6	4	2	1	2	2	2	12	5	4	44
Vol de moto							1						1
Carjacking										1			1
Vol dans les garages	1	1					1		1	1	1		6
Vol de vélomoteur					1		1				1		3
Vol de vélo	1		2	1	2	3	1	1		1	1	1	14

FC Cambriolage

	Jan	Fév	Mar	Avr	Mai	Juin	Juil	Août	Sep	Oct	Nov	Déc	Total
Cambriolage dans habitation	16	10	9	16	8	11	10	14	15	15	42	20	186
Cambriolage ds entreprise ou commerce	4	4	4	4	2	1	2	3	3	4	2	1	34
Cambriolage ds service public ou bâtiment administ	1				3							1	5
Cambriolage dans bâtiment (total)	21	13	13	20	13	12	12	17	18	19	44	22	224



FC Vol autre

	Jan	Fév	Mar	Avr	Mai	Juin	Juil	Août	Sep	Oct	Nov	Déc	Total
Vol à main armée		1	1	1							1		4
Vol avec violence sans arme	2	4		2	2	1	3	7	2	4	1		28
Vol dans ou sur un véhicule	17	12	4	8	4	8	2	3	2	4	6	1	71
Vol d'armes et explosifs											2		2
Arrachage de sac à main								1					1
Vol à l'arraché					1			1	1	1			4
Vol à la tire	1	1	2	1		3	1	2	1	3	1	1	17
Vol à l'étalage		2	2	5	3	1	2	1	2	1	1	3	23
Vol par ruse			1		3		5	3	1	1	3	2	19
Vol de métaux	1	2	3	1	1	2	1	1	3	1	4		20
Vol sur les chantiers	1		2	4	2	1		1	1	1	1	1	15
Home-invasion											1		1
Vol d'animaux										1			1

Criminalité ICT

	Jan	Fév	Mar	Avr	Mai	Juin	Juil	Août	Sep	Oct	Nov	Déc	Total
Fraude de cartes de paiements	2	3	4	4	1	2	3	3		1	1	1	25
Phishing	1	3	4	3	1	1	1	2	5	5	3	2	31
Ransomware										1			1
Shouldersurfing			1	1				1					3
Skimming			1										1

FC Autre

	Jan	Fév	Mar	Avr	Mai	Juin	Juil	Août	Sep	Oct	Nov	Déc	Total
Violence contre les métiers d'intérêt général				1		1		1		1	1	1	6
Graffiti			1			1	1						3
Dégradation de voiture	5	5	9	9	8	10	6	13	7	6	5	8	91
Rixe au couteau				1				1					2



PH Violence intrafamiliale (VIF)

	Jan	Fév	Mar	Avr	Mai	Juin	Juil	Août	Sep	Oct	Nov	Déc	Total
VIF: physique, dans le couple	11	12	9	12	11	10	3	6	6	8	4	10	102
VIF: physique, envers des descendants	1	1		2		1	1	3	2	4			15
VIF: physique, envers d'autres membres		1			2	4	2	3	1	1	1	4	19
VIF: psychique, dans le couple	11	6	10	5	3	1	6	8	4	7	2	9	72
VIF: psychique, envers des descendants								1		1			2
VIF: psychique, envers d'autres membres		1				1			1	1	2	1	7
VIF: économique, dans le couple				1	4		1				1		7
VIF: économique, envers d'autres membres	1		1	1	1				1	1			6

PH Drogues

	Fév	Mar	Mai	Août	Nov	Total
Vente de cocaïne	1			1	1	3
Import-export de cocaïne					1	1
Production de cannabis (culture)	1	1	1			3

PH Trafic d'armes

	Déc	Total
Commerce et production d'arme à feu et mun.	1	1

PH Traite des êtres humains

	Juin	Oct	Total
TEH - exploitation sexuelle	2	1	3



PH Violence dans l'espace public

	Jan	Fév	Mar	Avr	Mai	Juin	Juil	Août	Sep	Oct	Nov	Déc	Total
Violence physique (transport public)	1										2		3
Violence physique (voie publique)	2	2	5	6	3	7	4	4	8	6	3	6	56
Violence physique (autre endroit public)		1		1		1			1			1	5
Violence physique (endroit accessible au public)	1	1	5	3	4	2	1	3	3	4	4	6	37
Violence sexuelle (transport public)	3						1			1			5
Violence sexuelle (voie publique)			1							2	1		4
Violence sexuelle (endroit accessible au public)											2		2
Violence psychique (transport public)					1		1						2
Violence psychique (voie publique)	6	5	8	3	6	11	6	2	5	5	2	3	62
Violence psychique (autre endroit public)						1	1		1			3	6
Violence psychique (endroit accessible au public)	1	2	2	1	1		1	6	1		5	1	21
Vol à main armée (endroit accessible au public)		1	1	1									3
Vol avec violence sans arme (voie publique)	1	1			1			2		1	1		7
Vol avec violence sans arme (autre endroit public)		1				1							2
Vol avec violence sans arme (endr. acces. au pub.)	1	1		1	1		2						6

PH Autre

	Jan	Fév	Mar	Avr	Mai	Juin	Juil	Août	Sep	Oct	Nov	Déc	Total
Cyberharcèlement	5	6	12	9	5	8	7	2	2	5	9	5	75
Fraude à l'identité	3	3	3	5	5	1	3	6	2	2	7		40



2023

FC Vol moyen de transport

	Fév	Mar	Total
Vol de voiture	2	5	7
Vol de moto		1	1
Vol dans les garages		4	4
Vol de vélomoteur	2		2
Vol de vélo	1	1	2

FC Cambriolage

	Jan	Fév	Mar	Total
Cambriolage dans habitation	23	6	11	40
Cambriolage ds entreprise ou commerce	6	1	2	9
Cambriolage ds service public ou bâtiment administ	1		1	2
Cambriolage dans bâtiment (total)	30	7	14	51

FC Vol autre

	Jan	Fév	Mar	Total
Vol à main armée	5	1		6
Vol avec violence sans arme	1			1
Vol dans ou sur un véhicule	7	2	6	15
Vol à la tire	1		4	5
Vol à l'étalage		4	4	8
Vol par ruse		2		2
Vol de métaux	4		1	5
Vol sur les chantiers		1	2	3
Home-invasion	1			1



Criminalité ICT

	Jan	Fév	Mar	Total
Fraude de cartes de paiements	3	2	1	6
Phishing	3	3	2	8

FC Autre

	Jan	Fév	Mar	Total
Violence contre les métiers d'intérêt général			1	1
Viol collectif		1		1
Dégradation de voiture	1	7	7	15

PH Violence intrafamiliale (VIF)

	Jan	Fév	Mar	Total
VIF: physique, dans le couple	6	15	5	26
VIF: physique, envers des descendants	1	1	1	3
VIF: physique, envers d'autres membres	1	2	2	5
VIF: psychique, dans le couple	10	5	5	20
VIF: psychique, envers des descendants		2		2
VIF: psychique, envers d'autres membres		1		1
VIF: économique, dans le couple		1		1



PH Violence dans l'espace public

	Jan	Fév	Mar	Total
Violence physique (voie publique)	2	4	5	11
Violence physique (autre endroit public)		1		1
Violence physique (endroit accessible au public)		4	1	5
Violence sexuelle (endroit accessible au public)			1	1
Violence psychique (voie publique)	4	8	4	16
Violence psychique (autre endroit public)	1			1
Violence psychique (endroit accessible au public)	2	3		5
Vol à main armée (endroit accessible au public)	1			1
Vol avec violence sans arme (endr. acces. au pub.)	1			1

PH Autre

	Jan	Fév	Mar	Total
Cyberharcèlement	3	3	2	8
Fraude à l'identité	5	4	1	10

STATISTIQUES POLICIERES DE CRIMINALITE

LIEU DE PERPETRATION: ZONE DE POLICE

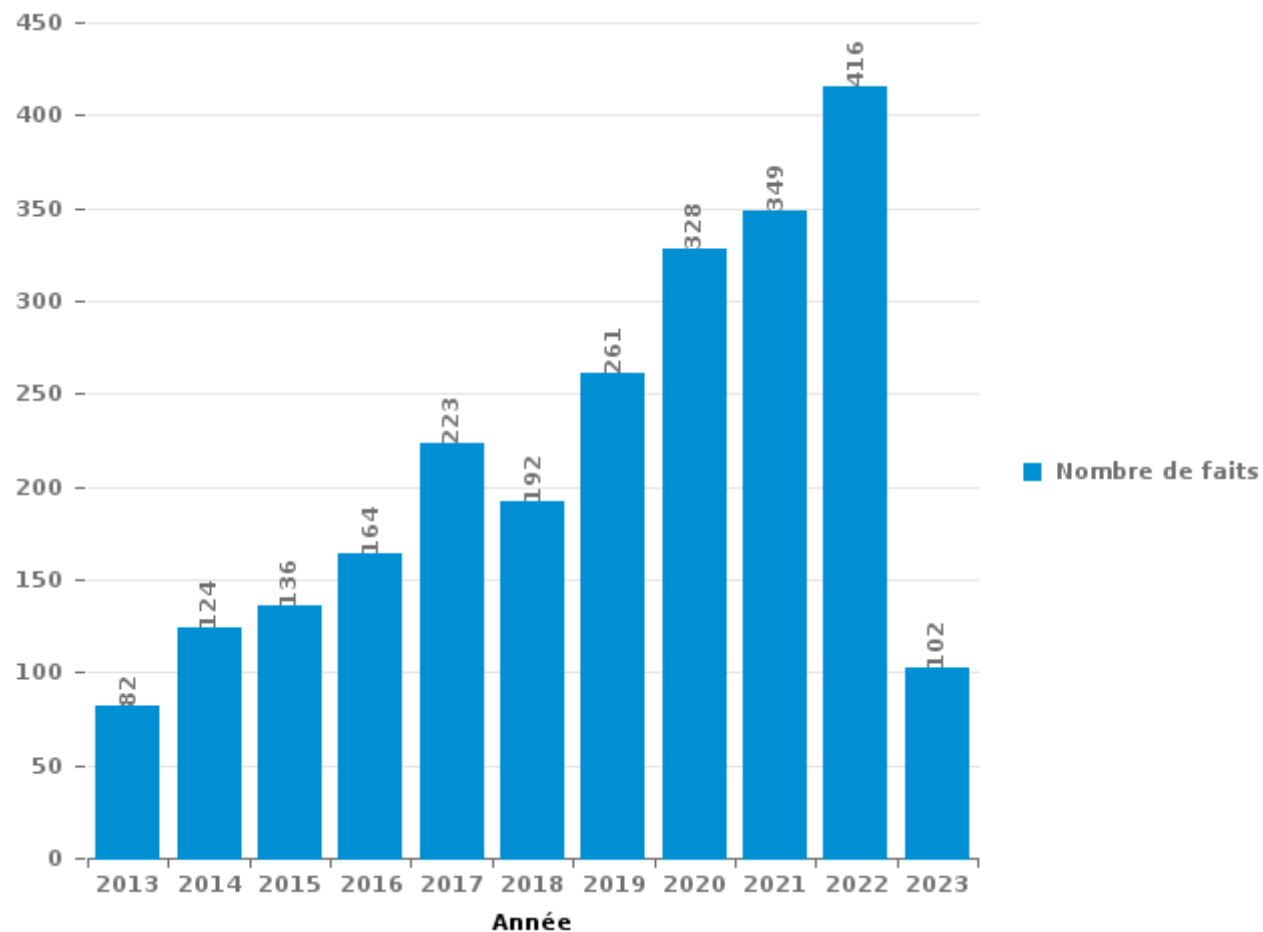
HESBAYE

PARTIE III : ICT



HESBAYE

Nombre total de délits avec un élément ICT/online, depuis 2013





Criminalité ICT/online au sens strict

Infractions (exhaustif)

	2013	2014	2015	2016	2017	2018	2019	2020	2021	2022	2023
Criminalité informatique: Faux en informatique:		2	2			7	2	6	3	3	
Criminalité informatique: Fraude informatique:	33	39	45	51	53	57	75	106	95	166	55
Criminalité informatique: Hacking:	8	6	9	5	13	8	10	7	11	10	1
Criminalité informatique: Sabotage:	1	1			3	3	2	3	2		
Infr. contre autres valeurs morales et sentiments: Violation de communication par particulier:		1							1		
Total:	42	49	56	56	69	75	89	122	112	179	56

Figures criminelles (à considérer spécifiquement – ne pas additionner avec d'autres éléments – risque de double comptage!)

	2013	2014	2015	2016	2017	2018	2019	2020	2021	2022	2023
Fraude de cartes de paiements	18	20	15	28	24	36	44	21	21	25	6
Phishing	1	1		1		7	11	27	21	31	8
Ransomware							1	1	2	1	
Shouldersurfing	7		6	2	3	4	5	1	3	3	
Skimming		1		2		1	1	1		1	



Criminalité ICT/online au sens large

Infractions (uniquement si code-fait existe)

	2013	2014	2015	2016	2017	2018	2019	2020	2021	2022	2023
Armes et explosifs: Autre: Vente par correspondance/internet d'autre arme						1					
Fraude: Escroquerie: Fraude par internet	26	39	44	30	56	48	68	111	128	148	34
Infr. contre autres valeurs morales et sentiments: Cyberlokkig (leurre de mineur par ICT):							1		1		
Infr. contre les moeurs: Grooming (contact par ICT avec mineur < 16 ans):								1		1	
Infr. contre les moeurs: Incitation à la débauche: Publicité par ICT pour débauche			1								
Infr. contre les moeurs: Pornographie infantine: Accès pornographie infantine via technologie					2		1				
Infr. contre les moeurs: Voyeurisme: Diffusion enregistrement nudité ou intimité					9	3	1	4	2	2	
Total:	26	39	45	30	67	52	71	116	131	151	34

Figures criminelles (à considérer spécifiquement – ne pas additionner avec d'autres éléments – risque de double comptage!)

	2013	2014	2015	2016	2017	2018	2019	2020	2021	2022	2023
Cyberharcèlement	14	32	32	67	75	69	94	77	90	75	8

STATISTIQUES POLICIERES DE CRIMINALITE

LIEU DE PERPETRATION: ZONE DE POLICE

HESBAYE

PARTIE IV : DESTINATION LIEU



HESBAYE

Vol et extorsion

	2000	2013	2014	2015	2016	2017	2018	2019	2020	2021	2022	2023
Habitation: maison	411	471	358	302	321	287	358	243	158	145	193	44
Voie publique	195	157	137	165	112	152	150	101	100	80	114	19
Magasin	108	74	98	97	66	48	82	62	50	60	50	11
Habitation: appartement	53	28	45	49	48	25	43	40	43	37	29	6
Parking	72	34	37	41	28	31	24	30	27	19	22	3
Habitation: allée	54	46	39	44	44	29	19	21	16	20	32	2
Habitation: dépendances	24	26	29	17	37	26	28	18	12	8	19	3
Horeca	45	30	28	28	17	10	10	16	10	15	20	9
Institution d'enseignement	48	26	31	35	22	15	13	9	8	4	9	1
Entreprise	32	23	23	20	17	24	17	10	4	12	18	1
Chantier	32	18	11	17	10	20	7	13	5	16	13	3
Inconnue	46	11	15	10	14	7	4	8	7	15	15	2
Terrain	11	26	13	8	13	10	16	8	8	13	15	8
Habitation: non précisée	20	14	9	12	3	18	12	22	6	4	10	
Autre	7	12	11	13	7	12	17	13	11	14	8	
Habitation: garage	14	17	12	7	7	8	13	5	8	13	9	2
Infrastructure sportive	29	14	11	5	11	11	4	7	8	2	6	1
Culture et loisirs	14	10	12	8	6	7	7	10	6	4	3	1
Service public	10	10	10	5	6	13	11	8	5	1	1	3
Station essence	11	13	10	3	8	4	6	6	7	3	6	2
Banque / institution financière	1	3	7	4	4	15	9	10	4	6	4	2
Stade	14	11	5	7	8	3	6	4	4			
Habitation: autre	11	7	7	7	8	6	3	2	1	2	2	
Station de bus / métro et gare de chemin de fer	10	4	2	7	6	4	4	2	6	5	3	
Hôpital	4	4	7	4	6	5	10	1	3		4	2
Moyen de transport: train / tram / métro	1	1	3	6	3	5	2	6	3	2	3	
Service		5	5	5	3	3	1	4	3	5		
Médecin / dentiste / pharmacien	1	7	5	1	1	1	5	3	2	2	1	2
Moyen de transport: voiture	4		3	2	3	6	2	3	2	3	2	
Bâtiment administratif	2	2	5	7	1	1	4	4	2			1
Maison de repos			5	1	2	2	3	3	1	2	2	
Edifice religieux / lieu du culte	1	4	4			1		1	2	1	1	1
Moyen de transport: camion	2	2		1	2	3		1	2	1	1	1
Cimetière	2	3	1	2	1	3	2			1		
Maison de débauche		8	2	1		1	1					1
Moyen de transport: autre	1	1	1	1			1		2			
Emplacement de vélo							1	2		2	1	
Aéroport				2	1						1	
Arrêt de bus / tram		1		1								
Moyen de transport: autobus / autocar									1		1	
Guichet automatique										1		
Total	1.290	1.123	1.001	945	846	816	895	696	537	518	618	131

FPF/DGR/DRI/BIPOL - Statistiques policières de criminalité (date de clôture: 22/09/2023)

Les données pour les années 2001 jusqu'à 2012 ne sont plus publiées mais restent disponibles sur demande auprès du service BIPOL.

Les données pour 2023 ne concernent que le 1er trimestre.



HESBAYE

Dégradation de la propriété

	2000	2013	2014	2015	2016	2017	2018	2019	2020	2021	2022	2023
Voie publique	91	112	99	103	69	61	97	89	61	53	69	8
Habitation: résidence principale	79	79	47	59	47	67	63	72	52	60	59	9
Parking	18	20	20	14	24	23	25	44	25	22	21	7
Habitation: allée	20	25	13	21	14	8	15	16	11	15	4	2
Terrain	12	16	9	7	8	2	9	5	8	5	6	1
Habitation: jardin	5	10	4	2	3	2	12	10	5	5	4	2
Institution d'enseignement	8	11	5	8	7	4	2	7	6	1		
Habitation: garage	5	8	5	2	6	5	3	4	8		2	
Habitation: non précisée	4	3	2	5	8	6	2	4	2	2	2	
Habitation: dépendances	6	4	3	2	4		2	3	2	7	2	
Magasin	4	2	4	3	2	4	2	6	2	2	4	
Entreprise	10	3	2	2	2	1	2	5	1	1	5	
Horeca	5	1	1	6		5	4	5	1	1	3	
Chantier	19	2	1	2		1	1	1	3			
Culture et loisirs	4	2	2		2	4		4	7	3		1
Infrastructure sportive	8	1			3	4	4	2	2	3	1	
Inconnue	6	1	1	3	1		2	1	3	6	2	
Station de bus / métro et gare de chemin de fer	4	3	3		5		2	3	2	2	1	
Moyen de transport: voiture	12		2	2	1	2	2	1			1	
Autre	3	3	1			2	3	1	3	4	1	
Cimetière	7		1	1	4		1		1	3	1	
Bâtiment administratif	1	2		2		2		1	3			
Edifice religieux / lieu du culte			1	2	2	2	2	1				1
Habitation: résidence secondaire		2		1	2			1	3	1	1	
Stade	2	1	1		4		1	1		1		
Service public	5		1					1			3	
Maison de débauche		2		1		5						
Service	1		1	1			1	1		1	1	
Banque / institution financière	1		2		2						1	
Hôpital	1	1	1	1		1	1					
Moyen de transport: autre	2			1		1		1		1		
Station essence		2	1						1		2	
Bureau de police	2				1			1	1			
Aéroport		1	1									
Maison de repos		1					1					
Médecin / dentiste / pharmacien	1					1						
Arrêt de bus / tram										1		
Emplacement de vélo										1		
Total	346	318	234	251	221	213	259	291	213	201	196	31



HESBAYE

Infractions contre l'intégrité physique

	2000	2013	2014	2015	2016	2017	2018	2019	2020	2021	2022	2023
Habitation	97	116	142	118	126	118	147	137	143	136	179	43
Voie publique	64	78	77	71	66	66	94	97	80	68	75	14
Institution d'enseignement	7	9	19	14	8	16	12	13	6	13	11	8
Horeca	19	12	5	6	1	9	7	13	4	8	11	2
Parking	4	8	5	7	1	10	2	11	5	6	11	2
Habitation: allée	6	7	5	4	6	4	8	4	6	4	3	
Inconnue	15	1	4	1	4	1		2		11	2	1
Infrastructure sportive	3	2	5	3		1	7	4	2	3	3	
Habitation: jardin	6		1	1	1	2	3	5	9	2	2	
Service public	2	2	4	6	3	4	1	4		2	3	1
Station de bus / métro et gare de chemin de fer	8	4	4	2	1	2	2	1	1	4		
Terrain	1	3	3	3	1	3	4		1	3	5	2
Stade		2	4	3	1	4	2	5		3		
Culture et loisirs	6	6		1	3		2	1		1	3	
Hôpital	1	3	1	1	4	1	4	3	1		2	
Magasin	1	2	1	1		3	2	4		2	2	1
Entreprise	2	1	1	1	1	3	2		2	1	2	1
Autre		2	3	1	1			2	3	2	1	
Moyen de transport: train / tram / métro					1	1	1	1	2	3	3	
Station essence		1	3		1		2	1		1	3	
Maison de repos	1		1	2	1		1			1	1	
Maison de débauche		1		1		1		1		2		
Moyen de transport: autobus / autocar	1		1			2	1			1		
Moyen de transport: autre			1	3	1							
Bâtiment administratif	1				1			1	1			
Arrêt de bus / tram						1		1			1	
Banque / institution financière			1							2		
Aéroport				2								
Bureau de police					1			1				
Total	245	260	291	252	234	252	304	312	266	279	323	75

STATISTIQUES POLICIERES DE CRIMINALITE

LIEU DE PERPETRATION: ZONE DE POLICE

HESBAYE

PARTIE V : ZONE DE POLICE vs. TYPOLOGIE



Typologie de la zone: Catégorie 4

Zone de police
BERLAAR - NIJLEN
BODUKAP
BUGGENHOUT - LEBBEKE
CENTRE ARDENNE
CONDROZ-FAMENNE
FAGNES
GERAARDSBERGEN - LIERDE
GRENSLEIE
HAACHT
HERKO
HERMETON ET HEURE
HESBAYE
HESBAYE OUEST
LA MAZERINE
MIDOW
MIRA
ORNEAU-MEHAIGNE
OTTIGNIES - LOUVAIN-LA-NEUVE
POL AMOW
POLDER



CRIMINALITE ENREGISTREE : ZONE DE POLICE vs TYPOLOGIE

POLICE DES HAUTS-PAYS
POLITIEZONE ARRO IEPER
POLITIEZONE BRT
POLITIEZONE HEIST
POLITIEZONE K-L-M
POLITIEZONE MAASLAND
POLITIEZONE NOORDERKEMPEN
POLITIEZONE RUPEL
POLITIEZONE SCHELDE - LEIE
POLITIEZONE SPOORKIN
POLITIEZONE TARL
POLIZEIZONE WESER-GÖHL
PZ BERINGEN/HAM/TESSENDERLO
PZ BERLARE/ZELE
PZ BILZEN/HOESELT/RIEMST
PZ BLANKENBERGE/ZUIENKERKE
PZ DENDERLEEUV/HAALTERT
PZ DRUIVENSTREEK
PZ ERPE-MERE/LEDE
PZ GETEVALLEI
PZ HAMME/WAASMUNSTER
PZ HAMONT-ACHEL/PELT
PZ HEUSDEN-ZOLDER
PZ KRUIBEKE/TEMSE



CRIMINALITE ENREGISTREE : ZONE DE POLICE vs TYPOLOGIE

PZ LANAKEN/MAASMECHELEN
PZ LOMMEL
PZ NINOVE
PZ VOER EN DIJLE
PZ WAASLAND-NOORD
PZ WETTEREN LAARNE WICHELEN
PZ ZWIJNDRECHT
SAMSOM
VOORKEMPEN
ZONE BASSE MEUSE
ZONE DE POLICE DES 3 VALLEES
ZONE DES ARCHES
ZONE HAUTE-MEUSE
ZONE OUEST BRABANT WALLON
ZOTTEGEM HERZELE StLHOUTEM
ZP BERNISSART/PERUWELZ
ZP BINCHE-ANDERLUES-LERMES
ZP HAUTE SENNE



CRIMINALITE ENREGISTREE : ZONE DE POLICE vs TYPOLOGIE

Typologie de la zone: Catégorie 4

Figure criminelle/phénomène	Niveau	% 2019 - 2020	% 2020 - 2021	% 2021 - 2022
Vol de voiture	ZONE DE POLICE	-8,3%	13,6%	76,0%
	TYPLOGIE	-30,9%	-9,7%	16,8%
Vol de moto	ZONE DE POLICE	/	-50,0%	0,0%
	TYPLOGIE	-36,8%	-10,4%	29,1%
Carjacking	ZONE DE POLICE	-75,0%	0,0%	0,0%
	TYPLOGIE	-36,7%	3,2%	-25,0%
Homejacking	ZONE DE POLICE	/	/	-100,0%
	TYPLOGIE	-40,0%	22,2%	-18,2%
Vol dans les garages	ZONE DE POLICE	-40,0%	100,0%	0,0%
	TYPLOGIE	-61,7%	0,0%	12,3%
Vol de vélomoteur	ZONE DE POLICE	-60,0%	100,0%	-25,0%
	TYPLOGIE	-30,8%	-5,4%	32,0%
Vol de vélo	ZONE DE POLICE	54,5%	-41,2%	40,0%
	TYPLOGIE	-27,3%	3,1%	15,5%
Cambriolage dans habitation	ZONE DE POLICE	-35,5%	-7,1%	28,3%
	TYPLOGIE	-30,5%	-9,3%	32,8%
Cambriolage ds entreprise ou commerce	ZONE DE POLICE	-20,0%	28,6%	-5,6%
	TYPLOGIE	-35,0%	-10,9%	1,5%
Cambriolage ds service public ou bâtiment administ	ZONE DE POLICE	-23,5%	-84,6%	150,0%
	TYPLOGIE	-18,4%	-24,4%	-3,1%
Vol au bélier	ZONE DE POLICE	/	-100,0%	/
	TYPLOGIE	-64,0%	-44,4%	0,0%



CRIMINALITE ENREGISTREE : ZONE DE POLICE vs TYPOLOGIE

Figure criminelle/phénomène	Niveau	% 2019 - 2020	% 2020 - 2021	% 2021 - 2022
Cambriolage dans bâtiment (total)	ZONE DE POLICE	-33,0%	-7,6%	23,1%
	TYPLOGIE	-30,4%	-10,7%	26,0%
Vol à main armée	ZONE DE POLICE	-75,0%	-33,3%	100,0%
	TYPLOGIE	-16,5%	-16,4%	3,0%
Vol avec violence sans arme	ZONE DE POLICE	-53,6%	76,9%	21,7%
	TYPLOGIE	-21,5%	2,9%	23,9%
Vol dans ou sur un véhicule	ZONE DE POLICE	0,0%	-35,6%	86,8%
	TYPLOGIE	-29,7%	-2,5%	4,5%
Sacjacking dans une voiture	ZONE DE POLICE	/	/	/
	TYPLOGIE	-100,0%	/	0,0%
Vol d'armes et explosifs	ZONE DE POLICE	-70,0%	-33,3%	0,0%
	TYPLOGIE	-33,0%	1,1%	0,0%
Steaming	ZONE DE POLICE	/	/	/
	TYPLOGIE	30,0%	-46,2%	42,9%
Arrachage de sac à main	ZONE DE POLICE	0,0%	0,0%	0,0%
	TYPLOGIE	-42,1%	-31,8%	100,0%
Vol à l'arraché	ZONE DE POLICE	-42,9%	-50,0%	100,0%
	TYPLOGIE	-39,1%	-21,3%	87,2%
Vol à la tire	ZONE DE POLICE	-76,5%	112,5%	0,0%
	TYPLOGIE	-58,9%	-7,0%	63,3%
Vol à l'étalage	ZONE DE POLICE	4,2%	24,0%	-25,8%
	TYPLOGIE	-15,1%	7,0%	21,6%
Vol par ruse	ZONE DE POLICE	-31,0%	5,0%	-9,5%
	TYPLOGIE	-37,3%	-5,7%	13,7%



CRIMINALITE ENREGISTREE : ZONE DE POLICE vs TYPOLOGIE

Figure criminelle/phénomène	Niveau	% 2019 - 2020	% 2020 - 2021	% 2021 - 2022
Vol de métaux	ZONE DE POLICE	-70,0%	166,7%	150,0%
	TYPOLOGIE	-31,0%	12,2%	59,5%
Vol sur les chantiers	ZONE DE POLICE	-61,5%	240,0%	-11,8%
	TYPOLOGIE	-9,4%	-7,0%	27,3%
Home-invasion	ZONE DE POLICE	-100,0%	/	0,0%
	TYPOLOGIE	-38,1%	23,1%	-18,8%
Vol d'animaux	ZONE DE POLICE	/	200,0%	-66,7%
	TYPOLOGIE	-19,4%	-22,4%	-10,4%
Vol de cargaison	ZONE DE POLICE	225,0%	-69,2%	-100,0%
	TYPOLOGIE	-17,0%	-41,5%	11,8%
Fraude de cartes de paiements	ZONE DE POLICE	-52,3%	0,0%	19,0%
	TYPOLOGIE	-30,6%	-19,5%	45,4%
Phishing	ZONE DE POLICE	145,5%	-22,2%	47,6%
	TYPOLOGIE	171,0%	14,6%	2,1%
Ransomware	ZONE DE POLICE	0,0%	100,0%	-50,0%
	TYPOLOGIE	-36,0%	87,5%	-16,7%
Shouldersurfing	ZONE DE POLICE	-80,0%	200,0%	0,0%
	TYPOLOGIE	-63,0%	-27,8%	1,5%
Skimming	ZONE DE POLICE	0,0%	-100,0%	/
	TYPOLOGIE	-21,8%	-54,4%	151,6%
Violence contre les métiers d'intérêt général	ZONE DE POLICE	-63,6%	-50,0%	200,0%
	TYPOLOGIE	-6,9%	5,8%	15,9%
Viol collectif	ZONE DE POLICE	/	-100,0%	/
	TYPOLOGIE	20,7%	-31,4%	12,5%



CRIMINALITE ENREGISTREE : ZONE DE POLICE vs TYPOLOGIE

Figure criminelle/phénomène	Niveau	% 2019 - 2020	% 2020 - 2021	% 2021 - 2022
Graffiti	ZONE DE POLICE	-52,9%	-50,0%	-25,0%
	TYPOLOGIE	3,0%	-27,3%	45,7%
Dégradation de voiture	ZONE DE POLICE	-39,7%	17,7%	-2,2%
	TYPOLOGIE	-20,6%	1,7%	1,4%
Rixe au couteau	ZONE DE POLICE	0,0%	-100,0%	/
	TYPOLOGIE	5,9%	2,8%	10,8%
VIF: physique, dans le couple	ZONE DE POLICE	22,4%	0,0%	24,4%
	TYPOLOGIE	-9,1%	2,5%	9,2%
VIF: physique, envers des descendants	ZONE DE POLICE	-15,4%	54,5%	-11,8%
	TYPOLOGIE	-4,7%	9,2%	3,5%
VIF: physique, envers d'autres membres	ZONE DE POLICE	-10,0%	-16,7%	26,7%
	TYPOLOGIE	-9,6%	7,5%	0,3%
VIF: sexuelle, dans le couple	ZONE DE POLICE	/	/	/
	TYPOLOGIE	2,4%	9,3%	12,8%
VIF: sexuelle, envers des descendants	ZONE DE POLICE	200,0%	-77,8%	-100,0%
	TYPOLOGIE	26,7%	-11,9%	-58,3%
VIF: sexuelle, envers d'autres membres	ZONE DE POLICE	0,0%	-100,0%	/
	TYPOLOGIE	-12,5%	-7,1%	-38,5%
VIF: psychique, dans le couple	ZONE DE POLICE	9,7%	21,5%	-25,0%
	TYPOLOGIE	-3,4%	7,6%	-1,7%
VIF: psychique, envers des descendants	ZONE DE POLICE	-33,3%	-50,0%	100,0%
	TYPOLOGIE	24,4%	14,9%	7,6%
VIF: psychique, envers d'autres membres	ZONE DE POLICE	-33,3%	-50,0%	250,0%
	TYPOLOGIE	2,6%	-7,0%	9,1%



CRIMINALITE ENREGISTREE : ZONE DE POLICE vs TYPOLOGIE

Figure criminelle/phénomène	Niveau	% 2019 - 2020	% 2020 - 2021	% 2021 - 2022
VIF: économique, dans le couple	ZONE DE POLICE	-66,7%	150,0%	40,0%
	TYPOLOGIE	-4,2%	-0,9%	0,9%
VIF: économique, envers des descendants	ZONE DE POLICE	-100,0%	/	-100,0%
	TYPOLOGIE	21,1%	8,7%	-32,0%
VIF: économique, envers d'autres membres	ZONE DE POLICE	-57,1%	66,7%	20,0%
	TYPOLOGIE	-34,3%	1,5%	18,9%
Dopage humain	ZONE DE POLICE	100,0%	-50,0%	-100,0%
	TYPOLOGIE	-20,5%	-13,4%	-19,0%
Engraissement illégal	ZONE DE POLICE	/	/	/
	TYPOLOGIE	162,5%	-19,0%	-11,8%
Vente de cocaïne	ZONE DE POLICE	0,0%	75,0%	-57,1%
	TYPOLOGIE	-1,5%	3,3%	10,7%
Import-export de cocaïne	ZONE DE POLICE	/	/	/
	TYPOLOGIE	-25,7%	-35,8%	7,7%
Production de drogues synthétiques	ZONE DE POLICE	-100,0%	/	/
	TYPOLOGIE	4,2%	32,0%	-36,4%
Import-export de drogues synthétiques	ZONE DE POLICE	/	/	/
	TYPOLOGIE	-40,0%	-9,5%	42,1%
Vente de drogues synthétiques	ZONE DE POLICE	0,0%	-100,0%	/
	TYPOLOGIE	-6,5%	-10,1%	5,4%
Production de cannabis (culture)	ZONE DE POLICE	300,0%	-50,0%	50,0%
	TYPOLOGIE	-5,6%	-16,4%	-6,0%
Import-export de cannabis en grande quantité	ZONE DE POLICE	/	/	/
	TYPOLOGIE	44,4%	-61,5%	40,0%



CRIMINALITE ENREGISTREE : ZONE DE POLICE vs TYPOLOGIE

Figure criminelle/phénomène	Niveau	% 2019 - 2020	% 2020 - 2021	% 2021 - 2022
Vente de cannabis en grande quantité	ZONE DE POLICE	/	/	/
	TYPOLOGIE	14,3%	-4,2%	13,0%
Import-export d'héroïne	ZONE DE POLICE	/	/	/
	TYPOLOGIE	130,0%	-56,5%	110,0%
Vente-traffic d'héroïne	ZONE DE POLICE	-66,7%	0,0%	-100,0%
	TYPOLOGIE	30,2%	-4,9%	3,8%
Commerce et production d'arme à feu et mun.	ZONE DE POLICE	-100,0%	/	/
	TYPOLOGIE	7,4%	5,2%	-41,0%
Commerce et production d'arme non à feu	ZONE DE POLICE	/	/	/
	TYPOLOGIE	-72,7%	66,7%	60,0%
TEH - exploitation économique	ZONE DE POLICE	/	/	-100,0%
	TYPOLOGIE	-23,1%	40,0%	-4,8%
TEH - exploitation sexuelle	ZONE DE POLICE	/	200,0%	0,0%
	TYPOLOGIE	0,0%	83,7%	-25,3%
Violence physique (transport public)	ZONE DE POLICE	0,0%	150,0%	-40,0%
	TYPOLOGIE	-12,9%	12,7%	24,9%
Violence physique (voie publique)	ZONE DE POLICE	-28,6%	-4,6%	-9,7%
	TYPOLOGIE	-13,4%	9,3%	6,8%
Violence physique (autre endroit public)	ZONE DE POLICE	-50,0%	300,0%	25,0%
	TYPOLOGIE	-4,6%	6,5%	6,1%
Violence physique (endroit accessible au public)	ZONE DE POLICE	-72,5%	163,6%	27,6%
	TYPOLOGIE	-43,0%	11,3%	41,1%
Violence sexuelle (transport public)	ZONE DE POLICE	/	/	66,7%
	TYPOLOGIE	9,8%	14,3%	-9,4%



CRIMINALITE ENREGISTREE : ZONE DE POLICE vs TYPOLOGIE

Figure criminelle/phénomène	Niveau	% 2019 - 2020	% 2020 - 2021	% 2021 - 2022
Violence sexuelle (voie publique)	ZONE DE POLICE	100,0%	25,0%	-20,0%
	TYPOLOGIE	-16,5%	5,8%	4,1%
Violence sexuelle (autre endroit public)	ZONE DE POLICE	-100,0%	/	-100,0%
	TYPOLOGIE	-5,3%	2,2%	-16,5%
Violence sexuelle (endroit accessible au public)	ZONE DE POLICE	50,0%	0,0%	-33,3%
	TYPOLOGIE	-32,0%	23,1%	24,2%
Violence psychique (transport public)	ZONE DE POLICE	400,0%	-80,0%	100,0%
	TYPOLOGIE	-23,4%	20,1%	-0,6%
Violence psychique (voie publique)	ZONE DE POLICE	23,2%	-15,3%	-13,9%
	TYPOLOGIE	1,9%	-4,1%	5,7%
Violence psychique (autre endroit public)	ZONE DE POLICE	-57,1%	133,3%	-14,3%
	TYPOLOGIE	11,5%	-16,5%	-2,2%
Violence psychique (endroit accessible au public)	ZONE DE POLICE	-52,6%	-11,1%	31,3%
	TYPOLOGIE	-17,6%	-0,4%	10,5%
Vol à main armée (transport public)	ZONE DE POLICE	/	/	/
	TYPOLOGIE	50,0%	-33,3%	75,0%
Vol à main armée (voie publique)	ZONE DE POLICE	-33,3%	-100,0%	/
	TYPOLOGIE	-13,3%	-21,2%	14,9%
Vol à main armée (autre endroit public)	ZONE DE POLICE	-100,0%	/	/
	TYPOLOGIE	33,3%	-12,5%	-42,9%
Vol à main armée (endroit accessible au public)	ZONE DE POLICE	-75,0%	0,0%	200,0%
	TYPOLOGIE	-23,9%	-19,0%	-8,2%
Vol avec violence sans arme (transport public)	ZONE DE POLICE	-50,0%	-100,0%	/
	TYPOLOGIE	-10,8%	-30,3%	21,7%



CRIMINALITE ENREGISTREE : ZONE DE POLICE vs TYPOLOGIE

Figure criminelle/phénomène	Niveau	% 2019 - 2020	% 2020 - 2021	% 2021 - 2022
Vol avec violence sans arme (voie publique)	ZONE DE POLICE	-85,7%	200,0%	16,7%
	TYPLOGIE	-29,5%	-8,6%	13,5%
Vol avec violence sans arme (autre endroit public)	ZONE DE POLICE	/	/	/
	TYPLOGIE	-9,5%	-23,7%	10,3%
Vol avec violence sans arme (endr. acces. au pub.)	ZONE DE POLICE	-50,0%	100,0%	50,0%
	TYPLOGIE	-29,8%	-10,9%	39,0%
Faux policiers	ZONE DE POLICE	100,0%	-50,0%	-100,0%
	TYPLOGIE	-38,3%	-24,3%	-25,0%
Terrorisme, extrémisme et radicalisme	ZONE DE POLICE	/	-100,0%	/
	TYPLOGIE	35,1%	-18,0%	-22,0%
Cyberharcèlement	ZONE DE POLICE	-18,1%	16,9%	-16,7%
	TYPLOGIE	-7,9%	7,2%	-0,7%
Fraude à l'identité	ZONE DE POLICE	37,9%	-22,5%	29,0%
	TYPLOGIE	29,6%	-2,3%	1,0%

STATISTIQUES POLICIERES DE CRIMINALITE

LIEU DE PERPETRATION: ZONE DE POLICE

HESBAYE

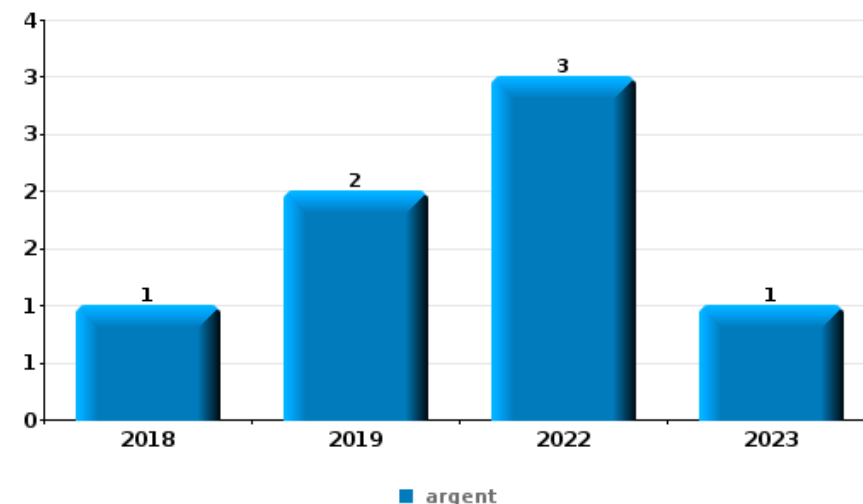
PARTIE VI : OBJETS ET MOYENS DE TRANSPORT



HESBAYE

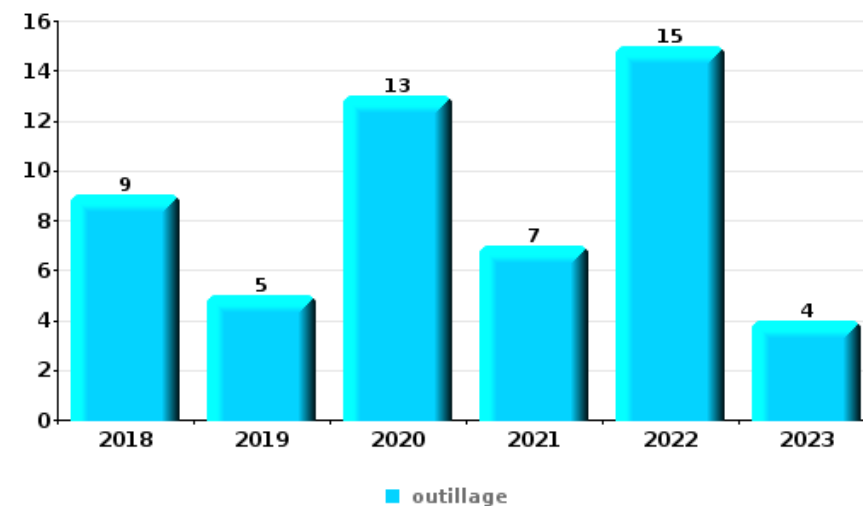
Vol à main armée

Top 5 Objets volés (sbd nombre de faits)		2018	2019	2020	2021	2022	2023
1	argent	1	2			3	1
2	bijouterie / montre		1		1	1	1
2	plaque d'immatriculation	1	2	1			
4	clé	1	2				
4	coffre-fort / coffret (argent) / caisse	1		1		1	
4	document véhicule	1	1	1			
4	GSM et accessoires	1	1			1	
4	sac à main		1			1	1



Vol dans ou sur un véhicule

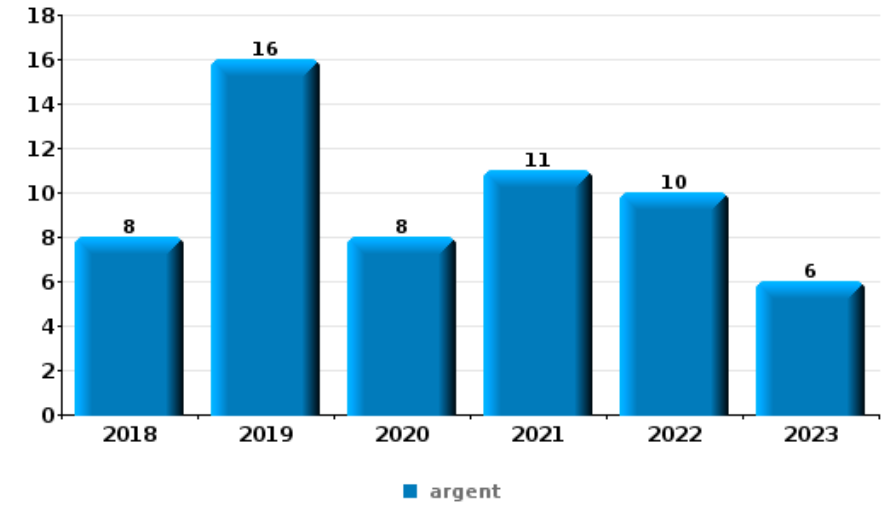
Top 5 Objets volés (sbd nombre de faits)		2018	2019	2020	2021	2022	2023
1	outillage	9	5	13	7	15	4
2	argent	8	4	6	6	7	3
3	carte d'identité / passeport	4	3	9	5	8	1
4	carte bancaire / carte de crédit	5	5	5	7	5	1
5	document véhicule	7	8	4	2	5	1





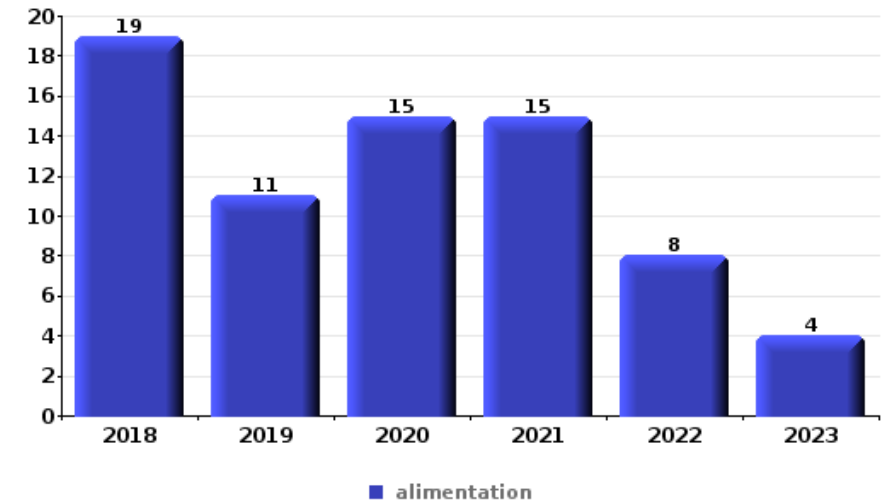
Cambrilage ds entreprise ou commerce

Top 5 Objets volés (sbd nombre de faits)		2018	2019	2020	2021	2022	2023
1	argent	8	16	8	11	10	6
2	outillage	4	3	3	1	5	
3	ordinateur et accessoires	1	2	3	6	2	1
4	alimentation	1	3	2	3	4	
5	coffre-fort / coffret (argent) / caisse	2	3	3	1	1	1
5	GSM et accessoires	2	2	1	3	3	



Vol à l'étalage

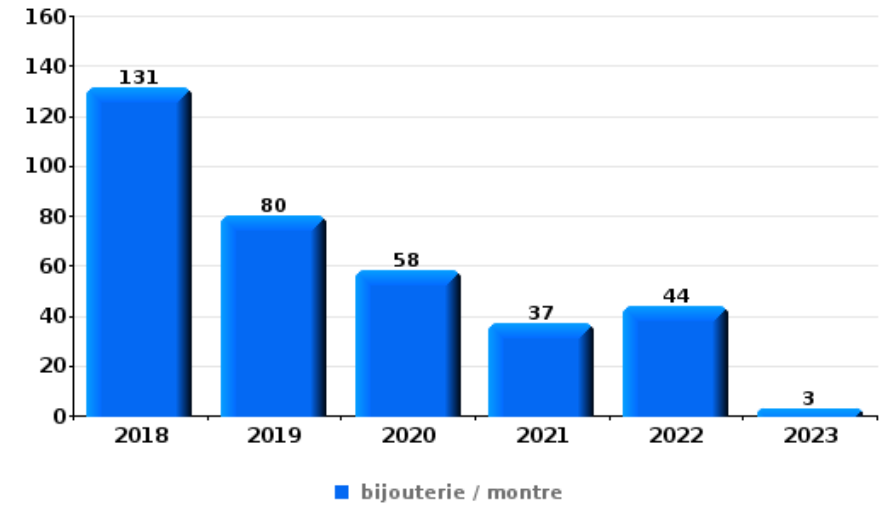
Top 5 Objets volés (sbd nombre de faits)		2018	2019	2020	2021	2022	2023
1	alimentation	19	11	15	15	8	4
2	tabac	12	8	5	6	6	1
3	vêtement	3	3	2	3	1	
4	outillage	1		2		5	
5	parfum / produit de beauté	3	1	1	2		





Cambrilage dans habitation

Top 5 Objets volés (sbd nombre de faits)		2018	2019	2020	2021	2022	2023
1	bijouterie / montre	131	80	58	37	44	3
2	argent	99	59	35	30	49	8
3	multimédia	38	21	11	10	10	2
4	vêtement	30	18	10	14	10	3
5	ordinateur et accessoires	30	17	12	11	13	1



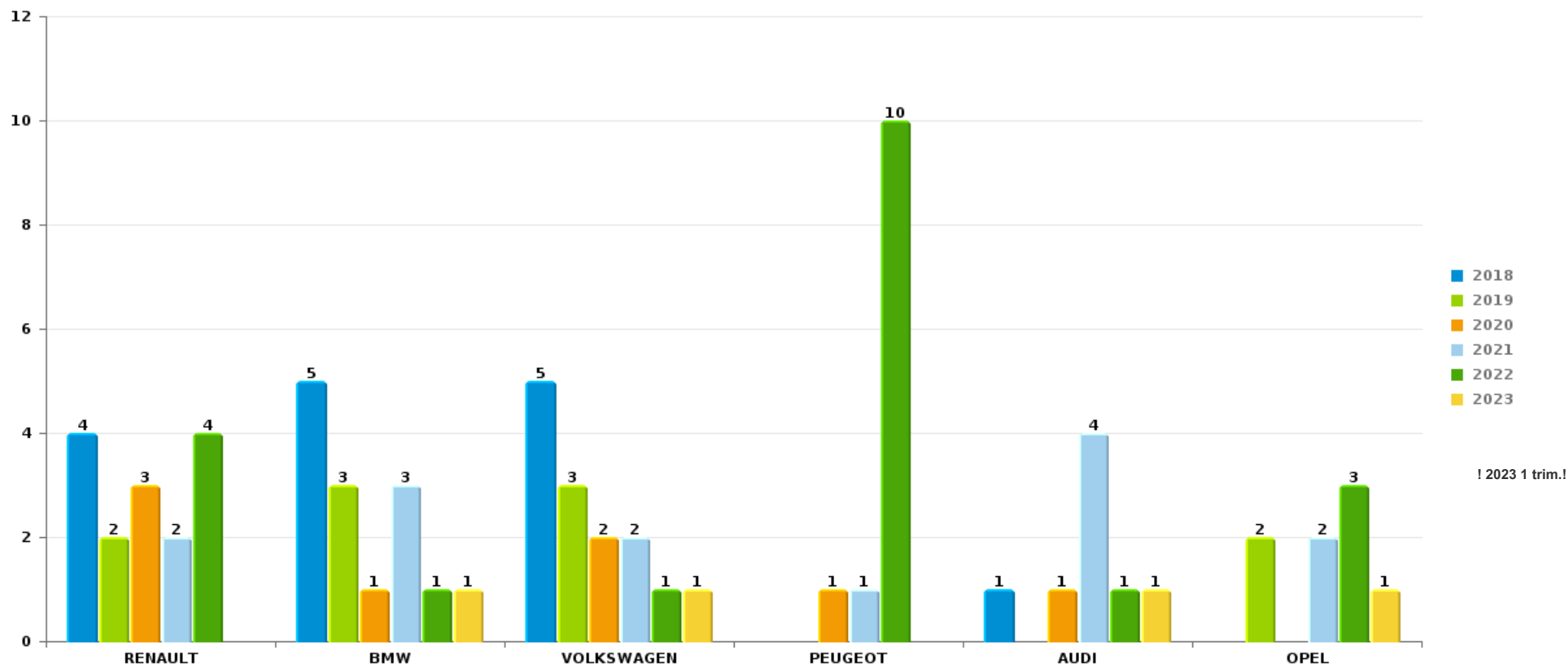
Remarque: en ce qui concerne les objets, aucun total n'est reproduit étant donné que plusieurs objets peuvent avoir été volés lors d'un même fait.



HESBAYE

Vol de voiture

Nombre de voitures volées par marque (Top 5)



! 2023 1 trim.!

STATISTIQUES POLICIERES DE CRIMINALITE

LIEU DE PERPETRATION: ZONE DE POLICE

HESBAYE

PARTIE VII : SUSPECTS



Partie 1: Niveau FAITS (comptage du nombre de faits pour lesquels un certain type de suspect est impliqué)

1.1. Nombre d'infractions selon le sexe des suspects identifiés (par catégorie principale)

Étant donné que, tant un suspect identifié masculin qu'un suspect identifié féminin peuvent être impliqués lors d'un même fait, il est possible que la somme des colonnes «Hommes» et «Femmes» soit supérieure à la valeur de la colonne «Total...» (voir également la note méthodologique)

HESBAYE

2023

Catégorie principale / Sexe	Nombre total de faits avec au moins 1 suspect	Hommes	%	Femmes	%
Infr. contre l'intégrité physique	19	18	94,7%	3	15,8%
Registre de population	14	11	78,6%	4	28,6%
Drogues	14	14	100,0%		
Infr. contre autres valeurs morales et sentiments	13	11	84,6%	2	15,4%
Législation sur les étrangers	10	9	90,0%	2	20,0%
Vol et extorsion	11	11	100,0%		
Infr. contre la sécurité publique	8	6	75,0%	2	25,0%
Ivresse et alcool	7	6	85,7%	1	14,3%
Armes et explosifs	6	6	100,0%		
Fraude	6	5	83,3%	1	16,7%
Dégradation de la propriété	5	4	80,0%	1	20,0%
Infr. contre la foi publique	5	5	100,0%		
Environnement	3	3	100,0%	1	33,3%
Autres lois spéciales	2	2	100,0%	1	50,0%
Infr. contre l'autorité publique	3	3	100,0%		
Infr. contre les mœurs	2	2	100,0%		

CRIMINALITE ENREGISTREE: SUSPECTS



Catégorie principale / Sexe	Nombre total de faits avec au moins 1 suspect	Hommes	%	Femmes	%
Protection de la jeunesse	2	2	100,0%		
Infr. relative au statut juridique de l'enfant	1			1	100,0%
Santé publique	1	1	100,0%		
Total	132	119	90,2 %	19	14,4 %



1.2. Nombre d'infractions selon le sexe des suspects identifiés (par figure criminelle)

Étant donné que, tant un suspect identifié masculin qu'un suspect identifié féminin peuvent être impliqués lors d'un même fait, il est possible que la somme des colonnes «Hommes» et «Femmes» soit supérieure à la valeur de la colonne «Total...» (voir également la note méthodologique)

HESBAYE

2023

FC Cambriolage

Figure criminelle / Sexe	Nombre total de faits avec au moins 1 suspect identifié	Hommes	%
Cambriolage dans habitation	4	4	100,0%
Cambriolage ds entreprise ou commerce	1	1	100,0%
Cambriolage dans bâtiment (total)	5	5	100,0%
Total	PA	PA	PA

FC Vol autre

Figure criminelle / Sexe	Nombre total de faits avec au moins 1 suspect identifié	Hommes	%
Vol à main armée	5	5	100,0%
Vol dans ou sur un véhicule	1	1	100,0%
Vol à l'étalage	2	2	100,0%
Total	PA	PA	PA

FC Autre

Figure criminelle / Sexe	Nombre total de faits avec au moins 1 suspect identifié	Hommes	%
Viol collectif	1	1	100,0%
Dégradation de voiture	1	1	100,0%
Total	PA	PA	PA



PH Violence intrafamiliale (VIF)

Figure criminelle / Sexe	Nombre total de faits avec au moins 1 suspect identifié	Hommes	%	Femmes	%
VIF: physique, dans le couple	8	7	87,5%	3	37,5%
VIF: physique, envers d'autres membres	2	2	100,0%		
VIF: psychique, dans le couple	8	7	87,5%	1	12,5%
VIF: psychique, envers des descendants	2	2	100,0%		
VIF: psychique, envers d'autres membres	1	1	100,0%		
VIF: économique, dans le couple	1	1	100,0%		
Total	PA	PA	PA	PA	PA

PH Violence dans l'espace public

Figure criminelle / Sexe	Nombre total de faits avec au moins 1 suspect identifié	Hommes	%	Femmes	%
Violence physique (voie publique)	5	5	100,0%		
Violence physique (autre endroit public)	1	1	100,0%		
Violence physique (endroit accessible au public)	3	3	100,0%		
Violence psychique (voie publique)	4	3	75,0%	1	25,0%
Violence psychique (autre endroit public)	1	1	100,0%		
Violence psychique (endroit accessible au public)	2	2	100,0%		
Vol à main armée (endroit accessible au public)	1	1	100,0%		
Total	PA	PA	PA	PA	PA

PH Autre

Figure criminelle / Sexe	Nombre total de faits avec au moins 1 suspect identifié	Hommes	%
Cyberharcèlement	2	2	100,0%
Fraude à l'identité	3	3	100,0%
Total	PA	PA	PA





1.3. Nombre d'infractions selon l'âge des suspects identifiés (par catégorie principale)

Étant donné que, tant un suspect identifié mineur qu'un suspect identifié majeur peuvent être impliqués lors d'un même fait, il est possible que la somme des colonnes «Mineur» et «Majeur» soit supérieure à la valeur de la colonne «Total...» (voir également la note méthodologique)

HESBAYE

2023

Catégorie principale / Âge	Nombre total de faits avec au moins 1 suspect identifié	Mineur	%	Majeur	%
Infr. contre l'intégrité physique	19	1	5,3%	18	94,7%
Drogues	14	1	7,1%	13	92,9%
Registre de population	14			14	100,0%
Infr. contre autres valeurs morales et sentiments	13			13	100,0%
Vol et extorsion	11			11	100,0%
Législation sur les étrangers	10			10	100,0%
Infr. contre la sécurité publique	8	1	12,5%	7	87,5%
Ivresse et alcool	7			7	100,0%
Armes et explosifs	6			6	100,0%
Fraude	6	1	16,7%	5	83,3%
Dégradation de la propriété	5	1	20,0%	4	80,0%
Infr. contre la foi publique	5			5	100,0%
Environnement	3			3	100,0%
Infr. contre l'autorité publique	3			3	100,0%
Autres lois spéciales	2			2	100,0%
Infr. contre les mœurs	2			2	100,0%
Protection de la jeunesse	2	1	50,0%	1	50,0%
Infr. relative au statut juridique de l'enfant	1			1	100,0%
Santé publique	1			1	100,0%
Total	132	6	4,5%	126	95,5%



1.4. Nombre d'infractions selon l'âge des suspects identifiés (par figure criminelle)

Étant donné que, tant un suspect identifié mineur qu'un suspect identifié majeur peuvent être impliqués lors d'un même fait, il est possible que la somme des colonnes «Mineur» et «Majeur» soit supérieure à la valeur de la colonne «Total...»
(voir également la note méthodologique)

HESBAYE

2023

FC Cambriolage

Figure criminelle / Âge	Nombre total de faits avec au moins 1 suspect identifié	Majeur	%
Cambriolage dans habitation	4	4	100,0%
Cambriolage ds entreprise ou commerce	1	1	100,0%
Cambriolage dans bâtiment (total)	5	5	100,0%
Total	PA	PA	PA

FC Vol autre

Figure criminelle / Âge	Nombre total de faits avec au moins 1 suspect identifié	Majeur	%
Vol à main armée	5	5	100,0%
Vol dans ou sur un véhicule	1	1	100,0%
Vol à l'étalage	2	2	100,0%
Total	PA	PA	PA

FC Autre

Figure criminelle / Âge	Nombre total de faits avec au moins 1 suspect identifié	Majeur	%
Viol collectif	1	1	100,0%
Dégradation de voiture	1	1	100,0%
Total	PA	PA	PA



PH Violence intrafamiliale (VIF)

Figure criminelle / Âge	Nombre total de faits avec au moins 1 suspect identifié	Majeur	%
VIF: physique, dans le couple	8	8	100,0%
VIF: physique, envers d'autres membres	2	2	100,0%
VIF: psychique, dans le couple	8	8	100,0%
VIF: psychique, envers des descendants	2	2	100,0%
VIF: psychique, envers d'autres membres	1	1	100,0%
VIF: économique, dans le couple	1	1	100,0%
Total	PA	PA	PA

PH Violence dans l'espace public

Figure criminelle / Âge	Nombre total de faits avec au moins 1 suspect identifié	Majeur	%
Violence physique (voie publique)	5	5	100,0%
Violence physique (autre endroit public)	1	1	100,0%
Violence physique (endroit accessible au public)	3	3	100,0%
Violence psychique (voie publique)	4	4	100,0%
Violence psychique (autre endroit public)	1	1	100,0%
Violence psychique (endroit accessible au public)	2	2	100,0%
Vol à main armée (endroit accessible au public)	1	1	100,0%
Total	PA	PA	PA

PH Autre

Figure criminelle / Âge	Nombre total de faits avec au moins 1 suspect identifié	Majeur	%
Cyberharcèlement	2	2	100,0%
Fraude à l'identité	3	3	100,0%
Total	PA	PA	PA





Partie 2: Niveau SUSPECTS-FAIT (comptage du nombre de combinaisons suspect-fait)

2.1. Nombre de suspects-fait selon le sexe des suspects identifiés (TOP 5 des catégories principales)

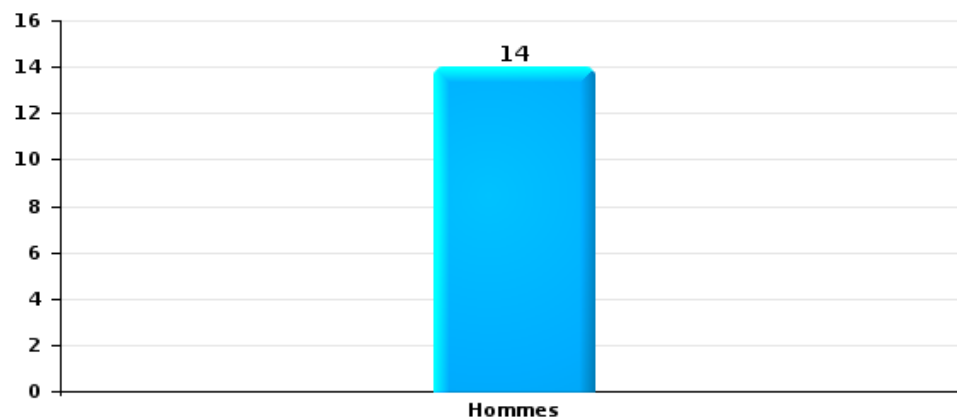
Lorsqu'un même suspect a commis plusieurs faits durant la période considérée, il est aussi comptabilisé plusieurs fois (voir également la note méthodologique)

HESBAYE

2023

Vol et extorsion

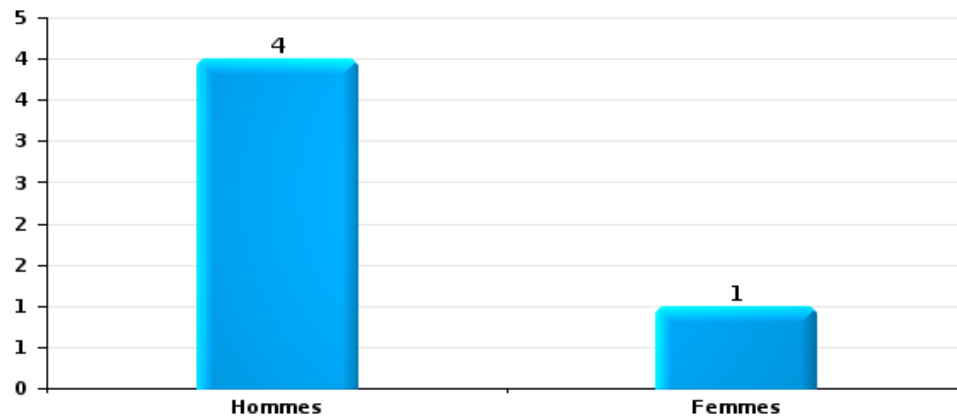
Nombre de suspects-fait selon le sexe





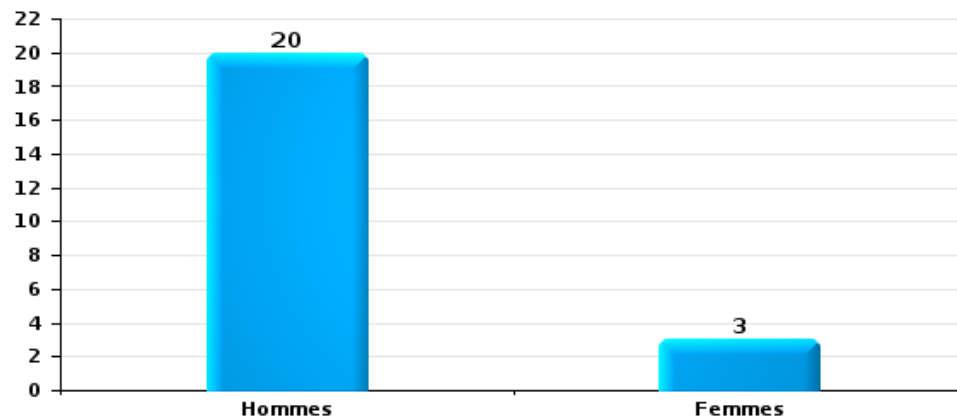
Dégradation de la propriété

Nombre de suspects-fait selon le sexe



Infr. contre l'intégrité physique

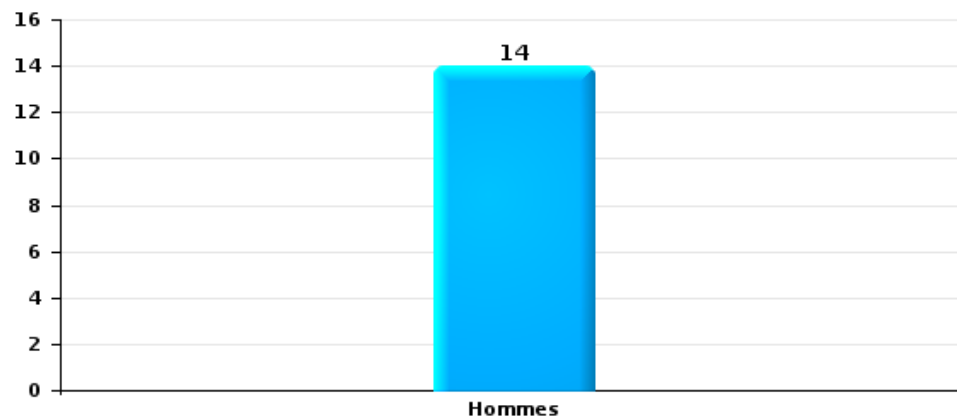
Nombre de suspects-fait selon le sexe





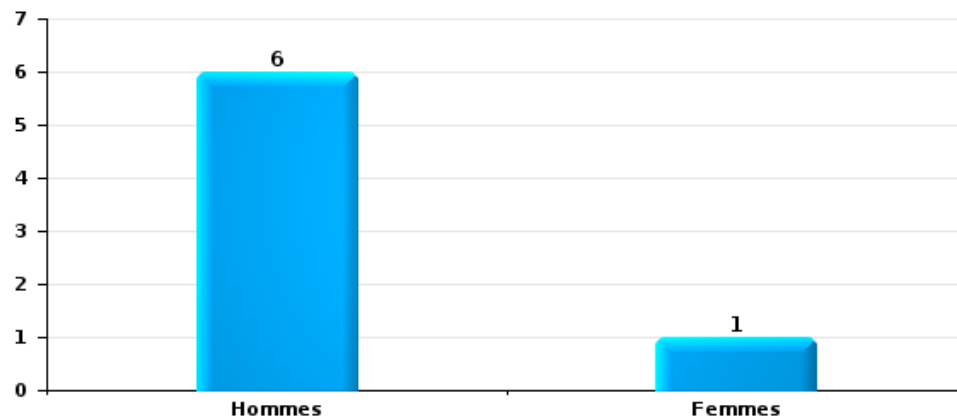
Drogues

Nombre de suspects-fait selon le sexe



Fraude

Nombre de suspects-fait selon le sexe





2.2. Nombre de suspects-fait selon le sexe des suspects identifiés (TOP 5 des figures criminelles)

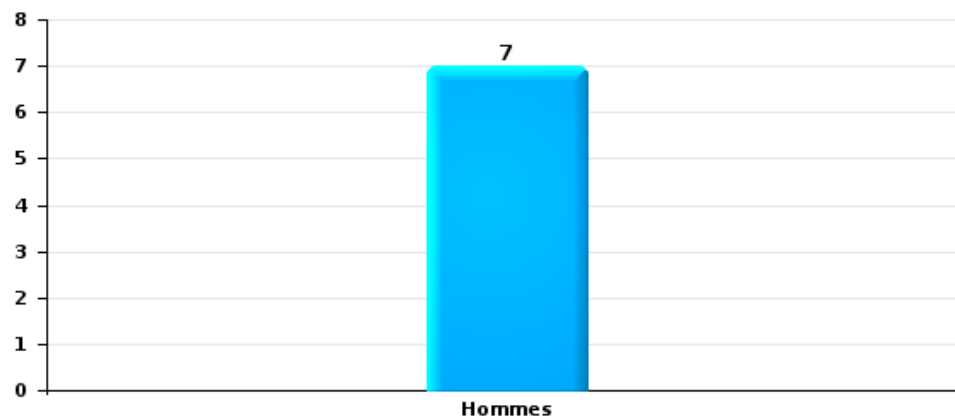
Lorsqu'un même suspect a commis plusieurs faits durant la période considérée, il est aussi comptabilisé plusieurs fois (voir également la note méthodologique)

HESBAYE

2023

Cambriolage dans bâtiment (total)

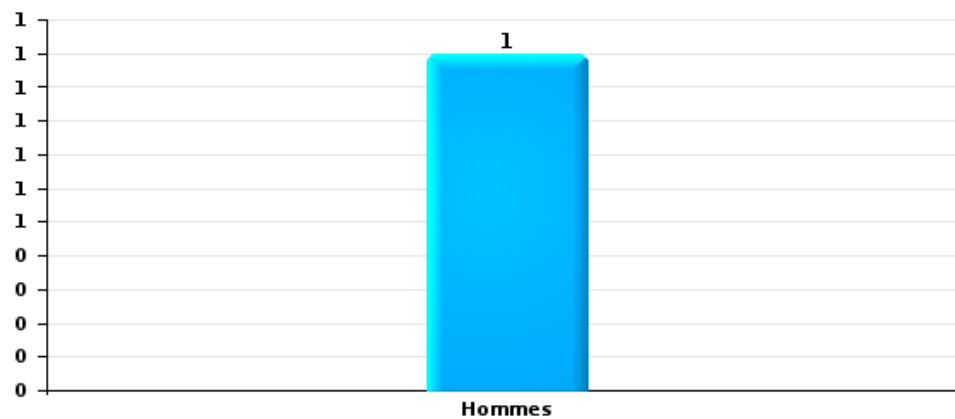
Nombre de suspects-fait selon le sexe





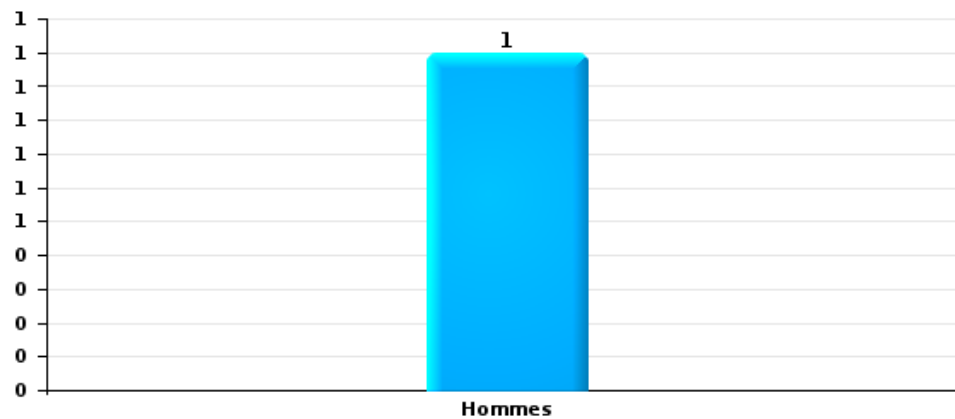
Vol dans ou sur un véhicule

Nombre de suspects-fait selon le sexe



Dégradation de voiture

Nombre de suspects-fait selon le sexe





2.3. Nombre de suspects-fait selon l'âge des suspects identifiés (TOP 5 des catégories principales)

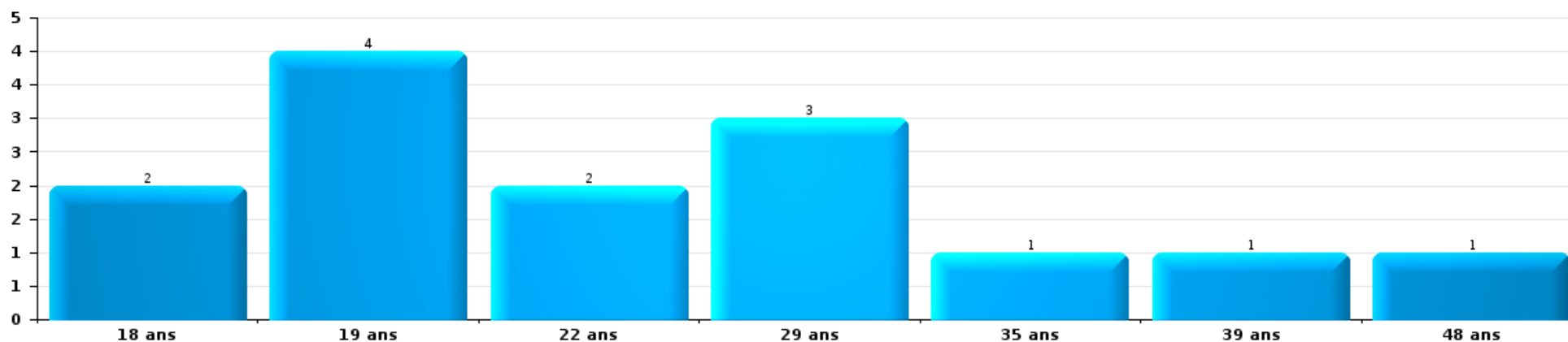
1) Lorsqu'un même suspect a commis plusieurs faits durant la période considérée, il est aussi comptabilisé plusieurs fois, qu'il ait le même âge ou non – 2) Les suspects au-dessous de 14 ans et à partir de 90 ans ne sont pas repris dans le tableau (voir également la note méthodologique)

HESBAYE

2023

Vol et extorsion

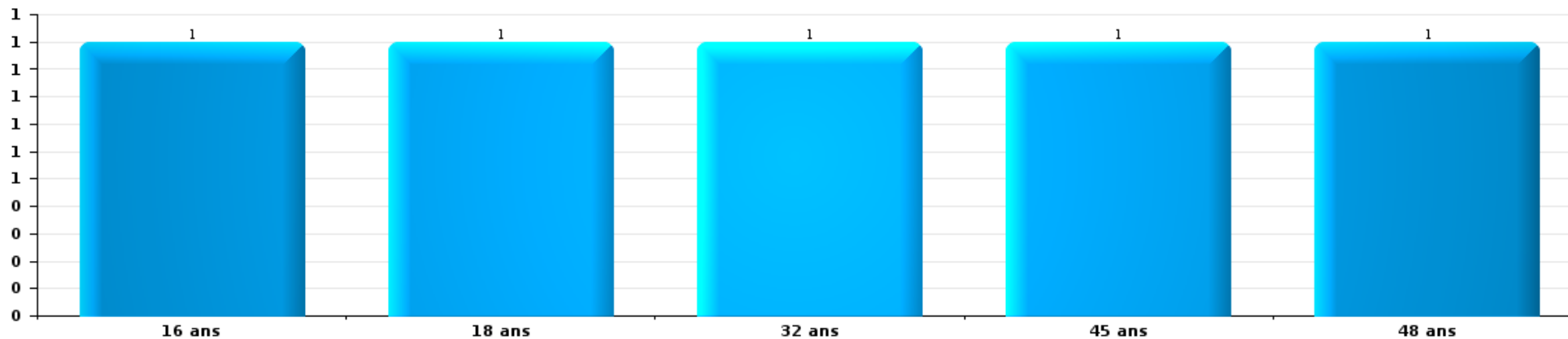
Nombre de suspects-fait par âge (chronologique)





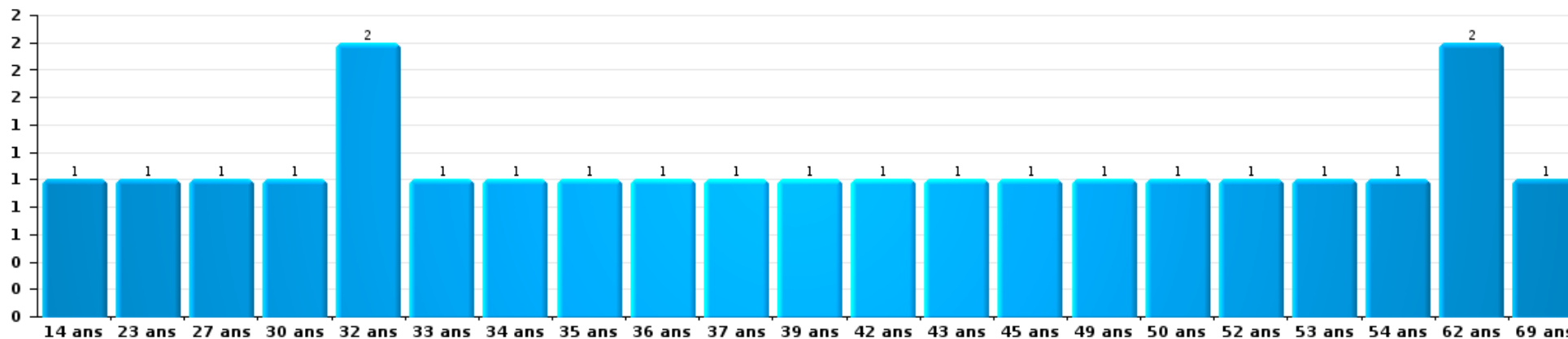
Dégradation de la propriété

Nombre de suspects-fait par âge (chronologique)



Infr. contre l'intégrité physique

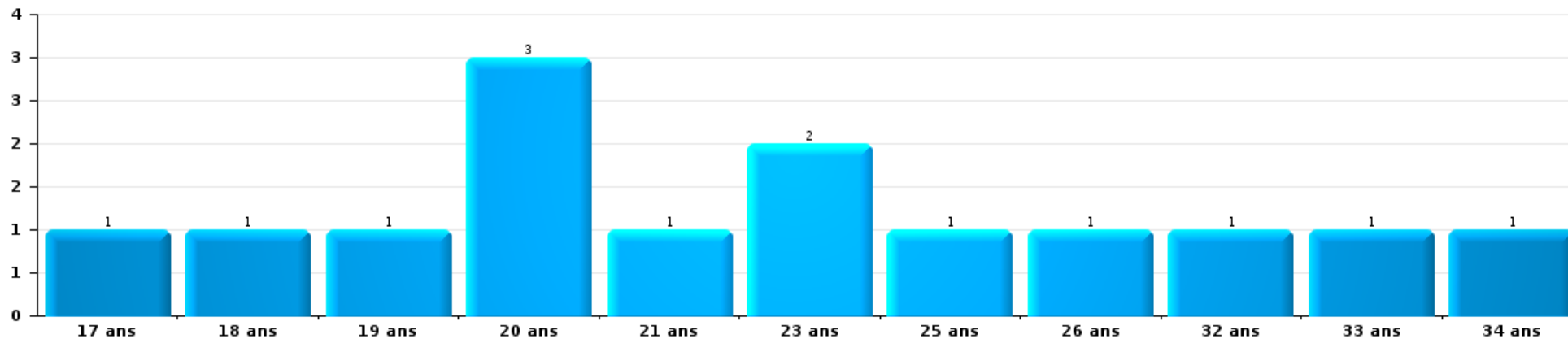
Nombre de suspects-fait par âge (chronologique)





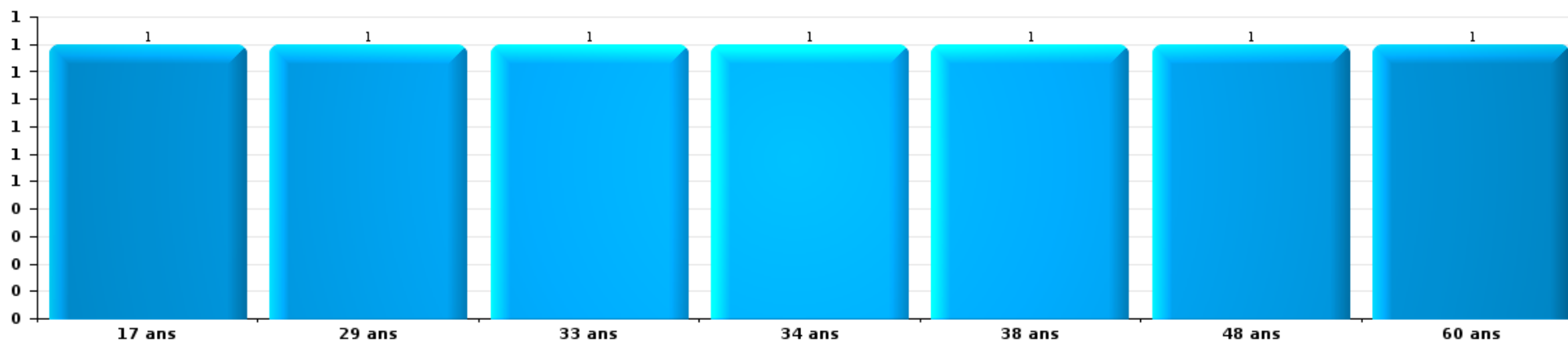
Drogues

Nombre de suspects-fait par âge (chronologique)



Fraude

Nombre de suspects-fait par âge (chronologique)





2.4. Nombre de suspects-fait selon l'âge des suspects identifiés (TOP 5 des figures criminelles)

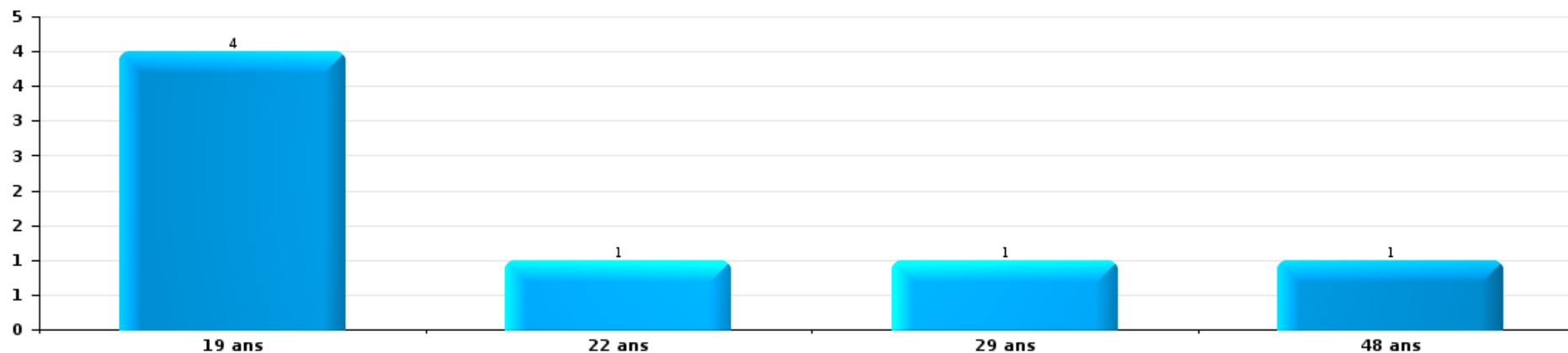
1) Lorsqu'un même suspect a commis plusieurs faits durant la période considérée, il est aussi comptabilisé plusieurs fois, qu'il ait le même âge ou non - 2) Les suspects au-dessous de 14 ans et à partir de 90 ans ne sont pas repris dans le tableau (voir également la note méthodologique)

HESBAYE

2023

Cambriolage dans bâtiment (total)

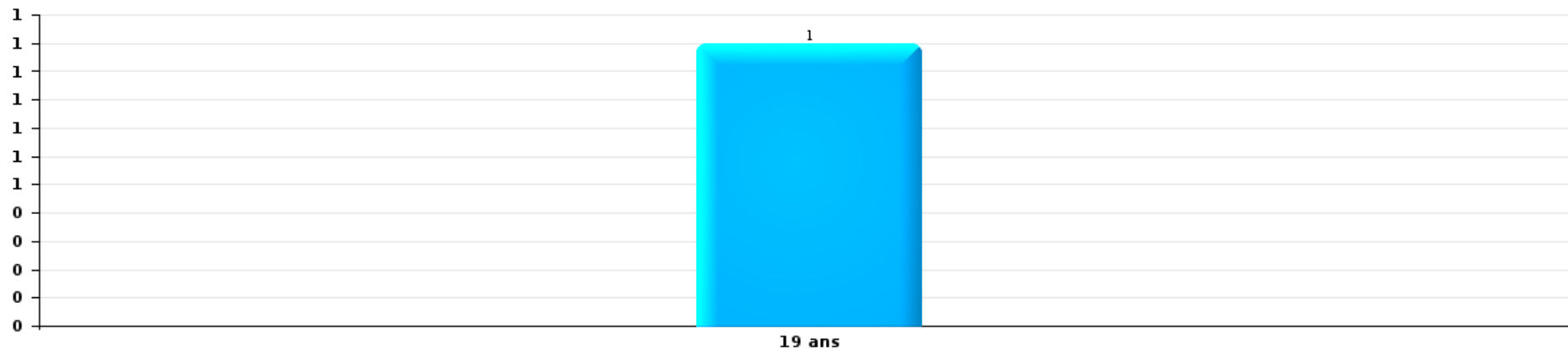
Nombre de suspects-fait par âge (chronologique)





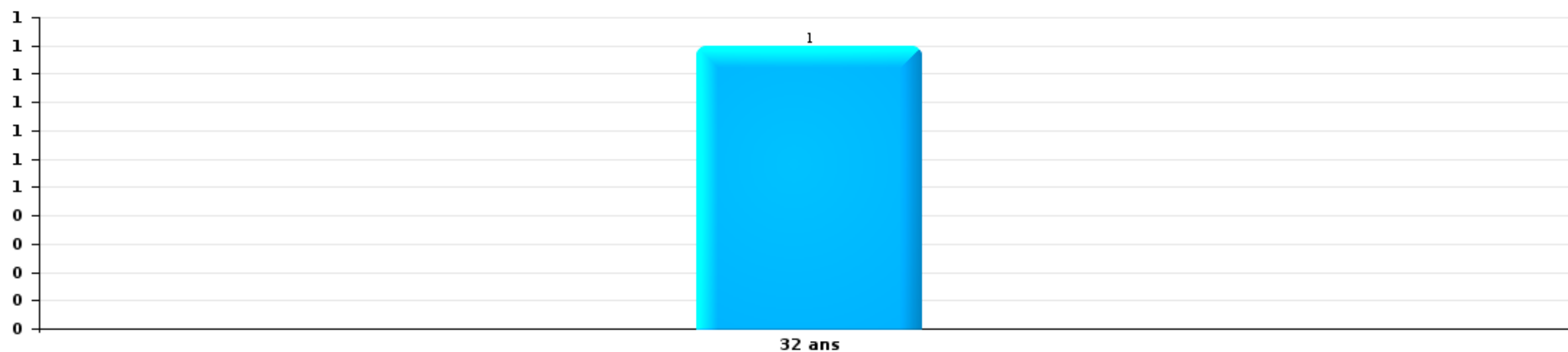
Vol dans ou sur un véhicule

Nombre de suspects-fait par âge (chronologique)



Dégradation de voiture

Nombre de suspects-fait par âge (chronologique)



STATISTIQUES POLICIERES DE CRIMINALITE

LIEU DE PERPETRATION: ZONE DE POLICE

HESBAYE

***ANNEXE I: DETAIL PAR CATEGORIE DE DELIT
CODE PENAL***



HESBAYE

Infraction Code pénal

Infr. contre l'intégrité physique

			2000	2013	2014	2015	2016	2017	2018	2019	2020	2021	2022	2023
Assassinat	Autres	Tent.	1	2	1		1							
		Sous-total	1	2	1		1							
Meurtre	Parricide (meurtre)	Tent.								1				
	Infanticide (meurtre)	Acc.					1							
	Meurtre pour faciliter le vol	Acc.											1	
	Autres	Acc.		2							1	1		
		Tent.			1	4	2		1	2	4	2	2	2
		Sous-total		2	1	4	2	1	1	3	5	3	3	1
Torture et maltraitance	Torture	Acc.						1	1					
	Traitement inhumain	Acc.		1		1		2						1
	Traitement dégradant	Acc.							2	5				2
		Sous-total		1		1		3	3	5				3
Coups et/ou blessures vol. en sphère familiale	Entre partenaires ou ex-partenaires	Acc.	16	68	66	56	67	59	78	66	80	81	97	23
	Lors d'un différend familial en général	Acc.	58											
	Par les parents envers un mineur	Acc.	1	8	11	7	7	13	11	13	10	12	12	3
	Par les parents envers personne vulnérable	Acc.							1			2		
	Envers les parents	Acc.	4	15	8	11	8	7	13	14	13	10	8	1
	Envers d'autres ascendants directs ou collatéraux	Acc.	2	2	4	5	7	4	4	2	4	2	3	2
	Sous-total	81	93	89	79	89	83	107	95	107	107	120	29	

FPF/DGR/DRI/BIPOL - Statistiques policières de criminalité (date de clôture: 22/09/2023)
 Les données pour les années 2001 jusqu'à 2012 ne sont plus publiées mais restent disponibles sur demande auprès du service BIPOL.
 Les données pour 2023 ne concernent que le 1er trimestre.



Infr. contre l'intégrité physique

			2000	2013	2014	2015	2016	2017	2018	2019	2020	2021	2022	2023
Coups et/ou blessures vol. hors sphère familiale	Bagarres (=coups réciproques)	Acc.	16	25	22	20	19	21	29	40	17	28	45	13
	Coups envers fonctionnaire de police	Acc.			1	1		1	4	3				
	Envers un mineur par une pers. ayant autorité	Acc.	8	8	14	2	8	7	7	10	4	4	9	2
	Envers un mineur qualité de l'auteur inconnue	Acc.	10	8	12	6	11	9	13	17	4	13	13	1
	Envers pers. vulnérable par pers. ayant autorité	Acc.			1	2								
	Envers pers. vulnérable (qualité auteur inconnue)	Acc.			2	3		2	2	2		2	2	
	Envers un mineur par cohabitant sans rel. Autorité	Acc.										5	2	
	Envers un arbitre de manifestation sportive	Acc.			1			1	2					
	Coups envers personnel transport public	Acc.					1		1		1		1	
	Coups envers personnel autre service public	Acc.		2		1			1		1	1	1	3
	Coups envers profession médicale	Acc.			2	1	1	1						
	Coups envers personnel institut d'enseignement	Acc.		1	1	1			2	3	2		1	
	Non spécifié	Acc.	86	99	101	89	69	90	95	102	85	75	95	22
		Tent.	2				1	1						
	Sous-total	122	143	157	126	110	136	156	177	112	129	170	39	
Abstention coupable	Acc.	2		3	2	1			2	1		1	1	
	Sous-total	2		3	2	1			2	1		1	1	
Autres infr. volontaires. c/ l'intégrité phys.	Privation de soins à enfant ou personne vulnérable	Acc.	1		5	1	1					1		
	Délaissement d'enfant ou personne vulnérable	Acc.			3	2	1	2	4	8	5	7	3	
	Abandon d'enfant dans le besoin	Acc.	2			1	1		1					
	Administration substances nuisibles	Acc.				1	1	1	1					
	Empoisonnement de denrées	Acc.				1								
	Entrave méchante à la circulation	Acc.	9	3	4	10	5	6	12	7	12	10	12	
	Voies de faits et violences légères	Acc.	10	10	21	19	11	13	10	11	14	15	6	
	Sous-total	22	13	33	35	20	22	28	26	31	33	21		
Infr. involontaires contre l'intégrité physique	Homicides involontaires	Acc.									1			
	Coups et/ou blessures involontaires	Acc.	15	3	3	2	6	2	2		4	2	2	
	Administration involontaire substances nuisibles	Acc.	1											
	Abstention d'entretien enfant/personne vulnérable	Acc.								1				
	Morsure de chien	Acc.	1	3	4	3	5	5	5	4	6	4	5	
	Sous-total	17	6	7	5	11	7	7	5	11	6	5		
	Total	245	260	291	252	234	252	304	312	266	279	323	75	



Infr. contre la liberté individuelle

			2000	2013	2014	2015	2016	2017	2018	2019	2020	2021	2022	2023
Enlèvement de mineur ou personne vulnérable	Enlèvement parental	Acc.									1			
	Autre enlèvement	Acc.	2				1							
		Tent.	1	1	1	1	1					3		
	Sous-total			3	1	1	1	2	1			4		
Détenition par un particulier		Acc.			4		1		1	2	2	1		
		Sous-total			4		1		1	2	2	1		
		Total	3	1	5	1	3	1	1	2	6	1		



Infr. contre les mœurs

			2000	2013	2014	2015	2016	2017	2018	2019	2020	2021	2022	2023
Viol n'ayant pas causé la mort	Victime < 10a	Acc.	4	1	1	3	3	6	7	6	2	2		
		Acc.		3	1	1	2	2	4		4			
	Victime 10a - 14a	Tent.		1										
	Victime 14a - 16a	Acc.		1	2	2		2	3	2	2	2		
	Victime 16a - 18a	Acc.		1			1			1	1			
	Victime majeure	Acc.	2	3	3	5	1	2	8	7	6	5	4	
		Tent.	2	1				2	1				2	
	Victime âge inconnu	Tent.								1				
		Sous-total	8	11	7	11	7	14	23	17	15	11	4	
Viol n'ayant pas causé la mort (nvCPS)	Victime < 16a	Acc.											3	
	Victime 16a - 18a	Acc.											2	
	Victime majeure	Acc.											1	2
		Sous-total											6	2
Attentat à la pudeur avec violence / menace	Victime < 16a	Acc.		1	1		2	1		4	6	7	2	
	Victime 16a - 18a	Acc.	1		1			3	2	2		1		
	Victime majeure	Acc.	1	1	1	3	2	1		1		3	1	
		Sous-total	2	2	3	3	4	5	2	7	6	11	3	
Attentat à la pudeur sans violence / menace	Victime < 16a	Acc.	5	7	8	5	7	7	6	5	6	6	3	
		Tent.		1			1							
	Victime 16a - 18a	Acc.					1	1			1		1	
	Victime âge inconnu	Acc.	2	1	3	1		1		3	2			
		Sous-total	7	9	11	6	9	9	6	8	9	6	4	
Attentat à la pudeur non spécifié		Acc.	1					1	1		1			
		Sous-total	1					1	1		1			
Atteinte intégrité sexuelle sans mort (nvCPS)	Victime < 16a	Acc.											6	1
	Victime 16a - 18a	Acc.											2	
	Victime majeure	Acc.											1	
		Sous-total											9	1
Pornographie infantine	Détention	Acc.						1		2	2	1	1	
	Distribution	Acc.			1	2	3	1	5	14	2	5	2	
	Accès pornographie infantine via technologie	Acc.						2		1				
	Non spécifié	Acc.				2	1						1	
		Sous-total		1	2	5	5	5	5	17	4	6	4	

FPF/DGR/DR1/BIPOL - Statistiques policières de criminalité (date de clôture: 22/09/2023)
 Les données pour les années 2001 jusqu'à 2012 ne sont plus publiées mais restent disponibles sur demande auprès du service BIPOL.
 Les données pour 2023 ne concernent que le 1er trimestre.



Infr. contre les mœurs

			2000	2013	2014	2015	2016	2017	2018	2019	2020	2021	2022	2023
Incitation à la débauche	Victime mineure	Acc.	1	1	1	3	1		1	2	2			
	Publicité par ICT pour débauche	Acc.			1									
	Non spécifié	Acc.	51	1				1						
		Sous-total	52	2	1	4	1	1	1	1	2	2		
Exploitation de la débauche d'autrui	Victime mineure	Acc.						1	1				2	
	Victime majeure	Acc.		5	3			1			1	2	1	
	Age victime non spécifié	Acc.					2		1					
	Age victime inconnu	Acc.	1	3	1	1								
	Sous-total	1	8	4	1	2	2	2	2		1	2	3	
Outrage public aux bonnes mœurs	Actions (exhibitionnisme, etc.)	Acc.	32	1	7	3	5	6	2	5	4	7	2	
	Ecrits, images, objets	Acc.	31	1	1	5		2	3	1				
		Tent.				1								
	Obscénités en public	Acc.										1		
	Exhibitionnisme (nvCPS)	Acc.											1	
	Contenu pornographique extrême ou violent (nvCPS)	Acc.												1
	Non spécifié	Acc.	1						1					
	Sous-total	64	2	8	9	5	8	6	6	6	4	8	4	
Voyeurisme	Observation/enregistrement de nudité ou intimité	Acc.	1	1				1	1		2			
	Diffusion enregistrement nudité ou intimité	Acc.						9	3	1	4	2	2	
		Sous-total	1	1				10	4	1	6	2	2	
Voyeurisme via moyen technique ou autre (nvCPS)	Victime majeure	Acc.											1	
	Sous-total												1	
Diffusion de contenu à caractère sexuel (nvCPS)	Victime < 16a	Acc.											2	1
	Sous-total												2	1
Diffusion contenu sex. but méchant/lucrat. (nvCPS)	Victime < 16a	Acc.											1	1
	Victime 16a - 18a	Acc.												1
		Sous-total											1	2
Grooming (contact par ICT avec mineur < 16 ans)		Acc.											1	
		Tent.									1			
		Sous-total									1		1	
Grooming offline - sans ICT (nvCPS)	Victime < 16a	Acc.											1	
		Sous-total											1	
Grooming online - avec ICT (nvCPS)	Victime < 16a	Acc.											1	



Infr. contre les mœurs

			2000	2013	2014	2015	2016	2017	2018	2019	2020	2021	2022	2023
		Sous-total											1	
Images d'abus sexuels de mineurs (nvCPS)	Production/diffusion images abus sexuels (nvCPS)	Acc.									1		2	1
	Détention/acquisition images abus sexuels (nvCPS)	Acc.									1			
		Sous-total									2		2	1
		Total	136	35	35	36	33	55	50	58	51	46	48	7



Infr. contre autres valeurs morales et sentiments

			2000	2013	2014	2015	2016	2017	2018	2019	2020	2021	2022	2023
Harcèlement	Harcèlement par téléphone (OLD)	Acc.	9											
		Acc.	4	109	133	112	141	133	110	151	154	159	145	41
	Sous-total	13	109	133	112	141	133	110	151	154	159	145	41	
Violation de sépulture		Acc.	1				1							
		Sous-total	1				1							
Violation du secret professionnel		Acc.	2	1	1	1	4	2	1	1			1	
		Sous-total	2	1	1	1	4	2	1	1			1	
Atteinte à l'honneur	Calomnie et diffamation	Acc.	18	29	26	31	23	27	21	37	29	28	29	9
	Déclaration calomnieuse	Acc.	3		5	1	4		2	2		4	1	
	Imputation calomnieuse	Acc.	1	2	2	2		1		1	1	1		1
	Divulgateion méchante	Acc.	1		1		2	1		2	1	1		
	Injures (Délit)	Acc.	1	25	27	33	21	6	16	10	11	14	11	2
	Non spécifié	Acc.	1	1				1	1					
	Sous-total	25	57	61	67	50	36	40	52	42	48	41	12	
Vie privée	Violation de domicile par un particulier	Acc.	2	10	5	7	8	3	9	14	6	15	18	4
		Tent.		1										
	Violation du secret des lettres	Acc.				1	1		1	1		2	1	
	Sous-total	2	11	5	8	9	3	10	15	6	17	19	4	
Tapage nocturne		Acc.	14	9	7	1	9	5	3	10	2	4	7	1
		Sous-total	14	9	7	1	9	5	3	10	2	4	7	1
Violation de communication par particulier		Acc.			1							1		
		Sous-total			1							1		
Abus faiblesses de personnes		Acc.			2	3		3	3	2	1	2	3	
		Sous-total			2	3		3	3	2	1	2	3	
Vie privée mœurs: publication identité victime		Acc.							1		1	3		
		Sous-total							1		1	3		
Cyberlokkking (leurre de mineur par ICT)		Acc.								1		1		
		Sous-total								1		1		
Occupation bien d'autrui (squatter)	Pénétrer / occuper / séjourner (bien non habité)	Acc.										1		
		Sous-total										1		
		Total	57	187	210	192	214	182	168	232	206	236	216	58



Infr. relative au statut juridique de l'enfant

			2000	2013	2014	2015	2016	2017	2018	2019	2020	2021	2022	2023
Non-représentation d'enfants	Par les parents	Acc.	80	51	71	50	40	23	36	32	44	44	36	6
	Par une personne qui en a la charge	Acc.		3	3	2	4	5	1		1	1	1	
		Sous-total	80	54	74	52	44	28	37	32	45	45	37	6
Non spécifié		Acc.								1				
		Sous-total								1				
		Total	80	54	74	52	44	28	37	33	45	45	37	6



Vol et extorsion

			2000	2013	2014	2015	2016	2017	2018	2019	2020	2021	2022	2023
Vol avec circ. aggr.	Avec violence	Acc.	26	10	13	7	18	17	10	16	4	9	11	3
		Tent.	2	3	2	3	2	1	1	3	2	2	1	3
	Sans violence	Acc.	535	488	398	372	346	315	360	245	197	151	188	38
		Tent.	225	229	218	174	151	164	198	139	92	97	148	22
	Sous-total			788	730	631	556	517	497	569	403	295	259	348
Vol sans circ. aggr.	Avec violence	Acc.	2	9	6	6	4	10	10	7	4	6	7	
		Tent.	3				1			2	1	2		1
	Sans violence, Vol à la tire	Acc.	18	31	44	33	22	18	22	30	6	15	15	4
		Tent.		1	1			1		1				
	Sans violence, Vol d'usage	Acc.	2	4	3	4	2	1	2		1	1	5	1
		Acc.	10	12	14	8	9	6	4	11	6	5	7	3
	Sans violence, Vol domestique	Tent.			1									
		Acc.	358	321	283	322	278	268	271	226	215	220	221	50
	Sans violence	Tent.	20	7	6	7	6	5	11	4	5	3	8	6
		Sous-total		413	385	358	380	322	309	320	281	238	252	263
Vol non spécifié		Acc.	65	5	3	3	1	1		2			5	
		Tent.	21											
	Sous-total		86	5	3	3	1	1		2			5	
Extorsion		Acc.	2	2	4	4	5	4	5	6	1	6		
		Tent.	1	1	3	2	1	5	1	4	3	1	2	
	Sous-total		3	3	7	6	6	9	6	10	4	7	2	
Fabrication de fausses clefs		Acc.			2									
		Sous-total			2									
Total			1.290	1.123	1.001	945	846	816	895	696	537	518	618	131

FPF/DGR/DR/BIPOL - Statistiques policières de criminalité (date de clôture: 22/09/2023)
 Les données pour les années 2001 jusqu'à 2012 ne sont plus publiées mais restent disponibles sur demande auprès du service BIPOL.
 Les données pour 2023 ne concernent que le 1er trimestre.



Fraude

			2000	2013	2014	2015	2016	2017	2018	2019	2020	2021	2022	2023
Blanchiment d'argent	Acc.			1	1	2		3	1	1	3	4	1	3
	Sous-total			1	1	2		3	1	1	3	4	1	3
Recel	Recel simple	Acc.	2	3	2	3	4	6	2	3	4	2	6	1
	Recel qualifié	Acc.	1	3		1	2						3	2
	Non spécifié	Acc.	2					2						
		Tent.	1											
	Sous-total		6	6	2	3	5	8	4	3	4	2	9	3
Grivèlerie	Carburant / lubrifiant	Acc.	30	20	8	1	1	1						
	Boissons et aliments	Acc.	2	3			2			1		1		
	Voiture de location	Acc.	1	1			1				1	2		
	Sous-total		33	24	8	1	3	2		1	1	3		
Détournement et destruction frauduleuse	Cel frauduleux	Acc.	14	8	6	5	1	3	5	6	3	5	9	2
	D'argent, de papiers, etc.	Acc.	2	2	1	2	5							
	D'objets saisis	Acc.	2			1					1			
	De biens mobiliers des époux	Acc.		1										
	D'héritage	Acc.						2			1	1		
	Non spécifié	Acc.	4		1									
	Sous-total		22	11	8	7	7	5	5	6	5	6	9	2
Esroquerie	Fraude par internet	Acc.		16	34	35	28	43	42	55	90	112	138	32
		Tent.		10	5	9	2	13	6	13	21	16	10	2
	Esroquerie sans internet	Acc.		19	16	18	10	35	27	19	23	16	23	2
		Tent.		4	5	3	1	6	1	2	3	4	3	1
	Non spécifié	Acc.	25											
		Tent.	4											
	Sous-total		29	49	60	65	41	97	76	89	137	148	174	37
Tromperie	Marchandises vendues / travail fourni	Acc.			1	1		2		1		1	1	
	Monnaies	Acc.			1			1			1			
	Endossement frauduleux de factures	Acc.						1						
	Sous-total			2	1		4		1	1	1	1		
Abus de confiance et infr. apparentées	Abus de confiance	Acc.	21	19	36	27	31	23	28	36	28	40	36	8
		Tent.				1		1						
	Abus des faiblesses	Acc.		4	2	1	1	7	3	6	4	8	8	1
	Sous-total		21	23	38	28	33	30	32	42	32	48	44	9

FPF/DGR/DR/BIPOL - Statistiques policières de criminalité (date de clôture: 22/09/2023)
 Les données pour les années 2001 jusqu'à 2012 ne sont plus publiées mais restent disponibles sur demande auprès du service BIPOL.
 Les données pour 2023 ne concernent que le 1er trimestre.



Fraude

			2000	2013	2014	2015	2016	2017	2018	2019	2020	2021	2022	2023
Abus de biens sociaux	Non spécifié	Acc.		1			1							
	Autres	Acc.											1	
		Sous-total		1			1						1	
Infr. liées à l'insolvabilité	Non spécifié	Acc.						1						
		Sous-total						1						
Insolvabilité frauduleuse		Acc.		1	1		1	2			1		1	
		Sous-total		1	1		1	2			1		1	
Chèques sans provision		Acc.	12	1		1								
		Sous-total	12	1		1								
Total			123	117	120	108	91	152	118	143	184	212	240	54



Dégradation de la propriété

			2000	2013	2014	2015	2016	2017	2018	2019	2020	2021	2022	2023	
Incendie volontaire	Dans lieu habité (de jour)	Acc.	1	1	1	1	1	2							
		Tent.									1				
	Dans lieu habité (de nuit)	Acc.	2	2	2				1	1		2	1	1	1
		Tent.													
	Dans lieu habité (moment indéterminé)	Acc.									1				
		Tent.										1			
	Dans un autre lieu (de jour)	Acc.	8	3	1				1	3	1	2	4	2	
		Tent.						1							
	Dans un autre lieu (de nuit)	Acc.	2	5	3	8	8	8	8	9	12	3	4	3	1
		Tent.			1					1	3				
Dans un autre lieu (moment indéterminé)	Acc.	2			1	1					3				
	Tent.													1	
	Non spécifié	Acc.	1												
		Sous-total	16	11	8	10	11	12	14	18	11	9	6	3	
Incendie involontaire		Acc.	24	16	12	11	11	12	10	13	10	10	10	2	
		Sous-total	24	16	12	11	11	12	10	13	10	10	10	2	
Destruction, dénaturation, dégradation	Avec circ. aggr.	Acc.	30	6	1	1	2	5	3	2	3	2	1	1	
		Tent.													
	Destruction de biens agricoles	Acc.	2	3	1					1			1	1	
		Tent.													
	Non spécifié	Acc.	14											1	
Tent.		3													
		Sous-total	49	9	2	1	2	5	4	2	3	3	3	1	
Vandalisme	Sur véhicules	Acc.	112	151	134	130	111	94	129	141	85	99	96	14	
	Sur autres biens mobiliers	Acc.	66	30	15	19	30	25	37	35	31	20	19	4	
	Graffitis	Acc.	1	8	8	9	4	7	11	12	8	4	3		
	Autres détériorations sur biens immobiliers	Acc.	74	60	49	60	43	51	44	63	56	46	52	6	
	Dégradation de clôture	Acc.	4	33	6	11	9	7	10	7	9	10	7	1	
		Sous-total	257	282	212	229	197	184	231	258	189	179	177	25	
		Total	346	318	234	251	221	213	259	291	213	201	196	31	

FPF/DGR/DR/BIPOL - Statistiques policières de criminalité (date de clôture: 22/09/2023)
 Les données pour les années 2001 jusqu'à 2012 ne sont plus publiées mais restent disponibles sur demande auprès du service BIPOL.
 Les données pour 2023 ne concernent que le 1er trimestre.



Infr. contre la Sécurité de l'Etat

			2000	2013	2014	2015	2016	2017	2018	2019	2020	2021	2022	2023
Terrorisme	Groupe terroriste	Acc.			3		1							
		Sous-total			3		1							
		Total			3		1							



Infr. contre la sécurité publique

			2000	2013	2014	2015	2016	2017	2018	2019	2020	2021	2022	2023
Organisation criminelle	Acc.										2		1	
	Sous-total										2		1	
Association de malfaiteurs	Acc.			2		3	2	3	2				3	
	Sous-total			2		3	2	3	2				3	
Evasion de prisonniers	Evasion simple	Acc.												2
	Non-respect surveillance électronique	Acc.				1		1			1	2	1	
	Sous-total					1		1			1	2	3	
Menaces	Menace d'attentat	Acc.	1							1	1			
	Verbales	Acc.	120	97	107	72	77	88	72	92	85	82	64	14
	Ecrites	Acc.	15	22	27	38	33	29	34	37	26	31	33	6
	Par gestes, emblèmes	Acc.	21	35	32	30	27	29	21	41	37	38	37	9
	Alerte à la bombe	Acc.	1	1	1	1	2			1				
	Non spécifié	Acc.	4			1			1	1		1	1	
	Sous-total		162	155	167	142	139	146	128	173	149	152	135	29
	Total		162	157	167	146	141	150	130	173	152	154	142	29

FPF/DGR/DRI/BIPOL - Statistiques policières de criminalité (date de clôture: 22/09/2023)
 Les données pour les années 2001 jusqu'à 2012 ne sont plus publiées mais restent disponibles sur demande auprès du service BIPOL.
 Les données pour 2023 ne concernent que le 1er trimestre.



Infr. contre l'autorité publique

			2000	2013	2014	2015	2016	2017	2018	2019	2020	2021	2022	2023
Violence c/ personnes investies autorité publique	Acc.							2		3	1			
	Sous-total							2		3	1			
Rébellion	Rébellion armée	Acc.	2			2	1		1	1	1	2	1	1
	Rébellion non armée	Acc.	4	4	5	9	11	8	9	7	7	15	5	
	Non spécifié	Acc.		4	2	3	2	4	5	1	1			
	Sous-total		6	8	7	14	14	12	15	9	9	17	6	1
Outrages		Acc.	6	9	9	6	13	20	22	11	15	20	11	2
		Tent.									1			
	Sous-total		6	9	9	6	13	20	22	11	16	20	11	2
Autres infractions	Bris de scellés	Acc.	2	2	4		1	1			3	3		
	Entraves exercice fonction judiciaire	Acc.											2	
	Imprimés sans éditeur responsable	Acc.											1	
	Sous-total		2	2	4		1	1			3	3	3	
Total			14	19	20	20	28	35	37	23	29	40	20	3



Infr. contre la foi publique

			2000	2013	2014	2015	2016	2017	2018	2019	2020	2021	2022	2023
Faux en écritures	Faux en écritures	Acc.	25	15	13	14	14	15	11	6	11	8	11	2
		Tent.	1											
	Usage de faux en écrit. et écrit. falsifiées	Acc.	20	17	14	18	10	11	16	18	10	9	12	3
		Tent.											1	
	Sous-total			46	32	27	32	24	26	27	24	21	18	23
Usurpation	Immixtion dans fonctions publiques	Acc.	4		1			3	1	2	3	2	1	
	De fonctions	Acc.		1	4	1		2					1	
	De titres	Acc.									1			1
	De costumes, de décorations, etc.	Acc.								1				
	De nom	Acc.		13	21	10	11	18	17	17	13	19	21	5
Sous-total			4	14	26	11	11	23	18	20	17	21	23	6
Contrefaçon / falsification	Contrefaçon	Acc.		2	2	1	1	4	1	7	2	2	1	
	Falsification	Acc.				2	1							
	Non spécifié	Acc.				1								
	Sous-total			2	2	3	3	4	1	7	2	2	1	1
Fausses monnaies	Emission	Acc.	21	1		1	1	1	1					
	Non spécifié	Acc.	1											
	Autres	Acc.	13	1		1	2		1	2	1			
	Sous-total			35	2	1	2	3	1	1	2	1	1	1
Faux en justice	Faux témoignage	Acc.				1								
	Fausses déclarations	Acc.		2	4	3	1		1	1		2		
	Sous-total			2	4	3	2	1	1	1	1	2	2	2
Total			85	52	59	50	42	56	48	53	42	44	47	11



HESBAYE

Infraction Code pénal

Infr. contre la famille

		2000	2013	2014	2015	2016	2017	2018	2019	2020	2021	2022	2023
Abandon de famille	Acc.	16	1	8	1	1		3			2	1	
	Tent.												
	Sous-total	16	1	8	1	1		3			2	1	
Refus du droit aux relations personnelles	Acc.	37	56	30	4	18	13	46	18	27	36	21	7
	Tent.		1										
	Sous-total	37	57	30	4	18	13	46	18	27	36	21	7
Non-acquittement pension alimentaire	Acc.	67	29	34	22	35	15	8	5	1	3	3	
	Tent.	1											
	Sous-total	68	29	34	22	35	15	8	5	1	3	3	
Non spécifié	Acc.	5					1						
	Tent.												
	Sous-total	5					1						
	Total	126	87	72	27	54	29	57	23	28	41	25	7

Criminalité informatique

		2000	2013	2014	2015	2016	2017	2018	2019	2020	2021	2022	2023
Hacking	Acc.		8	6	9	5	13	8	10	5	11	9	1
	Tent.									2		1	
	Sous-total		8	6	9	5	13	8	10	7	11	10	1
Faux en informatique	Acc.			2	2			7	2	6	3	3	
	Tent.												
	Sous-total			2	2			7	2	6	3	3	
Fraude informatique	Acc.		32	37	45	49	48	55	74	101	91	160	51
	Tent.		1	2		2	5	2	1	5	4	6	4
	Sous-total		33	39	45	51	53	57	75	106	95	166	55
Sabotage	Acc.		1	1			3	3	2	3	2		
	Tent.												
	Sous-total		1	1			3	3	2	3	2		
	Total		42	48	56	56	69	75	89	122	111	179	56



Exercice illégal de l'autorité publique

		2000	2013	2014	2015	2016	2017	2018	2019	2020	2021	2022	2023
Concussion	Acc.			1			1						
	Sous-total			1			1						
Corruption publique	Acc.	1				1							
	Tent.											1	
	Sous-total	1				1						1	
Violation de domicile par fonctionnaire public	Acc.								1				
	Sous-total								1				
Prise d'intérêt	Acc.											1	
	Sous-total											1	
Abus de l'autorité	Acc.	1		2				1	1	1			
	Sous-total	1		2				1	1	1			
Total		2		3		1	1	1	2	1		2	

Marchand de sommeil

		2000	2013	2014	2015	2016	2017	2018	2019	2020	2021	2022	2023
Sans circ. aggr.	Acc.			2			1	1					1
	Sous-total			2			1	1					1
Total				2			1	1					1



Traite des êtres humains

		2000	2013	2014	2015	2016	2017	2018	2019	2020	2021	2022	2023
Exploitation sexuelle	Acc.		1			2	1				1		
	Sous-total		1			2	1				1		
Exploitation économique	Acc.			2	2						1		
	Sous-total			2	2						1		
Crimes et délits forcés	Acc.				1							1	
	Sous-total				1							1	
Production ou diffusion de pornographie infantile	Acc.			1									
	Sous-total			1									
	Total		1	3	3	2	1				2	1	

Provocation crime ou délits

		2000	2013	2014	2015	2016	2017	2018	2019	2020	2021	2022	2023
Provocation délits	Acc.											1	
	Sous-total											1	
	Total											1	

Autres infractions Code pénal

		2000	2013	2014	2015	2016	2017	2018	2019	2020	2021	2022	2023
	Acc.				1		1						1
	Sous-total				1		1						1
	Total				1		1						1



Contravention Code pénal

		2000	2013	2014	2015	2016	2017	2018	2019	2020	2021	2022	2023
Injures (Contravention)	Acc.	29											
	Sous-total	29											
Destruction d'animaux (Contravention)	Acc.	1											
	Sous-total	1											
Divagation d'animaux	Acc.	2											
	Sous-total	2											
Autres contraventions CP	Acc.	14			1								
	Sous-total	14			1								
	Total	46			1								

STATISTIQUES POLICIERES DE CRIMINALITE

LIEU DE PERPETRATION: ZONE DE POLICE

HESBAYE

***ANNEXE II: DETAIL PAR CATEGORIE DE DELIT
LOIS SPECIALES***



HESBAYE

Infraction Lois spéciales

Drogues			2000	2013	2014	2015	2016	2017	2018	2019	2020	2021	2022	2023
Détention	Acc.		32	17	22	17	18	34	39	62	65	82	47	14
	Sous-total		32	17	22	17	18	34	39	62	65	82	47	14
Usage	Usage en groupe	Acc.	35											
		Tent.	2											
	Usage individuel	Acc.	24											
		Tent.	1											
	Faciliter l'usage	Acc.	3	4	3	2	2	4	3	1	1	2		
	Incitation à l'usage	Acc.						5						1
Désordre, scandale ou danger dans un espace public	Acc.					1			1					
	Sous-total		65	4	3	2	3	9	4	1	1	2		1
Importation et exportation		Acc.	22	2	1	2	1	1			3	1	1	
		Tent.	1											
	Sous-total		23	2	1	2	1	1			3	1	1	
Fabrication		Acc.		2	1	3	1	2	5	2	8	5	10	2
	Sous-total			2	1	3	1	2	5	2	8	5	10	2
Commerce		Acc.	5	6	9	8	11	22	11	21	18	19	6	1
		Tent.	1		1		1	1						
	Sous-total		6	6	10	8	12	23	11	21	18	19	6	1
Autres		Acc.	1	2	3	1	3	2	2		6	1		
	Sous-total		1	2	3	1	3	2	2		6	1		
	Total		127	33	40	33	38	71	61	86	101	110	64	18

FPF/DGR/DR1/BIPOL - Statistiques policières de criminalité (date de clôture: 22/09/2023)
 Les données pour les années 2001 jusqu'à 2012 ne sont plus publiées mais restent disponibles sur demande auprès du service BIPOL.
 Les données pour 2023 ne concernent que le 1er trimestre.



Législation sur les étrangers			2000	2013	2014	2015	2016	2017	2018	2019	2020	2021	2022	2023
Transmigration illégale	Mariages simulés/blancs sans récompense/contrainte	Acc.					1	1			5	2	1	
	Cohab. légale de complais. sans récompense/contr.	Acc.									1			
	Accès au territoire	Acc.	2	3	7	4	3	7	6	1	1	7	2	3
	Séjour	Acc.	2	12	23	14	8	124	154	51	19	22	17	5
	Éloignement	Acc.	1											
	Inscription au registre des étrangers	Acc.		27	15	7	11	14	12	18	13	3	11	2
	Sous-total		5	42	45	25	23	146	172	70	39	34	31	10
Trafic d'êtres humains		Acc.		1					1	1	1	1		
		Sous-total		1					1	1	1	1		
Aide au séjour illégal		Acc.		1				1		2				
		Sous-total		1				1		2				
Non spécifié		Acc.			3				1					
		Tent.	1											
		Sous-total	1		3				1					
Autres		Acc.	1		1						1			
		Sous-total	1		1						1			
	Total		7	44	49	25	23	147	174	73	41	35	31	10



Environnement			2000	2013	2014	2015	2016	2017	2018	2019	2020	2021	2022	2023
Déchets	Transport de déchets	Acc.		2										
	Déchets par professionnel	Acc.		5	1	2	1	2				3	1	
	Déchets par particulier	Acc.		21	16	14	15	29	9	7	18	17	14	2
	Déchets par personne indéterminée	Acc.	32											
	Non spécifié	Acc.	2											
	Sous-total		34	28	17	16	16	31	9	7	18	20	15	2
Feux d'artifice		Acc.												1
	Sous-total												1	
Autres que déchets	Urbanisme	Acc.	10	14	15	10	13	17	8	15	9	4	3	4
	Permis d'environnement	Acc.								1	2			
	Bruit	Acc.	5								1			
	Pollution de l'eau	Acc.	1		1				1	1				
	Pollution de l'air	Acc.		2			1				1			
	Pollution du sol	Acc.		1			1	1			2	2		1
	Autres nuisances en matière d'environnement	Acc.	1	2	1		2		2	2	1			
	Sous-total		17	19	17	10	17	18	11	19	16	6	3	5
Biodiversité / Faune et flore	Commerce et détention: législation CITES	Acc.												1
	Bien-être animal	Acc.	11	9	7	3	6	2	7	4	9	11	13	4
	Protection de la nature	Acc.	2	3	3	1		1		1	1	1	1	
	Permis / autorisation animaux	Acc.				1		1						2
	Destruction d'animaux	Acc.	1	4	3	2			1	2	1			
		Tent.			1		1					1		
	Sous-total		14	16	14	7	7	4	8	7	11	13	16	5
Non spécifié		Acc.	5											
	Sous-total		5											
	Total		70	63	48	33	40	53	28	33	45	39	35	12



Armes et explosifs			2000	2013	2014	2015	2016	2017	2018	2019	2020	2021	2022	2023
Détention illégale	Arme à feu	Acc.		14	11	12	21	15	57	52	62	45	39	8
	Arme blanche ou non à feu	Acc.		4	2	10	7	8	13	10	16	14	8	1
	Munition	Acc.		1	2	1			2	1	3	3		
	Pièces/accessoires	Acc.			1							1	1	
	Non spécifié	Acc.	8	1			1		1					
	Sous-total		8	20	16	23	29	23	73	63	81	63	48	9
Port / transport illégal	Arme à feu	Acc.		1	2	4	2			2	2	1	1	
	Arme blanche ou non à feu	Acc.		4	4	5	10	6	9	16	7	21	14	3
	Munition	Acc.								2				
	Non spécifié	Acc.	6									1		
	Sous-total		6	5	6	9	12	6	9	20	9	23	15	3
Commerce illégal	Arme à feu	Acc.		1	1			2		2				
		Sous-total		1	1			2		2				
Fabrication / réparation illégale	Arme à feu	Acc.											1	
		Sous-total											1	
Explosifs		Acc.			1		1					2		
		Sous-total			1		1					2		
Autre	Documents	Acc.							1					
	Vente par correspondance/internet d'autre arme	Acc.							1					
	Mesures de sécurité	Acc.				1					2			1
	Stockage	Acc.		1			1	1					1	
	Défaut signalement vol ou perte	Acc.		3						1				
	Import / export / transit à un usage militaire	Acc.						1						
	Non spécifié	Acc.	4											
	Sous-total		4	4		1	1	2	2	1	2		1	1
	Total		18	30	24	33	43	33	84	86	92	88	65	13



Protection de la personne			2000	2013	2014	2015	2016	2017	2018	2019	2020	2021	2022	2023
Discrimination	Racisme et xénophobie	Acc.	1	4	6	3	3	9	2	13	5	3	6	
	Fondée sur son orientation sexuelle (homophobie)	Acc.		1	1	3	1		1	1	2	1	4	1
	Fondée sur le sexe (sexisme)	Acc.							1		2	2		
	Fondée sur le handicap	Acc.										1		
	Non spécifié	Acc.									1			
	Autre discrimination	Acc.		2	1					1				1
	Sous-total		1	7	8	6	4	9	5	14	10	7	11	1
Protection de la vie privée		Acc.	16	5	4	1		4	6	6	1	5	2	1
	Sous-total		16	5	4	1		4	6	6	1	5	2	1
Caméras de surveillance		Acc.						1		2	2		1	
	Sous-total							1		2	2		1	
Droit à l'image		Acc.		2	3	3	1	2		3	1	2	3	1
	Sous-total			2	3	3	1	2		3	1	2	3	1
Autres		Acc.	2					1	1		1		1	
	Sous-total		2					1	1		1		1	
	Total		19	14	15	10	5	17	12	25	15	14	18	3



HESBAYE

Infraction Lois spéciales

Hormones et dopage

		2000	2013	2014	2015	2016	2017	2018	2019	2020	2021	2022	2023
Détention	Acc.		1				1	3	1	1	1		
	Sous-total		1				1	3	1	1	1		
Usage	Acc.	1											
	Sous-total	1											
	Total	1	1				1	3	1	1	1		

Loi du football

		2000	2013	2014	2015	2016	2017	2018	2019	2020	2021	2022	2023
Inciter à la haine ou à l'empotement	Acc.								1				
	Sous-total								1				
Objets pyrotechniques dans le stade ou périmètre	Acc.											1	
	Sous-total											1	
	Total								1			1	

Sécurité privée

		2000	2013	2014	2015	2016	2017	2018	2019	2020	2021	2022	2023
Entreprises de gardiennage / de sécurité	Acc.	1											
	Sous-total	1											
	Total	1											

Protection de la jeunesse

		2000	2013	2014	2015	2016	2017	2018	2019	2020	2021	2022	2023
Législation sur l'obligation scolaire	Acc.	1	3		1	2	1	1		1			
	Sous-total	1	3		1	2	1	1		1			
Législation sur la protection de la jeunesse	Acc.	16	27	16	24	40	32	47	40	30	54	49	13
	Sous-total	16	27	16	24	40	32	47	40	30	54	49	13
	Total	17	30	16	25	42	33	48	40	31	54	49	13



Code pénal social

		2000	2013	2014	2015	2016	2017	2018	2019	2020	2021	2022	2023
Harcèlement au travail	Acc.		3	2	1	4	1	1	5	5	2	2	
	Sous-total		3	2	1	4	1	1	5	5	2	2	
Violence au travail	Acc.									1			
	Sous-total									1			
Mise en danger du travailleur	Acc.			1									
	Sous-total			1									
Temps de travail	Acc.		1	2	1	1							
	Sous-total		1	2	1	1							
Rémunération et autres avantages patrimoniaux	Acc.		1										
	Sous-total		1										
Fraude sociale aux cotisations (travail au noir)	Acc.		2	12	3	3	2	5		2		1	1
	Sous-total		2	12	3	3	2	5		2		1	1
Documents sociaux	Acc.					1		1					
	Sous-total					1		1					
Surveillance et contrôle	Acc.					1							
	Sous-total					1							
Sécurité sociale	Acc.			1			1						
	Sous-total			1			1						
Infr. contre foi publique en droit pénal social	Acc.			2				1		2		1	1
	Sous-total			2				1		2		1	1
Esroquerie en droit pénal social	Acc.		2	2		6		2				3	
	Sous-total		2	2		6		2				3	
Autres	Acc.		1	1	1	1							
	Sous-total		1	1	1	1							
	Total		10	23	6	17	4	10	5	10	2	7	2

Ivresse et alcool

		2000	2013	2014	2015	2016	2017	2018	2019	2020	2021	2022	2023
Ivresse publique	Acc.	17	13	7	8	22	23	20	20	12	12	22	7
	Sous-total	17	13	7	8	22	23	20	20	12	12	22	7
Autres	Acc.	2											
	Sous-total	2											
	Total	19	13	7	8	22	23	20	20	12	12	22	7



Législation sur les élections

		2000	2013	2014	2015	2016	2017	2018	2019	2020	2021	2022	2023
	Acc.			20									
	Sous-total			20									
	Total			20									

Registre de population

		2000	2013	2014	2015	2016	2017	2018	2019	2020	2021	2022	2023
	Acc.	36	95	57	78	83	91	103	97	120	92	128	16
	Sous-total	36	95	57	78	83	91	103	97	120	92	128	16
	Total	36	95	57	78	83	91	103	97	120	92	128	16

Carte d'identité

		2000	2013	2014	2015	2016	2017	2018	2019	2020	2021	2022	2023
Pas en possession	Acc.	3	2		2	2		2		1	1	2	
	Sous-total	3	2		2	2		2		1	1	2	
Refus de présentation	Acc.	2					1			1			
	Sous-total	2					1			1			
Non spécifié	Acc.		1	1									
	Sous-total		1	1									
Autres	Acc.	5						1	1			1	
	Sous-total	5						1	1			1	
	Total	10	3	1	2	2	1	3	1	2	1	3	



Santé publique

		2000	2013	2014	2015	2016	2017	2018	2019	2020	2021	2022	2023
Art de guérir, art infirmier, etc.	Acc.	1											
	Sous-total	1											
Législation médicaments	Acc.	1				1							1
	Sous-total	1				1							1
Refus ou négligence respect mesures	Acc.									160	38	2	
	Sous-total									160	38	2	
Autres	Acc.									53	14		
	Sous-total									53	14		
	Total	2				1				213	52	2	1

Travail

		2000	2013	2014	2015	2016	2017	2018	2019	2020	2021	2022	2023
Règlement général protection du travail	Acc.	1											
	Sous-total	1											
Commerce ambulant	Acc.	5	2	1		1							
	Sous-total	5	2	1		1							
Protection professions libérales et intellec.	Acc.					1							
	Sous-total					1							
Fraude sociale aux cotisations (travail au noir)	Acc.	1		2	4				1				
	Sous-total	1		2	4				1				
Travailleurs étrangers	Acc.			1									
	Sous-total			1									
Autres	Acc.	4	1		1	2	1	1				1	
	Sous-total	4	1		1	2	1	1				1	
	Total	11	3	4	5	4	1	1	1			1	



Protection des revenus publics

		2000	2013	2014	2015	2016	2017	2018	2019	2020	2021	2022	2023
Douane et accises	Acc.	1											
	Sous-total	1											
Fraude sociale aux allocations	Acc.	1			1		2		1	1	2		
	Sous-total	1			1		2		1	1	2		
Fraude TVA	Acc.	1		2									
	Sous-total	1		2									
Fraude fiscale - impôts sur le revenu	Acc.												1
	Sous-total												1
Fraude autres revenus publics	Acc.					1							
	Sous-total					1							
Non spécifié	Acc.		1						1				
	Sous-total		1						1				
	Total	3	1	2	1	1	2		2	1	2		1

Législation économique

		2000	2013	2014	2015	2016	2017	2018	2019	2020	2021	2022	2023
Sociétés	Acc.	1											
	Sous-total	1											
Accès / organisation économie	Acc.			1									
	Sous-total			1									
Contrefaçon de droits de propriété intellectuelle	Acc.											2	
	Sous-total											2	
	Total	1		1								2	



Pratiques commerciales

		2000	2013	2014	2015	2016	2017	2018	2019	2020	2021	2022	2023
Pratiques du marché et protection du consommateur	Acc.	1											
	Sous-total	1											
Registre de commerce	Acc.				1								
	Sous-total				1								
Autres	Acc.		3	1	4	2							
	Sous-total		3	1	4	2							
	Total	1	3	1	5	2							

Autres lois spéciales

		2000	2013	2014	2015	2016	2017	2018	2019	2020	2021	2022	2023
Transport	Acc.	2	1	1				1			1	1	
	Sous-total	2	1	1				1			1	1	
Prévention: incendies, explosions, accidents	Acc.	1											
	Sous-total	1											
Loteries et jeux de hasard	Acc.	2											
	Sous-total	2											
Infr. dans le secteur audiovisuel	Acc.	1											
	Sous-total	1											
Energie	Acc.			1					3	2		1	
	Sous-total			1					3	2		1	
Dégradation involontaire câbles télécommunication	Acc.					1							
	Sous-total					1							
Infractions Loi police chemins de fer	Acc.			1		5	1	9	5	21	2	1	2
	Sous-total			1		5	1	9	5	21	2	1	2
Autres	Acc.	5					1						
	Sous-total	5					1						
	Total	11	1	3		6	2	10	8	23	3	3	2

STATISTIQUES POLICIERES DE CRIMINALITE

LIEU DE PERPETRATION: ZONE DE POLICE

HESBAYE

***ANNEXE III: DETAIL
FIGURES CRIMINELLES / PHENOMENES***



HESBAYE

FC Vol moyen de transport

		2000	2013	2014	2015	2016	2017	2018	2019	2020	2021	2022	2023
Vol de voiture	Acc.	100	59	24	30	26	31	29	22	18	24	33	6
	Tent.	51	6	4	2	4	2	4	2	4	1	11	1
	Total	151	65	28	32	30	33	33	24	22	25	44	7
Vol de moto	Acc.	3	2	5	3	1		2		2	1	1	1
	Tent.							1					
	Total	3	2	5	3	1		3		2	1	1	1
Carjacking	Acc.	2	2		1		3	1	4	1	1	1	
	Tent.												
	Total	2	2		1		3	1	4	1	1	1	
Homejacking	Acc.				1	1					1		
	Tent.												
	Total				1	1					1		
Vol dans les garages	Acc.	8	33	14	10	15	6	15	5	3	6	6	4
	Tent.		1					1					
	Total	8	34	14	10	15	6	16	5	3	6	6	4
Vol de vélomoteur	Acc.	31	9	9	7	4	4	3	5	2	4	3	1
	Tent.	1	1	1	1			2					1
	Total	32	10	10	8	4	4	5	5	2	4	3	2
Vol de vélo	Acc.	33	8	15	10	13	19	19	10	17	10	13	2
	Tent.	2						1	1			1	
	Total	35	8	15	10	13	19	20	11	17	10	14	2



FC Cambriolage

		2000	2013	2014	2015	2016	2017	2018	2019	2020	2021	2022	2023
Cambriolage dans habitation	Acc.	263	282	198	196	197	159	220	137	93	73	93	22
	Tent.	145	184	157	107	113	113	149	105	63	72	93	18
	Total	408	466	355	303	310	272	369	242	156	145	186	40
Cambriolage ds entreprise ou commerce	Acc.	68	54	54	38	35	30	27	29	20	22	20	7
	Tent.	18	18	28	33	16	13	13	6	8	14	14	2
	Total	86	72	82	71	51	43	40	35	28	36	34	9
Cambriolage ds service public ou bâtiment administ	Acc.	23	17	24	16	8	17	9	9	5	1	3	
	Tent.	6	4	14	12	6	5	8	8	8	1	2	2
	Total	29	21	38	28	14	22	17	17	13	2	5	2
Vol au béliér	Acc.				2		1		1				
	Tent.								1				
	Total				2		1		2				
Cambriolage dans bâtiment (total)	Acc.	349	352	276	250	240	206	255	175	118	95	115	29
	Tent.	166	206	199	152	135	131	170	119	79	87	109	22
	Total	515	558	475	402	375	337	425	294	197	182	224	51

FC Vol autre

		2000	2013	2014	2015	2016	2017	2018	2019	2020	2021	2022	2023
Vol à main armée	Acc.	18	5	8	4	12	9	3	9	3	1	3	3
	Tent.	1	3	4	3	1		1	3		1	1	3
	Total	19	8	12	7	13	9	4	12	3	2	4	6
Vol avec violence sans arme	Acc.	17	17	19	16	18	26	25	22	8	19	22	
	Tent.	5	1	3	1	3	6	1	6	5	4	6	1
	Total	22	18	22	17	21	32	26	28	13	23	28	1
Vol dans ou sur un véhicule	Acc.	120	56	69	94	75	90	59	54	53	32	44	11
	Tent.	14	11	10	14	12	15	11	5	6	6	27	4
	Total	134	67	79	108	87	105	70	59	59	38	71	15
Vol d'armes et explosifs	Acc.	4	16	9	8	6	6	13	10	3	2	2	
	Total	4	16	9	8	6	6	13	10	3	2	2	
Arrachage de sac à main	Acc.	2	1	1			4	1	1	1	1	1	
	Total	2	1	1			4	1	1	1	1	1	



FC Vol autre

		2000	2013	2014	2015	2016	2017	2018	2019	2020	2021	2022	2023
Vol à l'arraché	Acc.	6	5	5	2	2	8	10	7	3	2	4	
	Tent.									1			
	Total	6	5	5	2	2	8	10	7	4	2	4	
Vol à la tire	Acc.	23	37	51	44	29	20	37	33	8	17	17	5
	Tent.		1	1			1		1				
	Total	23	38	52	44	29	21	37	34	8	17	17	5
Vol à l'étalage	Acc.	29	23	19	26	25	14	45	24	25	30	23	7
	Tent.	1		1	1	2	1	2			1		1
	Total	30	23	20	27	27	15	47	24	25	31	23	8
Vol par ruse	Acc.	25	18	15	19	17	19	18	27	18	20	19	2
	Tent.	2	1	1		1	1	1	2	2	1		
	Total	27	19	16	19	18	20	19	29	20	21	19	2
Vol de métaux	Acc.	5	23	19	6	9	10	10	9	3	8	19	3
	Tent.							1	1			1	2
	Total	5	23	19	6	9	10	11	10	3	8	20	5
Vol sur les chantiers	Acc.	38	17	9	16	9	19	5	11	5	16	13	3
	Tent.	8	1		1	1	1	2	2		1	2	
	Total	46	18	9	17	10	20	7	13	5	17	15	3
Home-invasion	Acc.				1	2	2	1	1		1	1	1
	Tent.						1						
	Total				1	2	3	1	1		1	1	1
Vol d'animaux	Acc.	2	3	7	5	1	3	3		1	3	1	
	Tent.												
	Total	2	3	7	5	1	3	3		1	3	1	
Vol de cargaison	Acc.		3	3	14	3	3	3	4	12	3		
	Tent.		1		8			1		1	1		
	Total		4	3	22	3	3	4	4	13	4		



Criminalité ICT

		2000	2013	2014	2015	2016	2017	2018	2019	2020	2021	2022	2023
Fraude de cartes de paiements	Acc.	1	17	19	15	27	24	35	44	20	21	25	6
	Tent.		1	1		1		1		1			
	Total	1	18	20	15	28	24	36	44	21	21	25	6
Phishing	Acc.		1	1		1		7	11	26	19	30	7
	Tent.									1	2	1	1
	Total		1	1		1		7	11	27	21	31	8
Ransomware	Acc.								1	1	2	1	
	Tent.												
	Total							1	1	2	1		
Shouldersurfing	Acc.		7		6	2	3	4	5	1	3	3	
	Tent.												
	Total		7		6	2	3	4	5	1	3	3	
Skimming	Acc.			1		2		1	1	1		1	
	Tent.												
	Total			1		2		1	1	1		1	

FC Autre

		2000	2013	2014	2015	2016	2017	2018	2019	2020	2021	2022	2023
Violence contre les métiers d'intérêt général	Acc.		3	4	4	2	8	8	11	4	2	6	1
	Tent.												
	Total		3	4	4	2	8	8	11	4	2	6	1
Viol collectif	Acc.				1		1	1		1			1
	Tent.												
	Total				1		1	1		1			1
Graffiti	Acc.	1	10	9	10	5	7	11	17	8	4	3	
	Tent.												
	Total	1	10	9	10	5	7	11	17	8	4	3	
Dégradation de voiture	Acc.	18	140	125	115	108	91	126	131	79	93	91	15
	Tent.	1		1				1					
	Total	19	140	126	115	108	91	127	131	79	93	91	15
Rixe au couteau	Acc.				1	2			1			2	
	Tent.	1		1	1					1			
	Total	1		1	2	2			1	1		2	



PH Violence intrafamiliale (VIF)

		2000	2013	2014	2015	2016	2017	2018	2019	2020	2021	2022	2023
VIF: physique, dans le couple	Acc.	16	68	66	56	68	63	79	67	82	82	102	26
	Tent.				1								
	Total	16	68	66	57	68	63	79	67	82	82	102	26
VIF: physique, envers des descendants	Acc.	2	8	14	9	9	14	14	13	11	17	15	3
	Tent.												
	Total	2	8	14	9	9	14	14	13	11	17	15	3
VIF: physique, envers d'autres membres	Acc.	65	18	12	20	20	13	20	20	17	15	19	5
	Tent.									1			
	Total	65	18	12	20	20	13	20	20	18	15	19	5
VIF: sexuelle, dans le couple	Acc.		1	1				1					
	Tent.												
	Total		1	1				1					
VIF: sexuelle, envers des descendants	Acc.		5	3	1	3	5	4	3	9	2		
	Tent.												
	Total		5	3	1	3	5	4	3	9	2		
VIF: sexuelle, envers d'autres membres	Acc.								1	1			
	Tent.												
	Total								1	1			
VIF: psychique, dans le couple	Acc.	118	110	109	57	60	49	92	72	79	96	72	20
	Tent.		1										
	Total	118	111	109	57	60	49	92	72	79	96	72	20
VIF: psychique, envers des descendants	Acc.			4	2	1	2	3	3	2	1	2	2
	Tent.												
	Total			4	2	1	2	3	3	2	1	2	2
VIF: psychique, envers d'autres membres	Acc.		1	2	3	5	3	4	6	4	2	7	1
	Tent.												
	Total		1	2	3	5	3	4	6	4	2	7	1
VIF: économique, dans le couple	Acc.	1	2	2	1	1	4	7	6	2	5	7	1
	Tent.					1							
	Total	1	2	2	1	2	4	7	6	2	5	7	1
VIF: économique, envers des descendants	Acc.	3						2	2		1		
	Tent.												
	Total	3						2	2		1		
VIF: économique, envers d'autres membres	Acc.	96	31	41	23	37	16	17	7	3	5	6	
	Tent.	4											
	Total	100	31	41	23	37	16	17	7	3	5	6	



PH Hormones et dopage

		2000	2013	2014	2015	2016	2017	2018	2019	2020	2021	2022	2023
Dopage humain	Acc.		1			1	1	3	1	2	1		
	Total		1			1	1	3	1	2	1		
Engraissement illégal	Acc.	1											
	Total	1											

PH Drogues

		2000	2013	2014	2015	2016	2017	2018	2019	2020	2021	2022	2023
Vente de cocaïne	Acc.		3	2	1	1	2	1	4	4	7	3	
	Tent.					1							
	Total		3	2	1	2	2	1	4	4	7	3	
Import-export de cocaïne	Acc.		1									1	
	Total		1									1	
Production de drogues synthétiques	Acc.								1				
	Total								1				
Vente de drogues synthétiques	Acc.		1	2	3	1	1		1	1			
	Total		1	2	3	1	1		1	1			
Production de cannabis (culture)	Acc.		1	1		1		5	1	4	2	3	
	Total		1	1		1		5	1	4	2	3	
Vente de cannabis en grande quantité	Acc.						2						
	Total						2						
Vente-traffic d'héroïne	Acc.		1						3	1	1		
	Total		1						3	1	1		



PH Trafic d'armes

		2000	2013	2014	2015	2016	2017	2018	2019	2020	2021	2022	2023
Commerce et production d'arme à feu et mun.	Acc.		1	1			2		2			1	
	Total		1	1			2		2			1	
Commerce et production d'arme non à feu	Acc.							1					
	Total							1					

PH Traite des êtres humains

		2000	2013	2014	2015	2016	2017	2018	2019	2020	2021	2022	2023
TEH - exploitation économique	Acc.			2	2						1		
	Total			2	2						1		
TEH - exploitation sexuelle	Acc.	1	8	5	1	3	3	2		1	3	3	
	Total	1	8	5	1	3	3	2		1	3	3	

PH Violence dans l'espace public

		2000	2013	2014	2015	2016	2017	2018	2019	2020	2021	2022	2023
Violence physique (transport public)	Acc.	13	4	4	4	3	5	4	2	1	5	3	
	Tent.									1			
	Total	13	4	4	4	3	5	4	2	2	5	3	
Violence physique (voie publique)	Acc.	48	65	65	54	57	55	85	90	62	61	56	10
	Tent.	2	2	3	3	2	2	1	1	3	1		1
	Total	50	67	68	57	59	57	86	91	65	62	56	11
Violence physique (autre endroit public)	Acc.	1	1	1	2	5	5	1	2	1	4	5	1
	Total	1	1	1	2	5	5	1	2	1	4	5	1
Violence physique (endroit accessible au public)	Acc.	35	39	27	23	14	31	30	40	11	29	35	5
	Tent.					1						2	
	Total	35	39	27	23	15	31	30	40	11	29	37	5
Violence sexuelle (transport public)	Acc.	1			1	1		1			3	5	
	Total	1			1	1		1			3	5	
Violence sexuelle (voie publique)	Acc.	38	2	8	6	4	5		2	4	5	4	
	Tent.	1	1				1						



PH Violence dans l'espace public

		2000	2013	2014	2015	2016	2017	2018	2019	2020	2021	2022	2023
	Total	39	3	8	6	4	6		2	4	5	4	
Violence sexuelle (autre endroit public)	Acc.	2						2	1		1		
	Total	2						2	1		1		
Violence sexuelle (endroit accessible au public)	Acc.	5	2	1	3	2	2	3	2	3	3	2	1
	Tent.		1										
	Total	5	3	1	3	2	2	3	2	3	3	2	1
Violence psychique (transport public)	Acc.	1	1	4	3	3	5	3	1	5	1	2	
	Total	1	1	4	3	3	5	3	1	5	1	2	
Violence psychique (voie publique)	Acc.	55	70	79	63	65	69	76	69	84	72	62	16
	Tent.									1			
	Total	55	70	79	63	65	69	76	69	85	72	62	16
Violence psychique (autre endroit public)	Acc.	3	5	3	4	12	3	8	7	3	7	6	1
	Total	3	5	3	4	12	3	8	7	3	7	6	1
Violence psychique (endroit accessible au public)	Acc.	33	36	24	23	24	29	34	38	18	16	21	5
	Total	33	36	24	23	24	29	34	38	18	16	21	5
Vol à main armée (voie publique)	Acc.	4	1	2	2	3	1	1	2	2			
	Tent.	1	1		1				1				
	Total	5	2	2	3	3	1	1	3	2			
Vol à main armée (autre endroit public)	Acc.								1				
	Total								1				
Vol à main armée (endroit accessible au public)	Acc.	8	1	2	1	6	5		3	1		2	1
	Tent.		1	1	1	1		1	1		1	1	
	Total	8	2	3	2	7	5	1	4	1	1	3	1
Vol avec violence sans arme (transport public)	Acc.		1	1	2	2		1	1				
	Tent.								1	1			
	Total		1	1	2	2		1	2	1			
Vol avec violence sans arme (voie publique)	Acc.	9	8	7	4	5	20	11	13	1	5	7	
	Tent.	2				1	1		1	1	1		
	Total	11	8	7	4	6	21	11	14	2	6	7	
Vol avec violence sans arme (autre endroit public)	Acc.			1	2							2	
	Total			1	2							2	



PH Violence dans l'espace public

		2000	2013	2014	2015	2016	2017	2018	2019	2020	2021	2022	2023
Vol avec violence sans arme (endr. acces. au pub.)	Acc.	5	3	5	5	6	4	2	4	2	3	6	
	Tent.	2						1			1		1
	Total	7	3	5	5	6	4	3	4	2	4	6	1

PH Autre

		2000	2013	2014	2015	2016	2017	2018	2019	2020	2021	2022	2023
Faux policiers	Acc.			1	1				1	2	1		
	Total			1	1				1	2	1		
Terrorisme, extrémisme et radicalisme	Acc.			2	2	2				1			
	Total			2	2	2				1			
Cyberharcèlement	Acc.	9	14	32	32	67	75	69	94	77	90	75	8
	Total	9	14	32	32	67	75	69	94	77	90	75	8
Fraude à l'identité	Acc.	18	19	26	16	13	30	25	26	36	30	38	9
	Tent.		1	2			1		3	4	1	2	1
	Total	18	20	28	16	13	31	25	29	40	31	40	10

STATISTIQUES POLICIERES DE CRIMINALITE

LIEU DE PERPETRATION: ZONE DE POLICE

HESBAYE

***ANNEXE IV: FAITS ENREGISTRES
NON CRIMINELS***



HESBAYE

Faits non criminels

Maladies / Décès / Disparition

	2000	2013	2014	2015	2016	2017	2018	2019	2020	2021	2022	2023
Suicide	23	36	29	28	27	20	17	32	24	33	32	10
Personne malade	14	27	16	30	19	16	17	21	22	42	18	3
Décès suspect				3	1	2	3	1	2	4	5	
Décès naturel	7	2	3	5	3	7	8	2	6	6	12	1
Disparition (personne disparue)	14	12	7	9	14	8	14	18	9	12	19	6
Accident (sauf roulage)	3	11	7	6	7	4	4	2	4	3	4	
Cadavre non identifié						1					1	
Non spécifié					1							
Autres		2										
Total	61	90	62	81	72	58	63	76	67	100	91	20

Appels

	2000	2013	2014	2015	2016	2017	2018	2019	2020	2021	2022	2023
Alarme	6	2				1				1		
Appels	14	8	4	4	3	1	1	2	2	1		
Total	20	10	4	4	3	2	1	2	2	2		

Problèmes sociaux

	2000	2013	2014	2015	2016	2017	2018	2019	2020	2021	2022	2023
Différends familiaux	90	43	74	32	31	4	17	7	19	39	45	7
Différend (pas de coups)	37	30	32	17	14	4	6	5	9	21	19	4
Affaire civile	15	12	7	4	1			2		1	2	3
Protection de la jeunesse	44	5	20	10	12	11	13	7	8	18	7	3
Autres	13		1	1	4	1	1	2	1	2	2	
Total	199	90	134	64	62	20	37	23	37	81	75	17

Catastrophes

2000	2013	2014	2015	2016	2017	2018	2019	2020	2021	2022	2023
------	------	------	------	------	------	------	------	------	------	------	------



Catastrophes

	2000	2013	2014	2015	2016	2017	2018	2019	2020	2021	2022	2023
Fuite de gaz		1										
Affaissement			1		1							
Dégâts tempête	1		1									
Problèmes causés par l'eau			1									
Dégâts eau								1				
Total	1	1	3		1			1				

Ordre public

	2000	2013	2014	2015	2016	2017	2018	2019	2020	2021	2022	2023
Troubles	2	8	2	7	9	13	7	4	3	1	6	4
Autres	1	1		1	1						1	
Total	3	9	2	8	10	13	7	4	3	1	7	4

Agissements suspects

	2000	2013	2014	2015	2016	2017	2018	2019	2020	2021	2022	2023
	32	46	34	27	39	6	8	5	10	7	3	
Total	32	46	34	27	39	6	8	5	10	7	3	

Objets trouvés

	2000	2013	2014	2015	2016	2017	2018	2019	2020	2021	2022	2023
	5		3	3	5	1	3	2	2			
Total	5		3	3	5	1	3	2	2			

Objets perdus

	2000	2013	2014	2015	2016	2017	2018	2019	2020	2021	2022	2023
	101	410	423	363	397	470	575	661	597	659	700	155
Total	101	410	423	363	397	470	575	661	597	659	700	155

Autres non-infractions

	2000	2013	2014	2015	2016	2017	2018	2019	2020	2021	2022	2023
Ordonnance de capture	1											
Réhabilitation					1							



Autres non-infractions

	2000	2013	2014	2015	2016	2017	2018	2019	2020	2021	2022	2023
Non-respect des conditions	2	2			1			3		2	2	1
Procès-verbal d'information	48	73	58	18	4	3	9	7	6	12	12	2
Notification		19	27	14	23	17	31	39	23	41	50	9
Dégradation involontaire câbles (non-télécom)			1					1				
Demande signalement surveillance électronique											8	3
Fonction de contrôle armes		1	1		2	3	1	5	2	4	2	2
Autres non infractions	13											
Total	64	95	87	32	31	23	41	55	31	59	74	17