

STATISTIQUES POLICIERES DE CRIMINALITE

LIEU DE PERPETRATION: ZONE DE POLICE

POLICE ANS - ST-NICOLAS

2000 - Trimestre 1 2023

Police fédérale - DGRIDRIIBIPOL

STATISTIQUES POLICIERES DE CRIMINALITE

LIEU DE PERPETRATION: ZONE DE POLICE

POLICE ANS - ST-NICOLAS

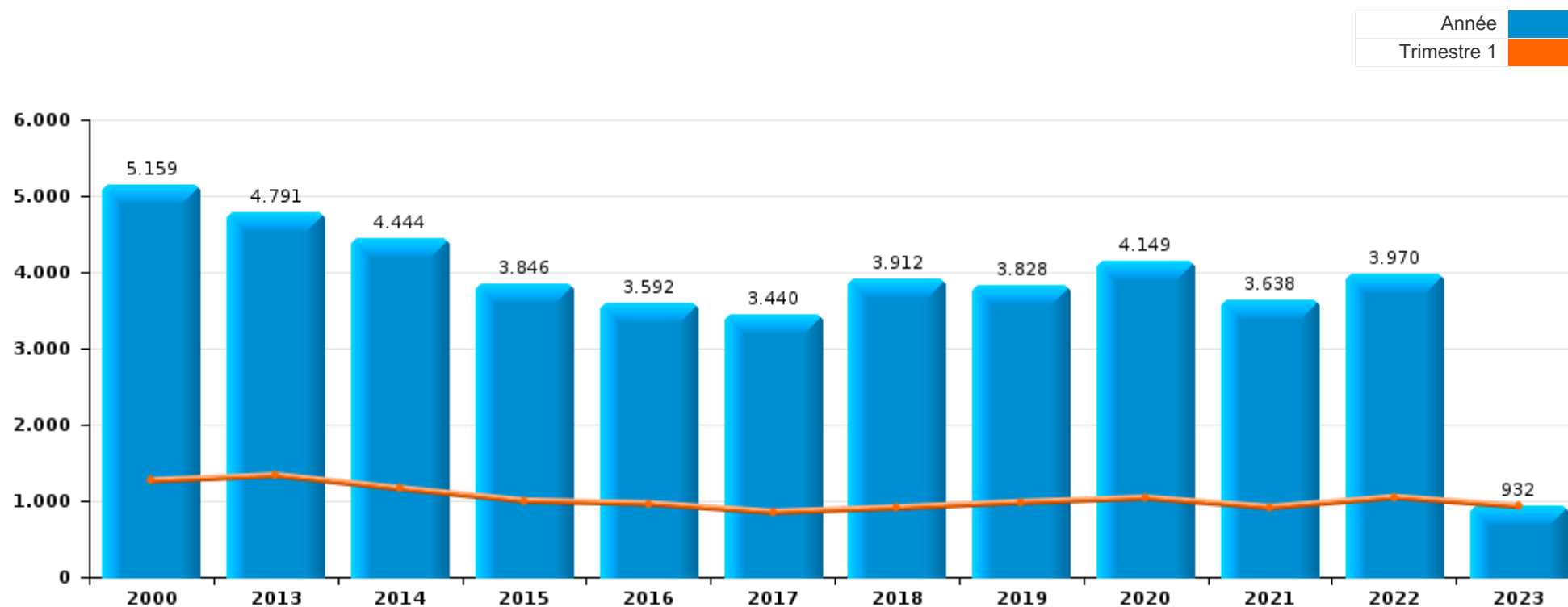
PARTIE I : INFRACTIONS JUDICIAIRES

CRIMINALITE ENREGISTREE COMMISE AU NIVEAU DE LA ZONE DE POLICE



POLICE ANS - ST-NICOLAS

	2000	2013	2014	2015	2016	2017	2018	2019	2020	2021	2022	2023
Nombre total des délits	5.159	4.791	4.444	3.846	3.592	3.440	3.912	3.828	4.149	3.638	3.970	932



FPF/DGR/DRI/BIPOL - Statistiques policières de criminalité (date de clôture: 22/09/2023)

Les données pour les années 2001 jusqu'à 2012 ne sont plus publiées mais restent disponibles sur demande auprès du service BIPOL.

Les données pour 2023 ne concernent que le 1er trimestre.



POLICE ANS - ST-NICOLAS

	2000	2013	2014	2015	2016	2017	2018	2019	2020	2021	2022	2023
Vol et extorsion	2.608	1.967	1.860	1.556	1.259	1.282	1.565	1.279	833	1.093	1.220	244
Infr. contre l'intégrité physique	359	337	368	339	384	346	367	385	395	387	460	115
Dégradation de la propriété	508	385	426	317	353	316	331	367	362	339	346	95
Registre de population	126	421	400	321	341	288	305	321	246	266	220	54
Fraude	367	148	149	164	114	151	190	183	180	189	253	51
Infr. contre la sécurité publique	371	159	152	126	153	113	146	163	160	164	170	49
Infr. contre autres valeurs morales et sentiments	78	182	167	133	161	131	156	198	188	206	226	65
Législation sur les étrangers	13	182	161	187	160	144	189	188	170	174	253	58
Drogues	50	228	209	171	161	104	157	187	230	94	85	23
Criminalité informatique		91	77	67	75	112	90	126	127	169	271	75
Armes et explosifs	30	258	83	98	54	61	53	62	93	65	86	14
Santé publique	5	2							766	90	8	1
Infr. contre la famille	194	78	48	47	81	77	61	30	39	55	60	12
Infr. contre les moeurs	22	39	52	37	56	45	59	78	76	89	58	17
Infr. contre la foi publique	114	70	39	42	53	63	30	39	51	42	37	11
Ivresse et alcool	11	52	64	49	49	52	55	63	49	46	41	4
Infr. contre l'autorité publique	33	77	60	48	39	42	51	46	42	35	26	7
Infr. relative au statut juridique de l'enfant	18	31	40	54	29	33	20	18	44	36	28	
Protection de la jeunesse	28	15	13	21	23	37	34	34	36	40	48	16
Environnement	71	27	15	14	6	5	12	11	8	11	20	5
Protection de la personne	34	12	20	12	9	6	13	13	16	12	14	4
Code pénal social	3	11	17	21	13	12	12	11	11	12	16	4
Contravention Code pénal	78	1	1	1			1			1		
Infr. contre la liberté individuelle	7	3	5	5	6	6	4	6	4	9	10	2
Travail	9	4	9	8	4	1	2	2	1	2	1	
Autres lois spéciales	5	2	1		2	3	2	4	8	3	3	4
Carte d'identité	13	5	2	1	1	2			3	1	1	
Protection des revenus publics		2	3	2	2	1	4	3	6	2	2	1
Pratiques commerciales	3				1			2	1		5	
Traite des êtres humains					1	2	1	1	2	1	2	1
Hormones et dopage				2	1	2		3	1	1		
Infr. contre la Sécurité de l'Etat				1		2	1	2				
Exercice illégal de l'autorité publique	1		1	1		1			1			
Législation économique		1	2	1			1					
Marchand de sommeil		1						1		1		
Autres infractions Code pénal					1					1		
Provocation crime ou délits										2		
Loi du football								1				
Sécurité privée								1				
Sous-total	5.159	4.791	4.444	3.846	3.592	3.440	3.912	3.828	4.149	3.638	3.970	932
Contravention règlement policier local	24	1	2	6	8	7	9	9	5	37	85	25
Sous-total	24	1	2	6	8	7	9	9	5	37	85	25
Total	5.183	4.792	4.446	3.852	3.600	3.447	3.921	3.837	4.154	3.675	4.055	957

FPF/DGR/DRI/BIPOL - Statistiques policières de criminalité (date de clôture: 22/09/2023)

Les données pour les années 2001 jusqu'à 2012 ne sont plus publiées mais restent disponibles sur demande auprès du service BIPOL.

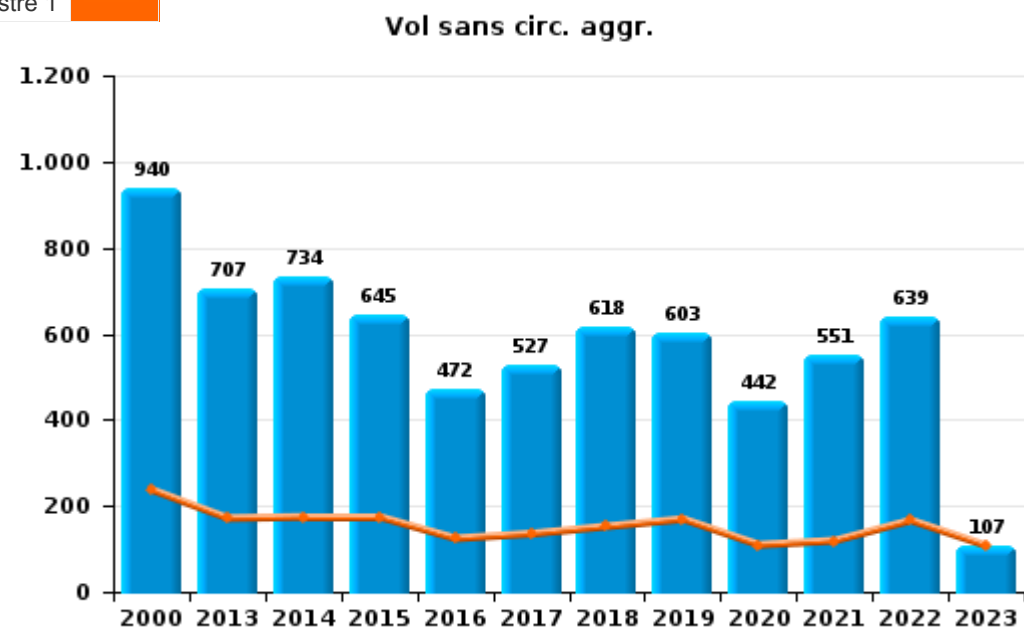
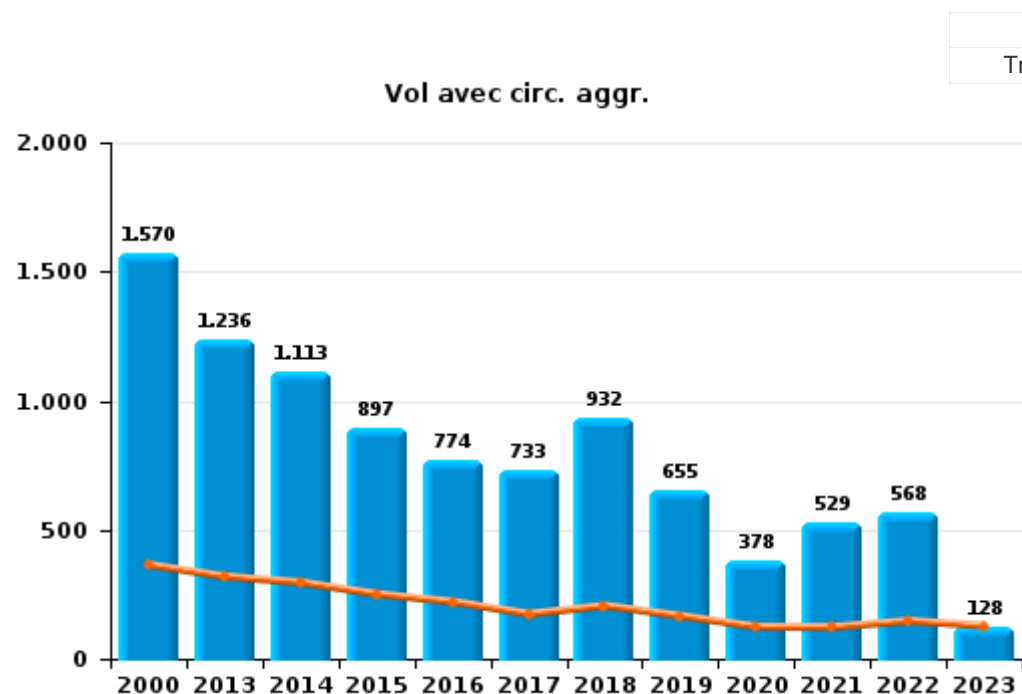
Les données pour 2023 ne concernent que le 1er trimestre.



I.1. Catégorie des infractions : Vol et extorsion (top 5 des infractions au niveau national 2022)

POLICE ANS - ST-NICOLAS

	2000	2013	2014	2015	2016	2017	2018	2019	2020	2021	2022	2023
Vol avec circ. agr.	1.570	1.236	1.113	897	774	733	932	655	378	529	568	128
Vol sans circ. agr.	940	707	734	645	472	527	618	603	442	551	639	107
Extorsion	15	17	11	9	9	18	9	15	11	10	11	4
Vol non spécifié	83	7	2	5	4	4	6	6	2	3	2	5
Total	2.608	1.967	1.860	1.556	1.259	1.282	1.565	1.279	833	1.093	1.220	244





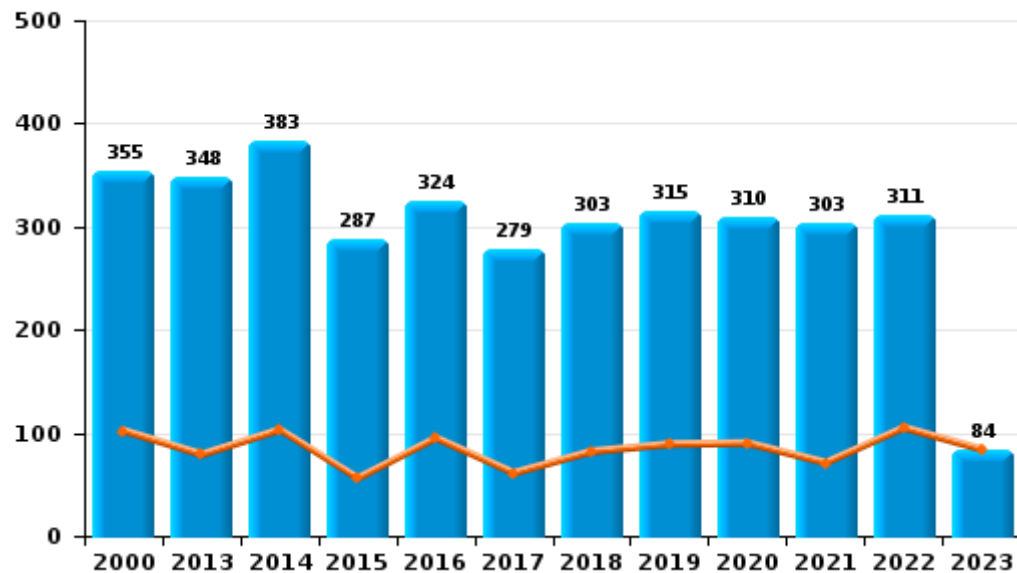
I.2. Catégorie des infractions : Dégradation de la propriété (top 5 des infractions au niveau national 2022)

POLICE ANS - ST-NICOLAS

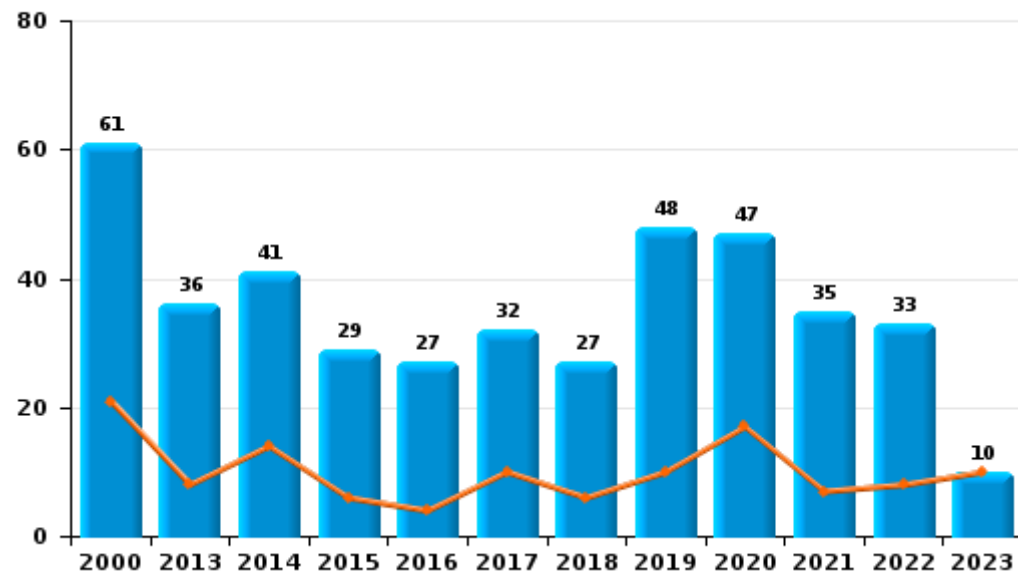
	2000	2013	2014	2015	2016	2017	2018	2019	2020	2021	2022	2023
Vandalisme	355	348	383	287	324	279	303	315	310	303	311	84
Incendie volontaire	25	22	26	16	17	19	18	35	37	19	18	5
Incendie involontaire	36	14	15	13	10	13	9	13	10	16	15	5
Destruction, dénaturation, dégradation	92	1	2	1	2	5	1	4	5	1	2	1
Total	508	385	426	317	353	316	331	367	362	339	346	95

Année ■
Trimestre 1 ■

Vandalisme



Incendie



FPF/DGR/DRI/BIPOL - Statistiques policières de criminalité (date de clôture: 22/09/2023)

Les données pour les années 2001 jusqu'à 2012 ne sont plus publiées mais restent disponibles sur demande auprès du service BIPOL.

Les données pour 2023 ne concernent que le 1er trimestre.

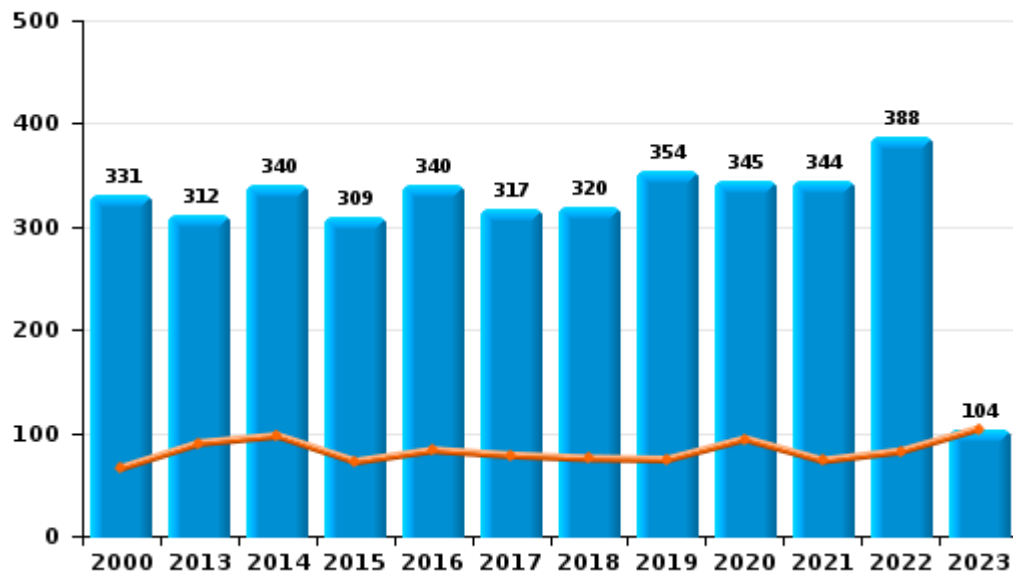
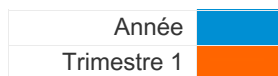


I.3. Catégorie des infractions : Infr. contre l'intégrité physique (top 5 des infractions au niveau national 2022)

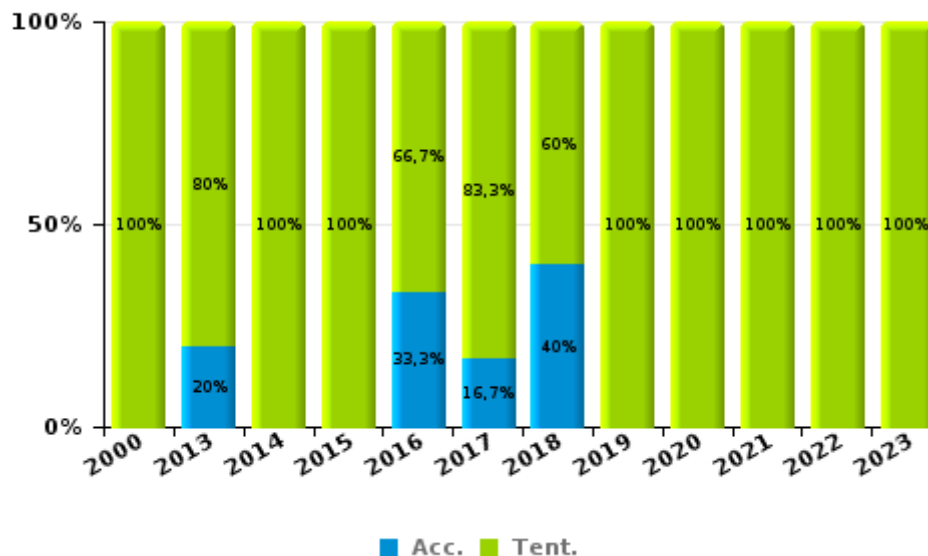
POLICE ANS - ST-NICOLAS

	2000	2013	2014	2015	2016	2017	2018	2019	2020	2021	2022	2023
Coups et/ou blessures	331	312	340	309	340	317	320	354	345	344	388	104
Autres	24	20	26	28	38	23	42	30	43	39	51	7
Meurtre et assassinat	4	5	2	2	6	6	5	1	7	4	21	4
Total	359	337	368	339	384	346	367	385	395	387	460	115

Coups et/ou blessures



Meurtre et assassinat



FPF/DGR/DRI/BIPOL - Statistiques policières de criminalité (date de clôture: 22/09/2023)
 Les données pour les années 2001 jusqu'à 2012 ne sont plus publiées mais restent disponibles sur demande auprès du service BIPOL.
 Les données pour 2023 ne concernent que le 1er trimestre.



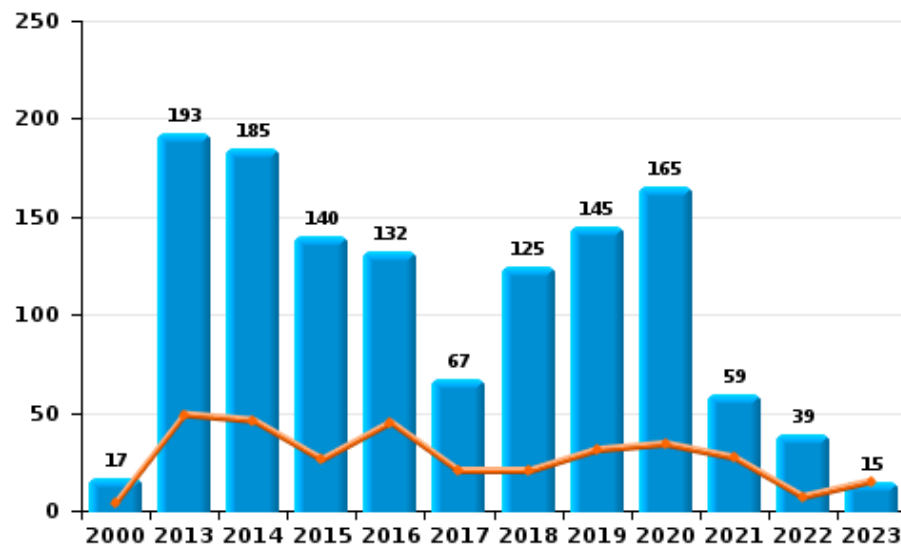
I.4. Catégorie des infractions : Drogues (top 5 des infractions au niveau national 2022)

POLICE ANS - ST-NICOLAS

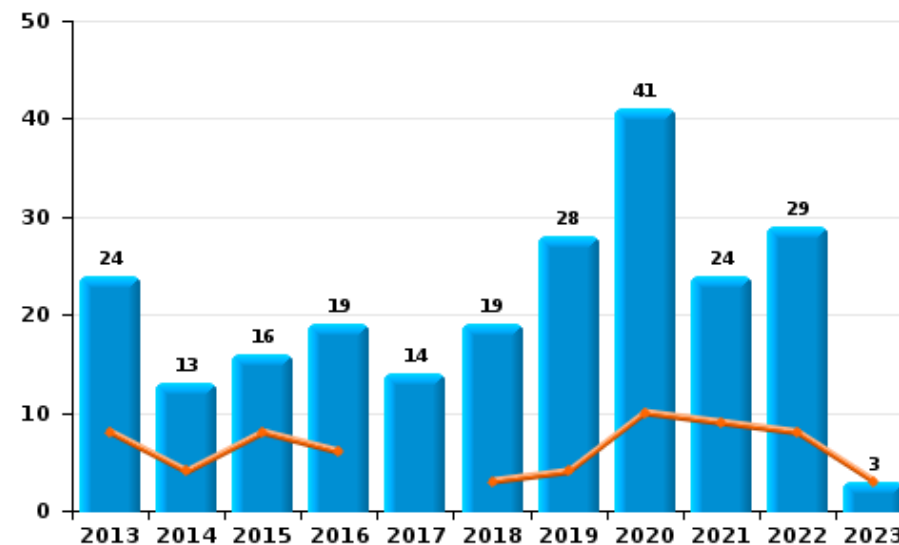
	2000	2013	2014	2015	2016	2017	2018	2019	2020	2021	2022	2023
Détention	17	193	185	140	132	67	125	145	165	59	39	15
Commerce		24	13	16	19	14	19	28	41	24	29	3
Fabrication		5	7	10	7	15	9	13	17	8	14	2
Usage	25	2	1	2	2	2	1		1			2
Importation et exportation	6	1	2	3		5	2	1	4	1	2	1
Autres	2	3	1		1	1	1		2	2	1	
Total	50	228	209	171	161	104	157	187	230	94	85	23

Année	■
Trimestre 1	■

Détention



Commerce





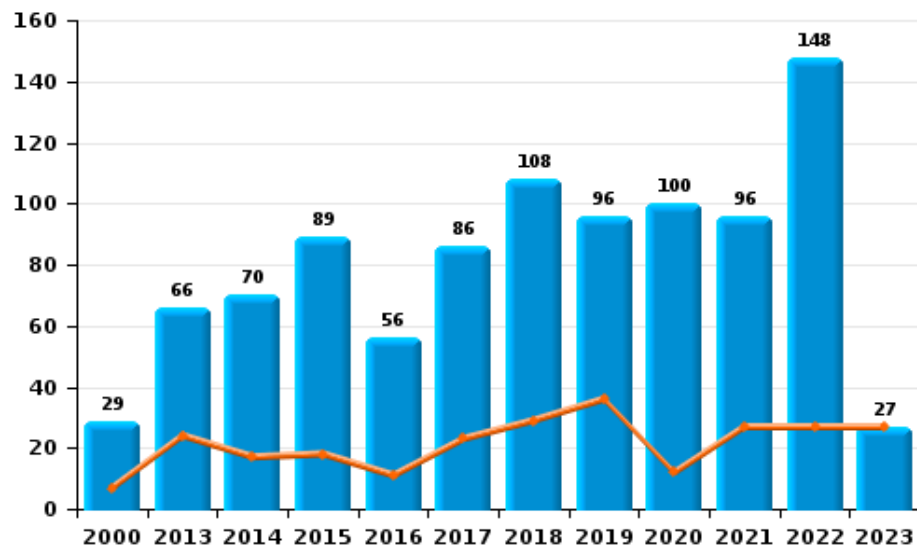
I.5. Catégorie des infractions : Fraude (top 5 des infractions au niveau national 2022)

POLICE ANS - ST-NICOLAS

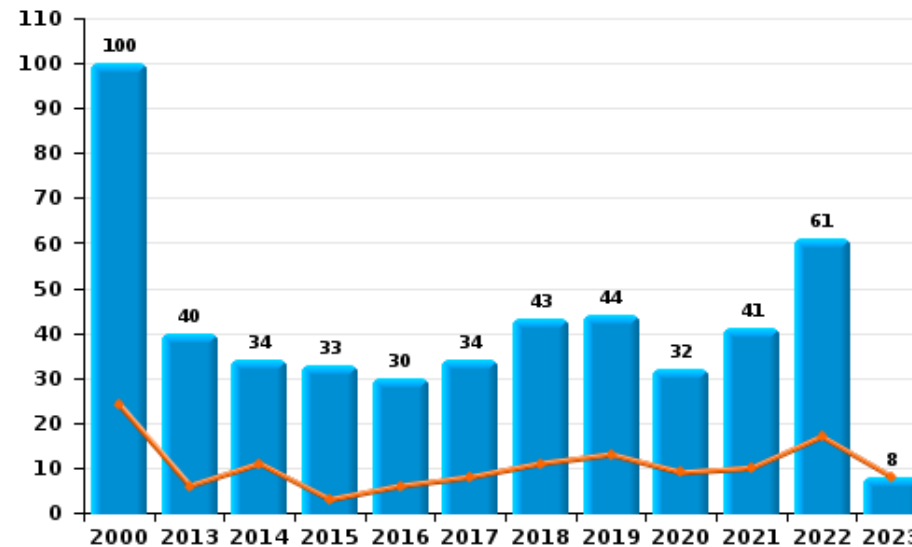
	2000	2013	2014	2015	2016	2017	2018	2019	2020	2021	2022	2023
Abus de confiance et infr. apparentées	100	40	34	33	30	34	43	44	32	41	61	8
Détournement et destruction frauduleuse	51	13	15	17	11	9	15	17	17	18	20	10
Escroquerie	29	66	70	89	56	86	108	96	100	96	148	27
Fraudes: Autres	8	3	7	7	4	4	10	9	16	16	12	2
Grivèlerie	155	4	2	1	3	2	3	3		4	1	
Infr. liées à l'insolvabilité	1	2	4	3	1	2	3	7	2	1	1	
Recel	23	20	17	14	9	14	8	7	13	13	10	4
Total	367	148	149	164	114	151	190	183	180	189	253	51



Escroquerie



Abus de confiance et infr. apparentée



STATISTIQUES POLICIERES DE CRIMINALITE

LIEU DE PERPETRATION: ZONE DE POLICE

POLICE ANS - ST-NICOLAS

PARTIE II : FIGURES CRIMINELLES / PHENOMENES



POLICE ANS - ST-NICOLAS

FC Vol moyen de transport

	2000	2013	2014	2015	2016	2017	2018	2019	2020	2021	2022	2023
Vol de voiture	441	112	93	67	70	58	79	42	38	41	45	6
Vol de moto	8	9	9	14	4	4	3	3	4	1	1	2
Carjacking	15	6	5		5	7	1	2	1	4	2	
Homejacking	1	2	1	1	1	1			1	1	1	
Vol dans les garages	4	30	20	20	25	23	34	14	9	12	5	3
Vol de vélomoteur	60	16	19	10	12	12	13	6	5	13	17	5
Vol de vélo	20	14	23	17	13	20	19	10	26	28	24	2

FC Cambriolage

	2000	2013	2014	2015	2016	2017	2018	2019	2020	2021	2022	2023
Cambriolage dans habitation	627	800	608	543	403	370	513	335	174	277	276	56
Cambriolage ds entreprise ou commerce	152	127	141	89	94	78	77	59	44	47	43	25
Cambriolage ds service public ou bâtiment administ	53	14	44	26	49	35	37	15	10	14	13	3
Vol au bélier	2	2	1	2	1		1	3				
Cambriolage dans bâtiment (total)	831	940	793	658	545	483	626	409	225	337	331	84



FC Vol autre

	2000	2013	2014	2015	2016	2017	2018	2019	2020	2021	2022	2023
Vol à main armée	57	31	25	23	35	29	26	27	12	30	17	5
Vol avec violence sans arme	96	94	110	95	55	54	59	53	49	31	43	8
Vol dans ou sur un véhicule	398	191	272	168	193	227	289	237	127	211	224	49
Sacjacking dans une voiture								1		1		
Vol d'armes et explosifs	12	12	12	17	4	5	8	9	2	11	7	1
Steaming			1									
Arrachage de sac à main	35	13	15	3	5	3	4	9	2	2	2	1
Vol à l'arraché	44	47	49	47	24	21	23	26	15	8	19	1
Vol à la tire	112	70	60	60	51	51	49	56	39	42	54	6
Vol à l'étalage	239	82	71	74	46	45	100	118	84	86	118	17
Vol par ruse	46	123	102	92	91	71	68	67	54	51	43	9
Vol de métaux	5	17	11	20	5	13	4	7	2	5	7	
Vol sur les chantiers	18	20	14	6	2	10	6	9	7	5	18	1
Home-invasion				2	1	1	3	2		1	1	
Vol d'animaux	5	4	1	3	2	3	1	1	1	3	4	1
Vol de cargaison					1				1			

Criminalité ICT

	2000	2013	2014	2015	2016	2017	2018	2019	2020	2021	2022	2023
Fraude de cartes de paiements	6	40	43	39	48	53	50	65	53	56	123	34
Phishing								1	8	25	42	15
Ransomware						2		2	1	1		1
Shouldersurfing		1			1	3	3	6	1	1	3	
Skimming					1	1	3					



FC Autre

	2000	2013	2014	2015	2016	2017	2018	2019	2020	2021	2022	2023
Violence contre les métiers d'intérêt général	1	7	10	7	11	6	6	5	3	3	9	1
Viol collectif			3	3	1	1	2	1		2		
Graffiti	2	14	12	23	19	11	12	8	5	6	8	2
Dégradation de voiture	88	218	249	157	202	174	186	208	199	180	191	48
Rixe au couteau		2	3	3	1	4	3	1	4	3	3	

PH Violence intrafamiliale (VIF)

	2000	2013	2014	2015	2016	2017	2018	2019	2020	2021	2022	2023
VIF: physique, dans le couple	43	113	103	102	97	99	109	111	138	114	134	40
VIF: physique, envers des descendants	7	16	19	13	23	20	28	19	27	23	17	13
VIF: physique, envers d'autres membres	86	16	29	17	21	13	13	25	17	24	23	11
VIF: sexuelle, dans le couple									4			
VIF: sexuelle, envers des descendants	2	4	2		6	1	2	2	7	5		
VIF: psychique, dans le couple	180	103	84	88	99	107	82	58	97	98	109	19
VIF: psychique, envers des descendants	1	1		1	2		1		2	2	3	
VIF: psychique, envers d'autres membres			3	2	1	3	4	3	3	6	4	1
VIF: économique, dans le couple	3	2	6	3	6	2	3	8	8	5	14	
VIF: économique, envers des descendants	7									1		
VIF: économique, envers d'autres membres	49	14	10	18	24	12	11	6	8	5	17	



PH Hormones et dopage

	2000	2013	2014	2015	2016	2017	2018	2019	2020	2021	2022	2023
Dopage humain	1			2	1	2	1	3	1	1		
Engraissement illégal								1				

PH Drogues

	2000	2013	2014	2015	2016	2017	2018	2019	2020	2021	2022	2023
Vente de cocaïne		5	3	3	5	3	7	6	10	7	11	2
Import-export de cocaïne		1				2						
Import-export de drogues synthétiques				2								
Vente de drogues synthétiques			1	3	1	2	1	2			1	
Production de cannabis (culture)		3	6	8	6	10	5	7	8	5	8	
Import-export de cannabis en grande quantité				1								
Vente de cannabis en grande quantité				2					1	1	1	
Vente-traffic d'héroïne		1		1	2	1	1	1	3	1		

PH Trafic d'armes

	2000	2013	2014	2015	2016	2017	2018	2019	2020	2021	2022	2023
Commerce et production d'arme à feu et mun.		4	1	10		3	1	1		2	1	1
Commerce et production d'arme non à feu					1	1	1					

PH Traite des êtres humains

	2000	2013	2014	2015	2016	2017	2018	2019	2020	2021	2022	2023
TEH - exploitation économique					1			1	1	1		
TEH - exploitation sexuelle		1	1		1	2	3	1	2	1	4	1



PH Violence dans l'espace public

	2000	2013	2014	2015	2016	2017	2018	2019	2020	2021	2022	2023
Violence physique (transport public)	5	5	5	3	7	1	5	4	3	3	2	
Violence physique (voie publique)	112	111	140	115	131	123	119	143	94	110	141	27
Violence physique (autre endroit public)	1	8	8	4	5	4	5	3	4	2	7	2
Violence physique (endroit accessible au public)	37	44	36	35	36	36	33	35	22	26	38	6
Violence sexuelle (transport public)					3	2		1	2	3		
Violence sexuelle (voie publique)	3	4	7	3	6	3	1	6	10	5	9	2
Violence sexuelle (autre endroit public)		1	3	3			1	1		1	2	
Violence sexuelle (endroit accessible au public)	3	4	2	5	5	5	10	3	3	3	3	1
Violence psychique (transport public)	3	3	3	3		2	2	1	1	1	1	
Violence psychique (voie publique)	133	90	104	64	76	64	54	96	105	98	93	23
Violence psychique (autre endroit public)	7	6	5	4	3	4	4	10	8	6	7	1
Violence psychique (endroit accessible au public)	49	34	28	32	15	24	23	26	17	24	19	2
Vol à main armée (transport public)	2	1					1					
Vol à main armée (voie publique)	16	12	5	3	7	3	1	3	3	8	7	2
Vol à main armée (autre endroit public)	1					1						
Vol à main armée (endroit accessible au public)	30	13	12	16	19	15	15	10	7	14	5	1
Vol avec violence sans arme (transport public)	3	4	3	5	1	4	5	3	1	2	2	
Vol avec violence sans arme (voie publique)	63	51	75	54	29	31	27	27	18	9	15	3
Vol avec violence sans arme (autre endroit public)		2	1					3	2	1	1	
Vol avec violence sans arme (endr. acces. au pub.)	15	12	14	12	12	8	10	9	8	5	12	3



PH Autre

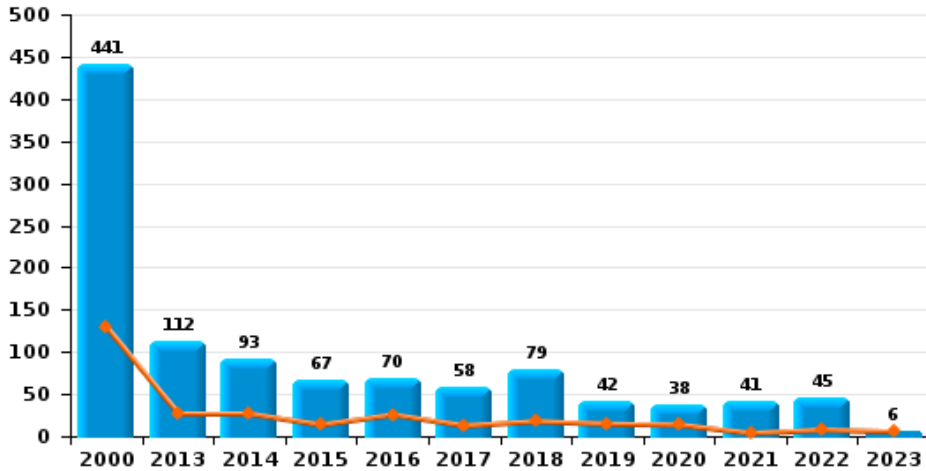
	2000	2013	2014	2015	2016	2017	2018	2019	2020	2021	2022	2023
Faux policiers		24	14	1	3	2	1	1		1	1	1
Terrorisme, extrémisme et radicalisme			1	1	3	1		2			1	
Cyberharcèlement	15	18	40	28	33	32	51	44	64	41	70	17
Fraude à l'identité	20	27	14	12	28	29	17	14	26	29	20	7



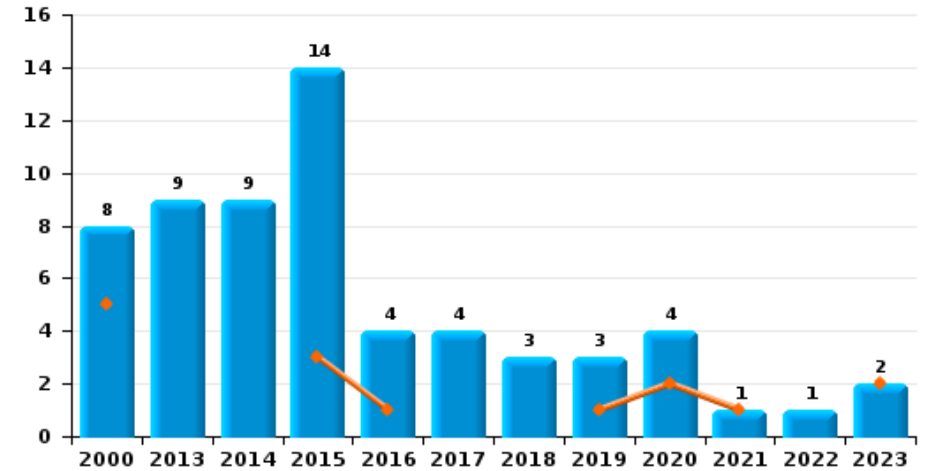
POLICE ANS - ST-NICOLAS

Année	■
Trimestre 1	■

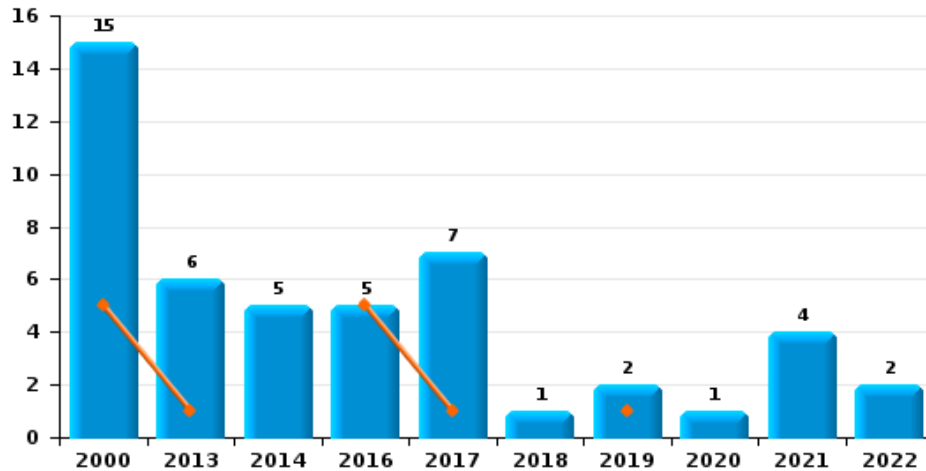
Vol de voiture



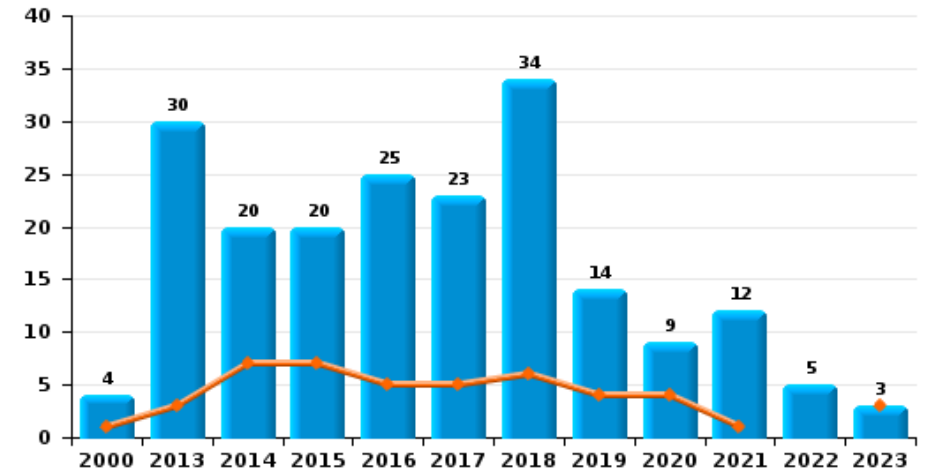
Vol de moto



Carjacking



Vol dans les garages

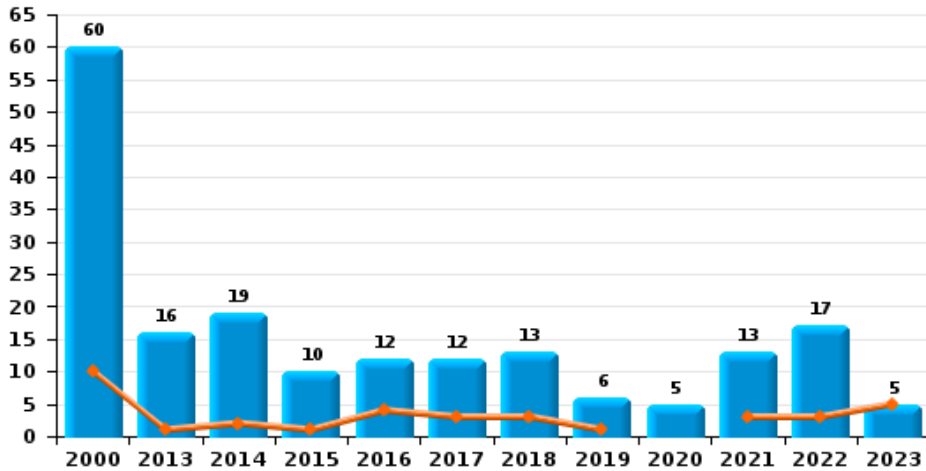




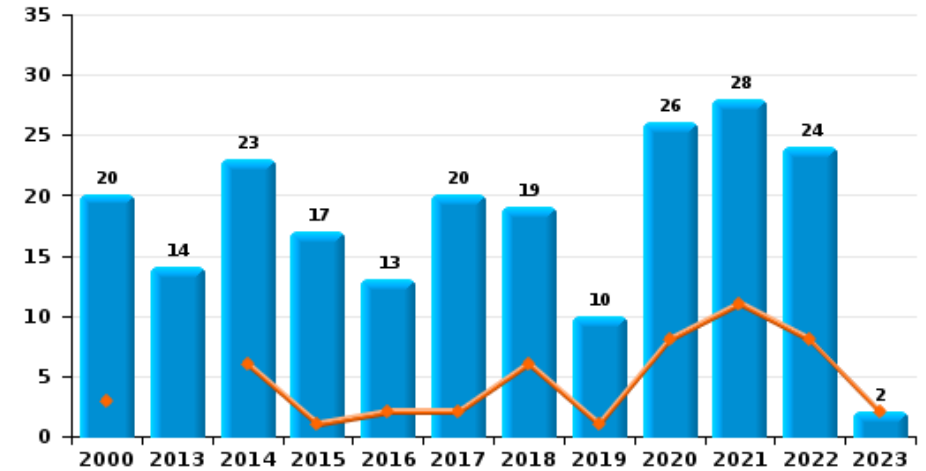
POLICE ANS - ST-NICOLAS

Année ■
Trimestre 1 ■

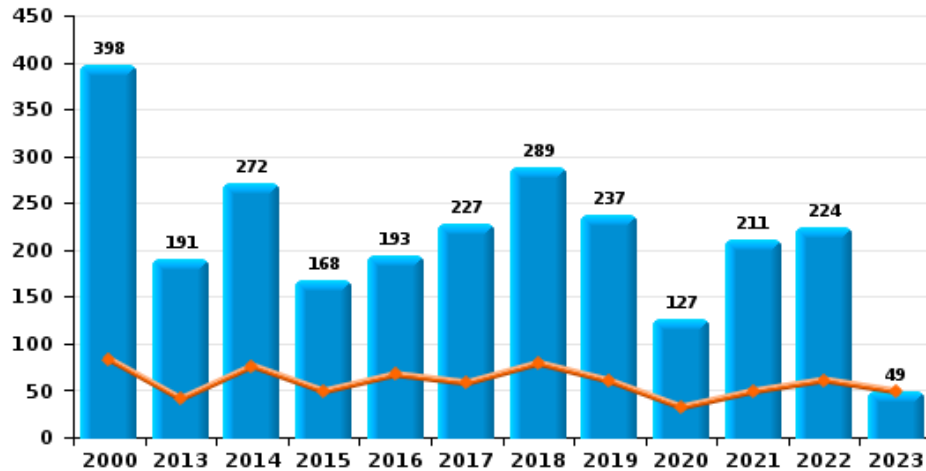
Vol de vélomoteur



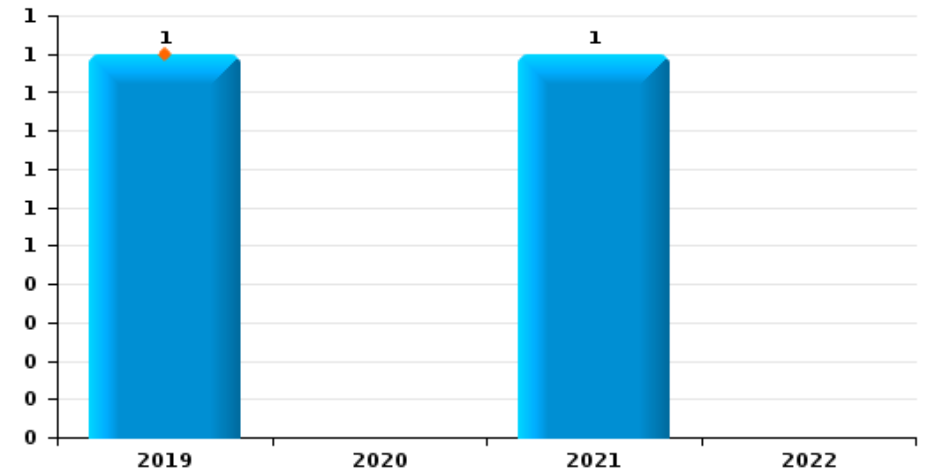
Vol de vélo



Vol dans ou sur un véhicule



Sacjacking dans une voiture

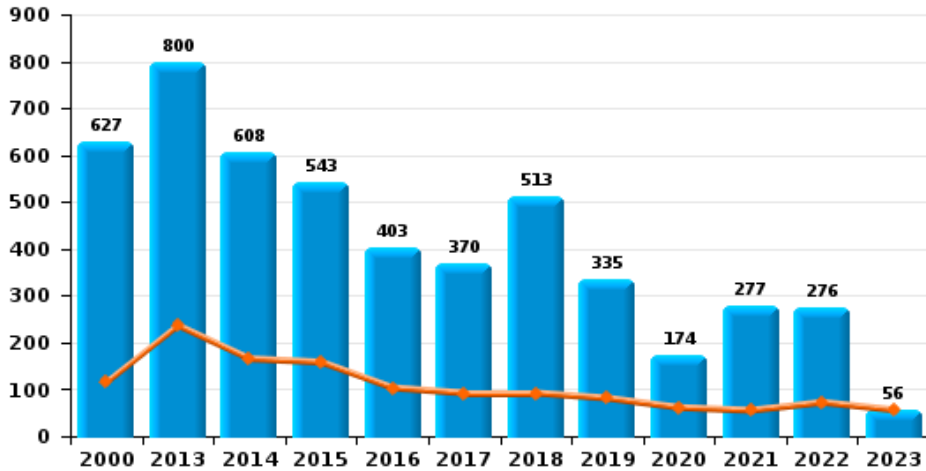




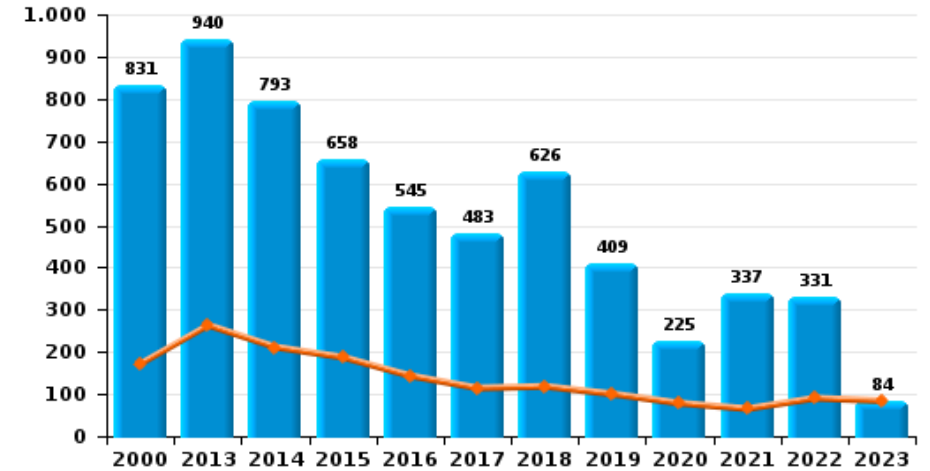
POLICE ANS - ST-NICOLAS

Année ■
Trimestre 1 ■

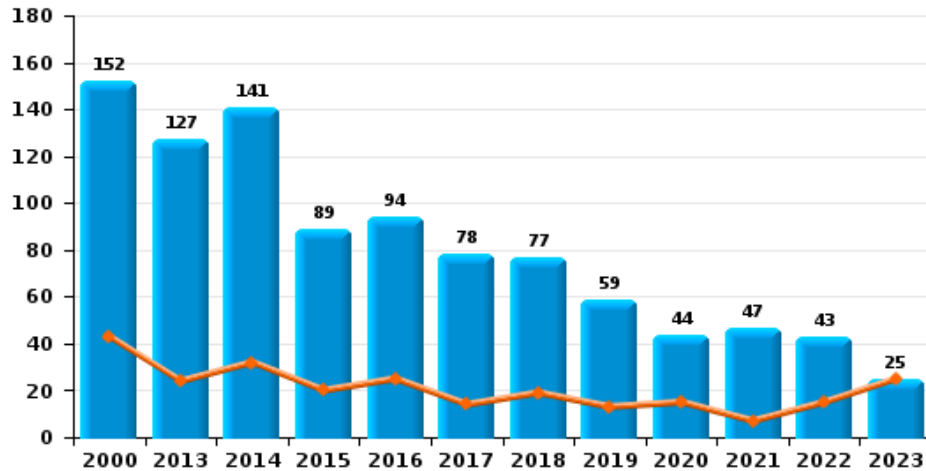
Cambriolage dans habitation



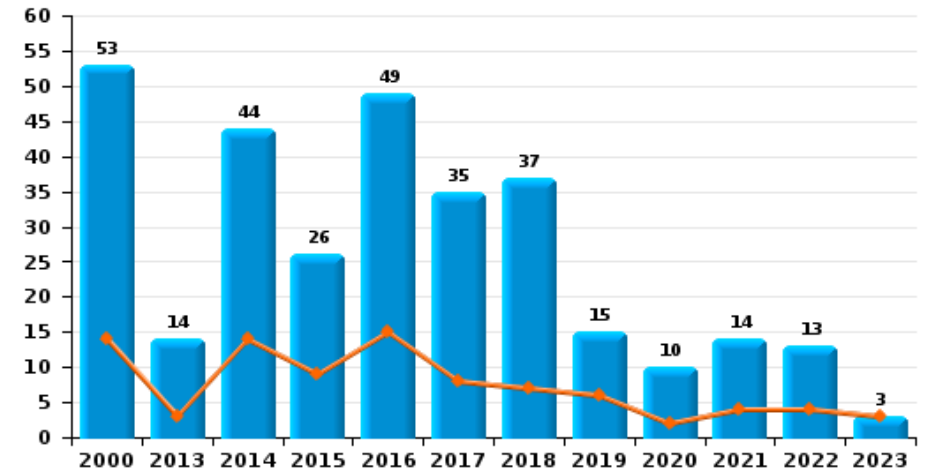
Cambriolage dans bâtiment (total)



Cambriolage ds entreprise ou commerce

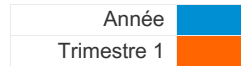


Cambriolage ds service public ou bâtiment administ

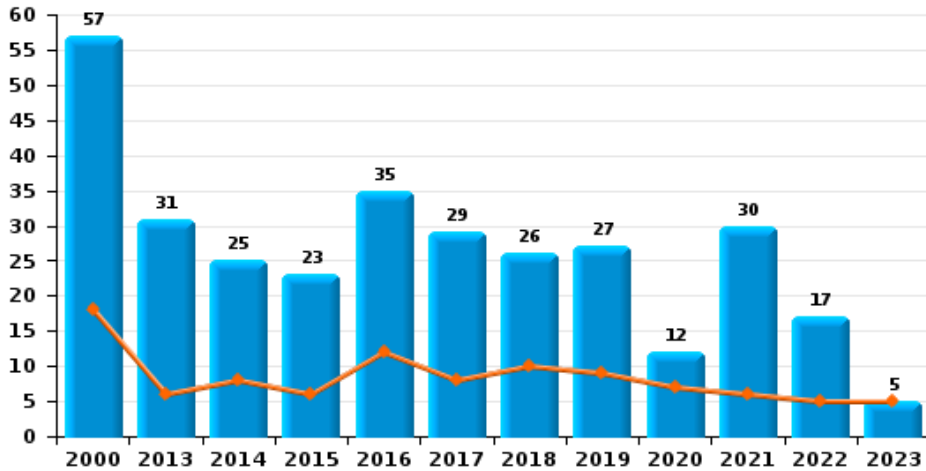




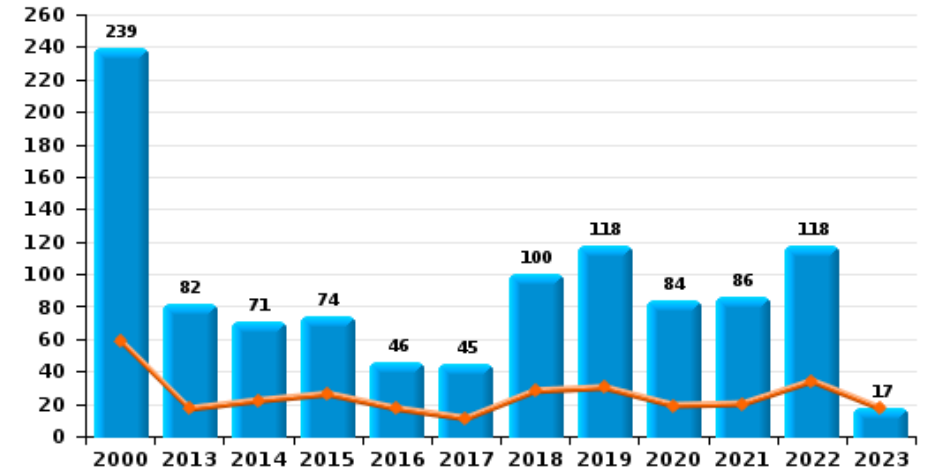
POLICE ANS - ST-NICOLAS



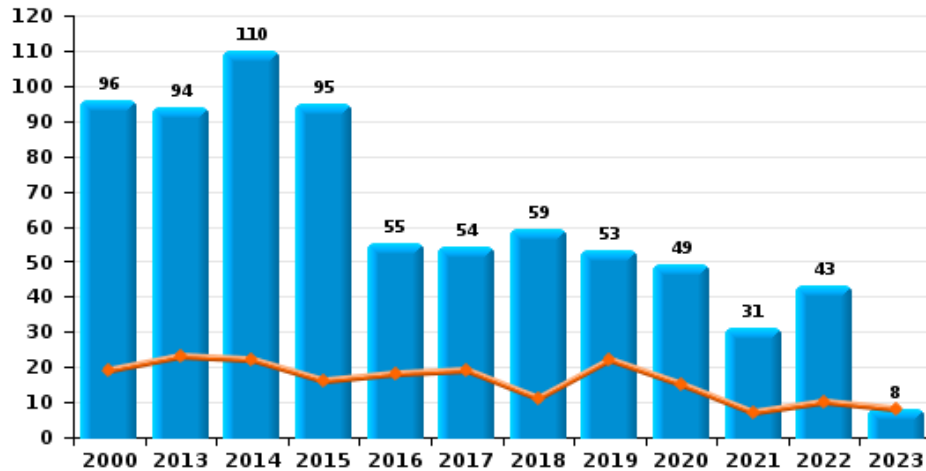
Vol à main armée



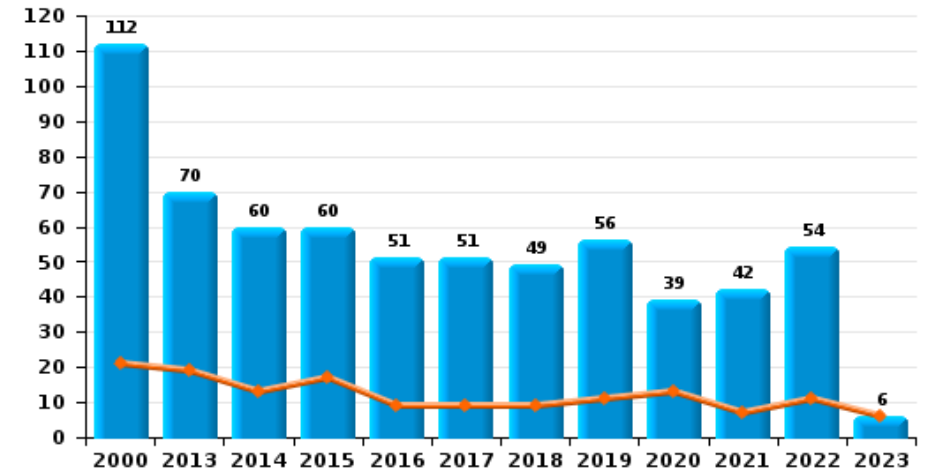
Vol à l'étalage



Vol avec violence sans arme



Vol à la tire

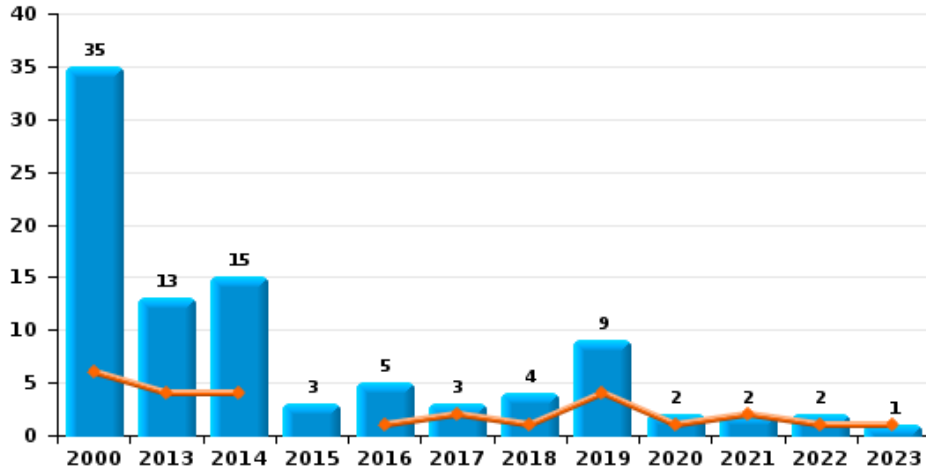




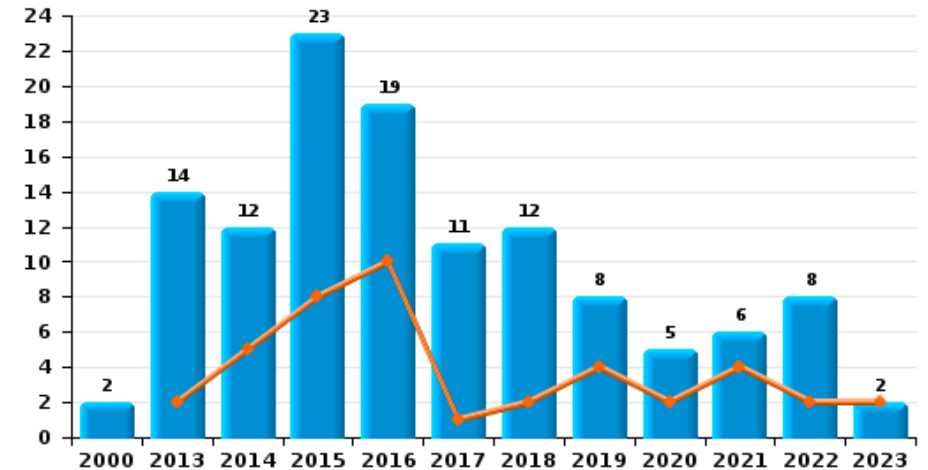
POLICE ANS - ST-NICOLAS

Année ■
Trimestre 1 ■

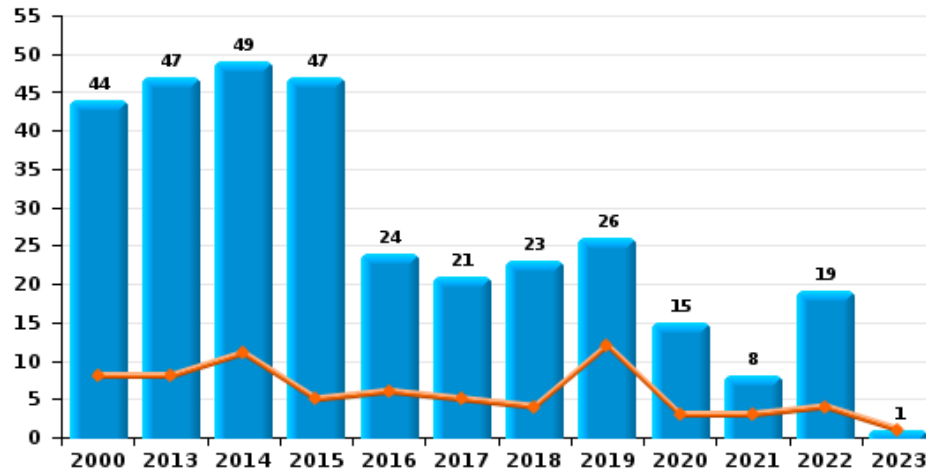
Arrachage de sac à main



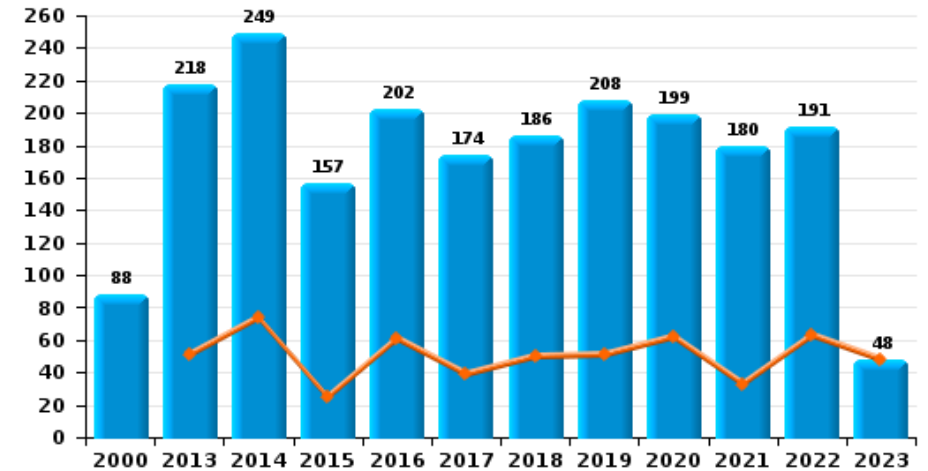
Graffiti



Vol à l'arraché



Dégradation de voiture





POLICE ANS - ST-NICOLAS

FC Vol moyen de transport

		2000	2013	2014	2015	2016	2017	2018	2019	2020	2021	2022	2023
Vol de voiture	Trim 1	129	27	27	14	26	13	18	15	14	4	8	6
	Trim 2	76	30	31	16	10	15	18	10	4	11	11	
	Trim 3	117	30	23	23	15	20	22	13	7	13	14	
	Trim 4	119	25	12	14	19	10	21	4	13	13	12	
	Total	441	112	93	67	70	58	79	42	38	41	45	6
Vol de moto	Trim 1	5			3	1			1	2	1		2
	Trim 2		5	8	3	2	2	3					
	Trim 3	3			6	1	2		1	1		1	
	Trim 4		4	1	2				1	1			
	Total	8	9	9	14	4	4	3	3	4	1	1	2
Carjacking	Trim 1	5	1			5	1		1				
	Trim 2	1		2			2		1		1	1	
	Trim 3	3	2	2			4	1				1	
	Trim 4	6	3	1						1	3		
	Total	15	6	5		5	7	1	2	1	4	2	
Homejacking	Trim 1		2	1		1							
	Trim 3				1		1					1	
	Trim 4	1								1	1		
	Total	1	2	1	1	1	1			1	1	1	
Vol dans les garages	Trim 1	1	3	7	7	5	5	6	4	4	1		3
	Trim 2	1	15	7	5	5	6	8	3	1	3	3	
	Trim 3	1	5	3	7	7	9	13	5	1	6	2	
	Trim 4	1	7	3	1	8	3	7	2	3	2		
	Total	4	30	20	20	25	23	34	14	9	12	5	3



FC Vol moyen de transport

		2000	2013	2014	2015	2016	2017	2018	2019	2020	2021	2022	2023
Vol de vélomoteur	Trim 1	10	1	2	1	4	3	3	1		3	3	5
	Trim 2	18	10	7	2	3	5	4	4		4	6	
	Trim 3	16	3	8	6	2	3	3	1	2	3	6	
	Trim 4	16	2	2	1	3	1	3		3	3	2	
	Total	60	16	19	10	12	12	13	6	5	13	17	5
Vol de vélo	Trim 1	3		6	1	2	2	6	1	8	11	8	2
	Trim 2	4	4	6	6	4	9	6	4	7	6	8	
	Trim 3	8	6	5	7	3	6	3	1	6	8	6	
	Trim 4	5	4	6	3	4	3	4	4	5	3	2	
	Total	20	14	23	17	13	20	19	10	26	28	24	2



FC Cambriolage

		2000	2013	2014	2015	2016	2017	2018	2019	2020	2021	2022	2023
Cambriolage dans habitation	Trim 1	115	236	165	158	103	92	92	81	61	55	72	56
	Trim 2	130	194	129	112	73	64	147	73	23	60	76	
	Trim 3	123	133	153	115	125	93	142	84	31	57	68	
	Trim 4	259	237	161	158	102	121	132	97	59	105	60	
	Total	627	800	608	543	403	370	513	335	174	277	276	56
Cambriolage ds entreprise ou commerce	Trim 1	43	24	32	20	25	14	19	13	15	7	15	25
	Trim 2	28	40	46	26	20	15	8	13	5	10	9	
	Trim 3	43	29	43	20	21	25	21	20	7	16	11	
	Trim 4	38	34	20	23	28	24	29	13	17	14	8	
	Total	152	127	141	89	94	78	77	59	44	47	43	25
Cambriolage ds service public ou bâtiment administ	Trim 1	14	3	14	9	15	8	7	6	2	4	4	3
	Trim 2	11	3	13	10	14	5	12	7	1	6	1	
	Trim 3	16	6	8	2	9	8	9		3	3	4	
	Trim 4	12	2	9	5	11	14	9	2	4	1	4	
	Total	53	14	44	26	49	35	37	15	10	14	13	3
Vol au bélier	Trim 1	1	1					1					
	Trim 2		1		1				3				
	Trim 4	1			1	1							
	Total	2	2	1	2	1		1	3				
Cambriolage dans bâtiment (total)	Trim 1	172	263	211	187	143	114	118	100	78	65	90	84
	Trim 2	169	237	188	148	106	84	167	93	29	76	86	
	Trim 3	182	167	204	137	155	126	172	104	41	76	83	
	Trim 4	308	273	190	186	141	159	169	112	77	120	72	
	Total	831	940	793	658	545	483	626	409	225	337	331	84



FC Vol autre

		2000	2013	2014	2015	2016	2017	2018	2019	2020	2021	2022	2023
Vol à main armée	Trim 1	18	6	8	6	12	8	10	9	7	6	5	5
	Trim 2	9	10	4	5	8	3	8	9	3	6	5	
	Trim 3	19	8	6	4	5	7	7	5	2	3	4	
	Trim 4	11	7	7	8	10	11	1	4		15	3	
	Total	57	31	25	23	35	29	26	27	12	30	17	5
Vol avec violence sans arme	Trim 1	19	23	22	16	18	19	11	22	15	7	10	8
	Trim 2	27	25	37	34	7	16	17	13	11	8	9	
	Trim 3	29	22	28	24	20	13	16	9	12	8	13	
	Trim 4	21	24	23	21	10	6	15	9	11	8	11	
	Total	96	94	110	95	55	54	59	53	49	31	43	8
Vol dans ou sur un véhicule	Trim 1	83	41	76	49	67	58	79	60	32	49	61	49
	Trim 2	94	57	74	43	52	49	60	47	24	38	47	
	Trim 3	102	40	62	31	35	66	82	64	41	63	44	
	Trim 4	119	53	60	45	39	54	68	66	30	61	72	
	Total	398	191	272	168	193	227	289	237	127	211	224	49
Sacjacking dans une voiture	Trim 1								1				
	Trim 3										1		
	Total								1		1		
Vol d'armes et explosifs	Trim 1	4	3	3	8	2	1	3	4	1	2	5	1
	Trim 2	2		2	2	1		2	1		2	1	
	Trim 3	4	4	3	1	1	1	1	2		5		
	Trim 4	2	5	4	6		3	2	2	1	2	1	
	Total	12	12	12	17	4	5	8	9	2	11	7	1
Steaming	Trim 3			1									
	Total			1									



FC Vol autre

		2000	2013	2014	2015	2016	2017	2018	2019	2020	2021	2022	2023
Arrachage de sac à main	Trim 1	6	4	4		1	2	1	4	1	2	1	1
	Trim 2	11	4	5	2	2	1	1	2				
	Trim 3	12	1	3		1		1	1			1	
	Trim 4	6	4	3	1	1		1	2	1			
	Total	35	13	15	3	5	3	4	9	2	2	2	1
Vol à l'arraché	Trim 1	8	8	11	5	6	5	4	12	3	3	4	1
	Trim 2	13	19	19	23	6	5	9	6	3	1	6	
	Trim 3	15	12	12	14	11	6	5	2	5	2	7	
	Trim 4	8	8	7	5	1	5	5	6	4	2	2	
	Total	44	47	49	47	24	21	23	26	15	8	19	1
Vol à la tire	Trim 1	21	19	13	17	9	9	9	11	13	7	11	6
	Trim 2	30	18	16	14	16	14	11	17	8	13	14	
	Trim 3	29	17	13	11	13	10	15	17	11	10	16	
	Trim 4	32	16	18	18	13	18	14	11	7	12	13	
	Total	112	70	60	60	51	51	49	56	39	42	54	6
Vol à l'étalage	Trim 1	59	17	22	26	17	11	28	30	19	20	34	17
	Trim 2	77	30	14	12	16	10	33	35	26	17	20	
	Trim 3	58	19	14	13	7	7	14	22	15	23	31	
	Trim 4	45	16	21	23	6	17	25	31	24	26	33	
	Total	239	82	71	74	46	45	100	118	84	86	118	17
Vol par ruse	Trim 1	12	28	19	26	26	16	17	26	16	8	9	9
	Trim 2	10	40	44	28	18	15	17	17	13	17	7	
	Trim 3	15	22	22	23	26	17	20	17	9	11	14	
	Trim 4	9	33	17	15	21	23	14	7	16	15	13	
	Total	46	123	102	92	91	71	68	67	54	51	43	9



FC Vol autre

		2000	2013	2014	2015	2016	2017	2018	2019	2020	2021	2022	2023
Vol de métaux	Trim 1	2	2	6	9	2	1	1	1		1	3	
	Trim 2		7	3		1		1	1	1	1	1	
	Trim 3	2	6	2	7		3	1	2	1	1	1	
	Trim 4	1	2		4	2	9	1	3		2	2	
	Total	5	17	11	20	5	13	4	7	2	5	7	
Vol sur les chantiers	Trim 1	3		3	2	1			1	1	1	2	1
	Trim 2	4	9	4	1		3	2		3	1	4	
	Trim 3	6	3	2	1	1	3	1	4	1	1	3	
	Trim 4	5	8	5	2		4	3	4	2	2	9	
	Total	18	20	14	6	2	10	6	9	7	5	18	1
Home-invasion	Trim 1				1	1	1	1					
	Trim 2								1		1		
	Trim 3				1			1	1			1	
	Trim 4							1					
	Total				2	1	1	3	2		1	1	
Vol d'animaux	Trim 1	1	2		1		2				1	3	1
	Trim 2	2			1			1					
	Trim 3			1		1	1		1	1		1	
	Trim 4	2	2		1	1					2		
	Total	5	4	1	3	2	3	1	1	1	3	4	1
Vol de cargaison	Trim 1				1								
	Trim 3									1			
	Total				1					1			



Criminalité ICT

		2000	2013	2014	2015	2016	2017	2018	2019	2020	2021	2022	2023
Fraude de cartes de paiements	Trim 1	2	13	19	9	11	11	14	28	9	10	32	34
	Trim 2	2	15	15	10	12	13	9	8	6	16	24	
	Trim 3		7	4	12	8	11	14	13	16	14	29	
	Trim 4	2	5	5	8	17	18	13	16	22	16	38	
Total		6	40	43	39	48	53	50	65	53	56	123	34
Phishing	Trim 1									1	5	15	15
	Trim 2										6	8	
	Trim 3										5	4	
	Trim 4								1	7	9	15	
Total									1	8	25	42	15
Ransomware	Trim 1												1
	Trim 2					1		1					
	Trim 3								1		1		
	Trim 4					1				1			
Total						2		2	2	1	1		1
Shouldersurfing	Trim 1				1	1	2	4	1	1			
	Trim 2		1										
	Trim 3					1		1					
	Trim 4					1	1	1				3	
Total			1			1	3	3	6	1	1	3	
Skimming	Trim 1					1							
	Trim 2				1		2						
	Trim 3						1						
Total					1	1	3						



FC Autre

		2000	2013	2014	2015	2016	2017	2018	2019	2020	2021	2022	2023
Violence contre les métiers d'intérêt général	Trim 1		4	4	1	2	1	4	1	1		2	1
	Trim 2	1		3	2	5	2	1	4		1	1	
	Trim 3		1		1	1	1			1		3	
	Trim 4		2	3	3	3	2	1		1	2	3	
Total		1	7	10	7	11	6	6	5	3	3	9	1
Viol collectif	Trim 1				1								
	Trim 2			2	3		1	2			1		
	Trim 3			1							1		
	Trim 4								1				
Total				3	3	1	1	2	1		2		
Graffiti	Trim 1		2	5	8	10	1	2	4	2	4	2	2
	Trim 2		5	2	7	3	2	5	2	1		2	
	Trim 3		5	4	3	4	4	1			1	1	
	Trim 4	2	2	1	5	2	4	4	2	2	1	3	
Total		2	14	12	23	19	11	12	8	5	6	8	2
Dégradation de voiture	Trim 1		51	74	25	61	39	50	51	62	33	63	48
	Trim 2	16	58	56	42	31	53	38	55	51	35	43	
	Trim 3	31	41	54	39	61	38	51	53	48	55	40	
	Trim 4	41	68	65	51	49	44	47	49	38	57	45	
Total		88	218	249	157	202	174	186	208	199	180	191	48
Rixe au couteau	Trim 1							2	1	1	1		
	Trim 2		1	1	1			1		1	2	2	
	Trim 3		1	1		1	2						
	Trim 4			1	2		2			2		1	
Total			2	3	3	1	4	3	1	4	3	3	



PH Violence intrafamiliale (VIF)

		2000	2013	2014	2015	2016	2017	2018	2019	2020	2021	2022	2023
VIF: physique, dans le couple	Trim 1	6	33	31	24	21	25	29	23	35	22	29	40
	Trim 2	14	34	19	25	31	26	24	26	29	28	35	
	Trim 3	10	20	19	29	24	25	24	24	29	33	36	
	Trim 4	13	26	34	24	21	23	32	38	45	31	34	
	Total	43	113	103	102	97	99	109	111	138	114	134	40
VIF: physique, envers des descendants	Trim 1	1	4	7	2	4	3	8	5	3	8	6	13
	Trim 2	2	4	3	3	7	6	3	5	6	4	5	
	Trim 3	2	3	5	4	6	7	11	7	11	7	4	
	Trim 4	2	5	4	4	6	4	6	2	7	4	2	
	Total	7	16	19	13	23	20	28	19	27	23	17	13
VIF: physique, envers d'autres membres	Trim 1	15	6	6	4	8	4	2	5	6		6	11
	Trim 2	20	5	6	3	7	4	5	6	2	13	7	
	Trim 3	30	3	8	5	5	3	2	7	5	3	4	
	Trim 4	21	2	9	5	1	2	4	7	4	8	6	
	Total	86	16	29	17	21	13	13	25	17	24	23	11
VIF: sexuelle, dans le couple	Trim 4									4			
Total									4				
VIF: sexuelle, envers des descendants	Trim 1	1	2			1	1			1			
	Trim 2					2		2		3	4		
	Trim 3	1		1					2		1		
	Trim 4		2	1		3				3			
	Total	2	4	2		6	1	2	2	7	5		



PH Violence intrafamiliale (VIF)

		2000	2013	2014	2015	2016	2017	2018	2019	2020	2021	2022	2023
VIF: psychique, dans le couple	Trim 1	41	33	13	24	25	27	17	19	20	19	35	19
	Trim 2	52	28	23	18	25	21	28	14	24	26	30	
	Trim 3	47	29	26	20	26	34	24	12	24	32	22	
	Trim 4	40	13	22	26	23	25	13	13	29	21	22	
	Total	180	103	84	88	99	107	82	58	97	98	109	19
VIF: psychique, envers des descendants	Trim 1				1	1		1			1	1	
	Trim 2										1		
	Trim 3	1				1				1		2	
	Trim 4		1							1			
	Total	1	1		1	2		1		2	2	3	
VIF: psychique, envers d'autres membres	Trim 1			1			1	2	1		1	1	1
	Trim 2						1	1	1		1	1	
	Trim 3			2	1	1	1			1		2	
	Trim 4				1			1	1	2	4		
	Total			3	2	1	3	4	3	3	6	4	1
VIF: économique, dans le couple	Trim 1	1	1	1			1		2	1	2	8	
	Trim 2	1			1		1		1	4	2	2	
	Trim 3	1	1		1	3		2	2	1	1	2	
	Trim 4			5		3		1	3	2		2	
	Total	3	2	6	3	6	2	3	8	8	5	14	
VIF: économique, envers des descendants	Trim 1	1											
	Trim 2	4											
	Trim 3	1									1		
	Trim 4	1											
	Total	7									1		



PH Violence intrafamiliale (VIF)

		2000	2013	2014	2015	2016	2017	2018	2019	2020	2021	2022	2023
VIF: économique, envers d'autres membres	Trim 1	14	7	5	5	8	5	3	1	1	3	8	
	Trim 2	10	5		4	8	4	2	2	3		3	
	Trim 3	13	1	3	3	4	2	4	2	2	2	5	
	Trim 4	12	1	2	6	4	1	2	1	2		1	
Total		49	14	10	18	24	12	11	6	8	5	17	



PH Hormones et dopage

		2000	2013	2014	2015	2016	2017	2018	2019	2020	2021	2022	2023
Dopage humain	Trim 1					1	1	1					
	Trim 2	1					1		1		1		
	Trim 3								2	1			
	Trim 4				2								
Total		1			2	1	2	1	3	1	1		
Engraissement illégal									1				
Total									1				



PH Drogues

		2000	2013	2014	2015	2016	2017	2018	2019	2020	2021	2022	2023
Vente de cocaïne	Trim 1		2	1	1	1		1		2	3	2	2
	Trim 2			1		1		2	5	4	2	4	
	Trim 3		1	1		1	1			3	2	1	
	Trim 4		2		2	2	2	4	1	1		4	
Total			5	3	3	5	3	7	6	10	7	11	2
Import-export de cocaïne	Trim 1		1										
	Trim 3						2						
	Total		1				2						
Import-export de drogues synthétiques	Trim 1				2								
	Total				2								
Vente de drogues synthétiques	Trim 1				1							1	
	Trim 2			1			2	1	2				
	Trim 3				2								
	Trim 4					1							
Total				1	3	1	2	1	2			1	
Production de cannabis (culture)	Trim 1		2	1	2	1	5	1	4	1	2	4	
	Trim 2			2	3			3		2	3	3	
	Trim 3		1		1	2	3	1	1	3		1	
	Trim 4			3	2	3	2		2	2			
Total			3	6	8	6	10	5	7	8	5	8	
Import-export de cannabis en grande quantité	Trim 1				1								
	Total				1								



PH Drogues

		2000	2013	2014	2015	2016	2017	2018	2019	2020	2021	2022	2023
Vente de cannabis en grande quantité	Trim 1				1						1		
	Trim 2									1		1	
	Trim 3				1								
	Total				2					1	1	1	
Vente-traffic d héroïne	Trim 1				1			1					
	Trim 2					2				1			
	Trim 3								1	1			
	Trim 4		1				1			1	1		
	Total		1		1	2	1	1	1	3	1		



PH Trafic d'armes

		2000	2013	2014	2015	2016	2017	2018	2019	2020	2021	2022	2023
Commerce et production d'arme à feu et mun.	Trim 1		3	1	2		1		1				1
	Trim 2				1		1				1	1	
	Trim 3		1		4						1		
	Trim 4				3		1	1					
Total			4	1	10		3	1	1		2	1	1
Commerce et production d'arme non à feu	Trim 1							1					
	Trim 2						1						
	Trim 4				1								
	Total				1	1	1						



PH Traite des êtres humains

		2000	2013	2014	2015	2016	2017	2018	2019	2020	2021	2022	2023
TEH - exploitation économique	Trim 1									1			
	Trim 3				1								
	Trim 4								1		1		
	Total				1				1	1	1		
TEH - exploitation sexuelle	Trim 1								1	1		1	1
	Trim 2		1				1	1				2	
	Trim 3				1			2					
	Trim 4			1			1			1	1	1	
Total		1	1		1	2	3	1	2	1	4	1	



PH Violence dans l'espace public

		2000	2013	2014	2015	2016	2017	2018	2019	2020	2021	2022	2023
Violence physique (transport public)	Trim 1			2	1	2		1	1		1	1	
	Trim 2	3	1		1	2		4	2		1		
	Trim 3	1	3			1				2			
	Trim 4	1	1	3	1	2	1		1	1	1	1	
	Total	5	5	5	3	7	1	5	4	3	3	2	
Violence physique (voie publique)	Trim 1	27	30	34	25	28	32	21	29	26	24	24	27
	Trim 2	27	30	39	34	45	25	40	36	26	29	42	
	Trim 3	29	32	33	28	34	40	25	42	29	30	40	
	Trim 4	29	19	34	28	24	26	33	36	13	27	35	
	Total	112	111	140	115	131	123	119	143	94	110	141	27
Violence physique (autre endroit public)	Trim 1		1	2	3	2		1			1		2
	Trim 2	1	3	4			1	1	2	1		2	
	Trim 3		2	2	1	2		1		1	1	4	
	Trim 4		2			1	3	2	1	2		1	
	Total	1	8	8	4	5	4	5	3	4	2	7	2
Violence physique (endroit accessible au public)	Trim 1	10	14	15	11	13	9	6	9	5	5	10	6
	Trim 2	9	13	11	10	8	13	4	4	7	7	9	
	Trim 3	9	6	6	8	7	6	14	10	8	7	8	
	Trim 4	9	11	4	6	8	8	9	12	2	7	11	
	Total	37	44	36	35	36	36	33	35	22	26	38	6
Violence sexuelle (transport public)	Trim 1						1		1	2	1		
	Trim 2					2	1						
	Trim 3				1						1		
	Trim 4										1		
	Total					3	2		1	2	3		



PH Violence dans l'espace public

		2000	2013	2014	2015	2016	2017	2018	2019	2020	2021	2022	2023
Violence sexuelle (voie publique)	Trim 1	1		3		2		1	3			2	2
	Trim 2		1	3	1	2	1		1	2	1	3	
	Trim 3	1	2		2	2	2		2	6	3	2	
	Trim 4	1	1	1						2	1	2	
Total		3	4	7	3	6	3	1	6	10	5	9	2
Violence sexuelle (autre endroit public)	Trim 1								1			1	
	Trim 2			1	2								
	Trim 3		1		1			1				1	
	Trim 4			2							1		
Total			1	3	3			1	1		1	2	
Violence sexuelle (endroit accessible au public)	Trim 1	1	1	1	2		1	2		2		2	1
	Trim 2	1	2		2	4	1	1	1				
	Trim 3	1	1	1	1	2	2	7	2	1	1	1	
	Trim 4						1				2		
Total		3	4	2	5	5	5	10	3	3	3	3	1
Violence psychique (transport public)	Trim 1		1	1	1		1						
	Trim 2	2	1	2			1		1				
	Trim 3		1							1		1	
	Trim 4	1			2			2			1		
Total		3	3	3	3		2	2	1	1	1	1	
Violence psychique (voie publique)	Trim 1	33	18	20	13	12	14	10	22	22	27	24	23
	Trim 2	31	30	26	14	20	12	12	26	25	26	28	
	Trim 3	44	26	27	18	26	27	15	26	28	22	22	
	Trim 4	25	16	31	19	18	11	17	22	30	23	19	
Total		133	90	104	64	76	64	54	96	105	98	93	23



PH Violence dans l'espace public

		2000	2013	2014	2015	2016	2017	2018	2019	2020	2021	2022	2023
Violence psychique (autre endroit public)	Trim 1	1	1	1	1	2	1	1	2	3	2		1
	Trim 2	3	1	2		1		2	4	3	2		
	Trim 3		1		1	2	1	2	2			2	
	Trim 4	3	3	2	3				3	1	1	3	
	Total	7	6	5	4	3	4	4	10	8	6	7	1
Violence psychique (endroit accessible au public)	Trim 1	22	10	8	13	4	4	10	3	3	8	4	2
	Trim 2	9	12	9	4	5	11	6	7	3	7	6	
	Trim 3	9	5	7	12	2	7	5	7	7	1	3	
	Trim 4	9	7	4	3	4	2	2	9	4	8	6	
	Total	49	34	28	32	15	24	23	26	17	24	19	2
Vol à main armée (transport public)	Trim 2							1					
	Trim 3	1	1										
	Trim 4	1											
	Total	2	1					1					
Vol à main armée (voie publique)	Trim 1	5	1	1		6	1		1	1	1	1	2
	Trim 2	2	6	1					1	1		4	
	Trim 3	5	2	2	1		1	1		1	1	1	
	Trim 4	4	3	1	2	1	1		1		6	1	
	Total	16	12	5	3	7	3	1	3	3	8	7	2
Vol à main armée (autre endroit public)	Trim 1	1											
	Trim 4						1						
	Total	1					1						
Vol à main armée (endroit accessible au public)	Trim 1	9	3	4	4	4	5	7	6	5	5	3	1
	Trim 2	6	3	2	4	3	2	3	1	1	3		
	Trim 3	10	4	1	2	3	3	5	2	1	1	2	
	Trim 4	5	3	5	6	9	5		1		5		
	Total	30	13	12	16	19	15	15	10	7	14	5	1



PH Violence dans l'espace public

		2000	2013	2014	2015	2016	2017	2018	2019	2020	2021	2022	2023
Vol avec violence sans arme (transport public)	Trim 1	2	2		1	1	1	1	1		2	1	
	Trim 2		2	1	2		2	3	1				
	Trim 3			1			1			1		1	
	Trim 4	1		1	2			1	1				
Total		3	4	3	5	1	4	5	3	1	2	2	
Vol avec violence sans arme (voie publique)	Trim 1	8	13	17	7	7	9	4	17	6	2	3	3
	Trim 2	21	14	20	23	4	8	5	4	3	2	5	
	Trim 3	19	14	21	15	11	10	11	2	3	2	5	
	Trim 4	15	10	17	9	7	4	7	4	6	3	2	
Total		63	51	75	54	29	31	27	27	18	9	15	3
Vol avec violence sans arme (autre endroit public)	Trim 1								2	1			
	Trim 2		1	1									
	Trim 3								1	1		1	
	Trim 4		1								1		
Total			2	1					3	2	1	1	
Vol avec violence sans arme (endr. acces. au pub.)	Trim 1	4	3	3	2	6	6	3	2	3		3	3
	Trim 2	4	3	5	3	2	1	2	3	2		2	
	Trim 3	5	4	4	1	2		3	2	2	2	2	
	Trim 4	2	2	2	6	2	1	2	2	1	3	5	
Total		15	12	14	12	12	8	10	9	8	5	12	3



PH Autre

		2000	2013	2014	2015	2016	2017	2018	2019	2020	2021	2022	2023
Faux policiers	Trim 1		3	2				1					1
	Trim 2		8	8	1	3	1					1	
	Trim 3		6	2					1				
	Trim 4		7	2			1				1		
	Total			24	14	1	3	2	1	1		1	1
Terrorisme, extrémisme et radicalisme	Trim 1					1							
	Trim 2					1	1						
	Trim 3			1					2				
	Trim 4				1	1						1	
	Total			1	1	3	1		2				1
Cyberharcèlement	Trim 1	6	4	14	8	5	7	12	7	13	13	20	17
	Trim 2	3	4	7	10	7	8	10	15	12	8	15	
	Trim 3	2	4	12	4	4	8	14	14	18	11	14	
	Trim 4	4	6	7	6	17	9	15	8	21	9	21	
	Total	15	18	40	28	33	32	51	44	64	41	70	17
Fraude à l'identité	Trim 1	3	8	3	2	4	10	4	7	6	8	4	7
	Trim 2	3	6	4	2	11	9	7	1	6	5	6	
	Trim 3	6	8	6	6	6	5	4	3	4	7	5	
	Trim 4	8	5	1	2	7	5	2	3	10	9	5	
	Total	20	27	14	12	28	29	17	14	26	29	20	7



POLICE ANS - ST-NICOLAS

2022

FC Vol moyen de transport

	Jan	Fév	Mar	Avr	Mai	Juin	Juil	Août	Sep	Oct	Nov	Déc	Total
Vol de voiture	4	2	2	3	4	4	6	6	2	6	1	5	45
Vol de moto								1					1
Carjacking				1			1						2
Homejacking								1					1
Vol dans les garages				1	1	1	1	1					5
Vol de vélomoteur	2		1	2	4		2	1	3		2		17
Vol de vélo	4	2	2	6	2		2	1	3	1		1	24

FC Cambriolage

	Jan	Fév	Mar	Avr	Mai	Juin	Juil	Août	Sep	Oct	Nov	Déc	Total
Cambriolage dans habitation	31	22	19	36	23	17	20	18	30	17	21	22	276
Cambriolage ds entreprise ou commerce	3	6	6	1	3	5	1	4	6	3	3	2	43
Cambriolage ds service public ou bâtiment administ		1	3			1		1	3	3	1		13
Cambriolage dans bâtiment (total)	34	29	27	37	26	23	21	23	39	23	25	24	331



FC Vol autre

	Jan	Fév	Mar	Avr	Mai	Juin	Juil	Août	Sep	Oct	Nov	Déc	Total
Vol à main armée	3	1	1	2	1	2		2	2	1	1	1	17
Vol avec violence sans arme	4	3	3	5	3	1	5	6	2	4	4	3	43
Vol dans ou sur un véhicule	19	21	21	9	19	19	13	21	10	34	17	21	224
Vol d'armes et explosifs	1	2	2			1					1		7
Arrachage de sac à main			1						1				2
Vol à l'arraché	1		3	2	2	2	1	5	1			2	19
Vol à la tire	2	2	7	3	6	5	2	9	5	3	7	3	54
Vol à l'étalage	16	8	10	10	6	4	6	12	13	10	11	12	118
Vol par ruse	4	1	4	1	3	3	2	10	2	8	1	4	43
Vol de métaux	1	1	1		1			1			1	1	7
Vol sur les chantiers			2	1	1	2	1	1	1	4	3	2	18
Home-invasion							1						1
Vol d'animaux	1	1	1					1					4

Criminalité ICT

	Jan	Fév	Mar	Avr	Mai	Juin	Juil	Août	Sep	Oct	Nov	Déc	Total
Fraude de cartes de paiements	9	11	12	6	7	11	7	13	9	13	11	14	123
Phishing	3	6	6	2	1	5		2	2	5	4	6	42
Shouldersurfing										1	1	1	3

FC Autre

	Jan	Fév	Mar	Avr	Mai	Juin	Juil	Août	Sep	Oct	Nov	Déc	Total
Violence contre les métiers d'intérêt général	1	1		1			2		1	1	1	1	9
Graffiti	2			1		1	1			3			8
Dégradation de voiture	18	24	21	22	13	8	10	20	10	19	9	17	191
Rixe au couteau						2				1			3



PH Violence intrafamiliale (VIF)

	Jan	Fév	Mar	Avr	Mai	Juin	Juil	Août	Sep	Oct	Nov	Déc	Total
VIF: physique, dans le couple	9	8	12	9	16	10	8	14	14	16	10	8	134
VIF: physique, envers des descendants	3	2	1	1	2	2	2	2			2		17
VIF: physique, envers d'autres membres	2		4	3	2	2	1	2	1	1	4	1	23
VIF: psychique, dans le couple	15	13	7	12	11	7	6	10	6	8	2	12	109
VIF: psychique, envers des descendants		1						1	1				3
VIF: psychique, envers d'autres membres			1			1		1	1				4
VIF: économique, dans le couple	2	3	3	1		1	1	1		2			14
VIF: économique, envers d'autres membres	4		4			3	1	2	2		1		17

PH Drogues

	Jan	Fév	Mar	Mai	Juin	Août	Sep	Oct	Nov	Déc	Total
Vente de cocaïne	1	1		2	2	1		2	1	1	11
Vente de drogues synthétiques		1									1
Production de cannabis (culture)	2	1	1	2	1		1				8
Vente de cannabis en grande quantité				1							1

PH Trafic d'armes

	Mai	Total
Commerce et production d'arme à feu et mun.	1	1

PH Traite des êtres humains

	Fév	Juin	Oct	Total
TEH - exploitation sexuelle	1	2	1	4



PH Violence dans l'espace public

	Jan	Fév	Mar	Avr	Mai	Juin	Juil	Août	Sep	Oct	Nov	Déc	Total
Violence physique (transport public)			1								1		2
Violence physique (voie publique)	7	7	10	7	25	10	11	12	17	12	9	14	141
Violence physique (autre endroit public)					2		2	2				1	7
Violence physique (endroit accessible au public)	6	2	2	2	6	1	2	2	4	2	2	7	38
Violence sexuelle (voie publique)		2		2		1			2	2			9
Violence sexuelle (autre endroit public)		1						1					2
Violence sexuelle (endroit accessible au public)			2						1				3
Violence psychique (transport public)									1				1
Violence psychique (voie publique)	4	9	11	5	11	12	6	8	8	12	4	3	93
Violence psychique (autre endroit public)		1	1					2				3	7
Violence psychique (endroit accessible au public)	1	1	2	1	2	3	2		1	2	2	2	19
Vol à main armée (voie publique)	1			2		2			1			1	7
Vol à main armée (endroit accessible au public)	2		1					1	1				5
Vol avec violence sans arme (transport public)	1								1				2
Vol avec violence sans arme (voie publique)	1	1	1	2	2	1	2	3				2	15
Vol avec violence sans arme (autre endroit public)									1				1
Vol avec violence sans arme (endr. acces. au pub.)	2	1		2				2		3	2		12

PH Autre

	Jan	Fév	Mar	Avr	Mai	Juin	Juil	Août	Sep	Oct	Nov	Déc	Total
Faux policiers					1								1
Terrorisme, extrémisme et radicalisme												1	1
Cyberharcèlement	6	6	8	5	4	6	4	4	6	10	3	8	70
Fraude à l'identité	3		1	3	2	1	2	2	1	2		3	20



2023

FC Vol moyen de transport

	Jan	Fév	Mar	Total
Vol de voiture	4		2	6
Vol de moto		2		2
Vol dans les garages	2		1	3
Vol de vélomoteur	1	2	2	5
Vol de vélo	1		1	2

FC Cambriolage

	Jan	Fév	Mar	Total
Cambriolage dans habitation	24	17	15	56
Cambriolage ds entreprise ou commerce	19	2	4	25
Cambriolage ds service public ou bâtiment administ	1	1	1	3
Cambriolage dans bâtiment (total)	44	20	20	84

FC Vol autre

	Jan	Fév	Mar	Total
Vol à main armée	2	1	2	5
Vol avec violence sans arme	4	3	1	8
Vol dans ou sur un véhicule	21	7	21	49
Vol d'armes et explosifs	1			1
Arrachage de sac à main	1			1
Vol à l'arraché	1			1
Vol à la tire	2	2	2	6
Vol à l'étalage	3	10	4	17
Vol par ruse	3	1	5	9
Vol sur les chantiers	1			1
Vol d'animaux	1			1



Criminalité ICT

	Jan	Fév	Mar	Total
Fraude de cartes de paiements	12	13	9	34
Phishing	5	6	4	15
Ransomware	1			1

FC Autre

	Jan	Fév	Mar	Total
Violence contre les métiers d'intérêt général			1	1
Graffiti	2			2
Dégradation de voiture	14	14	20	48

PH Violence intrafamiliale (VIF)

	Jan	Fév	Mar	Total
VIF: physique, dans le couple	12	15	13	40
VIF: physique, envers des descendants	7	1	5	13
VIF: physique, envers d'autres membres	5	3	3	11
VIF: psychique, dans le couple	7	7	5	19
VIF: psychique, envers d'autres membres		1		1

PH Drogues

	Jan	Total
Vente de cocaïne	2	2

PH Trafic d'armes

	Mar	Total
Commerce et production d'arme à feu et mun.	1	1



PH Traite des êtres humains

	Jan	Total
TEH - exploitation sexuelle	1	1

PH Violence dans l'espace public

	Jan	Fév	Mar	Total
Violence physique (voie publique)	9	8	10	27
Violence physique (autre endroit public)	1		1	2
Violence physique (endroit accessible au public)	1	2	3	6
Violence sexuelle (voie publique)		2		2
Violence sexuelle (endroit accessible au public)		1		1
Violence psychique (voie publique)	7	11	5	23
Violence psychique (autre endroit public)		1		1
Violence psychique (endroit accessible au public)	2			2
Vol à main armée (voie publique)		1	1	2
Vol à main armée (endroit accessible au public)	1			1
Vol avec violence sans arme (voie publique)	2	1		3
Vol avec violence sans arme (endr. acces. au pub.)	2	1		3

PH Autre

	Jan	Fév	Mar	Total
Faux policiers			1	1
Cyberharcèlement	6	9	2	17
Fraude à l'identité	4	2	1	7

STATISTIQUES POLICIERES DE CRIMINALITE

LIEU DE PERPETRATION: ZONE DE POLICE

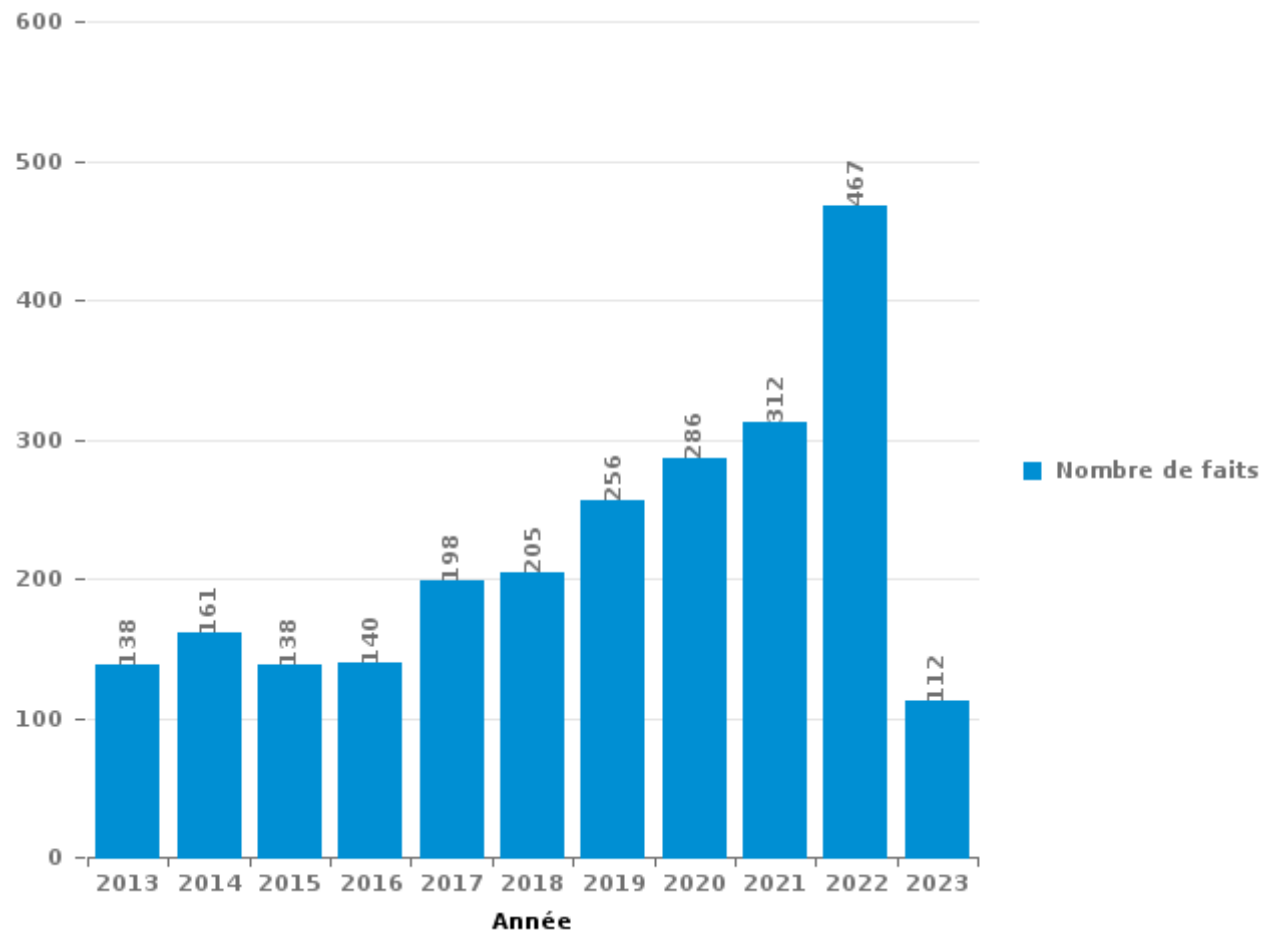
POLICE ANS - ST-NICOLAS

PARTIE III : ICT



POLICE ANS - ST-NICOLAS

Nombre total de délits avec un élément ICT/online, depuis 2013





Criminalité ICT/online au sens strict

Infractions (exhaustif)

	2013	2014	2015	2016	2017	2018	2019	2020	2021	2022	2023
Code pénal social: Infr. contre foi publique en droit pénal social: Faux en informatique										1	
Criminalité informatique: Faux en informatique:	3	3	1	4	4	5	1	2	5	7	
Criminalité informatique: Fraude informatique:	66	69	54	67	94	78	117	122	160	256	72
Criminalité informatique: Hacking:	19	5	12	2	12	4	6	2	4	7	2
Criminalité informatique: Sabotage:	3			2	2	3	2	1		1	1
Total:	91	77	67	75	112	90	126	127	169	272	75

Figures criminelles (à considérer spécifiquement – ne pas additionner avec d'autres éléments – risque de double comptage!)

	2013	2014	2015	2016	2017	2018	2019	2020	2021	2022	2023
Fraude de cartes de paiements	40	43	39	48	53	50	65	53	56	123	34
Phishing							1	8	25	42	15
Ransomware					2		2	1	1		1
Shouldersurfing	1			1	3	3	6	1	1	3	
Skimming				1	1	3					



Criminalité ICT/online au sens large

Infractions (uniquement si code-fait existe)

	2013	2014	2015	2016	2017	2018	2019	2020	2021	2022	2023
Armes et explosifs: Autre: Vente par correspondance/internet d'arme à feu					1	1			1		
Fraude: Escroquerie: Fraude par internet	23	40	40	26	45	53	69	74	77	107	19
Infr. contre les moeurs: Grooming (contact par ICT avec mineur < 16 ans):								1			
Infr. contre les moeurs: Pornographie infantine: Accès pornographie infantine via technologie					1				1		
Infr. contre les moeurs: Voyeurisme: Diffusion enregistrement nudité ou intimité						1	5	7	4	1	
Total:	23	40	40	26	47	55	74	82	83	108	19

Figures criminelles (à considérer spécifiquement – ne pas additionner avec d'autres éléments – risque de double comptage!)

	2013	2014	2015	2016	2017	2018	2019	2020	2021	2022	2023
Cyberharcèlement	18	40	28	33	32	51	44	64	41	70	17

STATISTIQUES POLICIERES DE CRIMINALITE

LIEU DE PERPETRATION: ZONE DE POLICE

POLICE ANS - ST-NICOLAS

PARTIE IV : DESTINATION LIEU



POLICE ANS - ST-NICOLAS

Vol et extorsion

	2000	2013	2014	2015	2016	2017	2018	2019	2020	2021	2022	2023
Habitation: maison	598	823	558	504	385	355	494	313	188	253	258	50
Voie publique	738	374	459	326	285	303	317	316	212	309	376	61
Magasin	404	186	179	156	119	113	170	191	117	131	153	27
Parking	140	83	93	65	47	54	58	48	34	57	43	10
Habitation: appartement	74	83	99	98	52	36	53	46	34	42	48	7
Moyen de transport: voiture	3	38	35	25	59	61	95	58	25	44	50	12
Inconnue	114	17	14	21	24	23	32	34	29	41	34	6
Horeca	74	49	36	48	43	26	14	25	14	13	16	11
Entreprise	50	43	40	37	17	28	29	18	14	14	22	7
Habitation: garage	64	22	48	27	13	40	25	16	14	13	18	5
Institution d'enseignement	46	22	37	17	40	32	40	20	7	18	10	3
Habitation: non précisée	24	7	28	14	12	18	28	30	12	30	33	9
Autre	29	18	27	19	12	23	20	16	15	8	16	
Habitation: dépendances	26	14	11	18	14	13	15	12	15	15	18	1
Habitation: allée	36	14	17	13	8	11	16	14	5	12	17	3
Moyen de transport: camion	1	7	6	15	13	19	24	9	14	9	17	7
Hôpital	20	17	16	20	11	12	18	14	5	1		
Infrastructure sportive	28	19	27	17	12	10	6	4	4	1	6	
Banque / institution financière	10	16	8	7	4	17	19	14	11	6	12	2
Service	4	21	15	12	10	10	11	8	9	8	3	5
Médecin / dentiste / pharmacien	8	3	17	7	18	14	14	12	9	11	1	1
Culture et loisirs	23	7	18	16	12	11	8	2	3	4	2	3
Chantier	16	19	13	6	2	9	6	8	7	5	16	1
Moyen de transport: autre		7	8	10	14	9	18	9	5	11	11	5
Service public	9	6	10	11	7	4	5	4	4	10	9	1
Moyen de transport: autobus / autocar	8	10	4	3	6	4	8	10	8	10	6	1
Terrain	6	12	4	9		5		4	3	5	6	1
Station essence	18	6	4	2	2		2	2	4	3	2	1
Maison de repos	4	3	6	7	3	4	3	3	3	2	4	
Stade	6	6	3	9	2	3	1	2	2			
Arrêt de bus / tram	1	5	3	5	4	5	2	2	1	1	1	
Bâtiment administratif	7	1	5	4	1	3	3	1			3	1
Moyen de transport: train / tram / métro	1	5	1		1	1	2	6	2	3	4	3
Station de bus / métro et gare de chemin de fer	4	3	2	3		2	4	5	3		3	
Cimetière	9			3	4	1	1			3	1	
Habitation: autre			2		2	1	2	2	1		1	
Edifice religieux / lieu du culte	2	1	1	1	1	2						
Aéroport			3	1								
Guichet automatique	3		1									
Emplacement de vélo							2					
Maison de débauche			1					1				
Eaux intérieures et maritimes			1									
Total	2.608	1.967	1.860	1.556	1.259	1.282	1.565	1.279	833	1.093	1.220	244

PPF/DGR/DRI/BIPOL - Statistiques policières de criminalité (date de clôture: 22/09/2023)
 Les données pour les années 2001 jusqu'à 2012 ne sont plus publiées mais restent disponibles sur demande auprès du service BIPOL.
 Les données pour 2023 ne concernent que le 1er trimestre.



POLICE ANS - ST-NICOLAS

Dégradation de la propriété

	2000	2013	2014	2015	2016	2017	2018	2019	2020	2021	2022	2023
Voie publique	179	180	239	138	181	134	152	180	167	165	167	48
Habitation: résidence principale	100	85	64	87	71	77	84	81	86	82	93	26
Parking	47	40	30	21	26	40	31	28	26	13	24	3
Habitation: non précisée	9	5	8	4	2	5	11	13	7	14	10	5
Institution d'enseignement	15	7	18	3	10	3	3	9	8	7	2	1
Habitation: garage	15	7	10	4	4	6	6	10	8	3	7	
Habitation: allée	12	10	5	9	6	5	5	5	5	4	10	1
Magasin	22	8	6	4	7	6	5	1	1	1	4	2
Horeca	14	2	5	6	1	8	1	6	5	2	1	
Habitation: jardin	10	5	5	4	4	3	4	2	5	2	4	2
Autre	2	5	4	7	3	7	4	4	5	4	1	1
Inconnue	14	3	2	2	1	3	2	2	1	13	1	
Entreprise	6	3	6	6	5	4	1	5	2	2	1	1
Moyen de transport: voiture		2	2		6	1	8	2	6	3	4	2
Service public	8	3	3	1	3	2	2		5	4	1	
Culture et loisirs	13	2			3	2	1	2	2	2		
Habitation: dépendances	11	1	2		2	2	1	2	1	3	2	
Terrain	1		1	7	1		1	2	2	3	5	3
Edifice religieux / lieu du culte	6	4		3	2	2	2		2		1	
Infrastructure sportive	1	3	1	2	3	1		2	1	2	1	
Habitation: résidence secondaire	2		5			1		1	4		2	
Moyen de transport: autre	1	2	1		1	1	1	2	4	1		
Hôpital	2	1		1	5	1		1		1		
Stade	5				1			2	3			
Chantier	1	1		2	1		1		2	2		
Bâtiment administratif	1	2	2	1						1	2	
Bureau de police			1	1		1		2		3	1	
Cimetière	3		1				3	1		1		
Service		1	2	3	1	1			1			
Station de bus / métro et gare de chemin de fer	3	2	1									
Médecin / dentiste / pharmacien	2							1	1	1		
Station essence	2						1		1		1	
Arrêt de bus / tram	1		1		1			1				
Banque / institution financière		1		1	1							
Aéroport			1						1			
Maison de repos					1						1	
Moyen de transport: train / tram / métro							1					
Total	508	385	426	317	353	316	331	367	362	339	346	95

FPF/DGR/DRI/BIPOL - Statistiques policières de criminalité (date de clôture: 22/09/2023)

Les données pour les années 2001 jusqu'à 2012 ne sont plus publiées mais restent disponibles sur demande auprès du service BIPOL.

Les données pour 2023 ne concernent que le 1er trimestre.



POLICE ANS - ST-NICOLAS

Infractions contre l'intégrité physique

	2000	2013	2014	2015	2016	2017	2018	2019	2020	2021	2022	2023
Habitation	162	171	179	150	178	155	186	175	229	211	220	69
Voie publique	116	97	125	109	136	122	120	138	113	117	168	27
Institution d'enseignement	8	13	11	15	11	12	12	14	7	11	9	6
Horeca	14	11	9	9	8	5	11	10	5	5	15	3
Parking	3	7	7	5	12	9	10	8	8	4	9	1
Inconnue	20	3	4	1	4	5	5	5	11	11	3	3
Magasin	5	1	2	4	5	8	1	2	2	5	3	2
Autre		2	1	3	8	2	3	3	1	5	4	
Hôpital	4	3	9	5	2	3	2	3				
Service public	4	1	3	6	3	2		2	2	1	4	1
Habitation: allée	4		1	4	1	3	2	5	3	1	4	
Infrastructure sportive	5	3	2	4	2	3		1	2	1	2	1
Habitation: jardin	2	2	1	6		3	1	2	2	1	2	
Culture et loisirs	1	4	2	1	4	3	2	3		1		
Moyen de transport: autobus / autocar	2	2	2	2	3		2	4	1	2	1	
Entreprise	1	5	1	3	2	3		3			1	1
Maison de repos	2	2		2		1		1	3	4	2	
Moyen de transport: autre		1	1	2	2	1	3	1	1		5	
Terrain	2	2			1	2	2	2	1	1		1
Stade		3	2	4			1	1		1	1	
Arrêt de bus / tram		2	1			1	2			1		
Service		1	1	1		2				1	1	
Station essence							2		1	1	3	
Moyen de transport: train / tram / métro	1		2	1							2	
Bâtiment administratif	1	1				1			1			
Bureau de police			1					1			1	
Edifice religieux / lieu du culte				1	1					1		
Station de bus / métro et gare de chemin de fer	1				1				1			
Aéroport				1				1				
Banque / institution financière									1	1		
Maison de débauche			1									
Médecin / dentiste / pharmacien	1											
Total	359	337	368	339	384	346	367	385	395	387	460	115

STATISTIQUES POLICIERES DE CRIMINALITE

LIEU DE PERPETRATION: ZONE DE POLICE

POLICE ANS - ST-NICOLAS

PARTIE V : ZONE DE POLICE vs. TYPOLOGIE



Typologie de la zone: Catégorie 3

Zone de police
BALEN - DESSEL - MOL
DEMERDAL - DSZ
GAVERS
HEKLA
LOKEREN
MEETJESLAND CENTRUM
MINOS
POLICE ANS - ST-NICOLAS
POLICE BORAINÉ
POLICE DE SERAING - NEUPRE
POLICE LOCALE DE WATERLOO
POLICE LOCALE MARIEMONT
POLICE LOCALE VILLE ATH
POLICE LOCALE WAVRE
POLITIE REGIO TURNHOUT
POLITIEZONE AARSCHOT
POLITIEZONE NOORD
PZ BRASSCHAAT
PZ BREDENE/DE HAAN
PZ CARMA



CRIMINALITE ENREGISTREE : ZONE DE POLICE vs TYPOLOGIE

PZ DAMME/KNOKKE-HEIST
PZ DEINZE/ZULTE/LIEVEGEM
PZ DENDERMONDE
PZ DILBEEK
PZ GEEL/LAAKDAL/MEERHOUT
PZ GINGELOM/NIEUWERKERKEN/SINT-TRUIDEN
PZ GRIMBERGEN
PZ LIER
PZ RONSE
PZ SCHOTEN
PZ ZAVENTEM
PZ ZENNEVALLEI
REGIO RHODE & SCHELDE
TONGEREN - HERSTAPPE
VILVOORDE - MACHELEN
VLAAMSE ARDENNEN
WOKRA
ZONE DE BRAINE-L'ALLEUD
ZONE DE POLICE DE MOUSCRON
ZONE DES TRIEUX
ZONE NETELAND
ZONE NIVELLES - GENAPPE
ZONE RHODE
ZP AISEAU-PRESLES/CHATELET/FARCIENNES



CRIMINALITE ENREGISTREE : ZONE DE POLICE vs TYPOLOGIE

ZP AWANS/GRACE-HOLLOGNE
ZP BEYNE-FLERON-SOUMAGNE
ZP FLEMALLE
ZP HERSTAL
ZP HUY



CRIMINALITE ENREGISTREE : ZONE DE POLICE vs TYPOLOGIE

Typologie de la zone: Catégorie 3

Figure criminelle/phénomène	Niveau	% 2019 - 2020	% 2020 - 2021	% 2021 - 2022
Vol de voiture	ZONE DE POLICE	-9,5%	7,9%	9,8%
	TYPOLOGIE	-22,6%	-8,3%	8,5%
Vol de moto	ZONE DE POLICE	33,3%	-75,0%	0,0%
	TYPOLOGIE	-34,2%	5,0%	-1,6%
Carjacking	ZONE DE POLICE	-50,0%	300,0%	-50,0%
	TYPOLOGIE	-18,6%	-12,5%	38,1%
Homejacking	ZONE DE POLICE	/	0,0%	0,0%
	TYPOLOGIE	-50,0%	100,0%	-12,5%
Vol dans les garages	ZONE DE POLICE	-35,7%	33,3%	-58,3%
	TYPOLOGIE	-54,1%	23,0%	-22,7%
Vol de vélomoteur	ZONE DE POLICE	-16,7%	160,0%	30,8%
	TYPOLOGIE	-25,7%	13,0%	19,3%
Vol de vélo	ZONE DE POLICE	160,0%	7,7%	-14,3%
	TYPOLOGIE	-26,5%	7,7%	12,3%
Cambriolage dans habitation	ZONE DE POLICE	-48,1%	59,2%	-0,4%
	TYPOLOGIE	-28,6%	2,6%	12,3%
Cambriolage ds entreprise ou commerce	ZONE DE POLICE	-25,4%	6,8%	-8,5%
	TYPOLOGIE	-30,4%	-8,6%	-2,2%
Cambriolage ds service public ou bâtiment administ	ZONE DE POLICE	-33,3%	40,0%	-7,1%
	TYPOLOGIE	-21,7%	-19,3%	-4,9%
Vol au bélier	ZONE DE POLICE	-100,0%	/	/
	TYPOLOGIE	-64,0%	-55,6%	25,0%



CRIMINALITE ENREGISTREE : ZONE DE POLICE vs TYPOLOGIE

Figure criminelle/phénomène	Niveau	% 2019 - 2020	% 2020 - 2021	% 2021 - 2022
Cambriolage dans bâtiment (total)	ZONE DE POLICE	-45,0%	49,8%	-1,8%
	TYPOLOGIE	-28,4%	-0,5%	9,4%
Vol à main armée	ZONE DE POLICE	-55,6%	150,0%	-43,3%
	TYPOLOGIE	-26,6%	-4,3%	-4,2%
Vol avec violence sans arme	ZONE DE POLICE	-7,5%	-36,7%	38,7%
	TYPOLOGIE	-20,1%	-3,9%	26,0%
Vol dans ou sur un véhicule	ZONE DE POLICE	-46,4%	66,1%	6,2%
	TYPOLOGIE	-29,0%	5,3%	11,1%
Sacjacking dans une voiture	ZONE DE POLICE	-100,0%	/	-100,0%
	TYPOLOGIE	-66,7%	100,0%	300,0%
Vol d'armes et explosifs	ZONE DE POLICE	-77,8%	450,0%	-36,4%
	TYPOLOGIE	-29,8%	13,9%	7,4%
Steaming	ZONE DE POLICE	/	/	/
	TYPOLOGIE	-6,3%	-46,7%	125,0%
Arrachage de sac à main	ZONE DE POLICE	-77,8%	0,0%	0,0%
	TYPOLOGIE	-3,7%	-25,0%	20,5%
Vol à l'arraché	ZONE DE POLICE	-42,3%	-46,7%	137,5%
	TYPOLOGIE	-32,6%	-2,4%	11,7%
Vol à la tire	ZONE DE POLICE	-30,4%	7,7%	28,6%
	TYPOLOGIE	-48,5%	-2,1%	24,9%
Vol à l'étalage	ZONE DE POLICE	-28,8%	2,4%	37,2%
	TYPOLOGIE	-20,5%	15,6%	13,2%
Vol par ruse	ZONE DE POLICE	-19,4%	-5,6%	-15,7%
	TYPOLOGIE	-32,5%	21,9%	6,9%



CRIMINALITE ENREGISTREE : ZONE DE POLICE vs TYPOLOGIE

Figure criminelle/phénomène	Niveau	% 2019 - 2020	% 2020 - 2021	% 2021 - 2022
Vol de métaux	ZONE DE POLICE	-71,4%	150,0%	40,0%
	TYPOLOGIE	-25,4%	36,1%	35,4%
Vol sur les chantiers	ZONE DE POLICE	-22,2%	-28,6%	260,0%
	TYPOLOGIE	-11,9%	-1,8%	22,5%
Home-invasion	ZONE DE POLICE	-100,0%	/	0,0%
	TYPOLOGIE	-53,8%	41,7%	-26,5%
Vol d'animaux	ZONE DE POLICE	0,0%	200,0%	33,3%
	TYPOLOGIE	-28,4%	27,7%	-11,6%
Vol de cargaison	ZONE DE POLICE	/	-100,0%	/
	TYPOLOGIE	24,7%	-48,1%	-7,5%
Fraude de cartes de paiements	ZONE DE POLICE	-18,5%	5,7%	119,6%
	TYPOLOGIE	-24,2%	6,2%	32,1%
Phishing	ZONE DE POLICE	700,0%	212,5%	68,0%
	TYPOLOGIE	306,1%	-0,9%	-9,8%
Ransomware	ZONE DE POLICE	-50,0%	0,0%	-100,0%
	TYPOLOGIE	-18,8%	-38,5%	25,0%
Shouldersurfing	ZONE DE POLICE	-83,3%	0,0%	200,0%
	TYPOLOGIE	-56,7%	-45,0%	28,3%
Skimming	ZONE DE POLICE	/	/	/
	TYPOLOGIE	-31,3%	-16,4%	89,1%
Violence contre les métiers d'intérêt général	ZONE DE POLICE	-40,0%	0,0%	200,0%
	TYPOLOGIE	-8,5%	5,0%	18,1%
Viol collectif	ZONE DE POLICE	-100,0%	/	-100,0%
	TYPOLOGIE	-28,1%	78,3%	-17,1%



CRIMINALITE ENREGISTREE : ZONE DE POLICE vs TYPOLOGIE

Figure criminelle/phénomène	Niveau	% 2019 - 2020	% 2020 - 2021	% 2021 - 2022
Graffiti	ZONE DE POLICE	-37,5%	20,0%	33,3%
	TYPOLOGIE	-0,6%	4,3%	44,4%
Dégradation de voiture	ZONE DE POLICE	-4,3%	-9,5%	6,1%
	TYPOLOGIE	-17,4%	1,7%	2,1%
Rixe au couteau	ZONE DE POLICE	300,0%	-25,0%	0,0%
	TYPOLOGIE	9,8%	13,8%	-15,7%
VIF: physique, dans le couple	ZONE DE POLICE	24,3%	-17,4%	17,5%
	TYPOLOGIE	0,6%	1,5%	9,4%
VIF: physique, envers des descendants	ZONE DE POLICE	42,1%	-14,8%	-26,1%
	TYPOLOGIE	-4,2%	11,6%	5,7%
VIF: physique, envers d'autres membres	ZONE DE POLICE	-32,0%	41,2%	-4,2%
	TYPOLOGIE	6,9%	2,2%	1,7%
VIF: sexuelle, dans le couple	ZONE DE POLICE	/	-100,0%	/
	TYPOLOGIE	25,0%	-8,0%	-17,4%
VIF: sexuelle, envers des descendants	ZONE DE POLICE	250,0%	-28,6%	-100,0%
	TYPOLOGIE	14,0%	-12,9%	-59,2%
VIF: sexuelle, envers d'autres membres	ZONE DE POLICE	/	/	/
	TYPOLOGIE	-26,1%	-5,9%	0,0%
VIF: psychique, dans le couple	ZONE DE POLICE	67,2%	1,0%	11,2%
	TYPOLOGIE	-11,8%	5,3%	6,1%
VIF: psychique, envers des descendants	ZONE DE POLICE	/	0,0%	50,0%
	TYPOLOGIE	8,6%	3,3%	17,7%
VIF: psychique, envers d'autres membres	ZONE DE POLICE	0,0%	100,0%	-33,3%
	TYPOLOGIE	0,0%	5,2%	-11,9%



CRIMINALITE ENREGISTREE : ZONE DE POLICE vs TYPOLOGIE

Figure criminelle/phénomène	Niveau	% 2019 - 2020	% 2020 - 2021	% 2021 - 2022
VIF: économique, dans le couple	ZONE DE POLICE	0,0%	-37,5%	180,0%
	TYPOLOGIE	-7,6%	9,2%	3,0%
VIF: économique, envers des descendants	ZONE DE POLICE	/	/	-100,0%
	TYPOLOGIE	20,0%	-2,8%	2,9%
VIF: économique, envers d'autres membres	ZONE DE POLICE	33,3%	-37,5%	240,0%
	TYPOLOGIE	-15,0%	-12,4%	24,2%
Dopage humain	ZONE DE POLICE	-66,7%	0,0%	-100,0%
	TYPOLOGIE	-16,9%	-23,6%	-6,2%
Engraissement illégal	ZONE DE POLICE	-100,0%	/	/
	TYPOLOGIE	-10,0%	-11,1%	-43,8%
Vente de cocaïne	ZONE DE POLICE	66,7%	-30,0%	57,1%
	TYPOLOGIE	26,8%	-7,3%	0,3%
Import-export de cocaïne	ZONE DE POLICE	/	/	/
	TYPOLOGIE	19,2%	-25,8%	-8,7%
Production de drogues synthétiques	ZONE DE POLICE	/	/	/
	TYPOLOGIE	-23,3%	-17,4%	21,1%
Import-export de drogues synthétiques	ZONE DE POLICE	/	/	/
	TYPOLOGIE	-71,5%	-57,4%	-67,5%
Vente de drogues synthétiques	ZONE DE POLICE	-100,0%	/	/
	TYPOLOGIE	1,9%	-15,2%	-19,3%
Production de cannabis (culture)	ZONE DE POLICE	14,3%	-37,5%	60,0%
	TYPOLOGIE	24,9%	-29,4%	-12,9%
Import-export de cannabis en grande quantité	ZONE DE POLICE	/	/	/
	TYPOLOGIE	5,9%	-5,6%	-70,6%



CRIMINALITE ENREGISTREE : ZONE DE POLICE vs TYPOLOGIE

Figure criminelle/phénomène	Niveau	% 2019 - 2020	% 2020 - 2021	% 2021 - 2022
Vente de cannabis en grande quantité	ZONE DE POLICE	/	0,0%	0,0%
	TYPOLOGIE	111,1%	47,4%	7,1%
Import-export d'héroïne	ZONE DE POLICE	/	/	/
	TYPOLOGIE	-18,2%	77,8%	-68,8%
Vente-traffic d'héroïne	ZONE DE POLICE	200,0%	-66,7%	-100,0%
	TYPOLOGIE	31,9%	3,2%	-25,0%
Commerce et production d'arme à feu et mun.	ZONE DE POLICE	-100,0%	/	-50,0%
	TYPOLOGIE	-2,2%	-29,5%	9,7%
Commerce et production d'arme non à feu	ZONE DE POLICE	/	/	/
	TYPOLOGIE	-35,7%	-55,6%	100,0%
TEH - exploitation économique	ZONE DE POLICE	0,0%	0,0%	-100,0%
	TYPOLOGIE	-12,1%	27,6%	-32,4%
TEH - exploitation sexuelle	ZONE DE POLICE	100,0%	-50,0%	300,0%
	TYPOLOGIE	9,5%	3,7%	-2,4%
Violence physique (transport public)	ZONE DE POLICE	-25,0%	0,0%	-33,3%
	TYPOLOGIE	-28,9%	21,6%	27,1%
Violence physique (voie publique)	ZONE DE POLICE	-34,3%	17,0%	28,2%
	TYPOLOGIE	-15,5%	12,1%	12,0%
Violence physique (autre endroit public)	ZONE DE POLICE	33,3%	-50,0%	250,0%
	TYPOLOGIE	8,9%	12,9%	-0,6%
Violence physique (endroit accessible au public)	ZONE DE POLICE	-37,1%	18,2%	46,2%
	TYPOLOGIE	-30,3%	1,1%	49,8%
Violence sexuelle (transport public)	ZONE DE POLICE	100,0%	50,0%	-100,0%
	TYPOLOGIE	-19,2%	57,1%	4,5%



CRIMINALITE ENREGISTREE : ZONE DE POLICE vs TYPOLOGIE

Figure criminelle/phénomène	Niveau	% 2019 - 2020	% 2020 - 2021	% 2021 - 2022
Violence sexuelle (voie publique)	ZONE DE POLICE	66,7%	-50,0%	80,0%
	TYPOLOGIE	-15,7%	-5,0%	15,4%
Violence sexuelle (autre endroit public)	ZONE DE POLICE	-100,0%	/	100,0%
	TYPOLOGIE	21,8%	16,6%	-12,4%
Violence sexuelle (endroit accessible au public)	ZONE DE POLICE	0,0%	0,0%	0,0%
	TYPOLOGIE	-42,3%	57,4%	30,1%
Violence psychique (transport public)	ZONE DE POLICE	0,0%	0,0%	0,0%
	TYPOLOGIE	-20,5%	30,2%	15,9%
Violence psychique (voie publique)	ZONE DE POLICE	9,4%	-6,7%	-5,1%
	TYPOLOGIE	-1,4%	2,0%	6,5%
Violence psychique (autre endroit public)	ZONE DE POLICE	-20,0%	-25,0%	16,7%
	TYPOLOGIE	7,8%	-17,7%	21,2%
Violence psychique (endroit accessible au public)	ZONE DE POLICE	-34,6%	41,2%	-20,8%
	TYPOLOGIE	-15,7%	-0,2%	15,7%
Vol à main armée (transport public)	ZONE DE POLICE	/	/	/
	TYPOLOGIE	133,3%	-42,9%	50,0%
Vol à main armée (voie publique)	ZONE DE POLICE	0,0%	166,7%	-12,5%
	TYPOLOGIE	-21,3%	1,8%	-1,8%
Vol à main armée (autre endroit public)	ZONE DE POLICE	/	/	/
	TYPOLOGIE	-29,4%	-58,3%	120,0%
Vol à main armée (endroit accessible au public)	ZONE DE POLICE	-30,0%	100,0%	-64,3%
	TYPOLOGIE	-33,2%	-12,1%	-4,3%
Vol avec violence sans arme (transport public)	ZONE DE POLICE	-66,7%	100,0%	0,0%
	TYPOLOGIE	-27,7%	23,5%	28,6%



CRIMINALITE ENREGISTREE : ZONE DE POLICE vs TYPOLOGIE

Figure criminelle/phénomène	Niveau	% 2019 - 2020	% 2020 - 2021	% 2021 - 2022
Vol avec violence sans arme (voie publique)	ZONE DE POLICE	-33,3%	-50,0%	66,7%
	TYPLOGIE	-29,2%	-0,4%	6,3%
Vol avec violence sans arme (autre endroit public)	ZONE DE POLICE	-33,3%	-50,0%	0,0%
	TYPLOGIE	-19,2%	-25,4%	25,0%
Vol avec violence sans arme (endr. acces. au pub.)	ZONE DE POLICE	-11,1%	-37,5%	140,0%
	TYPLOGIE	-22,8%	-2,4%	24,2%
Faux policiers	ZONE DE POLICE	-100,0%	/	0,0%
	TYPLOGIE	5,3%	-20,0%	12,5%
Terrorisme, extrémisme et radicalisme	ZONE DE POLICE	-100,0%	/	/
	TYPLOGIE	7,9%	0,0%	-17,1%
Cyberharcèlement	ZONE DE POLICE	45,5%	-35,9%	70,7%
	TYPLOGIE	7,5%	3,0%	-2,0%
Fraude à l'identité	ZONE DE POLICE	85,7%	11,5%	-31,0%
	TYPLOGIE	25,7%	3,3%	-7,5%

STATISTIQUES POLICIERES DE CRIMINALITE

LIEU DE PERPETRATION: ZONE DE POLICE

POLICE ANS - ST-NICOLAS

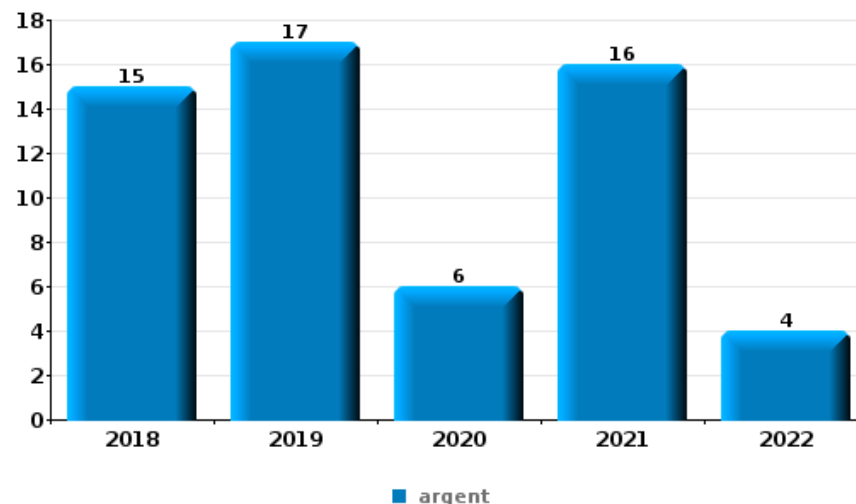
PARTIE VI : OBJETS ET MOYENS DE TRANSPORT



POLICE ANS - ST-NICOLAS

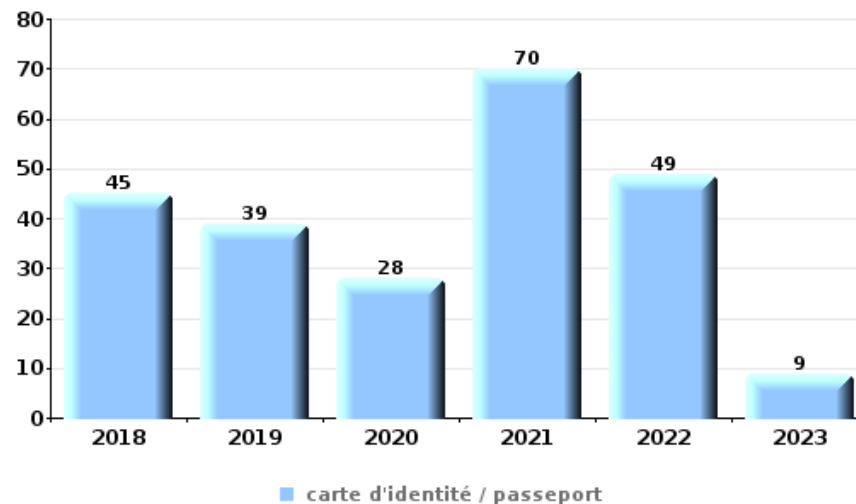
Vol à main armée

Top 5 Objets volés (sbd nombre de faits)		2018	2019	2020	2021	2022	2023
1	argent	15	17	6	16	4	
2	GSM et accessoires	3	8	3	6	6	2
3	bijouterie / montre	6	4		4	4	1
4	carte bancaire / carte de crédit	2	3		3	3	
4	carte d'identité / passeport	2	1	2	4	2	



Vol dans ou sur un véhicule

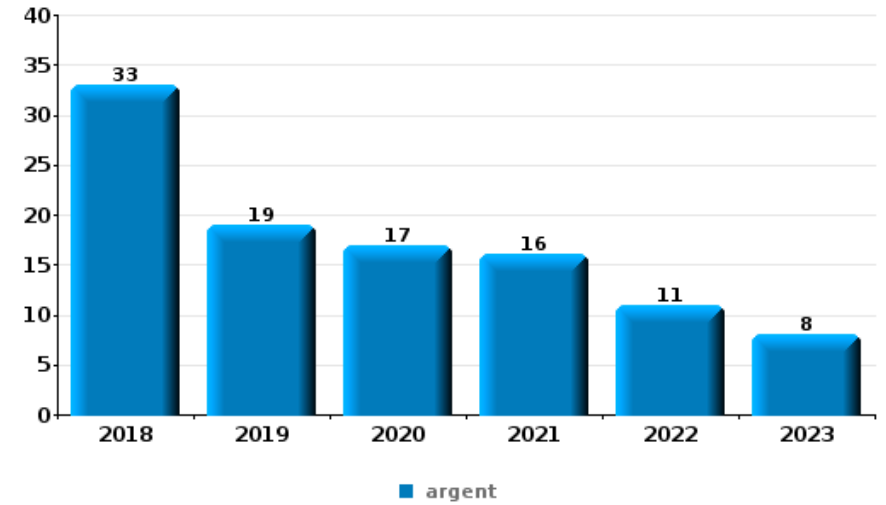
Top 5 Objets volés (sbd nombre de faits)		2018	2019	2020	2021	2022	2023
1	carte d'identité / passeport	45	39	28	70	49	9
2	permis de conduire	52	33	28	65	42	8
3	carte bancaire / carte de crédit	37	31	18	61	49	7
4	portefeuille	44	33	16	40	33	9
5	argent	41	31	16	39	33	7





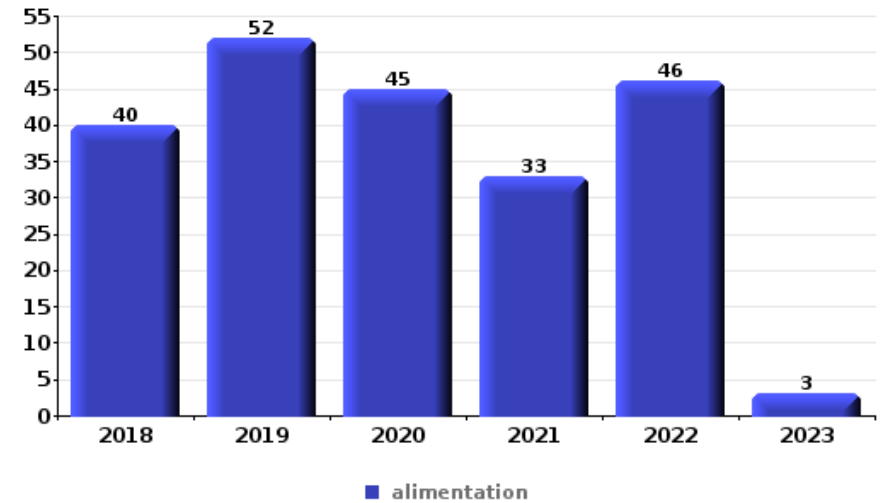
Cambriolage ds entreprise ou commerce

Top 5 Objets volés (sbd nombre de faits)		2018	2019	2020	2021	2022	2023
1	argent	33	19	17	16	11	8
2	alimentation	2	8		6	5	2
3	coffre-fort / coffret (argent) / caisse	3	5	4	4	1	2
4	GSM et accessoires	5	2	5	1	1	2
4	ordinateur et accessoires	6	2	3	4		1



Vol à l'étalage

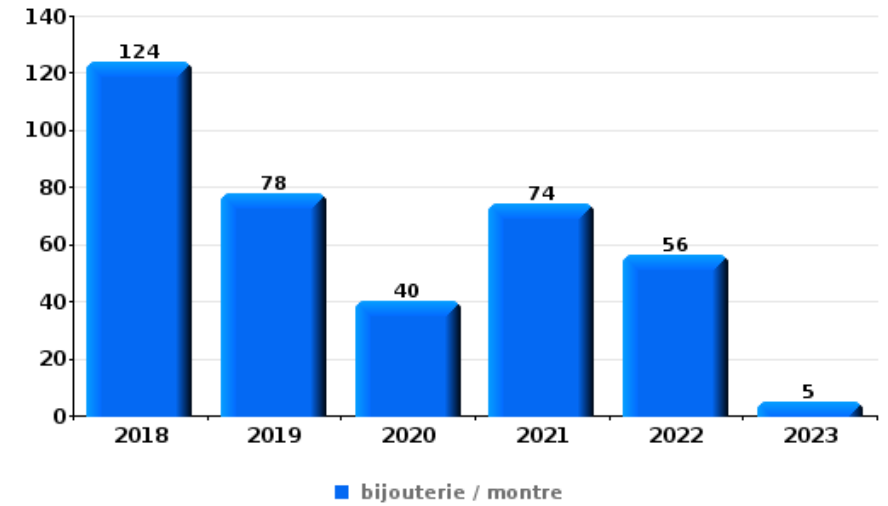
Top 5 Objets volés (sbd nombre de faits)		2018	2019	2020	2021	2022	2023
1	alimentation	40	52	45	33	46	3
2	tabac	30	36	31	24	39	10
3	vêtement	11	10	7	3	13	2
4	multimédia	10	4	5	10	10	
5	parfum / produit de beauté	7	9	11	6	3	1





Cambrilage dans habitation

Top 5 Objets volés (sbd nombre de faits)		2018	2019	2020	2021	2022	2023
1	bijouterie / montre	124	78	40	74	56	5
2	argent	113	66	33	65	44	10
3	multimédia	62	30	24	38	17	6
4	ordinateur et accessoires	55	30	21	26	19	4
5	vêtement	33	24	18	27	12	6



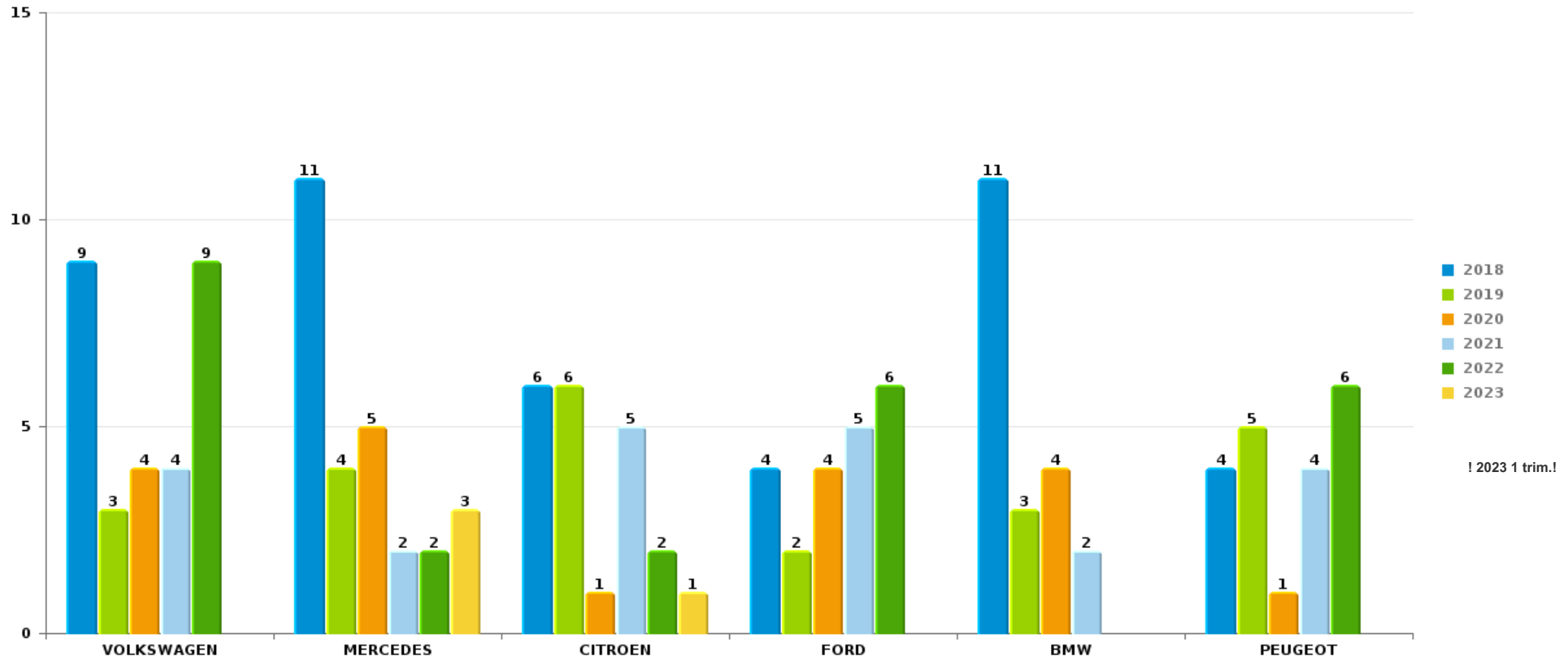
Remarque: en ce qui concerne les objets, aucun total n'est reproduit étant donné que plusieurs objets peuvent avoir été volés lors d'un même fait.



POLICE ANS - ST-NICOLAS

Vol de voiture

Nombre de voitures volées par marque (Top 5)



STATISTIQUES POLICIERES DE CRIMINALITE

LIEU DE PERPETRATION: ZONE DE POLICE

POLICE ANS - ST-NICOLAS

PARTIE VII : SUSPECTS



Partie 1: Niveau FAITS (comptage du nombre de faits pour lesquels un certain type de suspect est impliqué)

1.1. Nombre d'infractions selon le sexe des suspects identifiés (par catégorie principale)

Étant donné que, tant un suspect identifié masculin qu'un suspect identifié féminin peuvent être impliqués lors d'un même fait, il est possible que la somme des colonnes «Hommes» et «Femmes» soit supérieure à la valeur de la colonne «Total...» (voir également la note méthodologique)

POLICE ANS - ST-NICOLAS

2023

Catégorie principale / Sexe	Nombre total de faits avec au moins 1 suspect	Hommes	%	Femmes	%
Législation sur les étrangers	55	47	85,5%	8	14,5%
Registre de population	54	37	68,5%	17	31,5%
Vol et extorsion	30	30	100,0%	2	6,7%
Infr. contre l'intégrité physique	21	17	81,0%	8	38,1%
Drogues	16	16	100,0%	1	6,3%
Infr. contre la sécurité publique	13	12	92,3%	1	7,7%
Armes et explosifs	12	11	91,7%	1	8,3%
Infr. contre autres valeurs morales et sentiments	9	5	55,6%	4	44,4%
Fraude	7	7	100,0%		
Infr. contre l'autorité publique	7	6	85,7%	1	14,3%
Dégradation de la propriété	4	3	75,0%	1	25,0%
Ivresse et alcool	4	3	75,0%	1	25,0%
Environnement	3	2	66,7%	1	33,3%
Infr. contre la foi publique	3	3	100,0%		
Autres lois spéciales	2	2	100,0%		
Criminalité informatique	2	2	100,0%		

CRIMINALITE ENREGISTREE: SUSPECTS



Catégorie principale / Sexe	Nombre total de faits avec au moins 1 suspect	Hommes	%	Femmes	%
Infr. contre les moeurs	2	1	50,0%	1	50,0%
Protection des revenus publics	1	1	100,0%	1	100,0%
Protection de la jeunesse	1			1	100,0%
Protection de la personne	1	1	100,0%		
Total	247	206	83,4 %	49	19,8 %



1.2. Nombre d'infractions selon le sexe des suspects identifiés (par figure criminelle)

Étant donné que, tant un suspect identifié masculin qu'un suspect identifié féminin peuvent être impliqués lors d'un même fait, il est possible que la somme des colonnes «Hommes» et «Femmes» soit supérieure à la valeur de la colonne «Total...» (voir également la note méthodologique)

POLICE ANS - ST-NICOLAS

2023

FC Vol moyen de transport

Figure criminelle / Sexe	Nombre total de faits avec au moins 1 suspect identifié	Hommes	%
Vol de moto	1	1	100,0%
Total	PA	PA	PA

FC Cambriolage

Figure criminelle / Sexe	Nombre total de faits avec au moins 1 suspect identifié	Hommes	%	Femmes	%
Cambriolage dans habitation	6	6	100,0%	2	33,3%
Cambriolage ds entreprise ou commerce	6	6	100,0%		
Cambriolage dans bâtiment (total)	12	12	100,0%	2	16,7%
Total	PA	PA	PA	PA	PA

FC Vol autre

Figure criminelle / Sexe	Nombre total de faits avec au moins 1 suspect identifié	Hommes	%
Vol à main armée	1	1	100,0%
Vol avec violence sans arme	2	2	100,0%
Vol dans ou sur un véhicule	5	5	100,0%
Vol à l'étalage	8	8	100,0%
Total	PA	PA	PA

CRIMINALITE ENREGISTREE: SUSPECTS



Criminalité ICT

Figure criminelle / Sexe	Nombre total de faits avec au moins 1 suspect identifié	Hommes	%
Fraude de cartes de paiements	1	1	100,0%
Total	PA	PA	PA

FC Autre

Figure criminelle / Sexe	Nombre total de faits avec au moins 1 suspect identifié	Hommes	%
Graffiti	1	1	100,0%
Total	PA	PA	PA

PH Violence intrafamiliale (VIF)

Figure criminelle / Sexe	Nombre total de faits avec au moins 1 suspect identifié	Hommes	%	Femmes	%
VIF: physique, dans le couple	11	11	100,0%	4	36,4%
VIF: physique, envers des descendants	6	5	83,3%	2	33,3%
VIF: physique, envers d'autres membres	3	2	66,7%	1	33,3%
VIF: psychique, dans le couple	7	6	85,7%	1	14,3%
VIF: psychique, envers d'autres membres	1	1	100,0%		
Total	PA	PA	PA	PA	PA

CRIMINALITE ENREGISTREE: SUSPECTS



PH Violence dans l'espace public

Figure criminelle / Sexe	Nombre total de faits avec au moins 1 suspect identifié	Hommes	%	Femmes	%
Violence physique (voie publique)	5	5	100,0%	1	20,0%
Violence physique (autre endroit public)	1	1	100,0%		
Violence psychique (voie publique)	3	2	66,7%	1	33,3%
Violence psychique (autre endroit public)	1	1	100,0%		
Vol à main armée (endroit accessible au public)	1	1	100,0%		
Vol avec violence sans arme (endr. acces. au pub.)	2	2	100,0%		
Total	PA	PA	PA	PA	PA

PH Autre

Figure criminelle / Sexe	Nombre total de faits avec au moins 1 suspect identifié	Hommes	%	Femmes	%
Cyberharcèlement	5	3	60,0%	2	40,0%
Fraude à l'identité	2	2	100,0%		
Total	PA	PA	PA	PA	PA



1.3. Nombre d'infractions selon l'âge des suspects identifiés (par catégorie principale)

Étant donné que, tant un suspect identifié mineur qu'un suspect identifié majeur peuvent être impliqués lors d'un même fait, il est possible que la somme des colonnes «Mineur» et «Majeur» soit supérieure à la valeur de la colonne «Total...»
(voir également la note méthodologique)

POLICE ANS - ST-NICOLAS

2023

Catégorie principale / Âge	Nombre total de faits avec au moins 1 suspect identifié	Mineur	%	Majeur	%
Législation sur les étrangers	55	9	16,4%	47	85,5%
Registre de population	54			54	100,0%
Vol et extorsion	30	10	33,3%	21	70,0%
Infr. contre l'intégrité physique	21	2	9,5%	19	90,5%
Drogues	16	4	25,0%	14	87,5%
Infr. contre la sécurité publique	13	4	30,8%	9	69,2%
Armes et explosifs	12	2	16,7%	10	83,3%
Infr. contre autres valeurs morales et sentiments	9	1	11,1%	8	88,9%
Fraude	7	1	14,3%	6	85,7%
Infr. contre l'autorité publique	7			7	100,0%
Dégradation de la propriété	4			4	100,0%
Ivresse et alcool	4			4	100,0%
Environnement	3			3	100,0%
Infr. contre la foi publique	3			3	100,0%
Autres lois spéciales	2			2	100,0%
Criminalité informatique	2			2	100,0%
Infr. contre les mœurs	2	1	50,0%	1	50,0%
Protection de la jeunesse	1	1	100,0%		
Protection de la personne	1			1	100,0%
Protection des revenus publics	1			1	100,0%
Total	247	35	14,2%	216	87,4%



1.4. Nombre d'infractions selon l'âge des suspects identifiés (par figure criminelle)

Étant donné que, tant un suspect identifié mineur qu'un suspect identifié majeur peuvent être impliqués lors d'un même fait, il est possible que la somme des colonnes «Mineur» et «Majeur» soit supérieure à la valeur de la colonne «Total...» (voir également la note méthodologique)

POLICE ANS - ST-NICOLAS

2023

FC Vol moyen de transport

Figure criminelle / Âge	Nombre total de faits avec au moins 1 suspect identifié	Majeur	%
Vol de moto	1	1	100,0%
Total	PA	PA	PA

FC Cambriolage

Figure criminelle / Âge	Nombre total de faits avec au moins 1 suspect identifié	Mineur	%	Majeur	%
Cambriolage dans habitation	6	4	66,7%	3	50,0%
Cambriolage ds entreprise ou commerce	6	5	83,3%	1	16,7%
Cambriolage dans bâtiment (total)	12	9	75,0%	4	33,3%
Total	PA	PA	PA	PA	PA

FC Vol autre

Figure criminelle / Âge	Nombre total de faits avec au moins 1 suspect identifié	Mineur	%	Majeur	%
Vol à main armée	1			1	100,0%
Vol avec violence sans arme	2	2	100,0%		
Vol dans ou sur un véhicule	5			5	100,0%
Vol à l'étalage	8	1	12,5%	7	87,5%
Total	PA	PA	PA	PA	PA

CRIMINALITE ENREGISTREE: SUSPECTS



Criminalité ICT

Figure criminelle / Âge	Nombre total de faits avec au moins 1 suspect identifié	Majeur	%
Fraude de cartes de paiements	1	1	100,0%
Total	PA	PA	PA

FC Autre

Figure criminelle / Âge	Nombre total de faits avec au moins 1 suspect identifié	Majeur	%
Graffiti	1	1	100,0%
Total	PA	PA	PA

PH Violence intrafamiliale (VIF)

Figure criminelle / Âge	Nombre total de faits avec au moins 1 suspect identifié	Mineur	%	Majeur	%
VIF: physique, dans le couple	11	1	9,1%	10	90,9%
VIF: physique, envers des descendants	6			6	100,0%
VIF: physique, envers d'autres membres	3	1	33,3%	2	66,7%
VIF: psychique, dans le couple	7			7	100,0%
VIF: psychique, envers d'autres membres	1	1	100,0%		
Total	PA	PA	PA	PA	PA



PH Violence dans l'espace public

Figure criminelle / Âge	Nombre total de faits avec au moins 1 suspect identifié	Mineur	%	Majeur	%
Violence physique (voie publique)	5			5	100,0%
Violence physique (autre endroit public)	1			1	100,0%
Violence psychique (voie publique)	3			3	100,0%
Violence psychique (autre endroit public)	1	1	100,0%		
Vol à main armée (endroit accessible au public)	1			1	100,0%
Vol avec violence sans arme (endr. acces. au pub.)	2	2	100,0%		
Total	PA	PA	PA	PA	PA

PH Autre

Figure criminelle / Âge	Nombre total de faits avec au moins 1 suspect identifié	Mineur	%	Majeur	%
Cyberharcèlement	5	1	20,0%	4	80,0%
Fraude à l'identité	2			2	100,0%
Total	PA	PA	PA	PA	PA



Partie 2: Niveau SUSPECTS-FAIT (comptage du nombre de combinaisons suspect-fait)

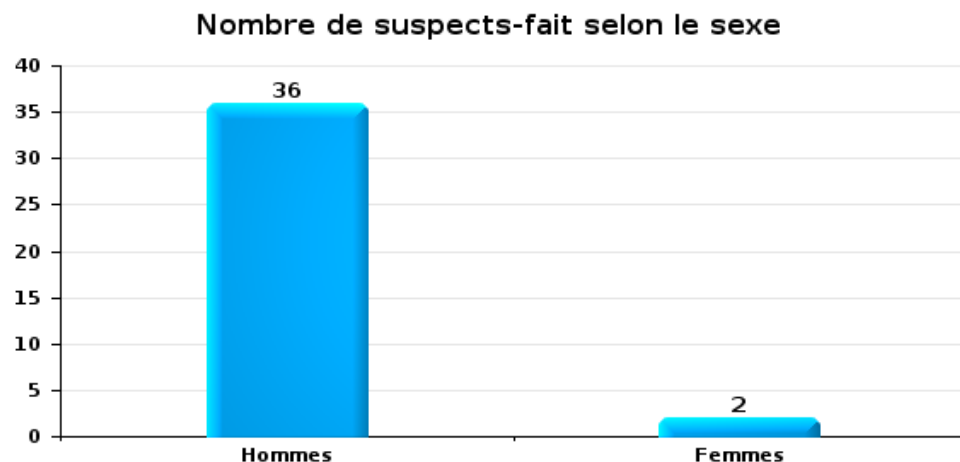
2.1. Nombre de suspects-fait selon le sexe des suspects identifiés (TOP 5 des catégories principales)

Lorsqu'un même suspect a commis plusieurs faits durant la période considérée, il est aussi comptabilisé plusieurs fois (voir également la note méthodologique)

POLICE ANS - ST-NICOLAS

2023

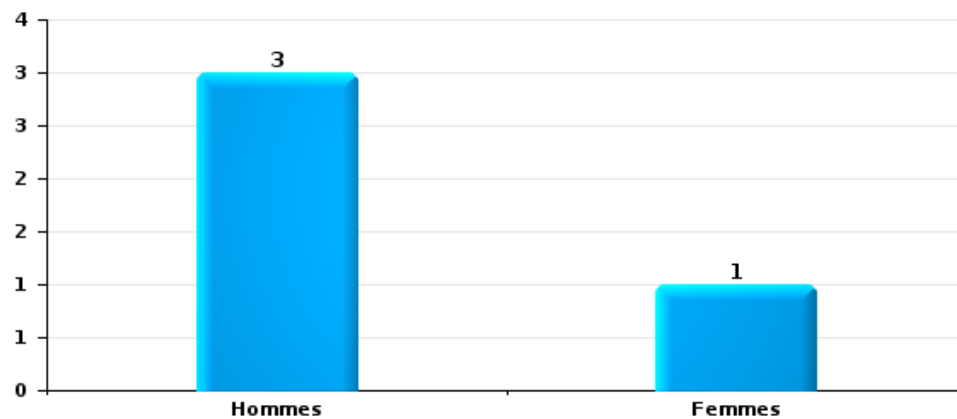
Vol et extorsion





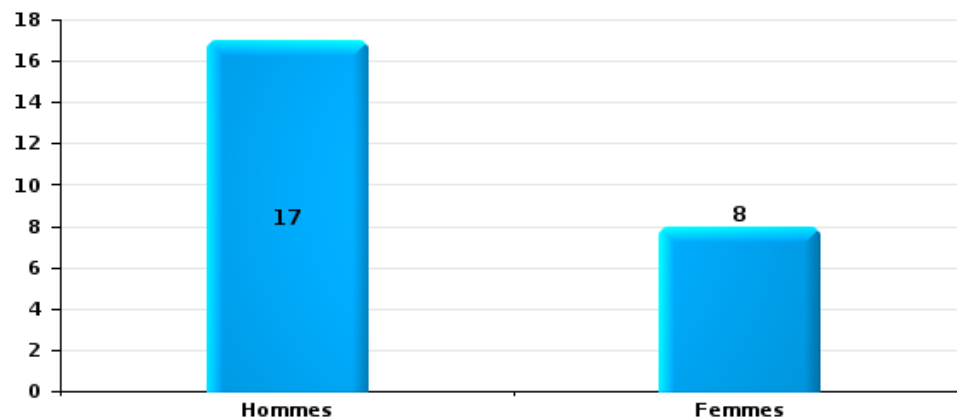
Dégradation de la propriété

Nombre de suspects-fait selon le sexe



Infr. contre l'intégrité physique

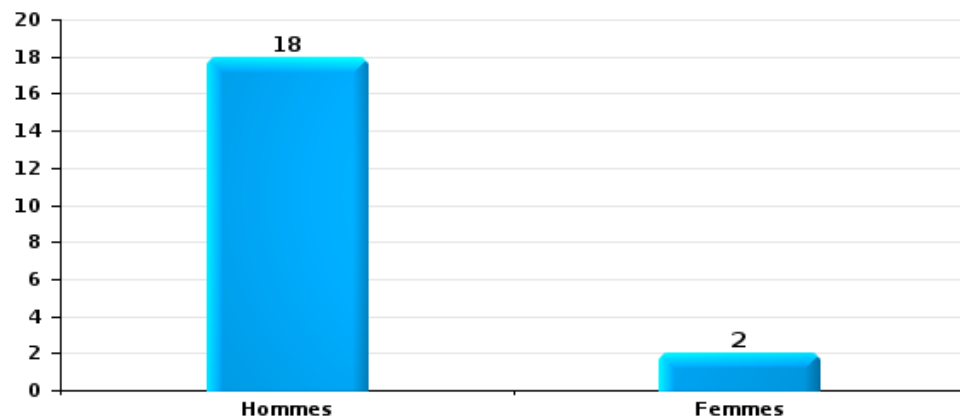
Nombre de suspects-fait selon le sexe





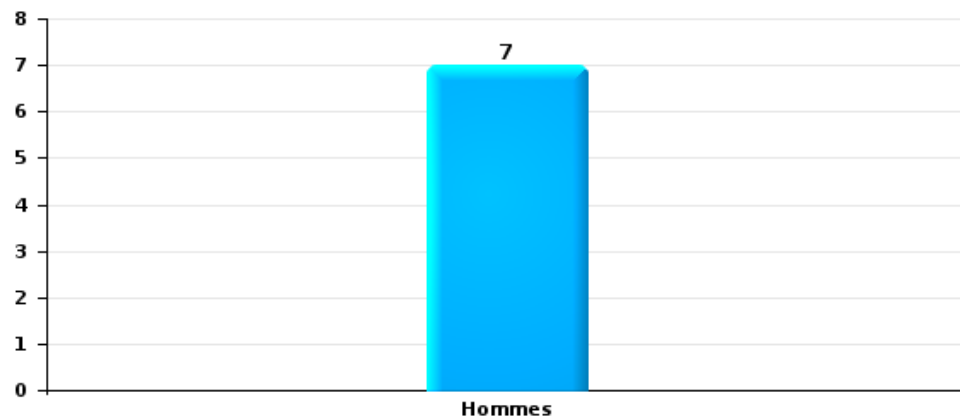
Drogues

Nombre de suspects-fait selon le sexe



Fraude

Nombre de suspects-fait selon le sexe





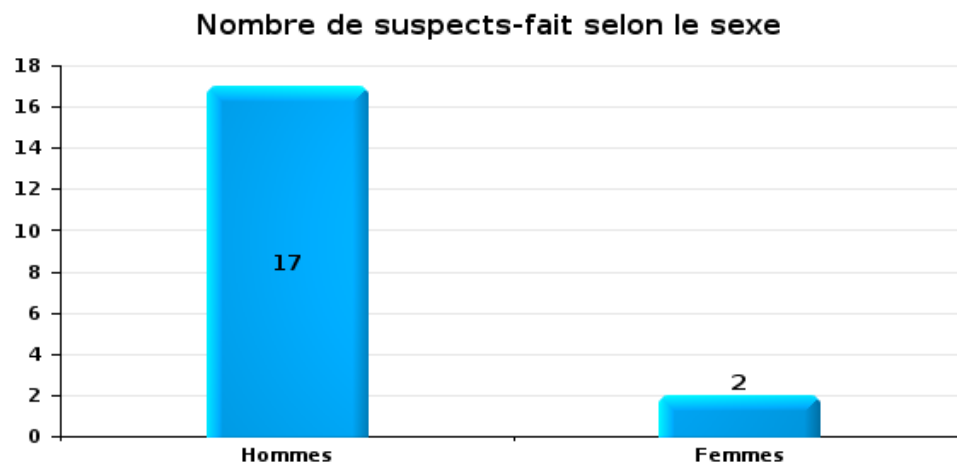
2.2. Nombre de suspects-fait selon le sexe des suspects identifiés (TOP 5 des figures criminelles)

Lorsqu'un même suspect a commis plusieurs faits durant la période considérée, il est aussi comptabilisé plusieurs fois (voir également la note méthodologique)

POLICE ANS - ST-NICOLAS

2023

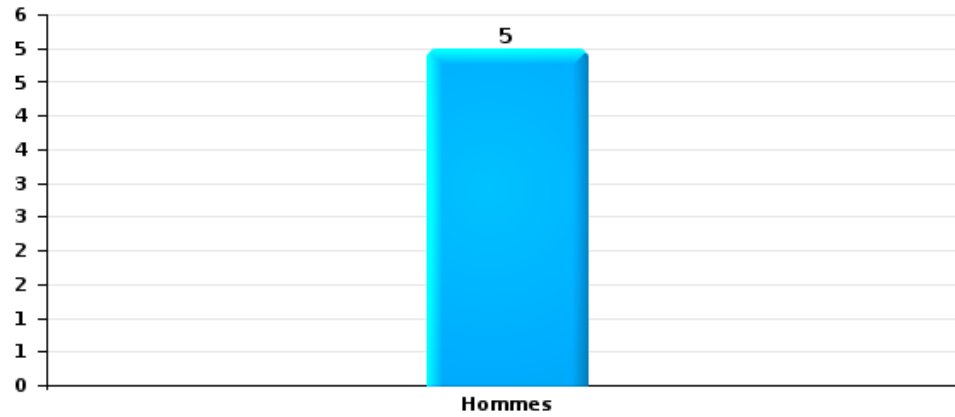
Cambriolage dans bâtiment (total)





Vol dans ou sur un véhicule

Nombre de suspects-fait selon le sexe





2.3. Nombre de suspects-fait selon l'âge des suspects identifiés (TOP 5 des catégories principales)

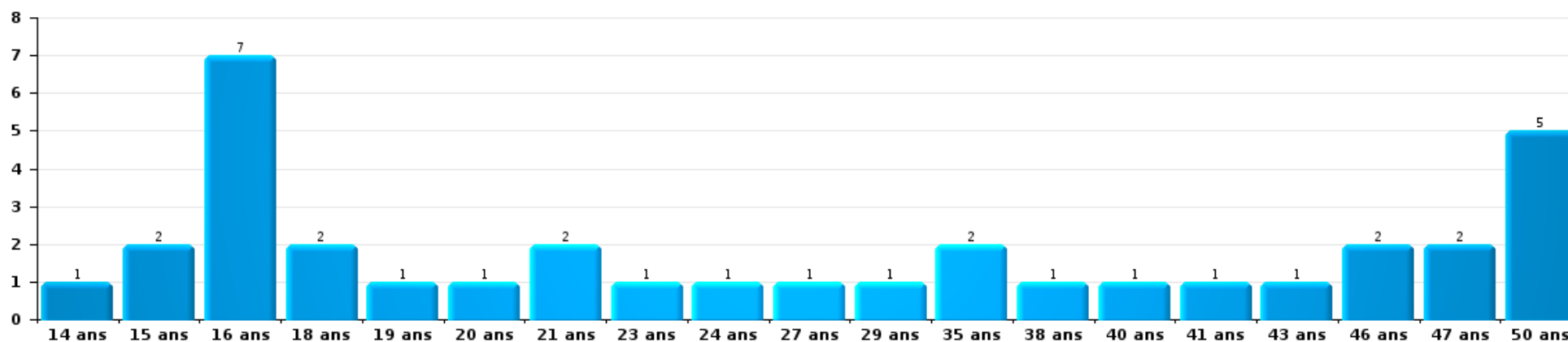
1) Lorsqu'un même suspect a commis plusieurs faits durant la période considérée, il est aussi comptabilisé plusieurs fois, qu'il ait le même âge ou non – 2) Les suspects au-dessous de 14 ans et à partir de 90 ans ne sont pas repris dans le tableau (voir également la note méthodologique)

POLICE ANS - ST-NICOLAS

2023

Vol et extorsion

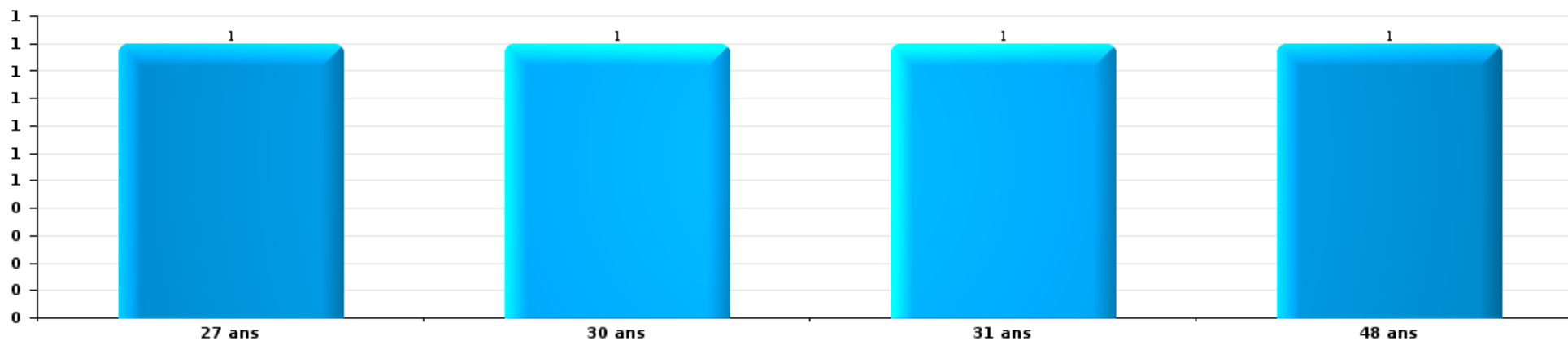
Nombre de suspects-fait par âge (chronologique)





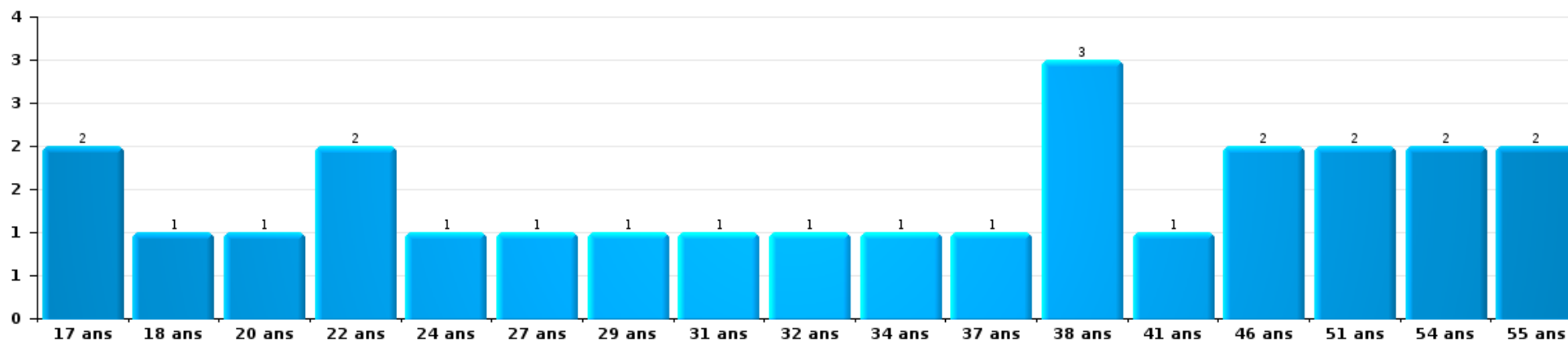
Dégradation de la propriété

Nombre de suspects-fait par âge (chronologique)



Infr. contre l'intégrité physique

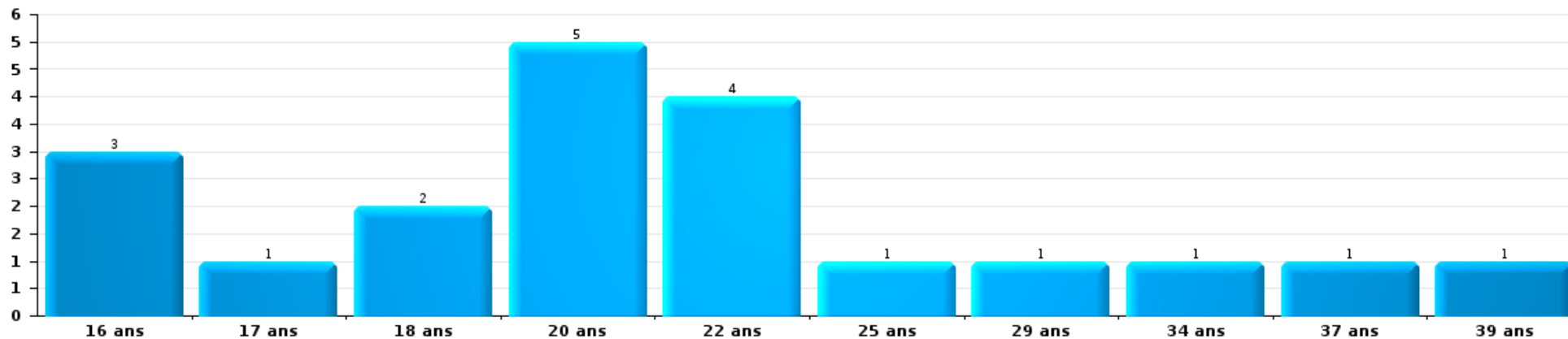
Nombre de suspects-fait par âge (chronologique)





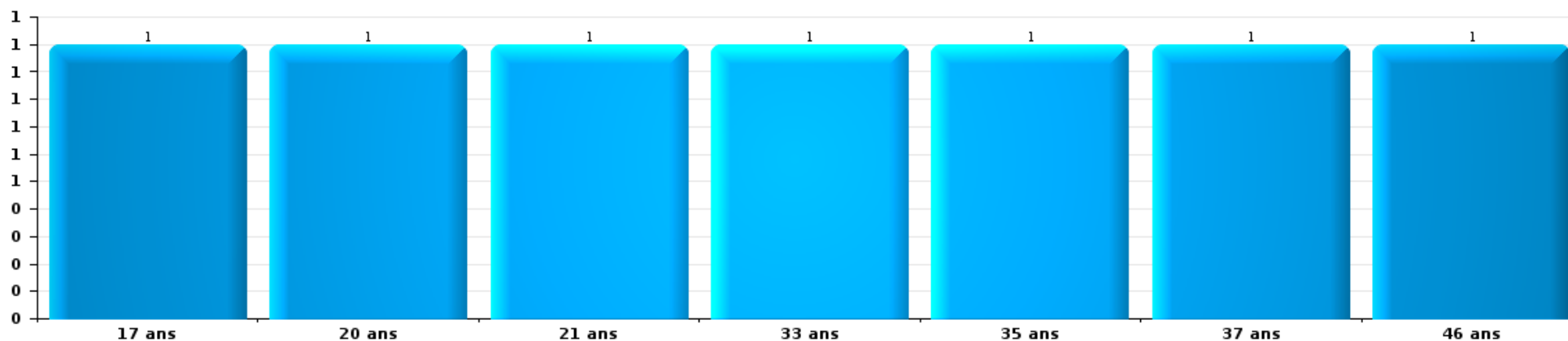
Drogues

Nombre de suspects-fait par âge (chronologique)



Fraude

Nombre de suspects-fait par âge (chronologique)





2.4. Nombre de suspects-fait selon l'âge des suspects identifiés (TOP 5 des figures criminelles)

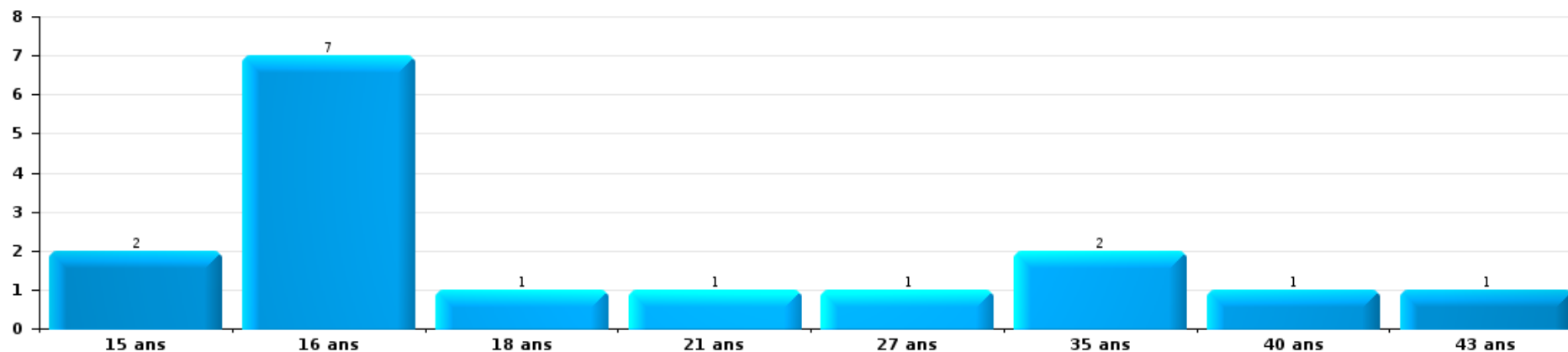
1) Lorsqu'un même suspect a commis plusieurs faits durant la période considérée, il est aussi comptabilisé plusieurs fois, qu'il ait le même âge ou non - 2) Les suspects au-dessous de 14 ans et à partir de 90 ans ne sont pas repris dans le tableau (voir également la note méthodologique)

POLICE ANS - ST-NICOLAS

2023

Cambrilage dans bâtiment (total)

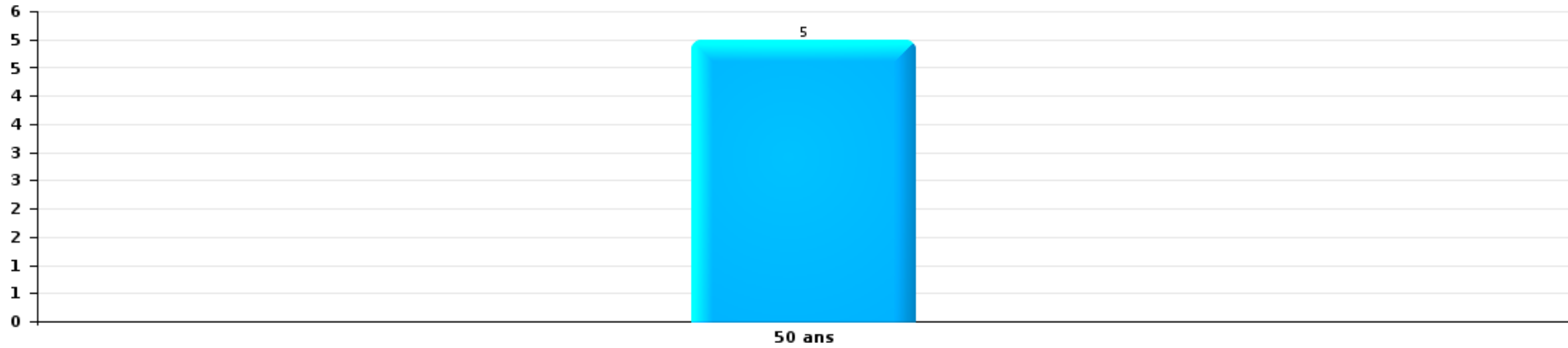
Nombre de suspects-fait par âge (chronologique)





Vol dans ou sur un véhicule

Nombre de suspects-fait par âge (chronologique)



STATISTIQUES POLICIERES DE CRIMINALITE

LIEU DE PERPETRATION: ZONE DE POLICE

POLICE ANS - ST-NICOLAS

***ANNEXE I: DETAIL PAR CATEGORIE DE DELIT
CODE PENAL***



POLICE ANS - ST-NICOLAS

Infraction Code pénal

Infr. contre l'intégrité physique

			2000	2013	2014	2015	2016	2017	2018	2019	2020	2021	2022	2023	
Assassinat	Empoisonnement (assassinat)	Tent.						1							
	Autres	Acc.							1						
		Tent.	1	1			1	1			1		6	1	
	Sous-total			1	1				2	2		1		6	1
Meurtre	Parricide (meurtre)	Tent.												1	
	Infanticide (meurtre)	Tent.											1		
	Meurtre pour faciliter le vol	Acc.				1									
	Non spécifié	Acc.				1									
		Tent.	1												
	Autres	Acc.		1				1	1						
	Tent.	2	3	2	2	4	3	2	2	1	6	4	14	2	
Sous-total			3	4	2	2	6	4	3	1	6	4	15	3	
Torture et maltraitance	Torture	Acc.		1											
	Traitement inhumain	Acc.			2	2	1			2		2			
	Traitement dégradant	Acc.			1	1	2				2	2	3		
Sous-total				1	3	3	3			2	2	4	3		
Coups et/ou blessures vol. en sphère familiale	Entre partenaires ou ex-partenaires	Acc.	42	107	98	98	96	99	105	107	133	112	133	36	
	Lors d'un différend familial en général	Acc.	81												
	Par les parents envers un mineur	Acc.	6	14	18	12	14	18	24	17	21	18	10	7	
	Par les parents envers personne vulnérable	Acc.					1		1				2	1	
	Envers les parents	Acc.	4	9	15	10	11	7	6	15	12	14	12	7	
	Envers d'autres ascendants directs ou collatéraux	Acc.	1	2	4	3	3	2	3	5	3	5	3	3	
Sous-total			134	132	135	123	125	126	139	144	169	149	160	54	



Infr. contre l'intégrité physique

			2000	2013	2014	2015	2016	2017	2018	2019	2020	2021	2022	2023
Coups et/ou blessures vol. hors sphère familiale	Bagarres (=coups réciproques)	Acc.	45	43	57	46	41	56	46	64	53	63	88	18
	Coups envers fonctionnaire de police	Acc.	1	2	2	3	6		3	1	2	1	4	
	Envers un mineur par une pers. ayant autorité	Acc.	6	7	10	4	3	5	7	5	5	4	4	2
	Envers un mineur qualité de l'auteur inconnue	Acc.	8	7	6	7	10	8	8	11	11	5	8	3
	Envers pers. vulnérable par pers. ayant autorité	Acc.		1		1		1	1				2	
	Envers pers. vulnérable (qualité auteur inconnue)	Acc.			1		1	1	2	2	5	3	1	1
	Envers un mineur par cohabitant sans rel. Autorité	Acc.											2	2
	Envers un arbitre de manifestation sportive	Acc.										1		
	Coups envers personnel transport public	Acc.			1		2			1				
	Coups envers personnel autre service public	Acc.		1	1				1		1		1	1
	Coups envers profession médicale	Acc.				2	1		1					1
	Coups envers personnel institut d'enseignement	Acc.		3	4		1	2	1	2	1			2
	Coups envers gardien de prison/corps sécurité	Acc.							1					
	Non spécifié	Acc.	137	116	123	123	150	116	112	123	99	117	115	24
	Sous-total		197	180	205	186	215	191	181	210	176	195	228	50
Abstention coupable	Acc.	2		3	1	1	2	2	2	1			3	
	Sous-total		2	3	1	1	2	2	2	1			3	
Autres infr. volontaires. c/ l'intégrité phys.	Privation de soins à enfant ou personne vulnérable	Acc.				1	3	1			3	2	1	
	Délaissement d'enfant ou personne vulnérable	Acc.	1	1		1	7	4	8	9	3	5	1	1
	Abandon d'enfant dans le besoin	Acc.	1		1	1			1	1	1		1	1
	Administration substances nuisibles	Acc.							1		1		1	
	Empoisonnement de denrées	Acc.											1	
	Entrave méchante à la circulation	Acc.	1	4	1	7	5	9	14	1	19	15	19	
	Voies de faits et violences légères	Acc.	4	8	12	7	6	4	3	8	9	10	13	3
	Sous-total		9	13	14	17	22	18	27	19	36	32	37	5
Infr. involontaires contre l'intégrité physique	Homicides involontaires	Tent.		1										
	Coups et/ou blessures involontaires	Acc.	13	2	3	3	3	1	5	1	2	2	1	
	Abstention d'entretien enfant/personne vulnérable	Acc.			1	2	1			1				
	Morsure de chien	Acc.		2	2	2	8	2	7	6	3	1	7	2
	Non spécifié	Acc.		1					1					
	Sous-total		13	6	6	7	12	3	13	8	5	3	8	2
	Total		359	337	368	339	384	346	367	385	395	387	460	115



Infr. contre la liberté individuelle

			2000	2013	2014	2015	2016	2017	2018	2019	2020	2021	2022	2023	
Enlèvement de mineur ou personne vulnérable	Enlèvement parental	Acc.			1	1	2	1	1	1				2	
		Tent.													1
	Autre enlèvement	Acc.	3		1	1									
		Tent.		1	1	1		1		2	1	3			
Sous-total			3	1	3	3	2	2	1	3	1	3	2	1	
Détenition par un particulier	Acc.		4	2	2	2	3	4	3	3	1	6	7	1	
	Tent.					1					2		1		
	Sous-total		4	2	2	2	4	4	3	3	3	6	8	1	
Total			7	3	5	5	6	6	4	6	4	9	10	2	



Infr. contre les mœurs

			2000	2013	2014	2015	2016	2017	2018	2019	2020	2021	2022	2023
Viol n'ayant pas causé la mort	Victime < 10a	Acc.	2	3	1	2	1	3	3	3	2			
	Victime 10a - 14a	Acc.	1	2	5	2	4	2	2	2	4	2	2	
		Tent.									1		1	
	Victime 14a - 16a	Acc.		2		3	3	4	2	2	2	3	1	1
		Tent.											1	1
	Victime 16a - 18a	Acc.	1			2	2	3	3	3	1	2	5	
		Tent.											1	1
	Victime majeure	Acc.	2	6	11	5	3	6	15	11	11	13	17	5
Tent.			1		1	1	2	3	1			2		
Victime âge inconnu	Acc.												1	
Sous-total			6	14	17	15	14	20	28	23	22	30	9	
Viol avec conséquence inconnue			Acc.	1									1	
Sous-total				1									1	
Viol n'ayant pas causé la mort (nvCPS)	Victime < 16a	Acc.											2	3
	Victime majeure	Acc.										1	8	2
		Tent.											1	1
	Sous-total											1	11	6
Attentat à la pudeur avec violence / menace	Victime < 16a	Acc.	1	3	1	4	1	2	2	4	4	2	1	
	Victime 16a - 18a	Acc.			1	1			1	1			1	
		Acc.		1	2	1	2	1	1	2	3	9	2	
	Sous-total			1	4	4	6	3	3	4	7	7	11	4
Attentat à la pudeur sans violence / menace	Victime < 16a	Acc.	5	6	10	7	9	2	7	5	14	15	3	
	Victime 16a - 18a	Tent.						1						
		Acc.		2	1	1	2	1			3			
	Victime âge inconnu	Acc.	1		1		5		1			2		
Sous-total			6	8	12	8	16	4	8	5	17	17	3	
Attentat à la pudeur non spécifié			Acc.				1	1						
Sous-total						1	1							
Atteinte intégrité sexuelle sans mort (nvCPS)	Victime < 16a	Acc.								3			6	6
	Victime 16a - 18a	Acc.											1	
		Acc.											2	1
	Sous-total									3			9	7

FPF/DGR/DR/BIPOL - Statistiques policières de criminalité (date de clôture: 22/09/2023)
 Les données pour les années 2001 jusqu'à 2012 ne sont plus publiées mais restent disponibles sur demande auprès du service BIPOL.
 Les données pour 2023 ne concernent que le 1er trimestre.



Infr. contre les mœurs

			2000	2013	2014	2015	2016	2017	2018	2019	2020	2021	2022	2023
Pornographie enfantine	Détention	Acc.		1	2	2	2	2	1	5	2	1	1	
	Distribution	Acc.	1	2	5	4	7	3	5	12	5	9	2	
	Accès pornographie enfantine via technologie	Acc.						1				1		
	Non spécifié	Acc.		1	1			1						
	Sous-total		1	4	8	6	9	7	6	17	7	11	3	
Pornographie		Acc.			1					1				
		Sous-total			1					1				
Incitation à la débauche	Victime mineure	Acc.	2		2		3	1	1	3	3	2		
	Victime majeure	Acc.				1								
	Age victime inconnu	Acc.					1							
	Autre publicité pour débauche	Acc.				1						1		
	Sous-total		2	2	2	5	2	1	1	3	3	3		
Exploitation de la débauche d'autrui	Victime mineure	Acc.								1		1		
	Victime majeure	Acc.		1	1	1			2				2	
	Age victime inconnu	Acc.							1		1			
	Sous-total			1	1	1			3	1	1	1	2	
Outrage public aux bonnes mœurs	Actions (exhibitionnisme, etc.)	Acc.	1	5	3	1	1	4	2	7	5	10	6	
	Ecrits, images, objets	Acc.	3		1	1	6	1	2		2		1	
	Obscénités en public	Acc.								1				
	Exhibitionnisme (nvCPS)	Acc.												1
	Non spécifié	Acc.	2		2									
	Sous-total		6	5	6	2	7	5	4	8	7	10	7	1
Voyeurisme	Observation/enregistrement de nudité ou intimité	Acc.		2	1			3	4	5	4	1	3	
	Diffusion enregistrement nudité ou intimité	Acc.							1	5	7	4	1	
	Sous-total			2	1			3	5	10	11	5	4	
Voyeurisme via moyen technique ou autre (nvCPS)	Victime majeure	Acc.											1	
		Sous-total											1	
Diffusion de contenu à caractère sexuel (nvCPS)	Victime 16a - 18a	Acc.											2	
	Victime majeure	Acc.												1
	Sous-total												2	1
Diffusion contenu sex. but méchant/lucrat. (nvCPS)	Victime < 16a	Acc.											1	2
		Sous-total											1	2
Grooming (contact par ICT avec mineur < 16 ans)		Acc.									1			



Infr. contre les mœurs

		2000	2013	2014	2015	2016	2017	2018	2019	2020	2021	2022	2023
	Sous-total									1			
Exploitation sexuelle mineurs-prostitution (nvCPS)	Incitation à la débauche/prostit. (nvCPS)	Acc.										1	
	Sous-total											1	
	Total	22	39	52	37	56	45	59	78	76	89	58	17



Infr. contre autres valeurs morales et sentiments

			2000	2013	2014	2015	2016	2017	2018	2019	2020	2021	2022	2023
Harcèlement	Harcèlement par téléphone (OLD)	Acc.	15											
		Acc.	4	133	134	96	117	89	120	148	150	160	174	48
	Sous-total	19	133	134	96	117	89	120	148	150	160	174	48	
Violation de sépulture		Acc.						1						
		Sous-total						1						
Violation du secret professionnel		Acc.			1	1	1	1	1		1			1
		Sous-total			1	1	1	1	1		1			1
Atteinte à l'honneur	Calomnie et diffamation	Acc.	29	19	13	15	15	12	17	27	15	24	21	4
	Déclaration calomnieuse	Acc.	1	1	1	2			2	1			1	
	Imputation calomnieuse	Acc.			1			3		1				
	Divulgation méchante	Acc.		1			2							1
	Injures (Délit)	Acc.	3	14	12	10	14	13	10	6	7	10	4	1
	Sous-total	33	35	27	27	31	28	29	35	22	34	26	6	
Vie privée	Intrusion de nuit	Acc.	1											
	Violation de domicile par un particulier	Acc.	16	10	2	6	8	7	4	9	9	6	10	4
	Violation du secret des lettres	Acc.	3	1		2		2		1	1	1	4	2
	Sous-total	20	11	2	8	8	9	4	10	10	7	14	6	
Tapage nocturne		Acc.	6	3	3	1	4	2	1	2	5	3	7	4
		Sous-total	6	3	3	1	4	2	1	2	5	3	7	4
Abus faiblesses de personnes		Acc.							1	3		1	4	
		Tent.						1						
		Sous-total						1	1	3		1	4	
Occupation bien d'autrui (squatter)	Pénétrer / occuper / séjourner (bien non habité)	Acc.											1	
	Pénétrer / occuper / séjourner (bien habité)	Acc.										1		
		Sous-total										1	1	
		Total	78	182	167	133	161	131	156	198	188	206	226	65

FPF/DGR/DR1/BIPOL - Statistiques policières de criminalité (date de clôture: 22/09/2023)
 Les données pour les années 2001 jusqu'à 2012 ne sont plus publiées mais restent disponibles sur demande auprès du service BIPOL.
 Les données pour 2023 ne concernent que le 1er trimestre.



Infr. relative au statut juridique de l'enfant

			2000	2013	2014	2015	2016	2017	2018	2019	2020	2021	2022	2023
Non-représentation d'enfants	Par les parents	Acc.	16	29	40	50	29	33	20	17	42	36	28	
	Par une personne qui en a la charge	Acc.		1		4				1	2			
		Sous-total	16	30	40	54	29	33	20	18	44	36	28	
Non spécifié		Acc.	2	1										
		Sous-total	2	1										
Total			18	31	40	54	29	33	20	18	44	36	28	



Vol et extorsion

			2000	2013	2014	2015	2016	2017	2018	2019	2020	2021	2022	2023
Vol avec circ. aggr.	Avec violence	Acc.	81	53	51	50	50	40	42	39	33	35	33	7
		Tent.	20	8	10	5	8	6	8	7	5	1	2	1
	Sans violence	Acc.	986	731	645	500	425	425	527	367	216	315	324	75
		Tent.	483	444	407	342	291	262	355	242	124	178	209	45
	Sous-total			1.570	1.236	1.113	897	774	733	932	655	378	529	568
Vol sans circ. aggr.	Avec violence	Acc.	22	36	48	47	20	18	21	17	9	10	11	
		Tent.	4	4	3	1	1	2	1	1		1		
	Sans violence, Vol à la tire	Acc.	62	59	50	55	47	48	47	51	35	36	53	6
		Tent.		1	1				2			1		
	Sans violence, Vol d'usage	Acc.	1	1	3	1	2	5	2		3	3	2	1
	Sans violence, Vol domestique	Acc.	13	13	8	13	6	3	10	5	11	5	3	1
	Sans violence	Acc.	822	588	615	520	393	443	528	522	377	492	564	95
		Tent.	16	5	6	8	3	8	7	7	7	3	6	4
Sous-total			940	707	734	645	472	527	618	603	442	551	639	107
Vol non spécifié		Acc.	76	7	2	5	4	4	6	6	2	3	2	4
		Tent.	7											1
	Sous-total			83	7	2	5	4	4	6	6	2	3	2
Extorsion		Acc.	9	13	7	5	5	10	5	11	7	4	5	2
		Tent.	6	4	4	4	4	8	4	4	4	4	6	6
	Sous-total			15	17	11	9	9	18	9	15	11	10	11
Total			2.608	1.967	1.860	1.556	1.259	1.282	1.565	1.279	833	1.093	1.220	244



Fraude

			2000	2013	2014	2015	2016	2017	2018	2019	2020	2021	2022	2023
Blanchiment d'argent	Acc.			3	6	4	3	3	7	4	16	14	12	1
	Tent.									1		1		
	Sous-total			3	6	4	3	3	7	5	16	15	12	1
Recel	Recel simple	Acc.	19	16	13	11	6	12	7	6	13	12	9	4
	Recel qualifié	Acc.	3	4	4	3	3	2	1			1	1	
	Non spécifié	Acc.	1							1				
	Sous-total		23	20	17	14	9	14	8	7	13	13	10	4
Grivèlerie	Carburant / lubrifiant	Acc.	154		1			1	1					
	Boissons et aliments	Acc.	1	1	1	1	2			1		1	1	
	Voiture de location	Tent.						1						
	Sous-total	Acc.	155	4	2	1	3	2	3	3		4	1	
Détournement et destruction frauduleuse	Cel frauduleux	Acc.	45	12	13	16	10	7	12	15	17	15	18	10
	D'argent, de papiers, etc.	Tent.	1											
	D'objets saisis	Acc.	2		1				1	1	1	1	1	
	De biens mobiliers des époux	Acc.	1											
	D'héritage	Acc.		1								1		
	Non spécifié	Acc.	2			1	1	1	1				1	
	Sous-total	Acc.	51	13	15	17	11	9	15	17	17	18	20	10
Escoquerie	Fraude par internet	Acc.		17	35	29	20	36	48	59	66	71	96	19
		Tent.		6	5	11	6	9	5	10	8	6	11	
	Escoquerie sans internet	Acc.	1	37	24	43	29	33	50	24	23	19	39	7
		Tent.		6	6	6	1	8	5	3	3		2	1
	Non spécifié	Acc.	21											
Sous-total	Tent.	7	66	70	89	56	86	108	96	100	96	148	27	
Tromperie	Marchandises vendues / travail fourni	Acc.	1			1	1		2	1				
	Sous-total		1			1	1		2	1				
Abus de confiance et infr. apparentées	Abus de confiance	Acc.	96	40	31	32	27	30	42	42	27	35	51	8
		Tent.	2											
	Abus des faiblesses	Acc.	2		3	1	3	4	1	2	5	6	10	
	Sous-total		100	40	34	33	30	34	43	44	32	41	61	8

FPF/DGR/DR/BIPOL - Statistiques policières de criminalité (date de clôture: 22/09/2023)
 Les données pour les années 2001 jusqu'à 2012 ne sont plus publiées mais restent disponibles sur demande auprès du service BIPOL.
 Les données pour 2023 ne concernent que le 1er trimestre.



Fraude

			2000	2013	2014	2015	2016	2017	2018	2019	2020	2021	2022	2023
Abus de biens sociaux	Par des sociétés	Acc.						1		1				1
	Non spécifié	Acc.			1				1	1				
	Autres	Acc.								1		1		
		Sous-total				1		1	1	3			1	
Infr. liées à l'insolvabilité	Par le débiteur	Acc.								1				
	Non spécifié	Acc.	1	2	4	3	1	2	3	6	2	1	1	
		Sous-total	1	2	4	3	1	2	3	7	2	1	1	
Insolvabilité frauduleuse		Acc.			1	1								
		Sous-total			1	1								
Chèques sans provision		Acc.	7											
		Sous-total	7											
		Total	367	148	149	164	114	151	190	183	180	189	253	51



Dégradation de la propriété

			2000	2013	2014	2015	2016	2017	2018	2019	2020	2021	2022	2023	
Incendie volontaire	Dans lieu habité (de jour)	Acc.	1		1	1	1	1		1	2		3		
	Dans lieu habité (de nuit)	Acc.	3		6	4	1		4	1	2	1	2	1	
		Tent.						1							
	Dans lieu habité (moment indéterminé)	Acc.									1				
	Dans un autre lieu (de jour)	Acc.	3	3	2	2	1	3	3	7	5	4	3	1	
	Dans un autre lieu (de nuit)	Acc.	12	15	17	7	12	10	10	10	23	25	14	10	3
		Tent.									1				
	Dans un autre lieu (moment indéterminé)	Acc.	6	4		2	2	4	1	2	2				
		Sous-total	25	22	26	16	17	19	18	35	37	19	18	5	
Incendie involontaire		Acc.	36	14	15	13	10	13	9	13	10	16	15	5	
		Sous-total	36	14	15	13	10	13	9	13	10	16	15	5	
Destruction, dénaturation, dégradation	Avec circ. aggr.	Acc.	84		2	1	1	4	1	4	5				
	Destruction de biens agricoles	Acc.										1	2	1	
		Acc.	4	1			1	1							
	Non spécifié	Tent.	4												
		Sous-total	92	1	2	1	2	5	1	4	5	1	2	1	
Vandalisme	Sur véhicules	Acc.	172	213	253	158	200	168	183	193	181	176	187	48	
		Tent.							1						
	Sur autres biens mobiliers	Acc.	25	13	21	11	12	8	7	16	10	10	17	5	
	Graffitis	Acc.	2	12	12	16	17	11	10	8	4	6	6	2	
	Autres détériorations sur biens immobiliers	Acc.	103	105	95	100	95	91	99	95	110	107	100	28	
	Dégradation de clôture	Acc.	53	5	2	2		1	3	3	5	4	1	1	
		Sous-total	355	348	383	287	324	279	303	315	310	303	311	84	
		Total	508	385	426	317	353	316	331	367	362	339	346	95	



Infr. contre la Sécurité de l'Etat

			2000	2013	2014	2015	2016	2017	2018	2019	2020	2021	2022	2023
Sûreté intérieure de l'Etat	Acc.							1	1					
	Sous-total							1	1					
Terrorisme	Groupe terroriste	Acc.				1		1		2				
	Sous-total					1		1		2				
		Total				1		2	1	2				



Infr. contre la sécurité publique

			2000	2013	2014	2015	2016	2017	2018	2019	2020	2021	2022	2023
Organisation criminelle	Acc.					1		1			1	1		
	Sous-total				1		1				1	1		
Association de malfaiteurs	Acc.			4	1	4	3	1	3	3		3	1	1
	Sous-total			4	1	4	3	1	3	3		3	1	1
Evasion de prisonniers	Evasion simple	Acc.	3											
	Non-entrée de congé	Acc.				1		1						
	Non-respect surveillance électronique	Acc.								2				
	Sous-total		3			1		1		2				
Recel	Recel de criminel	Acc.								1		1		
	Sous-total									1		1		
Menaces	Menace d'attentat	Acc.	3								2			
	Verbales	Acc.	312	88	89	69	70	53	67	76	77	77	85	23
	Ecrites	Acc.	11	32	26	15	44	29	41	33	29	31	22	9
	Par gestes, emblèmes	Acc.	40	34	35	31	35	28	35	47	51	50	59	16
		Tent.											1	
	Alerte à la bombe	Acc.				2				1				
	Non spécifié	Acc.	2	1	1	3	1						1	2
Sous-total		368	155	151	120	150	110	143	157	159	159	169	48	
Total			371	159	152	126	153	113	146	163	160	164	170	49



Infr. contre l'autorité publique

			2000	2013	2014	2015	2016	2017	2018	2019	2020	2021	2022	2023
Violence c/ personnes investies autorité publique	Acc.			1	2	2	1	2	1			1		
	Sous-total			1	2	2	1	2	1			1		
Rébellion	Rébellion armée	Acc.	1	3	3	7	1	1	6	3		2	1	1
	Rébellion non armée	Acc.	9	42	32	17	26	16	27	17	16	11	8	4
	Non spécifié	Acc.		1	1	3	1	1	2			1		
	Sous-total		10	46	36	27	28	18	35	20	16	14	9	5
Outrages	Acc.		23	30	22	18	10	17	12	26	26	19	16	2
	Sous-total		23	30	22	18	10	17	12	26	26	19	16	2
Autres infractions	Bris de scellés	Acc.						5	3			1	1	
	Industrie, commerce et enchères publiques	Acc.				1								
	Sous-total					1		5	3			1	1	
Total			33	77	60	48	39	42	51	46	42	35	26	7



Infr. contre la foi publique

			2000	2013	2014	2015	2016	2017	2018	2019	2020	2021	2022	2023
Faux en écritures	Faux en écritures	Acc.	25	18	9	8	9	18	7	10	16	4	8	2
	Usage de faux en écrit. et écrit. falsifiées	Acc.	35	27	16	10	11	18	7	13	10	14	15	1
		Sous-total	60	45	25	18	20	36	14	23	26	18	23	3
Usurpation	Immixtion dans fonctions publiques	Acc.	12	2	1						2	1		
	De fonctions	Acc.	8				1				1			
	De nom	Acc.	10	15	4	10	19	18	12	6	16	12	8	6
	Non spécifié	Acc.		1			1							
	Sous-total	30	18	5	10	21	18	12	6	19	13	8	6	
Contrefaçon / falsification	Contrefaçon	Acc.	1	3	1	5	3	4		4	2	4		1
	Falsification	Acc.	1	1	4	5	2	2	1	2		1	4	
	Non spécifié	Acc.		1			2							
	Sous-total	2	5	5	10	7	6	1	6	2	5	4	1	
Fausses monnaies	Emission	Acc.	10	1	1	1								
	Non spécifié	Acc.					1							
	Autres	Acc.	11	1		3	3	1	1	1	2	2	1	
	Sous-total	21	2	1	4	4	1	1	1	2	2	1		
Faux en justice	Faux témoignage	Acc.							1			1	1	
	Fausse déclarations	Acc.	1		3		1	2	1	3	2	3		1
	Sous-total	1		3		1	2	2	3	2	4	1	1	
	Total	114	70	39	42	53	63	30	39	51	42	37	11	



POLICE ANS - ST-NICOLAS

Infraction Code pénal

Infr. contre la famille

		2000	2013	2014	2015	2016	2017	2018	2019	2020	2021	2022	2023
Abandon de famille	Acc.	9	8	5	12	18	11	3	2		2	2	
	Sous-total	9	8	5	12	18	11	3	2		2	2	
Refus du droit aux relations personnelles	Acc.	164	68	39	31	59	65	50	28	35	51	50	12
	Sous-total	164	68	39	31	59	65	50	28	35	51	50	12
Non-acquittement pension alimentaire	Acc.	21	2	4	4	3	1	8		3	2	7	
	Sous-total	21	2	4	4	3	1	8		3	2	7	
Mariage forcé	Acc.									1		1	
	Sous-total									1		1	
Non spécifié	Acc.					1							
	Sous-total					1							
	Total	194	78	48	47	81	77	61	30	39	55	60	12

Criminalité informatique

		2000	2013	2014	2015	2016	2017	2018	2019	2020	2021	2022	2023
Hacking	Acc.		18	5	12	2	12	4	6	2	4	7	2
	Tent.		1										
	Sous-total		19	5	12	2	12	4	6	2	4	7	2
Faux en informatique	Acc.		3	3	1	4	4	5	1	2	5	7	
	Sous-total		3	3	1	4	4	5	1	2	5	7	
Fraude informatique	Acc.		60	68	49	62	90	74	110	120	155	249	67
	Tent.		6	1	5	5	4	4	7	2	5	7	5
	Sous-total		66	69	54	67	94	78	117	122	160	256	72
Sabotage	Acc.		3			2	2	3	2	1		1	1
	Sous-total		3			2	2	3	2	1		1	1
	Total		91	77	67	75	112	90	126	127	169	271	75



Exercice illégal de l'autorité publique

		2000	2013	2014	2015	2016	2017	2018	2019	2020	2021	2022	2023
Corruption publique	Acc.									1			
	Sous-total									1			
Abus de l'autorité	Acc.	1		1	1								
	Sous-total	1		1	1								
Négligence du dépositaire	Acc.						1						
	Sous-total						1						
Total		1		1	1		1			1			

Marchand de sommeil

		2000	2013	2014	2015	2016	2017	2018	2019	2020	2021	2022	2023
Sans circ. aggr.	Acc.		1						1				
	Sous-total		1						1				
Avec circ. aggr.	Acc.										1		
	Sous-total										1		
Total			1						1		1		

Traite des êtres humains

		2000	2013	2014	2015	2016	2017	2018	2019	2020	2021	2022	2023
Exploitation sexuelle	Acc.						2			1		2	1
	Sous-total						2			1		2	1
Exploitation économique	Acc.					1			1	1	1		
	Sous-total					1			1	1	1		
Trafic d'organes	Acc.							1					
	Sous-total							1					
Total						1	2	1	1	2	1	2	1



Provocation crime ou délits

		2000	2013	2014	2015	2016	2017	2018	2019	2020	2021	2022	2023
Provocation délits	Acc.										2		
	Sous-total										2		
	Total										2		

Autres infractions Code pénal

		2000	2013	2014	2015	2016	2017	2018	2019	2020	2021	2022	2023
	Acc.					1					1		
	Sous-total					1					1		
	Total					1					1		

Contravention Code pénal

		2000	2013	2014	2015	2016	2017	2018	2019	2020	2021	2022	2023
Injures (Contravention)	Acc.	45	1	1									
	Sous-total	45	1	1									
Destruction d'animaux (Contravention)	Acc.	1											
	Sous-total	1											
Divagation d'animaux	Acc.	1											
	Sous-total	1											
Autres contraventions CP	Acc.	31			1			1			1		
	Sous-total	31			1			1			1		
	Total	78	1	1	1			1			1		

STATISTIQUES POLICIERES DE CRIMINALITE

LIEU DE PERPETRATION: ZONE DE POLICE

POLICE ANS - ST-NICOLAS

***ANNEXE II: DETAIL PAR CATEGORIE DE DELIT
LOIS SPECIALES***



POLICE ANS - ST-NICOLAS

Infraction Lois spéciales

Drogues			2000	2013	2014	2015	2016	2017	2018	2019	2020	2021	2022	2023	
Détention		Acc.	15	193	185	140	132	67	125	145	165	59	39	15	
		Tent.	2												
		Sous-total	17	193	185	140	132	67	125	145	165	59	39	15	
Usage	Usage en groupe	Acc.	11												
	Usage individuel	Acc.	10												
	Faciliter l'usage	Acc.	4	2	1	1	2	1	1		1				
	Incitation à l'usage	Acc.						1							
	Désordre, scandale ou danger dans un espace public	Acc.												2	
	Non spécifié	Acc.				1									
	Sous-total	25	2	1	2	2	2	2	1		1			2	
Importation et exportation		Acc.	6	1	2	3		5	2	1	4	1	2	1	
	Sous-total	6	1	2	3		5	2	1	4	1	2	1		
Fabrication		Acc.		5	7	10	7	15	9	13	17	8	14	2	
	Sous-total			5	7	10	7	15	9	13	17	8	14	2	
Commerce		Acc.		24	13	16	19	14	19	28	41	24	29	3	
	Sous-total			24	13	16	19	14	19	28	41	24	29	3	
Autres		Acc.	2	3	1		1	1	1		2	2	1		
	Sous-total	2	3	1		1	1	1		2	2	1			
	Total	50	228	209	171	161	104	157	187	230	94	85	23		

FPF/DGR/DR/BIPOL - Statistiques policières de criminalité (date de clôture: 22/09/2023)
 Les données pour les années 2001 jusqu'à 2012 ne sont plus publiées mais restent disponibles sur demande auprès du service BIPOL.
 Les données pour 2023 ne concernent que le 1er trimestre.



Législation sur les étrangers			2000	2013	2014	2015	2016	2017	2018	2019	2020	2021	2022	2023	
Transmigration illégale	Mariages simulés/blancs sans récompense/contrainte	Acc.	1	4	2	1		3	1	1	2	1			
		Tent.												1	
	Cohab. légale de complais. sans récompense/contr.	Acc.										1			
	Accès au territoire	Acc.	1	11	5	11	6	1	11	5		5	8	2	
	Séjour	Acc.	9	90	58	67	52	53	66	61	59	60	72	22	
	Éloignement	Acc.				2									
	Inscription au registre des étrangers	Acc.	1	74	93	105	96	86	109	118	108	105	172	33	
Reconnaissance fraudul. sans récompense/contrainte	Acc.										1				
	Sous-total		12	179	158	186	154	143	187	185	169	173	252	58	
Mariages simulés/blancs avec récompense/contrainte	Se faire rétribuer	Acc.		1	2										
	Sous-total			1	2										
Trafic d'êtres humains		Acc.						1		3					
	Sous-total							1		3					
Aide au séjour illégal		Acc.		1		1	1		2		1		1		
	Sous-total			1		1	1		2		1		1		
Non spécifié		Acc.		1	1		5								
	Tent.		1												
	Sous-total		1	1		5									
Autres		Acc.										1			
	Sous-total											1			
	Total		13	182	161	187	160	144	189	188	170	174	253	58	

FPF/DGR/DR/BIPOL - Statistiques policières de criminalité (date de clôture: 22/09/2023)
 Les données pour les années 2001 jusqu'à 2012 ne sont plus publiées mais restent disponibles sur demande auprès du service BIPOL.
 Les données pour 2023 ne concernent que le 1er trimestre.



Environnement			2000	2013	2014	2015	2016	2017	2018	2019	2020	2021	2022	2023
Déchets	Transport de déchets	Acc.		18	2	2	1			1				
	Déchets par professionnel	Acc.			1								1	
	Déchets par particulier	Acc.		4	2	4		2	1	1		1	6	2
	Déchets par personne indéterminée	Acc.	46											
	Déchets: permis/autorisation	Acc.								1				
	Non spécifié	Acc.	1											
	Sous-total		47	22	5	6	1	2	1	3		1	7	2
Autres que déchets	Urbanisme	Acc.	4		1									
	Permis d'environnement	Acc.											1	
	Bruit	Acc.	4											
	Pollution de l'air	Acc.			1									
	Pollution du sol	Acc.		1	1		1		1	1				
	Autres nuisances en matière d'environnement	Acc.	4						1					
	Sous-total		12	1	3		1		2	1			1	
Biodiversité / Faune et flore	Bien-être animal	Acc.	10	4	7	7	4	3	9	6	7	9	10	3
	Permis / autorisation animaux	Acc.										1		
	Destruction d'animaux	Acc. Tent.	1			1				1				
		Sous-total	11	4	7	8	4	3	9	7	8	10	12	3
Non spécifié	Acc.	1												
	Sous-total	1												
	Total		71	27	15	14	6	5	12	11	8	11	20	5



Armes et explosifs			2000	2013	2014	2015	2016	2017	2018	2019	2020	2021	2022	2023
Détention illégale	Arme à feu	Acc.		196	26	41	17	25	11	23	22	19	26	6
	Arme blanche ou non à feu	Acc.		16	24	17	10	15	15	20	22	19	15	1
	Munition	Acc.		4	1	2	2	6	2	2	6	5	6	
	Pièces/accessoires	Acc.		1					1					
	Non spécifié	Acc.	10	1		1	2	3	2					
	Sous-total		10	218	51	61	31	49	31	45	50	43	47	7
Port / transport illégal	Arme à feu	Acc.		4	5	2	6		4		3	2	3	1
	Arme blanche ou non à feu	Acc.		28	24	22	15	7	16	15	40	17	34	5
	Munition	Acc.		1		1								
	Pièces/accessoires	Acc.								1				
	Non spécifié	Acc.	17		1									
	Sous-total		17	33	30	25	21	7	20	16	43	19	37	6
Commerce illégal	Arme à feu	Acc.		4	1	7		2		1		1	1	1
	Arme blanche ou non à feu	Acc.					1	1	1					
	Non spécifié	Acc.	1			1	1						1	
	Sous-total		1	4	1	8	2	3	1	1		1	2	1
Fabrication / réparation illégale	Pièces/accessoires	Acc.				1								
	Sous-total					1								
Explosifs		Acc.	1	1	1			1				1		
	Sous-total		1	1	1			1				1		
Autre	Documents	Acc.		2										
	Vente par correspondance/internet d'arme à feu	Acc.						1	1			1		
	Mesures de sécurité	Acc.				1								
	Import / export / transit à un usage militaire	Acc.				1								
	Non spécifié	Acc.	1											
	Sous-total		1	2		2		1	1			1		
	Total		30	258	83	98	54	61	53	62	93	65	86	14



Protection de la personne			2000	2013	2014	2015	2016	2017	2018	2019	2020	2021	2022	2023
Discrimination	Racisme et xénophobie	Acc.	3	4	6	3	5	3	3	5	10	6	7	
	Fondée sur son orientation sexuelle (homophobie)	Acc.		2	2	1		1	1	1	1	2	1	3
	Fondée sur le sexe (sexisme)	Acc.								1	1	1		
	Fondée sur conviction religieuse ou philosophique	Acc.							2	2	1			
	Non spécifié	Acc.							1					
	Autre discrimination	Acc.			2	1			1					
	Sous-total		3	6	10	5	5	4	8	9	13	9	8	3
Protection de la vie privée		Acc.	26	3	4	2	2	2	3	1		2	2	1
	Sous-total		26	3	4	2	2	2	3	1		2	2	1
Caméras de surveillance		Acc.			1							1	1	
	Sous-total				1							1	1	
Droit à l'image		Acc.		3	5	5	2		2	2	3		3	
	Sous-total			3	5	5	2		2	2	3		3	
Autres		Acc.	5							1				
	Sous-total		5							1				
	Total		34	12	20	12	9	6	13	13	16	12	14	4



POLICE ANS - ST-NICOLAS

Infraction Lois spéciales

Hormones et dopage

		2000	2013	2014	2015	2016	2017	2018	2019	2020	2021	2022	2023
Détention	Acc.				2	1	2		3	1	1		
	Sous-total				2	1	2		3	1	1		
	Total				2	1	2		3	1	1		

Loi du football

		2000	2013	2014	2015	2016	2017	2018	2019	2020	2021	2022	2023
Inciter à la haine ou à l'empotement	Acc.								1				
	Sous-total								1				
	Total								1				

Sécurité privée

		2000	2013	2014	2015	2016	2017	2018	2019	2020	2021	2022	2023
Entreprises de gardiennage / de sécurité	Acc.								1				
	Sous-total								1				
	Total								1				

Protection de la jeunesse

		2000	2013	2014	2015	2016	2017	2018	2019	2020	2021	2022	2023
Législation sur l'obligation scolaire	Acc.	2	1		3	1	2	2	3			4	
	Sous-total	2	1		3	1	2	2	3			4	
Législation sur la protection de la jeunesse	Acc.	26	13	12	17	21	34	32	31	36	40	44	16
	Sous-total	26	13	12	17	21	34	32	31	36	40	44	16
Non spécifié	Acc.		1	1	1	1	1						
	Sous-total		1	1	1	1	1						
	Total	28	15	13	21	23	37	34	34	36	40	48	16



Code pénal social

		2000	2013	2014	2015	2016	2017	2018	2019	2020	2021	2022	2023
Harcèlement au travail	Acc.		4	2	2	2	2	1	1		2	4	
	Sous-total		4	2	2	2	2	1	1		2	4	
Mise en danger du travailleur	Acc.						1	1					
	Sous-total						1	1					
Temps de travail	Acc.											1	
	Sous-total											1	
Rémunération et autres avantages patrimoniaux	Acc.				1	1							
	Sous-total				1	1							
Travail illégal	Acc.				2			1					
	Sous-total				2			1					
Fraude sociale aux cotisations (travail au noir)	Acc.		1	8	2	4	1		2	5	5	5	
	Tent.					1							
	Sous-total		1	8	2	5	1		2	5	5	5	
Documents sociaux	Acc.		1										
	Sous-total		1										
Relations collectives de travail	Acc.	2											
	Sous-total	2											
Surveillance et contrôle	Acc.		1									1	1
	Sous-total		1									1	1
Sécurité sociale	Acc.	1		1									
	Sous-total	1		1									
Infr. contre foi publique en droit pénal social	Acc.		3	2	4		2	1		3	2	1	
	Sous-total		3	2	4		2	1		3	2	1	
Escoquerie en droit pénal social	Acc.		1	2	9	5	6	7	7	3	3	3	2
	Sous-total		1	2	9	5	6	7	7	3	3	3	2
Autres	Acc.			2	1			1	1			1	1
	Sous-total			2	1			1	1			1	1
	Total	3	11	17	21	13	12	12	11	11	12	16	4



Ivresse et alcool

		2000	2013	2014	2015	2016	2017	2018	2019	2020	2021	2022	2023
Ivresse publique	Acc.	11	52	64	49	48	52	55	63	49	46	41	4
	Sous-total	11	52	64	49	48	52	55	63	49	46	41	4
Servir de l'alcool à une personne ivre	Acc.					1							
	Sous-total					1							
	Total	11	52	64	49	49	52	55	63	49	46	41	4

Registre de population

		2000	2013	2014	2015	2016	2017	2018	2019	2020	2021	2022	2023
	Acc.	126	421	400	321	341	288	305	321	246	266	220	54
	Sous-total	126	421	400	321	341	288	305	321	246	266	220	54
	Total	126	421	400	321	341	288	305	321	246	266	220	54

Carte d'identité

		2000	2013	2014	2015	2016	2017	2018	2019	2020	2021	2022	2023
Pas en possession	Acc.	11	4	1		1	1			2		1	
	Sous-total	11	4	1		1	1			2		1	
Refus de présentation	Acc.	2									1		
	Sous-total	2									1		
Endommagée	Acc.						1						
	Sous-total						1						
Non spécifié	Acc.		1	1						1			
	Sous-total		1	1						1			
Autres	Acc.				1								
	Sous-total				1								
	Total	13	5	2	1	1	2			3	1	1	



Santé publique

		2000	2013	2014	2015	2016	2017	2018	2019	2020	2021	2022	2023
Art de guérir, art infirmier, etc.	Acc.										1	1	
	Sous-total										1	1	
Politique de la santé	Acc.									1			
	Sous-total									1			
Interdiction de fumer	Acc.		2									1	
	Sous-total		2									1	
Vente de tabac	Acc.												1
	Sous-total												1
Denrées alimentaires	Acc.											2	
	Sous-total											2	
Refus ou négligence respect mesures	Acc.									752	89	3	
	Sous-total									752	89	3	
Autres	Acc.	5								13		1	
	Sous-total	5								13		1	
	Total	5	2							766	90	8	1

Travail

		2000	2013	2014	2015	2016	2017	2018	2019	2020	2021	2022	2023
Règlement général protection du travail	Acc.	2											
	Sous-total	2											
Commerce ambulant	Acc.	2		1									
	Sous-total	2		1									
Rémunération profession réglementée	Acc.	1											
	Sous-total	1											
Bureau de placement payant	Acc.			1									
	Sous-total			1									
Fraude sociale aux cotisations (travail au noir)	Acc.	3	2	5	3	3				1	1	1	
	Sous-total	3	2	5	3	3				1	1	1	
Autres	Acc.	1	2	2	5	1	1	2	2		1		
	Sous-total	1	2	2	5	1	1	2	2		1		
	Total	9	4	9	8	4	1	2	2	1	2	1	



Protection des revenus publics

		2000	2013	2014	2015	2016	2017	2018	2019	2020	2021	2022	2023
Douane et accises	Acc.									1			
	Sous-total									1			
Fraude sociale aux allocations	Acc.			2			1	2	2	3	2	2	1
	Sous-total			2			1	2	2	3	2	2	1
Fraude TVA	Acc.		1		1			1					
	Sous-total		1		1			1					
Fraude fiscale - impôts sur le revenu	Acc.		1			2		1		2			
	Sous-total		1			2		1		2			
Fraude autres revenus publics	Acc.			1					1				
	Sous-total			1					1				
Non spécifié	Acc.				1								
	Sous-total				1								
	Total		2	3	2	2	1	4	3	6	2	2	1

Législation économique

		2000	2013	2014	2015	2016	2017	2018	2019	2020	2021	2022	2023
Contrefaçon de droits de propriété intellectuelle	Acc.			1	1								
	Sous-total			1	1								
Autres	Acc.		1	1				1					
	Sous-total		1	1				1					
	Total		1	2	1			1					

Pratiques commerciales

		2000	2013	2014	2015	2016	2017	2018	2019	2020	2021	2022	2023
Pratiques du marché et protection du consommateur	Acc.	3											
	Sous-total	3											
Non spécifié	Acc.					1							
	Sous-total					1							
Autres	Acc.								2	1		5	
	Sous-total								2	1		5	
	Total	3				1			2	1		5	



Autres lois spéciales

		2000	2013	2014	2015	2016	2017	2018	2019	2020	2021	2022	2023
Transport	Acc.		1							1		1	1
	Sous-total		1							1		1	1
Loteries et jeux de hasard	Acc.	1	1	1				1	3	1			
	Sous-total	1	1	1				1	3	1			
Infr. dans le secteur audiovisuel	Acc.	2											
	Sous-total	2											
Energie	Acc.									1			1
	Sous-total									1			1
Réquision prestataire de service	Acc.							1					
	Sous-total							1					
Dégradation involontaire câbles télécommunication	Acc.						1				1		
	Sous-total						1				1		
Infractions Loi police chemins de fer	Acc.				2	2				5	1	1	2
	Sous-total				2	2				5	1	1	2
Réorganisation judiciaire/continuité entreprises	Acc.								1				
	Sous-total								1				
Moyens de communications électroniques	Acc.										1	1	
	Sous-total										1	1	
Autres	Acc.	2											
	Sous-total	2											
	Total	5	2	1		2	3	2	4	8	3	3	4

STATISTIQUES POLICIERES DE CRIMINALITE

LIEU DE PERPETRATION: ZONE DE POLICE

POLICE ANS - ST-NICOLAS

***ANNEXE III: DETAIL
FIGURES CRIMINELLES / PHENOMENES***



POLICE ANS - ST-NICOLAS

FC Vol moyen de transport

		2000	2013	2014	2015	2016	2017	2018	2019	2020	2021	2022	2023
Vol de voiture	Acc.	255	88	72	58	63	52	74	42	34	39	40	6
	Tent.	186	24	21	9	7	6	5		4	2	5	
	Total	441	112	93	67	70	58	79	42	38	41	45	6
Vol de moto	Acc.	8	9	8	14	4	3	3	3	4	1	1	1
	Tent.			1			1						1
	Total	8	9	9	14	4	4	3	3	4	1	1	2
Carjacking	Acc.	9	4	4		5	5	1	2		4	2	
	Tent.	6	2	1			2			1			
	Total	15	6	5		5	7	1	2	1	4	2	
Homejacking	Acc.	1	2	1	1	1	1			1	1	1	
	Tent.												
	Total	1	2	1	1	1	1			1	1	1	
Vol dans les garages	Acc.	4	30	20	20	25	23	34	14	9	12	5	3
	Tent.												
	Total	4	30	20	20	25	23	34	14	9	12	5	3
Vol de vélomoteur	Acc.	56	15	19	9	12	11	13	6	5	12	15	5
	Tent.	4	1		1		1				1	2	
	Total	60	16	19	10	12	12	13	6	5	13	17	5
Vol de vélo	Acc.	19	14	22	17	13	20	19	9	26	27	24	2
	Tent.	1		1					1		1		
	Total	20	14	23	17	13	20	19	10	26	28	24	2



FC Cambriolage

		2000	2013	2014	2015	2016	2017	2018	2019	2020	2021	2022	2023
Cambriolage dans habitation	Acc.	396	464	340	298	236	196	254	166	90	153	129	29
	Tent.	231	336	268	245	167	174	259	169	84	124	147	27
	Total	627	800	608	543	403	370	513	335	174	277	276	56
Cambriolage ds entreprise ou commerce	Acc.	111	79	84	51	51	44	52	35	27	31	26	13
	Tent.	41	48	57	38	43	34	25	24	17	16	17	12
	Total	152	127	141	89	94	78	77	59	44	47	43	25
Cambriolage ds service public ou bâtiment administ	Acc.	39	8	26	11	26	23	22	13	6	11	8	2
	Tent.	14	6	18	15	23	12	15	2	4	3	5	1
	Total	53	14	44	26	49	35	37	15	10	14	13	3
Vol au béliér	Acc.	1	1	1				1	1				
	Tent.	1	1		2	1			2				
	Total	2	2	1	2	1		1	3				
Cambriolage dans bâtiment (total)	Acc.	545	551	450	360	313	263	327	214	121	194	162	44
	Tent.	286	389	343	298	232	220	299	195	104	143	169	40
	Total	831	940	793	658	545	483	626	409	225	337	331	84

FC Vol autre

		2000	2013	2014	2015	2016	2017	2018	2019	2020	2021	2022	2023
Vol à main armée	Acc.	41	24	16	18	27	25	22	23	10	27	16	3
	Tent.	16	7	9	5	8	4	4	4	2	3	1	2
	Total	57	31	25	23	35	29	26	27	12	30	17	5
Vol avec violence sans arme	Acc.	81	85	100	89	50	43	48	46	42	26	36	8
	Tent.	15	9	10	6	5	11	11	7	7	5	7	
	Total	96	94	110	95	55	54	59	53	49	31	43	8
Vol dans ou sur un véhicule	Acc.	360	164	231	138	142	189	241	192	117	192	201	44
	Tent.	38	27	41	30	51	38	48	45	10	19	23	5
	Total	398	191	272	168	193	227	289	237	127	211	224	49
Sacjacking dans une voiture	Acc.								1		1		
	Total								1		1		
Vol d'armes et explosifs	Acc.	12	12	12	17	4	5	8	9	2	11	7	1
	Total	12	12	12	17	4	5	8	9	2	11	7	1



FC Vol autre

		2000	2013	2014	2015	2016	2017	2018	2019	2020	2021	2022	2023
Steaming	Acc.			1									
	Tent.												
	Total			1									
Arrachage de sac à main	Acc.	31	12	13	2	5	3	4	8	2	2	2	1
	Tent.	4	1	2	1				1				
	Total	35	13	15	3	5	3	4	9	2	2	2	1
Vol à l'arraché	Acc.	40	44	46	46	24	20	21	24	14	8	19	1
	Tent.	4	3	3	1		1	2	2	1			
	Total	44	47	49	47	24	21	23	26	15	8	19	1
Vol à la tire	Acc.	112	69	59	60	51	51	47	56	39	41	54	6
	Tent.		1	1				2			1		
	Total	112	70	60	60	51	51	49	56	39	42	54	6
Vol à l'étalage	Acc.	235	82	71	74	46	44	100	117	83	83	116	17
	Tent.	4					1		1	1	3	2	
	Total	239	82	71	74	46	45	100	118	84	86	118	17
Vol par ruse	Acc.	36	99	79	78	69	64	58	61	43	45	42	8
	Tent.	10	24	23	14	22	7	10	6	11	6	1	1
	Total	46	123	102	92	91	71	68	67	54	51	43	9
Vol de métaux	Acc.	4	17	11	20	5	13	4	7	2	5	7	
	Tent.	1											
	Total	5	17	11	20	5	13	4	7	2	5	7	
Vol sur les chantiers	Acc.	17	20	12	4	2	10	6	9	6	4	18	1
	Tent.	1		2	2					1	1		
	Total	18	20	14	6	2	10	6	9	7	5	18	1
Home-invasion	Acc.				2	1	1	2	1		1	1	
	Tent.							1	1				
	Total				2	1	1	3	2		1	1	
Vol d'animaux	Acc.	4	4	1	3	2	3	1	1	1	3	4	1
	Tent.	1											
	Total	5	4	1	3	2	3	1	1	1	3	4	1
Vol de cargaison	Acc.					1				1			
	Tent.												
	Total					1				1			



Criminalité ICT

		2000	2013	2014	2015	2016	2017	2018	2019	2020	2021	2022	2023
Fraude de cartes de paiements	Acc.	6	36	42	37	44	51	48	60	52	56	120	32
	Tent.		4	1	2	4	2	2	5	1		3	2
	Total	6	40	43	39	48	53	50	65	53	56	123	34
Phishing	Acc.								1	8	24	41	13
	Tent.										1	1	2
	Total								1	8	25	42	15
Ransomware	Acc.						2		2	1	1		1
	Total						2		2	1	1		1
Shouldersurfing	Acc.		1			1	3	3	4	1	1	3	
	Tent.								2				
	Total		1			1	3	3	6	1	1	3	
Skimming	Acc.					1	1	3					
	Total					1	1	3					



FC Autre

		2000	2013	2014	2015	2016	2017	2018	2019	2020	2021	2022	2023
Violence contre les métiers d'intérêt général	Acc.	1	7	10	7	11	6	6	5	3	3	9	1
	Total	1	7	10	7	11	6	6	5	3	3	9	1
Viol collectif	Acc.			3	3	1		2	1		2		
	Tent.						1						
Total				3	3	1	1	2	1		2		
Graffiti	Acc.	2	14	12	23	19	11	12	8	5	6	8	2
	Total	2	14	12	23	19	11	12	8	5	6	8	2
Dégradation de voiture	Acc.	86	218	249	157	202	174	185	207	199	180	191	48
	Tent.	2						1	1				
Total		88	218	249	157	202	174	186	208	199	180	191	48
Rixe au couteau	Acc.		1	2	2	1	3	2	1	2	2	1	
	Tent.		1	1	1		1	1		2	1	2	
Total			2	3	3	1	4	3	1	4	3	3	



PH Violence intrafamiliale (VIF)

		2000	2013	2014	2015	2016	2017	2018	2019	2020	2021	2022	2023
VIF: physique, dans le couple	Acc.	43	112	103	102	96	99	108	111	137	113	133	40
	Tent.		1			1		1		1	1	1	
	Total	43	113	103	102	97	99	109	111	138	114	134	40
VIF: physique, envers des descendants	Acc.	7	16	19	13	23	20	28	19	27	22	17	12
	Tent.										1		1
	Total	7	16	19	13	23	20	28	19	27	23	17	13
VIF: physique, envers d'autres membres	Acc.	86	16	29	17	21	12	12	25	16	24	23	10
	Tent.						1	1		1			1
	Total	86	16	29	17	21	13	13	25	17	24	23	11
VIF: sexuelle, dans le couple	Acc.									4			
	Tent.												
	Total									4			
VIF: sexuelle, envers des descendants	Acc.	2	4	2		6	1	2	2	7	5		
	Tent.												
	Total	2	4	2		6	1	2	2	7	5		
VIF: psychique, dans le couple	Acc.	180	103	84	88	99	107	82	58	97	98	109	19
	Tent.												
	Total	180	103	84	88	99	107	82	58	97	98	109	19
VIF: psychique, envers des descendants	Acc.	1	1		1	2		1		2	2	3	
	Tent.												
	Total	1	1		1	2		1		2	2	3	
VIF: psychique, envers d'autres membres	Acc.			3	2	1	3	4	3	3	6	4	1
	Tent.												
	Total			3	2	1	3	4	3	3	6	4	1
VIF: économique, dans le couple	Acc.	3	2	6	3	6	2	3	8	8	5	14	
	Tent.												
	Total	3	2	6	3	6	2	3	8	8	5	14	
VIF: économique, envers des descendants	Acc.	7									1		
	Tent.												
	Total	7									1		
VIF: économique, envers d'autres membres	Acc.	46	14	10	18	24	12	11	6	8	5	17	
	Tent.	3											
	Total	49	14	10	18	24	12	11	6	8	5	17	



PH Hormones et dopage

		2000	2013	2014	2015	2016	2017	2018	2019	2020	2021	2022	2023
Dopage humain	Acc.	1			2	1	2	1	3	1	1		
	Total	1			2	1	2	1	3	1	1		
Engraissement illégal	Acc.								1				
	Total								1				

PH Drogues

		2000	2013	2014	2015	2016	2017	2018	2019	2020	2021	2022	2023
Vente de cocaïne	Acc.		5	3	3	5	3	7	6	10	7	11	2
	Total		5	3	3	5	3	7	6	10	7	11	2
Import-export de cocaïne	Acc.		1				2						
	Total		1				2						
Import-export de drogues synthétiques	Acc.				2								
	Total				2								
Vente de drogues synthétiques	Acc.			1	3	1	2	1	2			1	
	Total			1	3	1	2	1	2			1	
Production de cannabis (culture)	Acc.		3	6	8	6	10	5	7	8	5	8	
	Total		3	6	8	6	10	5	7	8	5	8	
Import-export de cannabis en grande quantité	Acc.				1								
	Total				1								
Vente de cannabis en grande quantité	Acc.				2					1	1	1	
	Total				2					1	1	1	
Vente-traffic d'héroïne	Acc.		1		1	2	1	1	1	3	1		
	Total		1		1	2	1	1	1	3	1		



PH Trafic d'armes

		2000	2013	2014	2015	2016	2017	2018	2019	2020	2021	2022	2023
Commerce et production d'arme à feu et mun.	Acc.		4	1	10		3	1	1		2	1	1
	Total		4	1	10		3	1	1		2	1	1
Commerce et production d'arme non à feu	Acc.					1	1	1					
	Total					1	1	1					

PH Traite des êtres humains

		2000	2013	2014	2015	2016	2017	2018	2019	2020	2021	2022	2023
TEH - exploitation économique	Acc.					1			1	1	1		
	Total					1			1	1	1		
TEH - exploitation sexuelle	Acc.		1	1		1	2	3	1	2	1	4	1
	Total		1	1		1	2	3	1	2	1	4	1

PH Violence dans l'espace public

		2000	2013	2014	2015	2016	2017	2018	2019	2020	2021	2022	2023
Violence physique (transport public)	Acc.	4	5	5	3	6	1	5	4	2	3	2	
	Tent.	1				1				1			
	Total	5	5	5	3	7	1	5	4	3	3	2	
Violence physique (voie publique)	Acc.	111	109	137	113	127	121	118	140	88	105	129	25
	Tent.	1	2	3	2	4	2	1	3	6	5	12	2
	Total	112	111	140	115	131	123	119	143	94	110	141	27
Violence physique (autre endroit public)	Acc.	1	8	8	4	5	4	5	3	4	2	7	2
	Total	1	8	8	4	5	4	5	3	4	2	7	2
Violence physique (endroit accessible au public)	Acc.	37	44	36	35	36	35	33	35	22	26	36	6
	Tent.						1					2	
	Total	37	44	36	35	36	36	33	35	22	26	38	6
Violence sexuelle (transport public)	Acc.					3	2		1	2	3		
	Total					3	2		1	2	3		
Violence sexuelle (voie publique)	Acc.	3	4	7	3	6	3	1	6	10	4	8	1
	Tent.										1	1	1



PH Violence dans l'espace public

		2000	2013	2014	2015	2016	2017	2018	2019	2020	2021	2022	2023
	Total	3	4	7	3	6	3	1	6	10	5	9	2
Violence sexuelle (autre endroit public)	Acc.		1	3	3			1	1		1	2	
	Total		1	3	3			1	1		1	2	
Violence sexuelle (endroit accessible au public)	Acc.	3	4	2	4	5	4	7	3	3	3	3	1
	Tent.				1		1	3					
	Total	3	4	2	5	5	5	10	3	3	3	3	1
Violence psychique (transport public)	Acc.	3	3	3			2	2	1	1	1	1	
	Total	3	3	3			2	2	1	1	1	1	
Violence psychique (voie publique)	Acc.	133	90	104	64	76	64	54	96	105	98	93	23
	Total	133	90	104	64	76	64	54	96	105	98	93	23
Violence psychique (autre endroit public)	Acc.	7	6	5	4	3	4	4	10	8	6	7	1
	Total	7	6	5	4	3	4	4	10	8	6	7	1
Violence psychique (endroit accessible au public)	Acc.	49	34	28	32	15	24	23	26	17	24	19	2
	Total	49	34	28	32	15	24	23	26	17	24	19	2
Vol à main armée (transport public)	Acc.	1	1					1					
	Tent.	1											
	Total	2	1					1					
Vol à main armée (voie publique)	Acc.	11	8	5	3	5	3	1	3	2	7	7	2
	Tent.	5	4			2				1	1		
	Total	16	12	5	3	7	3	1	3	3	8	7	2
Vol à main armée (autre endroit public)	Acc.	1					1						
	Total	1					1						
Vol à main armée (endroit accessible au public)	Acc.	21	11	7	12	13	12	13	8	6	12	4	1
	Tent.	9	2	5	4	6	3	2	2	1	2	1	
	Total	30	13	12	16	19	15	15	10	7	14	5	1
Vol avec violence sans arme (transport public)	Acc.	3	4	2	5	1	3	5	3	1	2	2	
	Tent.			1			1						
	Total	3	4	3	5	1	4	5	3	1	2	2	
Vol avec violence sans arme (voie publique)	Acc.	54	47	69	51	27	27	23	25	18	9	15	3
	Tent.	9	4	6	3	2	4	4	2				
	Total	63	51	75	54	29	31	27	27	18	9	15	3



PH Violence dans l'espace public

		2000	2013	2014	2015	2016	2017	2018	2019	2020	2021	2022	2023
Vol avec violence sans arme (autre endroit public)	Acc.		2	1					3	2		1	
	Tent.										1		
	Total		2	1					3	2	1	1	
Vol avec violence sans arme (endr. acces. au pub.)	Acc.	13	10	14	11	11	5	9	8	7	4	10	3
	Tent.	2	2		1	1	3	1	1	1	1	2	
	Total	15	12	14	12	12	8	10	9	8	5	12	3

PH Autre

		2000	2013	2014	2015	2016	2017	2018	2019	2020	2021	2022	2023
Faux policiers	Acc.		20	10		3	2	1			1	1	1
	Tent.		4	4	1				1				
	Total		24	14	1	3	2	1	1		1	1	1
Terrorisme, extrémisme et radicalisme	Acc.			1	1	3	1		2			1	
	Tent.												
	Total			1	1	3	1		2			1	
Cyberharcèlement	Acc.	15	18	40	28	33	32	51	44	64	41	70	17
	Tent.												
	Total	15	18	40	28	33	32	51	44	64	41	70	17
Fraude à l'identité	Acc.	20	27	13	12	28	29	17	13	26	28	18	7
	Tent.			1					1		1	2	
	Total	20	27	14	12	28	29	17	14	26	29	20	7

STATISTIQUES POLICIERES DE CRIMINALITE

LIEU DE PERPETRATION: ZONE DE POLICE

POLICE ANS - ST-NICOLAS

***ANNEXE IV: FAITS ENREGISTRES
NON CRIMINELS***



POLICE ANS - ST-NICOLAS

Faits non criminels

Maladies / Décès / Disparition

	2000	2013	2014	2015	2016	2017	2018	2019	2020	2021	2022	2023
Suicide	22	33	24	30	26	21	27	23	36	41	33	4
Personne malade	29	27	28	28	16	19	17	28	35	28	39	9
Décès suspect	6	6	4	2	2		5	5	7	4	1	
Décès naturel	10	14	11	9	9	14	18	9	15	12	16	4
Disparition (personne disparue)	85	13	24	25	14	26	22	24	19	32	39	5
Accident (sauf roulage)	3	12	13	3	1	2	2	2	3	5	8	
Cadavre non identifié					1							
Non spécifié										1		
Autres	12											
Total	167	105	104	97	69	82	91	91	115	123	136	22

Appels

	2000	2013	2014	2015	2016	2017	2018	2019	2020	2021	2022	2023
Alarme	3		1				1					
Appels	6	3	1		1		1	3	3	3	2	2
Total	9	3	2		1		2	3	3	3	2	2

Problèmes sociaux

	2000	2013	2014	2015	2016	2017	2018	2019	2020	2021	2022	2023
Différends familiaux	87	40	45	26	17	4	6	5	15	36	49	8
Différend (pas de coups)	30	51	39	5	9	2	3	3	1	4	13	2
Affaire civile	14	26	6	2	3	2	3			2		2
Protection de la jeunesse	100	50	61	127	154	83	131	139	92	76	69	27
Autres	19	3		3	7	3		1	3	2	1	1
Total	250	170	151	163	190	94	143	148	111	120	132	40

Catastrophes

2000	2013	2014	2015	2016	2017	2018	2019	2020	2021	2022	2023
------	------	------	------	------	------	------	------	------	------	------	------



Catastrophes

	2000	2013	2014	2015	2016	2017	2018	2019	2020	2021	2022	2023
Fuite de gaz	1											
Dégâts tempête	2											
Dégâts eau				1								
Autres		1										
Total	3	1		1								

Ordre public

	2000	2013	2014	2015	2016	2017	2018	2019	2020	2021	2022	2023
Troubles	1	5	2									
Total	1	5	2									

Agissements suspects

	2000	2013	2014	2015	2016	2017	2018	2019	2020	2021	2022	2023
	38	30	44	23	22	17	5	7	5	6	11	7
Total	38	30	44	23	22	17	5	7	5	6	11	7

Objets trouvés

	2000	2013	2014	2015	2016	2017	2018	2019	2020	2021	2022	2023
	5		2		1		1		1	3	3	
Total	5		2		1		1		1	3	3	

Objets perdus

	2000	2013	2014	2015	2016	2017	2018	2019	2020	2021	2022	2023
	175	920	884	805	795	883	909	1.000	799	875	961	263
Total	175	920	884	805	795	883	909	1.000	799	875	961	263

Autres non-infractions

	2000	2013	2014	2015	2016	2017	2018	2019	2020	2021	2022	2023
Ordonnance de capture						1			1			
Non-respect des conditions	1		1	1		1		2	1	1	4	
Procès-verbal d'information	76	103	106	28	17	20	15	7	12	15	12	8
Notification		42	72	59	39	44	54	78	73	87	76	9



Autres non-infractions

	2000	2013	2014	2015	2016	2017	2018	2019	2020	2021	2022	2023
Dégradation involontaire câbles (non-télécom)			1									
Comportement lié à une radicalisation violente					2						1	
Demande signalement surveillance électronique										4	28	13
Fonction de contrôle armes		1	3	4	3	4		2	4	10	2	
Non spécifié							1					
Autres non infractions	18											
Total	95	146	183	92	61	70	70	89	91	117	123	30