

# ***STATISTIQUES POLICIERES DE CRIMINALITE***

---

*LIEU DE PERPETRATION: ZONE DE POLICE*

**SECOVA**

***2000 - Trimestre 1 2023***

*Police fédérale - DGRIDRIIBIPOL*

# ***STATISTIQUES POLICIERES DE CRIMINALITE***

---

*LIEU DE PERPETRATION: ZONE DE POLICE*

**SECOVA**

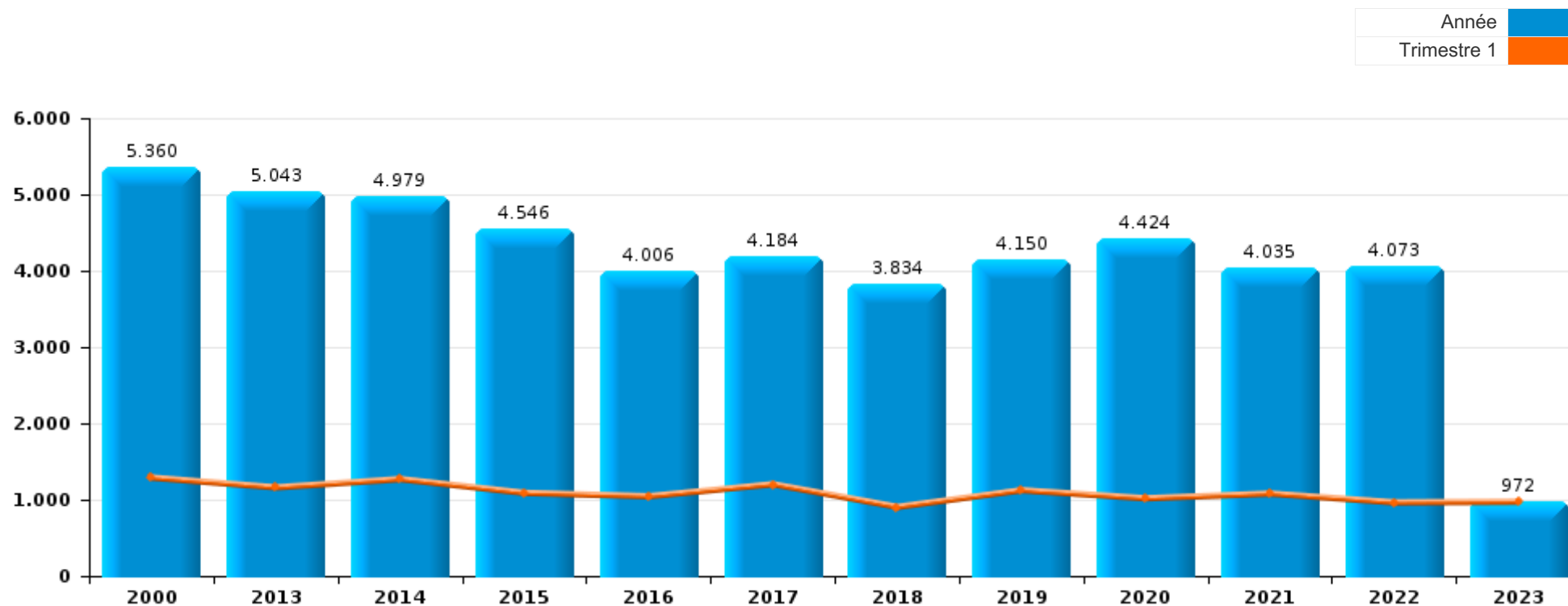
***PARTIE I : INFRACTIONS JUDICIAIRES***

## CRIMINALITE ENREGISTREE COMMISE AU NIVEAU DE LA ZONE DE POLICE



### SECOVA

	2000	2013	2014	2015	2016	2017	2018	2019	2020	2021	2022	2023
Nombre total des délits	5.360	5.043	4.979	4.546	4.006	4.184	3.834	4.150	4.424	4.035	4.073	972



FPF/DGR/DRI/BIPOL - Statistiques policières de criminalité (date de clôture: 22/09/2023)

Les données pour les années 2001 jusqu'à 2012 ne sont plus publiées mais restent disponibles sur demande auprès du service BIPOL.

Les données pour 2023 ne concernent que le 1er trimestre.



**SECOVA**

	2000	2013	2014	2015	2016	2017	2018	2019	2020	2021	2022	2023
Vol et extorsion	2.544	2.016	1.963	1.615	1.413	1.432	1.275	1.342	1.110	1.103	1.151	250
Dégradation de la propriété	652	584	658	593	431	381	386	362	325	327	327	88
Infr. contre l'intégrité physique	378	441	446	453	398	395	384	396	432	422	429	104
Fraude	298	244	211	221	187	213	201	283	274	352	454	124
Infr. contre autres valeurs morales et sentiments	120	301	260	282	221	263	238	242	275	296	313	83
Infr. contre la sécurité publique	308	254	244	220	177	201	202	192	221	231	201	50
Registre de population	107	187	222	170	224	204	186	148	141	118	154	22
Drogues	208	86	88	161	149	190	171	146	202	170	177	34
Armes et explosifs	44	149	159	174	148	310	145	353	111	75	88	18
Criminalité informatique		88	108	99	79	87	119	122	124	151	224	61
Infr. contre la famille	108	136	132	105	80	88	98	109	122	75	84	12
Santé publique	1	4			2				685	227	2	
Infr. contre la foi publique	123	66	61	75	77	89	74	58	61	70	90	27
Infr. contre les moeurs	46	65	56	62	60	74	60	68	64	74	70	17
Environnement	167	82	70	47	56	46	28	62	26	44	46	12
Infr. contre l'autorité publique	30	60	60	58	59	54	60	51	52	48	39	10
Protection de la jeunesse	36	28	9	21	44	37	59	63	47	67	60	11
Législation sur les étrangers	9	99	40	28	49	27	36	31	48	43	35	11
Ivresse et alcool	8	28	24	37	45	32	31	39	23	36	35	5
Infr. relative au statut juridique de l'enfant	27	28	35	32	26	11	18	17	10	19	26	7
Code pénal social	1	18	18	17	9	8	16	19	18	35	34	10
Protection de la personne	22	17	16	27	11	11	15	11	15	18	15	4
Protection des revenus publics	2	20	21	17	23	6	11	14	12	11	4	8
Travail	7	11	14	9	11	8	6	7	7	11	6	
Contravention Code pénal	82	1				1						
Infr. contre la liberté individuelle	4	9	4	2	6	8	6	6	11	3	2	1
Autres lois spéciales	13	3	1	7	9		3	1	5	5	2	1
Législation sur les élections	1		45									
Carte d'identité	7	10	5	1	1	1	3	2	2	1	2	
Exercice illégal de l'autorité publique	3	2	3	2		2	1	2				
Législation économique	1	1	2	1	2	1					3	1
Traite des êtres humains		1	2	1	2	1	2	1		1		1
Hormones et dopage			1	1	2	2		2		1		
Pratiques commerciales	3	1		2	2					1		
Loi du football				5	1							
Marchand de sommeil		2	1		1	1		1				
Autres infractions Code pénal		1							1			
Infr. contre la Sécurité de l'Etat				1								
Sécurité privée					1							
<b>Sous-total</b>	<b>5.360</b>	<b>5.043</b>	<b>4.979</b>	<b>4.546</b>	<b>4.006</b>	<b>4.184</b>	<b>3.834</b>	<b>4.150</b>	<b>4.424</b>	<b>4.035</b>	<b>4.073</b>	<b>972</b>
<b>Contravention règlement policier local</b>	<b>16</b>	<b>87</b>	<b>92</b>	<b>131</b>	<b>358</b>	<b>590</b>	<b>540</b>	<b>602</b>	<b>349</b>	<b>90</b>	<b>57</b>	<b>12</b>
<b>Sous-total</b>	<b>16</b>	<b>87</b>	<b>92</b>	<b>131</b>	<b>358</b>	<b>590</b>	<b>540</b>	<b>602</b>	<b>349</b>	<b>90</b>	<b>57</b>	<b>12</b>
<b>Total</b>	<b>5.376</b>	<b>5.130</b>	<b>5.071</b>	<b>4.677</b>	<b>4.364</b>	<b>4.774</b>	<b>4.374</b>	<b>4.752</b>	<b>4.773</b>	<b>4.125</b>	<b>4.130</b>	<b>984</b>

FPF/DGR/DRI/BIPOL - Statistiques policières de criminalité (date de clôture: 22/09/2023)

Les données pour les années 2001 jusqu'à 2012 ne sont plus publiées mais restent disponibles sur demande auprès du service BIPOL.

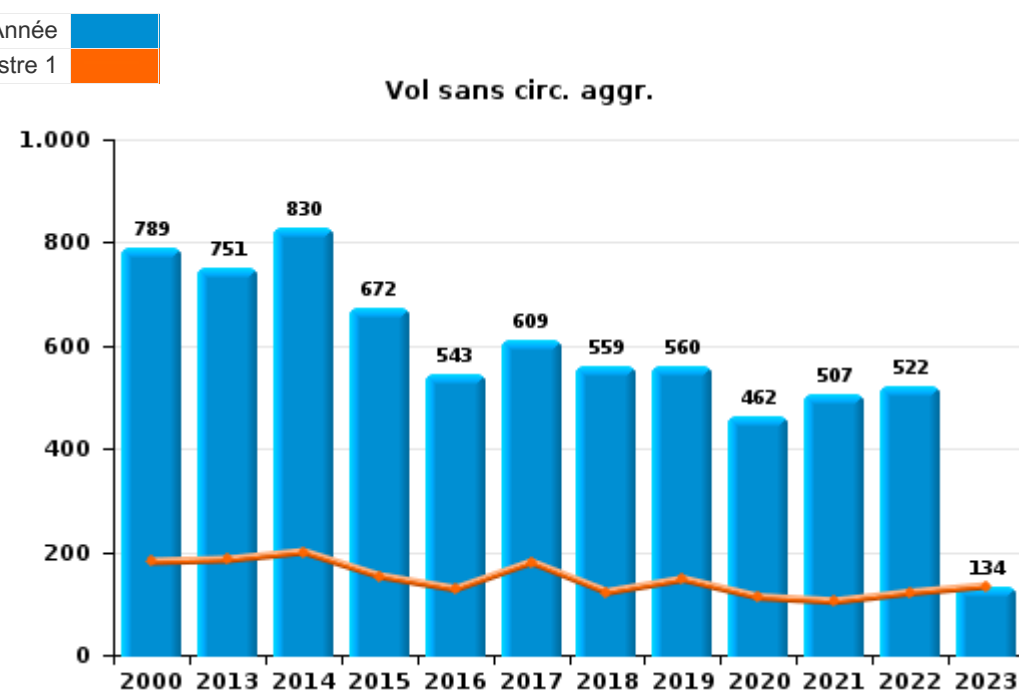
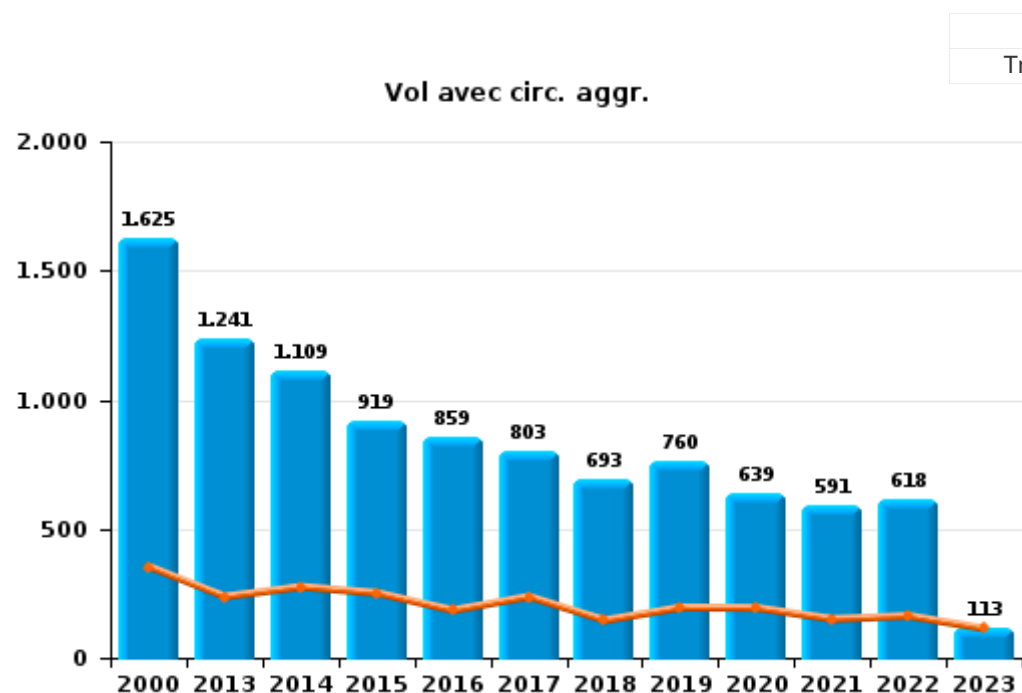
Les données pour 2023 ne concernent que le 1er trimestre.



I.1. Catégorie des infractions : Vol et extorsion (top 5 des infractions au niveau national 2022)

**SECOVA**

	2000	2013	2014	2015	2016	2017	2018	2019	2020	2021	2022	2023
<b>Vol avec circ. agr.</b>	1.625	1.241	1.109	919	859	803	693	760	639	591	618	113
<b>Vol sans circ. agr.</b>	789	751	830	672	543	609	559	560	462	507	522	134
<b>Vol non spécifié</b>	124	5	3	3	2	5	5	4	1	1	2	
<b>Extorsion</b>	5	19	21	21	9	15	18	18	8	4	9	3
<b>Autres</b>	1											
<b>Total</b>	<b>2.544</b>	<b>2.016</b>	<b>1.963</b>	<b>1.615</b>	<b>1.413</b>	<b>1.432</b>	<b>1.275</b>	<b>1.342</b>	<b>1.110</b>	<b>1.103</b>	<b>1.151</b>	<b>250</b>



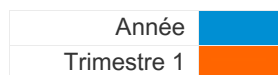
FPF/DGR/DRI/BIPOL - Statistiques policières de criminalité (date de clôture: 22/09/2023)  
 Les données pour les années 2001 jusqu'à 2012 ne sont plus publiées mais restent disponibles sur demande auprès du service BIPOL.  
 Les données pour 2023 ne concernent que le 1er trimestre.



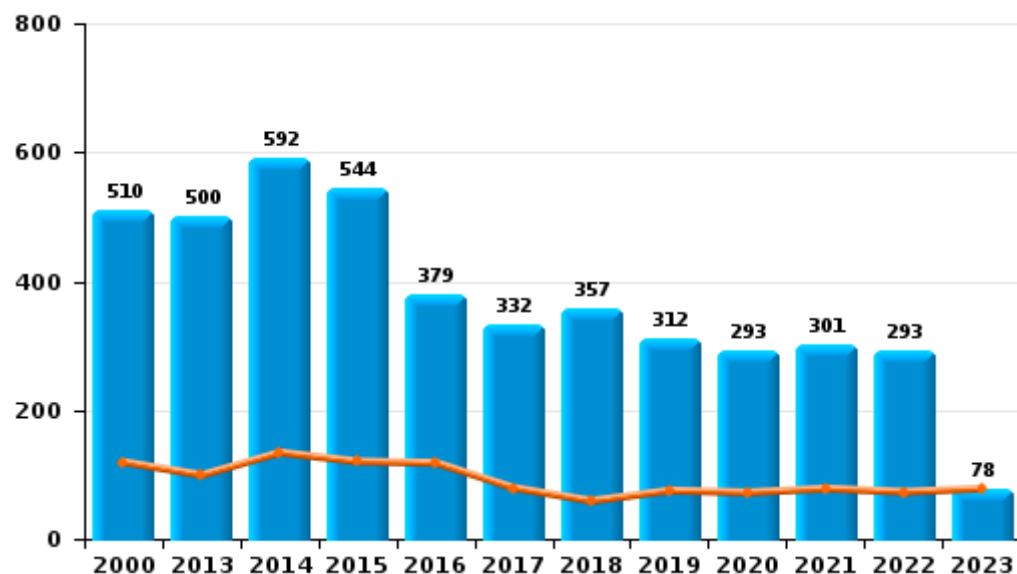
I.2. Catégorie des infractions : Dégradation de la propriété (top 5 des infractions au niveau national 2022)

**SECOVA**

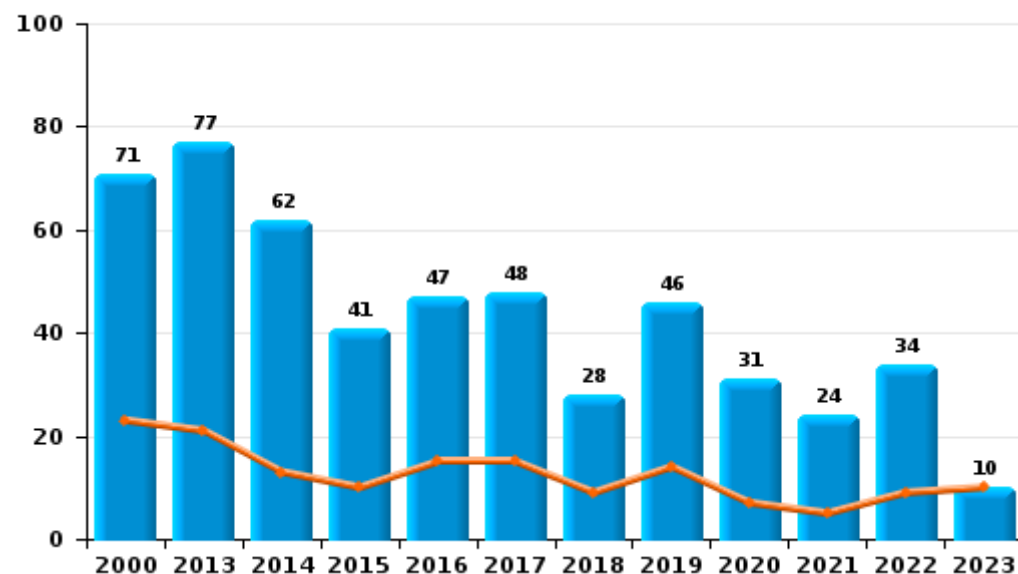
	2000	2013	2014	2015	2016	2017	2018	2019	2020	2021	2022	2023
Vandalisme	510	500	592	544	379	332	357	312	293	301	293	78
Incendie involontaire	50	51	36	23	28	23	15	35	16	11	23	5
Incendie volontaire	21	26	26	18	19	25	13	11	15	13	11	5
Destruction, dénaturation, dégradation	69	7	4	8	5	1	1	4	1	2		
Destruction par explosion volontaire	2											
<b>Total</b>	<b>652</b>	<b>584</b>	<b>658</b>	<b>593</b>	<b>431</b>	<b>381</b>	<b>386</b>	<b>362</b>	<b>325</b>	<b>327</b>	<b>327</b>	<b>88</b>



Vandalisme



Incendie



FPF/DGR/DRI/BIPOL - Statistiques policières de criminalité (date de clôture: 22/09/2023)  
 Les données pour les années 2001 jusqu'à 2012 ne sont plus publiées mais restent disponibles sur demande auprès du service BIPOL.  
 Les données pour 2023 ne concernent que le 1er trimestre.



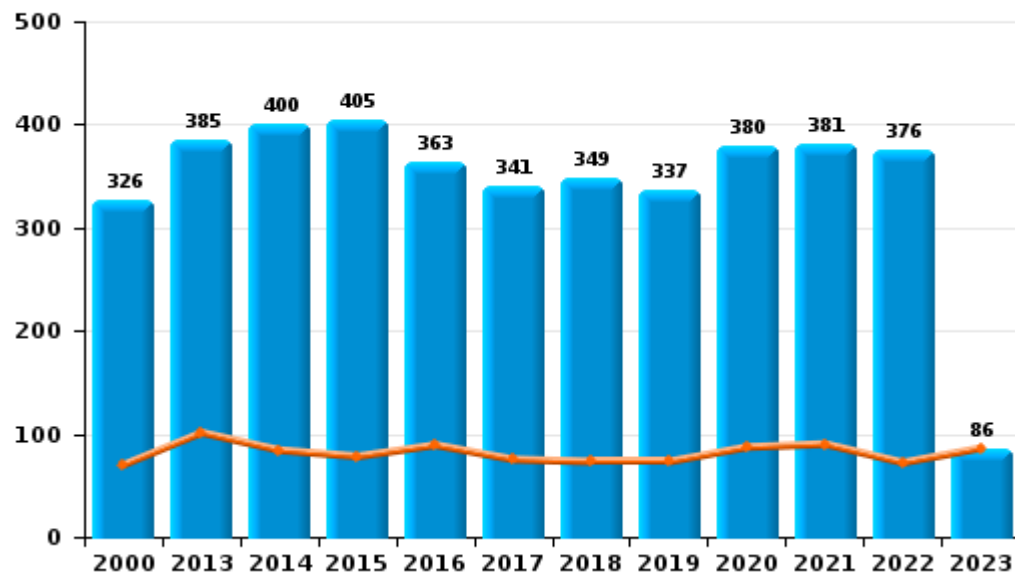
I.3. Catégorie des infractions : Infr. contre l'intégrité physique (top 5 des infractions au niveau national 2022)

**SECOVA**

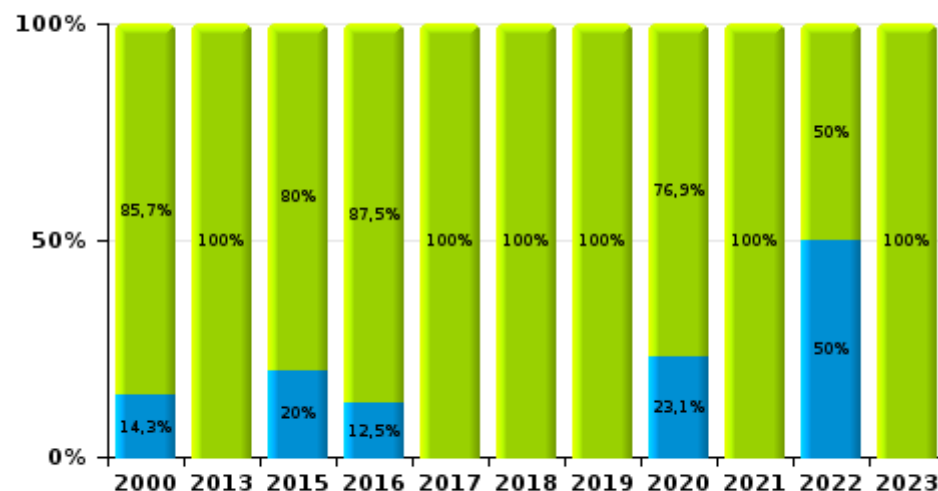
	2000	2013	2014	2015	2016	2017	2018	2019	2020	2021	2022	2023
<b>Coups et/ou blessures</b>	326	385	400	405	363	341	349	337	380	381	376	86
<b>Autres</b>	45	53	46	43	27	49	32	56	39	38	45	16
<b>Meurtre et assassinat</b>	7	3		5	8	5	3	3	13	3	8	2
<b>Total</b>	<b>378</b>	<b>441</b>	<b>446</b>	<b>453</b>	<b>398</b>	<b>395</b>	<b>384</b>	<b>396</b>	<b>432</b>	<b>422</b>	<b>429</b>	<b>104</b>

Coups et/ou blessures

Année ■  
Trimestre 1 ■



Meurtre et assassinat



■ Acc. ■ Tent.

FPF/DGR/DRI/BIPOL - Statistiques policières de criminalité (date de clôture: 22/09/2023)  
 Les données pour les années 2001 jusqu'à 2012 ne sont plus publiées mais restent disponibles sur demande auprès du service BIPOL.  
 Les données pour 2023 ne concernent que le 1er trimestre.



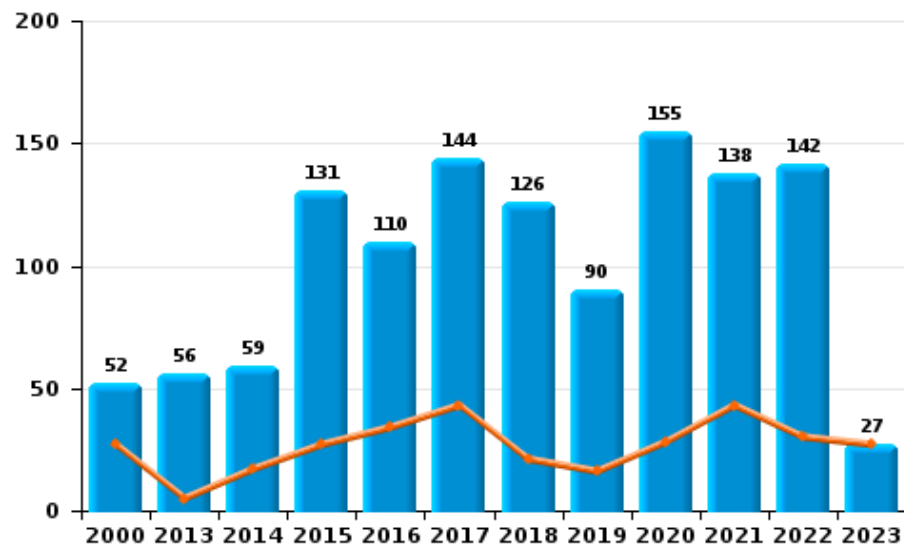
I.4. Catégorie des infractions : Drogues (top 5 des infractions au niveau national 2022)

SECOVA

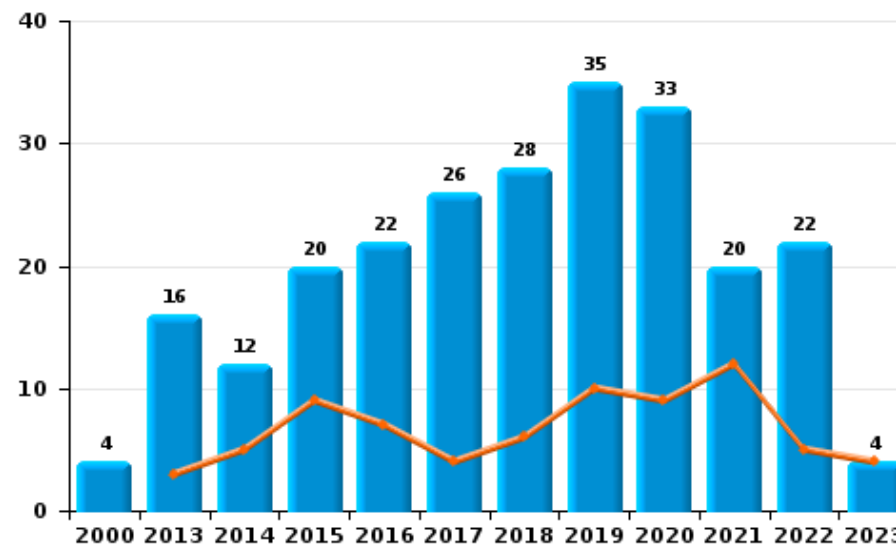
	2000	2013	2014	2015	2016	2017	2018	2019	2020	2021	2022	2023
Détention	52	56	59	131	110	144	126	90	155	138	142	27
Commerce	4	16	12	20	22	26	28	35	33	20	22	4
Fabrication		6	8	5	15	14	11	14	9	11	12	3
Importation et exportation	77	2	4	2	1	2		2	1			
Usage	44	4	2	1		1	5	2	1	1	1	
Autres	31	2	3	2	1	3	1	3	3			
<b>Total</b>	<b>208</b>	<b>86</b>	<b>88</b>	<b>161</b>	<b>149</b>	<b>190</b>	<b>171</b>	<b>146</b>	<b>202</b>	<b>170</b>	<b>177</b>	<b>34</b>

Année	<span style="color: blue;">■</span>
Trimestre 1	<span style="color: orange;">■</span>

Détention



Commerce







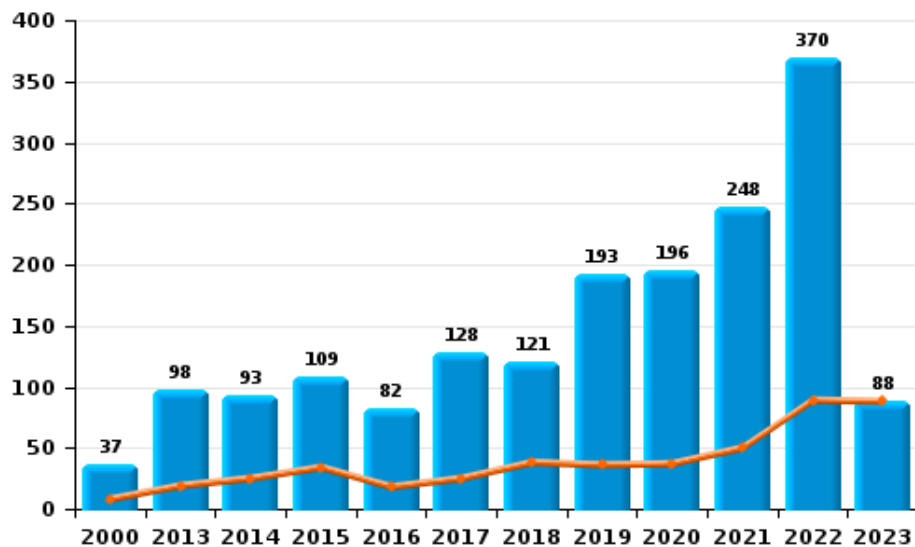
I.5. Catégorie des infractions : Fraude (top 5 des infractions au niveau national 2022)

**SECOVA**

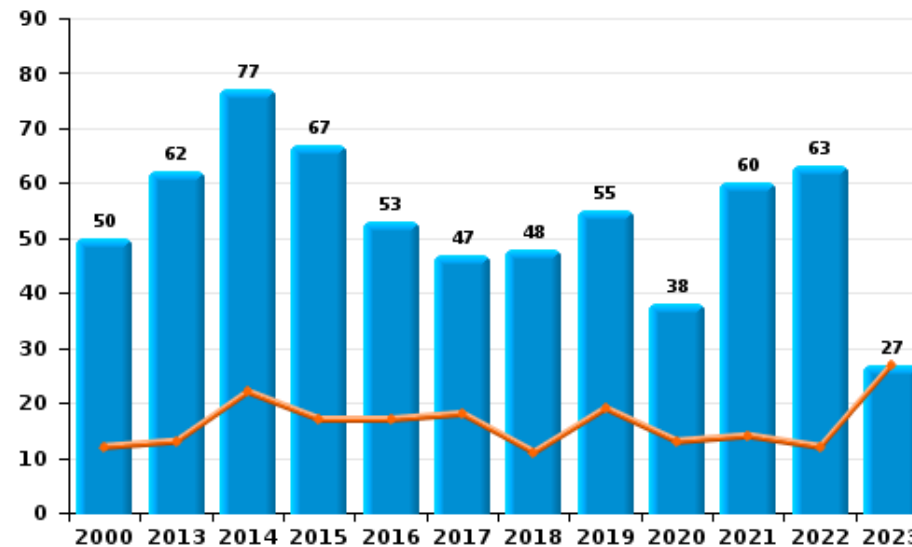
	2000	2013	2014	2015	2016	2017	2018	2019	2020	2021	2022	2023
Abus de confiance et infr. apparentées	50	62	77	67	53	47	48	55	38	60	63	27
Détournement et destruction frauduleuse	119	15	12	14	15	11	11	17	12	19	14	2
Escroquerie	37	98	93	109	82	128	121	193	196	248	370	88
Fraudes: Autres	27	6	7	2	6	3	9	5	8	8	4	4
Grivèlerie	50	50	11	10	9	14	6	4	5	8	2	2
Infr. liées à l'insolvabilité		1	4	4	1	2	2	2		1	1	
Recel	15	12	7	15	21	8	4	7	15	8		1
<b>Total</b>	<b>298</b>	<b>244</b>	<b>211</b>	<b>221</b>	<b>187</b>	<b>213</b>	<b>201</b>	<b>283</b>	<b>274</b>	<b>352</b>	<b>454</b>	<b>124</b>



Escroquerie



Abus de confiance et infr. apparentée





# ***STATISTIQUES POLICIERES DE CRIMINALITE***

---

*LIEU DE PERPETRATION: ZONE DE POLICE*

**SECOVA**

***PARTIE II : FIGURES CRIMINELLES / PHENOMENES***



**SECOVA**

**FC Vol moyen de transport**

	2000	2013	2014	2015	2016	2017	2018	2019	2020	2021	2022	2023
Vol de voiture	284	97	64	77	58	80	59	50	35	60	34	6
Vol de moto	19	16	9	9	10	8	2	3	3	4	1	3
Carjacking	7	7	1	5	3	4	5	3	1	3		
Homejacking		2			1	3	1					
Vol dans les garages	7	15	6	6	7	14	4	3	5	3	7	
Vol de vélomoteur	48	19	14	14	13	11	13	10	6	5	10	2
Vol de vélo	41	20	25	24	18	20	18	26	33	39	41	3

**FC Cambriolage**

	2000	2013	2014	2015	2016	2017	2018	2019	2020	2021	2022	2023
Cambriolage dans habitation	776	740	635	499	497	450	384	419	332	329	392	72
Cambriolage ds entreprise ou commerce	106	103	101	122	77	75	57	53	47	43	28	4
Cambriolage ds service public ou bâtiment administ	64	49	42	21	10	31	38	25	22	18	19	4
Vol au bélier	4			2	1			2				
Cambriolage dans bâtiment (total)	941	892	775	642	584	556	478	497	401	389	439	80



**FC Vol autre**

	2000	2013	2014	2015	2016	2017	2018	2019	2020	2021	2022	2023
Vol à main armée	22	17	21	20	14	16	15	17	10	5	3	2
Vol avec violence sans arme	35	58	71	59	54	37	48	41	33	22	29	6
Vol dans ou sur un véhicule	401	195	242	188	169	148	131	201	168	137	136	30
Sacjacking dans une voiture				1								
Vol d'armes et explosifs	20	32	20	14	19	22	11	20	13	7	8	4
Arrachage de sac à main	6	8	2	2	1	1	1		1			
Vol à l'arraché	17	12	7	9	9	2	10	7	5	2	2	
Vol à la tire	34	39	43	45	26	27	34	32	33	17	26	4
Vol à l'étalage	43	70	70	60	48	64	39	32	24	36	48	5
Vol par ruse	31	26	24	22	16	19	23	16	15	4	15	1
Vol de métaux	6	45	41	11	8	11	26	13	14	20	17	3
Vol sur les chantiers	28	28	16	8	14	20	30	10	20	13	32	4
Home-invasion			2	4	6		4	1	2		3	
Vol d'animaux	7	8	6	4	4	6	4	6	3	6	2	
Vol de cargaison			2	2		1		2	2	1	2	

**Criminalité ICT**

	2000	2013	2014	2015	2016	2017	2018	2019	2020	2021	2022	2023
Fraude de cartes de paiements	2	24	34	23	27	19	34	46	33	39	37	8
Phishing		2					1	1	4	1	3	
Ransomware						1						
Shouldersurfing						1	7	4	3			
Skimming						1						



**FC Autre**

	2000	2013	2014	2015	2016	2017	2018	2019	2020	2021	2022	2023
Violence contre les métiers d'intérêt général	2	8	8	10	3	10	6	8	10	5	9	2
Viol collectif	1	1		1	1	2				1		
Graffiti	2	35	46	71	34	22	9	13	7	16	13	3
Dégradation de voiture	64	193	305	234	162	162	171	172	151	165	139	46
Rixe au couteau		3	3	3		2	1		2	1	5	1

**PH Violence intrafamiliale (VIF)**

	2000	2013	2014	2015	2016	2017	2018	2019	2020	2021	2022	2023
VIF: physique, dans le couple	33	113	116	144	106	99	93	109	155	150	125	43
VIF: physique, envers des descendants	8	19	15	15	16	18	16	25	24	29	21	8
VIF: physique, envers d'autres membres	70	25	34	19	18	20	26	19	30	25	21	3
VIF: sexuelle, dans le couple					1			1		2		
VIF: sexuelle, envers des descendants	3	6	3	4	2	6	4	2	3	5	2	
VIF: sexuelle, envers d'autres membres									1	1		
VIF: psychique, dans le couple	105	167	152	140	114	110	115	127	145	116	133	25
VIF: psychique, envers des descendants						1	1	3	2	6	3	
VIF: psychique, envers d'autres membres		5	3	3	3	6	2	2	6	7	3	1
VIF: économique, dans le couple	1	7	4	8	6	8	3	6	9	11	7	1
VIF: économique, envers des descendants	10			1		3	1		1	1	1	1
VIF: économique, envers d'autres membres	50	22	21	18	9	16	12	16	8	8	4	5



**PH Hormones et dopage**

	2000	2013	2014	2015	2016	2017	2018	2019	2020	2021	2022	2023
Dopage humain	1		2	1	2	3		2	1	2		

**PH Drogues**

	2000	2013	2014	2015	2016	2017	2018	2019	2020	2021	2022	2023
Vente de cocaïne		3	1	1	1	3	2	3	3	2	4	
Import-export de cocaïne			1									
Production de drogues synthétiques												1
Import-export de drogues synthétiques						1						
Vente de drogues synthétiques		1	1	2		3	2	3		1	2	
Production de cannabis (culture)		4	5	1	5	7	2	7	3	4	8	1
Vente de cannabis en grande quantité										1		
Import-export d'héroïne	1		1						1			
Vente-traffic d'héroïne		2	1	2	2		1	2	1			

**PH Trafic d'armes**

	2000	2013	2014	2015	2016	2017	2018	2019	2020	2021	2022	2023
Commerce et production d'arme à feu et mun.		1		1		1	1	3		1		
Commerce et production d'arme non à feu		1							1			

**PH Traite des êtres humains**

	2000	2013	2014	2015	2016	2017	2018	2019	2020	2021	2022	2023
TEH - exploitation économique		1	1	1						1		
TEH - exploitation sexuelle	1		3		2	1	2	2		1		1



**PH Violence dans l'espace public**

	2000	2013	2014	2015	2016	2017	2018	2019	2020	2021	2022	2023
Violence physique (transport public)	1	7	3	5	4		5	2	3	4	6	2
Violence physique (voie publique)	84	118	111	138	125	114	136	109	113	106	103	24
Violence physique (autre endroit public)	4	3	7	5	7	3	2	3		5	3	1
Violence physique (endroit accessible au public)	55	54	52	36	24	42	35	28	21	30	34	6
Violence sexuelle (transport public)		3			1			1		1	3	
Violence sexuelle (voie publique)	2	14	11	7	9	7	8	7	8	6	6	1
Violence sexuelle (autre endroit public)	2	1	1	1	1	1	1	1				
Violence sexuelle (endroit accessible au public)	1	3	7	3	4	6	4	2	7	5	4	
Violence psychique (transport public)	1	2	6	2	6	4	3	2	2	2	4	
Violence psychique (voie publique)	83	151	149	149	105	129	135	113	110	122	111	23
Violence psychique (autre endroit public)	7	8	9	6	10	9	7	5	8	7	9	1
Violence psychique (endroit accessible au public)	44	31	34	32	27	26	28	26	31	29	33	10
Vol à main armée (voie publique)	7	5	4	6	1	7	3	4	5	1		2
Vol à main armée (autre endroit public)			2	1				1				
Vol à main armée (endroit accessible au public)	8	5	5	7	7	4	6	11	1	3	1	
Vol avec violence sans arme (transport public)	1	1	3	2	3		1			1	2	
Vol avec violence sans arme (voie publique)	16	21	28	24	30	15	21	16	11	14	8	2
Vol avec violence sans arme (autre endroit public)				2		1	2	1	1			
Vol avec violence sans arme (endr. acces. au pub.)	5	14	11	13	6	9	2	6	1	1	3	3



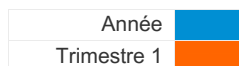


**PH Autre**

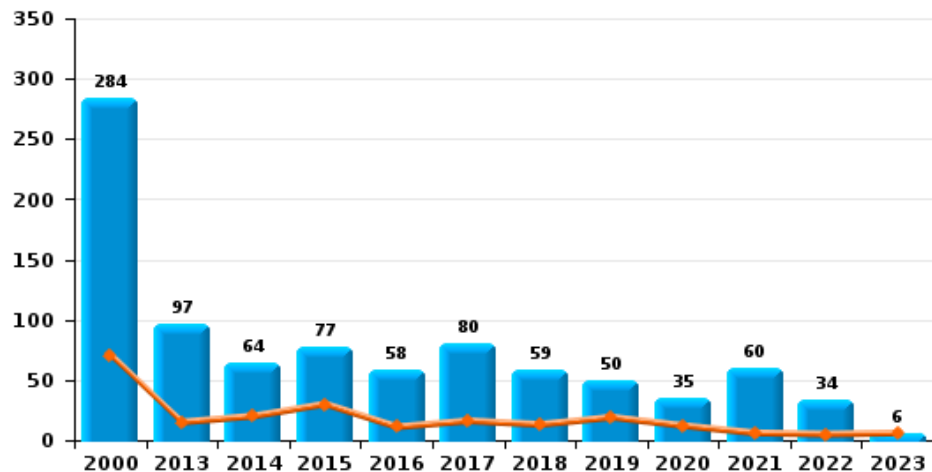
	2000	2013	2014	2015	2016	2017	2018	2019	2020	2021	2022	2023
<b>Faux policiers</b>		8	2		1	2	1		1	1	2	
<b>Terrorisme, extrémisme et radicalisme</b>				1				2	2	1	2	
<b>Cyberharcèlement</b>	9	16	25	34	25	23	22	26	24	28	35	7
<b>Fraude à l'identité</b>	13	21	25	19	28	26	31	27	26	43	47	14



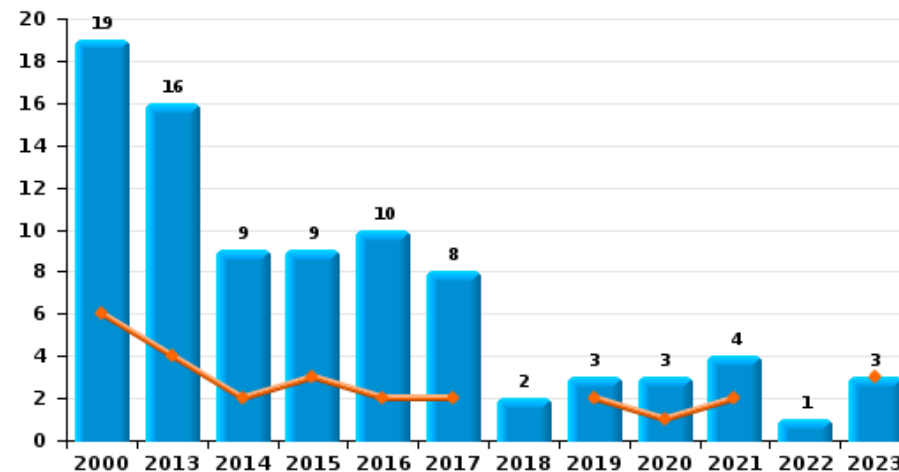
**SECOVA**



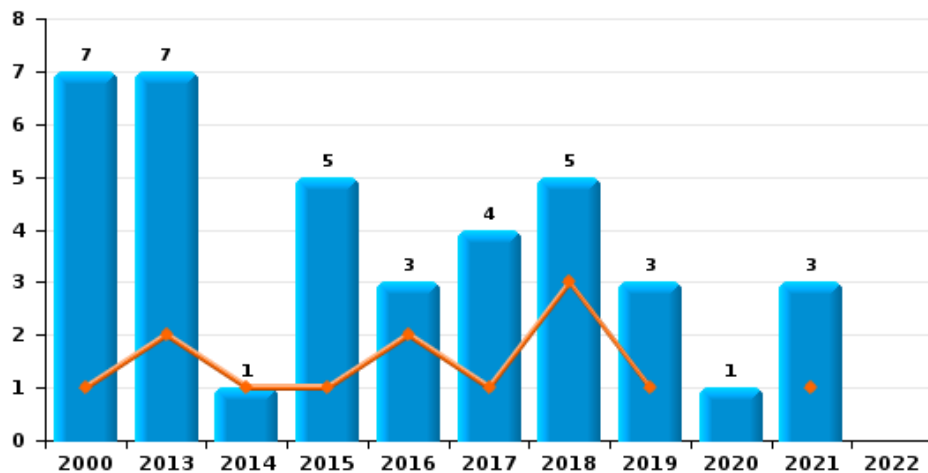
**Vol de voiture**



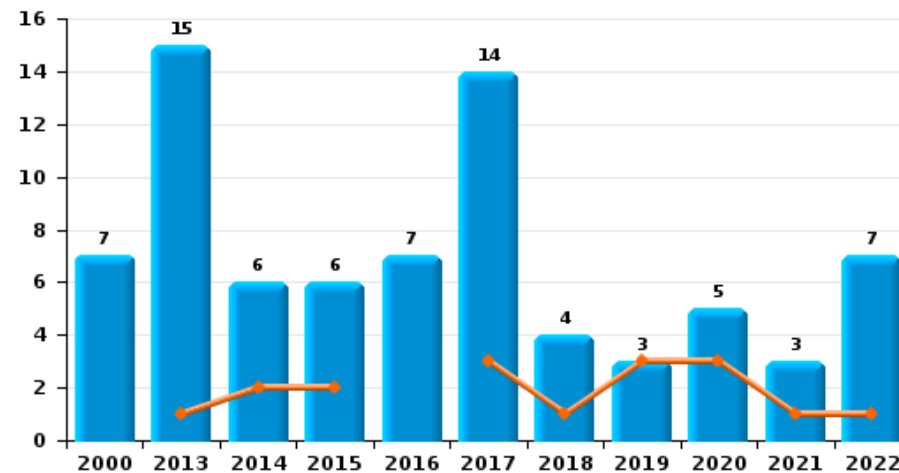
**Vol de moto**



**Carjacking**



**Vol dans les garages**

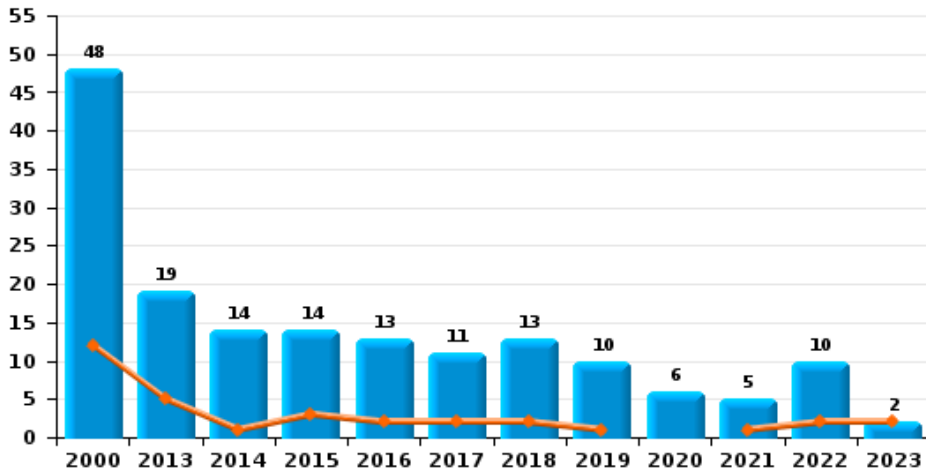




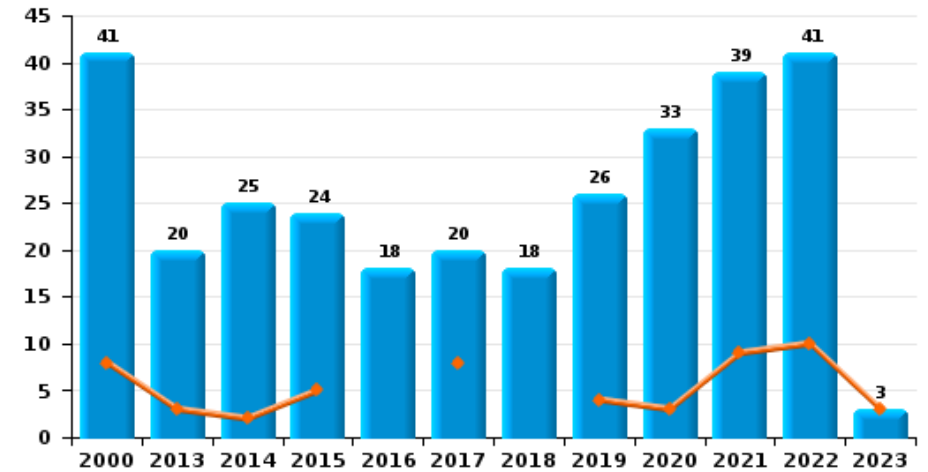
**SECOVA**

Année	<span style="color: blue;">■</span>
Trimestre 1	<span style="color: orange;">■</span>

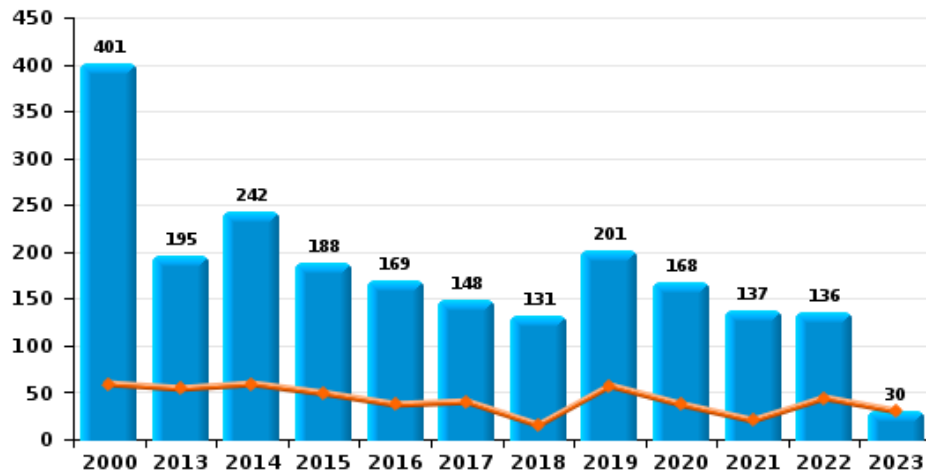
**Vol de vélomoteur**



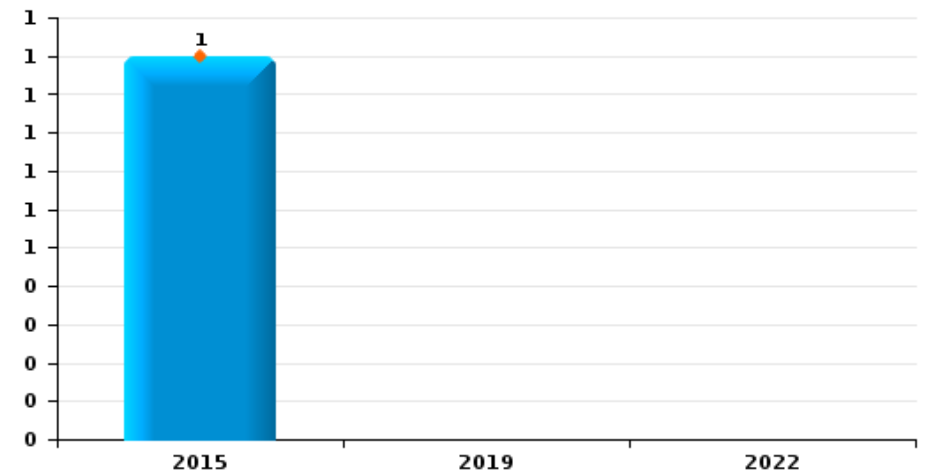
**Vol de vélo**



**Vol dans ou sur un véhicule**



**Sacjacking dans une voiture**

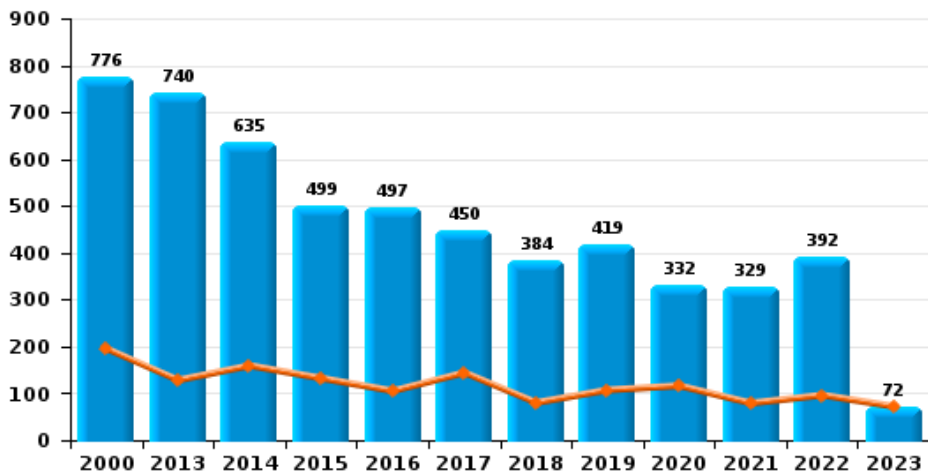




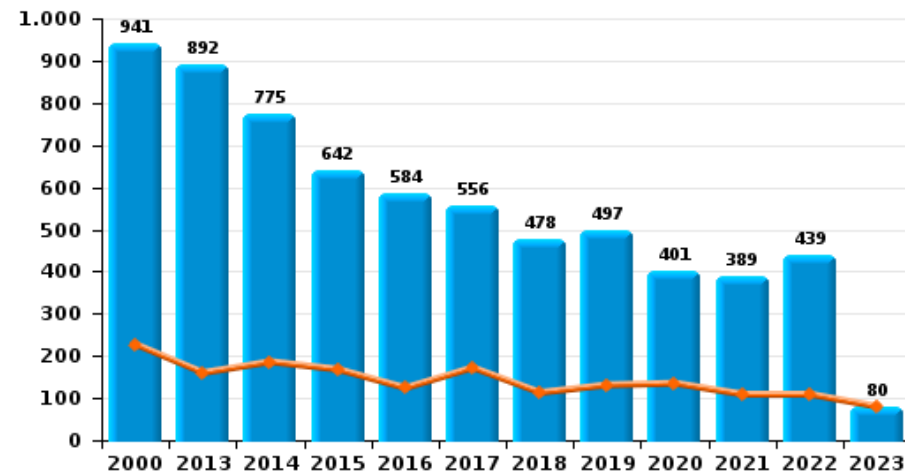
**SECOVA**



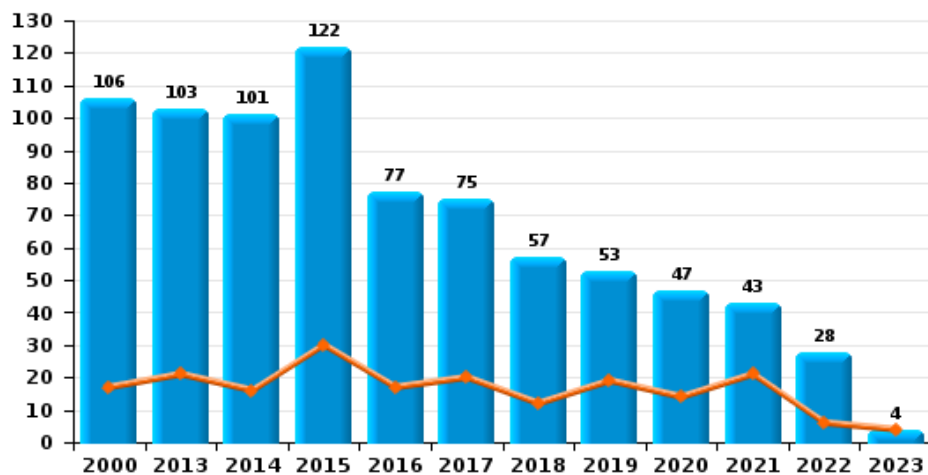
**Cambrilage dans habitation**



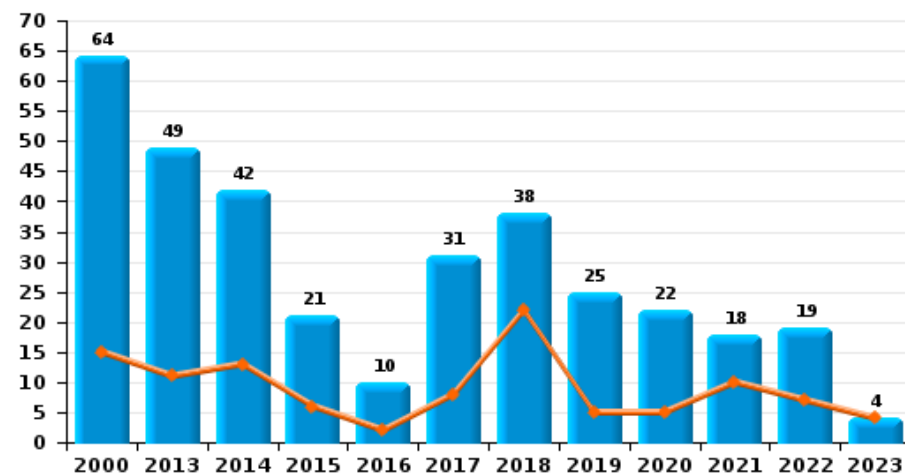
**Cambrilage dans bâtiment (total)**



**Cambrilage ds entreprise ou commerce**



**Cambrilage ds service public ou bâtiment administ**

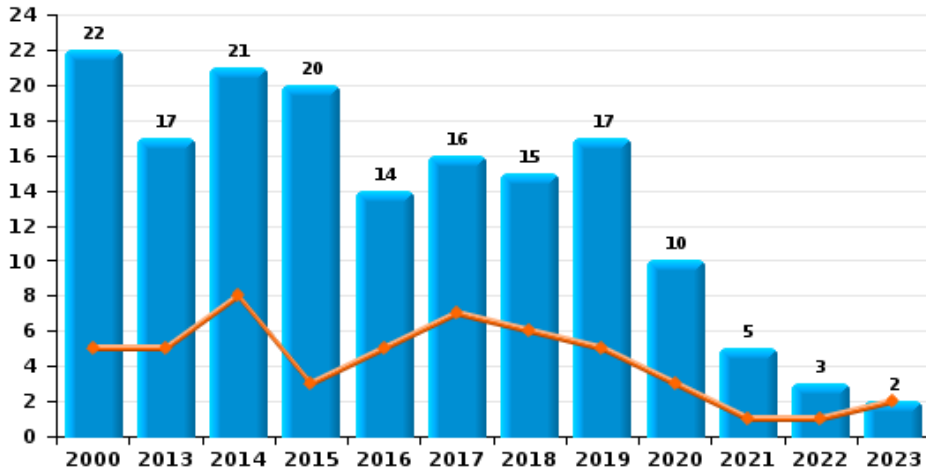




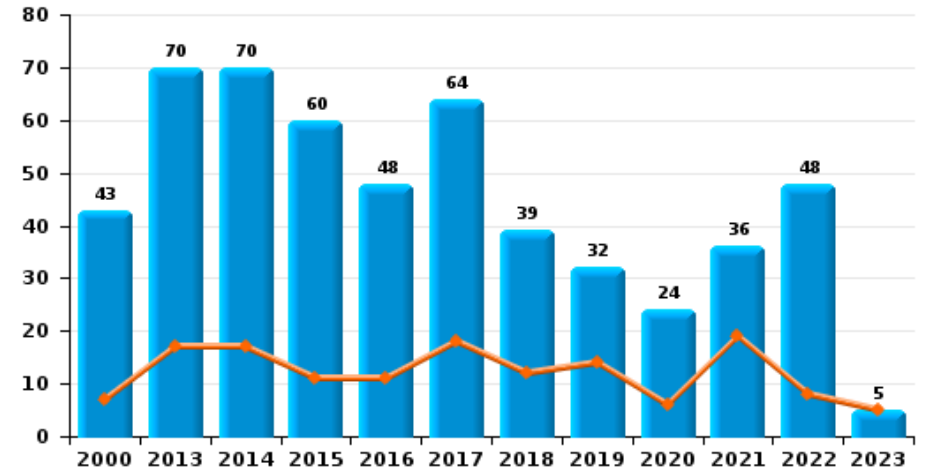
**SECOVA**

Année ■  
Trimestre 1 ■

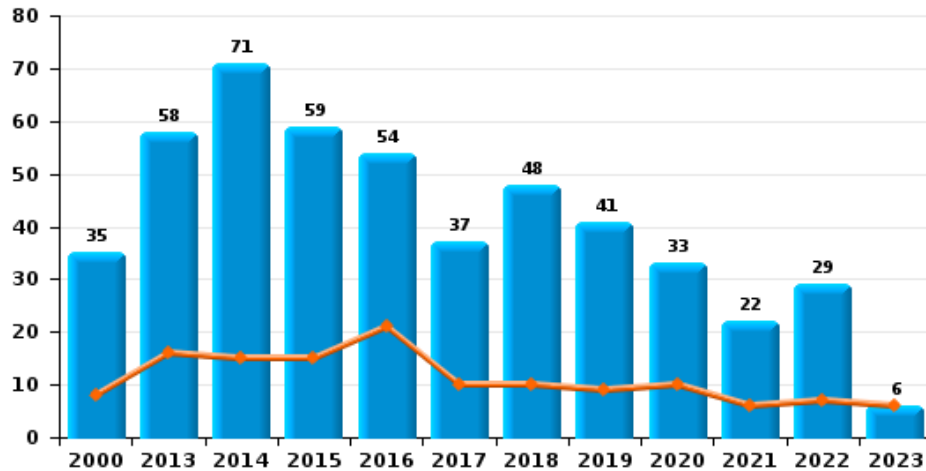
**Vol à main armée**



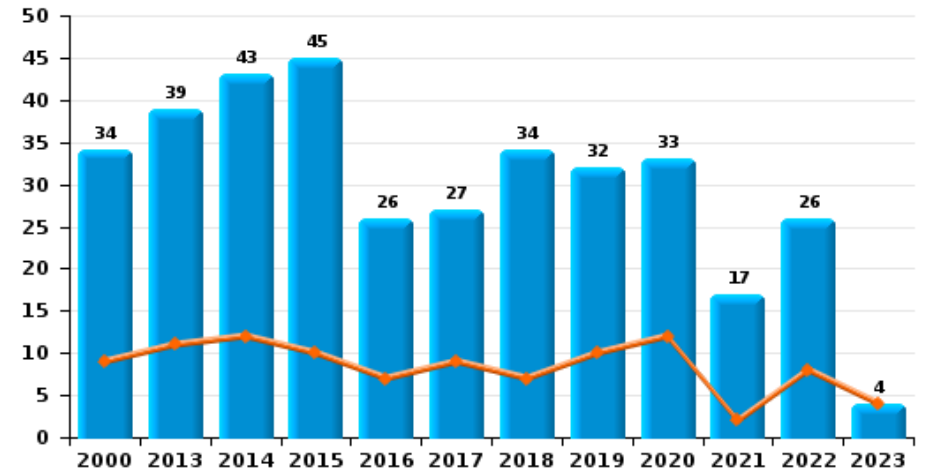
**Vol à l'étalage**



**Vol avec violence sans arme**

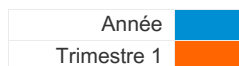


**Vol à la tire**

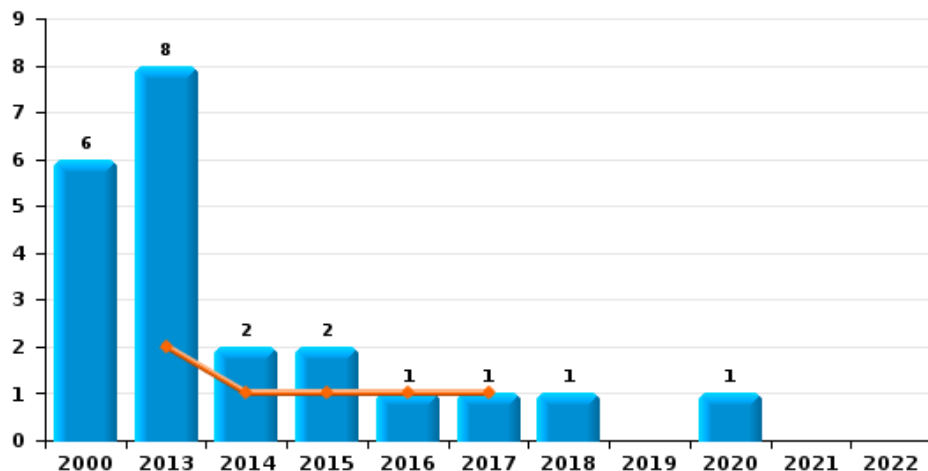




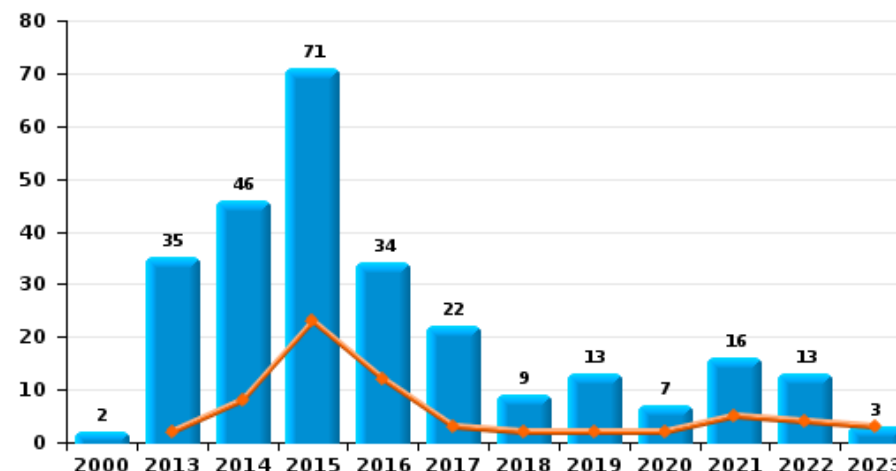
**SECOVA**



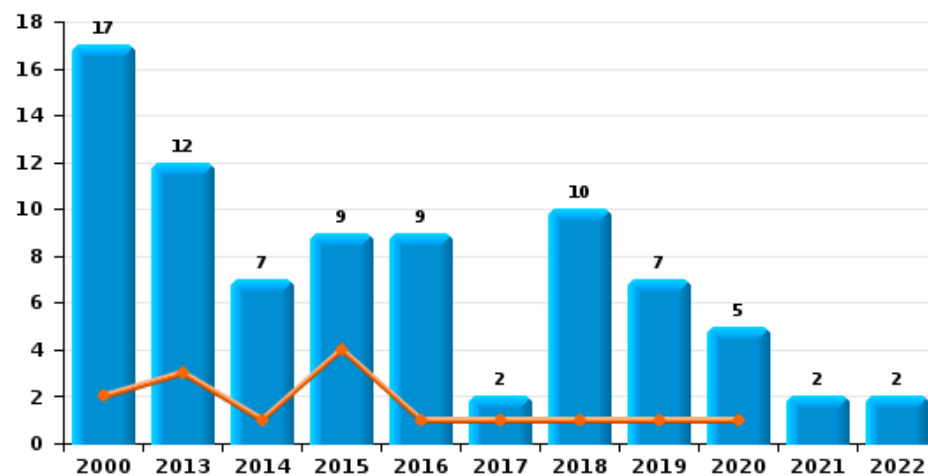
**Arrachage de sac à main**



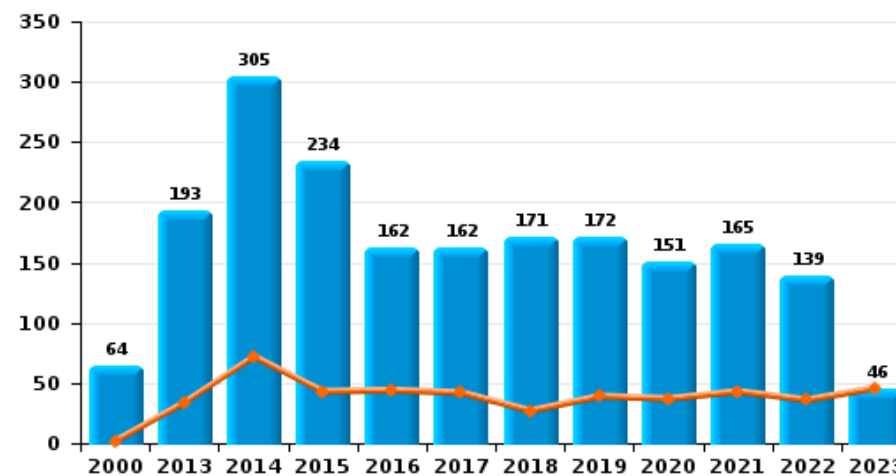
**Graffiti**



**Vol à l'arraché**



**Dégradation de voiture**





**SECOVA**

**FC Vol moyen de transport**

		2000	2013	2014	2015	2016	2017	2018	2019	2020	2021	2022	2023
Vol de voiture	Trim 1	71	15	20	30	11	16	13	19	12	6	5	6
	Trim 2	71	29	17	11	15	29	16	12	5	10	4	
	Trim 3	80	21	16	21	20	19	15	12	9	33	7	
	Trim 4	62	32	11	15	12	16	15	7	9	11	18	
	<b>Total</b>	<b>284</b>	<b>97</b>	<b>64</b>	<b>77</b>	<b>58</b>	<b>80</b>	<b>59</b>	<b>50</b>	<b>35</b>	<b>60</b>	<b>34</b>	<b>6</b>
Vol de moto	Trim 1	6	4	2	3	2	2		2	1	2		3
	Trim 2	7	5	4	3	3	1					1	
	Trim 3	2	5	1	2	3	4	1		1	1		
	Trim 4	4	2	2	1	2	1	1	1	1	1		
	<b>Total</b>	<b>19</b>	<b>16</b>	<b>9</b>	<b>9</b>	<b>10</b>	<b>8</b>	<b>2</b>	<b>3</b>	<b>3</b>	<b>4</b>	<b>1</b>	<b>3</b>
Carjacking	Trim 1	1	2	1	1	2	1	3	1		1		
	Trim 2	3	1				1	1					
	Trim 3	3	2		3		1	1	2	1	1		
	Trim 4		2		1	1	1				1		
	<b>Total</b>	<b>7</b>	<b>7</b>	<b>1</b>	<b>5</b>	<b>3</b>	<b>4</b>	<b>5</b>	<b>3</b>	<b>1</b>	<b>3</b>		
Homejacking	Trim 2		1				2	1					
	Trim 3						1						
	Trim 4		1			1							
	<b>Total</b>		<b>2</b>			<b>1</b>	<b>3</b>	<b>1</b>					
	Vol dans les garages	Trim 1		1	2	2		3	1	3	3	1	1
Trim 2		2	2			2	6	2			1	1	
Trim 3		2	5	3	2	2	1					2	
Trim 4		3	7	1	2	3	4	1		2	1	3	
<b>Total</b>		<b>7</b>	<b>15</b>	<b>6</b>	<b>6</b>	<b>7</b>	<b>14</b>	<b>4</b>	<b>3</b>	<b>5</b>	<b>3</b>	<b>7</b>	



FC Vol moyen de transport

		2000	2013	2014	2015	2016	2017	2018	2019	2020	2021	2022	2023
Vol de vélomoteur	Trim 1	12	5	1	3	2	2	2	1		1	2	2
	Trim 2	20	4	2	5	2	7	4	1	1		4	
	Trim 3	8	4	4	3	6		4	3	1	2	4	
	Trim 4	8	6	7	3	3	2	3	5	4	2		
	<b>Total</b>	<b>48</b>	<b>19</b>	<b>14</b>	<b>14</b>	<b>13</b>	<b>11</b>	<b>13</b>	<b>10</b>	<b>6</b>	<b>5</b>	<b>10</b>	<b>2</b>
Vol de vélo	Trim 1	8	3	2	5		8		4	3	9	10	3
	Trim 2	10	5	12	9	4	6	5	9	10	11	17	
	Trim 3	18	9	9	5	13	4	7	8	15	14	10	
	Trim 4	5	3	2	5	1	2	6	5	5	5	4	
	<b>Total</b>	<b>41</b>	<b>20</b>	<b>25</b>	<b>24</b>	<b>18</b>	<b>20</b>	<b>18</b>	<b>26</b>	<b>33</b>	<b>39</b>	<b>41</b>	<b>3</b>





FC Cambriolage

		2000	2013	2014	2015	2016	2017	2018	2019	2020	2021	2022	2023
Cambriolage dans habitation	Trim 1	195	128	159	132	105	144	80	107	116	79	96	72
	Trim 2	129	209	119	114	114	126	66	96	53	52	80	
	Trim 3	205	171	163	105	135	81	105	80	83	75	66	
	Trim 4	247	232	194	148	143	99	133	136	80	123	150	
	<b>Total</b>	<b>776</b>	<b>740</b>	<b>635</b>	<b>499</b>	<b>497</b>	<b>450</b>	<b>384</b>	<b>419</b>	<b>332</b>	<b>329</b>	<b>392</b>	<b>72</b>
Cambriolage ds entreprise ou commerce	Trim 1	17	21	16	30	17	20	12	19	14	21	6	4
	Trim 2	23	28	31	39	21	20	14	16	13	3	4	
	Trim 3	32	29	26	31	23	20	13	8	11	11	9	
	Trim 4	34	25	28	22	16	15	18	10	9	8	9	
	<b>Total</b>	<b>106</b>	<b>103</b>	<b>101</b>	<b>122</b>	<b>77</b>	<b>75</b>	<b>57</b>	<b>53</b>	<b>47</b>	<b>43</b>	<b>28</b>	<b>4</b>
Cambriolage ds service public ou bâtiment administ	Trim 1	15	11	13	6	2	8	22	5	5	10	7	4
	Trim 2	12	15	17	7		3	6	7	7	5		
	Trim 3	19	12	9	2	4	6	7	4	5	1	11	
	Trim 4	18	11	3	6	4	14	3	9	5	2	1	
	<b>Total</b>	<b>64</b>	<b>49</b>	<b>42</b>	<b>21</b>	<b>10</b>	<b>31</b>	<b>38</b>	<b>25</b>	<b>22</b>	<b>18</b>	<b>19</b>	<b>4</b>
Vol au bélier	Trim 1	2							2				
	Trim 2				2								
	Trim 3	1				1							
	Trim 4	1											
	<b>Total</b>	<b>4</b>			<b>2</b>	<b>1</b>			<b>2</b>				
Cambriolage dans bâtiment (total)	Trim 1	227	160	186	168	124	172	113	131	135	109	109	80
	Trim 2	164	252	167	160	135	149	86	119	73	60	84	
	Trim 3	252	212	197	138	162	107	125	92	99	87	86	
	Trim 4	298	268	225	176	163	128	154	155	94	133	160	
	<b>Total</b>	<b>941</b>	<b>892</b>	<b>775</b>	<b>642</b>	<b>584</b>	<b>556</b>	<b>478</b>	<b>497</b>	<b>401</b>	<b>389</b>	<b>439</b>	<b>80</b>



FC Vol autre

		2000	2013	2014	2015	2016	2017	2018	2019	2020	2021	2022	2023
Vol à main armée	Trim 1	5	5	8	3	5	7	6	5	3	1	1	2
	Trim 2	7	6	2	4	4	3	5	2	1	1		
	Trim 3	6	2	5	7		3	1	3	3	3		
	Trim 4	4	4	6	6	5	3	3	7	3		2	
	<b>Total</b>	<b>22</b>	<b>17</b>	<b>21</b>	<b>20</b>	<b>14</b>	<b>16</b>	<b>15</b>	<b>17</b>	<b>10</b>	<b>5</b>	<b>3</b>	<b>2</b>
Vol avec violence sans arme	Trim 1	8	16	15	15	21	10	10	9	10	6	7	6
	Trim 2	12	16	15	15	8	9	8	13	9	8	6	
	Trim 3	8	10	19	10	15	10	15	12	7	4	7	
	Trim 4	7	16	22	19	10	8	15	7	7	4	9	
	<b>Total</b>	<b>35</b>	<b>58</b>	<b>71</b>	<b>59</b>	<b>54</b>	<b>37</b>	<b>48</b>	<b>41</b>	<b>33</b>	<b>22</b>	<b>29</b>	<b>6</b>
Vol dans ou sur un véhicule	Trim 1	59	54	59	49	37	40	15	57	37	20	44	30
	Trim 2	81	48	46	60	43	51	37	58	44	38	25	
	Trim 3	140	58	71	44	32	31	32	51	55	42	26	
	Trim 4	121	35	66	35	57	26	47	35	32	37	41	
	<b>Total</b>	<b>401</b>	<b>195</b>	<b>242</b>	<b>188</b>	<b>169</b>	<b>148</b>	<b>131</b>	<b>201</b>	<b>168</b>	<b>137</b>	<b>136</b>	<b>30</b>
Sacjacking dans une voiture	Trim 1				1								
	<b>Total</b>				<b>1</b>								
Vol d'armes et explosifs	Trim 1	2	4	2	2	2	5	2	10	6		6	4
	Trim 2	2	15	3		5	8	4	3	2	2		
	Trim 3	5	2	8	7	6	3	1	5	3	4		
	Trim 4	11	11	7	5	6	6	4	2	2	1	2	
	<b>Total</b>	<b>20</b>	<b>32</b>	<b>20</b>	<b>14</b>	<b>19</b>	<b>22</b>	<b>11</b>	<b>20</b>	<b>13</b>	<b>7</b>	<b>8</b>	<b>4</b>



FC Vol autre

		2000	2013	2014	2015	2016	2017	2018	2019	2020	2021	2022	2023
Arrachage de sac à main	Trim 1		2	1	1	1	1						
	Trim 2	1	3										
	Trim 3	3	2							1			
	Trim 4	2	1	1				1					
	<b>Total</b>	<b>6</b>	<b>8</b>	<b>2</b>	<b>2</b>	<b>1</b>	<b>1</b>	<b>1</b>			<b>1</b>		
Vol à l'arraché	Trim 1	2	3	1	4	1	1	1	1	1			
	Trim 2	4	5	3	1			3	2	1	1	1	
	Trim 3	8	3	1	1	6	1	2	2	2		1	
	Trim 4	3	1	2	3	2		4	2	1	1		
	<b>Total</b>	<b>17</b>	<b>12</b>	<b>7</b>	<b>9</b>	<b>9</b>	<b>2</b>	<b>10</b>	<b>7</b>	<b>5</b>	<b>2</b>	<b>2</b>	
Vol à la tire	Trim 1	9	11	12	10	7	9	7	10	12	2	8	4
	Trim 2	10	13	9	7	6	8	9	7	6	7	9	
	Trim 3	8	7	16	14	3	6	5	6	8	4	4	
	Trim 4	7	8	6	14	10	4	13	9	7	4	5	
	<b>Total</b>	<b>34</b>	<b>39</b>	<b>43</b>	<b>45</b>	<b>26</b>	<b>27</b>	<b>34</b>	<b>32</b>	<b>33</b>	<b>17</b>	<b>26</b>	<b>4</b>
Vol à l'étalage	Trim 1	7	17	17	11	11	18	12	14	6	19	8	5
	Trim 2	12	12	16	14	17	17	8	4	3	6	24	
	Trim 3	13	15	21	16	9	14	5	6	8	6	10	
	Trim 4	11	26	16	19	11	15	14	8	7	5	6	
	<b>Total</b>	<b>43</b>	<b>70</b>	<b>70</b>	<b>60</b>	<b>48</b>	<b>64</b>	<b>39</b>	<b>32</b>	<b>24</b>	<b>36</b>	<b>48</b>	<b>5</b>
Vol par ruse	Trim 1	5	8	8	5	2	8	4	3	4		4	1
	Trim 2	10	4	5	5	5	5	9	5	2		4	
	Trim 3	10	6	6	5	5	1	6	3	7	2	4	
	Trim 4	6	8	5	7	4	5	4	5	2	2	3	
	<b>Total</b>	<b>31</b>	<b>26</b>	<b>24</b>	<b>22</b>	<b>16</b>	<b>19</b>	<b>23</b>	<b>16</b>	<b>15</b>	<b>4</b>	<b>15</b>	<b>1</b>



FC Vol autre

		2000	2013	2014	2015	2016	2017	2018	2019	2020	2021	2022	2023
Vol de métaux	Trim 1	4	18	8	5	1	3	12	3	6	2	2	3
	Trim 2	1	8	14	2	4	1	8	3	1	4	9	
	Trim 3		7	9	1	2	2	3	3	5	9	5	
	Trim 4	1	12	10	3	1	5	3	4	2	5	1	
<b>Total</b>		<b>6</b>	<b>45</b>	<b>41</b>	<b>11</b>	<b>8</b>	<b>11</b>	<b>26</b>	<b>13</b>	<b>14</b>	<b>20</b>	<b>17</b>	<b>3</b>
Vol sur les chantiers	Trim 1	6	7	3	1	3	4	3	2	3	4	11	4
	Trim 2	2	8	8	3	5	7	13	2	5	3	11	
	Trim 3	8	5	2	3	4	3	6	3	6	2	5	
	Trim 4	12	8	3	1	2	6	8	3	6	4	5	
<b>Total</b>		<b>28</b>	<b>28</b>	<b>16</b>	<b>8</b>	<b>14</b>	<b>20</b>	<b>30</b>	<b>10</b>	<b>20</b>	<b>13</b>	<b>32</b>	<b>4</b>
Home-invasion	Trim 1			1	1	2		2		1		2	
	Trim 2							2	1				
	Trim 3				2					1			
	Trim 4			1	1	4						1	
<b>Total</b>				<b>2</b>	<b>4</b>	<b>6</b>		<b>4</b>	<b>1</b>	<b>2</b>		<b>3</b>	
Vol d'animaux	Trim 1		3		1				2	1	1		
	Trim 2	2		2	2	3	3	1	2	1	1		
	Trim 3	3	4	2	1		2	3	1	1	2	2	
	Trim 4	2	1	2		1	1		1		2		
<b>Total</b>		<b>7</b>	<b>8</b>	<b>6</b>	<b>4</b>	<b>4</b>	<b>6</b>	<b>4</b>	<b>6</b>	<b>3</b>	<b>6</b>	<b>2</b>	
Vol de cargaison	Trim 1			2	1				1			2	
	Trim 2						1			1	1		
	Trim 3									1			
	Trim 4				1				1				
<b>Total</b>				<b>2</b>	<b>2</b>		<b>1</b>		<b>2</b>	<b>2</b>	<b>1</b>	<b>2</b>	



Criminalité ICT

		2000	2013	2014	2015	2016	2017	2018	2019	2020	2021	2022	2023
Fraude de cartes de paiements	Trim 1		6	10	3	2	6	3	15	10	7	6	8
	Trim 2		6	3	5	8	2	10	5	5	15	8	
	Trim 3	2	3	13	11	8	4	7	14	10	8	10	
	Trim 4		9	8	4	9	7	14	12	8	9	13	
Total		2	24	34	23	27	19	34	46	33	39	37	8
Phishing	Trim 1		1								1	1	
	Trim 2											1	
	Trim 3								1	3			
	Trim 4		1					1		1		1	
Total			2					1	1	4	1	3	
Ransomware	Trim 2						1						
Total							1						
Shouldersurfing	Trim 1							1	4	2			
	Trim 2									1			
	Trim 3						1	1					
	Trim 4							5					
Total							1	7	4	3			
Skimming	Trim 4						1						
Total							1						



FC Autre

		2000	2013	2014	2015	2016	2017	2018	2019	2020	2021	2022	2023
Violence contre les métiers d'intérêt général	Trim 1	1	1	4	3	1		3	1	3	3	1	2
	Trim 2	1	3	1	2	1	2		2		1	3	
	Trim 3			1	3		4		3	4	1	3	
	Trim 4		4	2	2	1	4	3	2	3		2	
	<b>Total</b>	<b>2</b>	<b>8</b>	<b>8</b>	<b>10</b>	<b>3</b>	<b>10</b>	<b>6</b>	<b>8</b>	<b>10</b>	<b>5</b>	<b>9</b>	<b>2</b>
Viol collectif	Trim 1				1								
	Trim 2	1	1				1						
	Trim 4				1	1					1		
	<b>Total</b>	<b>1</b>	<b>1</b>		<b>1</b>	<b>1</b>	<b>2</b>				<b>1</b>		
Graffiti	Trim 1		2	8	23	12	3	2	2	2	5	4	3
	Trim 2	1	7	14	23	7	5	4	3	1	3	4	
	Trim 3	1	8	14	12	7	8		3	1	1	2	
	Trim 4		18	10	13	8	6	3	5	3	7	3	
	<b>Total</b>	<b>2</b>	<b>35</b>	<b>46</b>	<b>71</b>	<b>34</b>	<b>22</b>	<b>9</b>	<b>13</b>	<b>7</b>	<b>16</b>	<b>13</b>	<b>3</b>
Dégradation de voiture	Trim 1	2	34	72	43	44	42	27	39	37	43	36	46
	Trim 2	8	60	79	74	36	40	56	43	21	46	43	
	Trim 3	24	53	78	68	38	36	46	42	43	33	34	
	Trim 4	30	46	76	49	44	44	42	48	50	43	26	
	<b>Total</b>	<b>64</b>	<b>193</b>	<b>305</b>	<b>234</b>	<b>162</b>	<b>162</b>	<b>171</b>	<b>172</b>	<b>151</b>	<b>165</b>	<b>139</b>	<b>46</b>
Rixe au couteau	Trim 1				1		1					1	1
	Trim 2		1	1			1					1	
	Trim 3			2	2					1		3	
	Trim 4		2					1	1	1			
	<b>Total</b>		<b>3</b>	<b>3</b>	<b>3</b>		<b>2</b>	<b>1</b>		<b>2</b>	<b>1</b>	<b>5</b>	<b>1</b>



PH Violence intrafamiliale (VIF)

		2000	2013	2014	2015	2016	2017	2018	2019	2020	2021	2022	2023
VIF: physique, dans le couple	Trim 1	9	29	26	28	26	17	22	15	41	41	24	43
	Trim 2	10	22	26	40	27	30	19	29	37	34	31	
	Trim 3	5	32	32	33	31	22	30	38	38	40	34	
	Trim 4	9	30	32	43	22	30	22	27	39	35	36	
	<b>Total</b>	<b>33</b>	<b>113</b>	<b>116</b>	<b>144</b>	<b>106</b>	<b>99</b>	<b>93</b>	<b>109</b>	<b>155</b>	<b>150</b>	<b>125</b>	<b>43</b>
VIF: physique, envers des descendants	Trim 1	2	5	5	3	6	3	3	3	6	11	2	8
	Trim 2	3	1	4	5	4	3	2	11	5	4	3	
	Trim 3	2	5	2	3	4	5	4	7	7	6	7	
	Trim 4	1	8	4	4	2	7	7	4	6	8	9	
	<b>Total</b>	<b>8</b>	<b>19</b>	<b>15</b>	<b>15</b>	<b>16</b>	<b>18</b>	<b>16</b>	<b>25</b>	<b>24</b>	<b>29</b>	<b>21</b>	<b>8</b>
VIF: physique, envers d'autres membres	Trim 1	16	8	6	3	2	4	9	5	3	9	8	3
	Trim 2	15	12	14	7	7	6	6	3	15	4	2	
	Trim 3	19	2	7	4	6	5	6	6	7	7	7	
	Trim 4	20	3	7	5	3	5	5	5	5	5	4	
	<b>Total</b>	<b>70</b>	<b>25</b>	<b>34</b>	<b>19</b>	<b>18</b>	<b>20</b>	<b>26</b>	<b>19</b>	<b>30</b>	<b>25</b>	<b>21</b>	<b>3</b>
VIF: sexuelle, dans le couple	Trim 1					1					1		
	Trim 3								1		1		
	<b>Total</b>					<b>1</b>			<b>1</b>		<b>2</b>		
VIF: sexuelle, envers des descendants	Trim 1		2				1	2			2		
	Trim 2				2	1	3			2	1	2	
	Trim 3	2	3	1			2		1		1		
	Trim 4	1	1	2	2	1		2	1	1	1		
	<b>Total</b>	<b>3</b>	<b>6</b>	<b>3</b>	<b>4</b>	<b>2</b>	<b>6</b>	<b>4</b>	<b>2</b>	<b>3</b>	<b>5</b>	<b>2</b>	
VIF: sexuelle, envers d'autres membres	Trim 1										1		
	Trim 2									1			
	<b>Total</b>								<b>1</b>	<b>1</b>			



PH Violence intrafamiliale (VIF)

		2000	2013	2014	2015	2016	2017	2018	2019	2020	2021	2022	2023
VIF: psychique, dans le couple	Trim 1	28	31	53	25	36	22	38	27	46	30	30	25
	Trim 2	29	55	29	45	38	17	24	40	31	34	38	
	Trim 3	25	43	39	38	19	38	26	24	34	23	46	
	Trim 4	23	38	31	32	21	33	27	36	34	29	19	
	<b>Total</b>	<b>105</b>	<b>167</b>	<b>152</b>	<b>140</b>	<b>114</b>	<b>110</b>	<b>115</b>	<b>127</b>	<b>145</b>	<b>116</b>	<b>133</b>	<b>25</b>
VIF: psychique, envers des descendants	Trim 1											1	
	Trim 2							1	1	1	3	1	
	Trim 3						1		2	1	1		
	Trim 4										2	1	
	<b>Total</b>						<b>1</b>	<b>1</b>	<b>3</b>	<b>2</b>	<b>6</b>	<b>3</b>	
VIF: psychique, envers d'autres membres	Trim 1			2	1		1		1	1	3		1
	Trim 2		2			1	1	1		1	1	1	
	Trim 3		1	1	2	2	2	1		2	1	2	
	Trim 4		2				2		1	2	2		
	<b>Total</b>		<b>5</b>	<b>3</b>	<b>3</b>	<b>3</b>	<b>6</b>	<b>2</b>	<b>2</b>	<b>6</b>	<b>7</b>	<b>3</b>	<b>1</b>
VIF: économique, dans le couple	Trim 1			2	2	3	2	1	2	5	4		1
	Trim 2		2		1	2	3	1	1	1	3	3	
	Trim 3		3		2	1	1	1	1	1	1	2	
	Trim 4	1	2	2	3		2		2	2	3	2	
	<b>Total</b>	<b>1</b>	<b>7</b>	<b>4</b>	<b>8</b>	<b>6</b>	<b>8</b>	<b>3</b>	<b>6</b>	<b>9</b>	<b>11</b>	<b>7</b>	<b>1</b>
VIF: économique, envers des descendants	Trim 1				1						1		1
	Trim 2	2										1	
	Trim 3	8					1			1			
	Trim 4						2	1					
	<b>Total</b>	<b>10</b>			<b>1</b>		<b>3</b>	<b>1</b>		<b>1</b>	<b>1</b>	<b>1</b>	<b>1</b>





PH Violence intrafamiliale (VIF)

		2000	2013	2014	2015	2016	2017	2018	2019	2020	2021	2022	2023
VIF: économique, envers d'autres membres	Trim 1	11	4	4	3	1	5	3	8	1	2		5
	Trim 2	13	7	6	6	4	3	4	2	3	3	1	
	Trim 3	12	4	4	3		4	3	3	3	1	2	
	Trim 4	14	7	7	6	4	4	2	3	1	2	1	
<b>Total</b>		<b>50</b>	<b>22</b>	<b>21</b>	<b>18</b>	<b>9</b>	<b>16</b>	<b>12</b>	<b>16</b>	<b>8</b>	<b>8</b>	<b>4</b>	<b>5</b>



PH Hormones et dopage

		2000	2013	2014	2015	2016	2017	2018	2019	2020	2021	2022	2023
Dopage humain	Trim 1						1		1				
	Trim 2			1			1		1	1	1		
	Trim 3			1		2	1						
	Trim 4	1			1						1		
Total		1		2	1	2	3		2	1	2		



PH Drogues

		2000	2013	2014	2015	2016	2017	2018	2019	2020	2021	2022	2023
Vente de cocaïne	Trim 1			1		1	1		1	1	1	1	
	Trim 2						1	1				1	
	Trim 3		1				1	1	1	1	1	1	
	Trim 4		2		1				1	1		1	
Total			3	1	1	1	3	2	3	3	2	4	
Import-export de cocaïne	Trim 4			1									
Total				1									
Production de drogues synthétiques	Trim 1												1
Total													1
Import-export de drogues synthétiques	Trim 1						1						
Total							1						
Vente de drogues synthétiques	Trim 1			1			1		1				
	Trim 2						2	1				1	
	Trim 3							1	1				
	Trim 4		1		2				1		1	1	
Total			1	1	2		3	2	3		1	2	
Production de cannabis (culture)	Trim 1			1		3	2	1		2	2	2	1
	Trim 2					1	3	1	1	1	1	1	
	Trim 3		3	3		1	2		3		1	4	
	Trim 4		1	1	1				3			1	
Total			4	5	1	5	7	2	7	3	4	8	1
Vente de cannabis en grande quantité	Trim 1										1		
Total											1		



PH Drogues

		2000	2013	2014	2015	2016	2017	2018	2019	2020	2021	2022	2023
Import-export d'héroïne	Trim 2	1											
	Trim 3									1			
	Trim 4			1									
	<b>Total</b>	<b>1</b>		<b>1</b>						<b>1</b>			
Vente-traffic d'héroïne	Trim 1		1			1				1			
	Trim 2		1			1		1					
	Trim 3			1	2								
	Trim 4								2				
<b>Total</b>		<b>2</b>	<b>1</b>	<b>2</b>	<b>2</b>		<b>1</b>	<b>2</b>	<b>1</b>				



PH Trafic d'armes

		2000	2013	2014	2015	2016	2017	2018	2019	2020	2021	2022	2023
Commerce et production d'arme à feu et mun.	Trim 1		1						1				
	Trim 2				1				1				
	Trim 3					1	1	1		1			
Total			1		1		1	1	3		1		
Commerce et production d'arme non à feu			1							1			
Total			1							1			



PH Traite des êtres humains

		2000	2013	2014	2015	2016	2017	2018	2019	2020	2021	2022	2023
TEH - exploitation économique	Trim 2										1		
	Trim 3				1								
	Trim 4		1	1									
	<b>Total</b>		<b>1</b>	<b>1</b>	<b>1</b>						<b>1</b>		
TEH - exploitation sexuelle	Trim 1						1	1					1
	Trim 2			1					1				
	Trim 3							1			1		
	Trim 4	1		2		2			1				
<b>Total</b>	<b>1</b>		<b>3</b>		<b>2</b>	<b>1</b>	<b>2</b>	<b>2</b>		<b>1</b>		<b>1</b>	



PH Violence dans l'espace public

		2000	2013	2014	2015	2016	2017	2018	2019	2020	2021	2022	2023
Violence physique (transport public)	Trim 1	1	1	1	1			1		1	1	2	2
	Trim 2		1	1	1				1	1	1	1	
	Trim 3		1			1		1	1		1	2	
	Trim 4		4	1	3	1		3		1	1	1	
	<b>Total</b>	<b>1</b>	<b>7</b>	<b>3</b>	<b>5</b>	<b>4</b>		<b>5</b>	<b>2</b>	<b>3</b>	<b>4</b>	<b>6</b>	<b>2</b>
Violence physique (voie publique)	Trim 1	19	25	30	28	32	22	31	26	25	22	16	24
	Trim 2	25	34	33	34	29	29	31	23	29	31	40	
	Trim 3	26	33	23	46	34	35	51	23	40	38	23	
	Trim 4	14	26	25	30	30	28	23	37	19	15	24	
	<b>Total</b>	<b>84</b>	<b>118</b>	<b>111</b>	<b>138</b>	<b>125</b>	<b>114</b>	<b>136</b>	<b>109</b>	<b>113</b>	<b>106</b>	<b>103</b>	<b>24</b>
Violence physique (autre endroit public)	Trim 1	1	3	1	1		3				2	1	1
	Trim 2	2		4	1	1			3		2		
	Trim 3	1		2	1	4		2				1	
	Trim 4				2	2					1	1	
	<b>Total</b>	<b>4</b>	<b>3</b>	<b>7</b>	<b>5</b>	<b>7</b>	<b>3</b>	<b>2</b>	<b>3</b>		<b>5</b>	<b>3</b>	<b>1</b>
Violence physique (endroit accessible au public)	Trim 1	15	13	9	6	10	12	10	9	7	3	7	6
	Trim 2	12	15	18	11	5	8	11	7	3	5	11	
	Trim 3	15	17	10	11	5	12	8	6	7	8	8	
	Trim 4	13	9	15	8	4	10	6	6	4	14	8	
	<b>Total</b>	<b>55</b>	<b>54</b>	<b>52</b>	<b>36</b>	<b>24</b>	<b>42</b>	<b>35</b>	<b>28</b>	<b>21</b>	<b>30</b>	<b>34</b>	<b>6</b>
Violence sexuelle (transport public)	Trim 1		1								1		
	Trim 2					1						3	
	Trim 3		1										
	Trim 4		1						1				
	<b>Total</b>		<b>3</b>			<b>1</b>			<b>1</b>		<b>1</b>	<b>3</b>	



PH Violence dans l'espace public

		2000	2013	2014	2015	2016	2017	2018	2019	2020	2021	2022	2023
Violence sexuelle (voie publique)	Trim 1		4	7	2	5	2	2	2	4	4		1
	Trim 2	1	4	2			2	2	1	2	1	3	
	Trim 3	1	3	2	4	2	2	3	2	2		2	
	Trim 4		3		1	2	1	1	2		1	1	
<b>Total</b>		<b>2</b>	<b>14</b>	<b>11</b>	<b>7</b>	<b>9</b>	<b>7</b>	<b>8</b>	<b>7</b>	<b>8</b>	<b>6</b>	<b>6</b>	<b>1</b>
Violence sexuelle (autre endroit public)	Trim 1	1		1									
	Trim 2	1	1				1						
	Trim 3				1	1							
	Trim 4							1	1				
<b>Total</b>		<b>2</b>	<b>1</b>	<b>1</b>	<b>1</b>	<b>1</b>	<b>1</b>	<b>1</b>	<b>1</b>				
Violence sexuelle (endroit accessible au public)	Trim 1				1	2	1		1	2	2		
	Trim 2	1	3	1			1	3		3	1	2	
	Trim 3			4	2	1	3			2	1	2	
	Trim 4			2		1	1	1	1		1		
<b>Total</b>		<b>1</b>	<b>3</b>	<b>7</b>	<b>3</b>	<b>4</b>	<b>6</b>	<b>4</b>	<b>2</b>	<b>7</b>	<b>5</b>	<b>4</b>	
Violence psychique (transport public)	Trim 1	1		3				1					1
	Trim 2		1		1	2	3		1				2
	Trim 3			3		2			1	1	2	1	
	Trim 4		1		1	2	1	2		1			
<b>Total</b>		<b>1</b>	<b>2</b>	<b>6</b>	<b>2</b>	<b>6</b>	<b>4</b>	<b>3</b>	<b>2</b>	<b>2</b>	<b>2</b>	<b>4</b>	
Violence psychique (voie publique)	Trim 1	17	39	27	35	34	33	32	28	24	29	30	23
	Trim 2	18	39	44	39	35	38	41	22	22	34	21	
	Trim 3	24	38	44	45	14	28	27	35	40	31	31	
	Trim 4	24	35	34	30	22	30	35	28	24	28	29	
<b>Total</b>		<b>83</b>	<b>151</b>	<b>149</b>	<b>149</b>	<b>105</b>	<b>129</b>	<b>135</b>	<b>113</b>	<b>110</b>	<b>122</b>	<b>111</b>	<b>23</b>





PH Violence dans l'espace public

		2000	2013	2014	2015	2016	2017	2018	2019	2020	2021	2022	2023
Violence psychique (autre endroit public)	Trim 1	1	5	5		3	1	1	1	2	4	2	1
	Trim 2	3	1	1	5	2	3	2		1	1		
	Trim 3	2	2	2	1	3		1	1	1	1	3	
	Trim 4	1		1		2	5	3	3	4	1	4	
	<b>Total</b>	<b>7</b>	<b>8</b>	<b>9</b>	<b>6</b>	<b>10</b>	<b>9</b>	<b>7</b>	<b>5</b>	<b>8</b>	<b>7</b>	<b>9</b>	<b>1</b>
Violence psychique (endroit accessible au public)	Trim 1	10	10	6	8	5	3	11	9	5	5	7	10
	Trim 2	11	8	9	10	6	7	3	7	10	10	9	
	Trim 3	12	6	10	8	6	9	6	6	11	9	7	
	Trim 4	11	7	9	6	10	7	8	4	5	5	10	
	<b>Total</b>	<b>44</b>	<b>31</b>	<b>34</b>	<b>32</b>	<b>27</b>	<b>26</b>	<b>28</b>	<b>26</b>	<b>31</b>	<b>29</b>	<b>33</b>	<b>10</b>
Vol à main armée (voie publique)	Trim 1	1		3	1	1	4		2				2
	Trim 2	2	1	1	1		2			1			
	Trim 3	3	1		2		1	1		2	1		
	Trim 4	1	3		2			2	2	2			
	<b>Total</b>	<b>7</b>	<b>5</b>	<b>4</b>	<b>6</b>	<b>1</b>	<b>7</b>	<b>3</b>	<b>4</b>	<b>5</b>	<b>1</b>		<b>2</b>
Vol à main armée (autre endroit public)	Trim 1			1									
	Trim 2								1				
	Trim 4			1	1								
	<b>Total</b>			<b>2</b>	<b>1</b>				<b>1</b>				
Vol à main armée (endroit accessible au public)	Trim 1	4	3	1	1	3	1	3	3	1	1		
	Trim 2	2	2	1	3	3		3	1		1		
	Trim 3	2		2	1		1		3		1		
	Trim 4			1	2	1	2		4			1	
	<b>Total</b>	<b>8</b>	<b>5</b>	<b>5</b>	<b>7</b>	<b>7</b>	<b>4</b>	<b>6</b>	<b>11</b>	<b>1</b>	<b>3</b>	<b>1</b>	



PH Violence dans l'espace public

		2000	2013	2014	2015	2016	2017	2018	2019	2020	2021	2022	2023
Vol avec violence sans arme (transport public)	Trim 1		1		1	1		1					
	Trim 2			1									
	Trim 3	1		1		1					1	1	
	Trim 4			1	1	1						1	
<b>Total</b>		<b>1</b>	<b>1</b>	<b>3</b>	<b>2</b>	<b>3</b>		<b>1</b>			<b>1</b>	<b>2</b>	
Vol avec violence sans arme (voie publique)	Trim 1	5	8	7	6	12	3	3	3	3	2	2	2
	Trim 2	4	6	5	7	2	5	4	6	2	8	1	
	Trim 3	4	4	9	4	10	5	8	7	3	3	2	
	Trim 4	3	3	7	7	6	2	6		3	1	3	
<b>Total</b>		<b>16</b>	<b>21</b>	<b>28</b>	<b>24</b>	<b>30</b>	<b>15</b>	<b>21</b>	<b>16</b>	<b>11</b>	<b>14</b>	<b>8</b>	<b>2</b>
Vol avec violence sans arme (autre endroit public)	Trim 1				2								
	Trim 2							1		1			
	Trim 3						1	1					
	Trim 4								1				
<b>Total</b>					<b>2</b>		<b>1</b>	<b>2</b>	<b>1</b>	<b>1</b>			
Vol avec violence sans arme (endr. acces. au pub.)	Trim 1	1	2	2	3	3	4	2	2		1	1	3
	Trim 2	2	5	5	4	2	1		3			1	
	Trim 3	1	2	1	2	1			1	1			
	Trim 4	1	5	3	4		4					1	
<b>Total</b>		<b>5</b>	<b>14</b>	<b>11</b>	<b>13</b>	<b>6</b>	<b>9</b>	<b>2</b>	<b>6</b>	<b>1</b>	<b>1</b>	<b>3</b>	<b>3</b>



PH Autre

		2000	2013	2014	2015	2016	2017	2018	2019	2020	2021	2022	2023
Faux policiers	Trim 1			1			1						
	Trim 2		3	1			1					1	
	Trim 3		1			1				1	1	1	
	Trim 4		4					1					
	<b>Total</b>		<b>8</b>	<b>2</b>		<b>1</b>	<b>2</b>	<b>1</b>		<b>1</b>	<b>1</b>	<b>2</b>	
Terrorisme, extrémisme et radicalisme	Trim 1				1								
	Trim 2											1	
	Trim 3								1	2			
	Trim 4								1		1	1	
	<b>Total</b>				<b>1</b>				<b>2</b>	<b>2</b>	<b>1</b>	<b>2</b>	
Cyberharcèlement	Trim 1	2	3	9	11	5	9	5	5	6	7	14	7
	Trim 2	3	3	4	9	8	4	4	5	4	8	5	
	Trim 3	2	6	5	9	3	5	4	5	8	7	10	
	Trim 4	2	4	7	5	9	5	9	11	6	6	6	
	<b>Total</b>	<b>9</b>	<b>16</b>	<b>25</b>	<b>34</b>	<b>25</b>	<b>23</b>	<b>22</b>	<b>26</b>	<b>24</b>	<b>28</b>	<b>35</b>	<b>7</b>
Fraude à l'identité	Trim 1	1	7	8	7	8	5	9	5	5	7	14	14
	Trim 2	5	4	3	3	6	6	3	10	3	11	9	
	Trim 3	4	10	9	6	5	7	8	5	8	13	9	
	Trim 4	3		5	3	9	8	11	7	10	12	15	
	<b>Total</b>	<b>13</b>	<b>21</b>	<b>25</b>	<b>19</b>	<b>28</b>	<b>26</b>	<b>31</b>	<b>27</b>	<b>26</b>	<b>43</b>	<b>47</b>	<b>14</b>



**SECOVA**

**2022**

**FC Vol moyen de transport**

	Jan	Fév	Mar	Avr	Mai	Juin	Juil	Août	Sep	Oct	Nov	Déc	Total
Vol de voiture		2	3	1	1	2	5	2		6	8	4	34
Vol de moto						1							1
Vol dans les garages		1				1	2				2	1	7
Vol de vélomoteur	1		1	2	1	1		2	2				10
Vol de vélo	3	1	6	3	12	2	4	2	4	1	2	1	41

**FC Cambriolage**

	Jan	Fév	Mar	Avr	Mai	Juin	Juil	Août	Sep	Oct	Nov	Déc	Total
Cambriolage dans habitation	32	22	42	22	30	28	28	12	26	44	64	42	392
Cambriolage ds entreprise ou commerce	1	2	3		3	1	1	4	4	2	5	2	28
Cambriolage ds service public ou bâtiment administ	3	3	1				4	5	2		1		19
Cambriolage dans bâtiment (total)	36	27	46	22	33	29	33	21	32	46	70	44	439



### FC Vol autre

	Jan	Fév	Mar	Avr	Mai	Juin	Juil	Août	Sep	Oct	Nov	Déc	Total
Vol à main armée	1									1	1		3
Vol avec violence sans arme	1	2	4	1	4	1	1	2	4	1	5	3	29
Vol dans ou sur un véhicule	8	19	17	1	14	10	6	9	11	14	15	12	136
Vol d'armes et explosifs		3	3							1		1	8
Vol à l'arraché				1				1					2
Vol à la tire	4	2	2	4	1	4	3	1		1	2	2	26
Vol à l'étalage	1	4	3	11	7	6	8	2		2	3	1	48
Vol par ruse		1	3	2	1	1	1	1	2	3			15
Vol de métaux	1		1	5	4		2	1	2			1	17
Vol sur les chantiers	2	8	1	2	5	4	2	3		1	2	2	32
Home-invasion	1	1										1	3
Vol d'animaux								2					2
Vol de cargaison		1	1										2

### Criminalité ICT

	Jan	Fév	Mar	Avr	Mai	Juin	Juil	Août	Sep	Oct	Nov	Déc	Total
Fraude de cartes de paiements	3	2	1	3	2	3	2	5	3	6	3	4	37
Phishing		1		1								1	3

### FC Autre

	Jan	Fév	Mar	Avr	Mai	Juin	Juil	Août	Sep	Oct	Nov	Déc	Total
Violence contre les métiers d'intérêt général			1	1	2		1		2	1	1		9
Graffiti	2	2		1	2	1	1	1		2	1		13
Dégradation de voiture	10	16	10	14	22	7	8	11	15	9	10	7	139
Rixe au couteau	1				1			3					5



### PH Violence intrafamiliale (VIF)

	Jan	Fév	Mar	Avr	Mai	Juin	Juil	Août	Sep	Oct	Nov	Déc	Total
VIF: physique, dans le couple	8	12	4	7	13	11	11	11	12	12	11	13	125
VIF: physique, envers des descendants	1	1		1		2	3	3	1	3	4	2	21
VIF: physique, envers d'autres membres	4	2	2		1	1	3	3	1	2	1	1	21
VIF: sexuelle, envers des descendants					2								2
VIF: psychique, dans le couple	10	10	10	13	13	12	17	15	14	6	6	7	133
VIF: psychique, envers des descendants		1				1					1		3
VIF: psychique, envers d'autres membres					1			1	1				3
VIF: économique, dans le couple				1	1	1		1	1		1	1	7
VIF: économique, envers des descendants					1								1
VIF: économique, envers d'autres membres					1		1		1	1			4

### PH Drogues

	Jan	Fév	Avr	Mai	Juin	Juil	Août	Sep	Oct	Déc	Total
Vente de cocaïne		1			1	1			1		4
Vente de drogues synthétiques				1						1	2
Production de cannabis (culture)	1	1	1			1	2	1		1	8



**PH Violence dans l'espace public**

	Jan	Fév	Mar	Avr	Mai	Juin	Juil	Août	Sep	Oct	Nov	Déc	Total
Violence physique (transport public)	1		1	1					2	1			6
Violence physique (voie publique)	6	5	5	13	9	18	12	4	7	11	7	6	103
Violence physique (autre endroit public)	1							1		1			3
Violence physique (endroit accessible au public)		3	4	5	4	2	1	4	3	2	3	3	34
Violence sexuelle (transport public)						3							3
Violence sexuelle (voie publique)				1	1	1		2		1			6
Violence sexuelle (endroit accessible au public)					1	1	1	1					4
Violence psychique (transport public)	1					2		1					4
Violence psychique (voie publique)	9	5	16	7	5	9	14	11	6	10	13	6	111
Violence psychique (autre endroit public)		2					1	2		1	3		9
Violence psychique (endroit accessible au public)	4	1	2	1	3	5		5	2	2	3	5	33
Vol à main armée (endroit accessible au public)										1			1
Vol avec violence sans arme (transport public)							1				1		2
Vol avec violence sans arme (voie publique)		1	1		1			1	1	1	2		8
Vol avec violence sans arme (endr. acces. au pub.)			1		1							1	3

**PH Autre**

	Jan	Fév	Mar	Avr	Mai	Juin	Juil	Août	Sep	Oct	Nov	Déc	Total
Faux policiers						1			1				2
Terrorisme, extrémisme et radicalisme					1					1			2
Cyberharcèlement	6	4	4	1		4	3	2	5	2	4		35
Fraude à l'identité	7	5	2	2	5	2	1	3	5	6	3	6	47



2023

**FC Vol moyen de transport**

	Jan	Fév	Mar	Total
Vol de voiture	1		5	6
Vol de moto	1	2		3
Vol de vélomoteur	1		1	2
Vol de vélo		2	1	3

**FC Cambriolage**

	Jan	Fév	Mar	Total
Cambriolage dans habitation	19	22	31	72
Cambriolage ds entreprise ou commerce		1	3	4
Cambriolage ds service public ou bâtiment administ		2	2	4
Cambriolage dans bâtiment (total)	19	25	36	80

**FC Vol autre**

	Jan	Fév	Mar	Total
Vol à main armée		1	1	2
Vol avec violence sans arme		3	3	6
Vol dans ou sur un véhicule	12	11	7	30
Vol d'armes et explosifs		3	1	4
Vol à la tire	1	1	2	4
Vol à l'étalage	1	1	3	5
Vol par ruse			1	1
Vol de métaux		1	2	3
Vol sur les chantiers	1	2	1	4

**Criminalité ICT**

	Jan	Mar	Total
Fraude de cartes de paiements	5	3	8





### FC Autre

	Jan	Fév	Mar	Total
Violence contre les métiers d'intérêt général			2	2
Graffiti	1		2	3
Dégradation de voiture	17	17	12	46
Rixe au couteau		1		1

### PH Violence intrafamiliale (VIF)

	Jan	Fév	Mar	Total
VIF: physique, dans le couple	15	10	18	43
VIF: physique, envers des descendants	5		3	8
VIF: physique, envers d'autres membres	2	1		3
VIF: psychique, dans le couple	6	12	7	25
VIF: psychique, envers d'autres membres	1			1
VIF: économique, dans le couple			1	1
VIF: économique, envers des descendants			1	1
VIF: économique, envers d'autres membres		2	3	5

### PH Drogues

	Jan	Mar	Total
Production de drogues synthétiques	1		1
Production de cannabis (culture)		1	1

### PH Traite des êtres humains

	Jan	Total
TEH - exploitation sexuelle	1	1



### PH Violence dans l'espace public

	Jan	Fév	Mar	Total
Violence physique (transport public)	1		1	2
Violence physique (voie publique)	5	12	7	24
Violence physique (autre endroit public)			1	1
Violence physique (endroit accessible au public)	3	1	2	6
Violence sexuelle (voie publique)			1	1
Violence psychique (voie publique)	9	6	8	23
Violence psychique (autre endroit public)		1		1
Violence psychique (endroit accessible au public)	2	5	3	10
Vol à main armée (voie publique)		1	1	2
Vol avec violence sans arme (voie publique)		1	1	2
Vol avec violence sans arme (endr. acces. au pub.)		1	2	3

### PH Autre

	Jan	Fév	Mar	Total
Cyberharcèlement	1	3	3	7
Fraude à l'identité	4	4	6	14

# ***STATISTIQUES POLICIERES DE CRIMINALITE***

---

*LIEU DE PERPETRATION: ZONE DE POLICE*

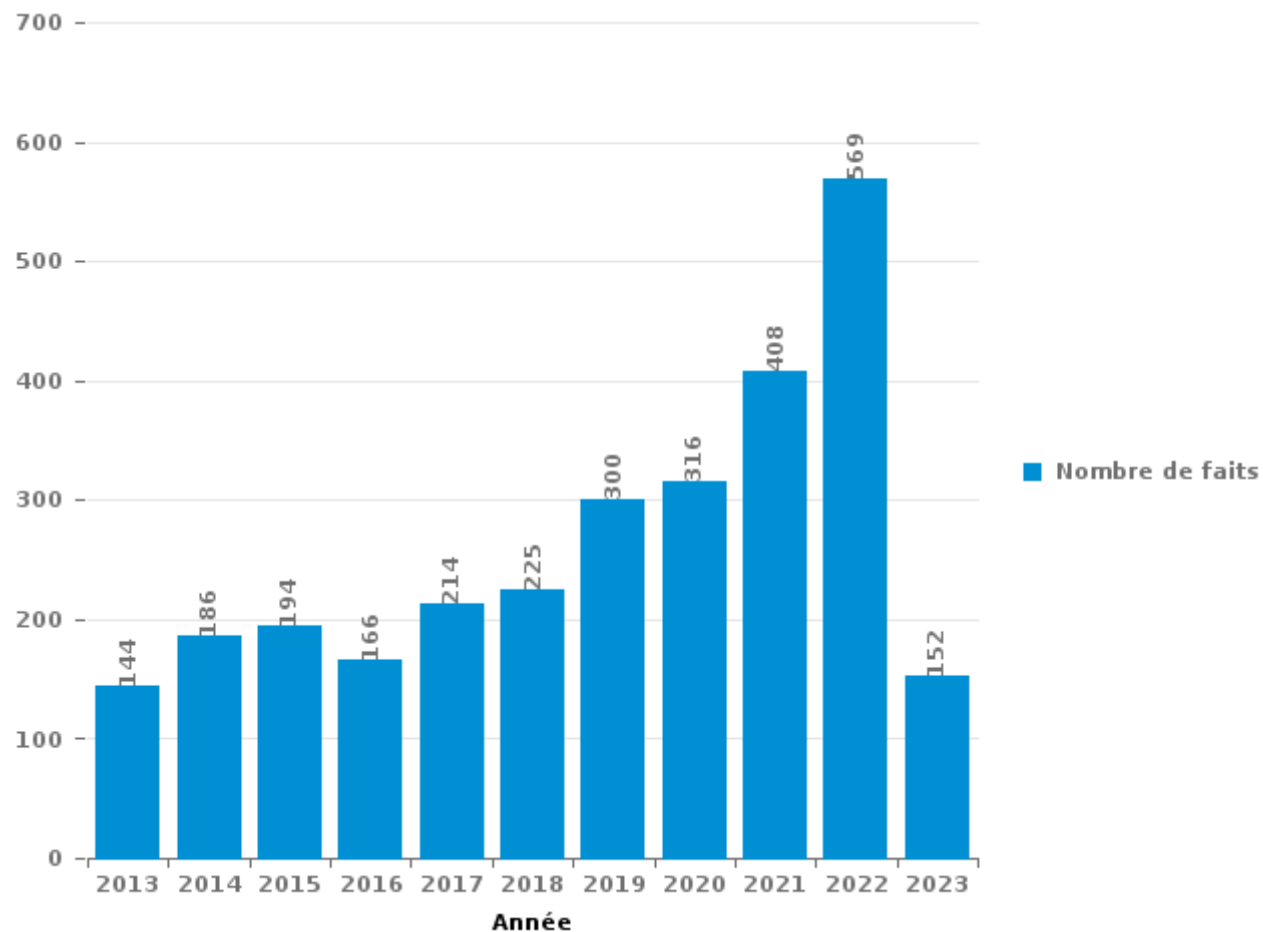
**SECOVA**

***PARTIE III : ICT***



## SECOVA

Nombre total de délits avec un élément ICT/online, depuis 2013





Criminalité ICT/online au sens strict

Infractions (exhaustif)

	2013	2014	2015	2016	2017	2018	2019	2020	2021	2022	2023
Criminalité informatique: Faux en informatique:	11	13	10	4	6	8	3	6	10	5	1
Criminalité informatique: Fraude informatique:	55	75	61	62	65	92	103	107	120	179	55
Criminalité informatique: Hacking:	16	14	23	11	11	15	14	10	19	38	5
Criminalité informatique: Sabotage:	6	6	5	2	5	4	2	1	2	2	
Infr. contre autres valeurs morales et sentiments: Violation de communication par particulier:						2			1		
<b>Total:</b>	<b>88</b>	<b>108</b>	<b>99</b>	<b>79</b>	<b>87</b>	<b>121</b>	<b>122</b>	<b>124</b>	<b>152</b>	<b>224</b>	<b>61</b>

Figures criminelles (à considérer spécifiquement – ne pas additionner avec d'autres éléments – risque de double comptage!)

	2013	2014	2015	2016	2017	2018	2019	2020	2021	2022	2023
Fraude de cartes de paiements	24	34	23	27	19	34	46	33	39	37	8
Phishing	2					1	1	4	1	3	
Ransomware					1						
Shouldersurfing					1	7	4	3			
Skimming					1						



## Criminalité ICT/online au sens large

Infractions (uniquement si code-fait existe)

	2013	2014	2015	2016	2017	2018	2019	2020	2021	2022	2023
Armes et explosifs: Autre: Vente par correspondance/internet d'autre arme	1										
Fraude: Escroquerie: Fraude par internet	50	61	74	53	93	78	149	164	221	324	82
Infr. contre autres valeurs morales et sentiments: Cyberlokkig (leurre de mineur par ICT):			1	1						1	
Infr. contre les moeurs: Grooming (contact par ICT avec mineur < 16 ans):					1	1		1			
Infr. contre les moeurs: Pornographie enfantine: Accès pornographie enfantine via technologie					3						
Infr. contre les moeurs: Voyeurisme: Diffusion enregistrement nudité ou intimité					11	6	3	5	4	2	
<b>Total:</b>	<b>51</b>	<b>61</b>	<b>75</b>	<b>54</b>	<b>108</b>	<b>85</b>	<b>152</b>	<b>170</b>	<b>225</b>	<b>327</b>	<b>82</b>

Figures criminelles (à considérer spécifiquement – ne pas additionner avec d'autres éléments – risque de double comptage!)

	2013	2014	2015	2016	2017	2018	2019	2020	2021	2022	2023
Cyberharcèlement	16	25	34	25	23	22	26	24	28	35	7

# ***STATISTIQUES POLICIERES DE CRIMINALITE***

---

***LIEU DE PERPETRATION: ZONE DE POLICE***

**SECOVA**

***PARTIE IV : DESTINATION LIEU***



**SECOVA**

**Vol et extorsion**

	2000	2013	2014	2015	2016	2017	2018	2019	2020	2021	2022	2023
Habitation: maison	806	749	661	510	479	450	391	393	303	325	406	83
Voie publique	502	327	366	356	290	259	262	320	271	247	232	59
Magasin	144	137	168	154	97	121	100	84	73	70	84	14
Parking	100	96	120	56	70	76	46	63	47	51	56	16
Habitation: allée	145	84	66	57	67	50	37	53	41	33	28	7
Habitation: appartement	46	55	86	59	41	53	45	49	60	53	50	7
Habitation: dépendances	76	56	64	39	37	25	40	45	59	30	20	6
Habitation: non précisée	23	38	25	30	44	36	47	60	41	39	26	14
Horeca	60	43	41	43	36	41	18	25	13	10	17	1
Inconnue	130	13	26	21	19	15	31	26	12	29	23	3
Entreprise	51	32	42	34	17	35	26	21	24	17	14	3
Habitation: autre	85	34	35	22	30	37	17	20	8	20	4	1
Culture et loisirs	66	42	21	17	25	28	11	19	11	11	14	1
Institution d'enseignement	47	22	34	19	12	19	12	23	12	14	5	
Chantier	24	28	16	8	14	19	29	10	20	13	31	4
Habitation: garage	34	25	11	17	20	18	13	11	17	27	14	3
Service public	27	28	27	9	7	16	36	14	11	22	10	3
Terrain	22	35	17	25	17	5	14	19	15	11	22	4
Autre	11	23	20	17	11	23	15	14	16	21	24	3
Infrastructure sportive	29	24	17	20	12	15	9	5	3	4	8	1
Moyen de transport: voiture	29	21	12	6	6	14	14	9	5	15	9	1
Maison de repos	7	11	11	19	4	7	4	4	8	2	10	5
Banque / institution financière	4	4	9	6	4	16	8	18	8	5	2	1
Station essence	12	15	12	8	4	4	2	3	4	5	3	2
Bâtiment administratif	17	12	5	4	4	4	8	5	3	3	3	1
Service	2	9	6	14	9	5	3	2	6	7	1	
Médecin / dentiste / pharmacien	3	6	9	4	10	10	6	7	1	6	1	
Edifice religieux / lieu du culte	11	12	4	5	3	4	2	1	5	6	2	3
Stade	12	4	5	8	5	2	9	1	3			
Cimetière	2	8	3	3	4	9	1	2	2	1	5	1
Moyen de transport: camion	3	3	3	5	1	7	2	2	4		8	1
Station de bus / métro et gare de chemin de fer		4	8	2	3	1	2	2	1	1	7	1
Moyen de transport: autre	1	3	4	4	3	2	3	3	2	3	2	
Hôpital	9	2	2	3	2	3		4			3	
Moyen de transport: autobus / autocar		3	2	5	3	1	7	3		1	2	
Moyen de transport: train / tram / métro	2	4		3	1	2	3	1		1	2	1
Maison de débauche		3	2	2							1	
Aéroport		1	3	1			1	1				
Emplacement de vélo							1				2	
Arrêt de bus / tram					2							
Eaux intérieures et maritimes	2											
Guichet automatique									1			
<b>Total</b>	<b>2.544</b>	<b>2.016</b>	<b>1.963</b>	<b>1.615</b>	<b>1.413</b>	<b>1.432</b>	<b>1.275</b>	<b>1.342</b>	<b>1.110</b>	<b>1.103</b>	<b>1.151</b>	<b>250</b>

PPF/DGR/DRI/BIPOL - Statistiques policières de criminalité (date de clôture: 22/09/2023)

Les données pour les années 2001 jusqu'à 2012 ne sont plus publiées mais restent disponibles sur demande auprès du service BIPOL.

Les données pour 2023 ne concernent que le 1er trimestre.





**SECOVA**

**Dégradation de la propriété**

	2000	2013	2014	2015	2016	2017	2018	2019	2020	2021	2022	2023
Voie publique	203	190	272	234	161	146	156	154	128	135	118	40
Habitation: résidence principale	123	140	127	137	105	90	70	80	95	76	84	25
Parking	37	46	76	33	29	26	39	28	20	28	25	7
Habitation: allée	34	35	32	20	15	20	13	7	18	16	17	4
Institution d'enseignement	15	17	16	23	14	13	9	9	8	11	8	2
Terrain	24	21	13	20	15	4	11	5	6	11	13	
Habitation: non précisée	9	9	11	9	14	10	12	18	12	6	6	1
Habitation: jardin	23	16	13	8	6	1	8	6	4	7	9	1
Service public	17	10	6	8	6	5	8	4	8	4	5	1
Culture et loisirs	21	9	7	11	3	12	4	4	2	5	1	
Habitation: dépendances	16	10	13	8	3	5	2	4	5	4	5	
Inconnue	28	4	5	4	7	1	6	4	2	8	2	1
Magasin	13	11	6	9	12	4	4	5	2	1	4	1
Habitation: résidence secondaire	12	4	6	11	4	11	5	6	4		5	1
Horeca	14	6	10	5	3	6	9	2	2	2	4	
Entreprise	12	7	2	8	4	7		3	1	4	2	1
Autre	4	6	3	6	4	2	2	5	1		4	
Infrastructure sportive	7	2	8	7	1	2	2			1	3	2
Habitation: garage	4	2	7	5	3	1	1	5	2	2	2	
Chantier	7	3		7		1	10	1			1	
Bâtiment administratif	2	4	3	4	4		1	2		2	2	
Moyen de transport: voiture	6	7	3	1	1	2	1	3				
Bureau de police	3	3	2	1	2	1	1	3	2	1	1	1
Édifice religieux / lieu du culte	5	5	4	2				1	1		1	
Station de bus / métro et gare de chemin de fer	1	3	8	2	2					1		
Cimetière	3	2	1	1	2	2	3				1	
Moyen de transport: autre		1	2	3	4	1		1	1	1	1	
Stade	4	4		1		2	3					
Service	1	1		1	4	3				1		
Maison de repos	1		1	1		1	1				2	
Station essence	1	3			1	1					1	
Banque / institution financière			1		1	1	3					
Arrêt de bus / tram		1		2				1	1			
Hôpital	2			1				1				
Médecin / dentiste / pharmacien		1			1		2					
Aéroport		1										
<b>Total</b>	<b>652</b>	<b>584</b>	<b>658</b>	<b>593</b>	<b>431</b>	<b>381</b>	<b>386</b>	<b>362</b>	<b>325</b>	<b>327</b>	<b>327</b>	<b>88</b>

FPF/DGR/DRI/BIPOL - Statistiques policières de criminalité (date de clôture: 22/09/2023)

Les données pour les années 2001 jusqu'à 2012 ne sont plus publiées mais restent disponibles sur demande auprès du service BIPOL.

Les données pour 2023 ne concernent que le 1er trimestre.



**SECOVA**

**Infractions contre l'intégrité physique**

	2000	2013	2014	2015	2016	2017	2018	2019	2020	2021	2022	2023
Habitation	142	189	205	213	194	171	163	199	227	216	215	57
Voie publique	90	123	128	143	125	126	140	120	121	120	119	29
Service public	6	18	17	15	13	13	8	17	28	9	21	3
Inconnue	56	5	7	8	4	9	9	2	7	17	2	
Horeca	19	20	20	10	4	10	8	8	4	7	13	2
Institution d'enseignement	9	11	14	10	10	10	10	11	5	3	10	3
Habitation: allée	10	14	11	13	11	8	5	5	5	10	6	2
Culture et loisirs	10	12	10	9	5	6	8	4	5		6	1
Parking	3	13	8	2	9	8	3	1	1	7	6	1
Habitation: jardin	2	2	1	4	4	7	5	4	9	5	4	
Terrain	5	4	3	3	2	2	2	6	4	6	6	1
Infrastructure sportive	6	7	2	5	2	1	2	1	2	4	4	
Magasin	5	2	6	1	2	3	5	6	2	2		
Maison de repos	2	2	1	4	3	3		3	3	4	1	
Entreprise	4	2	1	2	2	5	3	2	1	1	1	1
Autre	1	1	1		1	5	1			1	5	
Moyen de transport: autre		2	1		1		4		3	2	1	1
Stade	2	1	2	1		5	1	1				
Station de bus / métro et gare de chemin de fer		1	1	2	3		3	1		2		
Moyen de transport: train / tram / métro		2	1			1	2	1	3	1	1	
Moyen de transport: autobus / autocar		4	1	1	1					1	2	
Station essence	1	2	1			1	1			1	1	1
Arrêt de bus / tram	1			2							3	1
Hôpital			1	1	1			1			2	
Bureau de police	1	1		2								1
Service		1	1					2	1			
Bâtiment administratif	2		1						1			
Banque / institution financière	1						1			1		
Edifice religieux / lieu du culte		1			1					1		
Maison de débauche		1		2								
Eaux intérieures et maritimes								1		1		
Aéroport						1						
Médecin / dentiste / pharmacien			1									
<b>Total</b>	<b>378</b>	<b>441</b>	<b>446</b>	<b>453</b>	<b>398</b>	<b>395</b>	<b>384</b>	<b>396</b>	<b>432</b>	<b>422</b>	<b>429</b>	<b>104</b>

# ***STATISTIQUES POLICIERES DE CRIMINALITE***

---

*LIEU DE PERPETRATION: ZONE DE POLICE*

**SECOVA**

***PARTIE V : ZONE DE POLICE vs. TYPOLOGIE***



### Typologie de la zone: Catégorie 5

Zone de police
ARDENNES BRABANCONNES
BELOEIL / LEUZE -HT
BOTTE DU HAINAUT
BRAKEL
FLOWAL
GERMINALT
GRENS
KASTZE
KEMPENLAND
ORNE - THYLE
PAJOTTENLAND
PAYS DE HERVE
POLICE ENTRE SAMBRE ET MEUSE
POLICE FAMENNE-ARDENNE
POLICE HOUILLE-SEMOIS
POLICE JEMEPPE S/SAMBRE
POLICE SEMOIS ET LESSE
POLITIE ZARA
POLITIEZONE HET HOUTSCHE
POLITIEZONE KEMPEN N-O



## CRIMINALITE ENREGISTREE : ZONE DE POLICE vs TYPOLOGIE

POLITIEZONE KOUTER
POLITIEZONE MIDDELKERKE
PZ AALTER
PZ ASSENEDE/EVERGEM
PZ BIERBEEK/BOUTERSEM/HOLSBEEK/LUBBEEK
PZ KANTON BORGLOON
PZ MALDEGEM
PZ VOEREN
REGIO PUYENBROECK
REGIO TIELT
SECOVA
WESTKUST
ZONE DE POLICE DE GAUME
ZONE DE POLICE EIFEL
ZONE DES COLLINES
ZONE DE SYLLE ET DENDRE
ZONE DU VAL DE L'ESCAUT
ZONE HAGELAND
ZONE MEUSE-HESBAYE
ZONE STAVELLOT-MALMEDY
ZP BRABANT WALLON EST
ZP COMINES-WARNETON
ZP DU CONDROZ
ZP FLEURUS/LES BONS VILLERS/PONT-A-CELLES



## CRIMINALITE ENREGISTREE : ZONE DE POLICE vs TYPOLOGIE

ZP LESSE ET LHOMME
ZP SUD-LUXEMBOURG
ZUIDERKEMPEN



## CRIMINALITE ENREGISTREE : ZONE DE POLICE vs TYPOLOGIE

### Typologie de la zone: Catégorie 5

Figure criminelle/phénomène	Niveau	% 2019 - 2020	% 2020 - 2021	% 2021 - 2022
Vol de voiture	ZONE DE POLICE	-30,0%	71,4%	-43,3%
	TYPLOGIE	-36,2%	-6,1%	6,2%
Vol de moto	ZONE DE POLICE	0,0%	33,3%	-75,0%
	TYPLOGIE	-13,7%	-20,8%	36,3%
Carjacking	ZONE DE POLICE	-66,7%	200,0%	-100,0%
	TYPLOGIE	-50,0%	25,0%	55,0%
Homejacking	ZONE DE POLICE	/	/	/
	TYPLOGIE	-62,5%	133,3%	14,3%
Vol dans les garages	ZONE DE POLICE	66,7%	-40,0%	133,3%
	TYPLOGIE	-52,4%	-43,3%	91,2%
Vol de vélomoteur	ZONE DE POLICE	-40,0%	-16,7%	100,0%
	TYPLOGIE	-8,6%	-21,1%	45,9%
Vol de vélo	ZONE DE POLICE	26,9%	18,2%	5,1%
	TYPLOGIE	-15,1%	2,4%	8,8%
Cambriolage dans habitation	ZONE DE POLICE	-20,8%	-0,9%	19,1%
	TYPLOGIE	-29,9%	-11,2%	23,8%
Cambriolage ds entreprise ou commerce	ZONE DE POLICE	-11,3%	-8,5%	-34,9%
	TYPLOGIE	-38,5%	-24,6%	26,1%
Cambriolage ds service public ou bâtiment administ	ZONE DE POLICE	-12,0%	-18,2%	5,6%
	TYPLOGIE	-41,1%	-3,7%	7,1%
Vol au bélier	ZONE DE POLICE	-100,0%	/	/
	TYPLOGIE	-52,9%	-62,5%	200,0%



## CRIMINALITE ENREGISTREE : ZONE DE POLICE vs TYPOLOGIE

Figure criminelle/phénomène	Niveau	% 2019 - 2020	% 2020 - 2021	% 2021 - 2022
Cambriolage dans bâtiment (total)	ZONE DE POLICE	-19,3%	-3,0%	12,9%
	TYPOLOGIE	-31,8%	-12,6%	23,0%
Vol à main armée	ZONE DE POLICE	-41,2%	-50,0%	-40,0%
	TYPOLOGIE	-33,0%	9,2%	7,0%
Vol avec violence sans arme	ZONE DE POLICE	-19,5%	-33,3%	31,8%
	TYPOLOGIE	-7,7%	0,8%	31,2%
Vol dans ou sur un véhicule	ZONE DE POLICE	-16,4%	-18,5%	-0,7%
	TYPOLOGIE	-28,2%	-10,2%	1,9%
Sacjacking dans une voiture	ZONE DE POLICE	/	/	/
	TYPOLOGIE	-100,0%	/	/
Vol d'armes et explosifs	ZONE DE POLICE	-35,0%	-46,2%	14,3%
	TYPOLOGIE	-25,2%	-13,4%	24,2%
Steaming	ZONE DE POLICE	/	/	/
	TYPOLOGIE	200,0%	-33,3%	0,0%
Arrachage de sac à main	ZONE DE POLICE	/	-100,0%	/
	TYPOLOGIE	-44,4%	40,0%	0,0%
Vol à l'arraché	ZONE DE POLICE	-28,6%	-60,0%	0,0%
	TYPOLOGIE	-36,7%	-5,4%	13,6%
Vol à la tire	ZONE DE POLICE	3,1%	-48,5%	52,9%
	TYPOLOGIE	-48,5%	-11,5%	33,5%
Vol à l'étalage	ZONE DE POLICE	-25,0%	50,0%	33,3%
	TYPOLOGIE	-13,5%	11,2%	9,8%
Vol par ruse	ZONE DE POLICE	-6,3%	-73,3%	275,0%
	TYPOLOGIE	-40,2%	-15,6%	33,3%





## CRIMINALITE ENREGISTREE : ZONE DE POLICE vs TYPOLOGIE

Figure criminelle/phénomène	Niveau	% 2019 - 2020	% 2020 - 2021	% 2021 - 2022
Vol de métaux	ZONE DE POLICE	7,7%	42,9%	-15,0%
	TYPOLOGIE	-33,7%	14,0%	37,2%
Vol sur les chantiers	ZONE DE POLICE	100,0%	-35,0%	146,2%
	TYPOLOGIE	5,5%	-17,2%	29,7%
Home-invasion	ZONE DE POLICE	100,0%	-100,0%	/
	TYPOLOGIE	-14,3%	-66,7%	500,0%
Vol d'animaux	ZONE DE POLICE	-50,0%	100,0%	-66,7%
	TYPOLOGIE	11,3%	-23,4%	5,0%
Vol de cargaison	ZONE DE POLICE	0,0%	-50,0%	100,0%
	TYPOLOGIE	3,2%	-48,9%	-29,1%
Fraude de cartes de paiements	ZONE DE POLICE	-28,3%	18,2%	-5,1%
	TYPOLOGIE	-11,6%	-6,9%	31,1%
Phishing	ZONE DE POLICE	300,0%	-75,0%	200,0%
	TYPOLOGIE	162,1%	32,8%	8,0%
Ransomware	ZONE DE POLICE	/	/	/
	TYPOLOGIE	-44,7%	9,5%	47,8%
Shouldersurfing	ZONE DE POLICE	-25,0%	-100,0%	/
	TYPOLOGIE	-63,7%	-54,1%	52,9%
Skimming	ZONE DE POLICE	/	/	/
	TYPOLOGIE	-26,7%	-27,3%	0,0%
Violence contre les métiers d'intérêt général	ZONE DE POLICE	25,0%	-50,0%	80,0%
	TYPOLOGIE	-3,2%	13,1%	20,2%
Viol collectif	ZONE DE POLICE	/	/	-100,0%
	TYPOLOGIE	21,4%	29,4%	-54,5%



## CRIMINALITE ENREGISTREE : ZONE DE POLICE vs TYPOLOGIE

Figure criminelle/phénomène	Niveau	% 2019 - 2020	% 2020 - 2021	% 2021 - 2022
Graffiti	ZONE DE POLICE	-46,2%	128,6%	-18,8%
	TYPLOGIE	-20,1%	14,0%	14,3%
Dégradation de voiture	ZONE DE POLICE	-12,2%	9,3%	-15,8%
	TYPLOGIE	-17,4%	8,3%	-2,6%
Rixe au couteau	ZONE DE POLICE	/	-50,0%	400,0%
	TYPLOGIE	31,4%	1,5%	27,9%
VIF: physique, dans le couple	ZONE DE POLICE	42,2%	-3,2%	-16,7%
	TYPLOGIE	-1,8%	4,9%	1,1%
VIF: physique, envers des descendants	ZONE DE POLICE	-4,0%	20,8%	-27,6%
	TYPLOGIE	2,3%	5,1%	7,5%
VIF: physique, envers d'autres membres	ZONE DE POLICE	57,9%	-16,7%	-16,0%
	TYPLOGIE	10,8%	-4,9%	9,8%
VIF: sexuelle, dans le couple	ZONE DE POLICE	-100,0%	/	-100,0%
	TYPLOGIE	18,9%	-9,1%	-32,5%
VIF: sexuelle, envers des descendants	ZONE DE POLICE	50,0%	66,7%	-60,0%
	TYPLOGIE	14,6%	-7,8%	-50,0%
VIF: sexuelle, envers d'autres membres	ZONE DE POLICE	/	0,0%	-100,0%
	TYPLOGIE	-22,2%	35,7%	-68,4%
VIF: psychique, dans le couple	ZONE DE POLICE	14,2%	-20,0%	14,7%
	TYPLOGIE	4,3%	-1,5%	-1,6%
VIF: psychique, envers des descendants	ZONE DE POLICE	-33,3%	200,0%	-50,0%
	TYPLOGIE	20,2%	13,8%	-4,0%
VIF: psychique, envers d'autres membres	ZONE DE POLICE	200,0%	16,7%	-57,1%
	TYPLOGIE	13,5%	11,3%	-13,9%



## CRIMINALITE ENREGISTREE : ZONE DE POLICE vs TYPOLOGIE

Figure criminelle/phénomène	Niveau	% 2019 - 2020	% 2020 - 2021	% 2021 - 2022
VIF: économique, dans le couple	ZONE DE POLICE	50,0%	22,2%	-36,4%
	TYPOLOGIE	8,6%	-3,0%	-7,8%
VIF: économique, envers des descendants	ZONE DE POLICE	/	0,0%	0,0%
	TYPOLOGIE	35,0%	0,0%	22,2%
VIF: économique, envers d'autres membres	ZONE DE POLICE	-50,0%	0,0%	-50,0%
	TYPOLOGIE	-25,5%	10,8%	-12,4%
Dopage humain	ZONE DE POLICE	-50,0%	100,0%	-100,0%
	TYPOLOGIE	-23,2%	-5,7%	-54,0%
Engraissement illégal	ZONE DE POLICE	/	/	/
	TYPOLOGIE	125,0%	33,3%	-33,3%
Vente de cocaïne	ZONE DE POLICE	0,0%	-33,3%	100,0%
	TYPOLOGIE	5,5%	-17,0%	6,3%
Import-export de cocaïne	ZONE DE POLICE	/	/	/
	TYPOLOGIE	-24,0%	26,3%	12,5%
Production de drogues synthétiques	ZONE DE POLICE	/	/	/
	TYPOLOGIE	26,3%	8,3%	-57,7%
Import-export de drogues synthétiques	ZONE DE POLICE	/	/	/
	TYPOLOGIE	-38,5%	12,5%	-5,6%
Vente de drogues synthétiques	ZONE DE POLICE	-100,0%	/	100,0%
	TYPOLOGIE	-19,0%	-20,3%	-12,7%
Production de cannabis (culture)	ZONE DE POLICE	-57,1%	33,3%	100,0%
	TYPOLOGIE	-12,9%	-15,4%	-34,1%
Import-export de cannabis en grande quantité	ZONE DE POLICE	/	/	/
	TYPOLOGIE	100,0%	-12,5%	-42,9%



## CRIMINALITE ENREGISTREE : ZONE DE POLICE vs TYPOLOGIE

Figure criminelle/phénomène	Niveau	% 2019 - 2020	% 2020 - 2021	% 2021 - 2022
Vente de cannabis en grande quantité	ZONE DE POLICE	/	/	-100,0%
	TYPOLOGIE	21,4%	0,0%	-5,9%
Import-export d'héroïne	ZONE DE POLICE	/	-100,0%	/
	TYPOLOGIE	50,0%	-6,7%	-14,3%
Vente-traffic d'héroïne	ZONE DE POLICE	-50,0%	-100,0%	/
	TYPOLOGIE	-17,5%	9,1%	0,0%
Commerce et production d'arme à feu et mun.	ZONE DE POLICE	-100,0%	/	-100,0%
	TYPOLOGIE	-25,0%	-11,1%	-6,3%
Commerce et production d'arme non à feu	ZONE DE POLICE	/	-100,0%	/
	TYPOLOGIE	75,0%	-42,9%	75,0%
TEH - exploitation économique	ZONE DE POLICE	/	/	-100,0%
	TYPOLOGIE	-36,8%	8,3%	53,8%
TEH - exploitation sexuelle	ZONE DE POLICE	-100,0%	/	-100,0%
	TYPOLOGIE	-16,7%	40,0%	-8,2%
Violence physique (transport public)	ZONE DE POLICE	50,0%	33,3%	50,0%
	TYPOLOGIE	-31,7%	29,6%	23,9%
Violence physique (voie publique)	ZONE DE POLICE	3,7%	-6,2%	-2,8%
	TYPOLOGIE	-14,9%	6,6%	18,7%
Violence physique (autre endroit public)	ZONE DE POLICE	-100,0%	/	-40,0%
	TYPOLOGIE	-3,9%	6,6%	22,3%
Violence physique (endroit accessible au public)	ZONE DE POLICE	-25,0%	42,9%	13,3%
	TYPOLOGIE	-41,3%	16,3%	44,3%
Violence sexuelle (transport public)	ZONE DE POLICE	-100,0%	/	200,0%
	TYPOLOGIE	-29,6%	52,6%	41,4%



## CRIMINALITE ENREGISTREE : ZONE DE POLICE vs TYPOLOGIE

Figure criminelle/phénomène	Niveau	% 2019 - 2020	% 2020 - 2021	% 2021 - 2022
Violence sexuelle (voie publique)	ZONE DE POLICE	14,3%	-25,0%	0,0%
	TYPLOGIE	13,4%	-8,1%	4,7%
Violence sexuelle (autre endroit public)	ZONE DE POLICE	-100,0%	/	/
	TYPLOGIE	44,4%	-11,5%	19,6%
Violence sexuelle (endroit accessible au public)	ZONE DE POLICE	250,0%	-28,6%	-20,0%
	TYPLOGIE	-26,4%	29,8%	7,1%
Violence psychique (transport public)	ZONE DE POLICE	0,0%	0,0%	100,0%
	TYPLOGIE	-35,9%	12,0%	30,4%
Violence psychique (voie publique)	ZONE DE POLICE	-2,7%	10,9%	-9,0%
	TYPLOGIE	1,3%	0,8%	1,2%
Violence psychique (autre endroit public)	ZONE DE POLICE	60,0%	-12,5%	28,6%
	TYPLOGIE	15,9%	-13,7%	4,0%
Violence psychique (endroit accessible au public)	ZONE DE POLICE	19,2%	-6,5%	13,8%
	TYPLOGIE	-11,2%	-6,5%	11,8%
Vol à main armée (transport public)	ZONE DE POLICE	/	/	/
	TYPLOGIE	/	100,0%	0,0%
Vol à main armée (voie publique)	ZONE DE POLICE	25,0%	-80,0%	-100,0%
	TYPLOGIE	-23,1%	0,0%	16,7%
Vol à main armée (autre endroit public)	ZONE DE POLICE	-100,0%	/	/
	TYPLOGIE	0,0%	-50,0%	-50,0%
Vol à main armée (endroit accessible au public)	ZONE DE POLICE	-90,9%	200,0%	-66,7%
	TYPLOGIE	-53,5%	25,0%	-16,0%
Vol avec violence sans arme (transport public)	ZONE DE POLICE	/	/	100,0%
	TYPLOGIE	-15,4%	-27,3%	37,5%



## CRIMINALITE ENREGISTREE : ZONE DE POLICE vs TYPOLOGIE

Figure criminelle/phénomène	Niveau	% 2019 - 2020	% 2020 - 2021	% 2021 - 2022
Vol avec violence sans arme (voie publique)	ZONE DE POLICE	-31,3%	27,3%	-42,9%
	TYPLOGIE	-24,6%	11,8%	2,5%
Vol avec violence sans arme (autre endroit public)	ZONE DE POLICE	0,0%	-100,0%	/
	TYPLOGIE	38,5%	-44,4%	60,0%
Vol avec violence sans arme (endr. acces. au pub.)	ZONE DE POLICE	-83,3%	0,0%	200,0%
	TYPLOGIE	-32,6%	12,9%	18,1%
Faux policiers	ZONE DE POLICE	/	0,0%	100,0%
	TYPLOGIE	62,5%	-57,7%	209,1%
Terrorisme, extrémisme et radicalisme	ZONE DE POLICE	0,0%	-50,0%	100,0%
	TYPLOGIE	-20,7%	-13,0%	-5,0%
Cyberharcèlement	ZONE DE POLICE	-7,7%	16,7%	25,0%
	TYPLOGIE	0,5%	6,1%	-1,9%
Fraude à l'identité	ZONE DE POLICE	-3,7%	65,4%	9,3%
	TYPLOGIE	15,8%	9,1%	8,9%

# ***STATISTIQUES POLICIERES DE CRIMINALITE***

---

***LIEU DE PERPETRATION: ZONE DE POLICE***

**SECOVA**

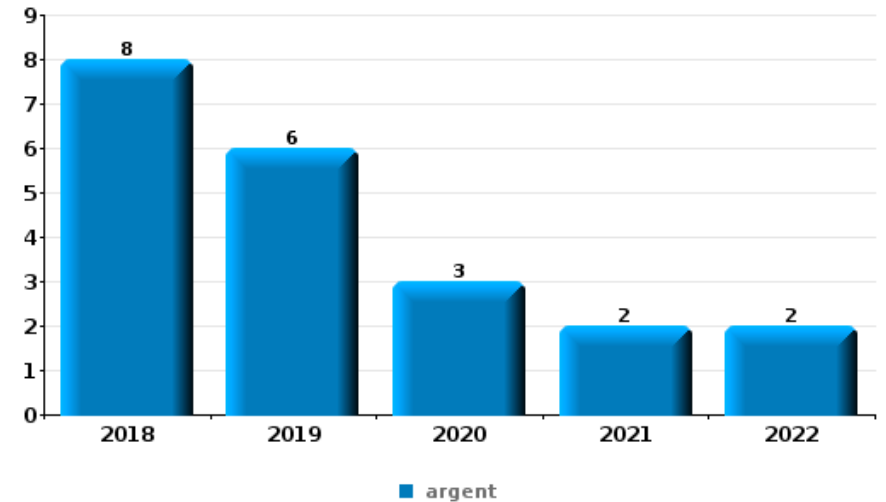
***PARTIE VI : OBJETS ET MOYENS DE TRANSPORT***



**SECOVA**

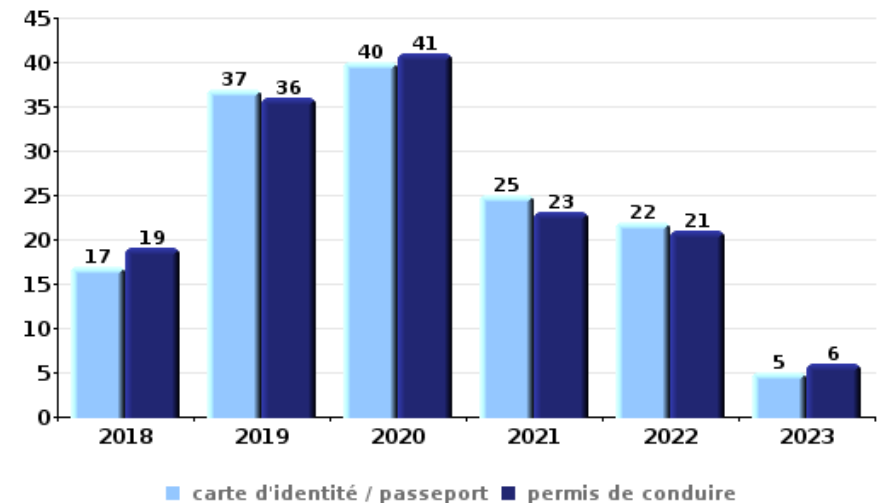
**Vol à main armée**

Top 5 Objets volés (sbd nombre de faits)		2018	2019	2020	2021	2022	2023
1	argent	8	6	3	2	2	
2	GSM et accessoires	3	5	1	4		1
3	carte d'identité / passeport	4	1	1	2	1	
4	clé	5		1	2		
5	permis de conduire	2	1	2	1	1	



**Vol dans ou sur un véhicule**

Top 5 Objets volés (sbd nombre de faits)		2018	2019	2020	2021	2022	2023
1	carte d'identité / passeport	17	37	40	25	22	5
1	permis de conduire	19	36	41	23	21	6
3	carte bancaire / carte de crédit	21	31	34	23	21	5
4	outillage	32	34	20	8	33	6
5	argent	19	31	24	18	21	3

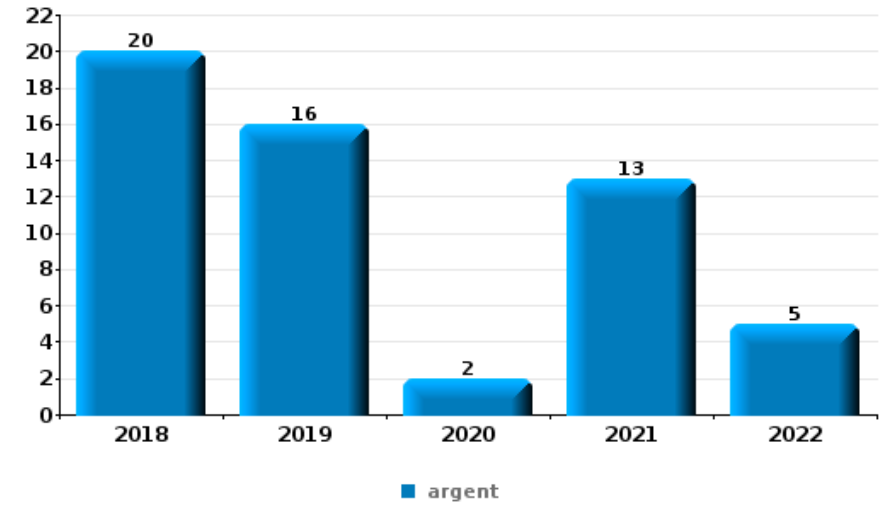






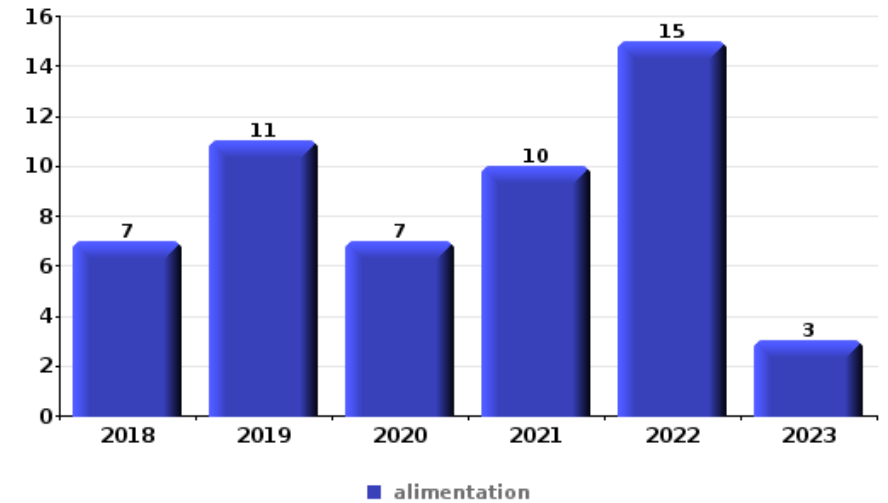
**Cambrilage ds entreprise ou commerce**

Top 5 Objets volés (sbd nombre de faits)		2018	2019	2020	2021	2022	2023
1	argent	20	16	2	13	5	
2	alimentation	5	4	8	4		
3	outillage	7		5	3		1
4	tabac	3	3	1	4	1	
5	coffre-fort / coffret (argent) / caisse	4	2		2		
5	ordinateur et accessoires	4		2		2	



**Vol à l'étalage**

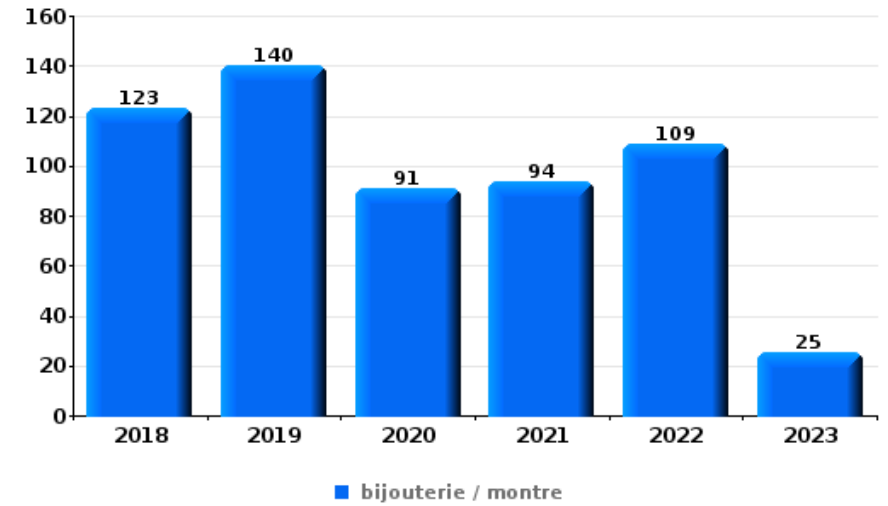
Top 5 Objets volés (sbd nombre de faits)		2018	2019	2020	2021	2022	2023
1	alimentation	7	11	7	10	15	3
2	tabac	6	3	2	6	22	1
3	outillage	3	5	4	5	2	
4	parfum / produit de beauté	2	4	3	1	2	1
5	vêtement	4	2	2	2	1	1





**Cambrilage dans habitation**

Top 5 Objets volés (sbd nombre de faits)		2018	2019	2020	2021	2022	2023
1	bijouterie / montre	123	140	91	94	109	25
2	argent	93	84	56	63	81	16
3	vêtement	37	42	25	25	23	9
4	multimédia	38	49	17	20	32	2
5	ordinateur et accessoires	37	39	19	24	29	8



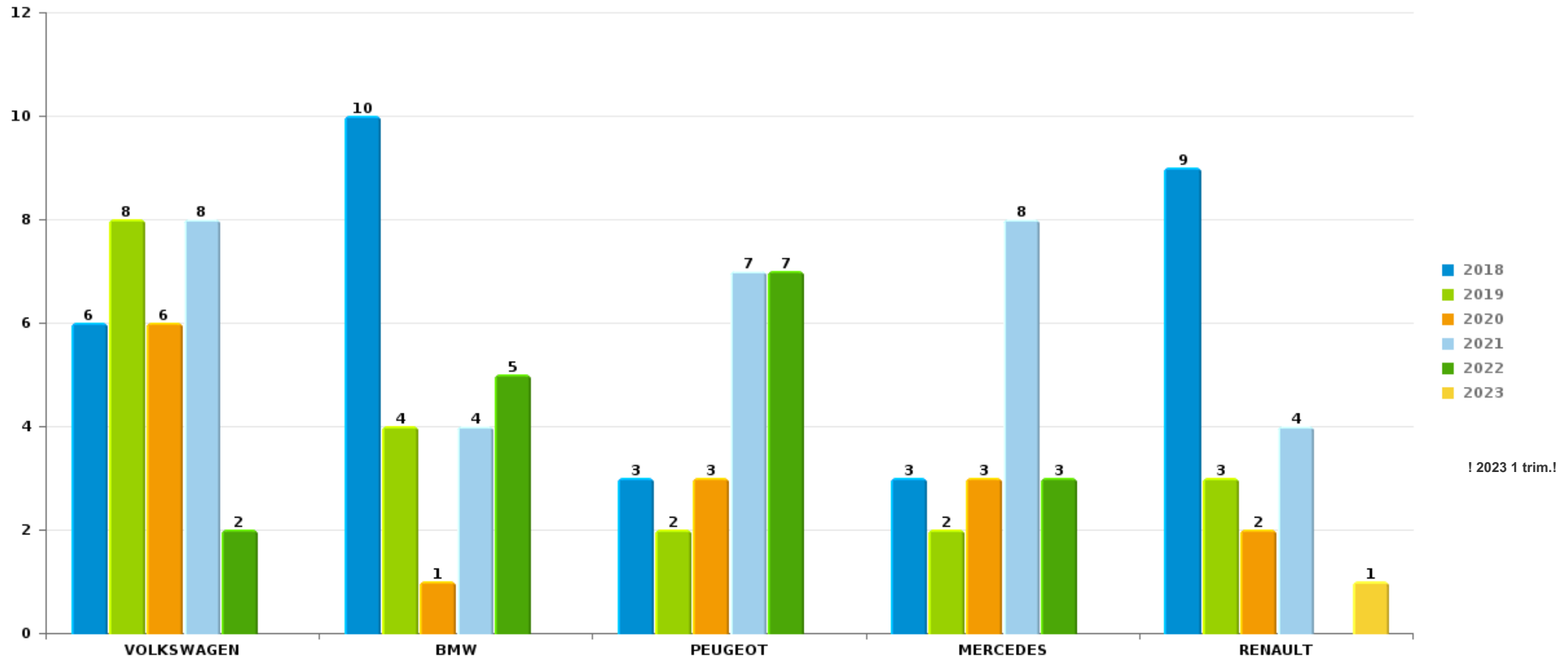
*Remarque: en ce qui concerne les objets, aucun total n'est reproduit étant donné que plusieurs objets peuvent avoir été volés lors d'un même fait.*



SECOVA

Vol de voiture

Nombre de voitures volées par marque (Top 5)



# ***STATISTIQUES POLICIERES DE CRIMINALITE***

---

*LIEU DE PERPETRATION: ZONE DE POLICE*

**SECOVA**

***PARTIE VII : SUSPECTS***



## Partie 1: Niveau FAITS (comptage du nombre de faits pour lesquels un certain type de suspect est impliqué)

### 1.1. Nombre d'infractions selon le sexe des suspects identifiés (par catégorie principale)

Étant donné que, tant un suspect identifié masculin qu'un suspect identifié féminin peuvent être impliqués lors d'un même fait, il est possible que la somme des colonnes «Hommes» et «Femmes» soit supérieure à la valeur de la colonne «Total...» (voir également la note méthodologique)

#### SECOVA

2023

Catégorie principale / Sexe	Nombre total de faits avec au moins 1 suspect	Hommes	%	Femmes	%
Drogues	31	28	90,3%	3	9,7%
Infr. contre l'intégrité physique	27	26	96,3%	5	18,5%
Vol et extorsion	18	13	72,2%	6	33,3%
Infr. contre autres valeurs morales et sentiments	12	9	75,0%	3	25,0%
Armes et explosifs	10	10	100,0%		
Infr. contre la sécurité publique	9	9	100,0%	1	11,1%
Législation sur les étrangers	9	9	100,0%		
Dégradation de la propriété	8	6	75,0%	2	25,0%
Infr. contre l'autorité publique	8	7	87,5%	1	12,5%
Protection des revenus publics	8	8	100,0%		
Infr. contre la foi publique	7	5	71,4%	2	28,6%
Fraude	6	6	100,0%		
Ivresse et alcool	5	3	60,0%	2	40,0%
Registre de population	5	5	100,0%		
Code pénal social	4	4	100,0%		
Environnement	4	4	100,0%		

## CRIMINALITE ENREGISTREE: SUSPECTS



Catégorie principale / Sexe	Nombre total de faits avec au moins 1 suspect	Hommes	%	Femmes	%
Protection de la personne	2	2	100,0%		
Autres lois spéciales	1	1	100,0%		
Infr. contre les mœurs	1	1	100,0%		
<b>Total</b>	<b>175</b>	<b>156</b>	<b>89,1 %</b>	<b>25</b>	<b>14,3 %</b>



## 1.2. Nombre d'infractions selon le sexe des suspects identifiés (par figure criminelle)

Étant donné que, tant un suspect identifié masculin qu'un suspect identifié féminin peuvent être impliqués lors d'un même fait, il est possible que la somme des colonnes «Hommes» et «Femmes» soit supérieure à la valeur de la colonne «Total...» (voir également la note méthodologique)

### SECOVA

2023

#### FC Vol moyen de transport

Figure criminelle / Sexe	Nombre total de faits avec au moins 1 suspect identifié	Hommes	%
Vol de voiture	1	1	100,0%
Total	PA	PA	PA

#### FC Cambriolage

Figure criminelle / Sexe	Nombre total de faits avec au moins 1 suspect identifié	Hommes	%
Cambriolage dans habitation	1	1	100,0%
Cambriolage dans bâtiment (total)	1	1	100,0%
Total	PA	PA	PA

#### FC Vol autre

Figure criminelle / Sexe	Nombre total de faits avec au moins 1 suspect identifié	Hommes	%	Femmes	%
Vol dans ou sur un véhicule	3	3	100,0%		
Vol à l'étalage	5	2	40,0%	3	60,0%
Total	PA	PA	PA	PA	PA

## CRIMINALITE ENREGISTREE: SUSPECTS



### FC Autre

Figure criminelle / Sexe	Nombre total de faits avec au moins 1 suspect identifié	Hommes	%
Violence contre les métiers d'intérêt général	2	2	100,0%
Graffiti	2	2	100,0%
Dégradation de voiture	1	1	100,0%
Total	PA	PA	PA

### PH Violence intrafamiliale (VIF)

Figure criminelle / Sexe	Nombre total de faits avec au moins 1 suspect identifié	Hommes	%	Femmes	%
VIF: physique, dans le couple	11	10	90,9%	4	36,4%
VIF: physique, envers des descendants	4	4	100,0%		
VIF: physique, envers d'autres membres	2	2	100,0%		
VIF: psychique, dans le couple	7	6	85,7%	2	28,6%
VIF: économique, dans le couple	1			1	100,0%
VIF: économique, envers d'autres membres	1	1	100,0%		
Total	PA	PA	PA	PA	PA

### PH Drogues

Figure criminelle / Sexe	Nombre total de faits avec au moins 1 suspect identifié	Hommes	%
Production de cannabis (culture)	1	1	100,0%
Total	PA	PA	PA





PH Violence dans l'espace public

Figure criminelle / Sexe	Nombre total de faits avec au moins 1 suspect identifié	Hommes	%	Femmes	%
Violence physique (transport public)	1	1	100,0%		
Violence physique (voie publique)	8	8	100,0%	2	25,0%
Violence physique (autre endroit public)	1	1	100,0%		
Violence physique (endroit accessible au public)	1	1	100,0%		
Violence sexuelle (voie publique)	1	1	100,0%		
Violence psychique (voie publique)	8	7	87,5%	2	25,0%
Violence psychique (autre endroit public)	1	1	100,0%		
Violence psychique (endroit accessible au public)	2	2	100,0%		
<b>Total</b>	<b>PA</b>	<b>PA</b>	<b>PA</b>	<b>PA</b>	<b>PA</b>

PH Autre

Figure criminelle / Sexe	Nombre total de faits avec au moins 1 suspect identifié	Hommes	%	Femmes	%
Cyberharcèlement	1	1	100,0%		
Fraude à l'identité	3	2	66,7%	1	33,3%
<b>Total</b>	<b>PA</b>	<b>PA</b>	<b>PA</b>	<b>PA</b>	<b>PA</b>



### 1.3. Nombre d'infractions selon l'âge des suspects identifiés (par catégorie principale)

Étant donné que, tant un suspect identifié mineur qu'un suspect identifié majeur peuvent être impliqués lors d'un même fait, il est possible que la somme des colonnes «Mineur» et «Majeur» soit supérieure à la valeur de la colonne «Total...» (voir également la note méthodologique)

#### SECOVA

2023

Catégorie principale / Âge	Nombre total de faits avec au moins 1 suspect identifié	Mineur	%	Majeur	%
Drogues	31	2	6,5%	29	93,5%
Infr. contre l'intégrité physique	27	2	7,4%	25	92,6%
Vol et extorsion	18	1	5,6%	18	100,0%
Infr. contre autres valeurs morales et sentiments	12	1	8,3%	11	91,7%
Armes et explosifs	10			10	100,0%
Infr. contre la sécurité publique	9			9	100,0%
Législation sur les étrangers	9			9	100,0%
Dégradation de la propriété	8	2	25,0%	6	75,0%
Infr. contre l'autorité publique	8			8	100,0%
Protection des revenus publics	8			8	100,0%
Infr. contre la foi publique	7			7	100,0%
Fraude	6			6	100,0%
Ivresse et alcool	5			5	100,0%
Registre de population	5			5	100,0%
Code pénal social	4			4	100,0%
Environnement	4			4	100,0%
Protection de la personne	2			2	100,0%
Autres lois spéciales	1			1	100,0%
Infr. contre les mœurs	1			1	100,0%
<b>Total</b>	<b>175</b>	<b>8</b>	<b>4,6%</b>	<b>168</b>	<b>96,0%</b>



### 1.4. Nombre d'infractions selon l'âge des suspects identifiés (par figure criminelle)

Étant donné que, tant un suspect identifié mineur qu'un suspect identifié majeur peuvent être impliqués lors d'un même fait, il est possible que la somme des colonnes «Mineur» et «Majeur» soit supérieure à la valeur de la colonne «Total...»  
(voir également la note méthodologique)

#### SECOVA

2023

#### FC Vol moyen de transport

Figure criminelle / Âge	Nombre total de faits avec au moins 1 suspect identifié	Majeur	%
<b>Vol de voiture</b>	1	1	100,0%
<b>Total</b>	PA	PA	PA

#### FC Cambriolage

Figure criminelle / Âge	Nombre total de faits avec au moins 1 suspect identifié	Majeur	%
<b>Cambriolage dans habitation</b>	1	1	100,0%
<b>Cambriolage dans bâtiment (total)</b>	1	1	100,0%
<b>Total</b>	PA	PA	PA

#### FC Vol autre

Figure criminelle / Âge	Nombre total de faits avec au moins 1 suspect identifié	Mineur	%	Majeur	%
<b>Vol dans ou sur un véhicule</b>	3			3	100,0%
<b>Vol à l'étalage</b>	5	1	20,0%	5	100,0%
<b>Total</b>	PA	PA	PA	PA	PA



### FC Autre

Figure criminelle / Âge	Nombre total de faits avec au moins 1 suspect identifié	Mineur	%	Majeur	%
Violence contre les métiers d'intérêt général	2			2	100,0%
Graffiti	2	2	100,0%		
Dégradation de voiture	1			1	100,0%
<b>Total</b>	<b>PA</b>	<b>PA</b>	<b>PA</b>	<b>PA</b>	<b>PA</b>

### PH Violence intrafamiliale (VIF)

Figure criminelle / Âge	Nombre total de faits avec au moins 1 suspect identifié	Majeur	%
VIF: physique, dans le couple	11	11	100,0%
VIF: physique, envers des descendants	4	4	100,0%
VIF: physique, envers d'autres membres	2	2	100,0%
VIF: psychique, dans le couple	7	7	100,0%
VIF: économique, dans le couple	1	1	100,0%
VIF: économique, envers d'autres membres	1	1	100,0%
<b>Total</b>	<b>PA</b>	<b>PA</b>	<b>PA</b>

### PH Drogues

Figure criminelle / Âge	Nombre total de faits avec au moins 1 suspect identifié	Majeur	%
Production de cannabis (culture)	1	1	100,0%
<b>Total</b>	<b>PA</b>	<b>PA</b>	<b>PA</b>



**PH Violence dans l'espace public**

Figure criminelle / Âge	Nombre total de faits avec au moins 1 suspect identifié	Mineur	%	Majeur	%
Violence physique (transport public)	1	1	100,0%		
Violence physique (voie publique)	8			8	100,0%
Violence physique (autre endroit public)	1			1	100,0%
Violence physique (endroit accessible au public)	1			1	100,0%
Violence sexuelle (voie publique)	1			1	100,0%
Violence psychique (voie publique)	8			8	100,0%
Violence psychique (autre endroit public)	1			1	100,0%
Violence psychique (endroit accessible au public)	2			2	100,0%
<b>Total</b>	<b>PA</b>	<b>PA</b>	<b>PA</b>	<b>PA</b>	<b>PA</b>

**PH Autre**

Figure criminelle / Âge	Nombre total de faits avec au moins 1 suspect identifié	Majeur	%
Cyberharcèlement	1	1	100,0%
Fraude à l'identité	3	3	100,0%
<b>Total</b>	<b>PA</b>	<b>PA</b>	<b>PA</b>



## Partie 2: Niveau SUSPECTS-FAIT (comptage du nombre de combinaisons suspect-fait)

### 2.1. Nombre de suspects-fait selon le sexe des suspects identifiés (TOP 5 des catégories principales)

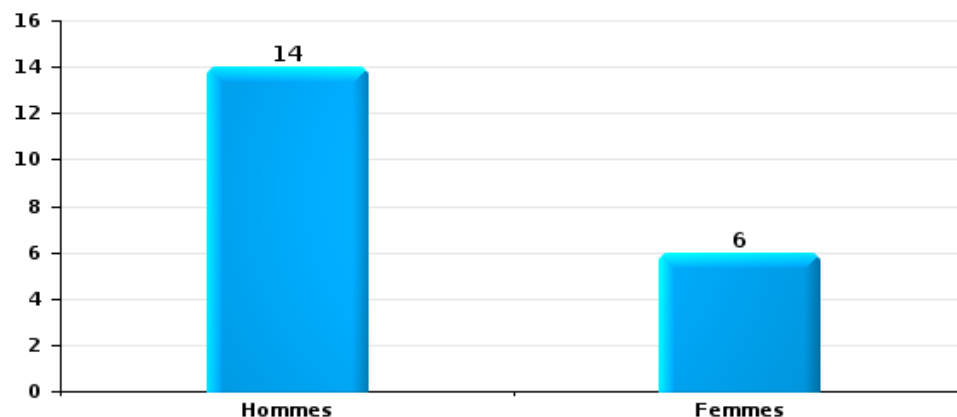
Lorsqu'un même suspect a commis plusieurs faits durant la période considérée, il est aussi comptabilisé plusieurs fois (voir également la note méthodologique)

#### SECOVA

2023

#### Vol et extorsion

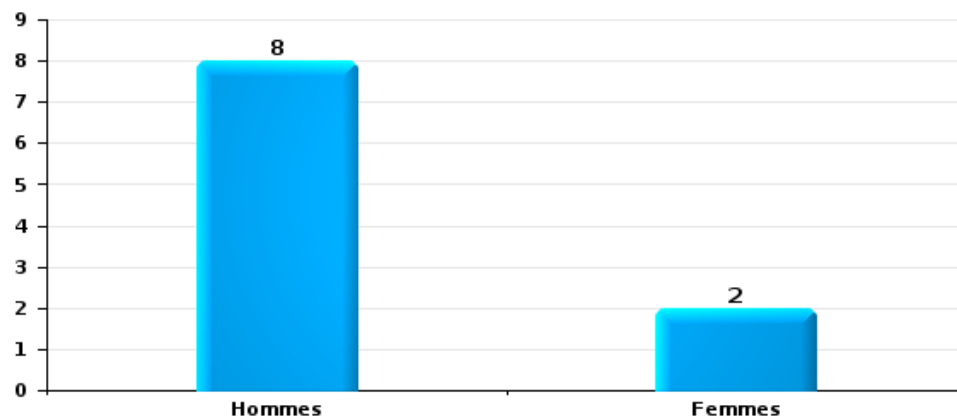
Nombre de suspects-fait selon le sexe





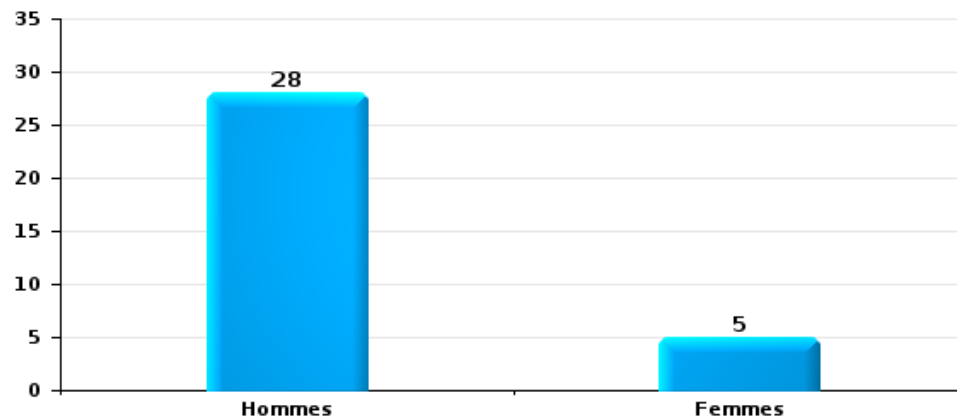
Dégradation de la propriété

Nombre de suspects-fait selon le sexe



Infr. contre l'intégrité physique

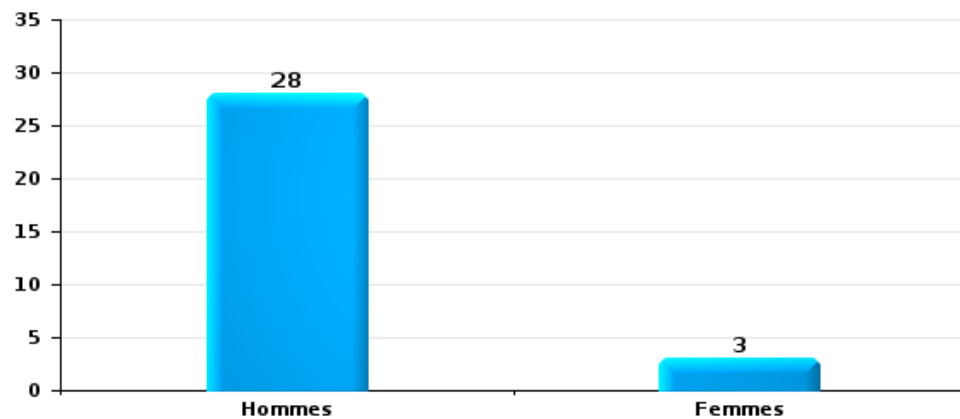
Nombre de suspects-fait selon le sexe





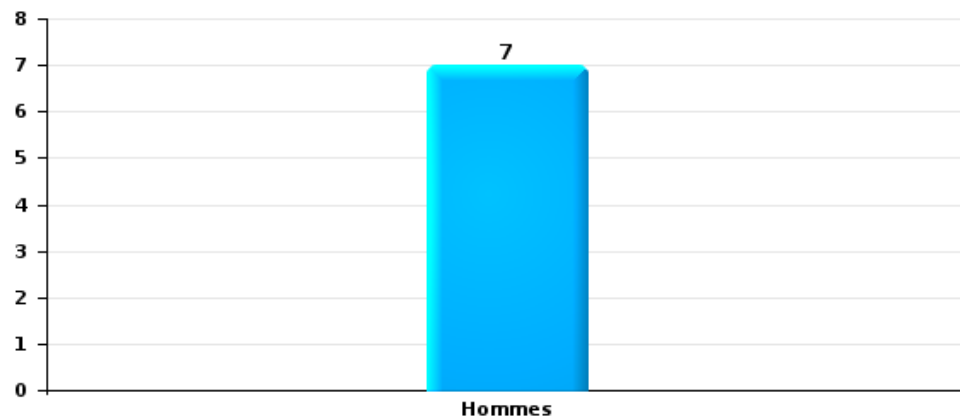
Drogues

Nombre de suspects-fait selon le sexe



Fraude

Nombre de suspects-fait selon le sexe







## 2.2. Nombre de suspects-fait selon le sexe des suspects identifiés (TOP 5 des figures criminelles)

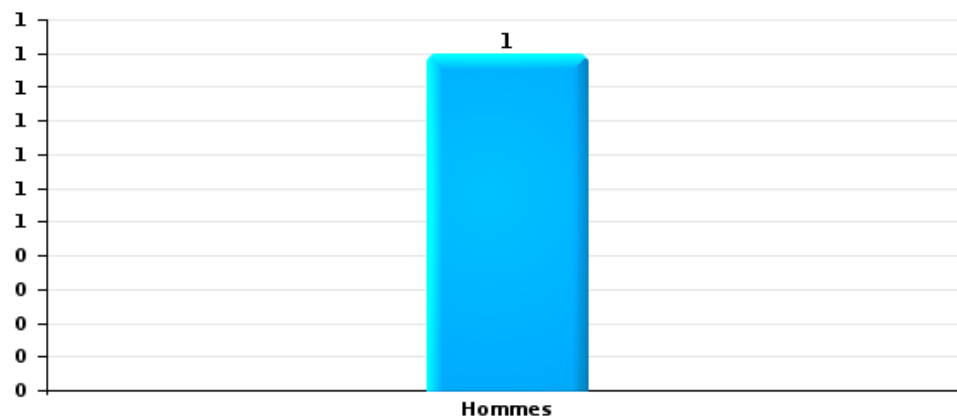
Lorsqu'un même suspect a commis plusieurs faits durant la période considérée, il est aussi comptabilisé plusieurs fois (voir également la note méthodologique)

### SECOVA

2023

### Cambriolage dans bâtiment (total)

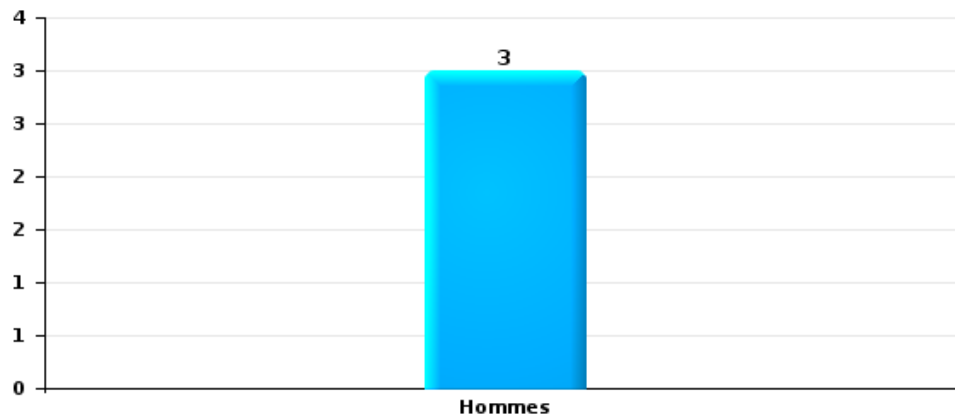
Nombre de suspects-fait selon le sexe





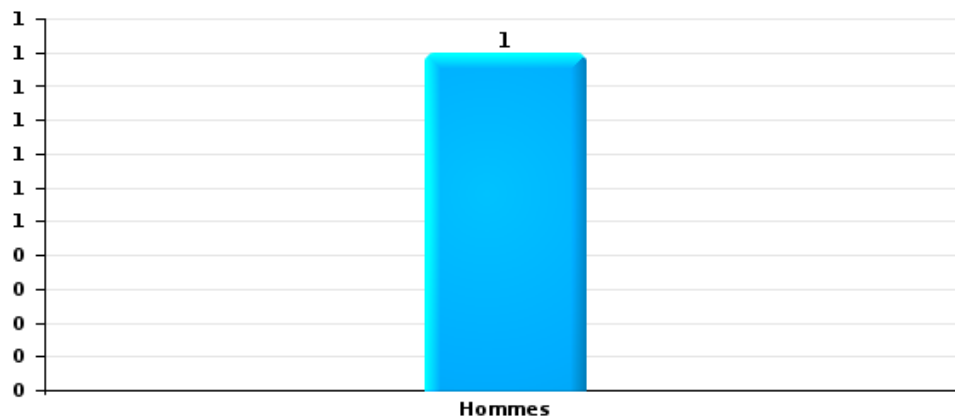
Vol dans ou sur un véhicule

Nombre de suspects-fait selon le sexe



Dégradation de voiture

Nombre de suspects-fait selon le sexe





### 2.3. Nombre de suspects-fait selon l'âge des suspects identifiés (TOP 5 des catégories principales)

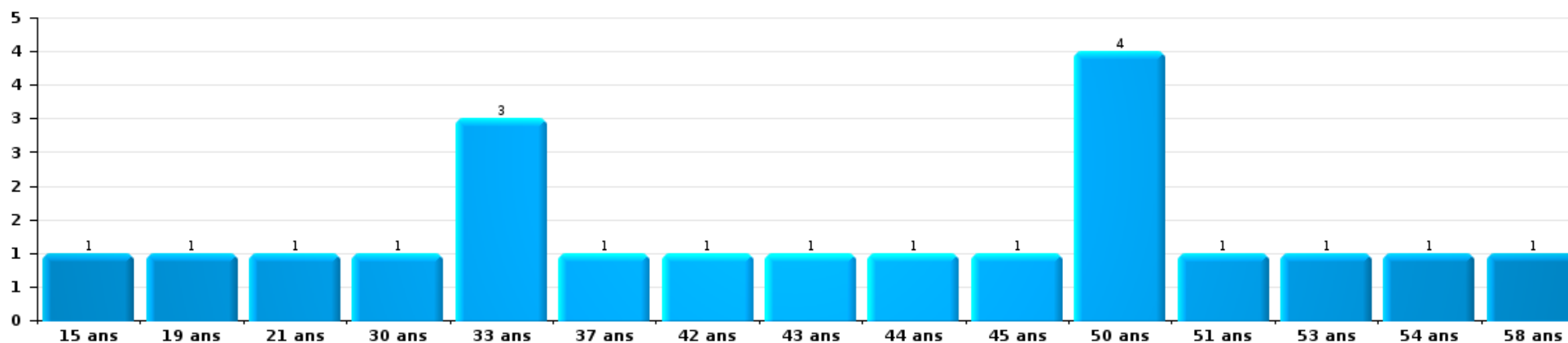
1) Lorsqu'un même suspect a commis plusieurs faits durant la période considérée, il est aussi comptabilisé plusieurs fois, qu'il ait le même âge ou non – 2) Les suspects au-dessous de 14 ans et à partir de 90 ans ne sont pas repris dans le tableau (voir également la note méthodologique)

#### SECOVA

2023

#### Vol et extorsion

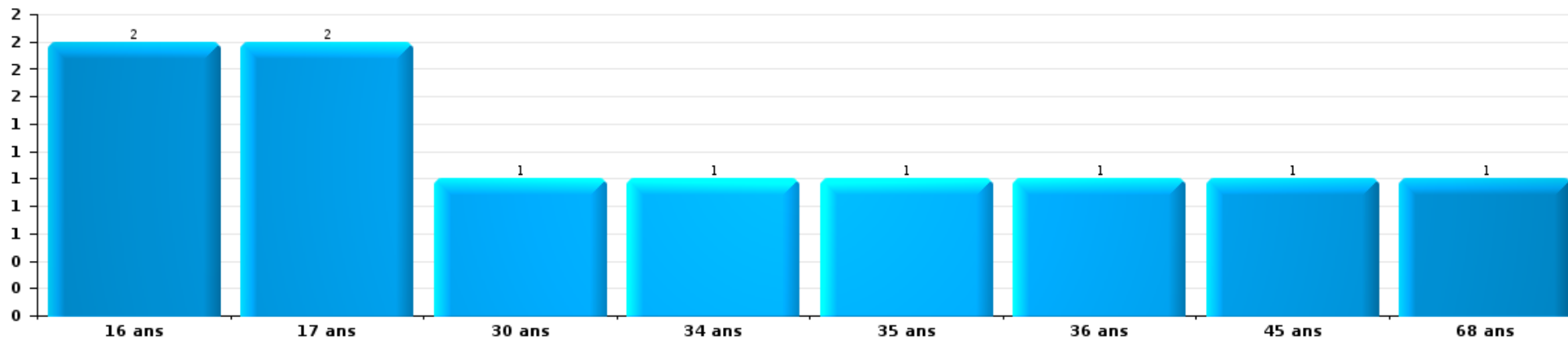
Nombre de suspects-fait par âge (chronologique)





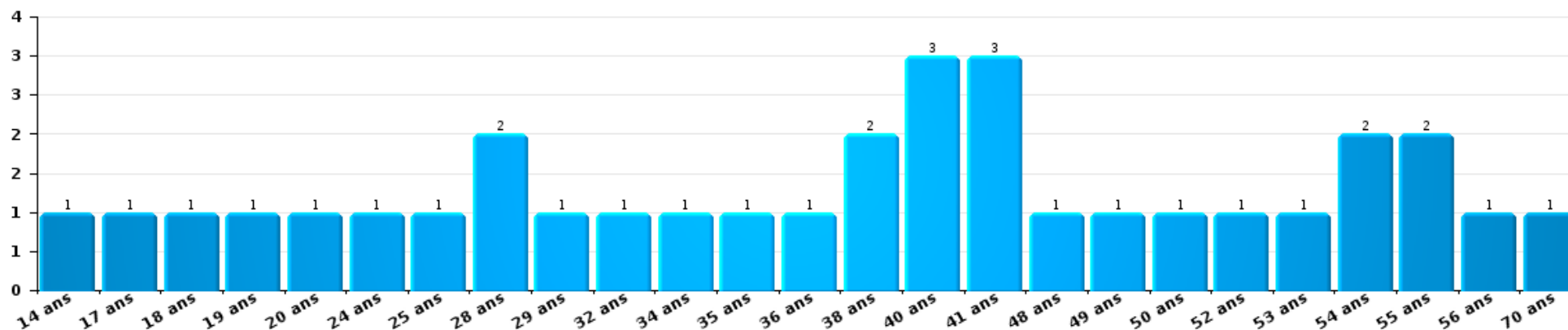
Dégradation de la propriété

Nombre de suspects-fait par âge (chronologique)



Infr. contre l'intégrité physique

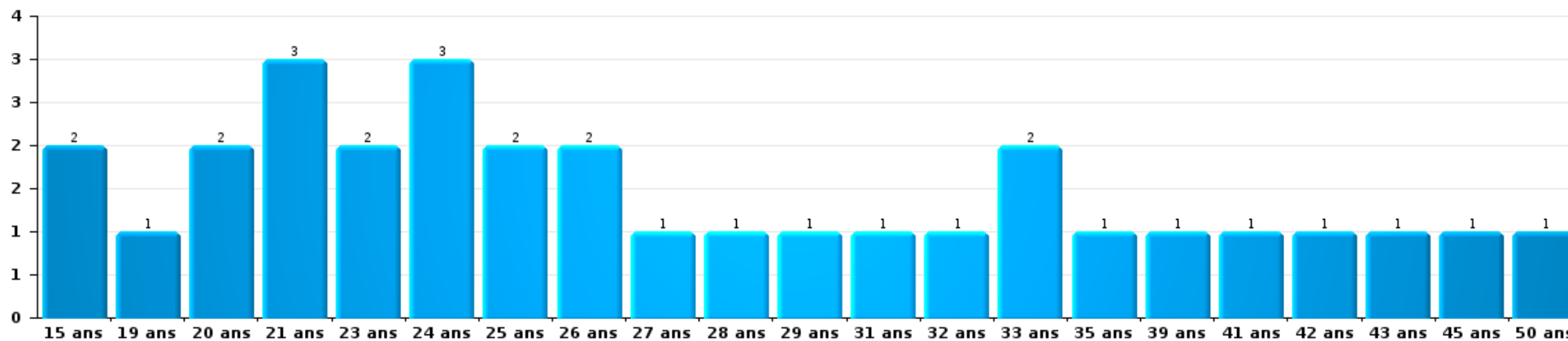
Nombre de suspects-fait par âge (chronologique)





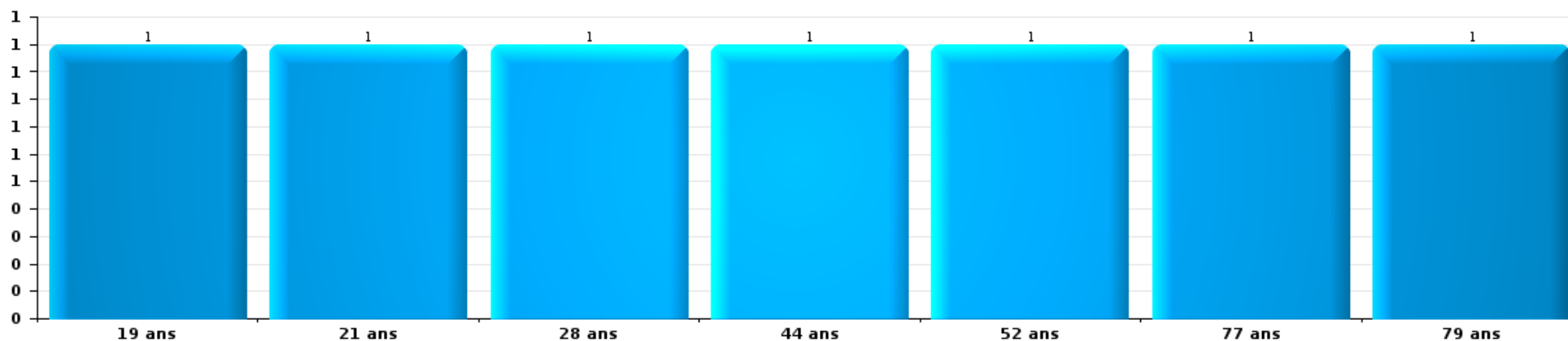
Drogues

Nombre de suspects-fait par âge (chronologique)



Fraude

Nombre de suspects-fait par âge (chronologique)





## 2.4. Nombre de suspects-fait selon l'âge des suspects identifiés (TOP 5 des figures criminelles)

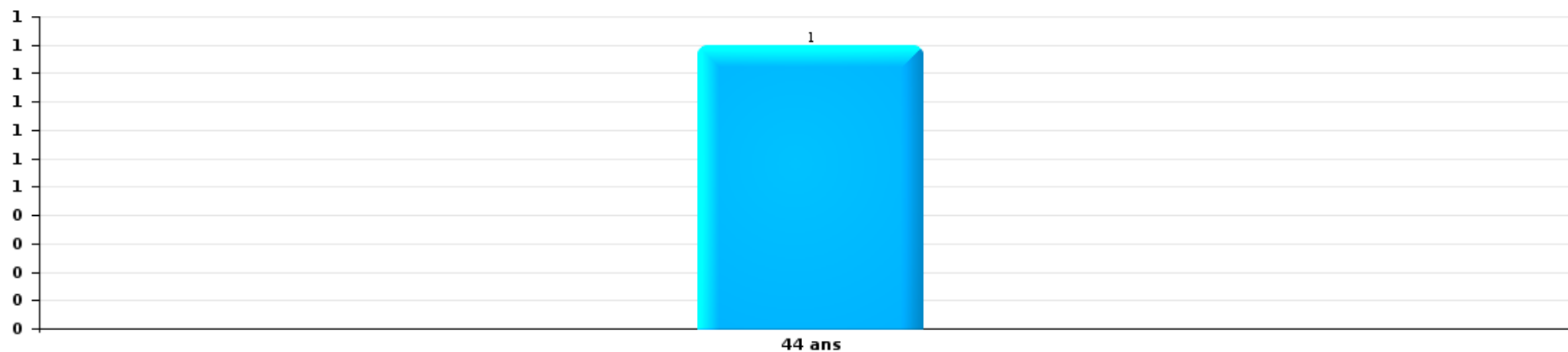
1) Lorsqu'un même suspect a commis plusieurs faits durant la période considérée, il est aussi comptabilisé plusieurs fois, qu'il ait le même âge ou non - 2) Les suspects au-dessous de 14 ans et à partir de 90 ans ne sont pas repris dans le tableau (voir également la note méthodologique)

### SECOVA

2023

### Cambriolage dans bâtiment (total)

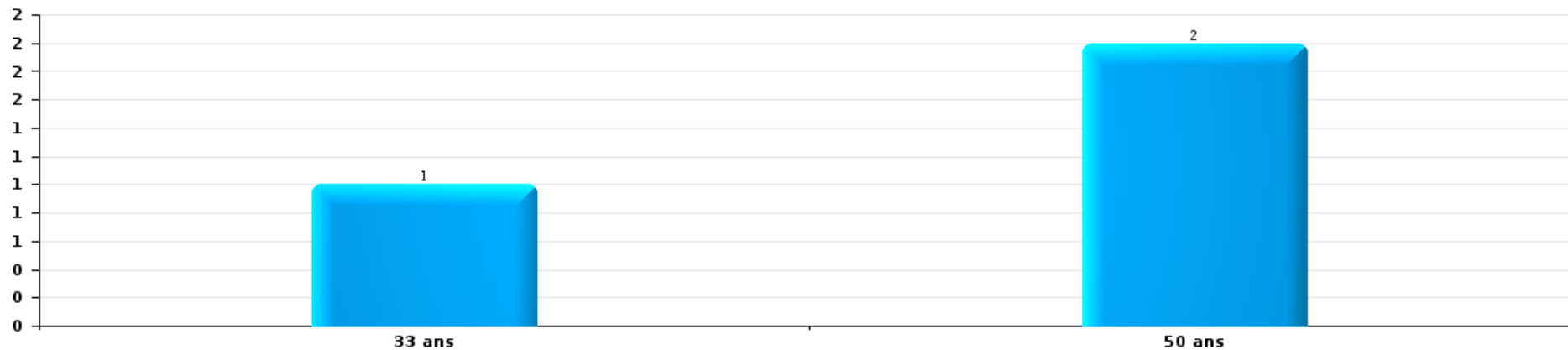
Nombre de suspects-fait par âge (chronologique)





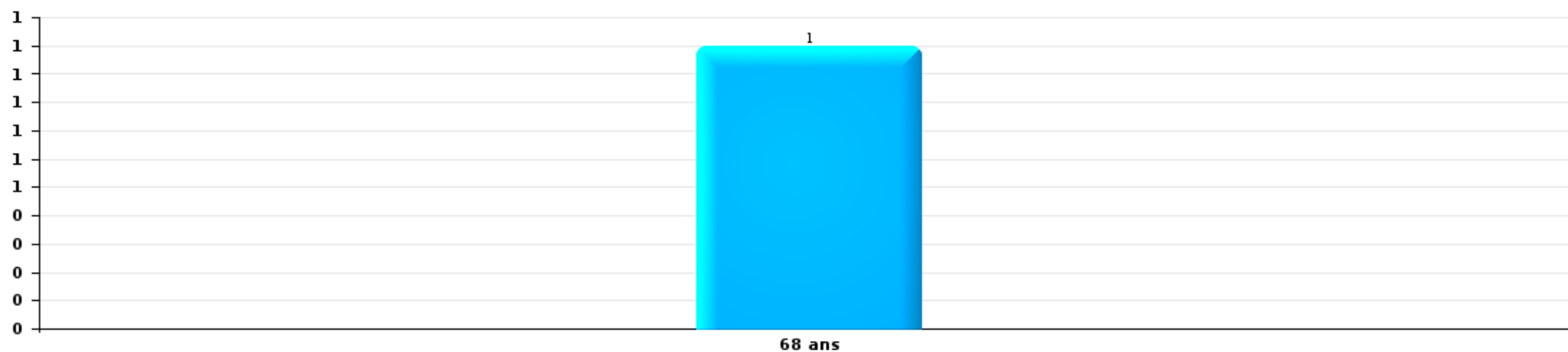
Vol dans ou sur un véhicule

Nombre de suspects-fait par âge (chronologique)



Dégradation de voiture

Nombre de suspects-fait par âge (chronologique)



# ***STATISTIQUES POLICIERES DE CRIMINALITE***

---

***LIEU DE PERPETRATION: ZONE DE POLICE***

**SECOVA**

***ANNEXE I: DETAIL PAR CATEGORIE DE DELIT  
CODE PENAL***





**SECOVA**

**Infraction Code pénal**

**Infr. contre l'intégrité physique**

			2000	2013	2014	2015	2016	2017	2018	2019	2020	2021	2022	2023
Assassinat	Empoisonnement (assassinat)	Tent.										1		
	Autres	Acc.	1				1							
		Tent.		1		1			1	1	1	1	1	
		Sous-total		1	1		2			1	1	2	1	
Meurtre	Parricide (meurtre)	Tent.	2										1	
	Infanticide (meurtre)	Acc.			1									
		Tent.		1										
	Non spécifié	Acc.									1			
		Tent.	1											
	Autres	Acc.										2		4
		Tent.	3	1	4	6	5	3	2	9	1	2	2	2
Sous-total		6	2	5	6	5	3	2	12	1	7	2		
Torture et maltraitance	Traitement inhumain	Acc.		1	1								1	
	Traitement dégradant	Acc.		3		1		1	2		3	2		2
		Acc.				1								
	Sous-total			3	1	3		1	2		3	2	1	2
Coups et/ou blessures vol. en sphère familiale	Entre partenaires ou ex-partenaires	Acc.	32	110	114	141	102	97	89	106	147	140	120	38
	Lors d'un différend familial en général	Acc.	65											
	Par les parents envers un mineur	Acc.	3	15	13	13	11	14	14	24	17	26	19	3
	Par les parents envers personne vulnérable	Acc.						1						
	Envers les parents	Acc.	2	14	17	10	14	11	17	13	18	13	13	2
	Envers d'autres ascendants directs ou collatéraux	Acc.	2	7	11	5	2	4	5	4	4	4	2	1
	Sous-total		104	146	155	169	129	127	125	147	186	183	154	44



Infr. contre l'intégrité physique

			2000	2013	2014	2015	2016	2017	2018	2019	2020	2021	2022	2023
Coups et/ou blessures vol. hors sphère familiale	Bagarres (=coups réciproques)	Acc.	30	37	29	36	21	24	27	23	36	28	46	5
		Tent.	1											
	Coups envers fonctionnaire de police	Acc.	2	2		5	2	2			3	1	1	2
	Envers un mineur par une pers. ayant autorité	Acc.	5	4	10	7	9	6	9	4	10	6	10	3
	Envers un mineur qualité de l'auteur inconnue	Acc.	8	5	12	6	8	9	9	3	5	8	14	
	Envers pers. vulnérable par pers. ayant autorité	Acc.					2	1					1	
	Envers pers. vulnérable (qualité auteur inconnue)	Acc.									1	1		2
	Envers un mineur par cohabitant sans rel. Autorité	Acc.											3	2
	Envers un arbitre de manifestation sportive	Acc.									1			
	Coups envers personnel transport public	Acc.		2	1	1					1		1	1
	Coups envers personnel autre service public	Acc.			1	1			1	1	1	1		1
	Coups envers profession médicale	Acc.								1				2
	Coups envers personnel institut d'enseignement	Acc.		3	4	1			5	2	5	3	3	4
		Tent.					1					1		
	Non spécifié	Acc.	173	186	188	179	191	166	175	151	134	147	139	32
	Tent.	3												
	Sous-total		222	239	245	236	234	214	224	190	194	198	222	42
Abstention coupable	Acc.	2	1		2			5			2		4	1
	Sous-total	2	1		2			5			2		4	1
Autres infr. volontaires. c/ l'intégrité phys.	Privation de soins à enfant ou personne vulnérable	Acc.	1	3	2	2	1	2	1	2			2	
	Délaissement d'enfant ou personne vulnérable	Acc.	2	3	1	3	8	9	1	4	2	7	3	1
	Abandon d'enfant dans le besoin	Acc.	3			2	2						1	
	Administration substances nuisibles	Acc.	1						1	2	1		3	
		Tent.									1			
	Empoisonnement de denrées	Acc.											1	
	Entrave méchante à la circulation	Acc.	1	7	7	7	4	12	10	21	15	11	16	5
	Voies de faits et violences légères	Acc.	6	17	13	7	3	5	3	7	5	4	5	3
	Sous-total	14	30	23	21	18	28	16	36	24	22	31	9	
Infr. involontaires contre l'intégrité physique	Homicides involontaires	Acc.								1				
	Coups et/ou blessures involontaires	Acc.	20	10	9	5	2	2	5	6		4	3	
	Abstention d'entretien enfant/personne vulnérable	Acc.	1		1	2	2	3		6	1			
	Causer un accident de chemin de fer	Acc.	1											
	Morsure de chien	Acc.	6	9	12	10	5	10	9	7	9	10	6	4
	Non spécifié	Acc.	1											
	Sous-total	29	19	22	17	9	15	14	20	10	14	9	4	



Infr. contre l'intégrité physique

		2000	2013	2014	2015	2016	2017	2018	2019	2020	2021	2022	2023
	Total	378	441	446	453	398	395	384	396	432	422	429	104



Infr. contre la liberté individuelle

			2000	2013	2014	2015	2016	2017	2018	2019	2020	2021	2022	2023
Prise d'otages	Acc.		2	2	1	1						1		
	Sous-total		2	2	1	1						1		
Enlèvement de mineur ou personne vulnérable	Enlèvement parental	Acc.		1			1				1			
	Autre enlèvement	Acc.	2			1	1	2			2	1		
		Tent.		1	1			2	1	2				
	Sous-total		2	2	1	1	2	4	1	2	3	1		1
Détenion par un particulier	Acc.			5	2		4	4	5	4	8	1	2	
	Sous-total			5	2		4	4	5	4	8	1	2	
<b>Total</b>			<b>4</b>	<b>9</b>	<b>4</b>	<b>2</b>	<b>6</b>	<b>8</b>	<b>6</b>	<b>6</b>	<b>11</b>	<b>3</b>	<b>2</b>	<b>1</b>



Infr. contre les mœurs

			2000	2013	2014	2015	2016	2017	2018	2019	2020	2021	2022	2023
Viol n'ayant pas causé la mort	Victime < 10a	Acc.	6	6	3	6	9	4	5	2	4	3	2	
		Tent.						1						
	Victime 10a - 14a	Acc.	2	5	1	3	2	2	3	3	1	1	1	
		Tent.	1		1	1		1	1					
	Victime 14a - 16a	Acc.	2		1	3	4	1	3	4	1	2	2	
	Victime 16a - 18a	Acc.	1			1	1		2	4		2		
	Victime majeure	Acc.	4	9	8	8	9	12	9	12	14	12	6	
	Tent.	2						1		1		2		1
	Sous-total		18	20	14	22	25	22	23	26	20	22	11	1
Viol avec conséquence inconnue		Acc.	2		1	1			1					
		Sous-total	2		1	1			1					
Viol n'ayant pas causé la mort (nvCPS)	Victime < 16a	Acc.								1			4	1
	Victime 16a - 18a	Acc.											1	
	Victime majeure	Acc.											4	3
	Sous-total									1			9	4
Attentat à la pudeur avec violence / menace	Victime < 16a	Acc.	1	3	2		2	3	3	5	2	7	2	
		Tent.						1						
	Victime 16a - 18a	Acc.				1	1							
Victime majeure	Acc.	2	3		2	4	5	3	2	6	3	4		
	Sous-total		3	6	2	2	7	10	6	7	8	10	6	
Attentat à la pudeur sans violence / menace	Victime < 16a	Acc.	5	10	12	12	9	6	7	9	7	7	4	
	Victime 16a - 18a	Acc.	1	1	1	2		2		1				
	Victime âge inconnu	Acc.				4	2	1	1	1	2	1		
	Sous-total		6	11	13	18	11	9	8	11	9	8	4	
Attentat à la pudeur non spécifié		Acc.	4											
		Sous-total	4											
Atteinte intégrité sexuelle sans mort (nvCPS)	Victime < 16a	Acc.											7	1
	Victime 16a - 18a	Acc.											1	
	Victime majeure	Acc.											2	
	Sous-total												10	1



**Infr. contre les mœurs**

			2000	2013	2014	2015	2016	2017	2018	2019	2020	2021	2022	2023
Pornographie enfantine	Détention	Acc.	3			4	1		1	3	1		2	
	Distribution	Acc.		6	3	4	3	2	1	5	4	14	3	
	Accès pornographie enfantine via technologie	Acc.						3						
	Non spécifié	Acc.		1	2			1						
		Sous-total	3	7	5	8	4	6	2	8	5	14	5	
Pornographie		Acc.		2							1			
		Sous-total		2							1			
Incitation à la débauche	Victime mineure	Acc.	1	1	1	5	1	5	2	1	5	6	3	
	Autre publicité pour débauche	Acc.											1	
	Non spécifié	Acc.	1											
		Sous-total	2	1	1	5	1	5	2	1	5	6	4	
Exploitation de la débauche d'autrui	Victime mineure	Acc.								1		1		
	Victime majeure	Acc.			2									
	Age victime non spécifié	Acc.	1											
	Age victime inconnu	Acc.							1					
		Sous-total	1		2				1	1		1		
Outrage public aux bonnes mœurs	Actions (exhibitionnisme, etc.)	Acc.		16	14	4	8	6	7	5	6	3	3	
	Ecrits, images, objets	Acc.	7	1	3	2	2	1	2	2	2	1		
	Obscénités en public	Acc.		1										
	Publicité pour avortement	Acc.			1									
	Exhibitionnisme (nvCPS)	Acc.												1
		Sous-total	7	18	18	6	10	7	9	7	8	4	3	1
Voyeurisme	Observation/enregistrement de nudité ou intimité	Acc.				2	3	1	3	2	5	2		
	Diffusion enregistrement nudité ou intimité	Acc.					11	6	3	5	4	2		
		Sous-total				2	14	7	6	7	9	4		
Voyeurisme direct (nvCPS)	Victime 16a - 18a	Acc.											1	
	Victime majeure	Acc.											1	
		Sous-total											2	
Diffusion de contenu à caractère sexuel (nvCPS)	Victime majeure	Acc.												1
		Sous-total												1
Diffusion contenu sex. but méchant/lucrat. (nvCPS)	Victime < 16a	Acc.											2	
	Victime 16a - 18a	Acc.											2	
	Victime majeure	Tent.											1	
		Sous-total											5	

FPF/DGR/DR1/BIPOL - Statistiques policières de criminalité (date de clôture: 22/09/2023)  
 Les données pour les années 2001 jusqu'à 2012 ne sont plus publiées mais restent disponibles sur demande auprès du service BIPOL.  
 Les données pour 2023 ne concernent que le 1er trimestre.



Infr. contre les mœurs

			2000	2013	2014	2015	2016	2017	2018	2019	2020	2021	2022	2023
Diffusion contenu caract. sex.-indéterminé (nvCPS)	Acc.												1	
	Sous-total												1	
Grooming (contact par ICT avec mineur < 16 ans)	Acc.							1			1			
	Tent.								1					
	Sous-total							1	1		1			
Images d'abus sexuels de mineurs (nvCPS)	Production/diffusion images abus sexuels (nvCPS)	Acc.											5	9
	Détention/acquisition images abus sexuels (nvCPS)	Acc.											1	
	Sous-total												6	9
<b>Total</b>			<b>46</b>	<b>65</b>	<b>56</b>	<b>62</b>	<b>60</b>	<b>74</b>	<b>60</b>	<b>68</b>	<b>64</b>	<b>74</b>	<b>70</b>	<b>17</b>



**Infr. contre autres valeurs morales et sentiments**

			2000	2013	2014	2015	2016	2017	2018	2019	2020	2021	2022	2023
Harcèlement	Harcèlement par téléphone (OLD)	Acc.	9											
		Acc.	21	213	184	184	144	186	175	155	182	209	224	60
	Sous-total	30	213	184	184	144	186	175	155	182	209	224	60	
Violation de sépulture		Acc.	2				1							
		Sous-total	2				1							
Violation du secret professionnel		Acc.	2	1			1	2	1	2	1		1	
		Sous-total	2	1			1	2	1	2	1		1	
Atteinte à l'honneur	Calomnie et diffamation	Acc.	35	39	30	45	32	35	32	43	47	38	49	13
		Tent.	1											
	Déclaration calomnieuse	Acc.	1	1	1	2	1	1	2	1		1		
	Imputation calomnieuse	Acc.		2		3			4	1	1	1	1	2
	Divulgateur méchant	Acc.			1	1		1		1	2	1		
	Injures (Délit)	Acc.	4	23	24	19	15	15	10	14	13	16	16	2
	Non spécifié	Tent.	1											
	Sous-total	42	65	56	69	49	52	47	61	64	56	67	17	
Vie privée	Intrusion de nuit	Acc.	3											
		Acc.	17	18	13	16	17	17	8	9	6	11	8	4
	Violation de domicile par un particulier	Tent.	1											
	Violation du secret des lettres	Acc.	2	1		2		1	1		1	3	2	1
	Sous-total	23	19	13	18	17	18	9	9	7	14	10	5	
Tapage nocturne		Acc.	21	3	6	7	7	3	2	13	16	13	6	
		Sous-total	21	3	6	7	7	3	2	13	16	13	6	
Violation de communication par particulier		Acc.							2			1		
		Sous-total							2			1		
Abus faiblesses de personnes		Acc.			1	3	1	2	2	2	5	3	1	
		Sous-total			1	3	1	2	2	2	5	3	1	
Vie privée mœurs: publication identité victime		Acc.											1	
		Sous-total											1	
Cyberlokkking (leurre de mineur par ICT)		Acc.				1	1						1	
		Sous-total				1	1						1	
Attirer ou utiliser mineur ou personne vulnérable		Acc.											1	
		Sous-total											1	

FPF/DGR/DR/BIPOL - Statistiques policières de criminalité (date de clôture: 22/09/2023)  
 Les données pour les années 2001 jusqu'à 2012 ne sont plus publiées mais restent disponibles sur demande auprès du service BIPOL.  
 Les données pour 2023 ne concernent que le 1er trimestre.





**Infr. contre autres valeurs morales et sentiments**

			2000	2013	2014	2015	2016	2017	2018	2019	2020	2021	2022	2023
Occupation bien d'autrui (squatter)	Pénétrer / occuper / séjourner (bien non habité)	Acc.												1
	Pénétrer / occuper / séjourner (bien habité)	Acc.											1	
		Sous-total											1	1
		Total	120	301	260	282	221	263	238	242	275	296	313	83



Infr. relative au statut juridique de l'enfant

			2000	2013	2014	2015	2016	2017	2018	2019	2020	2021	2022	2023
Non-représentation d'enfants	Par les parents	Acc.	27	27	28	32	24	10	18	16	8	17	25	7
	Par une personne qui en a la charge	Acc.		1	7		2	1		1	2	2	1	
		Sous-total	27	28	35	32	26	11	18	17	10	19	26	7
		Total	27	28	35	32	26	11	18	17	10	19	26	7



**Vol et extorsion**

			2000	2013	2014	2015	2016	2017	2018	2019	2020	2021	2022	2023	
Vol avec circ. aggr.	Avec violence	Acc.	25	32	36	29	36	24	28	25	19	16	16	3	
		Tent.	4	6	5	4	5	6	6	6	6	5	2	2	
	Sans violence	Acc.	1.177	849	760	633	592	554	465	465	498	410	370	407	75
		Tent.	419	354	308	253	226	219	194	231	205	205	203	193	35
	<b>Sous-total</b>			<b>1.625</b>	<b>1.241</b>	<b>1.109</b>	<b>919</b>	<b>859</b>	<b>803</b>	<b>693</b>	<b>760</b>	<b>639</b>	<b>591</b>	<b>618</b>	<b>113</b>
Vol sans circ. aggr.	Avec violence	Acc.	16	10	26	20	16	10	8	4	6	5	5	2	
		Tent.	2			2	1		2			1		1	
	Sans violence, Vol à la tire	Acc.	22	36	41	44	24	27	33	31	31	32	16	25	4
		Tent.		1							1	1	1		
	Sans violence, Vol d'usage	Acc.	6		2	3	2	5	1	1			1	2	
		Tent.													
	Sans violence, Vol domestique	Acc.	12	18	19	21	9	20	14	13	13	17	18	15	5
		Tent.		1		1									
	Sans violence	Acc.	703	674	719	559	487	539	482	501	501	396	450	467	118
		Tent.	28	11	23	22	4	8	19	9	9	9	16	7	5
<b>Sous-total</b>			<b>789</b>	<b>751</b>	<b>830</b>	<b>672</b>	<b>543</b>	<b>609</b>	<b>559</b>	<b>560</b>	<b>462</b>	<b>507</b>	<b>522</b>	<b>134</b>	
Vol non spécifié		Acc.	114	5	3	3	2	5	5	4	1	1	2		
		Tent.	10												
	<b>Sous-total</b>		<b>124</b>	<b>5</b>	<b>3</b>	<b>3</b>	<b>2</b>	<b>5</b>	<b>5</b>	<b>4</b>	<b>1</b>	<b>1</b>	<b>2</b>		
Extorsion		Acc.	1	7	12	11	7	11	10	9	5	2	2	2	
		Tent.	4	12	9	10	2	4	8	9	9	3	2	7	1
	<b>Sous-total</b>		<b>5</b>	<b>19</b>	<b>21</b>	<b>21</b>	<b>9</b>	<b>15</b>	<b>18</b>	<b>18</b>	<b>18</b>	<b>8</b>	<b>4</b>	<b>9</b>	<b>3</b>
Fabrication de fausses clefs		Acc.	1												
		<b>Sous-total</b>		<b>1</b>											
<b>Total</b>			<b>2.544</b>	<b>2.016</b>	<b>1.963</b>	<b>1.615</b>	<b>1.413</b>	<b>1.432</b>	<b>1.275</b>	<b>1.342</b>	<b>1.110</b>	<b>1.103</b>	<b>1.151</b>	<b>250</b>	



**Fraude**

			2000	2013	2014	2015	2016	2017	2018	2019	2020	2021	2022	2023
Blanchiment d'argent	Acc.		2	3	4	1	3	1	4	2	5	7	1	3
	Sous-total		2	3	4	1	3	1	4	2	5	7	1	3
Recel	Acc.	Recel simple	8	12	4	12	13	7	4	5	15	7		1
	Tent.					1								
	Acc.	Recel qualifié	2		3	1	5	1		2		1		
	Acc.	Non spécifié	5			1	3							
	Sous-total		15	12	7	15	21	8	4	7	15	8		1
Grivèlerie	Acc.	Carburant / lubrifiant	44	40	6	2	2	7			2	2		
	Acc.	Boissons et aliments	4	3			3	3		1	2	1		2
	Acc.	Voiture de location	2	3	5	5	3	2	3	2	1	3	1	
	Acc.	Logements		2		3	1	2	3	1		2	1	
	Acc.	Non spécifié		2										
	Sous-total		50	50	11	10	9	14	6	4	5	8	2	2
Détournement et destruction frauduleuse	Acc.	Cel frauduleux	100	12	10	10	15	7	10	14	10	12	12	1
	Acc.	D'argent, de papiers, etc.	3	2	1	1		1		1		2		
	Acc.	D'objets saisis	1	1	1	1	3	1	2	1	1	2		
	Acc.	De biens mobiliers des époux	2											
	Acc.	D'héritage	1			1					1	1	1	1
	Acc.	Non spécifié	12			1						2	1	
	Sous-total		119	15	12	14	15	11	11	17	12	19	14	2
Escoquerie	Acc.	Fraude par internet		34	45	60	37	69	57	124	131	201	302	80
	Tent.			16	16	14	16	24	21	25	33	20	22	2
	Acc.	Escoquerie sans internet		35	28	30	24	27	37	37	26	26	39	6
	Tent.			13	4	5	5	8	6	7	6	1	7	
	Acc.	Non spécifié	28											
	Tent.		9											
	Sous-total		37	98	93	109	82	128	121	193	196	248	370	88
Tromperie	Acc.	Marchandises vendues / travail fourni	1				2	2	4	2	1		2	
	Acc.	Faux poids, mesures et instruments de pesage	1											
	Sous-total		2				2	2	4	2	1		2	
Abus de confiance et infr. apparentées	Acc.	Abus de confiance	48	53	72	64	46	43	44	49	29	50	57	22
	Tent.			5						1	2	1		
	Acc.	Abus des faiblesses	2	4	5	3	7	4	4	5	7	8	6	5
	Tent.											1		



**Fraude**

			2000	2013	2014	2015	2016	2017	2018	2019	2020	2021	2022	2023
		Sous-total	50	62	77	67	53	47	48	55	38	60	63	27
Abus de biens sociaux	Par des sociétés	Acc.											1	
	Par des A.S.B.L.	Acc.			2									
	Autres	Acc.		2					1	1	1			
		Sous-total		2	2				1	1	1		1	
Infr. liées à l'insolvabilité	Par le débiteur	Acc.				1								
	Non spécifié	Acc.		1	4	3	1	2	2	2			1	
		Tent.											1	
		Sous-total		1	4	4	1	2	2	2		1	1	
Insolvabilité frauduleuse		Acc.		1	1	1	1				1	1		1
		Sous-total		1	1	1	1				1	1		1
Chèques sans provision		Acc.	21											
		Tent.	2											
		Sous-total	23											
		Total	298	244	211	221	187	213	201	283	274	352	454	124



Dégradation de la propriété

			2000	2013	2014	2015	2016	2017	2018	2019	2020	2021	2022	2023
Incendie volontaire	Dans lieu habité (de jour)	Acc.	2	2	2		1	1		1	1		1	
		Acc.				3		1	1	3		3		
	Dans lieu habité (de nuit)	Tent.	1			1				1	1			
		Acc.								1				
	Dans un autre lieu (de jour)	Acc.	9	9	5	2	4	6	3	1	2	2	2	
		Tent.		1	1	1	1							
	Dans un autre lieu (de nuit)	Acc.	6	11	14	9	11	14	7	3	11	8	7	5
		Tent.					1	2						1
	Acc.	2	2	4	2	1	1	2	1					
	Tent.	1	1											
	<b>Sous-total</b>		<b>21</b>	<b>26</b>	<b>26</b>	<b>18</b>	<b>19</b>	<b>25</b>	<b>13</b>	<b>11</b>	<b>15</b>	<b>13</b>	<b>11</b>	<b>5</b>
Destruction par explosion volontaire	Dans lieu habité (de nuit)	Acc.	1											
	Dans un autre lieu (de nuit)	Acc.	1											
	<b>Sous-total</b>		<b>2</b>											
Incendie involontaire		Acc.	50	51	36	23	28	23	15	35	16	11	23	5
	<b>Sous-total</b>		<b>50</b>	<b>51</b>	<b>36</b>	<b>23</b>	<b>28</b>	<b>23</b>	<b>15</b>	<b>35</b>	<b>16</b>	<b>11</b>	<b>23</b>	<b>5</b>
Destruction, dénaturation, dégradation	Avec circ. aggr.	Acc.	53	7	4	6	4		1	4	1	2		
		Tent.	1											
	Destruction de biens agricoles	Acc.	4			2	1							
		Acc.	7					1						
	Non spécifié	Tent.	4											
	<b>Sous-total</b>		<b>69</b>	<b>7</b>	<b>4</b>	<b>8</b>	<b>5</b>	<b>1</b>	<b>1</b>	<b>4</b>	<b>1</b>	<b>2</b>		
Vandalisme	Sur véhicules	Acc.	172	229	328	251	175	168	197	187	156	164	149	45
		Tent.										1		1
	Sur autres biens mobiliers	Acc.	158	36	35	27	27	24	30	18	25	34	21	5
	Graffitis	Acc.	2	36	46	71	33	21	9	13	7	16	14	3
	Autres détériorations sur biens immobiliers	Acc.	165	187	173	179	135	115	113	89	100	74	100	23
	Dégradation de clôture	Acc.	13	12	10	16	9	4	8	5	5	12	9	1
	<b>Sous-total</b>		<b>510</b>	<b>500</b>	<b>592</b>	<b>544</b>	<b>379</b>	<b>332</b>	<b>357</b>	<b>312</b>	<b>293</b>	<b>301</b>	<b>293</b>	<b>78</b>
	<b>Total</b>		<b>652</b>	<b>584</b>	<b>658</b>	<b>593</b>	<b>431</b>	<b>381</b>	<b>386</b>	<b>362</b>	<b>325</b>	<b>327</b>	<b>327</b>	<b>88</b>



Infr. contre la Sécurité de l'Etat

		2000	2013	2014	2015	2016	2017	2018	2019	2020	2021	2022	2023
<b>Terrorisme</b>	<b>Groupe terroriste</b>	<b>Acc.</b>			1								
		<b>Sous-total</b>			1								
		<b>Total</b>			1								



Infr. contre la sécurité publique

			2000	2013	2014	2015	2016	2017	2018	2019	2020	2021	2022	2023
Organisation criminelle	Acc.		2		1					1		1		
	Sous-total		2		1					1		1		
Association de malfaiteurs	Acc.		1	2	3		1	4	1			4	3	
	Sous-total		1	2	3		1	4	1			4	3	
Evasion de prisonniers	Evasion qualifiée	Tent.							1					
	Non-respect surveillance électronique	Acc.			2	1			2	3	1	2		
	Non spécifié	Acc.	1					1						
	Sous-total		1		2	1		1	3	3	1	2		
Recel	Recel de criminel	Acc.	1											
	Recel de cadavre	Acc.							1					
	Sous-total		1						1					
Menaces	Menace d'attentat	Acc.	1		1					1	3	2	1	
	Verbales	Acc.	232	167	161	138	94	111	114	89	106	129	118	28
	Ecrites	Tent.							1					
	Par gestes, emblèmes	Acc.	12	19	23	33	33	43	37	40	50	37	42	10
	Alerte à la bombe	Acc.	45	65	53	48	48	40	45	56	60	55	35	12
	Non spécifié	Acc.	7	1			1	1		2	1	1	2	
		Tent.	6						1					
	Sous-total		303	252	238	219	176	196	197	188	220	224	198	50
	Total		308	254	244	220	177	201	202	192	221	231	201	50

FPF/DGR/DR/BIPOL - Statistiques policières de criminalité (date de clôture: 22/09/2023)  
 Les données pour les années 2001 jusqu'à 2012 ne sont plus publiées mais restent disponibles sur demande auprès du service BIPOL.  
 Les données pour 2023 ne concernent que le 1er trimestre.





Infr. contre l'autorité publique

			2000	2013	2014	2015	2016	2017	2018	2019	2020	2021	2022	2023
Violence c/ personnes investies autorité publique	Acc.			1	2	2		2	2	1	1			
	Sous-total			1	2	2		2	2	1	1			
Rébellion	Rébellion armée	Acc.		4	4	1	6	5	2	5	5	4	1	2
	Rébellion non armée	Acc.	11	16	14	18	14	13	20	17	14	12	10	3
	Non spécifié	Acc.	2	1	1	4		1	2		3	3	3	
	Sous-total		13	21	19	23	20	19	24	22	22	19	14	5
Outrages		Acc.	16	38	39	33	38	33	34	28	29	29	24	5
		Tent.	1											
	Sous-total		17	38	39	33	38	33	34	28	29	29	24	5
Autres infractions	Bris de scellés	Acc.				1							1	
	Sous-total					1							1	
<b>Total</b>			<b>30</b>	<b>60</b>	<b>60</b>	<b>58</b>	<b>59</b>	<b>54</b>	<b>60</b>	<b>51</b>	<b>52</b>	<b>48</b>	<b>39</b>	<b>10</b>



Infr. contre la foi publique

			2000	2013	2014	2015	2016	2017	2018	2019	2020	2021	2022	2023
Faux en écritures	Faux en écritures	Acc.	38	9	13	18	19	20	17	9	8	10	9	5
		Tent.	1											
	Usage de faux en écrit. et écrit. falsifiées	Acc.	30	23	18	20	21	34	27	21	22	24	36	8
		Sous-total	69	32	31	38	40	54	44	30	30	34	45	13
Usurpation	Immixtion dans fonctions publiques	Acc.	3	3				1			1	1	1	
	De fonctions	Acc.	1	1		1	1	2			1	1	1	
	De titres	Acc.				1								
	De costumes, de décorations, etc.	Acc.		6				1					1	
	De nom	Acc.	9	14	17	16	26	20	19	20	15	28	33	12
		Tent.		1										
	Non spécifié	Acc.		1										
	Sous-total	13	26	17	17	28	24	19	20	17	30	36	12	
Contrefaçon / falsification	Contrefaçon	Acc.		4	2	14	4	5	4	4	4	1	2	
	Falsification	Acc.	2	1		2	1	3	1	2	2	1	2	1
	Non spécifié	Acc.				1	1							
		Sous-total	2	5	2	14	7	7	7	5	6	2	4	1
Fausses monnaies	Emission	Acc.	13	2	2	1			1		1	1		
		Tent.	1	1										
	Non spécifié	Acc.	1											
		Tent.	1											
	Autres	Acc.	19		5		1	1			2			
		Tent.	1											
	Sous-total	36	3	7	1	1	1	1	1	3	1			
Faux en justice	Faux témoignage	Acc.			1	1		1					1	
	Fausses déclarations	Acc.	3		2	4	1	2	3	3	5	3	4	1
	Subornation de témoins	Tent.			1									
		Sous-total	3		4	5	1	3	3	3	3	5	3	5
	Total	123	66	61	75	77	89	74	58	61	70	90	27	



**SECOVA**

**Infraction Code pénal**

**Infr. contre la famille**

		2000	2013	2014	2015	2016	2017	2018	2019	2020	2021	2022	2023
Abandon de famille	Acc.	7	3	1	2			3	2		1	1	
	Sous-total	7	3	1	2			3	2		1	1	
Refus du droit aux relations personnelles	Acc.	75	115	112	92	71	77	87	97	119	71	82	10
	Tent.	1											
	Sous-total	76	115	112	92	71	77	87	97	119	71	82	10
Non-acquittement pension alimentaire	Acc.	25	18	18	11	8	11	8	10	3	3	1	2
	Sous-total	25	18	18	11	8	11	8	10	3	3	1	2
Mariage forcé	Acc.					1							
	Sous-total					1							
Non spécifié	Acc.			1									
	Sous-total			1									
	Total	108	136	132	105	80	88	98	109	122	75	84	12

**Criminalité informatique**

		2000	2013	2014	2015	2016	2017	2018	2019	2020	2021	2022	2023
Hacking	Acc.		15	13	22	10	11	15	14	10	19	38	5
	Tent.		1	1	1	1							
	Sous-total		16	14	23	11	11	15	14	10	19	38	5
Faux en informatique	Acc.		11	13	10	4	6	8	3	6	10	5	1
	Sous-total		11	13	10	4	6	8	3	6	10	5	1
Fraude informatique	Acc.		52	71	57	57	62	89	100	102	119	177	54
	Tent.		3	4	4	5	3	3	3	5	1	2	1
	Sous-total		55	75	61	62	65	92	103	107	120	179	55
Sabotage	Acc.		6	6	5	2	4	4	2	1	2	2	
	Tent.						1						
	Sous-total		6	6	5	2	5	4	2	1	2	2	
	Total		88	108	99	79	87	119	122	124	151	224	61



**Exercice illégal de l'autorité publique**

		2000	2013	2014	2015	2016	2017	2018	2019	2020	2021	2022	2023
Corruption publique	Acc.		1	1					1				
	Tent.			1									
	Sous-total		1	2					1				
Détention par fonctionnaire public	Acc.		1										
	Sous-total		1										
Violation de domicile par fonctionnaire public	Acc.	1			1								
	Sous-total	1			1								
Actes arbitraires	Acc.	2					1						
	Sous-total	2					1						
Prise d'intérêt	Acc.				1				1				
	Sous-total				1				1				
Abus de l'autorité	Acc.			1				1					
	Sous-total			1				1					
Actes de l'état civil	Acc.						1						
	Sous-total						1						
<b>Total</b>		<b>3</b>	<b>2</b>	<b>3</b>	<b>2</b>		<b>2</b>	<b>1</b>	<b>2</b>				

**Marchand de sommeil**

		2000	2013	2014	2015	2016	2017	2018	2019	2020	2021	2022	2023
Sans circ. aggr.	Acc.		2			1	1		1				
	Sous-total		2			1	1		1				
Avec circ. aggr.	Acc.			1									
	Sous-total			1									
<b>Total</b>			<b>2</b>	<b>1</b>		<b>1</b>	<b>1</b>		<b>1</b>				



**Traite des êtres humains**

		2000	2013	2014	2015	2016	2017	2018	2019	2020	2021	2022	2023
Exploitation sexuelle	Acc.			1		2		1	1				1
	Sous-total			1		2		1	1				1
Exploitation économique	Acc.		1	1	1						1		
	Sous-total		1	1	1						1		
Crimes et délits forcés	Acc.							1					
	Sous-total							1					
Production ou diffusion de pornographie enfantine	Acc.						1						
	Sous-total						1						
<b>Total</b>			<b>1</b>	<b>2</b>	<b>1</b>	<b>2</b>	<b>1</b>	<b>2</b>	<b>1</b>		<b>1</b>		<b>1</b>

**Autres infractions Code pénal**

		2000	2013	2014	2015	2016	2017	2018	2019	2020	2021	2022	2023
	Acc.		1							1			
	Sous-total		1							1			
<b>Total</b>			<b>1</b>							<b>1</b>			

**Contravention Code pénal**

		2000	2013	2014	2015	2016	2017	2018	2019	2020	2021	2022	2023
Injures (Contravention)	Acc.	38											
	Sous-total	38											
Destruction d'animaux (Contravention)	Acc.	2											
	Sous-total	2											
Divagation d'animaux	Acc.		1										
	Sous-total		1										
Autres contraventions CP	Acc.	42					1						
	Sous-total	42					1						
<b>Total</b>		<b>82</b>	<b>1</b>				<b>1</b>						



# ***STATISTIQUES POLICIERES DE CRIMINALITE***

---

***LIEU DE PERPETRATION: ZONE DE POLICE***

**SECOVA**

***ANNEXE II: DETAIL PAR CATEGORIE DE DELIT  
LOIS SPECIALES***



**SECOVA**

**Infraction Lois spéciales**

<b>Drogues</b>			2000	2013	2014	2015	2016	2017	2018	2019	2020	2021	2022	2023
<b>Détention</b>	<b>Acc.</b>	52	56	59	131	110	144	126	90	155	138	142	27	
	<b>Sous-total</b>	52	56	59	131	110	144	126	90	155	138	142	27	
<b>Usage</b>	<b>Usage en groupe</b>	<b>Acc.</b>	31											
		<b>Tent.</b>	1											
	<b>Usage individuel</b>	<b>Acc.</b>	12											
	<b>Faciliter l'usage</b>	<b>Acc.</b>		3	2	1		1	5	2	1			
	<b>Incitation à l'usage</b>	<b>Acc.</b>		1										
	<b>Désordre, scandale ou danger dans un espace public</b>	<b>Acc.</b>											1	1
	<b>Sous-total</b>	44	4	2	1		1	5	2	1	1	1		
<b>Importation et exportation</b>	<b>Acc.</b>	76	2	2	1	1	2		2	1				
	<b>Tent.</b>	1		2	1									
	<b>Sous-total</b>	77	2	4	2	1	2		2	1				
<b>Fabrication</b>	<b>Acc.</b>		6	8	5	15	14	11	14	9	11	12	3	
	<b>Sous-total</b>		6	8	5	15	14	11	14	9	11	12	3	
<b>Commerce</b>	<b>Acc.</b>	4	16	12	20	22	26	28	35	33	20	22	4	
	<b>Sous-total</b>	4	16	12	20	22	26	28	35	33	20	22	4	
<b>Autres</b>	<b>Acc.</b>	31	2	3	2	1	3	1	3	3				
	<b>Sous-total</b>	31	2	3	2	1	3	1	3	3				
	<b>Total</b>	208	86	88	161	149	190	171	146	202	170	177	34	

FPF/DGR/DR1/BIPOL - Statistiques policières de criminalité (date de clôture: 22/09/2023)  
 Les données pour les années 2001 jusqu'à 2012 ne sont plus publiées mais restent disponibles sur demande auprès du service BIPOL.  
 Les données pour 2023 ne concernent que le 1er trimestre.





Législation sur les étrangers			2000	2013	2014	2015	2016	2017	2018	2019	2020	2021	2022	2023
Transmigration illégale	Mariages simulés/blancs sans récompense/contrainte	Acc.					2			1				
	Accès au territoire	Acc.		1	4	1	12	7	5	1	8	2	5	
	Séjour	Acc.	3	9	18	11	12	14	20	18	25	31	23	7
	Éloignement	Acc.		1							1			
	Pas de port de documents d'identité ou de voyage	Acc.					2	1			2			
	Inscription au registre des étrangers	Acc.	5	88	15	14	21	4	11	11	8	9	7	4
	<b>Sous-total</b>		<b>8</b>	<b>99</b>	<b>37</b>	<b>26</b>	<b>49</b>	<b>26</b>	<b>36</b>	<b>31</b>	<b>44</b>	<b>42</b>	<b>35</b>	<b>11</b>
Mariages simulés/blancs avec récompense/contrainte	Recours à la contrainte	Acc.			1									
	<b>Sous-total</b>			<b>1</b>										
Aide au séjour illégal		Acc.			2			1			1			
	<b>Sous-total</b>			<b>2</b>				<b>1</b>			<b>1</b>			
Non spécifié		Acc.				2								
	<b>Sous-total</b>				<b>2</b>									
Autres		Acc.	1								3	1		
	<b>Sous-total</b>		<b>1</b>								<b>3</b>	<b>1</b>		
	<b>Total</b>		<b>9</b>	<b>99</b>	<b>40</b>	<b>28</b>	<b>49</b>	<b>27</b>	<b>36</b>	<b>31</b>	<b>48</b>	<b>43</b>	<b>35</b>	<b>11</b>



Environnement			2000	2013	2014	2015	2016	2017	2018	2019	2020	2021	2022	2023
Déchets	Transport de déchets	Acc.		2	1							10	6	4
	Déchets par professionnel	Acc.		1	1	1		2	1	5		4		
	Déchets par particulier	Acc.		27	25	10	8	3	3	9	6	7	13	3
	Déchets par personne indéterminée	Acc.	59											
	Déchets: permis/autorisation	Acc.												1
	Non spécifié	Acc.	6											
	<b>Sous-total</b>		<b>65</b>	<b>30</b>	<b>27</b>	<b>11</b>	<b>8</b>	<b>5</b>	<b>4</b>	<b>14</b>	<b>6</b>	<b>21</b>	<b>19</b>	<b>8</b>
Autres que déchets	Urbanisme	Acc.	47	25	23	26	24	21	13	32	11	7	8	3
		Tent.	1											
	Permis d'environnement	Acc.			1				1	1				
	Bruit	Acc.	1											
	Pollution de l'eau	Acc.	6			1			1			1		
	Pollution de l'air	Acc.	2					3	1			1		
	Pollution du sol	Acc.		1			1	1	1			2	1	
	Autres nuisances en matière d'environnement	Acc.	4				2							
	<b>Sous-total</b>		<b>61</b>	<b>26</b>	<b>24</b>	<b>27</b>	<b>27</b>	<b>25</b>	<b>17</b>	<b>33</b>	<b>11</b>	<b>11</b>	<b>9</b>	<b>3</b>
Biodiversité / Faune et flore	Bien-être animal	Acc.	31	20	12	6	17	9	5	12	5	10	14	1
		Tent.							1					
	Protection de la nature	Acc.	4	1	2	2	3	1				2	2	
	Permis / autorisation animaux	Acc.			1									
	Destruction d'animaux	Acc.	4	4	3	1	1	6	1	2	3		1	
		Tent.		1	1					1	1			
	Acc.												1	
	<b>Sous-total</b>		<b>39</b>	<b>26</b>	<b>19</b>	<b>9</b>	<b>21</b>	<b>16</b>	<b>7</b>	<b>15</b>	<b>9</b>	<b>12</b>	<b>18</b>	<b>1</b>
Non spécifié	Acc.	2												
	<b>Sous-total</b>		<b>2</b>											
	<b>Total</b>		<b>167</b>	<b>82</b>	<b>70</b>	<b>47</b>	<b>56</b>	<b>46</b>	<b>28</b>	<b>62</b>	<b>26</b>	<b>44</b>	<b>46</b>	<b>12</b>



Armes et explosifs			2000	2013	2014	2015	2016	2017	2018	2019	2020	2021	2022	2023
Détention illégale	Arme à feu	Acc.		88	111	117	101	244	107	299	51	33	21	3
	Arme blanche ou non à feu	Acc.		11	21	19	12	25	16	21	27	20	23	5
	Munition	Acc.		8	6	5	10	3	3	6	3	6	3	4
	Pièces/accessoires	Acc.		3				1			1			1
	Non spécifié	Acc.	17			2	3	2	2	2				
	Sous-total		17	110	138	143	126	275	128	328	82	59	47	13
Port / transport illégal	Arme à feu	Acc.		3	2	2	3	4	3	1	1		3	
	Arme blanche ou non à feu	Acc.		22	9	26	14	27	12	20	26	15	37	5
	Munition	Acc.		1	1		2	1		1				
	Pièces/accessoires	Acc.			1			1						
	Non spécifié	Acc.	23											
	Sous-total		23	26	13	28	19	33	15	22	27	15	40	5
Commerce illégal	Arme à feu	Acc.		1		1		1	1	2		1		
	Arme blanche ou non à feu	Acc.									1			
	Sous-total			1		1		1	1	2	1	1		
Explosifs		Acc.	1	5	3	1								
	Sous-total		1	5	3	1								
Autre	Documents	Acc.		3			2							
	Numéro de série	Acc.								1				
	Vente par correspondance/internet d'autre arme	Acc.		1										
	Mesures de sécurité	Acc.		2	4								1	
	Stockage	Acc.		1	1						1			
	Défaut signalement vol ou perte	Acc.				1		1	1					
	Non spécifié	Acc.	3				1							
	Sous-total		3	7	5	1	3	1	1	1	1		1	
	Total		44	149	159	174	148	310	145	353	111	75	88	18



Protection de la personne			2000	2013	2014	2015	2016	2017	2018	2019	2020	2021	2022	2023
Discrimination	Racisme et xénophobie	Acc.	2	6	9	11	4	6	5	6	7	6	3	2
	Fondée sur son orientation sexuelle (homophobie)	Acc.		1	2	3	3	2					3	1
	Fondée sur le sexe (sexisme)	Acc.											2	
	Fondée sur le handicap	Acc.									1			
	Autre discrimination	Acc.		1		1			1		2	1		
	Sous-total		2	8	11	15	7	8	6	6	10	7	8	3
Protection de la vie privée		Acc.	16	5	5	8	3	3	4	3	1	2	1	
		Tent.	1											
		Sous-total	17	5	5	8	3	3	4	3	1	2	1	
Caméras de surveillance		Acc.		3		2			2				2	
		Sous-total		3		2			2				2	
Droit à l'image		Acc.		1		2	1		3	2	3	9	4	1
		Sous-total		1		2	1		3	2	3	9	4	1
Autres		Acc.	3								1			
		Sous-total	3								1			
	Total		22	17	16	27	11	11	15	11	15	18	15	4



**SECOVA**

**Infraction Lois spéciales**

**Hormones et dopage**

		2000	2013	2014	2015	2016	2017	2018	2019	2020	2021	2022	2023
Détenction	Acc.			1	1	2	2		2		1		
	Sous-total			1	1	2	2		2		1		
Total				1	1	2	2		2		1		

**Loi du football**

		2000	2013	2014	2015	2016	2017	2018	2019	2020	2021	2022	2023
Vente irrégulière de tickets	Acc.				5	1							
	Sous-total				5	1							
Total					5	1							

**Sécurité privée**

		2000	2013	2014	2015	2016	2017	2018	2019	2020	2021	2022	2023
Milices privées	Acc.					1							
	Sous-total					1							
Total						1							

**Protection de la jeunesse**

		2000	2013	2014	2015	2016	2017	2018	2019	2020	2021	2022	2023
Législation sur l'obligation scolaire	Acc.	4	7	1	3	9	4		4		2		
	Sous-total	4	7	1	3	9	4		4		2		
Législation sur la protection de la jeunesse	Acc.	30	17	8	16	33	33	58	59	47	65	60	11
	Tent.							1					
	Sous-total	30	17	8	16	33	33	59	59	47	65	60	11
Non spécifié	Acc.	2	4		2	2							
	Sous-total	2	4		2	2							
Total		36	28	9	21	44	37	59	63	47	67	60	11



**Code pénal social**

		2000	2013	2014	2015	2016	2017	2018	2019	2020	2021	2022	2023
Harcèlement au travail	Acc.		7	5	6		1	4	6	5	3	4	4
	Tent.										1		
	Sous-total		7	5	6		1	4	6	5	4	4	4
Violence au travail	Acc.								1			1	
	Sous-total								1			1	
Mise en danger du travailleur	Acc.						1	1			1		
	Sous-total						1	1			1		
Temps de travail	Acc.								1				
	Sous-total								1				
Rémunération et autres avantages patrimoniaux	Acc.								1				
	Sous-total								1				
Travail illégal	Acc.											1	
	Sous-total											1	
Fraude sociale aux cotisations (travail au noir)	Acc.		5	8	6	7	1	8	6	12	25	25	6
	Sous-total		5	8	6	7	1	8	6	12	25	25	6
Documents sociaux	Acc.							1					
	Sous-total							1					
Sécurité sociale	Acc.	1	2	1	2								
	Sous-total	1	2	1	2								
Infr. contre foi publique en droit pénal social	Acc.		1	3	3		2	1	2		1	2	
	Sous-total		1	3	3		2	1	2		1	2	
Esroquerie en droit pénal social	Acc.		2	1		1	2	1	2	1	4	1	
	Sous-total		2	1		1	2	1	2	1	4	1	
Autres	Acc.		1			1	1						
	Sous-total		1			1	1						
<b>Total</b>		<b>1</b>	<b>18</b>	<b>18</b>	<b>17</b>	<b>9</b>	<b>8</b>	<b>16</b>	<b>19</b>	<b>18</b>	<b>35</b>	<b>34</b>	<b>10</b>

**Ivresse et alcool**

		2000	2013	2014	2015	2016	2017	2018	2019	2020	2021	2022	2023
Ivresse publique	Acc.	8	28	24	37	45	32	31	39	23	36	35	5
	Sous-total	8	28	24	37	45	32	31	39	23	36	35	5
<b>Total</b>		<b>8</b>	<b>28</b>	<b>24</b>	<b>37</b>	<b>45</b>	<b>32</b>	<b>31</b>	<b>39</b>	<b>23</b>	<b>36</b>	<b>35</b>	<b>5</b>



Législation sur les élections

		2000	2013	2014	2015	2016	2017	2018	2019	2020	2021	2022	2023
	Acc.	1		45									
	Sous-total	1		45									
	Total	1		45									

Registre de population

		2000	2013	2014	2015	2016	2017	2018	2019	2020	2021	2022	2023
	Acc.	106	187	222	170	224	204	186	148	141	118	154	22
	Tent.	1											
	Sous-total	107	187	222	170	224	204	186	148	141	118	154	22
	Total	107	187	222	170	224	204	186	148	141	118	154	22

Carte d'identité

		2000	2013	2014	2015	2016	2017	2018	2019	2020	2021	2022	2023
<b>Pas en possession</b>	Acc.	3	3	2	1	1	1	2	1	1	1	2	
	Sous-total	3	3	2	1	1	1	2	1	1	1	2	
<b>Refus de présentation</b>	Acc.	1	1	2				1	1				
	Sous-total	1	1	2				1	1				
<b>Non spécifié</b>	Acc.		3										
	Sous-total		3										
<b>Autres</b>	Acc.	3	3	1						1			
	Sous-total	3	3	1						1			
	Total	7	10	5	1	1	1	3	2	2	1	2	



**Santé publique**

		2000	2013	2014	2015	2016	2017	2018	2019	2020	2021	2022	2023
<b>Politique de la santé</b>	Acc.									1			
	Sous-total									1			
<b>Interdiction de fumer</b>	Acc.		3			2					1		
	Sous-total		3			2					1		
<b>Denrées alimentaires</b>	Acc.		1										
	Sous-total		1										
<b>Refus ou négligence respect mesures</b>	Acc.									617	222	2	
	Sous-total									617	222	2	
<b>Autres</b>	Acc.	1								67	4		
	Sous-total	1								67	4		
	<b>Total</b>	<b>1</b>	<b>4</b>			<b>2</b>				<b>685</b>	<b>227</b>	<b>2</b>	

**Travail**

		2000	2013	2014	2015	2016	2017	2018	2019	2020	2021	2022	2023
<b>Règlement général protection du travail</b>	Acc.	3	1	2	2	3	1						
	Sous-total	3	1	2	2	3	1						
<b>Commerce ambulant</b>	Acc.			1									
	Sous-total			1									
<b>Fraude sociale aux cotisations (travail au noir)</b>	Acc.	2	3	1	2					1		2	
	Sous-total	2	3	1	2					1		2	
<b>Travailleurs étrangers</b>	Acc.	1	5	2					1		2		
	Sous-total	1	5	2					1		2		
<b>Autres</b>	Acc.	1	2	8	5	8	7	6	6	6	9	4	
	Sous-total	1	2	8	5	8	7	6	6	6	9	4	
	<b>Total</b>	<b>7</b>	<b>11</b>	<b>14</b>	<b>9</b>	<b>11</b>	<b>8</b>	<b>6</b>	<b>7</b>	<b>7</b>	<b>11</b>	<b>6</b>	





**Protection des revenus publics**

		2000	2013	2014	2015	2016	2017	2018	2019	2020	2021	2022	2023
Douane et accises	Acc.					1		1				1	1
	Sous-total					1		1				1	1
Fraude sociale aux allocations	Acc.		19	17	13	19	3	10	13	9	11	3	3
	Tent.				1								
	Sous-total		19	17	14	19	3	10	13	9	11	3	3
Fraude TVA	Acc.	1					1		1				2
	Sous-total	1					1		1				2
Fraude fiscale - impôts sur le revenu	Acc.		1	3	3	1	1			2			2
	Sous-total		1	3	3	1	1			2			2
Fraude autres revenus publics	Acc.			1						1			
	Sous-total			1						1			
Non spécifié	Acc.	1				2	1						
	Sous-total	1				2	1						
<b>Total</b>		<b>2</b>	<b>20</b>	<b>21</b>	<b>17</b>	<b>23</b>	<b>6</b>	<b>11</b>	<b>14</b>	<b>12</b>	<b>11</b>	<b>4</b>	<b>8</b>

**Législation économique**

		2000	2013	2014	2015	2016	2017	2018	2019	2020	2021	2022	2023
Sociétés	Acc.	1	1			1	1					2	1
	Sous-total	1	1			1	1					2	1
Contrefaçon de droits de propriété intellectuelle	Acc.			1									
	Sous-total			1									
Autres	Acc.			1	1	1						1	
	Sous-total			1	1	1						1	
<b>Total</b>		<b>1</b>	<b>1</b>	<b>2</b>	<b>1</b>	<b>2</b>	<b>1</b>					<b>3</b>	<b>1</b>



**Pratiques commerciales**

		2000	2013	2014	2015	2016	2017	2018	2019	2020	2021	2022	2023
<b>Pratiques du marché et protection du consommateur</b>	Acc.	1											
	Sous-total	1											
<b>Registre de commerce</b>	Acc.	1			1								
	Sous-total	1			1								
<b>Non spécifié</b>	Acc.				1								
	Sous-total				1								
<b>Autres</b>	Acc.	1	1			2					1		
	Sous-total	1	1			2					1		
	<b>Total</b>	<b>3</b>	<b>1</b>		<b>2</b>	<b>2</b>					<b>1</b>		

**Autres lois spéciales**

		2000	2013	2014	2015	2016	2017	2018	2019	2020	2021	2022	2023
<b>Transport</b>	Acc.	1	2			1					3	1	
	Sous-total	1	2			1					3	1	
<b>Prévention: incendies, explosions, accidents</b>	Acc.	1											
	Sous-total	1											
<b>Loteries et jeux de hasard</b>	Acc.	1											
	Sous-total	1											
<b>Infr. dans le secteur audiovisuel</b>	Acc.	2											
	Sous-total	2											
<b>Dégradation involontaire câbles télécommunication</b>	Acc.			1	3	1							
	Sous-total			1	3	1							
<b>Infractions Loi police chemins de fer</b>	Acc.				2	6		2	1	2			1
	Sous-total				2	6		2	1	2			1
<b>Protection (pièce de l') uniforme policier</b>	Acc.							1		2	1		
	Sous-total							1		2	1		
<b>Moyens de communications électroniques</b>	Acc.										1	1	
	Sous-total										1	1	
<b>Autres</b>	Acc.	8	1		2	1				1			
	Sous-total	8	1		2	1				1			
	<b>Total</b>	<b>13</b>	<b>3</b>	<b>1</b>	<b>7</b>	<b>9</b>		<b>3</b>	<b>1</b>	<b>5</b>	<b>5</b>	<b>2</b>	<b>1</b>

# ***STATISTIQUES POLICIERES DE CRIMINALITE***

---

***LIEU DE PERPETRATION: ZONE DE POLICE***

**SECOVA**

***ANNEXE III: DETAIL  
FIGURES CRIMINELLES / PHENOMENES***



**SECOVA**

**FC Vol moyen de transport**

		2000	2013	2014	2015	2016	2017	2018	2019	2020	2021	2022	2023
Vol de voiture	Acc.	208	88	54	67	50	68	54	41	32	55	34	5
	Tent.	76	9	10	10	8	12	5	9	3	5		1
	<b>Total</b>	<b>284</b>	<b>97</b>	<b>64</b>	<b>77</b>	<b>58</b>	<b>80</b>	<b>59</b>	<b>50</b>	<b>35</b>	<b>60</b>	<b>34</b>	<b>6</b>
Vol de moto	Acc.	19	16	9	9	10	8	2	3	3	4	1	3
	Tent.												
	<b>Total</b>	<b>19</b>	<b>16</b>	<b>9</b>	<b>9</b>	<b>10</b>	<b>8</b>	<b>2</b>	<b>3</b>	<b>3</b>	<b>4</b>	<b>1</b>	<b>3</b>
Carjacking	Acc.	7	5	1	5	3	3	3	2	1	3		
	Tent.		2				1	2	1				
	<b>Total</b>	<b>7</b>	<b>7</b>	<b>1</b>	<b>5</b>	<b>3</b>	<b>4</b>	<b>5</b>	<b>3</b>	<b>1</b>	<b>3</b>		
Homejacking	Acc.		2			1	3	1					
	Tent.												
	<b>Total</b>		<b>2</b>			<b>1</b>	<b>3</b>	<b>1</b>					
Vol dans les garages	Acc.	7	15	6	6	7	14	4	3	5	3	7	
	Tent.												
	<b>Total</b>	<b>7</b>	<b>15</b>	<b>6</b>	<b>6</b>	<b>7</b>	<b>14</b>	<b>4</b>	<b>3</b>	<b>5</b>	<b>3</b>	<b>7</b>	
Vol de vélomoteur	Acc.	44	18	13	14	12	11	12	10	6	5	10	2
	Tent.	4	1	1		1		1					
	<b>Total</b>	<b>48</b>	<b>19</b>	<b>14</b>	<b>14</b>	<b>13</b>	<b>11</b>	<b>13</b>	<b>10</b>	<b>6</b>	<b>5</b>	<b>10</b>	<b>2</b>
Vol de vélo	Acc.	40	20	25	24	18	20	18	26	32	39	41	3
	Tent.	1								1			
	<b>Total</b>	<b>41</b>	<b>20</b>	<b>25</b>	<b>24</b>	<b>18</b>	<b>20</b>	<b>18</b>	<b>26</b>	<b>33</b>	<b>39</b>	<b>41</b>	<b>3</b>



**FC Cambriolage**

		2000	2013	2014	2015	2016	2017	2018	2019	2020	2021	2022	2023
<b>Cambriolage dans habitation</b>	Acc.	529	481	428	330	328	304	247	255	193	191	248	47
	Tent.	247	259	207	169	169	146	137	164	139	138	144	25
	<b>Total</b>	<b>776</b>	<b>740</b>	<b>635</b>	<b>499</b>	<b>497</b>	<b>450</b>	<b>384</b>	<b>419</b>	<b>332</b>	<b>329</b>	<b>392</b>	<b>72</b>
<b>Cambriolage ds entreprise ou commerce</b>	Acc.	80	68	74	88	55	51	37	31	29	25	15	3
	Tent.	26	35	27	34	22	24	20	22	18	18	13	1
	<b>Total</b>	<b>106</b>	<b>103</b>	<b>101</b>	<b>122</b>	<b>77</b>	<b>75</b>	<b>57</b>	<b>53</b>	<b>47</b>	<b>43</b>	<b>28</b>	<b>4</b>
<b>Cambriolage ds service public ou bâtiment administ</b>	Acc.	51	38	31	17	10	20	32	20	16	15	13	3
	Tent.	13	11	11	4		11	6	5	6	3	6	1
	<b>Total</b>	<b>64</b>	<b>49</b>	<b>42</b>	<b>21</b>	<b>10</b>	<b>31</b>	<b>38</b>	<b>25</b>	<b>22</b>	<b>18</b>	<b>19</b>	<b>4</b>
<b>Vol au béliier</b>	Acc.	4			2	1			1				
	Tent.								1				
	<b>Total</b>	<b>4</b>			<b>2</b>	<b>1</b>			<b>2</b>				
<b>Cambriolage dans bâtiment (total)</b>	Acc.	656	587	531	435	393	375	315	306	238	230	276	53
	Tent.	285	305	244	207	191	181	163	191	163	159	163	27
	<b>Total</b>	<b>941</b>	<b>892</b>	<b>775</b>	<b>642</b>	<b>584</b>	<b>556</b>	<b>478</b>	<b>497</b>	<b>401</b>	<b>389</b>	<b>439</b>	<b>80</b>

**FC Vol autre**

		2000	2013	2014	2015	2016	2017	2018	2019	2020	2021	2022	2023
<b>Vol à main armée</b>	Acc.	16	12	19	18	12	12	13	12	6	5	3	2
	Tent.	6	5	2	2	2	4	2	5	4			
	<b>Total</b>	<b>22</b>	<b>17</b>	<b>21</b>	<b>20</b>	<b>14</b>	<b>16</b>	<b>15</b>	<b>17</b>	<b>10</b>	<b>5</b>	<b>3</b>	<b>2</b>
<b>Vol avec violence sans arme</b>	Acc.	31	42	60	44	48	30	34	30	25	18	22	5
	Tent.	4	16	11	15	6	7	14	11	8	4	7	1
	<b>Total</b>	<b>35</b>	<b>58</b>	<b>71</b>	<b>59</b>	<b>54</b>	<b>37</b>	<b>48</b>	<b>41</b>	<b>33</b>	<b>22</b>	<b>29</b>	<b>6</b>
<b>Vol dans ou sur un véhicule</b>	Acc.	355	166	197	155	153	125	110	177	144	105	122	25
	Tent.	46	29	45	33	16	23	21	24	24	32	14	5
	<b>Total</b>	<b>401</b>	<b>195</b>	<b>242</b>	<b>188</b>	<b>169</b>	<b>148</b>	<b>131</b>	<b>201</b>	<b>168</b>	<b>137</b>	<b>136</b>	<b>30</b>
<b>Sacjacking dans une voiture</b>	Acc.				1								
	Total				<b>1</b>								
<b>Vol d'armes et explosifs</b>	Acc.	20	32	20	14	19	22	11	20	13	7	8	4
	Total	<b>20</b>	<b>32</b>	<b>20</b>	<b>14</b>	<b>19</b>	<b>22</b>	<b>11</b>	<b>20</b>	<b>13</b>	<b>7</b>	<b>8</b>	<b>4</b>



FC Vol autre

		2000	2013	2014	2015	2016	2017	2018	2019	2020	2021	2022	2023
Arrachage de sac à main	Acc.	6	8	2	2	1	1	1		1			
	Total	6	8	2	2	1	1	1		1			
Vol à l'arraché	Acc.	17	12	7	8	9	2	8	7	4	2	2	
	Tent.				1			2		1			
Total	Total	17	12	7	9	9	2	10	7	5	2	2	
Vol à la tire	Acc.	34	38	43	45	26	27	34	31	32	16	26	4
	Tent.		1						1	1	1		
Total	Total	34	39	43	45	26	27	34	32	33	17	26	4
Vol à l'étalage	Acc.	41	69	67	58	48	64	36	32	24	35	48	5
	Tent.	2	1	3	2			3			1		
Total	Total	43	70	70	60	48	64	39	32	24	36	48	5
Vol par ruse	Acc.	20	21	19	17	16	18	22	16	14	4	14	1
	Tent.	11	5	5	5		1	1		1		1	
Total	Total	31	26	24	22	16	19	23	16	15	4	15	1
Vol de métaux	Acc.	6	45	41	11	8	11	26	13	14	20	17	3
	Total	6	45	41	11	8	11	26	13	14	20	17	3
Vol sur les chantiers	Acc.	25	26	16	7	12	20	27	8	18	11	31	1
	Tent.	3	2		1	2		3	2	2	2	1	3
Total	Total	28	28	16	8	14	20	30	10	20	13	32	4
Home-invasion	Acc.			1	4	6		4		2		3	
	Tent.			1					1				
Total	Total			2	4	6		4	1	2		3	
Vol d'animaux	Acc.	7	8	6	4	4	6	4	6	3	6	2	
	Total	7	8	6	4	4	6	4	6	3	6	2	
Vol de cargaison	Acc.				1		1		1	2	1	1	
	Tent.			2	1				1			1	
Total	Total			2	2		1		2	2	1	2	



**Criminalité ICT**

		2000	2013	2014	2015	2016	2017	2018	2019	2020	2021	2022	2023
Fraude de cartes de paiements	Acc.	2	23	34	22	26	19	33	46	31	38	37	8
	Tent.		1		1	1		1		2	1		
	<b>Total</b>	<b>2</b>	<b>24</b>	<b>34</b>	<b>23</b>	<b>27</b>	<b>19</b>	<b>34</b>	<b>46</b>	<b>33</b>	<b>39</b>	<b>37</b>	<b>8</b>
Phishing	Acc.		2					1	1	4	1	3	
	Tent.												
	<b>Total</b>		<b>2</b>					<b>1</b>	<b>1</b>	<b>4</b>	<b>1</b>	<b>3</b>	
Ransomware	Acc.						1						
	Tent.												
	<b>Total</b>						<b>1</b>						
Shouldersurfing	Acc.						1	7	4	3			
	Tent.												
	<b>Total</b>						<b>1</b>	<b>7</b>	<b>4</b>	<b>3</b>			
Skimming	Acc.						1						
	Tent.												
	<b>Total</b>						<b>1</b>						

**FC Autre**

		2000	2013	2014	2015	2016	2017	2018	2019	2020	2021	2022	2023
Violence contre les métiers d'intérêt général	Acc.	2	8	8	10	2	10	6	8	9	5	9	2
	Tent.					1				1			
	<b>Total</b>	<b>2</b>	<b>8</b>	<b>8</b>	<b>10</b>	<b>3</b>	<b>10</b>	<b>6</b>	<b>8</b>	<b>10</b>	<b>5</b>	<b>9</b>	<b>2</b>
Viol collectif	Acc.	1	1		1	1	1				1		
	Tent.						1						
	<b>Total</b>	<b>1</b>	<b>1</b>		<b>1</b>	<b>1</b>	<b>2</b>				<b>1</b>		
Graffiti	Acc.	2	35	46	71	34	22	9	13	7	16	13	3
	Tent.												
	<b>Total</b>	<b>2</b>	<b>35</b>	<b>46</b>	<b>71</b>	<b>34</b>	<b>22</b>	<b>9</b>	<b>13</b>	<b>7</b>	<b>16</b>	<b>13</b>	<b>3</b>
Dégradation de voiture	Acc.	63	193	304	234	161	161	171	172	151	165	139	45
	Tent.	1		1		1	1						1
	<b>Total</b>	<b>64</b>	<b>193</b>	<b>305</b>	<b>234</b>	<b>162</b>	<b>162</b>	<b>171</b>	<b>172</b>	<b>151</b>	<b>165</b>	<b>139</b>	<b>46</b>
Rixe au couteau	Acc.		3	3	1		1			1	1	5	1
	Tent.				2		1	1		1			
	<b>Total</b>		<b>3</b>	<b>3</b>	<b>3</b>		<b>2</b>	<b>1</b>		<b>2</b>	<b>1</b>	<b>5</b>	<b>1</b>



**PH Violence intrafamiliale (VIF)**

		2000	2013	2014	2015	2016	2017	2018	2019	2020	2021	2022	2023
VIF: physique, dans le couple	Acc.	32	113	116	144	106	99	93	109	153	150	125	43
	Tent.	1								2			
	<b>Total</b>	<b>33</b>	<b>113</b>	<b>116</b>	<b>144</b>	<b>106</b>	<b>99</b>	<b>93</b>	<b>109</b>	<b>155</b>	<b>150</b>	<b>125</b>	<b>43</b>
VIF: physique, envers des descendants	Acc.	8	19	15	15	16	18	16	25	24	29	21	7
	Tent.												1
	<b>Total</b>	<b>8</b>	<b>19</b>	<b>15</b>	<b>15</b>	<b>16</b>	<b>18</b>	<b>16</b>	<b>25</b>	<b>24</b>	<b>29</b>	<b>21</b>	<b>8</b>
VIF: physique, envers d'autres membres	Acc.	69	25	34	19	18	20	26	19	30	24	21	3
	Tent.	1									1		
	<b>Total</b>	<b>70</b>	<b>25</b>	<b>34</b>	<b>19</b>	<b>18</b>	<b>20</b>	<b>26</b>	<b>19</b>	<b>30</b>	<b>25</b>	<b>21</b>	<b>3</b>
VIF: sexuelle, dans le couple	Acc.					1			1		2		
	Tent.												
	<b>Total</b>					<b>1</b>			<b>1</b>		<b>2</b>		
VIF: sexuelle, envers des descendants	Acc.	2	6	3	4	2	5	4	2	3	5	2	
	Tent.	1					1						
	<b>Total</b>	<b>3</b>	<b>6</b>	<b>3</b>	<b>4</b>	<b>2</b>	<b>6</b>	<b>4</b>	<b>2</b>	<b>3</b>	<b>5</b>	<b>2</b>	
VIF: sexuelle, envers d'autres membres	Acc.									1	1		
	Tent.												
	<b>Total</b>									<b>1</b>	<b>1</b>		
VIF: psychique, dans le couple	Acc.	103	167	152	140	114	110	115	127	145	116	133	25
	Tent.	2											
	<b>Total</b>	<b>105</b>	<b>167</b>	<b>152</b>	<b>140</b>	<b>114</b>	<b>110</b>	<b>115</b>	<b>127</b>	<b>145</b>	<b>116</b>	<b>133</b>	<b>25</b>
VIF: psychique, envers des descendants	Acc.						1	1	3	2	6	3	
	Tent.												
	<b>Total</b>						<b>1</b>	<b>1</b>	<b>3</b>	<b>2</b>	<b>6</b>	<b>3</b>	
VIF: psychique, envers d'autres membres	Acc.		5	3	3	3	6	2	2	6	7	3	1
	Tent.												
	<b>Total</b>		<b>5</b>	<b>3</b>	<b>3</b>	<b>3</b>	<b>6</b>	<b>2</b>	<b>2</b>	<b>6</b>	<b>7</b>	<b>3</b>	<b>1</b>
VIF: économique, dans le couple	Acc.	1	7	4	8	6	8	3	6	9	11	7	1
	Tent.												
	<b>Total</b>	<b>1</b>	<b>7</b>	<b>4</b>	<b>8</b>	<b>6</b>	<b>8</b>	<b>3</b>	<b>6</b>	<b>9</b>	<b>11</b>	<b>7</b>	<b>1</b>
VIF: économique, envers des descendants	Acc.	9			1		3	1		1	1	1	1
	Tent.	1											
	<b>Total</b>	<b>10</b>			<b>1</b>		<b>3</b>	<b>1</b>		<b>1</b>	<b>1</b>	<b>1</b>	<b>1</b>
VIF: économique, envers d'autres membres	Acc.	47	22	21	18	9	16	12	16	8	7	4	4
	Tent.	3									1		1
	<b>Total</b>	<b>50</b>	<b>22</b>	<b>21</b>	<b>18</b>	<b>9</b>	<b>16</b>	<b>12</b>	<b>16</b>	<b>8</b>	<b>8</b>	<b>4</b>	<b>5</b>





**PH Hormones et dopage**

		2000	2013	2014	2015	2016	2017	2018	2019	2020	2021	2022	2023
Dopage humain	Acc.	1		2	1	2	2		2	1	2		
	Tent.						1						
	<b>Total</b>	<b>1</b>		<b>2</b>	<b>1</b>	<b>2</b>	<b>3</b>		<b>2</b>	<b>1</b>	<b>2</b>		

**PH Drogues**

		2000	2013	2014	2015	2016	2017	2018	2019	2020	2021	2022	2023
Vente de cocaïne	Acc.		3	1	1	1	3	2	3	3	2	4	
	<b>Total</b>		<b>3</b>	<b>1</b>	<b>1</b>	<b>1</b>	<b>3</b>	<b>2</b>	<b>3</b>	<b>3</b>	<b>2</b>	<b>4</b>	
Import-export de cocaïne	Acc.			1									
	<b>Total</b>			<b>1</b>									
Production de drogues synthétiques	Acc.												1
	<b>Total</b>												<b>1</b>
Import-export de drogues synthétiques	Acc.						1						
	<b>Total</b>						<b>1</b>						
Vente de drogues synthétiques	Acc.		1	1	2		3	2	3		1	2	
	<b>Total</b>		<b>1</b>	<b>1</b>	<b>2</b>		<b>3</b>	<b>2</b>	<b>3</b>		<b>1</b>	<b>2</b>	
Production de cannabis (culture)	Acc.		4	5	1	5	7	2	7	3	4	8	1
	<b>Total</b>		<b>4</b>	<b>5</b>	<b>1</b>	<b>5</b>	<b>7</b>	<b>2</b>	<b>7</b>	<b>3</b>	<b>4</b>	<b>8</b>	<b>1</b>
Vente de cannabis en grande quantité	Acc.										1		
	<b>Total</b>										<b>1</b>		
Import-export d'héroïne	Acc.	1		1						1			
	<b>Total</b>	<b>1</b>		<b>1</b>						<b>1</b>			
Vente-traffic d'héroïne	Acc.		2	1	2	2		1	2	1			
	<b>Total</b>		<b>2</b>	<b>1</b>	<b>2</b>	<b>2</b>		<b>1</b>	<b>2</b>	<b>1</b>			



**PH Trafic d'armes**

		2000	2013	2014	2015	2016	2017	2018	2019	2020	2021	2022	2023
<b>Commerce et production d'arme à feu et mun.</b>	Acc.		1		1		1	1	3		1		
	Total		1		1		1	1	3		1		
<b>Commerce et production d'arme non à feu</b>	Acc.		1							1			
	Total		1							1			

**PH Traite des êtres humains**

		2000	2013	2014	2015	2016	2017	2018	2019	2020	2021	2022	2023
<b>TEH - exploitation économique</b>	Acc.		1	1	1						1		
	Total		1	1	1						1		
<b>TEH - exploitation sexuelle</b>	Acc.	1		3		2	1	2	2		1		1
	Total	1		3		2	1	2	2		1		1

**PH Violence dans l'espace public**

		2000	2013	2014	2015	2016	2017	2018	2019	2020	2021	2022	2023
<b>Violence physique (transport public)</b>	Acc.	1	7	3	5	4		5	2	3	4	6	1
	Tent.												1
	Total	1	7	3	5	4		5	2	3	4	6	2
<b>Violence physique (voie publique)</b>	Acc.	82	117	110	136	120	108	134	105	108	106	101	24
	Tent.	2	1	1	2	5	6	2	4	5		2	
	Total	84	118	111	138	125	114	136	109	113	106	103	24
<b>Violence physique (autre endroit public)</b>	Acc.	4	3	7	5	7	3	2	3		5	3	1
	Total	4	3	7	5	7	3	2	3		5	3	1
<b>Violence physique (endroit accessible au public)</b>	Acc.	53	54	52	36	24	41	35	28	21	30	33	6
	Tent.	2					1					1	
	Total	55	54	52	36	24	42	35	28	21	30	34	6
<b>Violence sexuelle (transport public)</b>	Acc.		3			1			1		1	3	
	Total		3			1			1		1	3	
<b>Violence sexuelle (voie publique)</b>	Acc.	2	14	11	7	9	6	8	7	8	6	6	1
	Tent.						1						



**PH Violence dans l'espace public**

		2000	2013	2014	2015	2016	2017	2018	2019	2020	2021	2022	2023
	<b>Total</b>	<b>2</b>	<b>14</b>	<b>11</b>	<b>7</b>	<b>9</b>	<b>7</b>	<b>8</b>	<b>7</b>	<b>8</b>	<b>6</b>	<b>6</b>	<b>1</b>
<b>Violence sexuelle (autre endroit public)</b>	<b>Acc.</b>	2	1	1	1	1	1	1	1				
	<b>Total</b>	<b>2</b>	<b>1</b>	<b>1</b>	<b>1</b>	<b>1</b>	<b>1</b>	<b>1</b>	<b>1</b>				
<b>Violence sexuelle (endroit accessible au public)</b>	<b>Acc.</b>	1	3	7	3	4	6	4	1	7	5	4	
	<b>Tent.</b>								1				
	<b>Total</b>	<b>1</b>	<b>3</b>	<b>7</b>	<b>3</b>	<b>4</b>	<b>6</b>	<b>4</b>	<b>2</b>	<b>7</b>	<b>5</b>	<b>4</b>	
<b>Violence psychique (transport public)</b>	<b>Acc.</b>	1	2	6	2	6	4	3	2	2	2	4	
	<b>Total</b>	<b>1</b>	<b>2</b>	<b>6</b>	<b>2</b>	<b>6</b>	<b>4</b>	<b>3</b>	<b>2</b>	<b>2</b>	<b>2</b>	<b>4</b>	
<b>Violence psychique (voie publique)</b>	<b>Acc.</b>	82	151	149	149	105	129	135	113	110	122	111	23
	<b>Tent.</b>	1											
	<b>Total</b>	<b>83</b>	<b>151</b>	<b>149</b>	<b>149</b>	<b>105</b>	<b>129</b>	<b>135</b>	<b>113</b>	<b>110</b>	<b>122</b>	<b>111</b>	<b>23</b>
<b>Violence psychique (autre endroit public)</b>	<b>Acc.</b>	6	8	9	6	10	9	7	5	8	7	9	1
	<b>Tent.</b>	1											
	<b>Total</b>	<b>7</b>	<b>8</b>	<b>9</b>	<b>6</b>	<b>10</b>	<b>9</b>	<b>7</b>	<b>5</b>	<b>8</b>	<b>7</b>	<b>9</b>	<b>1</b>
<b>Violence psychique (endroit accessible au public)</b>	<b>Acc.</b>	44	31	34	32	27	26	28	26	31	29	33	10
	<b>Total</b>	<b>44</b>	<b>31</b>	<b>34</b>	<b>32</b>	<b>27</b>	<b>26</b>	<b>28</b>	<b>26</b>	<b>31</b>	<b>29</b>	<b>33</b>	<b>10</b>
<b>Vol à main armée (voie publique)</b>	<b>Acc.</b>	6	4	3	5	1	5	2	3	2	1		2
	<b>Tent.</b>	1	1	1	1		2	1	1	3			
	<b>Total</b>	<b>7</b>	<b>5</b>	<b>4</b>	<b>6</b>	<b>1</b>	<b>7</b>	<b>3</b>	<b>4</b>	<b>5</b>	<b>1</b>		<b>2</b>
<b>Vol à main armée (autre endroit public)</b>	<b>Acc.</b>			2	1				1				
	<b>Total</b>			<b>2</b>	<b>1</b>				<b>1</b>				
<b>Vol à main armée (endroit accessible au public)</b>	<b>Acc.</b>	4	1	5	6	6	4	5	7	1	3	1	
	<b>Tent.</b>	4	4		1	1		1	4				
	<b>Total</b>	<b>8</b>	<b>5</b>	<b>5</b>	<b>7</b>	<b>7</b>	<b>4</b>	<b>6</b>	<b>11</b>	<b>1</b>	<b>3</b>	<b>1</b>	
<b>Vol avec violence sans arme (transport public)</b>	<b>Acc.</b>	1	1	2	2	3							1
	<b>Tent.</b>			1				1			1	1	
	<b>Total</b>	<b>1</b>	<b>1</b>	<b>3</b>	<b>2</b>	<b>3</b>		<b>1</b>			<b>1</b>	<b>2</b>	
<b>Vol avec violence sans arme (voie publique)</b>	<b>Acc.</b>	15	18	25	19	27	11	17	13	10	13	7	2
	<b>Tent.</b>	1	3	3	5	3	4	4	3	1	1	1	
	<b>Total</b>	<b>16</b>	<b>21</b>	<b>28</b>	<b>24</b>	<b>30</b>	<b>15</b>	<b>21</b>	<b>16</b>	<b>11</b>	<b>14</b>	<b>8</b>	<b>2</b>



**PH Violence dans l'espace public**

		2000	2013	2014	2015	2016	2017	2018	2019	2020	2021	2022	2023
Vol avec violence sans arme (autre endroit public)	Acc.				2			1	1	1			
	Tent.						1	1					
	<b>Total</b>				2		1	2	1	1			
Vol avec violence sans arme (endr. acces. au pub.)	Acc.	5	11	10	12	6	8	1	5	1	1	3	2
	Tent.		3	1	1		1	1	1				1
	<b>Total</b>	5	14	11	13	6	9	2	6	1	1	3	3

**PH Autre**

		2000	2013	2014	2015	2016	2017	2018	2019	2020	2021	2022	2023
Faux policiers	Acc.		7	1		1	2	1		1	1	2	
	Tent.		1	1									
	<b>Total</b>		8	2		1	2	1		1	1	2	
Terrorisme, extrémisme et radicalisme	Acc.				1				1	2	1	1	
	Tent.								1			1	
	<b>Total</b>				1				2	2	1	2	
Cyberharcèlement	Acc.	9	16	25	34	25	23	22	26	24	28	35	7
	<b>Total</b>	9	16	25	34	25	23	22	26	24	28	35	7
Fraude à l'identité	Acc.	12	20	25	19	27	26	30	27	26	43	44	14
	Tent.	1	1			1		1				3	
	<b>Total</b>	13	21	25	19	28	26	31	27	26	43	47	14

# ***STATISTIQUES POLICIERES DE CRIMINALITE***

---

***LIEU DE PERPETRATION: ZONE DE POLICE***

**SECOVA**

***ANNEXE IV: FAITS ENREGISTRES  
NON CRIMINELS***



**SECOVA**

**Faits non criminels**

**Maladies / Décès / Disparition**

	2000	2013	2014	2015	2016	2017	2018	2019	2020	2021	2022	2023
Suicide	44	59	51	46	70	51	50	60	50	58	49	15
Personne malade	38	26	20	28	25	16	21	20	31	26	38	9
Décès suspect	3	4	4	2	6	4	7	6	4	7	3	1
Décès naturel	15	24	10	11	7	11	7	5	9	18	9	3
Disparition (personne disparue)	267	40	22	38	25	35	25	20	26	24	19	6
Accident (sauf roulage)	11	21	11	8	4	3	4	4	1	4	3	1
Cadavre non identifié							1					
Autres	5											
<b>Total</b>	<b>383</b>	<b>174</b>	<b>118</b>	<b>133</b>	<b>137</b>	<b>120</b>	<b>115</b>	<b>115</b>	<b>121</b>	<b>137</b>	<b>121</b>	<b>35</b>

**Appels**

	2000	2013	2014	2015	2016	2017	2018	2019	2020	2021	2022	2023
Alarme	6	1	1									
Appels	15	4	15	1	3	4	1	2	1	5	2	
<b>Total</b>	<b>21</b>	<b>5</b>	<b>16</b>	<b>1</b>	<b>3</b>	<b>4</b>	<b>1</b>	<b>2</b>	<b>1</b>	<b>5</b>	<b>2</b>	

**Problèmes sociaux**

	2000	2013	2014	2015	2016	2017	2018	2019	2020	2021	2022	2023
Différends familiaux	132	84	51	62	29	13	11	8	64	81	66	20
Différend (pas de coups)	85	50	44	14	6	6	6	5	5	13	4	1
Affaire civile	29	13	6	10	4	2			1		3	
Protection de la jeunesse	179	227	278	250	250	336	282	251	234	199	231	61
Autres	50	6	2	10	17	6	12	7	12	9	4	1
<b>Total</b>	<b>475</b>	<b>380</b>	<b>381</b>	<b>346</b>	<b>306</b>	<b>363</b>	<b>311</b>	<b>271</b>	<b>316</b>	<b>302</b>	<b>308</b>	<b>83</b>

**Catastrophes**

	2000	2013	2014	2015	2016	2017	2018	2019	2020	2021	2022	2023
Fuite de gaz	1						1					



### Catastrophes

	2000	2013	2014	2015	2016	2017	2018	2019	2020	2021	2022	2023
Eboulement									1			
Catastrophe naturelle										10		
Inondation										5		
Dégâts tempête	2											
Dégâts eau										1		
Autres	2											
<b>Total</b>	<b>5</b>						<b>1</b>		<b>1</b>	<b>16</b>		

### Ordre public

	2000	2013	2014	2015	2016	2017	2018	2019	2020	2021	2022	2023
Manifestation					1							
Troubles	2	3	10	7	10	10	7	8	6	4	1	
Autres	1				1							
<b>Total</b>	<b>3</b>	<b>3</b>	<b>10</b>	<b>7</b>	<b>12</b>	<b>10</b>	<b>7</b>	<b>8</b>	<b>6</b>	<b>4</b>	<b>1</b>	

### Agissements suspects

	2000	2013	2014	2015	2016	2017	2018	2019	2020	2021	2022	2023
	47	62	61	33	34	13	8	12	7	15	5	3
<b>Total</b>	<b>47</b>	<b>62</b>	<b>61</b>	<b>33</b>	<b>34</b>	<b>13</b>	<b>8</b>	<b>12</b>	<b>7</b>	<b>15</b>	<b>5</b>	<b>3</b>

### Objets trouvés

	2000	2013	2014	2015	2016	2017	2018	2019	2020	2021	2022	2023
	1	3	1		2	4	1	1	6	3	2	1
<b>Total</b>	<b>1</b>	<b>3</b>	<b>1</b>		<b>2</b>	<b>4</b>	<b>1</b>	<b>1</b>	<b>6</b>	<b>3</b>	<b>2</b>	<b>1</b>

### Objets perdus

	2000	2013	2014	2015	2016	2017	2018	2019	2020	2021	2022	2023
	263	1.512	1.429	1.245	1.122	1.082	1.086	1.178	1.029	1.630	1.097	321
<b>Total</b>	<b>263</b>	<b>1.512</b>	<b>1.429</b>	<b>1.245</b>	<b>1.122</b>	<b>1.082</b>	<b>1.086</b>	<b>1.178</b>	<b>1.029</b>	<b>1.630</b>	<b>1.097</b>	<b>321</b>

### Autres non-infractions

2000	2013	2014	2015	2016	2017	2018	2019	2020	2021	2022	2023
------	------	------	------	------	------	------	------	------	------	------	------



**Autres non-infractions**

	2000	2013	2014	2015	2016	2017	2018	2019	2020	2021	2022	2023
Ordonnance de capture					1				2	1		
Non-respect des conditions	2	4	5		5	3	3	2	16	9	8	4
Procès-verbal d'information	33	96	112	27	16	9	16	8	2	3	7	1
Notification		44	50	45	36	38	39	48	53	68	62	20
Dégradation involontaire câbles (non-télécom)			3	2								
Comportement lié à une radicalisation violente									1			
Demande signalement surveillance électronique										1	21	2
Fonction de contrôle armes	1	1	1	3				2	2	3	5	
Non spécifié					1							
Autres non infractions	35											
<b>Total</b>	<b>71</b>	<b>145</b>	<b>171</b>	<b>77</b>	<b>59</b>	<b>50</b>	<b>58</b>	<b>60</b>	<b>76</b>	<b>85</b>	<b>103</b>	<b>27</b>