

STATISTIQUES POLICIERES DE CRIMINALITE

LIEU DE PERPETRATION: ZONE DE POLICE

ZP FLEMALLE

2000 - Trimestre 1 2023

Police fédérale - DGRIDRIIBIPOL

STATISTIQUES POLICIERES DE CRIMINALITE

LIEU DE PERPETRATION: ZONE DE POLICE

ZP FLEMALLE

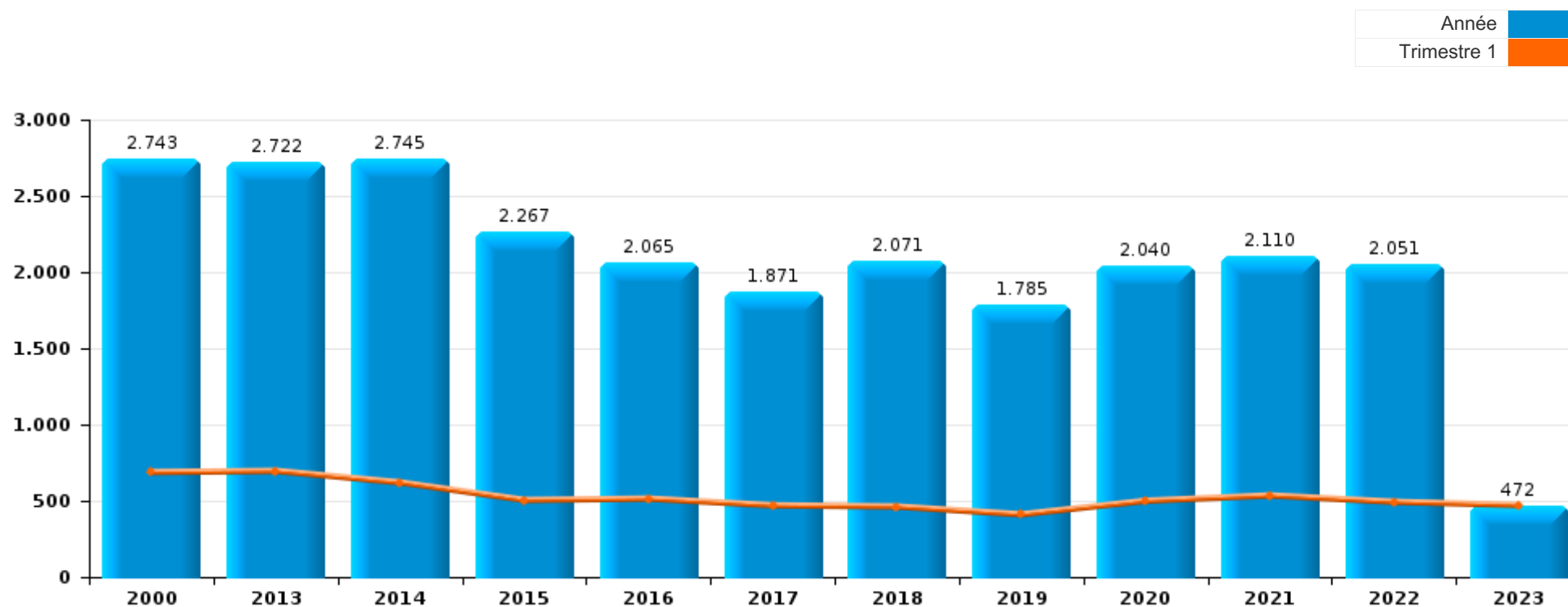
PARTIE I : INFRACTIONS JUDICIAIRES

CRIMINALITE ENREGISTREE COMMISE AU NIVEAU DE LA ZONE DE POLICE



ZP FLEMALLE

	2000	2013	2014	2015	2016	2017	2018	2019	2020	2021	2022	2023
Nombre total des délits	2.743	2.722	2.745	2.267	2.065	1.871	2.071	1.785	2.040	2.110	2.051	472



FPF/DGR/DRI/BIPOL - Statistiques policières de criminalité (date de clôture: 22/09/2023)

Les données pour les années 2001 jusqu'à 2012 ne sont plus publiées mais restent disponibles sur demande auprès du service BIPOL.

Les données pour 2023 ne concernent que le 1er trimestre.



ZP FLEMALLE

	2000	2013	2014	2015	2016	2017	2018	2019	2020	2021	2022	2023
Vol et extorsion	1.201	1.095	964	790	779	642	680	535	407	493	564	118
Dégradation de la propriété	389	436	326	282	224	253	245	221	210	274	224	35
Infr. contre l'intégrité physique	259	291	279	233	263	233	226	229	234	245	254	54
Fraude	96	153	118	121	126	109	103	85	108	131	160	45
Infr. contre la sécurité publique	168	156	156	143	80	100	101	79	107	129	92	21
Infr. contre autres valeurs morales et sentiments	68	106	159	131	71	94	93	96	110	153	137	24
Registre de population	37	54	73	85	93	88	88	103	76	83	109	24
Drogues	71	63	71	76	54	33	57	96	139	103	66	39
Armes et explosifs	20	63	74	42	41	41	123	44	56	34	33	10
Criminalité informatique		29	37	37	36	44	55	51	59	50	122	47
Ivresse et alcool	16	46	49	70	44	39	69	67	64	46	41	12
Infr. contre la famille	106	25	36	32	26	15	41	30	37	65	30	6
Infr. contre la foi publique	99	26	33	28	30	33	20	32	25	31	46	10
Infr. contre les moeurs	21	35	31	29	33	24	29	31	45	68	40	3
Environnement	72	23	31	37	85	15	29	21	29	21	19	4
Infr. contre l'autorité publique	17	49	42	38	26	28	22	19	36	33	19	2
Santé publique	1		1	1			1		227	45	2	
Législation sur les étrangers	1	20	23	17	15	14	23	6	6	20	34	4
Législation sur les élections	1		166					1				
Infr. relative au statut juridique de l'enfant	5	10	15	23	5	14	14	5	14	24	5	
Protection de la jeunesse	6	6	5	11	4	8	14	11	10	17	22	4
Protection de la personne	18	16	13	9	9	9	5	5	14	5	6	7
Code pénal social		4	14	9	6	9	8	2	7	8	7	1
Autres lois spéciales	13	2	2	7	5	12	7	7	1	2	5	1
Travail	3	7	11	5	4	7	6	3	4	2	3	
Contravention Code pénal	46	1	4									
Infr. contre la liberté individuelle	2	3	5	5	2	1	3	2	3	6	5	
Carte d'identité	4		2			2	3		8	14		
Protection des revenus publics			2	1		2	1	2	3	2	2	
Pratiques commerciales	2	2	2	2	1		1	1				
Traite des êtres humains				1				1		2	1	1
Législation économique				1		1	1			1	1	
Hormones et dopage		1			1		2					
Infr. contre la Sécurité de l'Etat						1	1			1	1	
Provocation crime ou délits									1	2		
Exercice illégal de l'autorité publique			1	1								
Sécurité privée	1				1							
Autres infractions Code pénal					1							
Marchand de sommeil											1	
Sous-total	2.743	2.722	2.745	2.267	2.065	1.871	2.071	1.785	2.040	2.110	2.051	472
Contravention règlement policier local		87	93	47	55	33	34	39	40	55	40	6
Sous-total		87	93	47	55	33	34	39	40	55	40	6
Total	2.743	2.809	2.838	2.314	2.120	1.904	2.105	1.824	2.080	2.165	2.091	478

FPF/DGR/DRI/BIPOL - Statistiques policières de criminalité (date de clôture: 22/09/2023)

Les données pour les années 2001 jusqu'à 2012 ne sont plus publiées mais restent disponibles sur demande auprès du service BIPOL.

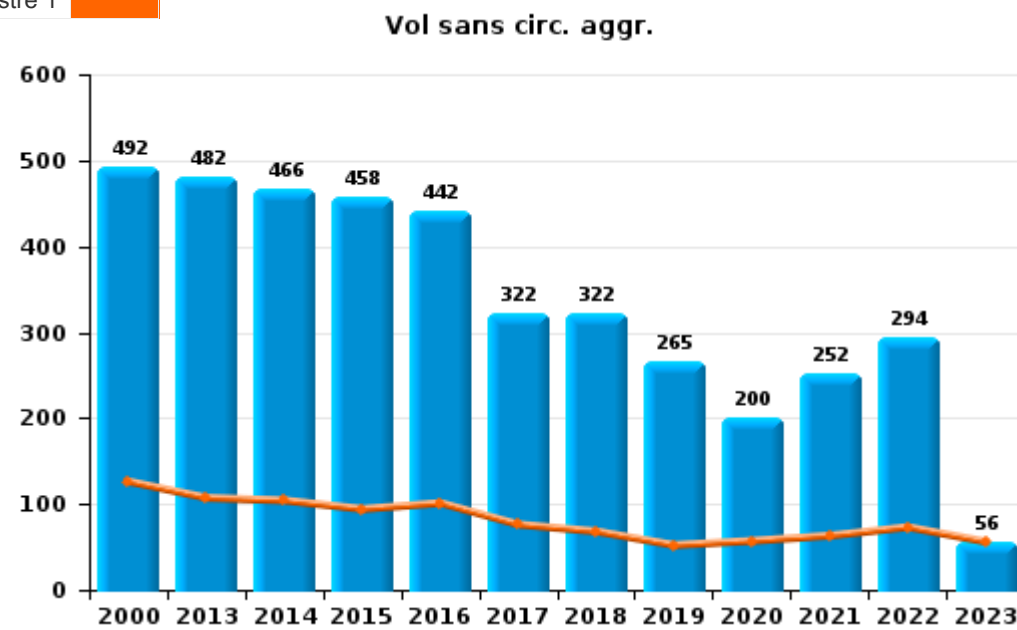
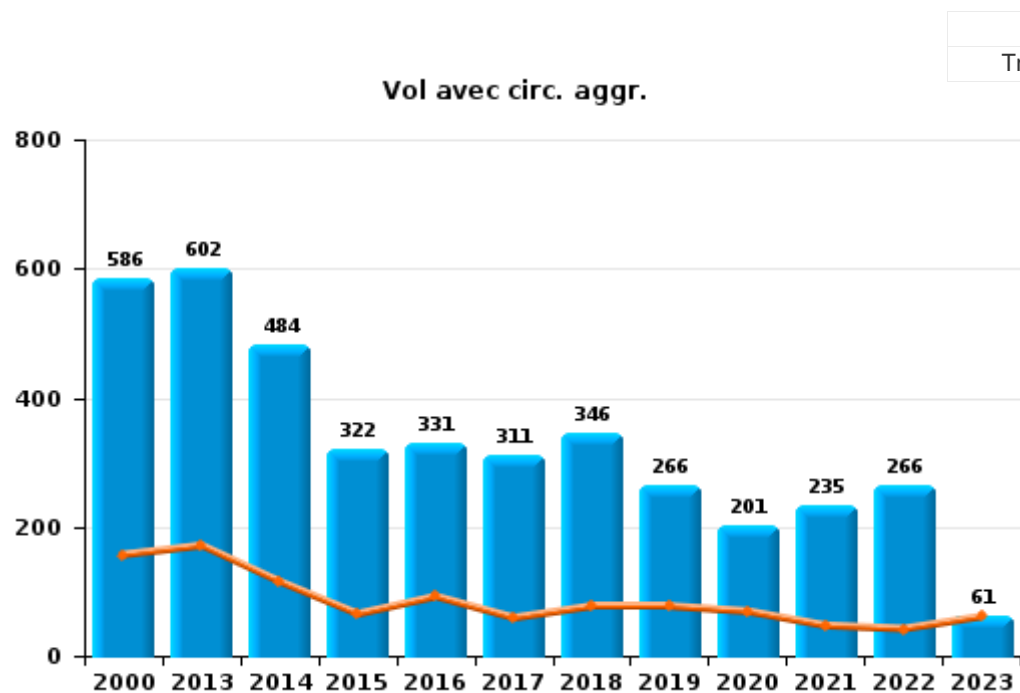
Les données pour 2023 ne concernent que le 1er trimestre.



I.1. Catégorie des infractions : Vol et extorsion (top 5 des infractions au niveau national 2022)

ZP FLEMALLE

	2000	2013	2014	2015	2016	2017	2018	2019	2020	2021	2022	2023
Vol sans circ. agr.	492	482	466	458	442	322	322	265	200	252	294	56
Vol avec circ. agr.	586	602	484	322	331	311	346	266	201	235	266	61
Vol non spécifié	116	3	1	2	1	3	2			1	3	
Extorsion	5	8	10	8	5	6	8	4	6	5	1	1
Autres	2		3				2					
Total	1.201	1.095	964	790	779	642	680	535	407	493	564	118

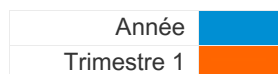




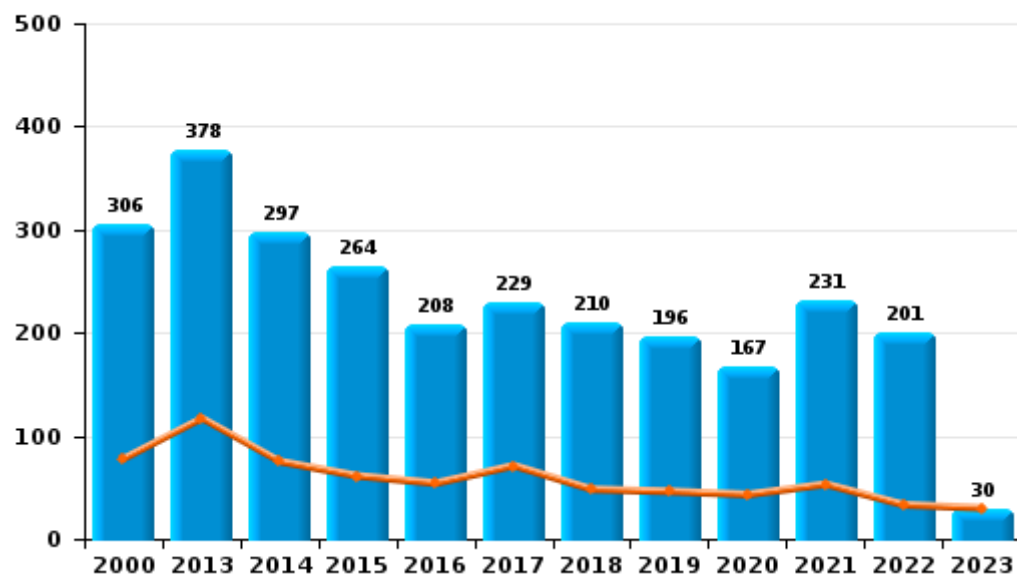
I.2. Catégorie des infractions : Dégradation de la propriété (top 5 des infractions au niveau national 2022)

ZP FLEMALLE

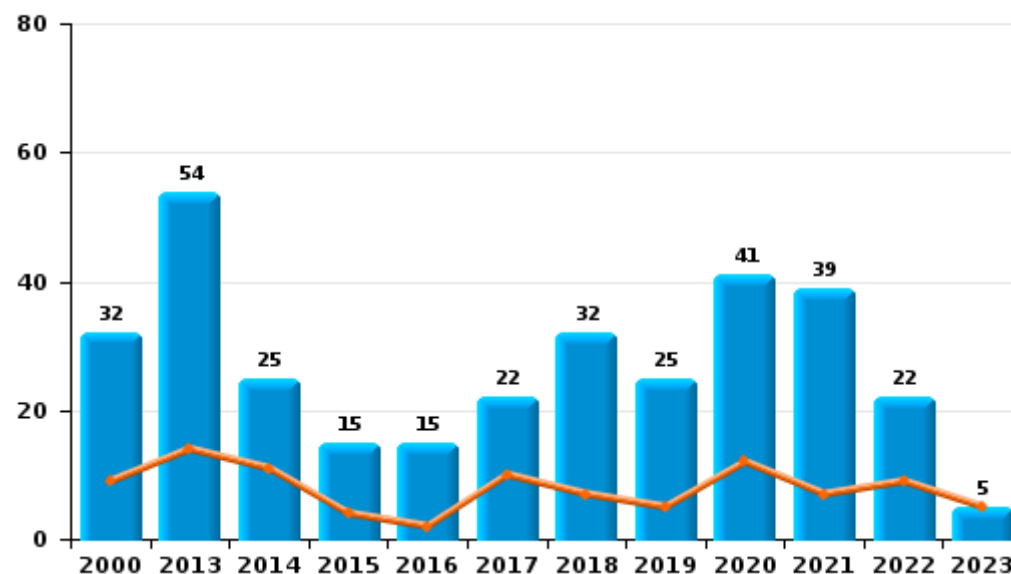
	2000	2013	2014	2015	2016	2017	2018	2019	2020	2021	2022	2023
Vandalisme	306	378	297	264	208	229	210	196	167	231	201	30
Incendie volontaire	20	38	10	10	7	15	19	9	27	24	14	3
Incendie involontaire	12	16	15	5	8	7	13	16	14	15	8	2
Destruction, dénaturation, dégradation	51	4	3	3	1	2	3		2	4	1	
Destruction par explosion volontaire			1									
Total	389	436	326	282	224	253	245	221	210	274	224	35



Vandalisme



Incendie



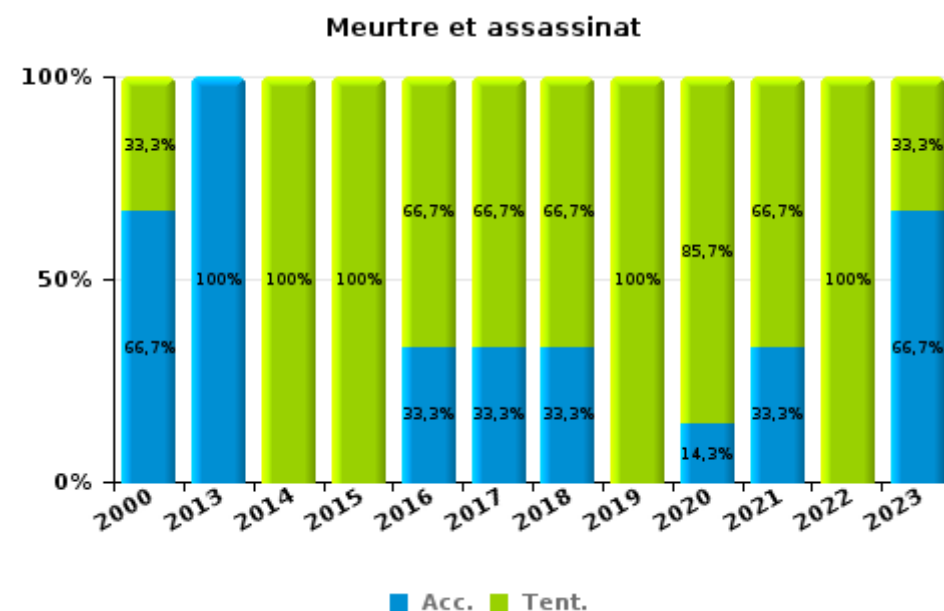
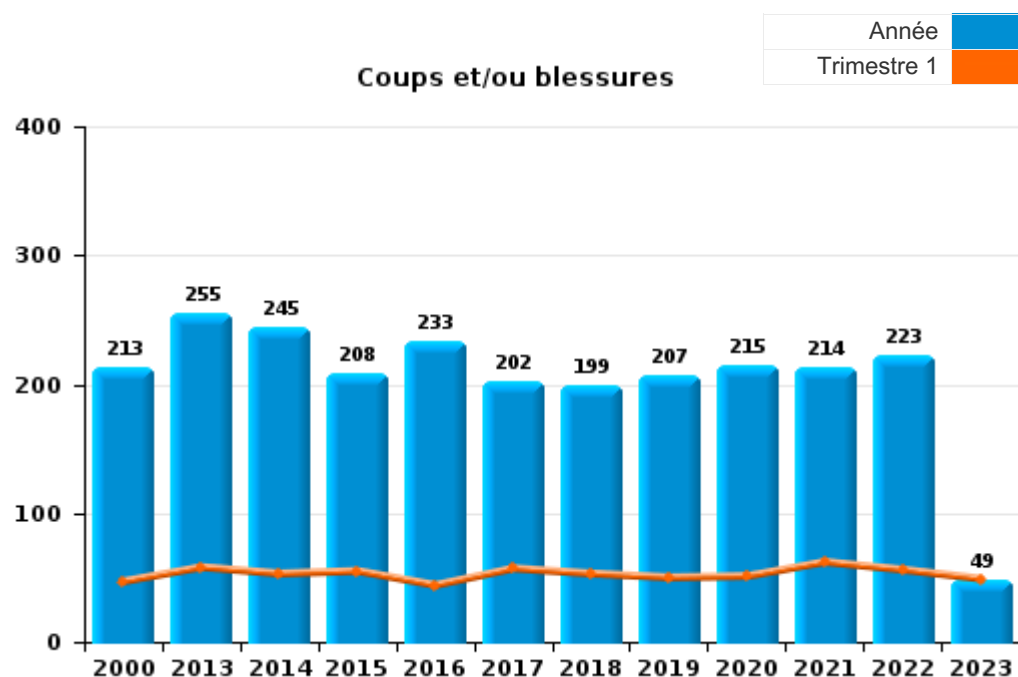
FPF/DGR/DRI/BIPOL - Statistiques policières de criminalité (date de clôture: 22/09/2023)
 Les données pour les années 2001 jusqu'à 2012 ne sont plus publiées mais restent disponibles sur demande auprès du service BIPOL.
 Les données pour 2023 ne concernent que le 1er trimestre.



I.3. Catégorie des infractions : Infr. contre l'intégrité physique (top 5 des infractions au niveau national 2022)

ZP FLEMALLE

	2000	2013	2014	2015	2016	2017	2018	2019	2020	2021	2022	2023
Coups et/ou blessures	213	255	245	208	233	202	199	207	215	214	223	49
Autres	43	35	33	24	27	28	24	21	12	28	27	2
Meurtre et assassinat	3	1	1	1	3	3	3	1	7	3	4	3
Total	259	291	279	233	263	233	226	229	234	245	254	54

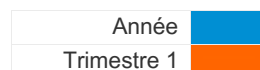




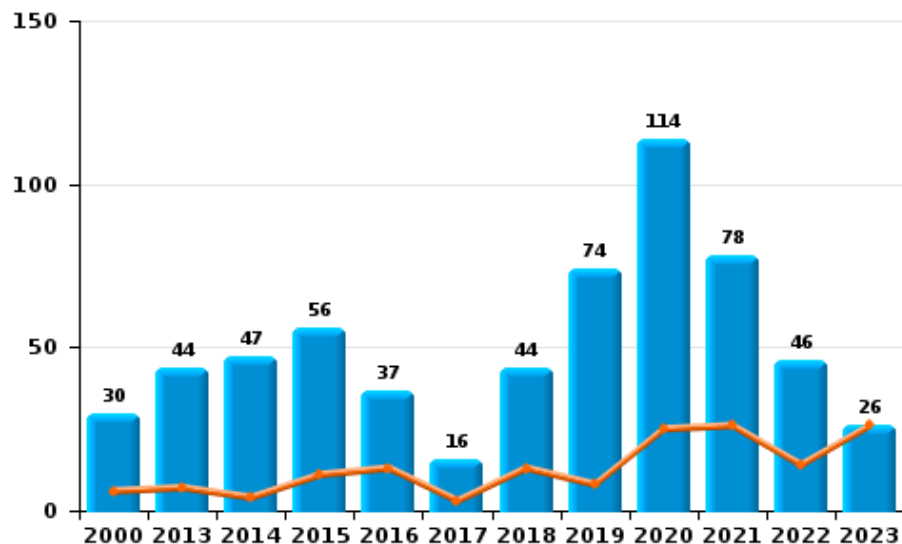
I.4. Catégorie des infractions : Drogues (top 5 des infractions au niveau national 2022)

ZP FLEMALLE

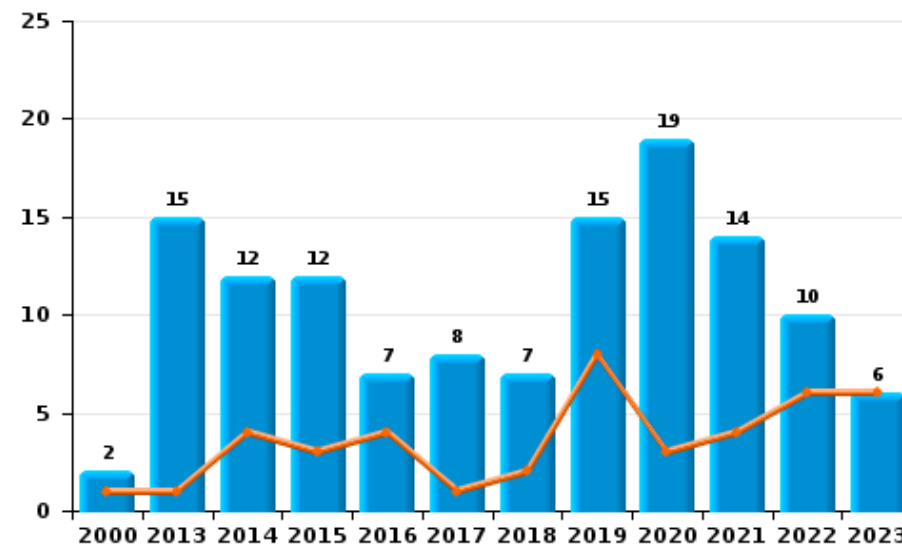
	2000	2013	2014	2015	2016	2017	2018	2019	2020	2021	2022	2023
Détention	30	44	47	56	37	16	44	74	114	78	46	26
Commerce	2	15	12	12	7	8	7	15	19	14	10	6
Fabrication		2	7	3	7	6	4	5	6	6	6	
Usage	31	1	3	2	2					1		
Importation et exportation	6	1	2	1	1	3				3	2	7
Autres	2			2			2	2		1	2	
Total	71	63	71	76	54	33	57	96	139	103	66	39



Détention



Commerce





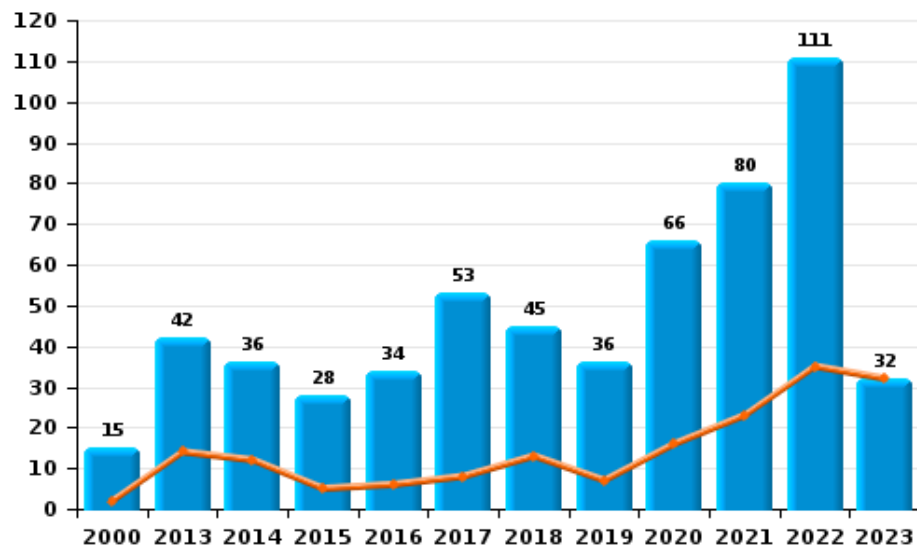
I.5. Catégorie des infractions : Fraude (top 5 des infractions au niveau national 2022)

ZP FLEMALLE

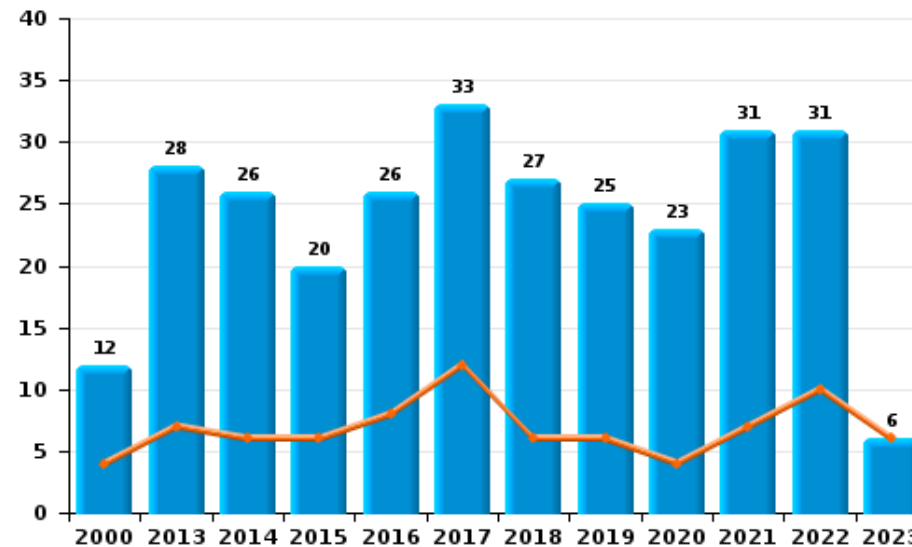
	2000	2013	2014	2015	2016	2017	2018	2019	2020	2021	2022	2023
Abus de confiance et infr. apparentées	12	28	26	20	26	33	27	25	23	31	31	6
Détournement et destruction frauduleuse	40	57	45	66	59	21	23	7	12	7	6	3
Escroquerie	15	42	36	28	34	53	45	36	66	80	111	32
Fraudes: Autres	8	1	2	2	1	1	1	6	3	6	4	2
Grivèlerie	5	3									1	
Infr. liées à l'insolvabilité	1	1			2			1	1			
Recel	15	21	9	5	4	1	7	10	3	7	7	2
Total	96	153	118	121	126	109	103	85	108	131	160	45



Escroquerie



Abus de confiance et infr. apparentée



STATISTIQUES POLICIERES DE CRIMINALITE

LIEU DE PERPETRATION: ZONE DE POLICE

ZP FLEMALLE

PARTIE II : FIGURES CRIMINELLES / PHENOMENES



ZP FLEMALLE

FC Vol moyen de transport

	2000	2013	2014	2015	2016	2017	2018	2019	2020	2021	2022	2023
Vol de voiture	123	32	36	30	26	22	29	20	15	27	30	7
Vol de moto	7	10	6	5	2	6	6	3	2	2	2	
Carjacking	1	3	2	1	1		1			1	2	
Homejacking			1	1			1					1
Vol dans les garages	3	7	9	5	4	8	4	8	1	4	12	2
Vol de vélomoteur	46	14	14	8	8	4	10	4	1	2	6	1
Vol de vélo	11	13	10	6	4	10	8	1	9	9	11	2

FC Cambriolage

	2000	2013	2014	2015	2016	2017	2018	2019	2020	2021	2022	2023
Cambriolage dans habitation	252	368	287	175	155	147	157	149	88	128	134	34
Cambriolage ds entreprise ou commerce	63	54	48	32	41	23	29	28	24	13	11	4
Cambriolage ds service public ou bâtiment administ	29	18	26	16	12	10	23	12	14	7	11	4
Vol au bélier	1			1				4				
Cambriolage dans bâtiment (total)	339	440	361	223	207	180	208	187	126	148	155	42



FC Vol autre

	2000	2013	2014	2015	2016	2017	2018	2019	2020	2021	2022	2023
Vol à main armée	13	19	13	11	12	9	5	9	4	6	6	2
Vol avec violence sans arme	27	39	28	16	27	24	25	22	24	21	14	8
Vol dans ou sur un véhicule	199	121	110	78	110	119	101	54	49	56	107	8
Vol d'armes et explosifs	8	7	6	6	10	4	5	4	3	4	5	1
Arrachage de sac à main	4	4	4	1	1	1	2	1		2	3	
Vol à l'arraché	7	9	8	8	2	9	10	12	6	5	6	1
Vol à la tire	24	15	12	13	11	12	17	16	5	9	14	3
Vol à l'étalage	85	54	45	25	35	19	22	12	12	22	18	4
Vol par ruse	18	35	16	3	10	11	18	12	8	5	11	2
Vol de métaux	1	14	8	20	8	11	25	4	5	10	9	
Vol sur les chantiers	7	23	5	21	10	8	10	5	6	7	4	2
Home-invasion			6		3					1	1	1
Vol d'animaux	6	7	4	5	3	1	1		1	2	2	1
Vol de cargaison		1	1		2						1	

Criminalité ICT

	2000	2013	2014	2015	2016	2017	2018	2019	2020	2021	2022	2023
Fraude de cartes de paiements	3	18	23	16	19	17	19	22	21	6	37	22
Phishing					1	4	1		10	1	7	3
Ransomware									1			
Shouldersurfing					4	3	1	3	1			
Skimming			2								1	



FC Autre

	2000	2013	2014	2015	2016	2017	2018	2019	2020	2021	2022	2023
Violence contre les métiers d'intérêt général	5	4	6	5	3	4	4	3	2	6	3	
Viol collectif	1	1						1	1			
Graffiti	1	28	21	21	23	16	7	9	5	6	14	2
Dégradation de voiture	33	210	133	114	87	106	109	106	85	111	84	11
Rixe au couteau		2	3	1			1			1	2	

PH Violence intrafamiliale (VIF)

	2000	2013	2014	2015	2016	2017	2018	2019	2020	2021	2022	2023
VIF: physique, dans le couple	33	71	79	72	75	64	49	66	70	60	79	25
VIF: physique, envers des descendants	2	14	14	14	14	16	18	17	8	15	10	5
VIF: physique, envers d'autres membres	35	30	19	12	12	19	13	4	11	15	10	4
VIF: sexuelle, dans le couple				1	1			1				
VIF: sexuelle, envers des descendants	2	2	3	1	1	5	2	5	2	1	2	
VIF: sexuelle, envers d'autres membres	2								1			
VIF: psychique, dans le couple	98	35	48	53	27	28	51	39	49	93	41	8
VIF: psychique, envers des descendants	1	1	1	1	1		1		1		2	
VIF: psychique, envers d'autres membres	2	3	1	2	1		1	3	1	2	1	
VIF: économique, dans le couple	4	2	4	3	1	1	5	3	4	6	7	2
VIF: économique, envers des descendants	3					1		1		1	2	
VIF: économique, envers d'autres membres	35	9	9	12	11	3	6	3	5	2	4	1



PH Hormones et dopage

	2000	2013	2014	2015	2016	2017	2018	2019	2020	2021	2022	2023
Dopage humain	2	1			1		2					
Engraissement illégal							1					

PH Drogues

	2000	2013	2014	2015	2016	2017	2018	2019	2020	2021	2022	2023
Vente de cocaïne		2	1	1		3	2	2	5	1		2
Import-export de cocaïne											1	3
Production de drogues synthétiques							1					
Import-export de drogues synthétiques					1							
Vente de drogues synthétiques		1	1	1			1	2				
Production de cannabis (culture)		1	3	3	5	5	1	3	3	2	3	
Import-export de cannabis en grande quantité												1
Import-export d'héroïne										1		
Vente-traffic d'héroïne		1	1			1	1	1	3			

PH Trafic d'armes

	2000	2013	2014	2015	2016	2017	2018	2019	2020	2021	2022	2023
Commerce et production d'arme à feu et mun.		3	2	1							2	
Commerce et production d'arme non à feu						1	1					

PH Traite des êtres humains

	2000	2013	2014	2015	2016	2017	2018	2019	2020	2021	2022	2023
TEH - exploitation économique				1				1				1
TEH - exploitation sexuelle			1	1	1	2	1		2	1	3	



PH Violence dans l'espace public

	2000	2013	2014	2015	2016	2017	2018	2019	2020	2021	2022	2023
Violence physique (transport public)	1	2	1	4	2	3	2	2	2	4	1	
Violence physique (voie publique)	83	102	97	72	84	64	73	72	79	75	79	7
Violence physique (autre endroit public)	2	3	3	2	3	4		2	3		2	1
Violence physique (endroit accessible au public)	20	11	19	10	13	18	21	12	9	6	19	3
Violence sexuelle (transport public)					1			1		1		
Violence sexuelle (voie publique)	2	3	4	5	3	1	3	7	1	14	8	1
Violence sexuelle (autre endroit public)	1	1		1	1		1					
Violence sexuelle (endroit accessible au public)	2	7	2	2		1		1		4	3	
Violence psychique (transport public)	3	2	3	2	5	2	3	1	2	1	2	1
Violence psychique (voie publique)	57	81	87	79	47	52	55	40	58	74	71	13
Violence psychique (autre endroit public)	5	5	8	11	4	4		3	7	4		
Violence psychique (endroit accessible au public)	21	24	16	23	7	9	9	11	11	8	9	3
Vol à main armée (voie publique)	7	9	2	2	3	2		4	1	2		1
Vol à main armée (endroit accessible au public)	6	5	3	6	9	6	3	2	1	2	1	
Vol avec violence sans arme (transport public)		1	1				1		1	1		
Vol avec violence sans arme (voie publique)	10	18	15	10	10	17	13	11	9	12	10	3
Vol avec violence sans arme (autre endroit public)		1			3	1						
Vol avec violence sans arme (endr. acces. au pub.)	8	10	3		6	2	3	4		3	1	2

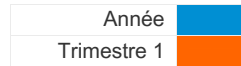


PH Autre

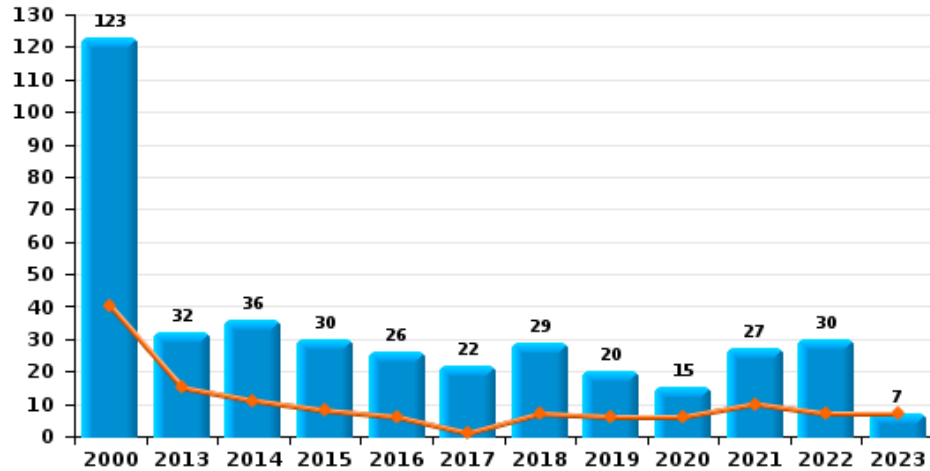
	2000	2013	2014	2015	2016	2017	2018	2019	2020	2021	2022	2023
Faux policiers	5	10	2			1				1		
Terrorisme, extrémisme et radicalisme		1		1						1	1	
Cyberharcèlement	14	29	77	55	36	43	29	26	24	45	22	6
Fraude à l'identité	26	9	11	12	8	9	7	12	12	15	25	6



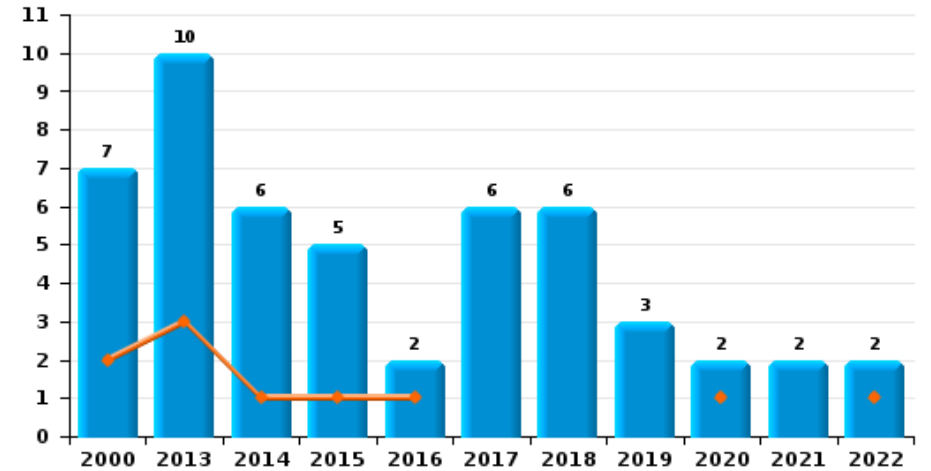
ZP FLEMALLE



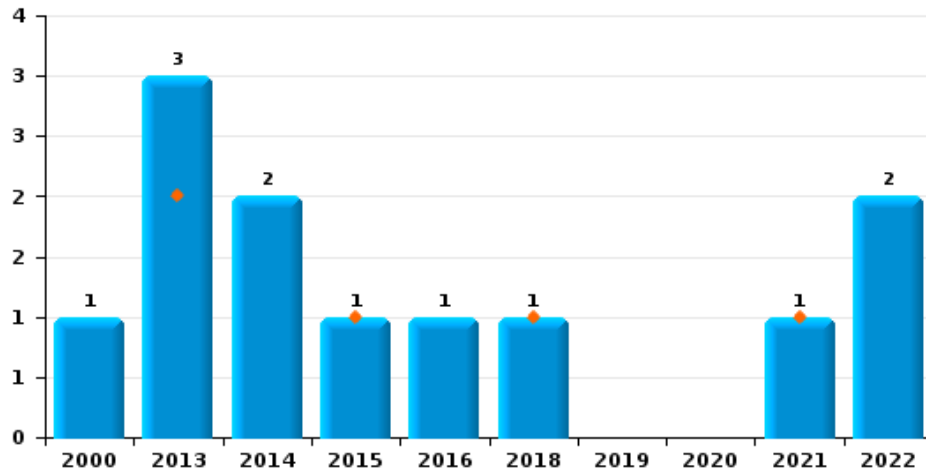
Vol de voiture



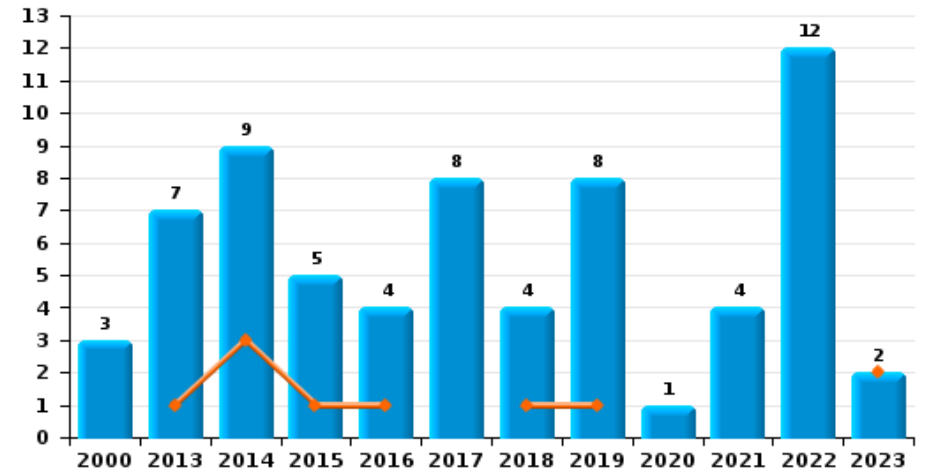
Vol de moto



Carjacking



Vol dans les garages

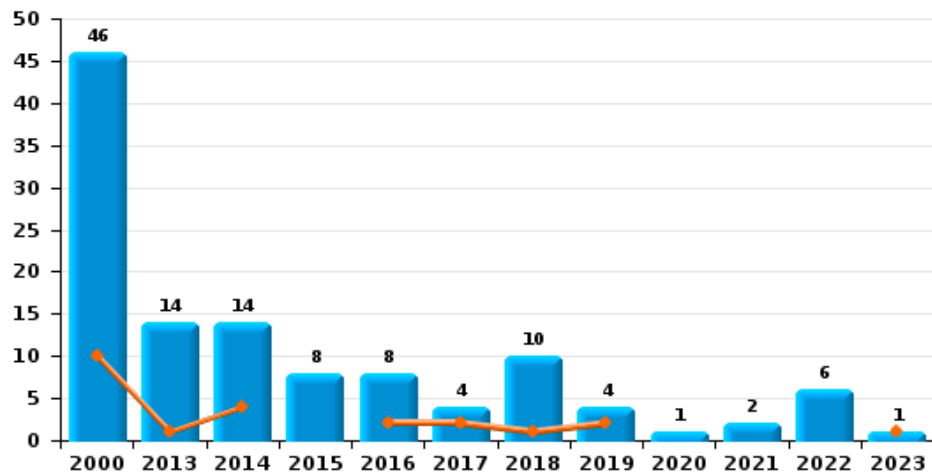




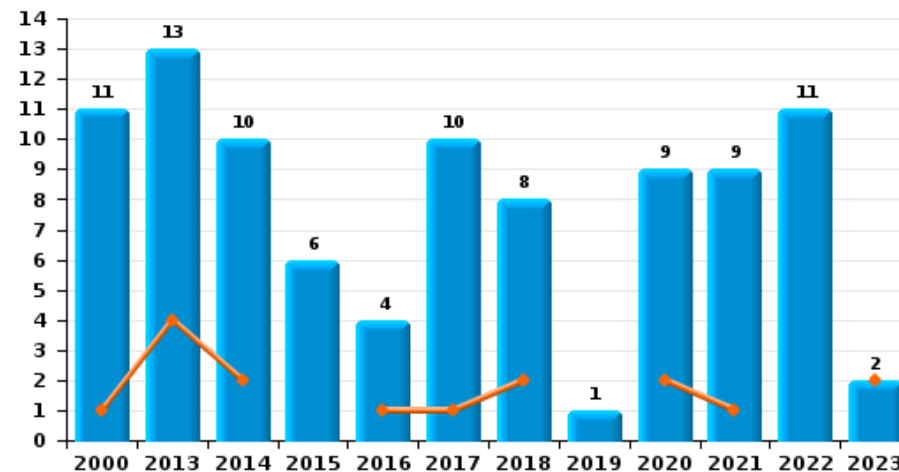
ZP FLEMALLE

Année	■
Trimestre 1	■

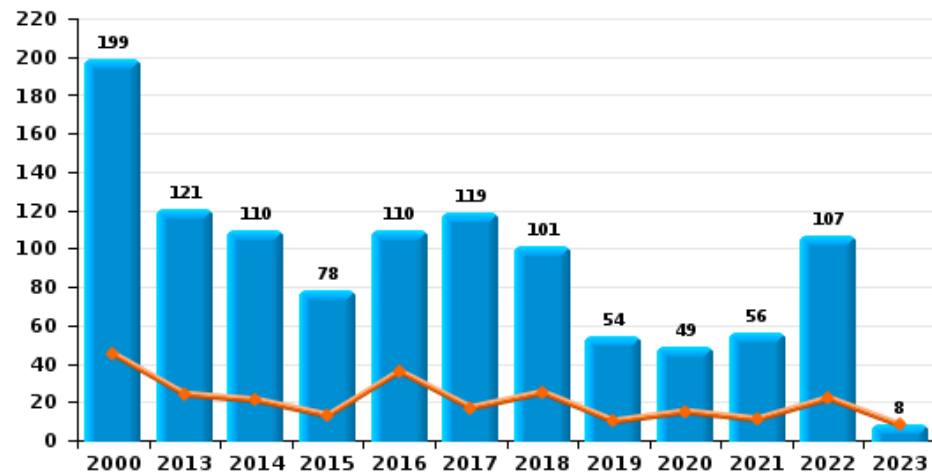
Vol de vélomoteur



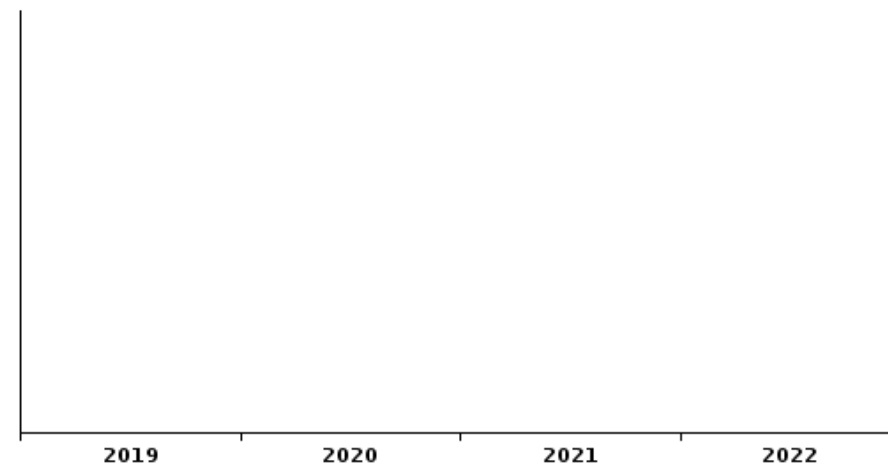
Vol de vélo



Vol dans ou sur un véhicule



Sacjacking dans une voiture

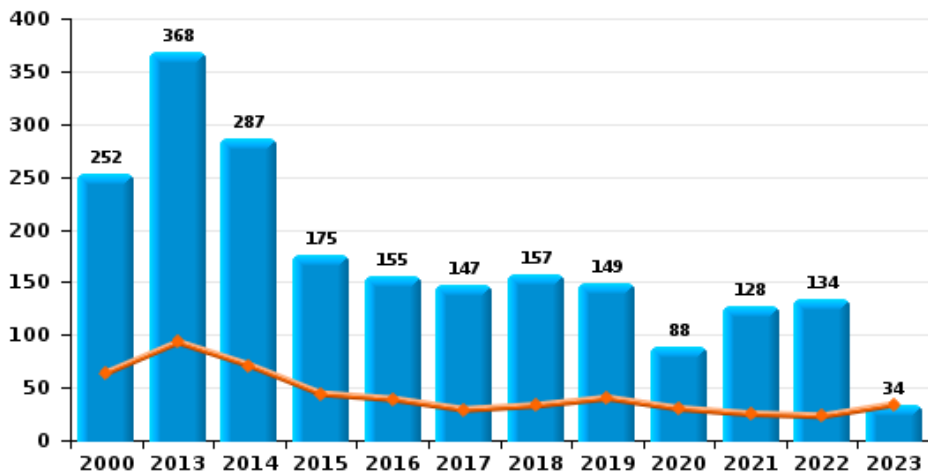




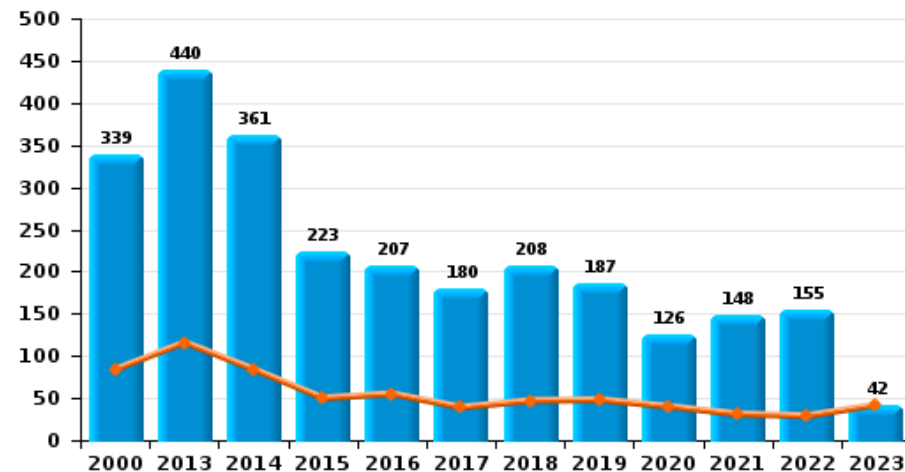
ZP FLEMALLE

Année ■
Trimestre 1 ■

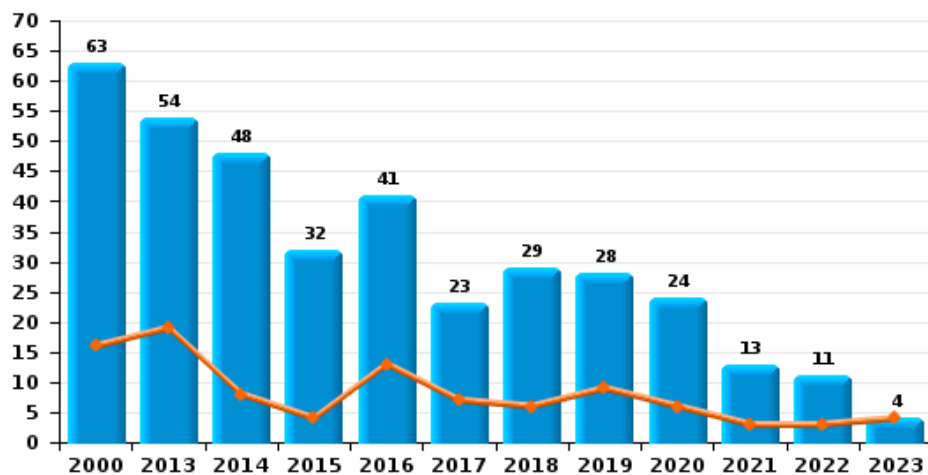
Cambriolage dans habitation



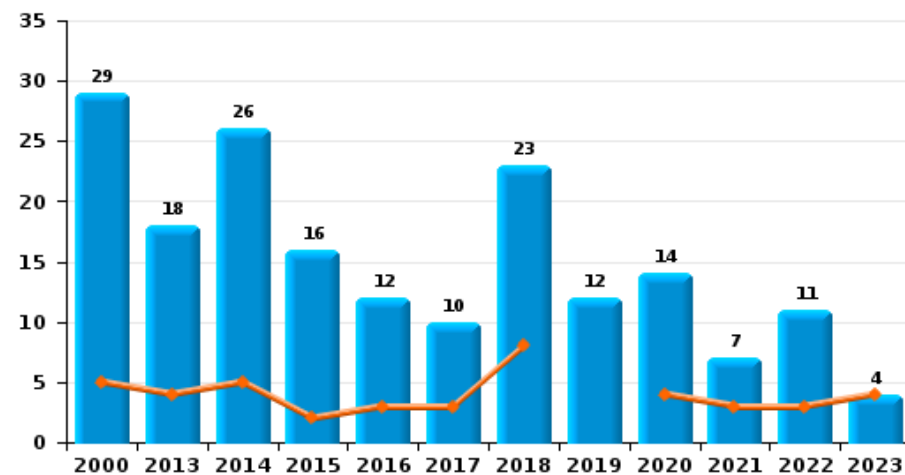
Cambriolage dans bâtiment (total)



Cambriolage ds entreprise ou commerce

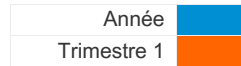


Cambriolage ds service public ou bâtiment administ

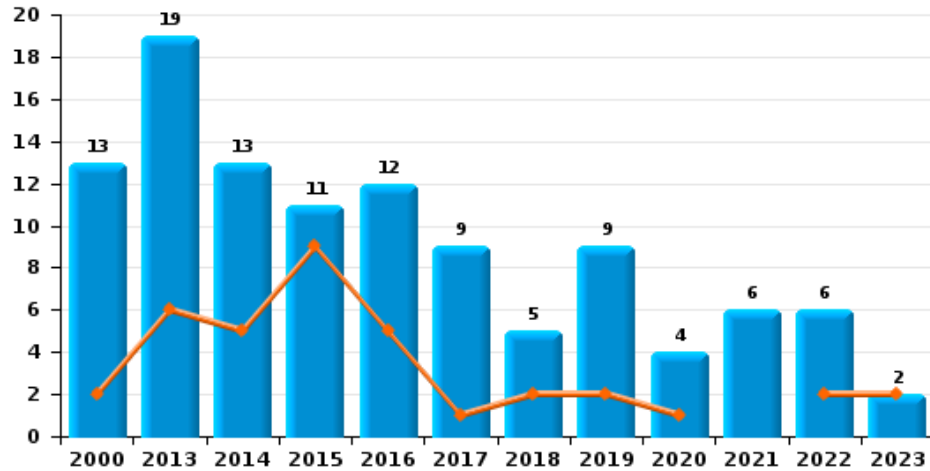




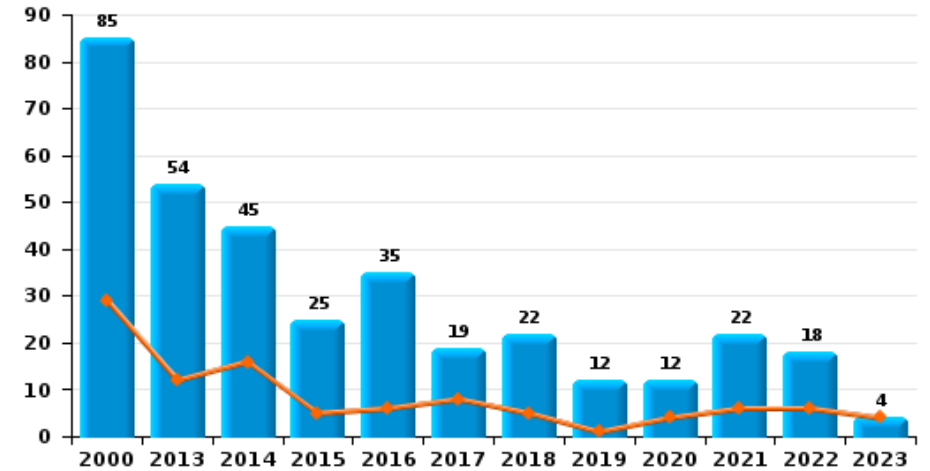
ZP FLEMALLE



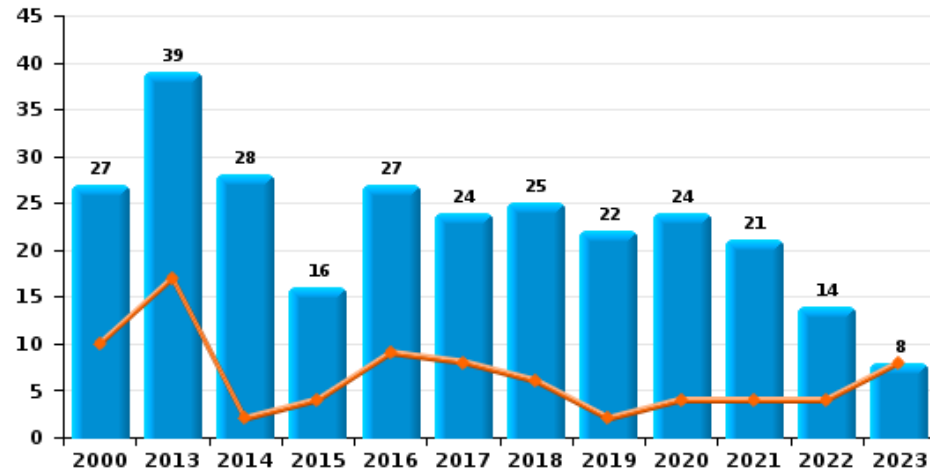
Vol à main armée



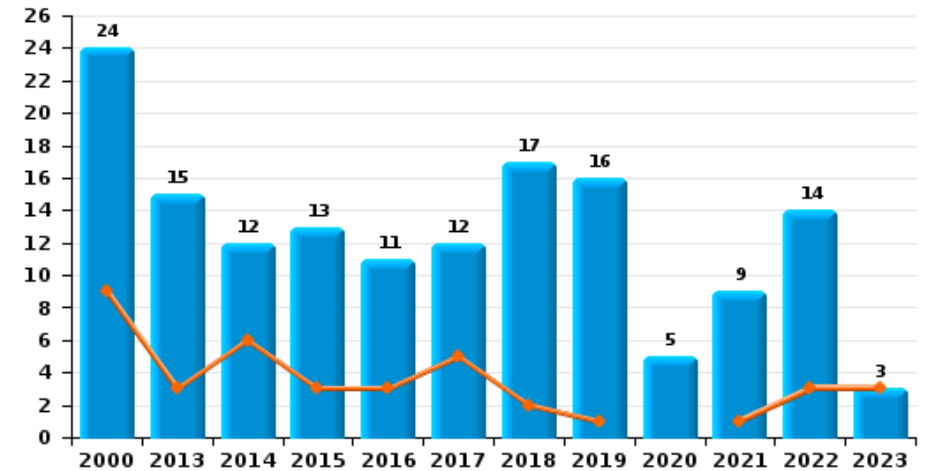
Vol à l'étalage



Vol avec violence sans arme

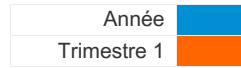


Vol à la tire

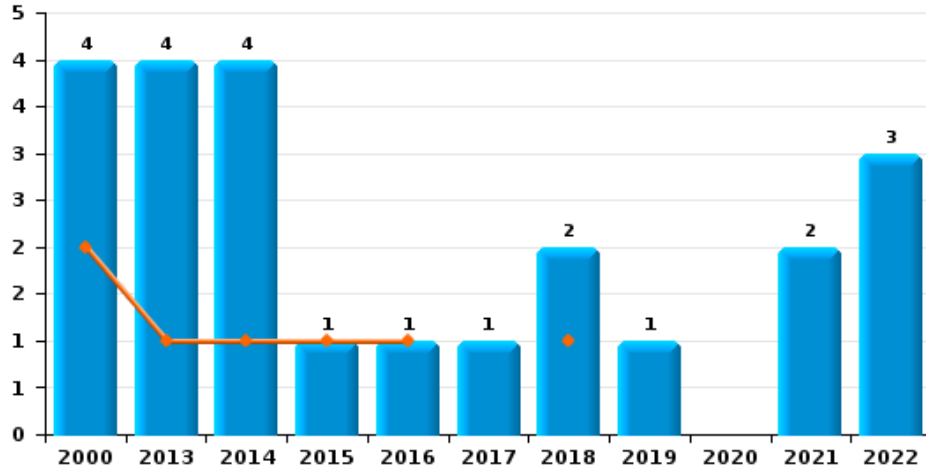




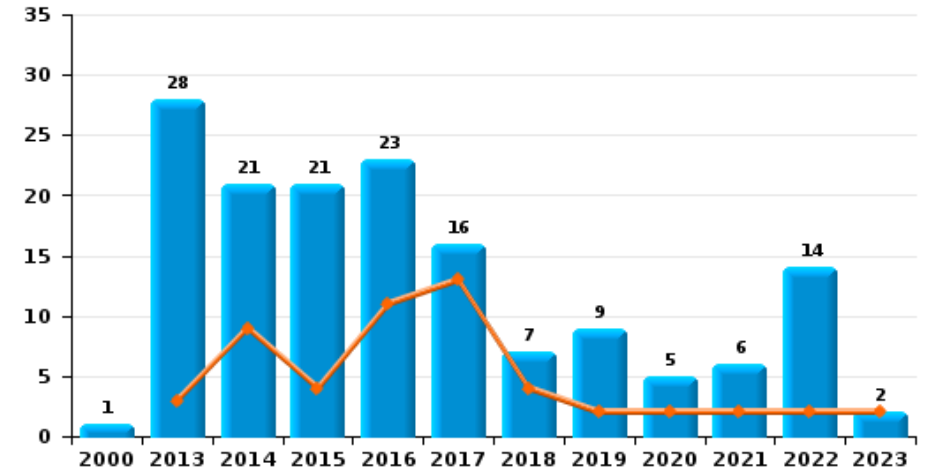
ZP FLEMALLE



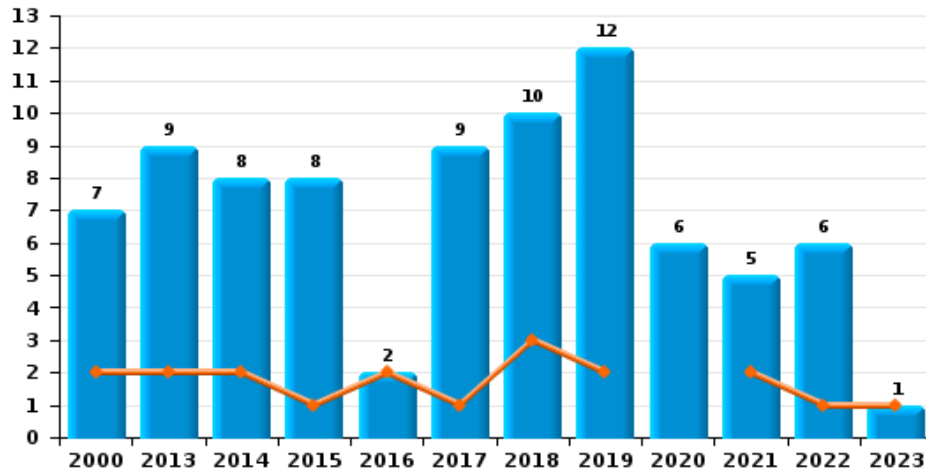
Arrachage de sac à main



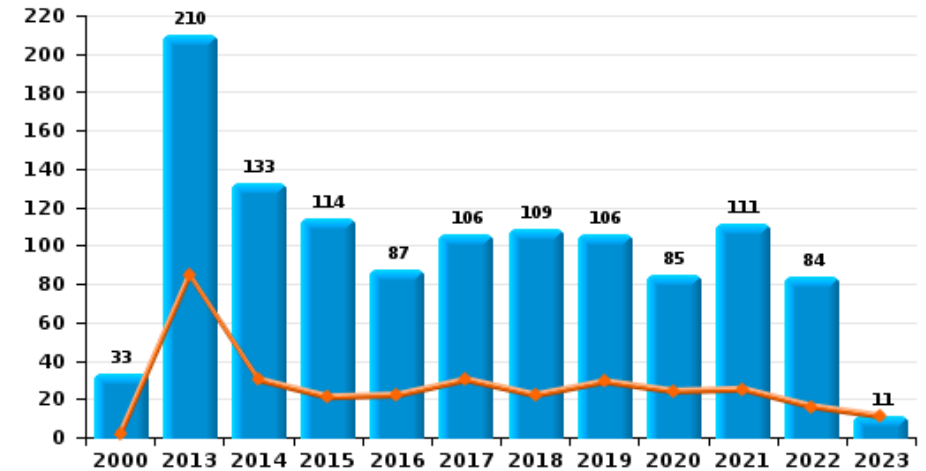
Graffiti



Vol à l'arraché



Dégradation de voiture





ZP FLEMALLE

FC Vol moyen de transport

		2000	2013	2014	2015	2016	2017	2018	2019	2020	2021	2022	2023
Vol de voiture	Trim 1	40	15	11	8	6	1	7	6	6	10	7	7
	Trim 2	28	8	14	8	5	10	8	3	3	5	6	
	Trim 3	28	4	6	4	9	6	8	6	3	8	3	
	Trim 4	27	5	5	10	6	5	6	5	3	4	14	
	Total	123	32	36	30	26	22	29	20	15	27	30	7
Vol de moto	Trim 1	2	3	1	1	1				1		1	
	Trim 2	2	4	1	2	1	3	3	1		1		
	Trim 3	2	3	2	1			3			1	1	
	Trim 4	1		2	1		3		2	1			
	Total	7	10	6	5	2	6	6	3	2	2	2	
Carjacking	Trim 1		2		1			1			1		
	Trim 2		1	1								1	
	Trim 3					1							
	Trim 4	1		1								1	
	Total	1	3	2	1	1		1			1	2	
Homejacking	Trim 1				1								1
	Trim 2			1				1					
	Total			1	1			1					1
Vol dans les garages	Trim 1		1	3	1	1		1	1				2
	Trim 2		2	4	1		4	1	1	1		1	
	Trim 3	3	1	2	2	3	2	1	4		2	1	
	Trim 4		3		1		2	1	2		2	10	
	Total	3	7	9	5	4	8	4	8	1	4	12	2



FC Vol moyen de transport

		2000	2013	2014	2015	2016	2017	2018	2019	2020	2021	2022	2023
Vol de vélomoteur	Trim 1	10	1	4		2	2	1	2				1
	Trim 2	12	3	6		1	1	1			1		
	Trim 3	9	7	2	6	4		7	1	1		2	
	Trim 4	15	3	2	2	1	1	1	1		1	4	
	Total	46	14	14	8	8	4	10	4	1	2	6	1
Vol de vélo	Trim 1	1	4	2		1	1	2		2	1		2
	Trim 2	1	2	4	2		4	3		2	2	6	
	Trim 3	6	7	3	1	2	3	2	1	5	3	2	
	Trim 4	3		1	3	1	2	1			3	3	
	Total	11	13	10	6	4	10	8	1	9	9	11	2



FC Cambriolage

		2000	2013	2014	2015	2016	2017	2018	2019	2020	2021	2022	2023
Cambriolage dans habitation	Trim 1	64	93	71	44	39	29	33	40	30	25	23	34
	Trim 2	35	92	81	38	31	42	42	38	18	19	22	
	Trim 3	61	83	58	36	28	39	48	40	23	42	28	
	Trim 4	92	100	77	57	57	37	34	31	17	42	61	
	Total	252	368	287	175	155	147	157	149	88	128	134	34
Cambriolage ds entreprise ou commerce	Trim 1	16	19	8	4	13	7	6	9	6	3	3	4
	Trim 2	14	11	14	4	11	5	9	10	9	3	1	
	Trim 3	18	17	16	9	8	5	4	6	6	2	1	
	Trim 4	15	7	10	15	9	6	10	3	3	5	6	
	Total	63	54	48	32	41	23	29	28	24	13	11	4
Cambriolage ds service public ou bâtiment administ	Trim 1	5	4	5	2	3	3	8		4	3	3	4
	Trim 2	9	7	8	2		3	5	6	2		4	
	Trim 3	7	6	7	3	4	2	6	2	5	3	1	
	Trim 4	8	1	6	9	5	2	4	4	3	1	3	
	Total	29	18	26	16	12	10	23	12	14	7	11	4
Vol au bélier	Trim 1								1				
	Trim 2								3				
	Trim 3				1								
	Trim 4	1											
	Total	1			1				4				
Cambriolage dans bâtiment (total)	Trim 1	84	116	84	50	55	39	47	48	40	31	29	42
	Trim 2	56	110	103	44	42	50	56	53	29	22	27	
	Trim 3	85	106	81	48	39	46	57	48	34	47	30	
	Trim 4	114	108	93	81	71	45	48	38	23	48	69	
	Total	339	440	361	223	207	180	208	187	126	148	155	42



FC Vol autre

		2000	2013	2014	2015	2016	2017	2018	2019	2020	2021	2022	2023
Vol à main armée	Trim 1	2	6	5	9	5	1	2	2	1		2	2
	Trim 2	2	7	2	1	4	6	2	3	1	2		
	Trim 3	5	2	2					1	1	3		
	Trim 4	4	4	4	1	3	2	1	3	1	1	4	
	Total	13	19	13	11	12	9	5	9	4	6	6	2
Vol avec violence sans arme	Trim 1	10	17	2	4	9	8	6	2	4	4	4	8
	Trim 2	8	10	8	6	5	7	8	6	13	5	8	
	Trim 3	6	5	7	3	7	7	6	5	6	3	1	
	Trim 4	3	7	11	3	6	2	5	9	1	9	1	
	Total	27	39	28	16	27	24	25	22	24	21	14	8
Vol dans ou sur un véhicule	Trim 1	45	24	21	13	36	17	25	10	15	11	22	8
	Trim 2	44	34	31	24	29	48	34	14	13	10	23	
	Trim 3	44	28	31	17	27	28	17	13	13	24	22	
	Trim 4	66	35	27	24	18	26	25	17	8	11	40	
	Total	199	121	110	78	110	119	101	54	49	56	107	8
Vol d'armes et explosifs	Trim 1	2	3	1	2	2		1	1	3	1	1	1
	Trim 2	3	1	2	3	2		1	1			1	
	Trim 3	2	2	1		1	3	2			1	1	
	Trim 4	1	1	2	1	5	1	1	2		2	2	
	Total	8	7	6	6	10	4	5	4	3	4	5	1
Arrachage de sac à main	Trim 1	2	1	1	1	1		1					
	Trim 2		1						1		1	3	
	Trim 3	2		2			1	1					
	Trim 4		2	1							1		
	Total	4	4	4	1	1	1	2	1		2	3	



FC Vol autre

		2000	2013	2014	2015	2016	2017	2018	2019	2020	2021	2022	2023
Vol à l'arraché	Trim 1	2	2	2	1	2	1	3	2		2	1	1
	Trim 2	3	4	3	5		2	2	6	4	2	4	
	Trim 3	2		2	1		4	4	2	2		1	
	Trim 4		3	1	1		2	1	2		1		
Total		7	9	8	8	2	9	10	12	6	5	6	1
Vol à la tire	Trim 1	9	3	6	3	3	5	2	1		1	3	3
	Trim 2	5	4	3	4	3	3	4	5	1		6	
	Trim 3	8	4	2	3		1	5	3	1	2	2	
	Trim 4	2	4	1	3	5	3	6	7	3	6	3	
Total		24	15	12	13	11	12	17	16	5	9	14	3
Vol à l'étalage	Trim 1	29	12	16	5	6	8	5	1	4	6	6	4
	Trim 2	25	13	12	9	9	2	5	2	1	7	6	
	Trim 3	21	11	6	5	12	7	9	5		3	4	
	Trim 4	10	18	11	6	8	2	3	4	7	6	2	
Total		85	54	45	25	35	19	22	12	12	22	18	4
Vol par ruse	Trim 1	6	17	4		3	5	1		1	1	2	2
	Trim 2	2	6	6	1	3	3	8	5	2		4	
	Trim 3	5	6	4	2	2	2	3	3	2		3	
	Trim 4	5	6	2		2	1	6	4	3	4	2	
Total		18	35	16	3	10	11	18	12	8	5	11	2
Vol de métaux	Trim 1		2	3	2	3	2	9		2	6		
	Trim 2	1	5	5	2	3	4	4	2	2		6	
	Trim 3		4		7	2	3	6			3	2	
	Trim 4		3		9		2	6	2	1	1	1	
Total		1	14	8	20	8	11	25	4	5	10	9	



FC Vol autre

		2000	2013	2014	2015	2016	2017	2018	2019	2020	2021	2022	2023
Vol sur les chantiers	Trim 1	2	7		7			3	1	3			2
	Trim 2	1	4	3	3	2	4	4	1		2		
	Trim 3	3	6	1	4	7	2	2	2		3	1	
	Trim 4	1	6	1	7	1	2	1	1	3	2	3	
	Total	7	23	5	21	10	8	10	5	6	7	4	2
Home-invasion	Trim 1			4		1						1	1
	Trim 3					1					1		
	Trim 4			2		1							
	Total			6		3					1	1	1
Vol d'animaux	Trim 1		1								1		1
	Trim 2	1	2	1	1	2		1					
	Trim 3	4	2	1	2		1				1	2	
	Trim 4	1	2	2	2	1				1			
	Total	6	7	4	5	3	1	1		1	2	2	1
Vol de cargaison	Trim 1			1									
	Trim 2		1										
	Trim 3					1							
	Trim 4					1						1	
	Total		1	1		2						1	



Criminalité ICT

		2000	2013	2014	2015	2016	2017	2018	2019	2020	2021	2022	2023
Fraude de cartes de paiements	Trim 1		4	1	2	4	6	2	2	4		5	22
	Trim 2	2	3	6	7	2	4	6	10	4	2	15	
	Trim 3		6	4	2	3	4	6	4	10	1	7	
	Trim 4	1	5	12	5	10	3	5	6	3	3	10	
	Total	3	18	23	16	19	17	19	22	21	6	37	22
Phishing	Trim 1				1			1		2		4	3
	Trim 2					2				3			
	Trim 3					2				4		1	
	Trim 4									1	1	2	
	Total				1	4	1		10	1	7		3
Ransomware	Trim 1									1			
	Total								1				
Shouldersurfing	Trim 1					3		1					
	Trim 2						1	1					
	Trim 3									1			
	Trim 4				4			1					
	Total				4	3	1	3	1				
Skimming	Trim 1			1									
	Trim 3			1									
	Trim 4											1	
	Total			2								1	



FC Autre

		2000	2013	2014	2015	2016	2017	2018	2019	2020	2021	2022	2023
Violence contre les métiers d'intérêt général	Trim 1	2	1	1	2	3	1	3			2		
	Trim 2	1		4			1				1		
	Trim 3	1	1	1	2		1		2	2	2		
	Trim 4	1	2		1		1	1	1		1	3	
	Total	5	4	6	5	3	4	4	3	2	6	3	
Viol collectif	Trim 1								1				
	Trim 2	1								1			
	Trim 3		1										
	Total	1	1						1	1			
Graffiti	Trim 1		3	9	4	11	13	4	2	2	2	2	2
	Trim 2		9	7	5	2	1	1	3		1	9	
	Trim 3	1	6	1	9	7	2		1	1	2	2	
	Trim 4		10	4	3	3		2	3	2	1	1	
	Total	1	28	21	21	23	16	7	9	5	6	14	2
Dégradation de voiture	Trim 1	2	85	30	21	22	30	22	29	24	25	16	11
	Trim 2	7	51	43	42	20	25	26	29	13	35	22	
	Trim 3	2	28	31	28	17	21	33	23	17	31	21	
	Trim 4	22	46	29	23	28	30	28	25	31	20	25	
	Total	33	210	133	114	87	106	109	106	85	111	84	11
Rixe au couteau	Trim 1			1								1	
	Trim 2			2							1	1	
	Trim 3				1								
	Trim 4		2					1					
	Total		2	3	1			1			1	2	



PH Violence intrafamiliale (VIF)

		2000	2013	2014	2015	2016	2017	2018	2019	2020	2021	2022	2023
VIF: physique, dans le couple	Trim 1	3	14	13	20	13	17	9	16	18	18	18	25
	Trim 2	8	21	23	19	24	17	14	14	24	7	17	
	Trim 3	14	18	21	15	22	11	14	19	14	16	22	
	Trim 4	8	18	22	18	16	19	12	17	14	19	22	
Total		33	71	79	72	75	64	49	66	70	60	79	25
VIF: physique, envers des descendants	Trim 1		4	5	3	3	8	4	5	1	5	3	5
	Trim 2		7	2	2	4	3	5	6	2	5	3	
	Trim 3		2	5	5	3	3	7	4	3	4	2	
	Trim 4	2	1	2	4	4	2	2	2	2	1	2	
Total		2	14	14	14	14	16	18	17	8	15	10	5
VIF: physique, envers d'autres membres	Trim 1	8	12	6	1	4	5	5		1	4	3	4
	Trim 2	9	8	6	4	5	5	3	2	2	2	3	
	Trim 3	10	6	3	3	2	3	4		4	6	2	
	Trim 4	8	4	4	4	1	6	1	2	4	3	2	
Total		35	30	19	12	12	19	13	4	11	15	10	4
VIF: sexuelle, dans le couple	Trim 3				1				1				
	Trim 4					1							
Total					1	1			1				
VIF: sexuelle, envers des descendants	Trim 1		2				1		3			2	
	Trim 2			1			1	1		1			
	Trim 3	1		2		1	2	1	1	1	1		
	Trim 4	1			1		1		1				
Total		2	2	3	1	1	5	2	5	2	1	2	
VIF: sexuelle, envers d'autres membres	Trim 1	1								1			
	Trim 3	1											
Total		2								1			



PH Violence intrafamiliale (VIF)

		2000	2013	2014	2015	2016	2017	2018	2019	2020	2021	2022	2023
VIF: psychique, dans le couple	Trim 1	22	6	10	11	7	12	7	9	11	16	10	8
	Trim 2	14	12	19	10	8	3	7	16	10	37	12	
	Trim 3	21	9	6	17	6	8	22	4	16	20	6	
	Trim 4	41	8	13	15	6	5	15	10	12	20	13	
	Total	98	35	48	53	27	28	51	39	49	93	41	8
VIF: psychique, envers des descendants	Trim 1	1	1									1	
	Trim 2				1			1		1			
	Trim 4					1						1	
	Total	1	1	1	1	1	1	1	1	1	1	2	
VIF: psychique, envers d'autres membres	Trim 1	1	2	1					2				1
	Trim 2				2	1		1				1	
	Trim 3								1				
	Trim 4	1	1							1	1		
	Total	2	3	1	2	1	1	1	3	1	2	1	
VIF: économique, dans le couple	Trim 1	2		1				1		1	1	3	2
	Trim 2			2					1	1	1		
	Trim 3		1		1		1	1	1	2	1	2	
	Trim 4	2	1	1	2	1		3	1		3	2	
	Total	4	2	4	3	1	1	5	3	4	6	7	2
VIF: économique, envers des descendants	Trim 1						1		1				2
	Trim 2	1											
	Trim 3	2											
	Trim 4										1		
	Total	3					1		1		1	2	



PH Violence intrafamiliale (VIF)

		2000	2013	2014	2015	2016	2017	2018	2019	2020	2021	2022	2023
VIF: économique, envers d'autres membres	Trim 1	10	2	1	3	2	1	1		1		1	1
	Trim 2	12	3	1	5	4	1	2		1	2		
	Trim 3	10	4	5	2	3		3	2	3		2	
	Trim 4	3		2	2	2	1		1			1	
Total		35	9	9	12	11	3	6	3	5	2	4	1



PH Hormones et dopage

		2000	2013	2014	2015	2016	2017	2018	2019	2020	2021	2022	2023
Dopage humain	Trim 1	2											
	Trim 2				1								
	Trim 3		1					1					
	Trim 4							1					
Total		2	1			1		2					
Engraissement illégal	Trim 3							1					
	Total							1					



PH Drogues

		2000	2013	2014	2015	2016	2017	2018	2019	2020	2021	2022	2023
Vente de cocaïne	Trim 1			1				2	1	1			2
	Trim 2								1	1			
	Trim 3		2				1				1		
	Trim 4				1		2			3			
Total			2	1	1		3	2	2	5	1		2
Import-export de cocaïne	Trim 1												3
	Trim 3											1	
Total												1	3
Production de drogues synthétiques	Trim 3							1					
Total								1					
Import-export de drogues synthétiques	Trim 1				1								
Total					1								
Vente de drogues synthétiques	Trim 1								1				
	Trim 2		1		1				1				
	Trim 3							1					
	Trim 4			1									
Total			1	1	1			1	2				
Production de cannabis (culture)	Trim 1				1	3					1	1	
	Trim 2		1		2	1	1	1	1	1			
	Trim 3			3	1	1	1		1	1		1	
	Trim 4					2			1	1	1	1	
Total			1	3	3	5	5	1	3	3	2	3	
Import-export de cannabis en grande quantité	Trim 1												1
Total													1



PH Drogues

		2000	2013	2014	2015	2016	2017	2018	2019	2020	2021	2022	2023
Import-export d'héroïne	Trim 2										1		
	Total										1		
Vente-traffic d'héroïne	Trim 1			1			1		1				
	Trim 2									1			
	Trim 3		1					1					
	Trim 4									2			
	Total		1	1			1	1	1	3			



PH Trafic d'armes

		2000	2013	2014	2015	2016	2017	2018	2019	2020	2021	2022	2023
Commerce et production d'arme à feu et mun.	Trim 1		1	2	1							1	
	Trim 2		1										
	Trim 4		1									1	
	Total		3	2	1							2	
Commerce et production d'arme non à feu	Trim 2						1						
	Trim 4							1					
	Total						1	1					



PH Traite des êtres humains

		2000	2013	2014	2015	2016	2017	2018	2019	2020	2021	2022	2023
TEH - exploitation économique	Trim 1								1				1
	Trim 4			1									
	Total			1					1				1
TEH - exploitation sexuelle	Trim 1				1			1		1		1	
	Trim 2			1			1			1	1	1	
	Trim 3		1									1	
	Trim 4						1						
Total		1	1	1	1	2	1		2	1	3		



PH Violence dans l'espace public

		2000	2013	2014	2015	2016	2017	2018	2019	2020	2021	2022	2023
Violence physique (transport public)	Trim 1				1			1	1	1	1		
	Trim 2		1	1	1		1		1		2		
	Trim 3	1	1		1						1		
	Trim 4				1	2	2	1		1		1	
	Total	1	2	1	4	2	3	2	2	2	2	4	1
Violence physique (voie publique)	Trim 1	17	19	18	15	15	15	14	14	12	18	18	7
	Trim 2	30	32	41	28	22	20	20	19	22	19	21	
	Trim 3	18	33	18	18	31	16	23	19	28	22	19	
	Trim 4	18	18	20	11	16	13	16	20	17	16	21	
	Total	83	102	97	72	84	64	73	72	79	75	79	7
Violence physique (autre endroit public)	Trim 1		1	1			1					1	1
	Trim 2	1				1	3		1				
	Trim 3		1	1	2	2				1		1	
	Trim 4	1	1	1					1	2			
	Total	2	3	3	2	3	4		2	3		2	1
Violence physique (endroit accessible au public)	Trim 1	4	3	1	3	4	7	5	1	1	1	5	3
	Trim 2	8	1	6	5	2	3	4	2	2	2	6	
	Trim 3	3	4	7	2	3	3	4	5	3	2	4	
	Trim 4	5	3	5		4	5	8	4	3	1	4	
	Total	20	11	19	10	13	18	21	12	9	6	19	3
Violence sexuelle (transport public)	Trim 2					1							
	Trim 4								1		1		
	Total					1			1		1		



PH Violence dans l'espace public

		2000	2013	2014	2015	2016	2017	2018	2019	2020	2021	2022	2023
Violence sexuelle (voie publique)	Trim 1	2		1	1				4	1	1	4	1
	Trim 2		1	1	2	1		1	2		1	3	
	Trim 3		1	1	1		1	2			7	1	
	Trim 4		1	1	1	2			1		5		
Total		2	3	4	5	3	1	3	7	1	14	8	1
Violence sexuelle (autre endroit public)	Trim 1				1								
	Trim 2	1	1					1					
	Trim 4					1							
	Total	1	1		1	1		1					
Violence sexuelle (endroit accessible au public)	Trim 1			1							1	1	
	Trim 2		6		1		1					1	
	Trim 3		1								1	1	
	Trim 4	2		1	1				1		2		
Total		2	7	2	2		1		1		4	3	
Violence psychique (transport public)	Trim 1	1	1	1	1	1	1	1			1		1
	Trim 2	1		2		1			1				
	Trim 3	1			1	1	1	1		1			
	Trim 4		1			2		1		1		2	
Total		3	2	3	2	5	2	3	1	2	1	2	1
Violence psychique (voie publique)	Trim 1	16	16	19	20	17	10	13	8	8	22	20	13
	Trim 2	16	23	21	27	9	19	19	12	13	18	22	
	Trim 3	13	26	28	20	13	15	12	6	23	21	15	
	Trim 4	12	16	19	12	8	8	11	14	14	13	14	
Total		57	81	87	79	47	52	55	40	58	74	71	13



PH Violence dans l'espace public

		2000	2013	2014	2015	2016	2017	2018	2019	2020	2021	2022	2023
Violence psychique (autre endroit public)	Trim 1	1	1	2	1		1		1	2	1		
	Trim 2		3	2	4	1	2			2	1		
	Trim 3	2	1	1	4	3	1		1	1	1		
	Trim 4	2		3	2				1	2	1		
Total		5	5	8	11	4	4		3	7	4		
Violence psychique (endroit accessible au public)	Trim 1	8	7	4	5	6	3	3	1	2	1	4	3
	Trim 2	4	3	4	8	1	2	2	1	3	1	2	
	Trim 3	3	8	2	6		1	2	4	5	4	2	
	Trim 4	6	6	6	4		3	2	5	1	2	1	
Total		21	24	16	23	7	9	9	11	11	8	9	3
Vol à main armée (voie publique)	Trim 1	1	3	1	2	2			1				1
	Trim 2	2	3	1		1	2		1		1		
	Trim 3	2							1	1	1		
	Trim 4	2	3						1				
Total		7	9	2	2	3	2		4	1	2		1
Vol à main armée (endroit accessible au public)	Trim 1	1	2		5	3	1	2				1	
	Trim 2		2	1	1	3	3	1		1	1		
	Trim 3	3	1	1							1		
	Trim 4	2		1		3	2		2				
Total		6	5	3	6	9	6	3	2	1	2	1	
Vol avec violence sans arme (transport public)	Trim 1		1					1					
	Trim 2			1						1			
	Trim 4										1		
Total			1	1				1		1	1		



PH Violence dans l'espace public

		2000	2013	2014	2015	2016	2017	2018	2019	2020	2021	2022	2023
Vol avec violence sans arme (voie publique)	Trim 1	2	4	1	1	4	5	3	1	1	3	2	3
	Trim 2	4	7	5	5	2	6	4	4	4	5	6	
	Trim 3	4	3	5	2	2	4	4	2	4	1	1	
	Trim 4		4	4	2	2	2	2	4		3	1	
Total		10	18	15	10	10	17	13	11	9	12	10	3
Vol avec violence sans arme (autre endroit public)	Trim 1		1			1							
	Trim 3					1	1						
	Trim 4					1							
Total			1			3	1						
Vol avec violence sans arme (endr. acces. au pub.)	Trim 1	5	7			1	1				1		2
	Trim 2	1	1			3		2	1			1	
	Trim 3	2	1			1	1		1		2		
	Trim 4		1	3		1		1	2				
Total		8	10	3		6	2	3	4		3	1	2



PH Autre

		2000	2013	2014	2015	2016	2017	2018	2019	2020	2021	2022	2023
Faux policiers	Trim 1		1	2									
	Trim 2		2				1						
	Trim 3	5	3										
	Trim 4		4								1		
	Total	5	10	2			1				1		
Terrorisme, extrémisme et radicalisme	Trim 1				1								
	Trim 2										1		
	Trim 4		1									1	
	Total		1		1						1	1	
Cyberharcèlement	Trim 1	7	6	22	18	8	7	7	1	7	13	10	6
	Trim 2	5	8	17	14	10	9	8	6	7	6	5	
	Trim 3	1	9	15	11	10	8	7	7	5	15	1	
	Trim 4	1	6	23	12	8	19	7	12	5	11	6	
	Total	14	29	77	55	36	43	29	26	24	45	22	6
Fraude à l'identité	Trim 1	3	2	5	3	3	1		3	1	5	7	6
	Trim 2	3	1	2	3	1	3	2	3	2	2	5	
	Trim 3	17	3	3	3	3	2	4	2	6	3	5	
	Trim 4	3	3	1	3	1	3	1	4	3	5	8	
	Total	26	9	11	12	8	9	7	12	12	15	25	6



ZP FLEMALLE

2022

FC Vol moyen de transport

	Jan	Fév	Mar	Avr	Mai	Juin	Juil	Août	Sep	Oct	Nov	Déc	Total
Vol de voiture	1	3	3	4		2	2	1		7	4	3	30
Vol de moto	1							1					2
Carjacking						1					1		2
Vol dans les garages				1				1		5	2	3	12
Vol de vélomoteur								1	1	1	2	1	6
Vol de vélo				2	2	2		1	1	2	1		11

FC Cambriolage

	Jan	Fév	Mar	Avr	Mai	Juin	Juil	Août	Sep	Oct	Nov	Déc	Total
Cambriolage dans habitation	8	8	7	8	7	7	11	6	11	19	17	25	134
Cambriolage ds entreprise ou commerce	1	2				1	1			4	1	1	11
Cambriolage ds service public ou bâtiment administ		1	2	1	2	1	1			2		1	11
Cambriolage dans bâtiment (total)	9	11	9	9	9	9	13	6	11	24	18	27	155



FC Vol autre

	Jan	Fév	Mar	Avr	Mai	Juin	Juil	Août	Sep	Oct	Nov	Déc	Total
Vol à main armée	1	1									2	2	6
Vol avec violence sans arme		3	1	3	2	3		1			1		14
Vol dans ou sur un véhicule	2	6	14	16	4	3	6	6	10	20	18	2	107
Vol d'armes et explosifs			1	1					1		1	1	5
Arrachage de sac à main					2	1							3
Vol à l'arraché		1		1	2	1		1					6
Vol à la tire		2	1	1	3	2	1		1		2	1	14
Vol à l'étalage	2	1	3	2	3	1	2	1	1	1	1		18
Vol par ruse	1		1	1	1	2		2	1	1		1	11
Vol de métaux				1	2	3		1	1	1			9
Vol sur les chantiers									1	1	1	1	4
Home-invasion	1												1
Vol d'animaux							1	1					2
Vol de cargaison										1			1

Criminalité ICT

	Jan	Fév	Mar	Avr	Mai	Juin	Juil	Août	Sep	Oct	Nov	Déc	Total
Fraude de cartes de paiements	3	1	1	3	5	7	2	1	4	1	5	4	37
Phishing	1		3					1				2	7
Skimming												1	1

FC Autre

	Jan	Fév	Mar	Avr	Mai	Juin	Juil	Août	Sep	Oct	Nov	Déc	Total
Violence contre les métiers d'intérêt général										1	2		3
Graffiti		1	1	3	6		1	1		1			14
Dégradation de voiture	7	4	5	5	7	10	7	7	7	10	10	5	84
Rixe au couteau	1			1									2



PH Violence intrafamiliale (VIF)

	Jan	Fév	Mar	Avr	Mai	Juin	Juil	Août	Sep	Oct	Nov	Déc	Total
VIF: physique, dans le couple	6	4	8	4	7	6	5	12	5	7	10	5	79
VIF: physique, envers des descendants	1	1	1	3				1	1		1	1	10
VIF: physique, envers d'autres membres	2		1	1	1	1		1	1		1	1	10
VIF: sexuelle, envers des descendants			2										2
VIF: psychique, dans le couple	5	3	2	1	6	5	1	2	3	3	3	7	41
VIF: psychique, envers des descendants	1											1	2
VIF: psychique, envers d'autres membres	1												1
VIF: économique, dans le couple	1	1	1				1		1		1	1	7
VIF: économique, envers des descendants	1		1										2
VIF: économique, envers d'autres membres	1							1	1		1		4

PH Drogues

	Fév	Sep	Nov	Total
Import-export de cocaïne		1		1
Production de cannabis (culture)	1	1	1	3

PH Trafic d'armes

	Mar	Nov	Total
Commerce et production d'arme à feu et mun.	1	1	2

PH Traite des êtres humains

	Fév	Avr	Sep	Total
TEH - exploitation sexuelle	1	1	1	3



PH Violence dans l'espace public

	Jan	Fév	Mar	Avr	Mai	Juin	Juil	Août	Sep	Oct	Nov	Déc	Total
Violence physique (transport public)										1			1
Violence physique (voie publique)	6	3	9	7	8	6	6	9	4	9	7	5	79
Violence physique (autre endroit public)		1						1					2
Violence physique (endroit accessible au public)	2	1	2	3	2	1		2	2	3	1		19
Violence sexuelle (voie publique)	1		3		3				1				8
Violence sexuelle (endroit accessible au public)			1			1			1				3
Violence psychique (transport public)										2			2
Violence psychique (voie publique)	5	4	11	4	7	11	2	5	8	4	4	6	71
Violence psychique (endroit accessible au public)		3	1			2	1		1			1	9
Vol à main armée (endroit accessible au public)		1											1
Vol avec violence sans arme (voie publique)		1	1	2	2	2		1			1		10
Vol avec violence sans arme (endr. acces. au pub.)						1							1

PH Autre

	Jan	Fév	Mar	Avr	Mai	Juin	Août	Sep	Oct	Nov	Déc	Total
Terrorisme, extrémisme et radicalisme										1		1
Cyberharcèlement	3	4	3	1	4			1	1	3	2	22
Fraude à l'identité	1	3	3		4	1	3	2	3	3	2	25



2023

FC Vol moyen de transport

	Jan	Fév	Mar	Total
Vol de voiture	3	2	2	7
Homejacking	1			1
Vol dans les garages	1	1		2
Vol de vélomoteur			1	1
Vol de vélo	1		1	2

FC Cambriolage

	Jan	Fév	Mar	Total
Cambriolage dans habitation	12	8	14	34
Cambriolage ds entreprise ou commerce		2	2	4
Cambriolage ds service public ou bâtiment administ		2	2	4
Cambriolage dans bâtiment (total)	12	12	18	42

FC Vol autre

	Jan	Fév	Mar	Total
Vol à main armée	1	1		2
Vol avec violence sans arme	1	3	4	8
Vol dans ou sur un véhicule	1	4	3	8
Vol d'armes et explosifs		1		1
Vol à l'arraché			1	1
Vol à la tire		2	1	3
Vol à l'étalage	1	1	2	4
Vol par ruse		2		2
Vol sur les chantiers			2	2
Home-invasion	1			1
Vol d'animaux			1	1



Criminalité ICT

	Jan	Fév	Mar	Total
Fraude de cartes de paiements	2	11	9	22
Phishing	1		2	3

FC Autre

	Jan	Fév	Mar	Total
Graffiti		1	1	2
Dégradation de voiture	3	3	5	11

PH Violence intrafamiliale (VIF)

	Jan	Fév	Mar	Total
VIF: physique, dans le couple	11	4	10	25
VIF: physique, envers des descendants	3	2		5
VIF: physique, envers d'autres membres		3	1	4
VIF: psychique, dans le couple	2	1	5	8
VIF: économique, dans le couple	1		1	2
VIF: économique, envers d'autres membres	1			1

PH Drogues

	Jan	Mar	Total
Vente de cocaïne	1	1	2
Import-export de cocaïne	3		3
Import-export de cannabis en grande quantité		1	1

PH Traite des êtres humains

	Fév	Total
TEH - exploitation économique	1	1



PH Violence dans l'espace public

	Jan	Fév	Mar	Total
Violence physique (voie publique)	3	2	2	7
Violence physique (autre endroit public)	1			1
Violence physique (endroit accessible au public)	3			3
Violence sexuelle (voie publique)	1			1
Violence psychique (transport public)			1	1
Violence psychique (voie publique)	2	6	5	13
Violence psychique (endroit accessible au public)		2	1	3
Vol à main armée (voie publique)		1		1
Vol avec violence sans arme (voie publique)		1	2	3
Vol avec violence sans arme (endr. acces. au pub.)		2		2

PH Autre

	Jan	Fév	Mar	Total
Cyberharcèlement	3	1	2	6
Fraude à l'identité	2	3	1	6

STATISTIQUES POLICIERES DE CRIMINALITE

LIEU DE PERPETRATION: ZONE DE POLICE

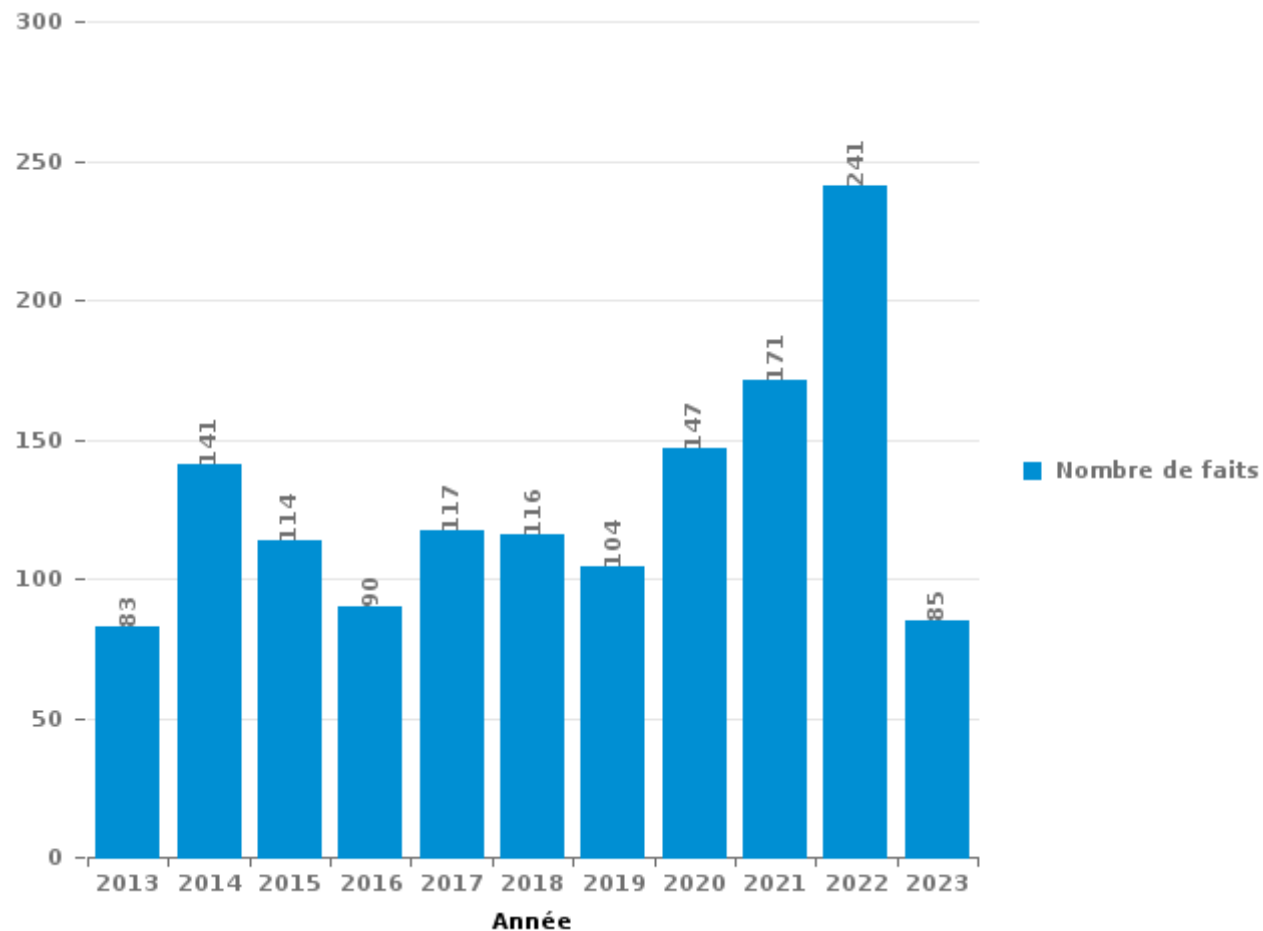
ZP FLEMALLE

PARTIE III : ICT



ZP FLEMALLE

Nombre total de délits avec un élément ICT/online, depuis 2013





Criminalité ICT/online au sens strict

Infractions (exhaustif)

	2013	2014	2015	2016	2017	2018	2019	2020	2021	2022	2023
Criminalité informatique: Faux en informatique:					2	2		1	2		1
Criminalité informatique: Fraude informatique:	25	34	36	35	36	47	48	47	48	113	46
Criminalité informatique: Hacking:	3	3	1		4	5	2	9		8	
Criminalité informatique: Sabotage:	1			1	2	1	1	2		1	
Infr. contre autres valeurs morales et sentiments: Violation de communication par particulier:			1								
Total:	29	37	38	36	44	55	51	59	50	122	47

Figures criminelles (à considérer spécifiquement – ne pas additionner avec d'autres éléments – risque de double comptage!)

	2013	2014	2015	2016	2017	2018	2019	2020	2021	2022	2023
Fraude de cartes de paiements	18	23	16	19	17	19	22	21	6	37	22
Phishing				1	4	1		10	1	7	3
Ransomware								1			
Shouldersurfing				4	3	1	3	1			
Skimming		2								1	



Criminalité ICT/online au sens large

Infractions (uniquement si code-fait existe)

	2013	2014	2015	2016	2017	2018	2019	2020	2021	2022	2023
Armes et explosifs: Autre: Vente par correspondance/internet d'arme à feu										1	
Fraude: Escroquerie: Fraude par internet	22	25	17	16	23	32	23	54	65	90	30
Infr. contre la Sécurité de l'Etat: Terrorisme: Diffuser un message qui incite au terrorisme									1		
Infr. contre les mœurs: Grooming (contact par ICT avec mineur < 16 ans):					1						
Infr. contre les mœurs: Voyeurisme: Diffusion enregistrement nudité ou intimité							2	3	3		
Total:	22	25	17	16	24	32	25	57	69	91	30

Figures criminelles (à considérer spécifiquement – ne pas additionner avec d'autres éléments – risque de double comptage!)

	2013	2014	2015	2016	2017	2018	2019	2020	2021	2022	2023
Cyberharcèlement	29	77	55	36	43	29	26	24	45	22	6

STATISTIQUES POLICIERES DE CRIMINALITE

LIEU DE PERPETRATION: ZONE DE POLICE

ZP FLEMALLE

PARTIE IV : DESTINATION LIEU



ZP FLEMALLE

Vol et extorsion

	2000	2013	2014	2015	2016	2017	2018	2019	2020	2021	2022	2023
Habitation: maison	256	386	301	181	163	142	157	149	97	133	153	41
Voie publique	293	216	213	152	145	167	152	107	91	141	174	26
Magasin	166	101	78	55	61	41	47	34	24	35	24	7
Inconnue	106	9	29	122	163	74	45	40	23	31	23	6
Parking	63	24	30	36	35	33	44	21	12	15	22	4
Habitation: appartement	38	35	31	20	21	25	31	17	17	18	18	3
Entreprise	36	28	18	20	15	11	19	19	24	14	8	4
Institution d'enseignement	30	17	33	23	15	8	14	13	8	7	6	3
Habitation: garage	28	24	25	10	11	14	17	12	14	8	9	2
Moyen de transport: voiture	10	25	22	12	16	4	9	9	12	18	22	3
Habitation: non précisée	15	23	26	14	16	16	12	7	5	10	6	5
Habitation: dépendances	22	27	14	12	13	14	17	15	4	10	6	
Horeca	19	21	19	15	20	14	14	13	5	1	9	3
Habitation: allée	24	17	22	12	6	23	7	9	3	9	14	
Autre	6	17	13	13	6	15	16	10	10	5	8	1
Chantier	8	19	5	19	10	7	10	5	6	4	3	2
Culture et loisirs	13	6	8	7	5	7	13	5	3	4	5	2
Moyen de transport: camion	2	20	6	5	6	3	6	5	7	1	15	1
Terrain	4	10	6	12	6	2	7	4	3	3	7	
Service public	7	10	4	4	4	2	9	3	8		2	1
Moyen de transport: autre		9	6	6	6		4	5	8	3	5	
Bâtiment administratif	6	4	15	2	5	4	5	2	1	2	5	
Médecin / dentiste / pharmacien	8	3	3	2	5	5	3	10	1	3	1	
Infrastructure sportive	6	6	2	6	2	2	3	1	5	2	2	2
Habitation: autre	2	5	3	7	5	3			2	2	2	
Banque / institution financière	1	1	3	2	1	1	9	4	3	4	1	
Maison de repos	1	4	8	4	3			1	1		6	1
Station essence	3	5	2	2	2	2	3	1	4	1	3	
Stade	10	1	6	2	3	1	1	1				
Moyen de transport: autobus / autocar	2	9	5	3	2		1		1	1		
Service	1	6	3	2	2			3	1	1		
Edifice religieux / lieu du culte	4	2	1	2	1	2		3	1		1	
Cimetière	4	1	1	3	3			1		2	1	
Moyen de transport: train / tram / métro	1	1		1			1	2	3	3		1
Station de bus / métro et gare de chemin de fer	2		1		1		1	2		1	1	
Hôpital	1			1	1		2					1
Arrêt de bus / tram		2	2								1	
Aéroport		1		1				2				
Guichet automatique	3											
Eaux intérieures et maritimes										1		
Installation militaire							1					
Total	1.201	1.095	964	790	779	642	680	535	407	493	564	118

FPF/DGR/DRI/BIPOL - Statistiques policières de criminalité (date de clôture: 22/09/2023)

Les données pour les années 2001 jusqu'à 2012 ne sont plus publiées mais restent disponibles sur demande auprès du service BIPOL.

Les données pour 2023 ne concernent que le 1er trimestre.



ZP FLEMALLE

Dégradation de la propriété

	2000	2013	2014	2015	2016	2017	2018	2019	2020	2021	2022	2023
Voie publique	110	199	134	100	87	105	101	105	88	108	94	12
Habitation: résidence principale	119	110	107	93	70	65	69	65	58	77	67	11
Parking	25	18	16	8	13	10	13	10	12	16	11	2
Institution d'enseignement	24	17	8	5	7	10	5	5	6	7	6	2
Habitation: allée	9	11	7	7		7	7	3	8	5	7	1
Habitation: non précisée	7	12	3	8	7	6	7	5	3	5	4	2
Entreprise	12	11	5	2	4	7	9	2	5	4	3	1
Habitation: garage	6	6	7	7	7	10	3	3	3	1	3	3
Habitation: jardin	10	4	4	4	2	4	3	2	1	6	6	1
Terrain	11	8	2	4	2	3	7		2	1	1	
Horeca	2	4	5	6		7	2	5	4	5		
Magasin	11	8	2	5	1	3	1		2	3		
Service public	4	2		5	4	1	2		5	4	1	
Habitation: dépendances	6	3	3	3	2	2	1	2	1		4	
Culture et loisirs	6	3	5	3	1	2	1	1		2		1
Autre	3	1	2	5	4	1			2	3	2	
Bâtiment administratif	4	4	2	3	2	1	3			1		
Moyen de transport: voiture	4	1		2	1	1	2	3	1	1	4	
Inconnue	4	3		2	1		1	1		7		
Habitation: résidence secondaire	1	2	3	2	2	2	2		1	1	2	
Infrastructure sportive	1					2		3	3	3	3	
Bureau de police		1	1		2	1	1	1	1	2	2	
Arrêt de bus / tram	2	3	1	2	1	1					1	
Edifice religieux / lieu du culte	1		7		1			1				1
Chantier	2			1			1	1	2	2		
Cimetière				2			1	1	1	1	2	
Moyen de transport: autre	1				1			1	1	2		
Station de bus / métro et gare de chemin de fer		1			1	1	1			1		1
Stade	2	1	1	1								
Eaux intérieures et maritimes			1	2		1						
Maison de repos		1			1					1		
Médecin / dentiste / pharmacien							1	1		1		
Service		2								1		
Banque / institution financière	1						1					
Hôpital	1									1		
Station essence										1	1	
Moyen de transport: train / tram / métro										1		
Total	389	436	326	282	224	253	245	221	210	274	224	35

FPF/DGR/DRI/BIPOL - Statistiques policières de criminalité (date de clôture: 22/09/2023)

Les données pour les années 2001 jusqu'à 2012 ne sont plus publiées mais restent disponibles sur demande auprès du service BIPOL.

Les données pour 2023 ne concernent que le 1er trimestre.



ZP FLEMALLE

Infractions contre l'intégrité physique

	2000	2013	2014	2015	2016	2017	2018	2019	2020	2021	2022	2023
Habitation	98	140	135	115	135	125	105	116	115	120	122	37
Voie publique	97	110	103	72	93	70	83	79	86	82	89	7
Institution d'enseignement	15	19	13	16	11	6	6	11	5	11	9	4
Horeca	7	5	4	2	8	9	7	6	2	4	5	3
Parking	2	2	6	3	2	3	6	1	2	2	4	1
Inconnue	11	2	2	1			2		1	10	2	
Habitation: allée	5	2	1	4	2	4	1	1	4	2	2	
Habitation: jardin	5	1	2	1	4			3	3	3	3	
Infrastructure sportive	1	1	3	1	2	1	2	1	5		5	
Magasin	6	3	1	2	1	2	1				3	
Terrain	1		1	4		2	2	3	2	1	1	2
Autre	1	2	3	3	1	3			2			
Culture et loisirs	2	1	2	2	2	2		1		1	1	
Entreprise	4		1				2	1	4	2		
Moyen de transport: autre		1	1	1			1	2	1	2	4	
Moyen de transport: autobus / autocar				1			2		1	4	1	
Maison de repos	2					2			1		2	
Station de bus / métro et gare de chemin de fer		1		2		2		1				
Arrêt de bus / tram		1		2	1	1						
Stade				1		1	3					
Médecin / dentiste / pharmacien							2			1		
Service public					1			1			1	
Bureau de police			1					1				
Banque / institution financière	1											
Maison de débauche							1					
Moyen de transport: train / tram / métro	1											
Station essence								1				
Total	259	291	279	233	263	233	226	229	234	245	254	54

FPF/DGR/DR/BIPOL - Statistiques policières de criminalité (date de clôture: 22/09/2023)
 Les données pour les années 2001 jusqu'à 2012 ne sont plus publiées mais restent disponibles sur demande auprès du service BIPOL.
 Les données pour 2023 ne concernent que le 1er trimestre.

STATISTIQUES POLICIERES DE CRIMINALITE

LIEU DE PERPETRATION: ZONE DE POLICE

ZP FLEMALLE

PARTIE V : ZONE DE POLICE vs. TYPOLOGIE



Typologie de la zone: Catégorie 3

Zone de police
BALEN - DESSEL - MOL
DEMERDAL - DSZ
GAVERS
HEKLA
LOKEREN
MEETJESLAND CENTRUM
MINOS
POLICE ANS - ST-NICOLAS
POLICE BORAINÉ
POLICE DE SERAING - NEUPRE
POLICE LOCALE DE WATERLOO
POLICE LOCALE MARIEMONT
POLICE LOCALE VILLE ATH
POLICE LOCALE WAVRE
POLITIE REGIO TURNHOUT
POLITIEZONE AARSCHOT
POLITIEZONE NOORD
PZ BRASSCHAAT
PZ BREDENE/DE HAAN
PZ CARMA



CRIMINALITE ENREGISTREE : ZONE DE POLICE vs TYPOLOGIE

PZ DAMME/KNOKKE-HEIST
PZ DEINZE/ZULTE/LIEVEGEM
PZ DENDERMONDE
PZ DILBEEK
PZ GEEL/LAAKDAL/MEERHOUT
PZ GINGELOM/NIEUWERKERKEN/SINT-TRUIDEN
PZ GRIMBERGEN
PZ LIER
PZ RONSE
PZ SCHOTEN
PZ ZAVENTEM
PZ ZENNEVALLEI
REGIO RHODE & SCHELDE
TONGEREN - HERSTAPPE
VILVOORDE - MACHELEN
VLAAMSE ARDENNEN
WOKRA
ZONE DE BRAINE-L'ALLEUD
ZONE DE POLICE DE MOUSCRON
ZONE DES TRIEUX
ZONE NETELAND
ZONE NIVELLES - GENAPPE
ZONE RHODE
ZP AISEAU-PRESLES/CHATELET/FARCIENNES



CRIMINALITE ENREGISTREE : ZONE DE POLICE vs TYPOLOGIE

ZP AWANS/GRACE-HOLLOGNE
ZP BEYNE-FLERON-SOUMAGNE
ZP FLEMALLE
ZP HERSTAL
ZP HUY



CRIMINALITE ENREGISTREE : ZONE DE POLICE vs TYPOLOGIE

Typologie de la zone: Catégorie 3

Figure criminelle/phénomène	Niveau	% 2019 - 2020	% 2020 - 2021	% 2021 - 2022
Vol de voiture	ZONE DE POLICE	-25,0%	80,0%	11,1%
	TYPLOGIE	-22,6%	-8,3%	8,5%
Vol de moto	ZONE DE POLICE	-33,3%	0,0%	0,0%
	TYPLOGIE	-34,2%	5,0%	-1,6%
Carjacking	ZONE DE POLICE	/	/	100,0%
	TYPLOGIE	-18,6%	-12,5%	38,1%
Homejacking	ZONE DE POLICE	/	/	/
	TYPLOGIE	-50,0%	100,0%	-12,5%
Vol dans les garages	ZONE DE POLICE	-87,5%	300,0%	200,0%
	TYPLOGIE	-54,1%	23,0%	-22,7%
Vol de vélomoteur	ZONE DE POLICE	-75,0%	100,0%	200,0%
	TYPLOGIE	-25,7%	13,0%	19,3%
Vol de vélo	ZONE DE POLICE	800,0%	0,0%	22,2%
	TYPLOGIE	-26,5%	7,7%	12,3%
Cambriolage dans habitation	ZONE DE POLICE	-40,9%	45,5%	4,7%
	TYPLOGIE	-28,6%	2,6%	12,3%
Cambriolage ds entreprise ou commerce	ZONE DE POLICE	-14,3%	-45,8%	-15,4%
	TYPLOGIE	-30,4%	-8,6%	-2,2%
Cambriolage ds service public ou bâtiment administ	ZONE DE POLICE	16,7%	-50,0%	57,1%
	TYPLOGIE	-21,7%	-19,3%	-4,9%
Vol au bélier	ZONE DE POLICE	-100,0%	/	/
	TYPLOGIE	-64,0%	-55,6%	25,0%



CRIMINALITE ENREGISTREE : ZONE DE POLICE vs TYPOLOGIE

Figure criminelle/phénomène	Niveau	% 2019 - 2020	% 2020 - 2021	% 2021 - 2022
Cambriolage dans bâtiment (total)	ZONE DE POLICE	-32,6%	17,5%	4,7%
	TYPOLOGIE	-28,4%	-0,5%	9,4%
Vol à main armée	ZONE DE POLICE	-55,6%	50,0%	0,0%
	TYPOLOGIE	-26,6%	-4,3%	-4,2%
Vol avec violence sans arme	ZONE DE POLICE	9,1%	-12,5%	-33,3%
	TYPOLOGIE	-20,1%	-3,9%	26,0%
Vol dans ou sur un véhicule	ZONE DE POLICE	-9,3%	14,3%	91,1%
	TYPOLOGIE	-29,0%	5,3%	11,1%
Sacjacking dans une voiture	ZONE DE POLICE	/	/	/
	TYPOLOGIE	-66,7%	100,0%	300,0%
Vol d'armes et explosifs	ZONE DE POLICE	-25,0%	33,3%	25,0%
	TYPOLOGIE	-29,8%	13,9%	7,4%
Steaming	ZONE DE POLICE	/	/	/
	TYPOLOGIE	-6,3%	-46,7%	125,0%
Arrachage de sac à main	ZONE DE POLICE	-100,0%	/	50,0%
	TYPOLOGIE	-3,7%	-25,0%	20,5%
Vol à l'arraché	ZONE DE POLICE	-50,0%	-16,7%	20,0%
	TYPOLOGIE	-32,6%	-2,4%	11,7%
Vol à la tire	ZONE DE POLICE	-68,8%	80,0%	55,6%
	TYPOLOGIE	-48,5%	-2,1%	24,9%
Vol à l'étalage	ZONE DE POLICE	0,0%	83,3%	-18,2%
	TYPOLOGIE	-20,5%	15,6%	13,2%
Vol par ruse	ZONE DE POLICE	-33,3%	-37,5%	120,0%
	TYPOLOGIE	-32,5%	21,9%	6,9%



CRIMINALITE ENREGISTREE : ZONE DE POLICE vs TYPOLOGIE

Figure criminelle/phénomène	Niveau	% 2019 - 2020	% 2020 - 2021	% 2021 - 2022
Vol de métaux	ZONE DE POLICE	25,0%	100,0%	-10,0%
	TYPOLOGIE	-25,4%	36,1%	35,4%
Vol sur les chantiers	ZONE DE POLICE	20,0%	16,7%	-42,9%
	TYPOLOGIE	-11,9%	-1,8%	22,5%
Home-invasion	ZONE DE POLICE	/	/	0,0%
	TYPOLOGIE	-53,8%	41,7%	-26,5%
Vol d'animaux	ZONE DE POLICE	/	100,0%	0,0%
	TYPOLOGIE	-28,4%	27,7%	-11,6%
Vol de cargaison	ZONE DE POLICE	/	/	/
	TYPOLOGIE	24,7%	-48,1%	-7,5%
Fraude de cartes de paiements	ZONE DE POLICE	-4,5%	-71,4%	516,7%
	TYPOLOGIE	-24,2%	6,2%	32,1%
Phishing	ZONE DE POLICE	/	-90,0%	600,0%
	TYPOLOGIE	306,1%	-0,9%	-9,8%
Ransomware	ZONE DE POLICE	/	-100,0%	/
	TYPOLOGIE	-18,8%	-38,5%	25,0%
Shouldersurfing	ZONE DE POLICE	-66,7%	-100,0%	/
	TYPOLOGIE	-56,7%	-45,0%	28,3%
Skimming	ZONE DE POLICE	/	/	/
	TYPOLOGIE	-31,3%	-16,4%	89,1%
Violence contre les métiers d'intérêt général	ZONE DE POLICE	-33,3%	200,0%	-50,0%
	TYPOLOGIE	-8,5%	5,0%	18,1%
Viol collectif	ZONE DE POLICE	0,0%	-100,0%	/
	TYPOLOGIE	-28,1%	78,3%	-17,1%



CRIMINALITE ENREGISTREE : ZONE DE POLICE vs TYPOLOGIE

Figure criminelle/phénomène	Niveau	% 2019 - 2020	% 2020 - 2021	% 2021 - 2022
Graffiti	ZONE DE POLICE	-44,4%	20,0%	133,3%
	TYPOLOGIE	-0,6%	4,3%	44,4%
Dégradation de voiture	ZONE DE POLICE	-19,8%	30,6%	-24,3%
	TYPOLOGIE	-17,4%	1,7%	2,1%
Rixe au couteau	ZONE DE POLICE	/	/	100,0%
	TYPOLOGIE	9,8%	13,8%	-15,7%
VIF: physique, dans le couple	ZONE DE POLICE	6,1%	-14,3%	31,7%
	TYPOLOGIE	0,6%	1,5%	9,4%
VIF: physique, envers des descendants	ZONE DE POLICE	-52,9%	87,5%	-33,3%
	TYPOLOGIE	-4,2%	11,6%	5,7%
VIF: physique, envers d'autres membres	ZONE DE POLICE	175,0%	36,4%	-33,3%
	TYPOLOGIE	6,9%	2,2%	1,7%
VIF: sexuelle, dans le couple	ZONE DE POLICE	-100,0%	/	/
	TYPOLOGIE	25,0%	-8,0%	-17,4%
VIF: sexuelle, envers des descendants	ZONE DE POLICE	-60,0%	-50,0%	100,0%
	TYPOLOGIE	14,0%	-12,9%	-59,2%
VIF: sexuelle, envers d'autres membres	ZONE DE POLICE	/	-100,0%	/
	TYPOLOGIE	-26,1%	-5,9%	0,0%
VIF: psychique, dans le couple	ZONE DE POLICE	25,6%	89,8%	-55,9%
	TYPOLOGIE	-11,8%	5,3%	6,1%
VIF: psychique, envers des descendants	ZONE DE POLICE	/	-100,0%	/
	TYPOLOGIE	8,6%	3,3%	17,7%
VIF: psychique, envers d'autres membres	ZONE DE POLICE	-66,7%	100,0%	-50,0%
	TYPOLOGIE	0,0%	5,2%	-11,9%



CRIMINALITE ENREGISTREE : ZONE DE POLICE vs TYPOLOGIE

Figure criminelle/phénomène	Niveau	% 2019 - 2020	% 2020 - 2021	% 2021 - 2022
VIF: économique, dans le couple	ZONE DE POLICE	33,3%	50,0%	16,7%
	TYPOLOGIE	-7,6%	9,2%	3,0%
VIF: économique, envers des descendants	ZONE DE POLICE	-100,0%	/	100,0%
	TYPOLOGIE	20,0%	-2,8%	2,9%
VIF: économique, envers d'autres membres	ZONE DE POLICE	66,7%	-60,0%	100,0%
	TYPOLOGIE	-15,0%	-12,4%	24,2%
Dopage humain	ZONE DE POLICE	/	/	/
	TYPOLOGIE	-16,9%	-23,6%	-6,2%
Engraissement illégal	ZONE DE POLICE	/	/	/
	TYPOLOGIE	-10,0%	-11,1%	-43,8%
Vente de cocaïne	ZONE DE POLICE	150,0%	-80,0%	-100,0%
	TYPOLOGIE	26,8%	-7,3%	0,3%
Import-export de cocaïne	ZONE DE POLICE	/	/	/
	TYPOLOGIE	19,2%	-25,8%	-8,7%
Production de drogues synthétiques	ZONE DE POLICE	/	/	/
	TYPOLOGIE	-23,3%	-17,4%	21,1%
Import-export de drogues synthétiques	ZONE DE POLICE	/	/	/
	TYPOLOGIE	-71,5%	-57,4%	-67,5%
Vente de drogues synthétiques	ZONE DE POLICE	-100,0%	/	/
	TYPOLOGIE	1,9%	-15,2%	-19,3%
Production de cannabis (culture)	ZONE DE POLICE	0,0%	-33,3%	50,0%
	TYPOLOGIE	24,9%	-29,4%	-12,9%
Import-export de cannabis en grande quantité	ZONE DE POLICE	/	/	/
	TYPOLOGIE	5,9%	-5,6%	-70,6%



CRIMINALITE ENREGISTREE : ZONE DE POLICE vs TYPOLOGIE

Figure criminelle/phénomène	Niveau	% 2019 - 2020	% 2020 - 2021	% 2021 - 2022
Vente de cannabis en grande quantité	ZONE DE POLICE	/	/	/
	TYPOLOGIE	111,1%	47,4%	7,1%
Import-export d'héroïne	ZONE DE POLICE	/	/	-100,0%
	TYPOLOGIE	-18,2%	77,8%	-68,8%
Vente-traffic d'héroïne	ZONE DE POLICE	200,0%	-100,0%	/
	TYPOLOGIE	31,9%	3,2%	-25,0%
Commerce et production d'arme à feu et mun.	ZONE DE POLICE	/	/	/
	TYPOLOGIE	-2,2%	-29,5%	9,7%
Commerce et production d'arme non à feu	ZONE DE POLICE	/	/	/
	TYPOLOGIE	-35,7%	-55,6%	100,0%
TEH - exploitation économique	ZONE DE POLICE	-100,0%	/	/
	TYPOLOGIE	-12,1%	27,6%	-32,4%
TEH - exploitation sexuelle	ZONE DE POLICE	/	-50,0%	200,0%
	TYPOLOGIE	9,5%	3,7%	-2,4%
Violence physique (transport public)	ZONE DE POLICE	0,0%	100,0%	-75,0%
	TYPOLOGIE	-28,9%	21,6%	27,1%
Violence physique (voie publique)	ZONE DE POLICE	9,7%	-5,1%	5,3%
	TYPOLOGIE	-15,5%	12,1%	12,0%
Violence physique (autre endroit public)	ZONE DE POLICE	50,0%	-100,0%	/
	TYPOLOGIE	8,9%	12,9%	-0,6%
Violence physique (endroit accessible au public)	ZONE DE POLICE	-25,0%	-33,3%	216,7%
	TYPOLOGIE	-30,3%	1,1%	49,8%
Violence sexuelle (transport public)	ZONE DE POLICE	-100,0%	/	-100,0%
	TYPOLOGIE	-19,2%	57,1%	4,5%



CRIMINALITE ENREGISTREE : ZONE DE POLICE vs TYPOLOGIE

Figure criminelle/phénomène	Niveau	% 2019 - 2020	% 2020 - 2021	% 2021 - 2022
Violence sexuelle (voie publique)	ZONE DE POLICE	-85,7%	1.300,0%	-42,9%
	TYPOLOGIE	-15,7%	-5,0%	15,4%
Violence sexuelle (autre endroit public)	ZONE DE POLICE	/	/	/
	TYPOLOGIE	21,8%	16,6%	-12,4%
Violence sexuelle (endroit accessible au public)	ZONE DE POLICE	-100,0%	/	-25,0%
	TYPOLOGIE	-42,3%	57,4%	30,1%
Violence psychique (transport public)	ZONE DE POLICE	100,0%	-50,0%	100,0%
	TYPOLOGIE	-20,5%	30,2%	15,9%
Violence psychique (voie publique)	ZONE DE POLICE	45,0%	27,6%	-4,1%
	TYPOLOGIE	-1,4%	2,0%	6,5%
Violence psychique (autre endroit public)	ZONE DE POLICE	133,3%	-42,9%	-100,0%
	TYPOLOGIE	7,8%	-17,7%	21,2%
Violence psychique (endroit accessible au public)	ZONE DE POLICE	0,0%	-27,3%	12,5%
	TYPOLOGIE	-15,7%	-0,2%	15,7%
Vol à main armée (transport public)	ZONE DE POLICE	/	/	/
	TYPOLOGIE	133,3%	-42,9%	50,0%
Vol à main armée (voie publique)	ZONE DE POLICE	-75,0%	100,0%	-100,0%
	TYPOLOGIE	-21,3%	1,8%	-1,8%
Vol à main armée (autre endroit public)	ZONE DE POLICE	/	/	/
	TYPOLOGIE	-29,4%	-58,3%	120,0%
Vol à main armée (endroit accessible au public)	ZONE DE POLICE	-50,0%	100,0%	-50,0%
	TYPOLOGIE	-33,2%	-12,1%	-4,3%
Vol avec violence sans arme (transport public)	ZONE DE POLICE	/	0,0%	-100,0%
	TYPOLOGIE	-27,7%	23,5%	28,6%



CRIMINALITE ENREGISTREE : ZONE DE POLICE vs TYPOLOGIE

Figure criminelle/phénomène	Niveau	% 2019 - 2020	% 2020 - 2021	% 2021 - 2022
Vol avec violence sans arme (voie publique)	ZONE DE POLICE	-18,2%	33,3%	-16,7%
	TYPLOGIE	-29,2%	-0,4%	6,3%
Vol avec violence sans arme (autre endroit public)	ZONE DE POLICE	/	/	/
	TYPLOGIE	-19,2%	-25,4%	25,0%
Vol avec violence sans arme (endr. acces. au pub.)	ZONE DE POLICE	-100,0%	/	-66,7%
	TYPLOGIE	-22,8%	-2,4%	24,2%
Faux policiers	ZONE DE POLICE	/	/	-100,0%
	TYPLOGIE	5,3%	-20,0%	12,5%
Terrorisme, extrémisme et radicalisme	ZONE DE POLICE	/	/	0,0%
	TYPLOGIE	7,9%	0,0%	-17,1%
Cyberharcèlement	ZONE DE POLICE	-7,7%	87,5%	-51,1%
	TYPLOGIE	7,5%	3,0%	-2,0%
Fraude à l'identité	ZONE DE POLICE	0,0%	25,0%	66,7%
	TYPLOGIE	25,7%	3,3%	-7,5%

STATISTIQUES POLICIERES DE CRIMINALITE

LIEU DE PERPETRATION: ZONE DE POLICE

ZP FLEMALLE

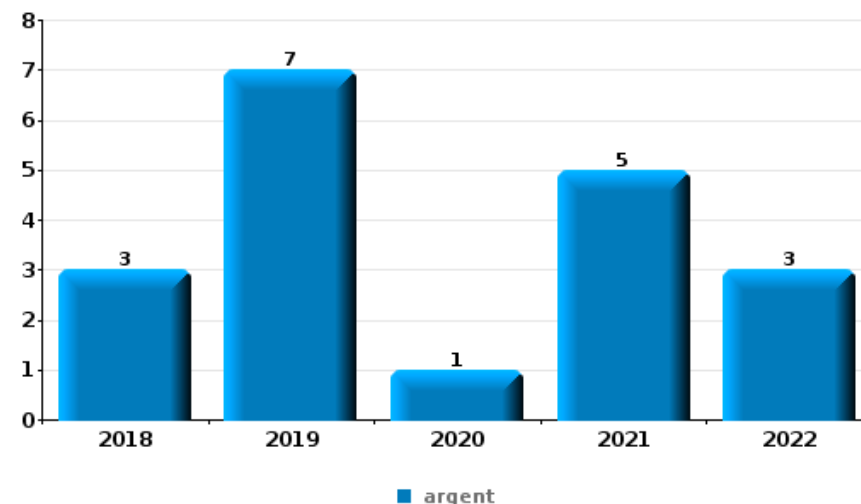
PARTIE VI : OBJETS ET MOYENS DE TRANSPORT



ZP FLEMALLE

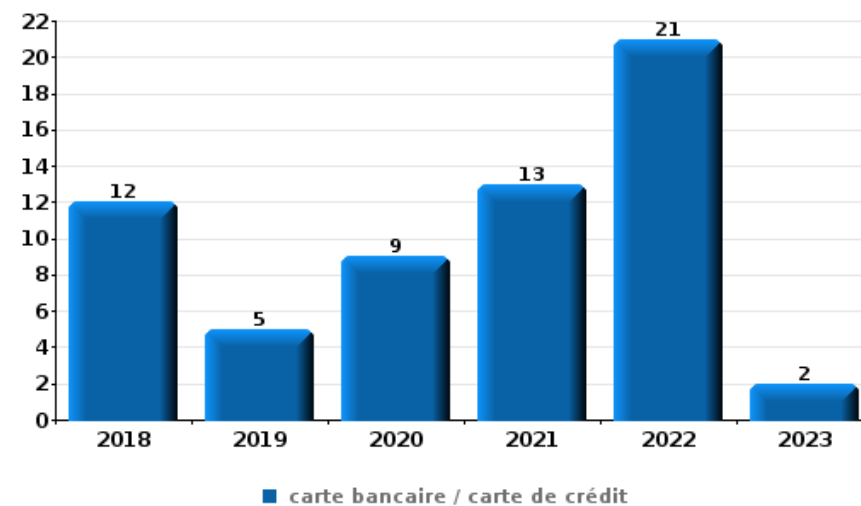
Vol à main armée

Top 5 Objets volés (sbd nombre de faits)		2018	2019	2020	2021	2022	2023
1	argent	3	7	1	5	3	
2	carte d'identité / passeport		1	1	2	2	
3	clé			1	2	2	
3	GSM et accessoires		1	2	1		1
3	permis de conduire		1		2	2	
3	tabac	1		2	1	1	



Vol dans ou sur un véhicule

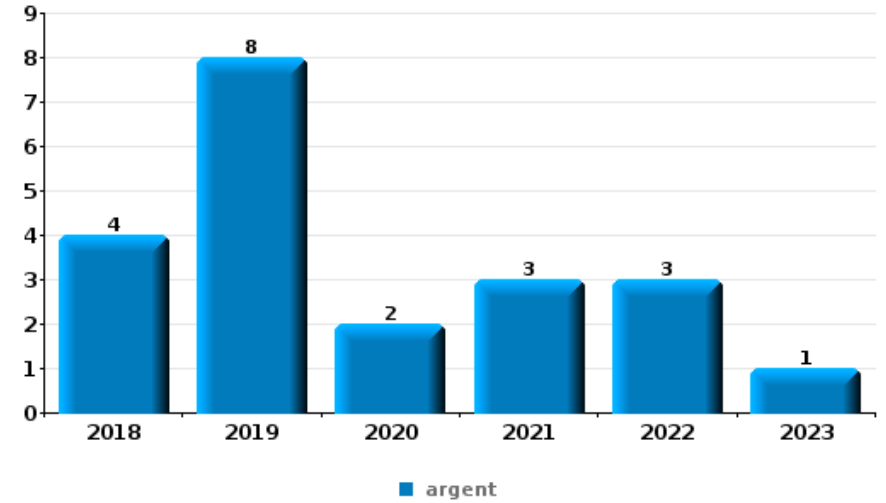
Top 5 Objets volés (sbd nombre de faits)		2018	2019	2020	2021	2022	2023
1	carte bancaire / carte de crédit	12	5	9	13	21	2
2	permis de conduire	12	7	11	10	20	
3	argent	15	7	11	10	12	1
3	carte d'identité / passeport	15	4	10	9	18	
5	portefeuille	11	2	10	7	15	





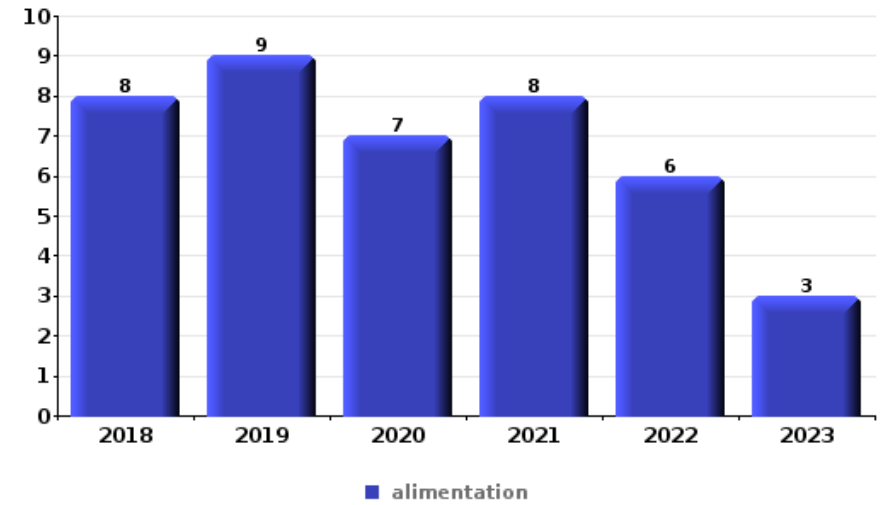
Cambrionage ds entreprise ou commerce

Top 5 Objets volés (sbd nombre de faits)		2018	2019	2020	2021	2022	2023
1	argent	4	8	2	3	3	1
2	outillage	2	2	3	1	1	
3	métaux	5	1	2			
4	alimentation	3			2		1
4	tabac	3	1		1	1	



Vol à l'étalage

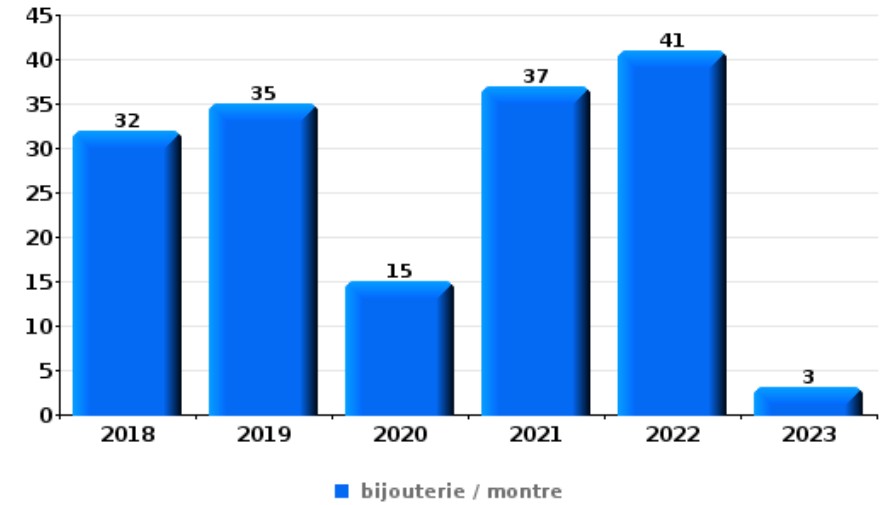
Top 5 Objets volés (sbd nombre de faits)		2018	2019	2020	2021	2022	2023
1	alimentation	8	9	7	8	6	3
2	ordinateur et accessoires	3	1	1	6	3	
3	parfum / produit de beauté	1	1	3	1	1	
4	tabac	4				2	
5	outillage	1		1	1	1	
5	vêtement	1			2	1	





Cambrassage dans habitation

Top 5 Objets volés (sbd nombre de faits)		2018	2019	2020	2021	2022	2023
1	bijouterie / montre	32	35	15	37	41	3
2	argent	32	25	10	21	24	5
3	multimédia	19	19	10	17	9	5
4	ordinateur et accessoires	24	14	7	13	9	1
5	outillage	12	13	11	3	6	2



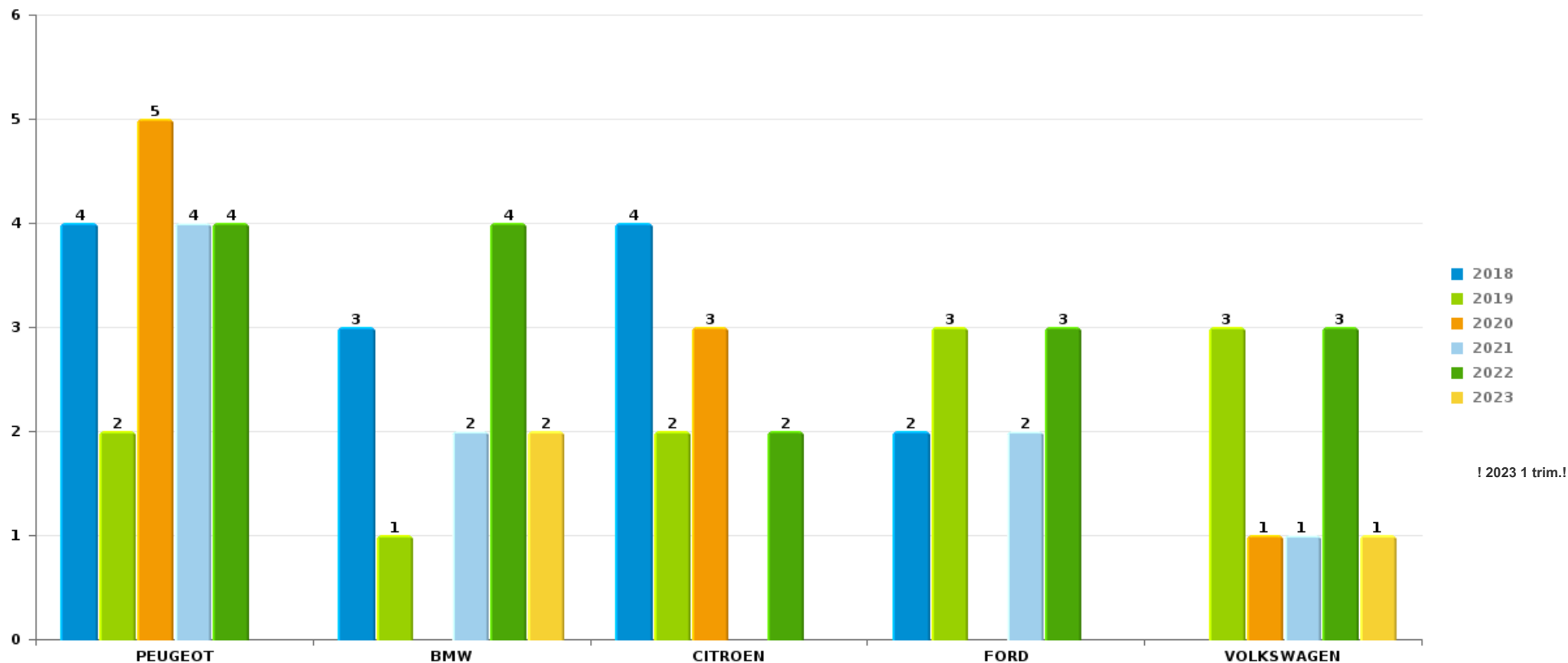
Remarque: en ce qui concerne les objets, aucun total n'est reproduit étant donné que plusieurs objets peuvent avoir été volés lors d'un même fait.



ZP FLEMALLE

Vol de voiture

Nombre de voitures volées par marque (Top 5)



STATISTIQUES POLICIERES DE CRIMINALITE

LIEU DE PERPETRATION: ZONE DE POLICE

ZP FLEMALLE

PARTIE VII : SUSPECTS



Partie 1: Niveau FAITS (comptage du nombre de faits pour lesquels un certain type de suspect est impliqué)

1.1. Nombre d'infractions selon le sexe des suspects identifiés (par catégorie principale)

Étant donné que, tant un suspect identifié masculin qu'un suspect identifié féminin peuvent être impliqués lors d'un même fait, il est possible que la somme des colonnes «Hommes» et «Femmes» soit supérieure à la valeur de la colonne «Total...» (voir également la note méthodologique)

ZP FLEMALLE

2023

Catégorie principale / Sexe	Nombre total de faits avec au moins 1 suspect	Hommes	%	Femmes	%
Drogues	27	22	81,5%	6	22,2%
Registre de population	24	20	83,3%	5	20,8%
Infr. contre l'intégrité physique	16	11	68,8%	9	56,3%
Vol et extorsion	11	10	90,9%	3	27,3%
Ivresse et alcool	12	12	100,0%		
Armes et explosifs	7	5	71,4%	2	28,6%
Infr. contre autres valeurs morales et sentiments	5	5	100,0%		
Dégradation de la propriété	3	3	100,0%		
Infr. contre la sécurité publique	3	2	66,7%	1	33,3%
Législation sur les étrangers	3	1	33,3%	2	66,7%
Fraude	2	1	50,0%	1	50,0%
Infr. contre l'autorité publique	2	2	100,0%		
Protection de la personne	2	2	100,0%		
Autres lois spéciales	1	1	100,0%		
Criminalité informatique	1	1	100,0%		
Environnement	1	1	100,0%		

CRIMINALITE ENREGISTREE: SUSPECTS



Catégorie principale / Sexe	Nombre total de faits avec au moins 1 suspect	Hommes	%	Femmes	%
Total	120	99	82,5 %	29	24,2 %



1.2. Nombre d'infractions selon le sexe des suspects identifiés (par figure criminelle)

Étant donné que, tant un suspect identifié masculin qu'un suspect identifié féminin peuvent être impliqués lors d'un même fait, il est possible que la somme des colonnes «Hommes» et «Femmes» soit supérieure à la valeur de la colonne «Total...» (voir également la note méthodologique)

ZP FLEMALLE

2023

FC Vol moyen de transport

Figure criminelle / Sexe	Nombre total de faits avec au moins 1 suspect identifié	Hommes	%
Vol de vélo	1	1	100,0%
Total	PA	PA	PA

FC Cambriolage

Figure criminelle / Sexe	Nombre total de faits avec au moins 1 suspect identifié	Hommes	%	Femmes	%
Cambriolage dans habitation	3	3	100,0%	1	33,3%
Cambriolage dans bâtiment (total)	3	3	100,0%	1	33,3%
Total	PA	PA	PA	PA	PA

FC Vol autre

Figure criminelle / Sexe	Nombre total de faits avec au moins 1 suspect identifié	Hommes	%	Femmes	%
Vol avec violence sans arme	1	1	100,0%		
Vol dans ou sur un véhicule	1	1	100,0%		
Vol à l'étalage	2	1	50,0%	1	50,0%
Total	PA	PA	PA	PA	PA

CRIMINALITE ENREGISTREE: SUSPECTS



Criminalité ICT

Figure criminelle / Sexe	Nombre total de faits avec au moins 1 suspect identifié	Hommes	%
Fraude de cartes de paiements	1	1	100,0%
Total	PA	PA	PA

FC Autre

Figure criminelle / Sexe	Nombre total de faits avec au moins 1 suspect identifié	Hommes	%
Dégradation de voiture	1	1	100,0%
Total	PA	PA	PA

PH Violence intrafamiliale (VIF)

Figure criminelle / Sexe	Nombre total de faits avec au moins 1 suspect identifié	Hommes	%	Femmes	%
VIF: physique, dans le couple	11	8	72,7%	7	63,6%
VIF: physique, envers des descendants	2			2	100,0%
VIF: psychique, dans le couple	2	2	100,0%		
VIF: économique, dans le couple	1	1	100,0%		
VIF: économique, envers d'autres membres	1	1	100,0%		
Total	PA	PA	PA	PA	PA

PH Drogues

Figure criminelle / Sexe	Nombre total de faits avec au moins 1 suspect identifié	Hommes	%	Femmes	%
Import-export de cannabis en grande quantité	1	1	100,0%	1	100,0%
Total	PA	PA	PA	PA	PA

CRIMINALITE ENREGISTREE: SUSPECTS



PH Violence dans l'espace public

Figure criminelle / Sexe	Nombre total de faits avec au moins 1 suspect identifié	Hommes	%	Femmes	%
Violence physique (voie publique)	2	2	100,0%		
Violence physique (endroit accessible au public)	1			1	100,0%
Violence psychique (voie publique)	3	3	100,0%		
Vol avec violence sans arme (endr. acces. au pub.)	1	1	100,0%		
Total	PA	PA	PA	PA	PA

PH Autre

Figure criminelle / Sexe	Nombre total de faits avec au moins 1 suspect identifié	Hommes	%	Femmes	%
Cyberharcèlement	4	3	75,0%	1	25,0%
Total	PA	PA	PA	PA	PA



1.3. Nombre d'infractions selon l'âge des suspects identifiés (par catégorie principale)

Étant donné que, tant un suspect identifié mineur qu'un suspect identifié majeur peuvent être impliqués lors d'un même fait, il est possible que la somme des colonnes «Mineur» et «Majeur» soit supérieure à la valeur de la colonne «Total...» (voir également la note méthodologique)

ZP FLEMALLE

2023

Catégorie principale / Âge	Nombre total de faits avec au moins 1 suspect identifié	Mineur	%	Majeur	%
Drogues	27	1	3,7%	26	96,3%
Registre de population	24			24	100,0%
Infr. contre l'intégrité physique	16			16	100,0%
Ivresse et alcool	12			12	100,0%
Vol et extorsion	11	1	9,1%	10	90,9%
Armes et explosifs	7	1	14,3%	6	85,7%
Infr. contre autres valeurs morales et sentiments	5			5	100,0%
Dégradation de la propriété	3	1	33,3%	2	66,7%
Infr. contre la sécurité publique	3			3	100,0%
Législation sur les étrangers	3			3	100,0%
Fraude	2			2	100,0%
Infr. contre l'autorité publique	2	1	50,0%	1	50,0%
Protection de la personne	2			2	100,0%
Autres lois spéciales	1	1	100,0%		
Criminalité informatique	1			1	100,0%
Environnement	1			1	100,0%
Total	120	6	5,0%	114	95,0%



1.4. Nombre d'infractions selon l'âge des suspects identifiés (par figure criminelle)

Étant donné que, tant un suspect identifié mineur qu'un suspect identifié majeur peuvent être impliqués lors d'un même fait, il est possible que la somme des colonnes «Mineur» et «Majeur» soit supérieure à la valeur de la colonne «Total...»
(voir également la note méthodologique)

ZP FLEMALLE

2023

FC Vol moyen de transport

Figure criminelle / Âge	Nombre total de faits avec au moins 1 suspect identifié	Majeur	%
Vol de vélo	1	1	100,0%
Total	PA	PA	PA

FC Cambriolage

Figure criminelle / Âge	Nombre total de faits avec au moins 1 suspect identifié	Mineur	%	Majeur	%
Cambriolage dans habitation	3	1	33,3%	2	66,7%
Cambriolage dans bâtiment (total)	3	1	33,3%	2	66,7%
Total	PA	PA	PA	PA	PA

FC Vol autre

Figure criminelle / Âge	Nombre total de faits avec au moins 1 suspect identifié	Majeur	%
Vol avec violence sans arme	1	1	100,0%
Vol dans ou sur un véhicule	1	1	100,0%
Vol à l'étalage	2	2	100,0%
Total	PA	PA	PA

CRIMINALITE ENREGISTREE: SUSPECTS



Criminalité ICT

Figure criminelle / Âge	Nombre total de faits avec au moins 1 suspect identifié	Majeur	%
Fraude de cartes de paiements	1	1	100,0%
Total	PA	PA	PA

FC Autre

Figure criminelle / Âge	Nombre total de faits avec au moins 1 suspect identifié	Mineur	%
Dégradation de voiture	1	1	100,0%
Total	PA	PA	PA

PH Violence intrafamiliale (VIF)

Figure criminelle / Âge	Nombre total de faits avec au moins 1 suspect identifié	Majeur	%
VIF: physique, dans le couple	11	11	100,0%
VIF: physique, envers des descendants	2	2	100,0%
VIF: psychique, dans le couple	2	2	100,0%
VIF: économique, dans le couple	1	1	100,0%
VIF: économique, envers d'autres membres	1	1	100,0%
Total	PA	PA	PA

PH Drogues

Figure criminelle / Âge	Nombre total de faits avec au moins 1 suspect identifié	Majeur	%
Import-export de cannabis en grande quantité	1	1	100,0%
Total	PA	PA	PA



PH Violence dans l'espace public

Figure criminelle / Âge	Nombre total de faits avec au moins 1 suspect identifié	Mineur	%	Majeur	%
Violence physique (voie publique)	2			2	100,0%
Violence physique (endroit accessible au public)	1			1	100,0%
Violence psychique (voie publique)	3	1	33,3%	2	66,7%
Vol avec violence sans arme (endr. acces. au pub.)	1			1	100,0%
Total	PA	PA	PA	PA	PA

PH Autre

Figure criminelle / Âge	Nombre total de faits avec au moins 1 suspect identifié	Majeur	%
Cyberharcèlement	4	4	100,0%
Total	PA	PA	PA



Partie 2: Niveau SUSPECTS-FAIT (comptage du nombre de combinaisons suspect-fait)

2.1. Nombre de suspects-fait selon le sexe des suspects identifiés (TOP 5 des catégories principales)

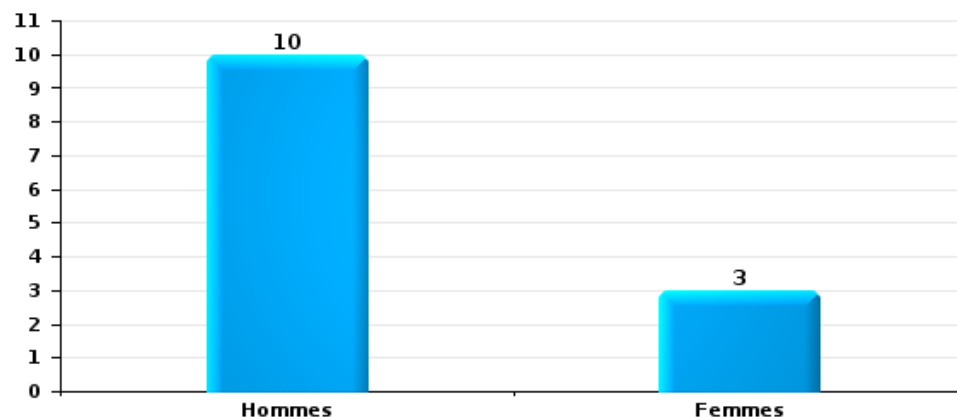
Lorsqu'un même suspect a commis plusieurs faits durant la période considérée, il est aussi comptabilisé plusieurs fois (voir également la note méthodologique)

ZP FLEMALLE

2023

Vol et extorsion

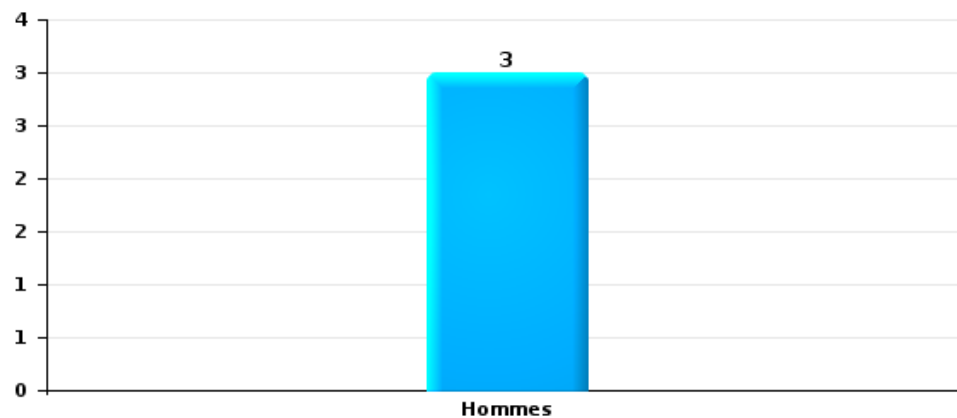
Nombre de suspects-fait selon le sexe





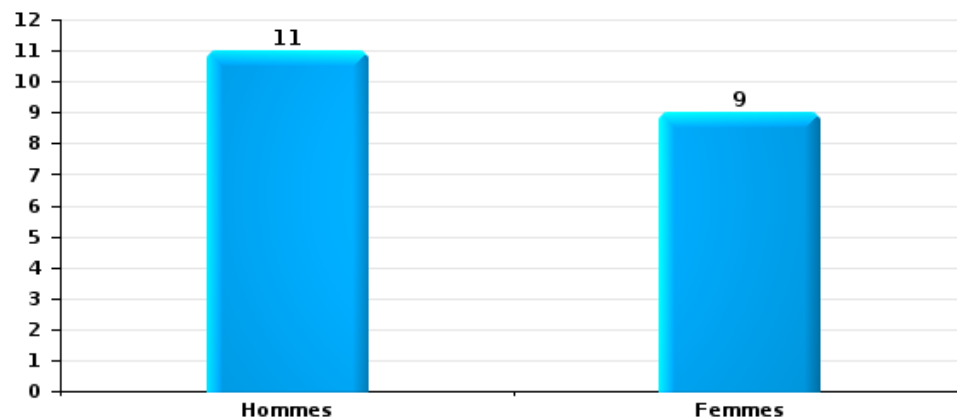
Dégradation de la propriété

Nombre de suspects-fait selon le sexe



Infr. contre l'intégrité physique

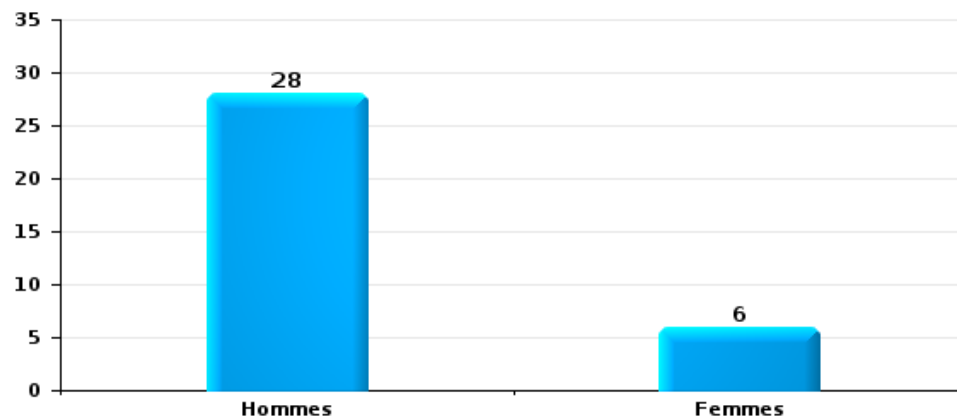
Nombre de suspects-fait selon le sexe





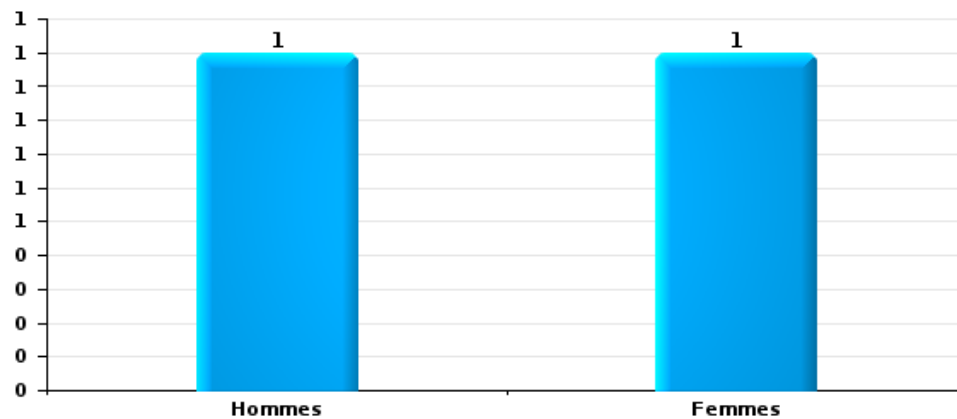
Drogues

Nombre de suspects-fait selon le sexe



Fraude

Nombre de suspects-fait selon le sexe





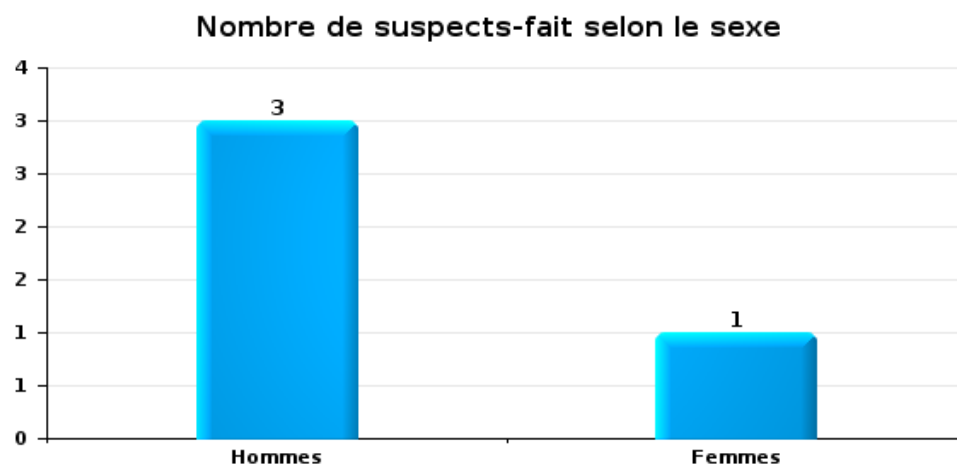
2.2. Nombre de suspects-fait selon le sexe des suspects identifiés (TOP 5 des figures criminelles)

Lorsqu'un même suspect a commis plusieurs faits durant la période considérée, il est aussi comptabilisé plusieurs fois (voir également la note méthodologique)

ZP FLEMALLE

2023

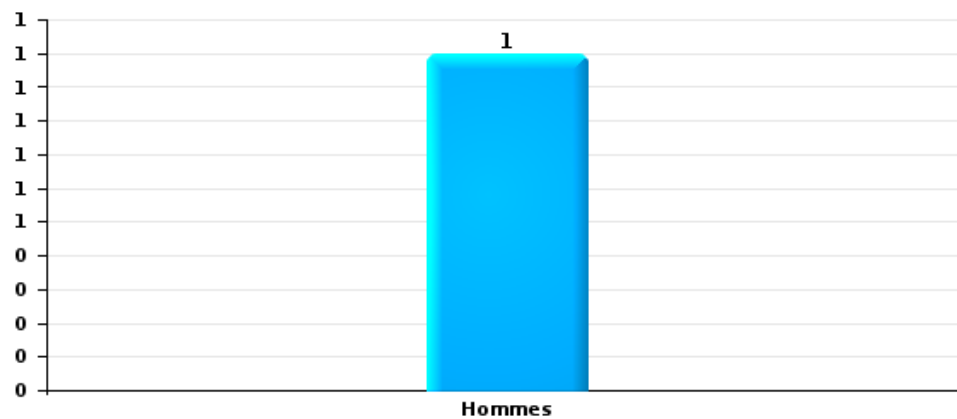
Cambriolage dans bâtiment (total)





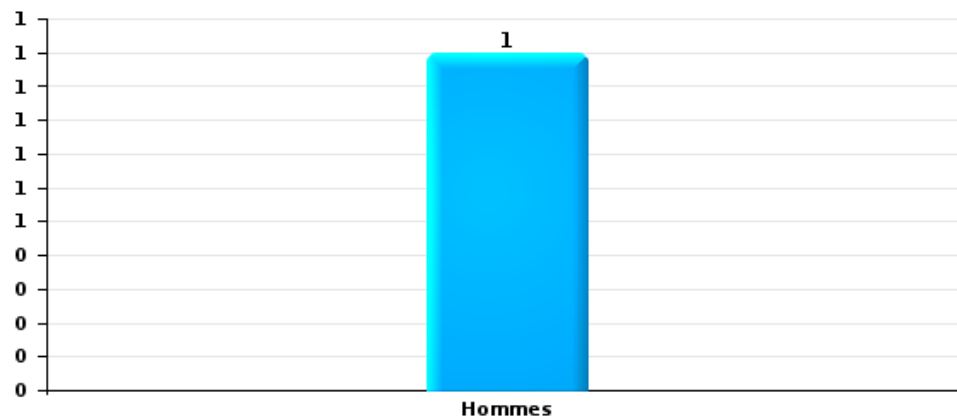
Vol dans ou sur un véhicule

Nombre de suspects-fait selon le sexe



Dégradation de voiture

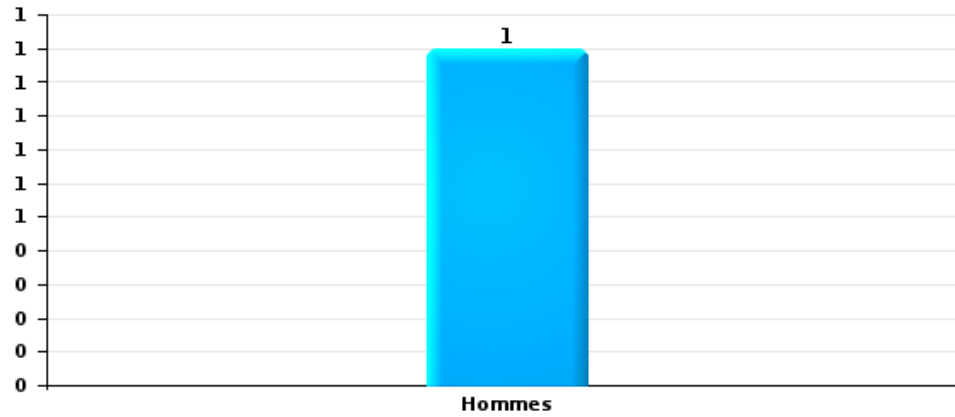
Nombre de suspects-fait selon le sexe





Vol de vélo

Nombre de suspects-fait selon le sexe





2.3. Nombre de suspects-fait selon l'âge des suspects identifiés (TOP 5 des catégories principales)

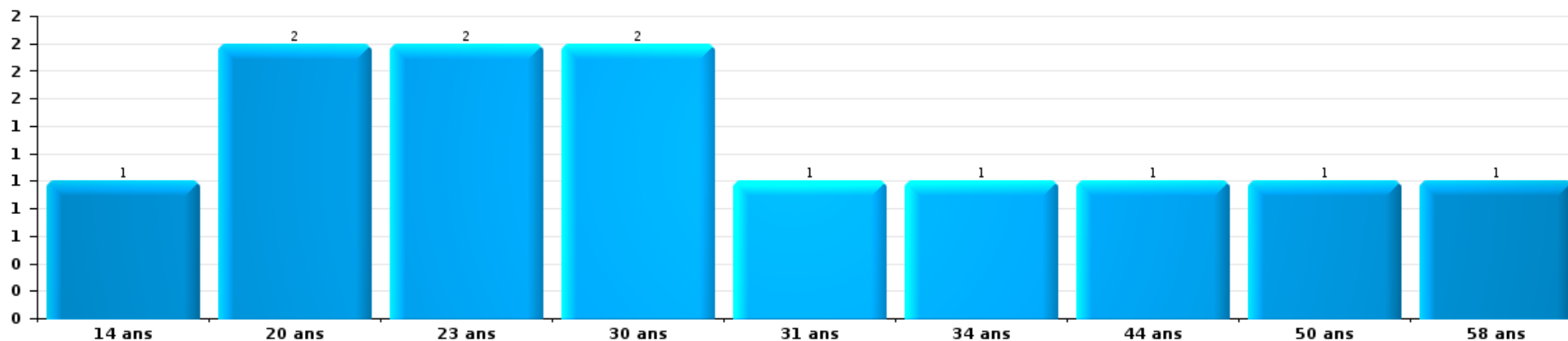
1) Lorsqu'un même suspect a commis plusieurs faits durant la période considérée, il est aussi comptabilisé plusieurs fois, qu'il ait le même âge ou non – 2) Les suspects au-dessous de 14 ans et à partir de 90 ans ne sont pas repris dans le tableau (voir également la note méthodologique)

ZP FLEMALLE

2023

Vol et extorsion

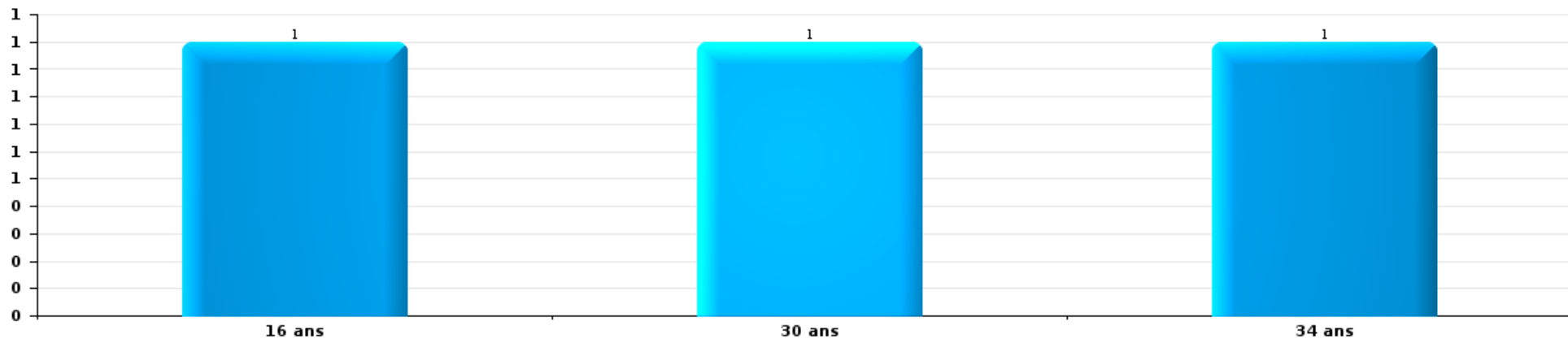
Nombre de suspects-fait par âge (chronologique)





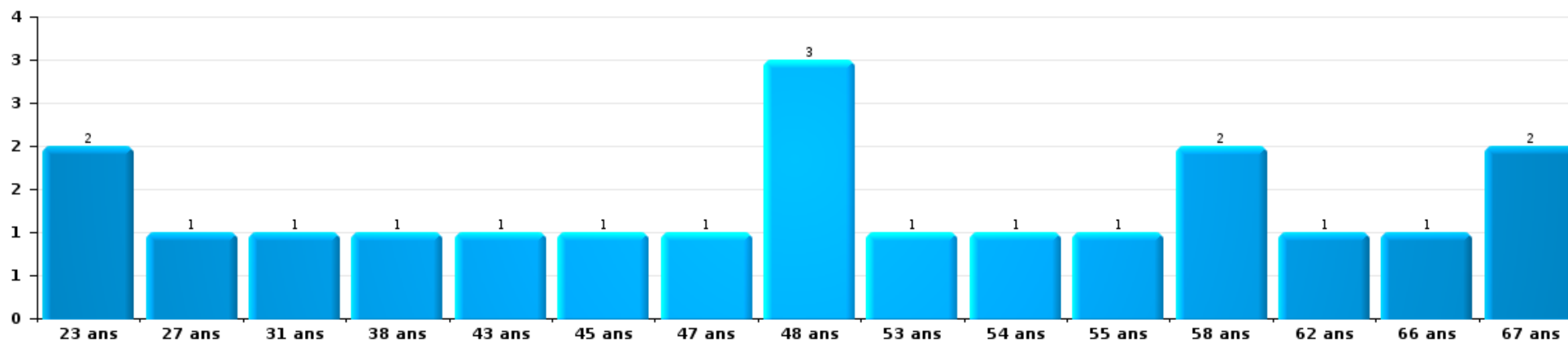
Dégradation de la propriété

Nombre de suspects-fait par âge (chronologique)



Infr. contre l'intégrité physique

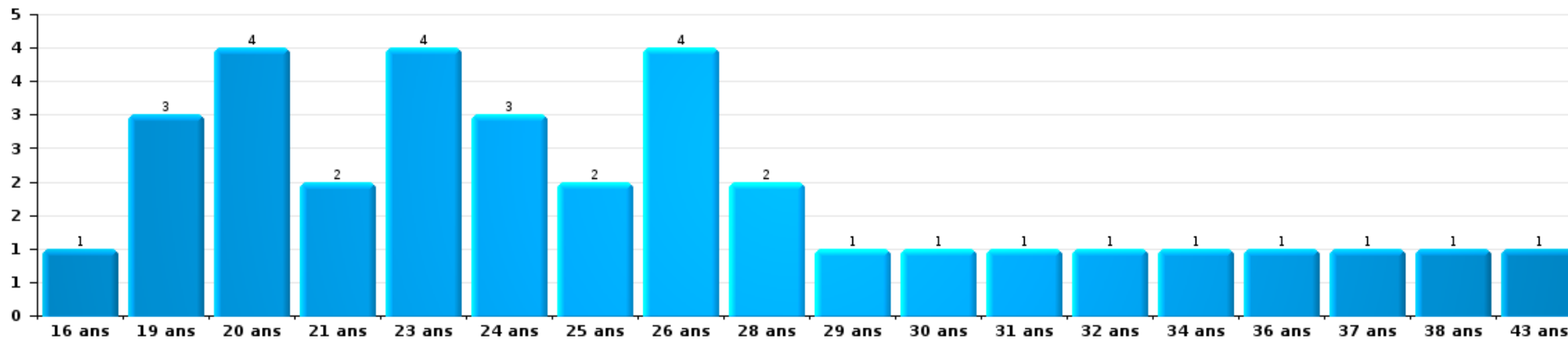
Nombre de suspects-fait par âge (chronologique)





Drogues

Nombre de suspects-fait par âge (chronologique)



Fraude

Nombre de suspects-fait par âge (chronologique)





2.4. Nombre de suspects-fait selon l'âge des suspects identifiés (TOP 5 des figures criminelles)

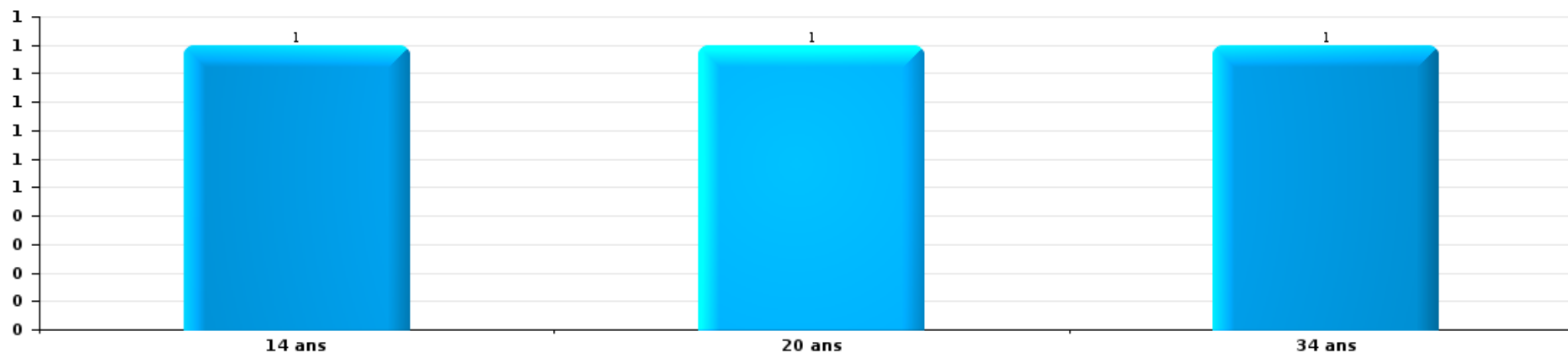
1) Lorsqu'un même suspect a commis plusieurs faits durant la période considérée, il est aussi comptabilisé plusieurs fois, qu'il ait le même âge ou non - 2) Les suspects au-dessous de 14 ans et à partir de 90 ans ne sont pas repris dans le tableau (voir également la note méthodologique)

ZP FLEMALLE

2023

Cambrilage dans bâtiment (total)

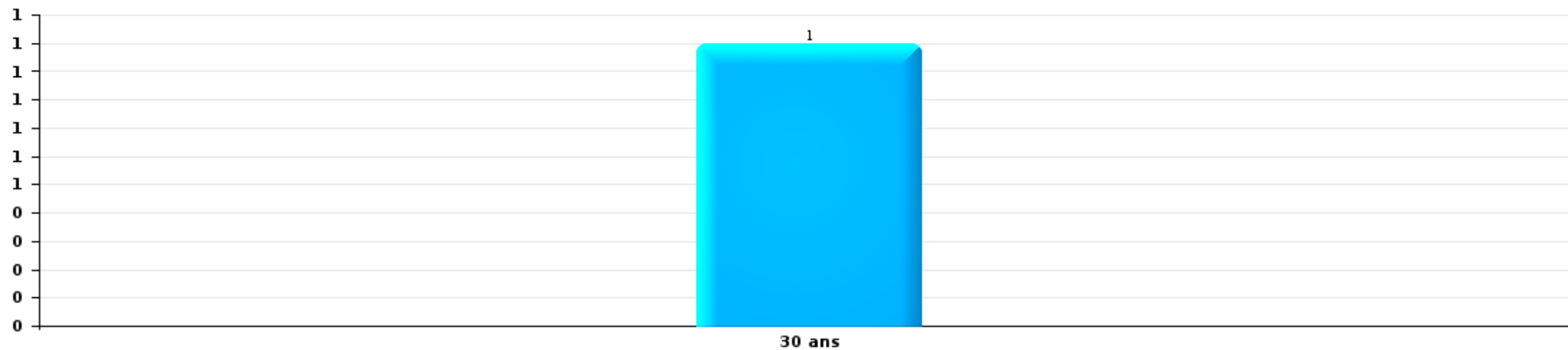
Nombre de suspects-fait par âge (chronologique)





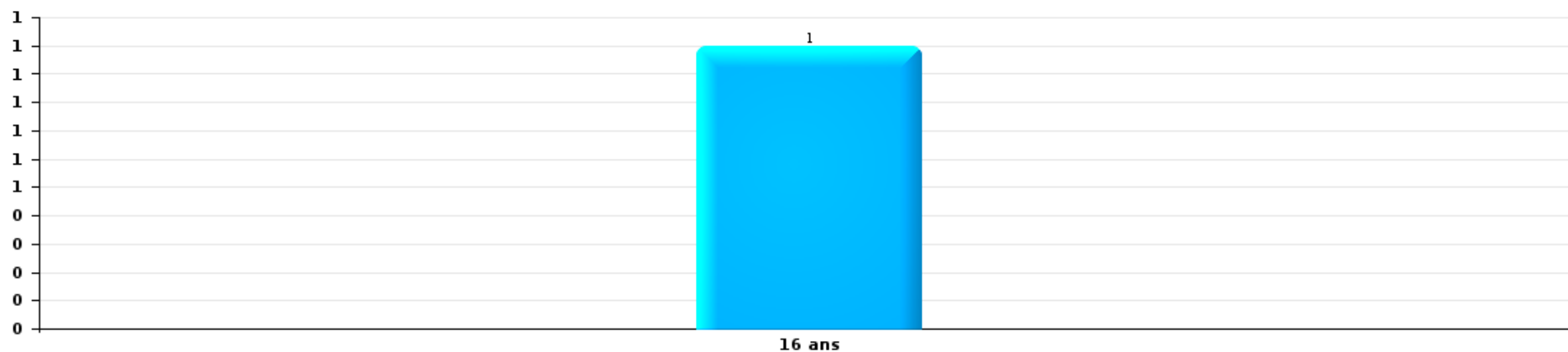
Vol dans ou sur un véhicule

Nombre de suspects-fait par âge (chronologique)



Dégradation de voiture

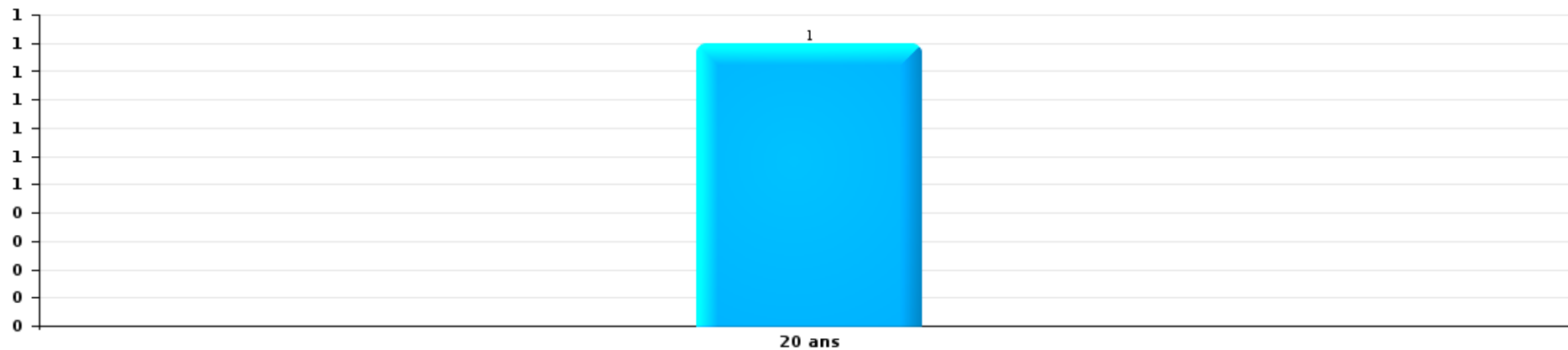
Nombre de suspects-fait par âge (chronologique)





Vol de vélo

Nombre de suspects-fait par âge (chronologique)



STATISTIQUES POLICIERES DE CRIMINALITE

LIEU DE PERPETRATION: ZONE DE POLICE

ZP FLEMALLE

***ANNEXE I: DETAIL PAR CATEGORIE DE DELIT
CODE PENAL***



ZP FLEMALLE

Infraction Code pénal

Infr. contre l'intégrité physique

			2000	2013	2014	2015	2016	2017	2018	2019	2020	2021	2022	2023
Assassinat	Autres	Acc.		1				1			1			
		Tent.	1			1								
	Sous-total	1	1			1	1				1			
Meurtre	Empoisonnement (meurtre)	Acc.							1					
		Tent.											1	
	Meurtre pour faciliter le vol	Acc.	2											
		Tent.												
	Autres	Acc.				1						1		2
Sous-total	2	1	1	2	2	3	1	6	3	4	3			
Torture et maltraitance	Traitement inhumain	Acc.					1					1		
	Traitement dégradant	Acc.		1	1		1	2		2				
	Sous-total		1	1		1	3		2		1			
Coups et/ou blessures vol. en sphère familiale	Entre partenaires ou ex-partenaires	Acc.	32	69	76	71	72	61	47	64	68	58	69	22
	Lors d'un différend familial en général	Acc.	28											
	Par les parents envers un mineur	Acc.	2	10	12	13	12	10	16	14	6	11	8	2
	Par les parents envers personne vulnérable	Acc.							1					
	Envers les parents	Acc.	5	21	9	5	8	10	9	1	4	5	5	2
	Envers d'autres ascendants directs ou collatéraux	Acc.	1	5	4	2	2	6	2	2	2	4	7	2
Sous-total	68	105	101	91	94	87	75	81	82	81	82	28		



Infr. contre l'intégrité physique

			2000	2013	2014	2015	2016	2017	2018	2019	2020	2021	2022	2023
Coups et/ou blessures vol. hors sphère familiale	Bagarres (=coups réciproques)	Acc.	12	33	41	30	36	32	31	32	56	54	59	8
		Tent.	1											
	Coups envers fonctionnaire de police	Acc.	4		1	1		2	2	1	2	1		
	Envers un mineur par une pers. ayant autorité	Acc.	3	5	8	3	5	6	5	4	3	4	10	2
	Envers un mineur qualité de l'auteur inconnue	Acc.	9	11	4	9	10	9	8	15	10	11	11	4
	Envers pers. vulnérable par pers. ayant autorité	Acc.					1	1						
	Envers pers. vulnérable (qualité auteur inconnue)	Acc.			1		2				4		1	
	Envers un mineur par cohabitant sans rel. Autorité	Acc.											1	1
	Coups envers personnel transport public	Acc.		1	1				1					
	Coups envers personnel autre service public	Acc.		1			1		1	1			1	
	Coups envers profession médicale	Acc.			1		1							
	Coups envers personnel institut d'enseignement	Acc.		2	1	3	1	1	1				1	1
	Non spécifié	Acc.	115	97	86	71	82	63	76	73	58	60	59	6
		Tent.	1											
	Sous-total		145	150	144	117	139	115	124	126	133	133	141	21
Abstention coupable	Acc.			2				1				1	1	
	Sous-total			2				1				1	1	
Autres infr. volontaires. c/ l'intégrité phys.	Privation de soins à enfant ou personne vulnérable	Acc.				1	1		1			1		
	Délaissement d'enfant ou personne vulnérable	Acc.			2	1	1	6	2	4			2	
	Abandon d'enfant dans le besoin	Acc.		3	2	2	1							
	Administration substances nuisibles	Acc.											1	
	Entrave méchante à la circulation	Acc.	1	1	3	1	1	4	4	5	2	4	7	1
	Voies de faits et violences légères	Acc.	22	22	22	15	13	10	9	6	4	13	7	
	Sous-total		23	26	29	20	17	20	16	15	6	18	17	1
Infr. involontaires contre l'intégrité physique	Coups et/ou blessures involontaires	Acc.	20	2	1	3	5		3	2	3	5	5	
	Abstention d'entretien enfant/personne vulnérable	Acc.						1					1	
	Morsure de chien	Acc.		4	2	1	4	3	5	2	3	3	3	1
	Sous-total		20	6	3	4	9	4	8	4	6	8	9	1
	Total		259	291	279	233	263	233	226	229	234	245	254	54



Infr. contre la liberté individuelle

			2000	2013	2014	2015	2016	2017	2018	2019	2020	2021	2022	2023	
Enlèvement de mineur ou personne vulnérable	Autre enlèvement	Acc.				2									
		Tent.		1					1		2	2	1		
		Sous-total		1		2			1		2	2	1		
Détenition par un particulier		Acc.	2	2	5	3	2	1	2	2	1	4	4		
		Tent.													
		Sous-total	2	2	5	3	2	1	2	2	1	4	4		
Total			2	3	5	5	2	1	3	2	3	6	5		



Infr. contre les mœurs

			2000	2013	2014	2015	2016	2017	2018	2019	2020	2021	2022	2023
Viol n'ayant pas causé la mort	Victime < 10a	Acc.	6	4	4	2	1	4	2		3	2	2	
		Acc.		4	2	1		1	1	1		2		
	Victime 10a - 14a	Tent.					1							
	Victime 14a - 16a	Acc.	1	3		2		2	1		2			
	Victime 16a - 18a	Acc.			1			1		1	1	1		
	Victime majeure	Acc.	1	9	1	3	6	3	1	8	8	9	2	
		Tent.		1		1	1		2	1		1	1	
	Victime âge inconnu	Acc.									1			
		Sous-total	8	21	8	9	9	11	7	11	15	15	5	
Viol avec conséquence inconnue		Acc.	2			1								
		Sous-total	2			1								
Viol n'ayant pas causé la mort (nvCPS)	Victime < 16a	Acc.									2	2	2	
	Victime 16a - 18a	Acc.											3	
	Victime majeure	Acc.										1	2	
		Sous-total									2	3	7	
Attentat à la pudeur avec violence / menace	Victime < 16a	Acc.	1	1		2	3	2		2		2		
	Victime 16a - 18a	Acc.	1	2	1									
	Victime majeure	Acc.		2	2	2	3		1	1	4	2		
		Sous-total	2	5	3	4	6	2	3	1	6	2		
Attentat à la pudeur sans violence / menace	Victime < 16a	Acc.	5	4	9	3	7	3	7	7	7	10	4	
	Victime 16a - 18a	Acc.		1	1							3		
	Victime âge inconnu	Acc.		2		1						1		
		Sous-total	5	7	10	4	7	3	7	7	7	14	4	
Atteinte intégrité sexuelle sans mort (nvCPS)	Victime < 16a	Acc.									1		3	1
	Victime majeure	Acc.											2	
		Sous-total									1		5	1
Pornographie enfantine	Détention	Acc.	1						1			2	1	
	Distribution	Acc.		1		2		3	5	4	8	2	1	
		Sous-total	1	1		2		3	6	4	8	4	2	
Pornographie		Acc.					1							
		Sous-total					1							
Incitation à la débauche	Victime mineure	Acc.	1		3	1	4		3		2	5	1	
	Autre publicité pour débauche	Acc.										1		

FPF/DGR/DR/BIPOL - Statistiques policières de criminalité (date de clôture: 22/09/2023)
 Les données pour les années 2001 jusqu'à 2012 ne sont plus publiées mais restent disponibles sur demande auprès du service BIPOL.
 Les données pour 2023 ne concernent que le 1er trimestre.



Infr. contre les mœurs

			2000	2013	2014	2015	2016	2017	2018	2019	2020	2021	2022	2023
		Sous-total	1		3	1	4		3		2	6	1	
Exploitation de la débauche d'autrui	Victime mineure	Acc.			1	1	1	1	1					
		Tent.									1			
	Victime majeure	Acc.						1					1	
	Age victime inconnu	Acc.									1		1	
		Sous-total		1	1	1	2	1		2	2	2		
Outrage public aux bonnes mœurs	Actions (exhibitionnisme, etc.)	Acc.		1	4	5	3	1	5	4	3	16	7	
	Ecrits, images, objets	Acc.	1		2	2	1				1			
	Obscénités en public	Acc.						1						
	Exhibitionnisme (nvCPS)	Acc.												1
	Non spécifié	Acc.	1											
		Sous-total	2	1	6	7	4	2	5	4	4	16	7	1
Voyeurisme	Observation/enregistrement de nudité ou intimité	Acc.					1					1		
		Acc.								2	2	3		
	Diffusion enregistrement nudité ou intimité	Tent.									1			
		Sous-total				1			2	3	4			
Diffusion de contenu à caractère sexuel (nvCPS)	Victime < 16a	Acc.											1	1
		Sous-total											1	1
Diffusion contenu sex. but méchant/lucrat. (nvCPS)	Victime majeure	Acc.												1
		Sous-total												1
Grooming (contact par ICT avec mineur < 16 ans)		Acc.						1						
		Sous-total						1						
Exploitation sexuelle mineurs-prostitution (nvCPS)	Incitation à la débauche/prostit. (nvCPS)	Acc.												1
		Sous-total												1
Images d'abus sexuels de mineurs (nvCPS)	Production/diffusion images abus sexuels (nvCPS)	Acc.												2
		Sous-total												2
		Total	21	35	31	29	33	24	29	31	45	68	40	3



Infr. contre autres valeurs morales et sentiments

			2000	2013	2014	2015	2016	2017	2018	2019	2020	2021	2022	2023
Harcèlement	Harcèlement par téléphone (OLD)	Acc.	14											
		Acc.	5	71	88	76	45	55	65	70	75	111	100	
	Sous-total	19	71	88	76	45	55	65	70	75	111	100		19
Violation de sépulture		Acc.				1								
		Sous-total				1								
Violation du secret professionnel		Acc.		1	1									1
		Sous-total		1	1									1
Atteinte à l'honneur	Calomnie et diffamation	Acc.	11	12	18	14	3	12	6	8	3	14	11	2
	Déclaration calomnieuse	Acc.				1	1	2	1	1	2	1	1	
	Imputation calomnieuse	Acc.						1			1	2		
	Divulgarion méchante	Tent.	1		1	1				1	1			
	Injures (Délit)	Acc.	8	12	27	20	8	7	3	5	1	6	6	2
		Sous-total	20	24	46	36	12	22	10	15	8	23	18	
Vie privée	Intrusion de nuit	Acc.		1										
	Violation de domicile par un particulier	Acc.	17	3	9	5	5	9	8	5	13	4	3	
		Tent.	1											
	Violation du secret des lettres	Acc.	1	2		3								
	Sous-total	19	6	9	8	5	9	8	5	13	4	3		
Tapage nocturne		Acc.	10	3	15	9	8	8	10	6	10	13	12	
		Sous-total	10	3	15	9	8	8	10	6	10	13	12	
Violation de communication par particulier		Acc.				1								
		Sous-total				1								
Abus faiblesses de personnes		Acc.		1			1				2	2	3	1
		Sous-total		1			1				2	2	3	1
Vie privée moeurs: publication identité victime		Acc.									1			
		Sous-total									1			
Occupation bien d'autrui (squatter)	Pénétrer / occuper / séjourner (bien habité)	Acc.									1			
		Sous-total									1			
		Total	68	106	159	131	71	94	93	96	110	153	137	24



Infr. relative au statut juridique de l'enfant

			2000	2013	2014	2015	2016	2017	2018	2019	2020	2021	2022	2023
Non-représentation d'enfants	Par les parents	Acc.	5	8	14	22	5	13	14	5	13	22	5	
	Par une personne qui en a la charge	Acc.		1	1	1		1			1	1		
		Sous-total	5	9	15	23	5	14	14	5	14	23	5	
Non-déclaration de naissance		Acc.										1		
		Sous-total										1		
Non spécifié		Acc.		1										
		Sous-total		1										
		Total	5	10	15	23	5	14	14	5	14	24	5	



Vol et extorsion

			2000	2013	2014	2015	2016	2017	2018	2019	2020	2021	2022	2023
Vol avec circ. aggr.	Avec violence	Acc.	17	22	18	9	18	13	9	11	13	13	10	5
		Tent.	4	5	1	3	2	1	2	1			2	
	Sans violence	Acc.	386	359	308	197	200	204	220	156	118	144	166	36
		Tent.	179	216	157	116	110	92	116	97	69	78	88	20
	Sous-total			586	602	484	322	331	311	346	266	201	235	266
Vol sans circ. aggr.	Avec violence	Acc.	7	16	15	9	12	9	12	13	9	6	3	3
		Tent.	2	3		1	1		1		1		1	1
	Sans violence, Vol à la tire	Acc.	9	14	11	10	10	10	17	13	5	9	14	3
		Tent.				1		2						
	Sans violence, Vol d'usage	Acc.		5	3	2		2	1	3	3	4	1	
	Sans violence, Vol domestique	Acc.	8	9	5	4	7	1	5	6	3	6	6	
	Sans violence	Acc.	453	425	422	424	402	293	283	228	178	220	260	49
Tent.		13	10	10	8	10	4	4	1	2	6	9	1	
Sous-total			492	482	466	458	442	322	322	265	200	252	294	56
Vol non spécifié		Acc.	94	3	1	2	1	3	2			1	3	
		Tent.	22											
	Sous-total		116	3	1	2	1	3	2			1	3	
Extorsion		Acc.	2	5	7	6	3	3	5	3	1	3		1
		Tent.	3	3	3	2	2	3	3	1	5	2	1	
	Sous-total		5	8	10	8	5	6	8	4	6	5	1	1
Fabrication de fausses clés		Acc.	1		3				2					
		Sous-total	1		3				2					
Maraudage		Acc.	1											
		Sous-total	1											
Total			1.201	1.095	964	790	779	642	680	535	407	493	564	118



Fraude

			2000	2013	2014	2015	2016	2017	2018	2019	2020	2021	2022	2023
Blanchiment d'argent	Acc.			1	2	2		1	1	4	3	5	4	2
	Sous-total			1	2	2		1	1	4	3	5	4	2
Recel	Recel simple	Acc.	14	20	9	3	2	1	7	10	3	6	6	2
	Recel qualifié	Acc.				1	2					1	1	
	Non spécifié	Acc.	1	1										
		Tent.				1								
	Sous-total		15	21	9	5	4	1	7	10	3	7	7	2
Grivèlerie	Carburant / lubrifiant	Acc.	4	1										
	Boissons et aliments	Acc.		1									1	
	Voiture de location	Acc.		1										
	Non spécifié	Acc.	1											
	Sous-total		5	3									1	
Détournement et destruction frauduleuse	Cel frauduleux	Acc.	30	56	42	63	57	17	23	7	12	6	6	3
	D'argent, de papiers, etc.	Acc.	1	1	1									
	De pièces judiciaires	Acc.					1							
	D'objets saisis	Acc.	2											
	De biens mobiliers des époux	Acc.	1				1							
	D'héritage	Acc.	1			1	1	1				1		
	Non spécifié	Acc.	5		2	1	1	1						
	Sous-total		40	57	45	66	59	21	23	7	12	7	6	3
Escoquerie	Fraude par internet	Acc.		20	17	13	14	16	25	19	51	64	86	29
		Tent.		2	8	4	2	7	7	4	3	1	4	1
	Escoquerie sans internet	Acc.		15	9	11	14	19	13	13	10	14	18	2
		Tent.		5	2		4	11			2	1	3	
	Non spécifié	Acc.	10											
	Tent.	5												
	Sous-total		15	42	36	28	34	53	45	36	66	80	111	32
Tromperie	Marchandises vendues / travail fourni	Acc.	3							2				
	Sous-total		3							2				
Abus de confiance et infr. apparentées	Abus de confiance	Acc.	12	25	22	18	23	26	23	23	23	27	24	6
		Tent.						1					1	
	Abus des faiblesses	Acc.		3	4	2	3	6	4	2		4	6	
	Sous-total		12	28	26	20	26	33	27	25	23	31	31	6

FPF/DGR/DR/BIPOL - Statistiques policières de criminalité (date de clôture: 22/09/2023)
 Les données pour les années 2001 jusqu'à 2012 ne sont plus publiées mais restent disponibles sur demande auprès du service BIPOL.
 Les données pour 2023 ne concernent que le 1er trimestre.



Fraude

			2000	2013	2014	2015	2016	2017	2018	2019	2020	2021	2022	2023
Abus de biens sociaux	Par des sociétés	Acc.					1							
	Autres	Acc.	1											
		Sous-total	1				1							
Infr. liées à l'insolvabilité	Non spécifié	Acc.	1	1			2			1	1			
		Sous-total	1	1		2				1	1			
Insolvabilité frauduleuse		Acc.										1		
		Sous-total										1		
Chèques sans provision		Acc.	4											
		Sous-total	4											
Total			96	153	118	121	126	109	103	85	108	131	160	45



Dégradation de la propriété

			2000	2013	2014	2015	2016	2017	2018	2019	2020	2021	2022	2023	
Incendie volontaire	Dans lieu habité (de jour)	Acc.			1	1	1			2			1		
		Tent.	1												
	Dans lieu habité (de nuit)	Acc.	1	7		3		2			1	2		2	
		Tent.									1	1			
	Dans un autre lieu (de jour)	Acc.	3	7	2	3	2	4	3			1	4	2	1
		Tent.										1	1		
	Dans un autre lieu (de nuit)	Acc.	11	21	7	3	3	9	13	5	22	18	9		2
		Tent.	1												
	Dans un autre lieu (moment indéterminé)	Acc.	2	3			1			2			1		
		Tent.								1					
Non spécifié	Acc.	1													
Sous-total			20	38	10	10	7	15	19	9	27	24	14	3	
Destruction par explosion volontaire	Dans un autre lieu (de jour)	Tent.			1										
Sous-total					1										
Incendie involontaire		Acc.	12	16	15	5	8	7	13	16	14	15	8	2	
Sous-total			12	16	15	5	8	7	13	16	14	15	8	2	
Destruction, dénaturation, dégradation	Avec circ. aggr.	Acc.	21	3	3	3	1	1	3		1	3	1		
	Destruction de biens agricoles	Acc.						1			1				
		Tent.	1												
	Non spécifié	Acc.	25	1									1		
		Tent.	4												
Sous-total			51	4	3	3	1	2	3		2	4	1		
Vandalisme	Sur véhicules	Acc.	106	204	141	119	96	112	108	105	84	108	91	10	
	Sur autres biens mobiliers	Acc.	47	23	27	19	20	13	15	20	18	16	24	3	
	Graffitis	Acc.	1	27	20	21	21	16	7	9	5	6	14	2	
	Autres détériorations sur biens immobiliers	Acc.	127	88	77	70	55	63	46	32	34	56	30	7	
	Dégradation de clôture	Acc.	25	35	32	35	16	25	34	30	26	45	42	8	
		Tent.		1											
Sous-total			306	378	297	264	208	229	210	196	167	231	201	30	
Total			389	436	326	282	224	253	245	221	210	274	224	35	

FPF/DGR/DR/BIPOL - Statistiques policières de criminalité (date de clôture: 22/09/2023)
 Les données pour les années 2001 jusqu'à 2012 ne sont plus publiées mais restent disponibles sur demande auprès du service BIPOL.
 Les données pour 2023 ne concernent que le 1er trimestre.



Infr. contre la Sécurité de l'Etat

			2000	2013	2014	2015	2016	2017	2018	2019	2020	2021	2022	2023
Roi et gouvernement		Tent.							1					
		Sous-total							1					
Sûreté intérieure de l'Etat		Acc.											1	
		Sous-total											1	
Sûreté extérieure de l'Etat		Acc.						1						
		Sous-total						1						
Terrorisme	Diffuser un message qui incite au terrorisme	Acc.										1		
		Sous-total										1		
		Total						1	1			1	1	



Infr. contre la sécurité publique

			2000	2013	2014	2015	2016	2017	2018	2019	2020	2021	2022	2023
Association de malfaiteurs	Acc.		3	3					1					
	Sous-total		3	3					1					
Evasion de prisonniers	Non-respect surveillance électronique	Acc.		1							5			
	Sous-total			1							5			
Recel	Recel de criminel	Acc.											1	
	Sous-total												1	
Menaces	Menace d'attentat	Acc.		1							1			
	Verbales	Acc.	123	104	88	79	45	42	56	31	38	65	37	3
	Ecrites	Acc.	3	18	31	23	18	27	18	22	24	26	17	5
	Par gestes, emblèmes	Acc.	26	29	35	41	17	31	26	24	36	37	35	13
	Alerte à la bombe	Acc.	1		1					1	2	1	1	
	Non spécifié	Acc.	11		1					1	1		1	
	Tent.		1											
	Sous-total		165	152	156	143	80	100	100	79	102	129	91	21
	Total		168	156	156	143	80	100	101	79	107	129	92	21



Infr. contre l'autorité publique

			2000	2013	2014	2015	2016	2017	2018	2019	2020	2021	2022	2023
Violence c/ personnes investies autorité publique	Acc.		1		1	1						3	1	
	Sous-total		1		1	1						3	1	
Rébellion	Rébellion armée	Acc.	2	2		1		1		1	3	1	2	
	Rébellion non armée	Acc.	6	13	18	9	8	10	6	8	8	7	5	1
	Non spécifié	Acc.		2				1			1		1	
	Sous-total		8	17	18	10	8	12	6	9	12	8	8	1
Outrages	Acc.		8	32	22	27	18	16	16	10	24	22	9	1
	Sous-total		8	32	22	27	18	16	16	10	24	22	9	1
Autres infractions	Bris de scellés	Acc.											1	
	Industrie, commerce et enchères publiques	Acc.			1									
	Sous-total				1								1	
Total			17	49	42	38	26	28	22	19	36	33	19	2



Infr. contre la foi publique

			2000	2013	2014	2015	2016	2017	2018	2019	2020	2021	2022	2023
Faux en écritures	Faux en écritures	Acc.	33	8	11	6	10	14	6	5	3	4	9	3
	Usage de faux en écrit. et écrit. falsifiées	Acc.	24	7	8	5	12	11	8	6	4	7	11	2
		Tent.											1	
		Sous-total		57	15	19	11	22	25	14	11	7	12	20
Usurpation	Immixtion dans fonctions publiques	Acc.	6							1	1			
	De fonctions	Acc.	7	2										
	De grades	Acc.			1									
	De nom	Acc.	7	7	9	12	7	6	5	9	8	11	22	5
		Tent.												1
	Sous-total		20	9	10	12	7	6	5	10	9	11	23	5
Contrefaçon / falsification	Contrefaçon	Acc.	9		2	3	1	2	1	7	7	7	1	
	Falsification	Acc.	1			1					1			
		Sous-total	10		2	4	1	2	1	7	8	7	1	
Fausses monnaies	Emission	Acc.	7			1								
	Non spécifié	Acc.			1									
	Autres	Acc.	4							3	1		1	
		Sous-total	11		1	1				3	1		1	
Faux en justice	Faux témoignage	Acc.											1	
	Fausses déclarations	Acc.		2	1					1		1		
	Faux serment	Acc.	1											
		Sous-total	1	2	1					1		1	1	
	Total		99	26	33	28	30	33	20	32	25	31	46	10



ZP FLEMALLE

Infraction Code pénal

Infr. contre la famille

		2000	2013	2014	2015	2016	2017	2018	2019	2020	2021	2022	2023
Bigamie	Acc.				1								
	Sous-total				1								
Abandon de famille	Acc.		1	1	1	2		4	2		1		
	Sous-total		1	1	1	2		4	2		1		
Refus du droit aux relations personnelles	Acc.	91	20	28	21	15	13	36	28	32	63	29	6
	Sous-total	91	20	28	21	15	13	36	28	32	63	29	6
Non-acquittement pension alimentaire	Acc.	15	4	7	9	9	2	1		5	1	1	
	Sous-total	15	4	7	9	9	2	1		5	1	1	
Total		106	25	36	32	26	15	41	30	37	65	30	6

Criminalité informatique

		2000	2013	2014	2015	2016	2017	2018	2019	2020	2021	2022	2023
Hacking	Acc.		3	3	1		4	5	2	8		8	
	Tent.									1			
	Sous-total		3	3	1		4	5	2	9		8	
Faux en informatique	Acc.						2	2		1	2		1
	Sous-total						2	2		1	2		1
Fraude informatique	Acc.		25	34	35	33	35	46	47	44	47	110	43
	Tent.				1	2	1	1	1	3	1	3	3
	Sous-total		25	34	36	35	36	47	48	47	48	113	46
Sabotage	Acc.		1			1	2	1	1	2		1	
	Sous-total		1			1	2	1	1	2		1	
Total			29	37	37	36	44	55	51	59	50	122	47



Exercice illégal de l'autorité publique

		2000	2013	2014	2015	2016	2017	2018	2019	2020	2021	2022	2023
Corruption publique	Acc.			1									
	Sous-total			1									
Actes arbitraires	Acc.				1								
	Sous-total				1								
	Total			1	1								

Marchand de sommeil

		2000	2013	2014	2015	2016	2017	2018	2019	2020	2021	2022	2023
Sans circ. aggr.	Acc.											1	
	Sous-total											1	
	Total											1	

Traite des êtres humains

		2000	2013	2014	2015	2016	2017	2018	2019	2020	2021	2022	2023
Exploitation de la mendicité	Acc.											1	
	Sous-total											1	
Exploitation sexuelle	Acc.										1		
	Sous-total										1		
Exploitation économique	Acc.				1				1				1
	Sous-total				1				1				1
Production ou diffusion de pornographie infantine	Acc.										1		
	Sous-total										1		
	Total				1				1		2	1	1

Provocation crime ou délits

		2000	2013	2014	2015	2016	2017	2018	2019	2020	2021	2022	2023
Provocation délits	Acc.									1	2		
	Sous-total									1	2		
	Total									1	2		



Autres infractions Code pénal

		2000	2013	2014	2015	2016	2017	2018	2019	2020	2021	2022	2023
	Acc.					1							
	Sous-total					1							
	Total					1							

Contravention Code pénal

		2000	2013	2014	2015	2016	2017	2018	2019	2020	2021	2022	2023
Injures (Contravention)	Acc.	21											
	Sous-total	21											
Destruction d'animaux (Contravention)	Acc.	1											
	Sous-total	1											
Autres contraventions CP	Acc.	24	1	4									
	Sous-total	24	1	4									
	Total	46	1	4									

STATISTIQUES POLICIERES DE CRIMINALITE

LIEU DE PERPETRATION: ZONE DE POLICE

ZP FLEMALLE

***ANNEXE II: DETAIL PAR CATEGORIE DE DELIT
LOIS SPECIALES***



ZP FLEMALLE

Infraction Lois spéciales

Drogues			2000	2013	2014	2015	2016	2017	2018	2019	2020	2021	2022	2023
Détention	Acc.	30	44	47	56	37	16	44	74	114	78	46	26	
	Sous-total	30	44	47	56	37	16	44	74	114	78	46	26	
Usage	Usage en groupe	Acc.	8											
	Usage individuel	Acc.	22											
	Faciliter l'usage	Acc.	1	1	3	2	1							
	Incitation à l'usage	Acc.				1								
	Désordre, scandale ou danger dans un espace public	Acc.										1		
	Sous-total	31	1	3	2	2						1		
Importation et exportation	Acc.	6	1	2	1	1	3				3	2	7	
	Sous-total	6	1	2	1	1	3				3	2	7	
Fabrication	Acc.		2	7	3	7	6	4	5	6	6	6		
	Sous-total		2	7	3	7	6	4	5	6	6	6		
Commerce	Acc.	2	15	12	12	7	8	7	15	19	14	10	6	
	Sous-total	2	15	12	12	7	8	7	15	19	14	10	6	
Autres	Acc.	2			2			2	2		1	2		
	Sous-total	2			2			2	2		1	2		
	Total	71	63	71	76	54	33	57	96	139	103	66	39	

FPF/DGR/DR1/BIPOL - Statistiques policières de criminalité (date de clôture: 22/09/2023)
 Les données pour les années 2001 jusqu'à 2012 ne sont plus publiées mais restent disponibles sur demande auprès du service BIPOL.
 Les données pour 2023 ne concernent que le 1er trimestre.



Législation sur les étrangers			2000	2013	2014	2015	2016	2017	2018	2019	2020	2021	2022	2023
Transmigration illégale	Mariages simulés/blancs sans récompense/contrainte	Acc.		4	2	1	1		2				1	
	Cohab. légale de complais. sans récompense/contr.	Acc.					1							
	Accès au territoire	Acc.		1	3	4	3	4	1	2	1	5		
	Séjour	Acc.	1	13	16	11	7	8	16	2	5	13	25	4
	Pas de port de documents d'identité ou de voyage	Acc.				1								
	Inscription au registre des étrangers	Acc.		2	2		2	2	4	2		2	7	
	Sous-total		1	20	23	17	14	14	23	6	6	20	33	4
Aide au séjour illégal		Acc.				1							1	
	Sous-total					1							1	
	Total		1	20	23	17	15	14	23	6	6	20	34	4



Environnement			2000	2013	2014	2015	2016	2017	2018	2019	2020	2021	2022	2023
Déchets	Transport de déchets	Acc.		4	6	2								
	Déchets par professionnel	Acc.			2	1		2	1	1				
	Déchets par particulier	Acc.		1	3	25	74	4	5	7	5	3	6	1
	Déchets par personne indéterminée	Acc.	46											
		Tent.	1											
	Déchets: permis/autorisation	Acc.			2	1	1		3		2			
	Sous-total		47	5	13	29	75	6	9	8	7	3	6	1
Feux d'artifice		Acc.										1		
	Sous-total											1		
Autres que déchets	Urbanisme	Acc.	8	9	6	1	3	3	2		3	3	3	2
	Permis d'environnement	Acc.				1	2	5	1	1	1			
	Bruit	Acc.	2											
	Pollution de l'eau	Acc.	1	1				1	2					1
	Pollution de l'air	Acc.								1				
	Pollution du sol	Acc.			1								1	
	Autres nuisances en matière d'environnement	Acc.	1									1		
	Sous-total		12	10	7	1	4	6	9	2	5	4	5	2
Biodiversité / Faune et flore	Commerce et détention: législation CITES	Acc.				1								
	Bien-être animal	Acc.	9	7	10	6	5	3	10	11	14	11	7	1
		Tent.							1					
	Protection de la nature	Acc.	1	1	1						1			
	Permis / autorisation animaux	Acc.									2	2	1	
	Destruction d'animaux	Acc.	1				1							
	Sous-total		11	8	11	7	6	3	11	11	17	13	8	1
Non spécifié		Acc.	2											
	Sous-total		2											
	Total		72	23	31	37	85	15	29	21	29	21	19	4



Armes et explosifs			2000	2013	2014	2015	2016	2017	2018	2019	2020	2021	2022	2023
Détention illégale	Arme à feu	Acc.		29	25	17	15	20	91	22	18	7	12	2
	Arme blanche ou non à feu	Acc.		9	16	8	5	8	14	11	19	13	10	4
	Munition	Acc.		3	6	3	4	3	1	2	1	1	1	
	Non spécifié	Acc.	4					2						
	Sous-total		4	41	47	28	24	33	106	35	38	21	23	6
Port / transport illégal	Arme à feu	Acc.		7	3	2	2	2	7	1	1	1	1	1
	Arme blanche ou non à feu	Acc.		11	20	10	10	4	8	8	16	12	7	3
	Munition	Acc.			2									
	Pièces/accessoires	Acc.							1		1			
	Non spécifié	Acc.	14											
	Sous-total		14	18	25	12	12	6	16	9	18	13	8	4
Commerce illégal	Arme à feu	Acc.		1									1	
	Arme blanche ou non à feu	Acc.						1						
	Munition	Acc.		1	1									
	Sous-total			2	1			1					1	
Fabrication / réparation illégale	Arme à feu	Acc.			1									
	Arme blanche ou non à feu	Acc.							1					
	Sous-total				1				1					
Explosifs		Acc.				1	1							
	Sous-total					1	1							
Autre	Documents	Acc.					1							
	Numéro de série	Acc.		2										
	Vente par correspondance/internet d'arme à feu	Acc.											1	
	Mesures de sécurité	Acc.					1	1						
	Stockage	Acc.					1							
	Import / export / transit à un usage militaire	Acc.				1	1							
	Non spécifié	Acc.	2											
	Sous-total		2	2		1	4	1					1	
	Total		20	63	74	42	41	41	123	44	56	34	33	10



Protection de la personne			2000	2013	2014	2015	2016	2017	2018	2019	2020	2021	2022	2023
Discrimination	Racisme et xénophobie	Acc.	1	7	5	4	2	2	2		5	3	2	3
	Fondée sur son orientation sexuelle (homophobie)	Acc.			1	1	1			1	1			
	Fondée sur le sexe (sexisme)	Acc.												2
	Fondée sur le handicap	Acc.							1					
	Autre discrimination	Acc.		2			1				2			
	Sous-total		1	9	6	5	4	2	3	1	8	3	2	5
Protection de la vie privée		Acc.	15	6	3	3	2	2		1	2	1	2	2
		Sous-total	15	6	3	3	2	2		1	2	1	2	2
Caméras de surveillance		Acc.				1	2		1			1		
		Sous-total				1	2		1			1		
Droit à l'image		Acc.		1	4	1	2	3	1	3	4		2	
		Sous-total		1	4	1	2	3	1	3	4		2	
Autres		Acc.	2											
		Sous-total	2											
	Total		18	16	13	9	9	9	5	5	14	5	6	7



ZP FLEMALLE

Infraction Lois spéciales

Hormones et dopage

		2000	2013	2014	2015	2016	2017	2018	2019	2020	2021	2022	2023
Détention	Acc.		1			1		2					
	Sous-total		1			1		2					
	Total		1			1		2					

Sécurité privée

		2000	2013	2014	2015	2016	2017	2018	2019	2020	2021	2022	2023
Entreprises de gardiennage / de sécurité	Acc.	1				1							
	Sous-total	1				1							
	Total	1				1							

Protection de la jeunesse

		2000	2013	2014	2015	2016	2017	2018	2019	2020	2021	2022	2023
Législation sur l'obligation scolaire	Acc.		1		1	1		2		1	1		
	Sous-total		1		1	1		2		1	1		
Législation sur la protection de la jeunesse	Acc.	6	5	5	10	3	8	12	11	9	16	22	4
	Sous-total	6	5	5	10	3	8	12	11	9	16	22	4
	Total	6	6	5	11	4	8	14	11	10	17	22	4



Code pénal social

		2000	2013	2014	2015	2016	2017	2018	2019	2020	2021	2022	2023
Harcèlement au travail	Acc.		1	1			4	2	1	1	2	1	
	Sous-total		1	1			4	2	1	1	2	1	
Mise en danger du travailleur	Acc.										2		
	Sous-total										2		
Rémunération et autres avantages patrimoniaux	Acc.									2			
	Sous-total									2			
Travail illégal	Acc.						1						
	Sous-total						1						
Fraude sociale aux cotisations (travail au noir)	Acc.		2	5	7	3			1	2	1		
	Sous-total		2	5	7	3			1	2	1		
Infr. contre foi publique en droit pénal social	Acc.		1	2			3	4		1	2	3	1
	Sous-total		1	2			3	4		1	2	3	1
Esroquerie en droit pénal social	Acc.			6	1	2	1	1			1		
	Tent.											1	
	Sous-total			6	1	2	1	1			1	1	
Autres	Acc.				1	1		1		1		2	
	Sous-total				1	1		1		1		2	
Total			4	14	9	6	9	8	2	7	8	7	1

Ivresse et alcool

		2000	2013	2014	2015	2016	2017	2018	2019	2020	2021	2022	2023
Ivresse publique	Acc.	16	46	49	70	44	39	69	67	64	46	41	12
	Sous-total	16	46	49	70	44	39	69	67	64	46	41	12
Total		16	46	49	70	44	39	69	67	64	46	41	12

Législation sur les élections

		2000	2013	2014	2015	2016	2017	2018	2019	2020	2021	2022	2023
	Acc.	1		166					1				
	Sous-total	1		166					1				
Total		1		166					1				



Registre de population

		2000	2013	2014	2015	2016	2017	2018	2019	2020	2021	2022	2023
	Acc.	34	54	73	84	93	88	88	103	76	83	109	24
	Tent.	3			1								
	Sous-total	37	54	73	85	93	88	88	103	76	83	109	24
	Total	37	54	73	85	93	88	88	103	76	83	109	24

Carte d'identité

		2000	2013	2014	2015	2016	2017	2018	2019	2020	2021	2022	2023
Pas en possession	Acc.	3		1				3		7	12		
	Sous-total	3		1				3		7	12		
Refus de présentation	Acc.			1						1	2		
	Sous-total			1						1	2		
Non spécifié	Acc.						2						
	Sous-total						2						
Autres	Acc.	1											
	Sous-total	1											
	Total	4		2			2	3		8	14		



Santé publique

		2000	2013	2014	2015	2016	2017	2018	2019	2020	2021	2022	2023
Art de guérir, art infirmier, etc.	Acc.	1											
	Sous-total	1											
Interdiction de fumer	Acc.			1						1			
	Sous-total			1						1			
Prophylaxie des maladies vénériennes	Acc.				1								
	Sous-total				1								
Denrées alimentaires	Acc.							1					
	Sous-total							1					
Refus ou négligence respect mesures	Acc.									163	45	2	
	Sous-total									163	45	2	
Non spécifié	Acc.									3			
	Sous-total									3			
Autres	Acc.									60			
	Sous-total									60			
	Total	1		1	1			1		227	45	2	

Travail

		2000	2013	2014	2015	2016	2017	2018	2019	2020	2021	2022	2023
Règlement général protection du travail	Acc.	1	1	5	2	2	5	6	2	2			
	Sous-total	1	1	5	2	2	5	6	2	2			
Commerce ambulant	Acc.	1	1										
	Sous-total	1	1										
Fraude sociale aux cotisations (travail au noir)	Acc.	1	4	6	2	2	1			2			
	Sous-total	1	4	6	2	2	1			2			
Repos hebdomadaire obligatoire	Acc.		1										
	Sous-total		1										
Autres	Acc.				1		1		1		2	3	
	Sous-total				1		1		1		2	3	
	Total	3	7	11	5	4	7	6	3	4	2	3	



Protection des revenus publics

		2000	2013	2014	2015	2016	2017	2018	2019	2020	2021	2022	2023
Fraude sociale aux allocations	Acc.				1		2	1	2	2	1	2	
	Sous-total				1		2	1	2	2	1	2	
Fraude fiscale - impôts sur le revenu	Acc.									1			
	Sous-total									1			
Fraude autres revenus publics	Acc.			2							1		
	Sous-total			2							1		
	Total			2	1		2	1	2	3	2	2	

Législation économique

		2000	2013	2014	2015	2016	2017	2018	2019	2020	2021	2022	2023
Sociétés	Acc.										1	1	
	Sous-total										1	1	
Accès / organisation économie	Acc.				1								
	Sous-total				1								
Instruments financiers	Acc.						1						
	Sous-total						1						
Contrefaçon de droits de propriété intellectuelle	Acc.							1					
	Sous-total							1					
	Total				1		1	1			1	1	

Pratiques commerciales

		2000	2013	2014	2015	2016	2017	2018	2019	2020	2021	2022	2023
Pratiques du marché et protection du consommateur	Acc.	2											
	Sous-total	2											
Registre de commerce	Acc.		2	2	1			1	1				
	Sous-total		2	2	1			1	1				
Autres	Acc.				1	1							
	Sous-total				1	1							
	Total	2	2	2	2	1		1	1				



Autres lois spéciales

		2000	2013	2014	2015	2016	2017	2018	2019	2020	2021	2022	2023
Transport	Acc.		1		7	4	11	7	7		2		
	Sous-total		1		7	4	11	7	7		2		
Infr. dans le secteur audiovisuel	Acc.	1											
	Sous-total	1											
Energie	Acc.											4	
	Sous-total											4	
Dégradation involontaire câbles télécommunication	Acc.			1									
	Sous-total			1									
Infractions Loi police chemins de fer	Acc.			1		1	1			1			1
	Sous-total			1		1	1			1			1
Moyens de communications électroniques	Acc.											1	
	Sous-total											1	
Autres	Acc.	12	1										
	Sous-total	12	1										
	Total	13	2	2	7	5	12	7	7	1	2	5	1

STATISTIQUES POLICIERES DE CRIMINALITE

LIEU DE PERPETRATION: ZONE DE POLICE

ZP FLEMALLE

***ANNEXE III: DETAIL
FIGURES CRIMINELLES / PHENOMENES***



ZP FLEMALLE

FC Vol moyen de transport

		2000	2013	2014	2015	2016	2017	2018	2019	2020	2021	2022	2023
Vol de voiture	Acc.	81	25	36	27	19	21	23	18	14	24	28	7
	Tent.	42	7		3	7	1	6	2	1	3	2	
	Total	123	32	36	30	26	22	29	20	15	27	30	7
Vol de moto	Acc.	7	10	6	5	2	6	6	3	2	2	2	
	Total	7	10	6	5	2	6	6	3	2	2	2	
Carjacking	Acc.		3	2	1	1		1			1	2	
	Tent.	1											
	Total	1	3	2	1	1		1			1	2	
Homejacking	Acc.			1	1			1					1
	Total			1	1			1					1
Vol dans les garages	Acc.	3	7	9	5	4	8	4	8	1	4	12	2
	Total	3	7	9	5	4	8	4	8	1	4	12	2
Vol de vélomoteur	Acc.	43	13	13	7	7	4	10	2	1	2	6	1
	Tent.	3	1	1	1	1			2				
	Total	46	14	14	8	8	4	10	4	1	2	6	1
Vol de vélo	Acc.	11	12	10	6	4	9	8	1	9	9	10	2
	Tent.		1				1					1	
	Total	11	13	10	6	4	10	8	1	9	9	11	2



FC Cambriolage

		2000	2013	2014	2015	2016	2017	2018	2019	2020	2021	2022	2023
Cambriolage dans habitation	Acc.	178	205	186	104	90	86	84	84	53	75	77	19
	Tent.	74	163	101	71	65	61	73	65	35	53	57	15
	Total	252	368	287	175	155	147	157	149	88	128	134	34
Cambriolage ds entreprise ou commerce	Acc.	50	34	28	16	28	19	18	16	13	7	7	3
	Tent.	13	20	20	16	13	4	11	12	11	6	4	1
	Total	63	54	48	32	41	23	29	28	24	13	11	4
Cambriolage ds service public ou bâtiment administ	Acc.	19	11	13	7	6	8	18	7	4	3	5	2
	Tent.	10	7	13	9	6	2	5	5	10	4	6	2
	Total	29	18	26	16	12	10	23	12	14	7	11	4
Vol au béliér	Acc.	1							1				
	Tent.				1				3				
	Total	1			1			4					
Cambriolage dans bâtiment (total)	Acc.	244	250	227	127	123	113	119	105	70	85	88	24
	Tent.	95	190	134	96	84	67	89	82	56	63	67	18
	Total	339	440	361	223	207	180	208	187	126	148	155	42

FC Vol autre

		2000	2013	2014	2015	2016	2017	2018	2019	2020	2021	2022	2023
Vol à main armée	Acc.	11	15	13	9	9	8	5	7	4	5	5	2
	Tent.	2	4		2	3	1		2		1	1	
	Total	13	19	13	11	12	9	5	9	4	6	6	2
Vol avec violence sans arme	Acc.	19	32	25	16	24	19	21	21	19	18	10	8
	Tent.	8	7	3		3	5	4	1	5	3	4	
	Total	27	39	28	16	27	24	25	22	24	21	14	8
Vol dans ou sur un véhicule	Acc.	163	108	94	64	90	102	85	46	43	49	93	7
	Tent.	36	13	16	14	20	17	16	8	6	7	14	1
	Total	199	121	110	78	110	119	101	54	49	56	107	8
Vol d'armes et explosifs	Acc.	7	7	6	6	9	4	5	4	3	4	5	1
	Tent.	1				1							
	Total	8	7	6	6	10	4	5	4	3	4	5	1



FC Vol autre

		2000	2013	2014	2015	2016	2017	2018	2019	2020	2021	2022	2023
Arrachage de sac à main	Acc.	3	4	3	1	1	1	2	1		2	3	
	Tent.	1		1									
	Total	4	4	4	1	1	1	2	1		2	3	
Vol à l'arraché	Acc.	6	9	7	8	2	9	9	10	6	5	6	1
	Tent.	1		1				1	2				
	Total	7	9	8	8	2	9	10	12	6	5	6	1
Vol à la tire	Acc.	24	15	12	12	11	10	17	16	5	9	14	3
	Tent.				1		2						
	Total	24	15	12	13	11	12	17	16	5	9	14	3
Vol à l'étalage	Acc.	82	54	43	25	35	18	22	12	12	22	16	4
	Tent.	3		2			1					2	
	Total	85	54	45	25	35	19	22	12	12	22	18	4
Vol par ruse	Acc.	12	27	14	3	9	8	18	11	8	4	11	2
	Tent.	6	8	2		1	3		1		1		
	Total	18	35	16	3	10	11	18	12	8	5	11	2
Vol de métaux	Acc.	1	14	8	20	8	11	25	4	4	8	8	
	Tent.									1	2	1	
	Total	1	14	8	20	8	11	25	4	5	10	9	
Vol sur les chantiers	Acc.	7	18	5	20	8	8	10	5	4	6	2	2
	Tent.		5		1	2				2	1	2	
	Total	7	23	5	21	10	8	10	5	6	7	4	2
Home-invasion	Acc.			6		3					1	1	1
	Tent.												
	Total			6		3					1	1	1
Vol d'animaux	Acc.	5	7	4	5	3	1	1		1	2	2	1
	Tent.	1											
	Total	6	7	4	5	3	1	1		1	2	2	1
Vol de cargaison	Acc.			1		1						1	
	Tent.		1			1							
	Total		1	1		2						1	



Criminalité ICT

		2000	2013	2014	2015	2016	2017	2018	2019	2020	2021	2022	2023
Fraude de cartes de paiements	Acc.	3	18	23	16	18	16	19	22	21	6	36	20
	Tent.					1	1					1	2
	Total	3	18	23	16	19	17	19	22	21	6	37	22
Phishing	Acc.					1	4	1		9	1	7	3
	Tent.									1			
	Total					1	4	1		10	1	7	3
Ransomware	Acc.									1			
	Total									1			
Shouldersurfing	Acc.					4	3	1	3	1			
	Total					4	3	1	3	1			
Skimming	Acc.			2								1	
	Total			2								1	

FC Autre

		2000	2013	2014	2015	2016	2017	2018	2019	2020	2021	2022	2023
Violence contre les métiers d'intérêt général	Acc.	5	4	6	5	3	4	4	3	2	6	3	
	Total	5	4	6	5	3	4	4	3	2	6	3	
Viol collectif	Acc.	1	1						1	1			
	Total	1	1						1	1			
Graffiti	Acc.	1	28	21	21	23	16	7	9	5	6	14	2
	Total	1	28	21	21	23	16	7	9	5	6	14	2
Dégradation de voiture	Acc.	32	210	133	114	87	106	109	106	85	111	84	11
	Tent.	1											
	Total	33	210	133	114	87	106	109	106	85	111	84	11
Rixe au couteau	Acc.		2	2	1						1	2	
	Tent.			1				1					
	Total		2	3	1			1			1	2	



PH Violence intrafamiliale (VIF)

		2000	2013	2014	2015	2016	2017	2018	2019	2020	2021	2022	2023
VIF: physique, dans le couple	Acc.	33	71	79	72	75	64	49	66	70	60	79	25
	Total	33	71	79	72	75	64	49	66	70	60	79	25
VIF: physique, envers des descendants	Acc.	2	14	14	14	14	15	18	17	8	15	10	5
	Tent.						1						
	Total	2	14	14	14	14	16	18	17	8	15	10	5
VIF: physique, envers d'autres membres	Acc.	35	30	19	12	12	19	13	4	11	15	10	4
	Total	35	30	19	12	12	19	13	4	11	15	10	4
VIF: sexuelle, dans le couple	Acc.				1	1			1				
	Total				1	1			1				
VIF: sexuelle, envers des descendants	Acc.	2	2	3	1	1	5	2	4	2	1	2	
	Tent.								1				
	Total	2	2	3	1	1	5	2	5	2	1	2	
VIF: sexuelle, envers d'autres membres	Acc.	2								1			
	Total	2								1			
VIF: psychique, dans le couple	Acc.	97	35	48	53	27	28	51	39	49	93	41	8
	Tent.	1											
	Total	98	35	48	53	27	28	51	39	49	93	41	8
VIF: psychique, envers des descendants	Acc.	1	1	1	1			1		1		2	
	Total	1	1	1	1			1		1		2	
VIF: psychique, envers d'autres membres	Acc.	2	3	1	2	1		1	3	1	2	1	
	Total	2	3	1	2	1		1	3	1	2	1	
VIF: économique, dans le couple	Acc.	4	2	4	3	1	1	5	3	4	6	7	2
	Total	4	2	4	3	1	1	5	3	4	6	7	2
VIF: économique, envers des descendants	Acc.	2					1		1		1	2	
	Tent.	1											
	Total	3					1		1		1	2	
VIF: économique, envers d'autres membres	Acc.	35	9	9	12	11	3	6	3	5	2	4	1
	Total	35	9	9	12	11	3	6	3	5	2	4	1



PH Hormones et dopage

		2000	2013	2014	2015	2016	2017	2018	2019	2020	2021	2022	2023
Dopage humain	Acc.	2	1			1		2					
	Total	2	1			1		2					
Engraissement illégal	Acc.							1					
	Total							1					

PH Drogues

		2000	2013	2014	2015	2016	2017	2018	2019	2020	2021	2022	2023
Vente de cocaïne	Acc.		2	1	1		3	2	2	5	1		2
	Total		2	1	1		3	2	2	5	1		2
Import-export de cocaïne	Acc.											1	3
	Total											1	3
Production de drogues synthétiques	Acc.							1					
	Total							1					
Import-export de drogues synthétiques	Acc.					1							
	Total					1							
Vente de drogues synthétiques	Acc.		1	1	1			1	2				
	Total		1	1	1			1	2				
Production de cannabis (culture)	Acc.		1	3	3	5	5	1	3	3	2	3	
	Total		1	3	3	5	5	1	3	3	2	3	
Import-export de cannabis en grande quantité	Acc.												1
	Total												1
Import-export d'héroïne	Acc.										1		
	Total										1		
Vente-traffic d'héroïne	Acc.		1	1			1	1	1	3			
	Total		1	1			1	1	1	3			



PH Trafic d'armes

		2000	2013	2014	2015	2016	2017	2018	2019	2020	2021	2022	2023
Commerce et production d'arme à feu et mun.	Acc.		3	2	1							2	
	Total		3	2	1							2	
Commerce et production d'arme non à feu	Acc.						1	1					
	Total						1	1					

PH Traite des êtres humains

		2000	2013	2014	2015	2016	2017	2018	2019	2020	2021	2022	2023
TEH - exploitation économique	Acc.				1				1				1
	Total				1				1				1
TEH - exploitation sexuelle	Acc.			1	1	1	2	1		1	1	3	
	Tent.								1				
	Total			1	1	1	2	1	2	1	3		

PH Violence dans l'espace public

		2000	2013	2014	2015	2016	2017	2018	2019	2020	2021	2022	2023
Violence physique (transport public)	Acc.	1	2	1	4	2	3	2	2	1	4	1	
	Tent.									1			
	Total	1	2	1	4	2	3	2	2	2	4	1	
Violence physique (voie publique)	Acc.	82	101	97	71	83	64	71	72	76	72	75	6
	Tent.	1	1		1	1		2		3	3	4	1
	Total	83	102	97	72	84	64	73	72	79	75	79	7
Violence physique (autre endroit public)	Acc.	2	3	3	2	3	4		2	3		2	1
	Total	2	3	3	2	3	4		2	3		2	1
Violence physique (endroit accessible au public)	Acc.	19	11	19	10	13	18	21	12	9	6	19	3
	Tent.	1											
	Total	20	11	19	10	13	18	21	12	9	6	19	3
Violence sexuelle (transport public)	Acc.					1			1		1		
	Total					1			1		1		



PH Violence dans l'espace public

		2000	2013	2014	2015	2016	2017	2018	2019	2020	2021	2022	2023
Violence sexuelle (voie publique)	Acc.	2	3	4	5	2	1	2	7	1	14	8	1
	Tent.					1		1					
	Total	2	3	4	5	3	1	3	7	1	14	8	1
Violence sexuelle (autre endroit public)	Acc.	1	1		1	1		1					
	Total	1	1		1	1		1					
Violence sexuelle (endroit accessible au public)	Acc.	2	7	2	2		1		1		4	3	
	Total	2	7	2	2		1		1		4	3	
Violence psychique (transport public)	Acc.	3	2	3	2	5	2	3	1	2	1	2	1
	Total	3	2	3	2	5	2	3	1	2	1	2	1
Violence psychique (voie publique)	Acc.	57	81	87	79	47	52	55	40	58	74	71	13
	Total	57	81	87	79	47	52	55	40	58	74	71	13
Violence psychique (autre endroit public)	Acc.	5	5	8	11	4	4		3	7	4		
	Total	5	5	8	11	4	4		3	7	4		
Violence psychique (endroit accessible au public)	Acc.	21	24	16	23	7	9	9	11	11	8	9	3
	Total	21	24	16	23	7	9	9	11	11	8	9	3
Vol à main armée (voie publique)	Acc.	6	7	2	1	3	2		3	1	2		1
	Tent.	1	2		1				1				
	Total	7	9	2	2	3	2		4	1	2		1
Vol à main armée (endroit accessible au public)	Acc.	5	5	3	5	6	5	3	2	1	2	1	
	Tent.	1			1	3	1						
	Total	6	5	3	6	9	6	3	2	1	2	1	
Vol avec violence sans arme (transport public)	Acc.		1	1				1		1	1		
	Total		1	1				1		1	1		
Vol avec violence sans arme (voie publique)	Acc.	6	17	13	10	10	13	12	10	8	11	9	3
	Tent.	4	1	2			4	1	1	1	1	1	
	Total	10	18	15	10	10	17	13	11	9	12	10	3
Vol avec violence sans arme (autre endroit public)	Acc.		1			3	1						
	Total		1			3	1						
Vol avec violence sans arme (endr. acces. au pub.)	Acc.	6	8	3		5	2	2	4		3		2
	Tent.	2	2			1		1				1	
	Total	8	10	3		6	2	3	4		3	1	2



PH Violence dans l'espace public

	2000	2013	2014	2015	2016	2017	2018	2019	2020	2021	2022	2023
--	------	------	------	------	------	------	------	------	------	------	------	------

PH Autre

		2000	2013	2014	2015	2016	2017	2018	2019	2020	2021	2022	2023
Faux policiers	Acc.	5	6	2			1				1		
	Tent.		4										
	Total	5	10	2			1				1		
Terrorisme, extrémisme et radicalisme	Acc.		1		1						1	1	
	Tent.												
	Total		1		1						1	1	
Cyberharcèlement	Acc.	14	29	77	55	36	43	29	26	24	45	22	6
	Tent.												
	Total	14	29	77	55	36	43	29	26	24	45	22	6
Fraude à l'identité	Acc.	26	8	10	12	8	9	7	12	11	15	24	6
	Tent.		1	1						1		1	
	Total	26	9	11	12	8	9	7	12	12	15	25	6

STATISTIQUES POLICIERES DE CRIMINALITE

LIEU DE PERPETRATION: ZONE DE POLICE

ZP FLEMALLE

***ANNEXE IV: FAITS ENREGISTRES
NON CRIMINELS***



ZP FLEMALLE

Faits non criminels

Maladies / Décès / Disparition

	2000	2013	2014	2015	2016	2017	2018	2019	2020	2021	2022	2023
Suicide	21	32	34	26	35	31	38	34	35	40	34	6
Personne malade	19	19	12	8	5	8	7	11	8	18	12	6
Décès suspect			1	3	1	4	5		1	3	1	1
Décès naturel	8	5	11	5	7	2	6	5	2	6	6	1
Disparition (personne disparue)	17	14	13	12	8	7	9	8	6	7	13	2
Accident (sauf roulage)	4	6	4	2	1	1	4	3	4	3	7	
Cadavre non identifié			1	1			1		2			
Non spécifié								1				
Autres	3									1		
Total	72	76	76	57	57	53	70	62	58	78	73	16

Appels

	2000	2013	2014	2015	2016	2017	2018	2019	2020	2021	2022	2023
Appels	8	1	4	6		1		1		2		
Total	8	1	4	6		1		1		2		

Problèmes sociaux

	2000	2013	2014	2015	2016	2017	2018	2019	2020	2021	2022	2023
Différends familiaux	47	18	19	9	6	4	2	1	12	19	22	6
Différend (pas de coups)	15	10	18	5			4		1	3	5	1
Affaire civile	7	9	4	2					1	1	1	
Protection de la jeunesse	19	22	15	12	17	17	16	11	10	11	16	1
Autres	7	42	48	13	15	8	4	9	14	15	11	6
Total	95	101	104	41	38	29	26	21	38	49	55	14

Ordre public

	2000	2013	2014	2015	2016	2017	2018	2019	2020	2021	2022	2023
Troubles	1	5	5	4	2	4			1	1		1



Ordre public

	2000	2013	2014	2015	2016	2017	2018	2019	2020	2021	2022	2023
Autres	1											
Total	2	5	5	4	2	4			1	1		1

Agissements suspects

	2000	2013	2014	2015	2016	2017	2018	2019	2020	2021	2022	2023
	21	29	24	14	5	4	4	3	2	2	1	1
Total	21	29	24	14	5	4	4	3	2	2	1	1

Objets trouvés

	2000	2013	2014	2015	2016	2017	2018	2019	2020	2021	2022	2023
		1		2		1					2	
Total		1		2		1					2	

Objets perdus

	2000	2013	2014	2015	2016	2017	2018	2019	2020	2021	2022	2023
	40	349	729	735	712	467	387	372	370	371	404	102
Total	40	349	729	735	712	467	387	372	370	371	404	102

Autres non-infractions

	2000	2013	2014	2015	2016	2017	2018	2019	2020	2021	2022	2023
Non-respect des conditions	1			1						3		
Procès-verbal d'information	32	48	41	10	6	3	3	4	9	7	9	2
Notification		5	19	7	1	5	11	20	11	8	14	4
Comportement lié à une radicalisation violente											1	
Demande signalement surveillance électronique											9	2
Fonction de contrôle armes					3		2	1	4	2	1	1
Autres non infractions	3											
Total	36	53	60	18	10	8	16	25	24	20	34	9