

STATISTIQUES POLICIERES DE CRIMINALITE

LIEU DE PERPETRATION: ZONE DE POLICE

ZP HERSTAL

2000 - Trimestre 1 2023

Police fédérale - DGRIDRIIBIPOL

STATISTIQUES POLICIERES DE CRIMINALITE

LIEU DE PERPETRATION: ZONE DE POLICE

ZP HERSTAL

PARTIE I : INFRACTIONS JUDICIAIRES

CRIMINALITE ENREGISTREE COMMISE AU NIVEAU DE LA ZONE DE POLICE



ZP HERSTAL

	2000	2013	2014	2015	2016	2017	2018	2019	2020	2021	2022	2023
Nombre total des délits	4.331	3.917	4.221	3.548	3.389	3.267	4.077	3.719	3.798	3.162	3.748	959



FPF/DGR/DRI/BIPOL - Statistiques policières de criminalité (date de clôture: 22/09/2023)

Les données pour les années 2001 jusqu'à 2012 ne sont plus publiées mais restent disponibles sur demande auprès du service BIPOL.

Les données pour 2023 ne concernent que le 1er trimestre.



ZP HERSTAL

	2000	2013	2014	2015	2016	2017	2018	2019	2020	2021	2022	2023
Vol et extorsion	2.340	1.669	1.644	1.390	1.342	1.161	1.658	1.370	1.062	939	1.113	307
Infr. contre l'intégrité physique	275	404	471	377	394	355	428	449	387	380	474	130
Dégradation de la propriété	410	423	474	353	325	331	406	356	307	266	356	80
Fraude	295	206	179	160	140	140	194	186	248	195	242	63
Infr. contre la sécurité publique	253	199	207	169	149	141	186	178	168	174	185	43
Registre de population	25	211	203	176	181	221	161	179	179	202	238	36
Infr. contre autres valeurs morales et sentiments	78	169	228	167	147	154	175	207	162	194	208	58
Drogues	71	136	215	116	73	116	178	110	123	112	99	21
Criminalité informatique		47	52	63	59	70	74	112	110	101	154	41
Environnement	40	20	17	79	127	105	36	35	37	74	160	51
Infr. contre la foi publique	126	94	84	66	50	60	57	64	53	57	35	21
Ivresse et alcool	35	40	85	62	73	76	74	73	64	69	98	12
Législation sur les étrangers	7	43	55	55	52	43	91	94	56	84	82	24
Armes et explosifs	37	46	57	58	42	47	51	50	116	48	60	12
Infr. relative au statut juridique de l'enfant	19	42	62	81	46	70	100	61	40	38	47	9
Santé publique			3	2	3	1		1	472	64	1	1
Infr. contre les moeurs	34	40	36	42	45	30	57	37	53	30	54	12
Infr. contre la famille	148	14	33	14	20	32	33	26	23	26	30	9
Infr. contre l'autorité publique	45	38	32	22	24	29	27	28	32	20	20	4
Code pénal social	1	19	24	23	28	29	24	28	41	27	22	8
Protection de la jeunesse	13	10	9	11	19	13	24	38	24	31	36	9
Protection de la personne	8	25	21	26	20	12	12	13	17	13	15	3
Autres lois spéciales	6	1	7	16	12	14	7	10	1	2	1	
Infr. contre la liberté individuelle	3	4	5	3	7	6	7	8	7	3	7	1
Contravention Code pénal	37			2		1				1	1	
Travail	2	7	4	5	3	1	2		3	1	1	1
Législation sur les élections	18		4				3					
Protection des revenus publics	1		1	1	1		2		5	3	1	1
Traite des êtres humains				3	2	1	3		2	1	3	
Carte d'identité	4	1	1		1			3	1	1	2	
Hormones et dopage			1	3		5	2	3				
Législation économique		4	1						2	1	2	2
Marchand de sommeil		1	2	1	2	3	2		1			
Infr. contre la Sécurité de l'Etat		2	1	2	1		1		1	1		
Exercice illégal de l'autorité publique							2		1	2	1	
Pratiques commerciales			2		1							
Provocation crime ou délits										2		
Sécurité privée		1	1									
Autres infractions Code pénal		1										
Sous-total	4.331	3.917	4.221	3.548	3.389	3.267	4.077	3.719	3.798	3.162	3.748	959
Contravention règlement policier local		358	375	389	535	605	360	241	227	334	527	136
Sous-total		358	375	389	535	605	360	241	227	334	527	136
Total	4.331	4.275	4.596	3.937	3.924	3.872	4.437	3.960	4.025	3.496	4.275	1.095

FPF/DGR/DRI/BIPOL - Statistiques policières de criminalité (date de clôture: 22/09/2023)

Les données pour les années 2001 jusqu'à 2012 ne sont plus publiées mais restent disponibles sur demande auprès du service BIPOL.

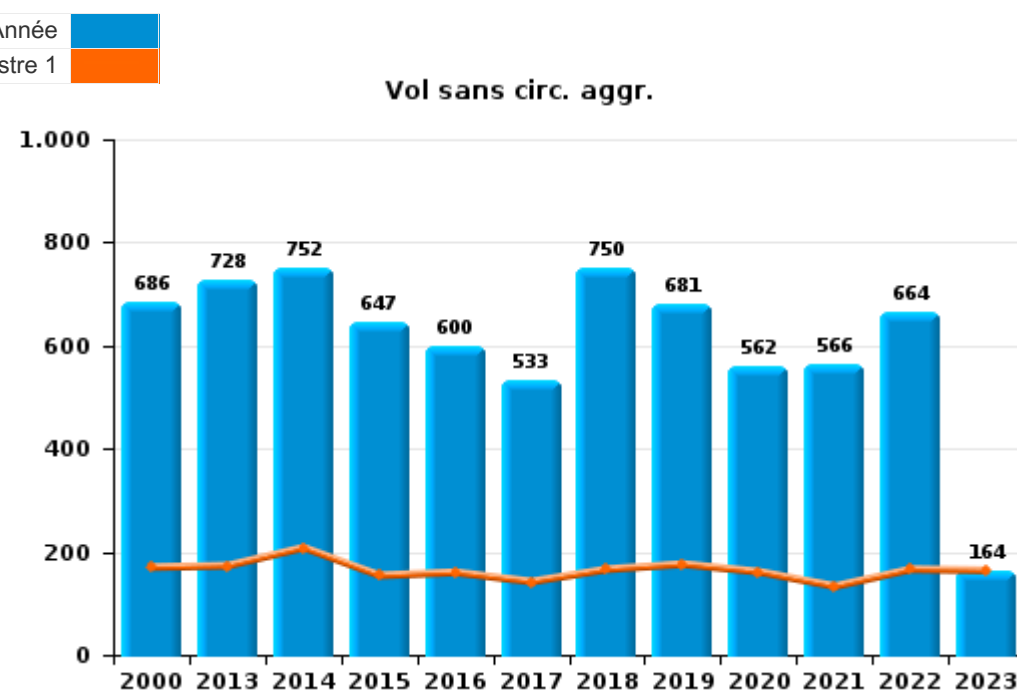
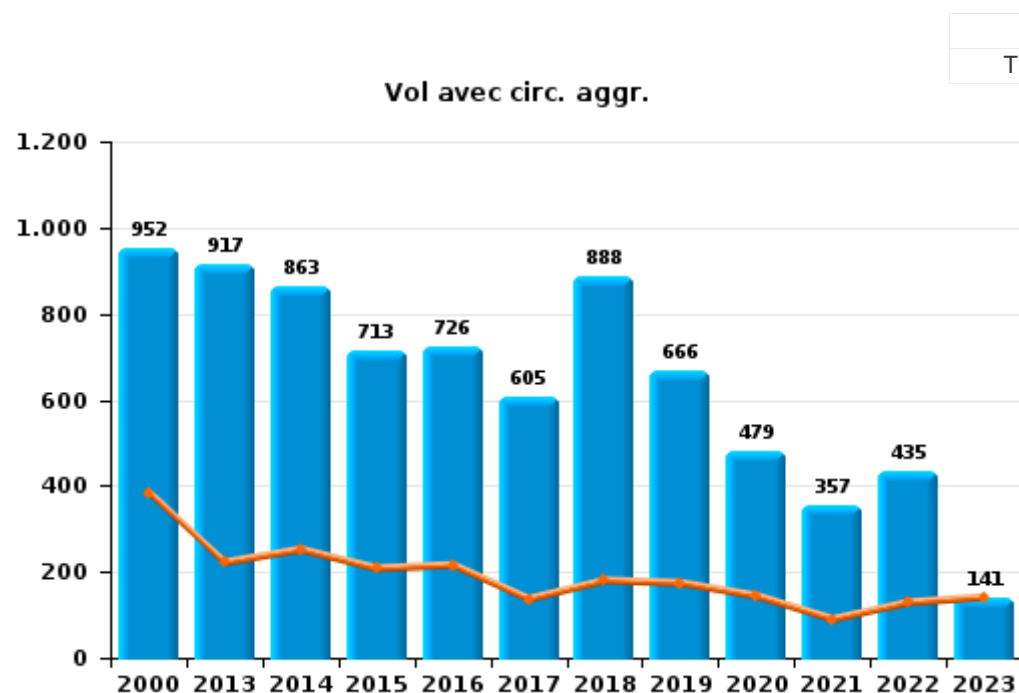
Les données pour 2023 ne concernent que le 1er trimestre.



I.1. Catégorie des infractions : Vol et extorsion (top 5 des infractions au niveau national 2022)

ZP HERSTAL

	2000	2013	2014	2015	2016	2017	2018	2019	2020	2021	2022	2023
Vol avec circ. aggr.	952	917	863	713	726	605	888	666	479	357	435	141
Vol sans circ. aggr.	686	728	752	647	600	533	750	681	562	566	664	164
Vol non spécifié	685	5	8	6	5	5	7	7	6	5	3	
Extorsion	16	19	20	24	11	18	13	16	15	11	11	2
Autres	1		1									
Total	2.340	1.669	1.644	1.390	1.342	1.161	1.658	1.370	1.062	939	1.113	307





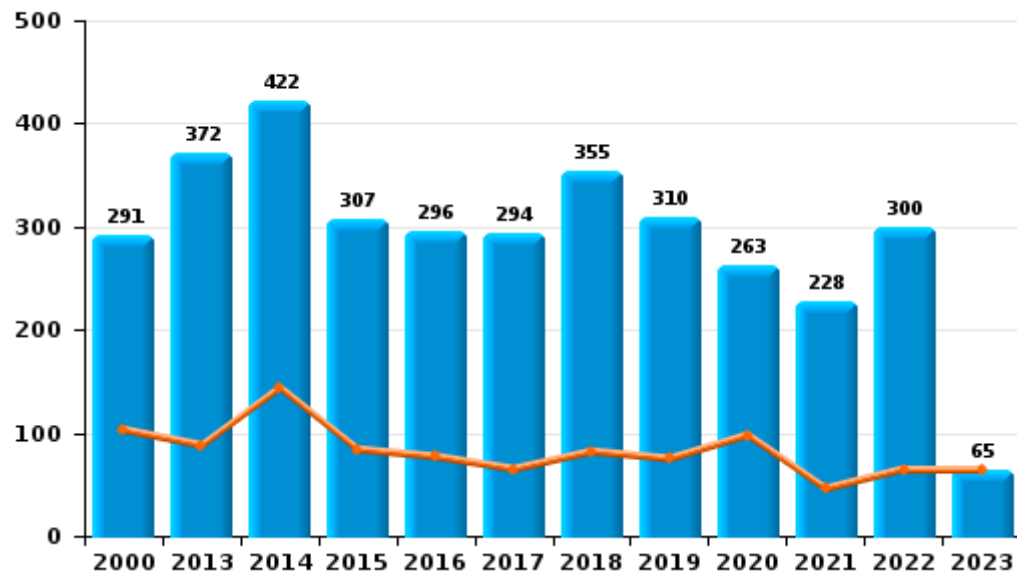
I.2. Catégorie des infractions : Dégradation de la propriété (top 5 des infractions au niveau national 2022)

ZP HERSTAL

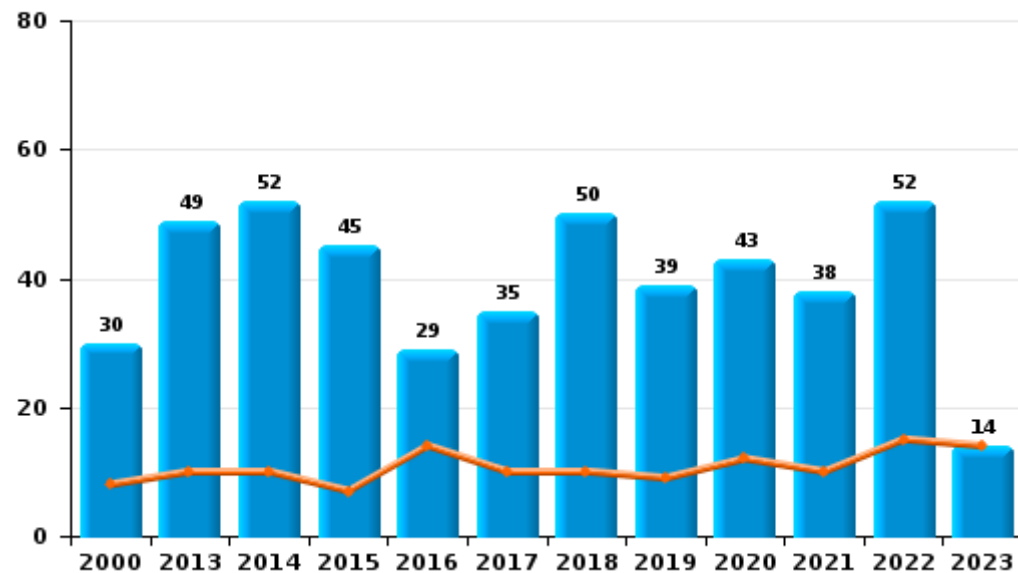
	2000	2013	2014	2015	2016	2017	2018	2019	2020	2021	2022	2023
Vandalisme	291	372	422	307	296	294	355	310	263	228	300	65
Incendie volontaire	17	34	42	31	18	22	37	33	35	32	32	12
Incendie involontaire	13	15	10	14	11	13	13	6	8	6	20	2
Destruction, dénaturation, dégradation	89	2		1		2	1	7	1		4	1
Total	410	423	474	353	325	331	406	356	307	266	356	80



Vandalisme



Incendie

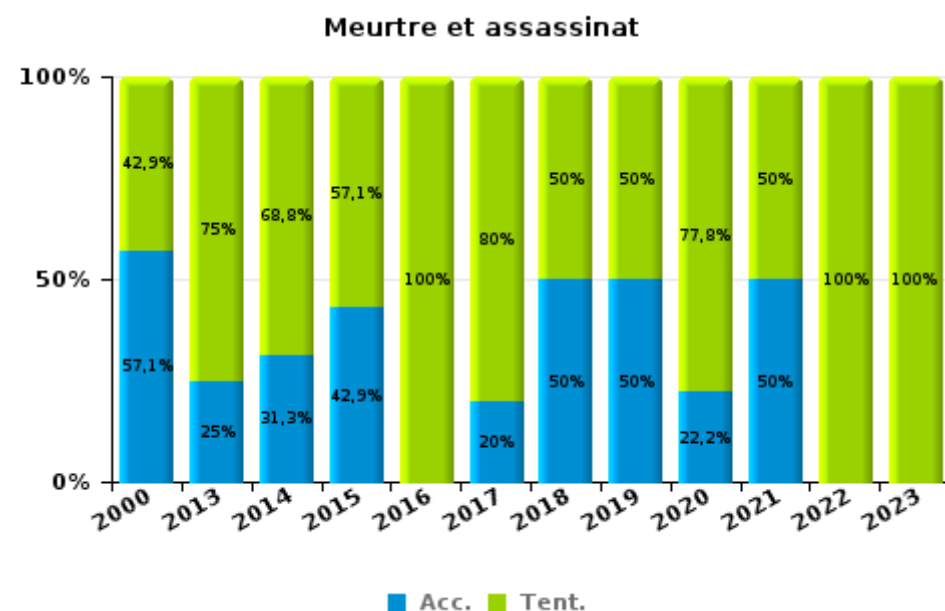
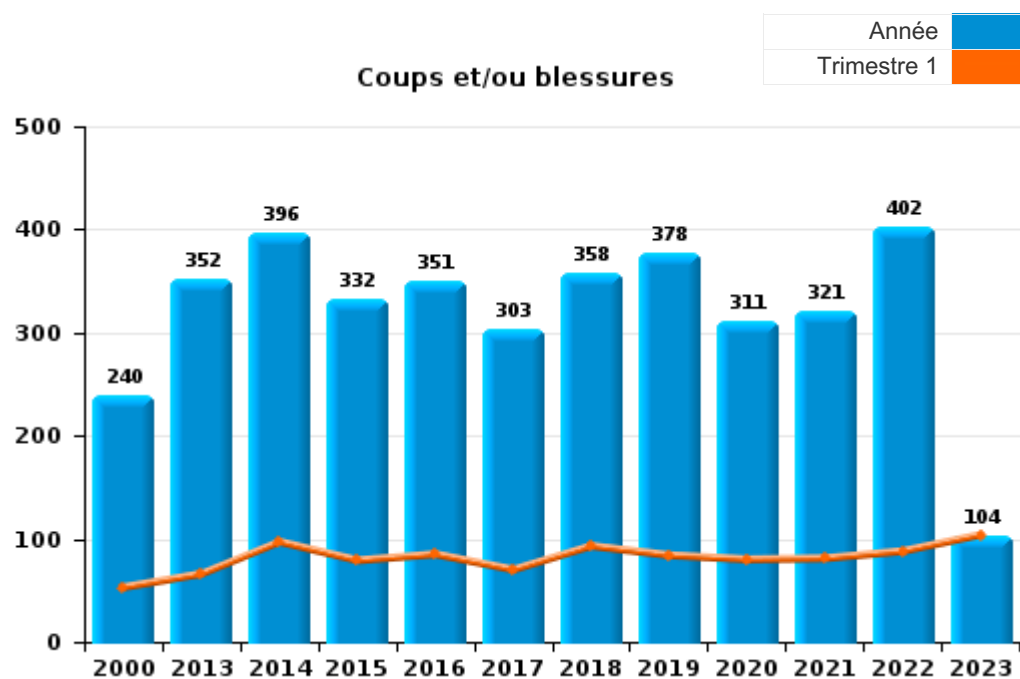




I.3. Catégorie des infractions : Infr. contre l'intégrité physique (top 5 des infractions au niveau national 2022)

ZP HERSTAL

	2000	2013	2014	2015	2016	2017	2018	2019	2020	2021	2022	2023
Coups et/ou blessures	240	352	396	332	351	303	358	378	311	321	402	104
Autres	28	48	59	38	35	47	66	67	67	55	63	24
Meurtre et assassinat	7	4	16	7	8	5	4	4	9	4	9	2
Total	275	404	471	377	394	355	428	449	387	380	474	130



FPF/DGR/DRI/BIPOL - Statistiques policières de criminalité (date de clôture: 22/09/2023)
 Les données pour les années 2001 jusqu'à 2012 ne sont plus publiées mais restent disponibles sur demande auprès du service BIPOL.
 Les données pour 2023 ne concernent que le 1er trimestre.



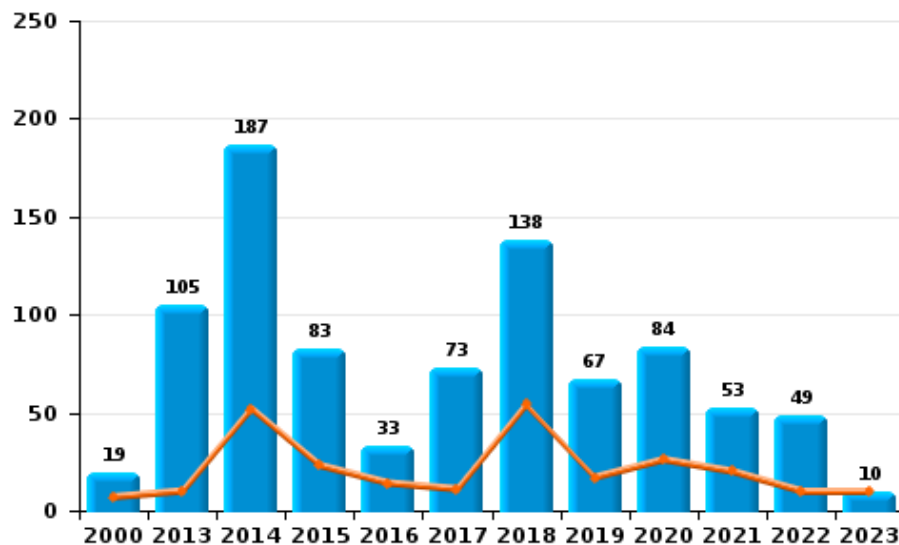
I.4. Catégorie des infractions : Drogues (top 5 des infractions au niveau national 2022)

ZP HERSTAL

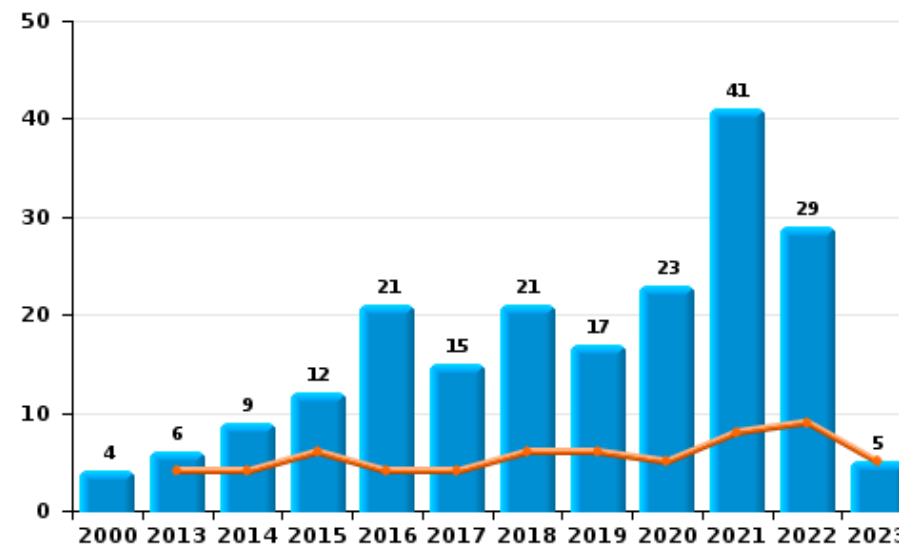
	2000	2013	2014	2015	2016	2017	2018	2019	2020	2021	2022	2023
Détention	19	105	187	83	33	73	138	67	84	53	49	10
Commerce	4	6	9	12	21	15	21	17	23	41	29	5
Fabrication	3	14	12	11	13	18	10	8	10	8	17	5
Autres	4	4	2	4	1	6	4	7	3	8	2	1
Usage	33	1		3	2	1	2	2	2			
Importation et exportation	8	6	5	3	3	3	3	9	1	2	2	
Total	71	136	215	116	73	116	178	110	123	112	99	21

Année	■
Trimestre 1	■

Détention



Commerce



FPF/DGR/DRI/BIPOL - Statistiques policières de criminalité (date de clôture: 22/09/2023)
 Les données pour les années 2001 jusqu'à 2012 ne sont plus publiées mais restent disponibles sur demande auprès du service BIPOL.
 Les données pour 2023 ne concernent que le 1er trimestre.



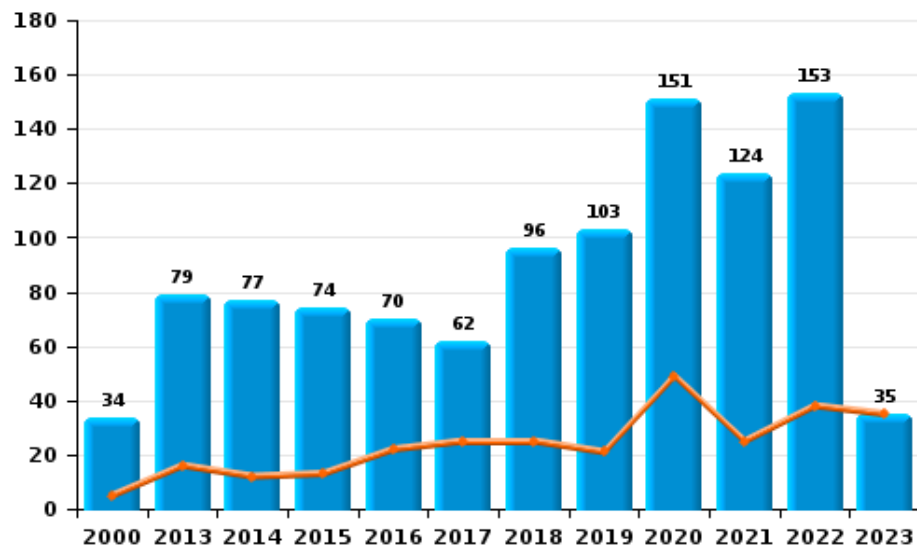
I.5. Catégorie des infractions : Fraude (top 5 des infractions au niveau national 2022)

ZP HERSTAL

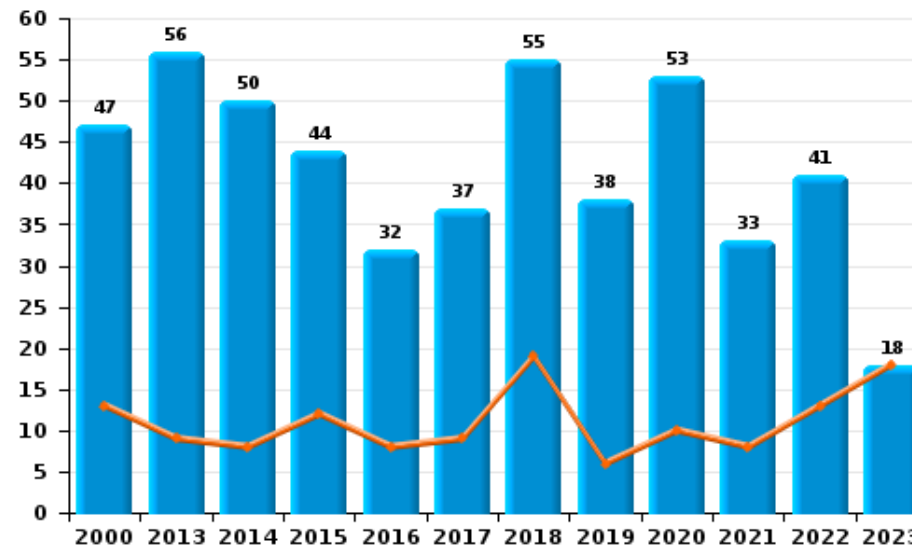
	2000	2013	2014	2015	2016	2017	2018	2019	2020	2021	2022	2023
Abus de confiance et infr. apparentées	47	56	50	44	32	37	55	38	53	33	41	18
Détournement et destruction frauduleuse	119	13	15	12	11	16	8	17	9	19	12	3
Escroquerie	34	79	77	74	70	62	96	103	151	124	153	35
Fraudes: Autres	19	5	3	1	5	9	8	6	9	9	12	
Grivèlerie	22	29	23	13	5	6	9	7	4	3	2	
Infr. liées à l'insolvabilité		2	1	1	3	2	2	4	1			1
Recel	54	22	10	15	14	8	16	11	21	7	22	6
Total	295	206	179	160	140	140	194	186	248	195	242	63



Escroquerie



Abus de confiance et infr. apparentée



STATISTIQUES POLICIERES DE CRIMINALITE

LIEU DE PERPETRATION: ZONE DE POLICE

ZP HERSTAL

PARTIE II : FIGURES CRIMINELLES / PHENOMENES



ZP HERSTAL

FC Vol moyen de transport

	2000	2013	2014	2015	2016	2017	2018	2019	2020	2021	2022	2023
Vol de voiture	385	103	97	77	55	58	65	46	38	41	52	9
Vol de moto	15	8	8	16	3	7	5	5	3	1	6	2
Carjacking	13	1	3	2	4	3	2	3		1	2	1
Homejacking	1	1	1							2	1	
Vol dans les garages	5	27	13	5	6	20	10	3	1	2	1	4
Vol de vélomoteur	47	17	24	34	26	11	11	24	18	10	10	4
Vol de vélo	14	27	25	13	17	9	26	22	20	19	16	1

FC Cambriolage

	2000	2013	2014	2015	2016	2017	2018	2019	2020	2021	2022	2023
Cambriolage dans habitation	495	534	411	316	298	250	314	290	246	208	188	75
Cambriolage ds entreprise ou commerce	143	93	101	106	80	54	105	72	39	18	45	17
Cambriolage ds service public ou bâtiment administ	53	24	32	19	11	22	59	16	15	13	9	2
Vol au bélier	6		3		3		3	1	1			
Cambriolage dans bâtiment (total)	688	651	542	439	389	325	478	378	299	239	242	94



FC Vol autre

	2000	2013	2014	2015	2016	2017	2018	2019	2020	2021	2022	2023
Vol à main armée	77	29	29	20	25	28	29	20	13	13	11	5
Vol avec violence sans arme	67	70	79	74	72	53	59	58	48	38	51	15
Vol dans ou sur un véhicule	522	212	267	215	316	236	372	247	133	104	162	53
Sacjacking dans une voiture				2								
Vol d'armes et explosifs	17	11	11	9	10	7	16	14	2	7	4	2
Steaming									1			
Arrachage de sac à main	11	5	13	3	9	4	2	1	2	2	1	1
Vol à l'arraché	17	23	41	37	42	23	31	24	8	9	13	6
Vol à la tire	76	62	64	45	44	55	72	48	46	43	48	9
Vol à l'étalage	56	108	99	79	59	53	120	83	127	145	145	23
Vol par ruse	43	49	53	22	29	34	34	9	13	6	19	7
Vol de métaux	7	29	29	35	18	18	16	16	8	2	17	1
Vol sur les chantiers	29	18	10	14	17	14	18	13	13	6	10	1
Home-invasion		1		1		2	2			1	1	
Vol d'animaux	2	1		3	3	1	3	4	4			
Vol de cargaison	1	1	2	2		3						

Criminalité ICT

	2000	2013	2014	2015	2016	2017	2018	2019	2020	2021	2022	2023
Fraude de cartes de paiements	7	31	22	31	23	42	47	46	46	47	41	15
Phishing								1	1	1	7	2
Ransomware						2				2	1	1
Shouldersurfing		1				8	4	7	7	4	4	4
Skimming			1					1	1	5	4	



FC Autre

	2000	2013	2014	2015	2016	2017	2018	2019	2020	2021	2022	2023
Violence contre les métiers d'intérêt général	1	12	10	11	9	12	10	8	9	7	4	1
Viol collectif	1	1			1		1		1	1	1	
Graffiti	1	26	40	10	17	10	14	12	8	14	33	3
Dégradation de voiture	16	220	236	177	154	160	195	159	147	137	139	36
Rixe au couteau	1	3	9	5	2	2	2	4			3	1

PH Violence intrafamiliale (VIF)

	2000	2013	2014	2015	2016	2017	2018	2019	2020	2021	2022	2023
VIF: physique, dans le couple	29	109	110	117	119	105	119	127	99	113	129	33
VIF: physique, envers des descendants	10	16	17	11	14	10	23	24	13	18	28	7
VIF: physique, envers d'autres membres	50	18	18	12	20	12	16	31	26	18	25	6
VIF: sexuelle, dans le couple							1	1	1		1	
VIF: sexuelle, envers des descendants	3	7	1	2	1	1	3	2	2	1	2	
VIF: sexuelle, envers d'autres membres			1									
VIF: psychique, dans le couple	145	55	95	104	58	102	135	87	65	71	88	20
VIF: psychique, envers des descendants			2	1	2	1			1		3	1
VIF: psychique, envers d'autres membres		7	1	4		2	2	1	8	3	2	2
VIF: économique, dans le couple	1	5	10	6	2	4	9	6	8	2	3	1
VIF: économique, envers des descendants	3		3						1			
VIF: économique, envers d'autres membres	47	12	17	6	11	8	4	3	8	3	4	2



PH Hormones et dopage

	2000	2013	2014	2015	2016	2017	2018	2019	2020	2021	2022	2023
Dopage humain			1	3		5	2	4				
Engraissement illégal				1								

PH Drogues

	2000	2013	2014	2015	2016	2017	2018	2019	2020	2021	2022	2023
Vente de cocaïne		1		3	2	2	3	3	1	11	8	1
Import-export de cocaïne			2	1								
Production de drogues synthétiques		1										
Import-export de drogues synthétiques									1			
Vente de drogues synthétiques									1		2	
Production de cannabis (culture)		4	2	6	7	4	5	2	3		4	1
Vente de cannabis en grande quantité										1	1	
Import-export d'héroïne			1	1								
Vente-traffic d'héroïne				2	3	2		1	1	2	1	

PH Trafic d'armes

	2000	2013	2014	2015	2016	2017	2018	2019	2020	2021	2022	2023
Commerce et production d'arme à feu et mun.	1	2	1	1		2	1				2	
Commerce et production d'arme non à feu			1									

PH Traite des êtres humains

	2000	2013	2014	2015	2016	2017	2018	2019	2020	2021	2022	2023
TEH - exploitation économique				2	1	1	3		2	1	3	
TEH - exploitation sexuelle		1	1	1	2	2	2			1		



PH Violence dans l'espace public

	2000	2013	2014	2015	2016	2017	2018	2019	2020	2021	2022	2023
Violence physique (transport public)	1	3	6	6		4	2	2	1		2	
Violence physique (voie publique)	82	125	152	114	133	100	131	139	119	101	148	34
Violence physique (autre endroit public)	3	2	6	4	2	4	1	5	3	1	2	
Violence physique (endroit accessible au public)	38	42	37	27	44	38	45	38	28	29	49	12
Violence sexuelle (transport public)			1		1	1	3					
Violence sexuelle (voie publique)	7	5	7	2	5	3	11	12	7	4	6	
Violence sexuelle (autre endroit public)		1					1					
Violence sexuelle (endroit accessible au public)	2	3	4	4	5	5	4		3	3	5	
Violence psychique (transport public)	3	4	3	2	2		2	1	2	2	1	
Violence psychique (voie publique)	74	88	105	91	75	89	98	87	96	85	93	25
Violence psychique (autre endroit public)	3	6	6	9	10	5	1	3	4	3	6	
Violence psychique (endroit accessible au public)	51	35	32	34	39	32	32	38	33	25	31	14
Vol à main armée (transport public)				1	1						1	
Vol à main armée (voie publique)	12	8	10	4	2	5	5	2	4	4	4	2
Vol à main armée (autre endroit public)	1				1							
Vol à main armée (endroit accessible au public)	54	15	10	10	12	19	21	14	7	7	4	2
Vol avec violence sans arme (transport public)		1	6	3	3	2	1	1	2		2	3
Vol avec violence sans arme (voie publique)	38	34	46	47	45	30	32	32	27	22	21	8
Vol avec violence sans arme (autre endroit public)		1	1	2		2					1	
Vol avec violence sans arme (endr. acces. au pub.)	23	13	7	6	12	9	11	14	9	8	15	3



PH Autre

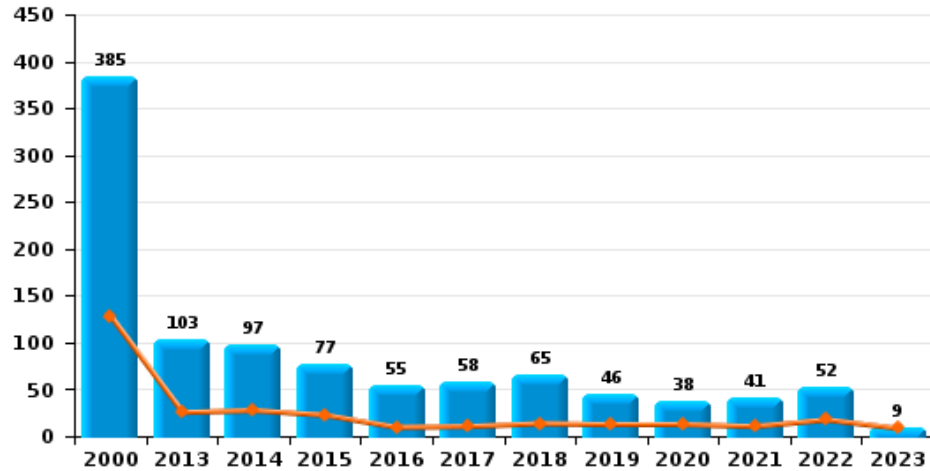
	2000	2013	2014	2015	2016	2017	2018	2019	2020	2021	2022	2023
Faux policiers		15	14		2		1	1	2	3	1	
Terrorisme, extrémisme et radicalisme		2	1	2	1	1	2	1	1	2	3	
Cyberharcèlement	18	6	30	23	18	18	16	19	20	24	22	6
Fraude à l'identité	26	31	24	31	21	19	18	18	22	23	26	11



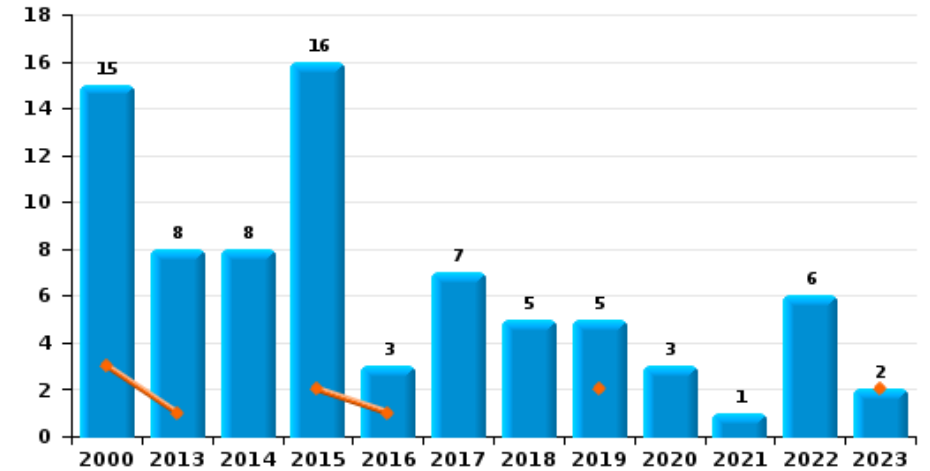
ZP HERSTAL

Année	■
Trimestre 1	■

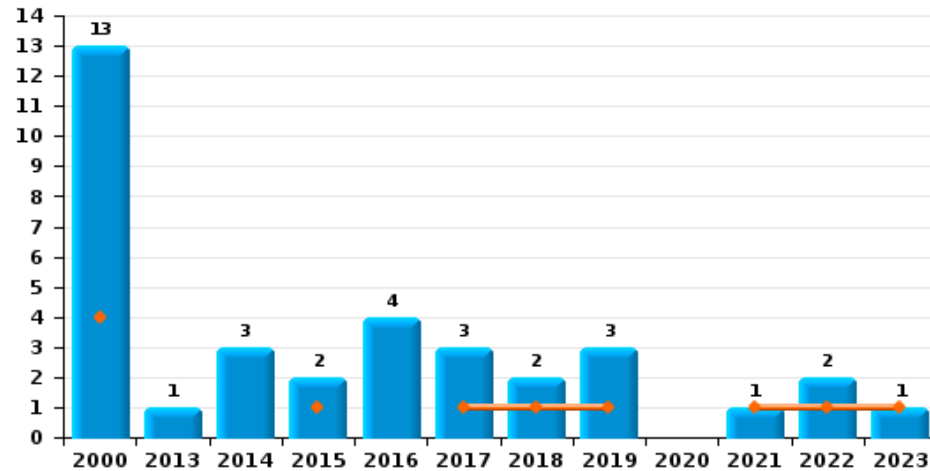
Vol de voiture



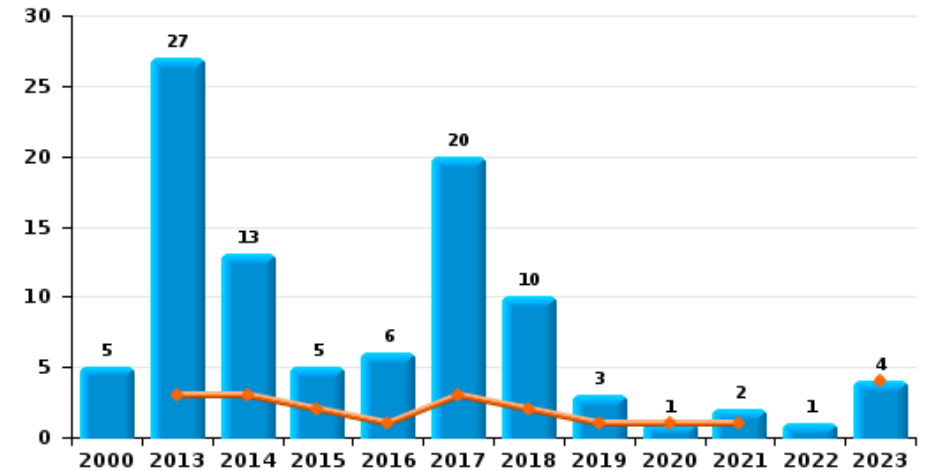
Vol de moto



Carjacking

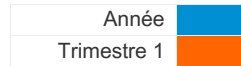


Vol dans les garages

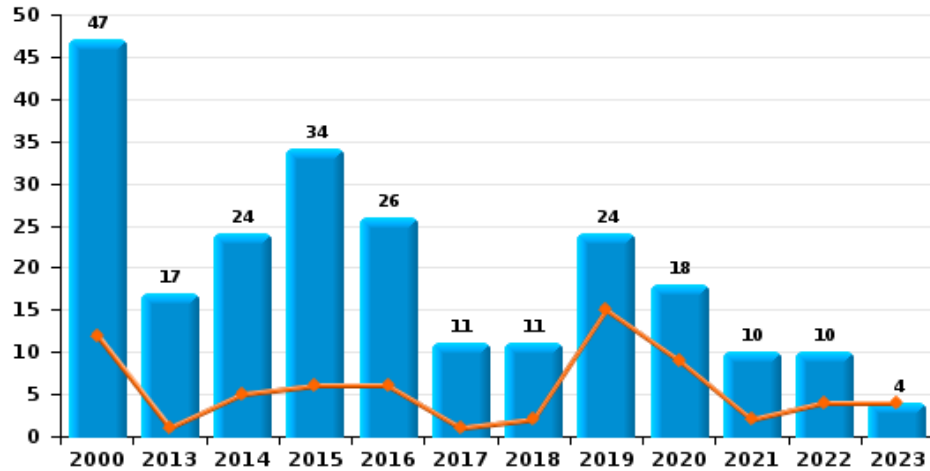




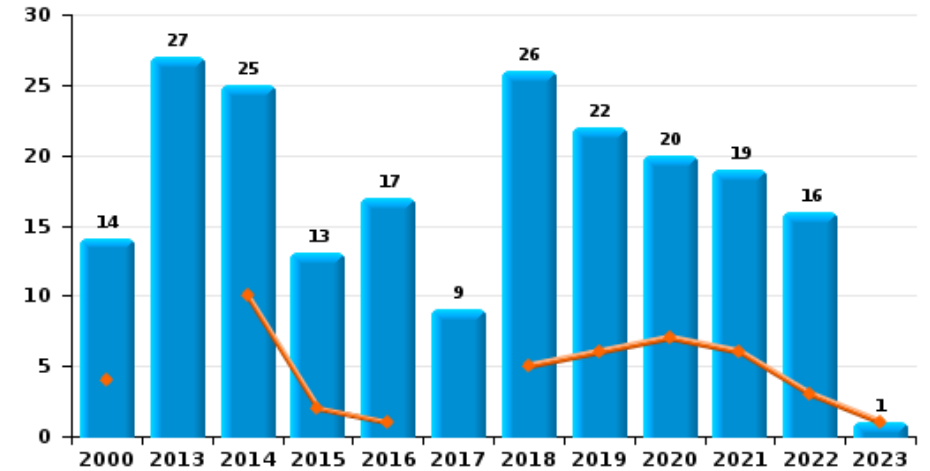
ZP HERSTAL



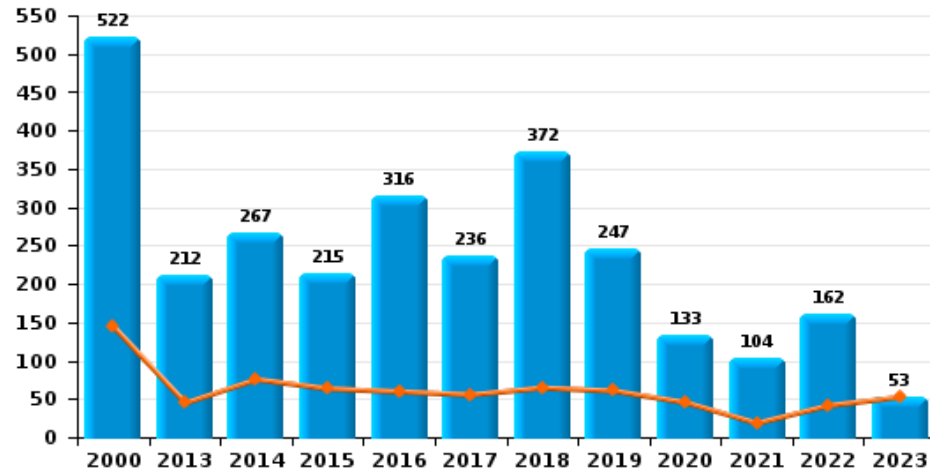
Vol de vélomoteur



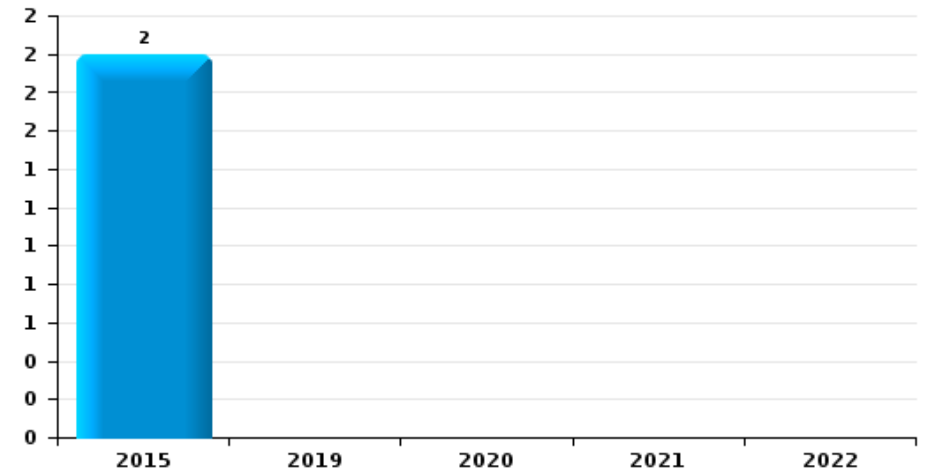
Vol de vélo



Vol dans ou sur un véhicule

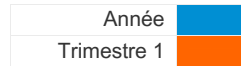


Sacjacking dans une voiture

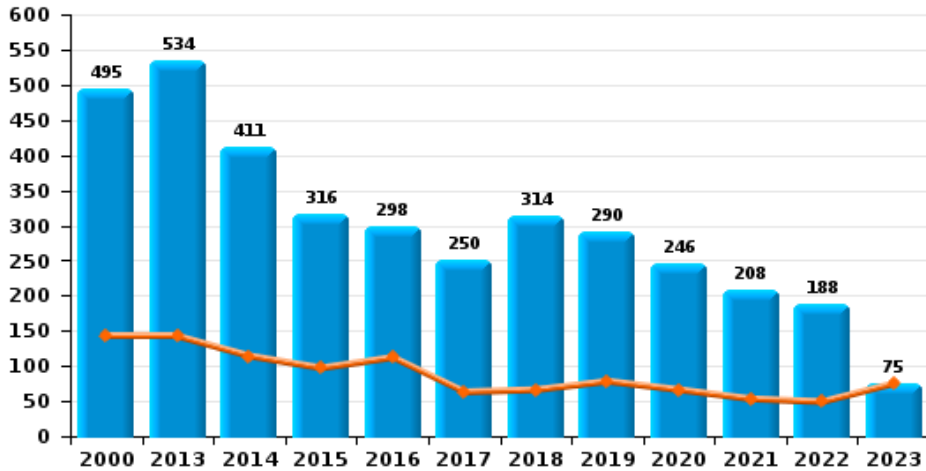




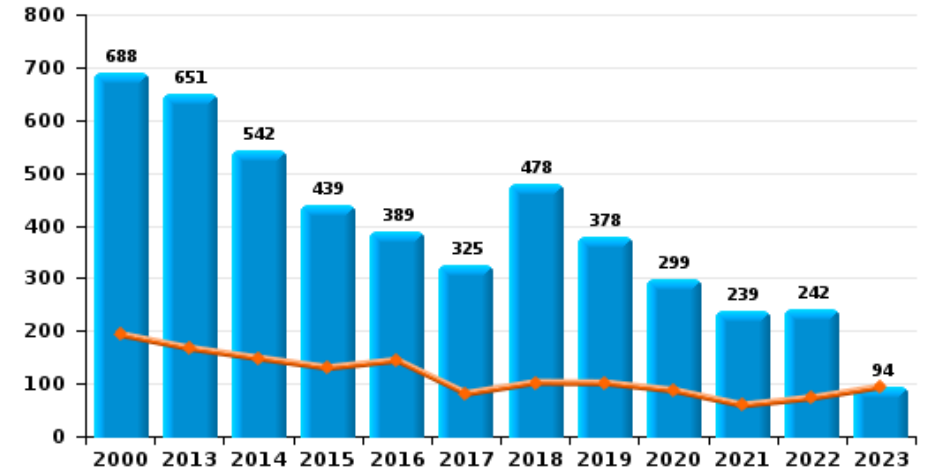
ZP HERSTAL



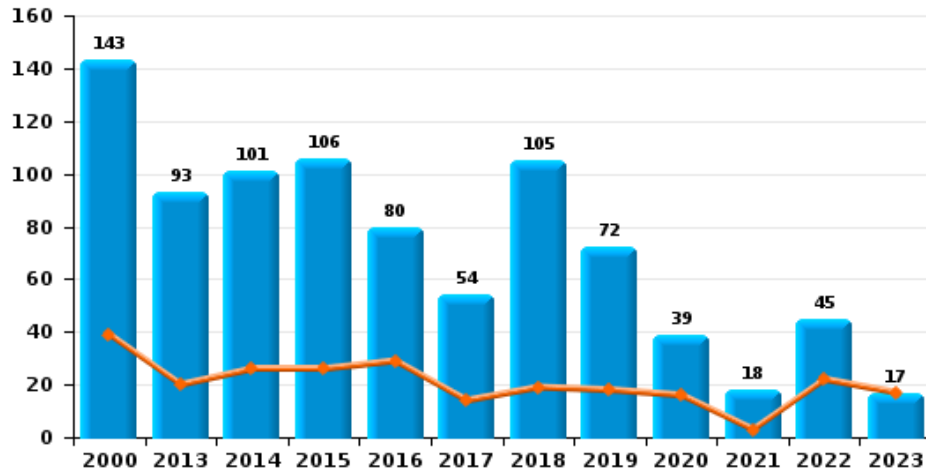
Cambriolage dans habitation



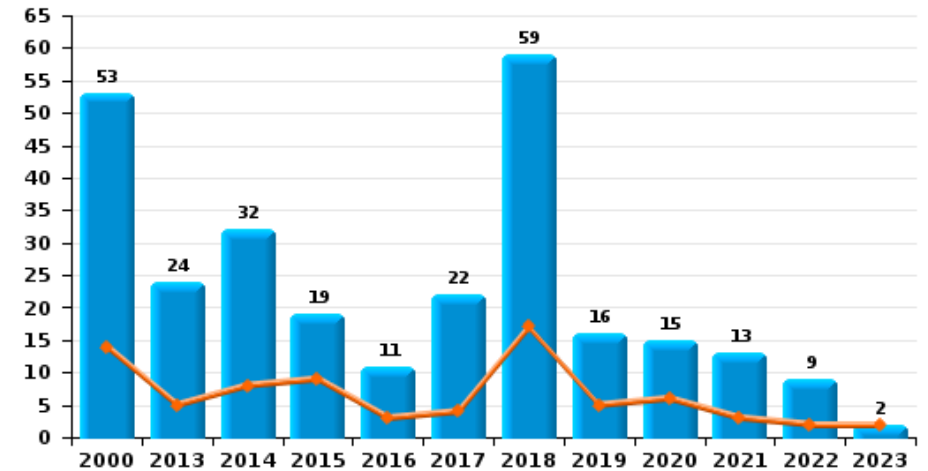
Cambriolage dans bâtiment (total)



Cambriolage ds entreprise ou commerce

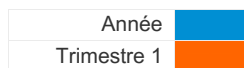


Cambriolage ds service public ou bâtiment administ

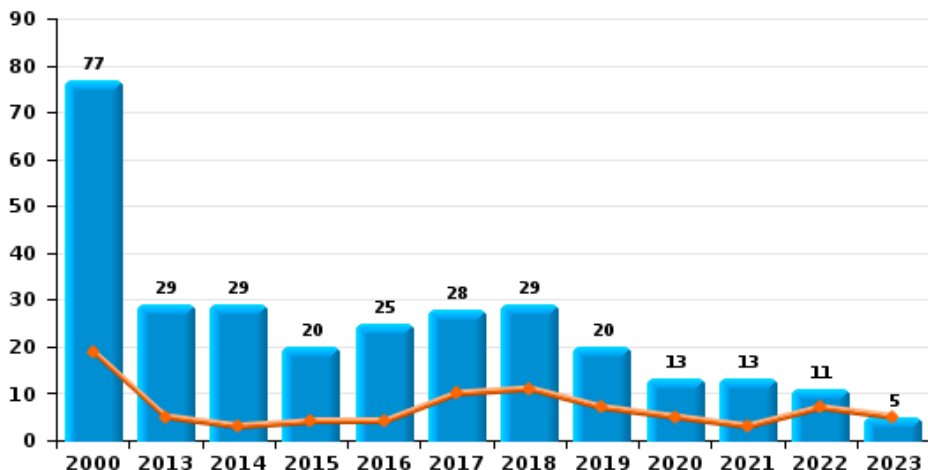




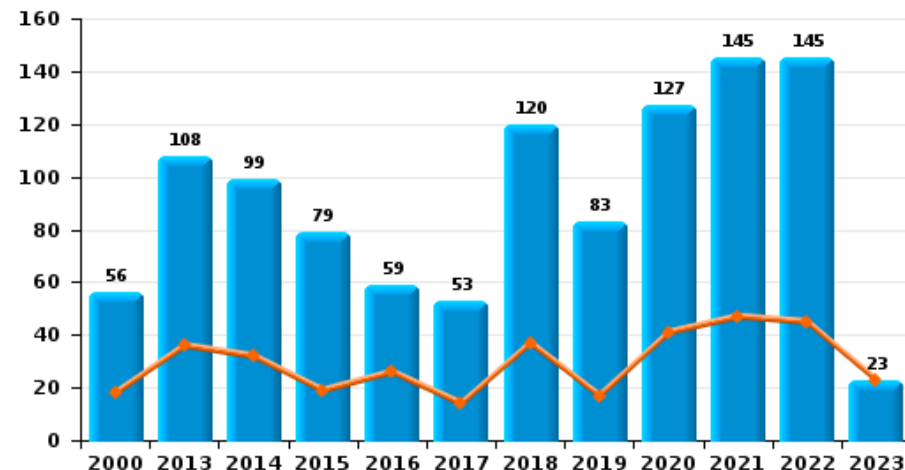
ZP HERSTAL



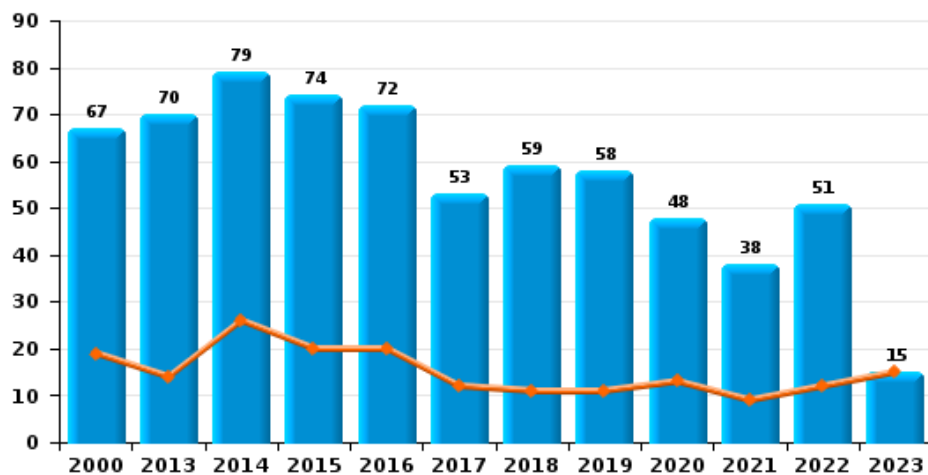
Vol à main armée



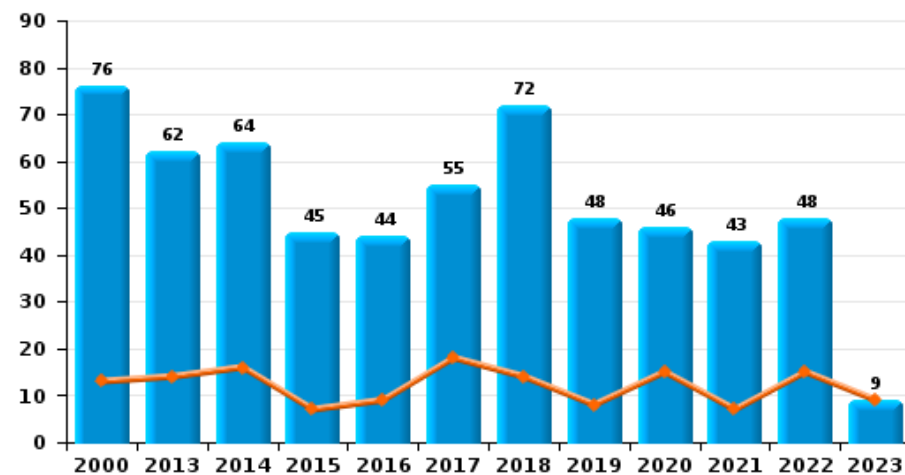
Vol à l'étalage



Vol avec violence sans arme

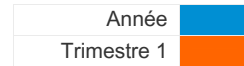


Vol à la tire

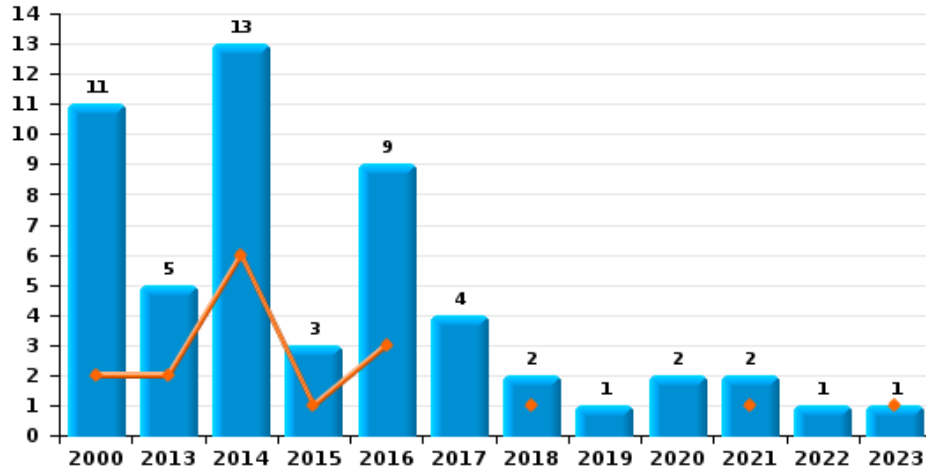




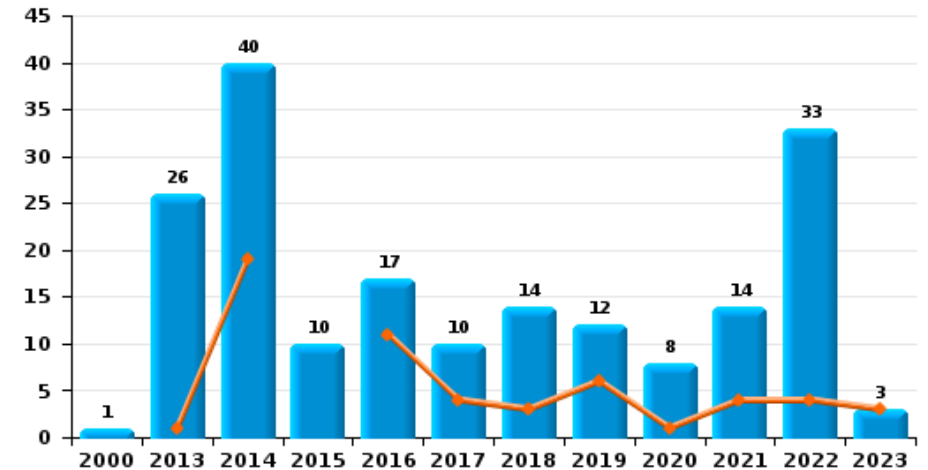
ZP HERSTAL



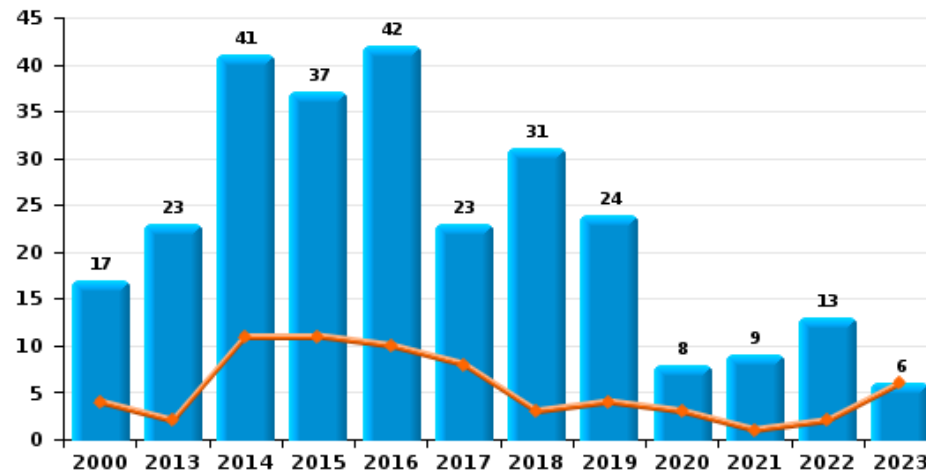
Arrachage de sac à main



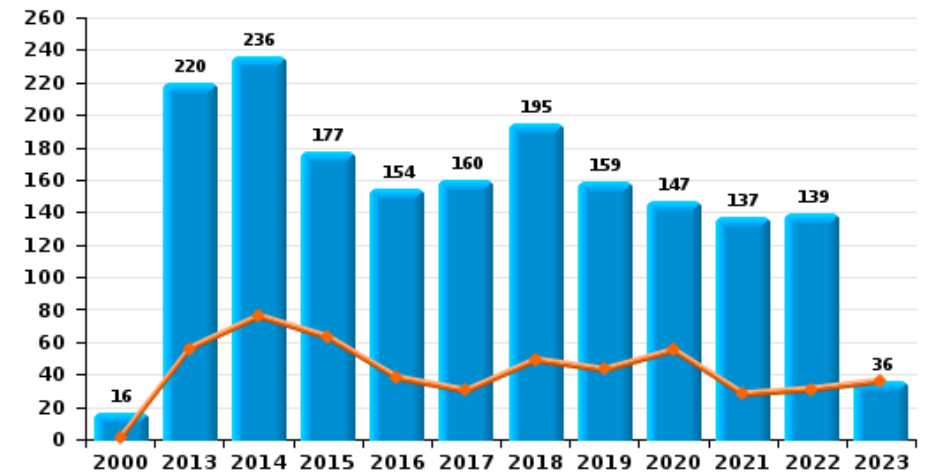
Graffiti



Vol à l'arraché



Dégradation de voiture





ZP HERSTAL

FC Vol moyen de transport

		2000	2013	2014	2015	2016	2017	2018	2019	2020	2021	2022	2023
Vol de voiture	Trim 1	128	26	28	23	10	11	14	13	13	11	18	9
	Trim 2	67	35	17	20	18	14	14	9	8	7	10	
	Trim 3	91	22	29	23	8	18	12	8	10	13	11	
	Trim 4	99	20	23	11	19	15	25	16	7	10	13	
	Total	385	103	97	77	55	58	65	46	38	41	52	9
Vol de moto	Trim 1	3	1		2	1			2				2
	Trim 2	7	2	2	9	2	2	1	2			1	
	Trim 3	1	4	3	5		5	3		3	1	3	
	Trim 4	4	1	3				1	1			2	
	Total	15	8	8	16	3	7	5	5	3	1	6	2
Carjacking	Trim 1	4			1		1	1	1		1	1	1
	Trim 2	3	1		1	3	1						
	Trim 3	6		3		1						1	
	Trim 4						1	1	2				
	Total	13	1	3	2	4	3	2	3		1	2	1
Homejacking	Trim 1		1									1	
	Trim 2			1									
	Trim 3	1									1		
	Trim 4										1		
	Total	1	1	1							2	1	
Vol dans les garages	Trim 1		3	3	2	1	3	2	1	1	1		4
	Trim 2	1	15	6	1	4	4	5	2				
	Trim 3	1	4	3	2		7	1			1	1	
	Trim 4	3	5	1		1	6	2					
	Total	5	27	13	5	6	20	10	3	1	2	1	4



FC Vol moyen de transport

		2000	2013	2014	2015	2016	2017	2018	2019	2020	2021	2022	2023
Vol de vélomoteur	Trim 1	12	1	5	6	6	1	2	15	9	2	4	4
	Trim 2	10	5	6	13	5	5	1	5	2	3	1	
	Trim 3	15	7	3	10	10	4	4	2	4	2	2	
	Trim 4	10	4	10	5	5	1	4	2	3	3	3	
	Total	47	17	24	34	26	11	11	24	18	10	10	4
Vol de vélo	Trim 1	4		10	2	1		5	6	7	6	3	1
	Trim 2	3	8	2	7	4	5	7	6	5	7	4	
	Trim 3	6	12	6	2	8	3	8	8	5	4	5	
	Trim 4	1	7	7	2	4	1	6	2	3	2	4	
	Total	14	27	25	13	17	9	26	22	20	19	16	1



FC Cambriolage

		2000	2013	2014	2015	2016	2017	2018	2019	2020	2021	2022	2023
Cambriolage dans habitation	Trim 1	142	142	114	97	112	63	66	78	66	53	49	75
	Trim 2	75	122	116	45	54	38	91	89	42	33	36	
	Trim 3	127	102	76	60	51	76	56	69	67	53	35	
	Trim 4	151	168	105	114	81	73	101	54	71	69	68	
	Total	495	534	411	316	298	250	314	290	246	208	188	75
Cambriolage ds entreprise ou commerce	Trim 1	39	20	26	26	29	14	19	18	16	3	22	17
	Trim 2	18	26	23	30	26	16	31	18	10	4	8	
	Trim 3	48	18	26	31	12	14	33	21	8	8	10	
	Trim 4	38	29	26	19	13	10	22	15	5	3	5	
	Total	143	93	101	106	80	54	105	72	39	18	45	17
Cambriolage ds service public ou bâtiment administ	Trim 1	14	5	8	9	3	4	17	5	6	3	2	2
	Trim 2	11	7	6	6	5	6	22	5	2	1	1	
	Trim 3	15	4	8	3	2	4	5	4	2	6	5	
	Trim 4	13	8	10	1	1	8	15	2	5	3	1	
	Total	53	24	32	19	11	22	59	16	15	13	9	2
Vol au bélier	Trim 1	4		1					1				
	Trim 2	1				1		3					
	Trim 3	1				2							
	Trim 4			2						1			
	Total	6		3		3		3	1	1			
Cambriolage dans bâtiment (total)	Trim 1	193	167	148	130	144	81	102	101	87	59	73	94
	Trim 2	104	155	144	81	85	60	144	112	54	38	45	
	Trim 3	190	124	109	94	65	93	94	94	77	67	50	
	Trim 4	201	205	141	134	95	91	138	71	81	75	74	
	Total	688	651	542	439	389	325	478	378	299	239	242	94



FC Vol autre

		2000	2013	2014	2015	2016	2017	2018	2019	2020	2021	2022	2023
Vol à main armée	Trim 1	19	5	3	4	4	10	11	7	5	3	7	5
	Trim 2	19	5	7	3	7	4	4	7	2	1	1	
	Trim 3	26	8	13	5	4	6	4	1	4	7	1	
	Trim 4	13	11	6	8	10	8	10	5	2	2	2	
	Total	77	29	29	20	25	28	29	20	13	13	11	5
Vol avec violence sans arme	Trim 1	19	14	26	20	20	12	11	11	13	9	12	15
	Trim 2	21	19	15	18	15	21	14	10	11	6	11	
	Trim 3	15	14	21	12	20	10	11	14	14	10	14	
	Trim 4	12	23	17	24	17	10	23	23	10	13	14	
	Total	67	70	79	74	72	53	59	58	48	38	51	15
Vol dans ou sur un véhicule	Trim 1	144	45	76	64	60	56	65	61	46	19	42	53
	Trim 2	91	50	70	52	122	68	65	60	29	37	39	
	Trim 3	166	60	61	49	62	55	138	60	27	14	33	
	Trim 4	121	57	60	50	72	57	104	66	31	34	48	
	Total	522	212	267	215	316	236	372	247	133	104	162	53
Sacjacking dans une voiture	Trim 4				2								
Total				2									
Vol d'armes et explosifs	Trim 1	5	3	5	2	6	1	2	3		2		2
	Trim 2	4	3	2	2	2	3	4	4	1	1	1	
	Trim 3	2	2	1		1		3	5	1	3	2	
	Trim 4	6	3	3	5	1	3	7	2		1	1	
	Total	17	11	11	9	10	7	16	14	2	7	4	2
Steaming	Trim 3								1				
Total									1				



FC Vol autre

		2000	2013	2014	2015	2016	2017	2018	2019	2020	2021	2022	2023
Arrachage de sac à main	Trim 1	2	2	6	1	3		1			1		1
	Trim 2	6	1	2	1	1	2					1	
	Trim 3	2		4	1	1	1			1	1		
	Trim 4	1	2	1		4	1	1	1	1			
	Total	11	5	13	3	9	4	2	1	2	2	1	1
Vol à l'arraché	Trim 1	4	2	11	11	10	8	3	4	3	1	2	6
	Trim 2	6	7	12	9	11	9	10	8	1	2	3	
	Trim 3	3	8	14	5	10	2	4	3	3	3	3	
	Trim 4	4	6	4	12	11	4	14	9	1	3	5	
	Total	17	23	41	37	42	23	31	24	8	9	13	6
Vol à la tire	Trim 1	13	14	16	7	9	18	14	8	15	7	15	9
	Trim 2	20	20	14	13	11	8	26	7	6	13	13	
	Trim 3	17	9	22	15	17	11	10	19	17	9	11	
	Trim 4	26	19	12	10	7	18	22	14	8	14	9	
	Total	76	62	64	45	44	55	72	48	46	43	48	9
Vol à l'étalage	Trim 1	18	36	32	19	26	14	37	17	41	47	45	23
	Trim 2	14	24	30	22	13	12	17	12	26	20	26	
	Trim 3	14	20	21	16	11	10	31	16	29	34	40	
	Trim 4	10	28	16	22	9	17	35	38	31	44	34	
	Total	56	108	99	79	59	53	120	83	127	145	145	23
Vol par ruse	Trim 1	17	10	14	4	2	13	11	3	5	3	3	7
	Trim 2	8	20	19	6	7	2	8	3	1	1	6	
	Trim 3	11	10	15	7	12	9	8	3	6	1	2	
	Trim 4	7	9	5	5	8	10	7		1	1	8	
	Total	43	49	53	22	29	34	34	9	13	6	19	7



FC Vol autre

		2000	2013	2014	2015	2016	2017	2018	2019	2020	2021	2022	2023
Vol de métaux	Trim 1	3	11	8	11	7	6	8	6		1	6	1
	Trim 2		6	8	7	6	2	3	1			2	
	Trim 3		7	8	7	4	4	2	7	4	1	2	
	Trim 4	4	5	5	10	1	6	3	2	4		7	
	Total	7	29	29	35	18	18	16	16	8	2	17	1
Vol sur les chantiers	Trim 1	7	4	1	3	1	1	1	2	2	1	4	1
	Trim 2	7	11	4	6	6	4	6	4	6		1	
	Trim 3	13	1	3	4	7	1	3	4	3	3	2	
	Trim 4	2	2	2	1	3	8	8	3	2	2	3	
	Total	29	18	10	14	17	14	18	13	13	6	10	1
Home-invasion	Trim 1				1			1					
	Trim 2		1										
	Trim 3						1						
	Trim 4						1	1			1	1	
	Total		1		1		2	2			1	1	
Vol d'animaux	Trim 1					2	1			1			
	Trim 2	1	1		1			2		1			
	Trim 3				1	1			1	2			
	Trim 4	1			1			1	3				
	Total	2	1		3	3	1	3	4	4			
Vol de cargaison	Trim 1				1								
	Trim 2			1			1						
	Trim 3			1			1						
	Trim 4	1	1		1		1						
	Total	1	1	2	2		3						



Criminalité ICT

		2000	2013	2014	2015	2016	2017	2018	2019	2020	2021	2022	2023
Fraude de cartes de paiements	Trim 1	2	9	5	9	8	6	13	15	7	15	13	15
	Trim 2	1	11	4	7	3	16	6	5	5	9	7	
	Trim 3	3	7	8	8	4	13	14	15	11	13	8	
	Trim 4	1	4	5	7	8	7	14	11	23	10	13	
Total		7	31	22	31	23	42	47	46	46	47	41	15
Phishing	Trim 1											1	2
	Trim 2								1		1	2	
	Trim 3											1	
	Trim 4									1		3	
Total									1	1	1	7	2
Ransomware	Trim 1					1							1
	Trim 3										1		
	Trim 4					1					1	1	
Total						2					2	1	1
Shouldersurfing	Trim 1					1	3	4	2	2	2	1	4
	Trim 2		1			6		1	1	1	1		
	Trim 3					1		1	3	1			
	Trim 4						1	1	1			3	
Total			1			8	4	7	7	4	4	4	4
Skimming	Trim 2										1		
	Trim 3			1					1		3	2	
	Trim 4									1	1	2	
Total				1					1	1	5	4	



FC Autre

		2000	2013	2014	2015	2016	2017	2018	2019	2020	2021	2022	2023
Violence contre les métiers d'intérêt général	Trim 1	1	3	5	4	5	5	3	1	5	2	1	1
	Trim 2		2	2	2	1		4	2	1	2		
	Trim 3		3		2		4	2	3	1	1	1	
	Trim 4		4	3	3	3	3	1	2	2	2	2	
	Total	1	12	10	11	9	12	10	8	9	7	4	1
Viol collectif	Trim 1								1	1			
	Trim 2						1						
	Trim 3				1							1	
	Trim 4	1	1										
	Total	1	1			1		1		1	1	1	
Graffiti	Trim 1		1	19		11	4	3	6	1	4	4	3
	Trim 2		15	5	4		3	4	3	3	1	24	
	Trim 3	1	5	4	3	2	3	3	3			2	
	Trim 4		5	12	3	4		4		4	9	3	
	Total	1	26	40	10	17	10	14	12	8	14	33	3
Dégradation de voiture	Trim 1	1	56	76	63	38	30	49	43	55	28	31	36
	Trim 2	2	56	44	43	31	63	39	30	20	36	50	
	Trim 3	5	54	56	31	47	30	66	36	37	30	22	
	Trim 4	8	54	60	40	38	37	41	50	35	43	36	
	Total	16	220	236	177	154	160	195	159	147	137	139	36
Rixe au couteau	Trim 1		1	4	1				2			1	1
	Trim 2	1		2	1			1	2			1	
	Trim 3			2	3	2		1					
	Trim 4		2	1			2					1	
	Total	1	3	9	5	2	2	2	4			3	1



PH Violence intrafamiliale (VIF)

		2000	2013	2014	2015	2016	2017	2018	2019	2020	2021	2022	2023
VIF: physique, dans le couple	Trim 1	5	21	31	22	27	21	32	29	23	31	34	33
	Trim 2	6	28	27	29	28	27	36	37	21	26	35	
	Trim 3	15	32	26	31	35	24	33	24	30	32	40	
	Trim 4	3	28	26	35	29	33	18	37	25	24	20	
Total		29	109	110	117	119	105	119	127	99	113	129	33
VIF: physique, envers des descendants	Trim 1		1		2	4	4	5	5	4	5	5	7
	Trim 2	2	7	11	2	3		9	6	1	3	11	
	Trim 3	2	6	2	5	2	3	3	4	4	4	4	
	Trim 4	6	2	4	2	5	3	6	9	4	6	8	
Total		10	16	17	11	14	10	23	24	13	18	28	7
VIF: physique, envers d'autres membres	Trim 1	12	3	2	2	8	3	5	11	8	5	4	6
	Trim 2	14	6	2	4	5	4	4	7	8	5	4	
	Trim 3	12	4	5	1	2	3	3	3	5	3	9	
	Trim 4	12	5	9	5	5	2	4	10	5	5	8	
Total		50	18	18	12	20	12	16	31	26	18	25	6
VIF: sexuelle, dans le couple	Trim 1											1	
	Trim 3							1					
	Trim 4								1	1			
Total								1	1	1		1	
VIF: sexuelle, envers des descendants	Trim 1	2	2		1					1		2	
	Trim 2		4					1	1				
	Trim 3		1				1		1		1		
	Trim 4	1		1	1	1		2		1			
Total		3	7	1	2	1	1	3	2	2	1	2	
VIF: sexuelle, envers d'autres membres	Trim 1			1									
Total				1									



PH Violence intrafamiliale (VIF)

		2000	2013	2014	2015	2016	2017	2018	2019	2020	2021	2022	2023
VIF: psychique, dans le couple	Trim 1	33	19	20	30	20	18	31	24	20	11	17	20
	Trim 2	46	11	32	22	14	21	43	19	6	12	19	
	Trim 3	44	15	23	28	4	38	29	23	16	35	22	
	Trim 4	22	10	20	24	20	25	32	21	23	13	30	
Total		145	55	95	104	58	102	135	87	65	71	88	20
VIF: psychique, envers des descendants	Trim 1			1	1	1						1	1
	Trim 2						1						
	Trim 3											1	
	Trim 4			1		1				1		1	
Total				2	1	2	1			1		3	1
VIF: psychique, envers d'autres membres	Trim 1		1				1	1		2			2
	Trim 2				1		1				1		
	Trim 3		5	1	1			1	1	3	2	2	
	Trim 4		1		2					3			
Total			7	1	4		2	2	1	8	3	2	2
VIF: économique, dans le couple	Trim 1	1	1	3		1	1	1		1	1		1
	Trim 2		2	3	3	1	1	4	1	1	1		
	Trim 3		2	3	1		1	4	1	4			
	Trim 4			1	2		1		4	2		3	
Total		1	5	10	6	2	4	9	6	8	2	3	1
VIF: économique, envers des descendants	Trim 1	1		1									
	Trim 2			2									
	Trim 3	2											
	Trim 4									1			
Total		3		3						1			



PH Violence intrafamiliale (VIF)

		2000	2013	2014	2015	2016	2017	2018	2019	2020	2021	2022	2023
VIF: économique, envers d'autres membres	Trim 1	16	2	6	3	3	1	2	1	1	1		2
	Trim 2	7	2	5	1	3	4		1	2	1	1	
	Trim 3	12	4	5	2	4	1	2		1		2	
	Trim 4	12	4	1		1	2		1	4	1	1	
Total		47	12	17	6	11	8	4	3	8	3	4	2



PH Hormones et dopage

		2000	2013	2014	2015	2016	2017	2018	2019	2020	2021	2022	2023
Dopage humain	Trim 1						3		2				
	Trim 2							1	1				
	Trim 3				1		2		1				
	Trim 4			1	2			1					
	Total			1	3		5	2	4				
Engraissement illégal	Trim 2				1								
	Total				1								



PH Drogues

		2000	2013	2014	2015	2016	2017	2018	2019	2020	2021	2022	2023
Vente de cocaïne	Trim 1				1		1	2	3		1	4	1
	Trim 2		1			1		1			4	1	
	Trim 3				1	1				1	2	1	
	Trim 4				1		1				4	2	
	Total		1		3	2	2	3	3	1	11	8	1
Import-export de cocaïne	Trim 2			2	1								
Total			2	1									
Production de drogues synthétiques	Trim 1		1										
Total		1											
Import-export de drogues synthétiques	Trim 2								1				
Total									1				
Vente de drogues synthétiques	Trim 1								1			2	
Total									1			2	
Production de cannabis (culture)	Trim 1			1			2	2	1			1	1
	Trim 2		1		2	3	1	3		2		1	
	Trim 3		3		3	2	1		1	1		2	
	Trim 4			1	1	2							
	Total		4	2	6	7	4	5	2	3		4	1
Vente de cannabis en grande quantité	Trim 1											1	
	Trim 2										1		
	Total										1	1	
Import-export d'héroïne	Trim 2			1	1								
Total			1	1									



PH Drogues

		2000	2013	2014	2015	2016	2017	2018	2019	2020	2021	2022	2023
Vente-traffic d héroïne	Trim 1				1		1		1		1		
	Trim 2					2					1		
	Trim 3				1					1			
	Trim 4			1			1					1	
Total					2	3	2		1	1	2	1	



PH Trafic d'armes

		2000	2013	2014	2015	2016	2017	2018	2019	2020	2021	2022	2023
Commerce et production d'arme à feu et mun.	Trim 1				1		1					1	
	Trim 2	1	1	1									
	Trim 3		1				1					1	
	Trim 4							1					
Total		1	2	1	1		2	1				2	
Commerce et production d'arme non à feu				1									
Total				1									



PH Traite des êtres humains

		2000	2013	2014	2015	2016	2017	2018	2019	2020	2021	2022	2023
TEH - exploitation économique	Trim 1					1		3		1		1	
	Trim 2				1		1						
	Trim 3				1							1	
	Trim 4									1	1	1	
Total					2	1	1	3		2	1	3	
TEH - exploitation sexuelle	Trim 1		1		1		1	1					
	Trim 2			1							1		
	Trim 3						1						
	Trim 4					2		1					
Total			1	1	1	2	2	2			1		



PH Violence dans l'espace public

		2000	2013	2014	2015	2016	2017	2018	2019	2020	2021	2022	2023
Violence physique (transport public)	Trim 1			3	3				1				
	Trim 2			2	1		2	1	1				
	Trim 3	1	1		1			1		1			
	Trim 4		2	1	1		2					2	
	Total	1	3	6	6		4	2	2	1		2	
Violence physique (voie publique)	Trim 1	15	19	45	20	25	24	32	33	28	27	31	34
	Trim 2	19	36	35	42	33	27	34	42	29	23	44	
	Trim 3	30	35	38	25	36	19	38	38	30	29	37	
	Trim 4	18	35	34	27	39	30	27	26	32	22	36	
	Total	82	125	152	114	133	100	131	139	119	101	148	34
Violence physique (autre endroit public)	Trim 1		1	1		1	1	1	1		1	1	
	Trim 2	1		3		1			1	2			
	Trim 3			2	1		2		1			1	
	Trim 4	2	1		3		1		2	1			
	Total	3	2	6	4	2	4	1	5	3	1	2	
Violence physique (endroit accessible au public)	Trim 1	12	11	6	8	9	6	13	4	6	5	6	12
	Trim 2	7	13	10	4	6	11	9	12	6	8	17	
	Trim 3	10	10	4	12	11	11	13	9	11	7	12	
	Trim 4	9	8	17	3	18	10	10	13	5	9	14	
	Total	38	42	37	27	44	38	45	38	28	29	49	12
Violence sexuelle (transport public)	Trim 1			1									
	Trim 2						1	2					
	Trim 3					1		1					
	Total			1		1	1	3					



PH Violence dans l'espace public

		2000	2013	2014	2015	2016	2017	2018	2019	2020	2021	2022	2023
Violence sexuelle (voie publique)	Trim 1	2	1	1		2	1	2	4	1		3	
	Trim 2	1	1	2		1		1	3	3			
	Trim 3	2	1		1		1	7	1	2	3	1	
	Trim 4	2	2	4	1	2	1	1	4	1	1	2	
Total		7	5	7	2	5	3	11	12	7	4	6	
Violence sexuelle (autre endroit public)	Trim 3							1					
	Trim 4		1										
	Total		1					1					
Violence sexuelle (endroit accessible au public)	Trim 1	1		3	1	3							2
	Trim 2		2		1	1	2	2		1	2	1	
	Trim 3		1	1	1		2	1		1		1	
	Trim 4	1			1	1	1	1		1	1	1	
Total		2	3	4	4	5	5	4		3	3	5	
Violence psychique (transport public)	Trim 1	2	2	1	2			1		1	1		
	Trim 2	1	1	1		1					1		
	Trim 3		1	1				1	1	1			
	Trim 4					1						1	
Total		3	4	3	2	2		2	1	2	2	1	
Violence psychique (voie publique)	Trim 1	14	20	31	14	16	16	18	23	18	25	19	25
	Trim 2	10	22	32	32	21	18	21	23	22	18	23	
	Trim 3	28	23	23	23	19	27	32	25	37	22	35	
	Trim 4	22	23	19	22	19	28	27	16	19	20	16	
Total		74	88	105	91	75	89	98	87	96	85	93	25



PH Violence dans l'espace public

		2000	2013	2014	2015	2016	2017	2018	2019	2020	2021	2022	2023
Violence psychique (autre endroit public)	Trim 1		1		2	6		1	1	1	1	3	
	Trim 2	1	2	2	4	3			2	1		2	
	Trim 3	2	1	2	2	1				1			
	Trim 4		2	2	1		5			1	2	1	
	Total	3	6	6	9	10	5	1	3	4	3	6	
Violence psychique (endroit accessible au public)	Trim 1	22	13	9	7	9	5	6	12	11	7	6	14
	Trim 2	10	11	7	7	8	7	7	10	3	4	4	
	Trim 3	5	3	7	11	13	10	9	9	12	8	12	
	Trim 4	14	8	9	9	9	10	10	7	7	6	9	
	Total	51	35	32	34	39	32	32	38	33	25	31	14
Vol à main armée (transport public)	Trim 1				1							1	
	Trim 4					1							
	Total				1	1						1	
Vol à main armée (voie publique)	Trim 1	2	2	2	1		2	1		2			2
	Trim 2	4	2	1			1	1	1	1	1	1	
	Trim 3	4	2	6		1		3		1	2	1	
	Trim 4	2	2	1	3	1	2		1		1		
	Total	12	8	10	4	2	5	5	2	4	4	4	2
Vol à main armée (autre endroit public)	Trim 2	1											
	Trim 4					1							
	Total	1				1							
Vol à main armée (endroit accessible au public)	Trim 1	15	2			3	7	9	6	3	3	3	2
	Trim 2	13	1	2	3	5	3	3	4				
	Trim 3	15	5	4	3	1	5		1	3	3		
	Trim 4	11	7	4	4	3	4	9	3	1	1	1	
	Total	54	15	10	10	12	19	21	14	7	7	4	2



PH Violence dans l'espace public

		2000	2013	2014	2015	2016	2017	2018	2019	2020	2021	2022	2023
Vol avec violence sans arme (transport public)	Trim 1			1	1	1	1			1			3
	Trim 2			2			1	1					
	Trim 3			1		1				1		1	
	Trim 4		1	2	2	1			1			1	
Total			1	6	3	3	2	1	1	2		2	3
Vol avec violence sans arme (voie publique)	Trim 1	10	7	14	14	12	6	2	9	7	5	4	8
	Trim 2	15	10	11	12	8	13	11	3	5	3	7	
	Trim 3	9	6	13	7	13	4	7	7	9	6	6	
	Trim 4	4	11	8	14	12	7	12	13	6	8	4	
Total		38	34	46	47	45	30	32	32	27	22	21	8
Vol avec violence sans arme (autre endroit public)	Trim 1			1			1						
	Trim 2						1						
	Trim 4		1		2							1	
Total			1	1	2		2					1	
Vol avec violence sans arme (endr. acces. au pub.)	Trim 1	7	2	3		2	2	3	2	4	3	2	3
	Trim 2	5	2		5	5	3		2	2		2	
	Trim 3	4	2	3	1	2	2	3	4	1	3	5	
	Trim 4	7	7	1		3	2	5	6	2	2	6	
Total		23	13	7	6	12	9	11	14	9	8	15	3



PH Autre

		2000	2013	2014	2015	2016	2017	2018	2019	2020	2021	2022	2023
Faux policiers	Trim 1		4	2				1		2	2		
	Trim 2		4	10							1	1	
	Trim 3		6	2		1			1				
	Trim 4		1			1							
	Total		15	14		2		1	1	2	3	1	
Terrorisme, extrémisme et radicalisme	Trim 1				2			1		1		1	
	Trim 2		2						1				
	Trim 3			1		1							
	Trim 4						1	1			2	2	
	Total		2	1	2	1	1	2	1	1	2	3	
Cyberharcèlement	Trim 1	8	2	3	8	6	2	5	7	5	3	5	6
	Trim 2	4	1	4	6	1	3	1	1	5	8	5	
	Trim 3	2	1	13	7	4	6	5	4	6	10	6	
	Trim 4	4	2	10	2	7	7	5	7	4	3	6	
	Total	18	6	30	23	18	18	16	19	20	24	22	6
Fraude à l'identité	Trim 1	6	8	4	7	3	6	11	10	5	7	6	11
	Trim 2	10	11	6	8	5	3	3	3	4	6	5	
	Trim 3	6	2	10	6	5	4	1	2	10	4	7	
	Trim 4	4	10	4	10	8	6	3	3	3	6	8	
	Total	26	31	24	31	21	19	18	18	22	23	26	11



ZP HERSTAL

2022

FC Vol moyen de transport

	Jan	Fév	Mar	Avr	Mai	Juin	Juil	Août	Sep	Oct	Nov	Déc	Total
Vol de voiture	6	5	7	1	3	6	3	3	5	6	4	3	52
Vol de moto					1		1	1	1	1	1		6
Carjacking			1				1						2
Homejacking			1										1
Vol dans les garages								1					1
Vol de vélomoteur	2		2		1		1	1		1		2	10
Vol de vélo	1	1	1	1	2	1	2	1	2	2	1	1	16

FC Cambriolage

	Jan	Fév	Mar	Avr	Mai	Juin	Juil	Août	Sep	Oct	Nov	Déc	Total
Cambriolage dans habitation	23	16	10	15	12	9	4	18	13	11	33	24	188
Cambriolage ds entreprise ou commerce	5	16	1	1	4	3	4	3	3	2		3	45
Cambriolage ds service public ou bâtiment administ		1	1		1		2	3				1	9
Cambriolage dans bâtiment (total)	28	33	12	16	17	12	10	24	16	13	33	28	242



FC Vol autre

	Jan	Fév	Mar	Avr	Mai	Juin	Juil	Août	Sep	Oct	Nov	Déc	Total
Vol à main armée	1	3	3		1				1	1	1		11
Vol avec violence sans arme	1	5	6	6	3	2	5	2	7	5	4	5	51
Vol dans ou sur un véhicule	19	14	9	11	7	21	6	13	14	11	25	12	162
Vol d'armes et explosifs				1				1	1	1			4
Arrachage de sac à main					1								1
Vol à l'arraché			2	1	1	1	1	1	1	2	1	2	13
Vol à la tire	4	7	4	7	2	4	3	6	2	4		5	48
Vol à l'étalage	17	14	14	4	9	13	13	11	16	8	10	16	145
Vol par ruse	1	1	1	3	1	2	1		1	1	2	5	19
Vol de métaux		2	4		1	1	2				4	3	17
Vol sur les chantiers		1	3		1			1	1		2	1	10
Home-invasion											1		1

Criminalité ICT

	Jan	Fév	Mar	Avr	Mai	Juin	Juil	Août	Sep	Oct	Nov	Déc	Total
Fraude de cartes de paiements	4	3	6	3		4	4	1	3	7	2	4	41
Phishing		1			1	1		1		1	2		7
Ransomware										1			1
Shouldersurfing			1							1	2		4
Skimming									2			2	4

FC Autre

	Jan	Fév	Mar	Avr	Mai	Juin	Juil	Août	Sep	Oct	Nov	Déc	Total
Violence contre les métiers d'intérêt général			1				1			1		1	4
Viol collectif								1					1
Graffiti	1		3	2	20	2	1	1		1	1	1	33
Dégradation de voiture	12	8	11	16	17	17	6	8	8	11	14	11	139
Rixe au couteau		1			1							1	3



PH Violence intrafamiliale (VIF)

	Jan	Fév	Mar	Avr	Mai	Juin	Juil	Août	Sep	Oct	Nov	Déc	Total
VIF: physique, dans le couple	13	8	13	10	17	8	18	14	8	6	11	3	129
VIF: physique, envers des descendants	1	2	2	4	4	3	3		1	5	2	1	28
VIF: physique, envers d'autres membres	1	2	1	3		1	2	3	4	6	1	1	25
VIF: sexuelle, dans le couple		1											1
VIF: sexuelle, envers des descendants	1		1										2
VIF: psychique, dans le couple	6	9	2	4	11	4	5	9	8	6	7	17	88
VIF: psychique, envers des descendants			1					1				1	3
VIF: psychique, envers d'autres membres									2				2
VIF: économique, dans le couple										1		2	3
VIF: économique, envers d'autres membres					1		2					1	4

PH Drogues

	Jan	Fév	Mar	Mai	Août	Sep	Nov	Déc	Total
Vente de cocaïne	1		3	1	1		1	1	8
Vente de drogues synthétiques	1	1							2
Production de cannabis (culture)		1		1	1	1			4
Vente de cannabis en grande quantité			1						1
Vente-traffic d héroïne								1	1

PH Trafic d'armes

	Mar	Août	Total
Commerce et production d'arme à feu et mun.	1	1	2

PH Traite des êtres humains

	Mar	Août	Oct	Total
TEH - exploitation économique	1	1	1	3



PH Violence dans l'espace public

	Jan	Fév	Mar	Avr	Mai	Juin	Juil	Août	Sep	Oct	Nov	Déc	Total
Violence physique (transport public)										2			2
Violence physique (voie publique)	9	9	13	12	23	9	14	12	11	17	7	12	148
Violence physique (autre endroit public)		1					1						2
Violence physique (endroit accessible au public)	3	1	2	7	5	5	6	4	2	5	1	8	49
Violence sexuelle (voie publique)	1	2						1		1	1		6
Violence sexuelle (endroit accessible au public)		2				1	1				1		5
Violence psychique (transport public)										1			1
Violence psychique (voie publique)	7	5	7	7	5	11	8	14	13	5	7	4	93
Violence psychique (autre endroit public)	1		2		1	1						1	6
Violence psychique (endroit accessible au public)		2	4	3		1	5	4	3	6	1	2	31
Vol à main armée (transport public)		1											1
Vol à main armée (voie publique)			2		1				1				4
Vol à main armée (endroit accessible au public)	1	2								1			4
Vol avec violence sans arme (transport public)									1			1	2
Vol avec violence sans arme (voie publique)		1	3	2	3	2	1	1	4	2	1	1	21
Vol avec violence sans arme (autre endroit public)											1		1
Vol avec violence sans arme (endr. acces. au pub.)		2		2			3		2	2	2	2	15

PH Autre

	Jan	Fév	Mar	Avr	Mai	Juin	Juil	Août	Sep	Oct	Nov	Déc	Total
Faux policiers				1									1
Terrorisme, extrémisme et radicalisme			1							1		1	3
Cyberharcèlement	2		3		3	2	1	3	2	1	5		22
Fraude à l'identité	1	3	2		3	2	1	2	4	1	5	2	26



2023

FC Vol moyen de transport

	Jan	Fév	Mar	Total
Vol de voiture	3	3	3	9
Vol de moto	1		1	2
Carjacking	1			1
Vol dans les garages		3	1	4
Vol de vélomoteur		3	1	4
Vol de vélo	1			1

FC Cambriolage

	Jan	Fév	Mar	Total
Cambriolage dans habitation	26	23	26	75
Cambriolage ds entreprise ou commerce	8	5	4	17
Cambriolage ds service public ou bâtiment administ		1	1	2
Cambriolage dans bâtiment (total)	34	29	31	94

FC Vol autre

	Jan	Fév	Mar	Total
Vol à main armée		3	2	5
Vol avec violence sans arme	3	5	7	15
Vol dans ou sur un véhicule	24	15	14	53
Vol d'armes et explosifs	2			2
Arrachage de sac à main		1		1
Vol à l'arraché	1	1	4	6
Vol à la tire	2	2	5	9
Vol à l'étalage	11	6	6	23
Vol par ruse	1	4	2	7
Vol de métaux			1	1
Vol sur les chantiers	1			1



Criminalité ICT

	Jan	Fév	Mar	Total
Fraude de cartes de paiements	4	8	3	15
Phishing	1	1		2
Ransomware			1	1
Shouldersurfing		2	2	4

FC Autre

	Jan	Fév	Mar	Total
Violence contre les métiers d'intérêt général	1			1
Graffiti	1	1	1	3
Dégradation de voiture	11	12	13	36
Rixe au couteau		1		1

PH Violence intrafamiliale (VIF)

	Jan	Fév	Mar	Total
VIF: physique, dans le couple	14	4	15	33
VIF: physique, envers des descendants	3	2	2	7
VIF: physique, envers d'autres membres	2	1	3	6
VIF: psychique, dans le couple	10	3	7	20
VIF: psychique, envers des descendants		1		1
VIF: psychique, envers d'autres membres		2		2
VIF: économique, dans le couple			1	1
VIF: économique, envers d'autres membres		2		2

PH Drogues

	Jan	Fév	Total
Vente de cocaïne		1	1
Production de cannabis (culture)	1		1



PH Violence dans l'espace public

	Jan	Fév	Mar	Total
Violence physique (voie publique)	9	10	15	34
Violence physique (endroit accessible au public)	4	4	4	12
Violence psychique (voie publique)	4	6	15	25
Violence psychique (endroit accessible au public)	4	5	5	14
Vol à main armée (voie publique)		2		2
Vol à main armée (endroit accessible au public)		1	1	2
Vol avec violence sans arme (transport public)	1		2	3
Vol avec violence sans arme (voie publique)		3	5	8
Vol avec violence sans arme (endr. acces. au pub.)	2	1		3

PH Autre

	Jan	Fév	Mar	Total
Cyberharcèlement		1	5	6
Fraude à l'identité	3	4	4	11

STATISTIQUES POLICIERES DE CRIMINALITE

LIEU DE PERPETRATION: ZONE DE POLICE

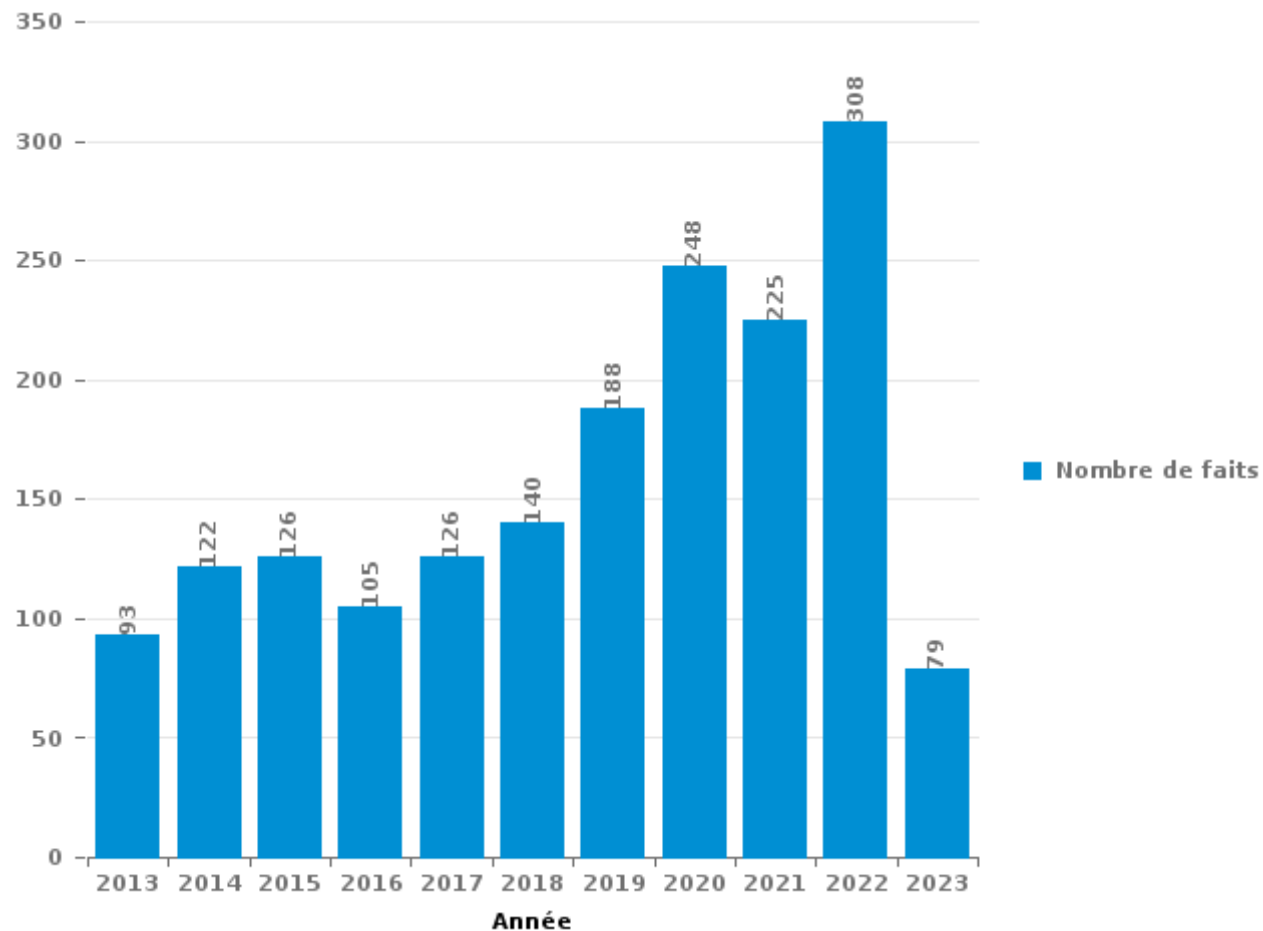
ZP HERSTAL

PARTIE III : ICT



ZP HERSTAL

Nombre total de délits avec un élément ICT/online, depuis 2013





Criminalité ICT/online au sens strict

Infractions (exhaustif)

	2013	2014	2015	2016	2017	2018	2019	2020	2021	2022	2023
Criminalité informatique: Faux en informatique:	3	1	2	2	1	1	3	2		7	
Criminalité informatique: Fraude informatique:	41	36	49	52	60	67	98	99	96	142	40
Criminalité informatique: Hacking:	3	12	11	4	8	5	10	9	5	5	1
Criminalité informatique: Sabotage:		3	1	1	1	1	1				
Total:	47	52	63	59	70	74	112	110	101	154	41

Figures criminelles (à considérer spécifiquement – ne pas additionner avec d'autres éléments – risque de double comptage!)

	2013	2014	2015	2016	2017	2018	2019	2020	2021	2022	2023
Fraude de cartes de paiements	31	22	31	23	42	47	46	46	47	41	15
Phishing							1	1	1	7	2
Ransomware					2				2	1	1
Shouldersurfing	1				8	4	7	7	4	4	4
Skimming		1					1	1	5	4	



Criminalité ICT/online au sens large

Infractions (uniquement si code-fait existe)

	2013	2014	2015	2016	2017	2018	2019	2020	2021	2022	2023
Fraude: Escroquerie: Fraude par internet	30	36	35	33	33	43	57	93	92	121	31
Infr. contre autres valeurs morales et sentiments: Cyberlokkung (leurre de mineur par ICT):						1	1				
Infr. contre la Sécurité de l'Etat: Terrorisme: Diffuser un message qui incite au terrorisme									1		
Infr. contre les moeurs: Grooming (contact par ICT avec mineur < 16 ans):						2			1		
Infr. contre les moeurs: Pornographie enfantine: Accès pornographie enfantine via technologie										1	
Infr. contre les moeurs: Voyeurisme: Diffusion enregistrement nudité ou intimité					2	2	6	7	4	2	
Total:	30	36	35	33	35	48	64	100	98	124	31

Figures criminelles (à considérer spécifiquement – ne pas additionner avec d'autres éléments – risque de double comptage!)

	2013	2014	2015	2016	2017	2018	2019	2020	2021	2022	2023
Cyberharcèlement	6	30	23	18	18	16	19	20	24	22	6

STATISTIQUES POLICIERES DE CRIMINALITE

LIEU DE PERPETRATION: ZONE DE POLICE

ZP HERSTAL

PARTIE IV : DESTINATION LIEU



ZP HERSTAL

Vol et extorsion

	2000	2013	2014	2015	2016	2017	2018	2019	2020	2021	2022	2023
Voie publique	638	370	446	369	365	317	495	395	307	248	340	104
Habitation: maison	433	525	397	302	281	256	288	277	237	190	188	65
Magasin	220	187	184	167	111	108	202	155	181	199	205	35
Parking	226	70	115	80	137	112	143	123	65	56	102	18
Entreprise	119	56	54	58	50	41	56	59	26	19	26	4
Habitation: appartement	53	71	70	42	53	43	57	36	38	43	36	15
Inconnue	175	30	31	31	26	28	33	45	41	40	28	5
Horeca	50	42	45	39	48	30	41	32	13	11	24	11
Habitation: garage	47	26	17	51	25	23	35	17	14	13	17	1
Institution d'enseignement	65	26	30	26	9	21	53	14	11	7	11	2
Autre	29	21	29	12	27	19	40	21	14	10	13	6
Habitation: dépendances	26	26	43	24	23	14	31	15	17	12	9	
Habitation: allée	57	24	27	32	17	16	8	11	9	11	8	1
Habitation: non précisée	26	20	16	9	10	13	24	37	15	19	20	11
Chantier	25	14	10	14	16	13	16	13	13	6	10	1
Hôpital	14	18	12	11	10	10	12	11	9	1	5	1
Moyen de transport: voiture	5	16	8	17	22	8	9	10	3	4	4	5
Service public	10	12	11	5	9	10	16	14	4	3	2	1
Station essence	21	8	10	8	9	12	9	7	3	3	7	
Culture et loisirs	15	15	12	7	13	4	6	12	5	3	1	
Moyen de transport: autobus / autocar	6	11	9	3	8	12	11	7	2	10	10	3
Infrastructure sportive	5	9	13	19	7	5	3	9	5	3	7	4
Médecin / dentiste / pharmacien	10	6	5	6	7	9	16	8	2	2	5	
Service	1	10	10	7	9	5	9	7	4	6	5	3
Banque / institution financière	13	5	3	4	3	4	8	9	8	4	4	1
Terrain	9	9	8	8	2	6	2	7	3	2	6	1
Moyen de transport: camion	2	5	5	8	17	2	8	3			3	
Maison de repos	4	1	7	8	2	2	7	4	1	5	7	2
Station de bus / métro et gare de chemin de fer	3	6	1	7	3	2	4	2	1		1	2
Bâtiment administratif	7	2	1	1	2	3	2	3	3	4	2	
Stade	1	8	2	6	5	1	4	1				
Moyen de transport: autre	3	4	2		3	2	4	2		2	1	
Arrêt de bus / tram	3	1	3	3	1	2	2	1	3		3	
Habitation: autre	5	1	1		5		3	1	2	2		1
Cimetière	7	1	1	1	1	2		1	2		2	1
Aéroport	1	5	4	1	1							
Moyen de transport: train / tram / métro		3		3		1		1	1		1	
Edifice religieux / lieu du culte	1	1		1		1	1			1		3
Maison de débauche	2				4	2						
Guichet automatique	1	1	1			2						
Eaux intérieures et maritimes	1	2	1									
Installation militaire	1	1										
Emplacement de vélo					1							
Total	2.340	1.669	1.644	1.390	1.342	1.161	1.658	1.370	1.062	939	1.113	307



ZP HERSTAL

Dégradation de la propriété

	2000	2013	2014	2015	2016	2017	2018	2019	2020	2021	2022	2023
Voie publique	133	194	203	160	119	144	177	151	132	131	140	38
Habitation: résidence principale	82	91	116	75	97	60	86	94	74	58	77	16
Parking	37	36	40	36	38	35	39	30	36	17	22	7
Institution d'enseignement	13	9	12	10	12	12	17	5	9	6	7	
Habitation: allée	13	9	10	10	8	4	2	4	9	7	12	1
Entreprise	14	10	10	4	3	11	10	6	3	4	7	3
Habitation: non précisée	12	3	6	4	4	8	8	15	6	5	8	4
Magasin	24	11	7	6	1	8	8	2	2	2	5	
Habitation: garage	12	7	11	3	6	6	14	3		6	6	1
Horeca	10	7	11	5	5	9	5	2	3	2	7	1
Autre	2	6	4	6	5	3	7	4	3	4	6	
Habitation: jardin	5	6	2	4	4	4	7	3	3	5	4	1
Habitation: dépendances	12	4	4	3	2	3	4	4			5	
Terrain	3	2	1		1	3		3	1	4	18	
Service public	5	3	5	4		4	1		2	1	2	4
Infrastructure sportive	1		1	2	2	1	3	5	3	5	7	
Bâtiment administratif	3		1	2	3	2	3	5	3	1	3	
Culture et loisirs	5	2	3		2	4		1	2		4	2
Inconnue	8	4		3	2	2		2	1	2		
Bureau de police	1		3	3	1	1	2	1	1	2	7	1
Banque / institution financière		9	6	1			1	1		1	1	
Station essence	4	2	1		3	2	3	1	3		1	
Chantier	1		1			1	2	3	4	2	2	
Station de bus / métro et gare de chemin de fer	1	1	6	5	2				1			
Habitation: résidence secondaire	1	3	1	3			1		2	1		1
Moyen de transport: voiture	2	1			2		3	5				
Service	2		3				1					2
Stade			1	2	2	3						
Edifice religieux / lieu du culte	2	1	1	1	1			1				
Cimetière		1						2	2		1	
Hôpital	1		2				1				2	
Moyen de transport: autre	1	1	1					1	2			
Eaux intérieures et maritimes			1				1	1				
Arrêt de bus / tram								1				
Installation militaire				1								
Maison de repos						1						
Total	410	423	474	353	325	331	406	356	307	266	356	80

FPF/DGR/DRI/BIPOL - Statistiques policières de criminalité (date de clôture: 22/09/2023)

Les données pour les années 2001 jusqu'à 2012 ne sont plus publiées mais restent disponibles sur demande auprès du service BIPOL.

Les données pour 2023 ne concernent que le 1er trimestre.



ZP HERSTAL

Infractions contre l'intégrité physique

	2000	2013	2014	2015	2016	2017	2018	2019	2020	2021	2022	2023
Habitation	95	168	200	171	170	176	189	226	198	187	218	56
Voie publique	77	136	170	128	139	102	146	139	128	123	162	45
Institution d'enseignement	10	27	30	21	9	10	13	17	10	13	16	7
Horeca	15	12	11	10	12	14	12	5	5	8	14	1
Parking	8	8	11	5	12	9	12	9	15	10	10	2
Inconnue	37	5	3	3	3	3	4	5	3	7		1
Service public	3	5	9	6	7	4	8	5	5	7	9	3
Magasin	8	9	2	7	3	3	2	10	7	4	6	4
Entreprise	5	4	8	3	1	3	5	6	4	4	5	1
Habitation: allée	3	6		2	4	4	1	1		3	8	
Maison de repos	1	2	3	2	5	2	1	2	2	3	2	5
Habitation: jardin	1	3	3	2	4	2	7	3	2		1	
Hôpital		3	3		7	3	2	3		2	2	
Autre			1	5	4	2	5	2	2	2	1	
Culture et loisirs	1	4	1	1	2	2	4	2		2	3	1
Infrastructure sportive	4	1	1		2		2	3		2	5	1
Terrain	2	2	1	2	1	3	1	3	1	1	1	1
Station essence	1	3			1	2	1	2	3		5	
Station de bus / métro et gare de chemin de fer		1	2	3		3			1		3	
Bureau de police	1		3		2	3		1				
Moyen de transport: autobus / autocar		2	3	1		1	2	1				
Moyen de transport: autre	1			1	2		4		1		1	
Service			1		2		4	1				1
Stade	2		1	2	1	1	1	1				
Arrêt de bus / tram		1	1	2		1	1					
Bâtiment administratif		1						2		1	1	1
Edifice religieux / lieu du culte			2			1					1	
Moyen de transport: train / tram / métro			1			1				1		
Banque / institution financière		1										
Eaux intérieures et maritimes							1					
Maison de débauche					1							
Total	275	404	471	377	394	355	428	449	387	380	474	130

STATISTIQUES POLICIERES DE CRIMINALITE

LIEU DE PERPETRATION: ZONE DE POLICE

ZP HERSTAL

PARTIE V : ZONE DE POLICE vs. TYPOLOGIE



Typologie de la zone: Catégorie 3

Zone de police
BALEN - DESSEL - MOL
DEMERDAL - DSZ
GAVERS
HEKLA
LOKEREN
MEETJESLAND CENTRUM
MINOS
POLICE ANS - ST-NICOLAS
POLICE BORAINÉ
POLICE DE SERAING - NEUPRE
POLICE LOCALE DE WATERLOO
POLICE LOCALE MARIEMONT
POLICE LOCALE VILLE ATH
POLICE LOCALE WAVRE
POLITIE REGIO TURNHOUT
POLITIEZONE AARSCHOT
POLITIEZONE NOORD
PZ BRASSCHAAT
PZ BREDENE/DE HAAN
PZ CARMA



CRIMINALITE ENREGISTREE : ZONE DE POLICE vs TYPOLOGIE

PZ DAMME/KNOKKE-HEIST
PZ DEINZE/ZULTE/LIEVEGEM
PZ DENDERMONDE
PZ DILBEEK
PZ GEEL/LAAKDAL/MEERHOUT
PZ GINGELOM/NIEUWERKERKEN/SINT-TRUIDEN
PZ GRIMBERGEN
PZ LIER
PZ RONSE
PZ SCHOTEN
PZ ZAVENTEM
PZ ZENNEVALLEI
REGIO RHODE & SCHELDE
TONGEREN - HERSTAPPE
VILVOORDE - MACHELEN
VLAAMSE ARDENNEN
WOKRA
ZONE DE BRAINE-L'ALLEUD
ZONE DE POLICE DE MOUSCRON
ZONE DES TRIEUX
ZONE NETELAND
ZONE NIVELLES - GENAPPE
ZONE RHODE
ZP AISEAU-PRESLES/CHATELET/FARCIENNES



CRIMINALITE ENREGISTREE : ZONE DE POLICE vs TYPOLOGIE

ZP AWANS/GRACE-HOLLOGNE
ZP BEYNE-FLERON-SOUMAGNE
ZP FLEMALLE
ZP HERSTAL
ZP HUY



CRIMINALITE ENREGISTREE : ZONE DE POLICE vs TYPOLOGIE

Typologie de la zone: Catégorie 3

Figure criminelle/phénomène	Niveau	% 2019 - 2020	% 2020 - 2021	% 2021 - 2022
Vol de voiture	ZONE DE POLICE	-17,4%	7,9%	26,8%
	TYPLOGIE	-22,6%	-8,3%	8,5%
Vol de moto	ZONE DE POLICE	-40,0%	-66,7%	500,0%
	TYPLOGIE	-34,2%	5,0%	-1,6%
Carjacking	ZONE DE POLICE	-100,0%	/	100,0%
	TYPLOGIE	-18,6%	-12,5%	38,1%
Homejacking	ZONE DE POLICE	/	/	-50,0%
	TYPLOGIE	-50,0%	100,0%	-12,5%
Vol dans les garages	ZONE DE POLICE	-66,7%	100,0%	-50,0%
	TYPLOGIE	-54,1%	23,0%	-22,7%
Vol de vélomoteur	ZONE DE POLICE	-25,0%	-44,4%	0,0%
	TYPLOGIE	-25,7%	13,0%	19,3%
Vol de vélo	ZONE DE POLICE	-9,1%	-5,0%	-15,8%
	TYPLOGIE	-26,5%	7,7%	12,3%
Cambriolage dans habitation	ZONE DE POLICE	-15,2%	-15,4%	-9,6%
	TYPLOGIE	-28,6%	2,6%	12,3%
Cambriolage ds entreprise ou commerce	ZONE DE POLICE	-45,8%	-53,8%	150,0%
	TYPLOGIE	-30,4%	-8,6%	-2,2%
Cambriolage ds service public ou bâtiment administ	ZONE DE POLICE	-6,3%	-13,3%	-30,8%
	TYPLOGIE	-21,7%	-19,3%	-4,9%
Vol au bélier	ZONE DE POLICE	0,0%	-100,0%	/
	TYPLOGIE	-64,0%	-55,6%	25,0%



CRIMINALITE ENREGISTREE : ZONE DE POLICE vs TYPOLOGIE

Figure criminelle/phénomène	Niveau	% 2019 - 2020	% 2020 - 2021	% 2021 - 2022
Cambriolage dans bâtiment (total)	ZONE DE POLICE	-20,9%	-20,1%	1,3%
	TYPOLOGIE	-28,4%	-0,5%	9,4%
Vol à main armée	ZONE DE POLICE	-35,0%	0,0%	-15,4%
	TYPOLOGIE	-26,6%	-4,3%	-4,2%
Vol avec violence sans arme	ZONE DE POLICE	-17,2%	-20,8%	34,2%
	TYPOLOGIE	-20,1%	-3,9%	26,0%
Vol dans ou sur un véhicule	ZONE DE POLICE	-46,2%	-21,8%	55,8%
	TYPOLOGIE	-29,0%	5,3%	11,1%
Sacjacking dans une voiture	ZONE DE POLICE	/	/	/
	TYPOLOGIE	-66,7%	100,0%	300,0%
Vol d'armes et explosifs	ZONE DE POLICE	-85,7%	250,0%	-42,9%
	TYPOLOGIE	-29,8%	13,9%	7,4%
Steaming	ZONE DE POLICE	/	-100,0%	/
	TYPOLOGIE	-6,3%	-46,7%	125,0%
Arrachage de sac à main	ZONE DE POLICE	100,0%	0,0%	-50,0%
	TYPOLOGIE	-3,7%	-25,0%	20,5%
Vol à l'arraché	ZONE DE POLICE	-66,7%	12,5%	44,4%
	TYPOLOGIE	-32,6%	-2,4%	11,7%
Vol à la tire	ZONE DE POLICE	-4,2%	-6,5%	11,6%
	TYPOLOGIE	-48,5%	-2,1%	24,9%
Vol à l'étalage	ZONE DE POLICE	53,0%	14,2%	0,0%
	TYPOLOGIE	-20,5%	15,6%	13,2%
Vol par ruse	ZONE DE POLICE	44,4%	-53,8%	216,7%
	TYPOLOGIE	-32,5%	21,9%	6,9%



CRIMINALITE ENREGISTREE : ZONE DE POLICE vs TYPOLOGIE

Figure criminelle/phénomène	Niveau	% 2019 - 2020	% 2020 - 2021	% 2021 - 2022
Vol de métaux	ZONE DE POLICE	-50,0%	-75,0%	750,0%
	TYPLOGIE	-25,4%	36,1%	35,4%
Vol sur les chantiers	ZONE DE POLICE	0,0%	-53,8%	66,7%
	TYPLOGIE	-11,9%	-1,8%	22,5%
Home-invasion	ZONE DE POLICE	/	/	0,0%
	TYPLOGIE	-53,8%	41,7%	-26,5%
Vol d'animaux	ZONE DE POLICE	0,0%	-100,0%	/
	TYPLOGIE	-28,4%	27,7%	-11,6%
Vol de cargaison	ZONE DE POLICE	/	/	/
	TYPLOGIE	24,7%	-48,1%	-7,5%
Fraude de cartes de paiements	ZONE DE POLICE	0,0%	2,2%	-12,8%
	TYPLOGIE	-24,2%	6,2%	32,1%
Phishing	ZONE DE POLICE	0,0%	0,0%	600,0%
	TYPLOGIE	306,1%	-0,9%	-9,8%
Ransomware	ZONE DE POLICE	/	/	-50,0%
	TYPLOGIE	-18,8%	-38,5%	25,0%
Shouldersurfing	ZONE DE POLICE	0,0%	-42,9%	0,0%
	TYPLOGIE	-56,7%	-45,0%	28,3%
Skimming	ZONE DE POLICE	0,0%	400,0%	-20,0%
	TYPLOGIE	-31,3%	-16,4%	89,1%
Violence contre les métiers d'intérêt général	ZONE DE POLICE	12,5%	-22,2%	-42,9%
	TYPLOGIE	-8,5%	5,0%	18,1%
Viol collectif	ZONE DE POLICE	/	0,0%	0,0%
	TYPLOGIE	-28,1%	78,3%	-17,1%



CRIMINALITE ENREGISTREE : ZONE DE POLICE vs TYPOLOGIE

Figure criminelle/phénomène	Niveau	% 2019 - 2020	% 2020 - 2021	% 2021 - 2022
Graffiti	ZONE DE POLICE	-33,3%	75,0%	135,7%
	TYPLOGIE	-0,6%	4,3%	44,4%
Dégradation de voiture	ZONE DE POLICE	-7,5%	-6,8%	1,5%
	TYPLOGIE	-17,4%	1,7%	2,1%
Rixe au couteau	ZONE DE POLICE	-100,0%	/	/
	TYPLOGIE	9,8%	13,8%	-15,7%
VIF: physique, dans le couple	ZONE DE POLICE	-22,0%	14,1%	14,2%
	TYPLOGIE	0,6%	1,5%	9,4%
VIF: physique, envers des descendants	ZONE DE POLICE	-45,8%	38,5%	55,6%
	TYPLOGIE	-4,2%	11,6%	5,7%
VIF: physique, envers d'autres membres	ZONE DE POLICE	-16,1%	-30,8%	38,9%
	TYPLOGIE	6,9%	2,2%	1,7%
VIF: sexuelle, dans le couple	ZONE DE POLICE	0,0%	-100,0%	/
	TYPLOGIE	25,0%	-8,0%	-17,4%
VIF: sexuelle, envers des descendants	ZONE DE POLICE	0,0%	-50,0%	100,0%
	TYPLOGIE	14,0%	-12,9%	-59,2%
VIF: sexuelle, envers d'autres membres	ZONE DE POLICE	/	/	/
	TYPLOGIE	-26,1%	-5,9%	0,0%
VIF: psychique, dans le couple	ZONE DE POLICE	-25,3%	9,2%	23,9%
	TYPLOGIE	-11,8%	5,3%	6,1%
VIF: psychique, envers des descendants	ZONE DE POLICE	/	-100,0%	/
	TYPLOGIE	8,6%	3,3%	17,7%
VIF: psychique, envers d'autres membres	ZONE DE POLICE	700,0%	-62,5%	-33,3%
	TYPLOGIE	0,0%	5,2%	-11,9%



CRIMINALITE ENREGISTREE : ZONE DE POLICE vs TYPOLOGIE

Figure criminelle/phénomène	Niveau	% 2019 - 2020	% 2020 - 2021	% 2021 - 2022
VIF: économique, dans le couple	ZONE DE POLICE	33,3%	-75,0%	50,0%
	TYPOLOGIE	-7,6%	9,2%	3,0%
VIF: économique, envers des descendants	ZONE DE POLICE	/	-100,0%	/
	TYPOLOGIE	20,0%	-2,8%	2,9%
VIF: économique, envers d'autres membres	ZONE DE POLICE	166,7%	-62,5%	33,3%
	TYPOLOGIE	-15,0%	-12,4%	24,2%
Dopage humain	ZONE DE POLICE	-100,0%	/	/
	TYPOLOGIE	-16,9%	-23,6%	-6,2%
Engraissement illégal	ZONE DE POLICE	/	/	/
	TYPOLOGIE	-10,0%	-11,1%	-43,8%
Vente de cocaïne	ZONE DE POLICE	-66,7%	1.000,0%	-27,3%
	TYPOLOGIE	26,8%	-7,3%	0,3%
Import-export de cocaïne	ZONE DE POLICE	/	/	/
	TYPOLOGIE	19,2%	-25,8%	-8,7%
Production de drogues synthétiques	ZONE DE POLICE	/	/	/
	TYPOLOGIE	-23,3%	-17,4%	21,1%
Import-export de drogues synthétiques	ZONE DE POLICE	/	-100,0%	/
	TYPOLOGIE	-71,5%	-57,4%	-67,5%
Vente de drogues synthétiques	ZONE DE POLICE	/	-100,0%	/
	TYPOLOGIE	1,9%	-15,2%	-19,3%
Production de cannabis (culture)	ZONE DE POLICE	50,0%	-100,0%	/
	TYPOLOGIE	24,9%	-29,4%	-12,9%
Import-export de cannabis en grande quantité	ZONE DE POLICE	/	/	/
	TYPOLOGIE	5,9%	-5,6%	-70,6%



CRIMINALITE ENREGISTREE : ZONE DE POLICE vs TYPOLOGIE

Figure criminelle/phénomène	Niveau	% 2019 - 2020	% 2020 - 2021	% 2021 - 2022
Vente de cannabis en grande quantité	ZONE DE POLICE	/	/	0,0%
	TYPOLOGIE	111,1%	47,4%	7,1%
Import-export d'héroïne	ZONE DE POLICE	/	/	/
	TYPOLOGIE	-18,2%	77,8%	-68,8%
Vente-traffic d'héroïne	ZONE DE POLICE	0,0%	100,0%	-50,0%
	TYPOLOGIE	31,9%	3,2%	-25,0%
Commerce et production d'arme à feu et mun.	ZONE DE POLICE	/	/	/
	TYPOLOGIE	-2,2%	-29,5%	9,7%
Commerce et production d'arme non à feu	ZONE DE POLICE	/	/	/
	TYPOLOGIE	-35,7%	-55,6%	100,0%
TEH - exploitation économique	ZONE DE POLICE	/	-50,0%	200,0%
	TYPOLOGIE	-12,1%	27,6%	-32,4%
TEH - exploitation sexuelle	ZONE DE POLICE	/	/	-100,0%
	TYPOLOGIE	9,5%	3,7%	-2,4%
Violence physique (transport public)	ZONE DE POLICE	-50,0%	-100,0%	/
	TYPOLOGIE	-28,9%	21,6%	27,1%
Violence physique (voie publique)	ZONE DE POLICE	-14,4%	-15,1%	46,5%
	TYPOLOGIE	-15,5%	12,1%	12,0%
Violence physique (autre endroit public)	ZONE DE POLICE	-40,0%	-66,7%	100,0%
	TYPOLOGIE	8,9%	12,9%	-0,6%
Violence physique (endroit accessible au public)	ZONE DE POLICE	-26,3%	3,6%	69,0%
	TYPOLOGIE	-30,3%	1,1%	49,8%
Violence sexuelle (transport public)	ZONE DE POLICE	/	/	/
	TYPOLOGIE	-19,2%	57,1%	4,5%



CRIMINALITE ENREGISTREE : ZONE DE POLICE vs TYPOLOGIE

Figure criminelle/phénomène	Niveau	% 2019 - 2020	% 2020 - 2021	% 2021 - 2022
Violence sexuelle (voie publique)	ZONE DE POLICE	-41,7%	-42,9%	50,0%
	TYPOLOGIE	-15,7%	-5,0%	15,4%
Violence sexuelle (autre endroit public)	ZONE DE POLICE	/	/	/
	TYPOLOGIE	21,8%	16,6%	-12,4%
Violence sexuelle (endroit accessible au public)	ZONE DE POLICE	/	0,0%	66,7%
	TYPOLOGIE	-42,3%	57,4%	30,1%
Violence psychique (transport public)	ZONE DE POLICE	100,0%	0,0%	-50,0%
	TYPOLOGIE	-20,5%	30,2%	15,9%
Violence psychique (voie publique)	ZONE DE POLICE	10,3%	-11,5%	9,4%
	TYPOLOGIE	-1,4%	2,0%	6,5%
Violence psychique (autre endroit public)	ZONE DE POLICE	33,3%	-25,0%	100,0%
	TYPOLOGIE	7,8%	-17,7%	21,2%
Violence psychique (endroit accessible au public)	ZONE DE POLICE	-13,2%	-24,2%	24,0%
	TYPOLOGIE	-15,7%	-0,2%	15,7%
Vol à main armée (transport public)	ZONE DE POLICE	/	/	/
	TYPOLOGIE	133,3%	-42,9%	50,0%
Vol à main armée (voie publique)	ZONE DE POLICE	100,0%	0,0%	0,0%
	TYPOLOGIE	-21,3%	1,8%	-1,8%
Vol à main armée (autre endroit public)	ZONE DE POLICE	/	/	/
	TYPOLOGIE	-29,4%	-58,3%	120,0%
Vol à main armée (endroit accessible au public)	ZONE DE POLICE	-50,0%	0,0%	-42,9%
	TYPOLOGIE	-33,2%	-12,1%	-4,3%
Vol avec violence sans arme (transport public)	ZONE DE POLICE	100,0%	-100,0%	/
	TYPOLOGIE	-27,7%	23,5%	28,6%



CRIMINALITE ENREGISTREE : ZONE DE POLICE vs TYPOLOGIE

Figure criminelle/phénomène	Niveau	% 2019 - 2020	% 2020 - 2021	% 2021 - 2022
Vol avec violence sans arme (voie publique)	ZONE DE POLICE	-15,6%	-18,5%	-4,5%
	TYPLOGIE	-29,2%	-0,4%	6,3%
Vol avec violence sans arme (autre endroit public)	ZONE DE POLICE	/	/	/
	TYPLOGIE	-19,2%	-25,4%	25,0%
Vol avec violence sans arme (endr. acces. au pub.)	ZONE DE POLICE	-35,7%	-11,1%	87,5%
	TYPLOGIE	-22,8%	-2,4%	24,2%
Faux policiers	ZONE DE POLICE	100,0%	50,0%	-66,7%
	TYPLOGIE	5,3%	-20,0%	12,5%
Terrorisme, extrémisme et radicalisme	ZONE DE POLICE	0,0%	100,0%	50,0%
	TYPLOGIE	7,9%	0,0%	-17,1%
Cyberharcèlement	ZONE DE POLICE	5,3%	20,0%	-8,3%
	TYPLOGIE	7,5%	3,0%	-2,0%
Fraude à l'identité	ZONE DE POLICE	22,2%	4,5%	13,0%
	TYPLOGIE	25,7%	3,3%	-7,5%

STATISTIQUES POLICIERES DE CRIMINALITE

LIEU DE PERPETRATION: ZONE DE POLICE

ZP HERSTAL

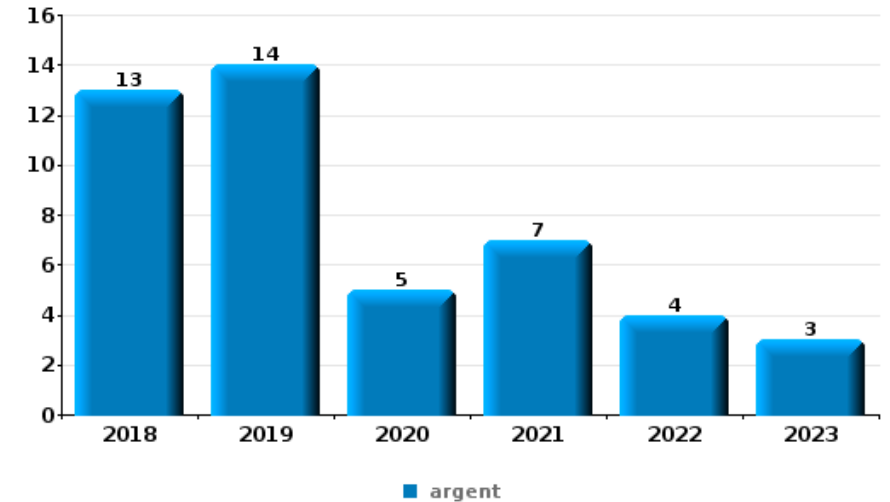
PARTIE VI : OBJETS ET MOYENS DE TRANSPORT



ZP HERSTAL

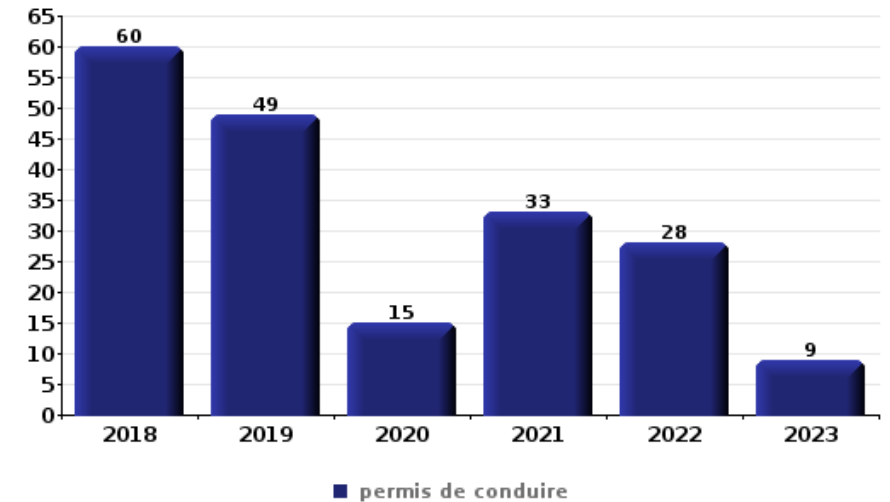
Vol à main armée

Top 5 Objets volés (sbd nombre de faits)		2018	2019	2020	2021	2022	2023
1	argent	13	14	5	7	4	3
2	GSM et accessoires	4	2	2	2	3	
3	tabac	1	4		2		
4	coffre-fort / coffret (argent) / caisse	3		1	2		
5	plaque d'immatriculation		2		2	1	



Vol dans ou sur un véhicule

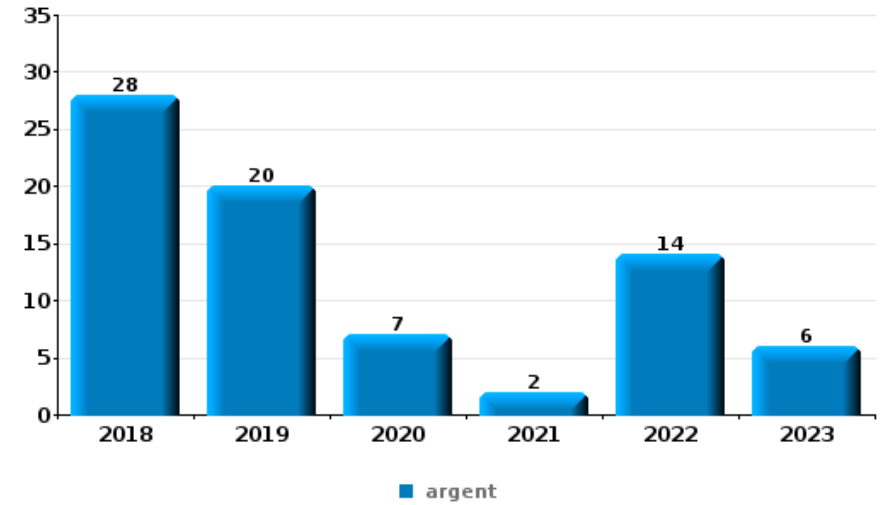
Top 5 Objets volés (sbd nombre de faits)		2018	2019	2020	2021	2022	2023
1	permis de conduire	60	49	15	33	28	9
2	carte d'identité / passeport	57	45	13	34	31	12
3	carte bancaire / carte de crédit	48	36	13	26	24	14
4	argent	42	34	17	23	19	8
5	outillage	55	27	17	13	22	5





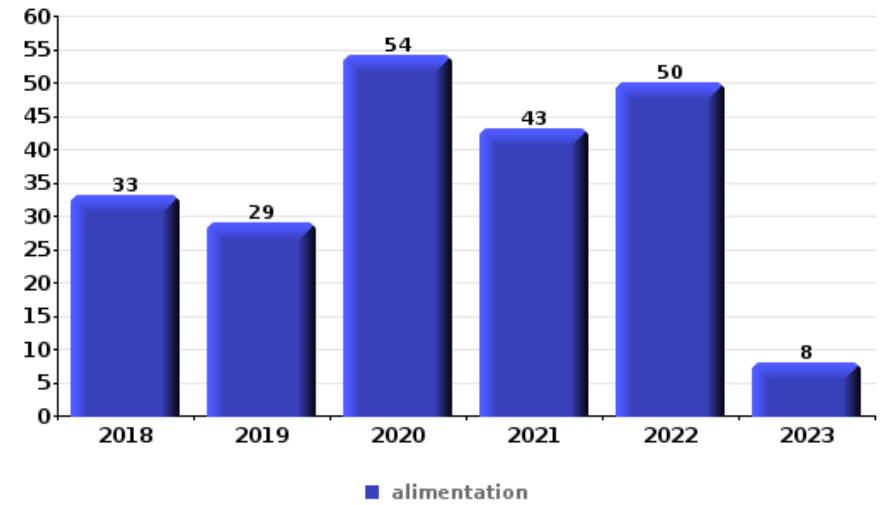
Cambrilage ds entreprise ou commerce

Top 5 Objets volés (sbd nombre de faits)		2018	2019	2020	2021	2022	2023
1	argent	28	20	7	2	14	6
2	ordinateur et accessoires	9	6	2		2	2
3	outillage	5	4	4	2	2	1
4	alimentation	9	3	1	1	2	
5	coffre-fort / coffret (argent) / caisse	7	1	2		3	1



Vol à l'étalage

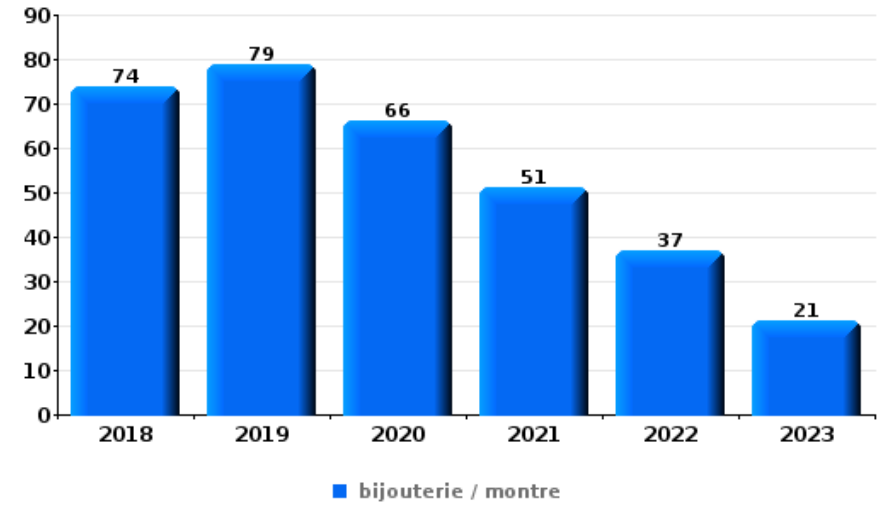
Top 5 Objets volés (sbd nombre de faits)		2018	2019	2020	2021	2022	2023
1	alimentation	33	29	54	43	50	8
2	multimédia	13	16	21	38	26	4
3	tabac	26	7	21	31	29	1
4	vêtement	12	6	7	8	12	1
5	ordinateur et accessoires	13	4	2	11	11	3





Cambrilage dans habitation

Top 5 Objets volés (sbd nombre de faits)		2018	2019	2020	2021	2022	2023
1	bijouterie / montre	74	79	66	51	37	21
2	argent	67	60	50	49	40	14
3	multimédia	51	42	29	21	12	7
4	ordinateur et accessoires	37	42	17	18	13	9
5	vêtement	17	25	17	8	12	4



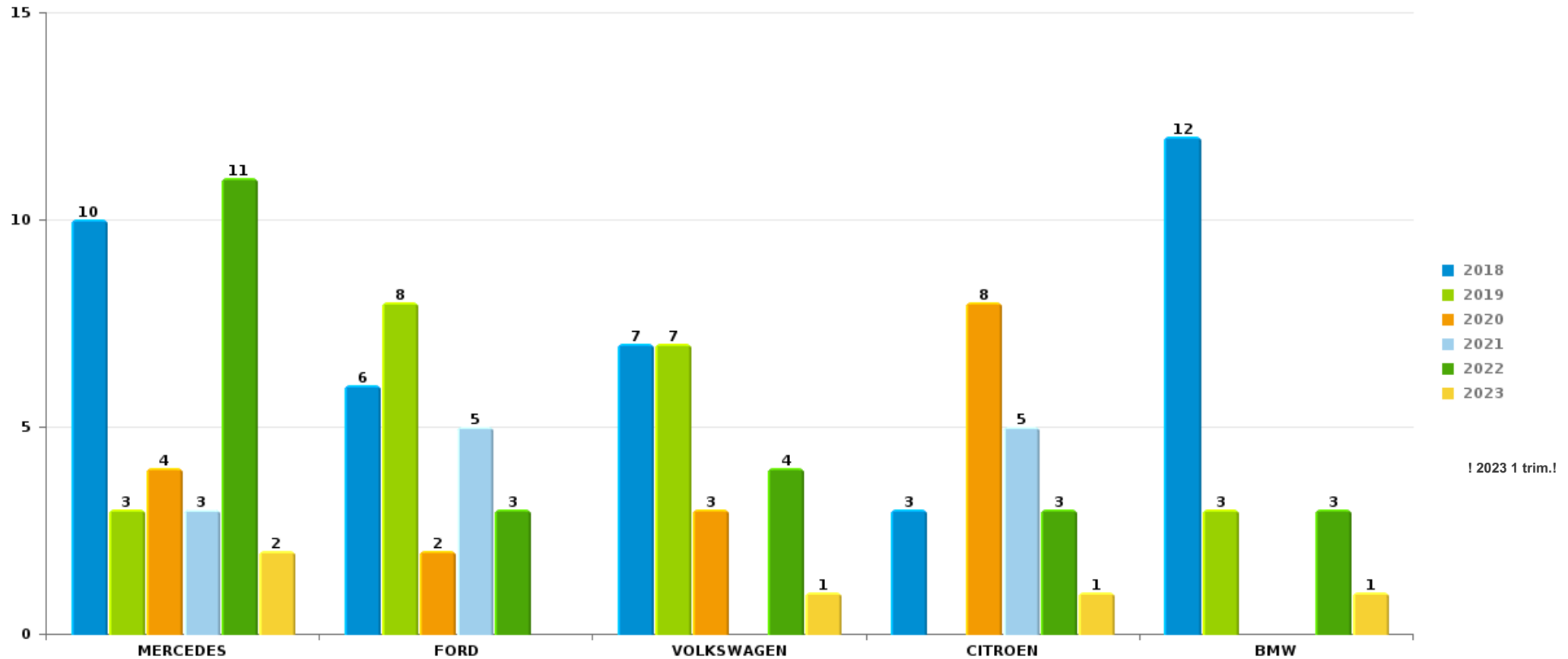
Remarque: en ce qui concerne les objets, aucun total n'est reproduit étant donné que plusieurs objets peuvent avoir été volés lors d'un même fait.



ZP HERSTAL

Vol de voiture

Nombre de voitures volées par marque (Top 5)



! 2023 1 trim.!

STATISTIQUES POLICIERES DE CRIMINALITE

LIEU DE PERPETRATION: ZONE DE POLICE

ZP HERSTAL

PARTIE VII : SUSPECTS



Partie 1: Niveau FAITS (comptage du nombre de faits pour lesquels un certain type de suspect est impliqué)

1.1. Nombre d'infractions selon le sexe des suspects identifiés (par catégorie principale)

Étant donné que, tant un suspect identifié masculin qu'un suspect identifié féminin peuvent être impliqués lors d'un même fait, il est possible que la somme des colonnes «Hommes» et «Femmes» soit supérieure à la valeur de la colonne «Total...» (voir également la note méthodologique)

ZP HERSTAL

2023

Catégorie principale / Sexe	Nombre total de faits avec au moins 1 suspect	Hommes	%	Femmes	%
Vol et extorsion	35	34	97,1%	2	5,7%
Registre de population	33	22	66,7%	11	33,3%
Législation sur les étrangers	24	19	79,2%	5	20,8%
Drogues	14	14	100,0%		
Ivresse et alcool	12	7	58,3%	6	50,0%
Fraude	10	9	90,0%	2	20,0%
Infr. contre l'intégrité physique	11	11	100,0%		
Infr. contre la foi publique	8	7	87,5%	3	37,5%
Dégradation de la propriété	7	6	85,7%	1	14,3%
Infr. contre autres valeurs morales et sentiments	7	4	57,1%	3	42,9%
Armes et explosifs	5	5	100,0%		
Criminalité informatique	4	3	75,0%	2	50,0%
Infr. contre la sécurité publique	5	4	80,0%	1	20,0%
Infr. contre l'autorité publique	4	4	100,0%		
Environnement	2	2	100,0%		
Infr. relative au statut juridique de l'enfant	2			2	100,0%



CRIMINALITE ENREGISTREE: SUSPECTS

Catégorie principale / Sexe	Nombre total de faits avec au moins 1 suspect	Hommes	%	Femmes	%
Protection des revenus publics	1	1	100,0%	1	100,0%
Législation économique	1	1	100,0%		
Protection de la personne	1	1	100,0%		
Travail	1	1	100,0%		
Total	187	155	82,9 %	39	20,9 %



1.2. Nombre d'infractions selon le sexe des suspects identifiés (par figure criminelle)

Étant donné que, tant un suspect identifié masculin qu'un suspect identifié féminin peuvent être impliqués lors d'un même fait, il est possible que la somme des colonnes «Hommes» et «Femmes» soit supérieure à la valeur de la colonne «Total...» (voir également la note méthodologique)

ZP HERSTAL

2023

FC Vol moyen de transport

Figure criminelle / Sexe	Nombre total de faits avec au moins 1 suspect identifié	Hommes	%	Femmes	%
Vol de voiture	2	2	100,0%	1	50,0%
Vol de vélomoteur	1	1	100,0%		
Total	PA	PA	PA	PA	PA

FC Cambriolage

Figure criminelle / Sexe	Nombre total de faits avec au moins 1 suspect identifié	Hommes	%
Cambriolage dans habitation	2	2	100,0%
Cambriolage ds entreprise ou commerce	1	1	100,0%
Cambriolage ds service public ou bâtiment administ	1	1	100,0%
Cambriolage dans bâtiment (total)	4	4	100,0%
Total	PA	PA	PA

CRIMINALITE ENREGISTREE: SUSPECTS



FC Vol autre

Figure criminelle / Sexe	Nombre total de faits avec au moins 1 suspect identifié	Hommes	%	Femmes	%
Vol à main armée	2	2	100,0%		
Vol avec violence sans arme	1	1	100,0%		
Vol dans ou sur un véhicule	2	2	100,0%		
Vol à l'étalage	16	15	93,8%	1	6,3%
Total	PA	PA	PA	PA	PA

Criminalité ICT

Figure criminelle / Sexe	Nombre total de faits avec au moins 1 suspect identifié	Hommes	%	Femmes	%
Fraude de cartes de paiements	3	3	100,0%	1	33,3%
Phishing	1			1	100,0%
Total	PA	PA	PA	PA	PA

FC Autre

Figure criminelle / Sexe	Nombre total de faits avec au moins 1 suspect identifié	Hommes	%
Graffiti	1	1	100,0%
Total	PA	PA	PA

CRIMINALITE ENREGISTREE: SUSPECTS



PH Violence intrafamiliale (VIF)

Figure criminelle / Sexe	Nombre total de faits avec au moins 1 suspect identifié	Hommes	%	Femmes	%
VIF: physique, dans le couple	5	5	100,0%		
VIF: physique, envers d'autres membres	1	1	100,0%		
VIF: psychique, dans le couple	4	2	50,0%	2	50,0%
VIF: psychique, envers des descendants	1	1	100,0%		
VIF: psychique, envers d'autres membres	2	2	100,0%		
VIF: économique, dans le couple	1	1	100,0%		
VIF: économique, envers d'autres membres	2	2	100,0%		
Total	PA	PA	PA	PA	PA

PH Drogues

Figure criminelle / Sexe	Nombre total de faits avec au moins 1 suspect identifié	Hommes	%
Vente de cocaïne	1	1	100,0%
Production de cannabis (culture)	1	1	100,0%
Total	PA	PA	PA

PH Violence dans l'espace public

Figure criminelle / Sexe	Nombre total de faits avec au moins 1 suspect identifié	Hommes	%
Violence physique (voie publique)	5	5	100,0%
Violence physique (endroit accessible au public)	1	1	100,0%
Violence psychique (voie publique)	2	2	100,0%
Violence psychique (endroit accessible au public)	1	1	100,0%
Vol à main armée (voie publique)	1	1	100,0%
Vol à main armée (endroit accessible au public)	1	1	100,0%
Vol avec violence sans arme (voie publique)	1	1	100,0%
Total	PA	PA	PA

FPF/DGR/DRI/BIPOL - Statistiques policières de criminalité (date de clôture: 22/09/2023)

Les données pour les années 2001 jusqu'à 2012 ne sont plus publiées mais restent disponibles sur demande auprès du service BIPOL.

Les données pour 2023 ne concernent que le 1er trimestre.

CRIMINALITE ENREGISTREE: SUSPECTS



PH Autre

Figure criminelle / Sexe	Nombre total de faits avec au moins 1 suspect identifié	Hommes	%	Femmes	%
Fraude à l'identité	2	1	50,0%	1	50,0%
Total	PA	PA	PA	PA	PA



1.3. Nombre d'infractions selon l'âge des suspects identifiés (par catégorie principale)

Étant donné que, tant un suspect identifié mineur qu'un suspect identifié majeur peuvent être impliqués lors d'un même fait, il est possible que la somme des colonnes «Mineur» et «Majeur» soit supérieure à la valeur de la colonne «Total...» (voir également la note méthodologique)

ZP HERSTAL

2023

Catégorie principale / Âge	Nombre total de faits avec au moins 1 suspect identifié	Mineur	%	Majeur	%
Vol et extorsion	35	6	17,1%	33	94,3%
Registre de population	33			33	100,0%
Législation sur les étrangers	24	2	8,3%	22	91,7%
Drogues	14	1	7,1%	13	92,9%
Infr. contre l'intégrité physique	11	4	36,4%	8	72,7%
Ivresse et alcool	12			12	100,0%
Fraude	10	3	30,0%	7	70,0%
Infr. contre la foi publique	8			8	100,0%
Dégradation de la propriété	7	3	42,9%	4	57,1%
Infr. contre autres valeurs morales et sentiments	7			7	100,0%
Armes et explosifs	5	2	40,0%	3	60,0%
Infr. contre la sécurité publique	5			5	100,0%
Criminalité informatique	4			4	100,0%
Infr. contre l'autorité publique	4			4	100,0%
Environnement	2			2	100,0%
Infr. relative au statut juridique de l'enfant	2			2	100,0%
Législation économique	1			1	100,0%
Protection de la personne	1			1	100,0%
Protection des revenus publics	1			1	100,0%
Travail	1			1	100,0%
Total	187	21	11,2%	171	91,4%



1.4. Nombre d'infractions selon l'âge des suspects identifiés (par figure criminelle)

Étant donné que, tant un suspect identifié mineur qu'un suspect identifié majeur peuvent être impliqués lors d'un même fait, il est possible que la somme des colonnes «Mineur» et «Majeur» soit supérieure à la valeur de la colonne «Total...»
(voir également la note méthodologique)

ZP HERSTAL

2023

FC Vol moyen de transport

Figure criminelle / Âge	Nombre total de faits avec au moins 1 suspect identifié	Mineur	%	Majeur	%
Vol de voiture	2	1	50,0%	2	100,0%
Vol de vélomoteur	1	1	100,0%		
Total	PA	PA	PA	PA	PA

FC Cambriolage

Figure criminelle / Âge	Nombre total de faits avec au moins 1 suspect identifié	Mineur	%	Majeur	%
Cambriolage dans habitation	2	1	50,0%	2	100,0%
Cambriolage ds entreprise ou commerce	1			1	100,0%
Cambriolage ds service public ou bâtiment administ	1			1	100,0%
Cambriolage dans bâtiment (total)	4	1	25,0%	4	100,0%
Total	PA	PA	PA	PA	PA



FC Vol autre

Figure criminelle / Âge	Nombre total de faits avec au moins 1 suspect identifié	Mineur	%	Majeur	%
Vol à main armée	2	1	50,0%	2	100,0%
Vol avec violence sans arme	1			1	100,0%
Vol dans ou sur un véhicule	2			2	100,0%
Vol à l'étalage	16			16	100,0%
Total	PA	PA	PA	PA	PA

Criminalité ICT

Figure criminelle / Âge	Nombre total de faits avec au moins 1 suspect identifié	Majeur	%
Fraude de cartes de paiements	3	3	100,0%
Phishing	1	1	100,0%
Total	PA	PA	PA

FC Autre

Figure criminelle / Âge	Nombre total de faits avec au moins 1 suspect identifié	Mineur	%
Graffiti	1	1	100,0%
Total	PA	PA	PA



PH Violence intrafamiliale (VIF)

Figure criminelle / Âge	Nombre total de faits avec au moins 1 suspect identifié	Majeur	%
VIF: physique, dans le couple	5	5	100,0%
VIF: physique, envers d'autres membres	1	1	100,0%
VIF: psychique, dans le couple	4	4	100,0%
VIF: psychique, envers des descendants	1	1	100,0%
VIF: psychique, envers d'autres membres	2	2	100,0%
VIF: économique, dans le couple	1	1	100,0%
VIF: économique, envers d'autres membres	2	2	100,0%
Total	PA	PA	PA

PH Drogues

Figure criminelle / Âge	Nombre total de faits avec au moins 1 suspect identifié	Majeur	%
Vente de cocaïne	1	1	100,0%
Production de cannabis (culture)	1	1	100,0%
Total	PA	PA	PA

PH Violence dans l'espace public

Figure criminelle / Âge	Nombre total de faits avec au moins 1 suspect identifié	Mineur	%	Majeur	%
Violence physique (voie publique)	5	3	60,0%	3	60,0%
Violence physique (endroit accessible au public)	1			1	100,0%
Violence psychique (voie publique)	2			2	100,0%
Violence psychique (endroit accessible au public)	1			1	100,0%
Vol à main armée (voie publique)	1			1	100,0%
Vol à main armée (endroit accessible au public)	1	1	100,0%	1	100,0%
Vol avec violence sans arme (voie publique)	1			1	100,0%
Total	PA	PA	PA	PA	PA



PH Autre

Figure criminelle / Âge	Nombre total de faits avec au moins 1 suspect identifié	Majeur	%
Fraude à l'identité	2	2	100,0%
Total	PA	PA	PA



Partie 2: Niveau SUSPECTS-FAIT (comptage du nombre de combinaisons suspect-fait)

2.1. Nombre de suspects-fait selon le sexe des suspects identifiés (TOP 5 des catégories principales)

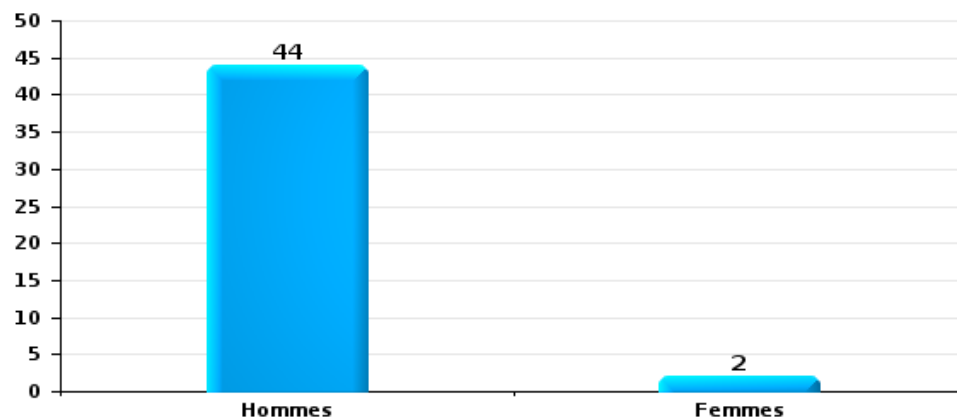
Lorsqu'un même suspect a commis plusieurs faits durant la période considérée, il est aussi comptabilisé plusieurs fois (voir également la note méthodologique)

ZP HERSTAL

2023

Vol et extorsion

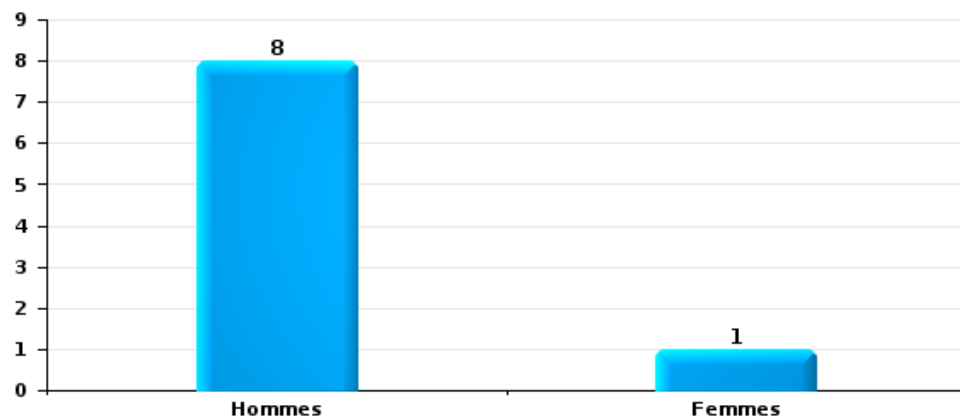
Nombre de suspects-fait selon le sexe





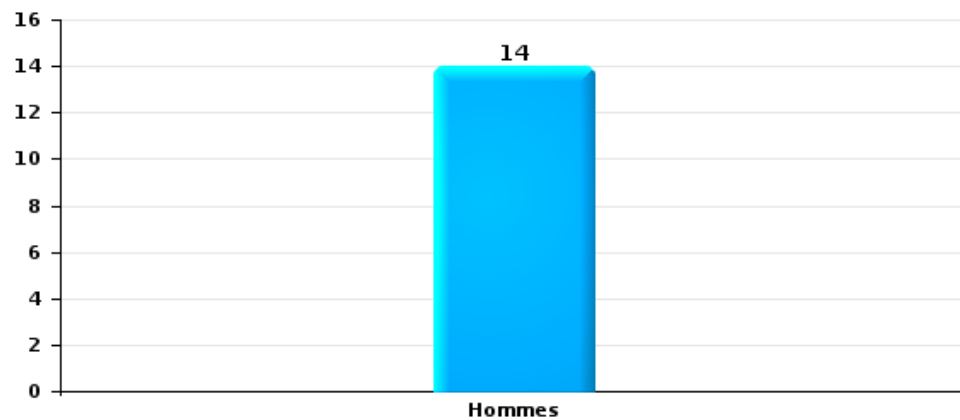
Dégradation de la propriété

Nombre de suspects-fait selon le sexe



Infr. contre l'intégrité physique

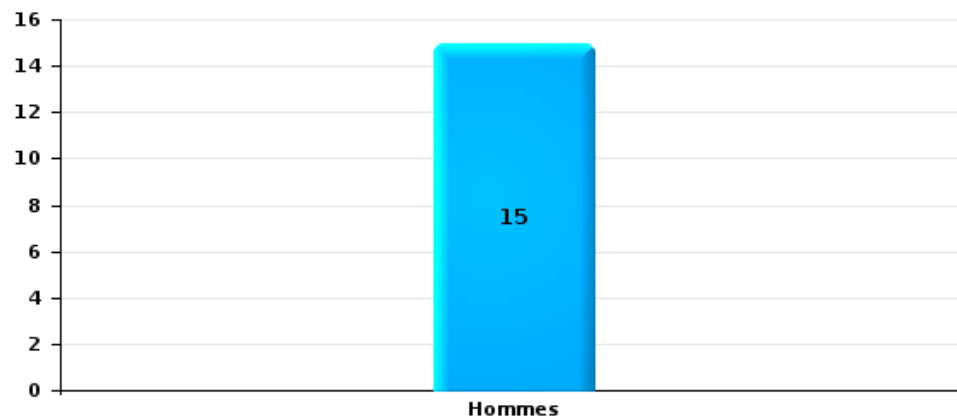
Nombre de suspects-fait selon le sexe





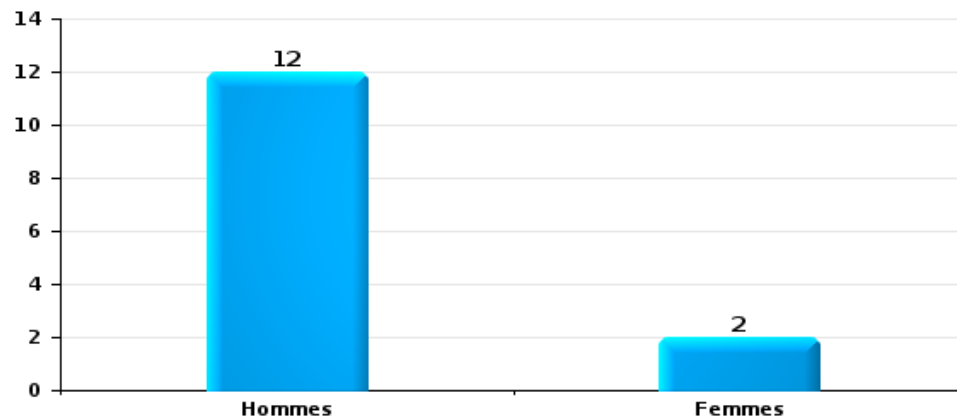
Drogues

Nombre de suspects-fait selon le sexe



Fraude

Nombre de suspects-fait selon le sexe





2.2. Nombre de suspects-fait selon le sexe des suspects identifiés (TOP 5 des figures criminelles)

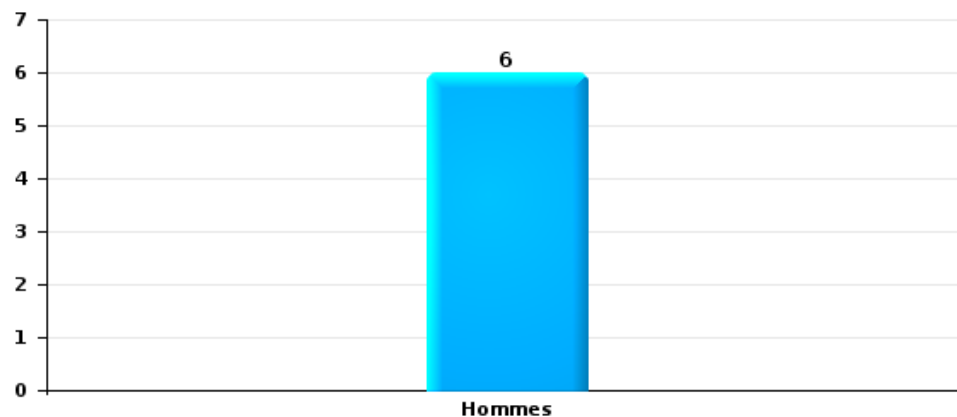
Lorsqu'un même suspect a commis plusieurs faits durant la période considérée, il est aussi comptabilisé plusieurs fois (voir également la note méthodologique)

ZP HERSTAL

2023

Cambriolage dans bâtiment (total)

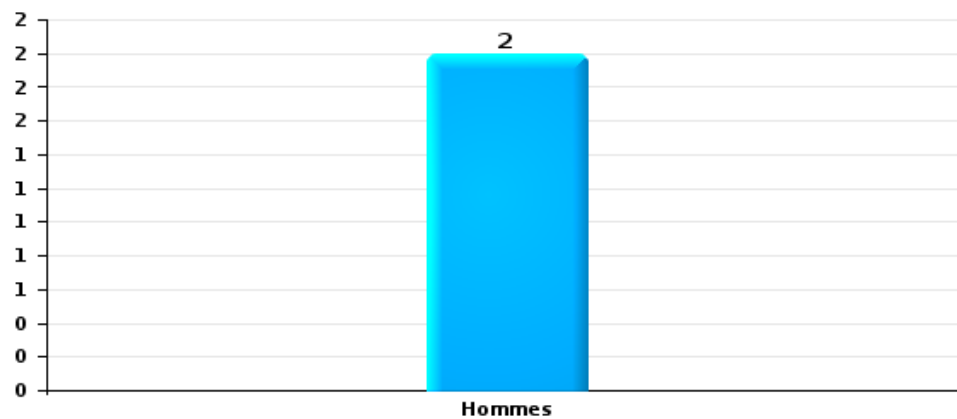
Nombre de suspects-fait selon le sexe





Vol dans ou sur un véhicule

Nombre de suspects-fait selon le sexe





2.3. Nombre de suspects-fait selon l'âge des suspects identifiés (TOP 5 des catégories principales)

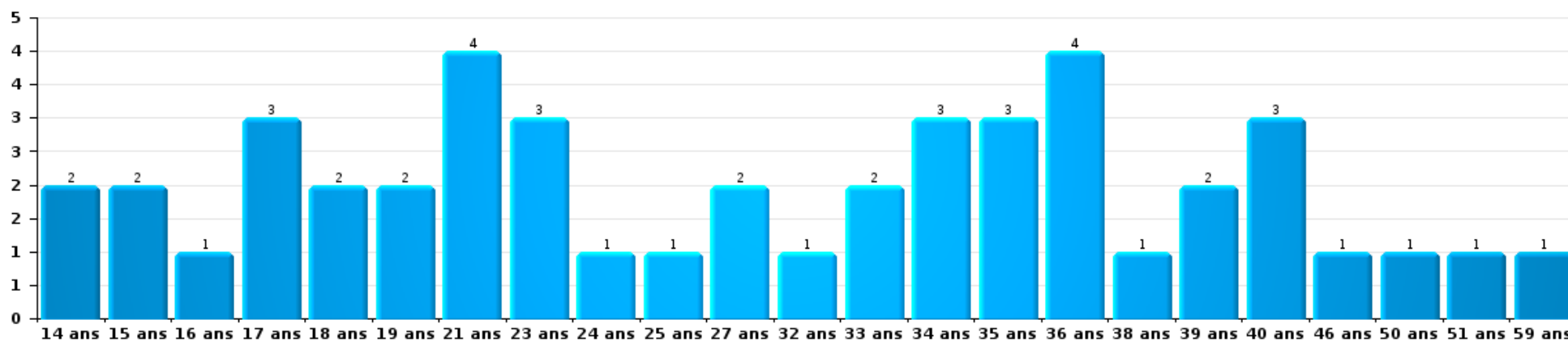
1) Lorsqu'un même suspect a commis plusieurs faits durant la période considérée, il est aussi comptabilisé plusieurs fois, qu'il ait le même âge ou non – 2) Les suspects au-dessous de 14 ans et à partir de 90 ans ne sont pas repris dans le tableau (voir également la note méthodologique)

ZP HERSTAL

2023

Vol et extorsion

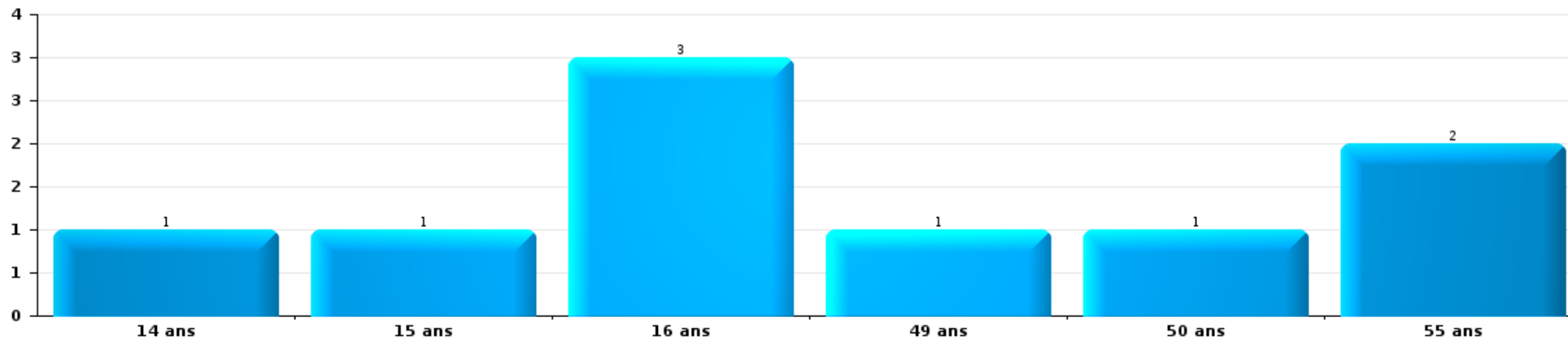
Nombre de suspects-fait par âge (chronologique)





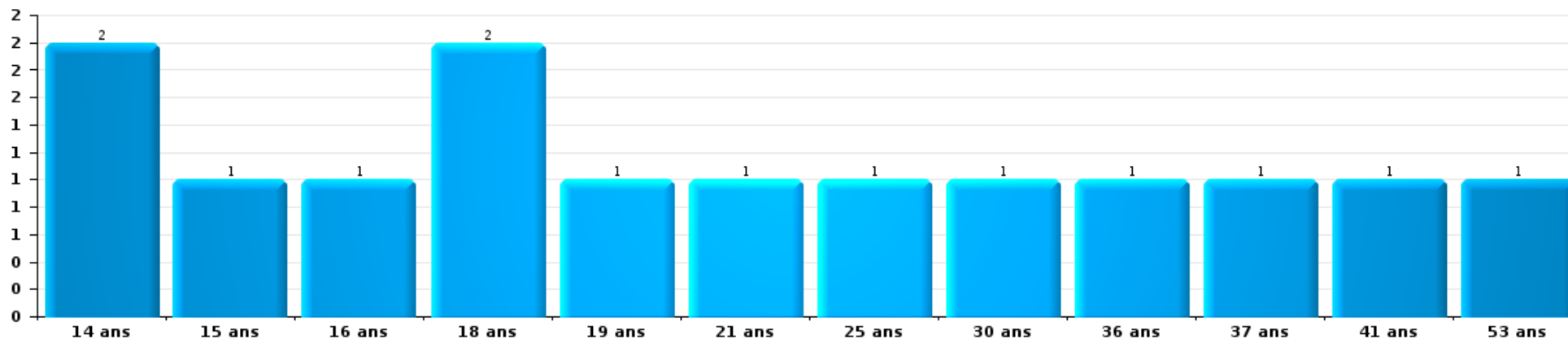
Dégradation de la propriété

Nombre de suspects-fait par âge (chronologique)



Infr. contre l'intégrité physique

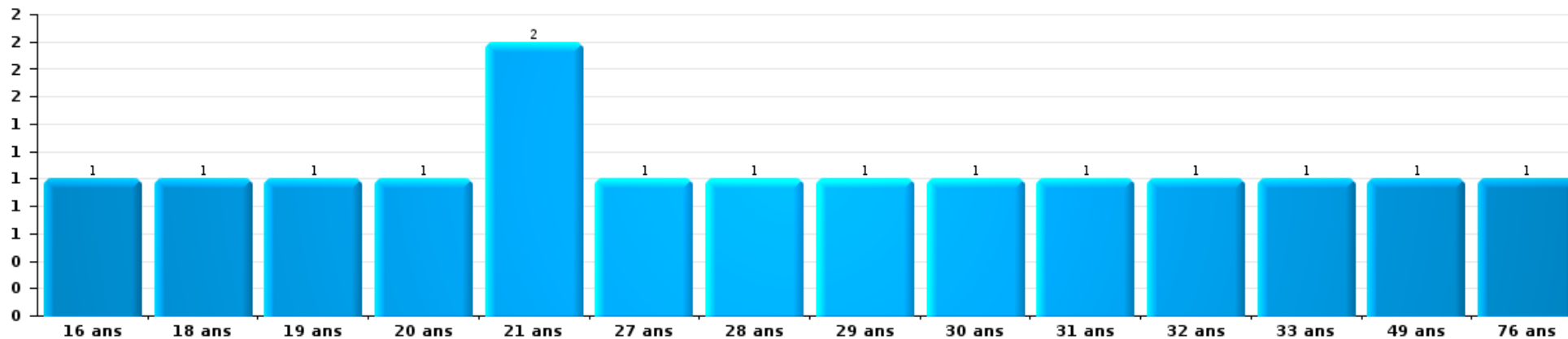
Nombre de suspects-fait par âge (chronologique)





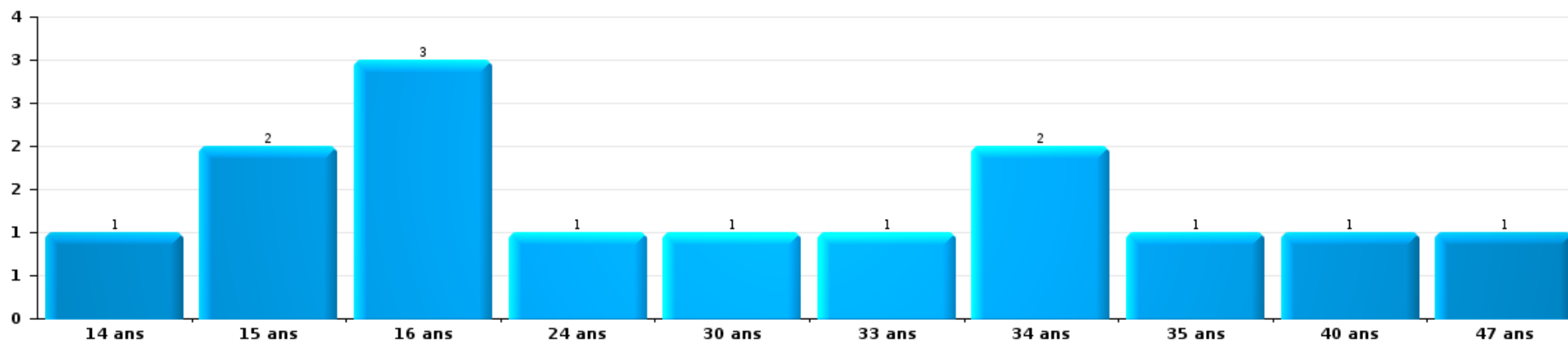
Drogues

Nombre de suspects-fait par âge (chronologique)



Fraude

Nombre de suspects-fait par âge (chronologique)





2.4. Nombre de suspects-fait selon l'âge des suspects identifiés (TOP 5 des figures criminelles)

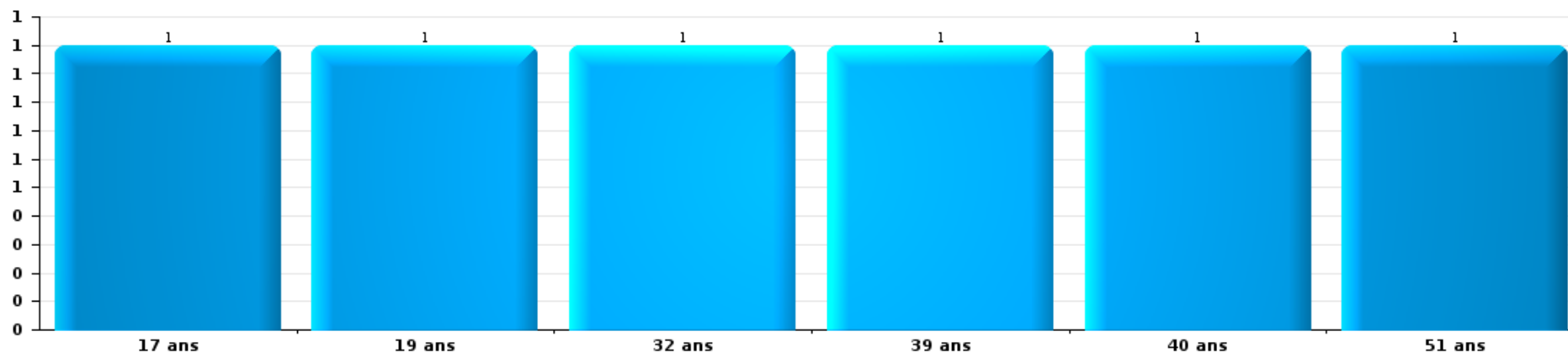
1) Lorsqu'un même suspect a commis plusieurs faits durant la période considérée, il est aussi comptabilisé plusieurs fois, qu'il ait le même âge ou non - 2) Les suspects au-dessous de 14 ans et à partir de 90 ans ne sont pas repris dans le tableau (voir également la note méthodologique)

ZP HERSTAL

2023

Cambriolage dans bâtiment (total)

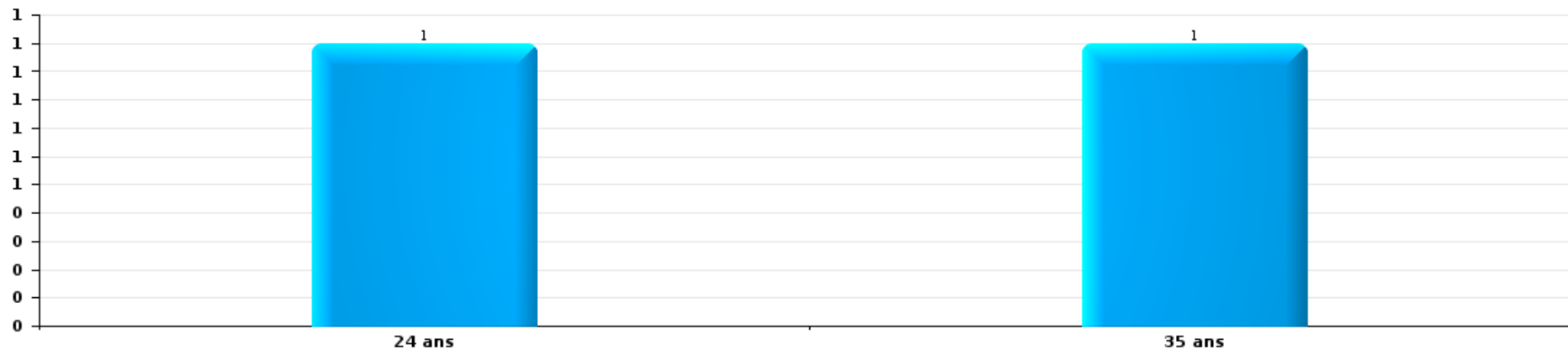
Nombre de suspects-fait par âge (chronologique)





Vol dans ou sur un véhicule

Nombre de suspects-fait par âge (chronologique)



STATISTIQUES POLICIERES DE CRIMINALITE

LIEU DE PERPETRATION: ZONE DE POLICE

ZP HERSTAL

***ANNEXE I: DETAIL PAR CATEGORIE DE DELIT
CODE PENAL***



ZP HERSTAL

Infraction Code pénal

Infr. contre l'intégrité physique

			2000	2013	2014	2015	2016	2017	2018	2019	2020	2021	2022	2023	
Assassinat	Parricide (assassinat)	Acc.			1										
	Empoisonnement (assassinat)	Tent.		2	1	1					1		1		
	Autres	Acc.	3		3	1									
		Tent.	3			1	1				1	1	2		1
		Sous-total		6	2	5	3	1				2	1	3	1
Meurtre	Infanticide (meurtre)	Acc.									1				
	Empoisonnement (meurtre)	Acc.									1				
	Non spécifié	Tent.		1								1		1	
		Acc.	1												
	Autres	Acc.		1	1	2		1	2	2			2		
		Tent.			9	2	7	4	2	2	2	4	1	5	1
	Sous-total		1	2	11	4	7	5	4	4	7	3	6	1	
Torture et maltraitance	Torture	Acc.								1					
	Traitement inhumain	Acc.			3	1	1	2				1	1		
	Traitement dégradant	Acc.			1			2	4	6	5	1	5		
		Sous-total			4	1	1	4	4	4	7	5	2	6	
Coups et/ou blessures vol. en sphère familiale	Entre partenaires ou ex-partenaires	Acc.	28	108	109	115	119	104	115	125	98	111	126	33	
		Tent.	1												
	Lors d'un différend familial en général	Acc.	44												
		Tent.	2												
	Par les parents envers un mineur	Acc.	5	15	15	9	13	6	21	21	12	14	19	6	
	Par les parents envers personne vulnérable	Acc.					1						1		
	Envers les parents	Acc.	3	10	10	8	16	7	9	17	10	12	20	6	
	Envers d'autres ascendants directs ou collatéraux	Acc.	1	6	4	1	4		4	8	4	4	2		
	Sous-total	84	139	138	133	153	117	149	171	124	141	168	45		

FPF/DGR/DR/BIPOL - Statistiques policières de criminalité (date de clôture: 22/09/2023)
 Les données pour les années 2001 jusqu'à 2012 ne sont plus publiées mais restent disponibles sur demande auprès du service BIPOL.
 Les données pour 2023 ne concernent que le 1er trimestre.



Infr. contre l'intégrité physique

			2000	2013	2014	2015	2016	2017	2018	2019	2020	2021	2022	2023	
Coups et/ou blessures vol. hors sphère familiale	Bagarres (=coups réciproques)	Acc.	31	47	63	50	46	48	65	71	84	56	76	22	
	Coups envers fonctionnaire de police	Acc.		1	2	1	3	5	2	1	1	2			
	Envers un mineur par une pers. ayant autorité	Acc.	6	5	7	9	5	10	3	8	4	8	5	2	
	Envers un mineur qualité de l'auteur inconnue	Acc.	10	11	15	9	11	6	10	13	9	17	9	2	
	Envers pers. vulnérable par pers. ayant autorité	Acc.		1	1	1						2	1	2	
	Envers pers. vulnérable (qualité auteur inconnue)	Acc.		2		1		2	1		1		2	1	
	Envers un mineur par cohabitant sans rel. Autorité	Acc.										2	3		
	Envers un arbitre de manifestation sportive	Acc.				1									
	Coups envers personnel transport public	Acc.		1	1	1		1		2					
		Tent.			1										
	Coups envers personnel autre service public	Acc.		1	1	3		1	2	1					
	Coups envers profession médicale	Acc.			2	2	1	2	1	1	1	2			
	Coups envers personnel institut d'enseignement	Acc.		7	2	3	3	1	3	2	4	3	1	1	
	Coups envers gardien de prison/corps sécurité	Acc.					2	1	1	1	2				
Non spécifié	Acc.	108	137	163	118	127	109	121	107	81	88	137	29		
	Tent.	1													
	Sous-total		156	213	258	199	198	186	209	207	187	180	234	59	
Abstention coupable	Acc.			1		3			2			2			
	Sous-total			1		3			2			2			
Autres infr. volontaires. c/ l'intégrité phys.	Privation de soins à enfant ou personne vulnérable	Acc.			2			3	1	1		1	3	2	
	Délaissement d'enfant ou personne vulnérable	Acc.		5	4	4	6	4	2	7	3	3	2	1	
	Abandon d'enfant dans le besoin	Acc.	1		2	3		5	2	1					
	Administration substances nuisibles	Acc.							1		2	2		1	
	Entrave méchante à la circulation	Acc.	1	7	5	6	3	1	7	7	13	12	8	4	
	Voies de faits et violences légères	Acc.	17	30	35	17	18	22	37	35	36	30	35	12	
	Sous-total		19	42	48	30	27	35	50	51	54	48	48	20	
Infr. involontaires contre l'intégrité physique	Homicides involontaires	Acc.							1					1	
	Coups et/ou blessures involontaires	Acc.	6	3	5	2		4	6	5	2	1	3		
	Abstention d'entretien enfant/personne vulnérable	Acc.		1		1		1		1	1		1	2	
	Morsure de chien	Acc.	2	2	1	4	4	3	5	1	5	4	3	1	
	Non spécifié	Acc.	1												
	Sous-total		9	6	6	7	4	8	12	7	8	5	7	4	
	Total		275	404	471	377	394	355	428	449	387	380	474	130	



Infr. contre la liberté individuelle

			2000	2013	2014	2015	2016	2017	2018	2019	2020	2021	2022	2023
Prise d'otages	Acc.			2										
	Sous-total			2										
Enlèvement de mineur ou personne vulnérable	Enlèvement parental	Acc.		1	1	1		3	1	2			2	1
	Autre enlèvement	Acc.	3				1			1			1	
		Tent.			1					1	1	1	2	
	Sous-total		3	1	2	1	1	3	1	4	1	1	5	1
Détenion par un particulier	Acc.			1	3	2	6	3	6	4	6	2	2	
	Sous-total			1	3	2	6	3	6	4	6	2	2	
Total			3	4	5	3	7	6	7	8	7	3	7	1



Infr. contre les mœurs

			2000	2013	2014	2015	2016	2017	2018	2019	2020	2021	2022	2023
Viol n'ayant pas causé la mort	Victime < 10a	Acc.	4	5	2	2	3		1	2		1	2	
		Tent.							1					
	Victime 10a - 14a	Acc.		3	2	3	1		1	1	1	1	2	
	Victime 14a - 16a	Acc.			2	3	2		1	3			2	
	Victime 16a - 18a	Acc.		2		1	1		1		1			
	Victime majeure	Acc.	2	1	3	3	5	10	9	1	12	4		
	Tent.					1								
	Sous-total		6	11	9	12	13	10	14	7	14	6	6	
Viol avec conséquence inconnue	Acc.		5							1				
	Sous-total		5							1				
Viol n'ayant pas causé la mort (nvCPS)	Victime < 16a	Acc.											2	2
		Tent.												1
	Victime 16a - 18a	Acc.											3	
	Victime majeure	Acc.											5	1
	Sous-total												10	4
Attentat à la pudeur avec violence / menace	Victime < 16a	Acc.	3	2	1	2			5	2	1	2	2	
	Victime 16a - 18a	Acc.				1	2				1			
	Victime majeure	Acc.	1	1	3	4	2	2	4	1	5	1		
	Sous-total		4	3	4	7	4	2	9	3	7	3	2	
Attentat à la pudeur sans violence / menace	Victime < 16a	Acc.	3	11	4	3	9	5	6	7	2	2		
	Victime 16a - 18a	Acc.		3		1	2		1		1		2	
	Victime âge inconnu	Acc.		1		2	3		1	1		2	3	
	Sous-total		3	15	4	6	14	5	8	8	3	4	5	
Attentat à la pudeur non spécifié	Acc.		1			1								
	Sous-total		1			1								
Atteinte intégrité sexuelle sans mort (nvCPS)	Victime < 16a	Acc.											2	2
	Victime 16a - 18a	Acc.										1	1	3
	Victime majeure	Acc.											4	
	Sous-total											1	7	5
Pornographie infantile	Détention	Acc.		1	1	1		1	2		2	1	1	
	Distribution	Acc.			3	4	3	5	6	4	4	5	1	
	Accès pornographie infantile via technologie	Acc.											1	
	Non spécifié	Acc.		2		2								



Infr. contre les mœurs

			2000	2013	2014	2015	2016	2017	2018	2019	2020	2021	2022	2023
		Sous-total		3	4	7	3	6	8	4	6	6	3	
Pornographie		Acc.											1	
		Sous-total											1	
Incitation à la débauche	Victime mineure	Acc.				1	1		2	1	2	1	2	
	Victime majeure	Acc.							1					
	Non spécifié	Acc.	7											
		Sous-total	7			1	1		3	1	2	1	2	
Exploitation de la débauche d'autrui	Victime mineure	Acc.					1					1		
	Victime majeure	Acc.		1	1			1	3					
	Age victime non spécifié	Acc.						1	1					
		Sous-total		1	1		1	2	4			1		
Outrage public aux bonnes mœurs	Actions (exhibitionnisme, etc.)	Acc.	2	4	7	1	5	1	3	5	11	3	4	
	Ecrits, images, objets	Acc.	4		4	7	2	2	2	2	2			
	Obscénités en public	Acc.				2								
	Non spécifié	Acc.	2											
		Sous-total	8	4	11	8	9	3	5	7	13	3	4	
Voyeurisme	Observation/enregistrement de nudité ou intimité	Acc.		3	3				2		1		2	
	Diffusion enregistrement nudité ou intimité	Acc.						2	2	6	7	4	2	
		Sous-total		3	3			2	4	6	8	4	4	
Voyeurisme direct (nvCPS)	Victime < 16a	Acc.												1
		Sous-total												1
Voyeurisme via moyen technique ou autre (nvCPS)	Victime < 16a	Tent.											1	
	Victime majeure	Acc.											3	
		Sous-total											4	
Diffusion de contenu à caractère sexuel (nvCPS)	Victime < 16a	Acc.											1	
	Victime majeure	Acc.												1
		Sous-total											1	1
Diffusion contenu sex. but méchant/lucrat. (nvCPS)	Victime 16a - 18a	Acc.												1
	Victime majeure	Acc.												1
		Sous-total											2	1
Grooming (contact par ICT avec mineur < 16 ans)		Acc.							2				1	
		Sous-total							2				1	
Grooming online - avec ICT (nvCPS)	Victime < 16a	Acc.												2

FPF/DGR/DR/BIPOL - Statistiques policières de criminalité (date de clôture: 22/09/2023)
 Les données pour les années 2001 jusqu'à 2012 ne sont plus publiées mais restent disponibles sur demande auprès du service BIPOL.
 Les données pour 2023 ne concernent que le 1er trimestre.



Infr. contre les mœurs

			2000	2013	2014	2015	2016	2017	2018	2019	2020	2021	2022	2023
		Sous-total											2	
Images d'abus sexuels de mineurs (nvCPS)	Production/diffusion images abus sexuels (nvCPS)	Acc.											1	
		Sous-total											1	
		Total	34	40	36	42	45	30	57	37	53	30	54	12



Infr. contre autres valeurs morales et sentiments

			2000	2013	2014	2015	2016	2017	2018	2019	2020	2021	2022	2023
Harcèlement	Harcèlement par téléphone (OLD)	Acc.	18											
		Acc.	6	117	159	117	98	96	127	140	106	136	139	
	Sous-total	24	117	159	117	98	96	127	140	106	136	139		39
Violation de sépulture		Acc.							1					
		Sous-total							1					
Violation du secret professionnel		Acc.		1		1			1				1	
		Sous-total		1		1			1				1	
Atteinte à l'honneur	Calomnie et diffamation	Acc.	11	15	11	22	15	11	20	26	14	15	19	8
	Déclaration calomnieuse	Acc.		2						1	1			
	Imputation calomnieuse	Acc.	1	1		1		1						
	Divulgation méchante	Acc.	1							2				
	Injures (Délit)	Acc.	15	14	20	9	14	8	12	14	13	9	15	
	Sous-total	28	32	31	32	29	20	32	43	28	24	34		8
Vie privée	Violation de domicile par un particulier	Acc.	16	7	18	5	8	7	3	7	10	2	9	3
		Tent.		1					1				2	
	Violation du secret des lettres	Acc.		1		1		3					2	
	Sous-total	16	9	18	6	8	10	4	7	10	4	11		3
Libre exercice des cultes		Acc.										1		
		Sous-total										1		
Tapage nocturne		Acc.	10	9	17	8	9	28	8	14	15	28	22	7
		Sous-total	10	9	17	8	9	28	8	14	15	28	22	7
Abus faiblesses de personnes		Acc.		1	3	3	3			2	2		1	1
		Tent.									1			
		Sous-total		1	3	3	3			2	3		1	1
Cyberlokkng (leurre de mineur par ICT)		Acc.							1	1				
		Sous-total							1	1				
Occupation bien d'autrui (squatter)	Pénétrer / occuper / séjourner (bien non habité)	Acc.							1			1		
		Sous-total							1			1		
		Total	78	169	228	167	147	154	175	207	162	194	208	58



Infr. relative au statut juridique de l'enfant

			2000	2013	2014	2015	2016	2017	2018	2019	2020	2021	2022	2023
Non-représentation d'enfants	Par les parents	Acc.	19	37	56	80	43	68	100	54	38	38	46	8
	Par une personne qui en a la charge	Acc.		5	5	1	3	2		7	2		1	1
		Sous-total	19	42	61	81	46	70	100	61	40	38	47	9
Suppression d'un enfant		Acc.			1									
		Sous-total			1									
Total			19	42	62	81	46	70	100	61	40	38	47	9



Vol et extorsion

			2000	2013	2014	2015	2016	2017	2018	2019	2020	2021	2022	2023	
Vol avec circ. aggr.	Avec violence	Acc.	56	32	32	30	34	44	50	42	27	24	24	7	
		Tent.	8	9	6	6	6	8	7	4	1	5		1	
	Sans violence	Acc.	584	536	517	432	450	368	554	413	278	195	264		80
		Tent.	304	340	308	245	236	187	276	204	170	137	142		53
	Sous-total			952	917	863	713	726	605	888	666	479	357	435	141
Vol sans circ. aggr.	Avec violence	Acc.	9	34	45	31	40	15	16	13	15	14	20	6	
		Tent.	1	4	5	5	1		2			2	2		2
	Sans violence, Vol à la tire	Acc.	22	56	62	45	43	54	65	44	45	42	46		9
		Acc.	3	3	2	2	4	2	2	5	1	2	4		
	Sans violence, Vol d'usage	Acc.	23	14	14	6	7	9	10	15	11	6	13		3
		Tent.						1				1	1		
	Sans violence	Acc.	622	609	612	550	495	446	641	596	485	491	570		140
		Tent.	6	8	12	8	10	6	14	8	5	8	8		4
Sous-total			686	728	752	647	600	533	750	681	562	566	664	164	
Vol non spécifié	Acc.		676	5	8	5	5	5	7	7	6	5	3		
		Tent.	9			1									
	Sous-total			685	5	8	6	5	5	7	7	6	5	3	
Extorsion	Acc.		14	10	11	14	5	11	5	11	11	8	9	1	
		Tent.	2	9	9	10	6	7	8	5	4	3	2	1	
	Sous-total			16	19	20	24	11	18	13	16	15	11	11	2
Fabrication de fausses clés	Acc.				1										
	Sous-total				1										
Maraudage	Acc.		1												
	Sous-total			1											
Total			2.340	1.669	1.644	1.390	1.342	1.161	1.658	1.370	1.062	939	1.113	307	



Fraude

			2000	2013	2014	2015	2016	2017	2018	2019	2020	2021	2022	2023	
Blanchiment d'argent	Acc.			2	3		1	3	2	4	7	5	8		
	Sous-total			2	3		1	3	2	4	7	5	8		
Recel	Recel simple	Acc.	12	19	6	9	14	7	14	9	21	7	22	6	
	Recel qualifié	Acc.	4	3	2	5		1	2	2					
	Non spécifié	Acc.	37		2	1									
		Tent.	1												
	Sous-total		54	22	10	15	14	8	16	11	21	7	22	6	
Grivèlerie	Carburant / lubrifiant	Acc.	19	26	18	9	4	5	4	3	1	2	1		
	Boissons et aliments	Acc.		1			1	1	1	1	2	1	1		
	Voiture de location	Acc.		2	3	3			4	3					
	Logements	Acc.			2	1					1				
	Non spécifié	Acc.	3												
Sous-total		22	29	23	13	5	6	9	7	4	3	2			
Corruption privée	Acc.					1				1		1	1		
	Sous-total					1				1		1	1		
Détournement et destruction frauduleuse	Cel frauduleux	Acc.	106	9	11	10	8	14	7	13	7	14	11	3	
	D'argent, de papiers, etc.	Acc.	1	3	3	1	2		1	1					
	D'objets saisis	Acc.										2			
	D'héritage	Acc.				1		1		1	1	2			
	Non spécifié	Acc.	12	1	1		1	1		2	1	1	1		
Sous-total		119	13	15	12	11	16	8	17	9	19	12	3		
Escoquerie	Fraude par internet	Acc.		28	26	28	25	29	36	44	80	82	115	28	
		Tent.		2	10	7	8	4	7	13	13	10	6	3	
	Escoquerie sans internet	Acc.		43	38	33	36	25	50	39	53	29	31	3	
		Tent.		6	3	6	1	4	3	7	5	3	1	1	
	Non spécifié	Acc.	26												
Tent.	8														
Sous-total		34	79	77	74	70	62	96	103	151	124	153	35		
Tromperie	Marchandises vendues / travail fourni	Acc.	1	2				4	1			2	1		
		Tent.	1												
	Monnaies	Acc.		1											
	Endossement frauduleux de factures	Acc.					2								
		Tent.							1						
Sous-total		2	3				6	2			2	1			

PFF/DGR/DR1/BIPOL - Statistiques policières de criminalité (date de clôture: 22/09/2023)
 Les données pour les années 2001 jusqu'à 2012 ne sont plus publiées mais restent disponibles sur demande auprès du service BIPOL.
 Les données pour 2023 ne concernent que le 1er trimestre.



Fraude

			2000	2013	2014	2015	2016	2017	2018	2019	2020	2021	2022	2023
Abus de confiance et infr. apparentées	Abus de confiance	Acc.	47	53	49	41	26	30	47	34	50	26	34	16
	Abus des faiblesses	Acc.		3	1	3	6	7	8	4	3	7	7	2
		Sous-total	47	56	50	44	32	37	55	38	53	33	41	18
Abus de biens sociaux	Par des sociétés	Acc.							1	1	1			
	Non spécifié	Acc.				1		1			1	1		
	Autres	Acc.			1	1		2						
		Sous-total				1	2		4	1	2	1		
Infr. liées à l'insolvabilité	Par le débiteur	Acc.		1					1	1	1			
	Non spécifié	Acc.		1	1	1	3	2	1	3				1
		Sous-total		2	1	1	3	2	2	4	1			1
Insolvabilité frauduleuse		Acc.				1							2	
		Sous-total				1							2	
Chèques sans provision		Acc.	16											
		Tent.	1											
		Sous-total	17											
		Total	295	206	179	160	140	140	194	186	248	195	242	63



Dégradation de la propriété

			2000	2013	2014	2015	2016	2017	2018	2019	2020	2021	2022	2023
Incendie volontaire	Dans lieu habité (de jour)	Acc.		1	1	1			2	1	1	1	3	1
		Acc.	2	2		2	2	1	4	3	1	3	4	2
	Dans lieu habité (de nuit)	Tent.	1		1				1					1
	Dans un autre lieu (de jour)	Acc.	2	6	9	7	3	5	6	7	9	9	8	4
	Dans un autre lieu (de nuit)	Acc.	8	22	28	18	12	14	23	20	19	19	17	4
		Tent.	2			2	1		1	1	2			
	Dans un autre lieu (moment indéterminé)	Acc.		2	3	1		2		1	2			
		Tent.										1		
	Acc.	2	1											
		Sous-total	17	34	42	31	18	22	37	33	35	32	32	12
Incendie involontaire		Acc.	13	15	10	14	11	13	13	6	8	6	20	2
		Sous-total	13	15	10	14	11	13	13	6	8	6	20	2
Destruction, dénaturation, dégradation	Avec circ. aggr.	Acc.	24	1		1		1		6	1		1	1
		Tent.	1											
	Destruction de biens agricoles	Acc.							1	1			3	
		Acc.	62	1				1						
	Non spécifié	Tent.	2											
		Sous-total	89	2		1		2	1	7	1		4	1
Vandalisme	Sur véhicules	Acc.	119	211	211	170	149	154	190	162	151	132	142	37
	Sur autres biens mobiliers	Acc.	104	16	30	19	21	28	31	25	20	16	25	9
	Graffitis	Acc.	1	26	39	10	15	10	13	12	8	14	33	3
	Autres détériorations sur biens immobiliers	Acc.	61	100	136	99	101	101	74	49	24	35	69	11
	Dégradation de clôture	Acc.	6	19	6	9	10	1	47	62	60	31	31	5
		Sous-total	291	372	422	307	296	294	355	310	263	228	300	65
		Total	410	423	474	353	325	331	406	356	307	266	356	80



Infr. contre la Sécurité de l'Etat

			2000	2013	2014	2015	2016	2017	2018	2019	2020	2021	2022	2023
Terrorisme	Groupe terroriste	Acc.		2	1	2			1		1			
	Diffuser un message qui incite au terrorisme	Acc.										1		
		Sous-total		2	1	2			1		1	1		
Non spécifié		Acc.					1							
		Sous-total					1							
			Total	2	1	2	1		1		1	1		



Infr. contre la sécurité publique

			2000	2013	2014	2015	2016	2017	2018	2019	2020	2021	2022	2023
Organisation criminelle	Acc.						1	1		1	2		1	
	Sous-total						1	1		1	2		1	
Association de malfaiteurs	Acc.			1	2	1	2	5	12	9	2	3	1	
	Sous-total			1	2	1	2	5	12	9	2	3	1	
Evasion de prisonniers	Evasion simple	Acc.	3	1	2				4	1		1	1	
	Evasion qualifiée	Acc.				1			1					
		Tent.			1					1				
	Non-respect surveillance électronique	Acc.		2	2	3	1	1	1	1		4	1	
	Non spécifié	Acc.	3						1					
	Sous-total		6	3	5	4	1	1	7	3		5	2	
Menaces	Menace d'attentat	Acc.	1								3	3	1	
	Verbales	Acc.	167	102	115	73	67	64	90	92	85	80	89	24
	Ecrites	Acc.	10	26	24	34	26	17	24	31	24	33	46	7
	Par gestes, emblèmes	Acc.	51	67	60	57	47	49	52	42	49	49	44	11
	Alerte à la bombe	Acc.	1		1		4	2	1		2			1
	Non spécifié	Acc.	15				1	2			1	1	1	
	Tent.	2												
	Sous-total		247	195	200	164	145	134	167	165	164	166	181	43
	Total		253	199	207	169	149	141	186	178	168	174	185	43



Infr. contre l'autorité publique

			2000	2013	2014	2015	2016	2017	2018	2019	2020	2021	2022	2023	
Violence c/ personnes investies autorité publique	Acc.		1	2	1			2	1				2		
	Sous-total		1	2	1			2	1				2		
Rébellion	Rébellion armée	Acc.	1	3	1	1	1		3	1	3	1	2		
	Rébellion non armée	Acc.	5	20	15	10	9	6	15	15	14	3	7	4	
	Non spécifié	Acc.	11	1	2	1	1	2	1	1	2	1			
		Tent.	4												
	Sous-total		21	24	18	12	11	8	19	17	19	5	9	4	
Outrages		Acc.	20	11	13	10	11	15	6	9	12	15	9		
		Tent.	3												
		Sous-total	23	11	13	10	11	15	6	9	12	15	9		
Autres infractions	Bris de scellés	Acc.		1			2	3	1	2	1				
	Industrie, commerce et enchères publiques	Acc.						1							
		Sous-total		1			2	4	1	2	1				
	Total		45	38	32	22	24	29	27	28	32	20	20	4	



Infr. contre la foi publique

			2000	2013	2014	2015	2016	2017	2018	2019	2020	2021	2022	2023	
Faux en écritures	Faux en écritures	Acc.	48	33	24	17	10	14	8	11	12	13	8	3	
		Tent.	3												
	Usage de faux en écrit. et écrit. falsifiées	Acc.	28	32	28	14	11	13	18	17	13	12	4	8	
		Tent.	2				1								
	Sous-total			81	65	52	31	21	28	26	28	25	25	12	11
Usurpation	Immixtion dans fonctions publiques	Acc.	3						3	2	2	2			
	De fonctions	Acc.	3				1				1				
	De titres	Acc.	1												
	De nom	Acc.	11	12	11	20	15	14	10	17	15	14	19	7	
		Tent.			1										
	Non spécifié	Acc.	1		2			1							
Tent.		1													
Sous-total			20	12	14	20	15	16	13	19	18	16	19	7	
Contrefaçon / falsification	Contrefaçon	Acc.	2	10	10	7	8	6	9	9	5	9		1	
	Falsification	Acc.			3	1	1	4	3	2	3	3	2	1	
	Non spécifié	Acc.				1									
		Tent.	1												
Sous-total			3	10	13	9	9	10	12	11	8	12	2	2	
Fausses monnaies	Emission	Acc.	6	5		2	1	4	1		1	1		1	
	Non spécifié	Acc.	4												
	Autres	Acc.	10		1	1	2		3	5	1	1			
		Tent.													
Sous-total			20	5	1	3	3	4	4	5	2	2		1	
Faux en justice	Faux témoignage	Acc.						1							
	Fausses déclarations	Acc.	2	2	4	3	2	1	2	1		1	2		
	Subornation de témoins	Acc.										1			
		Tent.													
Sous-total			2	2	4	3	2	2	2	1		2	2		
Total			126	94	84	66	50	60	57	64	53	57	35	21	

FPF/DGR/DR1/BIPOL - Statistiques policières de criminalité (date de clôture: 22/09/2023)
 Les données pour les années 2001 jusqu'à 2012 ne sont plus publiées mais restent disponibles sur demande auprès du service BIPOL.
 Les données pour 2023 ne concernent que le 1er trimestre.



ZP HERSTAL

Infraction Code pénal

Infr. contre la famille

		2000	2013	2014	2015	2016	2017	2018	2019	2020	2021	2022	2023
Abandon de famille	Acc.	6	1	6	1	7	2	2	1	1	1	1	
	Sous-total	6	1	6	1	7	2	2	1	1	1	1	
Refus du droit aux relations personnelles	Acc.	123	9	20	11	11	28	30	25	18	24	28	9
	Sous-total	123	9	20	11	11	28	30	25	18	24	28	9
Non-acquittement pension alimentaire	Acc.	19	4	7	2	2	2			3	1	1	
	Sous-total	19	4	7	2	2	2			3	1	1	
Mariage forcé	Acc.							1		1			
	Sous-total							1		1			
Total		148	14	33	14	20	32	33	26	23	26	30	9

Criminalité informatique

		2000	2013	2014	2015	2016	2017	2018	2019	2020	2021	2022	2023
Hacking	Acc.		3	12	10	4	8	5	10	9	4	5	1
	Tent.				1						1		
	Sous-total		3	12	11	4	8	5	10	9	5	5	1
Faux en informatique	Acc.		3	1	2	2	1	1	3	2		7	
	Sous-total		3	1	2	2	1	1	3	2		7	
Fraude informatique	Acc.		41	34	47	50	58	65	98	96	91	140	39
	Tent.			2	2	2	2	2		3	5	2	1
	Sous-total		41	36	49	52	60	67	98	99	96	142	40
Sabotage	Acc.			3	1	1	1	1	1				
	Sous-total			3	1	1	1	1	1				
Total			47	52	63	59	70	74	112	110	101	154	41



Exercice illégal de l'autorité publique

		2000	2013	2014	2015	2016	2017	2018	2019	2020	2021	2022	2023
Corruption publique	Tent.									1			
	Sous-total									1			
Actes arbitraires	Acc.							2					
	Sous-total							2					
Abus de l'autorité	Acc.										1		
	Sous-total										1		
Ministres des cultes	Acc.										1	1	
	Sous-total										1	1	
	Total							2		1	2	1	

Marchand de sommeil

		2000	2013	2014	2015	2016	2017	2018	2019	2020	2021	2022	2023
Sans circ. aggr.	Acc.		1	2	1	2	3	2		1			
	Sous-total		1	2	1	2	3	2		1			
	Total		1	2	1	2	3	2		1			

Traite des êtres humains

		2000	2013	2014	2015	2016	2017	2018	2019	2020	2021	2022	2023
Exploitation sexuelle	Acc.					1							
	Sous-total					1							
Exploitation économique	Acc.				2	1	1	3		2	1	3	
	Sous-total				2	1	1	3		2	1	3	
Production ou diffusion de pornographie infantile	Acc.				1								
	Sous-total				1								
	Total				3	2	1	3		2	1	3	



Provocation crime ou délits

		2000	2013	2014	2015	2016	2017	2018	2019	2020	2021	2022	2023
Provocation délits	Acc.										2		
	Sous-total										2		
	Total										2		

Autres infractions Code pénal

		2000	2013	2014	2015	2016	2017	2018	2019	2020	2021	2022	2023
	Acc.		1										
	Sous-total		1										
	Total		1										

Contravention Code pénal

		2000	2013	2014	2015	2016	2017	2018	2019	2020	2021	2022	2023
Injures (Contravention)	Acc.	31											
	Sous-total	31											
Dissimulation visage dans lieu public	Acc.				1							1	
	Sous-total				1							1	
Autres contraventions CP	Acc.	6			1		1				1		
	Sous-total	6			1		1				1		
	Total	37			2		1				1	1	

STATISTIQUES POLICIERES DE CRIMINALITE

LIEU DE PERPETRATION: ZONE DE POLICE

ZP HERSTAL

***ANNEXE II: DETAIL PAR CATEGORIE DE DELIT
LOIS SPECIALES***



ZP HERSTAL

Infraction Lois spéciales

Drogues			2000	2013	2014	2015	2016	2017	2018	2019	2020	2021	2022	2023
Détention		Acc.	19	105	187	82	33	73	138	67	84	53	49	10
		Tent.			1									
Sous-total			19	105	187	83	33	73	138	67	84	53	49	10
Usage	Usage en groupe	Acc.	8											
		Tent.	9											
	Usage individuel	Acc.	7											
		Tent.	8											
	Faciliter l'usage	Acc.	8			2	1	1	1	2	2			
		Tent.	1	1		1								
Désordre, scandale ou danger dans un espace public	Acc.				1		1							
	Tent.													
Sous-total			33	1		3	2	1	2	2	2			
Importation et exportation		Acc.	8	6	5	3	3	3	3	9	1	2	2	
		Tent.												
Sous-total			8	6	5	3	3	3	3	9	1	2	2	
Fabrication		Acc.	2	14	12	11	13	18	10	8	9	8	17	5
		Tent.	1								1			
		Sous-total	3	14	12	11	13	18	10	8	10	8	17	5
Commerce		Acc.	4	6	9	12	21	14	21	17	23	41	29	5
		Tent.					1							
		Sous-total	4	6	9	12	21	15	21	17	23	41	29	5
Autres		Acc.	4	4	2	4	1	6	4	7	3	8	2	1
		Tent.												
Sous-total			4	4	2	4	1	6	4	7	3	8	2	1
Total			71	136	215	116	73	116	178	110	123	112	99	21



Législation sur les étrangers			2000	2013	2014	2015	2016	2017	2018	2019	2020	2021	2022	2023
Transmigration illégale	Mariages simulés/blancs sans récompense/contrainte	Acc.		2		1	1	2	3			1	1	
	Cohab. légale de complais. sans récompense/contr.	Acc.											1	
	Accès au territoire	Acc.	1	3	6	10	2	2	4	20	5	5	5	2
	Séjour	Acc.	5	37	40	40	41	38	77	66	47	75	74	20
	Éloignement	Acc.												1
	Pas de port de documents d'identité ou de voyage	Acc.			6	1							1	
	Inscription au registre des étrangers	Acc.			1	1	7				7	3	1	1
	Sous-total		6	42	53	53	51	42	84	93	55	83	82	24
Mariages simulés/blancs avec récompense/contrainte	Se faire rétribuer	Acc.					1							
	Sous-total						1							
Trafic d'êtres humains		Acc.						1	3	1				
	Sous-total							1	3	1				
Traite d'êtres humains		Acc.	1											
	Sous-total		1											
Aide au séjour illégal		Acc.		1	1				1		1			
	Sous-total			1	1				1		1			
Reconnaissance fraudul. avec récompense/contrainte	Se faire rétribuer	Acc.							1					
	Sous-total								1					
Non spécifié		Acc.			1	2			2					
	Sous-total				1	2			2					
Autres		Acc.										1		
	Sous-total											1		
	Total		7	43	55	55	52	43	91	94	56	84	82	24



Environnement			2000	2013	2014	2015	2016	2017	2018	2019	2020	2021	2022	2023
Déchets	Transport de déchets	Acc.								1				
	Déchets par professionnel	Acc.				5	3	2				1		
	Déchets par particulier	Acc.		6	6	62	110	93	20	25	26	70	153	49
	Déchets par personne indéterminée	Acc.	6											
	Non spécifié	Acc.	2											
	Sous-total		8	6	6	67	113	95	20	26	26	71	153	49
Feux d'artifice		Acc.		2						1				
	Sous-total			2						1				
Autres que déchets	Urbanisme	Acc.	11	3	2		1	2	3	2				
	Permis d'environnement	Acc.				4	1							
	Bruit	Acc.	3				1							
	Pollution de l'eau	Acc.	1						1		1			
	Pollution de l'air	Acc.						1	2				1	
	Pollution du sol	Acc.				1								
	Autres nuisances en matière d'environnement	Acc.	3				1							
	Sous-total		18	3	2	1	6	5	6	2	1		1	
Biodiversité / Faune et flore	Commerce et détention: législation CITES	Acc.		1										
	Bien-être animal	Acc.	12	7	8	6	6	5	9	6	9	3	6	2
	Protection de la nature	Acc.	1						1		1			
	Permis / autorisation animaux	Acc.					1							
	Destruction d'animaux	Acc.		1	1	5	1							
	Sous-total		13	9	9	11	8	5	10	6	10	3	6	2
Non spécifié	Acc.	1												
	Sous-total		1											
	Total		40	20	17	79	127	105	36	35	37	74	160	51



Armes et explosifs			2000	2013	2014	2015	2016	2017	2018	2019	2020	2021	2022	2023
Détention illégale	Arme à feu	Acc.	1	10	16	22	13	21	11	23	82	23	28	5
		Tent.												1
	Arme blanche ou non à feu	Acc.		16	16	11	8	5	14	5	10	8	7	1
	Munition	Acc.		3	2	5		2	3	1	4		5	1
	Pièces/accessoires	Acc.				1			2					
	Non spécifié	Acc.	12			3	2	1				1		3
	Tent.	1												
	Sous-total		14	29	34	42	23	29	30	29	97	31	43	8
Port / transport illégal	Arme à feu	Acc.		2	2	4	2	5		4	1	3	1	
	Arme blanche ou non à feu	Acc.		11	19	10	16	10	18	14	11	12	10	4
	Munition	Acc.		1										
	Pièces/accessoires	Acc.								1				
	Non spécifié	Acc.	14											
	Sous-total		14	14	21	14	18	15	18	19	12	15	11	4
Commerce illégal	Arme à feu	Acc.		1	1	1		2	1				2	
	Arme blanche ou non à feu	Acc.			1									
	Non spécifié	Acc.	3				1		1					
	Sous-total		3	1	2	1	1	2	2				2	
Fabrication / réparation illégale	Arme à feu	Acc.		1										
	Sous-total			1										
Explosifs		Acc.								1	3	1	2	
	Sous-total									1	3	1	2	
Autre	Documents	Acc.											2	
	Mesures de sécurité	Acc.								1	2			
	Stockage	Acc.		1		1		1	1					
	Import / export / transit à un usage militaire	Acc.										1		
	Non spécifié	Acc.	6								2			
	Sous-total		6	1		1		1	1	1	4	1	2	
	Total		37	46	57	58	42	47	51	50	116	48	60	12



Protection de la personne			2000	2013	2014	2015	2016	2017	2018	2019	2020	2021	2022	2023
Discrimination	Racisme et xénophobie	Acc.	2	10	10	5	9	7	7	5	10	5	5	1
	Fondée sur son orientation sexuelle (homophobie)	Acc.		3	1		1			1	1	2	1	
	Fondée sur le sexe (sexisme)	Acc.						1				1	1	
	Fondée sur conviction religieuse ou philosophique	Acc.										1		
	Autre discrimination	Acc.			1					2	1		3	1
	Sous-total		2	13	12	5	10	8	7	8	12	9	10	2
Droits d'auteur		Acc.	1											
	Sous-total		1											
Protection de la vie privée		Acc.	4	9	7	14	4	2	4	3	3	1		
	Sous-total		4	9	7	14	4	2	4	3	3	1		
Caméras de surveillance		Acc.		2										
	Sous-total			2										
Droit à l'image		Acc.		1	2	7	6	2	1	2	2	3	4	1
	Sous-total			1	2	7	6	2	1	2	2	3	4	1
Interdiction temporaire de résidence		Acc.											1	
	Sous-total												1	
Autres		Acc.	1											
	Sous-total		1											
	Total		8	25	21	26	20	12	12	13	17	13	15	3

FPF/DGR/DRI/BIPOL - Statistiques policières de criminalité (date de clôture: 22/09/2023)
 Les données pour les années 2001 jusqu'à 2012 ne sont plus publiées mais restent disponibles sur demande auprès du service BIPOL.
 Les données pour 2023 ne concernent que le 1er trimestre.



ZP HERSTAL

Infraction Lois spéciales

Hormones et dopage

		2000	2013	2014	2015	2016	2017	2018	2019	2020	2021	2022	2023
Détention	Acc.			1	3		5	2	3				
	Sous-total			1	3		5	2	3				
	Total			1	3		5	2	3				

Sécurité privée

		2000	2013	2014	2015	2016	2017	2018	2019	2020	2021	2022	2023
Entreprises de gardiennage / de sécurité	Acc.		1	1									
	Sous-total		1	1									
	Total		1	1									

Protection de la jeunesse

		2000	2013	2014	2015	2016	2017	2018	2019	2020	2021	2022	2023
Législation sur l'obligation scolaire	Acc.	3	2	5	1	2	1	2	1		9	2	1
	Sous-total	3	2	5	1	2	1	2	1		9	2	1
Législation sur la protection de la jeunesse	Acc.	9	8	4	10	17	11	21	37	24	21	34	8
	Sous-total	9	8	4	10	17	11	21	37	24	21	34	8
Non spécifié	Acc.	1					1	1			1		
	Sous-total	1					1	1			1		
	Total	13	10	9	11	19	13	24	38	24	31	36	9



Code pénal social

		2000	2013	2014	2015	2016	2017	2018	2019	2020	2021	2022	2023
Harcèlement au travail	Acc.		5	8	4	11	7	3	10	7	5	3	3
	Sous-total		5	8	4	11	7	3	10	7	5	3	3
Violence au travail	Acc.							2	3	2			2
	Sous-total							2	3	2			2
Mise en danger du travailleur	Acc.							1		2			
	Sous-total							1		2			
Travail illégal	Acc.		1		1				1				
	Sous-total		1		1				1				
Fraude sociale aux cotisations (travail au noir)	Acc.		8	7	6	2	6	8	7	5	9	8	1
	Sous-total		8	7	6	2	6	8	7	5	9	8	1
Documents sociaux	Acc.		1		2								
	Sous-total		1		2								
Relations collectives de travail	Acc.	1											
	Sous-total	1											
Surveillance et contrôle	Acc.				1								
	Sous-total				1								
Sécurité sociale	Acc.		1							1			
	Sous-total		1							1			
Infr. contre foi publique en droit pénal social	Acc.		3	2	4		2	4	1	4	1		
	Sous-total		3	2	4		2	4	1	4	1		
Esroquerie en droit pénal social	Acc.			5	3	13	8	5	6	17	11	10	1
	Sous-total			5	3	13	8	5	6	17	11	10	1
Autres	Acc.			2	2	2	6	1		3	1	1	1
	Sous-total			2	2	2	6	1		3	1	1	1
	Total	1	19	24	23	28	29	24	28	41	27	22	8

Ivresse et alcool

		2000	2013	2014	2015	2016	2017	2018	2019	2020	2021	2022	2023
Ivresse publique	Acc.	35	40	85	62	73	76	74	72	64	69	98	12
	Sous-total	35	40	85	62	73	76	74	72	64	69	98	12
Servir de l'alcool à une personne ivre	Acc.								1				
	Sous-total								1				
	Total	35	40	85	62	73	76	74	73	64	69	98	12



Législation sur les élections

		2000	2013	2014	2015	2016	2017	2018	2019	2020	2021	2022	2023
	Acc.	18		4				3					
	Sous-total	18		4				3					
	Total	18		4				3					

Registre de population

		2000	2013	2014	2015	2016	2017	2018	2019	2020	2021	2022	2023
	Acc.	24	211	203	176	181	221	161	179	179	202	238	36
	Tent.	1											
	Sous-total	25	211	203	176	181	221	161	179	179	202	238	36
	Total	25	211	203	176	181	221	161	179	179	202	238	36

Carte d'identité

		2000	2013	2014	2015	2016	2017	2018	2019	2020	2021	2022	2023
Pas en possession	Acc.	2		1								2	
	Sous-total	2		1								2	
Refus de présentation	Acc.	2				1			1	1	1		
	Sous-total	2				1			1	1	1		
Non spécifié	Acc.		1						2				
	Sous-total		1						2				
	Total	4	1	1		1			3	1	1	2	



Santé publique

		2000	2013	2014	2015	2016	2017	2018	2019	2020	2021	2022	2023
Art de guérir, art infirmier, etc.	Acc.			1		1			1		1		1
	Sous-total			1		1			1		1		1
Politique de la santé	Acc.									4		1	
	Sous-total									4		1	
Interdiction de fumer	Acc.			1	1	2	1			3			
	Sous-total			1	1	2	1			3			
Législation médicaments	Acc.			1									
	Sous-total			1									
Denrées alimentaires	Acc.				1								
	Sous-total				1								
Refus ou négligence respect mesures	Acc.									50	18		
	Sous-total									50	18		
Autres	Acc.									415	45		
	Sous-total									415	45		
	Total			3	2	3	1		1	472	64	1	1

Travail

		2000	2013	2014	2015	2016	2017	2018	2019	2020	2021	2022	2023
Règlement général protection du travail	Acc.			1									
	Sous-total			1									
Commerce ambulant	Acc.		2	1						1			
	Sous-total		2	1						1			
Rémunération profession réglementée	Acc.									1	1		
	Sous-total									1	1		
Bureau de placement payant	Acc.									1			
	Sous-total									1			
Fraude sociale aux cotisations (travail au noir)	Acc.	1	1	2		3	1	1					
	Sous-total	1	1	2		3	1	1					
Travailleurs étrangers	Acc.				3								
	Sous-total				3								
Autres	Acc.	1	4		2			1				1	1
	Sous-total	1	4		2			1				1	1
	Total	2	7	4	5	3	1	2		3	1	1	1



Protection des revenus publics

		2000	2013	2014	2015	2016	2017	2018	2019	2020	2021	2022	2023
Douane et accises	Acc.							2		2	1		
	Sous-total							2		2	1		
Taxe de circulation / TMC	Acc.									1			
	Sous-total									1			
Fraude sociale aux allocations	Acc.										1	1	1
	Sous-total										1	1	1
Fraude TVA	Acc.			1									
	Sous-total			1									
Fraude fiscale - impôts sur le revenu	Acc.				1	1				2			
	Sous-total				1	1				2			
Non spécifié	Acc.	1									1		
	Sous-total	1									1		
	Total	1		1	1	1		2		5	3	1	1

Législation économique

		2000	2013	2014	2015	2016	2017	2018	2019	2020	2021	2022	2023
Sociétés	Acc.		3	1						1	1	2	2
	Sous-total		3	1						1	1	2	2
Contrefaçon de droits de propriété intellectuelle	Acc.									1			
	Sous-total									1			
Autres	Acc.		1										
	Sous-total		1										
	Total		4	1						2	1	2	2

Pratiques commerciales

		2000	2013	2014	2015	2016	2017	2018	2019	2020	2021	2022	2023
Registre de commerce	Acc.					1							
	Sous-total					1							
Autres	Acc.			2									
	Sous-total			2									
	Total			2		1							



Autres lois spéciales

		2000	2013	2014	2015	2016	2017	2018	2019	2020	2021	2022	2023
Transport	Acc.	2	1		14	7	12	6	6				
	Sous-total	2	1		14	7	12	6	6				
Loteries et jeux de hasard	Acc.			1	1		1	1			2		
	Sous-total			1	1		1	1			2		
Infr. dans le secteur audiovisuel	Acc.	3											
	Sous-total	3											
Energie	Acc.			1		1			1	1			1
	Sous-total			1		1			1	1			1
Dégradation involontaire câbles télécommunication	Acc.			2	1								
	Sous-total			2	1								
Infractions Loi police chemins de fer	Acc.			1		4	1		3				
	Sous-total			1		4	1		3				
Autres	Acc.	1		2									
	Sous-total	1		2									
	Total	6	1	7	16	12	14	7	10	1	2	1	

STATISTIQUES POLICIERES DE CRIMINALITE

LIEU DE PERPETRATION: ZONE DE POLICE

ZP HERSTAL

***ANNEXE III: DETAIL
FIGURES CRIMINELLES / PHENOMENES***



ZP HERSTAL

FC Vol moyen de transport

		2000	2013	2014	2015	2016	2017	2018	2019	2020	2021	2022	2023
Vol de voiture	Acc.	282	91	75	60	47	51	54	40	34	39	46	9
	Tent.	103	12	22	17	8	7	11	6	4	2	6	
	Total	385	103	97	77	55	58	65	46	38	41	52	9
Vol de moto	Acc.	15	8	7	16	3	7	5	4	3	1	5	2
	Tent.			1					1			1	
	Total	15	8	8	16	3	7	5	5	3	1	6	2
Carjacking	Acc.	12	1	3	1	4	3	1	3		1	2	1
	Tent.	1			1			1					
	Total	13	1	3	2	4	3	2	3		1	2	1
Homejacking	Acc.	1		1							2	1	
	Tent.		1										
	Total	1	1	1							2	1	
Vol dans les garages	Acc.	5	26	13	4	6	19	10	3	1	2	1	4
	Tent.		1		1		1						
	Total	5	27	13	5	6	20	10	3	1	2	1	4
Vol de vélomoteur	Acc.	44	16	23	34	26	11	11	23	18	10	10	4
	Tent.	3	1	1					1				
	Total	47	17	24	34	26	11	11	24	18	10	10	4
Vol de vélo	Acc.	14	27	25	13	16	9	26	20	20	19	14	1
	Tent.					1			2			2	
	Total	14	27	25	13	17	9	26	22	20	19	16	1



FC Cambriolage

		2000	2013	2014	2015	2016	2017	2018	2019	2020	2021	2022	2023
Cambriolage dans habitation	Acc.	369	289	232	189	164	142	186	168	134	115	101	42
	Tent.	126	245	179	127	134	108	128	122	112	93	87	33
	Total	495	534	411	316	298	250	314	290	246	208	188	75
Cambriolage ds entreprise ou commerce	Acc.	115	57	52	57	47	31	67	44	21	11	27	11
	Tent.	28	36	49	49	33	23	38	28	18	7	18	6
	Total	143	93	101	106	80	54	105	72	39	18	45	17
Cambriolage ds service public ou bâtiment administ	Acc.	37	17	21	10	7	12	28	14	8	5	5	
	Tent.	16	7	11	9	4	10	31	2	7	8	4	2
	Total	53	24	32	19	11	22	59	16	15	13	9	2
Vol au b�elier	Acc.	2		1		3		2	1				
	Tent.	4		2				1		1			
	Total	6		3		3		3	1	1			
Cambriolage dans b�timent (total)	Acc.	519	363	304	254	218	185	281	226	162	131	133	53
	Tent.	169	288	238	185	171	140	197	152	137	108	109	41
	Total	688	651	542	439	389	325	478	378	299	239	242	94

FC Vol autre

		2000	2013	2014	2015	2016	2017	2018	2019	2020	2021	2022	2023
Vol � main arm�e	Acc.	71	21	23	16	18	24	22	17	11	13	7	3
	Tent.	6	8	6	4	7	4	7	3	2		4	2
	Total	77	29	29	20	25	28	29	20	13	13	11	5
Vol avec violence sans arme	Acc.	60	55	66	57	65	46	49	49	41	32	46	14
	Tent.	7	15	13	17	7	7	10	9	7	6	5	1
	Total	67	70	79	74	72	53	59	58	48	38	51	15
Vol dans ou sur un v�hicule	Acc.	478	175	228	178	269	201	314	213	112	91	141	44
	Tent.	44	37	39	37	47	35	58	34	21	13	21	9
	Total	522	212	267	215	316	236	372	247	133	104	162	53
Sacjacking dans une voiture	Acc.				1								
	Tent.				1								
	Total				2								



FC Vol autre

		2000	2013	2014	2015	2016	2017	2018	2019	2020	2021	2022	2023
Vol d'armes et explosifs	Acc.	16	11	11	9	9	7	16	14	2	7	4	2
	Tent.	1				1							
	Total	17	11	11	9	10	7	16	14	2	7	4	2
Steaming	Acc.									1			
	Total									1			
Arrachage de sac à main	Acc.	9	3	10	3	9	4	2	1	2	2	1	1
	Tent.	2	2	3									
	Total	11	5	13	3	9	4	2	1	2	2	1	1
Vol à l'arraché	Acc.	15	21	36	33	41	23	29	24	8	9	11	6
	Tent.	2	2	5	4	1		2				2	
	Total	17	23	41	37	42	23	31	24	8	9	13	6
Vol à la tire	Acc.	76	62	64	45	44	55	72	48	46	43	48	9
	Total	76	62	64	45	44	55	72	48	46	43	48	9
Vol à l'étalage	Acc.	55	108	98	77	55	53	120	82	127	141	143	22
	Tent.	1		1	2	4			1		4	2	1
	Total	56	108	99	79	59	53	120	83	127	145	145	23
Vol par ruse	Acc.	38	43	48	18	29	33	33	9	11	6	17	7
	Tent.	5	6	5	4		1	1		2		2	
	Total	43	49	53	22	29	34	34	9	13	6	19	7
Vol de métaux	Acc.	7	29	29	35	15	17	14	16	8	2	17	1
	Total	7	29	29	35	18	18	16	16	8	2	17	1
Vol sur les chantiers	Acc.	28	16	8	11	15	12	18	12	10	6	10	1
	Tent.	1	2	2	3	2	2		1	3			
	Total	29	18	10	14	17	14	18	13	13	6	10	1
Home-invasion	Acc.				1		2	2			1		
	Total		1		1		2	2			1	1	
Vol d'animaux	Acc.	2	1		3	3	1	3	4	4			
	Total	2	1		3	3	1	3	4	4			
Vol de cargaison	Acc.	1	1	2	1		3						
	Total	1	1	2	1		3						



FC Vol autre

		2000	2013	2014	2015	2016	2017	2018	2019	2020	2021	2022	2023
	Total	1	1	2	2		3						

Criminalité ICT

		2000	2013	2014	2015	2016	2017	2018	2019	2020	2021	2022	2023
Fraude de cartes de paiements	Acc.	6	31	21	31	21	41	45	46	46	46	40	14
	Tent.	1		1		2	1	2			1	1	1
	Total	7	31	22	31	23	42	47	46	46	47	41	15
Phishing	Acc.								1	1	1	7	2
	Total								1	1	1	7	2
Ransomware	Acc.						2				2	1	1
	Total						2				2	1	1
Shouldersurfing	Acc.		1				8	4	7	7	4	4	3
	Tent.												1
	Total		1				8	4	7	7	4	4	4
Skimming	Acc.			1					1	1	5	4	
	Total			1					1	1	5	4	



FC Autre

		2000	2013	2014	2015	2016	2017	2018	2019	2020	2021	2022	2023
Violence contre les métiers d'intérêt général	Acc.	1	12	9	11	9	12	10	8	9	7	4	1
	Tent.			1									
	Total	1	12	10	11	9	12	10	8	9	7	4	1
Viol collectif	Acc.	1	1			1		1		1	1	1	
	Tent.												
	Total	1	1			1		1		1	1	1	
Graffiti	Acc.	1	26	40	10	17	10	14	12	8	14	33	3
	Tent.												
	Total	1	26	40	10	17	10	14	12	8	14	33	3
Dégradation de voiture	Acc.	16	220	236	176	154	160	195	159	147	137	139	36
	Tent.				1								
	Total	16	220	236	177	154	160	195	159	147	137	139	36
Rixe au couteau	Acc.	1	3	6	4	1	1	2	3			1	
	Tent.			3	1	1	1		1			2	1
	Total	1	3	9	5	2	2	2	4			3	1

PH Violence intrafamiliale (VIF)

		2000	2013	2014	2015	2016	2017	2018	2019	2020	2021	2022	2023
VIF: physique, dans le couple	Acc.	28	109	110	117	119	105	118	126	99	112	129	33
	Tent.	1						1	1		1		
	Total	29	109	110	117	119	105	119	127	99	113	129	33
VIF: physique, envers des descendants	Acc.	9	16	17	11	14	10	23	24	13	18	28	7
	Tent.	1											
	Total	10	16	17	11	14	10	23	24	13	18	28	7
VIF: physique, envers d'autres membres	Acc.	48	18	18	12	20	12	16	31	25	18	25	6
	Tent.	2								1			
	Total	50	18	18	12	20	12	16	31	26	18	25	6
VIF: sexuelle, dans le couple	Acc.							1	1	1		1	
	Tent.												
	Total							1	1	1		1	
VIF: sexuelle, envers des descendants	Acc.	3	7	1	2	1	1	3	2	2	1	2	
	Tent.												
	Total	3	7	1	2	1	1	3	2	2	1	2	
VIF: sexuelle, envers d'autres membres	Acc.			1									
	Tent.												
	Total			1									



PH Violence intrafamiliale (VIF)

		2000	2013	2014	2015	2016	2017	2018	2019	2020	2021	2022	2023
	Total			1									
VIF: psychique, dans le couple	Acc.	144	55	95	104	58	102	135	87	65	71	88	20
	Tent.	1											
	Total	145	55	95	104	58	102	135	87	65	71	88	20
VIF: psychique, envers des descendants	Acc.			2	1	2	1			1		3	1
	Total			2	1	2	1			1		3	1
VIF: psychique, envers d'autres membres	Acc.		7	1	4		2	2	1	8	3	2	2
	Total		7	1	4		2	2	1	8	3	2	2
VIF: économique, dans le couple	Acc.	1	5	8	6	2	4	9	6	8	2	3	1
	Tent.			2									
	Total	1	5	10	6	2	4	9	6	8	2	3	1
VIF: économique, envers des descendants	Acc.	2		2						1			
	Tent.	1		1									
	Total	3		3						1			
VIF: économique, envers d'autres membres	Acc.	44	11	17	6	11	8	4	3	8	3	4	1
	Tent.	3	1										1
	Total	47	12	17	6	11	8	4	3	8	3	4	2

PH Hormones et dopage

		2000	2013	2014	2015	2016	2017	2018	2019	2020	2021	2022	2023
Dopage humain	Acc.			1	3		5	2	4				
	Total			1	3		5	2	4				
Engraissement illégal	Acc.				1								
	Total				1								



PH Drogues

		2000	2013	2014	2015	2016	2017	2018	2019	2020	2021	2022	2023
Vente de cocaïne	Acc.		1		3	2	2	3	3	1	11	8	1
	Total		1		3	2	2	3	3	1	11	8	1
Import-export de cocaïne	Acc.			2	1								
	Total			2	1								
Production de drogues synthétiques	Acc.		1										
	Total		1										
Import-export de drogues synthétiques	Acc.								1				
	Total								1				
Vente de drogues synthétiques	Acc.								1		2		
	Total								1		2		
Production de cannabis (culture)	Acc.		4	2	6	7	4	5	2	3		4	1
	Total		4	2	6	7	4	5	2	3		4	1
Vente de cannabis en grande quantité	Acc.									1	1		
	Total									1	1		
Import-export d'héroïne	Acc.			1	1								
	Total			1	1								
Vente-traffic d'héroïne	Acc.				2	3	2		1	1	2	1	
	Total				2	3	2		1	1	2	1	

PH Trafic d'armes

		2000	2013	2014	2015	2016	2017	2018	2019	2020	2021	2022	2023
Commerce et production d'arme à feu et mun.	Acc.	1	2	1	1		2	1				2	
	Total	1	2	1	1		2	1				2	
Commerce et production d'arme non à feu	Acc.			1									
	Total			1									



PH Traite des êtres humains

		2000	2013	2014	2015	2016	2017	2018	2019	2020	2021	2022	2023
TEH - exploitation économique	Acc.				2	1	1	3		2	1	3	
	Tent.												
	Total				2	1	1	3		2	1	3	
TEH - exploitation sexuelle	Acc.		1	1	1	2	2	2			1		
	Tent.												
	Total		1	1	1	2	2	2			1		

PH Violence dans l'espace public

		2000	2013	2014	2015	2016	2017	2018	2019	2020	2021	2022	2023
Violence physique (transport public)	Acc.	1	3	5	6		4	2	2	1		2	
	Tent.			1									
	Total	1	3	6	6		4	2	2	1		2	
Violence physique (voie publique)	Acc.	78	125	149	114	129	98	130	138	113	100	141	34
	Tent.	4		3		4	2	1	1	6	1	7	
	Total	82	125	152	114	133	100	131	139	119	101	148	34
Violence physique (autre endroit public)	Acc.	3	2	6	4	2	4	1	5	3	1	2	
	Tent.												
	Total	3	2	6	4	2	4	1	5	3	1	2	
Violence physique (endroit accessible au public)	Acc.	35	42	33	27	42	37	45	37	28	29	46	11
	Tent.	3		4		2	1		1			3	1
	Total	38	42	37	27	44	38	45	38	28	29	49	12
Violence sexuelle (transport public)	Acc.			1		1	1	3					
	Tent.												
	Total			1		1	1	3					
Violence sexuelle (voie publique)	Acc.	7	5	7	2	5	3	11	12	7	4	6	
	Tent.												
	Total	7	5	7	2	5	3	11	12	7	4	6	
Violence sexuelle (autre endroit public)	Acc.		1					1					
	Tent.												
	Total		1					1					
Violence sexuelle (endroit accessible au public)	Acc.	2	3	4	4	5	5	4		3	3	5	
	Tent.												
	Total	2	3	4	4	5	5	4		3	3	5	
Violence psychique (transport public)	Acc.	3	4	3	2	2		2	1	2	2	1	
	Tent.												
	Total	3	4	3	2	2		2	1	2	2	1	
Violence psychique (voie publique)	Acc.	72	88	105	91	75	89	98	87	96	85	93	25
	Tent.	2											



PH Violence dans l'espace public

		2000	2013	2014	2015	2016	2017	2018	2019	2020	2021	2022	2023
	Total	74	88	105	91	75	89	98	87	96	85	93	25
Violence psychique (autre endroit public)	Acc.	3	6	6	9	10	5	1	3	4	3	6	
	Total	3	6	6	9	10	5	1	3	4	3	6	
Violence psychique (endroit accessible au public)	Acc.	50	35	31	34	39	32	32	38	33	25	31	14
	Tent.	1		1									
	Total	51	35	32	34	39	32	32	38	33	25	31	14
Vol à main armée (transport public)	Acc.				1	1							
	Tent.											1	
	Total				1	1						1	
Vol à main armée (voie publique)	Acc.	10	8	8	3	2	5	4	2	3	4	3	
	Tent.	2		2	1			1		1		1	2
	Total	12	8	10	4	2	5	5	2	4	4	4	2
Vol à main armée (autre endroit public)	Acc.	1				1							
	Total	1				1							
Vol à main armée (endroit accessible au public)	Acc.	50	9	6	9	8	16	16	11	6	7	3	2
	Tent.	4	6	4	1	4	3	5	3	1		1	
	Total	54	15	10	10	12	19	21	14	7	7	4	2
Vol avec violence sans arme (transport public)	Acc.		1	6	3	3	2			1		2	3
	Tent.							1	1	1			
	Total		1	6	3	3	2	1	1	2		2	3
Vol avec violence sans arme (voie publique)	Acc.	35	28	39	41	43	29	28	28	26	19	18	7
	Tent.	3	6	7	6	2	1	4	4	1	3	3	1
	Total	38	34	46	47	45	30	32	32	27	22	21	8
Vol avec violence sans arme (autre endroit public)	Acc.		1	1	1		2					1	
	Tent.				1								
	Total		1	1	2		2					1	
Vol avec violence sans arme (endr. acces. au pub.)	Acc.	20	11	5	4	12	5	9	12	7	6	15	3
	Tent.	3	2	2	2		4	2	2	2	2		
	Total	23	13	7	6	12	9	11	14	9	8	15	3



PH Autre

		2000	2013	2014	2015	2016	2017	2018	2019	2020	2021	2022	2023
Faux policiers	Acc.		12	11		2		1	1	2	3	1	
	Tent.		3	3									
	Total		15	14		2		1	1	2	3	1	
Terrorisme, extrémisme et radicalisme	Acc.		2	1	2	1	1	2	1	1	2	3	
	Tent.												
	Total		2	1	2	1	1	2	1	1	2	3	
Cyberharcèlement	Acc.	18	6	30	23	18	18	16	19	20	24	22	6
	Tent.												
	Total	18	6	30	23	18	18	16	19	20	24	22	6
Fraude à l'identité	Acc.	23	30	23	31	21	18	18	18	22	23	26	11
	Tent.	3	1	1			1						
	Total	26	31	24	31	21	19	18	18	22	23	26	11

STATISTIQUES POLICIERES DE CRIMINALITE

LIEU DE PERPETRATION: ZONE DE POLICE

ZP HERSTAL

***ANNEXE IV: FAITS ENREGISTRES
NON CRIMINELS***



ZP HERSTAL

Faits non criminels

Maladies / Décès / Disparition

	2000	2013	2014	2015	2016	2017	2018	2019	2020	2021	2022	2023
Suicide	20	27	36	31	25	23	25	30	23	24	31	12
Personne malade	17	14	14	11	10	6	11	20	30	22	18	5
Décès suspect	2	8	2	8	3	3	5	4	3	2	3	1
Décès naturel	3	13	7	12	5	14	5	5	9	5	7	3
Disparition (personne disparue)	92	24	34	55	31	47	22	24	24	13	18	4
Accident (sauf roulage)		9	14	9	3	7	7	3			2	1
Cadavre non identifié			1									
Autres	1											
Total	135	95	108	126	77	100	75	86	89	66	79	26

Appels

	2000	2013	2014	2015	2016	2017	2018	2019	2020	2021	2022	2023
Alarme		2	1	2	1	2	1				2	
Appels	9	1	5	2		1	1	1	4	1	1	1
Total	9	3	6	4	1	3	2	1	4	1	3	1

Problèmes sociaux

	2000	2013	2014	2015	2016	2017	2018	2019	2020	2021	2022	2023
Différends familiaux	41	50	67	29	18	9	7	13	20	28	23	18
Différend (pas de coups)	14	15	23	10	4	3	3	5	13	16	7	1
Affaire civile	12	15	22	2	3	5	2	2	1	3	5	2
Protection de la jeunesse	53	59	103	82	74	47	43	67	45	41	61	11
Autres	12	1	5	5	5	2	1	1	2	2	1	
Total	132	140	220	128	104	66	56	88	81	90	97	32

Catastrophes

	2000	2013	2014	2015	2016	2017	2018	2019	2020	2021	2022	2023
Fuite de gaz		1										



Catastrophes

	2000	2013	2014	2015	2016	2017	2018	2019	2020	2021	2022	2023
Autres	1											
Total	1	1										

Ordre public

	2000	2013	2014	2015	2016	2017	2018	2019	2020	2021	2022	2023
Troubles		3	2	2	1	1	2	1	1		2	
Total		3	2	2	1	1	2	1	1		2	

Agissements suspects

	2000	2013	2014	2015	2016	2017	2018	2019	2020	2021	2022	2023
	16	35	37	33	16	15	27	19	15	11	12	3
Total	16	35	37	33	16	15	27	19	15	11	12	3

Objets trouvés

	2000	2013	2014	2015	2016	2017	2018	2019	2020	2021	2022	2023
		1	2	1	1	2	2	1	4	1	3	
Total		1	2	1	1	2	2	1	4	1	3	

Objets perdus

	2000	2013	2014	2015	2016	2017	2018	2019	2020	2021	2022	2023
	89	1.559	1.640	1.636	1.761	1.689	1.604	1.378	1.201	1.006	1.007	256
Total	89	1.559	1.640	1.636	1.761	1.689	1.604	1.378	1.201	1.006	1.007	256

Autres non-infractions

	2000	2013	2014	2015	2016	2017	2018	2019	2020	2021	2022	2023
Ordonnance de capture		1	2		1	1	2		1	1	1	
Non-respect des conditions			1	1	1	2	4	5	7	23	33	3
Procès-verbal d'information	53	215	248	66	48	24	19	15	18	27	22	7
Notification		31	42	18	24	26	24	44	33	64	81	32
Dégradation involontaire câbles (non-télécom)			1									
Comportement lié à une radicalisation violente					1		1			1	2	
Demande signalement surveillance électronique										11	26	12



Autres non-infractions

	2000	2013	2014	2015	2016	2017	2018	2019	2020	2021	2022	2023
Fonction de contrôle armes			2		3	1	2	3	32	41	20	5
Autres non infractions	8											
Total	61	247	296	85	78	54	52	67	91	168	185	59