

STATISTIQUES POLICIERES DE CRIMINALITE

LIEU DE PERPETRATION: ZONE DE POLICE

POLICE LOCALE DE LIEGE

2000 - Trimestre 1 2023

Police fédérale - DGRIDRIIBIPOL

STATISTIQUES POLICIERES DE CRIMINALITE

LIEU DE PERPETRATION: ZONE DE POLICE

POLICE LOCALE DE LIEGE

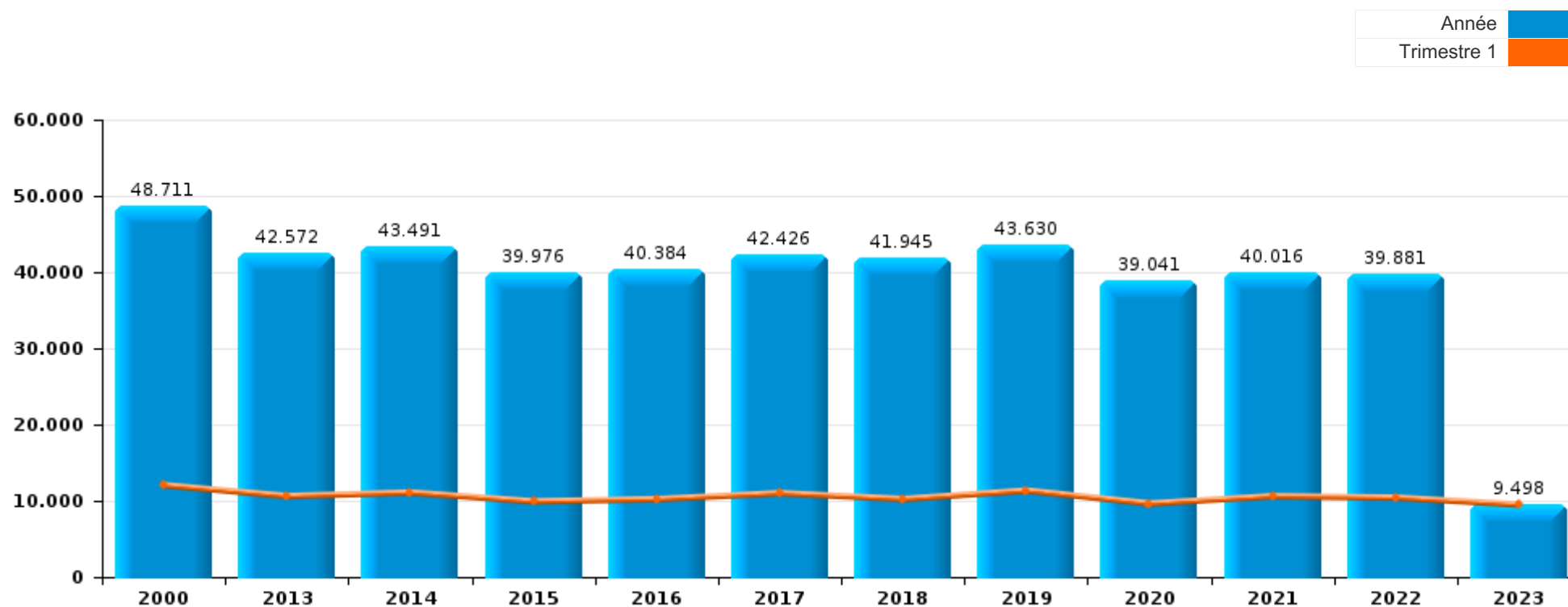
PARTIE I : INFRACTIONS JUDICIAIRES

CRIMINALITE ENREGISTREE COMMISE AU NIVEAU DE LA ZONE DE POLICE



POLICE LOCALE DE LIEGE

	2000	2013	2014	2015	2016	2017	2018	2019	2020	2021	2022	2023
Nombre total des délits	48.711	42.572	43.491	39.976	40.384	42.426	41.945	43.630	39.041	40.016	39.881	9.498



FPF/DGR/DRI/BIPOL - Statistiques policières de criminalité (date de clôture: 22/09/2023)

Les données pour les années 2001 jusqu'à 2012 ne sont plus publiées mais restent disponibles sur demande auprès du service BIPOL.

Les données pour 2023 ne concernent que le 1er trimestre.



POLICE LOCALE DE LIEGE

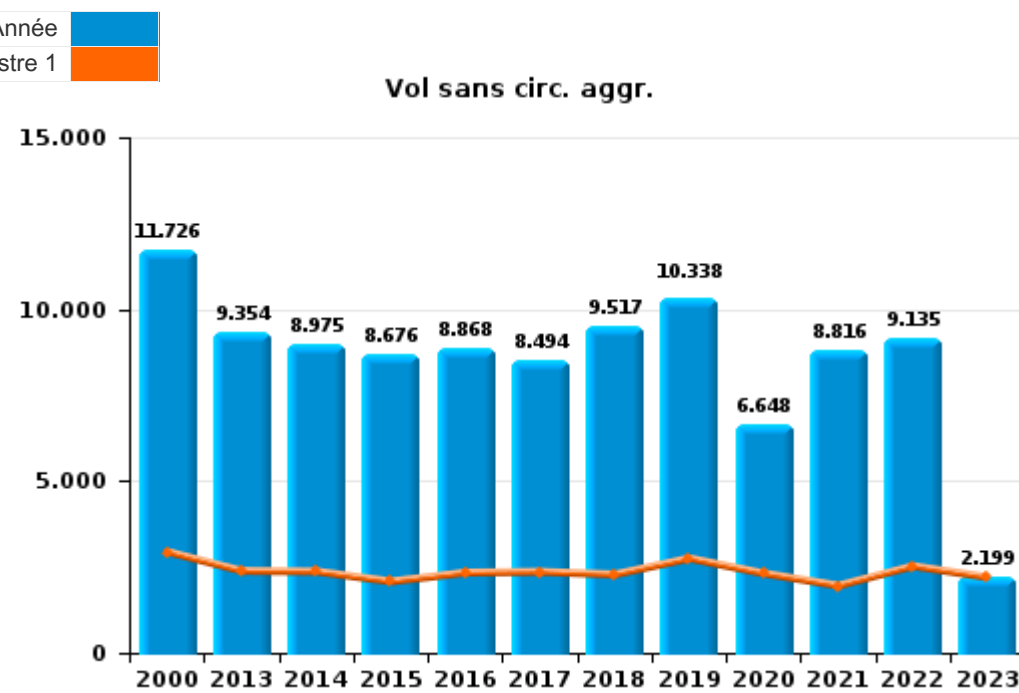
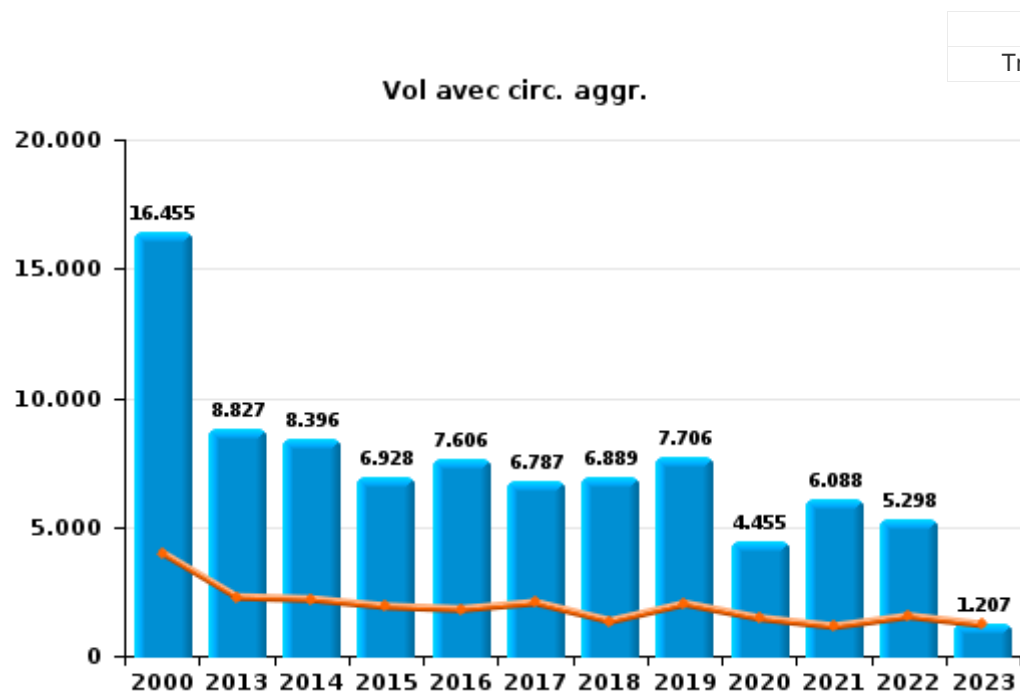
	2000	2013	2014	2015	2016	2017	2018	2019	2020	2021	2022	2023
Vol et extorsion	30.013	18.434	17.634	15.855	16.716	15.599	16.706	18.322	11.316	15.139	14.725	3.461
Infr. contre l'intégrité physique	2.466	3.517	3.639	3.582	3.734	3.958	3.987	3.846	3.036	3.228	3.489	756
Dégradation de la propriété	3.318	3.571	3.811	3.015	2.702	2.943	2.852	2.879	2.520	2.479	2.306	695
Législation sur les étrangers	628	2.449	3.059	2.656	2.711	3.350	3.029	3.230	2.669	2.728	2.724	643
Registre de population	945	2.925	3.236	2.991	2.570	2.605	2.499	2.383	2.093	1.996	2.394	585
Drogues	1.380	1.326	1.419	1.397	1.916	2.318	2.194	2.033	1.911	1.805	2.570	610
Fraude	2.365	1.420	1.356	1.451	1.456	1.430	1.541	1.572	1.343	1.494	1.864	464
Infr. contre autres valeurs morales et sentiments	561	1.463	1.551	1.650	1.580	1.887	1.850	1.713	1.443	1.579	1.733	429
Infr. contre la sécurité publique	1.941	1.348	1.544	1.526	1.320	1.391	1.482	1.273	1.188	1.235	1.147	268
Ivresse et alcool	505	1.261	1.274	1.286	1.199	1.105	964	976	635	738	846	43
Criminalité informatique		547	542	577	532	535	582	1.058	1.053	1.527	1.853	487
Santé publique	63	56	37	27	41	329	91	80	5.775	2.223	123	32
Armes et explosifs	366	657	664	750	741	822	929	909	835	809	815	218
Infr. contre la foi publique	1.195	803	749	699	651	670	455	452	428	376	431	102
Infr. contre les mœurs	434	410	401	366	402	443	527	527	492	503	514	119
Infr. contre l'autorité publique	369	366	407	364	310	391	372	354	363	344	281	53
Environnement	492	159	156	154	159	199	180	235	174	271	414	95
Infr. relative au statut juridique de l'enfant	210	347	403	351	334	255	193	142	125	153	131	27
Code pénal social	12	266	242	174	213	392	268	275	199	188	239	93
Infr. contre la famille	376	287	256	199	187	262	246	154	147	148	149	27
Protection de la jeunesse	105	219	178	189	150	214	166	212	200	273	369	86
Protection de la personne	134	112	175	153	126	307	159	167	148	207	195	47
Autres lois spéciales	42	63	77	93	228	223	191	220	524	52	97	47
Protection des revenus publics	12	33	68	52	56	155	120	238	151	155	149	46
Législation économique	6	59	52	44	50	264	119	127	74	94	72	27
Infr. contre la liberté individuelle	48	58	72	72	80	92	89	68	62	65	65	9
Pratiques commerciales	92	84	87	56	57	86	26	21	25	74	44	10
Carte d'identité	142	173	65	50	20	47	21	56	26	23	24	5
Travail	56	90	110	90	40	60	38	27	25	30	42	2
Contravention Code pénal	412	2	6	5	4	1	4	3	4	3	1	1
Traite des êtres humains		19	18	20	21	24	13	17	21	19	15	3
Marchand de sommeil		18	43	11	13	13	15	17	8	9	18	
Loi du football		6	10	22	20	14	7	22	4	28	18	2
Législation sur les élections	1		112									
Exercice illégal de l'autorité publique	19	7	14	12	9	9	7	5	10	7	8	
Infr. contre la Sécurité de l'Etat		5	9	19	19	12	9	2	7	3	9	3
Sécurité privée	2	9	9	9	8	8	6	7	1	1	2	1
Hormones et dopage		2	2	8	8	11	7	6	2	1	1	
Provocation crime ou délits									2	5	2	2
Autres infractions Code pénal		1	2			2		1	1	1	1	
Code pénal militaire et milice	1		2		1					2	1	
Exploitation de la mendicité				1			1	1	1	1		
Sous-total	48.711	42.572	43.491	39.976	40.384	42.426	41.945	43.630	39.041	40.016	39.881	9.498
Contravention règlement policier local	3	892	1.096	2.911	2.679	6.201	5.488	4.925	3.927	4.763	4.869	1.402
Sous-total	3	892	1.096	2.911	2.679	6.201	5.488	4.925	3.927	4.763	4.869	1.402
Total	48.714	43.464	44.587	42.887	43.063	48.627	47.433	48.555	42.968	44.779	44.750	10.900



I.1. Catégorie des infractions : Vol et extorsion (top 5 des infractions au niveau national 2022)

POLICE LOCALE DE LIEGE

	2000	2013	2014	2015	2016	2017	2018	2019	2020	2021	2022	2023
Vol sans circ. agr.	11.726	9.354	8.975	8.676	8.868	8.494	9.517	10.338	6.648	8.816	9.135	2.199
Vol avec circ. agr.	16.455	8.827	8.396	6.928	7.606	6.787	6.889	7.706	4.455	6.088	5.298	1.207
Vol non spécifié	1.695	80	101	52	81	107	119	115	91	117	168	27
Extorsion	134	173	160	199	160	210	181	163	121	118	124	28
Autres	3		2		1	1			1			
Total	30.013	18.434	17.634	15.855	16.716	15.599	16.706	18.322	11.316	15.139	14.725	3.461



FPF/DGR/DRI/BIPOL - Statistiques policières de criminalité (date de clôture: 22/09/2023)
 Les données pour les années 2001 jusqu'à 2012 ne sont plus publiées mais restent disponibles sur demande auprès du service BIPOL.
 Les données pour 2023 ne concernent que le 1er trimestre.



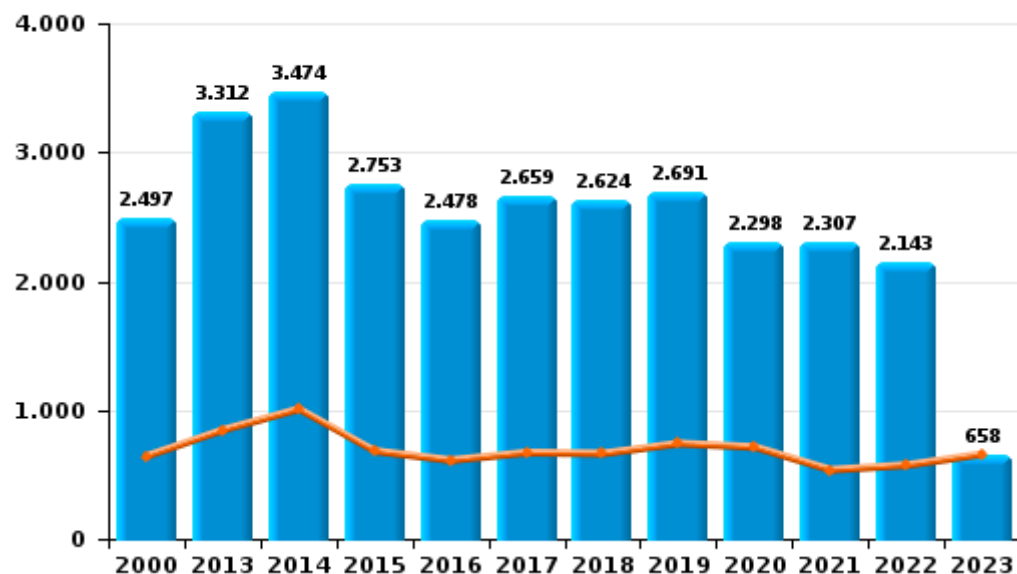
I.2. Catégorie des infractions : Dégradation de la propriété (top 5 des infractions au niveau national 2022)

POLICE LOCALE DE LIEGE

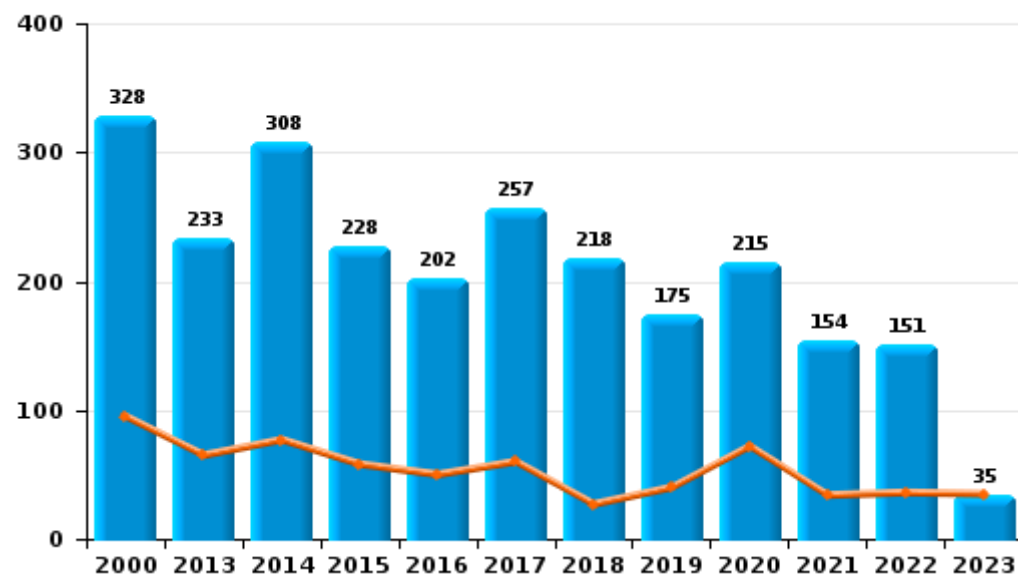
	2000	2013	2014	2015	2016	2017	2018	2019	2020	2021	2022	2023
Vandalisme	2.497	3.312	3.474	2.753	2.478	2.659	2.624	2.691	2.298	2.307	2.143	658
Incendie volontaire	168	150	229	146	129	166	153	109	149	91	101	25
Incendie involontaire	160	83	79	82	73	91	65	66	66	63	50	10
Destruction, dénaturation, dégradation	491	21	27	34	19	27	9	13	7	16	10	1
Destruction par explosion volontaire	2	5	2		3		1			2	2	1
Total	3.318	3.571	3.811	3.015	2.702	2.943	2.852	2.879	2.520	2.479	2.306	695



Vandalisme



Incendie



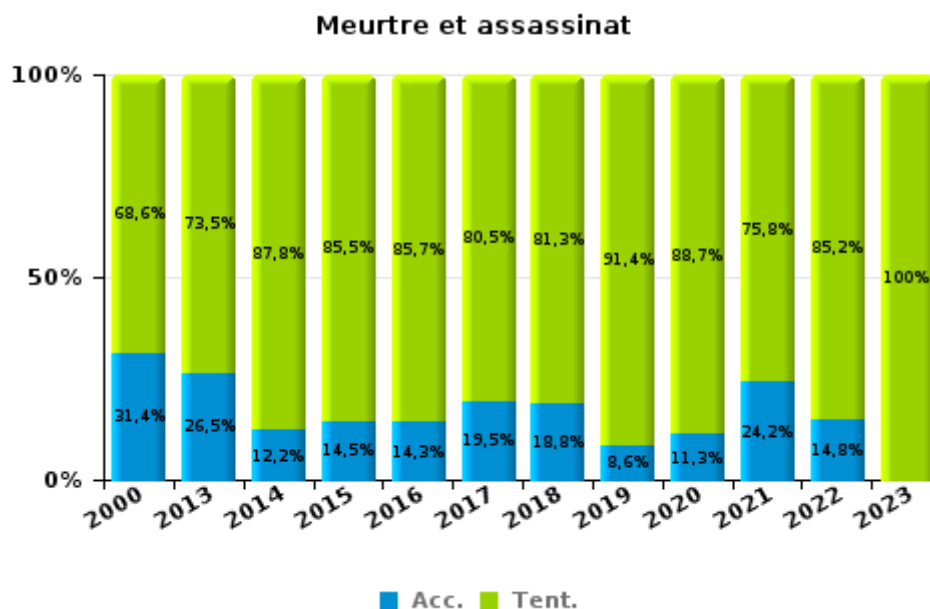
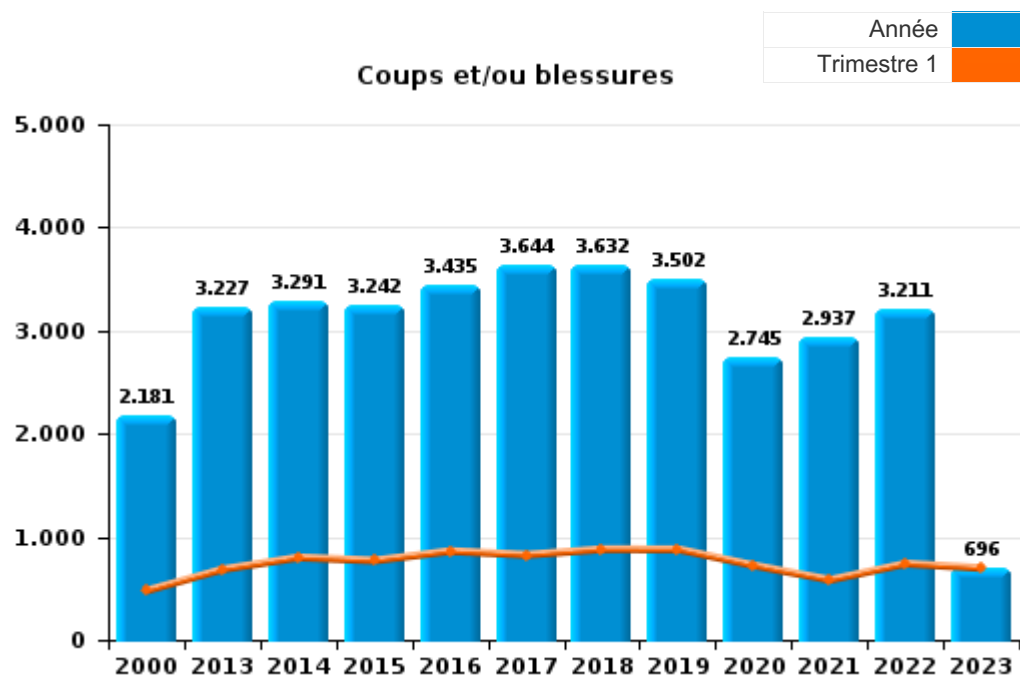
FPF/DGR/DRI/BIPOL - Statistiques policières de criminalité (date de clôture: 22/09/2023)
 Les données pour les années 2001 jusqu'à 2012 ne sont plus publiées mais restent disponibles sur demande auprès du service BIPOL.
 Les données pour 2023 ne concernent que le 1er trimestre.



I.3. Catégorie des infractions : Infr. contre l'intégrité physique (top 5 des infractions au niveau national 2022)

POLICE LOCALE DE LIEGE

	2000	2013	2014	2015	2016	2017	2018	2019	2020	2021	2022	2023
Coups et/ou blessures	2.181	3.227	3.291	3.242	3.435	3.644	3.632	3.502	2.745	2.937	3.211	696
Autres	250	256	299	285	257	273	291	286	238	229	217	43
Meurtre et assassinat	35	34	49	55	42	41	64	58	53	62	61	17
Total	2.466	3.517	3.639	3.582	3.734	3.958	3.987	3.846	3.036	3.228	3.489	756



FPF/DGR/DRI/BIPOL - Statistiques policières de criminalité (date de clôture: 22/09/2023)
 Les données pour les années 2001 jusqu'à 2012 ne sont plus publiées mais restent disponibles sur demande auprès du service BIPOL.
 Les données pour 2023 ne concernent que le 1er trimestre.



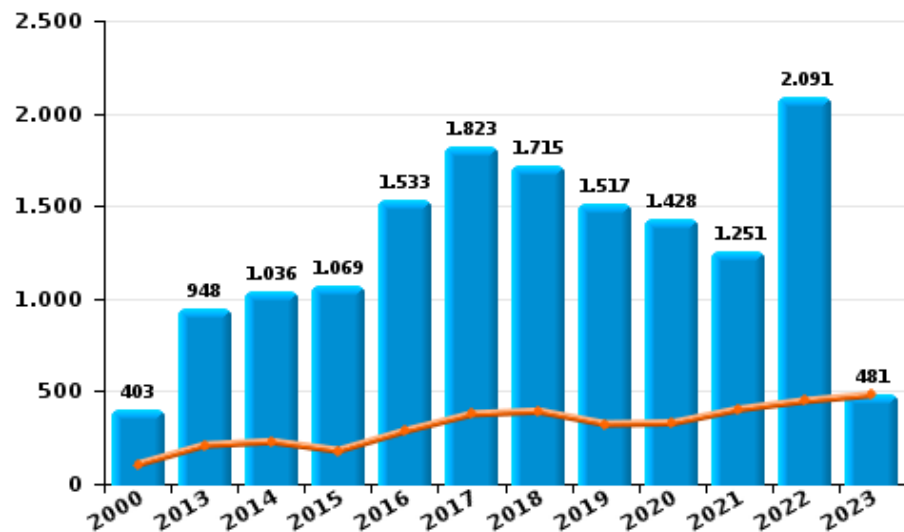
I.4. Catégorie des infractions : Drogues (top 5 des infractions au niveau national 2022)

POLICE LOCALE DE LIEGE

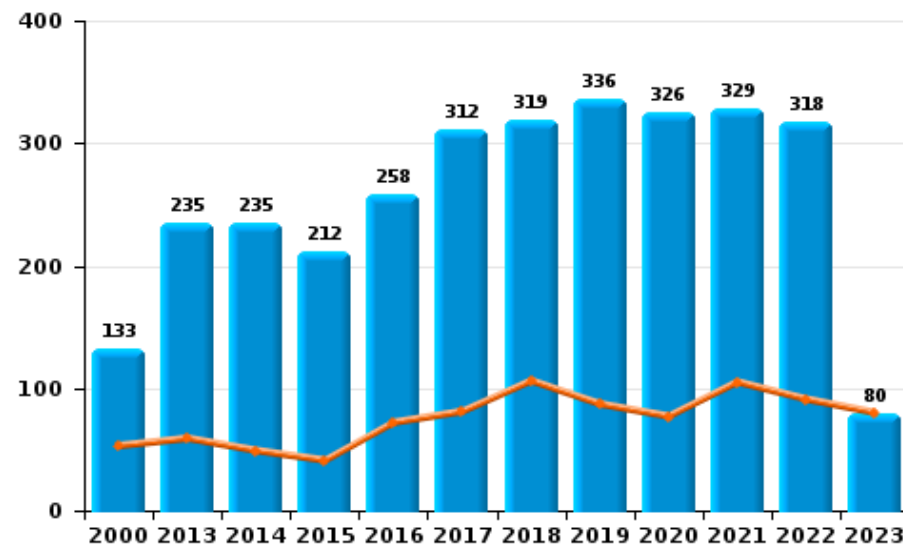
	2000	2013	2014	2015	2016	2017	2018	2019	2020	2021	2022	2023
Détention	403	948	1.036	1.069	1.533	1.823	1.715	1.517	1.428	1.251	2.091	481
Commerce	133	235	235	212	258	312	319	336	326	329	318	80
Importation et exportation	435	62	75	53	38	37	36	30	21	57	37	16
Usage	368	35	13	13	29	76	44	57	52	94	61	19
Fabrication	5	26	26	30	36	39	60	60	45	45	31	6
Autres	36	20	34	20	22	31	20	33	39	29	32	8
Total	1.380	1.326	1.419	1.397	1.916	2.318	2.194	2.033	1.911	1.805	2.570	610

Année	■
Trimestre 1	■

Détention



Commerce



FPF/DGR/DRI/BIPOL - Statistiques policières de criminalité (date de clôture: 22/09/2023)
 Les données pour les années 2001 jusqu'à 2012 ne sont plus publiées mais restent disponibles sur demande auprès du service BIPOL.
 Les données pour 2023 ne concernent que le 1er trimestre.



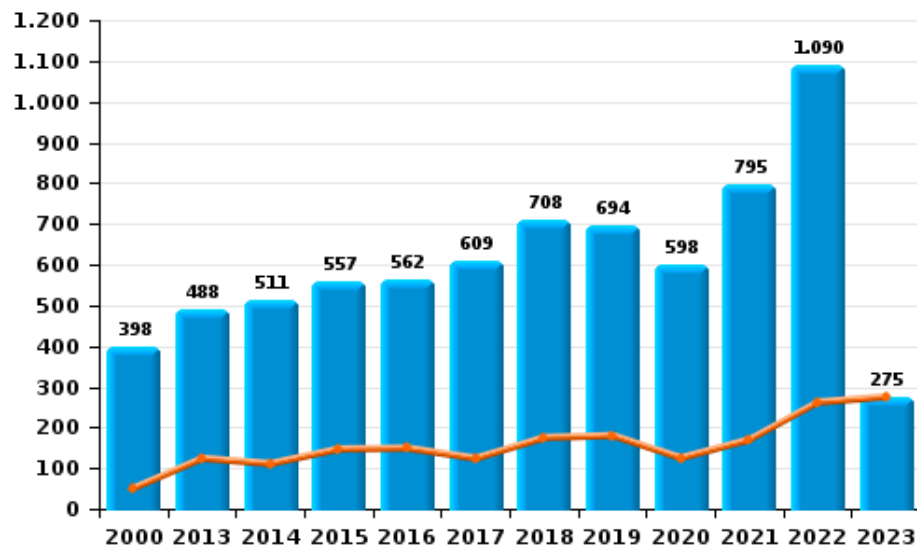
I.5. Catégorie des infractions : Fraude (top 5 des infractions au niveau national 2022)

POLICE LOCALE DE LIEGE

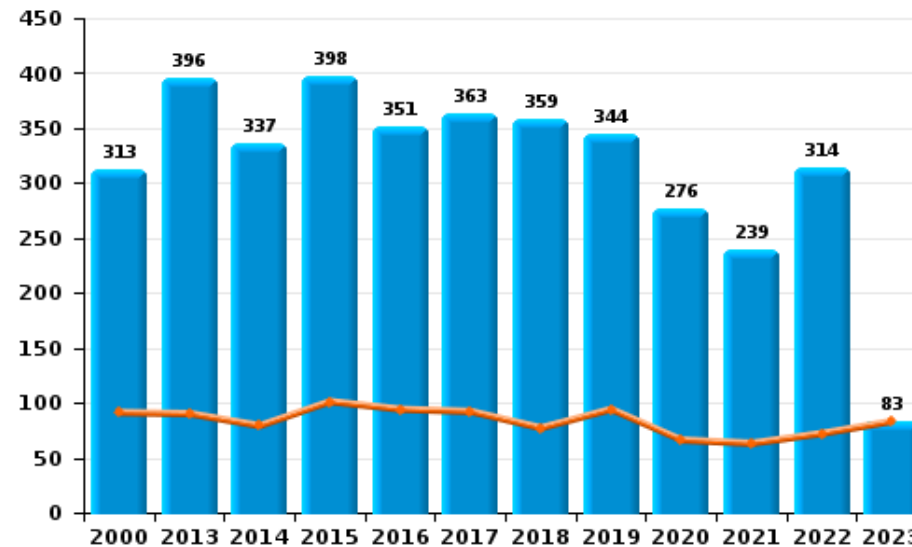
	2000	2013	2014	2015	2016	2017	2018	2019	2020	2021	2022	2023
Abus de confiance et infr. apparentées	313	396	337	398	351	363	359	344	276	239	314	83
Détournement et destruction frauduleuse	1.171	117	133	159	155	130	187	203	153	143	157	38
Escroquerie	398	488	511	557	562	609	708	694	598	795	1.090	275
Fraudes: Autres	129	70	54	41	47	39	32	55	86	80	61	21
Grivèlerie	105	60	60	53	72	60	66	40	28	16	32	4
Infr. liées à l'insolvabilité	11	34	33	31	34	37	27	37	14	7	3	1
Recel	238	255	228	212	235	192	162	199	188	214	207	42
Total	2.365	1.420	1.356	1.451	1.456	1.430	1.541	1.572	1.343	1.494	1.864	464



Escroquerie



Abus de confiance et infr. apparentée



STATISTIQUES POLICIERES DE CRIMINALITE

LIEU DE PERPETRATION: ZONE DE POLICE

POLICE LOCALE DE LIEGE

PARTIE II : FIGURES CRIMINELLES / PHENOMENES



POLICE LOCALE DE LIEGE

FC Vol moyen de transport

	2000	2013	2014	2015	2016	2017	2018	2019	2020	2021	2022	2023
Vol de voiture	3.792	588	525	463	446	445	412	330	204	310	304	66
Vol de moto	114	62	54	45	39	28	28	23	21	29	42	6
Carjacking	145	28	30	33	32	28	21	19	19	40	20	10
Homejacking	10	1	4	4	5	3	1	2	1		2	
Vol dans les garages	23	32	12	19	17	40	39	26	17	22	21	5
Vol de vélomoteur	348	121	129	99	102	72	62	67	82	92	129	21
Vol de vélo	206	287	320	414	525	462	568	508	442	677	758	93

FC Cambriolage

	2000	2013	2014	2015	2016	2017	2018	2019	2020	2021	2022	2023
Cambriolage dans habitation	3.742	3.007	2.596	2.156	1.790	1.762	1.985	1.796	1.214	1.681	1.523	330
Cambriolage ds entreprise ou commerce	1.485	518	571	573	576	518	348	318	294	326	307	67
Cambriolage ds service public ou bâtiment administ	414	189	185	166	244	181	180	126	149	99	96	16
Vol au bélier	10	1		1	1		1	5				
Cambriolage dans bâtiment (total)	5.622	3.710	3.349	2.892	2.606	2.455	2.512	2.235	1.656	2.103	1.924	413



FC Vol autre

	2000	2013	2014	2015	2016	2017	2018	2019	2020	2021	2022	2023
Vol à main armée	768	282	267	381	318	304	259	239	161	206	163	44
Vol avec violence sans arme	1.866	1.591	1.482	1.503	1.470	1.209	1.294	1.385	797	992	997	205
Vol dans ou sur un véhicule	7.589	4.514	4.758	3.625	4.529	3.869	4.249	5.417	2.808	4.070	3.674	835
Sacjacking dans une voiture		9	4	14	2	1	2	2	2		1	
Vol d'armes et explosifs	105	73	77	53	50	64	62	72	45	58	43	10
Steaming		2			1				1	1	2	1
Arrachage de sac à main	431	175	130	66	58	44	57	51	23	28	15	3
Vol à l'arraché	610	836	703	791	630	564	587	431	226	360	333	76
Vol à la tire	3.931	2.193	1.791	1.705	1.931	1.986	2.034	2.626	1.472	2.410	2.339	573
Vol à l'étalage	1.062	1.011	867	879	1.055	1.077	1.068	994	672	684	669	210
Vol par ruse	648	337	216	225	148	135	173	97	103	245	305	62
Vol de métaux	41	95	73	142	54	44	72	43	46	30	49	13
Vol sur les chantiers	118	66	77	69	60	49	47	73	79	80	70	18
Home-invasion			3	4	4	14	4	2	2	5	3	2
Vol d'animaux	15	10	10	13	14	9	14	15	7	7	8	1
Vol de cargaison		4	1	4	1	2	7	4		2	2	

Criminalité ICT

	2000	2013	2014	2015	2016	2017	2018	2019	2020	2021	2022	2023
Fraude de cartes de paiements	112	335	322	355	234	286	311	502	545	801	904	277
Phishing			1		1	1	2	5	5	4	14	4
Ransomware					1	6	2			2		
Shouldersurfing		8		3		15	23	38	17	8	9	17
Skimming		1	4	4	3	5	1	6	8	14	5	6



FC Autre

	2000	2013	2014	2015	2016	2017	2018	2019	2020	2021	2022	2023
Violence contre les métiers d'intérêt général	49	80	80	77	70	70	66	84	59	57	86	13
Viol collectif	19	7	16	15	13	15	12	14	4	12	7	3
Graffiti	7	168	237	174	115	83	93	123	162	98	55	22
Dégradation de voiture	689	1.611	1.629	1.332	1.123	1.248	1.132	1.184	916	1.043	1.003	302
Rixe au couteau	39	48	22	40	42	32	35	21	8	25	43	11

PH Violence intrafamiliale (VIF)

	2000	2013	2014	2015	2016	2017	2018	2019	2020	2021	2022	2023
VIF: physique, dans le couple	305	949	873	928	981	1.107	1.085	986	929	917	899	197
VIF: physique, envers des descendants	46	74	109	92	101	116	114	101	98	87	100	14
VIF: physique, envers d'autres membres	219	102	114	85	140	134	140	116	118	96	125	27
VIF: sexuelle, dans le couple	2		1		3			2	1	2	3	
VIF: sexuelle, envers des descendants	22	12	21	20	10	16	20	20	17	13	6	
VIF: sexuelle, envers d'autres membres	4				1		1		1			
VIF: psychique, dans le couple	488	557	581	527	489	533	455	300	292	346	335	60
VIF: psychique, envers des descendants	2	3	2	4	1	6	5	2	4	13	4	2
VIF: psychique, envers d'autres membres	3	7	7	4	9	8	9	3	6	7	7	2
VIF: économique, dans le couple	4	10	18	17	14	20	14	11	13	18	15	1
VIF: économique, envers des descendants	39		1	1	3	1				2		
VIF: économique, envers d'autres membres	245	72	72	52	65	57	40	28	22	24	15	3



PH Hormones et dopage

	2000	2013	2014	2015	2016	2017	2018	2019	2020	2021	2022	2023
Dopage humain	28	5	3	10	14	12	10	7	7	14	2	
Engraissement illégal			1				2	2		1	1	

PH Drogues

	2000	2013	2014	2015	2016	2017	2018	2019	2020	2021	2022	2023
Vente de cocaïne	30	47	36	51	66	85	78	79	69	73	85	26
Import-export de cocaïne	1	5	5	5	3	5	6	5	4			
Production de drogues synthétiques			1								1	
Import-export de drogues synthétiques		2	2	6	1	5	2	1	2	3	3	3
Vente de drogues synthétiques	1	8	8	16	14	12	8	15	9	7	9	3
Production de cannabis (culture)		15	11	14	17	15	18	17	16	16	2	2
Import-export de cannabis en grande quantité			3						1	9	5	4
Vente de cannabis en grande quantité		1	1		1	1	5	2	1		2	2
Import-export d'héroïne	5	19	7	7	6	2	8	2	3			
Vente-traffic d'héroïne	31	67	55	56	49	72	44	47	44	45	48	16

PH Trafic d'armes

	2000	2013	2014	2015	2016	2017	2018	2019	2020	2021	2022	2023
Commerce et production d'arme à feu et mun.	1	6	3	13	8	14	10	16	5	6	7	1
Commerce et production d'arme non à feu	1	2	3	5	4	7	3	1	3	1	2	

PH Traite des êtres humains

	2000	2013	2014	2015	2016	2017	2018	2019	2020	2021	2022	2023
TEH - exploitation économique	1	8	13	14	10	16	8	10	12	8	5	1
TEH - exploitation sexuelle	64	22	17	9	20	15	10	19	39	30	22	14



PH Violence dans l'espace public

	2000	2013	2014	2015	2016	2017	2018	2019	2020	2021	2022	2023
Violence physique (transport public)	76	64	63	73	52	65	62	97	70	66	60	12
Violence physique (voie publique)	880	1.442	1.530	1.428	1.538	1.645	1.637	1.642	1.151	1.303	1.445	292
Violence physique (autre endroit public)	79	27	31	33	30	38	26	35	37	41	22	4
Violence physique (endroit accessible au public)	379	416	441	438	441	429	440	441	221	264	383	112
Violence sexuelle (transport public)	13	13	16	15	14	12	25	19	12	26	28	12
Violence sexuelle (voie publique)	66	155	118	128	107	102	129	119	126	101	125	30
Violence sexuelle (autre endroit public)	12	5	14	8	9	10	5	10	11	6	5	1
Violence sexuelle (endroit accessible au public)	36	38	34	34	45	44	52	47	45	44	62	15
Violence psychique (transport public)	94	82	88	80	49	70	70	68	54	69	44	14
Violence psychique (voie publique)	653	944	1.094	1.017	845	972	995	955	894	879	927	172
Violence psychique (autre endroit public)	107	88	104	85	62	82	69	64	40	56	42	11
Violence psychique (endroit accessible au public)	364	343	316	377	331	313	306	316	238	250	276	81
Vol à main armée (transport public)	13	4	8	11	5	7	1	4	3	5	4	1
Vol à main armée (voie publique)	417	159	141	204	153	155	108	132	79	103	92	23
Vol à main armée (autre endroit public)	8	2	8	3	3	7	3	3	2	4	1	1
Vol à main armée (endroit accessible au public)	213	62	76	120	113	92	102	66	42	58	31	12
Vol avec violence sans arme (transport public)	69	51	66	61	50	41	34	48	31	32	28	12
Vol avec violence sans arme (voie publique)	1.303	1.239	1.079	1.148	1.062	886	915	1.057	552	731	722	135
Vol avec violence sans arme (autre endroit public)	24	24	22	19	21	20	17	24	17	15	7	3
Vol avec violence sans arme (endr. acces. au pub.)	213	141	172	168	205	158	179	140	92	109	133	32



PH Autre

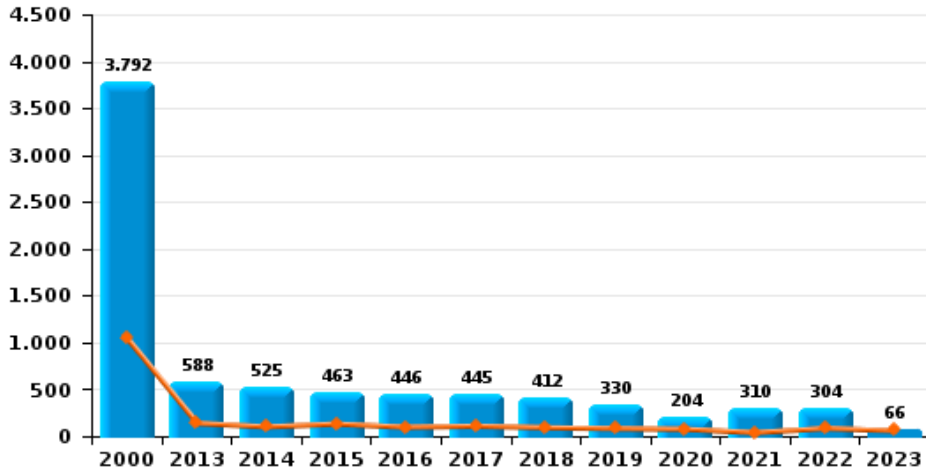
	2000	2013	2014	2015	2016	2017	2018	2019	2020	2021	2022	2023
Faux policiers	3	58	35	7	10	6	3	3	2	8	6	
Terrorisme, extrémisme et radicalisme		6	15	24	30	20	14	3	8	5	12	3
Cyberharcèlement	121	109	57	121	79	97	102	63	115	161	137	32
Fraude à l'identité	270	344	279	285	291	319	185	179	173	138	167	46



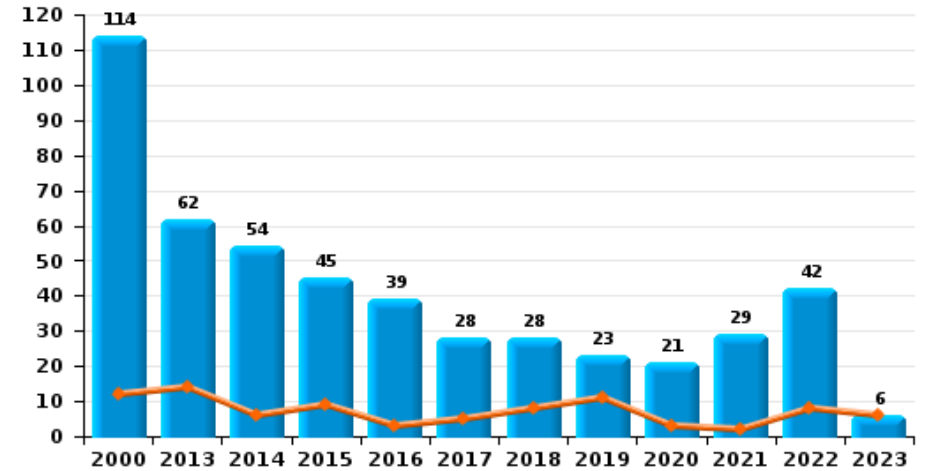
POLICE LOCALE DE LIEGE

Année ■
Trimestre 1 ■

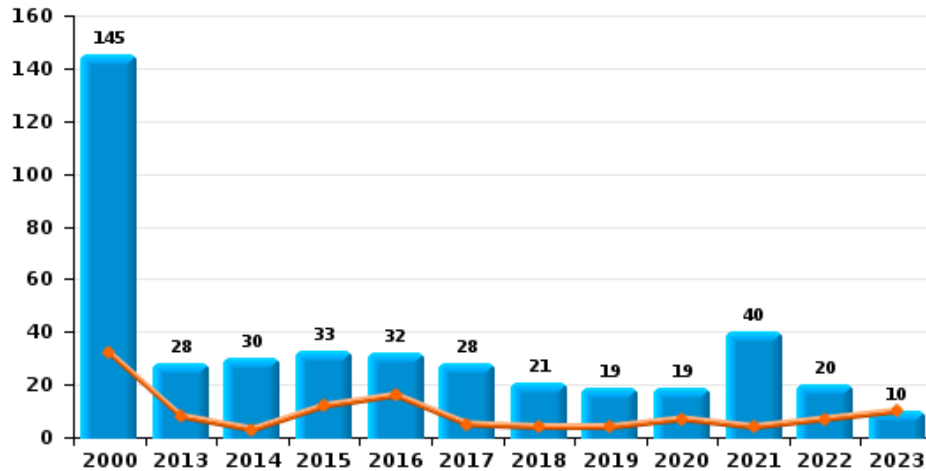
Vol de voiture



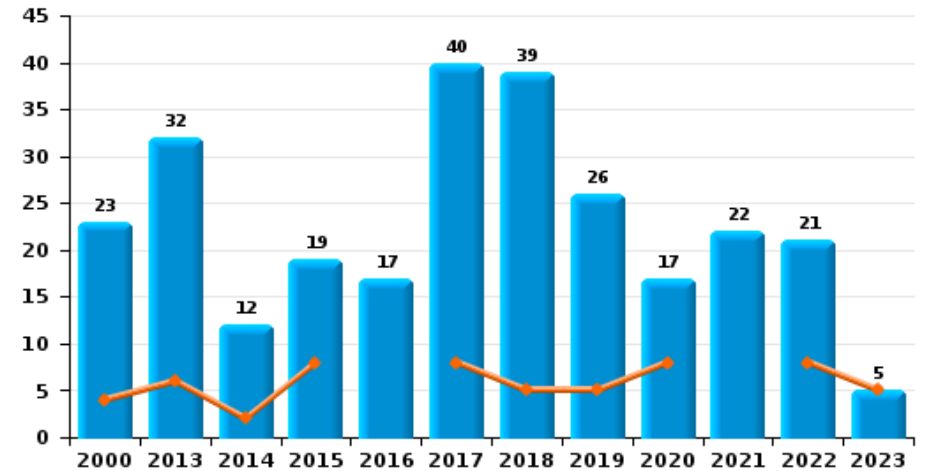
Vol de moto



Carjacking



Vol dans les garages

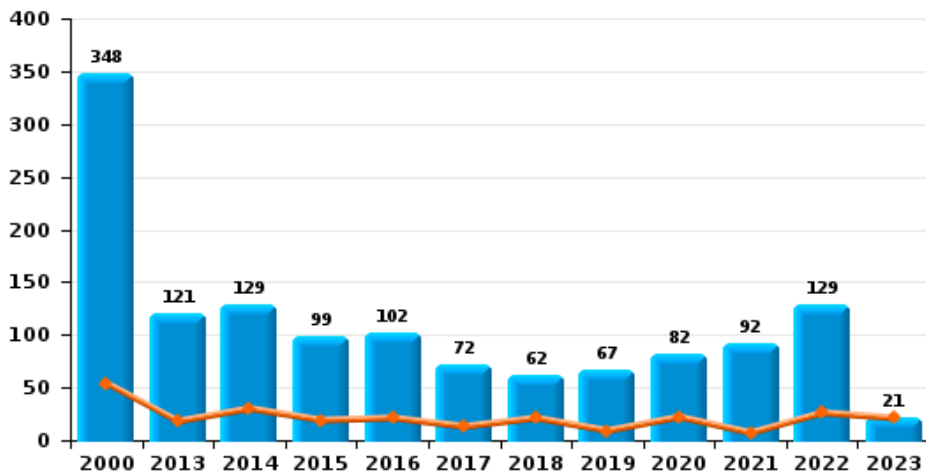




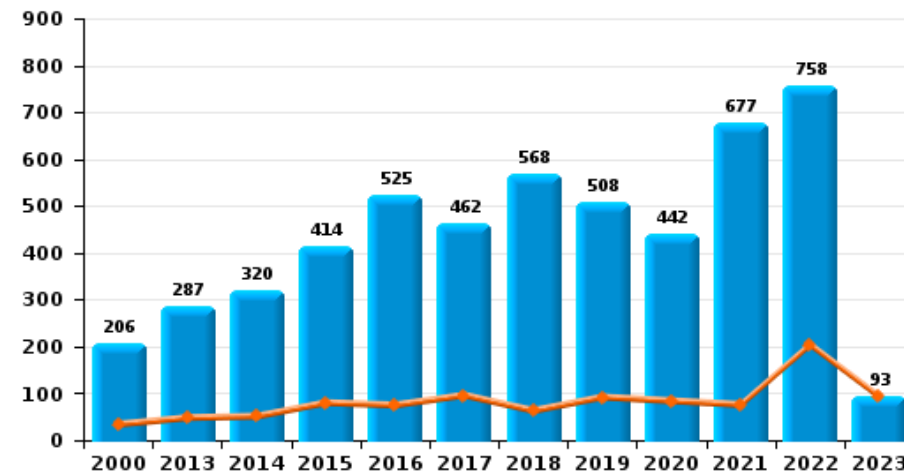
POLICE LOCALE DE LIEGE

Année	■
Trimestre 1	■

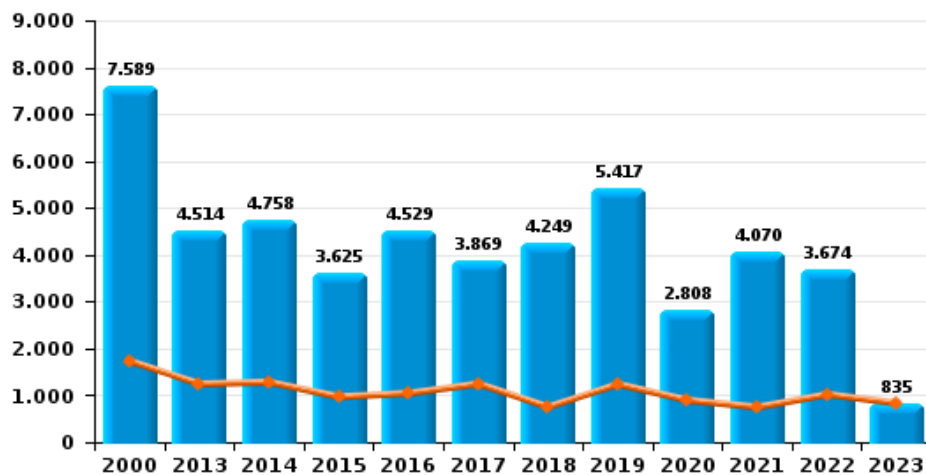
Vol de vélomoteur



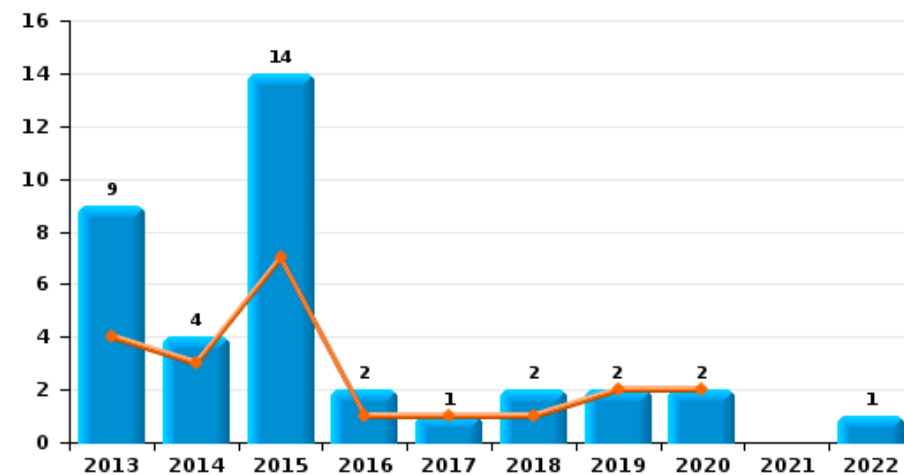
Vol de vélo



Vol dans ou sur un véhicule



Sacjacking dans une voiture

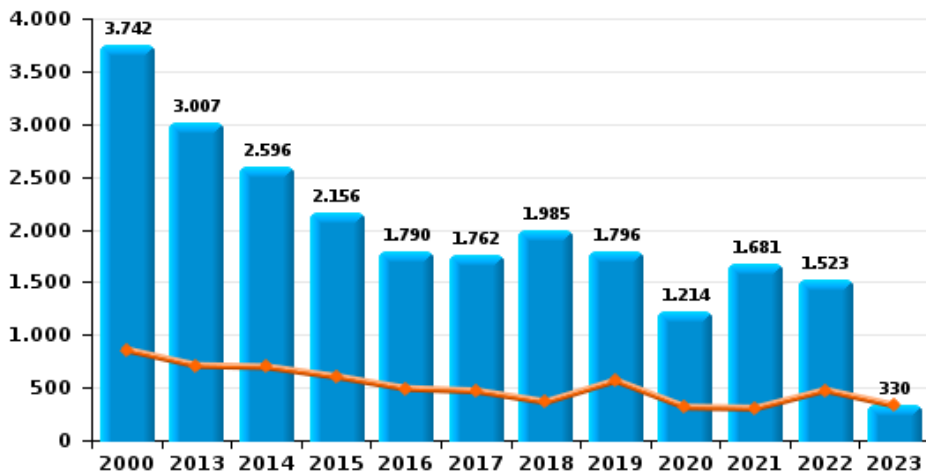




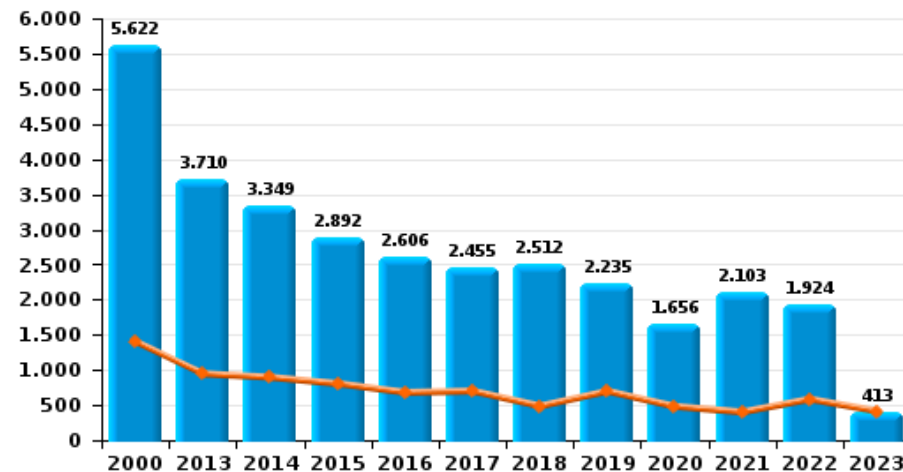
POLICE LOCALE DE LIEGE

Année ■
Trimestre 1 ■

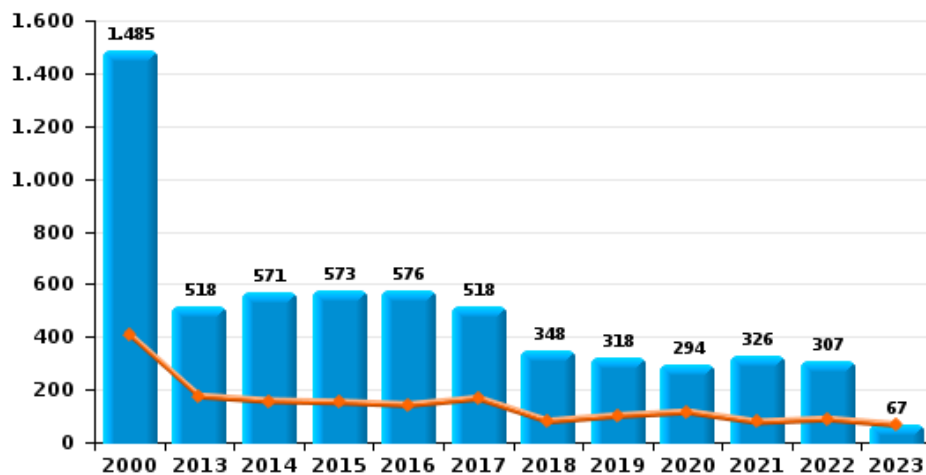
Cambrilage dans habitation



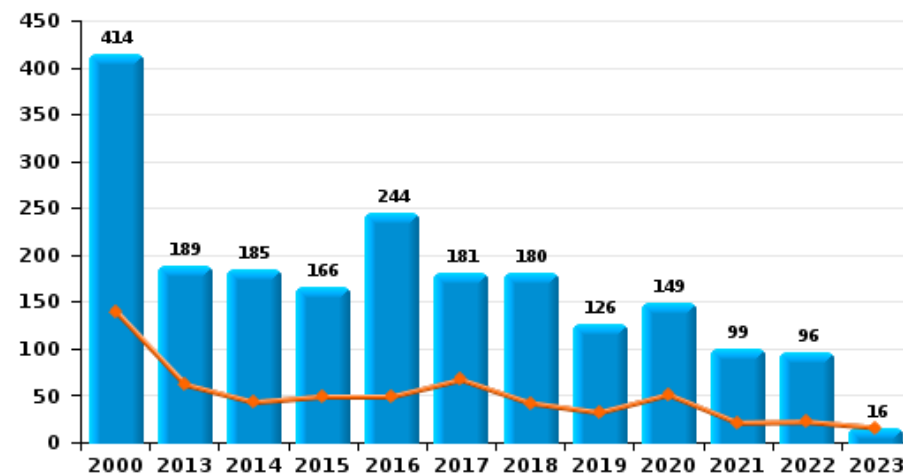
Cambrilage dans bâtiment (total)



Cambrilage ds entreprise ou commerce



Cambrilage ds service public ou bâtiment administ

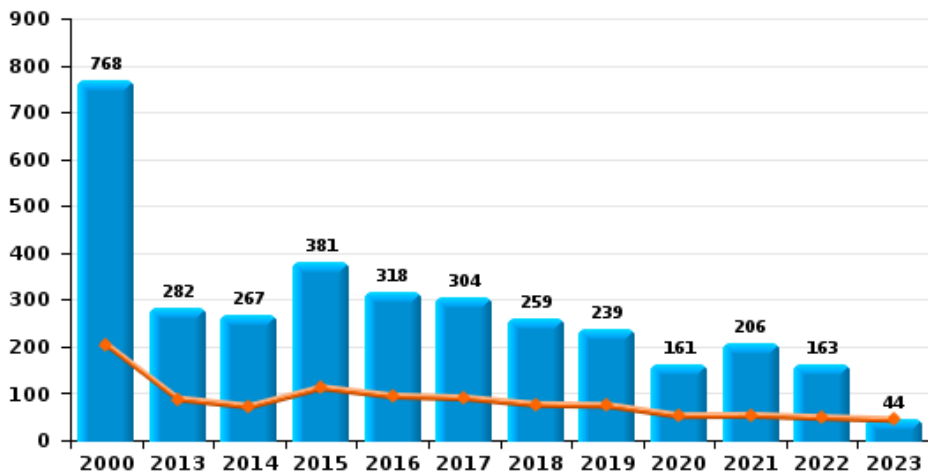




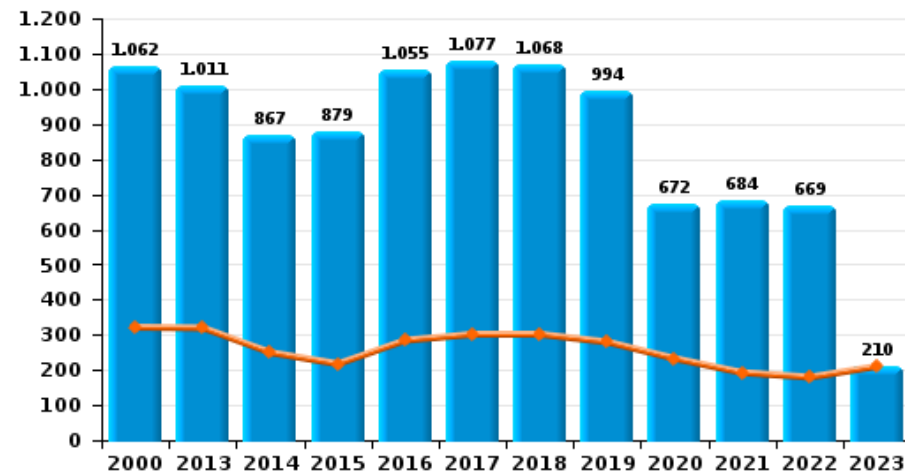
POLICE LOCALE DE LIEGE

Année ■
Trimestre 1 ■

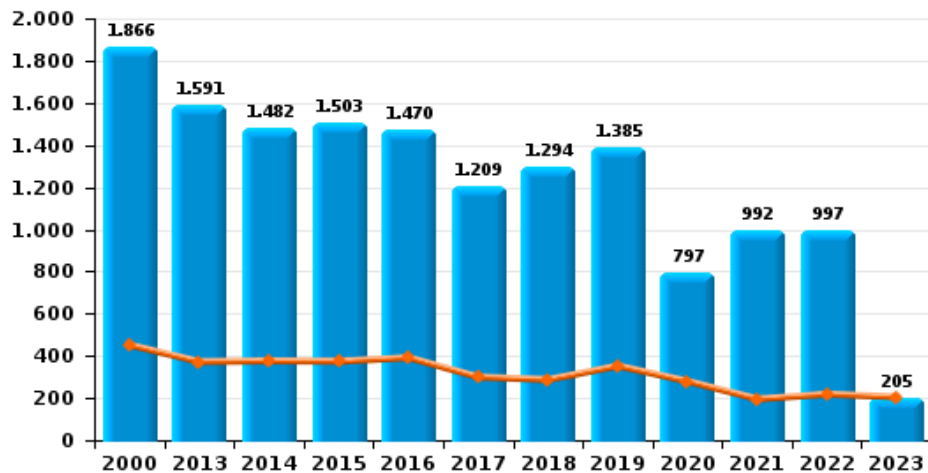
Vol à main armée



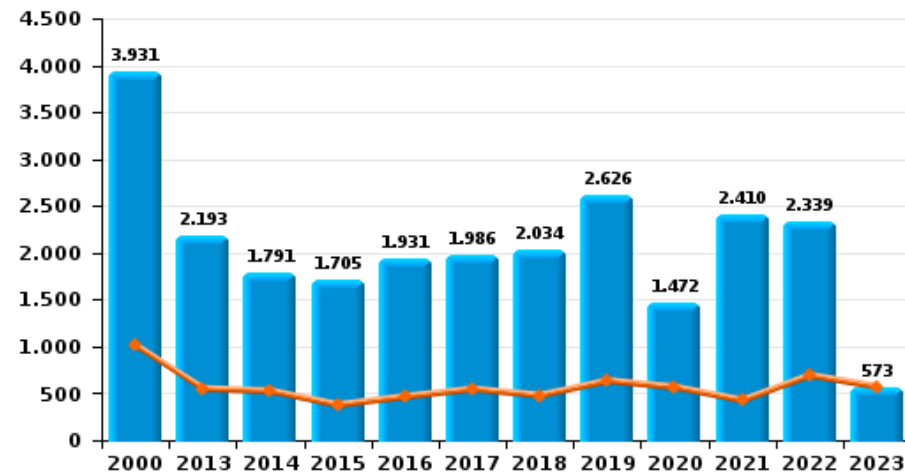
Vol à l'étalage



Vol avec violence sans arme



Vol à la tire

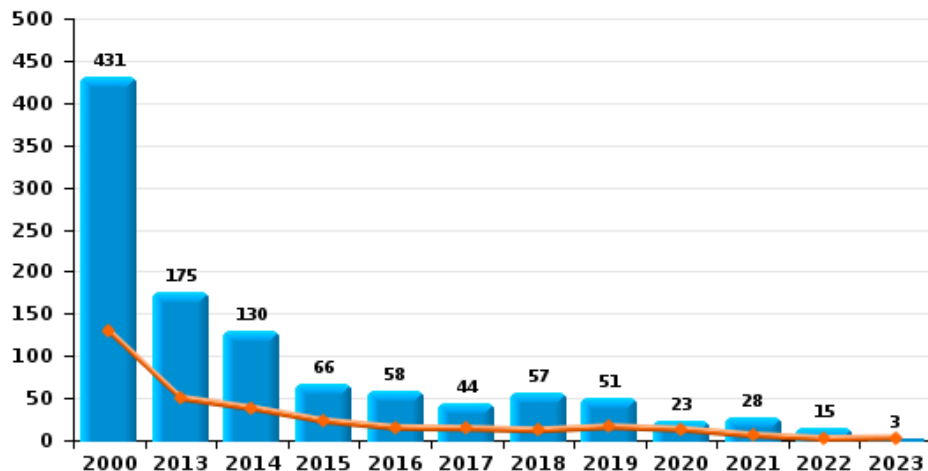




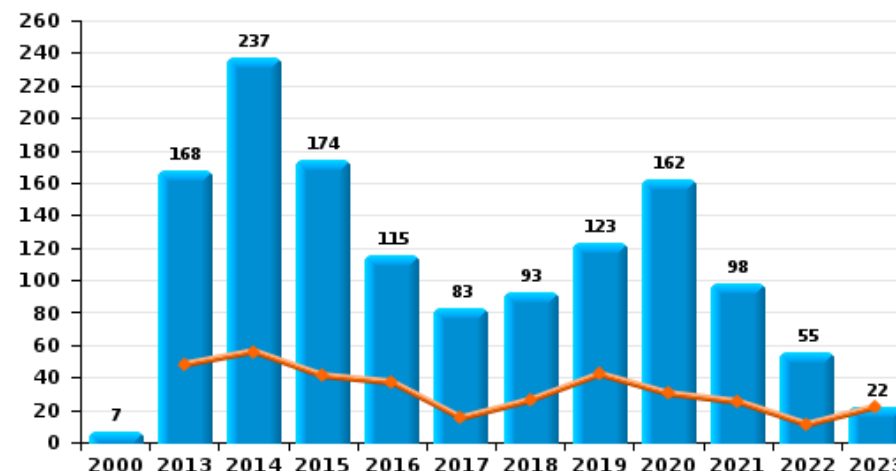
POLICE LOCALE DE LIEGE

Année ■
Trimestre 1 ■

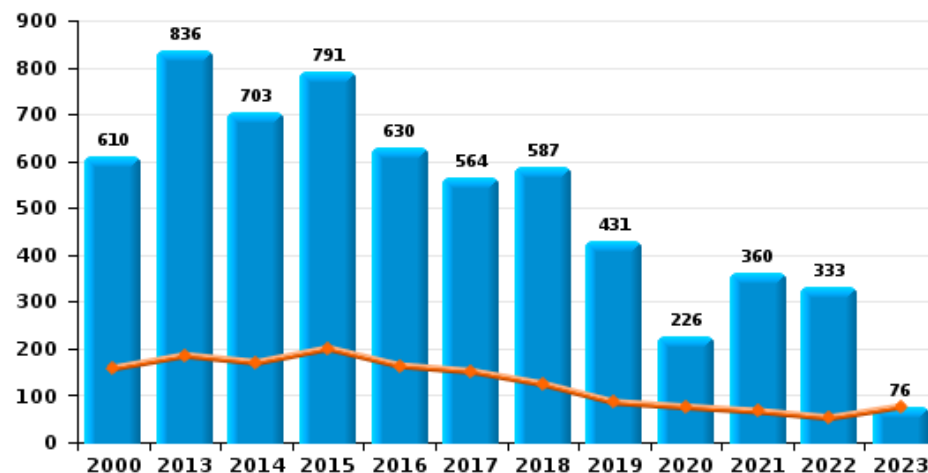
Arrachage de sac à main



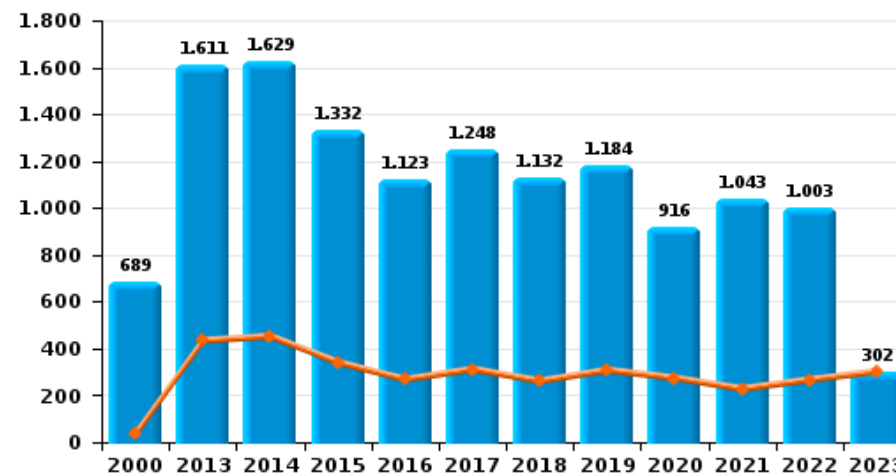
Graffiti



Vol à l'arraché



Dégradation de voiture





POLICE LOCALE DE LIEGE

FC Vol moyen de transport

		2000	2013	2014	2015	2016	2017	2018	2019	2020	2021	2022	2023
Vol de voiture	Trim 1	1.047	145	107	137	103	114	98	88	81	45	90	66
	Trim 2	895	158	148	131	115	110	95	83	34	59	66	
	Trim 3	868	126	111	99	98	108	123	86	53	90	69	
	Trim 4	982	159	159	96	130	113	96	73	36	116	79	
	Total	3.792	588	525	463	446	445	412	330	204	310	304	66
Vol de moto	Trim 1	12	14	6	9	3	5	8	11	3	2	8	6
	Trim 2	42	25	18	14	21	5	6	2	4	9	11	
	Trim 3	34	11	25	17	9	8	8	5	5	7	13	
	Trim 4	26	12	5	5	6	10	6	5	9	11	10	
	Total	114	62	54	45	39	28	28	23	21	29	42	6
Carjacking	Trim 1	32	8	3	12	16	5	4	4	7	4	7	10
	Trim 2	32	8	7	8	8	7	5	7	2	6	3	
	Trim 3	34	3	7	6	5	8	4	5	8	11	7	
	Trim 4	47	9	13	7	3	8	8	3	2	19	3	
	Total	145	28	30	33	32	28	21	19	19	40	20	10
Homejacking	Trim 1	2		1				1	2	1		2	
	Trim 2	1	1	3	2	1	2						
	Trim 3	4				1							
	Trim 4	3			2	3	1						
	Total	10	1	4	4	5	3	1	2	1		2	
Vol dans les garages	Trim 1	4	6	2	8		8	5	5	8		8	5
	Trim 2	4	9	3	3	7	10	9	9	2	3	2	
	Trim 3	6	6	3	5	4	9	18	7	3	9	5	
	Trim 4	9	11	4	3	6	13	7	5	4	10	6	
	Total	23	32	12	19	17	40	39	26	17	22	21	5



FC Vol moyen de transport

		2000	2013	2014	2015	2016	2017	2018	2019	2020	2021	2022	2023
Vol de vélomoteur	Trim 1	54	18	30	19	21	13	21	9	22	7	26	21
	Trim 2	107	49	35	25	28	26	22	15	19	27	37	
	Trim 3	91	26	30	29	30	17	6	27	32	30	24	
	Trim 4	96	28	34	26	23	16	13	16	9	28	42	
	Total	348	121	129	99	102	72	62	67	82	92	129	21
Vol de vélo	Trim 1	34	48	51	80	75	96	63	92	84	76	204	93
	Trim 2	49	62	96	116	136	165	132	156	107	179	207	
	Trim 3	81	106	103	113	168	107	204	168	151	216	159	
	Trim 4	42	71	70	105	146	94	169	92	100	206	188	
	Total	206	287	320	414	525	462	568	508	442	677	758	93



FC Cambriolage

		2000	2013	2014	2015	2016	2017	2018	2019	2020	2021	2022	2023
Cambriolage dans habitation	Trim 1	856	708	695	603	490	467	363	565	313	303	474	330
	Trim 2	842	819	541	517	440	518	443	409	222	373	395	
	Trim 3	957	674	630	462	468	352	534	392	353	474	333	
	Trim 4	1.087	806	730	574	392	425	645	430	326	531	321	
	Total	3.742	3.007	2.596	2.156	1.790	1.762	1.985	1.796	1.214	1.681	1.523	330
Cambriolage ds entreprise ou commerce	Trim 1	409	175	157	152	142	167	80	101	115	77	88	67
	Trim 2	290	130	168	151	128	138	73	97	46	52	94	
	Trim 3	387	89	143	124	129	99	92	58	66	94	68	
	Trim 4	399	124	103	146	177	114	103	62	67	103	57	
	Total	1.485	518	571	573	576	518	348	318	294	326	307	67
Cambriolage ds service public ou bâtiment administ	Trim 1	140	62	43	49	49	67	42	32	51	21	22	16
	Trim 2	92	51	57	39	79	48	59	29	39	20	31	
	Trim 3	89	34	35	49	31	39	41	38	41	34	18	
	Trim 4	93	42	50	29	85	27	38	27	18	24	25	
	Total	414	189	185	166	244	181	180	126	149	99	96	16
Vol au bélier	Trim 1	5											
	Trim 2	2			1				5				
	Trim 3	1	1			1							
	Trim 4	2						1					
	Total	10	1		1	1		1	5				
Cambriolage dans bâtiment (total)	Trim 1	1.401	944	894	804	679	698	485	696	479	400	583	413
	Trim 2	1.221	997	765	707	646	701	574	535	306	445	520	
	Trim 3	1.424	797	808	634	628	490	667	487	460	601	419	
	Trim 4	1.576	972	882	747	653	566	786	517	411	657	402	
	Total	5.622	3.710	3.349	2.892	2.606	2.455	2.512	2.235	1.656	2.103	1.924	413



FC Vol autre

		2000	2013	2014	2015	2016	2017	2018	2019	2020	2021	2022	2023
Vol à main armée	Trim 1	204	88	72	112	94	90	76	74	52	53	48	44
	Trim 2	185	67	60	87	68	71	44	67	25	36	30	
	Trim 3	197	53	57	69	57	49	53	47	44	69	41	
	Trim 4	182	74	78	113	99	94	86	51	40	48	44	
	Total	768	282	267	381	318	304	259	239	161	206	163	44
Vol avec violence sans arme	Trim 1	451	372	376	374	391	299	287	352	279	195	218	205
	Trim 2	390	396	340	375	346	270	307	364	122	249	249	
	Trim 3	461	393	313	342	396	307	360	338	237	315	280	
	Trim 4	564	430	453	412	337	333	340	331	159	233	250	
	Total	1.866	1.591	1.482	1.503	1.470	1.209	1.294	1.385	797	992	997	205
Vol dans ou sur un véhicule	Trim 1	1.732	1.243	1.281	967	1.043	1.245	751	1.237	895	747	1.017	835
	Trim 2	1.940	1.002	1.040	745	1.128	1.047	735	1.315	393	854	945	
	Trim 3	2.118	931	1.330	789	1.020	892	1.335	1.415	874	979	756	
	Trim 4	1.799	1.338	1.107	1.124	1.338	685	1.428	1.450	646	1.490	956	
	Total	7.589	4.514	4.758	3.625	4.529	3.869	4.249	5.417	2.808	4.070	3.674	835
Sacjacking dans une voiture	Trim 1		4	3	7	1	1	1	2	2			
	Trim 2		1										
	Trim 3		2		2	1							
	Trim 4		2	1	5			1				1	
	Total		9	4	14	2	1	2	2	2		1	
Vol d'armes et explosifs	Trim 1	23	13	26	12	12	23	13	20	18	13	9	10
	Trim 2	30	23	15	13	9	11	12	21	4	16	12	
	Trim 3	26	17	18	14	15	15	23	13	15	13	14	
	Trim 4	26	20	18	14	14	15	14	18	8	16	8	
	Total	105	73	77	53	50	64	62	72	45	58	43	10



FC Vol autre

		2000	2013	2014	2015	2016	2017	2018	2019	2020	2021	2022	2023
Steaming	Trim 1		1							1			1
	Trim 2		1									1	
	Trim 3										1	1	
	Trim 4				1								
	Total		2			1				1	1	2	1
Arrachage de sac à main	Trim 1	129	50	38	23	15	14	12	16	13	6	2	3
	Trim 2	81	46	19	12	12	8	8	22	2	6	5	
	Trim 3	97	38	29	8	15	11	18	6	5	10	5	
	Trim 4	124	41	44	23	16	11	19	7	3	6	3	
	Total	431	175	130	66	58	44	57	51	23	28	15	3
Vol à l'arraché	Trim 1	158	185	170	200	163	151	124	85	75	66	52	76
	Trim 2	124	210	153	203	112	137	153	144	30	90	87	
	Trim 3	149	225	158	173	193	156	176	123	78	116	103	
	Trim 4	179	216	222	215	162	120	134	79	43	88	91	
	Total	610	836	703	791	630	564	587	431	226	360	333	76
Vol à la tire	Trim 1	1.013	552	526	378	467	547	479	636	567	427	693	573
	Trim 2	980	453	421	369	455	413	396	655	176	580	544	
	Trim 3	853	539	423	427	443	469	510	622	415	654	434	
	Trim 4	1.085	649	421	531	566	557	649	713	314	749	668	
	Total	3.931	2.193	1.791	1.705	1.931	1.986	2.034	2.626	1.472	2.410	2.339	573
Vol à l'étalage	Trim 1	321	319	249	217	284	301	301	279	232	192	179	210
	Trim 2	242	243	200	208	265	291	257	255	115	148	185	
	Trim 3	240	232	199	229	231	251	266	211	182	188	133	
	Trim 4	259	217	219	225	275	234	244	249	143	156	172	
	Total	1.062	1.011	867	879	1.055	1.077	1.068	994	672	684	669	210



FC Vol autre

		2000	2013	2014	2015	2016	2017	2018	2019	2020	2021	2022	2023
Vol par ruse	Trim 1	171	87	62	60	52	39	32	16	27	51	52	62
	Trim 2	133	94	59	64	19	32	31	35	10	40	76	
	Trim 3	162	89	37	42	33	35	71	27	36	80	91	
	Trim 4	182	67	58	59	44	29	39	19	30	74	86	
	Total	648	337	216	225	148	135	173	97	103	245	305	62
Vol de métaux	Trim 1	9	29	16	42	12	17	24	8	6	7	8	13
	Trim 2	6	27	21	39	14	9	14	8	9	10	16	
	Trim 3	10	17	20	33	12	10	17	14	25	4	14	
	Trim 4	16	22	16	28	16	8	17	13	6	9	11	
	Total	41	95	73	142	54	44	72	43	46	30	49	13
Vol sur les chantiers	Trim 1	29	17	18	19	15	19	13	23	19	17	14	18
	Trim 2	36	20	16	23	14	11	12	18	11	21	22	
	Trim 3	35	16	13	15	18	8	6	14	30	25	15	
	Trim 4	18	13	30	12	13	11	16	18	19	17	19	
	Total	118	66	77	69	60	49	47	73	79	80	70	18
Home-invasion	Trim 1						3	3	2	1	2	2	2
	Trim 2				2	1	5	1				1	
	Trim 3				1	2	1				1		
	Trim 4			3	1	1	5			1	2		
	Total			3	4	4	14	4	2	2	5	3	2
Vol d'animaux	Trim 1	4	2	2		4	2	3	7	1	3	1	1
	Trim 2	4	1	3	4	2	1	2	5	4	2	2	
	Trim 3	6	2	3	4	6	3	3	1	2		5	
	Trim 4	1	5	2	5	2	3	6	2		2		
	Total	15	10	10	13	14	9	14	15	7	7	8	1



FC Vol autre

		2000	2013	2014	2015	2016	2017	2018	2019	2020	2021	2022	2023
Vol de cargaison	Trim 1		2		1		1	4	1				
	Trim 2		2		1						1		
	Trim 3							2	3				
	Trim 4			1	2	1	1	1			1	2	
Total			4	1	4	1	2	7	4		2	2	



Criminalité ICT

		2000	2013	2014	2015	2016	2017	2018	2019	2020	2021	2022	2023
Fraude de cartes de paiements	Trim 1	15	126	83	86	69	93	65	122	133	120	197	277
	Trim 2	21	75	77	88	56	74	62	116	89	170	240	
	Trim 3	42	53	80	99	64	58	93	122	159	242	203	
	Trim 4	34	81	82	82	45	61	91	142	164	269	264	
	Total	112	335	322	355	234	286	311	502	545	801	904	277
Phishing	Trim 1								1			3	4
	Trim 2								1		2	4	
	Trim 3			1		1	1	1	2	2		3	
	Trim 4							1	1	3	2	4	
	Total			1		1	1	2	5	5	4	14	4
Ransomware	Trim 2					2	1				1		
	Trim 3					1							
	Trim 4				1	3	1				1		
	Total				1	6	2				2		
	Shouldersurfing	Trim 1		2		1		8	3	24	8	1	
Trim 2			6				3		4	1	5	1	
Trim 3					2			12	6	3	2	2	
Trim 4						4	8	4	5			6	
Total			8		3		15	23	38	17	8	9	17
Skimming	Trim 1			1	1	2	1			1			6
	Trim 2		1	1			2	1	4	3	1	2	
	Trim 3				2	1	2			2	2		
	Trim 4			2	1				2	2	11	3	
	Total		1	4	4	3	5	1	6	8	14	5	6



FC Autre

		2000	2013	2014	2015	2016	2017	2018	2019	2020	2021	2022	2023
Violence contre les métiers d'intérêt général	Trim 1	13	18	20	27	22	18	19	18	15	12	14	13
	Trim 2	12	14	23	18	22	12	18	20	8	15	38	
	Trim 3	12	26	14	11	14	23	11	20	16	14	21	
	Trim 4	12	22	23	21	12	17	18	26	20	16	13	
Total		49	80	80	77	70	70	66	84	59	57	86	13
Viol collectif	Trim 1	5	4	6	4	4	1	3	4		1	1	3
	Trim 2	5		3	7	1	6	4	4	1	1	4	
	Trim 3	4	2	2	2	6	5	3	2	3	5		
	Trim 4	5	1	5	2	2	3	2	4		5	2	
Total		19	7	16	15	13	15	12	14	4	12	7	3
Graffiti	Trim 1		48	56	41	37	15	26	42	30	25	11	22
	Trim 2		42	72	58	33	27	20	38	39	32	19	
	Trim 3	1	28	60	37	19	15	25	19	33	15	14	
	Trim 4	6	50	49	38	26	26	22	24	60	26	11	
Total		7	168	237	174	115	83	93	123	162	98	55	22
Dégradation de voiture	Trim 1	37	434	452	341	268	312	261	308	274	228	267	302
	Trim 2	127	384	369	361	309	293	251	266	168	257	264	
	Trim 3	236	397	418	261	241	339	290	302	286	256	210	
	Trim 4	289	396	390	369	305	304	330	308	188	302	262	
Total		689	1.611	1.629	1.332	1.123	1.248	1.132	1.184	916	1.043	1.003	302
Rixe au couteau	Trim 1	14	10	5	6	9	6	10	4	1	1	2	11
	Trim 2	8	19	5	6	8	4	13	12	3	9	13	
	Trim 3	10	14	6	14	9	12	9	2	4	9	17	
	Trim 4	7	5	6	14	16	10	3	3		6	11	
Total		39	48	22	40	42	32	35	21	8	25	43	11



PH Violence intrafamiliale (VIF)

		2000	2013	2014	2015	2016	2017	2018	2019	2020	2021	2022	2023
VIF: physique, dans le couple	Trim 1	60	185	198	214	244	262	271	235	233	202	219	197
	Trim 2	86	279	229	233	269	286	300	267	208	241	254	
	Trim 3	78	256	220	240	222	277	284	245	286	241	236	
	Trim 4	81	229	226	241	246	282	230	239	202	233	190	
	Total	305	949	873	928	981	1.107	1.085	986	929	917	899	197
VIF: physique, envers des descendants	Trim 1	10	17	19	21	27	24	24	29	22	19	28	14
	Trim 2	15	18	29	22	20	34	38	24	25	20	31	
	Trim 3	9	21	30	18	24	28	25	20	31	24	24	
	Trim 4	12	18	31	31	30	30	27	28	20	24	17	
	Total	46	74	109	92	101	116	114	101	98	87	100	14
VIF: physique, envers d'autres membres	Trim 1	50	21	20	20	34	31	39	33	36	21	31	27
	Trim 2	53	28	26	23	43	40	39	26	23	24	37	
	Trim 3	58	29	43	23	26	30	39	28	38	30	32	
	Trim 4	58	24	25	19	37	33	23	29	21	21	25	
	Total	219	102	114	85	140	134	140	116	118	96	125	27
VIF: sexuelle, dans le couple	Trim 1					2				1	1		
	Trim 2								1		1		
	Trim 3	1				1						3	
	Trim 4	1		1					1				
	Total	2		1		3			2	1	2	3	
VIF: sexuelle, envers des descendants	Trim 1	4	3	5	7	4	4	6	4		3	4	
	Trim 2	4	4	8	9	3	5	3	8	5	4	2	
	Trim 3	4		6	1		5	4	6	8	3		
	Trim 4	10	5	2	3	3	2	7	2	4	3		
	Total	22	12	21	20	10	16	20	20	17	13	6	



PH Violence intrafamiliale (VIF)

		2000	2013	2014	2015	2016	2017	2018	2019	2020	2021	2022	2023
VIF: sexuelle, envers d'autres membres	Trim 1					1		1					
	Trim 2	4											
	Trim 3									1			
	Total	4				1		1		1			
VIF: psychique, dans le couple	Trim 1	87	159	152	128	125	110	120	70	60	64	69	60
	Trim 2	105	134	120	136	128	172	113	72	68	74	79	
	Trim 3	142	142	158	124	100	145	138	68	70	100	103	
	Trim 4	154	122	151	139	136	106	84	90	94	108	84	
	Total	488	557	581	527	489	533	455	300	292	346	335	60
VIF: psychique, envers des descendants	Trim 1	1			2	1	4	2		1	2	1	2
	Trim 2	1	1		1			1			4		
	Trim 3		2	2	1		2	1	1	1	2	3	
	Trim 4							1	1	2	5		
	Total	2	3	2	4	1	6	5	2	4	13	4	2
VIF: psychique, envers d'autres membres	Trim 1	3		4	2	2	1	2		3	2	1	2
	Trim 2		2			1	1	2	2		2	3	
	Trim 3		3	2	1	3	4	2		1	2		
	Trim 4		2	1	1	3	2	3	1	2	1	3	
	Total	3	7	7	4	9	8	9	3	6	7	7	2
VIF: économique, dans le couple	Trim 1	3	1	4	4	2	3	2	2	3	4	3	1
	Trim 2		4	3	1	4	6	7	4	1		5	
	Trim 3		4	6	5	4	7	2	2	3	11	4	
	Trim 4	1	1	5	7	4	4	3	3	6	3	3	
	Total	4	10	18	17	14	20	14	11	13	18	15	1



PH Violence intrafamiliale (VIF)

		2000	2013	2014	2015	2016	2017	2018	2019	2020	2021	2022	2023
VIF: économique, envers des descendants	Trim 1	8			1	1							
	Trim 2	14					1						
	Trim 3	9		1		1					2		
	Trim 4	8				1							
	Total	39		1	1	3	1					2	
VIF: économique, envers d'autres membres	Trim 1	46	22	25	16	25	19	8	9	4	5	4	3
	Trim 2	67	14	16	12	13	12	10	7	4	6	2	
	Trim 3	54	19	16	11	10	14	9	7	6	4	5	
	Trim 4	78	17	15	13	17	12	13	5	8	9	4	
	Total	245	72	72	52	65	57	40	28	22	24	15	3



PH Hormones et dopage

		2000	2013	2014	2015	2016	2017	2018	2019	2020	2021	2022	2023
Dopage humain	Trim 1	22	2	3	1	1	1	2	2		8		
	Trim 2	3			3	5	2	4	2		4	1	
	Trim 3	2	1		4	5	4	1	2	1	1	1	
	Trim 4	1	2		2	3	5	3	1	6	1		
Total		28	5	3	10	14	12	10	7	7	14	2	
Engraissement illégal	Trim 2			1									
	Trim 3						2	1				1	
	Trim 4							1			1		
	Total			1			2	2			1	1	



PH Drogues

		2000	2013	2014	2015	2016	2017	2018	2019	2020	2021	2022	2023
Vente de cocaïne	Trim 1	19	12	5	8	22	23	27	14	13	24	25	26
	Trim 2	3	14	13	16	20	24	11	23	16	21	21	
	Trim 3	4	13	11	15	10	23	14	24	17	14	21	
	Trim 4	4	8	7	12	14	15	26	18	23	14	18	
	Total	30	47	36	51	66	85	78	79	69	73	85	26
Import-export de cocaïne	Trim 1		1	2		2	1	1	2				
	Trim 2		1		2		1	2	3				
	Trim 3		2		1		1	2		1			
	Trim 4	1	1	3	2	1	2	1		3			
	Total	1	5	5	5	3	5	6	5	4			
Production de drogues synthétiques	Trim 1											1	
	Trim 3			1									
	Total			1								1	
Import-export de drogues synthétiques	Trim 1				6	1	4			1		2	3
	Trim 2			2				1	1				
	Trim 3		1					1		1			
	Trim 4		1				1				3	1	
	Total		2	2	6	1	5	2	1	2	3	3	3
Vente de drogues synthétiques	Trim 1		2		3	2	2	4	2	3	2	6	3
	Trim 2		2	6	5	9	3		5		2	2	
	Trim 3		2	1	2	2	3	1	4	3		1	
	Trim 4	1	2	1	6	1	4	3	4	3	3		
	Total	1	8	8	16	14	12	8	15	9	7	9	3



PH Drogues

		2000	2013	2014	2015	2016	2017	2018	2019	2020	2021	2022	2023
Production de cannabis (culture)	Trim 1		5	3	1	4	3	2	5	4	4		2
	Trim 2		5	3	1	5	1	6	5	1	6	1	
	Trim 3		4	2	5	5	7	5	3	6	3		
	Trim 4		1	3	7	3	4	5	4	5	3	1	
	Total			15	11	14	17	15	18	17	16	16	2
Import-export de cannabis en grande quantité	Trim 1									2	4		4
	Trim 2			2						1			
	Trim 3			1								1	
	Trim 4								1	6			
	Total			3						1	9	5	4
Vente de cannabis en grande quantité	Trim 1					1			1			1	2
	Trim 2		1			1		2					
	Trim 3			1				2				1	
	Trim 4							1	2				
	Total		1	1		1	1	5	2	1		2	2
Import-export d'héroïne	Trim 1	1	5	2		3		3					
	Trim 2		8	2	1	1	1	2	1				
	Trim 3	2	2		1	1		2	1	3			
	Trim 4	2	4	3	5	1	1	1					
	Total	5	19	7	7	6	2	8	2	3			
Vente-traffic d'héroïne	Trim 1	8	11	9	12	15	21	13	11	8	13	12	16
	Trim 2	9	17	15	15	13	21	11	17	14	15	9	
	Trim 3	9	23	16	12	8	13	7	10	11	6	16	
	Trim 4	5	16	15	17	13	17	13	9	11	11	11	
	Total	31	67	55	56	49	72	44	47	44	45	48	16



PH Trafic d'armes

		2000	2013	2014	2015	2016	2017	2018	2019	2020	2021	2022	2023
Commerce et production d'arme à feu et mun.	Trim 1		2	1	6	3	4	2	6	2	3	5	1
	Trim 2	1	3		3	4	4	4	2			1	
	Trim 3		1	1	2	1	2	2	5	3	1	1	
	Trim 4			1	2		4	2	3		2		
Total		1	6	3	13	8	14	10	16	5	6	7	1
Commerce et production d'arme non à feu	Trim 1			1	1	1	2	1	1	2		1	
	Trim 2				1	1	1	1		1	1		
	Trim 3						3					1	
	Trim 4	1	2	2	3	2	1	1					
Total		1	2	3	5	4	7	3	1	3	1	2	



PH Traite des êtres humains

		2000	2013	2014	2015	2016	2017	2018	2019	2020	2021	2022	2023
TEH - exploitation économique	Trim 1		2	3	1	1	6	1	3	6		1	1
	Trim 2	1	3	5	3	4	4	2	2	1	3	2	
	Trim 3				5	2	3	3	2	3	3	1	
	Trim 4		3	5	5	3	3	2	3	2	2	1	
Total		1	8	13	14	10	16	8	10	12	8	5	1
TEH - exploitation sexuelle	Trim 1	7	4	3	2	3	3	4	6	11	11	6	14
	Trim 2	13	5	8	4	6	4	2	3	4	11	5	
	Trim 3	19	5	2	1	5	5	1	5	8	5	3	
	Trim 4	25	8	4	2	6	3	3	5	16	3	8	
Total		64	22	17	9	20	15	10	19	39	30	22	14



PH Violence dans l'espace public

		2000	2013	2014	2015	2016	2017	2018	2019	2020	2021	2022	2023
Violence physique (transport public)	Trim 1	29	15	18	20	18	10	15	23	28	14	23	12
	Trim 2	25	10	16	18	16	16	14	29	9	18	11	
	Trim 3	15	18	11	21	6	16	13	14	18	18	13	
	Trim 4	7	21	18	14	12	23	20	31	15	16	13	
	Total	76	64	63	73	52	65	62	97	70	66	60	12
Violence physique (voie publique)	Trim 1	179	273	361	295	329	362	367	391	278	219	293	292
	Trim 2	253	379	402	375	426	431	454	465	263	339	435	
	Trim 3	231	401	374	366	404	428	448	400	387	414	400	
	Trim 4	217	389	393	392	379	424	368	386	223	331	317	
	Total	880	1.442	1.530	1.428	1.538	1.645	1.637	1.642	1.151	1.303	1.445	292
Violence physique (autre endroit public)	Trim 1	17	9	7	7	10	8	5	8	6	17	2	4
	Trim 2	12	3	9	9	4	17	7	10	9	8	11	
	Trim 3	32	9	8	9	9	10	8	10	17	9	4	
	Trim 4	18	6	7	8	7	3	6	7	5	7	5	
	Total	79	27	31	33	30	38	26	35	37	41	22	4
Violence physique (endroit accessible au public)	Trim 1	83	112	114	121	122	109	115	133	82	51	101	112
	Trim 2	107	97	101	90	119	110	112	109	35	51	104	
	Trim 3	84	94	106	104	96	96	110	81	65	82	90	
	Trim 4	105	113	120	123	104	114	103	118	39	80	88	
	Total	379	416	441	438	441	429	440	441	221	264	383	112
Violence sexuelle (transport public)	Trim 1	5	2	7	3	3	4	8	3	4	8	3	12
	Trim 2	2	5	1	5	6	2	7	3		7	10	
	Trim 3	4	1	2	4		1	5	8	6	5	5	
	Trim 4	2	5	6	3	5	5	5	5	2	6	10	
	Total	13	13	16	15	14	12	25	19	12	26	28	12



PH Violence dans l'espace public

		2000	2013	2014	2015	2016	2017	2018	2019	2020	2021	2022	2023
Violence sexuelle (voie publique)	Trim 1	14	31	28	22	34	17	29	21	32	21	38	30
	Trim 2	18	33	27	26	26	25	31	36	14	21	32	
	Trim 3	19	31	28	40	29	28	35	34	48	25	27	
	Trim 4	15	60	35	40	18	32	34	28	32	34	28	
	Total	66	155	118	128	107	102	129	119	126	101	125	30
Violence sexuelle (autre endroit public)	Trim 1	2		3		1	1	1	1	3	2	1	1
	Trim 2	2	2	7	5	3	1	1	5	2	3	3	
	Trim 3	4	2	3	1	5	6	3	2	4	1	1	
	Trim 4	4	1	1	2		2		2	2			
	Total	12	5	14	8	9	10	5	10	11	6	5	1
Violence sexuelle (endroit accessible au public)	Trim 1	9	12	10	12	11	16	15	12	13	10	14	15
	Trim 2	6	8	5	4	12	3	10	12	10	11	14	
	Trim 3	12	9	8	10	11	10	13	10	14	9	15	
	Trim 4	9	9	11	8	11	15	14	13	8	14	19	
	Total	36	38	34	34	45	44	52	47	45	44	62	15
Violence psychique (transport public)	Trim 1	29	16	27	24	12	19	19	17	16	18	12	14
	Trim 2	28	21	22	15	12	17	15	17	10	20	9	
	Trim 3	23	20	20	20	15	13	22	16	14	14	10	
	Trim 4	14	25	19	21	10	21	14	18	14	17	13	
	Total	94	82	88	80	49	70	70	68	54	69	44	14
Violence psychique (voie publique)	Trim 1	142	187	250	233	164	215	224	217	157	209	237	172
	Trim 2	187	243	342	262	226	263	300	238	202	210	228	
	Trim 3	182	276	243	249	239	244	244	259	344	238	244	
	Trim 4	142	238	259	273	216	250	227	241	191	222	218	
	Total	653	944	1.094	1.017	845	972	995	955	894	879	927	172



PH Violence dans l'espace public

		2000	2013	2014	2015	2016	2017	2018	2019	2020	2021	2022	2023
Violence psychique (autre endroit public)	Trim 1	27	22	42	25	18	22	18	14	8	14	10	11
	Trim 2	26	22	25	24	15	23	18	22	12	14	13	
	Trim 3	29	18	24	14	15	9	21	20	7	12	8	
	Trim 4	25	26	13	22	14	28	12	8	13	16	11	
	Total	107	88	104	85	62	82	69	64	40	56	42	11
Violence psychique (endroit accessible au public)	Trim 1	81	99	89	107	93	89	88	88	69	66	78	81
	Trim 2	100	73	58	88	84	62	72	72	34	52	68	
	Trim 3	87	85	73	89	71	77	82	74	76	58	67	
	Trim 4	96	86	96	93	83	85	64	82	59	74	63	
	Total	364	343	316	377	331	313	306	316	238	250	276	81
Vol à main armée (transport public)	Trim 1	5		1	2	1	3	1		2			1
	Trim 2	5	2		4				1				
	Trim 3	2	1	3	2	1	1		3	1	3	3	
	Trim 4	1	1	4	3	3	3				2	1	
	Total	13	4	8	11	5	7	1	4	3	5	4	1
Vol à main armée (voie publique)	Trim 1	94	45	36	49	36	36	18	35	22	20	20	23
	Trim 2	94	35	34	41	41	34	25	47	16	17	21	
	Trim 3	121	35	27	45	36	34	29	24	21	45	27	
	Trim 4	108	44	44	69	40	51	36	26	20	21	24	
	Total	417	159	141	204	153	155	108	132	79	103	92	23
Vol à main armée (autre endroit public)	Trim 1	2		1		2	1		2	1	1		1
	Trim 2	3	1	3	2		1				1	1	
	Trim 3	2		1	1	1	1	1		1			
	Trim 4	1	1	3			4	2	1		2		
	Total	8	2	8	3	3	7	3	3	2	4	1	1



PH Violence dans l'espace public

		2000	2013	2014	2015	2016	2017	2018	2019	2020	2021	2022	2023
Vol à main armée (endroit accessible au public)	Trim 1	72	19	21	48	45	35	44	26	20	19	15	12
	Trim 2	49	16	16	32	17	21	11	12	5	10	3	
	Trim 3	44	9	22	13	11	9	14	13	5	14	4	
	Trim 4	48	18	17	27	40	27	33	15	12	15	9	
	Total	213	62	76	120	113	92	102	66	42	58	31	12
Vol avec violence sans arme (transport public)	Trim 1	19	8	25	21	16	16	5	12	14	10	9	12
	Trim 2	16	18	11	13	11	10	11	12	3	8	13	
	Trim 3	16	9	10	9	10	8	8	4	5	5	1	
	Trim 4	18	16	20	18	13	7	10	20	9	9	5	
	Total	69	51	66	61	50	41	34	48	31	32	28	12
Vol avec violence sans arme (voie publique)	Trim 1	317	279	274	293	270	220	205	264	199	122	161	135
	Trim 2	270	300	257	287	253	193	218	290	82	181	168	
	Trim 3	326	324	222	267	293	237	252	266	168	252	199	
	Trim 4	390	336	326	301	246	236	240	237	103	176	194	
	Total	1.303	1.239	1.079	1.148	1.062	886	915	1.057	552	731	722	135
Vol avec violence sans arme (autre endroit public)	Trim 1	7	1	6	6	4	2	1	3	8	5		3
	Trim 2	8	8	4	4	4	7	6	5	2	6	4	
	Trim 3	3	10	6	4	9	6	7	7	6	2	2	
	Trim 4	6	5	6	5	4	5	3	9	1	2	1	
	Total	24	24	22	19	21	20	17	24	17	15	7	3
Vol avec violence sans arme (endr. acces. au pub.)	Trim 1	54	49	42	35	67	41	38	46	32	26	27	32
	Trim 2	51	30	35	39	49	33	37	29	16	20	40	
	Trim 3	58	24	45	39	47	29	56	26	25	35	38	
	Trim 4	50	38	50	55	42	55	48	39	19	28	28	
	Total	213	141	172	168	205	158	179	140	92	109	133	32



PH Autre

		2000	2013	2014	2015	2016	2017	2018	2019	2020	2021	2022	2023
Faux policiers	Trim 1		8	10	4	2	2	1		1	1	1	
	Trim 2	1	19	20			3				2	3	
	Trim 3	1	13	1	2	2		2	2		2		
	Trim 4	1	18	4	1	6	1		1	1	3	2	
	Total	3	58	35	7	10	6	3	3	3	2	8	6
Terrorisme, extrémisme et radicalisme	Trim 1			6	11	4	5	4	1	1	1	4	3
	Trim 2		3	5	4	8	6	8	1	2		2	
	Trim 3		2	1	1	12	5	2	1	3	1		
	Trim 4		1	3	8	6	4			2	3	6	
	Total		6	15	24	30	20	14	3	8	5	12	3
Cyberharcèlement	Trim 1	28	31	21	23	32	33	21	12	14	35	25	32
	Trim 2	32	32	15	28	10	28	23	22	23	54	51	
	Trim 3	29	31	11	24	24	22	25	15	40	40	32	
	Trim 4	32	15	10	46	13	14	33	14	38	32	29	
	Total	121	109	57	121	79	97	102	63	115	161	137	32
Fraude à l'identité	Trim 1	55	83	68	70	79	84	66	42	43	38	48	46
	Trim 2	97	87	63	71	71	74	35	49	19	25	44	
	Trim 3	62	93	74	64	87	72	51	49	57	38	30	
	Trim 4	56	81	74	80	54	89	33	39	54	37	45	
	Total	270	344	279	285	291	319	185	179	173	138	167	46



POLICE LOCALE DE LIEGE

2022

FC Vol moyen de transport

	Jan	Fév	Mar	Avr	Mai	Juin	Juil	Août	Sep	Oct	Nov	Déc	Total
Vol de voiture	31	28	31	23	25	18	36	22	11	28	22	29	304
Vol de moto	1	2	5	1	3	7	7	4	2	4	3	3	42
Carjacking	3	2	2		2	1	6	1		2		1	20
Homejacking			2										2
Vol dans les garages	3	2	3	1	1		3	1	1	3		3	21
Vol de vélomoteur	4	5	17	10	11	16	6	8	10	23	10	9	129
Vol de vélo	61	65	78	60	71	76	62	51	46	83	79	26	758

FC Cambriolage

	Jan	Fév	Mar	Avr	Mai	Juin	Juil	Août	Sep	Oct	Nov	Déc	Total
Cambriolage dans habitation	159	155	160	125	170	100	119	110	104	91	105	125	1.523
Cambriolage ds entreprise ou commerce	28	31	29	22	45	27	27	25	16	16	18	23	307
Cambriolage ds service public ou bâtiment administ	10	5	7	10	9	12	8	3	7	10	8	7	96
Cambriolage dans bâtiment (total)	196	191	196	157	224	139	154	138	127	116	131	155	1.924



FC Vol autre

	Jan	Fév	Mar	Avr	Mai	Juin	Juil	Août	Sep	Oct	Nov	Déc	Total
Vol à main armée	12	14	22	8	13	9	10	20	11	17	11	16	163
Vol avec violence sans arme	54	73	91	73	97	79	97	95	88	100	79	71	997
Vol dans ou sur un véhicule	361	334	322	253	325	367	269	240	247	333	273	350	3.674
Sacjacking dans une voiture										1			1
Vol d'armes et explosifs	3	2	4	2	4	6	7	2	5	3	2	3	43
Steaming						1			1				2
Arrachage de sac à main	1		1	2	3		1	3	1		1	2	15
Vol à l'arraché	14	11	27	28	35	24	30	40	33	43	25	23	333
Vol à la tire	175	252	266	177	198	169	151	128	155	231	227	210	2.339
Vol à l'étalage	47	53	79	82	52	51	34	45	54	60	54	58	669
Vol par ruse	5	13	34	14	35	27	31	31	29	34	20	32	305
Vol de métaux	1	5	2	6	7	3	7	3	4	4	4	3	49
Vol sur les chantiers	8	4	2	9	7	6	5	5	5	10	4	5	70
Home-invasion			2	1									3
Vol d'animaux			1	2			1	1	3				8
Vol de cargaison										1		1	2

Criminalité ICT

	Jan	Fév	Mar	Avr	Mai	Juin	Juil	Août	Sep	Oct	Nov	Déc	Total
Fraude de cartes de paiements	44	75	78	74	92	74	62	82	59	101	76	87	904
Phishing	1	1	1	1	1	2		2	1	3	1		14
Shouldersurfing					1				2	1	4	1	9
Skimming					2					2	1		5



FC Autre

	Jan	Fév	Mar	Avr	Mai	Juin	Juil	Août	Sep	Oct	Nov	Déc	Total
Violence contre les métiers d'intérêt général	7	5	2	7	14	17	8	7	6	5	6	2	86
Viol collectif	1				2	2					1	1	7
Graffiti	3	4	4	7	7	5	1	2	11	6	4	1	55
Dégradation de voiture	75	77	115	96	83	85	65	88	57	94	82	86	1.003
Rixe au couteau		1	1	3	6	4	4	9	4	1	6	4	43

PH Violence intrafamiliale (VIF)

	Jan	Fév	Mar	Avr	Mai	Juin	Juil	Août	Sep	Oct	Nov	Déc	Total
VIF: physique, dans le couple	69	70	80	84	93	77	91	77	68	84	48	58	899
VIF: physique, envers des descendants	7	13	8	6	10	15	5	8	11	10	1	6	100
VIF: physique, envers d'autres membres	12	12	7	10	11	16	9	15	8	7	11	7	125
VIF: sexuelle, dans le couple								2	1				3
VIF: sexuelle, envers des descendants	2		2	1	1								6
VIF: psychique, dans le couple	25	21	23	34	19	26	31	34	38	31	27	26	335
VIF: psychique, envers des descendants	1							1	2				4
VIF: psychique, envers d'autres membres	1					3				2		1	7
VIF: économique, dans le couple	1	1	1	1	2	2	1		3	1	1	1	15
VIF: économique, envers d'autres membres		1	3	1		1	1	1	3	2	1	1	15

PH Hormones et dopage

	Juin	Août	Total
Dopage humain	1	1	2
Engraissement illégal		1	1



PH Drogues

	Jan	Fév	Mar	Avr	Mai	Juin	Juil	Août	Sep	Oct	Nov	Déc	Total
Vente de cocaïne	8	11	6	4	13	4	7	8	6	8	8	2	85
Production de drogues synthétiques		1											1
Import-export de drogues synthétiques	1	1										1	3
Vente de drogues synthétiques	3	3		1	1		1						9
Production de cannabis (culture)					1					1			2
Import-export de cannabis en grande quantité	1	2	1					1					5
Vente de cannabis en grande quantité		1							1				2
Vente-traffic d héroïne	5	2	5	3	5	1	7	6	3	6	3	2	48

PH Trafic d'armes

	Fév	Mar	Mai	Juil	Total
Commerce et production d'arme à feu et mun.	2	3	1	1	7
Commerce et production d'arme non à feu	1			1	2

PH Traite des êtres humains

	Jan	Fév	Mar	Avr	Mai	Juin	Juil	Août	Sep	Oct	Nov	Déc	Total
TEH - exploitation économique			1	1		1		1			1		5
TEH - exploitation sexuelle	2	3	1	3	1	1	1	1	1	4	3	1	22



PH Violence dans l'espace public

	Jan	Fév	Mar	Avr	Mai	Juin	Juil	Août	Sep	Oct	Nov	Déc	Total
Violence physique (transport public)	5	10	8	4	2	5	4	5	4	5	6	2	60
Violence physique (voie publique)	84	94	115	127	144	164	136	147	117	120	107	90	1.445
Violence physique (autre endroit public)	1		1	3	5	3	2	2		4	1		22
Violence physique (endroit accessible au public)	29	32	40	31	31	42	30	32	28	39	23	26	383
Violence sexuelle (transport public)	1	1	1	3	3	4	2	1	2	2	5	3	28
Violence sexuelle (voie publique)	6	15	17	9	11	12	7	5	15	15	7	6	125
Violence sexuelle (autre endroit public)			1		2	1		1					5
Violence sexuelle (endroit accessible au public)	4	5	5	4	5	5	5	6	4	10	5	4	62
Violence psychique (transport public)	2	5	5	3	2	4	2	5	3	4	2	7	44
Violence psychique (voie publique)	86	68	83	62	94	72	76	90	78	73	88	57	927
Violence psychique (autre endroit public)	3	2	5	3	5	5	1	4	3	4	5	2	42
Violence psychique (endroit accessible au public)	27	25	26	19	27	22	20	24	23	19	23	21	276
Vol à main armée (transport public)								1	2	1			4
Vol à main armée (voie publique)	5	8	7	6	8	7	8	14	5	12	5	7	92
Vol à main armée (autre endroit public)					1								1
Vol à main armée (endroit accessible au public)	4	4	7	1	1	1		3	1	1	5	3	31
Vol avec violence sans arme (transport public)	4	3	2	4	4	5		1		1	1	3	28
Vol avec violence sans arme (voie publique)	39	50	72	46	68	54	67	66	66	79	61	54	722
Vol avec violence sans arme (autre endroit public)				1	2	1	1	1		1			7
Vol avec violence sans arme (endr. acces. au pub.)	8	12	7	17	12	11	11	14	13	10	8	10	133

PH Autre

	Jan	Fév	Mar	Avr	Mai	Juin	Juil	Août	Sep	Oct	Nov	Déc	Total
Faux policiers			1		3					1		1	6
Terrorisme, extrémisme et radicalisme			4		2					1	4	1	12
Cyberharcèlement	6	8	11	11	19	21	15	12	5	14	9	6	137
Fraude à l'identité	11	23	14	11	21	12	13	8	9	13	18	14	167



2023

FC Vol moyen de transport

	Jan	Fév	Mar	Total
Vol de voiture	23	17	26	66
Vol de moto		3	3	6
Carjacking	7		3	10
Vol dans les garages	1	2	2	5
Vol de vélomoteur	6	8	7	21
Vol de vélo	23	30	40	93

FC Cambriolage

	Jan	Fév	Mar	Total
Cambriolage dans habitation	106	115	109	330
Cambriolage ds entreprise ou commerce	17	27	23	67
Cambriolage ds service public ou bâtiment administ	3	7	6	16
Cambriolage dans bâtiment (total)	126	149	138	413



FC Vol autre

	Jan	Fév	Mar	Total
Vol à main armée	17	10	17	44
Vol avec violence sans arme	66	62	77	205
Vol dans ou sur un véhicule	334	248	253	835
Vol d'armes et explosifs	1	6	3	10
Steaming	1			1
Arrachage de sac à main		2	1	3
Vol à l'arraché	22	26	28	76
Vol à la tire	205	186	182	573
Vol à l'étalage	59	70	81	210
Vol par ruse	17	15	30	62
Vol de métaux	2	4	7	13
Vol sur les chantiers	7	6	5	18
Home-invasion		1	1	2
Vol d'animaux		1		1

Criminalité ICT

	Jan	Fév	Mar	Total
Fraude de cartes de paiements	146	73	58	277
Phishing	1	2	1	4
Shouldersurfing	11	4	2	17
Skimming	4	2		6

FC Autre

	Jan	Fév	Mar	Total
Violence contre les métiers d'intérêt général	2	3	8	13
Viol collectif	1		2	3
Graffiti	10	7	5	22
Dégradation de voiture	93	105	104	302
Rixe au couteau	3	2	6	11



PH Violence intrafamiliale (VIF)

	Jan	Fév	Mar	Total
VIF: physique, dans le couple	57	62	78	197
VIF: physique, envers des descendants	6	2	6	14
VIF: physique, envers d'autres membres	5	12	10	27
VIF: psychique, dans le couple	13	17	30	60
VIF: psychique, envers des descendants		1	1	2
VIF: psychique, envers d'autres membres	1		1	2
VIF: économique, dans le couple	1			1
VIF: économique, envers d'autres membres	2		1	3

PH Drogues

	Jan	Fév	Mar	Total
Vente de cocaïne	3	10	13	26
Import-export de drogues synthétiques	1		2	3
Vente de drogues synthétiques	1		2	3
Production de cannabis (culture)			2	2
Import-export de cannabis en grande quantité	1	1	2	4
Vente de cannabis en grande quantité		1	1	2
Vente-traffic d'héroïne	3	4	9	16

PH Trafic d'armes

	Fév	Total
Commerce et production d'arme à feu et mun.	1	1

PH Traite des êtres humains

	Jan	Fév	Mar	Total
TEH - exploitation économique		1		1
TEH - exploitation sexuelle	4	3	7	14



PH Violence dans l'espace public

	Jan	Fév	Mar	Total
Violence physique (transport public)	2	5	5	12
Violence physique (voie publique)	85	88	119	292
Violence physique (autre endroit public)	2		2	4
Violence physique (endroit accessible au public)	30	50	32	112
Violence sexuelle (transport public)	8	1	3	12
Violence sexuelle (voie publique)	9	13	8	30
Violence sexuelle (autre endroit public)			1	1
Violence sexuelle (endroit accessible au public)	5	5	5	15
Violence psychique (transport public)	3	8	3	14
Violence psychique (voie publique)	50	60	62	172
Violence psychique (autre endroit public)	6	3	2	11
Violence psychique (endroit accessible au public)	20	29	32	81
Vol à main armée (transport public)			1	1
Vol à main armée (voie publique)	6	6	11	23
Vol à main armée (autre endroit public)		1		1
Vol à main armée (endroit accessible au public)	10		2	12
Vol avec violence sans arme (transport public)	6	2	4	12
Vol avec violence sans arme (voie publique)	43	40	52	135
Vol avec violence sans arme (autre endroit public)	1	2		3
Vol avec violence sans arme (endr. acces. au pub.)	9	10	13	32

PH Autre

	Jan	Fév	Mar	Total
Terrorisme, extrémisme et radicalisme	1	2		3
Cyberharcèlement	9	10	13	32
Fraude à l'identité	12	19	15	46

STATISTIQUES POLICIERES DE CRIMINALITE

LIEU DE PERPETRATION: ZONE DE POLICE

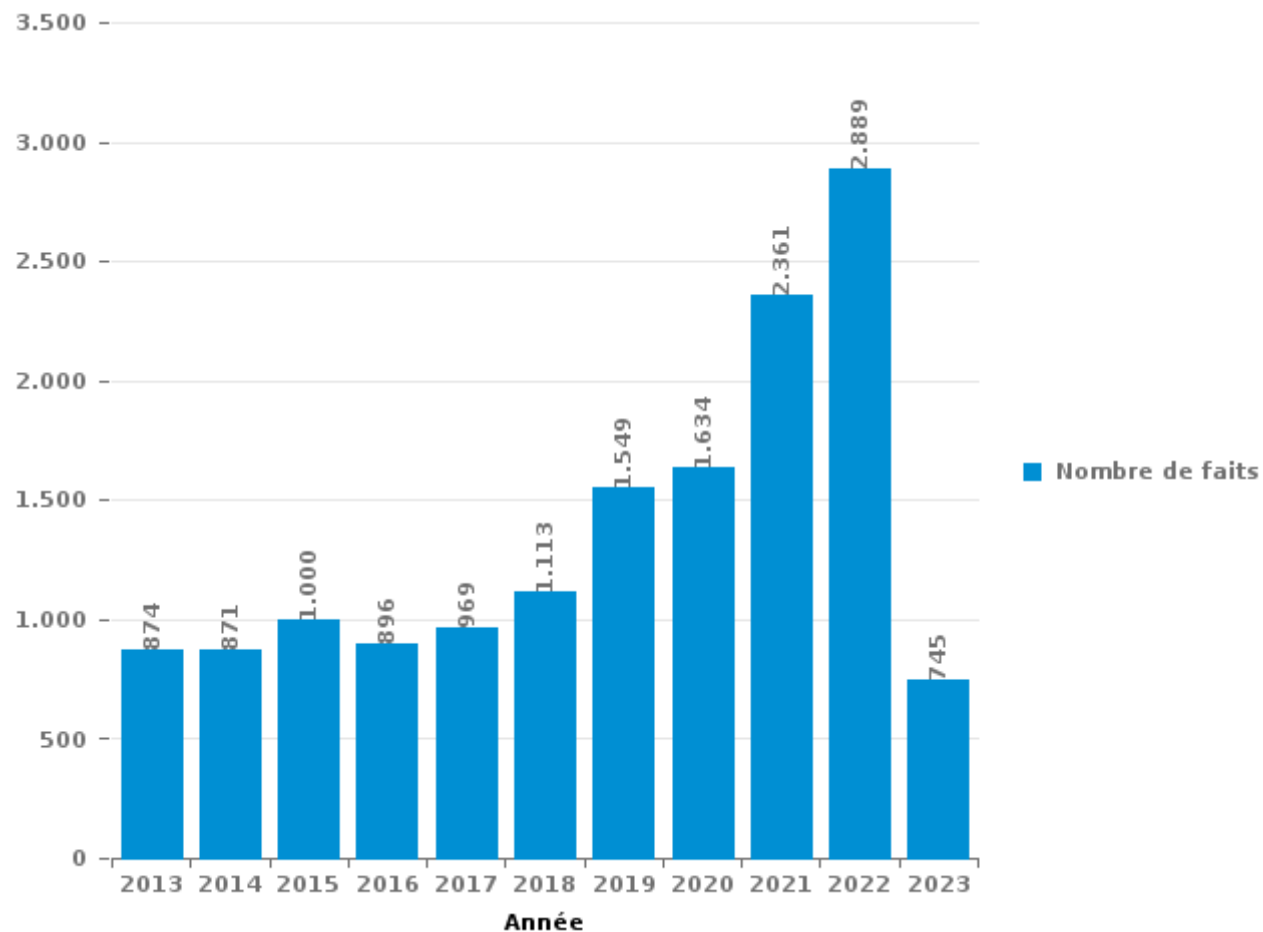
POLICE LOCALE DE LIEGE

PARTIE III : ICT



POLICE LOCALE DE LIEGE

Nombre total de délits avec un élément ICT/online, depuis 2013





Criminalité ICT/online au sens strict

Infractions (exhaustif)

	2013	2014	2015	2016	2017	2018	2019	2020	2021	2022	2023
Code pénal social: Infr. contre foi publique en droit pénal social: Faux en informatique										1	
Criminalité informatique: Faux en informatique:	15	13	17	16	17	23	8	8	20	14	7
Criminalité informatique: Fraude informatique:	482	488	512	452	468	515	1.004	1.001	1.469	1.797	465
Criminalité informatique: Hacking:	30	35	40	52	38	37	40	40	35	38	13
Criminalité informatique: Sabotage:	20	6	8	12	12	7	6	4	3	4	2
Infr. contre autres valeurs morales et sentiments: Violation de communication par particulier:				1	1		1	2			
Infr. contre l'autorité publique: Refus de coopération (informatique et télécom):								2	1	1	
Total:	547	542	577	533	536	582	1.059	1.057	1.528	1.855	487

Figures criminelles (à considérer spécifiquement – ne pas additionner avec d'autres éléments – risque de double comptage!)

	2013	2014	2015	2016	2017	2018	2019	2020	2021	2022	2023
Fraude de cartes de paiements	335	322	355	234	286	311	502	545	801	904	277
Phishing		1		1	1	2	5	5	4	14	4
Ransomware				1	6	2			2		
Shouldersurfing	8		3		15	23	38	17	8	9	17
Skimming	1	4	4	3	5	1	6	8	14	5	6



Criminalité ICT/online au sens large

Infractions (uniquement si code-fait existe)

	2013	2014	2015	2016	2017	2018	2019	2020	2021	2022	2023
Armes et explosifs: Autre: Vente par correspondance/internet d'arme à feu	2		3		1	2		1	1		
Armes et explosifs: Autre: Vente par correspondance/internet d'autre arme			2	1		1				1	
Fraude: Escroquerie: Fraude par internet	218	264	292	254	286	356	396	421	595	836	211
Infr. contre autres valeurs morales et sentiments: Cyberlokkig (leurre de mineur par ICT):				1	1	1	2	2		1	
Infr. contre la Sécurité de l'Etat: Terrorisme: Diffuser un message qui incite au terrorisme		1	1	4				1	2	2	1
Infr. contre les moeurs: Grooming (contact par ICT avec mineur < 16 ans):				3	3	3	3	2	3	3	
Infr. contre les moeurs: Incitation à la débauche: Publicité par ICT pour débauche	1	1				1	2				
Infr. contre les moeurs: Pornographie enfantine: Accès pornographie enfantine via technologie				2	6	1	1	1	2	2	
Infr. contre les moeurs: Voyeurisme: Diffusion enregistrement nudité ou intimité					16	14	17	14	24	14	
Total:	221	266	298	265	313	379	421	442	627	859	212

Figures criminelles (à considérer spécifiquement – ne pas additionner avec d'autres éléments – risque de double comptage!)

	2013	2014	2015	2016	2017	2018	2019	2020	2021	2022	2023
Cyberharcèlement	109	57	121	79	97	102	63	115	161	137	32

STATISTIQUES POLICIERES DE CRIMINALITE

LIEU DE PERPETRATION: ZONE DE POLICE

POLICE LOCALE DE LIEGE

PARTIE IV : DESTINATION LIEU



POLICE LOCALE DE LIEGE

Vol et extorsion

	2000	2013	2014	2015	2016	2017	2018	2019	2020	2021	2022	2023
Voie publique	13.590	8.200	8.016	6.938	7.708	6.910	7.697	9.746	5.290	7.665	7.346	1.596
Magasin	2.811	1.766	1.648	1.697	1.839	1.797	1.766	1.705	1.162	1.213	1.153	309
Habitation: maison	2.312	1.945	1.659	1.335	1.294	1.112	1.139	1.054	704	964	896	208
Habitation: appartement	1.648	1.463	1.358	1.123	953	990	1.169	1.156	899	963	910	159
Horeca	1.524	994	995	967	896	881	782	734	349	315	506	108
Inconnue	1.688	395	406	317	416	510	525	602	543	910	810	184
Parking	1.473	620	711	581	667	489	524	477	347	354	423	105
Habitation: non précisée	451	264	190	202	290	381	474	359	302	402	422	234
Autre	217	225	218	262	304	320	348	269	201	291	324	154
Moyen de transport: autobus / autocar	488	316	230	190	220	318	229	275	152	336	204	48
Institution d'enseignement	558	254	264	266	250	207	206	159	120	88	111	24
Hôpital	317	184	229	284	209	173	289	261	110	98	111	14
Station de bus / métro et gare de chemin de fer	265	154	131	133	98	134	104	184	114	244	255	86
Habitation: garage	279	184	164	197	161	136	120	93	96	160	186	21
Culture et loisirs	304	176	183	195	162	129	129	146	47	88	94	16
Entreprise	342	131	120	129	124	104	134	100	78	74	76	16
Moyen de transport: voiture	96	103	101	86	155	98	133	134	65	103	94	16
Service public	199	87	73	77	123	91	69	65	96	65	53	18
Arrêt de bus / tram	213	93	87	65	66	82	68	61	36	76	48	16
Moyen de transport: train / tram / métro	66	95	80	73	57	65	64	69	52	65	89	23
Chantier	111	64	77	68	59	46	48	71	78	79	67	18
Service	123	67	71	90	106	77	66	40	43	43	48	12
Habitation: dépendances	138	59	50	63	55	54	65	45	55	64	58	6
Infrastructure sportive	77	93	83	80	58	57	38	76	28	21	57	12
Médecin / dentiste / pharmacien	93	57	74	48	73	67	65	45	42	44	38	9
Banque / institution financière	72	44	54	58	59	74	48	60	60	51	38	7
Habitation: allée	104	56	59	51	53	35	52	34	36	47	36	3
Terrain	48	46	39	44	30	39	66	47	37	34	49	7
Moyen de transport: autre	11	37	28	23	28	46	41	39	29	107	52	4
Bâtiment administratif	76	33	40	27	45	37	40	43	34	26	25	6
Station essence	73	34	36	25	18	26	30	22	16	27	23	2
Moyen de transport: camion	16	20	10	18	16	18	42	45	21	31	25	6
Maison de repos	23	21	29	22	26	19	31	17	22	22	11	2
Habitation: autre	27	16	21	24	14	9	21	19	13	17	11	1
Emplacement de vélo					7	15	30	27	20	35	49	4
Aéroport	4	49	35	32	31	7	7	3	1	1	1	
Edifice religieux / lieu du culte	25	22	13	19	13	13	14	17	7	7	11	3
Stade	23	22	19	16	13	16	13	6	1	3	5	2
Cimetière	14	30	17	11	4	1	8	4	4	3	6	
Guichet automatique	85	1	2	2	2	1	1	1		2		
Maison de débauche	20	9	9	12	13	9	8	7	3	1	3	2
Installation militaire	8	3	4	2	1	4	1	3	1		1	
Eaux intérieures et maritimes	1	2	1	3		2	2	2	2			
Total	30.013	18.434	17.634	15.855	16.716	15.599	16.706	18.322	11.316	15.139	14.725	3.461

FPF/DGR/DR1/BIPOL - Statistiques policières de criminalité (date de clôture: 22/09/2023)
 Les données pour les années 2001 jusqu'à 2012 ne sont plus publiées mais restent disponibles sur demande auprès du service BIPOL.
 Les données pour 2023 ne concernent que le 1er trimestre.



POLICE LOCALE DE LIEGE

Dégradation de la propriété

	2000	2013	2014	2015	2016	2017	2018	2019	2020	2021	2022	2023
Voie publique	1.436	1.693	1.828	1.383	1.158	1.430	1.408	1.534	1.350	1.313	1.169	405
Habitation: résidence principale	635	727	674	608	593	579	517	511	503	433	467	126
Parking	191	219	209	196	172	175	164	166	97	104	116	29
Habitation: non précisée	101	101	98	73	70	116	130	114	89	111	104	28
Horeca	144	84	140	92	84	63	73	57	46	46	48	14
Magasin	134	98	95	96	80	73	82	62	42	58	49	12
Service public	48	118	214	93	111	53	49	30	19	21	28	7
Autre	17	71	62	38	45	62	45	32	50	38	31	19
Institution d'enseignement	74	59	52	46	48	57	27	35	36	14	34	4
Inconnue	82	24	30	22	22	26	48	35	25	80	10	7
Habitation: garage	53	35	47	53	26	31	27	30	31	32	22	7
Entreprise	49	29	28	24	26	25	15	23	22	10	19	3
Moyen de transport: voiture	30	24	15	17	25	29	32	38	16	14	16	
Culture et loisirs	34	30	29	29	23	9	18	15	18	12	12	1
Habitation: résidence secondaire	20	20	16	22	11	17	20	23	20	23	24	2
Bureau de police	13	19	18	11	4	19	24	15	16	24	16	8
Bâtiment administratif	13	11	18	21	25	15	12	14	12	16	16	4
Habitation: dépendances	19	15	17	20	15	12	11	18	12	17	15	
Habitation: allée	18	20	17	23	8	13	17	19	8	10	10	5
Habitation: jardin	22	10	11	14	20	26	14	10	10	19	5	2
Service	14	20	27	21	17	14	10	12	9	9	5	3
Hôpital	22	14	18	13	11	18	17	8	11	12	13	
Terrain	20	12	15	12	19	16	18	6	13	8	14	1
Infrastructure sportive	13	22	25	9	11	7	5	9	9	8	7	2
Chantier	18	9	17	11	3	9	7	14	15	5	4	
Moyen de transport: autre	12	9	7	8	15	7	12	8	4	7	8	1
Station de bus / métro et gare de chemin de fer	19	8	12	9	9	8	7	6	7	8	4	1
Banque / institution financière	8	12	20	9	5	4	12	3	3	2	5	
Médecin / dentiste / pharmacien	9	8	10	10	9	5	5	8	4	6	7	1
Edifice religieux / lieu du culte	11	9	5	7	6	5	6	7	8	4	4	
Cimetière	2	15	6	6	2	2	7	4	4	1	5	
Arrêt de bus / tram	6	2	11		4	1	7	4	7	4	5	2
Maison de repos	8	2	3	3	4	6	1		2	2	3	1
Stade	4	3	8	2	4	6	1	3			4	
Station essence	7	4	1	4	2	1	3		2	5	3	
Aéroport	1	8	6	3	6							
Maison de débauche	9	3		6								1
Moyen de transport: train / tram / métro	1	2			2	2	1	2		1	1	
Installation militaire	1	2		1	4	2		1				
Eaux intérieures et maritimes			2		3			2		2	1	
Emplacement de vélo								1			1	
Total	3.318	3.571	3.811	3.015	2.702	2.943	2.852	2.879	2.520	2.479	2.306	695

FPF/DGR/DRI/BIPOL - Statistiques policières de criminalité (date de clôture: 22/09/2023)
 Les données pour les années 2001 jusqu'à 2012 ne sont plus publiées mais restent disponibles sur demande auprès du service BIPOL.
 Les données pour 2023 ne concernent que le 1er trimestre.



POLICE LOCALE DE LIEGE

Infractions contre l'intégrité physique

	2000	2013	2014	2015	2016	2017	2018	2019	2020	2021	2022	2023
Voie publique	900	1.473	1.586	1.453	1.549	1.687	1.677	1.697	1.220	1.371	1.490	302
Habitation	698	1.293	1.248	1.304	1.395	1.452	1.488	1.312	1.286	1.235	1.277	278
Horeca	196	190	185	209	176	194	186	165	60	57	151	48
Inconnue	254	85	73	67	73	89	99	107	82	151	82	17
Institution d'enseignement	89	91	100	86	115	97	100	77	39	45	75	13
Magasin	57	80	64	72	58	53	56	79	60	76	62	13
Hôpital	27	39	52	48	59	32	50	47	29	42	37	12
Autre	3	26	32	56	39	62	49	45	51	33	56	12
Parking	23	41	42	35	43	22	35	48	23	32	45	15
Service public	22	16	30	24	36	41	25	27	25	30	23	7
Station de bus / métro et gare de chemin de fer	11	24	22	26	24	28	20	49	31	26	36	5
Moyen de transport: autobus / autocar	32	31	18	29	14	31	30	31	25	19	25	4
Culture et loisirs	19	24	33	33	33	32	24	21	6	14	39	5
Infrastructure sportive	11	16	22	8	11	16	8	11	4	11	11	7
Entreprise	11	10	15	11	12	12	15	10	9	4	4	3
Moyen de transport: autre	3	4	12	14	18	16	19	12	4	6	8	
Terrain	10	9	10	14	5	10	7	6	19	14	6	1
Habitation: allée	11	7	9	12	6	13	13	10	9	10	7	2
Arrêt de bus / tram	12	7	10	9	10	8	11	7	4	10	5	3
Maison de repos	9	4	6	6	3	11	11	13	7	9	10	3
Service	4	8	16	4	12	8	11	8	7	5	3	
Moyen de transport: train / tram / métro	9	3	14	9	2	6	7	14	7	4	7	2
Stade	5	7	5	13	7	4	9	11	2	2	5	1
Habitation: jardin	6	6	6	2	8	9	6	9	10	4	2	
Bureau de police	17	4	6	6	6	2	4	7	5	3	3	1
Bâtiment administratif	3	3	3	7	5	7	5	3	5	2	4	2
Maison de débauche	8	1	6	9	5	4	3	2		2	5	
Banque / institution financière	2	4	4	4	1	1	5	9	1	4	3	
Médecin / dentiste / pharmacien	4	7	2	5	1	2	3	6	1	2	4	
Station essence	3	3	3	1	5	5	8	1	3	3	2	
Edifice religieux / lieu du culte	5		1	2	1		2	2	2	1	2	
Aéroport	1	1	4	4	2		1			1		
Eaux intérieures et maritimes	1					2						
Installation militaire						2						
Total	2.466	3.517	3.639	3.582	3.734	3.958	3.987	3.846	3.036	3.228	3.489	756

STATISTIQUES POLICIERES DE CRIMINALITE

LIEU DE PERPETRATION: ZONE DE POLICE

POLICE LOCALE DE LIEGE

PARTIE V : ZONE DE POLICE vs. TYPOLOGIE



Typologie de la zone: Catégorie 1

Zone de police
ANTWERPEN
BRUXELLES CAPITALE IXELLES
POLICE LOCALE DE LIEGE
PZ GENT
ZP CHARLEROI



CRIMINALITE ENREGISTREE : ZONE DE POLICE vs TYPOLOGIE

Typologie de la zone: Catégorie 1

Figure criminelle/phénomène	Niveau	% 2019 - 2020	% 2020 - 2021	% 2021 - 2022
Vol de voiture	ZONE DE POLICE	-38,2%	52,0%	-1,9%
	TYPLOGIE	-25,3%	4,4%	16,6%
Vol de moto	ZONE DE POLICE	-8,7%	38,1%	44,8%
	TYPLOGIE	-32,3%	-4,2%	47,2%
Carjacking	ZONE DE POLICE	0,0%	110,5%	-50,0%
	TYPLOGIE	-32,4%	67,4%	-15,6%
Homejacking	ZONE DE POLICE	-50,0%	-100,0%	/
	TYPLOGIE	40,0%	-28,6%	20,0%
Vol dans les garages	ZONE DE POLICE	-34,6%	29,4%	-4,5%
	TYPLOGIE	-36,5%	15,2%	-10,5%
Vol de vélomoteur	ZONE DE POLICE	22,4%	12,2%	40,2%
	TYPLOGIE	-22,0%	44,1%	21,8%
Vol de vélo	ZONE DE POLICE	-13,0%	53,2%	12,0%
	TYPLOGIE	-19,5%	13,4%	15,6%
Cambriolage dans habitation	ZONE DE POLICE	-32,4%	38,5%	-9,4%
	TYPLOGIE	-28,0%	7,2%	6,3%
Cambriolage ds entreprise ou commerce	ZONE DE POLICE	-7,5%	10,9%	-5,8%
	TYPLOGIE	-28,5%	-3,4%	13,9%
Cambriolage ds service public ou bâtiment administ	ZONE DE POLICE	18,3%	-33,6%	-3,0%
	TYPLOGIE	-18,9%	-16,4%	8,1%
Vol au bélier	ZONE DE POLICE	-100,0%	/	/
	TYPLOGIE	-57,1%	-100,0%	/



CRIMINALITE ENREGISTREE : ZONE DE POLICE vs TYPOLOGIE

Figure criminelle/phénomène	Niveau	% 2019 - 2020	% 2020 - 2021	% 2021 - 2022
Cambriolage dans bâtiment (total)	ZONE DE POLICE	-25,9%	27,0%	-8,5%
	TYPLOGIE	-27,5%	3,4%	7,9%
Vol à main armée	ZONE DE POLICE	-32,6%	28,0%	-20,9%
	TYPLOGIE	-26,1%	12,0%	-5,4%
Vol avec violence sans arme	ZONE DE POLICE	-42,5%	24,5%	0,5%
	TYPLOGIE	-36,3%	6,6%	21,6%
Vol dans ou sur un véhicule	ZONE DE POLICE	-48,2%	44,9%	-9,7%
	TYPLOGIE	-38,4%	11,0%	8,7%
Sacjacking dans une voiture	ZONE DE POLICE	0,0%	-100,0%	/
	TYPLOGIE	-55,3%	-28,9%	7,4%
Vol d'armes et explosifs	ZONE DE POLICE	-37,5%	28,9%	-25,9%
	TYPLOGIE	-36,6%	11,4%	-5,4%
Steaming	ZONE DE POLICE	/	0,0%	100,0%
	TYPLOGIE	-27,3%	-18,8%	-7,7%
Arrachage de sac à main	ZONE DE POLICE	-54,9%	21,7%	-46,4%
	TYPLOGIE	-36,0%	14,4%	-13,8%
Vol à l'arraché	ZONE DE POLICE	-47,6%	59,3%	-7,5%
	TYPLOGIE	-41,7%	10,2%	13,2%
Vol à la tire	ZONE DE POLICE	-43,9%	63,7%	-2,9%
	TYPLOGIE	-49,2%	6,0%	42,0%
Vol à l'étalage	ZONE DE POLICE	-32,4%	1,8%	-2,2%
	TYPLOGIE	-24,7%	7,5%	22,0%
Vol par ruse	ZONE DE POLICE	6,2%	137,9%	24,5%
	TYPLOGIE	-35,7%	14,6%	16,0%



CRIMINALITE ENREGISTREE : ZONE DE POLICE vs TYPOLOGIE

Figure criminelle/phénomène	Niveau	% 2019 - 2020	% 2020 - 2021	% 2021 - 2022
Vol de métaux	ZONE DE POLICE	7,0%	-34,8%	63,3%
	TYPOLOGIE	-27,7%	10,4%	67,1%
Vol sur les chantiers	ZONE DE POLICE	8,2%	1,3%	-12,5%
	TYPOLOGIE	-15,5%	-0,4%	10,3%
Home-invasion	ZONE DE POLICE	0,0%	150,0%	-40,0%
	TYPOLOGIE	-3,0%	-6,3%	-23,3%
Vol d'animaux	ZONE DE POLICE	-53,3%	0,0%	14,3%
	TYPOLOGIE	-4,6%	-24,2%	42,6%
Vol de cargaison	ZONE DE POLICE	-100,0%	/	0,0%
	TYPOLOGIE	47,9%	-57,7%	16,7%
Fraude de cartes de paiements	ZONE DE POLICE	8,6%	47,0%	12,9%
	TYPOLOGIE	-31,6%	31,9%	24,8%
Phishing	ZONE DE POLICE	0,0%	-20,0%	250,0%
	TYPOLOGIE	60,6%	15,4%	-18,9%
Ransomware	ZONE DE POLICE	/	/	-100,0%
	TYPOLOGIE	-41,2%	180,0%	-64,3%
Shouldersurfing	ZONE DE POLICE	-55,3%	-52,9%	12,5%
	TYPOLOGIE	-63,8%	-52,3%	-1,2%
Skimming	ZONE DE POLICE	33,3%	75,0%	-64,3%
	TYPOLOGIE	-46,7%	-1,5%	-29,7%
Violence contre les métiers d'intérêt général	ZONE DE POLICE	-29,8%	-3,4%	50,9%
	TYPOLOGIE	-12,7%	16,7%	8,2%
Viol collectif	ZONE DE POLICE	-71,4%	200,0%	-41,7%
	TYPOLOGIE	-31,0%	25,0%	-20,0%



CRIMINALITE ENREGISTREE : ZONE DE POLICE vs TYPOLOGIE

Figure criminelle/phénomène	Niveau	% 2019 - 2020	% 2020 - 2021	% 2021 - 2022
Graffiti	ZONE DE POLICE	31,7%	-39,5%	-43,9%
	TYPLOGIE	2,4%	-0,4%	-13,2%
Dégradation de voiture	ZONE DE POLICE	-22,6%	13,9%	-3,8%
	TYPLOGIE	-24,2%	10,0%	4,5%
Rixe au couteau	ZONE DE POLICE	-61,9%	212,5%	72,0%
	TYPLOGIE	-6,0%	20,8%	10,0%
VIF: physique, dans le couple	ZONE DE POLICE	-5,8%	-1,3%	-2,0%
	TYPLOGIE	-2,9%	-1,3%	5,0%
VIF: physique, envers des descendants	ZONE DE POLICE	-3,0%	-11,2%	14,9%
	TYPLOGIE	6,1%	4,0%	-5,1%
VIF: physique, envers d'autres membres	ZONE DE POLICE	1,7%	-18,6%	30,2%
	TYPLOGIE	8,1%	-8,1%	-3,8%
VIF: sexuelle, dans le couple	ZONE DE POLICE	-50,0%	100,0%	50,0%
	TYPLOGIE	-46,3%	54,5%	5,9%
VIF: sexuelle, envers des descendants	ZONE DE POLICE	-15,0%	-23,5%	-53,8%
	TYPLOGIE	-7,3%	-13,7%	-43,2%
VIF: sexuelle, envers d'autres membres	ZONE DE POLICE	/	-100,0%	/
	TYPLOGIE	33,3%	-58,3%	-20,0%
VIF: psychique, dans le couple	ZONE DE POLICE	-2,7%	18,5%	-3,2%
	TYPLOGIE	1,8%	1,3%	7,7%
VIF: psychique, envers des descendants	ZONE DE POLICE	100,0%	225,0%	-69,2%
	TYPLOGIE	-10,3%	25,2%	-11,5%
VIF: psychique, envers d'autres membres	ZONE DE POLICE	100,0%	16,7%	0,0%
	TYPLOGIE	7,6%	-3,0%	-1,8%



CRIMINALITE ENREGISTREE : ZONE DE POLICE vs TYPOLOGIE

Figure criminelle/phénomène	Niveau	% 2019 - 2020	% 2020 - 2021	% 2021 - 2022
VIF: économique, dans le couple	ZONE DE POLICE	18,2%	38,5%	-16,7%
	TYPOLOGIE	-3,2%	-3,8%	13,2%
VIF: économique, envers des descendants	ZONE DE POLICE	/	/	-100,0%
	TYPOLOGIE	-9,7%	-7,1%	-34,6%
VIF: économique, envers d'autres membres	ZONE DE POLICE	-21,4%	9,1%	-37,5%
	TYPOLOGIE	-7,7%	-22,5%	21,0%
Dopage humain	ZONE DE POLICE	0,0%	100,0%	-85,7%
	TYPOLOGIE	-39,3%	7,7%	-12,9%
Engraissement illégal	ZONE DE POLICE	-100,0%	/	0,0%
	TYPOLOGIE	-40,0%	-33,3%	125,0%
Vente de cocaïne	ZONE DE POLICE	-12,7%	5,8%	16,4%
	TYPOLOGIE	1,4%	13,7%	10,1%
Import-export de cocaïne	ZONE DE POLICE	-20,0%	-100,0%	/
	TYPOLOGIE	-1,4%	-18,8%	-48,2%
Production de drogues synthétiques	ZONE DE POLICE	/	/	/
	TYPOLOGIE	40,0%	-57,1%	166,7%
Import-export de drogues synthétiques	ZONE DE POLICE	100,0%	50,0%	0,0%
	TYPOLOGIE	-41,9%	5,6%	10,5%
Vente de drogues synthétiques	ZONE DE POLICE	-40,0%	-22,2%	28,6%
	TYPOLOGIE	-5,2%	2,7%	9,7%
Production de cannabis (culture)	ZONE DE POLICE	-5,9%	0,0%	-87,5%
	TYPOLOGIE	22,5%	-24,8%	-31,7%
Import-export de cannabis en grande quantité	ZONE DE POLICE	/	800,0%	-44,4%
	TYPOLOGIE	-14,3%	333,3%	-42,3%



CRIMINALITE ENREGISTREE : ZONE DE POLICE vs TYPOLOGIE

Figure criminelle/phénomène	Niveau	% 2019 - 2020	% 2020 - 2021	% 2021 - 2022
Vente de cannabis en grande quantité	ZONE DE POLICE	-50,0%	-100,0%	/
	TYPOLOGIE	15,8%	77,3%	0,0%
Import-export d'héroïne	ZONE DE POLICE	50,0%	-100,0%	/
	TYPOLOGIE	44,4%	-30,8%	-44,4%
Vente-traffic d'héroïne	ZONE DE POLICE	-6,4%	2,3%	6,7%
	TYPOLOGIE	10,1%	30,1%	-19,8%
Commerce et production d'arme à feu et mun.	ZONE DE POLICE	-68,8%	20,0%	16,7%
	TYPOLOGIE	2,5%	-2,4%	-17,5%
Commerce et production d'arme non à feu	ZONE DE POLICE	200,0%	-66,7%	100,0%
	TYPOLOGIE	-54,5%	40,0%	-14,3%
TEH - exploitation économique	ZONE DE POLICE	20,0%	-33,3%	-37,5%
	TYPOLOGIE	-37,5%	48,0%	13,5%
TEH - exploitation sexuelle	ZONE DE POLICE	105,3%	-23,1%	-26,7%
	TYPOLOGIE	-18,2%	-12,7%	-4,1%
Violence physique (transport public)	ZONE DE POLICE	-27,8%	-5,7%	-9,1%
	TYPOLOGIE	-18,3%	23,3%	8,7%
Violence physique (voie publique)	ZONE DE POLICE	-29,9%	13,2%	10,9%
	TYPOLOGIE	-19,6%	11,6%	12,9%
Violence physique (autre endroit public)	ZONE DE POLICE	5,7%	10,8%	-46,3%
	TYPOLOGIE	-0,5%	33,2%	-18,3%
Violence physique (endroit accessible au public)	ZONE DE POLICE	-49,9%	19,5%	45,1%
	TYPOLOGIE	-39,0%	10,3%	43,6%
Violence sexuelle (transport public)	ZONE DE POLICE	-36,8%	116,7%	7,7%
	TYPOLOGIE	-14,4%	38,4%	12,1%



CRIMINALITE ENREGISTREE : ZONE DE POLICE vs TYPOLOGIE

Figure criminelle/phénomène	Niveau	% 2019 - 2020	% 2020 - 2021	% 2021 - 2022
Violence sexuelle (voie publique)	ZONE DE POLICE	5,9%	-19,8%	23,8%
	TYPLOGIE	-13,9%	7,1%	10,9%
Violence sexuelle (autre endroit public)	ZONE DE POLICE	10,0%	-45,5%	-16,7%
	TYPLOGIE	1,6%	4,8%	-13,7%
Violence sexuelle (endroit accessible au public)	ZONE DE POLICE	-4,3%	-2,2%	40,9%
	TYPLOGIE	-24,0%	18,7%	38,7%
Violence psychique (transport public)	ZONE DE POLICE	-20,6%	27,8%	-36,2%
	TYPLOGIE	-14,7%	7,9%	-6,3%
Violence psychique (voie publique)	ZONE DE POLICE	-6,4%	-1,7%	5,5%
	TYPLOGIE	-4,8%	-7,9%	2,9%
Violence psychique (autre endroit public)	ZONE DE POLICE	-37,5%	40,0%	-25,0%
	TYPLOGIE	-9,9%	-3,5%	-13,1%
Violence psychique (endroit accessible au public)	ZONE DE POLICE	-24,7%	5,0%	10,4%
	TYPLOGIE	-33,5%	-5,0%	23,9%
Vol à main armée (transport public)	ZONE DE POLICE	-25,0%	66,7%	-20,0%
	TYPLOGIE	-7,7%	33,3%	-18,8%
Vol à main armée (voie publique)	ZONE DE POLICE	-40,2%	30,4%	-10,7%
	TYPLOGIE	-36,1%	26,2%	0,5%
Vol à main armée (autre endroit public)	ZONE DE POLICE	-33,3%	100,0%	-75,0%
	TYPLOGIE	11,4%	-30,8%	3,7%
Vol à main armée (endroit accessible au public)	ZONE DE POLICE	-36,4%	38,1%	-46,6%
	TYPLOGIE	-32,3%	11,9%	-14,2%
Vol avec violence sans arme (transport public)	ZONE DE POLICE	-35,4%	3,2%	-12,5%
	TYPLOGIE	-21,0%	-1,9%	8,8%



CRIMINALITE ENREGISTREE : ZONE DE POLICE vs TYPOLOGIE

Figure criminelle/phénomène	Niveau	% 2019 - 2020	% 2020 - 2021	% 2021 - 2022
Vol avec violence sans arme (voie publique)	ZONE DE POLICE	-47,8%	32,4%	-1,2%
	TYPLOGIE	-44,0%	13,7%	14,1%
Vol avec violence sans arme (autre endroit public)	ZONE DE POLICE	-29,2%	-11,8%	-53,3%
	TYPLOGIE	-15,9%	18,1%	-8,6%
Vol avec violence sans arme (endr. acces. au pub.)	ZONE DE POLICE	-34,3%	18,5%	22,0%
	TYPLOGIE	-35,0%	2,5%	34,9%
Faux policiers	ZONE DE POLICE	-33,3%	300,0%	-25,0%
	TYPLOGIE	-35,0%	26,9%	33,3%
Terrorisme, extrémisme et radicalisme	ZONE DE POLICE	166,7%	-37,5%	140,0%
	TYPLOGIE	-18,4%	-35,7%	20,4%
Cyberharcèlement	ZONE DE POLICE	82,5%	40,0%	-14,9%
	TYPLOGIE	6,9%	8,2%	-8,1%
Fraude à l'identité	ZONE DE POLICE	-3,4%	-20,2%	21,0%
	TYPLOGIE	-14,1%	1,5%	8,9%

STATISTIQUES POLICIERES DE CRIMINALITE

LIEU DE PERPETRATION: ZONE DE POLICE

POLICE LOCALE DE LIEGE

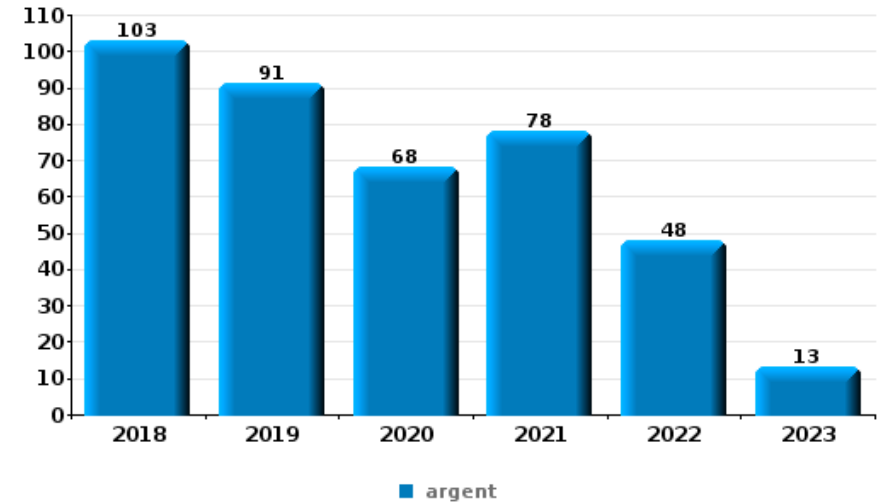
PARTIE VI : OBJETS ET MOYENS DE TRANSPORT



POLICE LOCALE DE LIEGE

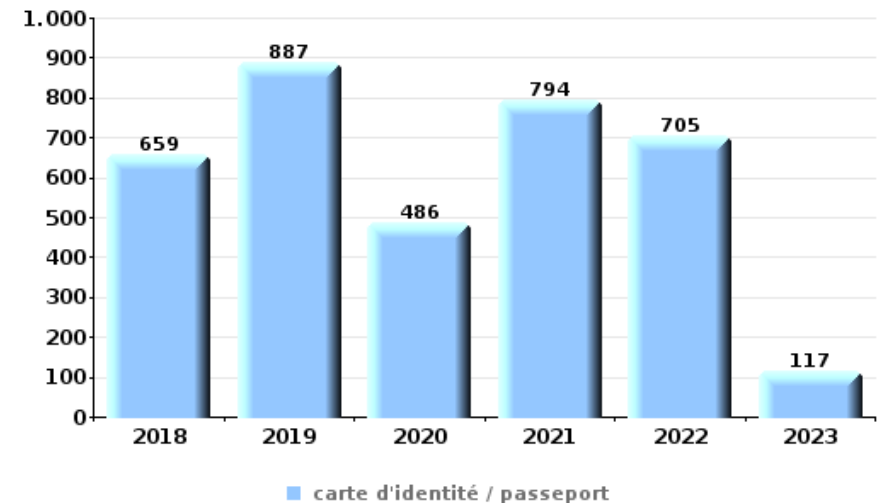
Vol à main armée

Top 5 Objets volés (sbd nombre de faits)		2018	2019	2020	2021	2022	2023
1	argent	103	91	68	78	48	13
2	GSM et accessoires	59	80	39	77	53	16
3	carte bancaire / carte de crédit	29	42	22	35	33	5
4	carte d'identité / passeport	29	37	21	33	28	7
5	portefeuille	17	36	16	23	18	5



Vol dans ou sur un véhicule

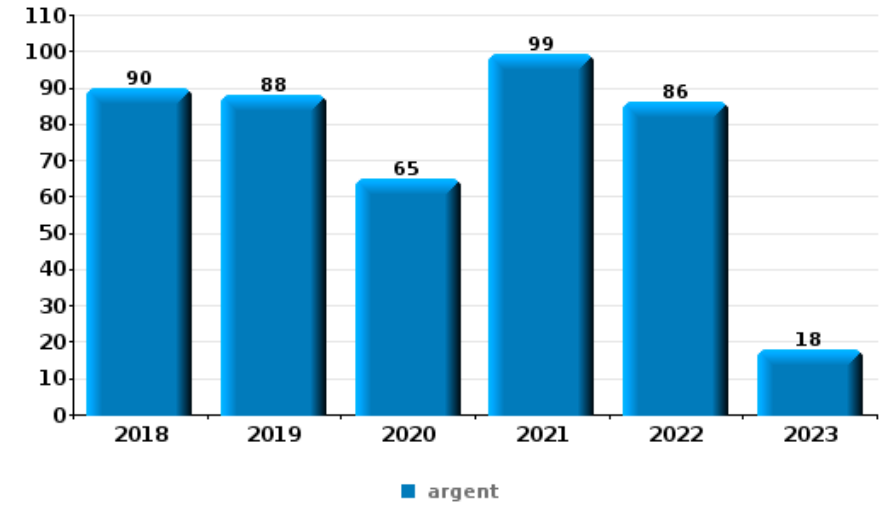
Top 5 Objets volés (sbd nombre de faits)		2018	2019	2020	2021	2022	2023
1	carte d'identité / passeport	659	887	486	794	705	117
2	permis de conduire	642	899	481	785	684	109
3	carte bancaire / carte de crédit	563	758	420	721	658	109
4	argent	538	679	360	534	495	112
5	vêtement	521	782	297	477	407	98





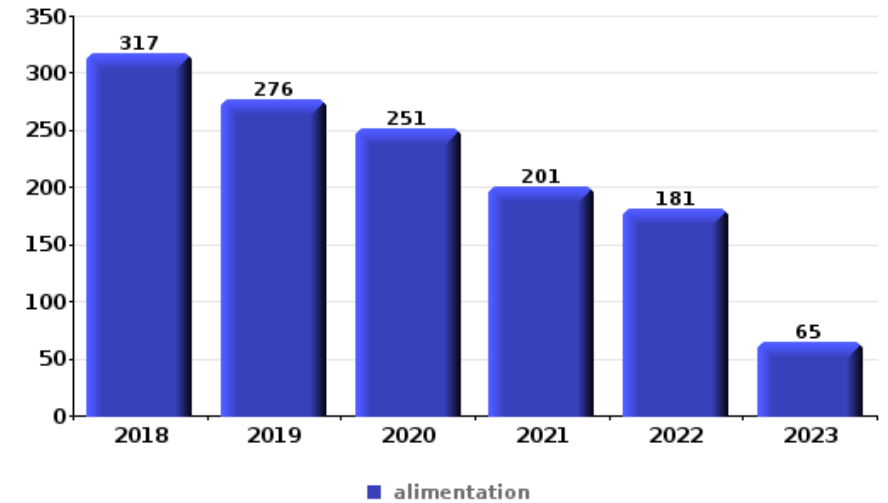
Cambrilage ds entreprise ou commerce

Top 5 Objets volés (sbd nombre de faits)		2018	2019	2020	2021	2022	2023
1	argent	90	88	65	99	86	18
2	ordinateur et accessoires	34	29	21	44	21	14
3	alimentation	24	27	33	28	20	5
4	GSM et accessoires	17	18	13	19	13	7
5	coffre-fort / coffret (argent) / caisse	11	14	13	19	15	3



Vol à l'étalage

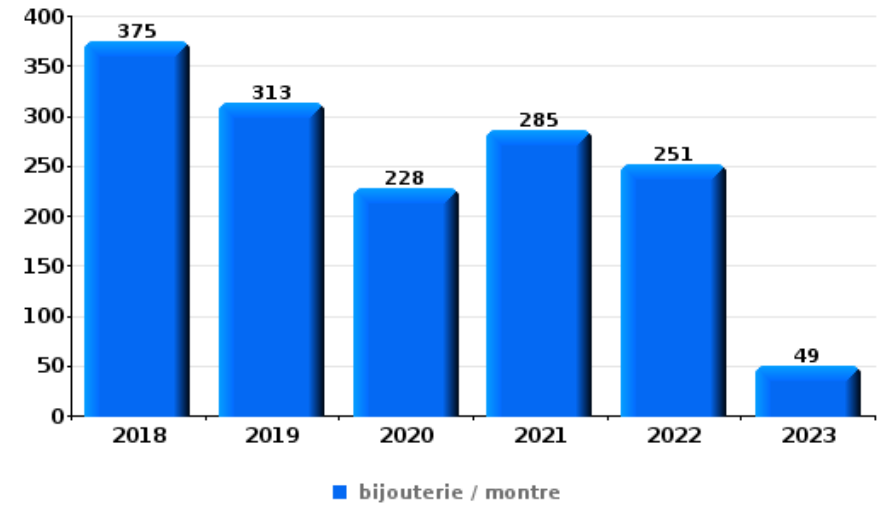
Top 5 Objets volés (sbd nombre de faits)		2018	2019	2020	2021	2022	2023
1	alimentation	317	276	251	201	181	65
2	vêtement	255	203	112	172	168	52
3	parfum / produit de beauté	105	119	64	71	87	29
4	tabac	107	85	51	46	49	24
5	multimédia	74	51	52	62	40	8





Cambrilage dans habitation

Top 5 Objets volés (sbd nombre de faits)		2018	2019	2020	2021	2022	2023
1	bijouterie / montre	375	313	228	285	251	49
2	argent	335	272	172	260	214	65
3	ordinateur et accessoires	289	236	156	237	205	31
4	multimédia	194	203	146	183	158	27
5	GSM et accessoires	115	97	87	128	106	14



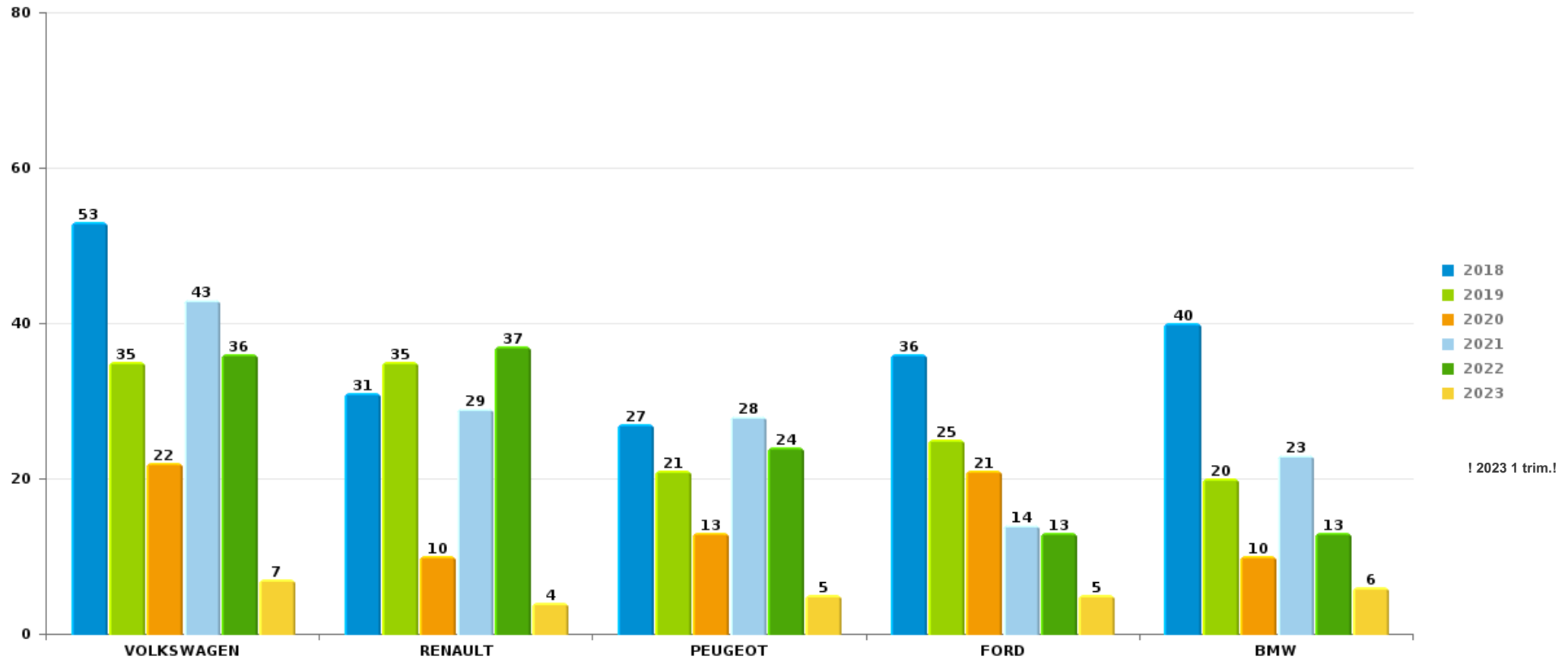
Remarque: en ce qui concerne les objets, aucun total n'est reproduit étant donné que plusieurs objets peuvent avoir été volés lors d'un même fait.



POLICE LOCALE DE LIEGE

Vol de voiture

Nombre de voitures volées par marque (Top 5)



STATISTIQUES POLICIERES DE CRIMINALITE

LIEU DE PERPETRATION: ZONE DE POLICE

POLICE LOCALE DE LIEGE

PARTIE VII : SUSPECTS



Partie 1: Niveau FAITS (comptage du nombre de faits pour lesquels un certain type de suspect est impliqué)

1.1. Nombre d'infractions selon le sexe des suspects identifiés (par catégorie principale)

Étant donné que, tant un suspect identifié masculin qu'un suspect identifié féminin peuvent être impliqués lors d'un même fait, il est possible que la somme des colonnes «Hommes» et «Femmes» soit supérieure à la valeur de la colonne «Total...» (voir également la note méthodologique)

POLICE LOCALE DE LIEGE

2023

Catégorie principale / Sexe	Nombre total de faits avec au moins 1 suspect	Hommes	%	Femmes	%
Législation sur les étrangers	637	559	87,8%	80	12,6%
Registre de population	574	384	66,9%	190	33,1%
Drogues	544	501	92,1%	45	8,3%
Vol et extorsion	264	209	79,2%	66	25,0%
Armes et explosifs	176	169	96,0%	8	4,5%
Infr. contre l'intégrité physique	90	79	87,8%	16	17,8%
Fraude	67	59	88,1%	8	11,9%
Infr. contre l'autorité publique	50	40	80,0%	14	28,0%
Environnement	47	30	63,8%	22	46,8%
Code pénal social	44	37	84,1%	11	25,0%
Ivresse et alcool	40	33	82,5%	8	20,0%
Infr. contre la sécurité publique	35	32	91,4%	3	8,6%
Dégradation de la propriété	33	30	90,9%	3	9,1%
Santé publique	26	19	73,1%	8	30,8%
Infr. contre autres valeurs morales et sentiments	23	19	82,6%	6	26,1%
Législation économique	24	16	66,7%	8	33,3%

CRIMINALITE ENREGISTREE: SUSPECTS



Catégorie principale / Sexe	Nombre total de faits avec au moins 1 suspect	Hommes	%	Femmes	%
Autres lois spéciales	22	21	95,5%	2	9,1%
Infr. contre la foi publique	21	18	85,7%	3	14,3%
Protection des revenus publics	13	11	84,6%	9	69,2%
Infr. contre les moeurs	11	11	100,0%		
Protection de la jeunesse	8	4	50,0%	7	87,5%
Protection de la personne	9	8	88,9%	1	11,1%
Pratiques commerciales	8	7	87,5%	1	12,5%
Criminalité informatique	5	3	60,0%	2	40,0%
Carte d'identité	4	2	50,0%	2	50,0%
Infr. contre la Sécurité de l'Etat	3	3	100,0%		
Contravention Code pénal	1			1	100,0%
Infr. contre la liberté individuelle	1	1	100,0%		
Loi du football	1	1	100,0%		
Sécurité privée	1	1	100,0%		
Travail	1	1	100,0%		
Total	2.783	2.308	82,9 %	524	18,8 %



1.2. Nombre d'infractions selon le sexe des suspects identifiés (par figure criminelle)

Étant donné que, tant un suspect identifié masculin qu'un suspect identifié féminin peuvent être impliqués lors d'un même fait, il est possible que la somme des colonnes «Hommes» et «Femmes» soit supérieure à la valeur de la colonne «Total...» (voir également la note méthodologique)

POLICE LOCALE DE LIEGE

2023

FC Vol moyen de transport

Figure criminelle / Sexe	Nombre total de faits avec au moins 1 suspect identifié	Hommes	%
Vol de voiture	4	4	100,0%
Vol dans les garages	1	1	100,0%
Vol de vélo	6	6	100,0%
Total	PA	PA	PA

FC Cambriolage

Figure criminelle / Sexe	Nombre total de faits avec au moins 1 suspect identifié	Hommes	%	Femmes	%
Cambriolage dans habitation	9	8	88,9%	1	11,1%
Cambriolage ds entreprise ou commerce	12	12	100,0%		
Cambriolage ds service public ou bâtiment administ	3	2	66,7%	2	66,7%
Cambriolage dans bâtiment (total)	24	22	91,7%	3	12,5%
Total	PA	PA	PA	PA	PA

CRIMINALITE ENREGISTREE: SUSPECTS



FC Vol autre

Figure criminelle / Sexe	Nombre total de faits avec au moins 1 suspect identifié	Hommes	%	Femmes	%
Vol à main armée	4	4	100,0%		
Vol avec violence sans arme	28	24	85,7%	6	21,4%
Vol dans ou sur un véhicule	24	23	95,8%	1	4,2%
Vol d'armes et explosifs	2	2	100,0%		
Vol à l'arraché	8	8	100,0%	1	12,5%
Vol à la tire	7	6	85,7%	2	28,6%
Vol à l'étalage	149	100	67,1%	55	36,9%
Vol par ruse	6	6	100,0%		
Vol de métaux	2	2	100,0%		
Vol sur les chantiers	2	2	100,0%		
Total	PA	PA	PA	PA	PA

Criminalité ICT

Figure criminelle / Sexe	Nombre total de faits avec au moins 1 suspect identifié	Hommes	%
Fraude de cartes de paiements	2	2	100,0%
Total	PA	PA	PA

FC Autre

Figure criminelle / Sexe	Nombre total de faits avec au moins 1 suspect identifié	Hommes	%	Femmes	%
Violence contre les métiers d'intérêt général	4	2	50,0%	2	50,0%
Viol collectif	1	1	100,0%		
Graffiti	3	3	100,0%		
Dégradation de voiture	7	7	100,0%		
Rixe au couteau	1	1	100,0%		
Total	PA	PA	PA	PA	PA

PPF/DGR/DRI/BIPOL - Statistiques policières de criminalité (date de clôture: 22/09/2023)

Les données pour les années 2001 jusqu'à 2012 ne sont plus publiées mais restent disponibles sur demande auprès du service BIPOL.

Les données pour 2023 ne concernent que le 1er trimestre.



PH Violence intrafamiliale (VIF)

Figure criminelle / Sexe	Nombre total de faits avec au moins 1 suspect identifié	Hommes	%	Femmes	%
VIF: physique, dans le couple	21	17	81,0%	5	23,8%
VIF: physique, envers des descendants	1			1	100,0%
VIF: physique, envers d'autres membres	4	3	75,0%	2	50,0%
VIF: psychique, dans le couple	7	7	100,0%		
VIF: psychique, envers des descendants	2	2	100,0%	2	100,0%
VIF: psychique, envers d'autres membres	1	1	100,0%		
VIF: économique, envers d'autres membres	1	1	100,0%		
Total	PA	PA	PA	PA	PA

PH Drogues

Figure criminelle / Sexe	Nombre total de faits avec au moins 1 suspect identifié	Hommes	%	Femmes	%
Vente de cocaïne	19	19	100,0%	2	10,5%
Vente de drogues synthétiques	3	3	100,0%		
Vente de cannabis en grande quantité	2	2	100,0%		
Vente-traffic d'héroïne	12	11	91,7%	4	33,3%
Total	PA	PA	PA	PA	PA



PH Violence dans l'espace public

Figure criminelle / Sexe	Nombre total de faits avec au moins 1 suspect identifié	Hommes	%	Femmes	%
Violence physique (transport public)	3	3	100,0%		
Violence physique (voie publique)	48	45	93,8%	5	10,4%
Violence physique (autre endroit public)	2	1	50,0%	1	50,0%
Violence physique (endroit accessible au public)	13	12	92,3%	1	7,7%
Violence sexuelle (transport public)	1	1	100,0%		
Violence sexuelle (voie publique)	5	5	100,0%		
Violence sexuelle (endroit accessible au public)	1	1	100,0%		
Violence psychique (transport public)	3	2	66,7%	1	33,3%
Violence psychique (voie publique)	32	26	81,3%	8	25,0%
Violence psychique (autre endroit public)	6	5	83,3%	1	16,7%
Violence psychique (endroit accessible au public)	12	9	75,0%	4	33,3%
Vol à main armée (voie publique)	2	2	100,0%		
Vol à main armée (endroit accessible au public)	1	1	100,0%		
Vol avec violence sans arme (transport public)	1	1	100,0%	1	100,0%
Vol avec violence sans arme (voie publique)	13	13	100,0%	1	7,7%
Vol avec violence sans arme (endr. acces. au pub.)	13	9	69,2%	4	30,8%
Total	PA	PA	PA	PA	PA

PH Autre

Figure criminelle / Sexe	Nombre total de faits avec au moins 1 suspect identifié	Hommes	%	Femmes	%
Terrorisme, extrémisme et radicalisme	1	1	100,0%		
Cyberharcèlement	4	4	100,0%		
Fraude à l'identité	12	10	83,3%	2	16,7%
Total	PA	PA	PA	PA	PA



1.3. Nombre d'infractions selon l'âge des suspects identifiés (par catégorie principale)

Étant donné que, tant un suspect identifié mineur qu'un suspect identifié majeur peuvent être impliqués lors d'un même fait, il est possible que la somme des colonnes «Mineur» et «Majeur» soit supérieure à la valeur de la colonne «Total...» (voir également la note méthodologique)

POLICE LOCALE DE LIEGE

2023

Catégorie principale / Âge	Nombre total de faits avec au moins 1 suspect identifié	Mineur	%	Majeur	%
Législation sur les étrangers	637	81	12,7%	556	87,3%
Registre de population	574			574	100,0%
Drogues	544	27	5,0%	518	95,2%
Vol et extorsion	264	47	17,8%	232	87,9%
Armes et explosifs	176	13	7,4%	164	93,2%
Infr. contre l'intégrité physique	90	11	12,2%	80	88,9%
Fraude	67	6	9,0%	61	91,0%
Infr. contre l'autorité publique	50			50	100,0%
Environnement	47			47	100,0%
Code pénal social	44			44	100,0%
Ivresse et alcool	40	4	10,0%	37	92,5%
Infr. contre la sécurité publique	35	3	8,6%	33	94,3%
Dégradation de la propriété	33	6	18,2%	28	84,8%
Santé publique	26			26	100,0%
Infr. contre autres valeurs morales et sentiments	23	3	13,0%	21	91,3%
Législation économique	24			24	100,0%
Autres lois spéciales	22	1	4,5%	22	100,0%
Infr. contre la foi publique	21	1	4,8%	20	95,2%
Protection des revenus publics	13			13	100,0%
Infr. contre les moeurs	11			11	100,0%
Protection de la personne	9			9	100,0%
Pratiques commerciales	8			8	100,0%
Protection de la jeunesse	8			8	100,0%
Criminalité informatique	5			5	100,0%
Carte d'identité	4			4	100,0%
Infr. contre la Sécurité de l'Etat	3			3	100,0%
Contravention Code pénal	1			1	100,0%
Infr. contre la liberté individuelle	1			1	100,0%

CRIMINALITE ENREGISTREE: SUSPECTS



Catégorie principale / Âge	Nombre total de faits avec au moins 1 suspect identifié	Mineur	%	Majeur	%
Loi du football	1			1	100,0%
Sécurité privée	1			1	100,0%
Travail	1			1	100,0%
Total	2.783	203	7,3%	2.603	93,5%



1.4. Nombre d'infractions selon l'âge des suspects identifiés (par figure criminelle)

Étant donné que, tant un suspect identifié mineur qu'un suspect identifié majeur peuvent être impliqués lors d'un même fait, il est possible que la somme des colonnes «Mineur» et «Majeur» soit supérieure à la valeur de la colonne «Total...»
(voir également la note méthodologique)

POLICE LOCALE DE LIEGE

2023

FC Vol moyen de transport

Figure criminelle / Âge	Nombre total de faits avec au moins 1 suspect identifié	Mineur	%	Majeur	%
Vol de voiture	4			4	100,0%
Vol dans les garages	1			1	100,0%
Vol de vélo	6	1	16,7%	5	83,3%
Total	PA	PA	PA	PA	PA

FC Cambriolage

Figure criminelle / Âge	Nombre total de faits avec au moins 1 suspect identifié	Mineur	%	Majeur	%
Cambriolage dans habitation	9	1	11,1%	9	100,0%
Cambriolage ds entreprise ou commerce	12	3	25,0%	11	91,7%
Cambriolage ds service public ou bâtiment administ	3			3	100,0%
Cambriolage dans bâtiment (total)	24	4	16,7%	23	95,8%
Total	PA	PA	PA	PA	PA



FC Vol autre

Figure criminelle / Âge	Nombre total de faits avec au moins 1 suspect identifié	Mineur	%	Majeur	%
Vol à main armée	4	1	25,0%	4	100,0%
Vol avec violence sans arme	28	9	32,1%	22	78,6%
Vol dans ou sur un véhicule	24	2	8,3%	22	91,7%
Vol d'armes et explosifs	2	1	50,0%	2	100,0%
Vol à l'arraché	8	2	25,0%	6	75,0%
Vol à la tire	7	3	42,9%	4	57,1%
Vol à l'étalage	149	23	15,4%	132	88,6%
Vol par ruse	6	3	50,0%	4	66,7%
Vol de métaux	2	1	50,0%	2	100,0%
Vol sur les chantiers	2	1	50,0%	2	100,0%
Total	PA	PA	PA	PA	PA

Criminalité ICT

Figure criminelle / Âge	Nombre total de faits avec au moins 1 suspect identifié	Majeur	%
Fraude de cartes de paiements	2	2	100,0%
Total	PA	PA	PA

FC Autre

Figure criminelle / Âge	Nombre total de faits avec au moins 1 suspect identifié	Mineur	%	Majeur	%
Violence contre les métiers d'intérêt général	4			4	100,0%
Viol collectif	1			1	100,0%
Graffiti	3			3	100,0%
Dégradation de voiture	7	2	28,6%	6	85,7%
Rixe au couteau	1			1	100,0%
Total	PA	PA	PA	PA	PA



PH Violence intrafamiliale (VIF)

Figure criminelle / Âge	Nombre total de faits avec au moins 1 suspect identifié	Mineur	%	Majeur	%
VIF: physique, dans le couple	21			21	100,0%
VIF: physique, envers des descendants	1			1	100,0%
VIF: physique, envers d'autres membres	4	1	25,0%	3	75,0%
VIF: psychique, dans le couple	7			7	100,0%
VIF: psychique, envers des descendants	2			2	100,0%
VIF: psychique, envers d'autres membres	1			1	100,0%
VIF: économique, envers d'autres membres	1	1	100,0%		
Total	PA	PA	PA	PA	PA

PH Drogues

Figure criminelle / Âge	Nombre total de faits avec au moins 1 suspect identifié	Mineur	%	Majeur	%
Vente de cocaïne	19	3	15,8%	17	89,5%
Vente de drogues synthétiques	3			3	100,0%
Vente de cannabis en grande quantité	2			2	100,0%
Vente-traffic d héroïne	12	1	8,3%	12	100,0%
Total	PA	PA	PA	PA	PA



PH Violence dans l'espace public

Figure criminelle / Âge	Nombre total de faits avec au moins 1 suspect identifié	Mineur	%	Majeur	%
Violence physique (transport public)	3			3	100,0%
Violence physique (voie publique)	48	5	10,4%	44	91,7%
Violence physique (autre endroit public)	2			2	100,0%
Violence physique (endroit accessible au public)	13			13	100,0%
Violence sexuelle (transport public)	1			1	100,0%
Violence sexuelle (voie publique)	5			5	100,0%
Violence sexuelle (endroit accessible au public)	1			1	100,0%
Violence psychique (transport public)	3	2	66,7%	2	66,7%
Violence psychique (voie publique)	32			32	100,0%
Violence psychique (autre endroit public)	6			6	100,0%
Violence psychique (endroit accessible au public)	12			12	100,0%
Vol à main armée (voie publique)	2	1	50,0%	2	100,0%
Vol à main armée (endroit accessible au public)	1			1	100,0%
Vol avec violence sans arme (transport public)	1	1	100,0%		
Vol avec violence sans arme (voie publique)	13	5	38,5%	9	69,2%
Vol avec violence sans arme (endr. acces. au pub.)	13	2	15,4%	13	100,0%
Total	PA	PA	PA	PA	PA

PH Autre

Figure criminelle / Âge	Nombre total de faits avec au moins 1 suspect identifié	Mineur	%	Majeur	%
Terrorisme, extrémisme et radicalisme	1			1	100,0%
Cyberharcèlement	4			4	100,0%
Fraude à l'identité	12	1	8,3%	11	91,7%
Total	PA	PA	PA	PA	PA





Partie 2: Niveau SUSPECTS-FAIT (comptage du nombre de combinaisons suspect-fait)

2.1. Nombre de suspects-fait selon le sexe des suspects identifiés (TOP 5 des catégories principales)

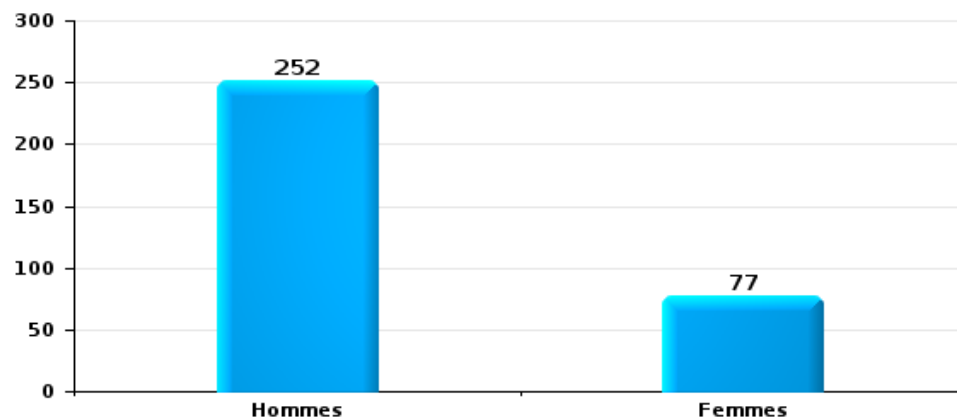
Lorsqu'un même suspect a commis plusieurs faits durant la période considérée, il est aussi comptabilisé plusieurs fois (voir également la note méthodologique)

POLICE LOCALE DE LIEGE

2023

Vol et extorsion

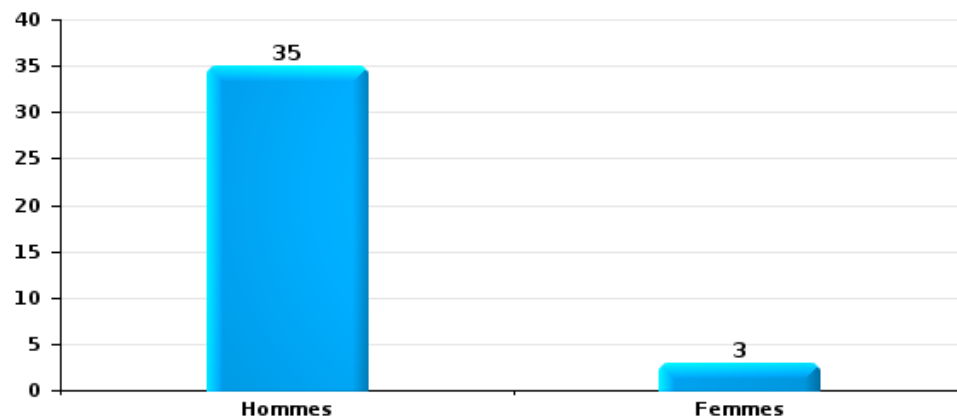
Nombre de suspects-fait selon le sexe





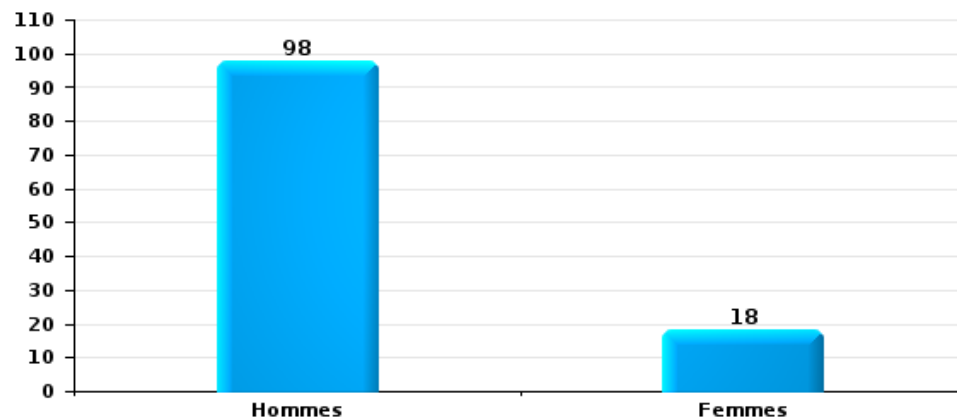
Dégradation de la propriété

Nombre de suspects-fait selon le sexe



Infr. contre l'intégrité physique

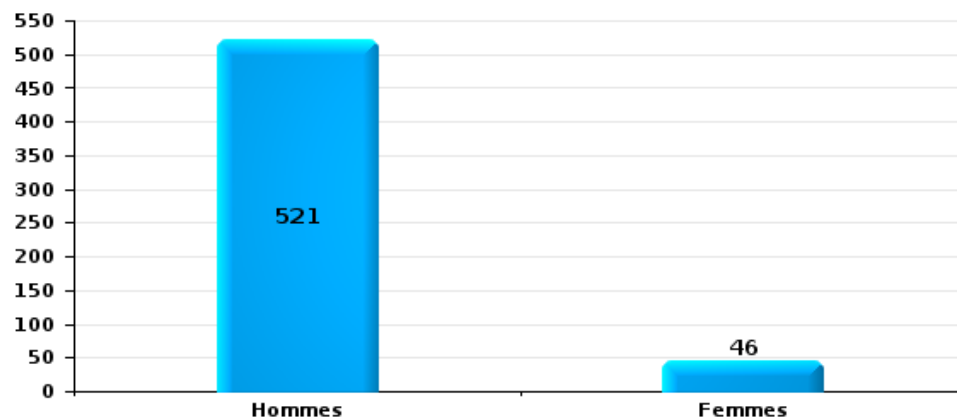
Nombre de suspects-fait selon le sexe





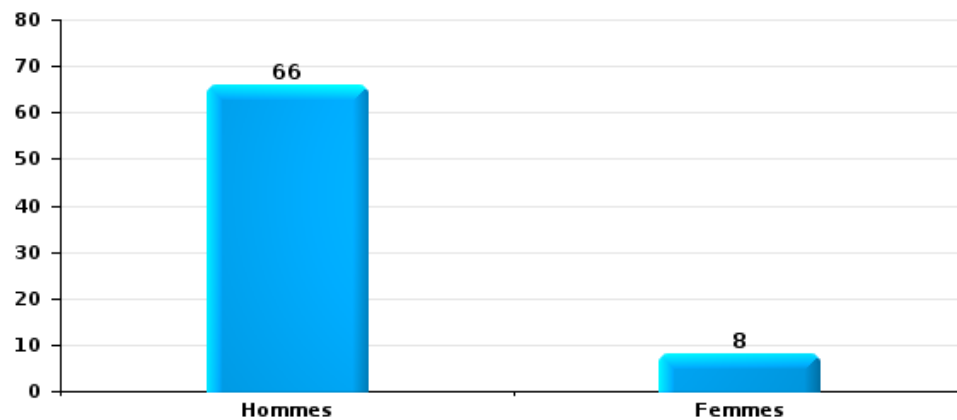
Drogues

Nombre de suspects-fait selon le sexe



Fraude

Nombre de suspects-fait selon le sexe





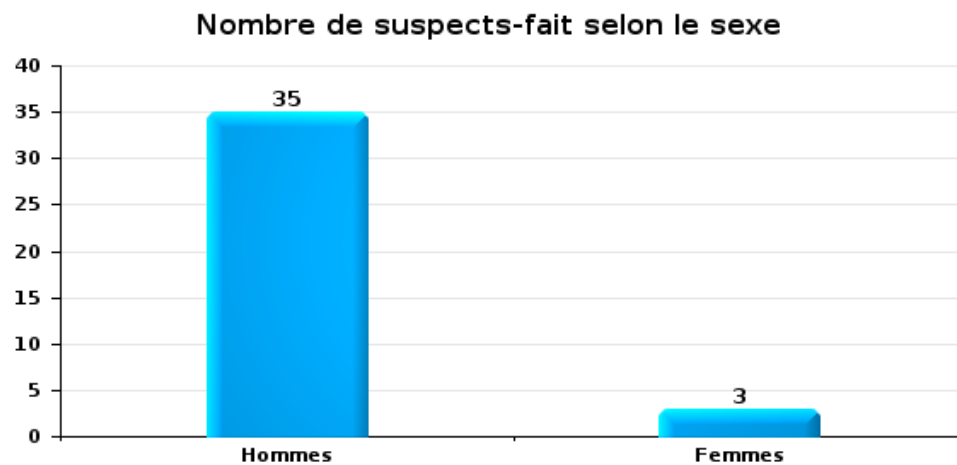
2.2. Nombre de suspects-fait selon le sexe des suspects identifiés (TOP 5 des figures criminelles)

Lorsqu'un même suspect a commis plusieurs faits durant la période considérée, il est aussi comptabilisé plusieurs fois (voir également la note méthodologique)

POLICE LOCALE DE LIEGE

2023

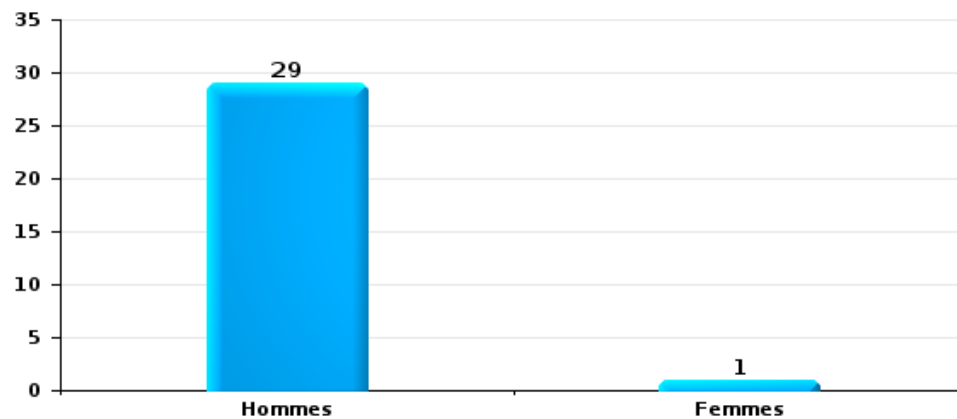
Cambriolage dans bâtiment (total)





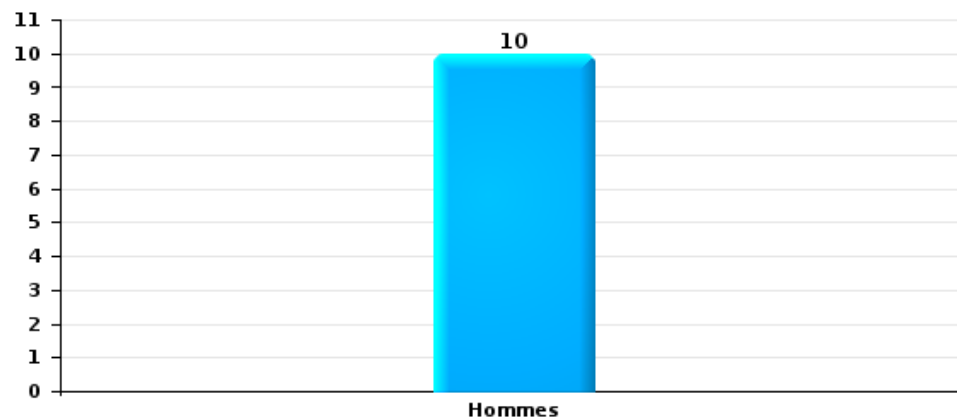
Vol dans ou sur un véhicule

Nombre de suspects-fait selon le sexe



Dégradation de voiture

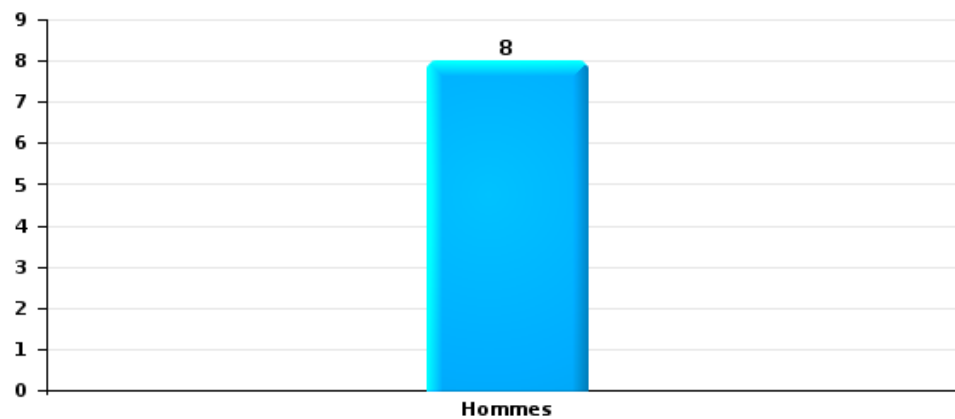
Nombre de suspects-fait selon le sexe





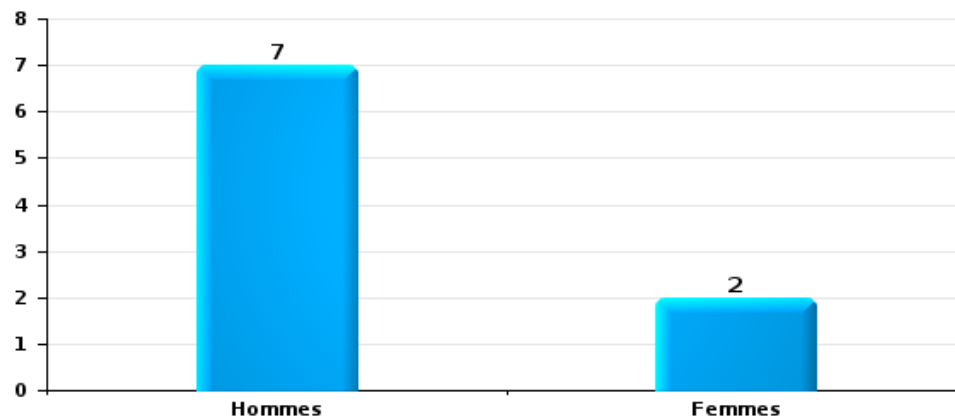
Vol de vélo

Nombre de suspects-fait selon le sexe



Vol à la tire

Nombre de suspects-fait selon le sexe





2.3. Nombre de suspects-fait selon l'âge des suspects identifiés (TOP 5 des catégories principales)

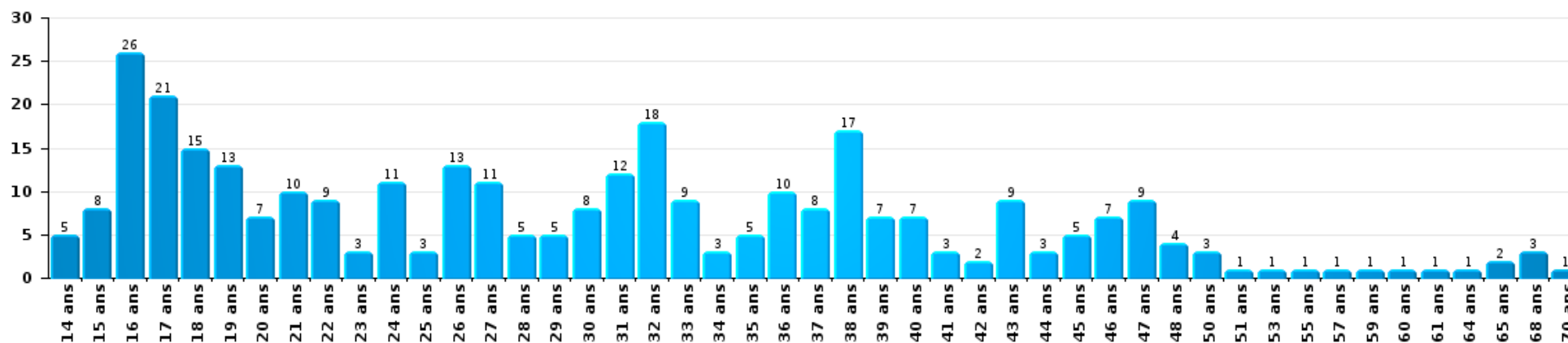
1) Lorsqu'un même suspect a commis plusieurs faits durant la période considérée, il est aussi comptabilisé plusieurs fois, qu'il ait le même âge ou non – 2) Les suspects au-dessous de 14 ans et à partir de 90 ans ne sont pas repris dans le tableau (voir également la note méthodologique)

POLICE LOCALE DE LIEGE

2023

Vol et extorsion

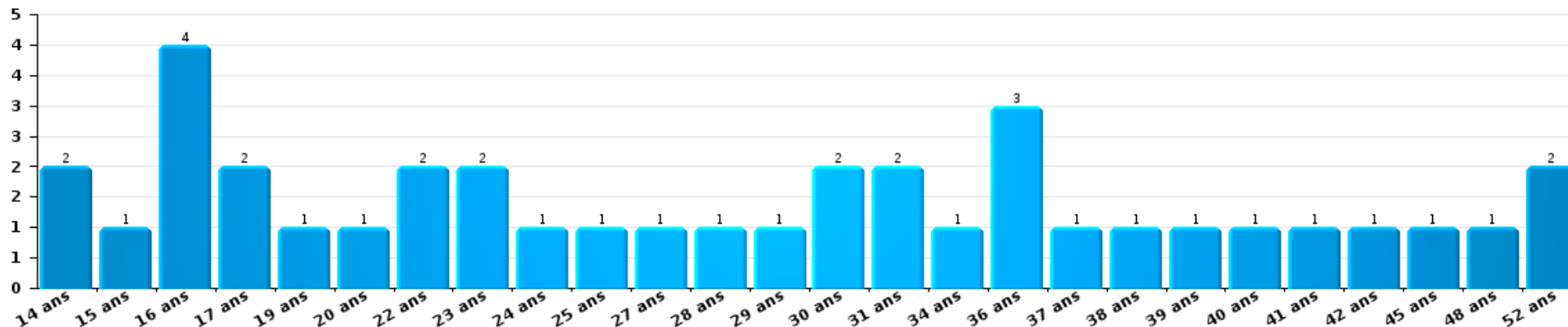
Nombre de suspects-fait par âge (chronologique)





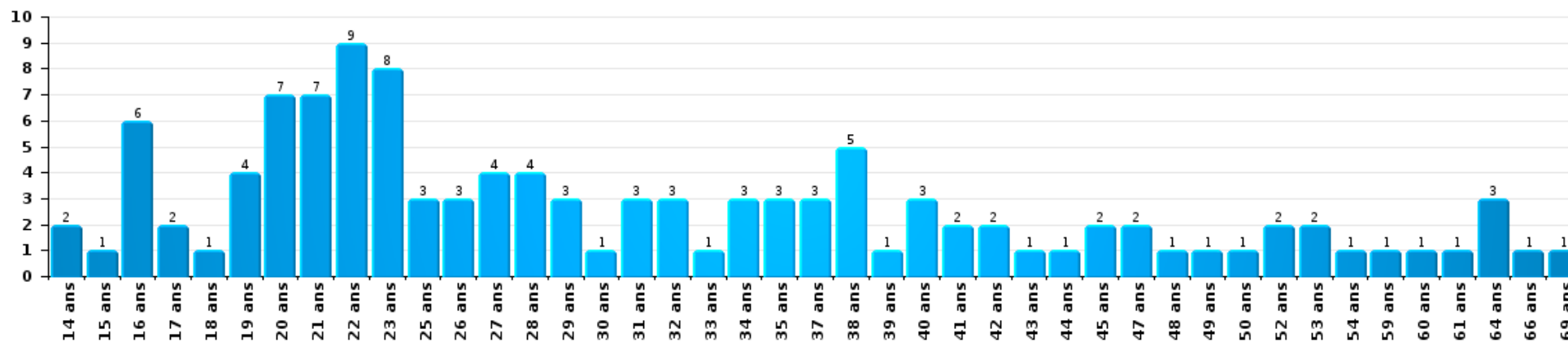
Dégradation de la propriété

Nombre de suspects-fait par âge (chronologique)



Infr. contre l'intégrité physique

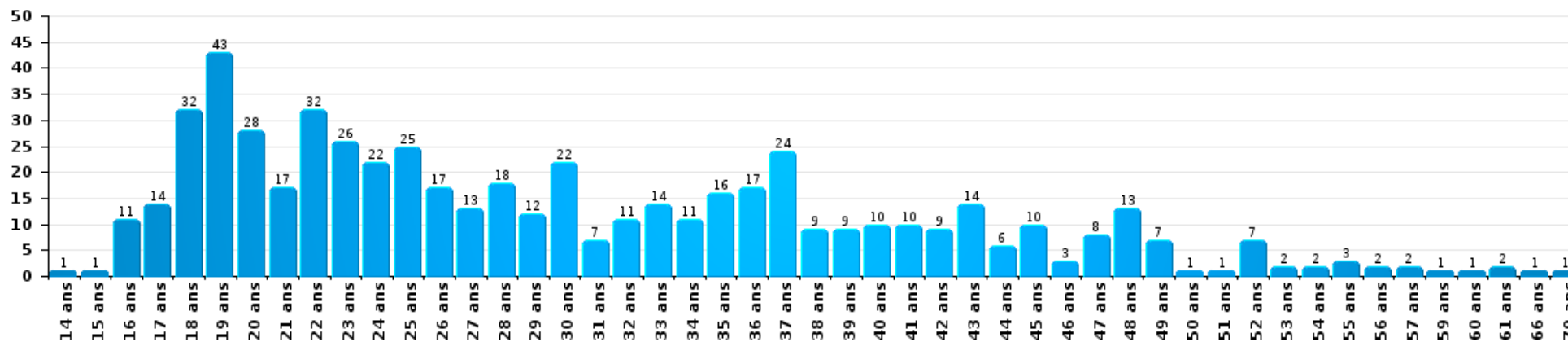
Nombre de suspects-fait par âge (chronologique)





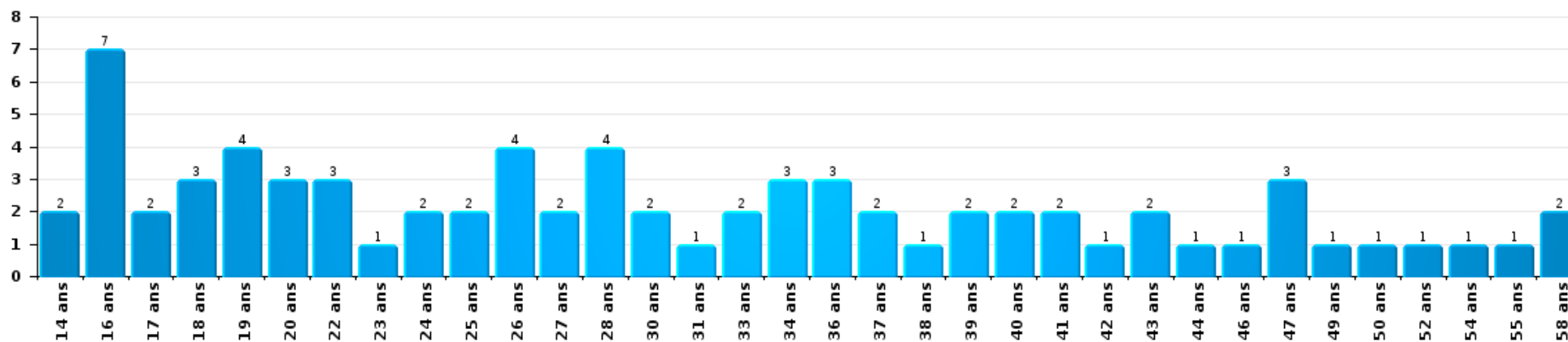
Drogues

Nombre de suspects-fait par âge (chronologique)



Fraude

Nombre de suspects-fait par âge (chronologique)





2.4. Nombre de suspects-fait selon l'âge des suspects identifiés (TOP 5 des figures criminelles)

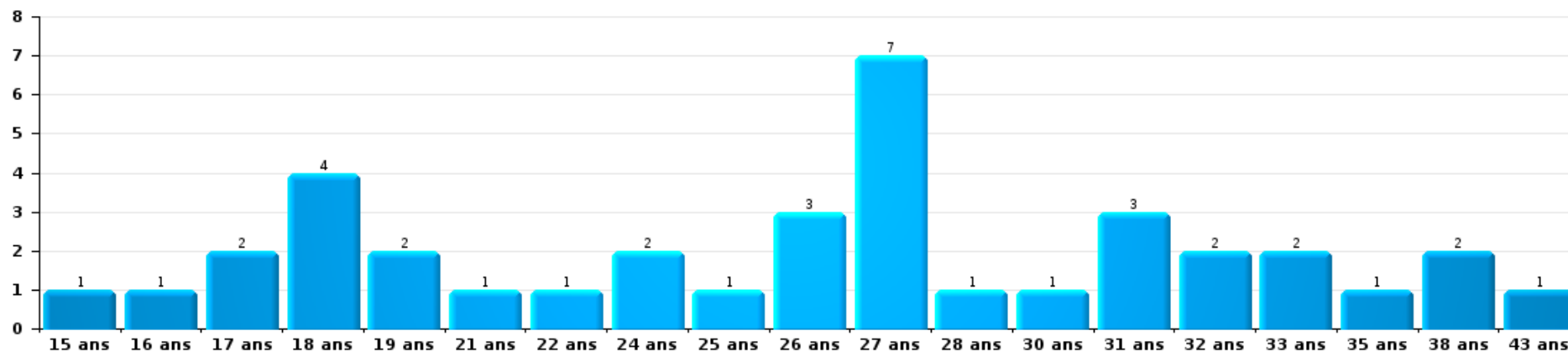
1) Lorsqu'un même suspect a commis plusieurs faits durant la période considérée, il est aussi comptabilisé plusieurs fois, qu'il ait le même âge ou non - 2) Les suspects au-dessous de 14 ans et à partir de 90 ans ne sont pas repris dans le tableau (voir également la note méthodologique)

POLICE LOCALE DE LIEGE

2023

Cambriolage dans bâtiment (total)

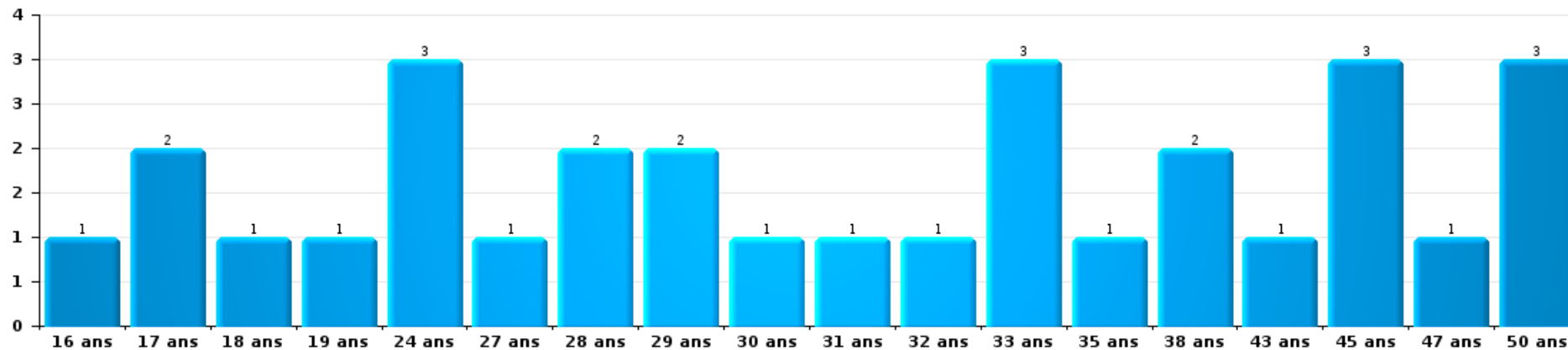
Nombre de suspects-fait par âge (chronologique)





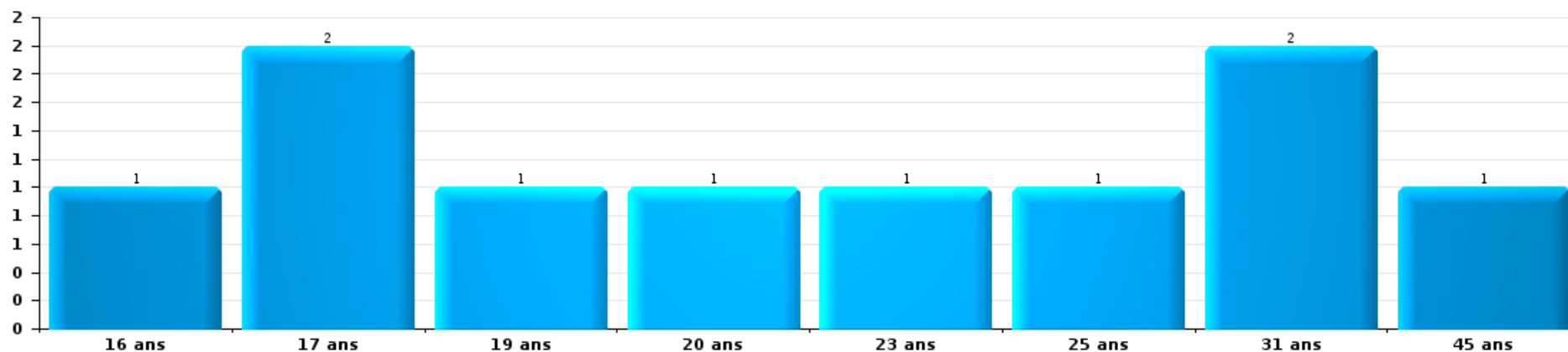
Vol dans ou sur un véhicule

Nombre de suspects-fait par âge (chronologique)



Dégradation de voiture

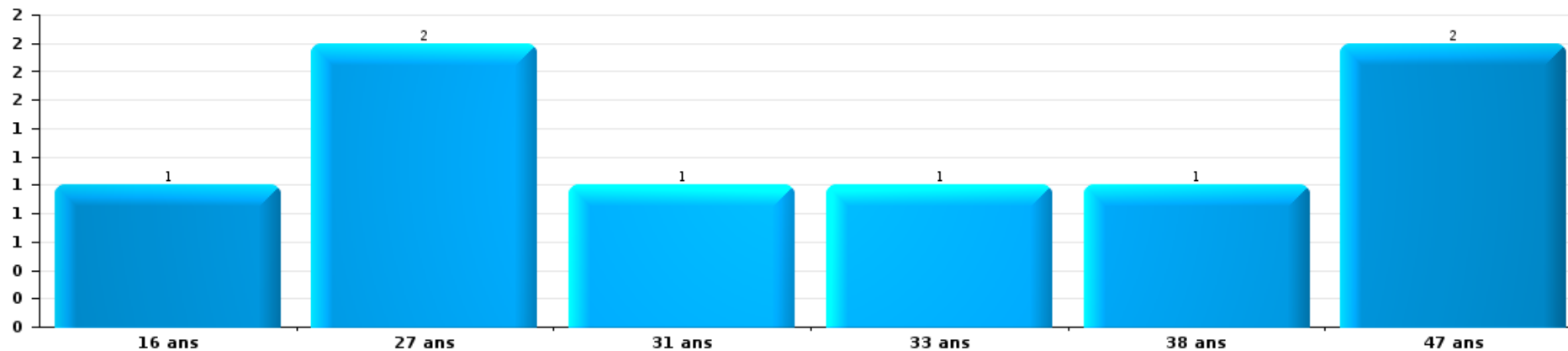
Nombre de suspects-fait par âge (chronologique)





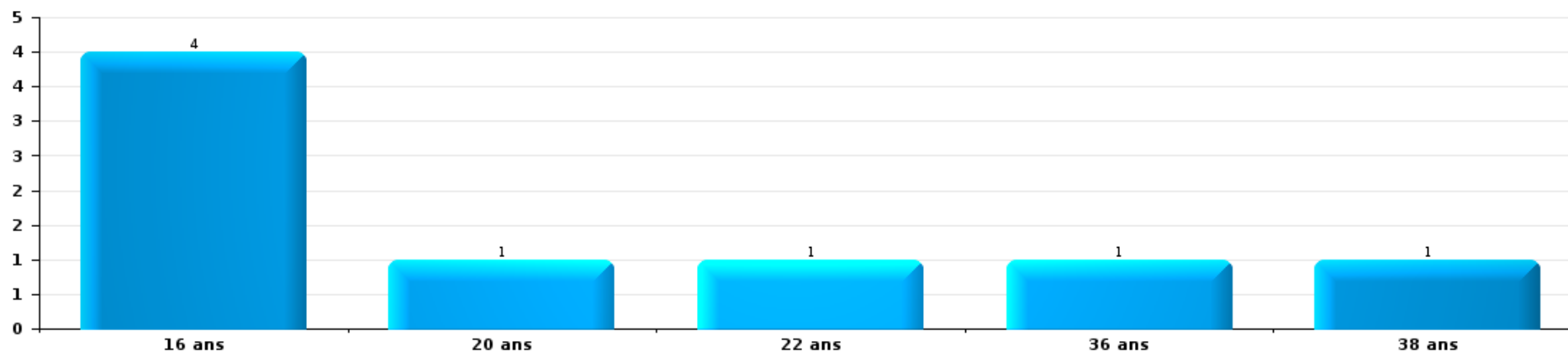
Vol de vélo

Nombre de suspects-fait par âge (chronologique)



Vol à la tire

Nombre de suspects-fait par âge (chronologique)



STATISTIQUES POLICIERES DE CRIMINALITE

LIEU DE PERPETRATION: ZONE DE POLICE

POLICE LOCALE DE LIEGE

***ANNEXE I: DETAIL PAR CATEGORIE DE DELIT
CODE PENAL***



POLICE LOCALE DE LIEGE

Infraction Code pénal

Infr. contre l'intégrité physique

			2000	2013	2014	2015	2016	2017	2018	2019	2020	2021	2022	2023	
Assassinat	Parricide (assassinat)	Tent.						1							
	Infanticide (assassinat)	Acc.	1												
	Empoisonnement (assassinat)	Acc.										2	1		
		Tent.		1	1	2					1	1	2	1	
	Autres	Acc.	6	2	1	1	1	3	3	2	1	4	1		
	Tent.	12	1	4	6	4	2	7	2	5	3	1		3	
	Sous-total		19	4	6	9	5	6	10	5	7	11	4	3	
Meurtre	Parricide (meurtre)	Acc.	1			1				1					
		Tent.	1						1			3			
	Infanticide (meurtre)	Tent.			1										
		Acc.			1							2			
	Empoisonnement (meurtre)	Tent.		3	4			1	3		4	5	1	1	
	Meurtre pour faciliter le vol	Tent.	1		2	2				1		2	1	1	
	Suite à incendie volontaire / explosion	Tent.	1			1			1		2				
		Acc.	2	4	1	2	4	1	3	1	1	1	1		
	Non spécifié	Tent.	1	1	3	1	1		1			1	1		
Autres	Acc.	1	3	3	4	1	4	6	1	4	6	6			
	Tent.	8	19	28	35	31	29	39	49	35	31	47		12	
	Sous-total		16	30	43	46	37	35	54	53	46	51	57	14	
Torture et maltraitance	Torture	Acc.		1		2	1	1	6	1	1	2			
	Traitement inhumain	Acc.		4	2	1	8	2	8	5	1	5		1	
	Traitement dégradant	Acc.		5	4	5	6	7	10	1	5	5	2	2	
	Non spécifié	Acc.		1	1	1						1			
	Sous-total		11	7	9	15	10	24	7	7	13	2		3	
Coups et/ou blessures vol. en sphère familiale	Entre partenaires ou ex-partenaires	Acc.	302	943	866	914	958	1.085	1.072	981	926	911	894	197	
		Tent.	1												
	Lors d'un différend familial en général	Acc.	180												
		Tent.	1												
	Par les parents envers un mineur	Acc.	28	57	82	71	76	80	92	83	86	70	90	11	
	Par les parents envers personne vulnérable	Acc.			3		1	3			1	1			
	Envers les parents	Acc.	18	71	68	50	80	86	94	72	75	65	93	21	
Envers d'autres ascendants directs ou collatéraux	Acc.	7	21	34	27	36	30	35	41	38	14	25	4		



Infr. contre l'intégrité physique

			2000	2013	2014	2015	2016	2017	2018	2019	2020	2021	2022	2023	
			Sous-total	537	1.092	1.053	1.062	1.151	1.284	1.293	1.177	1.126	1.061	1.102	233
Coups et/ou blessures vol. hors sphère familiale	Bagarres (=coups réciproques)	Acc.	231	390	473	468	584	540	396	331	165	208	255	57	
		Acc.	39	25	28	27	19	25	18	21	17	15	18	2	
	Coups envers fonctionnaire de police	Tent.	2	1											
	Envers un mineur par une pers. ayant autorité	Acc.	11	29	23	32	31	38	31	30	29	15	33	7	
	Envers un mineur qualité de l'auteur inconnue	Acc.	39	71	74	65	78	108	105	105	63	84	81	20	
	Envers pers. vulnérable par pers. ayant autorité	Acc.		1	2	2	1	5	3	5	2	4	4	1	
	Envers pers. vulnérable (qualité auteur inconnue)	Acc.	4	8	16	10	11	21	21	18	23	24	11	5	
	Envers un mineur par cohabitant sans rel. Autorité	Acc.											27	13	3
	Envers un arbitre de manifestation sportive	Acc.												1	
	Coups envers personnel transport public	Acc.		19	11	14	8	11	10	22	8	4	12	3	
	Coups envers personnel autre service public	Acc.		5	5	7	10	6	5	8	9	9	1	2	
	Coups envers profession médicale	Acc.		10	11	5	7	5	13	15	10	12	18	1	
		Tent.												1	
	Coups envers personnel institut d'enseignement	Acc.		10	12	7	13	11	12	4	7	11	10	3	
		Tent.				1									
	Coups envers gardien de prison/corps sécurité	Acc.				1	3		1	1	1		1		
	Non spécifié	Acc.	1.310	1.566	1.582	1.541	1.518	1.590	1.723	1.765	1.285	1.463	1.650	358	
	Tent.	8		1		1		1				1			
			Sous-total	1.644	2.135	2.238	2.180	2.284	2.360	2.339	2.325	1.619	1.876	2.109	463
Abstention coupable	Acc.	14	9	16	13	17	10	13	11	8	5	5	2		
			Sous-total	14	9	16	13	17	10	13	11	8	5	5	2
Autres infr. volontaires. c/ l'intégrité phys.	Privation de soins à enfant ou personne vulnérable	Acc.	4	2	6	8	4	8	5	2		3	1	1	
	Délaissement d'enfant ou personne vulnérable	Acc.	6	35	46	43	54	55	46	39	24	23	19	5	
	Abandon d'enfant dans le besoin	Acc.	16	6	9	9	6	5	12	7	5	3	2		
	Administration substances nuisibles	Acc.	3	3	6	3	7	10	5	9	2	4	31	5	
		Tent.											1		
	Empoisonnement de denrées	Acc.			2	2		1	2				3	3	
		Tent.		1											
	Entrave méchante à la circulation	Acc.	10	26	67	51	43	51	57	66	75	86	64	11	
Voies de faits et violences légères	Acc.	66	102	97	102	63	68	77	77	67	45	51	8		
			Sous-total	105	175	233	218	177	198	204	200	173	167	172	30



Infr. contre l'intégrité physique

			2000	2013	2014	2015	2016	2017	2018	2019	2020	2021	2022	2023
Infr. involontaires contre l'intégrité physique	Homicides involontaires	Acc.		1			1	1		3	2	2	2	
	Coups et/ou blessures involontaires	Acc.	130	32	22	24	26	26	19	27	13	14	16	2
	Administration involontaire substances nuisibles	Acc.			1			1						
	Abstention d'entretien enfant/personne vulnérable	Acc.	1	4	2	9	2	6	11	8	4	3	3	2
	Morsure de chien	Acc.		24	18	12	18	20	20	30	31	25	17	4
		Acc.					1							
	Non spécifié	Tent.						1						
	Sous-total		131	61	43	45	48	55	50	68	50	44	38	8
	Total		2.466	3.517	3.639	3.582	3.734	3.958	3.987	3.846	3.036	3.228	3.489	756



Infr. contre la liberté individuelle

			2000	2013	2014	2015	2016	2017	2018	2019	2020	2021	2022	2023
Prise d'otages	Acc.		4	1		1	4	1		1			1	
	Sous-total		4	1		1	4	1		1			1	
Enlèvement de mineur ou personne vulnérable	Enlèvement parental	Acc.	1	8	8	7	9	10	4	13	3	4	9	2
		Tent.			1	1	1	5	4				1	1
	Autre enlèvement	Acc.	9	4	3	4	5	4	7	3	3	3	2	4
		Tent.	2	4	7	5	4	7	6	5	6	6	6	9
	Sous-total		12	16	19	17	19	26	21	21	12	13	23	4
Détenition par un particulier	Acc.		30	40	51	52	57	62	67	44	46	47	39	4
	Tent.		2	1	2	2		3	1	2	4	5	2	1
	Sous-total		32	41	53	54	57	65	68	46	50	52	41	5
	Total		48	58	72	72	80	92	89	68	62	65	65	9



Infr. contre les mœurs

			2000	2013	2014	2015	2016	2017	2018	2019	2020	2021	2022	2023
Viol n'ayant pas causé la mort	Victime < 10a	Acc.	23	11	12	13	8	7	18	14	12	8	3	
	Victime 10a - 14a	Acc.	19	14	14	12	14	16	15	11	13	11	6	
		Tent.				1					3			
	Victime 14a - 16a	Acc.	15	10	15	16	8	12	21	9	19	11	5	
		Tent.	1			1	1		1	1				
	Victime 16a - 18a	Acc.	9	10	14	10	11	12	13	24	10	12	6	
		Tent.	3	1	1		1				2			
	Victime majeure	Acc.	64	64	68	72	79	92	99	123	101	100	58	1
		Tent.	4	11	21	14	12	9	11	11	7	11	5	
Victime âge inconnu	Acc.				1		1	1	1	1	2			
Sous-total			138	121	145	140	134	149	179	194	168	155	83	1
Viol avec conséquence inconnue	Acc.	13	2	4	2	1	2	3	3	3	4	1	1	
	Tent.	1	1					1						
	Sous-total	14	3	4	2	1	2	4	3	3	4	1	1	
Viol n'ayant pas causé la mort (nvCPS)	Victime < 16a	Acc.								1	1	1	33	4
		Tent.											4	1
	Victime 16a - 18a	Acc.									1	1	9	4
		Tent.												1
	Victime majeure	Acc.										3	56	26
		Tent.										1	7	3
Sous-total									1	2	6	109	39	
Attentat à la pudeur avec violence / menace	Victime < 16a	Acc.	13	9	8	12	11	17	22	15	17	14	7	
		Tent.								1				
	Victime 16a - 18a	Acc.	3	3	4	3	9	6	4	6	1	6	2	
		Tent.		1			1							
	Victime majeure	Acc.	26	41	35	34	47	43	62	55	44	49	21	1
		Tent.			1			1	2		1	1		
Sous-total			42	54	48	49	68	67	90	77	63	70	30	1
Attentat à la pudeur sans violence / menace	Victime < 16a	Acc.	40	38	40	36	28	23	30	37	40	22	15	
		Tent.			1			2		1				
	Victime 16a - 18a	Acc.	2	5	4	3		5	9	14	13	6	6	
		Acc.	12	13	10	12	16	14	18	25	8	29	10	
	Victime âge inconnu	Tent.							2					
		Sous-total	54	56	55	51	44	44	59	77	61	57	31	



Infr. contre les mœurs

			2000	2013	2014	2015	2016	2017	2018	2019	2020	2021	2022	2023
Attentat à la pudeur non spécifié	Acc.		7	4	3	1	1	2		2			1	
	Tent.		1											
	Sous-total		8	4	3	1	1	2		2			1	
Atteinte intégrité sexuelle sans mort (nvCPS)	Victime < 16a	Acc.									5	2	38	9
	Victime 16a - 18a	Acc.									1	1	9	7
	Victime majeure	Acc.										3	43	21
		Tent.											3	2
	Sous-total									6	6	93	39	
Atteinte intégrité sex.-indéterminé (nvCPS)	Acc.											1		
	Sous-total											1		
Pornographie enfantine	Détention	Acc.	3	6	6	1	4	11	19	17	4	5	7	
		Tent.		1										
	Distribution	Acc.	1	16	7	7	16	51	45	36	24	31	5	
	Accès pornographie enfantine via technologie	Acc.				2	6	1	1	1	2	2		
	Non spécifié	Acc.		4	2	1				2		1		
	Sous-total		4	27	15	9	22	68	65	56	29	39	14	
Pornographie	Acc.			2	1			3				1		
	Sous-total			2	1			3				1		
Incitation à la débauche	Victime mineure	Acc.	1	2	5	6	4	6	6	3	9	9	6	
		Tent.		1					1					
	Victime majeure	Acc.	1	57	10	44	30	14	24	10	12	2	1	
		Tent.			1									
	Age victime inconnu	Acc.	2	29	16	6	5	1	1		1	2	1	
	Publicité par ICT pour débauche	Acc.		1	1				1	2				
	Autre publicité pour débauche	Acc.		3	2		2		1	1	3	2	1	
	Non spécifié	Acc.	53		1									
	Sous-total		57	93	36	56	41	21	34	16	25	15	9	
Exploitation de la débauche d'autrui	Victime mineure	Acc.	3	5						1	13	8	1	
		Tent.				1								
	Victime majeure	Acc.	27	7	9	2	8	9	4	11	16	7	5	
	Age victime non spécifié	Acc.	4	2		1	1				3			
	Age victime inconnu	Acc.	29	1	3		1	1	1	1	4	4	3	
	Tent.	2				1								
	Sous-total		65	15	12	4	11	10	5	13	36	19	9	

FPF/DGR/DR/BIPOL - Statistiques policières de criminalité (date de clôture: 22/09/2023)
 Les données pour les années 2001 jusqu'à 2012 ne sont plus publiées mais restent disponibles sur demande auprès du service BIPOL.
 Les données pour 2023 ne concernent que le 1er trimestre.



Infr. contre les mœurs

			2000	2013	2014	2015	2016	2017	2018	2019	2020	2021	2022	2023	
Outrage public aux bonnes mœurs	Actions (exhibitionnisme, etc.)	Acc.	18	27	50	43	55	44	56	47	71	74	60		
		Tent.						1							
	Ecrits, images, objets	Acc.	29	8	30	4	9	4	6	11	2	9	1		
	Obscénités en public	Acc.	1		1	1	3				2	1	2	2	
	Exhibitionnisme (nvCPS)	Acc.												6	11
	Contenu pornographique extrême ou violent (nvCPS)	Acc.												1	
	Non spécifié	Acc.	2				1	1	1			1	3		
	Sous-total		50	35	81	48	68	50	63	60	74	86	73	11	
Infract. par délinquant sexuel à décision Justice		Acc.										1			
		Sous-total										1			
Voyeurisme	Observation/enregistrement de nudité ou intimité	Acc.	2			6	9	8	11	8	7	12	7		
		Tent.										1			
	Diffusion enregistrement nudité ou intimité	Acc.					16	14	17	14	14	24	13		
		Tent.											1		
	Sous-total		2		6	9	24	25	25	21	37	21			
Voyeurisme direct (nvCPS)	Victime < 16a	Acc.												1	
	Victime majeure	Acc.											1	1	
		Sous-total											1	2	
Voyeurisme via moyen technique ou autre (nvCPS)	Victime < 16a	Acc.										1			
	Victime majeure	Acc.											4	2	
		Sous-total											5	2	
Diffusion de contenu à caractère sexuel (nvCPS)	Victime majeure	Acc.									1		3		
		Sous-total									1		3		
Diffusion contenu sex. but méchant/lucrat. (nvCPS)	Victime < 16a	Acc.											5	1	
	Victime majeure	Acc.											6	4	
		Sous-total											11	5	
Avortement sans permission de la femme	Non spécifié	Acc.			1										
		Sous-total			1										
Grooming (contact par ICT avec mineur < 16 ans)		Acc.				3	3	3	3	2	3	3			
		Sous-total				3	3	3	3	2	3	3			
Grooming offline - sans ICT (nvCPS)	Victime < 16a	Acc.											1	1	
		Sous-total											1	1	
Grooming online - avec ICT (nvCPS)	Victime < 16a	Acc.											1		

FPF/DGR/DR/BIPOL - Statistiques policières de criminalité (date de clôture: 22/09/2023)
 Les données pour les années 2001 jusqu'à 2012 ne sont plus publiées mais restent disponibles sur demande auprès du service BIPOL.
 Les données pour 2023 ne concernent que le 1er trimestre.



Infr. contre les mœurs

			2000	2013	2014	2015	2016	2017	2018	2019	2020	2021	2022	2023	
			Sous-total										1		
Exploitation sexuelle mineurs-prostitution (nvCPS)	Incitation à la débauche/prostit. (nvCPS)	Acc.											2	3	
		Tent.												1	
	Tenue d'une maison de débauche/prostit. (nvCPS)	Acc.												1	
	Mise à disposition local débauche/prostit. (nvCPS)	Acc.											1		
	Obtention de la débauche/prostit. (nvCPS)	Acc.											1		
			Sous-total										4	5	
Images d'abus sexuels de mineurs (nvCPS)	Production/diffusion images abus sexuels (nvCPS)	Acc.									1		7	3	
	Détention/acquisition images abus sexuels (nvCPS)	Acc.										2	2	1	
	Accès à images abus sexuels de mineurs (nvCPS)	Acc.										1	1		
			Sous-total								1	3	10	4	
Abus de la prostitution - personne majeure (nvCPS)		Acc.											1	8	
			Sous-total										1	8	
			Total	434	410	401	366	402	443	527	527	492	503	514	119



Infr. contre autres valeurs morales et sentiments

			2000	2013	2014	2015	2016	2017	2018	2019	2020	2021	2022	2023
Harcèlement	Harcèlement par téléphone (OLD)	Acc.	121											
		Acc.	43	797	834	911	881	917	1.042	1.060	932	1.111	1.199	
		Tent.	1					1	2		1			
		Sous-total	165	797	834	911	881	918	1.044	1.060	933	1.111	1.199	
Violation de sépulture		Acc.		2	1					1	1			
		Sous-total		2	1					1	1			
Violation du secret professionnel		Acc.	5	4	10	6	4	8	7	5	5	7	5	
		Sous-total	5	4	10	6	4	8	7	5	5	7	5	
Atteinte à l'honneur	Calomnie et diffamation	Acc.	127	153	150	170	176	167	150	145	117	126	128	
		Tent.	1											
	Déclaration calomnieuse	Acc.	7	7	7	9	4	8	9	8	7	3	7	
		Acc.	16	4	9	7	3	11	5	3	3	8	3	
	Divulgence méchante	Acc.	6	4	6	3	3	2	4	9	1	4	1	
		Acc.	8	172	205	212	164	136	148	105	93	81	62	
	Injures (Délit)	Acc.	8	2	2		3		2		1	1	1	
		Tent.	2											
Non spécifié	Acc.													
	Sous-total	167	342	379	401	353	324	318	270	222	223	202		
Vie privée	Intrusion de nuit	Acc.		1			2	1	1					
		Tent.	1											
	Violation de domicile par un particulier	Acc.	113	104	77	87	103	90	87	79	61	55	79	
		Tent.				1	1					1		
Violation du secret des lettres	Acc.	7	17	11	12	12	5	16	7	5	4	4		
	Sous-total	121	122	88	100	118	96	104	86	66	60	83		
Libre exercice des cultes		Acc.	3		1			1	1	1				
		Sous-total	3		1			1	1	1				
Tapage nocturne		Acc.	100	193	231	223	210	525	364	260	191	156	221	
		Sous-total	100	193	231	223	210	525	364	260	191	156	221	
Violation de communication par particulier		Acc.					1	1		1	2			
		Sous-total					1	1		1	2			
Abus faiblesses de personnes		Acc.		3	7	9	8	12	6	14	7	6	11	
		Sous-total		3	7	9	8	12	6	14	7	6	11	
Vie privée mineur: publication de l'identité		Acc.										1		
		Sous-total										1		

FPF/DGR/DR/BIPOL - Statistiques policières de criminalité (date de clôture: 22/09/2023)
 Les données pour les années 2001 jusqu'à 2012 ne sont plus publiées mais restent disponibles sur demande auprès du service BIPOL.
 Les données pour 2023 ne concernent que le 1er trimestre.



Infr. contre autres valeurs morales et sentiments

			2000	2013	2014	2015	2016	2017	2018	2019	2020	2021	2022	2023
Vie privée mœurs: publication identité victime	Acc.								1	1	2		2	1
	Sous-total								1	1	2		2	1
Cyberlokkig (leurre de mineur par ICT)	Acc.					1	1	1	2	2			1	
	Sous-total					1	1	1	2	2			1	
Attirer ou utiliser mineur ou personne vulnérable	Acc.					4	1	1		1				
	Sous-total					4	1	1		1				
Occupation bien d'autrui (squatter)	Pénétrer / occuper / séjourner (bien non habité)	Acc.							3	11	10	14	6	5
	Pénétrer / occuper / séjourner (bien habité)	Acc.								1	1	1	3	2
	Sous-total								3	12	11	15	9	7
	Total		561	1.463	1.551	1.650	1.580	1.887	1.850	1.713	1.443	1.579	1.733	429



Infr. relative au statut juridique de l'enfant

			2000	2013	2014	2015	2016	2017	2018	2019	2020	2021	2022	2023
Non-représentation d'enfants	Par les parents	Acc.	210	325	365	334	317	244	183	139	121	144	123	25
		Tent.		1										
	Par une personne qui en a la charge	Acc.		21	36	17	15	7	10	2	4	9	8	2
		Sous-total	210	347	401	351	332	251	193	141	125	153	131	27
Suppression d'un enfant		Acc.			1									
		Sous-total			1									
Non-déclaration de naissance		Acc.					2	1						
		Sous-total					2	1						
Non spécifié		Acc.			1			3		1				
		Sous-total			1			3		1				
		Total	210	347	403	351	334	255	193	142	125	153	131	27



Vol et extorsion

			2000	2013	2014	2015	2016	2017	2018	2019	2020	2021	2022	2023
Vol avec circ. aggr.	Avec violence	Acc.	1.567	897	768	797	852	747	818	873	500	660	590	137
		Tent.	187	75	76	97	79	81	69	62	59	48	40	8
	Sans violence	Acc.	10.481	5.430	5.156	4.277	4.826	4.182	4.247	4.767	2.673	3.687	3.365	728
		Tent.	4.220	2.425	2.396	1.757	1.849	1.777	1.755	2.004	1.223	1.693	1.303	334
	Sous-total			16.455	8.827	8.396	6.928	7.606	6.787	6.889	7.706	4.455	6.088	5.298
Vol sans circ. aggr.	Avec violence	Acc.	541	695	713	737	651	428	441	495	260	332	337	69
		Tent.	49	47	34	54	47	41	25	26	16	20	20	3
	Sans violence, Vol à la tire	Acc.	3.298	2.091	1.702	1.651	1.807	1.910	1.939	2.528	1.419	2.320	2.275	553
		Tent.	15	6	6	2	5	10	7	11	9	22	8	1
	Sans violence, Vol d'usage	Acc.	15	14	8	14	19	16	18	12	12	2	10	3
		Tent.	1											
	Sans violence, Vol domestique	Acc.	66	73	65	70	66	61	76	41	48	43	39	11
		Tent.									1		1	
	Sans violence	Acc.	7.577	6.363	6.364	6.079	6.198	5.931	6.898	7.114	4.778	5.942	6.327	1.534
		Tent.	164	65	83	69	75	97	113	111	105	135	118	25
Sous-total			11.726	9.354	8.975	8.676	8.868	8.494	9.517	10.338	6.648	8.816	9.135	2.199
Vol non spécifié	Acc.		1.381	77	100	51	81	106	117	113	91	113	162	27
		Tent.	314	3	1	1		1	2	2		4	6	
	Sous-total			1.695	80	101	52	81	107	119	115	91	117	168
Extorsion	Acc.		93	112	115	133	108	160	123	113	84	83	96	24
		Tent.	41	61	45	66	52	50	58	50	37	35	28	4
	Sous-total			134	173	160	199	160	210	181	163	121	118	124
Fabrication de fausses clefs	Acc.		3		2		1	1			1			
		Sous-total	3		2		1	1			1			
Total			30.013	18.434	17.634	15.855	16.716	15.599	16.706	18.322	11.316	15.139	14.725	3.461



Fraude

			2000	2013	2014	2015	2016	2017	2018	2019	2020	2021	2022	2023	
Blanchiment d'argent	Acc.		6	42	35	17	23	13	19	29	74	67	52	18	
	Tent.			2		1					1	1			
	Sous-total		6	44	35	18	23	13	19	29	75	68	52	18	
Recel	Recel simple	Acc.	145	202	185	162	200	164	151	172	175	195	184	40	
	Recel qualifié	Acc.	74	44	38	36	29	26	10	27	12	17	22	2	
	Non spécifié	Acc.	9	9	5	14	6	2	1		1	2	1		
		Tent.	10												
	Sous-total		238	255	228	212	235	192	162	199	188	214	207	42	
Grivèlerie	Carburant / lubrifiant	Acc.	58	15	10	3	7	4	6		3	1	1	1	
		Tent.	1												
	Boissons et aliments	Acc.	18	17	23	19	41	24	27	19	12	8	22	3	
		Tent.						1							
	Voiture de location	Acc.	22	26	25	27	23	29	30	20	13	6	8		
	Logements	Acc.	5	2	2	4	1	2	3	1		1	1		
	Non spécifié	Acc.	1												
Sous-total		105	60	60	53	72	60	66	40	28	16	32	4		
Corruption privée	Acc.					1		2	2						
	Tent.				1										
	Sous-total				1	1		2	2						
Détournement et destruction frauduleuse	Cel frauduleux	Acc.	1.086	104	114	137	140	118	176	189	146	137	148	36	
		Tent.	4	1											
	D'argent, de papiers, etc.	Acc.	5	5	7	8	8	3	3	1	2		1		
	De pièces judiciaires	Acc.	1		1	1									
	D'objets saisis	Acc.	8	3	4	4	2	3	2	5	1	3	4		
	De biens mobiliers des époux	Acc.	1						1					1	
	D'héritage	Acc.	2	1	2	3	1	1		1	2		3		
	Non spécifié	Acc.	64	3	5	6	4	5	5	7	2	3	1	1	
Sous-total		1.171	117	133	159	155	130	187	203	153	143	157	38		
Escoquerie	Fraude par internet	Acc.		178	209	208	205	214	273	313	354	517	764	194	
		Tent.		40	55	84	49	72	83	83	67	78	72	17	
	Escoquerie sans internet	Acc.	2	232	207	219	268	258	292	261	164	169	229	57	
		Tent.		38	40	46	40	65	60	37	13	31	25	7	
	Non spécifié	Acc.	325												
		Tent.	71												

FPF/DGR/DR/BIPOL - Statistiques policières de criminalité (date de clôture: 22/09/2023)
 Les données pour les années 2001 jusqu'à 2012 ne sont plus publiées mais restent disponibles sur demande auprès du service BIPOL.
 Les données pour 2023 ne concernent que le 1er trimestre.



Fraude

			2000	2013	2014	2015	2016	2017	2018	2019	2020	2021	2022	2023
		Sous-total	398	488	511	557	562	609	708	694	598	795	1.090	275
Tromperie	Marchandises vendues / travail fourni	Acc.	4	6	7	10	5	2	1	4	2	4	2	1
		Tent.	1											
	Monnaies	Acc.		2			1	1						
	Denrées alimentaires falsifiées	Acc.				1				1				
	Endossement frauduleux d'effets de commerce	Acc.		1										
	Endossement frauduleux de factures	Acc.	1	1				1	1					
		Sous-total	6	10	7	11	6	4	2	5	2	4	2	1
Abus de confiance et infr. apparentées	Abus de confiance	Acc.	302	362	322	370	313	329	319	309	254	219	288	68
		Tent.	3	1	1	1	1	1	1					
	Abus des faiblesses	Acc.	8	33	14	27	37	32	39	34	22	20	26	15
		Tent.						1		1				
		Sous-total	313	396	337	398	351	363	359	344	276	239	314	83
Abus de biens sociaux	Par des sociétés	Acc.					2	2	1	4	2	3	2	
	Par des A.S.B.L.	Acc.		3	6	4	6	10	1	7	3		1	
	Non spécifié	Acc.		6	4	1	2	1	3	2	2	2	2	
	Autres	Acc.	1	2		5	4	6	4	6	2	1	1	1
		Sous-total	1	11	10	10	14	19	9	19	9	6	6	1
Infr. liées à l'insolvabilité	Par des tiers	Acc.		2							1			
	Par le débiteur	Acc.		3	3	4	2	3	1	5	5	1		1
	Non spécifié	Acc.	11	29	30	27	32	34	26	32	8	6	3	
		Sous-total	11	34	33	31	34	37	27	37	14	7	3	1
Insolvabilité frauduleuse		Acc.		2	2	1	1	3				2	1	1
		Sous-total		2	2	1	1	3				2	1	1
Chèques sans provision		Acc.	107	3			2							
		Tent.	9											
		Sous-total	116	3			2							
		Total	2.365	1.420	1.356	1.451	1.456	1.430	1.541	1.572	1.343	1.494	1.864	464

FPF/DGR/DR/BIPOL - Statistiques policières de criminalité (date de clôture: 22/09/2023)
 Les données pour les années 2001 jusqu'à 2012 ne sont plus publiées mais restent disponibles sur demande auprès du service BIPOL.
 Les données pour 2023 ne concernent que le 1er trimestre.



Dégradation de la propriété

			2000	2013	2014	2015	2016	2017	2018	2019	2020	2021	2022	2023
Incendie volontaire	Dans lieu habité (de jour)	Acc.	5	12	15	13	11	14	16	7	9	6	8	1
		Tent.			3	1			2				2	
	Dans lieu habité (de nuit)	Acc.	19	26	27	22	14	13	27	12	12	14	8	4
		Tent.	2	2	1	1		2		2	2		1	
	Dans lieu habité (moment indéterminé)	Acc.	1		4	1	1					1	1	
		Tent.	1											
	Dans un autre lieu (de jour)	Acc.	29	22	45	22	23	38	26	15	16	6	17	5
		Tent.	1		1				1		1			
	Dans un autre lieu (de nuit)	Acc.	96	77	118	81	76	87	75	64	98	59	63	13
		Tent.		3	1	3	1	3	2	2	4		1	
	Dans un autre lieu (moment indéterminé)	Acc.	10	6	13	2	2	7	2	6	4	2	1	1
		Tent.	1					2	1		1			
Non spécifié	Acc.	3	2			1		1	1	1	1	3	1	
	Tent.			1										
Sous-total			168	150	229	146	129	166	153	109	149	91	101	25
Destruction par explosion volontaire	Dans lieu habité (de jour)	Acc.			1							1		
		Tent.											1	1
	Dans lieu habité (de nuit)	Acc.		1			1							
		Tent.	1											
	Dans un autre lieu (de jour)	Acc.			1									
		Tent.											1	
Dans un autre lieu (de nuit)	Acc.	1	4			2		1			1		1	
Sous-total			2	5	2		3		1			2	2	1
Incendie involontaire			160	83	79	82	73	91	65	66	66	63	50	10
Sous-total			160	83	79	82	73	91	65	66	66	63	50	10
Destruction, dénaturation, dégradation	Avec circ. aggr.	Acc.	393	15	17	28	17	23	5	10	5	16	10	1
		Tent.												
	Destruction de biens agricoles	Acc.		1				2						
		Tent.												
	Non spécifié	Acc.	38	5	10	6	2	2	4	3	2			
Tent.		60												
Sous-total			491	21	27	34	19	27	9	13	7	16	10	1

FPF/DGR/DR/BIPOL - Statistiques policières de criminalité (date de clôture: 22/09/2023)
 Les données pour les années 2001 jusqu'à 2012 ne sont plus publiées mais restent disponibles sur demande auprès du service BIPOL.
 Les données pour 2023 ne concernent que le 1er trimestre.



Dégradation de la propriété

			2000	2013	2014	2015	2016	2017	2018	2019	2020	2021	2022	2023	
Vandalisme	Sur véhicules	Acc.	1.391	1.597	1.606	1.305	1.107	1.227	1.156	1.224	937	1.081	1.028	316	
		Tent.	2					6	2	1	1	1			
	Sur autres biens mobiliers	Acc.	247	435	277	222	227	226	398	276	192	181	204	47	
		Tent.	1					1		1					
	Graffitis	Acc.	7	163	233	166	109	79	88	121	162	98	55	22	
		Tent.							1						
	Autres détériorations sur biens immobiliers	Acc.	521	1.090	1.329	1.028	1.002	1.096	957	1.047	990	924	844	271	
		Tent.	1				2					1	1		
	Dégradation de clôture	Acc.	327	27	29	32	31	24	22	21	16	21	11	2	
			Sous-total	2.497	3.312	3.474	2.753	2.478	2.659	2.624	2.691	2.298	2.307	2.143	658
			Total	3.318	3.571	3.811	3.015	2.702	2.943	2.852	2.879	2.520	2.479	2.306	695



Infr. contre la Sécurité de l'Etat

			2000	2013	2014	2015	2016	2017	2018	2019	2020	2021	2022	2023
Roi et gouvernement	Acc.							1						
	Sous-total							1						
Sûreté intérieure de l'Etat	Acc.				2					1	1			
	Tent.										1			
	Sous-total				2					1	2			
Sûreté extérieure de l'Etat	Acc.				1		1							
	Sous-total				1		1							
Terrorisme	Groupe terroriste	Acc.		3	6	15	11	11	8	1	3		6	2
		Tent.				1					1	1		
	Diffuser un message qui incite au terrorisme	Acc.			1	1	4				1	2	2	1
	Infractions terroristes particulières	Acc.			1								1	
	Sous-total			3	8	17	15	11	8	1	5	3	9	3
Non spécifié	Acc.			2			3		1					
	Sous-total			2			3		1					
	Total			5	9	19	19	12	9	2	7	3	9	3



Infr. contre la sécurité publique

			2000	2013	2014	2015	2016	2017	2018	2019	2020	2021	2022	2023
Organisation criminelle	Acc.		1	1	2	5	3	2	5	10	2	7	8	
	Sous-total		1	1	2	5	3	2	5	10	2	7	8	
Association de malfaiteurs	Acc.		19	29	26	19	22	22	24	17	20	18	15	1
	Sous-total		19	29	26	19	22	22	24	17	20	18	15	1
Evasion de prisonniers	Evasion simple	Acc.	4	4	4	5	5	2	4	12	6	9	7	3
		Tent.						1						
	Evasion qualifiée	Acc.	1	2	2	1		1			1	1	1	
		Tent.	2			1								
	Non-entrée de congé	Acc.			2				2		2			
	Non-respect surveillance électronique	Acc.		14	5	15	19	22	12	16	23	22	14	2
	Non spécifié	Acc.	7	1	2	1	3	3	2	7	2	4	6	
Tent.		1					1							
	Sous-total		15	21	15	23	27	29	21	35	34	36	28	5
Recel	Recel de criminel	Acc.	1							2	1			
	Sous-total		1							2	1			
Menaces	Menace d'attentat	Acc.	15	3	1	6	5	4	2	1	25	11	2	
		Acc.	1.419	749	902	860	690	677	738	582	514	559	510	124
	Verbales	Tent.	3					2	2					
		Acc.	82	176	201	203	181	216	233	163	162	173	157	43
	Par gestes, emblèmes	Acc.	360	344	369	383	352	406	431	421	397	401	404	85
		Acc.	5	12	13	21	35	24	20	26	18	8	7	8
	Alerte à la bombe	Tent.											1	
Acc.		11	13	15	6	5	9	6	16	15	22	15	2	
Non spécifié	Tent.	10												
	Sous-total		1.905	1.297	1.501	1.479	1.268	1.338	1.432	1.209	1.131	1.174	1.096	262
	Total		1.941	1.348	1.544	1.526	1.320	1.391	1.482	1.273	1.188	1.235	1.147	268



Infr. contre l'autorité publique

			2000	2013	2014	2015	2016	2017	2018	2019	2020	2021	2022	2023
Violence c/ personnes investies autorité publique	Acc.		7	10	14	15	10	16	7	13	5	5	6	1
	Tent.		1											
	Sous-total		8	10	14	15	10	16	7	13	5	5	6	1
Rébellion	Rébellion armée	Acc.	26	22	14	19	15	19	15	15	20	20	8	2
	Rébellion non armée	Acc.	114	91	64	62	70	77	66	86	78	72	57	12
	Non spécifié	Acc.	23	7	26	24	20	22	31	16	15	12	13	2
		Tent.	10											
	Sous-total		173	120	104	105	105	118	112	117	113	104	78	16
Outrages	Acc.		176	226	280	236	192	247	245	217	237	223	178	32
	Tent.		6											
	Sous-total		182	226	280	236	192	247	245	217	237	223	178	32
Refus de coopération (informatique et télécom)	Acc.										2	1	1	
	Sous-total										2	1	1	
Autres infractions	Bris de scellés	Acc.	3	9	5	6	3	8	7	7	5	10	16	3
	Entraves exercice fonction judiciaire	Acc.			2	2							1	1
	Entraves exécution travaux publics	Acc.					1							
	Imprimés sans éditeur responsable	Acc.	3		1									
	Industrie, commerce et enchères publiques	Acc.		1	1			1	1		1	1	1	
Sous-total		6	10	9	8	3	10	8	7	6	11	18	4	
	Total		369	366	407	364	310	391	372	354	363	344	281	53



Infr. contre la foi publique

			2000	2013	2014	2015	2016	2017	2018	2019	2020	2021	2022	2023	
Faux en écritures	Faux en écritures	Acc.	447	197	191	140	143	147	112	120	135	140	157	33	
		Tent.	15		1				1	1	1	1			
	Usage de faux en écrit. et écrit. falsifiées	Acc.	366	217	198	149	153	150	103	97	97	88	105	22	
		Tent.	9		1	1	1	1			1	1	1	1	
	Sous-total			837	414	391	290	297	298	216	219	234	230	263	55
Usurpation	Immixtion dans fonctions publiques	Acc.	38	19	11	10	14	19	3	9	5	6	4	1	
		Tent.	4	9	6	5	1	6	2	2	2	4	3		
	De fonctions	Acc.	4												
		Tent.													
	De titres	Acc.				3		1		1		1			
		Tent.													
	De grades	Acc.												2	
		Tent.													
	De costumes, de décorations, etc.	Acc.	2		1			1	2		1				
		Tent.													
De nom	Acc.	115	242	224	225	237	234	136	135	118	91	93	29		
	Tent.				1		1								
Non spécifié	Acc.	4	6	2		2	1	3	1						
	Tent.	1													
Sous-total			164	276	244	244	254	263	146	148	126	102	102	30	
Contrefaçon / falsification	Contrefaçon	Acc.	20	37	49	67	15	40	33	28	22	18	30	8	
		Tent.							1	2					
	Falsification	Acc.	6	11	17	14	11	8	15	8	8	4	9	4	
		Tent.						1							
Non spécifié	Acc.	1		2	2	1	3				1				
	Tent.														
Sous-total			27	48	68	83	27	52	49	38	30	23	39	12	
Fausses monnaies	Emission	Acc.	40	19	7	13	17	15	5	3	4	1	1		
		Tent.	1												
	Non spécifié	Acc.	7	1	1		3		1	1					
		Tent.	1				1								
	Autres	Acc.	109	16	18	45	33	21	20	25	21	8	12	4	
		Tent.		2	1					1					
Sous-total			158	38	27	58	54	36	26	30	25	9	13	4	
Faux en justice	Faux témoignage	Acc.		2	1	1			1	2		1	2	1	
	Fausse déclaration	Acc.	8	25	18	23	19	20	17	15	13	11	12		
	Faux serment	Acc.					1								
	Subornation de témoins	Tent.	1												
Sous-total			9	27	19	24	19	21	18	17	13	12	14	1	
Total			1.195	803	749	699	651	670	455	452	428	376	431	102	





POLICE LOCALE DE LIEGE

Infraction Code pénal

Infr. contre la famille

		2000	2013	2014	2015	2016	2017	2018	2019	2020	2021	2022	2023
Bigamie	Acc.	1	1		1					1			
	Sous-total	1	1		1					1			
Abandon de famille	Acc.	35	17	14	15	10	10	9	7	2	4	3	2
	Sous-total	35	17	14	15	10	10	9	7	2	4	3	2
Refus du droit aux relations personnelles	Acc.	274	215	189	154	137	211	210	129	130	131	139	25
	Sous-total	274	215	189	154	137	211	210	129	130	131	139	25
Non-acquittement pension alimentaire	Acc.	66	53	52	27	39	40	25	17	10	12	7	
	Sous-total	66	53	52	27	39	40	25	17	10	12	7	
Mariage forcé	Acc.					1	1	1	1	3	1		
	Tent.									1			
	Sous-total					1	1	1	1	4	1		
Non spécifié	Acc.		1	1	2			1					
	Sous-total		1	1	2			1					
	Total	376	287	256	199	187	262	246	154	147	148	149	27



Criminalité informatique

		2000	2013	2014	2015	2016	2017	2018	2019	2020	2021	2022	2023
Hacking	Acc.		30	35	38	50	37	35	38	40	34	38	12
	Tent.				2	2	1	2	2		1		1
	Sous-total		30	35	40	52	38	37	40	40	35	38	13
Faux en informatique	Acc.		15	13	17	15	17	22	8	8	19	14	7
	Tent.					1		1			1		
	Sous-total		15	13	17	16	17	23	8	8	20	14	7
Fraude informatique	Acc.		416	457	479	429	449	507	979	985	1.447	1.783	456
	Tent.		66	31	33	23	19	8	25	16	22	14	9
	Sous-total		482	488	512	452	468	515	1.004	1.001	1.469	1.797	465
Sabotage	Acc.		20	5	8	11	12	7	6	4	3	3	2
	Tent.			1		1						1	
	Sous-total		20	6	8	12	12	7	6	4	3	4	2
Total			547	542	577	532	535	582	1.058	1.053	1.527	1.853	487



Exercice illégal de l'autorité publique

		2000	2013	2014	2015	2016	2017	2018	2019	2020	2021	2022	2023
Usurpation de pouvoir	Acc.	1	2										
	Sous-total	1	2										
Concussion	Acc.				1				1		1		
	Sous-total				1				1		1		
Corruption publique	Acc.	3	1		3	4	4	1		3	2	3	
	Tent.				1		3		1	1	1		
	Sous-total	3	1		4	4	7	1	1	4	3	3	
Détention par fonctionnaire public	Acc.	3		2				1					
	Sous-total	3		2				1					
Violation de domicile par fonctionnaire public	Acc.	2	1	1	2	1							
	Sous-total	2	1	1	2	1							
Actes arbitraires	Acc.	2	1	1				1	1	1			
	Sous-total	2	1	1				1	1	1			
Prise d'intérêt	Acc.			3	1		2	2	1	3	1	2	
	Sous-total			3	1		2	2	1	3	1	2	
Abus de l'autorité	Acc.	7	1	7	4	3			1	1	2	2	
	Sous-total	7	1	7	4	3			1	1	2	2	
Ministres des cultes	Acc.		1			1		1					
	Sous-total		1			1		1					
Négligence du dépositaire	Acc.							1		1		1	
	Sous-total							1		1		1	
Non spécifié	Acc.	1											
	Sous-total	1											
Total		19	7	14	12	9	9	7	5	10	7	8	



Marchand de sommeil

		2000	2013	2014	2015	2016	2017	2018	2019	2020	2021	2022	2023
Sans circ. aggr.	Acc.		15	37	10	12	10	11	16	4	8	17	
	Tent.			1									
	Sous-total		15	38	10	12	10	11	16	4	8	17	
Avec circ. aggr.	Acc.		3	5	1	1	3	4	1	4	1	1	
	Sous-total		3	5	1	1	3	4	1	4	1	1	
Total			18	43	11	13	13	15	17	8	9	18	

Exploitation de la mendicité

		2000	2013	2014	2015	2016	2017	2018	2019	2020	2021	2022	2023
Exploitation de la mendicité d'autrui	Acc.				1			1	1	1	1		
	Sous-total				1			1	1	1	1		
Total					1			1	1	1	1		

Traite des êtres humains

		2000	2013	2014	2015	2016	2017	2018	2019	2020	2021	2022	2023
Exploitation de la mendicité	Acc.			1									
	Sous-total			1									
Exploitation sexuelle	Acc.		6	4	5	8	6	5	6	7	9	9	2
	Tent.			1									
	Sous-total		6	5	5	8	6	5	6	7	9	9	2
Exploitation économique	Acc.		8	12	14	10	16	8	10	12	8	5	1
	Sous-total		8	12	14	10	16	8	10	12	8	5	1
Crimes et délits forcés	Acc.		4		1	1	2		1	1			
	Tent.									1			
	Sous-total		4		1	1	2		1	2			
Production ou diffusion de pornographie infantile	Acc.		1			2					2	1	
	Sous-total		1			2					2	1	
Total			19	18	20	21	24	13	17	21	19	15	3

Provocation crime ou délits

		2000	2013	2014	2015	2016	2017	2018	2019	2020	2021	2022	2023
Provocation délits	Acc.									2	4	2	2
	Sous-total									2	4	2	2
Provocation crime	Acc.										1		
	Sous-total										1		
	Total									2	5	2	2

Autres infractions Code pénal

		2000	2013	2014	2015	2016	2017	2018	2019	2020	2021	2022	2023
	Acc.		1	2			2		1	1	1	1	
	Sous-total		1	2			2		1	1	1	1	
	Total		1	2			2		1	1	1	1	

Contravention Code pénal

		2000	2013	2014	2015	2016	2017	2018	2019	2020	2021	2022	2023
Injures (Contravention)	Acc.	142											
	Sous-total	142											
Destruction d'animaux (Contravention)	Acc.	1											
	Sous-total	1											
Divagation d'animaux	Acc.	4											
	Sous-total	4											
Dissimulation visage dans lieu public	Acc.		1	3	3	2	1	2	3	3	1	1	1
	Sous-total		1	3	3	2	1	2	3	3	1	1	1
Autres contraventions CP	Acc.	265	1	3	2	2		2		1	2		
	Sous-total	265	1	3	2	2		2		1	2		
	Total	412	2	6	5	4	1	4	3	4	3	1	1



STATISTIQUES POLICIERES DE CRIMINALITE

LIEU DE PERPETRATION: ZONE DE POLICE

POLICE LOCALE DE LIEGE

***ANNEXE II: DETAIL PAR CATEGORIE DE DELIT
LOIS SPECIALES***



POLICE LOCALE DE LIEGE

Infraction Lois spéciales

Drogues			2000	2013	2014	2015	2016	2017	2018	2019	2020	2021	2022	2023	
Détention		Acc.	398	948	1.036	1.069	1.533	1.823	1.715	1.517	1.428	1.251	2.091	481	
		Tent.	5												
		Sous-total	403	948	1.036	1.069	1.533	1.823	1.715	1.517	1.428	1.251	2.091	481	
Usage	Usage en groupe	Acc.	74												
		Tent.	4												
	Usage individuel	Acc.	275												
		Tent.	7												
	Faciliter l'usage	Acc.	5	19	11	9	14	6	6	5	7	3	5	1	
	Incitation à l'usage	Acc.	3	16	2		4	65	33	49	32	77	47	15	
	Désordre, scandale ou danger dans un espace public	Acc.				3	11	4	5	3	13	14	9	3	
Non spécifié	Acc.				1		1								
	Sous-total	368	35	13	13	29	76	44	57	52	94	61	19		
Importation et exportation		Acc.	429	62	75	53	38	37	36	30	21	57	37	16	
		Tent.	6												
		Sous-total	435	62	75	53	38	37	36	30	21	57	37	16	
Fabrication		Acc.	5	26	25	29	36	39	59	60	45	45	31	6	
		Tent.			1	1			1						
		Sous-total	5	26	26	30	36	39	60	60	45	45	31	6	
Commerce		Acc.	124	232	235	211	257	312	319	336	324	329	318	80	
		Tent.	9	3		1	1				2				
		Sous-total	133	235	235	212	258	312	319	336	326	329	318	80	
Autres		Acc.	35	20	34	20	22	31	20	33	39	29	32	8	
		Tent.	1												
		Sous-total	36	20	34	20	22	31	20	33	39	29	32	8	
Total			1.380	1.326	1.419	1.397	1.916	2.318	2.194	2.033	1.911	1.805	2.570	610	

FPF/DGR/DR/BIPOLE - Statistiques policières de criminalité (date de clôture: 22/09/2023)
 Les données pour les années 2001 jusqu'à 2012 ne sont plus publiées mais restent disponibles sur demande auprès du service BIPOLE.
 Les données pour 2023 ne concernent que le 1er trimestre.



Législation sur les étrangers			2000	2013	2014	2015	2016	2017	2018	2019	2020	2021	2022	2023
Transmigration illégale	Mariages simulés/blancs sans récompense/contrainte	Acc.		100	127	70	67	38	39	30	27	22	24	4
		Tent.		2	4		2	2	2	1	2	3		
	Cohab. légale de complais. sans récompense/contr.	Acc.			3	17	25	21	20	19	6	1	6	2
		Tent.						2	2					
	Accès au territoire	Acc.	373	125	121	54	68	65	90	111	48	69	102	10
		Séjour	178	1.457	1.799	1.927	2.025	2.321	2.162	2.417	1.672	2.170	2.088	504
	Éloignement	Acc.	2	1		1								1
		Tent.												
	Pas de port de documents d'identité ou de voyage	Acc.	2	7	2	3	4	5	3	1	4	4	3	4
		Tent.												
Inscription au registre des étrangers	Acc.	26	3	1	3	3		1		2				
	Tent.													
Reconnaissance fraudul. sans récompense/contrainte	Acc.		724	981	547	498	868	677	587	887	446	478	115	
	Tent.				1			1	16	1	3	8		
	Sous-total	579	2.419	3.038	2.623	2.692	3.322	2.997	3.182	2.649	2.718	2.710	640	
Mariages simulés/blancs avec récompense/contrainte	Se faire rétribuer	Acc.		2	2	1					1			
		Acc.							1					
		Tent.								1				
	Sous-total		2	2	1			1	1	1				
Cohab. légale de complais. avec récompense/contr.	Se faire rétribuer	Acc.											2	
		Sous-total											2	
Trafic d'êtres humains		Acc.		4	5	4	2	2	13	17	7	4	2	
		Sous-total		4	5	4	2	2	13	17	7	4	2	
Traite d'êtres humains		Acc.	4											
		Sous-total	4											
Aide au séjour illégal		Acc.		4	9	11	10	14	14	28	11	5	10	
		Tent.					1							
		Sous-total		4	9	11	11	14	14	28	11	5	10	
Non spécifié		Acc.	3	12	4	15	4	6	3	2				
		Tent.	35											
		Sous-total	38	12	4	15	4	6	3	2				
Autres		Acc.	7	8	1	2	2	6	1		1	1		
		Sous-total	7	8	1	2	2	6	1		1	1		
	Total	628	2.449	3.059	2.656	2.711	3.350	3.029	3.230	2.669	2.728	2.724	643	

FPF/DGR/DR1/BIPOL - Statistiques policières de criminalité (date de clôture: 22/09/2023)
 Les données pour les années 2001 jusqu'à 2012 ne sont plus publiées mais restent disponibles sur demande auprès du service BIPOL.
 Les données pour 2023 ne concernent que le 1er trimestre.



Environnement			2000	2013	2014	2015	2016	2017	2018	2019	2020	2021	2022	2023
Déchets	Transport de déchets	Acc.		18	31	33	22	38	18	31	22	15	52	1
		Tent.			1									
	Déchets par professionnel	Acc.		2	3	2	12	17	8	11	16	50	48	11
	Déchets par particulier	Acc.		57	28	20	33	57	57	116	55	43	149	43
		Tent.			1									
	Déchets par personne indéterminée	Acc.	396											
	Déchets: permis/autorisation	Acc.		1			1	1			3	2	1	
	Déchets: infractions fiscales	Acc.											1	1
	Non spécifié	Acc.	6											
		Sous-total	402	78	64	55	68	113	83	158	96	111	251	55
Feux d'artifice		Acc.			1			2	4	4	7	5	3	1
		Sous-total			1			2	4	4	7	5	3	1
Autres que déchets	Urbanisme	Acc.	4	1	5	1	4	6	19	14		22	27	2
	Permis d'environnement	Acc.		8	4	5	5	11	11		3	2	1	
	Bruit	Acc.	10	18	22	17	26	11	2	2	9	11	5	
	Pollution de l'eau	Acc.	2	6	3	4	3	7	4	3	4	2	1	1
	Pollution de l'air	Acc.	10	2				1	2			2		
	Pollution du sol	Acc.	1	1	3	1	6	1		1			2	1
		Tent.										1		
	Non spécifié	Acc.				1								
	Autres nuisances en matière d'environnement	Acc.	12	5	7	6	2	3		4				
		Sous-total	39	41	44	35	46	40	38	24	17	39	36	4
Biodiversité / Faune et flore	Commerce et détention: législation CITES	Acc.				2	3	3			1	1		
	Bien-être animal	Acc.	48	25	41	58	37	39	48	47	50	105	117	34
	Protection de la nature	Acc.	1	1				2	2	1		1	2	
	Permis / autorisation animaux	Acc.	1	5		4	3		2		1	8	5	1
	Destruction d'animaux	Acc.	1	8	5		2		3	1	1			
		Tent.		1	1									
		Santé des animaux	Acc.									1	1	
		Sous-total	51	40	47	64	45	44	55	49	54	116	124	35
		Total	492	159	156	154	159	199	180	235	174	271	414	95



Armes et explosifs			2000	2013	2014	2015	2016	2017	2018	2019	2020	2021	2022	2023
Détention illégale	Arme à feu	Acc.	2	157	99	91	70	92	121	97	90	73	81	22
		Tent.												1
	Arme blanche ou non à feu	Acc.		89	123	124	162	174	150	211	196	177	191	62
	Munition	Acc.		11	12	14	15	15	16	24	29	17	20	8
	Pièces/accessoires	Acc.		4	1	1	1	6	6	3	6	5	3	2
	Non spécifié	Acc.	58	8	3	7	10	8	8	5	2	1	2	
	Tent.	1												
	Sous-total		61	269	238	237	258	295	301	340	323	273	297	95
Port / transport illégal	Arme à feu	Acc.		35	21	21	22	22	23	26	23	25	19	5
	Arme blanche ou non à feu	Acc.		326	383	462	429	473	574	506	463	485	475	110
	Munition	Acc.		4	3	5	5	1	2	2	7	4	6	1
	Pièces/accessoires	Acc.			1				1	3			1	
	Non spécifié	Acc.	264	1	2	1	3	1	3	1	1	2		
		Tent.	8											
	Sous-total		272	366	410	489	459	497	603	538	494	516	501	116
Commerce illégal	Arme à feu	Acc.		3	1	4	6	9	7	14	4	6	5	1
	Arme blanche ou non à feu	Acc.		2	3	2	3	7	2	1	3	1	2	
	Munition	Acc.			1			1	1					
	Pièces/accessoires	Acc.						1						
	Non spécifié	Acc.	3	5			3	2	5		1			
		Sous-total		3	10	5	6	12	20	15	15	8	7	7
Fabrication / réparation illégale	Arme à feu	Acc.			1		1			2			1	
	Pièces/accessoires	Acc.				1								
		Sous-total			1	1	1			2			1	
Explosifs	Acc.	1	8	4	4	8	6	3	8	6	7	6	2	
	Sous-total		1	8	4	4	8	6	3	8	6	7	6	2
Enseignement collectif	Acc.					1								
	Sous-total					1								
Autre	Documents	Acc.		1				1	1	1				
	Numéro de série	Acc.		1										
	Vente par correspondance/internet d'arme à feu	Acc.		2		3		1	2		1	1		
	Vente par correspondance/internet d'autre arme	Acc.				2	1		1				1	
	Mesures de sécurité	Acc.			2	2	1	1	1	3	1	4		1
	Stockage	Acc.			2				2	2		1	1	3
	Défaut signalement vol ou perte	Acc.										1		
	Import / export / transit à un usage militaire	Acc.			1	6		1			1			
	Non-respect conditions légales prêts d'armes	Acc.												1
	Non spécifié	Acc.	28		1									
		Tent.	1											
	Sous-total		29	4	6	13	2	4	7	6	4	6	3	4
	Total		366	657	664	750	741	822	929	909	835	809	815	218



Protection de la personne			2000	2013	2014	2015	2016	2017	2018	2019	2020	2021	2022	2023
Discrimination	Racisme et xénophobie	Acc.	41	44	72	58	48	50	54	59	50	55	57	16
	Fondée sur son orientation sexuelle (homophobie)	Acc.		7	13	20	15	15	13	16	13	10	16	12
	Fondée sur le sexe (sexisme)	Acc.				2	3	5	1	2	25	19	16	4
	Fondée sur le handicap	Acc.							1		1	2		
	Fondée sur conviction religieuse ou philosophique	Acc.							2	1			2	
	Non spécifié	Acc.		1	1	1	1							
	Autre discrimination	Acc.		4	11	5	3	4	9	9	9	1	5	1
	Sous-total		41	56	97	86	70	74	80	87	98	87	96	33
Négationnisme et révisionnisme	Négationnisme	Acc.				1					1			
	Révisionnisme	Acc.						1	1					
	Sous-total				1		1	1		1				
Droits d'auteur		Acc.	1			1								
		Sous-total	1			1								
Protection de la vie privée		Acc.	81	25	24	24	12	11	18	11	7	9	7	1
		Tent.									1			
	Sous-total		81	25	24	24	12	11	18	11	8	9	7	1
Caméras de surveillance		Acc.		27	43	27	28	207	43	53	23	86	69	7
		Sous-total		27	43	27	28	207	43	53	23	86	69	7
Droit à l'image		Acc.		4	9	13	14	14	16	15	18	24	22	6
		Sous-total		4	9	13	14	14	16	15	18	24	22	6
Interdiction temporaire de résidence		Acc.											1	
		Sous-total											1	
Non spécifié		Acc.			1							1		
		Sous-total			1							1		
Autres		Acc.	10		1	1	2		1	1				
		Tent.	1											
		Sous-total	11		1	1	2		1	1				
	Total		134	112	175	153	126	307	159	167	148	207	195	47



POLICE LOCALE DE LIEGE

Infraction Lois spéciales

Hormones et dopage

		2000	2013	2014	2015	2016	2017	2018	2019	2020	2021	2022	2023
Détention	Acc.		2	1	8	6	10	6	5	2	1		
	Sous-total		2	1	8	6	10	6	5	2	1		
Usage	Acc.					2	1					1	
	Sous-total					2	1					1	
Fabrication et distribution	Acc.							1	1				
	Sous-total							1	1				
Non spécifié	Acc.			1									
	Sous-total			1									
	Total		2	2	8	8	11	7	6	2	1	1	

Loi du football

		2000	2013	2014	2015	2016	2017	2018	2019	2020	2021	2022	2023
Jet d'objets	Acc.							3	5	2	3	3	
	Sous-total							3	5	2	3	3	
Pénétrer irrégulièrement le stade ou son périmètre	Acc.								3				
	Sous-total								3				
Pénétration zones du stade inaccessibles au public	Acc.										3	1	
	Sous-total										3	1	
Non-respect des injonctions données	Acc.								2		3	3	
	Sous-total								2		3	3	
Inciter à la haine ou à l'empotement	Acc.								4	2	8	4	
	Sous-total								4	2	8	4	
Objets pyrotechniques dans le stade ou périmètre	Acc.							2	2		8	4	2
	Sous-total							2	2		8	4	2
Utiliser objets pyrotechniques territoire royaume	Acc.								3		2	2	
	Tent.								1				
	Sous-total								4		2	2	
Vente irrégulière de tickets	Acc.		6	10	22	20	14	2	2		1	1	
	Sous-total		6	10	22	20	14	2	2		1	1	
	Total		6	10	22	20	14	7	22	4	28	18	2



Sécurité privée

		2000	2013	2014	2015	2016	2017	2018	2019	2020	2021	2022	2023
Entreprises de gardiennage / de sécurité	Acc.	2	9	8	9	6	8	5	7	1	1	2	
	Sous-total	2	9	8	9	6	8	5	7	1	1	2	
Milices privées	Acc.							1					1
	Sous-total							1					1
Mercenaires	Acc.			1		1							
	Tent.					1							
	Sous-total			1		2							
	Total	2	9	9	9	8	8	6	7	1	1	2	1

Protection de la jeunesse

		2000	2013	2014	2015	2016	2017	2018	2019	2020	2021	2022	2023
Législation sur l'obligation scolaire	Acc.	11	99	68	60	57	70	37	66	40	62	94	21
	Sous-total	11	99	68	60	57	70	37	66	40	62	94	21
Législation sur la protection de la jeunesse	Acc.	94	119	108	129	88	137	128	144	159	209	271	65
	Sous-total	94	119	108	129	88	137	128	144	159	209	271	65
Non spécifié	Acc.		1	2		5	7	1	2	1	2	4	
	Sous-total		1	2		5	7	1	2	1	2	4	
	Total	105	219	178	189	150	214	166	212	200	273	369	86

Code pénal social

		2000	2013	2014	2015	2016	2017	2018	2019	2020	2021	2022	2023
Harcèlement au travail	Acc.		36	25	15	26	28	19	24	18	34	28	11
	Sous-total		36	25	15	26	28	19	24	18	34	28	11
Violence au travail	Acc.			1					1		1	2	
	Sous-total			1					1		1	2	
Mise en danger du travailleur	Acc.		1		1	1	1	3		2	1		1
	Sous-total		1		1	1	1	3		2	1		1
Age d'admission au travail	Acc.		1				2						
	Sous-total		1				2						
Temps de travail	Acc.		4	5	4		30	17	46	25	17	18	8
	Sous-total		4	5	4		30	17	46	25	17	18	8
Rémunération et autres avantages patrimoniaux	Acc.		1	3	3	3	3	3	3	2			
	Sous-total		1	3	3	3	3	3	3	2			
Travail illégal	Acc.	9	13	22	20	16	32	27	22	8	14	9	



Code pénal social

		2000	2013	2014	2015	2016	2017	2018	2019	2020	2021	2022	2023
	Sous-total	9	13	22	20	16	32	27	22	8	14	9	
Fraude sociale aux cotisations (travail au noir)	Acc.		148	119	63	81	184	117	124	103	86	118	45
	Tent.					1							
	Sous-total		148	119	63	82	184	117	124	103	86	118	45
Documents sociaux	Acc.		14	10	9	7	28	7	21	5	6	2	
	Sous-total		14	10	9	7	28	7	21	5	6	2	
Relations collectives de travail	Acc.						1					1	
	Sous-total						1					1	
Surveillance et contrôle	Acc.		1			1	1					1	
	Sous-total		1			1	1					1	
Sécurité sociale	Acc.	3	2	3	7	6	3			1		1	
	Sous-total	3	2	3	7	6	3			1		1	
Infr. contre foi publique en droit pénal social	Acc.		29	32	29	31	37	35	16	21	14	45	26
	Sous-total		29	32	29	31	37	35	16	21	14	45	26
Escroquerie en droit pénal social	Acc.		11	20	17	29	26	33	10	11	13	10	2
	Tent.					1							
	Sous-total		11	20	17	30	26	33	10	11	13	10	2
Notification jugement infr. droit pénal social	Acc.				1								
	Sous-total				1								
Autres	Acc.		5	2	5	10	16	7	8	3	2	4	
	Sous-total		5	2	5	10	16	7	8	3	2	4	
	Total	12	266	242	174	213	392	268	275	199	188	239	93



Ivresse et alcool

		2000	2013	2014	2015	2016	2017	2018	2019	2020	2021	2022	2023
Ivresse publique	Acc.	498	1.259	1.269	1.283	1.198	1.105	963	976	635	737	845	40
	Tent.	1											
	Sous-total	499	1.259	1.269	1.283	1.198	1.105	963	976	635	737	845	40
Distillerie clandestine	Acc.			3									2
	Sous-total			3									2
Servir de l'alcool à une personne ivre	Acc.		2	2	3	1		1				1	
	Sous-total		2	2	3	1		1				1	
Législation relative aux débits de boissons	Acc.										1		1
	Sous-total										1		1
Autres	Acc.	6											
	Sous-total	6											
Total		505	1.261	1.274	1.286	1.199	1.105	964	976	635	738	846	43

Législation sur les élections

		2000	2013	2014	2015	2016	2017	2018	2019	2020	2021	2022	2023
	Acc.	1		112									
	Sous-total	1		112									
Total		1		112									

Registre de population

		2000	2013	2014	2015	2016	2017	2018	2019	2020	2021	2022	2023
	Acc.	944	2.925	3.236	2.991	2.570	2.605	2.499	2.383	2.093	1.996	2.394	585
	Tent.	1											
Sous-total		945	2.925	3.236	2.991	2.570	2.605	2.499	2.383	2.093	1.996	2.394	585
Total		945	2.925	3.236	2.991	2.570	2.605	2.499	2.383	2.093	1.996	2.394	585



Carte d'identité

		2000	2013	2014	2015	2016	2017	2018	2019	2020	2021	2022	2023
Pas en possession	Acc.	111	150	44	19	12	40	17	49	23	12	15	5
	Tent.	1											
	Sous-total	112	150	44	19	12	40	17	49	23	12	15	5
Refus de présentation	Acc.	1	8	16	4	1	5	3	5	3	6	4	
	Tent.	1											
	Sous-total	2	8	16	4	1	5	3	5	3	6	4	
Endommagée	Acc.	7	5					1					
	Tent.												
	Sous-total	7	5					1					
Photo	Acc.											1	
	Tent.												
	Sous-total											1	
Non spécifié	Acc.	1	7	3	10	4	1				5	2	
	Tent.	1											
	Sous-total	2	7	3	10	4	1				5	2	
Autres	Acc.	19	3	2	17	3	1		2			2	
	Tent.												
	Sous-total	19	3	2	17	3	1		2			2	
Total		142	173	65	50	20	47	21	56	26	23	24	5



Santé publique

		2000	2013	2014	2015	2016	2017	2018	2019	2020	2021	2022	2023
Art de guérir, art infirmier, etc.	Acc.		1	1		2	1		2	2	2	3	
	Sous-total		1	1		2	1		2	2	2	3	
Politique de la santé	Acc.		3	1			2		2	12	4	1	
	Sous-total		3	1			2		2	12	4	1	
Publicité illicite en matière de tabac	Acc.		1		1					1	48	14	1
	Sous-total		1		1					1	48	14	1
Interdiction de fumer	Acc.		19	11	12	24	20	16	23	10	9	11	2
	Sous-total		19	11	12	24	20	16	23	10	9	11	2
Vaccination obligatoire	Acc.	2											
	Sous-total	2											
Législation médicaments	Acc.			1		1	1	2		1	15	8	6
	Sous-total			1		1	1	2		1	15	8	6
Vente de tabac	Acc.		3		3	1					1	3	3
	Sous-total		3		3	1					1	3	3
Denrées alimentaires	Acc.	4	19	20	8	8	96	39	24	30	79	27	3
	Sous-total	4	19	20	8	8	96	39	24	30	79	27	3
Refus ou négligence respect mesures	Acc.									5.456	1.993	24	
	Sous-total									5.456	1.993	24	
Produits du tabac	Acc.										1		
	Sous-total										1		
Non spécifié	Acc.				2	2		1	1	5	2		
	Sous-total				2	2		1	1	5	2		
Autres	Acc.	57	10	3	1	3	209	33	28	258	69	32	17
	Sous-total	57	10	3	1	3	209	33	28	258	69	32	17
	Total	63	56	37	27	41	329	91	80	5.775	2.223	123	32



Travail

		2000	2013	2014	2015	2016	2017	2018	2019	2020	2021	2022	2023
Règlement général protection du travail	Acc.	2	1	11	5	7	7	7	3	5	8	4	1
	Sous-total	2	1	11	5	7	7	7	3	5	8	4	1
Commerce ambulant	Acc.	5	24	25	21	6	9	6	9	1	7	5	
	Sous-total	5	24	25	21	6	9	6	9	1	7	5	
Protection professions libérales et intellec.	Acc.									1			
	Sous-total									1			
Rémunération profession réglementée	Acc.	1	1									1	
	Sous-total	1	1									1	
Bureau de placement payant	Acc.			4				1		1			
	Sous-total			4				1		1			
Fraude sociale aux cotisations (travail au noir)	Acc.	18	22	29	29	11	11	4	10	7	8	23	1
	Tent.							1					
	Sous-total	18	22	29	29	11	11	5	10	7	8	23	1
Accès à l'exercice d'une profession	Acc.	5	14	11	6	4	13	8	2	4		1	
	Sous-total	5	14	11	6	4	13	8	2	4		1	
Tourisme et hôtellerie	Acc.				1							1	
	Sous-total				1							1	
Travailleurs étrangers	Acc.	1	14	18	15	6	7	2		1	2	4	
	Sous-total	1	14	18	15	6	7	2		1	2	4	
Repos hebdomadaire obligatoire	Acc.	4	10	8	7	2	7	2	1		1		
	Sous-total	4	10	8	7	2	7	2	1		1		
Non spécifié	Acc.					2					1		
	Sous-total					2					1		
Autres	Acc.	20	4	4	6	2	6	7	2	5	3	3	
	Sous-total	20	4	4	6	2	6	7	2	5	3	3	
	Total	56	90	110	90	40	60	38	27	25	30	42	2



Protection des revenus publics

		2000	2013	2014	2015	2016	2017	2018	2019	2020	2021	2022	2023
Douane et accises	Acc.		2			4	9	9	46	48	70	45	6
	Sous-total		2			4	9	9	46	48	70	45	6
Fraude sociale aux allocations	Acc.	1	17	42	38	32	75	66	113	71	76	96	37
	Tent.								1	1			
Sous-total	1	17	42	38	32	75	66	114	72	76	96	37	
Fraude TVA	Acc.	3	4	7	4	8	12	7	7	3	4	3	1
	Sous-total	3	4	7	4	8	12	7	7	3	4	3	1
Fraude fiscale - impôts sur le revenu	Acc.	2	8	15	7	4	8	3	6	5	1	4	1
	Sous-total	2	8	15	7	4	8	3	6	5	1	4	1
Fraude autres revenus publics	Acc.	2	2	4	1	8	49	35	61	20			
	Sous-total	2	2	4	1	8	49	35	61	20			
Non spécifié	Acc.	4			2		2		4	3	4	1	1
	Sous-total	4			2		2		4	3	4	1	1
Total		12	33	68	52	56	155	120	238	151	155	149	46

Législation économique

		2000	2013	2014	2015	2016	2017	2018	2019	2020	2021	2022	2023
Concurrence	Acc.						1	3		1			
	Sous-total						1	3		1			
Sociétés	Acc.	2	4		7	4	4	1	3	4	5	11	3
	Sous-total	2	4		7	4	4	1	3	4	5	11	3
Accès / organisation économie	Acc.				2								
	Sous-total				2								
Instruments financiers	Acc.	1	1			1			1				
	Sous-total	1	1			1			1				
Contrefaçon de droits de propriété intellectuelle	Acc.		3	3	2	1	2	2	1	3	3		
	Sous-total		3	3	2	1	2	2	1	3	3		
Autres	Acc.	3	51	49	33	44	257	113	122	66	86	61	24
	Sous-total	3	51	49	33	44	257	113	122	66	86	61	24
Total		6	59	52	44	50	264	119	127	74	94	72	27



Pratiques commerciales

		2000	2013	2014	2015	2016	2017	2018	2019	2020	2021	2022	2023
Pratiques du marché et protection du consommateur	Acc.	39	12	13	9	18	23	3	2	10	38	20	7
	Sous-total	39	12	13	9	18	23	3	2	10	38	20	7
Réglementation des prix	Acc.	2	3	3	2	2		1					
	Sous-total	2	3	3	2	2		1					
Registre de commerce	Acc.	41	37	37	25	20	21	14	11	12	32	16	
	Sous-total	41	37	37	25	20	21	14	11	12	32	16	
Produits agriculture, horticulture, pêche en mer	Acc.	1											
	Sous-total	1											
Non spécifié	Acc.				2		1	1					1
	Sous-total				2		1	1					1
Autres	Acc.	9	32	34	18	17	41	7	8	3	4	8	2
	Sous-total	9	32	34	18	17	41	7	8	3	4	8	2
	Total	92	84	87	56	57	86	26	21	25	74	44	10

Code pénal militaire et milice

		2000	2013	2014	2015	2016	2017	2018	2019	2020	2021	2022	2023
Désertion	Acc.			2									
	Sous-total			2									
Code pénal militaire	Acc.	1				1					2	1	
	Sous-total	1				1					2	1	
	Total	1		2		1					2	1	



Autres lois spéciales

		2000	2013	2014	2015	2016	2017	2018	2019	2020	2021	2022	2023
Transport	Acc.	1	4	5	30	16	16	14	21	1	2	5	
	Sous-total	1	4	5	30	16	16	14	21	1	2	5	
Prévention: incendies, explosions, accidents	Acc.	5	50	35	15	30	24	11	18	10		3	1
	Sous-total	5	50	35	15	30	24	11	18	10		3	1
Loteries et jeux de hasard	Acc.	3	5	5	1	7	7	7	9	6	10	12	1
	Sous-total	3	5	5	1	7	7	7	9	6	10	12	1
Infr. dans le secteur audiovisuel	Acc.	5	2				2		1				
	Sous-total	5	2				2		1				
Energie	Acc.	3	2	9	6	9	3	6	3	14	9	5	2
	Sous-total	3	2	9	6	9	3	6	3	14	9	5	2
Incitation à certains crimes	Acc.						1						1
	Tent.			1	1								
	Sous-total			1	1		1						1
Dégradation involontaire câbles télécommunication	Acc.			2	3	1	1						
	Sous-total			2	3	1	1						
Infractions Loi police chemins de fer	Acc.			12	33	163	142	150	157	484	7	10	22
	Sous-total			12	33	163	142	150	157	484	7	10	22
Réorganisation judiciaire/continuité entreprises	Acc.											1	
	Sous-total											1	
Protection (pièce de l') uniforme policier	Acc.								1		1		
	Sous-total								1		1		
Moyens de communications électroniques	Acc.									1	1	2	1
	Sous-total									1	1	2	1
Autres	Acc.	25		8	4	2	27	3	10	8	22	59	19
	Sous-total	25		8	4	2	27	3	10	8	22	59	19
	Total	42	63	77	93	228	223	191	220	524	52	97	47

STATISTIQUES POLICIERES DE CRIMINALITE

LIEU DE PERPETRATION: ZONE DE POLICE

POLICE LOCALE DE LIEGE

***ANNEXE III: DETAIL
FIGURES CRIMINELLES / PHENOMENES***



POLICE LOCALE DE LIEGE

FC Vol moyen de transport

		2000	2013	2014	2015	2016	2017	2018	2019	2020	2021	2022	2023
Vol de voiture	Acc.	2.573	480	422	394	385	392	359	304	184	287	287	57
	Tent.	1.219	108	103	69	61	53	53	26	20	23	17	9
	Total	3.792	588	525	463	446	445	412	330	204	310	304	66
Vol de moto	Acc.	105	61	51	40	37	24	26	22	21	28	39	6
	Tent.	9	1	3	5	2	4	2	1		1	3	
	Total	114	62	54	45	39	28	28	23	21	29	42	6
Carjacking	Acc.	123	21	23	23	27	21	17	15	17	38	18	10
	Tent.	22	7	7	10	5	7	4	4	2	2	2	
	Total	145	28	30	33	32	28	21	19	19	40	20	10
Homejacking	Acc.	9	1	3	4	4	3	1	2	1		2	
	Tent.	1		1		1							
	Total	10	1	4	4	5	3	1	2	1		2	
Vol dans les garages	Acc.	23	32	12	19	17	40	38	25	17	22	21	5
	Tent.							1	1				
	Total	23	32	12	19	17	40	39	26	17	22	21	5
Vol de vélomoteur	Acc.	319	119	126	96	96	69	61	63	77	91	124	21
	Tent.	29	2	3	3	6	3	1	4	5	1	5	
	Total	348	121	129	99	102	72	62	67	82	92	129	21
Vol de vélo	Acc.	202	285	315	405	521	458	560	492	435	659	734	87
	Tent.	4	2	5	9	4	4	8	16	7	18	24	6
	Total	206	287	320	414	525	462	568	508	442	677	758	93



FC Cambriolage

		2000	2013	2014	2015	2016	2017	2018	2019	2020	2021	2022	2023
Cambriolage dans habitation	Acc.	2.537	1.983	1.617	1.339	1.078	1.063	1.230	1.085	757	1.061	964	197
	Tent.	1.205	1.024	979	817	712	699	755	711	457	620	559	133
	Total	3.742	3.007	2.596	2.156	1.790	1.762	1.985	1.796	1.214	1.681	1.523	330
Cambriolage ds entreprise ou commerce	Acc.	1.097	343	345	346	364	318	233	197	171	212	205	40
	Tent.	388	175	226	227	212	200	115	121	123	114	102	27
	Total	1.485	518	571	573	576	518	348	318	294	326	307	67
Cambriolage ds service public ou bâtiment administ	Acc.	320	134	128	120	184	117	130	81	94	64	63	12
	Tent.	94	55	57	46	60	64	50	45	55	35	33	4
	Total	414	189	185	166	244	181	180	126	149	99	96	16
Vol au béliier	Acc.	6	1		1	1		1	2				
	Tent.	4							3				
	Total	10	1		1	1		1	5				
Cambriolage dans bâtiment (total)	Acc.	3.937	2.457	2.088	1.804	1.623	1.494	1.592	1.362	1.021	1.335	1.231	249
	Tent.	1.685	1.253	1.261	1.088	983	961	920	873	635	768	693	164
	Total	5.622	3.710	3.349	2.892	2.606	2.455	2.512	2.235	1.656	2.103	1.924	413

FC Vol autre

		2000	2013	2014	2015	2016	2017	2018	2019	2020	2021	2022	2023
Vol à main armée	Acc.	656	243	232	322	280	252	205	210	129	174	134	40
	Tent.	112	39	35	59	38	52	54	29	32	32	29	4
	Total	768	282	267	381	318	304	259	239	161	206	163	44
Vol avec violence sans arme	Acc.	1.676	1.461	1.362	1.348	1.340	1.092	1.196	1.275	718	919	927	195
	Tent.	190	130	120	155	130	117	98	110	79	73	70	10
	Total	1.866	1.591	1.482	1.503	1.470	1.209	1.294	1.385	797	992	997	205
Vol dans ou sur un véhicule	Acc.	6.088	3.487	3.750	3.033	3.746	3.146	3.501	4.322	2.268	3.206	3.122	671
	Tent.	1.501	1.027	1.008	592	783	723	748	1.095	540	864	552	164
	Total	7.589	4.514	4.758	3.625	4.529	3.869	4.249	5.417	2.808	4.070	3.674	835
Sacjacking dans une voiture	Acc.		8	2	13	1	1	2	2	2		1	
	Tent.		1	2	1	1							
	Total		9	4	14	2	1	2	2	2		1	



FC Vol autre

		2000	2013	2014	2015	2016	2017	2018	2019	2020	2021	2022	2023
Vol d'armes et explosifs	Acc.	102	73	77	53	50	64	62	72	45	58	43	10
	Tent.	3											
	Total	105	73	77	53	50	64	62	72	45	58	43	10
Steaming	Acc.		2			1				1	1	2	1
	Tent.												
	Total		2			1				1	1	2	1
Arrachage de sac à main	Acc.	394	162	117	64	58	44	56	51	23	28	15	3
	Tent.	37	13	13	2			1					
	Total	431	175	130	66	58	44	57	51	23	28	15	3
Vol à l'arraché	Acc.	568	803	672	745	609	531	569	414	210	342	325	75
	Tent.	42	33	31	46	21	33	18	17	16	18	8	1
	Total	610	836	703	791	630	564	587	431	226	360	333	76
Vol à la tire	Acc.	3.912	2.187	1.785	1.703	1.926	1.976	2.026	2.613	1.463	2.388	2.331	572
	Tent.	19	6	6	2	5	10	8	13	9	22	8	1
	Total	3.931	2.193	1.791	1.705	1.931	1.986	2.034	2.626	1.472	2.410	2.339	573
Vol à l'étalage	Acc.	1.040	995	855	867	1.036	1.055	1.044	975	659	663	652	206
	Tent.	22	16	12	12	19	22	24	19	13	21	17	4
	Total	1.062	1.011	867	879	1.055	1.077	1.068	994	672	684	669	210
Vol par ruse	Acc.	575	311	193	211	139	132	166	94	101	226	289	60
	Tent.	73	26	23	14	9	3	7	3	2	19	16	2
	Total	648	337	216	225	148	135	173	97	103	245	305	62
Vol de métaux	Acc.	39	94	73	141	54	44	70	43	45	27	47	11
	Tent.	2	1		1			2		1	3	2	2
	Total	41	95	73	142	54	44	72	43	46	30	49	13
Vol sur les chantiers	Acc.	109	57	71	67	58	40	43	68	72	75	66	17
	Tent.	9	9	6	2	2	9	4	5	7	5	4	1
	Total	118	66	77	69	60	49	47	73	79	80	70	18
Home-invasion	Acc.			3	3	4	13	4	2	1	5	3	1
	Tent.				1		1			1			1
	Total			3	4	4	14	4	2	2	5	3	2
Vol d'animaux	Acc.	15	10	10	13	14	8	13	15	7	7	8	1
	Tent.						1	1					
	Total	15	10	10	13	14	9	14	15	7	7	8	1



FC Vol autre

		2000	2013	2014	2015	2016	2017	2018	2019	2020	2021	2022	2023
Vol de cargaison	Acc.		4		2	1	2	4	3		2	1	
	Tent.			1	2			3	1			1	
Total			4	1	4	1	2	7	4		2	2	

Criminalité ICT

		2000	2013	2014	2015	2016	2017	2018	2019	2020	2021	2022	2023
Fraude de cartes de paiements	Acc.	109	290	305	339	222	276	309	494	537	791	897	273
	Tent.	3	45	17	16	12	10	2	8	8	10	7	4
Total		112	335	322	355	234	286	311	502	545	801	904	277
Phishing	Acc.			1		1	1	2	5	5	4	14	4
	Tent.												
Total				1		1	1	2	5	5	4	14	4
Ransomware	Acc.					1	4	1			2		
	Tent.						2	1					
Total						1	6	2			2		
Shouldersurfing	Acc.		8		2		14	23	37	16	8	9	17
	Tent.				1		1		1	1			
Total			8		3		15	23	38	17	8	9	17
Skimming	Acc.		1	4	4	3	5	1	6	8	13	5	6
	Tent.										1		
Total			1	4	4	3	5	1	6	8	14	5	6



FC Autre

		2000	2013	2014	2015	2016	2017	2018	2019	2020	2021	2022	2023
Violence contre les métiers d'intérêt général	Acc.	46	79	80	76	70	70	66	84	59	57	86	12
	Tent.	3	1		1								1
	Total	49	80	80	77	70	70	66	84	59	57	86	13
Viol collectif	Acc.	18	6	13	15	12	15	12	14	4	11	6	3
	Tent.	1	1	3		1					1	1	
	Total	19	7	16	15	13	15	12	14	4	12	7	3
Graffiti	Acc.	7	168	237	174	115	83	92	123	162	98	55	22
	Tent.							1					
	Total	7	168	237	174	115	83	93	123	162	98	55	22
Dégradation de voiture	Acc.	688	1.611	1.629	1.331	1.123	1.240	1.129	1.182	913	1.042	1.003	302
	Tent.	1			1		8	3	2	3	1		
	Total	689	1.611	1.629	1.332	1.123	1.248	1.132	1.184	916	1.043	1.003	302
Rixe au couteau	Acc.	31	41	11	25	28	21	20	13	6	18	35	7
	Tent.	8	7	11	15	14	11	15	8	2	7	8	4
	Total	39	48	22	40	42	32	35	21	8	25	43	11

PH Violence intrafamiliale (VIF)

		2000	2013	2014	2015	2016	2017	2018	2019	2020	2021	2022	2023
VIF: physique, dans le couple	Acc.	303	949	873	925	980	1.107	1.084	986	928	916	899	197
	Tent.	2			3	1		1		1	1		
	Total	305	949	873	928	981	1.107	1.085	986	929	917	899	197
VIF: physique, envers des descendants	Acc.	44	74	106	91	100	111	110	101	98	85	99	14
	Tent.	2		3	1	1	5	4			2	1	
	Total	46	74	109	92	101	116	114	101	98	87	100	14
VIF: physique, envers d'autres membres	Acc.	216	102	114	85	139	133	140	116	118	94	125	26
	Tent.	3				1	1				2		1
	Total	219	102	114	85	140	134	140	116	118	96	125	27
VIF: sexuelle, dans le couple	Acc.	2		1		3			2	1	2	2	
	Tent.											1	
	Total	2		1		3			2	1	2	3	



PH Violence intrafamiliale (VIF)

		2000	2013	2014	2015	2016	2017	2018	2019	2020	2021	2022	2023
VIF: sexuelle, envers des descendants	Acc.	22	12	21	20	10	16	19	20	17	13	6	
	Tent.							1					
	Total	22	12	21	20	10	16	20	20	17	13	6	
VIF: sexuelle, envers d'autres membres	Acc.	4				1		1		1			
	Tent.												
	Total	4				1		1		1			
VIF: psychique, dans le couple	Acc.	488	556	581	527	489	533	455	300	292	346	335	60
	Tent.		1										
	Total	488	557	581	527	489	533	455	300	292	346	335	60
VIF: psychique, envers des descendants	Acc.	2	3	2	4	1	6	5	2	4	13	4	2
	Tent.												
	Total	2	3	2	4	1	6	5	2	4	13	4	2
VIF: psychique, envers d'autres membres	Acc.	3	7	7	4	9	8	9	3	6	7	7	2
	Tent.												
	Total	3	7	7	4	9	8	9	3	6	7	7	2
VIF: économique, dans le couple	Acc.	3	10	18	17	14	19	13	11	13	18	15	1
	Tent.	1					1	1					
	Total	4	10	18	17	14	20	14	11	13	18	15	1
VIF: économique, envers des descendants	Acc.	38		1	1	3	1				2		
	Tent.	1											
	Total	39		1	1	3	1				2		
VIF: économique, envers d'autres membres	Acc.	222	72	72	52	64	56	40	28	21	24	15	3
	Tent.	23				1	1			1			
	Total	245	72	72	52	65	57	40	28	22	24	15	3

PH Hormones et dopage

		2000	2013	2014	2015	2016	2017	2018	2019	2020	2021	2022	2023
Dopage humain	Acc.	27	4	3	10	14	12	10	7	7	14	2	
	Tent.	1	1										
	Total	28	5	3	10	14	12	10	7	7	14	2	
Engraissement illégal	Acc.			1				2	2		1	1	
	Tent.												
	Total			1				2	2		1	1	



PH Drogues

		2000	2013	2014	2015	2016	2017	2018	2019	2020	2021	2022	2023
Vente de cocaïne	Acc.	30	47	36	51	66	85	78	79	68	73	85	26
	Tent.									1			
	Total	30	47	36	51	66	85	78	79	69	73	85	26
Import-export de cocaïne	Acc.	1	5	5	5	3	5	6	5	4			
	Tent.												
	Total	1	5	5	5	3	5	6	5	4			
Production de drogues synthétiques	Acc.			1								1	
	Tent.												
	Total			1								1	
Import-export de drogues synthétiques	Acc.		2	2	6	1	5	2	1	2	3	3	3
	Tent.												
	Total		2	2	6	1	5	2	1	2	3	3	3
Vente de drogues synthétiques	Acc.	1	8	8	16	14	12	8	15	9	7	9	3
	Tent.												
	Total	1	8	8	16	14	12	8	15	9	7	9	3
Production de cannabis (culture)	Acc.		15	11	14	17	15	18	17	16	16	2	2
	Tent.												
	Total		15	11	14	17	15	18	17	16	16	2	2
Import-export de cannabis en grande quantité	Acc.			3						1	9	5	4
	Tent.												
	Total			3						1	9	5	4
Vente de cannabis en grande quantité	Acc.		1	1		1	1	5	2	1		2	2
	Tent.												
	Total		1	1		1	1	5	2	1		2	2
Import-export d'héroïne	Acc.	5	19	7	7	6	2	8	2	3			
	Tent.												
	Total	5	19	7	7	6	2	8	2	3			
Vente-traffic d'héroïne	Acc.	31	65	55	56	49	72	44	47	44	45	48	16
	Tent.		2										
	Total	31	67	55	56	49	72	44	47	44	45	48	16



PH Trafic d'armes

		2000	2013	2014	2015	2016	2017	2018	2019	2020	2021	2022	2023
Commerce et production d'arme à feu et mun.	Acc.	1	6	3	13	8	14	10	16	5	6	7	1
	Tent.												
	Total	1	6	3	13	8	14	10	16	5	6	7	1
Commerce et production d'arme non à feu	Acc.	1	2	3	5	4	7	3	1	3	1	2	
	Tent.												
	Total	1	2	3	5	4	7	3	1	3	1	2	

PH Traite des êtres humains

		2000	2013	2014	2015	2016	2017	2018	2019	2020	2021	2022	2023
TEH - exploitation économique	Acc.		8	13	14	10	16	8	10	12	8	5	1
	Tent.	1											
	Total	1	8	13	14	10	16	8	10	12	8	5	1
TEH - exploitation sexuelle	Acc.	62	22	16	8	19	15	10	19	39	30	22	13
	Tent.	2		1	1	1							1
	Total	64	22	17	9	20	15	10	19	39	30	22	14

PH Violence dans l'espace public

		2000	2013	2014	2015	2016	2017	2018	2019	2020	2021	2022	2023
Violence physique (transport public)	Acc.	76	63	63	73	52	65	60	97	67	66	60	12
	Tent.		1					2		3			
	Total	76	64	63	73	52	65	62	97	70	66	60	12
Violence physique (voie publique)	Acc.	857	1.423	1.506	1.398	1.509	1.620	1.600	1.599	1.116	1.270	1.409	277
	Tent.	23	19	24	30	29	25	37	43	35	33	36	15
	Total	880	1.442	1.530	1.428	1.538	1.645	1.637	1.642	1.151	1.303	1.445	292
Violence physique (autre endroit public)	Acc.	77	26	30	32	30	37	26	35	37	40	22	4
	Tent.	2	1	1	1		1				1		
	Total	79	27	31	33	30	38	26	35	37	41	22	4
Violence physique (endroit accessible au public)	Acc.	373	415	438	432	437	429	434	439	218	260	375	110
	Tent.	6	1	3	6	4		6	2	3	4	8	2
	Total	379	416	441	438	441	429	440	441	221	264	383	112
Violence sexuelle (transport public)	Acc.	13	13	15	14	14	12	24	19	12	26	28	12
	Tent.			1	1			1					



PH Violence dans l'espace public

		2000	2013	2014	2015	2016	2017	2018	2019	2020	2021	2022	2023
	Total	13	13	16	15	14	12	25	19	12	26	28	12
Violence sexuelle (voie publique)	Acc.	65	149	111	122	105	97	127	115	123	99	119	30
	Tent.	1	6	7	6	2	5	2	4	3	2	6	
	Total	66	155	118	128	107	102	129	119	126	101	125	30
Violence sexuelle (autre endroit public)	Acc.	11	5	12	7	8	9	5	10	11	6	5	1
	Tent.	1		2	1	1	1						
	Total	12	5	14	8	9	10	5	10	11	6	5	1
Violence sexuelle (endroit accessible au public)	Acc.	33	37	30	29	42	44	50	47	44	41	58	13
	Tent.	3	1	4	5	3		2		1	3	4	2
	Total	36	38	34	34	45	44	52	47	45	44	62	15
Violence psychique (transport public)	Acc.	94	82	88	80	49	70	70	68	54	69	44	14
	Total	94	82	88	80	49	70	70	68	54	69	44	14
Violence psychique (voie publique)	Acc.	647	944	1.094	1.017	845	969	995	955	893	879	927	172
	Tent.	6					3			1			
	Total	653	944	1.094	1.017	845	972	995	955	894	879	927	172
Violence psychique (autre endroit public)	Acc.	105	88	104	85	62	82	69	64	40	56	42	11
	Tent.	2											
	Total	107	88	104	85	62	82	69	64	40	56	42	11
Violence psychique (endroit accessible au public)	Acc.	359	343	316	376	331	313	306	316	238	250	276	81
	Tent.	5			1								
	Total	364	343	316	377	331	313	306	316	238	250	276	81
Vol à main armée (transport public)	Acc.	9	4	6	10	4	7	1	4	2	2	2	1
	Tent.	4		2	1	1				1	3	2	
	Total	13	4	8	11	5	7	1	4	3	5	4	1
Vol à main armée (voie publique)	Acc.	360	134	123	175	140	130	87	114	62	91	79	21
	Tent.	57	25	18	29	13	25	21	18	17	12	13	2
	Total	417	159	141	204	153	155	108	132	79	103	92	23
Vol à main armée (autre endroit public)	Acc.	8	2	7	2	3	5	3	3	2	2	1	1
	Tent.			1	1		2				2		
	Total	8	2	8	3	3	7	3	3	2	4	1	1
Vol à main armée (endroit accessible au public)	Acc.	176	54	67	101	97	75	80	58	35	47	24	11
	Tent.	37	8	9	19	16	17	22	8	7	11	7	1



PH Violence dans l'espace public

		2000	2013	2014	2015	2016	2017	2018	2019	2020	2021	2022	2023
	Total	213	62	76	120	113	92	102	66	42	58	31	12
Vol avec violence sans arme (transport public)	Acc.	61	47	63	52	50	36	32	45	29	29	27	11
	Tent.	8	4	3	9		5	2	3	2	3	1	1
	Total	69	51	66	61	50	41	34	48	31	32	28	12
Vol avec violence sans arme (voie publique)	Acc.	1.192	1.153	1.005	1.043	982	802	854	986	500	690	689	130
	Tent.	111	86	74	105	80	84	61	71	52	41	33	5
	Total	1.303	1.239	1.079	1.148	1.062	886	915	1.057	552	731	722	135
Vol avec violence sans arme (autre endroit public)	Acc.	23	23	21	16	19	19	15	22	16	15	6	3
	Tent.	1	1	1	3	2	1	2	2	1		1	
	Total	24	24	22	19	21	20	17	24	17	15	7	3
Vol avec violence sans arme (endr. acces. au pub.)	Acc.	188	128	161	151	181	146	162	121	84	97	121	31
	Tent.	25	13	11	17	24	12	17	19	8	12	12	1
	Total	213	141	172	168	205	158	179	140	92	109	133	32

PH Autre

		2000	2013	2014	2015	2016	2017	2018	2019	2020	2021	2022	2023
Faux policiers	Acc.	2	44	28	7	7	5	2	3	2	7	6	
	Tent.	1	14	7		3	1	1			1		
	Total	3	58	35	7	10	6	3	3	2	8	6	
Terrorisme, extrémisme et radicalisme	Acc.		5	15	23	28	19	14	3	6	4	12	3
	Tent.		1		1	2	1			2	1		
	Total		6	15	24	30	20	14	3	8	5	12	3
Cyberharcèlement	Acc.	121	109	57	121	79	97	102	63	115	161	137	32
	Total	121	109	57	121	79	97	102	63	115	161	137	32
Fraude à l'identité	Acc.	264	340	277	281	289	311	184	177	170	138	167	45
	Tent.	6	4	2	4	2	8	1	2	3			1
	Total	270	344	279	285	291	319	185	179	173	138	167	46

STATISTIQUES POLICIERES DE CRIMINALITE

LIEU DE PERPETRATION: ZONE DE POLICE

POLICE LOCALE DE LIEGE

***ANNEXE IV: FAITS ENREGISTRES
NON CRIMINELS***



POLICE LOCALE DE LIEGE

Faits non criminels

Maladies / Décès / Disparition

	2000	2013	2014	2015	2016	2017	2018	2019	2020	2021	2022	2023
Suicide	153	280	308	296	292	280	294	291	277	273	231	58
Personne malade	126	286	296	280	270	249	277	326	320	354	320	86
Décès suspect	33	37	44	46	39	46	50	49	34	35	16	5
Décès naturel	107	151	146	173	143	160	157	181	223	220	226	54
Disparition (personne disparue)	339	248	242	244	307	304	247	276	210	241	260	64
Accident (sauf roulage)	34	102	112	89	66	53	57	61	49	37	65	15
Cadavre non identifié		3	2	2	2	2	3	2	1	2		
Sécurité des travailleurs (accident du travail)												4
Personne amnésique	1		1	1			1					
Non spécifié				1	1	2	1	1	2	1	1	
Autres	6	1	2	2			1			1		
Total	799	1.108	1.153	1.134	1.120	1.096	1.088	1.187	1.116	1.164	1.119	286

Appels

	2000	2013	2014	2015	2016	2017	2018	2019	2020	2021	2022	2023
Alarme	8	4	5		2	1			1	1		
Appels	28	22	22	28	18	16	16	8	9	11	8	3
Total	36	26	27	28	20	17	16	8	10	12	8	3

Problèmes sociaux

	2000	2013	2014	2015	2016	2017	2018	2019	2020	2021	2022	2023
Différends familiaux	181	278	307	334	170	46	68	19	372	438	448	102
Différend (pas de coups)	38	193	191	119	29	29	17	11	33	9	22	7
Affaire civile	30	78	78	21	5	7	4	5	1	4	2	2
Protection de la jeunesse	182	233	275	277	300	355	362	333	222	240	318	76
Non spécifié					3	1				1	1	
Autres	88	16	12	12	16	12	14	5	13	13	13	8
Total	519	798	863	763	523	450	465	373	641	705	804	195



Catastrophes

	2000	2013	2014	2015	2016	2017	2018	2019	2020	2021	2022	2023
Fuite de gaz	7	10	9	8	5	1	1	2	2	2		1
Eboulement						1						
Affaissement		1					1	1				
Catastrophe naturelle										3		
Dégâts tempête	3	2	1	3	1			1	1			
Problèmes causés par l'eau	2											
Dégâts eau	6	3	2	3	1							
Autres	1	1	1	1					1			
Total	19	17	13	15	7	2	2	4	4	5		1

Ordre public

	2000	2013	2014	2015	2016	2017	2018	2019	2020	2021	2022	2023
Troubles	37	10	14	2	7	6	4	4	1	1	2	1
Autres	23	16	43	17	36	43	14	43	6	5	1	
Total	60	26	57	19	43	49	18	47	7	6	3	1

Agissements suspects

	2000	2013	2014	2015	2016	2017	2018	2019	2020	2021	2022	2023
	146	332	325	341	188	166	98	88	50	57	41	10
Total	146	332	325	341	188	166	98	88	50	57	41	10

Objets trouvés

	2000	2013	2014	2015	2016	2017	2018	2019	2020	2021	2022	2023
	10	33	26	22	21	23	9	13	16	20	25	2
Total	10	33	26	22	21	23	9	13	16	20	25	2

Objets perdus

	2000	2013	2014	2015	2016	2017	2018	2019	2020	2021	2022	2023
	611	10.754	7.731	4.390	4.020	3.823	3.960	5.177	4.297	4.519	4.813	884
Total	611	10.754	7.731	4.390	4.020	3.823	3.960	5.177	4.297	4.519	4.813	884

Autres non-infractions



Autres non-infractions

	2000	2013	2014	2015	2016	2017	2018	2019	2020	2021	2022	2023
Ordonnance de capture	75	3	2	3	1		1			1		1
Non-respect des conditions	16	11	6	17	3	7	7	7	2	7	4	1
Procès-verbal d'information	268	400	425	310	217	210	247	170	120	137	126	30
Notification		581	676	627	464	365	366	538	454	662	670	158
Dégradation involontaire câbles (non-télécom)		1	2	1			1					
Comportement lié à une radicalisation violente				1	10	6	3	1			1	1
Demande signalement surveillance électronique					1	1	1			11	116	35
Fonction de contrôle armes	4	24	27	16	32	14	19	15	18	43	29	8
Non spécifié					3	3	5	1	1	2		1
Autres non infractions	47											
Total	410	1.020	1.138	975	731	606	650	732	595	863	946	235