

STATISTIQUES POLICIERES DE CRIMINALITE

LIEU DE PERPETRATION: ZONE DE POLICE

LIMBURG REGIO HOOFDSTAD

2000 - Trimestre 1 2023

Police fédérale - DGRIDRIIBIPOL

STATISTIQUES POLICIERES DE CRIMINALITE

LIEU DE PERPETRATION: ZONE DE POLICE

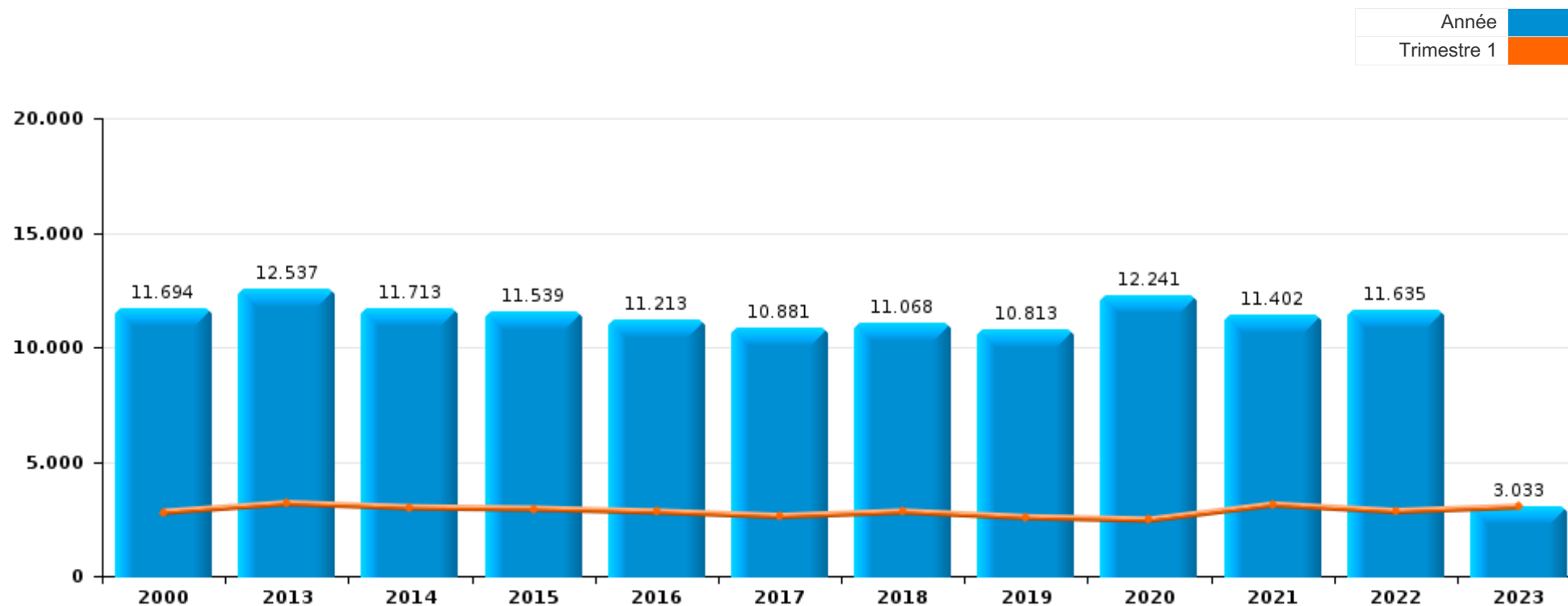
LIMBURG REGIO HOOFDSTAD

PARTIE I : INFRACTIONS JUDICIAIRES



LIMBURG REGIO HOOFDSTAD

	2000	2013	2014	2015	2016	2017	2018	2019	2020	2021	2022	2023
Nombre total des délits	11.694	12.537	11.713	11.539	11.213	10.881	11.068	10.813	12.241	11.402	11.635	3.033



FPF/DGR/DRI/BIPOL - Statistiques policières de criminalité (date de clôture: 22/09/2023)
 Les données pour les années 2001 jusqu'à 2012 ne sont plus publiées mais restent disponibles sur demande auprès du service BIPOL.
 Les données pour 2023 ne concernent que le 1er trimestre.



LIMBURG REGIO HOOFDSTAD

	2000	2013	2014	2015	2016	2017	2018	2019	2020	2021	2022	2023
Vol et extorsion	6.646	5.495	4.527	4.537	4.291	3.777	3.312	2.938	1.800	1.928	2.677	612
Drogues	784	1.021	1.302	1.148	1.134	1.039	1.336	1.265	1.337	1.666	1.423	360
Dégradation de la propriété	1.289	1.189	1.120	1.202	1.020	1.099	994	898	715	773	802	183
Infr. contre l'intégrité physique	708	831	887	803	806	885	1.007	928	752	834	1.003	246
Fraude	405	441	476	516	464	474	658	712	715	673	656	188
Criminalité informatique		132	117	162	186	194	268	265	962	996	1.088	321
Infr. contre la sécurité publique	419	452	434	397	367	407	424	433	382	376	425	109
Registre de population	115	486	414	418	478	451	444	398	359	390	487	141
Législation sur les étrangers	50	314	328	278	423	435	430	420	446	587	570	175
Infr. contre autres valeurs morales et sentiments	183	454	381	389	357	364	324	389	439	409	385	123
Santé publique	20	8	12	4	8	9	10	19	2.390	784	26	5
Ivresse et alcool	107	185	207	231	268	249	296	373	258	359	473	116
Protection de la jeunesse	12	323	304	239	182	263	223	275	221	242	254	71
Armes et explosifs	124	254	258	234	226	199	256	246	262	235	203	64
Infr. contre les mœurs	91	155	164	161	172	242	193	213	229	193	201	47
Infr. contre la famille	173	212	249	197	166	186	131	199	137	145	138	37
Infr. contre la foi publique	123	134	118	179	149	150	152	164	211	225	209	53
Code pénal social	2	23	30	34	60	66	175	225	248	199	193	45
Environnement	173	82	96	93	81	90	89	156	138	130	121	30
Infr. contre l'autorité publique	51	89	107	91	94	106	117	112	71	82	70	21
Autres lois spéciales	39	89	28	115	119	58	44	13	30	31	18	7
Pratiques commerciales	8	25	16	21	25	27	60	16	29	53	107	38
Protection de la personne	44	15	17	16	22	15	18	30	29	39	42	11
Protection des revenus publics	21	48	27	15	26	27	41	39	2	7	4	6
Législation économique	7	7	24	8	20	25	20	28	13	11	20	8
Infr. contre la liberté individuelle	5	17	24	11	21	8	15	10	17	9	19	4
Travail	6	11	12	12	8	8	5	9	10	6	12	4
Carte d'identité	8	18	4	5	12	9	8	8	11	7	1	1
Hormones et dopage	1	9	15	8	9	4	5	12	6	8	2	
Contravention Code pénal	65	1		1	1	1		1	2	2		1
Exercice illégal de l'autorité publique	5	9	6		3	1	2	3	6	1	2	1
Loi du football		2	1		4	2	2	5	7			1
Infr. contre la Sécurité de l'Etat				5	7	3	4	1	1		1	
Traite des êtres humains		1	1	2	2	2	2	4	3		2	2
Sécurité privée	8	2	2	1		2		3				
Autres infractions Code pénal		2	5	3	1		2	2	2			
Infr. relative au statut juridique de l'enfant	2	1		2		2	1	1				
Provocation crime ou délits									1	2		2
Marchand de sommeil				1		2					1	
Code pénal militaire et milice					1							
Sous-total	11.694	12.537	11.713	11.539	11.213	10.881	11.068	10.813	12.241	11.402	11.635	3.033
Contravention règlement policier local		229	138	166	261	398	559	789	721	809	954	275
Sous-total		229	138	166	261	398	559	789	721	809	954	275
Total	11.694	12.766	11.851	11.705	11.474	11.279	11.627	11.602	12.962	12.211	12.589	3.308

FPF/DGR/DRI/BIPOL - Statistiques policières de criminalité (date de clôture: 22/09/2023)

Les données pour les années 2001 jusqu'à 2012 ne sont plus publiées mais restent disponibles sur demande auprès du service BIPOL.

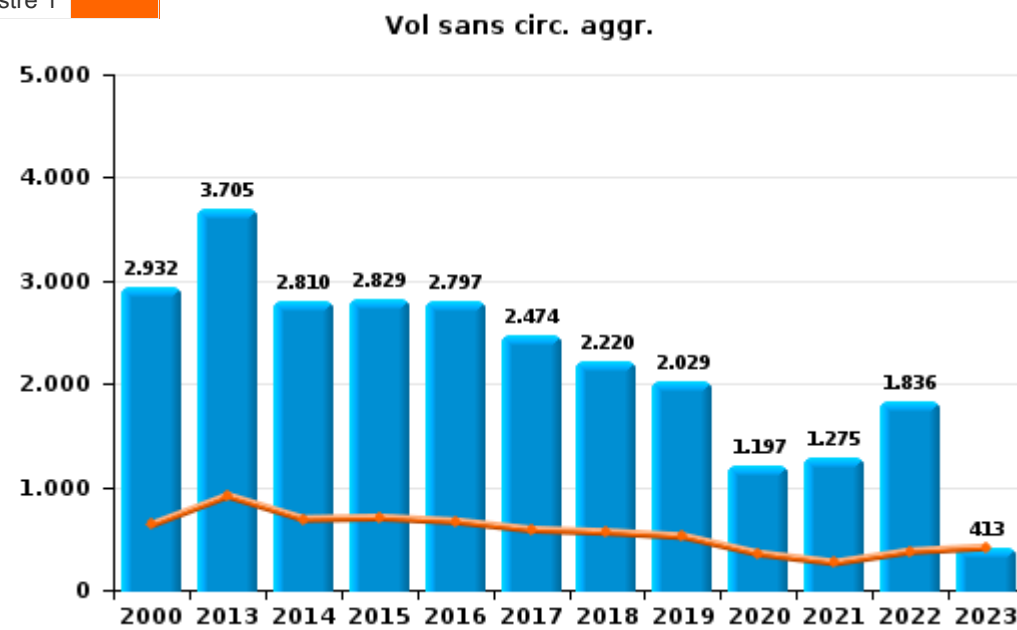
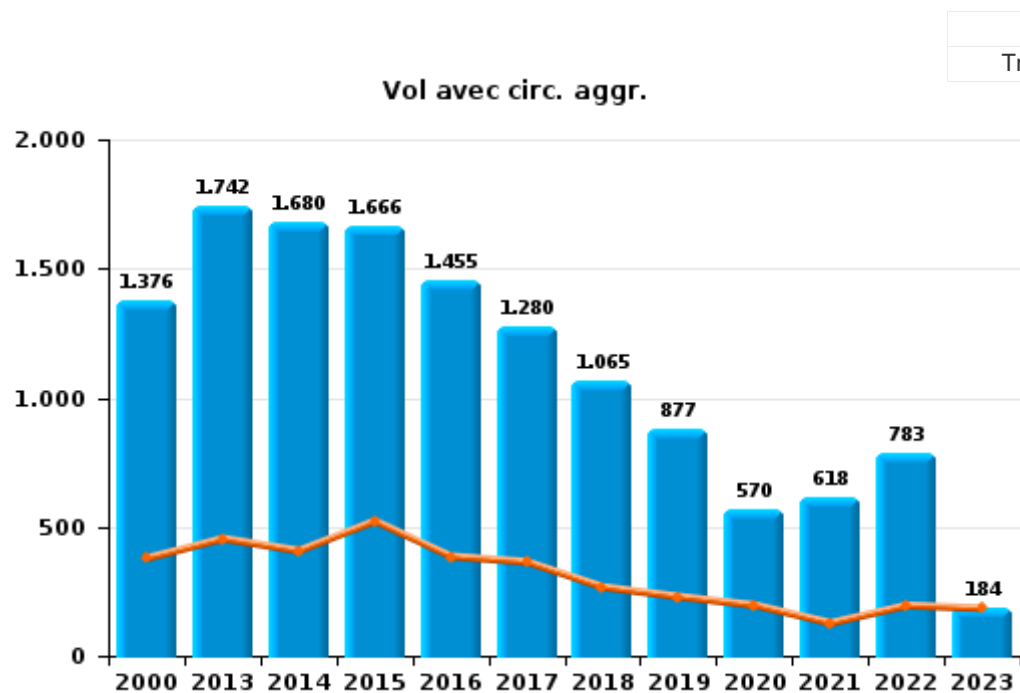
Les données pour 2023 ne concernent que le 1er trimestre.



I.1. Catégorie des infractions : Vol et extorsion (top 5 des infractions au niveau national 2022)

LIMBURG REGIO HOOFDSTAD

	2000	2013	2014	2015	2016	2017	2018	2019	2020	2021	2022	2023
Vol sans circ. agr.	2.932	3.705	2.810	2.829	2.797	2.474	2.220	2.029	1.197	1.275	1.836	413
Vol avec circ. agr.	1.376	1.742	1.680	1.666	1.455	1.280	1.065	877	570	618	783	184
Vol non spécifié	2.315	10	7	13	3	1	3		4		2	
Extorsion	21	38	30	29	36	22	24	32	29	35	56	15
Autres	2											
Total	6.646	5.495	4.527	4.537	4.291	3.777	3.312	2.938	1.800	1.928	2.677	612

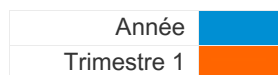




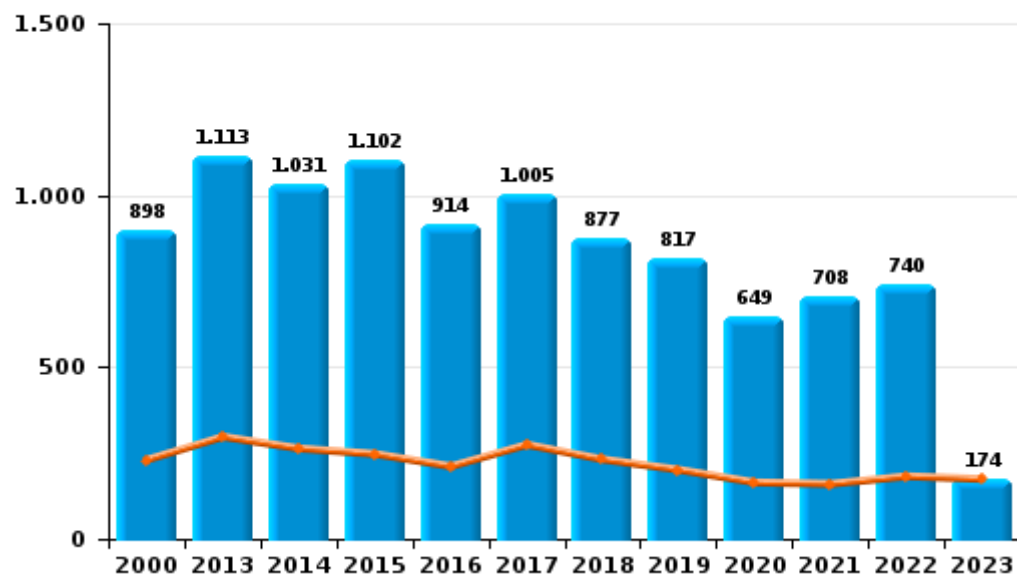
I.2. Catégorie des infractions : Dégradation de la propriété (top 5 des infractions au niveau national 2022)

LIMBURG REGIO HOOFDSTAD

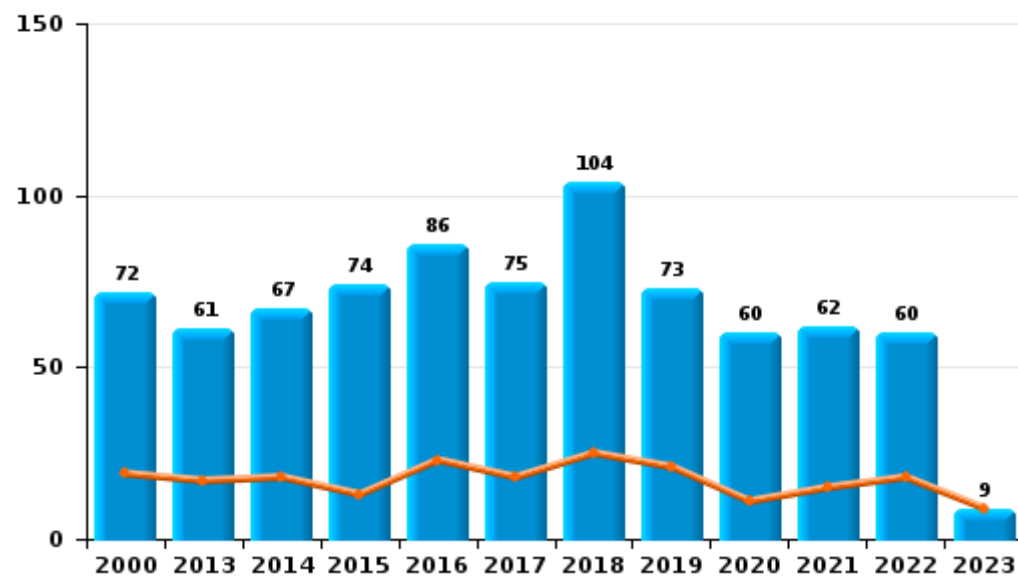
	2000	2013	2014	2015	2016	2017	2018	2019	2020	2021	2022	2023
Vandalisme	898	1.113	1.031	1.102	914	1.005	877	817	649	708	740	174
Incendie involontaire	46	23	35	51	54	44	65	42	33	34	28	1
Destruction, dénaturation, dégradation	319	11	22	22	17	15	12	6	5	2	2	
Incendie volontaire	26	38	32	23	32	31	39	31	27	28	32	8
Destruction par explosion volontaire		4		4	3	4	1	2	1	1		
Total	1.289	1.189	1.120	1.202	1.020	1.099	994	898	715	773	802	183



Vandalisme



Incendie



FPF/DGR/DRI/BIPOL - Statistiques policières de criminalité (date de clôture: 22/09/2023)
 Les données pour les années 2001 jusqu'à 2012 ne sont plus publiées mais restent disponibles sur demande auprès du service BIPOL.
 Les données pour 2023 ne concernent que le 1er trimestre.

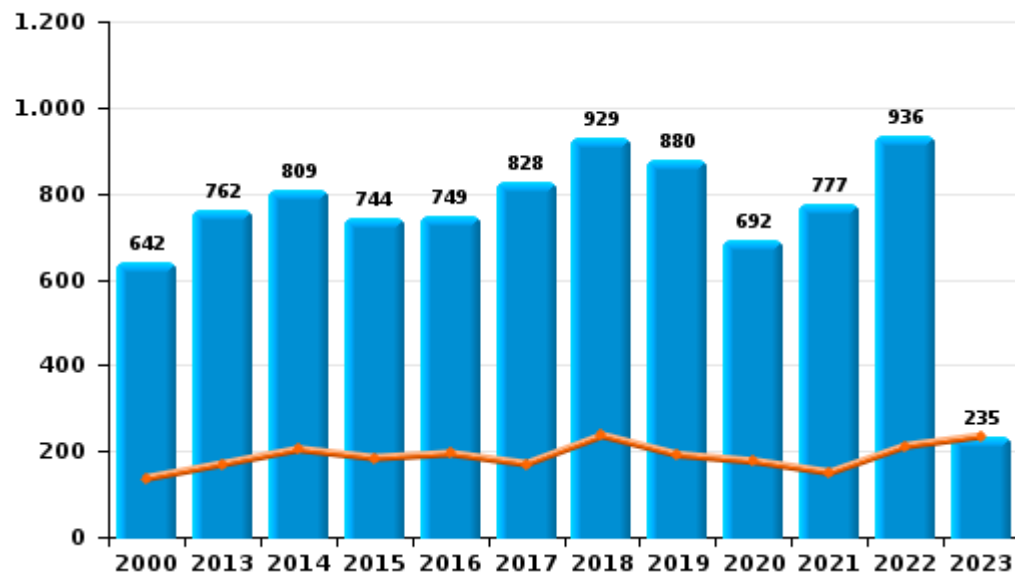


I.3. Catégorie des infractions : Infr. contre l'intégrité physique (top 5 des infractions au niveau national 2022)

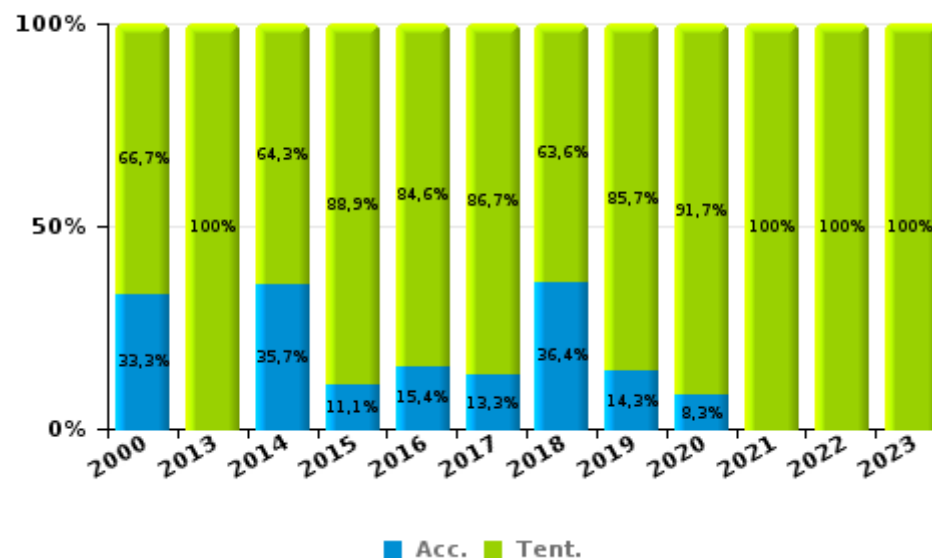
LIMBURG REGIO HOOFDSTAD

	2000	2013	2014	2015	2016	2017	2018	2019	2020	2021	2022	2023
Coups et/ou blessures	642	762	809	744	749	828	929	880	692	777	936	235
Autres	63	59	64	50	44	42	67	41	48	49	61	10
Meurtre et assassinat	3	10	14	9	13	15	11	7	12	8	6	1
Total	708	831	887	803	806	885	1.007	928	752	834	1.003	246

Coups et/ou blessures



Meurtre et assassinat





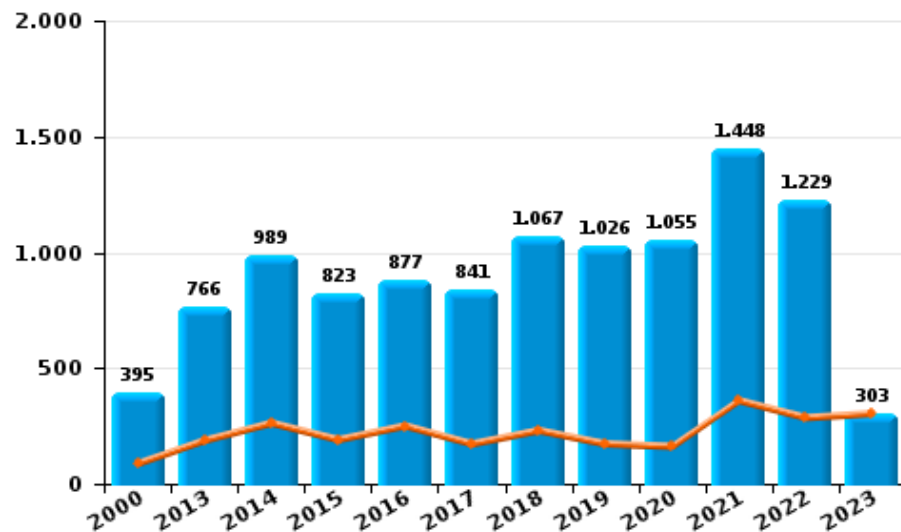
I.4. Catégorie des infractions : Drogues (top 5 des infractions au niveau national 2022)

LIMBURG REGIO HOOFDSTAD

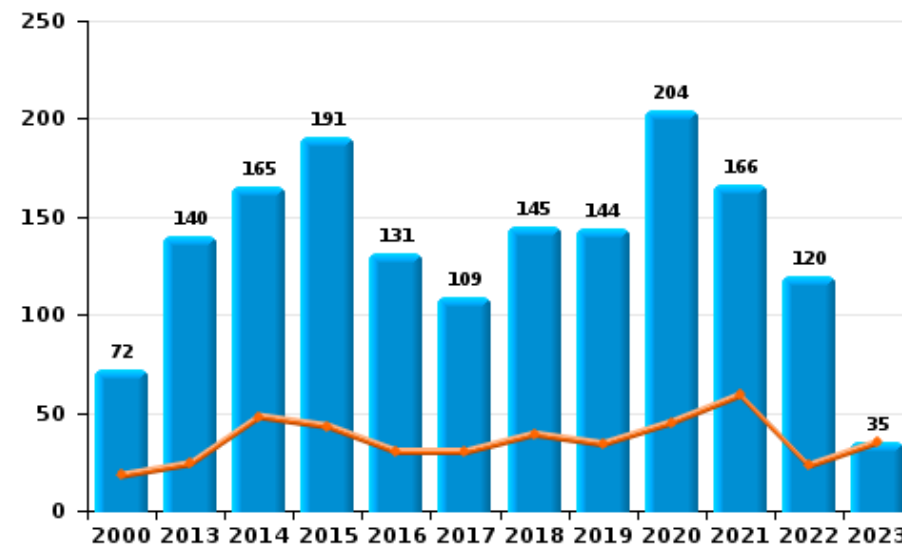
	2000	2013	2014	2015	2016	2017	2018	2019	2020	2021	2022	2023
Détention	395	766	989	823	877	841	1.067	1.026	1.055	1.448	1.229	303
Commerce	72	140	165	191	131	109	145	144	204	166	120	35
Usage	277	17	16	15	37	23	32	19	13	13	41	13
Fabrication	2	30	50	51	43	31	44	48	39	26	23	5
Importation et exportation	13	39	50	41	20	19	25	18	15	8	6	1
Autres	25	29	32	27	26	16	23	10	11	5	4	3
Total	784	1.021	1.302	1.148	1.134	1.039	1.336	1.265	1.337	1.666	1.423	360

Année	■
Trimestre 1	■

Détention



Commerce





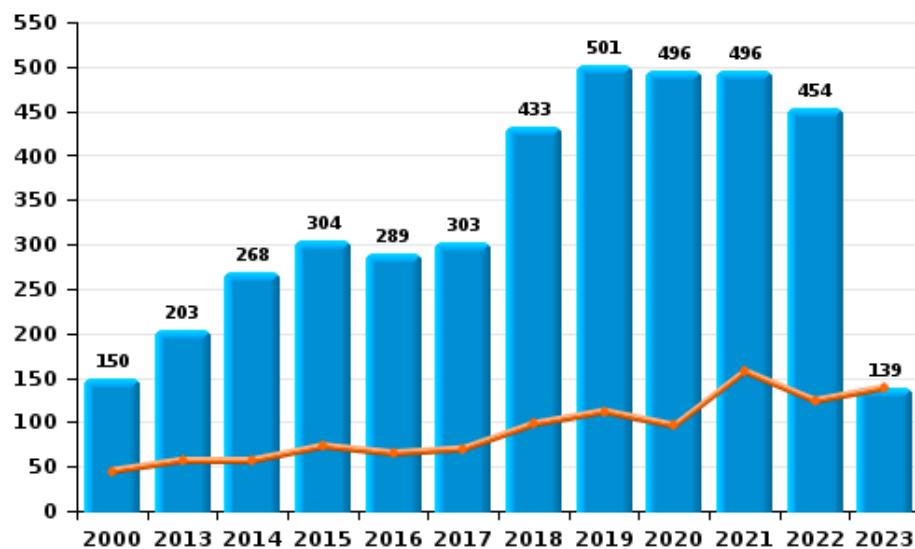
I.5. Catégorie des infractions : Fraude (top 5 des infractions au niveau national 2022)

LIMBURG REGIO HOOFDSTAD

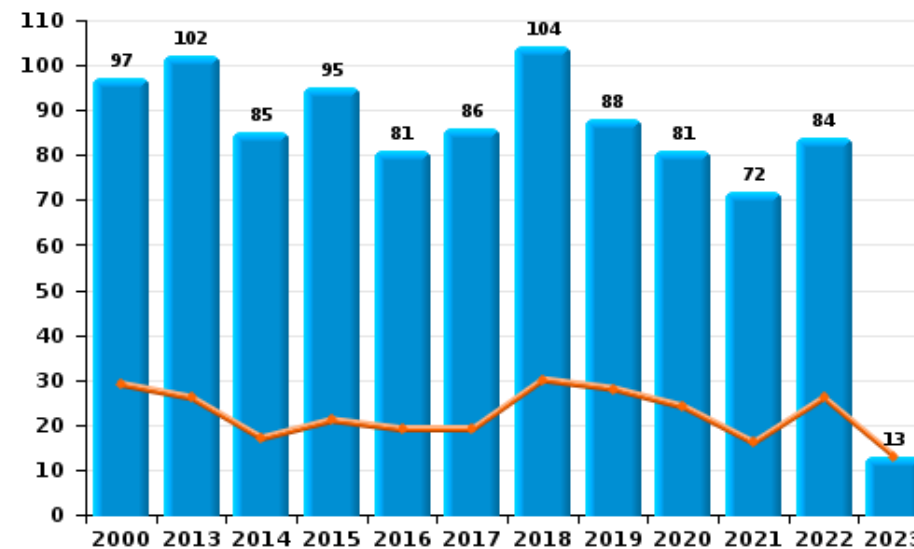
	2000	2013	2014	2015	2016	2017	2018	2019	2020	2021	2022	2023
Abus de confiance et infr. apparentées	97	102	85	95	81	86	104	88	81	72	84	13
Détournement et destruction frauduleuse	45	35	30	34	35	28	37	24	31	31	34	14
Escroquerie	150	203	268	304	289	303	433	501	496	496	454	139
Fraudes: Autres	42	23	20	10	14	14	36	23	39	35	31	1
Grivèlerie	39	28	24	27	27	20	22	27	22	11	8	10
Infr. liées à l'insolvabilité	3	28	26	25	12	14	15	33	36	22	31	10
Recel	29	22	23	21	6	9	11	16	10	6	14	1
Total	405	441	476	516	464	474	658	712	715	673	656	188



Escroquerie



Abus de confiance et infr. apparentée



STATISTIQUES POLICIERES DE CRIMINALITE

LIEU DE PERPETRATION: ZONE DE POLICE

LIMBURG REGIO HOOFDSTAD

PARTIE II : FIGURES CRIMINELLES / PHENOMENES



LIMBURG REGIO HOOFDSTAD

FC Vol moyen de transport

	2000	2013	2014	2015	2016	2017	2018	2019	2020	2021	2022	2023
Vol de voiture	468	103	103	116	100	55	45	48	35	28	27	1
Vol de moto	20	20	20	28	8	14	8	10	7	7	1	2
Carjacking	14	6	3	4	1	1	1	1			1	
Homejacking	6	1	2		1			1			1	
Vol dans les garages	24	5	7	6	3	4	3	1	1	2		
Vol de vélomoteur	173	55	46	70	39	44	27	25	24	16	22	3
Vol de vélo	708	659	589	613	649	599	537	421	242	324	453	94

FC Cambriolage

	2000	2013	2014	2015	2016	2017	2018	2019	2020	2021	2022	2023
Cambriolage dans habitation	1.193	724	715	740	639	587	460	427	292	309	398	86
Cambriolage ds entreprise ou commerce	348	309	277	231	251	224	138	123	51	52	51	27
Cambriolage ds service public ou bâtiment administ	103	110	107	103	90	65	78	45	28	22	45	19
Vol au bélier	4	2	1				2	2		1		
Cambriolage dans bâtiment (total)	1.637	1.141	1.099	1.073	980	874	676	594	370	383	494	132



FC Vol autre

	2000	2013	2014	2015	2016	2017	2018	2019	2020	2021	2022	2023
Vol à main armée	60	38	36	42	25	20	26	9	14	18	23	2
Vol avec violence sans arme	142	137	141	172	118	90	80	83	68	84	106	31
Vol dans ou sur un véhicule	1.056	547	440	349	312	279	249	225	155	155	234	32
Sacjacking dans une voiture				1								
Vol d'armes et explosifs	24	14	14	14	11	12	8	8	6	5	16	3
Steaming		6	9	7	3	3		5	5		5	1
Arrachage de sac à main	5	5	12	19	3	3	3					
Vol à l'arraché	32	28	35	49	25	40	32	19	20	21	27	2
Vol à la tire	527	757	406	360	442	330	277	256	67	79	159	24
Vol à l'étalage	103	413	352	457	414	429	450	377	262	283	405	119
Vol par ruse	76	104	79	104	59	65	34	41	33	33	44	7
Vol de métaux	9	58	22	36	30	29	15	18	8	10	24	6
Vol sur les chantiers	46	70	45	55	50	39	58	48	38	30	31	6
Home-invasion		1	5		1	4	3	2		1	1	
Vol d'animaux	8	16	16	7	3	13	3	11	8	10	7	2
Vol de cargaison		6	8	2	2	9	5	2	1	1	2	

Criminalité ICT

	2000	2013	2014	2015	2016	2017	2018	2019	2020	2021	2022	2023
Fraude de cartes de paiements	14	49	45	62	63	60	62	51	40	51	55	30
Phishing		2		2	3	8	21	41	300	274	247	61
Ransomware					1	6		3	8	5	6	1
Shouldersurfing		1		8		7	11	3	5		1	2
Skimming					2	4	4	5	11	4	3	1



FC Autre

	2000	2013	2014	2015	2016	2017	2018	2019	2020	2021	2022	2023
Violence contre les métiers d'intérêt général	8	17	31	30	32	30	43	34	20	40	42	13
Viol collectif	1	4	6	6	1	3	3	2		2	2	
Graffiti	6	26	22	92	51	32	36	24	20	18	46	3
Dégradation de voiture	195	579	531	498	395	481	370	353	291	286	306	69
Rixe au couteau		1	6	3	6	2	5	7	10	8	11	1

PH Violence intrafamiliale (VIF)

	2000	2013	2014	2015	2016	2017	2018	2019	2020	2021	2022	2023
VIF: physique, dans le couple	64	201	227	186	196	227	302	275	241	233	249	67
VIF: physique, envers des descendants	3	24	23	24	29	30	26	32	29	25	27	6
VIF: physique, envers d'autres membres	67	32	49	28	32	41	60	44	55	33	51	15
VIF: sexuelle, dans le couple		1		1	1	1		1	3	1	1	1
VIF: sexuelle, envers des descendants	5	6	7	4	4	4	9	7	4	5	1	
VIF: sexuelle, envers d'autres membres	1							1	1			
VIF: psychique, dans le couple	147	199	218	181	168	206	168	232	179	171	177	45
VIF: psychique, envers des descendants		2		1	1	3	11	16	13	19	19	13
VIF: psychique, envers d'autres membres	2	4	2	5	4	6	12	10	16	16	14	
VIF: économique, dans le couple	8	7	14	14	15	11	20	12	5	13	19	5
VIF: économique, envers des descendants	2			2	1			4	1	4	3	1
VIF: économique, envers d'autres membres	39	40	60	37	20	17	10	24	21	19	30	4



PH Hormones et dopage

	2000	2013	2014	2015	2016	2017	2018	2019	2020	2021	2022	2023
Dopage humain	1	9	12	14	9	4	7	14	7	9	2	
Engraissement illégal		1	1		3	2	4	3	6	4		

PH Drogues

	2000	2013	2014	2015	2016	2017	2018	2019	2020	2021	2022	2023
Vente de cocaïne		20	25	22	17	27	29	29	29	26	28	8
Import-export de cocaïne		4			1	2	2			1		
Production de drogues synthétiques		6	7	18	8	3	5	7	4	2	1	2
Import-export de drogues synthétiques	1	5	14	6	2	2	2			2	1	
Vente de drogues synthétiques	1	38	56	58	33	30	73	63	67	50	50	12
Production de cannabis (culture)	1	6	20	11	13	14	18	24	15	11	10	3
Import-export de cannabis en grande quantité			1								1	
Vente de cannabis en grande quantité			1	1	2	1	2		4	4	1	
Import-export d'héroïne		6		2	1	3			1	1	1	
Vente-traffic d'héroïne		13	26	16	12	15	12	9	23	16	6	4

PH Trafic d'armes

	2000	2013	2014	2015	2016	2017	2018	2019	2020	2021	2022	2023
Commerce et production d'arme à feu et mun.	2	3	3	7	2	1	8		1	1	4	
Commerce et production d'arme non à feu		1	1	2	1				1	2	1	

PH Traite des êtres humains

	2000	2013	2014	2015	2016	2017	2018	2019	2020	2021	2022	2023
TEH - exploitation économique			1	1		1	1		1			
TEH - exploitation sexuelle	9	3	2	4	5	1	8	6	7	5	3	2



PH Violence dans l'espace public

	2000	2013	2014	2015	2016	2017	2018	2019	2020	2021	2022	2023
Violence physique (transport public)	10	23	18	16	21	26	23	20	13	25	34	9
Violence physique (voie publique)	202	225	253	214	205	233	260	252	194	234	242	67
Violence physique (autre endroit public)	17	25	29	24	24	31	34	21	13	28	34	7
Violence physique (endroit accessible au public)	205	180	185	197	188	185	174	181	87	122	209	49
Violence sexuelle (transport public)	4	6	8	6	8	9	5	8	7	9	7	
Violence sexuelle (voie publique)	24	21	21	32	20	50	17	23	25	23	14	4
Violence sexuelle (autre endroit public)	6	10	8	7	8	11	8	5	11	9	9	1
Violence sexuelle (endroit accessible au public)	9	20	23	22	23	27	21	29	22	23	26	5
Violence psychique (transport public)	9	12	9	24	6	13	9	8	10	16	19	7
Violence psychique (voie publique)	110	129	143	122	113	115	130	128	128	123	120	22
Violence psychique (autre endroit public)	15	16	14	12	13	16	11	10	10	12	19	2
Violence psychique (endroit accessible au public)	101	92	90	80	81	73	94	94	67	81	67	25
Vol à main armée (transport public)		1		3					1	1		
Vol à main armée (voie publique)	16	11	10	21	11	4	6	3	5	4	8	
Vol à main armée (autre endroit public)	1	2	2	5	1					1	2	
Vol à main armée (endroit accessible au public)	27	14	17	6	10	7	8	6	5	7	7	1
Vol avec violence sans arme (transport public)	2	7	6	9	4	3	2	4	6	7	1	
Vol avec violence sans arme (voie publique)	64	34	46	68	34	32	23	13	13	18	16	6
Vol avec violence sans arme (autre endroit public)	5	4	6	4	4	4	1	3	3		7	1
Vol avec violence sans arme (endr. acces. au pub.)	35	51	39	53	28	25	30	28	21	22	38	8

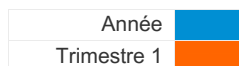


PH Autre

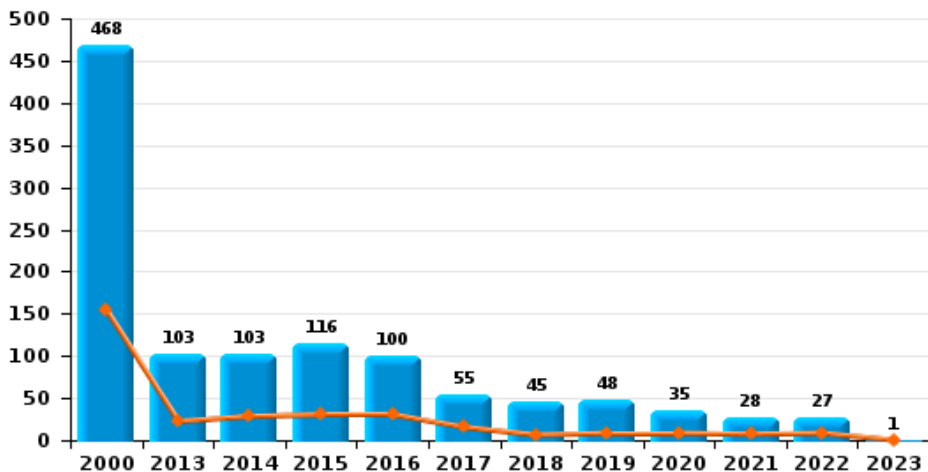
	2000	2013	2014	2015	2016	2017	2018	2019	2020	2021	2022	2023
Faux policiers	1		2	1		1		2	3	1	3	
Terrorisme, extrémisme et radicalisme		1		6	8	3	6	1	3	1	1	2
Cyberharcèlement	30	174	139	154	156	193	179	189	166	141	183	55
Fraude à l'identité	19	40	44	50	54	62	84	91	154	186	157	30



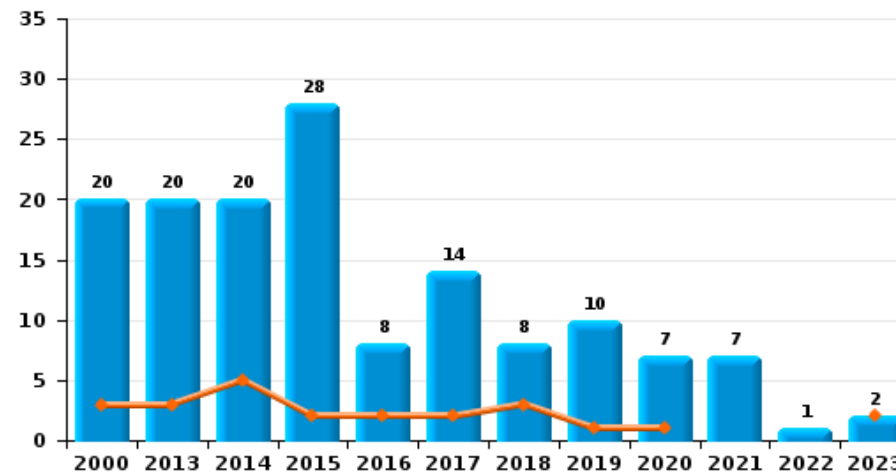
LIMBURG REGIO HOOFDSTAD



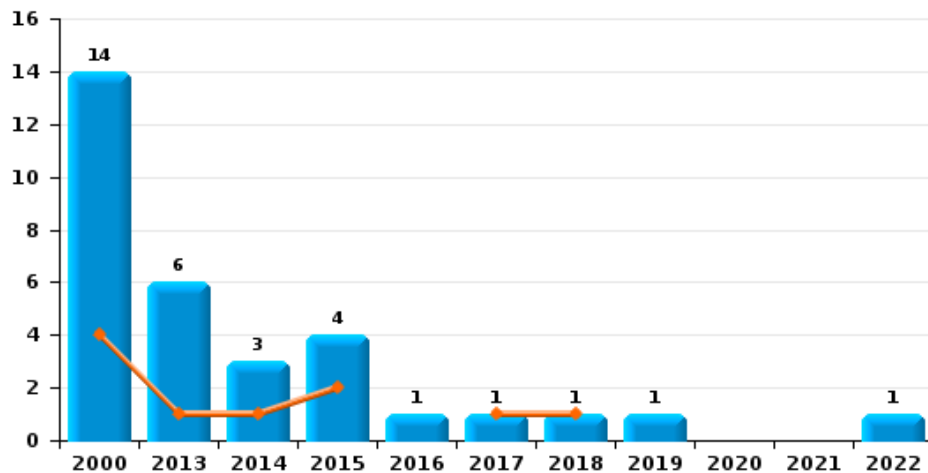
Vol de voiture



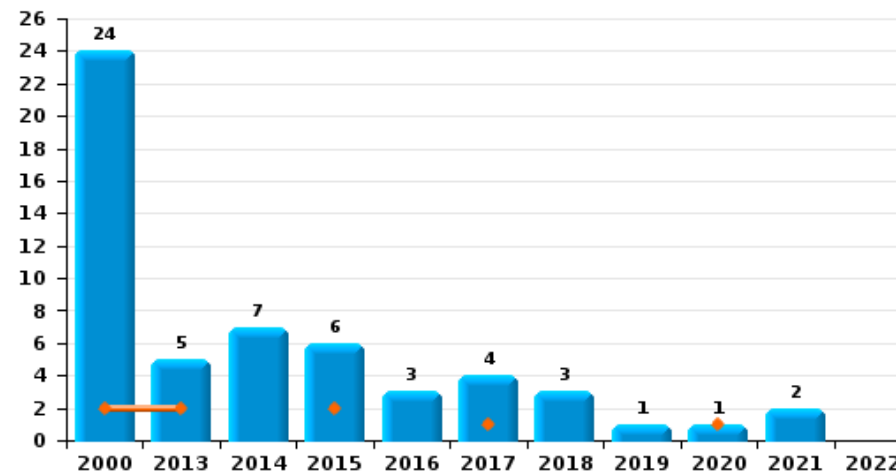
Vol de moto



Carjacking



Vol dans les garages

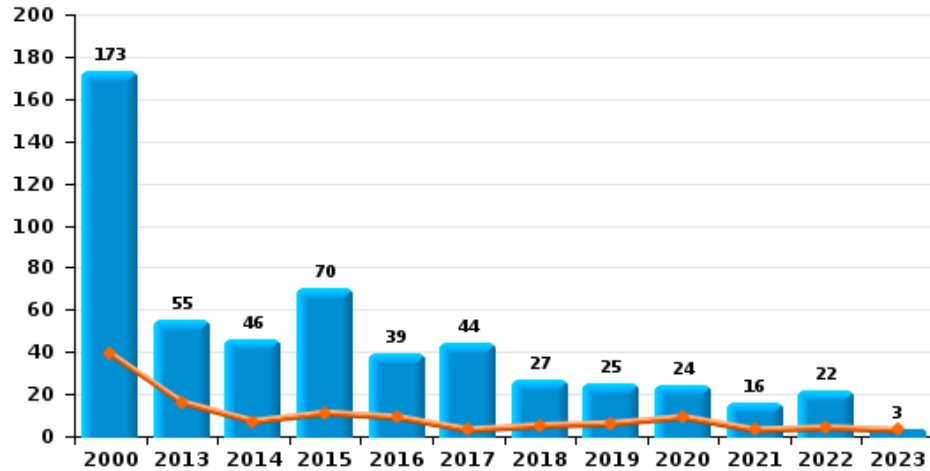




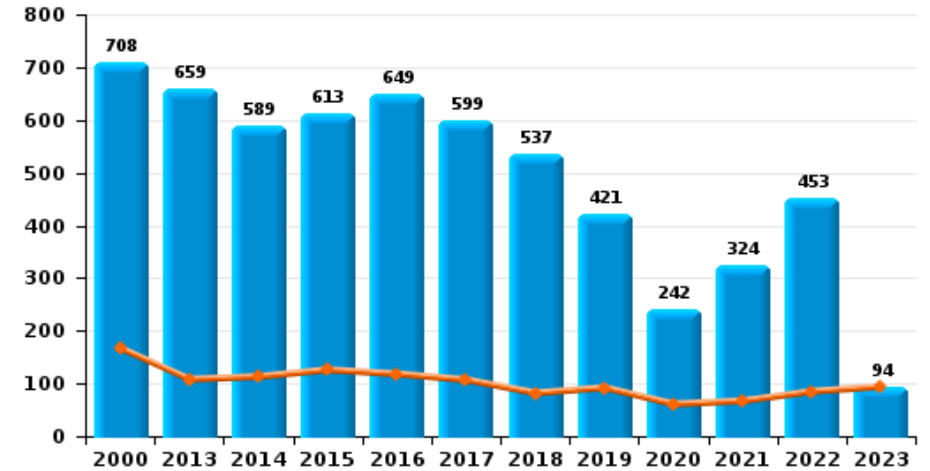
LIMBURG REGIO HOOFDSTAD

Année	■
Trimestre 1	■

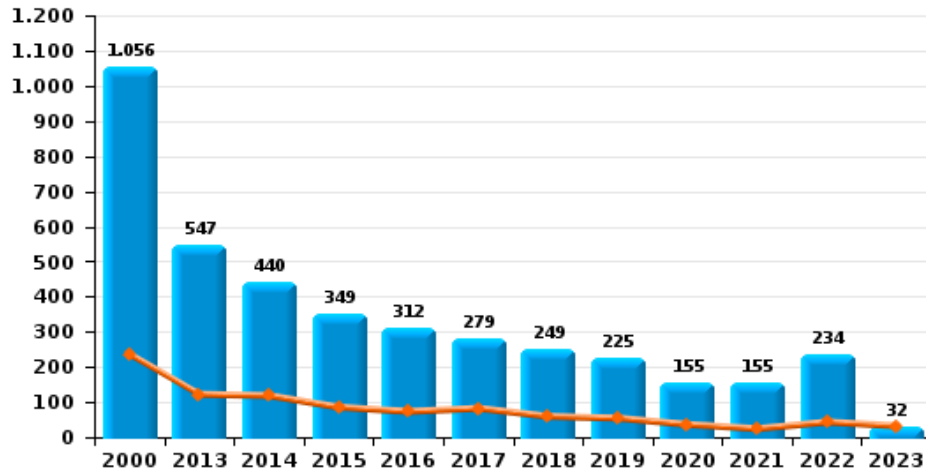
Vol de vélomoteur



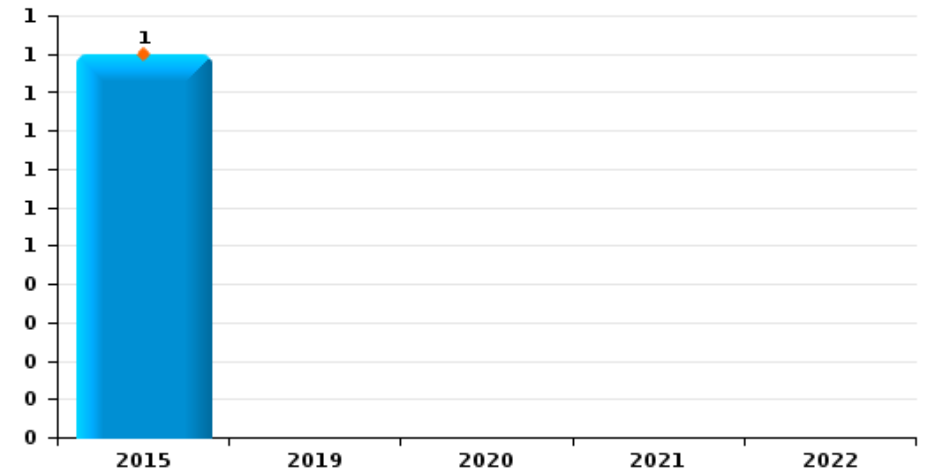
Vol de vélo



Vol dans ou sur un véhicule



Sacjacking dans une voiture

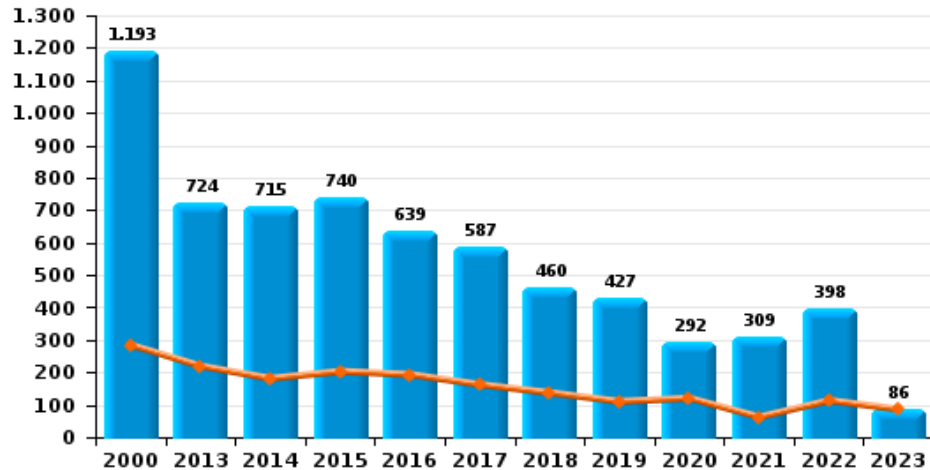




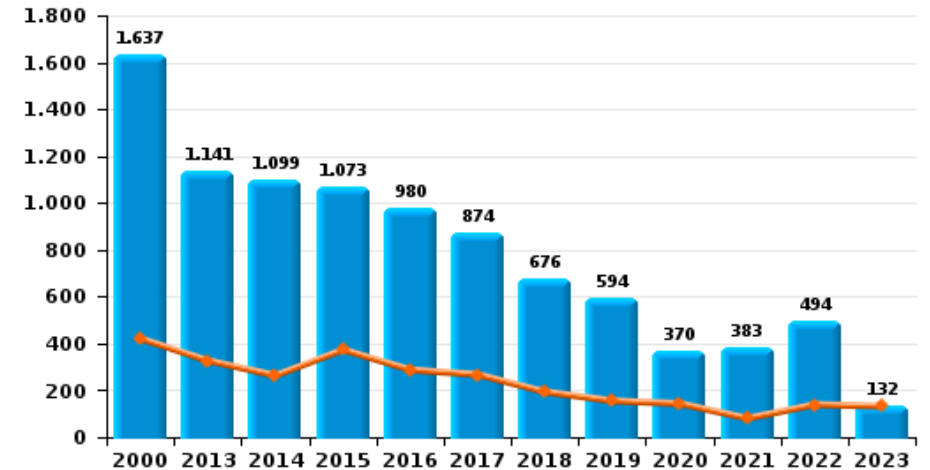
LIMBURG REGIO HOOFDSTAD

Année ■
Trimestre 1 ■

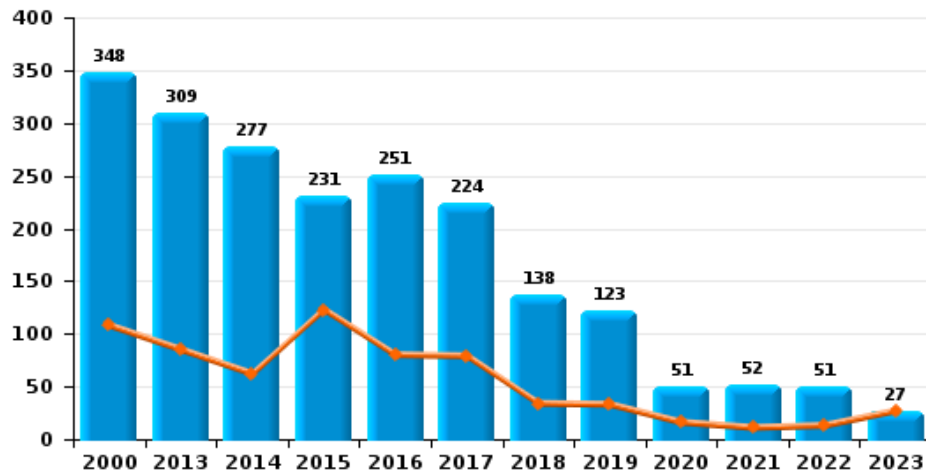
Cambriolage dans habitation



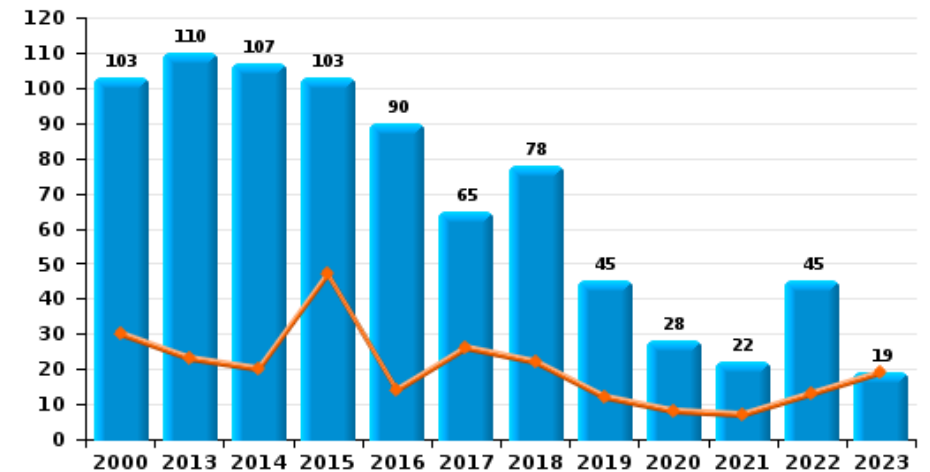
Cambriolage dans bâtiment (total)



Cambriolage ds entreprise ou commerce



Cambriolage ds service public ou bâtiment administ

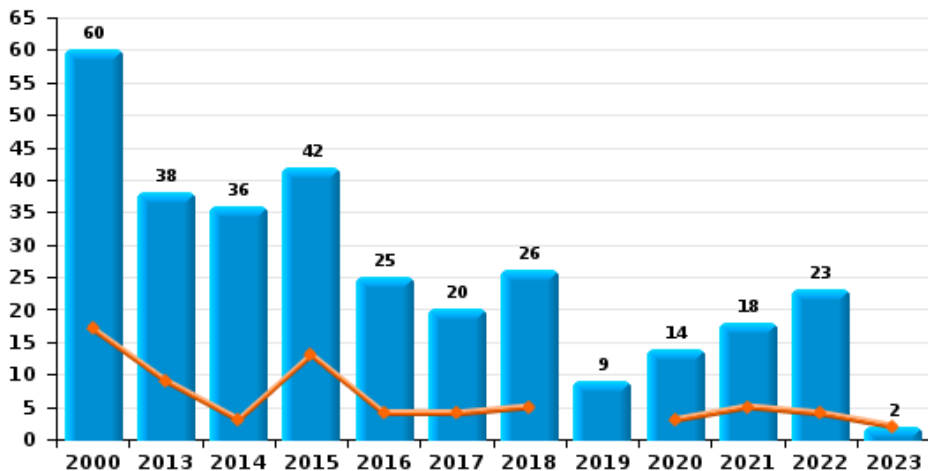




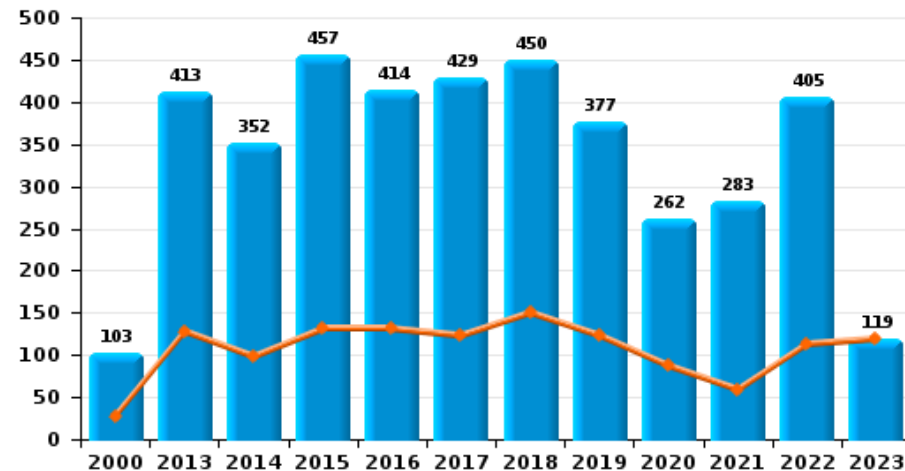
LIMBURG REGIO HOOFDSTAD

Année ■
Trimestre 1 ■

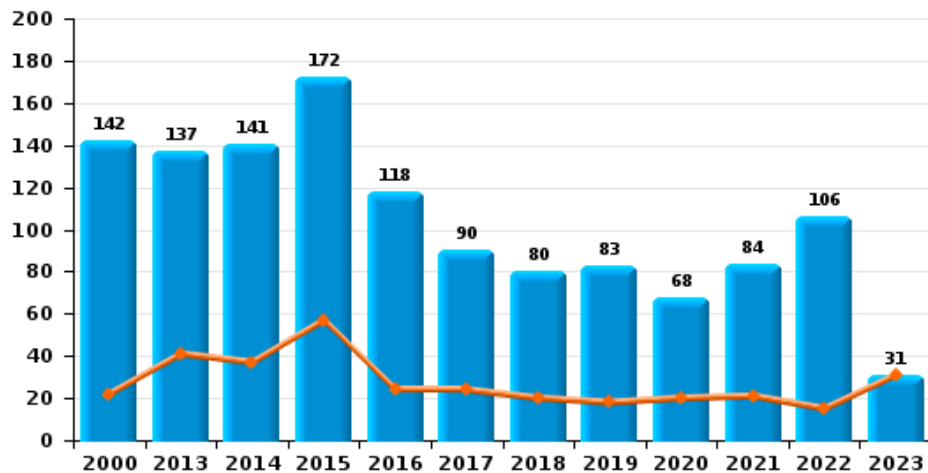
Vol à main armée



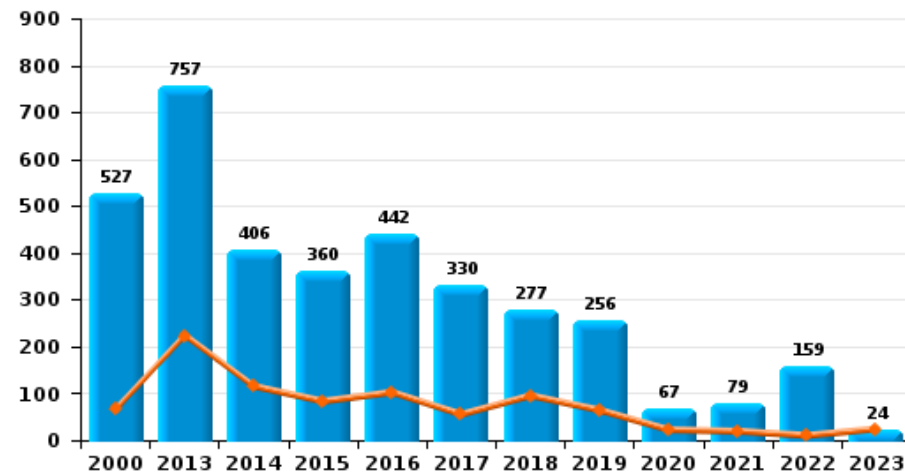
Vol à l'étalage



Vol avec violence sans arme

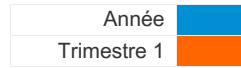


Vol à la tire

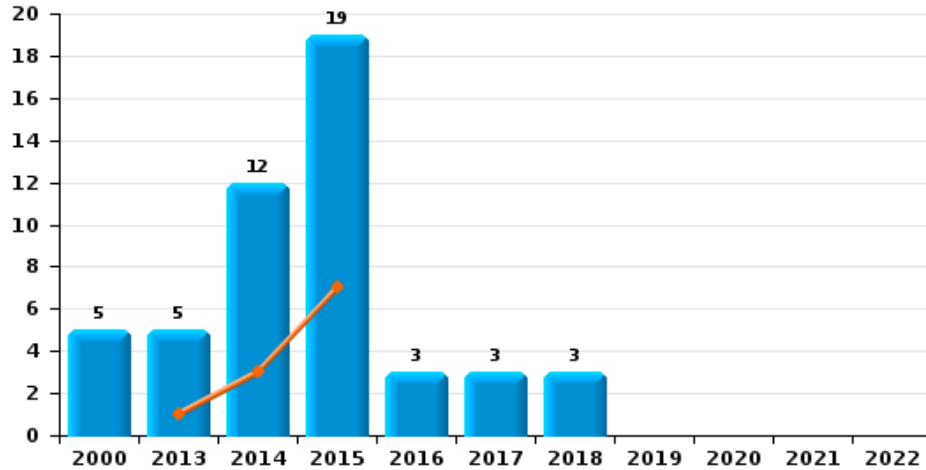




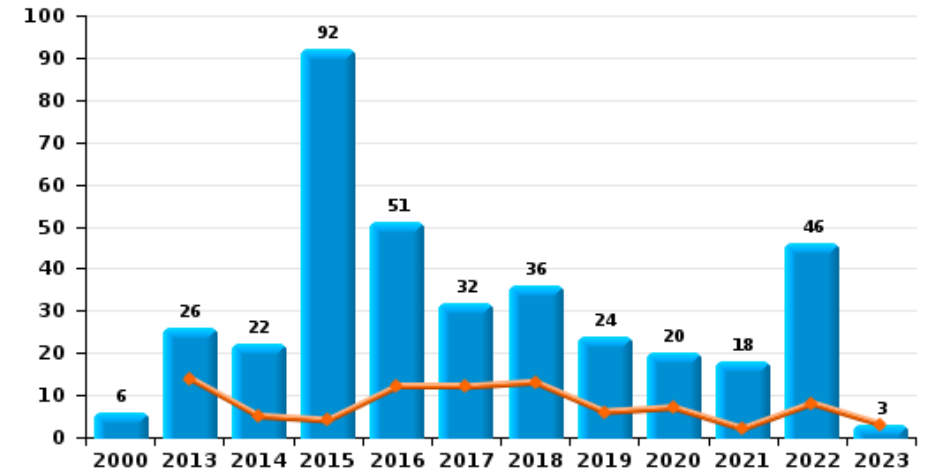
LIMBURG REGIO HOOFDSTAD



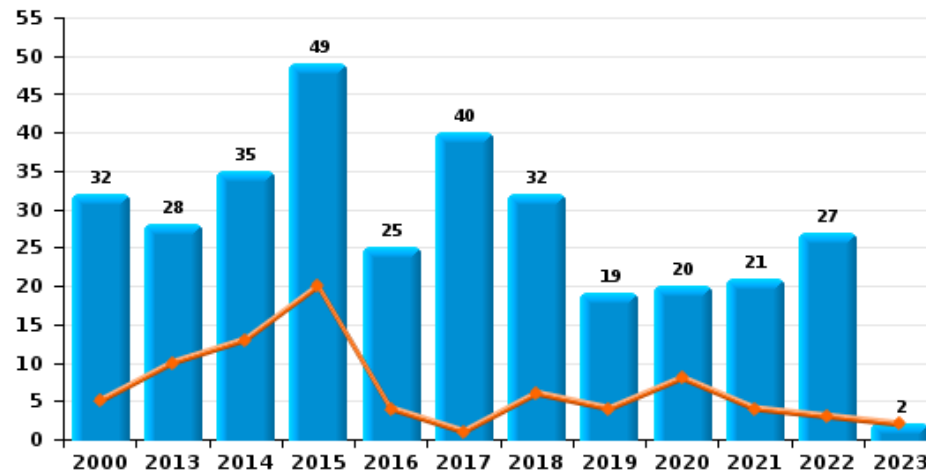
Arrachage de sac à main



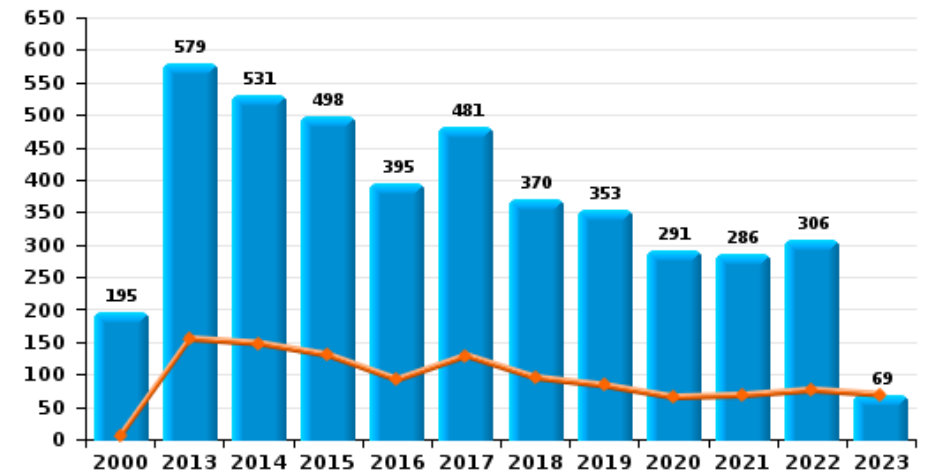
Graffiti



Vol à l'arraché



Dégradation de voiture





LIMBURG REGIO HOOFDSTAD

FC Vol moyen de transport

		2000	2013	2014	2015	2016	2017	2018	2019	2020	2021	2022	2023
Vol de voiture	Trim 1	154	23	29	31	31	16	7	9	9	8	9	1
	Trim 2	98	30	25	25	29	18	17	11	7	5	3	
	Trim 3	94	31	27	27	26	13	10	16	12	4	5	
	Trim 4	122	19	22	33	14	8	11	12	7	11	10	
	Total	468	103	103	116	100	55	45	48	35	28	27	1
Vol de moto	Trim 1	3	3	5	2	2	2	3	1	1			2
	Trim 2	11	4	4	5	2	3		3	4	2		
	Trim 3	4	11	3	9	1	6	2	2	1	4	1	
	Trim 4	2	2	8	12	3	3	3	4	1	1		
	Total	20	20	20	28	8	14	8	10	7	7	1	2
Carjacking	Trim 1	4	1	1	2		1	1					
	Trim 2	5	2		2				1				
	Trim 3	1	2			1						1	
	Trim 4	4	1	2									
	Total	14	6	3	4	1	1	1	1			1	
Homejacking	Trim 1			1		1							
	Trim 2	3	1	1									
	Trim 3	1											
	Trim 4	2							1			1	
	Total	6	1	2		1			1			1	
Vol dans les garages	Trim 1	2	2		2		1			1			
	Trim 2	6	1	2				2					
	Trim 3	4		2	3	3	1	1	1				
	Trim 4	12	2	3	1		2				2		
	Total	24	5	7	6	3	4	3	1	1	2		



FC Vol moyen de transport

		2000	2013	2014	2015	2016	2017	2018	2019	2020	2021	2022	2023
Vol de vélomoteur	Trim 1	39	16	7	11	9	3	5	6	9	3	4	3
	Trim 2	40	13	11	13	13	16	4	1	4	4	10	
	Trim 3	63	15	16	13	11	11	12	8	6	6	4	
	Trim 4	31	11	12	33	6	14	6	10	5	3	4	
	Total	173	55	46	70	39	44	27	25	24	16	22	3
Vol de vélo	Trim 1	167	108	113	126	118	107	82	92	61	67	85	94
	Trim 2	192	165	160	147	190	181	178	104	62	72	108	
	Trim 3	200	219	170	185	199	207	167	123	68	78	131	
	Trim 4	149	167	146	155	142	104	110	102	51	107	129	
	Total	708	659	589	613	649	599	537	421	242	324	453	94



FC Cambriolage

		2000	2013	2014	2015	2016	2017	2018	2019	2020	2021	2022	2023
Cambriolage dans habitation	Trim 1	284	219	181	203	193	162	137	110	120	62	113	86
	Trim 2	243	177	140	140	121	117	63	101	46	40	55	
	Trim 3	266	147	139	128	121	133	102	79	63	78	71	
	Trim 4	400	181	255	269	204	175	158	137	63	129	159	
	Total	1.193	724	715	740	639	587	460	427	292	309	398	86
Cambriolage ds entreprise ou commerce	Trim 1	108	85	62	123	80	79	34	33	16	11	13	27
	Trim 2	79	75	47	29	58	66	45	26	12	10	10	
	Trim 3	95	60	56	33	53	34	28	46	10	16	11	
	Trim 4	66	89	112	46	60	45	31	18	13	15	17	
	Total	348	309	277	231	251	224	138	123	51	52	51	27
Cambriolage ds service public ou bâtiment administ	Trim 1	30	23	20	47	14	26	22	12	8	7	13	19
	Trim 2	28	23	28	17	23	15	25	9	5	6	8	
	Trim 3	29	22	19	13	22	12	5	10	8	6	6	
	Trim 4	16	42	40	26	31	12	26	14	7	3	18	
	Total	103	110	107	103	90	65	78	45	28	22	45	19
Vol au bélier	Trim 1	1									1		
	Trim 2	1	1					1					
	Trim 3		1					1	2				
	Trim 4	2		1									
	Total	4	2	1				2	2		1		
Cambriolage dans bâtiment (total)	Trim 1	420	326	263	373	287	267	193	155	143	80	139	132
	Trim 2	350	274	215	186	202	197	133	135	63	56	73	
	Trim 3	386	229	214	173	196	178	135	135	81	100	88	
	Trim 4	481	312	407	341	295	232	215	169	83	147	194	
	Total	1.637	1.141	1.099	1.073	980	874	676	594	370	383	494	132



FC Vol autre

		2000	2013	2014	2015	2016	2017	2018	2019	2020	2021	2022	2023
Vol à main armée	Trim 1	17	9	3	13	4	4	5		3	5	4	2
	Trim 2	15	8	10	10	5	4	4	3	2	2	3	
	Trim 3	7	9	10	9	9	7	8	2	4		9	
	Trim 4	21	12	13	10	7	5	9	4	5	11	7	
	Total	60	38	36	42	25	20	26	9	14	18	23	2
Vol avec violence sans arme	Trim 1	22	41	37	57	24	24	20	18	20	21	15	31
	Trim 2	30	31	28	33	31	20	22	25	12	18	26	
	Trim 3	35	34	26	45	27	17	20	21	18	19	33	
	Trim 4	55	31	50	37	36	29	18	19	18	26	32	
	Total	142	137	141	172	118	90	80	83	68	84	106	31
Vol dans ou sur un véhicule	Trim 1	236	122	118	85	73	82	59	54	36	24	43	32
	Trim 2	210	117	138	86	95	81	54	64	28	42	67	
	Trim 3	281	186	79	99	73	57	61	50	62	51	57	
	Trim 4	329	122	105	79	71	59	75	57	29	38	67	
	Total	1.056	547	440	349	312	279	249	225	155	155	234	32
Sacjacking dans une voiture	Trim 1				1								
	Total				1								
Vol d'armes et explosifs	Trim 1	8	3	1	6	3	3	2	2	2	3	4	3
	Trim 2	3			2	2	4	4	3	1		2	
	Trim 3	8	4	4	3	3	1	1	2		1	5	
	Trim 4	5	7	9	3	3	4	1	1	3	1	5	
	Total	24	14	14	14	11	12	8	8	6	5	16	3



FC Vol autre

		2000	2013	2014	2015	2016	2017	2018	2019	2020	2021	2022	2023
Steaming	Trim 1		2	1	5				2	2		1	1
	Trim 2		3	1	1		1		1			2	
	Trim 3		1	3	1				1	1		2	
	Trim 4			4		3	2		1	2			
	Total			6	9	7	3	3		5	5		5
Arrachage de sac à main	Trim 1		1	3	7								
	Trim 2			2	4		1						
	Trim 3	2	1	2	6		1	3					
	Trim 4	3	3	5	2	3	1						
	Total	5	5	12	19	3	3	3					
Vol à l'arraché	Trim 1	5	10	13	20	4	1	6	4	8	4	3	2
	Trim 2	5	2	5	15	1	13	7	3		3	4	
	Trim 3	13	8	8	9	7	8	12	7	6	6	13	
	Trim 4	9	8	9	5	13	18	7	5	6	8	7	
	Total	32	28	35	49	25	40	32	19	20	21	27	2
Vol à la tire	Trim 1	66	224	115	83	102	55	95	64	22	19	10	24
	Trim 2	127	125	100	91	64	55	49	63	10	10	20	
	Trim 3	149	228	96	87	177	120	80	96	16	19	82	
	Trim 4	185	180	95	99	99	100	53	33	19	31	47	
	Total	527	757	406	360	442	330	277	256	67	79	159	24
Vol à l'étalage	Trim 1	28	128	98	131	131	123	150	123	87	59	113	119
	Trim 2	18	101	85	100	114	88	111	95	52	57	104	
	Trim 3	23	87	66	121	79	126	101	70	48	80	95	
	Trim 4	34	97	103	105	90	92	88	89	75	87	93	
	Total	103	413	352	457	414	429	450	377	262	283	405	119



FC Vol autre

		2000	2013	2014	2015	2016	2017	2018	2019	2020	2021	2022	2023
Vol par ruse	Trim 1	16	33	16	41	18	15	7	11	10	8	4	7
	Trim 2	15	17	22	28	18	20	6	8	4	5	12	
	Trim 3	15	29	14	21	12	10	11	14	10	7	14	
	Trim 4	30	25	27	14	11	20	10	8	9	13	14	
	Total	76	104	79	104	59	65	34	41	33	33	44	7
Vol de métaux	Trim 1	2	16	8	11	6	13	3	5	5	3	5	6
	Trim 2	4	14	9	16	8	4	3	4	1	2	6	
	Trim 3	1	18	4	5	3	7	4	3	1	1	6	
	Trim 4	2	10	1	4	13	5	5	6	1	4	7	
	Total	9	58	22	36	30	29	15	18	8	10	24	6
Vol sur les chantiers	Trim 1	11	28	8	9	7	10	11	15	7	4	6	6
	Trim 2	17	16	12	17	15	7	11	11	13	11	4	
	Trim 3	11	14	12	20	11	9	13	6	6	4	10	
	Trim 4	7	12	13	9	17	13	23	16	12	11	11	
	Total	46	70	45	55	50	39	58	48	38	30	31	6
Home-invasion	Trim 1					1	1	1					
	Trim 2			3				1					
	Trim 3		1	1			1	1			1		
	Trim 4			1			2		2			1	
	Total		1	5		1	4	3	2		1	1	
Vol d'animaux	Trim 1		3	4	3		3		1	1	1		2
	Trim 2	4	5	4			3	1	7	2	3	3	
	Trim 3	4	5	7	2		3	1	2	5	3	3	
	Trim 4		3	1	2	3	4	1	1		3	1	
	Total	8	16	16	7	3	13	3	11	8	10	7	2



FC Vol autre

		2000	2013	2014	2015	2016	2017	2018	2019	2020	2021	2022	2023
Vol de cargaison	Trim 1		2	1		2		1	1		1	2	
	Trim 2		2				1	2	1				
	Trim 3		1	2	1		2	1					
	Trim 4		1	5	1		6	1		1			
Total			6	8	2	2	9	5	2	1	1	2	



Criminalité ICT

		2000	2013	2014	2015	2016	2017	2018	2019	2020	2021	2022	2023
Fraude de cartes de paiements	Trim 1	3	14	13	14	19	17	18	14	13	18	14	30
	Trim 2	2	8	8	16	18	13	15	15	6	4	15	
	Trim 3	5	9	8	22	17	16	14	11	10	8	9	
	Trim 4	4	18	16	10	9	14	15	11	11	21	17	
	Total	14	49	45	62	63	60	62	51	40	51	55	30
Phishing	Trim 1		1		1	1	2	3	7	46	72	80	61
	Trim 2					2	2	9	8	110	49	69	
	Trim 3				1		3	4	9	74	50	36	
	Trim 4		1				1	5	17	70	103	62	
	Total		2		2	3	8	21	41	300	274	247	61
Ransomware	Trim 1								1	3	4	2	1
	Trim 2				1	2				4	1		
	Trim 3								2	1		2	
	Trim 4					4						2	
	Total				1	6		3	8	5	6		1
Shouldersurfing	Trim 1							2		3			2
	Trim 2					5	6	1	1			1	
	Trim 3			8		2	2						
	Trim 4		1					1	2	1			
	Total		1		8		7	11	3	5		1	2
Skimming	Trim 1							1		2	4		1
	Trim 2				2	1			2			1	
	Trim 3					1			2	5			
	Trim 4					2	3	1		4		2	
	Total				2	4	4	5	11	4	3		1



FC Autre

		2000	2013	2014	2015	2016	2017	2018	2019	2020	2021	2022	2023
Violence contre les métiers d'intérêt général	Trim 1	4	5	11	11	8	7	8	10	2	6	8	13
	Trim 2	1	3	7	8	11	5	6	6	8	7	13	
	Trim 3	1	3	9	9	7	7	15	8	6	11	13	
	Trim 4	2	6	4	2	6	11	14	10	4	16	8	
	Total	8	17	31	30	32	30	43	34	20	40	42	13
Viol collectif	Trim 1	1	2	4	2		1	1				1	
	Trim 2		2		2			1			1	1	
	Trim 3			1	2	1	2				1		
	Trim 4			1				1	2				
	Total	1	4	6	6	1	3	3	2		2	2	
Graffiti	Trim 1		14	5	4	12	12	13	6	7	2	8	3
	Trim 2	1	2	7	14	17	9	5	8	6	11	24	
	Trim 3	4	1	1	42	13	7	10	6	4	4	12	
	Trim 4	1	9	9	32	9	4	8	4	3	1	2	
	Total	6	26	22	92	51	32	36	24	20	18	46	3
Dégradation de voiture	Trim 1	6	155	148	130	92	129	95	83	65	68	76	69
	Trim 2	42	137	122	142	97	133	93	103	47	69	96	
	Trim 3	70	134	120	113	117	118	95	92	112	70	66	
	Trim 4	77	153	141	113	89	101	87	75	67	79	68	
	Total	195	579	531	498	395	481	370	353	291	286	306	69
Rixe au couteau	Trim 1			1		2	1	1	1	5		2	1
	Trim 2			2		3		1	4	3	4	5	
	Trim 3		1	3	1	1	1	2	1	1	2	1	
	Trim 4				2			1	1	1	2	3	
	Total		1	6	3	6	2	5	7	10	8	11	1



PH Violence intrafamiliale (VIF)

		2000	2013	2014	2015	2016	2017	2018	2019	2020	2021	2022	2023
VIF: physique, dans le couple	Trim 1	15	41	47	44	45	33	78	63	47	51	63	67
	Trim 2	15	48	69	55	52	76	59	78	59	62	61	
	Trim 3	16	62	62	43	46	65	78	65	74	54	63	
	Trim 4	18	50	49	44	53	53	87	69	61	66	62	
	Total	64	201	227	186	196	227	302	275	241	233	249	67
VIF: physique, envers des descendants	Trim 1		7	6	7	8	9	6	4	10	5	6	6
	Trim 2		8	6	4	7	5	7	8	7	5	6	
	Trim 3	1	4	5	3	7	12	5	10	7	9	7	
	Trim 4	2	5	6	10	7	4	8	10	5	6	8	
	Total	3	24	23	24	29	30	26	32	29	25	27	6
VIF: physique, envers d'autres membres	Trim 1	13	9	15	7	13	3	15	6	13	9	12	15
	Trim 2	17	3	13	8	9	12	15	10	9	7	12	
	Trim 3	23	7	12	6	5	12	16	16	15	10	13	
	Trim 4	14	13	9	7	5	14	14	12	18	7	14	
	Total	67	32	49	28	32	41	60	44	55	33	51	15
VIF: sexuelle, dans le couple	Trim 1								2				1
	Trim 2		1										
	Trim 3				1	1			1	1	1		
	Trim 4					1		1					
	Total		1		1	1	1		1	3	1	1	1
VIF: sexuelle, envers des descendants	Trim 1	1	1	3	2	1	1	1	2	2	2	1	
	Trim 2	3	2	2	1		1	3	4		2		
	Trim 3		2	2		1		4		1	1		
	Trim 4	1	1		1	2	2	1	1	1			
	Total	5	6	7	4	4	4	9	7	4	5	1	



PH Violence intrafamiliale (VIF)

		2000	2013	2014	2015	2016	2017	2018	2019	2020	2021	2022	2023
VIF: sexuelle, envers d'autres membres	Trim 1									1			
	Trim 2								1				
	Trim 3	1											
	Total	1							1	1			
VIF: psychique, dans le couple	Trim 1	30	37	50	48	30	50	25	59	45	50	42	45
	Trim 2	45	42	64	43	33	51	50	62	45	44	44	
	Trim 3	31	59	47	50	54	46	39	68	54	47	57	
	Trim 4	41	61	57	40	51	59	54	43	35	30	34	
Total	147	199	218	181	168	206	168	232	179	171	177	45	
VIF: psychique, envers des descendants	Trim 1				1			6	3	4	6		13
	Trim 2			1		2	5	4	1	8	8		
	Trim 3		1				3	5	8	4	2		
	Trim 4		1			1	3	1	1	3	3		
Total		2		1	1	3	11	16	13	19	19	13	
VIF: psychique, envers d'autres membres	Trim 1	1			2	1	1	4	4	4	6	5	
	Trim 2	1	1					3		5	8	2	
	Trim 3		1	1		1	2	3	2	5	1	4	
	Trim 4		2	1	3	2	3	2	4	2	1	3	
Total	2	4	2	5	4	6	12	10	16	16	14		
VIF: économique, dans le couple	Trim 1	3	4	2	5	3	2	6	5	1	4	6	5
	Trim 2	2		2	2	5	1	7	4		1	3	
	Trim 3		2	3	6	3	1	5	2	3	5	4	
	Trim 4	3	1	7	1	4	7	2	1	1	3	6	
Total	8	7	14	14	15	11	20	12	5	13	19	5	



PH Violence intrafamiliale (VIF)

		2000	2013	2014	2015	2016	2017	2018	2019	2020	2021	2022	2023
VIF: économique, envers des descendants	Trim 1								2		3	1	1
	Trim 2	1			1	1			2	1		1	
	Trim 3				1						1		
	Trim 4	1										1	
	Total	2			2	1			4	1	4	3	1
VIF: économique, envers d'autres membres	Trim 1	13	9	16	15	7		2	4	7	9	8	4
	Trim 2	8	10	16	5	5	4	3	6	4	5	9	
	Trim 3	10	10	15	9	6	9	2	7	5	2	6	
	Trim 4	8	11	13	8	2	4	3	7	5	3	7	
	Total	39	40	60	37	20	17	10	24	21	19	30	4



PH Hormones et dopage

		2000	2013	2014	2015	2016	2017	2018	2019	2020	2021	2022	2023
Dopage humain	Trim 1		2	2	3	5	1		1		2		
	Trim 2			5	7	2			8	4	3	1	
	Trim 3	1	3	2	3	1	2	4	2	2	1		
	Trim 4		4	3	1	1	1	3	3	1	3	1	
Total		1	9	12	14	9	4	7	14	7	9	2	
Engraissement illégal	Trim 1						2	1	2		3		
	Trim 2		1			1				1			
	Trim 3					1		1	1				
	Trim 4			1		1		2		5	1		
Total			1	1		3	2	4	3	6	4		



PH Drogues

		2000	2013	2014	2015	2016	2017	2018	2019	2020	2021	2022	2023
Vente de cocaïne	Trim 1		6	8	4	1	10	6	6	6	8	4	8
	Trim 2		4	10	6	8	4	3	8	8	4	4	
	Trim 3		3	3	7	4	8	12	6	5	10	5	
	Trim 4		7	4	5	4	5	8	9	10	4	15	
	Total		20	25	22	17	27	29	29	29	26	28	8
Import-export de cocaïne	Trim 1		1			1					1		
	Trim 2						2	1					
	Trim 3		1										
	Trim 4		2					1					
	Total		4			1	2	2			1		
Production de drogues synthétiques	Trim 1				13		1	1	3	2	1		2
	Trim 2		5	2	1	2	1	1	2		1		
	Trim 3		1	1	1	5	1	2	2	1		1	
	Trim 4			4	3	1		1		1			
	Total		6	7	18	8	3	5	7	4	2	1	2
Import-export de drogues synthétiques	Trim 1		2	4	1	1	1	1					
	Trim 2	1	1	2	3		1	1			1		
	Trim 3			4								1	
	Trim 4		2	4	2	1					1		
	Total	1	5	14	6	2	2	2			2	1	
Vente de drogues synthétiques	Trim 1	1	13	15	12	5	6	20	14	22	14	8	12
	Trim 2		10	12	18	7	6	17	16	18	10	10	
	Trim 3		8	13	12	13	12	19	17	8	19	15	
	Trim 4		7	16	16	8	6	17	16	19	7	17	
	Total	1	38	56	58	33	30	73	63	67	50	50	12



PH Drogues

		2000	2013	2014	2015	2016	2017	2018	2019	2020	2021	2022	2023
Production de cannabis (culture)	Trim 1		1	4	4	1	3	8	7	1	3	2	3
	Trim 2		2	8	3	4	5		5	3	2	3	
	Trim 3		1	3	3	7	6	4	6	6	3	1	
	Trim 4	1	2	5	1	1		6	6	5	3	4	
	Total	1	6	20	11	13	14	18	24	15	11	10	3
Import-export de cannabis en grande quantité	Trim 1			1									
	Trim 3											1	
	Total		1									1	
Vente de cannabis en grande quantité	Trim 1					1					1		
	Trim 2						1	1		1	1		
	Trim 3			1				1		1	2	1	
	Trim 4		1			1				2			
	Total		1	1	1	2	1	2		4	4	1	
Import-export d'héroïne	Trim 1				2								
	Trim 2		1				3			1	1		
	Trim 3		2									1	
	Trim 4		3			1							
	Total		6		2	1	3			1	1	1	
Vente-traffic d'héroïne	Trim 1		2	6	3	1	5	2	2	2	4	1	4
	Trim 2		3	5	5	5	5	3	5	11	6	1	
	Trim 3		1	7	4	1	3		2	4	3		
	Trim 4		7	8	4	5	2	7		6	3	4	
	Total		13	26	16	12	15	12	9	23	16	6	4



PH Trafic d'armes

		2000	2013	2014	2015	2016	2017	2018	2019	2020	2021	2022	2023
Commerce et production d'arme à feu et mun.	Trim 1	1	1	2	2	1				1	1	3	
	Trim 2		1		1			1				1	
	Trim 3				3	1	1	2					
	Trim 4	1	1	1				5					
Total		2	3	3	7	2	1	8		1	1	4	
Commerce et production d'arme non à feu	Trim 1		1		1							1	
	Trim 3					1				1	1		
	Trim 4			1	1						1		
Total			1	1	2	1				1	2	1	



PH Traite des êtres humains

		2000	2013	2014	2015	2016	2017	2018	2019	2020	2021	2022	2023
TEH - exploitation économique	Trim 1							1		1			
	Trim 2			1	1								
	Trim 3						1						
	Total			1	1		1	1		1			
TEH - exploitation sexuelle	Trim 1	2			1	2		3	1	3			2
	Trim 2	2		2	2	1	1	3	1	3			
	Trim 3	3	1		1	1		2	1		2		
	Trim 4	2	2			1			3	1	3	1	
	Total	9	3	2	4	5	1	8	6	7	5	3	2



PH Violence dans l'espace public

		2000	2013	2014	2015	2016	2017	2018	2019	2020	2021	2022	2023
Violence physique (transport public)	Trim 1	4	4	4	8	6	7	12	5	3	5	9	9
	Trim 2	3	8	1	5	2	5	6	2	1	5	12	
	Trim 3	1	4	10	3	10	9		6	5	9	3	
	Trim 4	2	7	3		3	5	5	7	4	6	10	
	Total	10	23	18	16	21	26	23	20	13	25	34	9
Violence physique (voie publique)	Trim 1	37	43	69	38	41	48	51	61	48	44	52	67
	Trim 2	67	68	72	58	49	64	75	69	52	64	65	
	Trim 3	58	57	63	54	50	47	79	59	51	61	69	
	Trim 4	40	57	49	64	65	74	55	63	43	65	56	
	Total	202	225	253	214	205	233	260	252	194	234	242	67
Violence physique (autre endroit public)	Trim 1	2	2	9	3	4	6	7	6	6		4	7
	Trim 2	8	6	10	8	10	8	9	5	2	9	10	
	Trim 3	2	5	5	8	8	6	6	6	3	10	13	
	Trim 4	5	12	5	5	2	11	12	4	2	9	7	
	Total	17	25	29	24	24	31	34	21	13	28	34	7
Violence physique (endroit accessible au public)	Trim 1	43	54	47	43	69	48	54	34	30	13	53	49
	Trim 2	56	33	43	38	42	40	33	44	17	18	66	
	Trim 3	54	49	49	61	35	50	44	43	23	37	42	
	Trim 4	52	44	46	55	42	47	43	60	17	54	48	
	Total	205	180	185	197	188	185	174	181	87	122	209	49
Violence sexuelle (transport public)	Trim 1	1	2	2	3	1	2	1	2	2	2	2	
	Trim 2	3	2	3	3	1	4	1	6		2	3	
	Trim 3		2	1		2	1	3		2	3		
	Trim 4			2		4	2			3	2	2	
	Total	4	6	8	6	8	9	5	8	7	9	7	



PH Violence dans l'espace public

		2000	2013	2014	2015	2016	2017	2018	2019	2020	2021	2022	2023
Violence sexuelle (voie publique)	Trim 1	10	4	5	8	6	7	3	5	9	6	1	4
	Trim 2	9	6	7	8	6	20	7	3	7	7	9	
	Trim 3		4		8	6	17	5	8	9	6	1	
	Trim 4	5	7	9	8	2	6	2	7		4	3	
	Total	24	21	21	32	20	50	17	23	25	23	14	4
Violence sexuelle (autre endroit public)	Trim 1		6	3	3	1	2	1	1	2	1	1	1
	Trim 2	3		1		3	5	3	1	3	2	3	
	Trim 3	2	3	2	2	3	4	1	1	4	4	5	
	Trim 4	1	1	2	2	1		3	2	2	2		
	Total	6	10	8	7	8	11	8	5	11	9	9	1
Violence sexuelle (endroit accessible au public)	Trim 1	3	4	9	5	1	6	2	9	5	3	3	5
	Trim 2	3	6	5	3	7	6	4	5	1	6	8	
	Trim 3	3	5	3	6	11	11	10	7	12	9	14	
	Trim 4		5	6	8	4	4	5	8	4	5	1	
	Total	9	20	23	22	23	27	21	29	22	23	26	5
Violence psychique (transport public)	Trim 1	1	2	3	7	1	5	2	2	3	3	10	7
	Trim 2	4	3	3	7	3	5	3	2	2	5	3	
	Trim 3	3	2	1	3	1		2	2	3	7	3	
	Trim 4	1	5	2	7	1	3	2	2	2	1	3	
	Total	9	12	9	24	6	13	9	8	10	16	19	7
Violence psychique (voie publique)	Trim 1	24	24	41	29	13	23	34	31	26	28	29	22
	Trim 2	22	33	39	28	38	13	35	36	33	33	36	
	Trim 3	36	45	34	32	31	36	32	26	45	30	29	
	Trim 4	28	27	29	33	31	43	29	35	24	32	26	
	Total	110	129	143	122	113	115	130	128	128	123	120	22



PH Violence dans l'espace public

		2000	2013	2014	2015	2016	2017	2018	2019	2020	2021	2022	2023
Violence psychique (autre endroit public)	Trim 1	3	3	9	4	4	6	1		3	1	3	2
	Trim 2	5	1	4	3	1	4	7	2	3	4	12	
	Trim 3	5	5	1	2	3	3	1	3	2	2	1	
	Trim 4	2	7		3	5	3	2	5	2	5	3	
	Total	15	16	14	12	13	16	11	10	10	12	19	2
Violence psychique (endroit accessible au public)	Trim 1	20	23	17	17	16	20	29	30	11	18	12	25
	Trim 2	20	20	26	15	18	18	26	16	17	21	17	
	Trim 3	31	17	24	24	21	19	24	17	21	18	15	
	Trim 4	30	32	23	24	26	16	15	31	18	24	23	
	Total	101	92	90	80	81	73	94	94	67	81	67	25
Vol à main armée (transport public)	Trim 1				1					1	1		
	Trim 2		1										
	Trim 3				2								
	Total		1		3					1	1		
Vol à main armée (voie publique)	Trim 1	5	3	2	3			1		1		3	
	Trim 2	3	2	1	5	3	2		1				
	Trim 3	3	2	4	4	5	2	2		1		5	
	Trim 4	5	4	3	9	3		3	2	3	4		
	Total	16	11	10	21	11	4	6	3	5	4	8	
Vol à main armée (autre endroit public)	Trim 1		1		4								
	Trim 2	1		1	1						1	1	
	Trim 3			1									
	Trim 4		1			1						1	
	Total	1	2	2	5	1					1	2	



PH Violence dans l'espace public

		2000	2013	2014	2015	2016	2017	2018	2019	2020	2021	2022	2023
Vol à main armée (endroit accessible au public)	Trim 1	9	4	1	2	3	1	1		1	2	1	1
	Trim 2	6	2	5	2	1		3	2	1		1	
	Trim 3	4	2	4	1	4	4	2	2	1		3	
	Trim 4	8	6	7	1	2	2	2	2	2	5	2	
Total		27	14	17	6	10	7	8	6	5	7	7	1
Vol avec violence sans arme (transport public)	Trim 1	1	2	5	4			1	2	2	1		
	Trim 2		2			2	2	1	1	1			
	Trim 3		2		2	2				1	5	1	
	Trim 4	1	1	1	3		1		1	2	1		
Total		2	7	6	9	4	3	2	4	6	7	1	
Vol avec violence sans arme (voie publique)	Trim 1	7	10	8	22	4	8	4	4	5	3	3	6
	Trim 2	16	6	12	16	7	5	8	3	2	3	4	
	Trim 3	15	11	8	17	8	5	7	3	3	6	2	
	Trim 4	26	7	18	13	15	14	4	3	3	6	7	
Total		64	34	46	68	34	32	23	13	13	18	16	6
Vol avec violence sans arme (autre endroit public)	Trim 1		2		2					1			1
	Trim 2	1	1	2	1	2	1		1	1			
	Trim 3	1		3	1		1		2			4	
	Trim 4	3	1	1		2	2	1		1		3	
Total		5	4	6	4	4	4	1	3	3		7	1
Vol avec violence sans arme (endr. acces. au pub.)	Trim 1	5	18	14	15	6	13	8	8	8	3	6	8
	Trim 2	7	12	5	10	6	4	8	9	4	7	8	
	Trim 3	12	11	6	16	5	4	8	6	5	2	16	
	Trim 4	11	10	14	12	11	4	6	5	4	10	8	
Total		35	51	39	53	28	25	30	28	21	22	38	8



PH Autre

		2000	2013	2014	2015	2016	2017	2018	2019	2020	2021	2022	2023
Faux policiers	Trim 1	1											
	Trim 2								1			1	
	Trim 3				1		1					1	
	Trim 4			2					1	3	1	1	
	Total	1		2	1		1		2	3	1	3	
Terrorisme, extrémisme et radicalisme	Trim 1				1	3		3	1	1	1		2
	Trim 2		1			4		2		1			
	Trim 3				2	1	1	1					
	Trim 4				3		2			1		1	
	Total		1		6	8	3	6	1	3	1	1	2
Cyberharcèlement	Trim 1	8	47	32	39	46	44	58	50	39	39	43	55
	Trim 2	9	32	43	36	44	45	46	42	43	43	52	
	Trim 3	8	45	32	43	39	48	36	43	40	28	34	
	Trim 4	5	50	32	36	27	56	39	54	44	31	54	
	Total	30	174	139	154	156	193	179	189	166	141	183	55
Fraude à l'identité	Trim 1	6	7	11	13	9	14	15	23	27	55	50	30
	Trim 2	2	7	13	13	7	19	23	21	23	42	32	
	Trim 3	6	10	11	9	19	16	16	25	49	42	45	
	Trim 4	5	16	9	15	19	13	30	22	55	47	30	
	Total	19	40	44	50	54	62	84	91	154	186	157	30



LIMBURG REGIO HOOFDSTAD

2022

FC Vol moyen de transport

	Jan	Fév	Mar	Avr	Mai	Juin	Juil	Août	Sep	Oct	Nov	Déc	Total
Vol de voiture	2	3	4		2	1	1		4	4	2	4	27
Vol de moto								1					1
Carjacking									1				1
Homejacking												1	1
Vol de vélomoteur	1		3	5	3	2	1	2	1	2	1	1	22
Vol de vélo	19	28	38	30	47	31	23	54	54	51	49	29	453

FC Cambriolage

	Jan	Fév	Mar	Avr	Mai	Juin	Juil	Août	Sep	Oct	Nov	Déc	Total
Cambriolage dans habitation	39	36	38	21	15	19	14	22	35	36	66	57	398
Cambriolage ds entreprise ou commerce	3	7	3	5	2	3	3	6	2	5	4	8	51
Cambriolage ds service public ou bâtiment administ	5	6	2	5	2	1	2	3	1	3	8	7	45
Cambriolage dans bâtiment (total)	47	49	43	31	19	23	19	31	38	44	78	72	494



FC Vol autre

	Jan	Fév	Mar	Avr	Mai	Juin	Juil	Août	Sep	Oct	Nov	Déc	Total
Vol à main armée	2	1	1	1	1	1	5	1	3	3	1	3	23
Vol avec violence sans arme	6	4	5	9	10	7	8	19	6	9	11	12	106
Vol dans ou sur un véhicule	11	16	16	11	35	21	8	17	32	35	14	18	234
Vol d'armes et explosifs	1	2	1		1	1		3	2	1	2	2	16
Steaming			1	1	1		1		1				5
Vol à l'arraché		1	2		2	2	4	7	2	1	4	2	27
Vol à la tire	5	3	2	10	4	6	4	74	4	13	8	26	159
Vol à l'étalage	26	32	55	35	29	40	41	26	28	35	25	33	405
Vol par ruse	1	1	2	4	3	5	6	5	3	9	4	1	44
Vol de métaux		3	2	2	1	3	1	3	2	1	3	3	24
Vol sur les chantiers		3	3	2		2	2	3	5	3	6	2	31
Home-invasion										1			1
Vol d'animaux					3			1	2	1			7
Vol de cargaison	1	1											2

Criminalité ICT

	Jan	Fév	Mar	Avr	Mai	Juin	Juil	Août	Sep	Oct	Nov	Déc	Total
Fraude de cartes de paiements	7		7	5	4	6	3	4	2	6	6	5	55
Phishing	29	27	24	17	18	34	17	7	12	20	21	21	247
Ransomware	1		1				2			1	1		6
Shouldersurfing				1									1
Skimming						1				1	1		3



FC Autre

	Jan	Fév	Mar	Avr	Mai	Juin	Juil	Août	Sep	Oct	Nov	Déc	Total
Violence contre les métiers d'intérêt général	2	1	5	1	6	6	2	6	5	1	3	4	42
Viol collectif	1				1								2
Graffiti	1	4	3		6	18	5	7		1	1		46
Dégradation de voiture	26	23	27	27	42	27	24	24	18	26	16	26	306
Rixe au couteau	1		1	2		3		1			2	1	11

PH Violence intrafamiliale (VIF)

	Jan	Fév	Mar	Avr	Mai	Juin	Juil	Août	Sep	Oct	Nov	Déc	Total
VIF: physique, dans le couple	16	22	25	17	26	18	19	25	19	25	12	25	249
VIF: physique, envers des descendants	2	2	2	1	3	2		4	3	1	1	6	27
VIF: physique, envers d'autres membres	1	4	7	3	4	5	4	4	5	5	5	4	51
VIF: sexuelle, dans le couple									1				1
VIF: sexuelle, envers des descendants			1										1
VIF: psychique, dans le couple	17	11	14	16	18	10	19	23	15	12	8	14	177
VIF: psychique, envers des descendants	2		4	3	5			1	1	1		2	19
VIF: psychique, envers d'autres membres	1	1	3		1	1	1	3		3			14
VIF: économique, dans le couple	1	2	3	2		1		2	2		4	2	19
VIF: économique, envers des descendants			1			1						1	3
VIF: économique, envers d'autres membres		4	4	2	4	3			6	1	1	5	30

PH Hormones et dopage

	Mai	Oct	Total
Dopage humain	1	1	2



PH Drogues

	Jan	Fév	Mar	Avr	Mai	Juin	Juil	Août	Sep	Oct	Nov	Déc	Total
Vente de cocaïne	1	1	2		4		3	1	1	4	7	4	28
Production de drogues synthétiques								1					1
Import-export de drogues synthétiques									1				1
Vente de drogues synthétiques	3	1	4	3	4	3	4	5	6	6	5	6	50
Production de cannabis (culture)		1	1		1	2		1		1	1	2	10
Import-export de cannabis en grande quantité								1					1
Vente de cannabis en grande quantité							1						1
Import-export d'héroïne							1						1
Vente-traffic d héroïne		1			1					1	3		6

PH Trafic d'armes

	Jan	Fév	Mar	Juin	Total
Commerce et production d'arme à feu et mun.	1	1	1	1	4
Commerce et production d'arme non à feu		1			1

PH Traite des êtres humains

	Jan	Mar	Oct	Total
TEH - exploitation sexuelle	1	1	1	3



PH Violence dans l'espace public

	Jan	Fév	Mar	Avr	Mai	Juin	Juil	Août	Sep	Oct	Nov	Déc	Total
Violence physique (transport public)	3	3	3	3	6	3		1	2	5	3	2	34
Violence physique (voie publique)	17	15	20	20	29	16	14	28	27	24	15	17	242
Violence physique (autre endroit public)	1		3	2	4	4	4	7	2	4	1	2	34
Violence physique (endroit accessible au public)	10	16	27	25	23	18	7	19	16	16	14	18	209
Violence sexuelle (transport public)	2			1		2					2		7
Violence sexuelle (voie publique)		1		5	3	1		1		3			14
Violence sexuelle (autre endroit public)		1		1	2		4	1					9
Violence sexuelle (endroit accessible au public)	1	2		1	5	2	2	8	4			1	26
Violence psychique (transport public)	3	1	6	1	2			2	1	1	1	1	19
Violence psychique (voie publique)	9	8	12	16	12	8	7	8	14	7	9	10	120
Violence psychique (autre endroit public)		2	1	5	2	5	1			2	1		19
Violence psychique (endroit accessible au public)	1	3	8	4	11	2	3	6	6	13	4	6	67
Vol à main armée (voie publique)	2		1				1	1	3				8
Vol à main armée (autre endroit public)				1								1	2
Vol à main armée (endroit accessible au public)		1			1		3			1		1	7
Vol avec violence sans arme (transport public)									1				1
Vol avec violence sans arme (voie publique)		2	1		3	1	2			2	1	4	16
Vol avec violence sans arme (autre endroit public)							2	1	1	1	2		7
Vol avec violence sans arme (endr. acces. au pub.)	2	1	3	4	2	2	2	12	2	2	3	3	38

PH Autre

	Jan	Fév	Mar	Avr	Mai	Juin	Juil	Août	Sep	Oct	Nov	Déc	Total
Faux policiers				1				1			1		3
Terrorisme, extrémisme et radicalisme											1		1
Cyberharcèlement	11	13	19	18	16	18	7	13	14	20	19	15	183
Fraude à l'identité	18	18	14	14	7	11	12	19	14	12	8	10	157



2023

FC Vol moyen de transport

	Jan	Fév	Mar	Total
Vol de voiture	1			1
Vol de moto		2		2
Vol de vélomoteur			3	3
Vol de vélo	34	29	31	94

FC Cambriolage

	Jan	Fév	Mar	Total
Cambriolage dans habitation	28	37	21	86
Cambriolage ds entreprise ou commerce	12	9	6	27
Cambriolage ds service public ou bâtiment administ	6	8	5	19
Cambriolage dans bâtiment (total)	46	54	32	132

FC Vol autre

	Jan	Fév	Mar	Total
Vol à main armée		1	1	2
Vol avec violence sans arme	14	8	9	31
Vol dans ou sur un véhicule	12	13	7	32
Vol d'armes et explosifs	2	1		3
Steaming		1		1
Vol à l'arraché			2	2
Vol à la tire	7	12	5	24
Vol à l'étalage	53	37	29	119
Vol par ruse	1	4	2	7
Vol de métaux	2		4	6
Vol sur les chantiers		4	2	6
Vol d'animaux		1	1	2



Criminalité ICT

	Jan	Fév	Mar	Total
Fraude de cartes de paiements	12	12	6	30
Phishing	30	14	17	61
Ransomware			1	1
Shouldersurfing		1	1	2
Skimming		1		1

FC Autre

	Jan	Fév	Mar	Total
Violence contre les métiers d'intérêt général	5	4	4	13
Graffiti	1	1	1	3
Dégradation de voiture	19	25	25	69
Rixe au couteau		1		1

PH Violence intrafamiliale (VIF)

	Jan	Fév	Mar	Total
VIF: physique, dans le couple	25	21	21	67
VIF: physique, envers des descendants	3	1	2	6
VIF: physique, envers d'autres membres	6	4	5	15
VIF: sexuelle, dans le couple			1	1
VIF: psychique, dans le couple	20	9	16	45
VIF: psychique, envers des descendants	8	4	1	13
VIF: économique, dans le couple	4	1		5
VIF: économique, envers des descendants		1		1
VIF: économique, envers d'autres membres	1	2	1	4



PH Drogues

	Jan	Fév	Mar	Total
Vente de cocaïne	3	1	4	8
Production de drogues synthétiques	1		1	2
Vente de drogues synthétiques	3	3	6	12
Production de cannabis (culture)	1		2	3
Vente-traffic d héroïne		2	2	4

PH Traite des êtres humains

	Fév	Total
TEH - exploitation sexuelle	2	2

PH Violence dans l'espace public

	Jan	Fév	Mar	Total
Violence physique (transport public)	4	2	3	9
Violence physique (voie publique)	15	18	34	67
Violence physique (autre endroit public)	1	3	3	7
Violence physique (endroit accessible au public)	24	15	10	49
Violence sexuelle (voie publique)		1	3	4
Violence sexuelle (autre endroit public)	1			1
Violence sexuelle (endroit accessible au public)	2	1	2	5
Violence psychique (transport public)	3	3	1	7
Violence psychique (voie publique)	4	7	11	22
Violence psychique (autre endroit public)	1		1	2
Violence psychique (endroit accessible au public)	7	11	7	25
Vol à main armée (endroit accessible au public)		1		1
Vol avec violence sans arme (voie publique)	2	3	1	6
Vol avec violence sans arme (autre endroit public)	1			1
Vol avec violence sans arme (endr. acces. au pub.)	5	2	1	8

**PH Autre**

	Jan	Fév	Mar	Total
Terrorisme, extrémisme et radicalisme		1	1	2
Cyberharcèlement	16	21	18	55
Fraude à l'identité	13	11	6	30

STATISTIQUES POLICIERES DE CRIMINALITE

LIEU DE PERPETRATION: ZONE DE POLICE

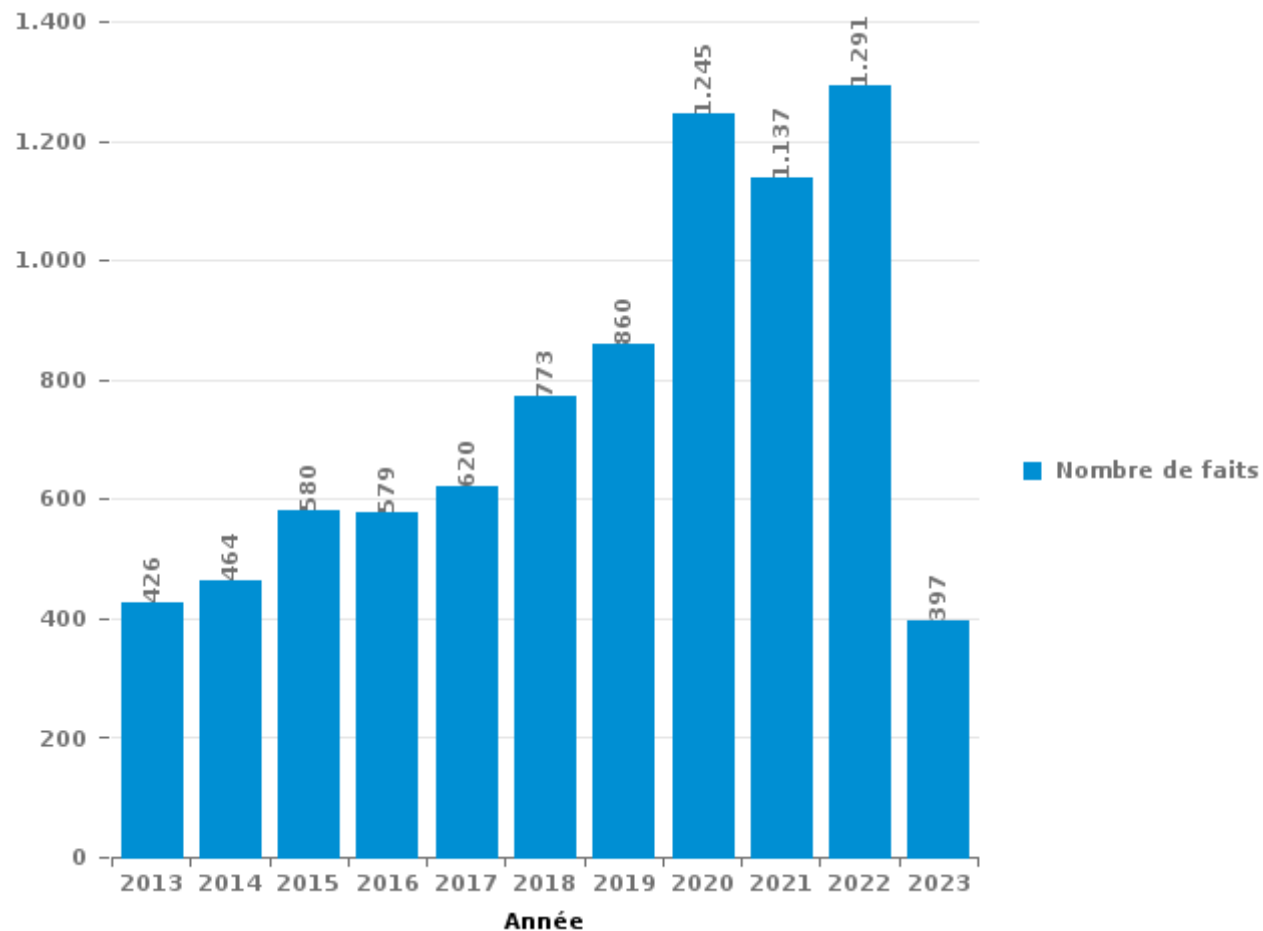
LIMBURG REGIO HOOFDSTAD

PARTIE III : ICT



LIMBURG REGIO HOOFDSTAD

Nombre total de délits avec un élément ICT/online, depuis 2013





Criminalité ICT/online au sens strict

Infractions (exhaustif)

	2013	2014	2015	2016	2017	2018	2019	2020	2021	2022	2023
Code pénal social: Infr. contre foi publique en droit pénal social: Faux en informatique				1	1			4	3	6	2
Criminalité informatique: Faux en informatique:	6	7	8	7	1	11	6	358	404	380	90
Criminalité informatique: Fraude informatique:	106	91	129	143	144	204	196	480	519	621	174
Criminalité informatique: Hacking:	11	17	18	32	47	51	59	114	62	68	50
Criminalité informatique: Sabotage:	9	2	7	4	2	2	4	10	11	19	7
Exercice illégal de l'autorité publique: Violation de communication par fonctionnaire:								2		1	
Infr. contre autres valeurs morales et sentiments: Violation de communication par particulier:	1	3	1	3	4			1	2		
Infr. contre l'autorité publique: Refus de coopération (informatique et télécom):					1	2		2			1
Total:	133	120	163	190	200	270	265	971	1.001	1.095	324

Figures criminelles (à considérer spécifiquement – ne pas additionner avec d'autres éléments – risque de double comptage!)

	2013	2014	2015	2016	2017	2018	2019	2020	2021	2022	2023
Fraude de cartes de paiements	49	45	62	63	60	62	51	40	51	55	30
Phishing	2		2	3	8	21	41	300	274	247	61
Ransomware				1	6		3	8	5	6	1
Shouldersurfing	1		8		7	11	3	5		1	2
Skimming				2	4	4	5	11	4	3	1



Criminalité ICT/online au sens large

Infractions (uniquement si code-fait existe)

	2013	2014	2015	2016	2017	2018	2019	2020	2021	2022	2023
Armes et explosifs: Autre: Vente par correspondance/internet d'arme à feu						4					
Fraude: Escroquerie: Fraude par internet	111	156	192	186	205	303	407	430	426	359	124
Infr. contre autres valeurs morales et sentiments: Cyberlokkig (leurre de mineur par ICT):			1	2			3		2	2	2
Infr. contre la Sécurité de l'Etat: Terrorisme: Diffuser un message qui incite au terrorisme			2				1				
Infr. contre les moeurs: Grooming (contact par ICT avec mineur < 16 ans):				3	3		1	1	5	3	
Infr. contre les moeurs: Incitation à la débauche: Publicité par ICT pour débauche				1			1	1	1		
Infr. contre les moeurs: Pornographie infantine: Accès pornographie infantine via technologie		1				7	2	1	1	9	2
Infr. contre les moeurs: Voyeurisme: Diffusion enregistrement nudité ou intimité					6	3	2	7	7	3	
Total:	111	157	195	192	214	317	417	440	442	376	128

Figures criminelles (à considérer spécifiquement – ne pas additionner avec d'autres éléments – risque de double comptage!)

	2013	2014	2015	2016	2017	2018	2019	2020	2021	2022	2023
Cyberharcèlement	174	139	154	156	193	179	189	166	141	183	55

STATISTIQUES POLICIERES DE CRIMINALITE

LIEU DE PERPETRATION: ZONE DE POLICE

LIMBURG REGIO HOOFDSTAD

PARTIE IV : DESTINATION LIEU



LIMBURG REGIO HOOFDSTAD

Vol et extorsion

	2000	2013	2014	2015	2016	2017	2018	2019	2020	2021	2022	2023
Magasin	921	936	698	751	725	645	639	566	346	364	492	138
Voie publique	1.184	820	686	660	529	513	453	386	266	247	397	63
Habitation: maison	1.068	648	631	636	577	493	409	366	237	232	301	80
Parking	905	340	237	236	201	171	175	150	107	107	113	19
Horeca	383	322	287	254	223	201	146	144	49	64	103	26
Inconnue	251	216	201	193	196	181	163	152	116	127	181	40
Habitation: appartement	221	203	189	189	202	172	171	173	125	139	154	23
Culture et loisirs	167	293	148	148	179	170	114	129	21	23	144	6
Emplacement de vélo	26	141	135	177	207	206	170	111	65	87	144	35
Institution d'enseignement	206	169	147	147	135	75	101	82	25	40	47	18
Habitation: non précisée	50	157	130	129	124	107	99	82	67	72	97	12
Entreprise	156	159	129	121	158	102	74	70	31	38	49	17
Habitation: allée	201	107	130	105	105	83	66	50	41	50	54	11
Habitation: dépendances	116	115	103	95	79	59	58	55	41	59	39	16
Habitation: garage	104	92	59	71	70	53	43	38	29	44	64	14
Infrastructure sportive	87	72	81	46	71	63	31	32	10	9	21	11
Chantier	41	70	45	55	50	39	58	47	38	30	31	6
Terrain	67	67	41	51	61	55	37	37	14	21	27	4
Station de bus / métro et gare de chemin de fer	54	67	74	74	54	35	26	33	12	21	21	6
Autre	21	47	54	55	57	52	64	34	23	30	26	4
Service public	64	51	33	47	46	66	31	32	23	16	36	19
Hôpital	62	45	48	30	31	17	12	17	10	9	7	3
Arrêt de bus / tram	4	63	36	29	19	31	23	15	4	11	16	4
Service	26	37	28	34	24	28	16	19	6	8	9	3
Maison de repos	7	18	16	32	21	17	16	13	19	15	24	13
Station essence	45	37	21	18	18	16	12	16	4	8	7	
Moyen de transport: autobus / autocar	6	38	13	11	29	17	12	15	9	6	12	2
Moyen de transport: voiture	41	20	10	17	14	11	11	9	7	7	7	2
Habitation: autre	24	19	22	8	11	12	10	17	6	8	9	
Médecin / dentiste / pharmacien	9	9	19	16	22	27	11	3	2	5	5	8
Banque / institution financière	24	11	7	18	7	15	15	5	5	2	1	
Moyen de transport: train / tram / métro	8	21	6	10	5	9	4	12	12	9	10	1
Cimetière	7	21	16	9	6	12	6	3	11	6	7	1
Edifice religieux / lieu du culte	23	12	10	8	5	6	11	4	7	5	6	1
Bâtiment administratif	23	10	6	18	7	8	6	8	2	2	5	1
Stade	30	7	8	13	4	3	7				1	
Moyen de transport: camion	6	15	4	2	5	3	3	6	3	2	4	1
Moyen de transport: autre	2	10	1	4	4	2	2	4	3	3	3	
Aéroport	1	6	10	10	6			1			1	
Maison de débauche	3	1	5	4	3	1	3	1	3		1	
Guichet automatique	1	2	2	1	1	1	1		1			4
Eaux intérieures et maritimes	1	1	1	5			2	1		1	1	
Installation militaire							1			1		
Total	6.646	5.495	4.527	4.537	4.291	3.777	3.312	2.938	1.800	1.928	2.677	612

FPF/DGR/DRI/BIPOL - Statistiques policières de criminalité (date de clôture: 22/09/2023)
 Les données pour les années 2001 jusqu'à 2012 ne sont plus publiées mais restent disponibles sur demande auprès du service BIPOL.
 Les données pour 2023 ne concernent que le 1er trimestre.



LIMBURG REGIO HOOFDSTAD

Dégradation de la propriété

	2000	2013	2014	2015	2016	2017	2018	2019	2020	2021	2022	2023
Voie publique	361	338	305	304	243	271	252	227	211	183	214	40
Habitation: résidence principale	162	178	201	215	209	234	208	158	153	170	154	33
Parking	206	216	202	179	144	194	138	151	81	97	126	30
Habitation: allée	70	58	58	50	50	57	41	29	27	28	26	12
Habitation: non précisée	40	38	45	33	37	36	34	36	30	36	38	5
Terrain	58	35	25	42	44	33	23	36	29	24	14	2
Inconnue	29	26	41	26	26	29	28	29	24	42	39	10
Horeca	50	24	23	24	20	33	22	24	7	19	16	9
Habitation: jardin	27	32	34	33	18	22	30	12	17	18	18	2
Institution d'enseignement	26	36	13	28	9	25	22	25	13	19	24	5
Culture et loisirs	31	23	24	31	16	19	16	9	13	13	16	5
Magasin	34	17	18	23	10	14	32	10	12	9	7	7
Entreprise	30	25	17	21	20	10	12	20	5	11	9	1
Autre	4	18	13	22	21	24	17	14	12	11	7	1
Habitation: dépendances	28	15	9	11	20	17	14	5	7	8	9	1
Habitation: garage	28	16	14	12	17	8	16	12	7	6	4	
Service public	15	7	12	13	12	10	15	15	11	7	10	1
Station de bus / métro et gare de chemin de fer	19	9	3	50	19	3	3	6	3	4	3	
Infrastructure sportive	11	7	9	8	15	11	6	5	5	9	10	3
Bureau de police	1	8	11	10	7	4	12	12	8	11	8	5
Habitation: résidence secondaire	5	6	3	7	10	3	8	10	9	5	5	
Chantier	7	6	2	5	6	4	5	7	2	3	2	5
Edifice religieux / lieu du culte	3	3	4	6	8	1	11	2	4	3	9	
Arrêt de bus / tram	2	5	5	6	5	4	3	6	1	3	5	3
Moyen de transport: voiture	16	5	3	2	2	5	2		3	5	2	
Service	3	4	1	7	5	4	5	4	2	3	4	
Emplacement de vélo		4	5	3	2	3	4	10	2		4	1
Bâtiment administratif	5	4		4	4	2	3	5	2	3	3	1
Maison de repos	1	2	6	2	1	4	3	3	1	4	2	
Cimetière	4		1		3	5		4	5	3	2	
Station essence	3	5	2	3	2	1	1	4		3	2	
Aéroport		4	5	9	7							
Banque / institution financière		3	2	4	1	2	2	2	2	1	2	1
Hôpital		4	2	3	1	1	2	2	1	3	3	
Moyen de transport: autre	3	2	1	2	2	2		2	1	2		
Eaux intérieures et maritimes	2	1		2	1	1	2	1	1	4		
Stade	2	2		1		1	2		3	2	2	
Médecin / dentiste / pharmacien	2	3	1	1					1	1	1	
Maison de débauche	1					1		1			2	
Moyen de transport: train / tram / métro					3	1						
Total	1.289	1.189	1.120	1.202	1.020	1.099	994	898	715	773	802	183

PPF/DGR/DRI/BIPOL - Statistiques policières de criminalité (date de clôture: 22/09/2023)
 Les données pour les années 2001 jusqu'à 2012 ne sont plus publiées mais restent disponibles sur demande auprès du service BIPOL.
 Les données pour 2023 ne concernent que le 1er trimestre.



LIMBURG REGIO HOOFDSTAD

Infractions contre l'intégrité physique

	2000	2013	2014	2015	2016	2017	2018	2019	2020	2021	2022	2023
Habitation	171	300	328	280	283	324	424	378	376	347	384	90
Voie publique	228	227	251	224	201	244	247	247	197	236	271	67
Horeca	119	91	90	108	84	82	76	84	24	43	97	18
Parking	22	21	38	18	26	38	32	33	18	40	36	13
Institution d'enseignement	25	32	31	15	36	30	34	31	14	26	27	13
Culture et loisirs	25	27	17	26	26	24	24	25	10	13	20	6
Inconnue	19	20	19	19	20	24	31	24	19	17	27	4
Service public	5	16	18	16	17	14	26	23	14	26	21	8
Habitation: allée	24	16	9	16	13	13	8	7	12	8	7	1
Magasin	17	7	8	13	6	14	7	9	13	13	11	1
Station de bus / métro et gare de chemin de fer	4	11	9	14	9	8	14	11	6	9	17	4
Terrain	7	4	18	6	11	10	13	8	10	9	12	1
Entreprise	6	9	6	6	14	6	2	8	5	3	6	1
Infrastructure sportive	11	6	2	7	8	3	8	3	4		12	2
Habitation: jardin	2	3	5	7	5	4	12	6	7	6	4	2
Arrêt de bus / tram	2	5	4	2	9	8	3	4	5	10	9	
Hôpital	5	6	6	2	8	4	4	4	3	5	4	1
Autre		3	3	3	5	10	9		2	4	8	2
Moyen de transport: autobus / autocar	1	1	5	1	3	5	7	4	1	2	5	3
Station essence	1	3	2	5	5	4	6	5	2	1	2	
Moyen de transport: autre	1	4	2	2	4	2	5	3	1	5	2	1
Bureau de police	5	2	2	3	3	2		2	1	4	3	2
Service		4	2	3	2	2	6	2	1		3	1
Maison de repos	1	1			2	1	3	1	3	3	6	2
Stade	4	4	4	1	2	1	1	3	1		2	
Médecin / dentiste / pharmacien	2	1	1	2		1	4					
Moyen de transport: train / tram / métro		1		1		3		1		2	2	
Aéroport		3	2	1	2							
Edifice religieux / lieu du culte		1	1			1			1		3	1
Maison de débauche		1		1		1		1	1	1	1	1
Bâtiment administratif			1	1	1	2				1	1	
Banque / institution financière	1	1	1					1				1
Eaux intérieures et maritimes			2		1				1			
Installation militaire							1					
Total	708	831	887	803	806	885	1.007	928	752	834	1.003	246

STATISTIQUES POLICIERES DE CRIMINALITE

LIEU DE PERPETRATION: ZONE DE POLICE

LIMBURG REGIO HOOFDSTAD

PARTIE V : ZONE DE POLICE vs. TYPOLOGIE



Typologie de la zone: Catégorie 2

Zone de police
BRUXELLES-OUEST
LIMBURG REGIO HOOFDSTAD
POLITIE SINT-NIKLAAS
POLITIEZONE RIHO
PZ AALST
PZ BRUGGE
PZ LEUVEN
PZ OOSTENDE
PZ RIVIERENLAND
UCCLE/W-B/AUDERGHEM
VESDRE
VLAS
ZONE DE POLICE DU TOURNAISIS
ZONE MIDI
ZONE MONS - QUEVY
ZONE MONTGOMERY
ZP ARLON/ATTERT/HABAY/MARTELANGE
ZP LA LOUVIERE
ZP NAMUR CAPITALE
ZP POLBRUNO

CRIMINALITE ENREGISTREE : ZONE DE POLICE vs TYPOLOGIE





CRIMINALITE ENREGISTREE : ZONE DE POLICE vs TYPOLOGIE

Typologie de la zone: Catégorie 2

Figure criminelle/phénomène	Niveau	% 2019 - 2020	% 2020 - 2021	% 2021 - 2022
Vol de voiture	ZONE DE POLICE	-27,1%	-20,0%	-3,6%
	TYPLOGIE	-23,4%	-6,2%	10,4%
Vol de moto	ZONE DE POLICE	-30,0%	0,0%	-85,7%
	TYPLOGIE	-36,7%	8,5%	33,9%
Carjacking	ZONE DE POLICE	-100,0%	/	/
	TYPLOGIE	-41,5%	26,3%	22,9%
Homejacking	ZONE DE POLICE	-100,0%	/	/
	TYPLOGIE	-16,7%	-30,0%	-14,3%
Vol dans les garages	ZONE DE POLICE	0,0%	100,0%	-100,0%
	TYPLOGIE	-37,2%	-53,1%	78,3%
Vol de vélomoteur	ZONE DE POLICE	-4,0%	-33,3%	37,5%
	TYPLOGIE	-16,9%	7,0%	16,3%
Vol de vélo	ZONE DE POLICE	-42,5%	33,9%	39,8%
	TYPLOGIE	-17,7%	7,2%	14,8%
Cambriolage dans habitation	ZONE DE POLICE	-31,6%	5,8%	28,8%
	TYPLOGIE	-27,5%	2,7%	16,0%
Cambriolage ds entreprise ou commerce	ZONE DE POLICE	-58,5%	2,0%	-1,9%
	TYPLOGIE	-25,7%	-2,8%	14,2%
Cambriolage ds service public ou bâtiment administ	ZONE DE POLICE	-37,8%	-21,4%	104,5%
	TYPLOGIE	-25,8%	-24,4%	23,8%
Vol au bélier	ZONE DE POLICE	-100,0%	/	-100,0%
	TYPLOGIE	-25,0%	0,0%	133,3%



CRIMINALITE ENREGISTREE : ZONE DE POLICE vs TYPOLOGIE

Figure criminelle/phénomène	Niveau	% 2019 - 2020	% 2020 - 2021	% 2021 - 2022
Cambriolage dans bâtiment (total)	ZONE DE POLICE	-37,7%	3,5%	29,0%
	TYPOLOGIE	-27,1%	-0,2%	16,2%
Vol à main armée	ZONE DE POLICE	55,6%	28,6%	27,8%
	TYPOLOGIE	-14,6%	5,2%	2,7%
Vol avec violence sans arme	ZONE DE POLICE	-18,1%	23,5%	26,2%
	TYPOLOGIE	-22,0%	1,1%	11,6%
Vol dans ou sur un véhicule	ZONE DE POLICE	-31,1%	0,0%	51,0%
	TYPOLOGIE	-14,7%	11,2%	5,1%
Sacjacking dans une voiture	ZONE DE POLICE	/	/	/
	TYPOLOGIE	-64,6%	-20,0%	-22,2%
Vol d'armes et explosifs	ZONE DE POLICE	-25,0%	-16,7%	220,0%
	TYPOLOGIE	-24,4%	-10,4%	36,5%
Steaming	ZONE DE POLICE	0,0%	-100,0%	/
	TYPOLOGIE	-29,6%	-26,3%	14,3%
Arrachage de sac à main	ZONE DE POLICE	/	/	/
	TYPOLOGIE	-33,2%	1,4%	7,8%
Vol à l'arraché	ZONE DE POLICE	5,3%	5,0%	28,6%
	TYPOLOGIE	-28,8%	-2,2%	5,1%
Vol à la tire	ZONE DE POLICE	-73,8%	17,9%	101,3%
	TYPOLOGIE	-39,3%	3,7%	31,3%
Vol à l'étalage	ZONE DE POLICE	-30,5%	8,0%	43,1%
	TYPOLOGIE	-20,3%	3,9%	23,1%
Vol par ruse	ZONE DE POLICE	-19,5%	0,0%	33,3%
	TYPOLOGIE	-45,2%	0,3%	17,2%



CRIMINALITE ENREGISTREE : ZONE DE POLICE vs TYPOLOGIE

Figure criminelle/phénomène	Niveau	% 2019 - 2020	% 2020 - 2021	% 2021 - 2022
Vol de métaux	ZONE DE POLICE	-55,6%	25,0%	140,0%
	TYPOLOGIE	-44,4%	38,8%	44,6%
Vol sur les chantiers	ZONE DE POLICE	-20,8%	-21,1%	3,3%
	TYPOLOGIE	-18,4%	5,1%	3,0%
Home-invasion	ZONE DE POLICE	-100,0%	/	0,0%
	TYPOLOGIE	-18,9%	-41,9%	28,0%
Vol d'animaux	ZONE DE POLICE	-27,3%	25,0%	-30,0%
	TYPOLOGIE	-29,1%	1,3%	5,1%
Vol de cargaison	ZONE DE POLICE	-50,0%	0,0%	100,0%
	TYPOLOGIE	-7,4%	-43,8%	34,3%
Fraude de cartes de paiements	ZONE DE POLICE	-21,6%	27,5%	7,8%
	TYPOLOGIE	-7,0%	25,7%	18,7%
Phishing	ZONE DE POLICE	631,7%	-8,7%	-9,9%
	TYPOLOGIE	248,5%	11,2%	0,5%
Ransomware	ZONE DE POLICE	166,7%	-37,5%	20,0%
	TYPOLOGIE	-26,7%	9,1%	25,0%
Shouldersurfing	ZONE DE POLICE	66,7%	-100,0%	/
	TYPOLOGIE	-49,6%	-35,3%	-22,3%
Skimming	ZONE DE POLICE	120,0%	-63,6%	-25,0%
	TYPOLOGIE	20,8%	-36,8%	7,3%
Violence contre les métiers d'intérêt général	ZONE DE POLICE	-41,2%	100,0%	5,0%
	TYPOLOGIE	-11,0%	22,5%	13,7%
Viol collectif	ZONE DE POLICE	-100,0%	/	0,0%
	TYPOLOGIE	-3,0%	21,5%	-19,0%



CRIMINALITE ENREGISTREE : ZONE DE POLICE vs TYPOLOGIE

Figure criminelle/phénomène	Niveau	% 2019 - 2020	% 2020 - 2021	% 2021 - 2022
Graffiti	ZONE DE POLICE	-16,7%	-10,0%	155,6%
	TYPOLOGIE	10,1%	86,9%	-25,4%
Dégradation de voiture	ZONE DE POLICE	-17,6%	-1,7%	7,0%
	TYPOLOGIE	-19,6%	2,2%	0,2%
Rixe au couteau	ZONE DE POLICE	42,9%	-20,0%	37,5%
	TYPOLOGIE	-1,1%	21,4%	18,5%
VIF: physique, dans le couple	ZONE DE POLICE	-12,4%	-3,3%	6,9%
	TYPOLOGIE	-6,1%	-3,4%	9,0%
VIF: physique, envers des descendants	ZONE DE POLICE	-9,4%	-13,8%	8,0%
	TYPOLOGIE	-10,1%	11,5%	2,1%
VIF: physique, envers d'autres membres	ZONE DE POLICE	25,0%	-40,0%	54,5%
	TYPOLOGIE	-6,1%	3,4%	-3,0%
VIF: sexuelle, dans le couple	ZONE DE POLICE	200,0%	-66,7%	0,0%
	TYPOLOGIE	0,0%	48,4%	-28,3%
VIF: sexuelle, envers des descendants	ZONE DE POLICE	-42,9%	25,0%	-80,0%
	TYPOLOGIE	17,2%	-4,9%	-62,5%
VIF: sexuelle, envers d'autres membres	ZONE DE POLICE	0,0%	-100,0%	/
	TYPOLOGIE	-25,0%	77,8%	-31,3%
VIF: psychique, dans le couple	ZONE DE POLICE	-22,8%	-4,5%	3,5%
	TYPOLOGIE	-5,9%	7,0%	-3,5%
VIF: psychique, envers des descendants	ZONE DE POLICE	-18,8%	46,2%	0,0%
	TYPOLOGIE	3,8%	22,0%	2,0%
VIF: psychique, envers d'autres membres	ZONE DE POLICE	60,0%	0,0%	-12,5%
	TYPOLOGIE	1,9%	1,4%	-0,5%



CRIMINALITE ENREGISTREE : ZONE DE POLICE vs TYPOLOGIE

Figure criminelle/phénomène	Niveau	% 2019 - 2020	% 2020 - 2021	% 2021 - 2022
VIF: économique, dans le couple	ZONE DE POLICE	-58,3%	160,0%	46,2%
	TYPOLOGIE	-20,9%	10,4%	0,0%
VIF: économique, envers des descendants	ZONE DE POLICE	-75,0%	300,0%	-25,0%
	TYPOLOGIE	46,2%	7,9%	-19,5%
VIF: économique, envers d'autres membres	ZONE DE POLICE	-12,5%	-9,5%	57,9%
	TYPOLOGIE	-14,6%	-3,6%	-0,7%
Dopage humain	ZONE DE POLICE	-50,0%	28,6%	-77,8%
	TYPOLOGIE	-44,3%	-7,2%	-40,3%
Engraissement illégal	ZONE DE POLICE	100,0%	-33,3%	-100,0%
	TYPOLOGIE	0,0%	10,5%	-28,6%
Vente de cocaïne	ZONE DE POLICE	0,0%	-10,3%	7,7%
	TYPOLOGIE	7,2%	17,1%	9,0%
Import-export de cocaïne	ZONE DE POLICE	/	/	-100,0%
	TYPOLOGIE	14,3%	37,5%	24,2%
Production de drogues synthétiques	ZONE DE POLICE	-42,9%	-50,0%	-50,0%
	TYPOLOGIE	-30,8%	-44,4%	20,0%
Import-export de drogues synthétiques	ZONE DE POLICE	/	/	-50,0%
	TYPOLOGIE	-85,7%	400,0%	50,0%
Vente de drogues synthétiques	ZONE DE POLICE	6,3%	-25,4%	0,0%
	TYPOLOGIE	1,9%	-2,7%	-0,4%
Production de cannabis (culture)	ZONE DE POLICE	-37,5%	-26,7%	-9,1%
	TYPOLOGIE	6,9%	-19,4%	-36,0%
Import-export de cannabis en grande quantité	ZONE DE POLICE	/	/	/
	TYPOLOGIE	0,0%	71,4%	-41,7%



CRIMINALITE ENREGISTREE : ZONE DE POLICE vs TYPOLOGIE

Figure criminelle/phénomène	Niveau	% 2019 - 2020	% 2020 - 2021	% 2021 - 2022
Vente de cannabis en grande quantité	ZONE DE POLICE	/	0,0%	-75,0%
	TYPOLOGIE	52,6%	72,4%	-10,0%
Import-export d'héroïne	ZONE DE POLICE	/	0,0%	0,0%
	TYPOLOGIE	-20,0%	83,3%	40,9%
Vente-traffic d'héroïne	ZONE DE POLICE	155,6%	-30,4%	-62,5%
	TYPOLOGIE	20,0%	18,7%	-26,4%
Commerce et production d'arme à feu et mun.	ZONE DE POLICE	/	0,0%	300,0%
	TYPOLOGIE	-71,8%	60,0%	21,9%
Commerce et production d'arme non à feu	ZONE DE POLICE	/	100,0%	-50,0%
	TYPOLOGIE	-41,7%	57,1%	36,4%
TEH - exploitation économique	ZONE DE POLICE	/	-100,0%	/
	TYPOLOGIE	2,9%	17,1%	-17,1%
TEH - exploitation sexuelle	ZONE DE POLICE	16,7%	-28,6%	-40,0%
	TYPOLOGIE	22,9%	-5,1%	-8,9%
Violence physique (transport public)	ZONE DE POLICE	-35,0%	92,3%	36,0%
	TYPOLOGIE	-2,7%	20,5%	-0,3%
Violence physique (voie publique)	ZONE DE POLICE	-23,0%	20,6%	3,4%
	TYPOLOGIE	-15,5%	4,4%	16,5%
Violence physique (autre endroit public)	ZONE DE POLICE	-38,1%	115,4%	21,4%
	TYPOLOGIE	-19,6%	26,2%	-4,8%
Violence physique (endroit accessible au public)	ZONE DE POLICE	-51,9%	40,2%	71,3%
	TYPOLOGIE	-40,8%	10,0%	43,0%
Violence sexuelle (transport public)	ZONE DE POLICE	-12,5%	28,6%	-22,2%
	TYPOLOGIE	-16,5%	41,5%	-8,5%



CRIMINALITE ENREGISTREE : ZONE DE POLICE vs TYPOLOGIE

Figure criminelle/phénomène	Niveau	% 2019 - 2020	% 2020 - 2021	% 2021 - 2022
Violence sexuelle (voie publique)	ZONE DE POLICE	8,7%	-8,0%	-39,1%
	TYPOLOGIE	-1,9%	-2,7%	6,5%
Violence sexuelle (autre endroit public)	ZONE DE POLICE	120,0%	-18,2%	0,0%
	TYPOLOGIE	20,5%	-0,7%	-19,7%
Violence sexuelle (endroit accessible au public)	ZONE DE POLICE	-24,1%	4,5%	13,0%
	TYPOLOGIE	-24,4%	21,5%	22,1%
Violence psychique (transport public)	ZONE DE POLICE	25,0%	60,0%	18,8%
	TYPOLOGIE	-9,7%	9,8%	-4,3%
Violence psychique (voie publique)	ZONE DE POLICE	0,0%	-3,9%	-2,4%
	TYPOLOGIE	1,2%	-7,7%	9,6%
Violence psychique (autre endroit public)	ZONE DE POLICE	0,0%	20,0%	58,3%
	TYPOLOGIE	7,2%	-7,3%	-0,7%
Violence psychique (endroit accessible au public)	ZONE DE POLICE	-28,7%	20,9%	-17,3%
	TYPOLOGIE	-19,7%	-3,3%	6,2%
Vol à main armée (transport public)	ZONE DE POLICE	/	0,0%	-100,0%
	TYPOLOGIE	-14,3%	8,3%	-38,5%
Vol à main armée (voie publique)	ZONE DE POLICE	66,7%	-20,0%	100,0%
	TYPOLOGIE	-16,8%	12,1%	7,9%
Vol à main armée (autre endroit public)	ZONE DE POLICE	/	/	100,0%
	TYPOLOGIE	23,5%	71,4%	13,9%
Vol à main armée (endroit accessible au public)	ZONE DE POLICE	-16,7%	40,0%	0,0%
	TYPOLOGIE	-10,2%	0,5%	-5,0%
Vol avec violence sans arme (transport public)	ZONE DE POLICE	50,0%	16,7%	-85,7%
	TYPOLOGIE	7,7%	11,4%	-3,8%



CRIMINALITE ENREGISTREE : ZONE DE POLICE vs TYPOLOGIE

Figure criminelle/phénomène	Niveau	% 2019 - 2020	% 2020 - 2021	% 2021 - 2022
Vol avec violence sans arme (voie publique)	ZONE DE POLICE	0,0%	38,5%	-11,1%
	TYPLOGIE	-27,5%	-2,2%	13,0%
Vol avec violence sans arme (autre endroit public)	ZONE DE POLICE	0,0%	-100,0%	/
	TYPLOGIE	-31,8%	13,1%	-4,3%
Vol avec violence sans arme (endr. acces. au pub.)	ZONE DE POLICE	-25,0%	4,8%	72,7%
	TYPLOGIE	-29,4%	0,0%	14,8%
Faux policiers	ZONE DE POLICE	50,0%	-66,7%	200,0%
	TYPLOGIE	-18,6%	-50,0%	79,2%
Terrorisme, extrémisme et radicalisme	ZONE DE POLICE	200,0%	-66,7%	0,0%
	TYPLOGIE	4,3%	-9,7%	-20,0%
Cyberharcèlement	ZONE DE POLICE	-12,2%	-15,1%	29,8%
	TYPLOGIE	-8,1%	11,5%	9,4%
Fraude à l'identité	ZONE DE POLICE	69,2%	20,8%	-15,6%
	TYPLOGIE	9,5%	-0,2%	-5,1%

STATISTIQUES POLICIERES DE CRIMINALITE

LIEU DE PERPETRATION: ZONE DE POLICE

LIMBURG REGIO HOOFDSTAD

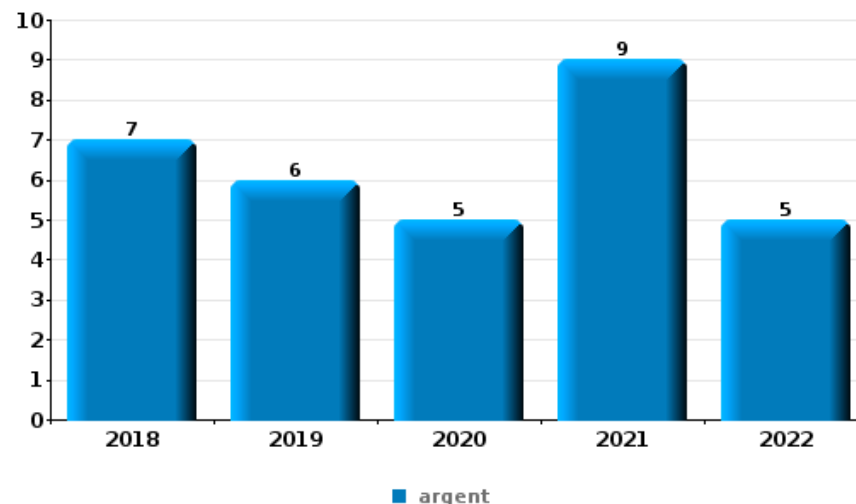
PARTIE VI : OBJETS ET MOYENS DE TRANSPORT



LIMBURG REGIO HOOFDSTAD

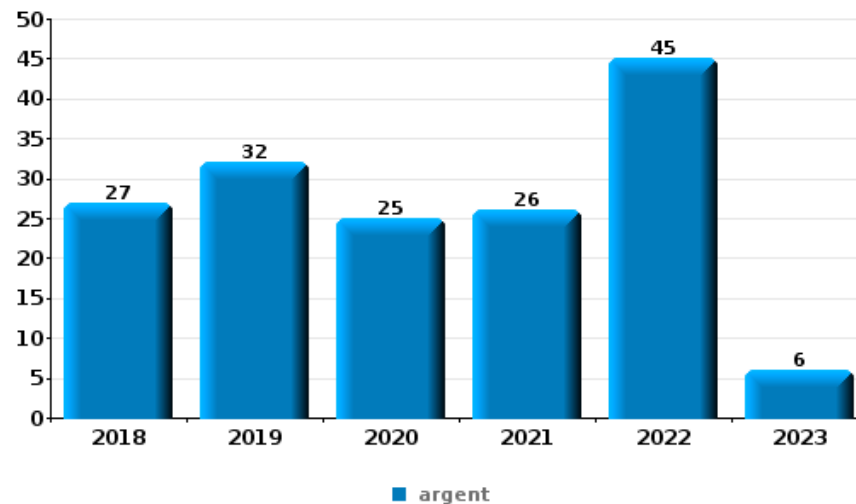
Vol à main armée

Top 5 Objets volés (sbd nombre de faits)		2018	2019	2020	2021	2022	2023
1	argent	7	6	5	9	5	
2	GSM et accessoires	1	2	1	2	5	
3	carte bancaire / carte de crédit	1		1	3	2	
4	bijouterie / montre	1			2	2	
4	carte d'identité / passeport	1		1	2	1	
4	vêtement	2				3	



Vol dans ou sur un véhicule

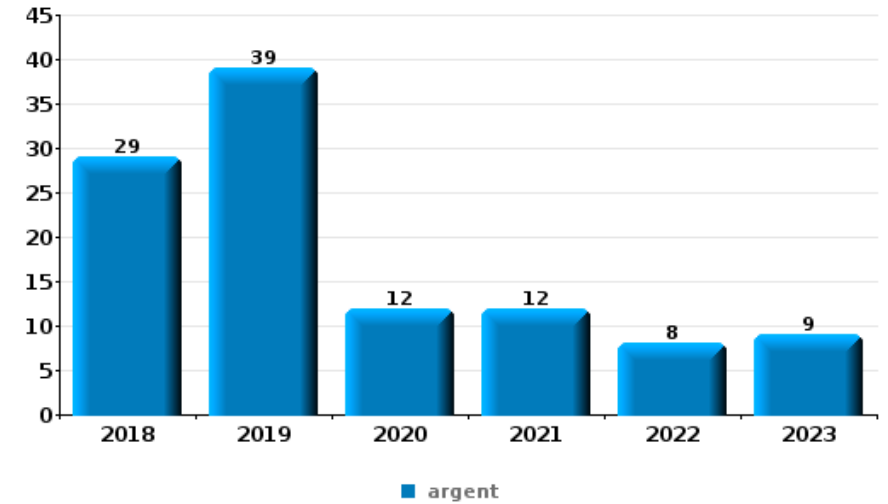
Top 5 Objets volés (sbd nombre de faits)		2018	2019	2020	2021	2022	2023
1	argent	27	32	25	26	45	6
2	outillage	53	33	16	12	34	5
3	carte d'identité / passeport	21	31	24	23	36	8
4	permis de conduire	21	33	29	21	29	7
5	carte bancaire / carte de crédit	21	24	28	16	39	8





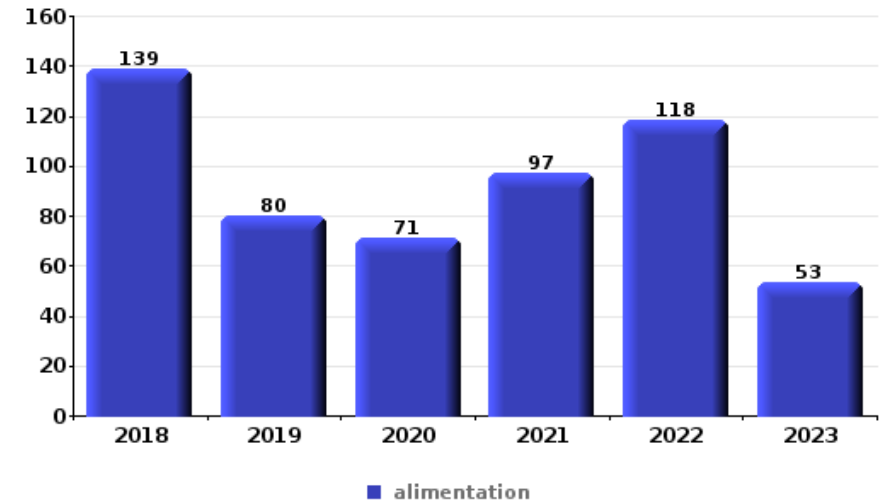
Cambrilage ds entreprise ou commerce

Top 5 Objets volés (sbd nombre de faits)		2018	2019	2020	2021	2022	2023
1	argent	29	39	12	12	8	9
2	alimentation	10	14	5	4	3	3
3	coffre-fort / coffret (argent) / caisse	10	15	4	3	5	1
4	ordinateur et accessoires	8	9	7	3	6	3
5	GSM et accessoires	9	8	4		3	



Vol à l'étalage

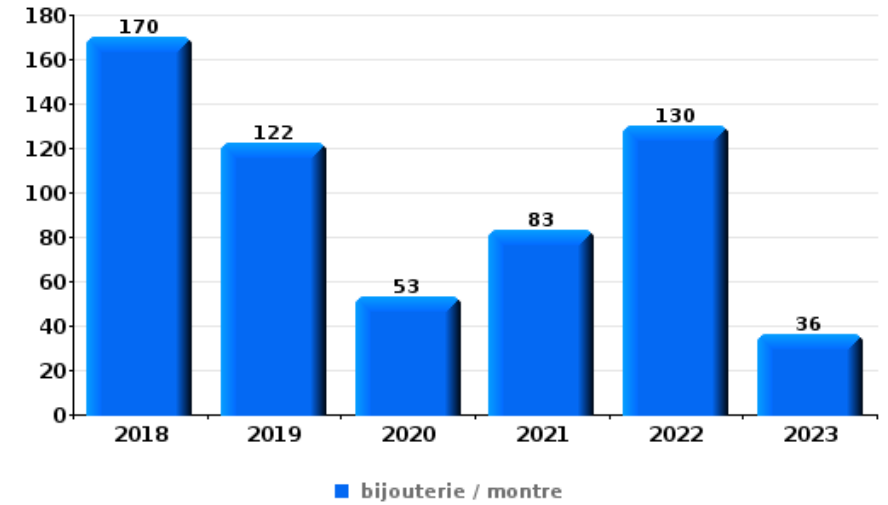
Top 5 Objets volés (sbd nombre de faits)		2018	2019	2020	2021	2022	2023
1	alimentation	139	80	71	97	118	53
2	vêtement	94	134	72	69	100	22
3	parfum / produit de beauté	62	70	46	45	83	29
4	tabac	45	27	19	22	26	4
5	bijouterie / montre	29	44	25	13	23	5





Cambrilage dans habitation

Top 5 Objets volés (sbd nombre de faits)		2018	2019	2020	2021	2022	2023
1	bijouterie / montre	170	122	53	83	130	36
2	argent	117	102	45	66	93	25
3	multimédia	35	23	28	22	20	9
4	ordinateur et accessoires	34	32	13	24	24	1
5	vêtement	27	21	14	15	25	5



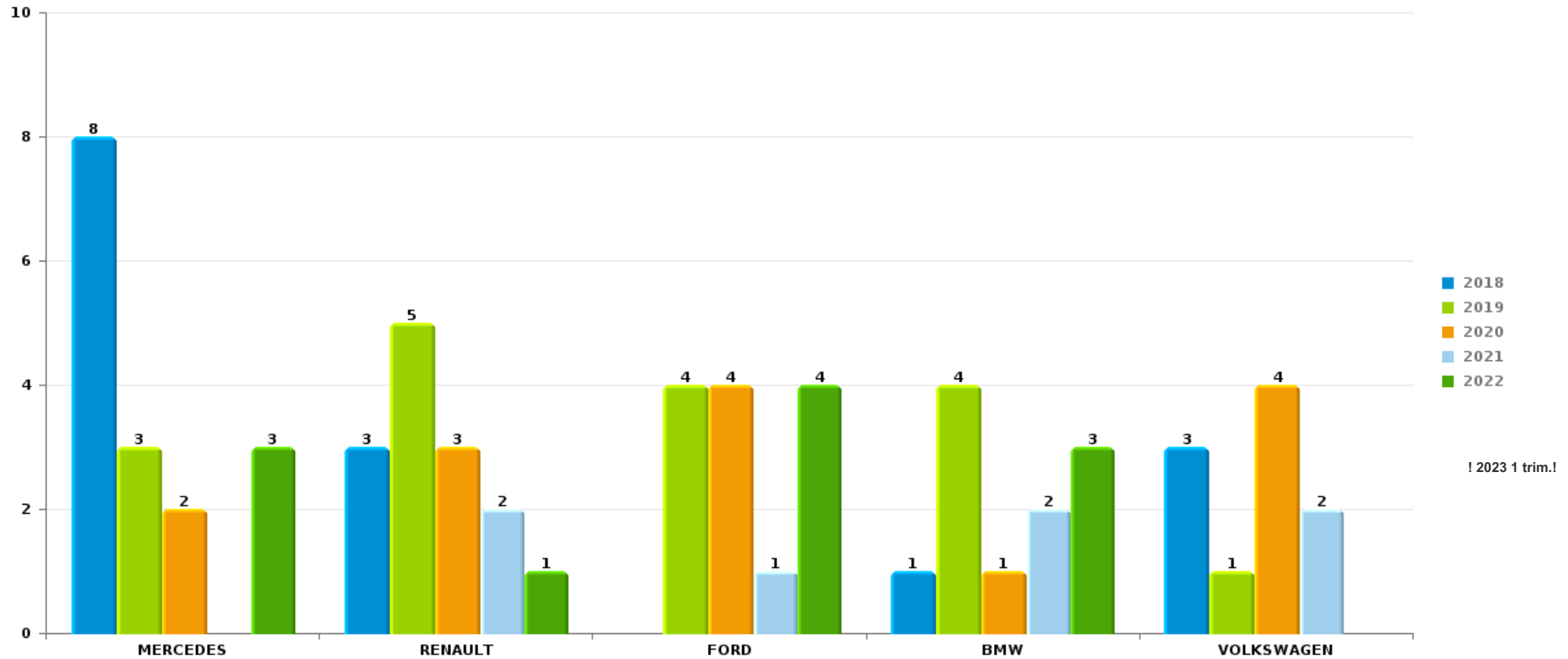
Remarque: en ce qui concerne les objets, aucun total n'est reproduit étant donné que plusieurs objets peuvent avoir été volés lors d'un même fait.



LIMBURG REGIO HOOFDSTAD

Vol de voiture

Nombre de voitures volées par marque (Top 5)



STATISTIQUES POLICIERES DE CRIMINALITE

LIEU DE PERPETRATION: ZONE DE POLICE

LIMBURG REGIO HOOFDSTAD

PARTIE VII : SUSPECTS



Partie 1: Niveau FAITS (comptage du nombre de faits pour lesquels un certain type de suspect est impliqué)

1.1. Nombre d'infractions selon le sexe des suspects identifiés (par catégorie principale)

Étant donné que, tant un suspect identifié masculin qu'un suspect identifié féminin peuvent être impliqués lors d'un même fait, il est possible que la somme des colonnes «Hommes» et «Femmes» soit supérieure à la valeur de la colonne «Total...» (voir également la note méthodologique)

LIMBURG REGIO HOOFDSTAD

2023

Catégorie principale / Sexe	Nombre total de faits avec au moins 1 suspect	Hommes	%	Femmes	%
Drogues	335	302	90,1%	37	11,0%
Vol et extorsion	154	119	77,3%	39	25,3%
Registre de population	121	91	75,2%	30	24,8%
Législation sur les étrangers	118	88	74,6%	31	26,3%
Ivresse et alcool	116	99	85,3%	17	14,7%
Infr. contre l'intégrité physique	92	74	80,4%	24	26,1%
Armes et explosifs	62	60	96,8%	2	3,2%
Fraude	36	28	77,8%	9	25,0%
Infr. contre la sécurité publique	36	29	80,6%	7	19,4%
Criminalité informatique	29	25	86,2%	7	24,1%
Environnement	23	17	73,9%	11	47,8%
Infr. contre autres valeurs morales et sentiments	25	19	76,0%	8	32,0%
Dégradation de la propriété	25	23	92,0%	2	8,0%
Infr. contre l'autorité publique	20	16	80,0%	4	20,0%
Protection de la jeunesse	17	8	47,1%	11	64,7%
Infr. contre la foi publique	12	10	83,3%	3	25,0%

CRIMINALITE ENREGISTREE: SUSPECTS



Catégorie principale / Sexe	Nombre total de faits avec au moins 1 suspect	Hommes	%	Femmes	%
Code pénal social	12	8	66,7%	4	33,3%
Infr. contre les moeurs	11	11	100,0%		
Infr. contre la famille	6	3	50,0%	3	50,0%
Pratiques commerciales	5	5	100,0%	1	20,0%
Protection de la personne	5	4	80,0%	1	20,0%
Protection des revenus publics	5	5	100,0%		
Travail	4	3	75,0%	1	25,0%
Législation économique	2	2	100,0%	1	50,0%
Autres lois spéciales	2			2	100,0%
Carte d'identité	1	1	100,0%		
Contravention Code pénal	1	1	100,0%		
Loi du football	1	1	100,0%		
Santé publique	1	1	100,0%		
Traite des êtres humains	1	1	100,0%		
Total	1.278	1.054	82,5 %	255	20,0 %



1.2. Nombre d'infractions selon le sexe des suspects identifiés (par figure criminelle)

Étant donné que, tant un suspect identifié masculin qu'un suspect identifié féminin peuvent être impliqués lors d'un même fait, il est possible que la somme des colonnes «Hommes» et «Femmes» soit supérieure à la valeur de la colonne «Total...» (voir également la note méthodologique)

LIMBURG REGIO HOOFDSTAD

2023

FC Vol moyen de transport

Figure criminelle / Sexe	Nombre total de faits avec au moins 1 suspect identifié	Hommes	%	Femmes	%
Vol de voiture	1	1	100,0%		
Vol de vélo	8	6	75,0%	2	25,0%
Total	PA	PA	PA	PA	PA

FC Cambrilage

Figure criminelle / Sexe	Nombre total de faits avec au moins 1 suspect identifié	Hommes	%	Femmes	%
Cambrilage dans habitation	6	5	83,3%	1	16,7%
Cambrilage ds entreprise ou commerce	8	8	100,0%		
Cambrilage ds service public ou bâtiment administ	2	2	100,0%		
Cambrilage dans bâtiment (total)	16	15	93,8%	1	6,3%
Total	PA	PA	PA	PA	PA

CRIMINALITE ENREGISTREE: SUSPECTS



FC Vol autre

Figure criminelle / Sexe	Nombre total de faits avec au moins 1 suspect identifié	Hommes	%	Femmes	%
Vol à main armée	1	1	100,0%		
Vol avec violence sans arme	10	10	100,0%		
Vol dans ou sur un véhicule	1	1	100,0%		
Vol d'armes et explosifs	1	1	100,0%		
Steaming	1	1	100,0%		
Vol à l'arraché	1	1	100,0%		
Vol à l'étalage	94	67	71,3%	30	31,9%
Vol par ruse	1	1	100,0%		
Vol de métaux	2	1	50,0%	1	50,0%
Vol sur les chantiers	1	1	100,0%		
Total	PA	PA	PA	PA	PA

Criminalité ICT

Figure criminelle / Sexe	Nombre total de faits avec au moins 1 suspect identifié	Hommes	%	Femmes	%
Fraude de cartes de paiements	13	11	84,6%	2	15,4%
Phishing	2	2	100,0%		
Total	PA	PA	PA	PA	PA

FC Autre

Figure criminelle / Sexe	Nombre total de faits avec au moins 1 suspect identifié	Hommes	%	Femmes	%
Violence contre les métiers d'intérêt général	8	3	37,5%	5	62,5%
Dégradation de voiture	1	1	100,0%		
Total	PA	PA	PA	PA	PA

CRIMINALITE ENREGISTREE: SUSPECTS



PH Violence intrafamiliale (VIF)

Figure criminelle / Sexe	Nombre total de faits avec au moins 1 suspect identifié	Hommes	%	Femmes	%
VIF: physique, dans le couple	25	23	92,0%	7	28,0%
VIF: physique, envers des descendants	1	1	100,0%		
VIF: physique, envers d'autres membres	5	5	100,0%		
VIF: sexuelle, dans le couple	1	1	100,0%		
VIF: psychique, dans le couple	16	10	62,5%	6	37,5%
VIF: psychique, envers des descendants	12	7	58,3%	5	41,7%
VIF: économique, dans le couple	5	4	80,0%	1	20,0%
VIF: économique, envers des descendants	1	1	100,0%		
VIF: économique, envers d'autres membres	3	3	100,0%		
Total	PA	PA	PA	PA	PA

PH Drogues

Figure criminelle / Sexe	Nombre total de faits avec au moins 1 suspect identifié	Hommes	%	Femmes	%
Vente de cocaïne	8	8	100,0%		
Production de drogues synthétiques	1	1	100,0%	1	100,0%
Vente de drogues synthétiques	10	7	70,0%	4	40,0%
Production de cannabis (culture)	3	2	66,7%	2	66,7%
Vente-traffic d'héroïne	4	4	100,0%		
Total	PA	PA	PA	PA	PA

PH Traite des êtres humains

Figure criminelle / Sexe	Nombre total de faits avec au moins 1 suspect identifié	Hommes	%
TEH - exploitation sexuelle	1	1	100,0%
Total	PA	PA	PA



PH Violence dans l'espace public

Figure criminelle / Sexe	Nombre total de faits avec au moins 1 suspect identifié	Hommes	%	Femmes	%
Violence physique (transport public)	3	3	100,0%		
Violence physique (voie publique)	37	30	81,1%	9	24,3%
Violence physique (autre endroit public)	6	3	50,0%	3	50,0%
Violence physique (endroit accessible au public)	21	18	85,7%	4	19,0%
Violence sexuelle (voie publique)	2	2	100,0%		
Violence sexuelle (endroit accessible au public)	1	1	100,0%		
Violence psychique (transport public)	2	2	100,0%		
Violence psychique (voie publique)	11	9	81,8%	2	18,2%
Violence psychique (endroit accessible au public)	7	5	71,4%	2	28,6%
Vol à main armée (endroit accessible au public)	1	1	100,0%		
Vol avec violence sans arme (voie publique)	4	4	100,0%		
Vol avec violence sans arme (endr. acces. au pub.)	6	6	100,0%		
Total	PA	PA	PA	PA	PA

PH Autre

Figure criminelle / Sexe	Nombre total de faits avec au moins 1 suspect identifié	Hommes	%	Femmes	%
Terrorisme, extrémisme et radicalisme	1	1	100,0%		
Cyberharcèlement	15	14	93,3%	1	6,7%
Fraude à l'identité	3	3	100,0%		
Total	PA	PA	PA	PA	PA



1.3. Nombre d'infractions selon l'âge des suspects identifiés (par catégorie principale)

Étant donné que, tant un suspect identifié mineur qu'un suspect identifié majeur peuvent être impliqués lors d'un même fait, il est possible que la somme des colonnes «Mineur» et «Majeur» soit supérieure à la valeur de la colonne «Total...» (voir également la note méthodologique)

LIMBURG REGIO HOOFDSTAD

2023

Catégorie principale / Âge	Nombre total de faits avec au moins 1 suspect identifié	Mineur	%	Majeur	%
Drogues	335	33	9,9%	302	90,1%
Vol et extorsion	154	29	18,8%	131	85,1%
Registre de population	121			121	100,0%
Législation sur les étrangers	118	3	2,5%	115	97,5%
Ivresse et alcool	116	1	0,9%	115	99,1%
Infr. contre l'intégrité physique	92	13	14,1%	82	89,1%
Armes et explosifs	62	12	19,4%	50	80,6%
Fraude	36	1	2,8%	36	100,0%
Infr. contre la sécurité publique	36	6	16,7%	31	86,1%
Criminalité informatique	29	14	48,3%	18	62,1%
Dégradation de la propriété	25	3	12,0%	22	88,0%
Infr. contre autres valeurs morales et sentiments	25	2	8,0%	23	92,0%
Environnement	23			23	100,0%
Infr. contre l'autorité publique	20	4	20,0%	16	80,0%
Protection de la jeunesse	17	8	47,1%	9	52,9%
Code pénal social	12			12	100,0%
Infr. contre la foi publique	12	1	8,3%	11	91,7%
Infr. contre les mœurs	11	3	27,3%	8	72,7%
Infr. contre la famille	6			6	100,0%
Pratiques commerciales	5			5	100,0%
Protection de la personne	5			5	100,0%
Protection des revenus publics	5			5	100,0%
Travail	4			4	100,0%
Autres lois spéciales	2			2	100,0%
Législation économique	2			2	100,0%
Carte d'identité	1			1	100,0%
Contravention Code pénal	1			1	100,0%
Loi du football	1			1	100,0%

CRIMINALITE ENREGISTREE: SUSPECTS



Catégorie principale / Âge	Nombre total de faits avec au moins 1 suspect identifié	Mineur	%	Majeur	%
Santé publique	1			1	100,0%
Traite des êtres humains	1			1	100,0%
Total	1.278	133	10,4%	1.159	90,7%



1.4. Nombre d'infractions selon l'âge des suspects identifiés (par figure criminelle)

Étant donné que, tant un suspect identifié mineur qu'un suspect identifié majeur peuvent être impliqués lors d'un même fait, il est possible que la somme des colonnes «Mineur» et «Majeur» soit supérieure à la valeur de la colonne «Total...»
(voir également la note méthodologique)

LIMBURG REGIO HOOFDSTAD

2023

FC Vol moyen de transport

Figure criminelle / Âge	Nombre total de faits avec au moins 1 suspect identifié	Mineur	%	Majeur	%
Vol de voiture	1	1	100,0%		
Vol de vélo	8			8	100,0%
Total	PA	PA	PA	PA	PA

FC Cambriolage

Figure criminelle / Âge	Nombre total de faits avec au moins 1 suspect identifié	Mineur	%	Majeur	%
Cambriolage dans habitation	6			6	100,0%
Cambriolage ds entreprise ou commerce	8	2	25,0%	6	75,0%
Cambriolage ds service public ou bâtiment administ	2	1	50,0%	1	50,0%
Cambriolage dans bâtiment (total)	16	3	18,8%	13	81,3%
Total	PA	PA	PA	PA	PA



FC Vol autre

Figure criminelle / Âge	Nombre total de faits avec au moins 1 suspect identifié	Mineur	%	Majeur	%
Vol à main armée	1			1	100,0%
Vol avec violence sans arme	10	2	20,0%	10	100,0%
Vol dans ou sur un véhicule	1			1	100,0%
Vol d'armes et explosifs	1			1	100,0%
Steaming	1	1	100,0%	1	100,0%
Vol à l'arraché	1			1	100,0%
Vol à l'étalage	94	20	21,3%	77	81,9%
Vol par ruse	1			1	100,0%
Vol de métaux	2	1	50,0%	1	50,0%
Vol sur les chantiers	1			1	100,0%
Total	PA	PA	PA	PA	PA

Criminalité ICT

Figure criminelle / Âge	Nombre total de faits avec au moins 1 suspect identifié	Mineur	%	Majeur	%
Fraude de cartes de paiements	13	10	76,9%	3	23,1%
Phishing	2	1	50,0%	2	100,0%
Total	PA	PA	PA	PA	PA

FC Autre

Figure criminelle / Âge	Nombre total de faits avec au moins 1 suspect identifié	Mineur	%	Majeur	%
Violence contre les métiers d'intérêt général	8	1	12,5%	7	87,5%
Dégradation de voiture	1			1	100,0%
Total	PA	PA	PA	PA	PA



PH Violence intrafamiliale (VIF)

Figure criminelle / Âge	Nombre total de faits avec au moins 1 suspect identifié	Mineur	%	Majeur	%
VIF: physique, dans le couple	25			25	100,0%
VIF: physique, envers des descendants	1			1	100,0%
VIF: physique, envers d'autres membres	5			5	100,0%
VIF: sexuelle, dans le couple	1			1	100,0%
VIF: psychique, dans le couple	16	2	12,5%	14	87,5%
VIF: psychique, envers des descendants	12			12	100,0%
VIF: économique, dans le couple	5	1	20,0%	4	80,0%
VIF: économique, envers des descendants	1			1	100,0%
VIF: économique, envers d'autres membres	3			3	100,0%
Total	PA	PA	PA	PA	PA

PH Drogues

Figure criminelle / Âge	Nombre total de faits avec au moins 1 suspect identifié	Mineur	%	Majeur	%
Vente de cocaïne	8			8	100,0%
Production de drogues synthétiques	1			1	100,0%
Vente de drogues synthétiques	10	1	10,0%	9	90,0%
Production de cannabis (culture)	3			3	100,0%
Vente-traffic d héroïne	4	1	25,0%	3	75,0%
Total	PA	PA	PA	PA	PA

PH Traite des êtres humains

Figure criminelle / Âge	Nombre total de faits avec au moins 1 suspect identifié	Majeur	%
TEH - exploitation sexuelle	1	1	100,0%
Total	PA	PA	PA



PH Violence dans l'espace public

Figure criminelle / Âge	Nombre total de faits avec au moins 1 suspect identifié	Mineur	%	Majeur	%
Violence physique (transport public)	3			3	100,0%
Violence physique (voie publique)	37	9	24,3%	29	78,4%
Violence physique (autre endroit public)	6	1	16,7%	6	100,0%
Violence physique (endroit accessible au public)	21	2	9,5%	20	95,2%
Violence sexuelle (voie publique)	2			2	100,0%
Violence sexuelle (endroit accessible au public)	1	1	100,0%		
Violence psychique (transport public)	2			2	100,0%
Violence psychique (voie publique)	11	6	54,5%	5	45,5%
Violence psychique (endroit accessible au public)	7			7	100,0%
Vol à main armée (endroit accessible au public)	1			1	100,0%
Vol avec violence sans arme (voie publique)	4	2	50,0%	4	100,0%
Vol avec violence sans arme (endr. acces. au pub.)	6			6	100,0%
Total	PA	PA	PA	PA	PA

PH Autre

Figure criminelle / Âge	Nombre total de faits avec au moins 1 suspect identifié	Mineur	%	Majeur	%
Terrorisme, extrémisme et radicalisme	1			1	100,0%
Cyberharcèlement	15	2	13,3%	13	86,7%
Fraude à l'identité	3			3	100,0%
Total	PA	PA	PA	PA	PA



Partie 2: Niveau SUSPECTS-FAIT (comptage du nombre de combinaisons suspect-fait)

2.1. Nombre de suspects-fait selon le sexe des suspects identifiés (TOP 5 des catégories principales)

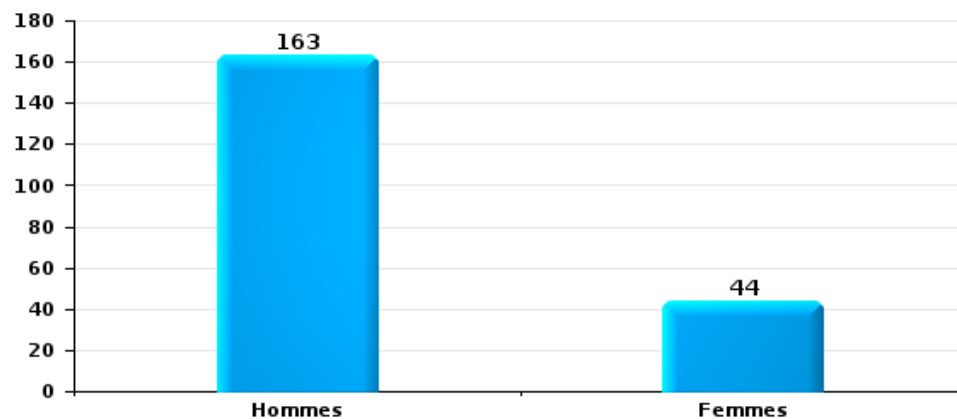
Lorsqu'un même suspect a commis plusieurs faits durant la période considérée, il est aussi comptabilisé plusieurs fois (voir également la note méthodologique)

LIMBURG REGIO HOOFDSTAD

2023

Vol et extorsion

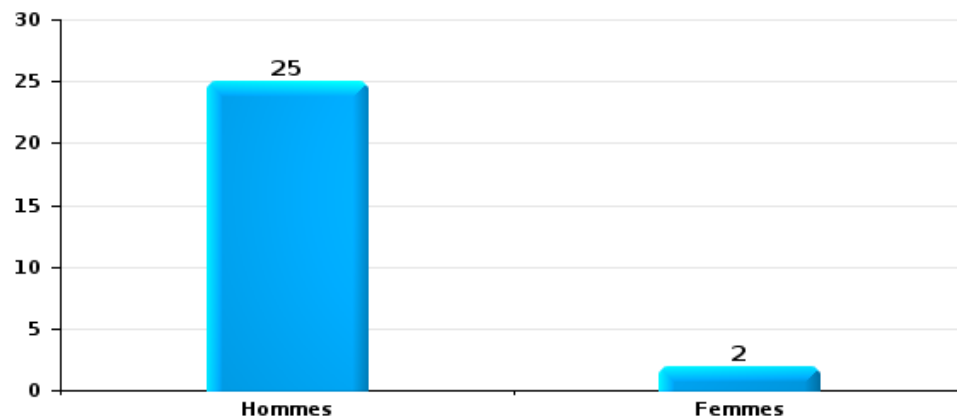
Nombre de suspects-fait selon le sexe





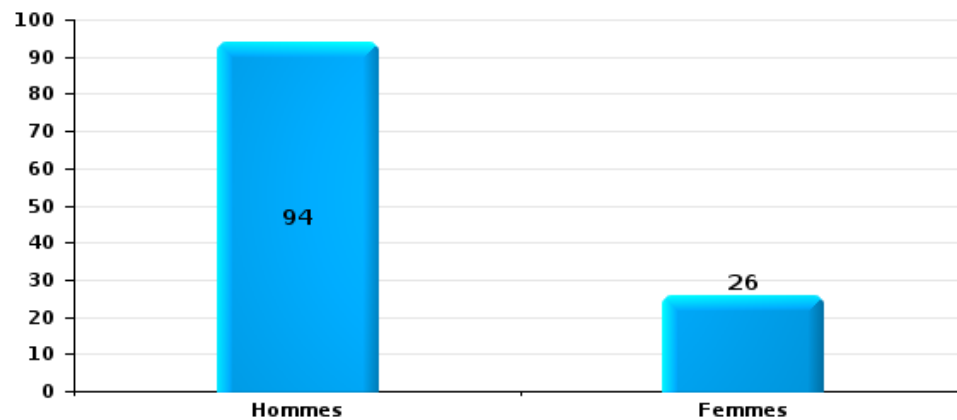
Dégradation de la propriété

Nombre de suspects-fait selon le sexe



Infr. contre l'intégrité physique

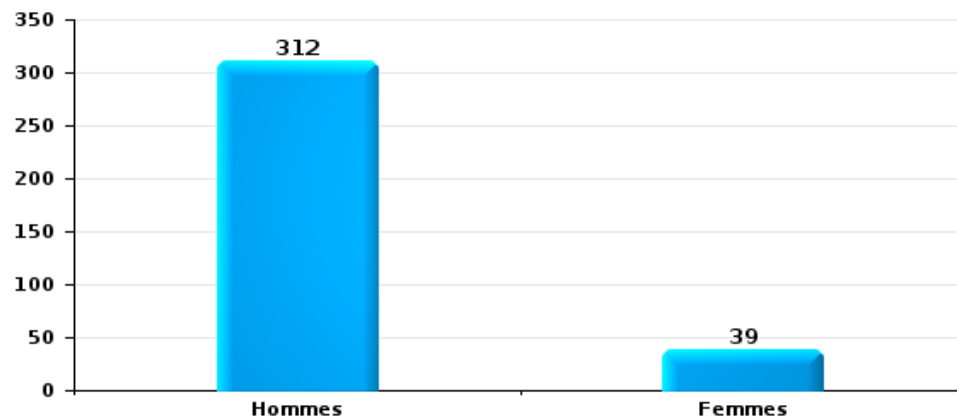
Nombre de suspects-fait selon le sexe





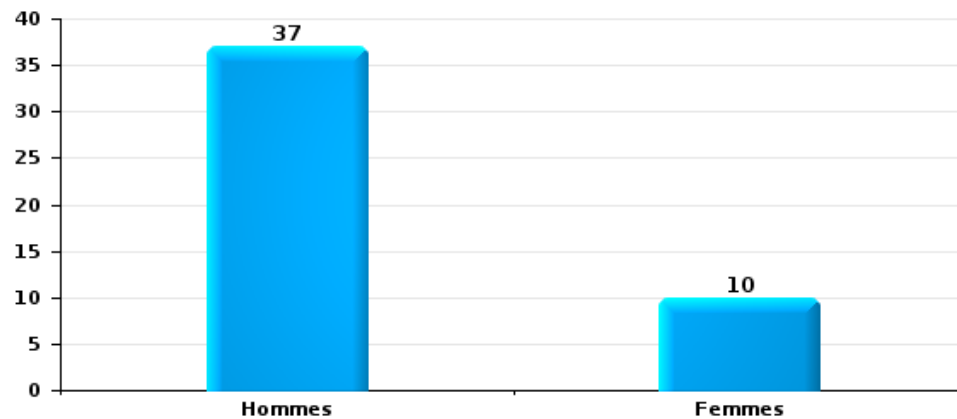
Drogues

Nombre de suspects-fait selon le sexe



Fraude

Nombre de suspects-fait selon le sexe





2.2. Nombre de suspects-fait selon le sexe des suspects identifiés (TOP 5 des figures criminelles)

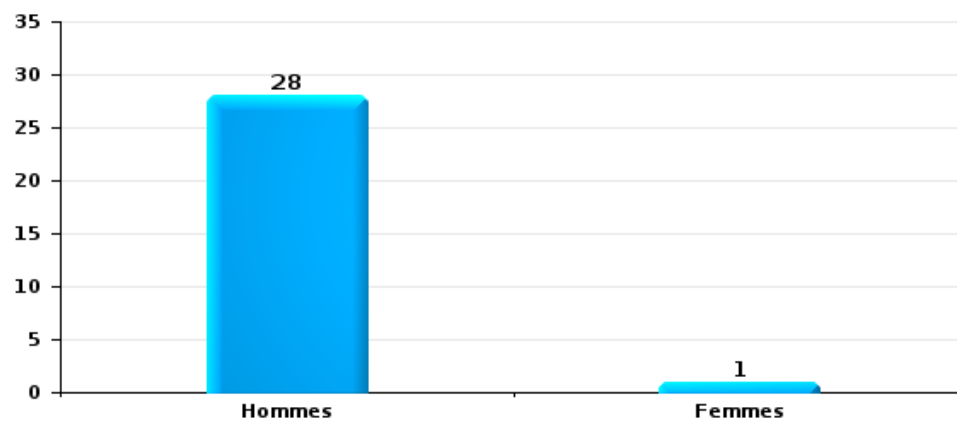
Lorsqu'un même suspect a commis plusieurs faits durant la période considérée, il est aussi comptabilisé plusieurs fois (voir également la note méthodologique)

LIMBURG REGIO HOOFDSTAD

2023

Cambriolage dans bâtiment (total)

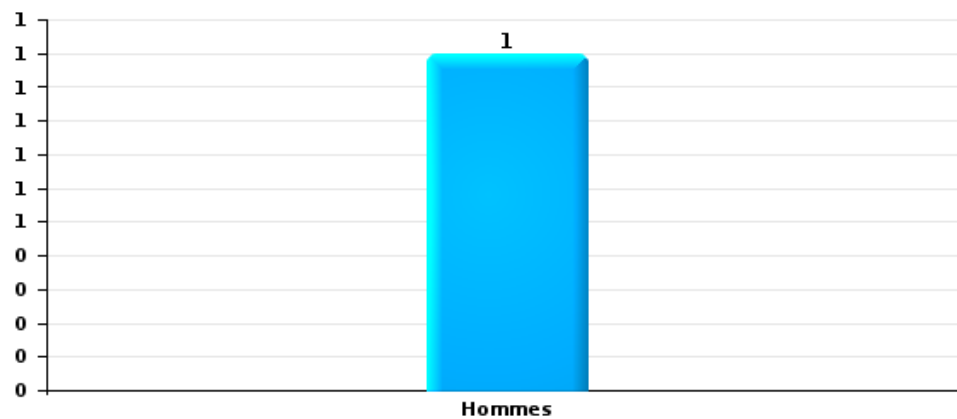
Nombre de suspects-fait selon le sexe





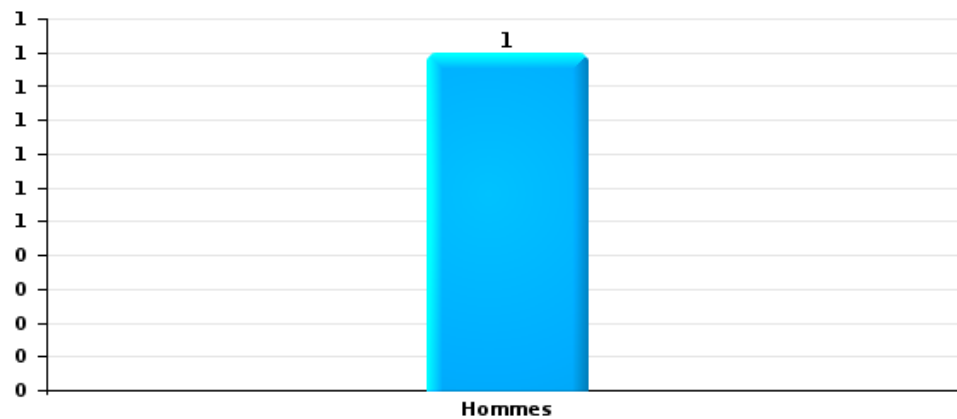
Vol dans ou sur un véhicule

Nombre de suspects-fait selon le sexe



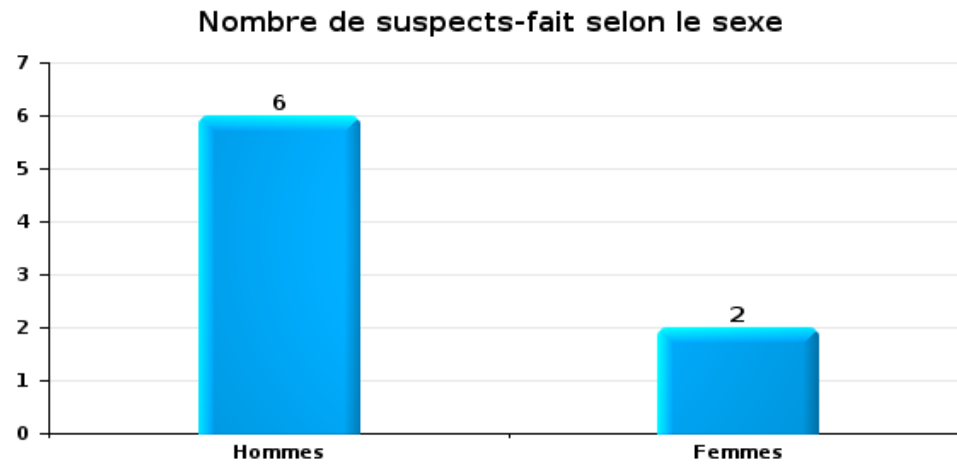
Dégradation de voiture

Nombre de suspects-fait selon le sexe





Vol de vélo





2.3. Nombre de suspects-fait selon l'âge des suspects identifiés (TOP 5 des catégories principales)

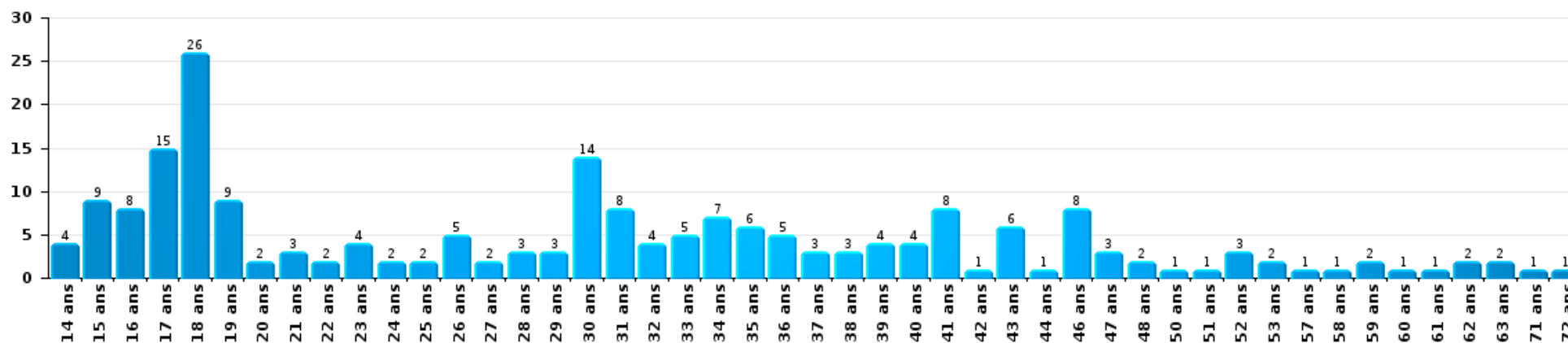
1) Lorsqu'un même suspect a commis plusieurs faits durant la période considérée, il est aussi comptabilisé plusieurs fois, qu'il ait le même âge ou non – 2) Les suspects au-dessous de 14 ans et à partir de 90 ans ne sont pas repris dans le tableau (voir également la note méthodologique)

LIMBURG REGIO HOOFDSTAD

2023

Vol et extorsion

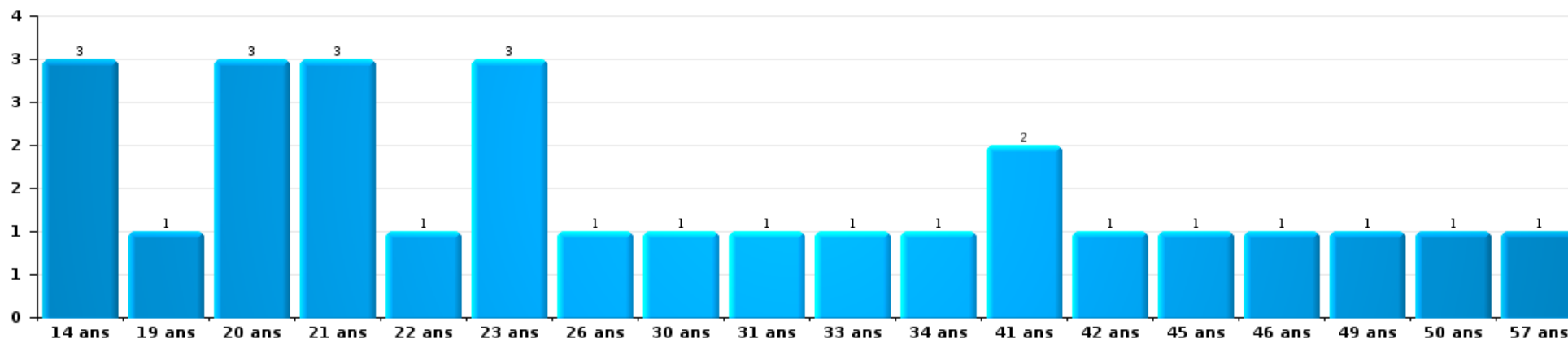
Nombre de suspects-fait par âge (chronologique)





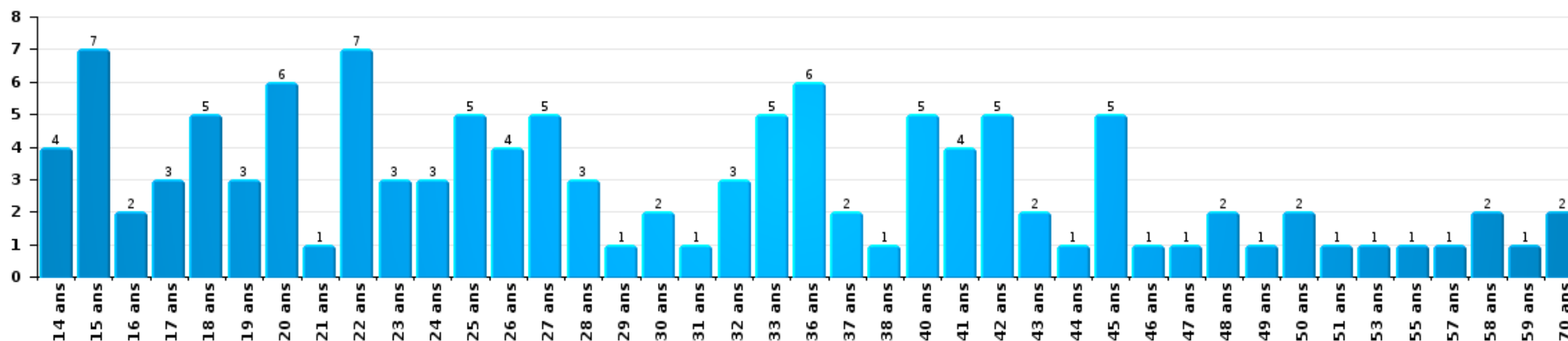
Dégradation de la propriété

Nombre de suspects-fait par âge (chronologique)



Infr. contre l'intégrité physique

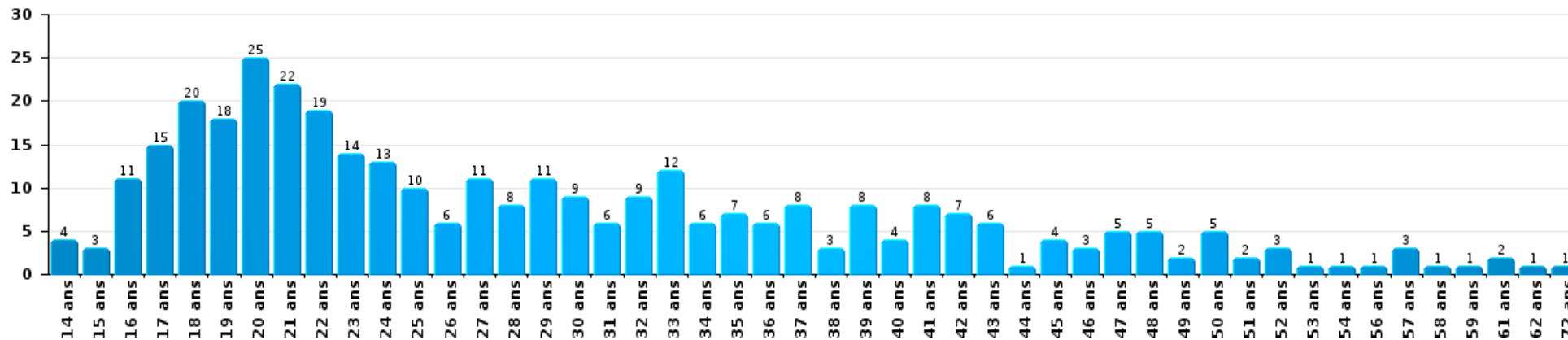
Nombre de suspects-fait par âge (chronologique)





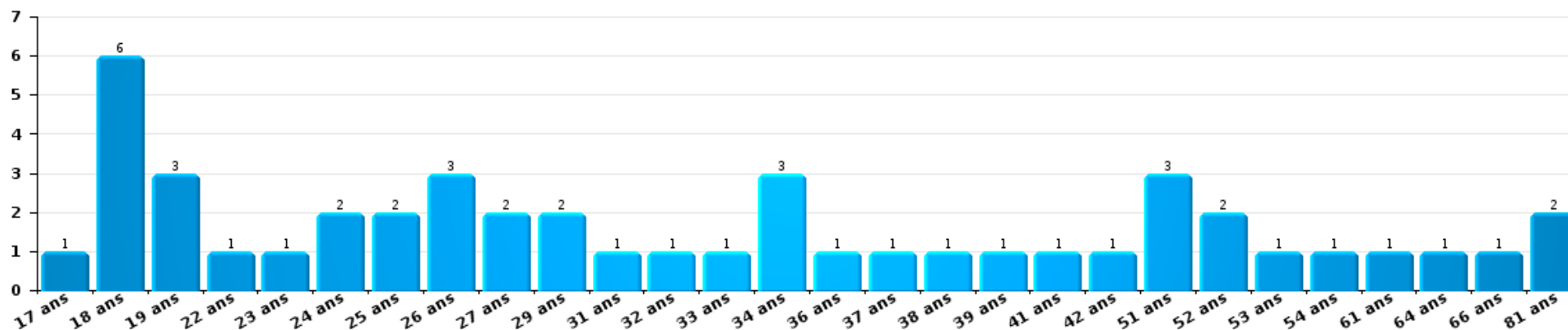
Drogues

Nombre de suspects-fait par âge (chronologique)



Fraude

Nombre de suspects-fait par âge (chronologique)





2.4. Nombre de suspects-fait selon l'âge des suspects identifiés (TOP 5 des figures criminelles)

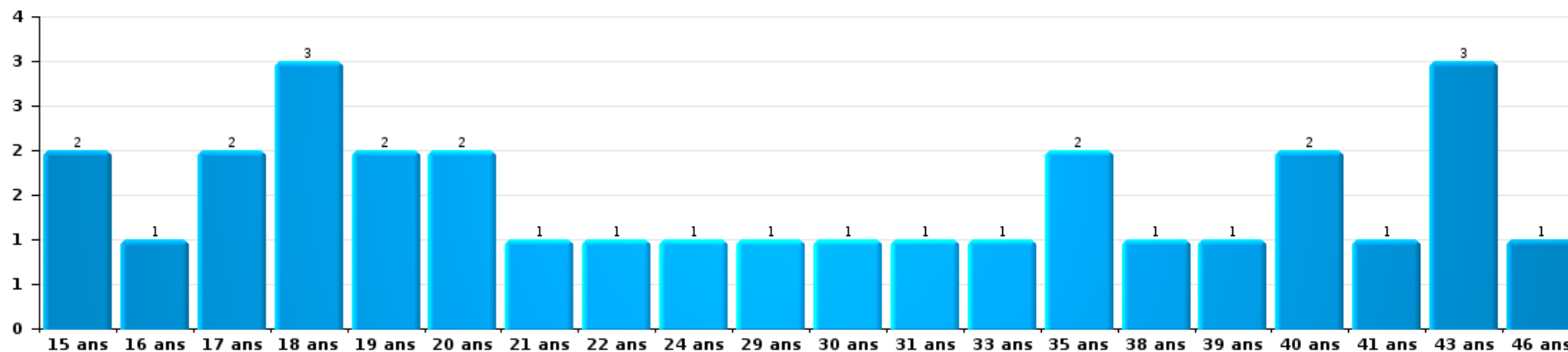
1) Lorsqu'un même suspect a commis plusieurs faits durant la période considérée, il est aussi comptabilisé plusieurs fois, qu'il ait le même âge ou non - 2) Les suspects au-dessous de 14 ans et à partir de 90 ans ne sont pas repris dans le tableau (voir également la note méthodologique)

LIMBURG REGIO HOOFDSTAD

2023

Cambriolage dans bâtiment (total)

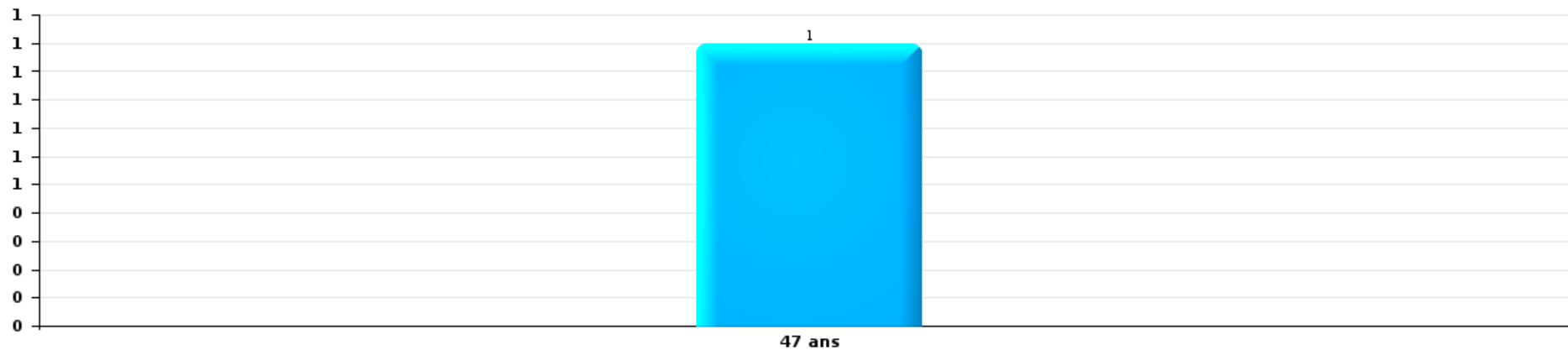
Nombre de suspects-fait par âge (chronologique)





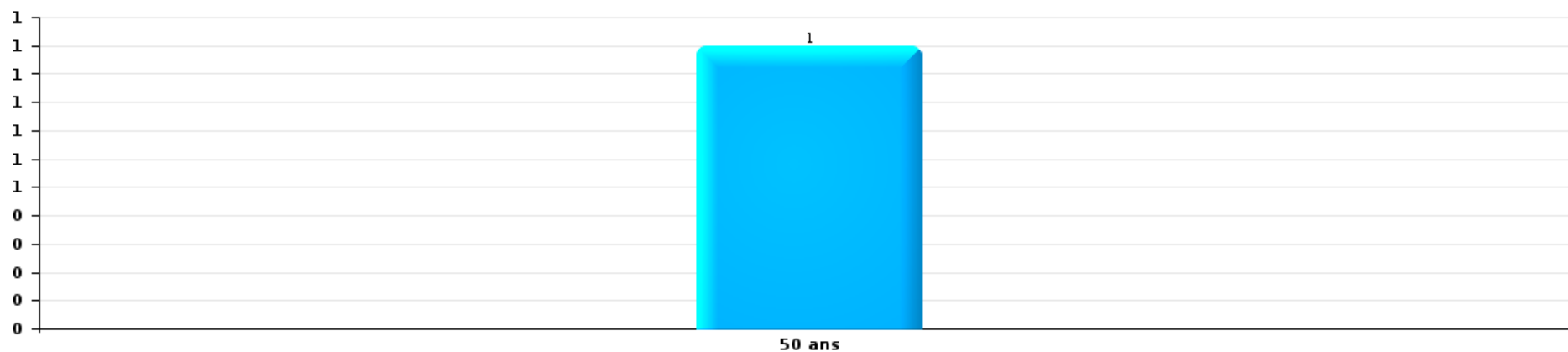
Vol dans ou sur un véhicule

Nombre de suspects-fait par âge (chronologique)



Dégradation de voiture

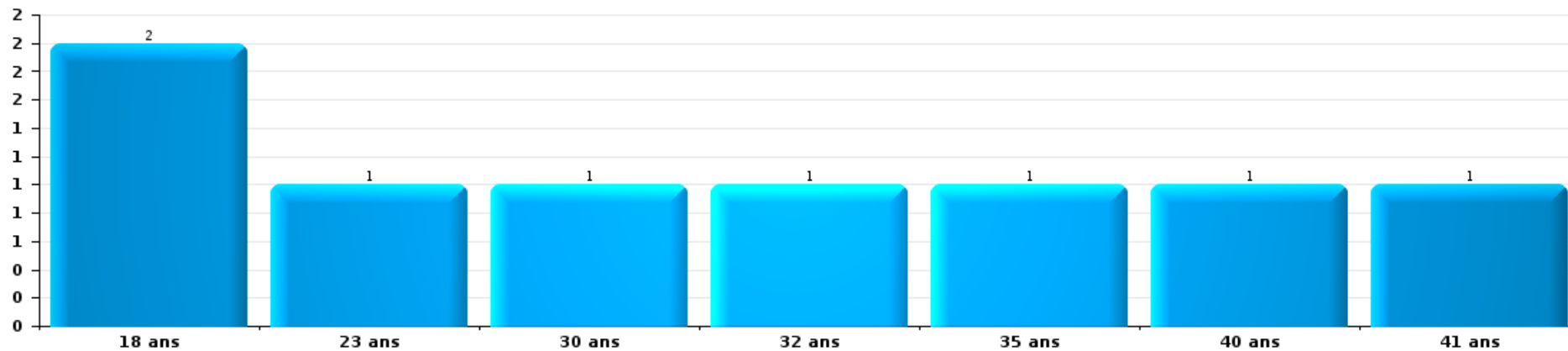
Nombre de suspects-fait par âge (chronologique)





Vol de vélo

Nombre de suspects-fait par âge (chronologique)



STATISTIQUES POLICIERES DE CRIMINALITE

LIEU DE PERPETRATION: ZONE DE POLICE

LIMBURG REGIO HOOFDSTAD

***ANNEXE I: DETAIL PAR CATEGORIE DE DELIT
CODE PENAL***



LIMBURG REGIO HOOFDSTAD

Infraction Code pénal

Infr. contre l'intégrité physique

			2000	2013	2014	2015	2016	2017	2018	2019	2020	2021	2022	2023
Assassinat	Parricide (assassinat)	Tent.					1							
	Empoisonnement (assassinat)	Tent.	1	1		2	1					1		
	Autres	Acc.			1	1	1			1				
		Tent.		4	3	3	5	5	1		1	4	3	1
Sous-total			1	5	4	6	8	5	1	1	1	5	3	1
Meurtre	Parricide (meurtre)	Acc.						1						
		Tent.							1					
	Empoisonnement (meurtre)	Acc.				1		1						
		Tent.									1			
	Suite à incendie volontaire / explosion	Tent.	1											
	Non spécifié	Acc.	1		1				1					
		Tent.		1	1				1					
	Autres	Acc.			3				1	2		1		
Tent.			4	5	3	4	8	4	6	9	3	3		
Sous-total			2	5	10	3	5	10	10	6	11	3	3	
Torture et maltraitance	Torture	Acc.		1					2				1	
	Traitement inhumain	Acc.							3	2	2		1	
	Traitement dégradant	Acc.												1
	Non spécifié	Acc.									1			
Sous-total				1					5	2	3		2	1
Coups et/ou blessures vol. en sphère familiale	Entre partenaires ou ex-partenaires	Acc.	57	195	219	176	186	219	291	268	233	225	241	66
	Lors d'un différend familial en général	Acc.	60											
		Tent.	1											
	Par les parents envers un mineur	Acc.	1	14	16	16	18	20	16	19	18	19	15	4
	Envers les parents	Acc.	1	20	19	9	14	25	29	16	29	17	20	7
	Envers d'autres ascendants directs ou collatéraux	Acc.	1	10	18	8	9	12	15	22	18	11	24	8
Tent.										1				
Sous-total			121	239	272	209	227	276	351	325	299	272	300	85



Infr. contre l'intégrité physique

			2000	2013	2014	2015	2016	2017	2018	2019	2020	2021	2022	2023	
Coups et/ou blessures vol. hors sphère familiale	Bagarres (=coups réciproques)	Acc.	59	101	85	98	95	108	132	124	130	154	207	37	
		Tent.	1												
	Coups envers fonctionnaire de police	Acc.	6	6	12	18	18	16	16	16	16	13	20	19	5
		Tent.												2	1
	Envers un mineur par une pers. ayant autorité	Acc.	5	9	7	10	7	7	3	9	8	8	8	10	5
	Envers un mineur qualité de l'auteur inconnue	Acc.	7	20	20	17	17	21	20	28	18	32	34		9
	Envers pers. vulnérable par pers. ayant autorité	Acc.									2	2	1		
	Envers pers. vulnérable (qualité auteur inconnue)	Acc.					3	1		1	1	2			1
	Envers un mineur par cohabitant sans rel. Autorité	Acc.												1	
	Coups envers personnel transport public	Acc.		2	3	2	4	2	1	2	1	1	1	5	1
	Coups envers personnel autre service public	Acc.		2	5	3	4		1	3	1	4	5		
		Tent.			1										
	Coups envers profession médicale	Acc.		1	2	1		3	2		2	2	3		2
	Coups envers personnel institut d'enseignement	Acc.		4	3	2	5	4	13	8	1	3	4		2
		Tent.			1										
	Coups envers gardien de prison/corps sécurité	Acc.			1	2	1	3	8	2			7	2	1
Non spécifié	Acc.	435	378	396	381	367	385	381	362	215	270	343		86	
	Tent.	8		1	1	1	2	1		1					
	Sous-total		521	523	537	535	522	552	578	555	393	505	636	150	
Abstention coupable	Acc.	2	3	1	1	1	4	4	1	3	7				
	Sous-total		2	3	1	1	1	4	4	1	3	7			
Autres infr. volontaires. c/ l'intégrité phys.	Privation de soins à enfant ou personne vulnérable	Acc.	1	1		1	1			2	1	1	2		
	Délaissement d'enfant ou personne vulnérable	Acc.			1										
	Abandon d'enfant dans le besoin	Acc.			1		2		1	1	1	1			
	Administration substances nuisibles	Acc.		3	2	1	3	2	3	2	7	3	14		
		Tent.						1							
	Empoisonnement de denrées	Acc.							1						
	Entrave méchante à la circulation	Acc.	23	11	14	16	11	14	12	11	10	7	17		1
Voies de faits et violences légères	Acc.	17	14	11	11	12	8	16	7	4	6	7		2	
	Sous-total		41	29	29	29	29	25	33	23	23	18	40	3	



Infr. contre l'intégrité physique

			2000	2013	2014	2015	2016	2017	2018	2019	2020	2021	2022	2023
Infr. involontaires contre l'intégrité physique	Homicides involontaires	Acc.				1				1				
	Coups et/ou blessures involontaires	Acc.	19	17	19	8	7	3	15	3	3	4	9	3
	Administration involontaire substances nuisibles	Acc.											2	
	Abstention d'entretien enfant/personne vulnérable	Acc.		4		1								
	Causer un accident de chemin de fer	Acc.			1									
		Tent.				1								
	Morsure de chien	Acc.	1	5	14	9	6	10	10	11	16	20	8	3
	Non spécifié	Acc.					1							
	Sous-total		20	26	34	20	14	13	25	15	19	24	19	6
	Total		708	831	887	803	806	885	1.007	928	752	834	1.003	246



Infr. contre la liberté individuelle

			2000	2013	2014	2015	2016	2017	2018	2019	2020	2021	2022	2023
Prise d'otages	Acc.			1	1	1	1			2				
	Sous-total			1	1	1	1			2				
Enlèvement de mineur ou personne vulnérable	Enlèvement parental	Acc.		3	2	4	6	2	1	1	3		3	1
		Tent.		1							1		1	
	Autre enlèvement	Acc.	3	1	2	1	2				2	1		
		Tent.		1	4	1	4	2	1	2	1			2
	Sous-total		3	6	8	6	12	4	2	3	7	1	6	3
Détenition par un particulier	Acc.		2	9	15	4	8	4	12	4	10	8	11	1
	Tent.			1					1	1			2	
	Sous-total		2	10	15	4	8	4	13	5	10	8	13	1
	Total		5	17	24	11	21	8	15	10	17	9	19	4



Infr. contre les mœurs

			2000	2013	2014	2015	2016	2017	2018	2019	2020	2021	2022	2023	
Viol n'ayant pas causé la mort	Victime < 10a	Acc.	4	1	6	2	3	3	5	4	5	2	1		
		Tent.							1						
	Victime 10a - 14a	Acc.	2	5	4	4	2	4	4	4	2	3	6	3	
		Tent.				1									
	Victime 14a - 16a	Acc.	1	5	4	7	9	10	5	3	3	3	5		
		Tent.		1											
	Victime 16a - 18a	Acc.	1	5	5	7	4	5	4	4	8	5	2	1	
		Tent.								1	1				
Victime majeure	Acc.	7	20	19	17	21	14	27	26	23	20	13			
	Tent.	1	1	1	3	3	3	1	3				3		
Victime âge inconnu	Acc.			1	1	1			1						
	Sous-total		16	38	40	42	43	39	48	48	39	35	21		
Viol avec conséquence inconnue		Acc.	7		1	3				1					
		Sous-total	7		1	3				1					
Viol n'ayant pas causé la mort (nvCPS)	Victime < 16a	Acc.											9	1	
	Victime 16a - 18a	Acc.											2	1	
	Victime majeure	Acc.									1	1	19	9	
		Sous-total									1	1	30	11	
Attentat à la pudeur ayant causé la mort	Victime < 16a	Acc.									1				
		Sous-total									1				
Attentat à la pudeur avec violence / menace	Victime < 16a	Acc.	1	4	7	5	6	7	5	2	3	3	1		
		Tent.						1			1				
	Victime 16a - 18a	Acc.	1	3	4	2	2	2	2	2	5		2		
		Acc.	5	18	13	15	20	29	10	13	19	10	3		
Victime majeure	Tent.		1			1	1		2						
	Sous-total		7	26	24	22	29	40	17	22	23	15	4		
Attentat à la pudeur sans violence / menace	Victime < 16a	Acc.	7	23	23	27	19	26	25	17	30	11	7		
		Tent.		1		1	2	1	2			1			
	Victime 16a - 18a	Acc.		6	8	4	4	6	8	6	4	7			
		Acc.	3	7	5	7	11	22	12	13	9	16	6		
Victime âge inconnu	Tent.			2	1	1						1			
	Sous-total		10	37	38	40	37	55	47	36	43	35	14		
Attentat à la pudeur non spécifié		Acc.	13	1	1	2									
		Sous-total	13	1	1	2									

FPF/DGR/DR/BIPOL - Statistiques policières de criminalité (date de clôture: 22/09/2023)
 Les données pour les années 2001 jusqu'à 2012 ne sont plus publiées mais restent disponibles sur demande auprès du service BIPOL.
 Les données pour 2023 ne concernent que le 1er trimestre.



Infr. contre les mœurs

			2000	2013	2014	2015	2016	2017	2018	2019	2020	2021	2022	2023
Atteinte intégrité sexuelle sans mort (nvCPS)	Victime < 16a	Acc.											18	10
	Victime 16a - 18a	Acc.										1	7	1
	Victime majeure	Acc.									2		15	3
		Sous-total									2	1	40	14
Pornographie enfantine	Détention	Acc.	2	8	7	8	9	18	5	10	9	6	2	
	Distribution	Acc.	1	5	9	10	8	21	18	31	22	28	2	
		Tent.			1									
	Accès pornographie enfantine via technologie	Acc.			1				7	2	1	1	9	2
	Non spécifié	Acc.			2			2						
	Sous-total		3	13	20	18	17	41	30	43	32	35	13	2
Pornographie		Acc.			2	2	2	1	1		1		1	
		Sous-total			2	2	2	1	1		1		1	
Incitation à la débauche	Victime mineure	Acc.		6	8	1	5	5	6	4	10	2	4	
		Tent.								1				
	Victime majeure	Acc.		2	1						1	2		
	Age victime inconnu	Acc.			1				2	1			1	
	Publicité par ICT pour débauche	Acc.					1			1	1	1		
	Autre publicité pour débauche	Acc.	2	1							2			
	Non spécifié	Acc.				1								
	Sous-total		2	9	10	1	7	5	8	9	12	5	5	
Exploitation de la débauche d'autrui	Victime mineure	Acc.			1		1				3	2		
	Victime majeure	Acc.	2	2	1	3	2		4	7	5	3	1	
	Age victime non spécifié	Acc.	1											
	Age victime inconnu	Acc.	3				1		6	1				
	Sous-total		6	2	2	3	4		10	8	8	5	1	
Outrage public aux bonnes mœurs	Actions (exhibitionnisme, etc.)	Acc.	15	27	21	22	9	31	18	25	30	26	19	
	Ecrits, images, objets	Acc.	9	2	4	5	15	16	7	11	18	17	11	
		Tent.									1			
	Obscénités en public	Acc.				1								
	Exhibitionnisme (nvCPS)	Acc.											2	3
	Non spécifié	Acc.	3											
	Sous-total		27	29	25	28	24	47	25	36	49	43	32	3

FPF/DGR/DR/BIPOL - Statistiques policières de criminalité (date de clôture: 22/09/2023)
 Les données pour les années 2001 jusqu'à 2012 ne sont plus publiées mais restent disponibles sur demande auprès du service BIPOL.
 Les données pour 2023 ne concernent que le 1er trimestre.



Infr. contre les mœurs

			2000	2013	2014	2015	2016	2017	2018	2019	2020	2021	2022	2023
Voyeurisme	Observation/enregistrement de nudité ou intimité	Acc.			1		6	5	3	7	10	3	2	
		Tent.						1						
	Diffusion enregistrement nudité ou intimité	Acc.					6	3	2	6	7	3		
		Tent.									1			
Sous-total				1		6	11	7	9	17	10	5		
Voyeurisme direct (nvCPS)	Victime < 16a	Acc.											2	
	Victime majeure	Acc.											2	
	Sous-total												4	
Voyeurisme via moyen technique ou autre (nvCPS)	Victime < 16a	Acc.												2
	Victime 16a - 18a	Acc.											2	1
	Victime majeure	Acc.										1	5	1
	Sous-total											1	7	4
Diffusion de contenu à caractère sexuel (nvCPS)	Victime < 16a	Acc.											2	1
	Victime 16a - 18a	Acc.												1
	Victime majeure	Acc.											2	
	Sous-total												4	2
Diffusion contenu sex. but méchant/lucrat. (nvCPS)	Victime < 16a	Acc.											1	2
	Victime 16a - 18a	Acc.											1	1
	Victime majeure	Acc.											5	3
	Sous-total												7	6
Grooming (contact par ICT avec mineur < 16 ans)	Acc.					3	3			1	1	5	3	
	Sous-total						3	3		1	1	5	3	
Grooming online - avec ICT (nvCPS)	Victime < 16a		Acc.									1	4	4
	Sous-total											1	4	4
Images d'abus sexuels de mineurs (nvCPS)	Production/diffusion images abus sexuels (nvCPS)		Acc.									1	4	1
	Détection/acquisition images abus sexuels (nvCPS)		Acc.										2	
	Sous-total											1	6	1
Total			91	155	164	161	172	242	193	213	229	193	201	47



Infr. contre autres valeurs morales et sentiments

			2000	2013	2014	2015	2016	2017	2018	2019	2020	2021	2022	2023
Harcèlement	Harcèlement par téléphone (OLD)	Acc.	30											
		Acc.	42	327	265	258	213	227	217	248	276	257	239	69
	Sous-total	72	327	265	258	213	227	217	248	276	257	239	69	
Violation de sépulture		Acc.		5	1	2	7	5	1	4	3			1
		Sous-total		5	1	2	7	5	1	4	3			1
Violation du secret professionnel		Acc.	1	2	2	4	4	2	5	3	6	3	6	
		Sous-total	1	2	2	4	4	2	5	3	6	3	6	
Atteinte à l'honneur	Calomnie et diffamation	Acc.	35	49	53	59	50	59	43	60	58	53	50	22
	Déclaration calomnieuse	Acc.	3	4	6	7	2	1		6	1	5	3	1
	Imputation calomnieuse	Acc.	7	9	12	14	9	6	11	7	8	18	5	3
	Divulgation méchante	Acc.	5	1	4	2	5		2	5	3	1	3	
	Injures (Délit)	Acc.	11	33	18	22	29	30	15	24	25	38	46	14
	Non spécifié	Acc.			1		1	1						
	Sous-total	61	96	94	104	96	97	71	102	95	115	107	40	
Vie privée	Intrusion de nuit	Acc.	6		1	1					1		1	
	Violation de domicile par un particulier	Acc.	20	12	10	17	26	15	20	17	21	14	19	6
		Tent.		1										
	Violation du secret des lettres	Acc.	1	2	2	1	2	7	2	2	5	2	2	1
	Sous-total	27	15	13	19	28	22	22	19	27	16	22	7	
Tapage nocturne		Acc.	22	7	1		1	4	2		3	3	2	
		Sous-total	22	7	1		1	4	2		3	3	2	
Abus d'informations issues d'un dossier pénal		Acc.		1										
		Sous-total		1										
Violation de communication par particulier		Acc.		1	3	1	3	4			1	2		
		Sous-total		1	3	1	3	4			1	2		
Abus faiblesses de personnes		Acc.			2		2	1	1	4	1	3	3	
		Sous-total			2		2	1	1	4	1	3	3	
Vie privée mineur: publication de l'identité		Acc.									1			
		Sous-total									1			
Vie privée mœurs: publication identité victime		Acc.						1	1	1	1	1	2	
		Sous-total						1	1	1	1	1	2	

FPF/DGR/DRI/BIPOL - Statistiques policières de criminalité (date de clôture: 22/09/2023)
 Les données pour les années 2001 jusqu'à 2012 ne sont plus publiées mais restent disponibles sur demande auprès du service BIPOL.
 Les données pour 2023 ne concernent que le 1er trimestre.



Infr. contre autres valeurs morales et sentiments

		2000	2013	2014	2015	2016	2017	2018	2019	2020	2021	2022	2023
Cyberlokkig (leurre de mineur par ICT)	Acc.				1	2			2		2	2	2
	Tent.								1				
	Sous-total				1	2			3		2	2	2
Attirer ou utiliser mineur ou personne vulnérable	Acc.				1	1			1		2		
	Tent.						1						
	Sous-total				1	1	1		1		2		
Occupation bien d'autrui (squatter)	Pénétrer / occuper / séjourner (bien non habité)	Acc.						3	4	24	5	2	3
	Tent.								1				
	Pénétrer / occuper / séjourner (bien habité)	Acc.											1
	Sous-total							3	5	24	5	2	4
Total		183	454	381	389	357	364	324	389	439	409	385	123



Infr. relative au statut juridique de l'enfant

			2000	2013	2014	2015	2016	2017	2018	2019	2020	2021	2022	2023
Non-représentation d'enfants	Par les parents	Acc.	2	1		2		1		1				
	Par une personne qui en a la charge	Acc.						1	1					
		Sous-total	2	1		2		2	1	1				
		Total	2	1		2		2	1	1				



Vol et extorsion

			2000	2013	2014	2015	2016	2017	2018	2019	2020	2021	2022	2023
Vol avec circ. aggr.	Avec violence	Acc.	64	60	64	87	41	30	33	22	20	31	35	8
		Tent.	12	12	6	14	9	12	12	8	3	9	6	
	Sans violence	Acc.	967	1.162	1.092	1.047	941	850	693	535	348	379	529	122
		Tent.	333	508	518	518	464	388	327	312	199	199	213	54
	Sous-total			1.376	1.742	1.680	1.666	1.455	1.280	1.065	877	570	618	783
Vol sans circ. aggr.	Avec violence	Acc.	16	60	63	67	40	35	31	26	28	21	28	5
		Tent.	3	8	5	9	4	4	3	4	3	6	4	2
	Sans violence, Vol à la tire	Acc.	111	730	387	342	420	319	266	249	66	73	151	24
		Tent.	1	2	1	1	5	1	1	1		2		
	Sans violence, Vol d'usage	Acc.	3	2	2	2	1	6	3	5	1	5	5	1
		Acc.	25	49	48	45	61	46	53	41	23	33	39	13
	Sans violence, Vol domestique	Tent.		1			2							
		Inc.	15											
	Sans violence	Acc.	2.721	2.798	2.255	2.316	2.223	2.022	1.814	1.670	1.055	1.114	1.578	363
		Tent.	37	55	49	47	41	41	49	33	21	21	31	5
Sous-total			2.932	3.705	2.810	2.829	2.797	2.474	2.220	2.029	1.197	1.275	1.836	413
Vol non spécifié	Acc.		1.720	10	7	10	3	1	3		4		2	
		Tent.	595			3								
	Sous-total			2.315	10	7	13	3	1	3		4		2
Extorsion	Acc.		17	27	26	20	32	19	16	18	25	27	41	9
		Tent.	4	11	4	9	4	3	8	14	4	8	15	6
	Sous-total			21	38	30	29	36	22	24	32	29	35	56
Fabrication de fausses clefs	Acc.	1												
	Sous-total		1											
Maraudage	Acc.	1												
	Sous-total		1											
Total			6.646	5.495	4.527	4.537	4.291	3.777	3.312	2.938	1.800	1.928	2.677	612

FPF/DGR/DR/BIPOL - Statistiques policières de criminalité (date de clôture: 22/09/2023)
 Les données pour les années 2001 jusqu'à 2012 ne sont plus publiées mais restent disponibles sur demande auprès du service BIPOL.
 Les données pour 2023 ne concernent que le 1er trimestre.



Fraude

			2000	2013	2014	2015	2016	2017	2018	2019	2020	2021	2022	2023
Blanchiment d'argent	Acc.			9	12	6	9	5	31	14	36	30	26	1
	Sous-total			9	12	6	9	5	31	14	36	30	26	1
Recel	Recel simple	Acc.	13	20	16	19	6	8	9	11	9	5	11	1
		Tent.		1	1					1				
	Recel qualifié	Acc.	6	1	5	2		1	2	3	1	1	2	
		Acc.	8		1					1			1	
	Non spécifié	Tent.	2											
	Sous-total		29	22	23	21	6	9	11	16	10	6	14	1
Grivèlerie	Carburant / lubrifiant	Acc.	18	13	13	12	20	10	11	9	1	5	1	3
	Boissons et aliments	Acc.	4	6	2	12	5	2	4	11	12	1	4	4
	Voiture de location	Acc.	10	7	2	3	2	7	7	4	5	5	2	3
	Logements	Acc.	4	2	7			1		3	4		1	
	Non spécifié	Acc.	3											
	Sous-total		39	28	24	27	27	20	22	27	22	11	8	10
Corruption privée	Acc.								1	1				
	Sous-total								1	1				
Détournement et destruction frauduleuse	Cel frauduleux	Acc.	41	28	24	23	29	25	31	22	25	24	33	14
	D'argent, de papiers, etc.	Acc.		1	2	3	3	1	4	1	3	3	1	
	D'objets saisis	Acc.		2	2	4	2	1		1	2	2		
	De biens mobiliers des époux	Acc.				1								
	D'héritage	Acc.		1								1		
	Non spécifié	Acc.	4	3	2	3	1	1	2		1	1		
	Sous-total		45	35	30	34	35	28	37	24	31	31	34	14
Escoquerie	Fraude par internet	Acc.		89	135	163	162	184	255	370	406	412	342	120
		Tent.		22	21	29	24	21	48	37	24	14	17	4
	Escoquerie sans internet	Acc.	2	80	95	86	88	85	110	83	57	69	88	14
		Tent.		12	17	26	15	13	20	11	9	1	7	1
	Non spécifié	Acc.	136											
		Tent.	12											
	Sous-total		150	203	268	304	289	303	433	501	496	496	454	139



Fraude

			2000	2013	2014	2015	2016	2017	2018	2019	2020	2021	2022	2023
Tromperie	Marchandises vendues / travail fourni	Acc.	2	6	2	1	3				1	1		
		Tent.		1										
	Monnaies	Acc.	1											
	Endossement frauduleux d'effets de commerce	Acc.							1					
	Endossement frauduleux de factures	Acc.	2											
	Sous-total		5	7	2	1	3		1		1	1		
Abus de confiance et infr. apparentées	Abus de confiance	Acc.	93	98	80	90	79	79	96	81	76	66	81	13
		Tent.	1		1			1		1				
	Abus des faiblesses	Acc.	3	4	4	5	2	6	8	6	5	6	3	
		Sous-total	97	102	85	95	81	86	104	88	81	72	84	13
Abus de biens sociaux	Par des sociétés	Acc.				1	4	1	1			1	2	
	Par des A.S.B.L.	Acc.	1	1										
	Non spécifié	Acc.		1		1		1		1				
	Autres	Acc.					3	1	2	1				
		Sous-total	1	2		1	1	8	2	4	1	1	2	
Infr. liées à l'insolvabilité	Par des tiers	Acc.		1	1		1	2	1	4	2	2	13	2
	Par le débiteur	Acc.		1	4	6	4	9	12	28	29	16	16	8
	Non spécifié	Acc.	3	26	21	19	7	3	2	1	5	4	2	
		Sous-total	3	28	26	25	12	14	15	33	36	22	31	10
Insolvabilité frauduleuse		Acc.	1	4	6	1	1	1	1	4	1	3	3	
		Sous-total	1	4	6	1	1	1	1	4	1	3	3	
Chèques sans provision		Acc.	33	1		1								
		Tent.	2											
		Sous-total	35	1		1								
	Total		405	441	476	516	464	474	658	712	715	673	656	188

FPF/DGR/DRI/BIPOL - Statistiques policières de criminalité (date de clôture: 22/09/2023)
 Les données pour les années 2001 jusqu'à 2012 ne sont plus publiées mais restent disponibles sur demande auprès du service BIPOL.
 Les données pour 2023 ne concernent que le 1er trimestre.



Dégradation de la propriété

			2000	2013	2014	2015	2016	2017	2018	2019	2020	2021	2022	2023	
Incendie volontaire	Dans lieu habité (de jour)	Acc.		1		1	3	1	3	3	2	1	1		
		Tent.	1		1				1				1		
	Dans lieu habité (de nuit)	Acc.	1	9	6	3	1	3	1	1	2	3	5	4	3
		Tent.		1									1		
	Dans lieu habité (moment indéterminé)		Acc.			1									
	Dans un autre lieu (de jour)	Acc.	3	9	5	11	6	9	8	8	9	10	9	8	2
		Tent.	1				1						1	1	
	Dans un autre lieu (de nuit)	Acc.	3	13	16	6	18	13	19	19	11	12	10	12	3
		Tent.							2					1	
	Dans un autre lieu (moment indéterminé)	Acc.	3	5	3	2	3	2	4	4	4		1	4	
Tent.							3								
Non spécifié	Acc.	13							1	2					
	Tent.	1													
		Sous-total	26	38	32	23	32	31	39	31	27	28	32	8	
Destruction par explosion volontaire	Dans lieu habité (de nuit)	Acc.					1								
	Dans un autre lieu (de jour)	Acc.				2		3		1					
	Dans un autre lieu (de nuit)	Acc.		2		2	2	1	1	1	1	1			
	Dans un autre lieu (moment indéterminé)	Acc.		2											
		Sous-total		4		4	3	4	1	2	1	1			
Incendie involontaire		Acc.	45	23	35	51	54	44	65	42	33	34	28	1	
		Tent.	1												
		Sous-total	46	23	35	51	54	44	65	42	33	34	28	1	
Destruction, dénaturation, dégradation	Avec circ. aggr.	Acc.	50	9	20	20	14	14	10	4	2	2	2		
		Acc.		1	1	2	2	1	1	2	3				
	Destruction de biens agricoles		Tent.	1											
	Non spécifié	Acc.	266	1	1		1		1						
		Tent.	2												
		Sous-total	319	11	22	22	17	15	12	6	5	2	2		

FPF/DGR/DR1/BIPOL - Statistiques policières de criminalité (date de clôture: 22/09/2023)
 Les données pour les années 2001 jusqu'à 2012 ne sont plus publiées mais restent disponibles sur demande auprès du service BIPOL.
 Les données pour 2023 ne concernent que le 1er trimestre.



Dégradation de la propriété

			2000	2013	2014	2015	2016	2017	2018	2019	2020	2021	2022	2023
Vandalisme	Sur véhicules	Inc.	3											
		Acc.	301	593	543	508	413	480	377	381	292	301	330	75
		Tent.	1					1	1				1	
	Sur autres biens mobiliers	Acc.	444	92	106	111	70	114	99	98	69	87	91	20
		Tent.	1											
	Graffitis	Acc.	6	26	21	90	51	30	31	24	20	18	47	3
		Acc.	132	384	346	371	361	364	360	300	260	294	257	73
	Autres détériorations sur biens immobiliers	Tent.			1									
		Acc.	10	18	14	22	19	16	9	14	8	8	14	3
			Sous-total	898	1.113	1.031	1.102	914	1.005	877	817	649	708	740
		Total	1.289	1.189	1.120	1.202	1.020	1.099	994	898	715	773	802	183



Infr. contre la Sécurité de l'Etat

			2000	2013	2014	2015	2016	2017	2018	2019	2020	2021	2022	2023
Sûreté intérieure de l'Etat	Acc.								1					
	Sous-total								1					
Sûreté extérieure de l'Etat	Acc.					1								
	Sous-total				1									
Terrorisme	Groupe terroriste	Acc.				3	6	3	3		1			1
	Diffuser un message qui incite au terrorisme	Acc.				2				1				
	Sous-total				5	6	3	3	1	1			1	
Total						5	7	3	4	1	1		1	



Infr. contre la sécurité publique

			2000	2013	2014	2015	2016	2017	2018	2019	2020	2021	2022	2023
Organisation criminelle	Acc.			2	5	1	3	3	5	3	6	4	4	2
	Sous-total			2	5	1	3	3	5	3	6	4	4	2
Association de malfaiteurs	Acc.		2	20	13	22	25	31	26	19	23	20	17	7
	Sous-total		2	20	13	22	25	31	26	19	23	20	17	7
Evasion de prisonniers	Evasion simple	Acc.	4	1	2	1	1				2	3		
		Tent.			1									
	Evasion qualifiée	Acc.	1			1								
		Tent.			1					1				
	Non-entrée de congé	Acc.		50	30	31	18	20	22	20	17	13	33	4
	Non-respect surveillance électronique	Acc.		18	31	21	20	18	17	19	18	23	21	7
	Non spécifié	Acc.	4	3	3	2	1	1	2	2				3
Tent.		1												
Sous-total		10	72	68	56	40	39	41	42	37	39	57	12	
Recel	Recel de criminel	Acc.				1		1				1		
	Sous-total					1		1				1		
Menaces	Menace d'attentat	Acc.	1	23	29	22	27	42	25	15	22	15	5	2
		Acc.	272	204	201	183	165	188	180	188	164	142	161	36
	Verbales	Tent.	1											
		Acc.	26	86	46	58	58	72	83	81	70	71	73	23
	Ecrites	Tent.	1											
		Acc.	65	41	64	50	43	26	48	78	53	80	103	24
	Par gestes, emblèmes	Acc.	3	3	6	4	4	5	12	5	6	4	5	3
	Alerte à la bombe	Acc.	35	1	2	1	1	1	3	2	1			
Non spécifié	Tent.	3												
	Sous-total	407	358	348	318	298	334	351	369	316	312	347	88	
Total			419	452	434	397	367	407	424	433	382	376	425	109



Infr. contre l'autorité publique

			2000	2013	2014	2015	2016	2017	2018	2019	2020	2021	2022	2023
Violence c/ personnes investies autorité publique	Acc.		2	1	4	2	1	2	3	2	1	1		
	Sous-total		2	1	4	2	1	2	3	2	1	1		
Rébellion	Rébellion armée	Acc.	1	5	10	4	13	6	6	6	3	10	5	1
	Rébellion non armée	Acc.	17	62	67	61	58	64	84	75	43	55	49	15
	Non spécifié	Acc.	10	1	2	1	1		1		3			
		Tent.	1											
	Sous-total		29	68	79	66	72	70	91	81	49	65	54	16
Outrages	Acc.		10	18	21	20	17	27	20	23	17	15	13	4
	Sous-total		10	18	21	20	17	27	20	23	17	15	13	4
Refus de coopération (informatique et télécom)	Acc.							1	2		2			1
	Sous-total							1	2		2			1
Autres infractions	Bris de scellés	Acc.	7	2	3	3	3	5		5	2	1	3	
	Entraves exercice fonction judiciaire	Acc.	1				1	1	1					
	Imprimés sans éditeur responsable	Acc.	2											
	Industrie, commerce et enchères publiques	Acc.								1				
	Sous-total		10	2	3	3	4	6	1	6	2	1	3	
	Total		51	89	107	91	94	106	117	112	71	82	70	21



Infr. contre la foi publique

			2000	2013	2014	2015	2016	2017	2018	2019	2020	2021	2022	2023
Faux en écritures	Faux en écritures	Acc.	55	58	49	71	48	50	45	59	53	48	44	11
		Tent.	1		1		1					1		1
	Usage de faux en écrit. et écrit. falsifiées	Acc.	4	12	14	27	17	20	7	16	21	20	15	2
		Tent.			1				2					
	Sous-total			60	70	65	98	65	71	54	75	74	69	59
Usurpation	Immixtion dans fonctions publiques	Acc.	2											
	De fonctions	Acc.	5	5	4	3	5	5	1	5	4	4	5	1
	De titres	Acc.	1	1		2	1	1	1	1		5	3	
	De grades	Acc.											1	
	De nom	Acc.	6	22	19	22	24	28	46	43	89	114	106	26
	Non spécifié	Acc.								1				
Sous-total			14	28	23	27	30	34	48	50	93	123	115	27
Contrefaçon / falsification	Contrefaçon	Acc.		4	7	2	3	3	9	10	9	15	13	7
	Falsification	Acc.	6	8	8	7	5	3	6	4	8	2	10	2
		Tent.											1	
	Non spécifié	Acc.			1	1								
Sous-total			6	12	16	10	8	6	15	14	17	17	24	9
Fausses monnaies	Emission	Acc.	12	17	11	33	38	29	29	22	12	10	5	
		Tent.	1			3	3	2	2		3	2	1	
	Non spécifié	Acc.	20											
	Autres	Acc.	2	3		2	4	2	2	2	4	4	1	
Sous-total			35	20	11	38	45	33	33	24	19	16	7	
Faux en justice	Faux témoignage	Acc.	2		1									
	Fausses déclarations	Acc.	4	3	2	5	1	6	2	1	7		3	3
	Faux serment	Acc.	2	1		1					1		1	
Sous-total			8	4	3	6	1	6	2	1	8	4	4	3
Total			123	134	118	179	149	150	152	164	211	225	209	53



LIMBURG REGIO HOOFDSTAD

Infraction Code pénal

Infr. contre la famille

		2000	2013	2014	2015	2016	2017	2018	2019	2020	2021	2022	2023
Bigamie	Acc.			1									
	Sous-total			1									
Abandon de famille	Acc.	5	3	3	1		1		2	2	1		1
	Sous-total	5	3	3	1		1		2	2	1		1
Refus du droit aux relations personnelles	Acc.	143	174	190	162	147	171	124	181	122	138	126	35
	Sous-total	143	174	190	162	147	171	124	181	122	138	126	35
Non-acquittement pension alimentaire	Acc.	24	35	55	34	19	14	6	15	13	6	12	1
	Sous-total	24	35	55	34	19	14	6	15	13	6	12	1
Mariage forcé	Acc.								1				
	Tent.							1					
	Sous-total							1	1				
Non spécifié	Acc.	1											
	Sous-total	1											
	Total	173	212	249	197	166	186	131	199	137	145	138	37



Criminalité informatique

		2000	2013	2014	2015	2016	2017	2018	2019	2020	2021	2022	2023
Hacking	Acc.		11	17	18	32	47	49	56	112	62	67	50
	Tent.							2	3	2		1	
	Sous-total		11	17	18	32	47	51	59	114	62	68	50
Faux en informatique	Acc.		6	7	8	7	1	11	6	354	402	376	90
	Tent.									4	2	4	
	Sous-total		6	7	8	7	1	11	6	358	404	380	90
Fraude informatique	Acc.		99	87	115	137	128	188	188	469	511	611	171
	Tent.		7	4	14	6	16	16	8	11	8	10	3
	Sous-total		106	91	129	143	144	204	196	480	519	621	174
Sabotage	Acc.		9	2	7	4	2	2	4	10	11	19	7
	Sous-total		9	2	7	4	2	2	4	10	11	19	7
Total			132	117	162	186	194	268	265	962	996	1.088	321



Exercice illégal de l'autorité publique

		2000	2013	2014	2015	2016	2017	2018	2019	2020	2021	2022	2023
Concussion	Acc.			3									
	Sous-total			3									
Corruption publique	Acc.	1	8			1		1	3	2	1		1
	Sous-total	1	8			1		1	3	2	1		1
Coalition	Acc.			1									
	Sous-total			1									
Détenation par fonctionnaire public	Acc.	2											
	Sous-total	2											
Violation de domicile par fonctionnaire public	Acc.			1						1			
	Sous-total			1						1			
Actes arbitraires	Acc.		1	1								1	
	Sous-total		1	1								1	
Prise d'intérêt	Acc.					1				1			
	Sous-total					1				1			
Abus de l'autorité	Acc.	1				1	1	1					
	Sous-total	1				1	1	1					
Violation de communication par fonctionnaire	Acc.									2		1	
	Sous-total									2		1	
Non spécifié	Acc.	1											
	Sous-total	1											
Total		5	9	6		3	1	2	3	6	1	2	1

Marchand de sommeil

		2000	2013	2014	2015	2016	2017	2018	2019	2020	2021	2022	2023
Sans circ. aggr.	Acc.				1		1					1	
	Sous-total				1		1					1	
Avec circ. aggr.	Acc.						1						
	Sous-total						1						
Total					1		2					1	



Traite des êtres humains

		2000	2013	2014	2015	2016	2017	2018	2019	2020	2021	2022	2023
Exploitation sexuelle	Acc.		1		1	2	1	1	4	2		2	2
	Sous-total		1		1	2	1	1	4	2		2	2
Exploitation économique	Acc.			1	1		1	1		1			
	Sous-total			1	1		1	1		1			
Total			1	1	2	2	2	2	4	3		2	2

Provocation crime ou délits

		2000	2013	2014	2015	2016	2017	2018	2019	2020	2021	2022	2023
Provocation délits	Acc.										2		
	Sous-total										2		
Provocation crime	Acc.									1			2
	Sous-total									1			2
Total										1	2		2

Autres infractions Code pénal

		2000	2013	2014	2015	2016	2017	2018	2019	2020	2021	2022	2023
	Acc.		2	5	3	1		2	2	2			
	Sous-total		2	5	3	1		2	2	2			
Total			2	5	3	1		2	2	2			



Contravention Code pénal

		2000	2013	2014	2015	2016	2017	2018	2019	2020	2021	2022	2023
Injures (Contravention)	Acc.	29											
	Sous-total	29											
Destruction d'animaux (Contravention)	Acc.	7											
	Sous-total	7											
Divagation d'animaux	Acc.	1											
	Sous-total	1											
Dissimulation visage dans lieu public	Acc.												1
	Sous-total												1
Autres contraventions CP	Acc.	28	1		1	1	1		1	2	2		
	Sous-total	28	1		1	1	1		1	2	2		
	Total	65	1		1	1	1		1	2	2		1

STATISTIQUES POLICIERES DE CRIMINALITE

LIEU DE PERPETRATION: ZONE DE POLICE

LIMBURG REGIO HOOFDSTAD

***ANNEXE II: DETAIL PAR CATEGORIE DE DELIT
LOIS SPECIALES***



LIMBURG REGIO HOOFDSTAD

Infraction Lois spéciales

Drogues			2000	2013	2014	2015	2016	2017	2018	2019	2020	2021	2022	2023	
Détention		Acc.	394	766	989	822	877	841	1.067	1.026	1.055	1.448	1.229	303	
		Tent.	1			1									
		Sous-total	395	766	989	823	877	841	1.067	1.026	1.055	1.448	1.229	303	
Usage	Usage en groupe	Acc.	73												
		Tent.	3												
		Acc.	195												
	Usage individuel	Tent.	4												
		Acc.	1	16	10	8	16	9	19	8	4	9	12	3	
	Faciliter l'usage	Acc.		1	6	2	1	2		2	3	1	2		
	Incitation à l'usage	Acc.				5	20	12	13	9	6	3	27	10	
Désordre, scandale ou danger dans un espace public	Acc.	1													
Non spécifié	Acc.	1													
	Sous-total	277	17	16	15	37	23	32	19	13	13	41	13		
Importation et exportation		Acc.	12	39	50	41	20	19	25	18	15	8	6	1	
		Tent.	1												
		Sous-total	13	39	50	41	20	19	25	18	15	8	6	1	
Fabrication		Acc.	2	30	49	50	43	31	44	48	39	26	23	5	
		Tent.			1	1									
		Sous-total	2	30	50	51	43	31	44	48	39	26	23	5	
Commerce		Acc.	70	140	165	191	131	109	145	144	203	166	120	35	
		Tent.	2								1				
		Sous-total	72	140	165	191	131	109	145	144	204	166	120	35	
Autres		Acc.	25	29	32	27	26	16	23	10	11	5	4	3	
		Tent.													
		Sous-total	25	29	32	27	26	16	23	10	11	5	4	3	
	Total	784	1.021	1.302	1.148	1.134	1.039	1.336	1.265	1.337	1.666	1.423	360		

FPF/DGR/DR1/BIPOL - Statistiques policières de criminalité (date de clôture: 22/09/2023)
 Les données pour les années 2001 jusqu'à 2012 ne sont plus publiées mais restent disponibles sur demande auprès du service BIPOL.
 Les données pour 2023 ne concernent que le 1er trimestre.



Législation sur les étrangers			2000	2013	2014	2015	2016	2017	2018	2019	2020	2021	2022	2023
Transmigration illégale	Mariages simulés/blancs sans récompense/contrainte	Acc.	1	30	32	14	18	19	8	23	19	31	37	11
		Tent.			2		1	1	2	4	3	4	4	
	Cohab. légale de complais. sans récompense/contr.	Acc.				6	1	3	2	11	20	24	26	9
		Tent.							1	4	3	2		
	Accès au territoire	Acc.	13	11	9	15	32	17	21	37	28	20	28	10
	Séjour	Acc.	22	98	101	90	146	153	147	161	114	141	128	42
	Éloignement	Acc.	1	1		1	1							
	Pas de port de documents d'identité ou de voyage	Acc.		1	1	2	2	2	1				1	
Inscription au registre des étrangers	Acc.	4	169	173	149	221	239	242	171	244	348	339	101	
Reconnaissance fraudul. sans récompense/contrainte	Acc.								1	5	10	14	5	2
	Sous-total		41	310	318	277	422	434	425	416	441	585	567	175
Mariages simulés/blancs avec récompense/contrainte	Se faire rétribuer	Acc.			1									
		Sous-total			1									
Trafic d'êtres humains		Acc.		1	1					1	2			
		Sous-total		1	1					1	2			
Traite d'êtres humains		Acc.	3											
		Sous-total	3											
Aide au séjour illégal		Acc.		1	3	1	1		3	3	3	2	3	
		Tent.					1	1						
		Sous-total		1	3	1	1	1	4	3	3	2	3	
Non spécifié		Acc.	2		3									
		Tent.	1											
		Sous-total	3		3									
Autres		Acc.	3	2	2				1					
		Sous-total	3	2	2				1					
		Total	50	314	328	278	423	435	430	420	446	587	570	175

FPF/DGR/DR/BIPOL - Statistiques policières de criminalité (date de clôture: 22/09/2023)
 Les données pour les années 2001 jusqu'à 2012 ne sont plus publiées mais restent disponibles sur demande auprès du service BIPOL.
 Les données pour 2023 ne concernent que le 1er trimestre.



Environnement			2000	2013	2014	2015	2016	2017	2018	2019	2020	2021	2022	2023
Déchets	Transport de déchets	Acc.		4								7	1	
	Déchets par professionnel	Acc.		3	8	1	3	4	1	8	5	6	1	1
	Déchets par particulier	Acc.		41	50	47	29	24	17	55	40	31	13	3
	Déchets par personne indéterminée	Acc.	59											
	Déchets: permis/autorisation	Acc.			1		1			3	4	2	1	
	Déchets: infractions fiscales	Acc.									1			
	Non spécifié	Acc.	11											
	Sous-total		70	48	59	48	33	28	18	66	50	46	16	4
Feux d'artifice		Acc.									1			
	Sous-total										1			
Autres que déchets	Urbanisme	Acc.	22	9	7	10	9	13	14	16	15	8	7	5
	Permis d'environnement	Acc.				1	4	1		6	3	1	2	
	Bruit	Acc.	24	1										
	Pollution de l'eau	Acc.	6	2			2	3	2	2	3	4	4	1
	Pollution de l'air	Acc.								1	3	1		
	Pollution du sol	Acc.		1	2						5	1	2	1
	Autres nuisances en matière d'environnement	Acc.	15			1		1	1	1	2		1	1
	Sous-total		67	13	9	12	15	18	17	31	27	16	15	7
Biodiversité / Faune et flore	Bien-être animal	Acc.	25	11	16	27	25	34	46	50	52	64	80	18
	Protection de la nature	Acc.	8	3	7	2	1	1		4	2	1		1
	Permis / autorisation animaux	Acc.		1			1	2	6			2	1	
	Destruction d'animaux	Acc.	2	5	5	3	6	3	2	4	1		8	
		Tent.		1		1		4			1	4	1	1
	Santé des animaux	Acc.									1			
	Sous-total		35	21	28	33	33	44	54	59	60	68	90	19
Non spécifié		Acc.	1											
	Sous-total		1											
	Total		173	82	96	93	81	90	89	156	138	130	121	30



Armes et explosifs			2000	2013	2014	2015	2016	2017	2018	2019	2020	2021	2022	2023
Détention illégale	Arme à feu	Acc.		50	42	39	42	41	36	31	46	43	21	12
	Arme blanche ou non à feu	Acc.		61	81	62	62	62	79	71	88	70	51	16
	Munition	Acc.		12	12	14	13	6	5	6	17	4	8	3
	Pièces/accessoires	Acc.		2			1				1	1		
	Non spécifié	Acc.	39	1	3		2							1
		Tent.							1					
	Sous-total		39	126	138	115	120	110	120	108	152	118	81	31
Port / transport illégal	Arme à feu	Acc.		5	13	9	4	8	8	8	6	9	8	2
	Arme blanche ou non à feu	Acc.		113	101	96	96	76	112	128	98	102	103	30
	Munition	Acc.				1		3		1	1	1		
	Pièces/accessoires	Acc.			1									
	Non spécifié	Acc.	63											
		Sous-total		63	118	115	106	100	87	120	137	105	112	111
Commerce illégal	Arme à feu	Acc.		2	1	3	1		4		1	1	4	
	Arme blanche ou non à feu	Acc.		1	1	1	1				1			
	Munition	Acc.	1					1						
	Pièces/accessoires	Acc.			1									
	Non spécifié	Acc.	2				1							
		Sous-total		3	3	4	3	1	4		2	1	4	
Fabrication / réparation illégale	Arme à feu	Acc.			1	1								
	Arme blanche ou non à feu	Acc.										1		
	Pièces/accessoires	Acc.		1										
		Sous-total		1	1	1						1		
Explosifs		Acc.	1	1		3	1		2	1		1	2	1
		Sous-total	1	1		3	1		2	1		1	2	1
Autre	Documents	Acc.							2					
	Vente à un mineur d'arme non à feu	Acc.										1	1	
	Vente par correspondance/internet d'arme à feu	Acc.							4					
	Mesures de sécurité	Acc.		2			1		1		2		2	
	Stockage	Acc.		3	1		1		1		1	1	2	
	Défaut signalement vol ou perte	Acc.							2					
	Import / export / transit à un usage militaire	Acc.				5		1						
	Non spécifié	Acc.	18											
		Sous-total		18	5	1	5	2	1	10		3	2	5
		Total		124	254	258	234	226	199	256	246	262	235	203



Protection de la personne			2000	2013	2014	2015	2016	2017	2018	2019	2020	2021	2022	2023
Discrimination	Racisme et xénophobie	Acc.	5	7	4	8	8	2	7	6	8	8	9	4
	Fondée sur son orientation sexuelle (homophobie)	Acc.		1	1		1				1	2	2	
	Fondée sur le sexe (sexisme)	Acc.											1	
	Fondée sur conviction religieuse ou philosophique	Acc.								1				
	Non spécifié	Acc.	1											
	Autre discrimination	Acc.		2							2		1	
	Sous-total		6	10	5	8	9	2	7	9	9	11	12	4
Négationnisme et révisionnisme	Révisionnisme	Acc.			1						1			
	Non spécifié	Acc.								1	1			
	Sous-total				1					1	2			
Droits d'auteur		Acc.	3	1				1			1			
	Sous-total		3	1				1			1			
Protection de la vie privée		Acc.	25	2	8	4	10	7	1	6	6	3	5	1
		Tent.	1											
	Sous-total		26	2	8	4	10	7	1	6	6	3	5	1
Caméras de surveillance		Acc.		2		1	2		1	1		2	1	
	Sous-total			2		1	2		1	1		2	1	
Droit à l'image		Acc.			3	3	1	5	7	7	10	14	12	3
	Sous-total				3	3	1	5	7	7	10	14	12	3
Interdiction temporaire de résidence		Acc.							2	6	1	9	12	3
	Sous-total								2	6	1	9	12	3
Autres		Acc.	9											
	Sous-total		9											
	Total		44	15	17	16	22	15	18	30	29	39	42	11



LIMBURG REGIO HOOFDSTAD

Infraction Lois spéciales

Hormones et dopage

		2000	2013	2014	2015	2016	2017	2018	2019	2020	2021	2022	2023
Détention	Acc.		5	10	8	9	4	5	12	5	7	2	
	Sous-total		5	10	8	9	4	5	12	5	7	2	
Usage	Acc.		1	1									
	Sous-total		1	1									
Fabrication et distribution	Acc.	1	2	4						1	1		
	Sous-total	1	2	4						1	1		
Non spécifié	Acc.		1										
	Sous-total		1										
	Total	1	9	15	8	9	4	5	12	6	8	2	

Loi du football

		2000	2013	2014	2015	2016	2017	2018	2019	2020	2021	2022	2023
Pénétration zones du stade inaccessibles au public	Acc.								1				
	Sous-total								1				
Non-respect des injonctions données	Acc.									1			
	Sous-total									1			
Inciter à la haine ou à l'empotement	Acc.								1	4			
	Sous-total								1	4			
Objets pyrotechniques dans le stade ou périmètre	Acc.							1	3	2			1
	Sous-total							1	3	2			1
Vente irrégulière de tickets	Acc.		2	1		4	2	1					
	Sous-total		2	1		4	2	1					
	Total		2	1		4	2	2	5	7			1

Sécurité privée

		2000	2013	2014	2015	2016	2017	2018	2019	2020	2021	2022	2023
Entreprises de gardiennage / de sécurité	Acc.	8	2	2	1		2		3				
	Sous-total	8	2	2	1		2		3				
	Total	8	2	2	1		2		3				



Protection de la jeunesse

		2000	2013	2014	2015	2016	2017	2018	2019	2020	2021	2022	2023
Législation sur l'obligation scolaire	Acc.	1	41	22	15	5	14	6	3	4	3	7	
	Sous-total	1	41	22	15	5	14	6	3	4	3	7	
Législation sur les dancings	Acc.	1											
	Sous-total	1											
Législation sur la protection de la jeunesse	Acc.	9	279	281	224	177	249	215	271	216	238	246	70
	Tent.												1
	Sous-total	9	279	281	224	177	249	215	271	216	238	246	71
Non spécifié	Acc.		3	1				2	1	1	1	1	
	Tent.	1											
	Sous-total	1	3	1				2	1	1	1	1	
Total		12	323	304	239	182	263	223	275	221	242	254	71



Code pénal social

		2000	2013	2014	2015	2016	2017	2018	2019	2020	2021	2022	2023
Harcèlement au travail	Acc.		2	7	7	2	3	5	6	1	6	4	3
	Sous-total		2	7	7	2	3	5	6	1	6	4	3
Violence au travail	Acc.							1			1		1
	Sous-total							1			1		1
Mise en danger du travailleur	Acc.				1	1			1	1	1		
	Sous-total				1	1			1	1	1		
Rémunération et autres avantages patrimoniaux	Acc.		1			2		2	2				
	Sous-total		1			2		2	2				
Travail illégal	Acc.	2	1	2	1	1	1	4		4	1		
	Sous-total	2	1	2	1	1	1	4		4	1		
Fraude sociale aux cotisations (travail au noir)	Acc.		11	15	11	24	12	14	24	26	28	16	2
	Sous-total		11	15	11	24	12	14	24	26	28	16	2
Documents sociaux	Acc.					2			1		1		
	Sous-total					2			1		1		
Sécurité sociale	Acc.						1						
	Sous-total						1						
Infr. contre foi publique en droit pénal social	Acc.		5	1	4	5	4	7	2	5	4	8	3
	Tent.									1			
	Sous-total		5	1	4	5	4	7	2	6	4	8	3
Esroquerie en droit pénal social	Acc.		1	4	4	2	3	9	7	10	26	156	36
	Tent.			1									
	Sous-total		1	5	4	2	3	9	7	10	26	156	36
Autres	Acc.		2		6	21	42	133	182	199	131	9	
	Tent.									1			
	Sous-total		2		6	21	42	133	182	200	131	9	
Total		2	23	30	34	60	66	175	225	248	199	193	45



Ivresse et alcool

		2000	2013	2014	2015	2016	2017	2018	2019	2020	2021	2022	2023
Ivresse publique	Acc.	103	185	207	231	267	249	295	373	258	359	473	116
	Sous-total	103	185	207	231	267	249	295	373	258	359	473	116
Distillerie clandestine	Acc.	1											
	Sous-total	1											
Non spécifié	Acc.					1		1					
	Sous-total					1		1					
Autres	Acc.	3											
	Sous-total	3											
	Total	107	185	207	231	268	249	296	373	258	359	473	116

Registre de population

		2000	2013	2014	2015	2016	2017	2018	2019	2020	2021	2022	2023
	Inc.	1											
	Acc.	113	486	414	418	478	451	444	398	359	390	487	141
	Tent.	1											
	Sous-total	115	486	414	418	478	451	444	398	359	390	487	141
	Total	115	486	414	418	478	451	444	398	359	390	487	141

Carte d'identité

		2000	2013	2014	2015	2016	2017	2018	2019	2020	2021	2022	2023
Pas en possession	Acc.	2	12	2	3	11	8	5	8	11	6	1	
	Sous-total	2	12	2	3	11	8	5	8	11	6	1	
Refus de présentation	Acc.	1	4	1	2	1	1						1
	Sous-total	1	4	1	2	1	1						1
Endommagée	Acc.	1	1										
	Sous-total	1	1										
Non spécifié	Acc.		1					1					
	Sous-total		1					1					
Autres	Acc.	4		1				2			1		
	Sous-total	4		1				2			1		
	Total	8	18	4	5	12	9	8	8	11	7	1	1



Santé publique

		2000	2013	2014	2015	2016	2017	2018	2019	2020	2021	2022	2023
Art de guérir, art infirmier, etc.	Acc.	3	1	1			2	1	2	1		1	3
	Sous-total	3	1	1			2	1	2	1		1	3
Politique de la santé	Acc.									209		1	
	Sous-total									209		1	
Interdiction de fumer	Acc.		4	3		1	4	1	2	1	1		
	Sous-total		4	3		1	4	1	2	1	1		
Vaccination obligatoire	Acc.	15	1		2				1	1			
	Sous-total	15	1		2				1	1			
Législation médicaments	Acc.			5	2	6	1	3	4	6	10	4	1
	Sous-total			5	2	6	1	3	4	6	10	4	1
Vente de tabac	Acc.						1		2			1	1
	Sous-total						1		2			1	1
Denrées alimentaires	Acc.			1				2	1	2	6	1	
	Sous-total			1				2	1	2	6	1	
Exercice de la médecine vétérinaire	Acc.						1						
	Sous-total						1						
Refus ou négligence respect mesures	Acc.									2.139	760	17	
	Sous-total									2.139	760	17	
Autres	Acc.	2	2	2		1		3	7	31	7	1	
	Sous-total	2	2	2		1		3	7	31	7	1	
	Total	20	8	12	4	8	9	10	19	2.390	784	26	5



Travail

		2000	2013	2014	2015	2016	2017	2018	2019	2020	2021	2022	2023
Règlement général protection du travail	Acc.		1	1	1		1			1			
	Sous-total		1	1	1		1			1			
Commerce ambulant	Acc.	2	1	3	1	3	4		4	2	4	5	1
	Sous-total	2	1	3	1	3	4		4	2	4	5	1
Protection professions libérales et intellec.	Acc.								1				
	Sous-total								1				
Rémunération profession réglementée	Acc.	1											
	Sous-total	1											
Infractions mesure interdiction professionnelle	Acc.		5	3	1		1	1	1	4		2	1
	Sous-total		5	3	1		1	1	1	4		2	1
Fraude sociale aux cotisations (travail au noir)	Acc.	1	3	2	6	2	1	4	3		2	3	2
	Sous-total	1	3	2	6	2	1	4	3		2	3	2
Accès à l'exercice d'une profession	Acc.					1						1	
	Sous-total					1						1	
Travailleurs étrangers	Acc.	1		1									
	Sous-total	1		1									
Repos hebdomadaire obligatoire	Acc.		1				1						
	Sous-total		1				1						
Non spécifié	Acc.					2				1		1	
	Sous-total					2				1		1	
Autres	Acc.	1		2	3					2			
	Sous-total	1		2	3					2			
	Total	6	11	12	12	8	8	5	9	10	6	12	4



Protection des revenus publics

		2000	2013	2014	2015	2016	2017	2018	2019	2020	2021	2022	2023
Douane et accises	Acc.		1						1		4		
	Sous-total		1						1		4		
Taxe de circulation / TMC	Acc.		42	23	8	16	19	34	28			1	5
	Sous-total		42	23	8	16	19	34	28			1	5
Fraude sociale aux allocations	Acc.					1							
	Sous-total					1							
Fraude TVA	Acc.						1		1		2		
	Sous-total						1		1		2		
Fraude fiscale - impôts sur le revenu	Acc.	14	2		1	1	3		1		1		
	Sous-total	14	2		1	1	3		1		1		
Fraude autres revenus publics	Acc.	1											
	Sous-total	1											
Non spécifié	Acc.	6	3	4	6	8	4	7	8	2		3	1
	Sous-total	6	3	4	6	8	4	7	8	2		3	1
	Total	21	48	27	15	26	27	41	39	2	7	4	6

Législation économique

		2000	2013	2014	2015	2016	2017	2018	2019	2020	2021	2022	2023
Sociétés	Acc.	5	6	12	2	10	15	8	7	12	10	3	1
	Sous-total	5	6	12	2	10	15	8	7	12	10	3	1
Instruments financiers	Acc.	1			2	6	9	9	19	1			
	Sous-total	1			2	6	9	9	19	1			
Contrefaçon de droits de propriété intellectuelle	Acc.			3	1	2	1	2	1		1	2	
	Sous-total			3	1	2	1	2	1		1	2	
Autres	Acc.	1	1	9	3	2		1	1			15	7
	Sous-total	1	1	9	3	2		1	1			15	7
	Total	7	7	24	8	20	25	20	28	13	11	20	8



Pratiques commerciales

		2000	2013	2014	2015	2016	2017	2018	2019	2020	2021	2022	2023
Pratiques du marché et protection du consommateur	Acc.	5			3								
	Sous-total	5			3								
Réglementation des prix	Acc.							1					
	Sous-total							1					
Registre de commerce	Acc.		10	13	6	10	17	27	15	16	49	101	37
	Sous-total		10	13	6	10	17	27	15	16	49	101	37
Autres	Acc.	3	15	3	12	15	10	32	1	13	4	6	1
	Sous-total	3	15	3	12	15	10	32	1	13	4	6	1
	Total	8	25	16	21	25	27	60	16	29	53	107	38

Code pénal militaire et milice

		2000	2013	2014	2015	2016	2017	2018	2019	2020	2021	2022	2023
Code pénal militaire	Acc.					1							
	Sous-total					1							
	Total					1							



Autres lois spéciales

		2000	2013	2014	2015	2016	2017	2018	2019	2020	2021	2022	2023
Transport	Acc.	7	10		3	2	1	1	2	4	2		
	Sous-total	7	10		3	2	1	1	2	4	2		
Prévention: incendies, explosions, accidents	Acc.				1								
	Sous-total				1								
Loteries et jeux de hasard	Acc.	3	1	1		2		1	4	1		2	
	Sous-total	3	1	1		2		1	4	1		2	
Infr. dans le secteur audiovisuel	Acc.	13								1			
	Tent.	1											
	Sous-total	14								1			
Energie	Acc.		1	1									
	Sous-total		1	1									
Incitation à certains crimes	Acc.						1			1	1		
	Sous-total						1			1	1		
Dégradation involontaire câbles télécommunication	Acc.			7	14	8	8	8	4	13	18	9	2
	Sous-total			7	14	8	8	8	4	13	18	9	2
Infractions Loi police chemins de fer	Acc.			12	88	105	46	33	2	5	8	2	4
	Sous-total			12	88	105	46	33	2	5	8	2	4
Protection (pièce de l') uniforme policier	Acc.								1	3			
	Sous-total								1	3			
Moyens de communications électroniques	Acc.									1	1		1
	Sous-total									1	1		1
Autres	Acc.	15	77	7	9	2	2	1		1	1	5	
	Sous-total	15	77	7	9	2	2	1		1	1	5	
	Total	39	89	28	115	119	58	44	13	30	31	18	7

STATISTIQUES POLICIERES DE CRIMINALITE

LIEU DE PERPETRATION: ZONE DE POLICE

LIMBURG REGIO HOOFDSTAD

***ANNEXE III: DETAIL
FIGURES CRIMINELLES / PHENOMENES***



LIMBURG REGIO HOOFDSTAD

FC Vol moyen de transport

		2000	2013	2014	2015	2016	2017	2018	2019	2020	2021	2022	2023
Vol de voiture	Inc.	1											
	Acc.	366	93	81	87	78	46	39	44	34	27	23	1
	Tent.	101	10	22	29	22	9	6	4	1	1	4	
	Total	468	103	103	116	100	55	45	48	35	28	27	1
Vol de moto	Acc.	18	18	20	24	7	14	8	10	7	7	1	2
	Tent.	2	2		4	1							
	Total	20	20	20	28	8	14	8	10	7	7	1	2
Carjacking	Acc.	10	5	3	3	1		1	1			1	
	Tent.	4	1		1		1						
	Total	14	6	3	4	1	1	1	1			1	
Homejacking	Acc.	6	1	2					1				
	Tent.					1						1	
	Total	6	1	2		1			1			1	
Vol dans les garages	Acc.	23	5	7	6	3	4	3	1	1	2		
	Tent.	1											
	Total	24	5	7	6	3	4	3	1	1	2		
Vol de vélomoteur	Acc.	167	53	45	65	38	42	26	24	24	16	20	3
	Tent.	6	2	1	5	1	2	1	1			2	
	Total	173	55	46	70	39	44	27	25	24	16	22	3
Vol de vélo	Inc.	13											
	Acc.	692	654	582	607	644	597	531	418	240	320	450	93
	Tent.	3	5	7	6	5	2	6	3	2	4	3	1
	Total	708	659	589	613	649	599	537	421	242	324	453	94



FC Cambriolage

		2000	2013	2014	2015	2016	2017	2018	2019	2020	2021	2022	2023
Cambriolage dans habitation	Acc.	687	452	444	474	388	369	294	231	156	173	267	58
	Tent.	506	272	271	266	251	218	166	196	136	136	131	28
	Total	1.193	724	715	740	639	587	460	427	292	309	398	86
Cambriolage ds entreprise ou commerce	Acc.	243	190	174	129	159	143	76	83	36	37	31	16
	Tent.	105	119	103	102	92	81	62	40	15	15	20	11
	Total	348	309	277	231	251	224	138	123	51	52	51	27
Cambriolage ds service public ou bâtiment administ	Acc.	80	77	80	71	64	37	46	25	15	12	35	12
	Tent.	23	33	27	32	26	28	32	20	13	10	10	7
	Total	103	110	107	103	90	65	78	45	28	22	45	19
Vol au bélièr	Acc.	4	1	1				1	2		1		
	Tent.		1					1					
	Total	4	2	1				2	2		1		
Cambriolage dans bâtiment (total)	Acc.	1.004	718	698	674	611	548	416	338	206	222	333	86
	Tent.	633	423	401	399	369	326	260	256	164	161	161	46
	Total	1.637	1.141	1.099	1.073	980	874	676	594	370	383	494	132

FC Vol autre

		2000	2013	2014	2015	2016	2017	2018	2019	2020	2021	2022	2023
Vol à main armée	Acc.	54	34	33	35	20	14	17	8	11	14	18	
	Tent.	6	4	3	7	5	6	9	1	3	4	5	2
	Total	60	38	36	42	25	20	26	9	14	18	23	2
Vol avec violence sans arme	Acc.	119	117	127	147	99	76	65	58	58	66	86	23
	Tent.	23	20	14	25	19	14	15	25	10	18	20	8
	Total	142	137	141	172	118	90	80	83	68	84	106	31
Vol dans ou sur un véhicule	Acc.	904	497	369	309	265	253	226	196	141	136	208	31
	Tent.	152	50	71	40	47	26	23	29	14	19	26	1
	Total	1.056	547	440	349	312	279	249	225	155	155	234	32
Sacjacking dans une voiture	Acc.				1								
	Total				1								
Vol d'armes et explosifs	Acc.	24	14	14	14	11	12	8	8	6	5	16	3
	Total	24	14	14	14	11	12	8	8	6	5	16	3



FC Vol autre

		2000	2013	2014	2015	2016	2017	2018	2019	2020	2021	2022	2023
Steaming	Acc.		6	9	7	3	3		5	4		5	1
	Tent.									1			
	Total		6	9	7	3	3		5	5		5	1
Arrachage de sac à main	Acc.	4	4	11	18	3	3	3					
	Tent.	1	1	1	1								
	Total	5	5	12	19	3	3	3					
Vol à l'arraché	Acc.	31	26	32	46	23	38	29	18	18	19	26	2
	Tent.	1	2	3	3	2	2	3	1	2	2	1	
	Total	32	28	35	49	25	40	32	19	20	21	27	2
Vol à la tire	Acc.	525	755	405	359	437	329	275	255	67	77	159	24
	Tent.	2	2	1	1	5	1	2	1		2		
	Total	527	757	406	360	442	330	277	256	67	79	159	24
Vol à l'étalage	Acc.	98	397	341	448	401	409	427	364	255	273	389	115
	Tent.	5	16	11	9	13	20	23	13	7	10	16	4
	Total	103	413	352	457	414	429	450	377	262	283	405	119
Vol par ruse	Acc.	65	92	70	95	52	61	29	34	29	30	36	6
	Tent.	11	12	9	9	7	4	5	7	4	3	8	1
	Total	76	104	79	104	59	65	34	41	33	33	44	7
Vol de métaux	Acc.	9	56	21	36	30	29	14	18	8	10	24	6
	Tent.		2	1				1					
	Total	9	58	22	36	30	29	15	18	8	10	24	6
Vol sur les chantiers	Acc.	39	67	43	51	49	36	52	44	36	27	30	5
	Tent.	7	3	2	4	1	3	6	4	2	3	1	1
	Total	46	70	45	55	50	39	58	48	38	30	31	6
Home-invasion	Acc.		1	5			2	1	2		1	1	
	Tent.					1	2	2					
	Total		1	5		1	4	3	2		1	1	
Vol d'animaux	Acc.	8	16	16	7	3	13	3	10	8	10	6	2
	Tent.								1			1	
	Total	8	16	16	7	3	13	3	11	8	10	7	2
Vol de cargaison	Acc.		6	4	1		7	5	2		1	2	
	Tent.			4	1	2	2			1			
	Total		6	4	1	2	2		2	1		2	



FC Vol autre

		2000	2013	2014	2015	2016	2017	2018	2019	2020	2021	2022	2023
	Total		6	8	2	2	9	5	2	1	1	2	

Criminalité ICT

		2000	2013	2014	2015	2016	2017	2018	2019	2020	2021	2022	2023
Fraude de cartes de paiements	Acc.	14	46	42	58	59	56	55	50	40	50	54	29
	Tent.		3	3	4	4	4	7	1		1	1	1
	Total	14	49	45	62	63	60	62	51	40	51	55	30
Phishing	Acc.		1		1	3	7	19	36	296	273	247	60
	Tent.		1		1		1	2	5	4	1		1
	Total		2		2	3	8	21	41	300	274	247	61
Ransomware	Acc.					1	6		3	8	5	6	1
	Total					1	6		3	8	5	6	1
Shouldersurfing	Acc.		1		8		7	11	3	5		1	2
	Total		1		8		7	11	3	5		1	2
Skimming	Acc.					2	3	4	5	11	4	3	1
	Tent.						1						
	Total					2	4	4	5	11	4	3	1



FC Autre

		2000	2013	2014	2015	2016	2017	2018	2019	2020	2021	2022	2023
Violence contre les métiers d'intérêt général	Acc.	8	17	29	30	32	30	43	34	20	40	40	12
	Tent.			2								2	1
	Total	8	17	31	30	32	30	43	34	20	40	42	13
Viol collectif	Acc.	1	2	6	6	1	3	3	2		2	1	
	Tent.		2									1	
	Total	1	4	6	6	1	3	3	2		2	2	
Graffiti	Acc.	6	26	22	92	51	32	36	24	20	18	46	3
	Tent.												
	Total	6	26	22	92	51	32	36	24	20	18	46	3
Dégradation de voiture	Acc.	194	579	531	498	395	480	370	353	291	286	305	69
	Tent.	1					1					1	
	Total	195	579	531	498	395	481	370	353	291	286	306	69
Rixe au couteau	Acc.		1	5	3	5	2	5	6	8	6	9	1
	Tent.			1		1			1	2	2	2	
	Total		1	6	3	6	2	5	7	10	8	11	1

PH Violence intrafamiliale (VIF)

		2000	2013	2014	2015	2016	2017	2018	2019	2020	2021	2022	2023
VIF: physique, dans le couple	Acc.	64	201	225	185	196	226	302	275	241	233	248	67
	Tent.			2	1		1					1	
	Total	64	201	227	186	196	227	302	275	241	233	249	67
VIF: physique, envers des descendants	Acc.	3	23	23	24	29	30	26	32	27	25	26	6
	Tent.		1							2		1	
	Total	3	24	23	24	29	30	26	32	29	25	27	6
VIF: physique, envers d'autres membres	Acc.	66	32	48	28	31	41	59	44	54	33	51	15
	Tent.	1		1		1		1		1			
	Total	67	32	49	28	32	41	60	44	55	33	51	15
VIF: sexuelle, dans le couple	Acc.		1		1	1	1		1	3	1	1	1
	Tent.												
	Total		1		1	1	1		1	3	1	1	1
VIF: sexuelle, envers des descendants	Acc.	5	6	7	4	4	4	8	7	4	5	1	
	Tent.							1					
	Total	5	6	7	4	4	4	9	7	4	5	1	



PH Violence intrafamiliale (VIF)

		2000	2013	2014	2015	2016	2017	2018	2019	2020	2021	2022	2023
VIF: sexuelle, envers d'autres membres	Acc.	1							1	1			
	Total	1							1	1			
VIF: psychique, dans le couple	Acc.	147	199	218	181	168	206	168	232	179	171	177	45
	Total	147	199	218	181	168	206	168	232	179	171	177	45
VIF: psychique, envers des descendants	Acc.		2		1	1	3	11	16	13	19	19	13
	Total		2		1	1	3	11	16	13	19	19	13
VIF: psychique, envers d'autres membres	Acc.	2	4	2	5	4	6	12	10	16	16	14	
	Total	2	4	2	5	4	6	12	10	16	16	14	
VIF: économique, dans le couple	Acc.	7	7	13	14	15	11	20	12	5	13	19	5
	Tent.	1		1									
	Total	8	7	14	14	15	11	20	12	5	13	19	5
VIF: économique, envers des descendants	Acc.	2			2	1			4	1	4	3	1
	Total	2			2	1			4	1	4	3	1
VIF: économique, envers d'autres membres	Acc.	39	40	60	37	20	17	9	24	21	18	30	4
	Tent.							1			1		
	Total	39	40	60	37	20	17	10	24	21	19	30	4

PH Hormones et dopage

		2000	2013	2014	2015	2016	2017	2018	2019	2020	2021	2022	2023
Dopage humain	Acc.	1	9	12	14	9	4	7	14	7	9	2	
	Total	1	9	12	14	9	4	7	14	7	9	2	
Engraissement illégal	Acc.		1	1		3	2	4	3	6	4		
	Total		1	1		3	2	4	3	6	4		



PH Drogues

		2000	2013	2014	2015	2016	2017	2018	2019	2020	2021	2022	2023
Vente de cocaïne	Acc.		20	25	22	17	27	29	29	29	26	28	8
	Total		20	25	22	17	27	29	29	29	26	28	8
Import-export de cocaïne	Acc.		4			1	2	2			1		
	Total		4			1	2	2			1		
Production de drogues synthétiques	Acc.		6	7	18	8	3	5	7	4	2	1	2
	Total		6	7	18	8	3	5	7	4	2	1	2
Import-export de drogues synthétiques	Acc.	1	5	14	6	2	2	2			2	1	
	Total	1	5	14	6	2	2	2			2	1	
Vente de drogues synthétiques	Acc.	1	38	56	58	33	30	73	63	66	50	50	12
	Tent.									1			
	Total	1	38	56	58	33	30	73	63	67	50	50	12
Production de cannabis (culture)	Acc.	1	6	20	11	13	14	18	24	15	11	10	3
	Total	1	6	20	11	13	14	18	24	15	11	10	3
Import-export de cannabis en grande quantité	Acc.			1								1	
	Total			1								1	
Vente de cannabis en grande quantité	Acc.			1	1	2	1	2		4	4	1	
	Total			1	1	2	1	2		4	4	1	
Import-export d'héroïne	Acc.		6		2	1	3			1	1	1	
	Total		6		2	1	3			1	1	1	
Vente-traffic d'héroïne	Acc.		13	26	16	12	15	12	9	23	16	6	4
	Total		13	26	16	12	15	12	9	23	16	6	4



PH Trafic d'armes

		2000	2013	2014	2015	2016	2017	2018	2019	2020	2021	2022	2023
Commerce et production d'arme à feu et mun.	Acc.	2	3	3	7	2	1	8		1	1	4	
	Total	2	3	3	7	2	1	8		1	1	4	
Commerce et production d'arme non à feu	Acc.		1	1	2	1				1	2	1	
	Total		1	1	2	1				1	2	1	

PH Traite des êtres humains

		2000	2013	2014	2015	2016	2017	2018	2019	2020	2021	2022	2023
TEH - exploitation économique	Acc.			1	1		1	1		1			
	Total			1	1		1	1		1			
TEH - exploitation sexuelle	Acc.	9	3	2	4	5	1	8	6	7	5	3	2
	Total	9	3	2	4	5	1	8	6	7	5	3	2

PH Violence dans l'espace public

		2000	2013	2014	2015	2016	2017	2018	2019	2020	2021	2022	2023
Violence physique (transport public)	Acc.	9	23	17	16	20	25	23	20	13	24	34	9
	Tent.	1		1		1	1				1		
	Total	10	23	18	16	21	26	23	20	13	25	34	9
Violence physique (voie publique)	Acc.	197	221	248	211	197	225	255	248	188	232	238	65
	Tent.	5	4	5	3	8	8	5	4	6	2	4	2
	Total	202	225	253	214	205	233	260	252	194	234	242	67
Violence physique (autre endroit public)	Acc.	17	25	29	24	24	31	33	21	12	28	33	7
	Tent.							1		1		1	
	Total	17	25	29	24	24	31	34	21	13	28	34	7
Violence physique (endroit accessible au public)	Acc.	204	180	182	197	187	183	172	179	86	121	205	48
	Tent.	1		3		1	2	2	2	1	1	4	1
	Total	205	180	185	197	188	185	174	181	87	122	209	49
Violence sexuelle (transport public)	Acc.	4	5	8	6	8	9	5	8	7	9	7	
	Tent.		1										
	Total	4	6	8	6	8	9	5	8	7	9	7	



PH Violence dans l'espace public

		2000	2013	2014	2015	2016	2017	2018	2019	2020	2021	2022	2023
Violence sexuelle (voie publique)	Acc.	23	20	19	30	20	47	17	22	25	23	14	4
	Tent.	1	1	2	2		3		1				
	Total	24	21	21	32	20	50	17	23	25	23	14	4
Violence sexuelle (autre endroit public)	Acc.	6	9	8	6	8	11	8	5	11	9	9	1
	Tent.		1		1								
	Total	6	10	8	7	8	11	8	5	11	9	9	1
Violence sexuelle (endroit accessible au public)	Acc.	9	20	23	22	22	27	20	29	21	23	24	5
	Tent.					1		1		1		2	
	Total	9	20	23	22	23	27	21	29	22	23	26	5
Violence psychique (transport public)	Acc.	8	12	9	24	6	13	9	8	10	16	19	7
	Tent.	1											
	Total	9	12	9	24	6	13	9	8	10	16	19	7
Violence psychique (voie publique)	Acc.	109	129	143	122	113	115	130	128	128	123	120	22
	Tent.	1											
	Total	110	129	143	122	113	115	130	128	128	123	120	22
Violence psychique (autre endroit public)	Acc.	14	16	14	12	13	16	11	10	10	12	19	2
	Tent.	1											
	Total	15	16	14	12	13	16	11	10	10	12	19	2
Violence psychique (endroit accessible au public)	Acc.	101	92	90	80	81	73	94	94	67	81	67	25
	Tent.												
	Total	101	92	90	80	81	73	94	94	67	81	67	25
Vol à main armée (transport public)	Acc.		1		2						1		
	Tent.				1					1			
	Total		1		3					1	1		
Vol à main armée (voie publique)	Acc.	12	10	9	18	10	2	4	2	5	3	8	
	Tent.	4	1	1	3	1	2	2	1		1		
	Total	16	11	10	21	11	4	6	3	5	4	8	
Vol à main armée (autre endroit public)	Acc.	1	1	2	4	1					1	1	
	Tent.		1		1							1	
	Total	1	2	2	5	1					1	2	
Vol à main armée (endroit accessible au public)	Acc.	26	13	15	6	7	6	7	6	3	5	4	
	Tent.	1	1	2		3	1	1		2	2	3	1
	Total	27	14	17	6	10	7	8	6	5	7	7	1



PH Violence dans l'espace public

		2000	2013	2014	2015	2016	2017	2018	2019	2020	2021	2022	2023
Vol avec violence sans arme (transport public)	Acc.	2	7	6	6	4	2	1	3	5	5	1	
	Tent.				3		1	1	1	1	2		
	Total	2	7	6	9	4	3	2	4	6	7	1	
Vol avec violence sans arme (voie publique)	Acc.	56	29	44	60	32	26	19	11	10	15	13	5
	Tent.	8	5	2	8	2	6	4	2	3	3	3	1
	Total	64	34	46	68	34	32	23	13	13	18	16	6
Vol avec violence sans arme (autre endroit public)	Acc.	5	4	5	4	4	4	1	3	2		6	1
	Tent.			1						1		1	
	Total	5	4	6	4	4	4	1	3	3		7	1
Vol avec violence sans arme (endr. acces. au pub.)	Acc.	30	45	37	49	26	24	27	21	19	17	34	6
	Tent.	5	6	2	4	2	1	3	7	2	5	4	2
	Total	35	51	39	53	28	25	30	28	21	22	38	8

PH Autre

		2000	2013	2014	2015	2016	2017	2018	2019	2020	2021	2022	2023
Faux policiers	Acc.	1		1			1		2	3	1	3	
	Tent.			1	1								
	Total	1		2	1		1		2	3	1	3	
Terrorisme, extrémisme et radicalisme	Acc.		1		6	8	3	6	1	3	1	1	2
	Tent.												
	Total		1		6	8	3	6	1	3	1	1	2
Cyberharcèlement	Acc.	30	174	139	154	156	193	179	189	166	141	183	55
	Tent.												
	Total	30	174	139	154	156	193	179	189	166	141	183	55
Fraude à l'identité	Acc.	19	38	41	47	50	61	80	89	150	182	156	30
	Tent.		2	3	3	4	1	4	2	4	4	1	
	Total	19	40	44	50	54	62	84	91	154	186	157	30

STATISTIQUES POLICIERES DE CRIMINALITE

LIEU DE PERPETRATION: ZONE DE POLICE

LIMBURG REGIO HOOFDSTAD

***ANNEXE IV: FAITS ENREGISTRES
NON CRIMINELS***



LIMBURG REGIO HOOFDSTAD

Faits non criminels

Maladies / Décès / Disparition

	2000	2013	2014	2015	2016	2017	2018	2019	2020	2021	2022	2023
Suicide	35	66	61	41	54	61	63	59	54	39	49	7
Personne malade	31	137	161	179	180	188	219	236	250	274	259	82
Décès suspect	3	13	25	25	30	47	40	43	48	56	40	15
Décès naturel	13	20	27	19	12	13	18	15	17	17	8	3
Disparition (personne disparue)	71	74	81	88	84	85	96	75	68	55	61	19
Accident (sauf roulage)	8	6	14	12	20	20	21	14	9	14	19	1
Cadavre non identifié			1	1				1				
Personne amnésique					1							
Autres	31	3					2	1				
Total	192	319	370	365	381	414	459	444	446	455	436	127

Appels

	2000	2013	2014	2015	2016	2017	2018	2019	2020	2021	2022	2023
Alarme	61	2	2	3	3	1	11	2	1		2	
Appels	22	3	3	2	9	4	7	6	11	15	13	3
Total	83	5	5	5	12	5	18	8	12	15	15	3

Problèmes sociaux

	2000	2013	2014	2015	2016	2017	2018	2019	2020	2021	2022	2023
Différends familiaux	124	21	34	23	13	36	324	359	336	297	374	81
Différend (pas de coups)	20	6	7		7	7	20	18	17	12	12	
Affaire civile	23	23	15	12	8	5	7	4	9	4	6	
Protection de la jeunesse	43	137	140	187	147	119	140	136	106	92	99	52
Non spécifié						1						
Autres	42	7	4	3	10	3	18	16	22	14	18	6
Total	252	194	200	225	185	171	509	533	490	419	509	139

Catastrophes



Catastrophes

	2000	2013	2014	2015	2016	2017	2018	2019	2020	2021	2022	2023
Fuite de gaz	1					1						
Eboulement	1											
Affaissement	1											
Dégâts tempête	1	1	1	2	2	2	2	8	2	2	1	
Problèmes causés par l'eau		1			1							
Dégâts eau		1										
Autres	2	2										
Total	6	5	1	2	3	3	2	8	2	2	1	

Ordre public

	2000	2013	2014	2015	2016	2017	2018	2019	2020	2021	2022	2023
Troubles	7	20	25	17	33	20	33	16	9	18	11	2
Autres	11	3		1				1				
Total	18	23	25	18	33	20	33	17	9	18	11	2

Agissements suspects

	2000	2013	2014	2015	2016	2017	2018	2019	2020	2021	2022	2023
	26	146	88	66	73	63	47	34	44	33	25	3
Total	26	146	88	66	73	63	47	34	44	33	25	3

Objets trouvés

	2000	2013	2014	2015	2016	2017	2018	2019	2020	2021	2022	2023
	27	8	5	6	8	13	8	16	8	4	15	5
Total	27	8	5	6	8	13	8	16	8	4	15	5

Objets perdus

	2000	2013	2014	2015	2016	2017	2018	2019	2020	2021	2022	2023
	639	3.391	3.168	3.564	3.672	3.231	2.972	2.612	2.265	2.346	2.660	658
Total	639	3.391	3.168	3.564	3.672	3.231	2.972	2.612	2.265	2.346	2.660	658

Autres non-infractions

	2000	2013	2014	2015	2016	2017	2018	2019	2020	2021	2022	2023
--	------	------	------	------	------	------	------	------	------	------	------	------



Autres non-infractions

	2000	2013	2014	2015	2016	2017	2018	2019	2020	2021	2022	2023
Ordonnance de capture	17	26	23	24	16	2	4	3		1		
Réhabilitation							1	1	1			
Non-respect des conditions	9	113	123	113	129	22	19	9	10	8	1	
Procès-verbal d'information	469	212	173	109	115	115	74	76	57	45	38	7
Notification		156	138	156	120	116	163	126	117	129	117	32
Dégradation involontaire câbles (non-télécom)		30	18	10	6	14	5	3	4	11	2	
Demande signalement surveillance électronique					1			2		6	50	25
Fonction de contrôle armes	1	4	2	3	6	4	3	8	11	47	46	9
Non spécifié					23	18	7					
Autres non infractions	60											
Total	556	541	477	415	416	291	276	228	200	247	254	73