

STATISTIQUES POLICIERES DE CRIMINALITE

LIEU DE PERPETRATION: ZONE DE POLICE

PZ LANAKEN/MAASMECHELEN

2000 - Trimestre 1 2023

Police fédérale - DGRIDRIIBIPOL

STATISTIQUES POLICIERES DE CRIMINALITE

LIEU DE PERPETRATION: ZONE DE POLICE

PZ LANAKEN/MAASMECHELEN

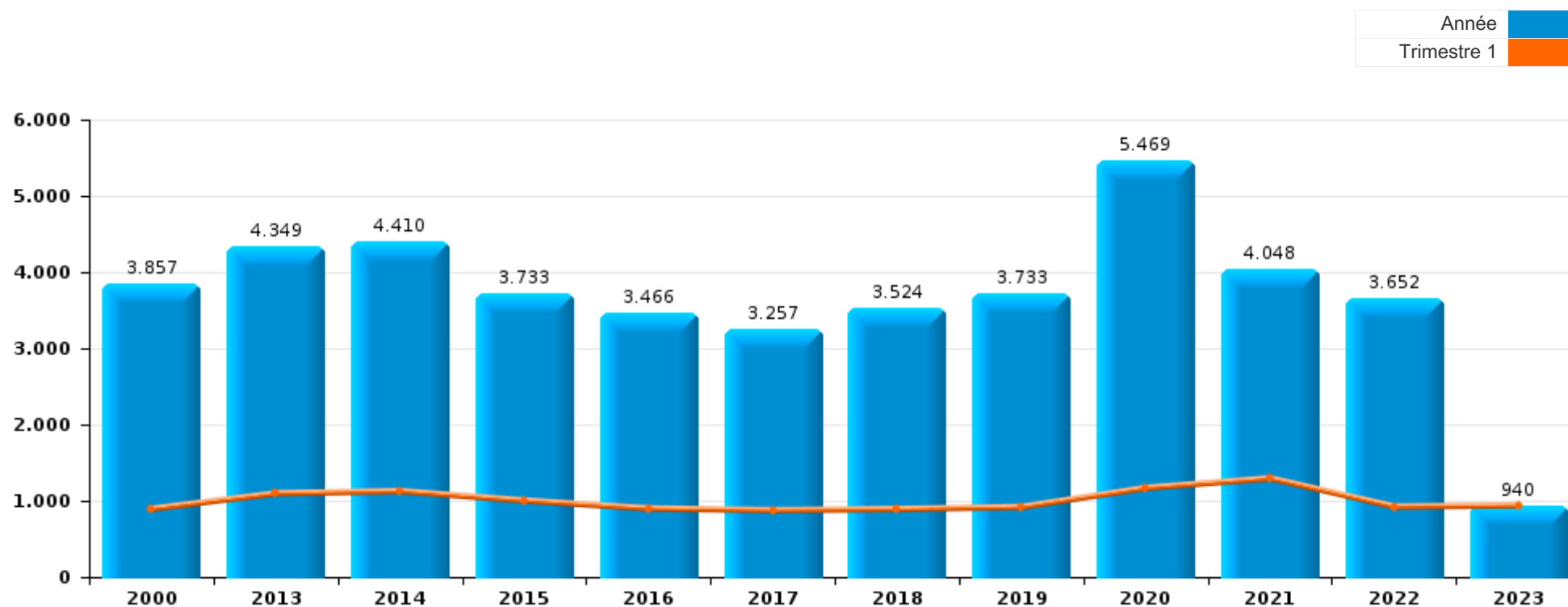
PARTIE I : INFRACTIONS JUDICIAIRES

CRIMINALITE ENREGISTREE COMMISE AU NIVEAU DE LA ZONE DE POLICE



PZ LANAKEN/MAASMECHELEN

	2000	2013	2014	2015	2016	2017	2018	2019	2020	2021	2022	2023
Nombre total des délits	3.857	4.349	4.410	3.733	3.466	3.257	3.524	3.733	5.469	4.048	3.652	940



FPF/DGR/DRI/BIPOL - Statistiques policières de criminalité (date de clôture: 22/09/2023)

Les données pour les années 2001 jusqu'à 2012 ne sont plus publiées mais restent disponibles sur demande auprès du service BIPOL.

Les données pour 2023 ne concernent que le 1er trimestre.



PZ LANAKEN/MAASMECHELEN

	2000	2013	2014	2015	2016	2017	2018	2019	2020	2021	2022	2023
Vol et extorsion	1.915	1.710	1.746	1.397	1.274	1.083	1.064	1.049	729	704	776	176
Dégradation de la propriété	490	554	489	451	450	502	428	396	359	326	309	72
Infr. contre l'intégrité physique	254	324	333	286	313	307	322	378	327	338	384	85
Fraude	139	168	192	192	167	119	188	297	420	450	408	109
Drogues	213	340	307	244	186	205	252	284	353	188	187	49
Infr. contre la sécurité publique	215	244	278	233	190	183	227	244	236	201	205	53
Santé publique	4	6	1	3	2	2	6	2	1.832	514	5	
Registre de population	22	256	231	236	183	173	178	134	91	122	152	24
Infr. contre autres valeurs morales et sentiments	49	125	173	124	109	88	143	129	154	189	170	61
Criminalité informatique		57	42	40	44	59	66	89	224	382	307	88
Législation sur les étrangers	45	74	58	52	88	122	137	116	103	86	193	102
Armes et explosifs	75	118	105	85	97	59	68	88	75	66	63	9
Infr. contre la famille	77	61	90	59	70	46	68	60	103	70	49	9
Infr. contre la foi publique	90	66	58	66	57	49	55	71	63	48	73	13
Ivresse et alcool	20	32	62	57	55	49	72	100	82	57	97	9
Protection de la jeunesse	14	24	29	37	47	72	78	86	82	96	89	26
Infr. contre les moeurs	33	52	68	47	51	45	61	84	67	67	53	9
Environnement	60	53	42	23	20	27	36	37	42	45	23	2
Infr. contre l'autorité publique	18	36	48	29	26	23	30	29	55	29	26	7
Code pénal social	5	2	12	16	12	13	16	18	15	20	26	26
Protection de la personne	12	6	4	10	8	2	3	16	28	18	10	2
Autres lois spéciales	29	3	6	7	2	4	2	1	2	5	2	1
Infr. contre la liberté individuelle	4	11	3	8	3	6	3	6	6	3	7	1
Carte d'identité	9	11	7	4	2	2	5	2	4	1	2	
Travail	9	2	4	3	1	6	9	1	5	3	2	
Législation économique	1	3	2	12	2	2	2	4	1	3	8	1
Contravention Code pénal	36		1		3							
Loi du football		1	6	1		1		3	1	7	15	1
Pratiques commerciales	3	4	1	1				1	1	2	5	3
Protection des revenus publics	6		1	4	1	1			3	1		1
Hormones et dopage		1	1	3	2	1	1	2		3	1	
Exercice illégal de l'autorité publique	4		1			1			3		1	1
Traite des êtres humains		2	2		1		2	1		1	2	
Marchand de sommeil			4	1			1	2			1	
Sécurité privée	6							1	1		1	
Infr. relative au statut juridique de l'enfant		1	1	1		3		1	1			
Infr. contre la Sécurité de l'Etat		1	2			2			1			
Autres infractions Code pénal		1		1				1				
Provocation crime ou délits										3		
Code pénal militaire et milice							1					
Sous-total	3.857	4.349	4.410	3.733	3.466	3.257	3.524	3.733	5.469	4.048	3.652	940
Contravention règlement policier local		125	148	121	88	104	107	146	513	92	87	29
Sous-total		125	148	121	88	104	107	146	513	92	87	29
Total	3.857	4.474	4.558	3.854	3.554	3.361	3.631	3.879	5.982	4.140	3.739	969

PPF/DGR/DRI/BIPOL - Statistiques policières de criminalité (date de clôture: 22/09/2023)

Les données pour les années 2001 jusqu'à 2012 ne sont plus publiées mais restent disponibles sur demande auprès du service BIPOL.

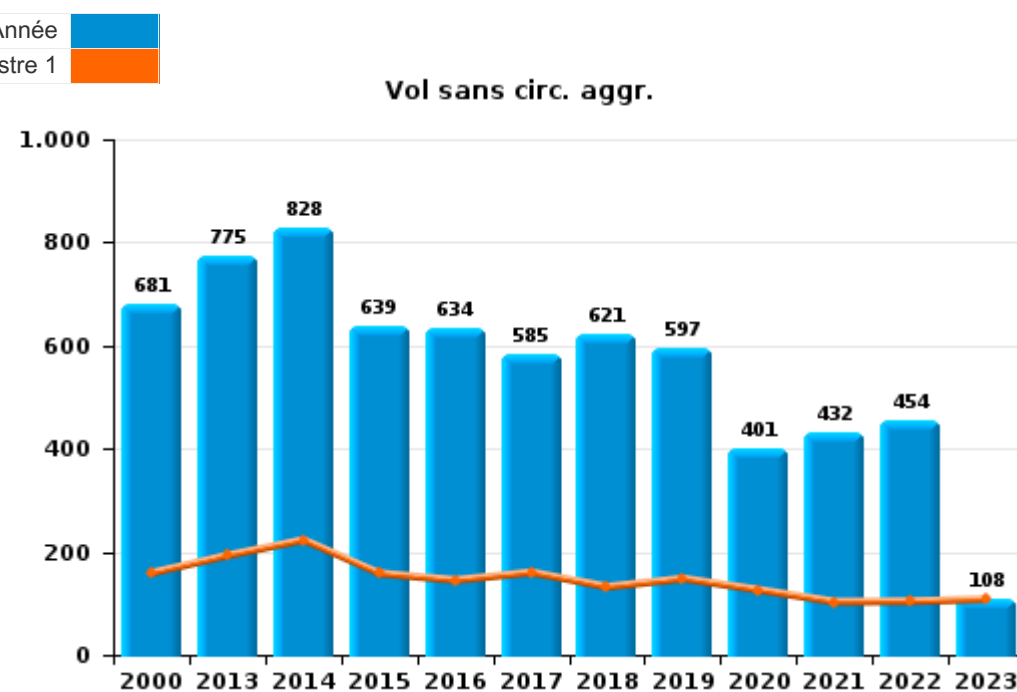
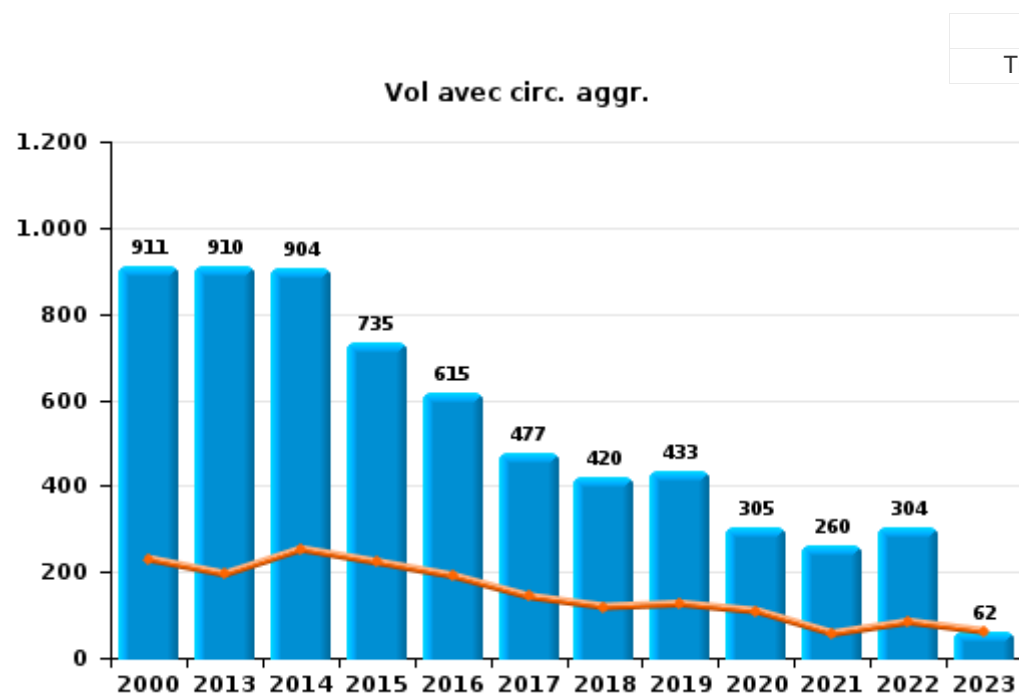
Les données pour 2023 ne concernent que le 1er trimestre.



I.1. Catégorie des infractions : Vol et extorsion (top 5 des infractions au niveau national 2022)

PZ LANAKEN/MAASMECHELEN

	2000	2013	2014	2015	2016	2017	2018	2019	2020	2021	2022	2023
Vol sans circ. aggr.	681	775	828	639	634	585	621	597	401	432	454	108
Vol avec circ. aggr.	911	910	904	735	615	477	420	433	305	260	304	62
Vol non spécifié	317	4	4	9	9	8	9	11	6	1	6	2
Extorsion	6	21	10	14	16	13	14	8	16	11	12	4
Autres									1			
Total	1.915	1.710	1.746	1.397	1.274	1.083	1.064	1.049	729	704	776	176





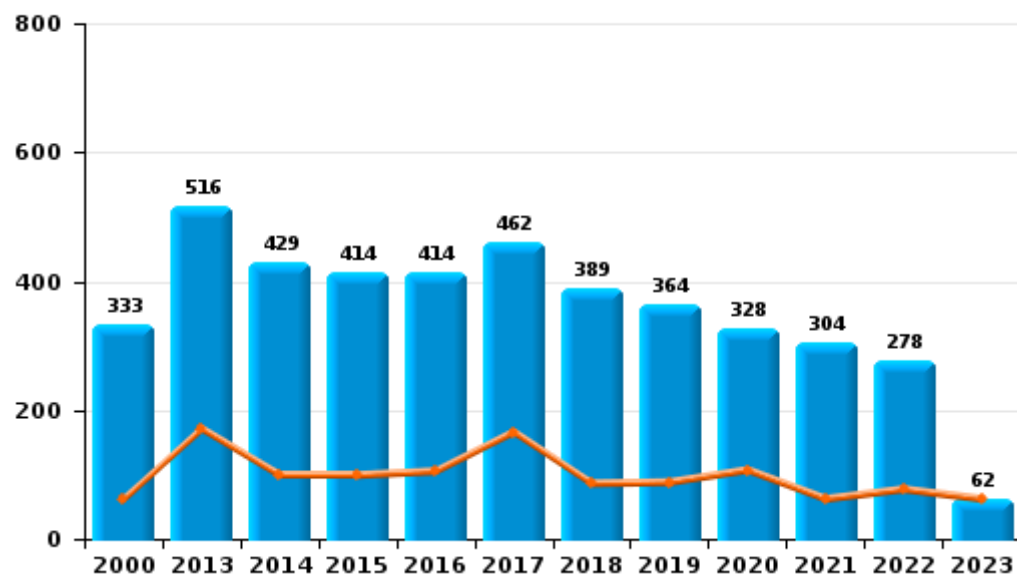
I.2. Catégorie des infractions : Dégradation de la propriété (top 5 des infractions au niveau national 2022)

PZ LANAKEN/MAASMECHELEN

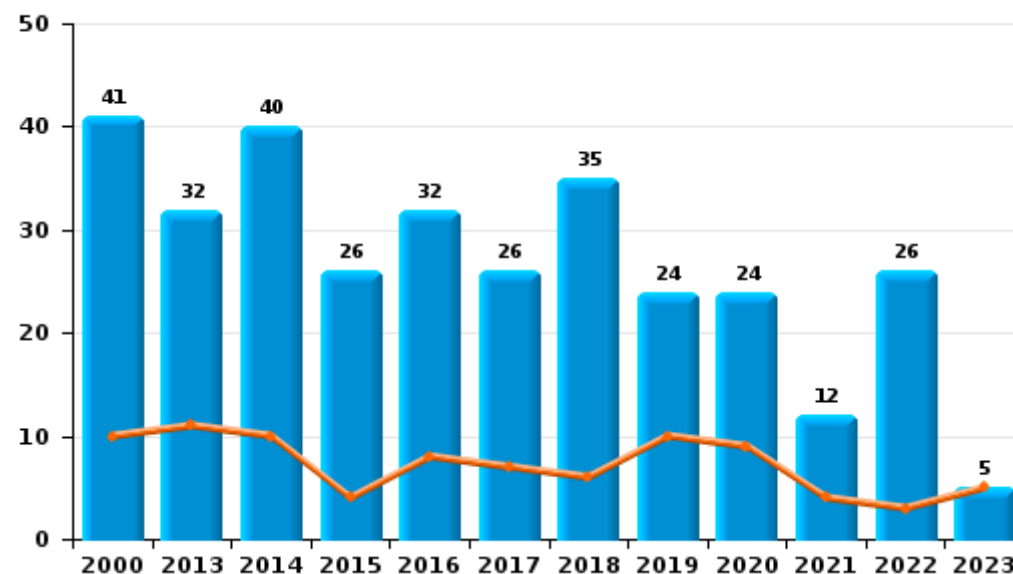
	2000	2013	2014	2015	2016	2017	2018	2019	2020	2021	2022	2023
Vandalisme	333	516	429	414	414	462	389	364	328	304	278	62
Incendie volontaire	18	25	26	19	28	16	27	13	14	9	20	5
Destruction, dénaturation, dégradation	114	2	10	8	3	12	3	7	5	10	2	3
Incendie involontaire	23	7	14	7	4	10	8	11	10	3	6	
Destruction par explosion volontaire	2	4	10	3	1	2	1	1	2		3	2
Total	490	554	489	451	450	502	428	396	359	326	309	72



Vandalisme



Incendie



FPF/DGR/DRI/BIPOL - Statistiques policières de criminalité (date de clôture: 22/09/2023)

Les données pour les années 2001 jusqu'à 2012 ne sont plus publiées mais restent disponibles sur demande auprès du service BIPOL.

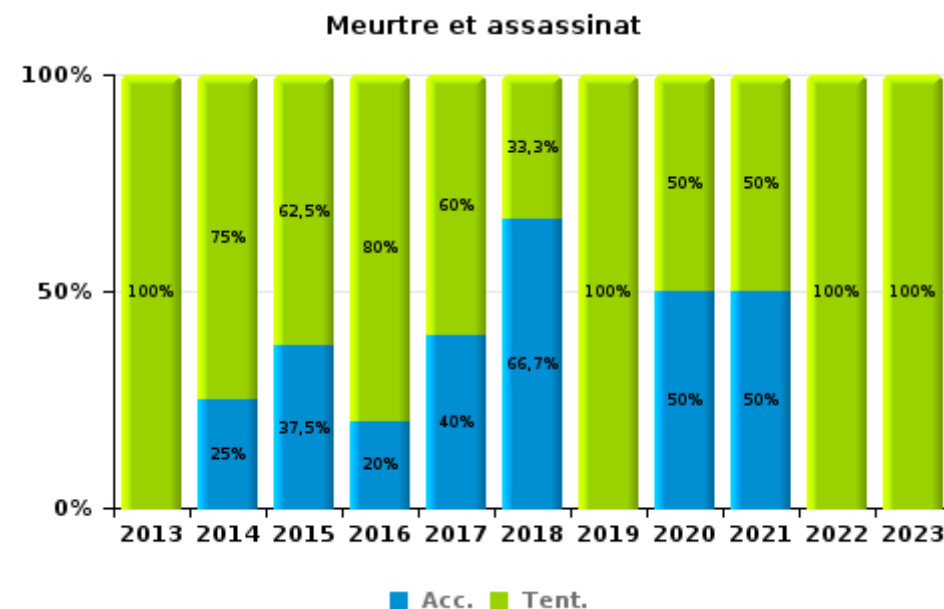
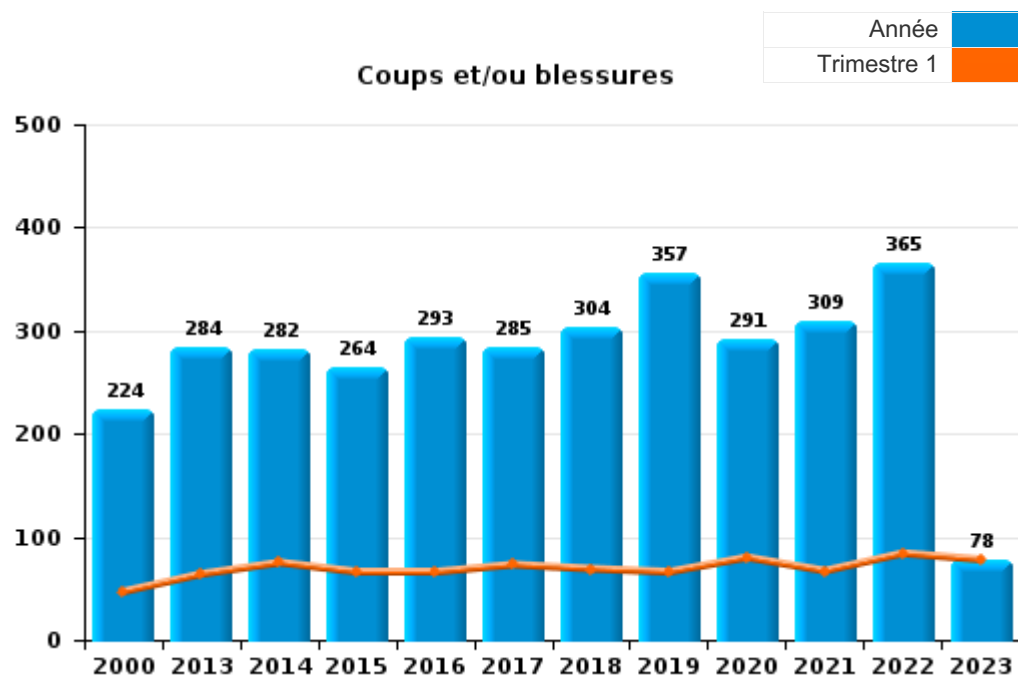
Les données pour 2023 ne concernent que le 1er trimestre.



I.3. Catégorie des infractions : Infr. contre l'intégrité physique (top 5 des infractions au niveau national 2022)

PZ LANAKEN/MAASMECHELEN

	2000	2013	2014	2015	2016	2017	2018	2019	2020	2021	2022	2023
Coups et/ou blessures	224	284	282	264	293	285	304	357	291	309	365	78
Autres	30	34	43	14	15	17	15	19	34	27	17	6
Meurtre et assassinat		6	8	8	5	5	3	2	2	2	2	1
Total	254	324	333	286	313	307	322	378	327	338	384	85



FPF/DGR/DRI/BIPOL - Statistiques policières de criminalité (date de clôture: 22/09/2023)
 Les données pour les années 2001 jusqu'à 2012 ne sont plus publiées mais restent disponibles sur demande auprès du service BIPOL.
 Les données pour 2023 ne concernent que le 1er trimestre.



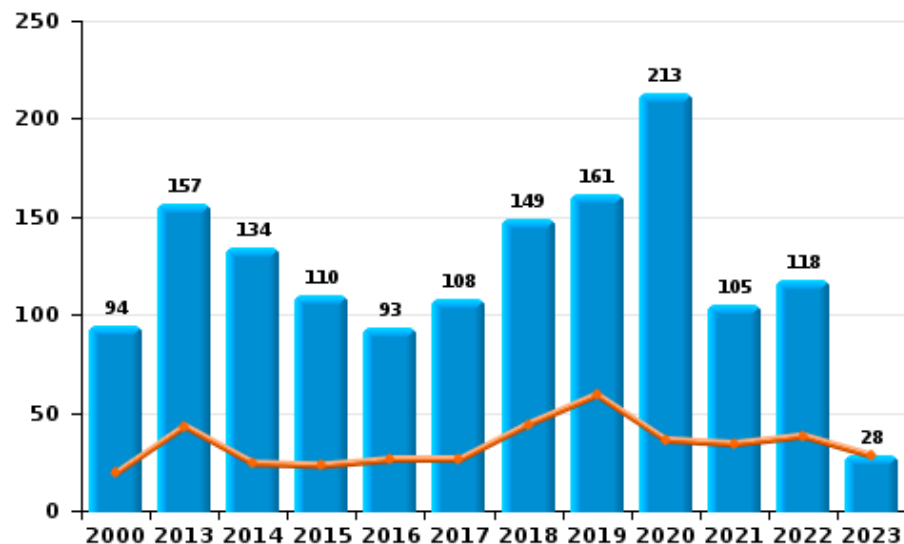
I.4. Catégorie des infractions : Drogues (top 5 des infractions au niveau national 2022)

PZ LANAKEN/MAASMECHELEN

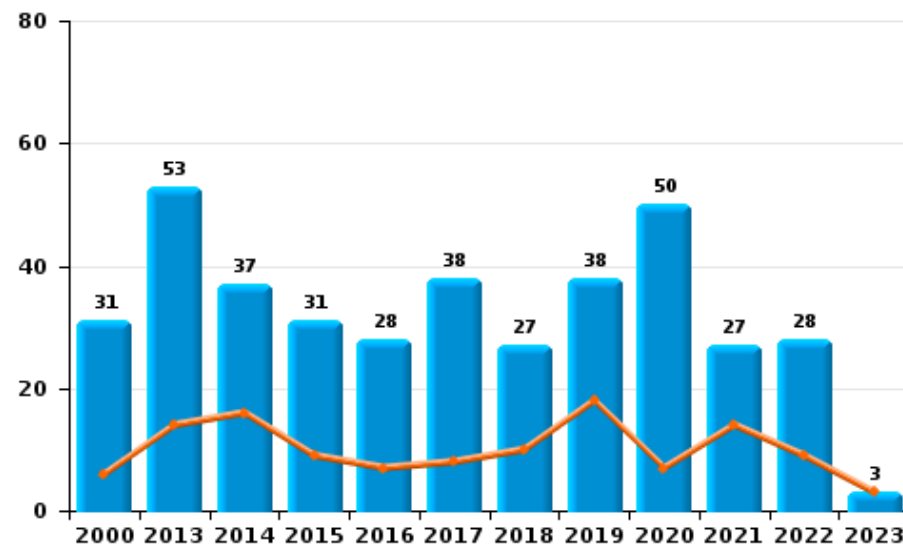
	2000	2013	2014	2015	2016	2017	2018	2019	2020	2021	2022	2023
Détention	94	157	134	110	93	108	149	161	213	105	118	28
Fabrication	8	28	68	62	45	47	52	52	26	25	19	7
Commerce	31	53	37	31	28	38	27	38	50	27	28	3
Importation et exportation	35	94	55	33	18	10	17	19	51	19	12	3
Usage	35	3	7	2	1	1	3	7	9	6	4	5
Autres	10	5	6	6	1	1	4	7	4	6	6	3
Total	213	340	307	244	186	205	252	284	353	188	187	49

Année	■
Trimestre 1	■

Détention



Commerce





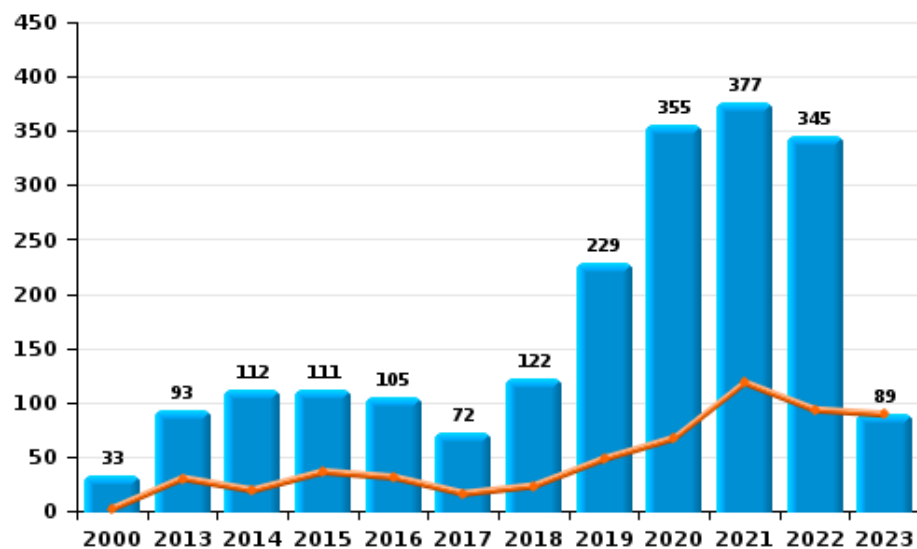
I.5. Catégorie des infractions : Fraude (top 5 des infractions au niveau national 2022)

PZ LANAKEN/MAASMECHELEN

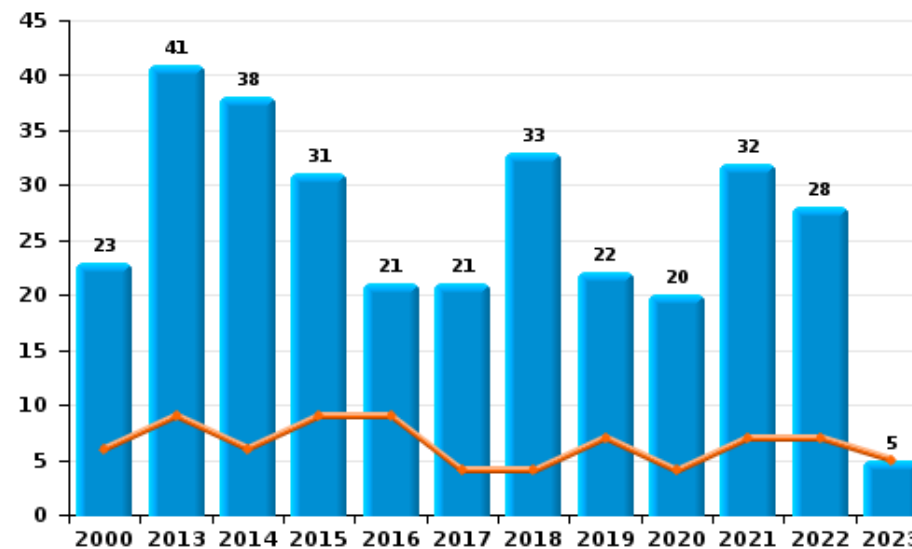
	2000	2013	2014	2015	2016	2017	2018	2019	2020	2021	2022	2023
Abus de confiance et infr. apparentées	23	41	38	31	21	21	33	22	20	32	28	5
Détournement et destruction frauduleuse	26	17	17	23	16	9	11	17	16	8	13	3
Escroquerie	33	93	112	111	105	72	122	229	355	377	345	89
Fraudes: Autres	9	9	10	16	8	4	11	19	16	26	13	6
Grivèlerie	26		2	2	2	1	3		2	2	7	2
Infr. liées à l'insolvabilité	2	3	3	6	6	6	5	7	8	2	1	2
Recel	20	5	10	3	9	6	3	3	3	3	1	2
Total	139	168	192	192	167	119	188	297	420	450	408	109



Escroquerie



Abus de confiance et infr. apparentée



STATISTIQUES POLICIERES DE CRIMINALITE

LIEU DE PERPETRATION: ZONE DE POLICE

PZ LANAKEN/MAASMECHELEN

PARTIE II : FIGURES CRIMINELLES / PHENOMENES



PZ LANAKEN/MAASMECHELEN

FC Vol moyen de transport

	2000	2013	2014	2015	2016	2017	2018	2019	2020	2021	2022	2023
Vol de voiture	178	51	75	120	80	50	41	68	23	24	27	4
Vol de moto	5	16	23	15	12	10	10	12	6	5	15	1
Carjacking	2	2	1	1	2	3		1	1		3	
Homejacking	3				1						1	
Vol dans les garages	9	7	10	12	6		2	3				
Vol de vélomoteur	51	27	36	28	39	16	18	23	12	16	21	10
Vol de vélo	194	130	158	98	85	89	79	95	60	48	47	17

FC Cambriolage

	2000	2013	2014	2015	2016	2017	2018	2019	2020	2021	2022	2023
Cambriolage dans habitation	238	394	371	311	271	214	185	169	105	95	148	35
Cambriolage ds entreprise ou commerce	188	172	122	80	74	73	53	59	36	38	34	5
Cambriolage ds service public ou bâtiment administ	43	24	38	15	19	11	20	13	9	16	9	1
Vol au bélier	1	15	8	3	3			1				
Cambriolage dans bâtiment (total)	461	590	531	405	364	298	257	241	150	149	191	41



FC Vol autre

	2000	2013	2014	2015	2016	2017	2018	2019	2020	2021	2022	2023
Vol à main armée	22	20	18	15	12	13	9	12	10	6	9	
Vol avec violence sans arme	38	41	38	35	35	19	21	26	26	21	41	3
Vol dans ou sur un véhicule	396	199	204	170	129	135	114	72	44	53	65	13
Sacjacking dans une voiture								1				
Vol d'armes et explosifs	4	7	6	6	8	5	6	5	3	8	2	
Steaming						1		1	3			
Arrachage de sac à main	8	4	1	1			1	1				
Vol à l'arraché	13	9	4	6	6	5	3	4	4	5	1	
Vol à la tire	14	50	46	52	39	32	35	32	17	15	16	3
Vol à l'étalage	69	131	135	101	112	71	91	121	80	68	80	34
Vol par ruse	12	42	45	34	38	27	21	29	19	19	22	3
Vol de métaux	3	45	36	23	16	27	24	17	10	17	26	5
Vol sur les chantiers	17	51	32	14	19	24	17	38	34	30	23	3
Home-invasion		1		3	1	1		1	1		1	
Vol d'animaux	7	7	3	2	3		3	4	2	3	3	1
Vol de cargaison			3	1	11	4	4	3		2		

Criminalité ICT

	2000	2013	2014	2015	2016	2017	2018	2019	2020	2021	2022	2023
Fraude de cartes de paiements	5	18	14	16	11	21	7	16	12	11	13	3
Phishing		3	2	1	2	4	19	28	76	189	104	20
Ransomware									4	2	3	
Shouldersurfing		2		1		4	1	2	3	1		1
Skimming			3	3	1	4	2		3	3	3	2



FC Autre

	2000	2013	2014	2015	2016	2017	2018	2019	2020	2021	2022	2023
Violence contre les métiers d'intérêt général	1	9	6	2	10	9	8	9	10	8	15	2
Viol collectif		1	1		1				1	1	1	
Graffiti	17	9	17	14	10	8	6	8	9	3	11	
Dégradation de voiture	94	276	206	212	195	251	210	166	138	108	122	27
Rixe au couteau		5	4	4	4	6	6	6	3	7	4	1

PH Violence intrafamiliale (VIF)

	2000	2013	2014	2015	2016	2017	2018	2019	2020	2021	2022	2023
VIF: physique, dans le couple	22	86	79	79	79	96	101	101	90	108	122	19
VIF: physique, envers des descendants	3	10	13	5	10	15	14	18	9	20	25	4
VIF: physique, envers d'autres membres	26	20	24	13	21	31	24	31	31	19	24	7
VIF: sexuelle, dans le couple									1	1	1	
VIF: sexuelle, envers des descendants	3	4	5	1	3	1	1		2	2		
VIF: psychique, dans le couple	60	79	95	74	73	58	80	73	127	103	71	21
VIF: psychique, envers des descendants		4	6	3	2	5	2	4	3	2	6	2
VIF: psychique, envers d'autres membres		4	5	6	2	6	5	6	4	6	9	
VIF: économique, dans le couple		2	7	2	10	8	4	3	7	5	2	1
VIF: économique, envers des descendants	1	1	1	1		1		1				
VIF: économique, envers d'autres membres	21	6	24	15	10	8	5	7	3	4	3	1



PH Hormones et dopage

	2000	2013	2014	2015	2016	2017	2018	2019	2020	2021	2022	2023
Dopage humain		3	2	1	2	1	2	2		5	1	
Engraissement illégal		1		1		1		1				

PH Drogues

	2000	2013	2014	2015	2016	2017	2018	2019	2020	2021	2022	2023
Vente de cocaïne		5	9	12	6	9	6	11	15	10	5	1
Import-export de cocaïne		5	3	7	1		5	3	5			1
Production de drogues synthétiques		1	4	6	4		4	3	2	3	1	
Import-export de drogues synthétiques	2	6	2	2	2	1	4	1			1	
Vente de drogues synthétiques	1	15	8	5	6	12	4	8	11	4	6	1
Production de cannabis (culture)		13	20	21	13	16	15	18	7	7	8	1
Import-export de cannabis en grande quantité			2									
Vente de cannabis en grande quantité								1				
Import-export d'héroïne		10	4	2	1	1		1	3		1	
Vente-traffic d'héroïne		1	2		1	1		1	3	1	2	

PH Trafic d'armes

	2000	2013	2014	2015	2016	2017	2018	2019	2020	2021	2022	2023
Commerce et production d'arme à feu et mun.	2	2	3	3	4	2	4	4	2	5	1	1
Commerce et production d'arme non à feu		1	2		1		1	1				

PH Traite des êtres humains

	2000	2013	2014	2015	2016	2017	2018	2019	2020	2021	2022	2023
TEH - exploitation économique		1	2		1		1					
TEH - exploitation sexuelle	1	2		1			1	1	1	7	4	1



PH Violence dans l'espace public

	2000	2013	2014	2015	2016	2017	2018	2019	2020	2021	2022	2023
Violence physique (transport public)	3	3	2	3	1	6	4	2	3	2	3	
Violence physique (voie publique)	61	90	85	78	71	72	71	90	97	62	90	18
Violence physique (autre endroit public)	6	6	8	8	3	5	5	4	5	8	5	1
Violence physique (endroit accessible au public)	62	61	59	59	68	51	59	65	41	39	58	13
Violence sexuelle (transport public)	2	1	1				2		1	1		
Violence sexuelle (voie publique)	4	4	10	5	8	1	3	7	5	2	3	
Violence sexuelle (autre endroit public)	2	2	4	2	2		2	3	4	3	1	
Violence sexuelle (endroit accessible au public)	2	7	2	5	3	3	2	9	9	7	8	1
Violence psychique (transport public)		1	1	2		4	3	2	1	1	2	
Violence psychique (voie publique)	40	60	66	44	35	32	42	62	61	47	64	14
Violence psychique (autre endroit public)	9	11	8	4	5	2	2	3	5	6	5	2
Violence psychique (endroit accessible au public)	45	38	43	48	33	31	43	35	33	25	32	14
Vol à main armée (transport public)						1						
Vol à main armée (voie publique)	4	1	4	2	3	4	3	2	4	3	2	
Vol à main armée (autre endroit public)	1	1		1								
Vol à main armée (endroit accessible au public)	12	11	7	9	7	7	5	3	4	1	5	
Vol avec violence sans arme (transport public)		1		1								
Vol avec violence sans arme (voie publique)	11	13	13	11	7	5	2	5	6	3	10	2
Vol avec violence sans arme (autre endroit public)	2							2				
Vol avec violence sans arme (endr. acces. au pub.)	18	17	12	7	8	3	4	9	4	6	8	

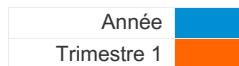


PH Autre

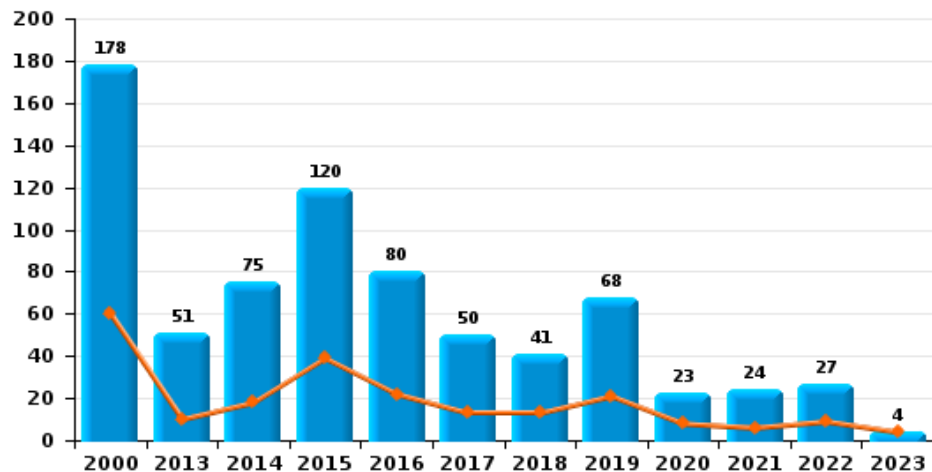
	2000	2013	2014	2015	2016	2017	2018	2019	2020	2021	2022	2023
Faux policiers		3			1		1	1		1	2	
Terrorisme, extrémisme et radicalisme		1	1	1	1	2	1		2	3	1	
Cyberharcèlement	11	52	102	90	76	70	81	78	116	125	104	30
Fraude à l'identité	6	33	32	37	33	34	38	66	124	139	95	19



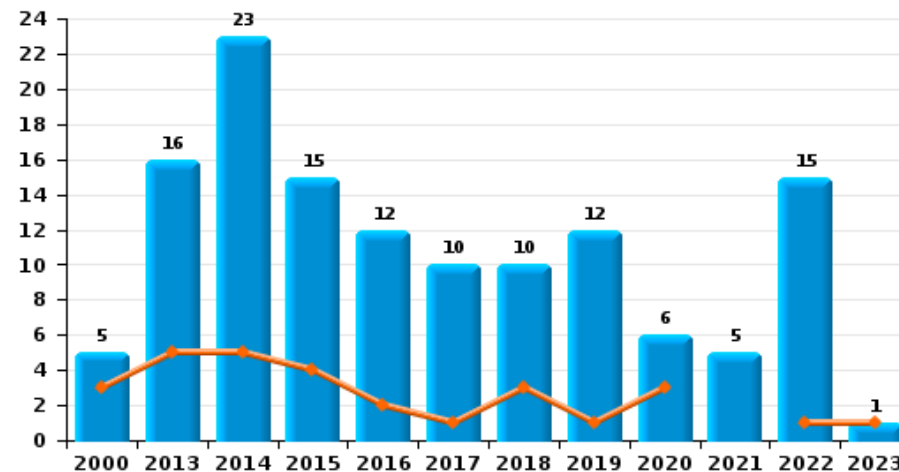
PZ LANAKEN/MAASMECHELEN



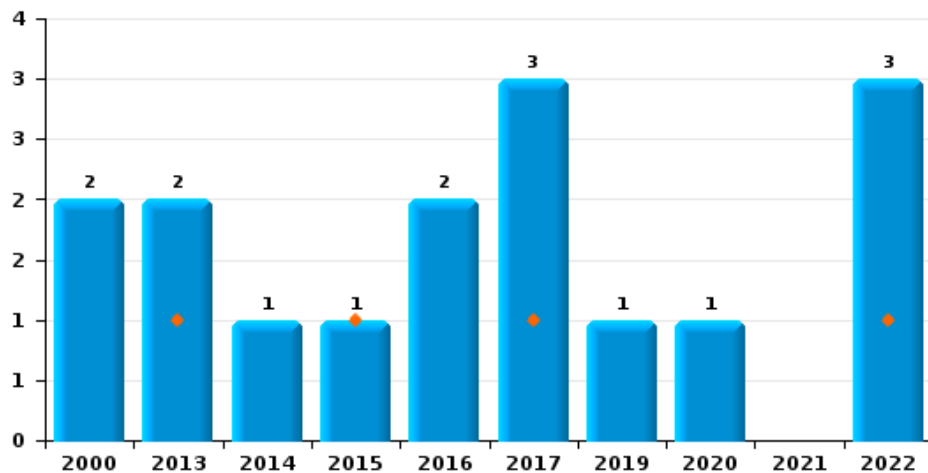
Vol de voiture



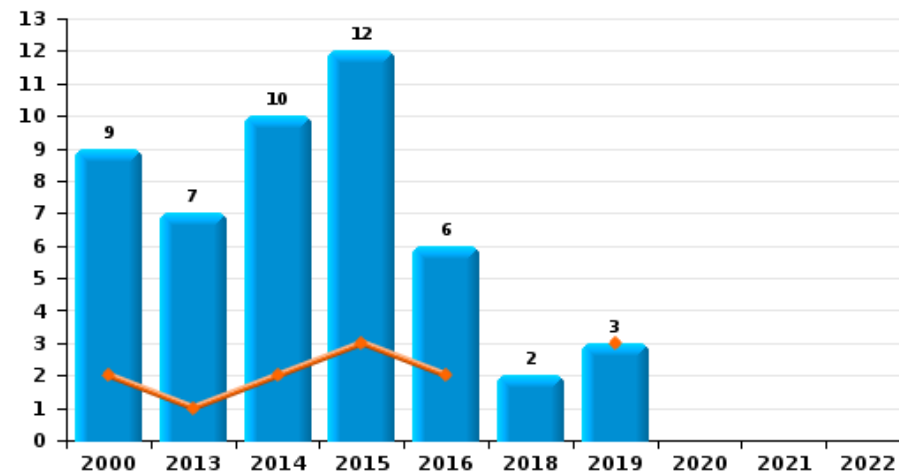
Vol de moto



Carjacking



Vol dans les garages

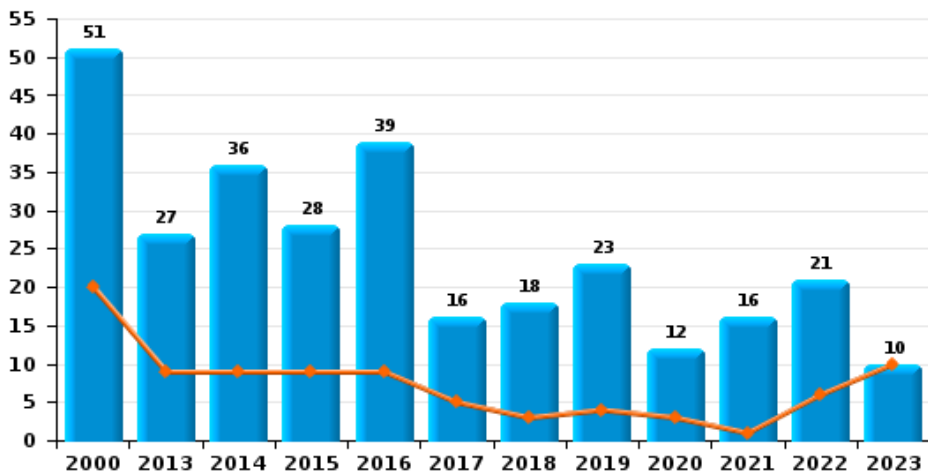




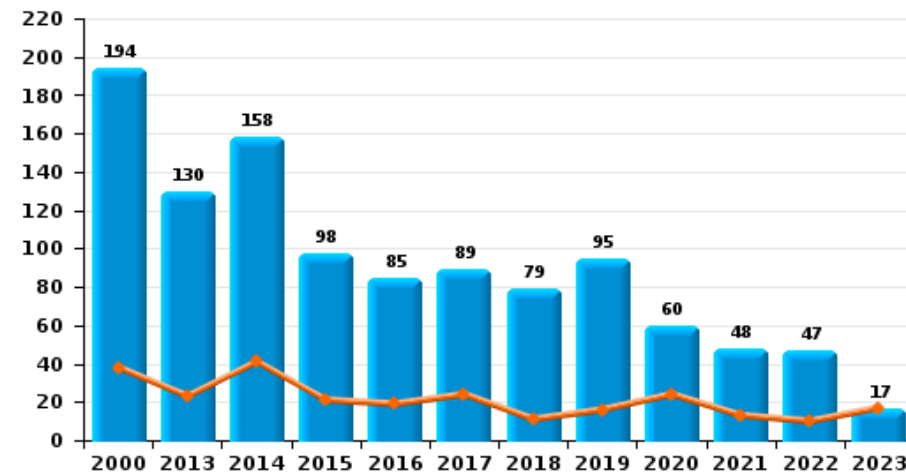
PZ LANAKEN/MAASMECHELEN

Année	■
Trimestre 1	■

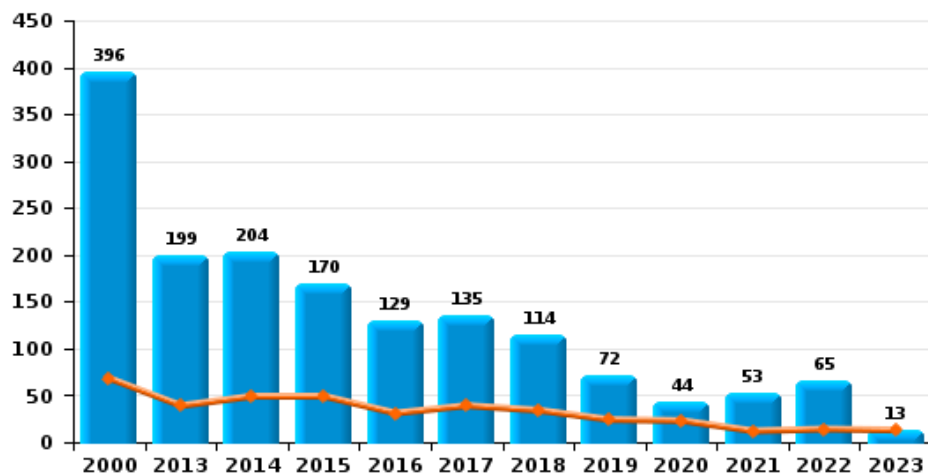
Vol de vélomoteur



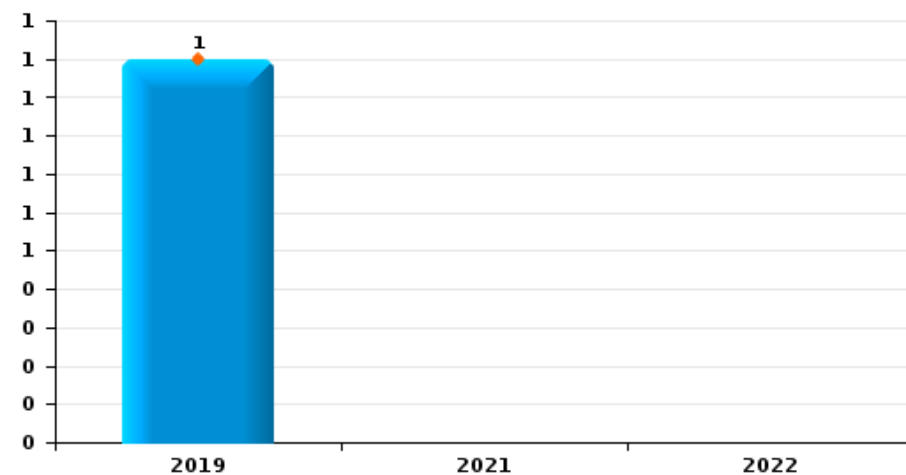
Vol de vélo



Vol dans ou sur un véhicule



Sacjacking dans une voiture

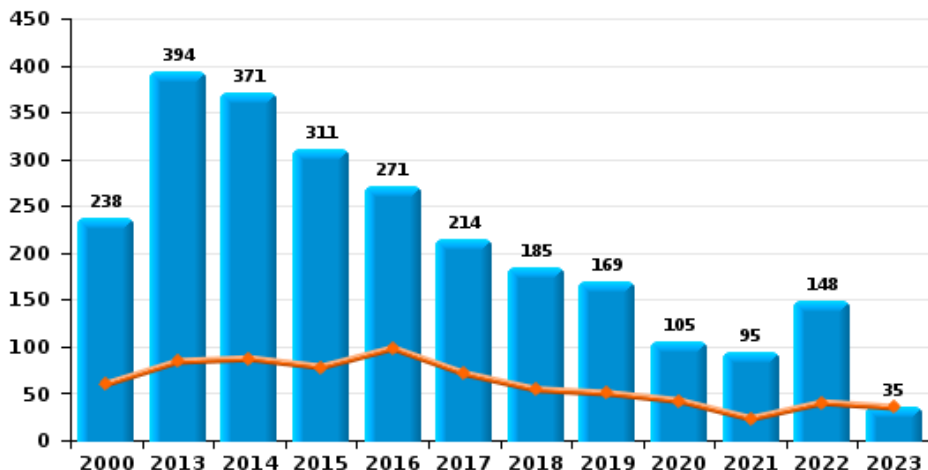




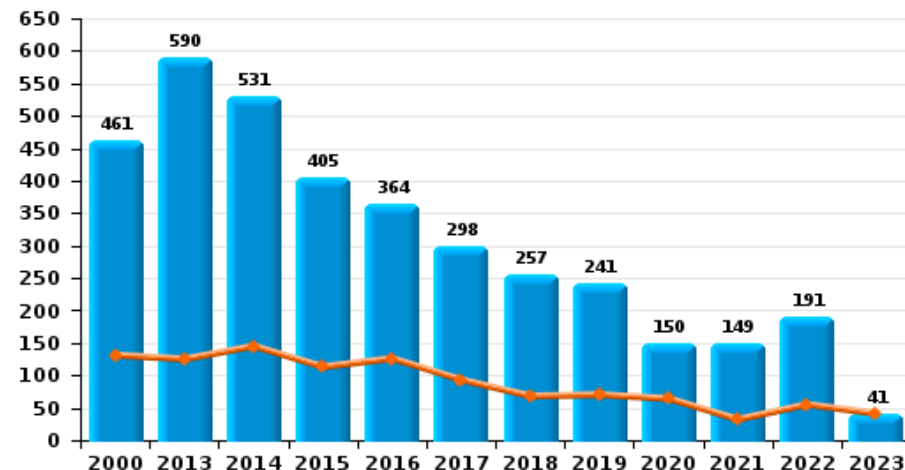
PZ LANAKEN/MAASMECHELEN

Année ■
Trimestre 1 ■

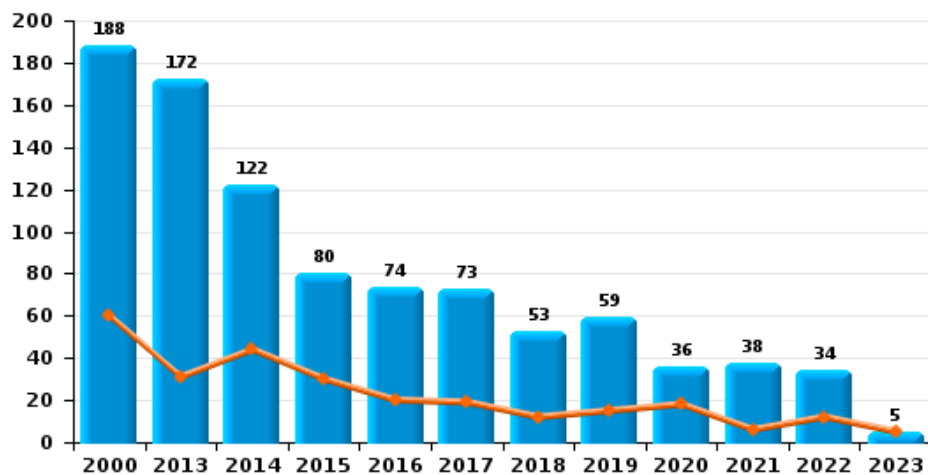
Cambrilage dans habitation



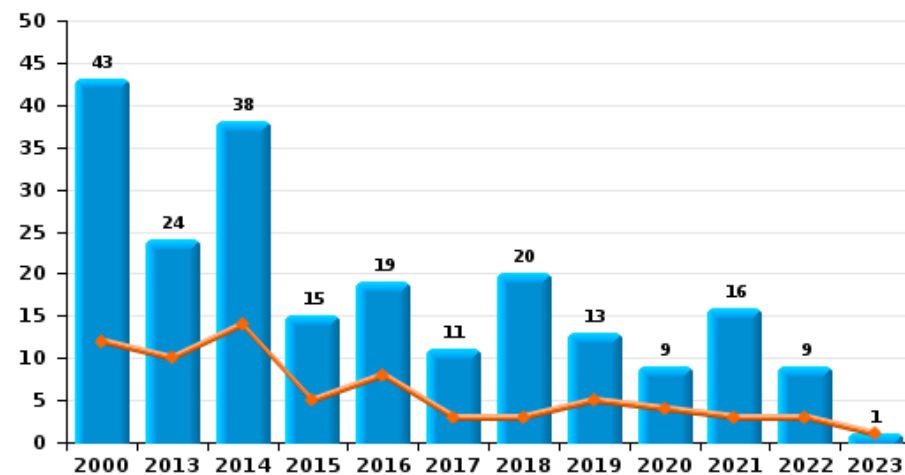
Cambrilage dans bâtiment (total)



Cambrilage ds entreprise ou commerce



Cambrilage ds service public ou bâtiment administ

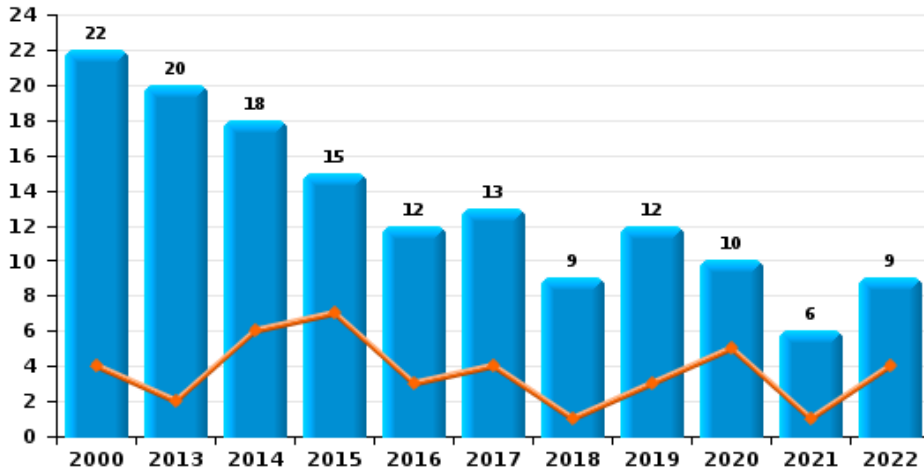




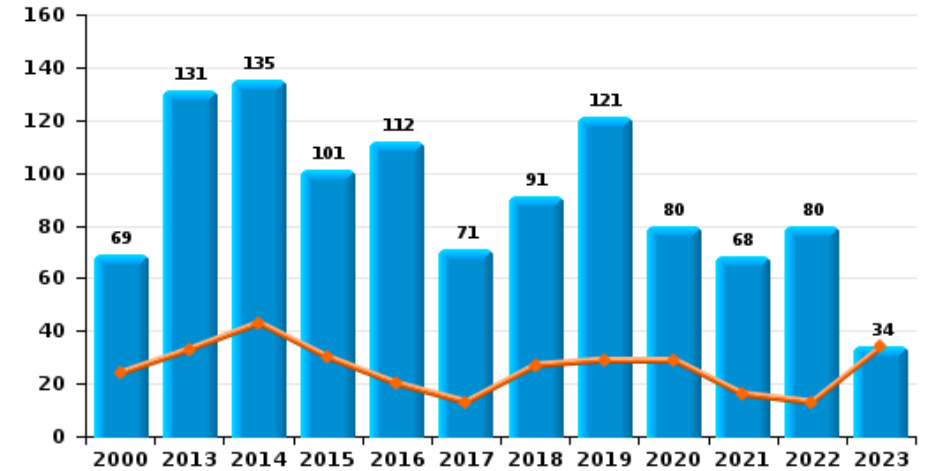
PZ LANAKEN/MAASMECHELEN

Année ■
Trimestre 1 ■

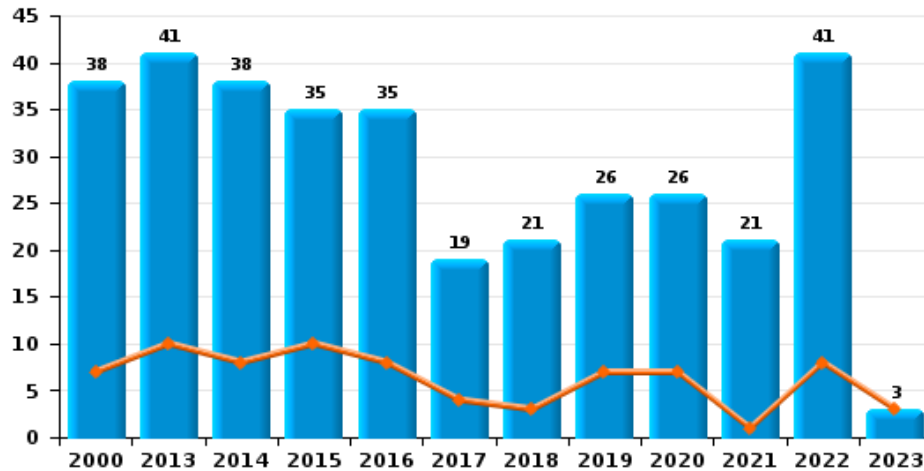
Vol à main armée



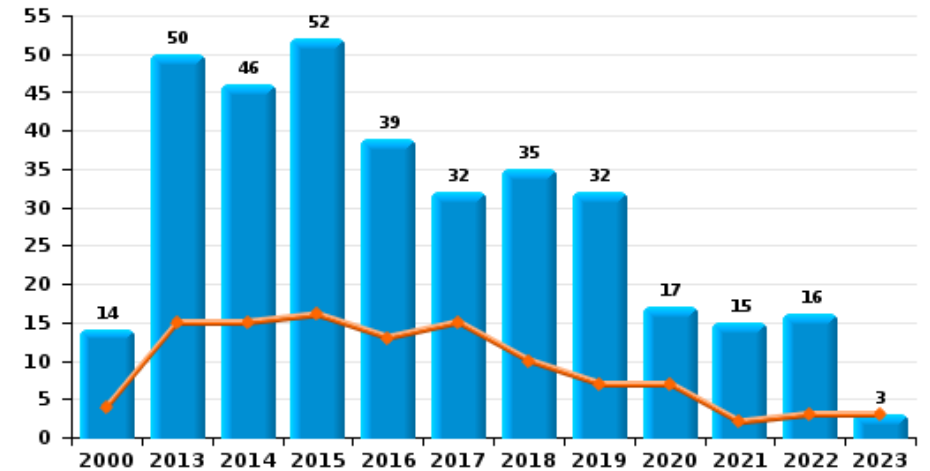
Vol à l'étalage



Vol avec violence sans arme



Vol à la tire

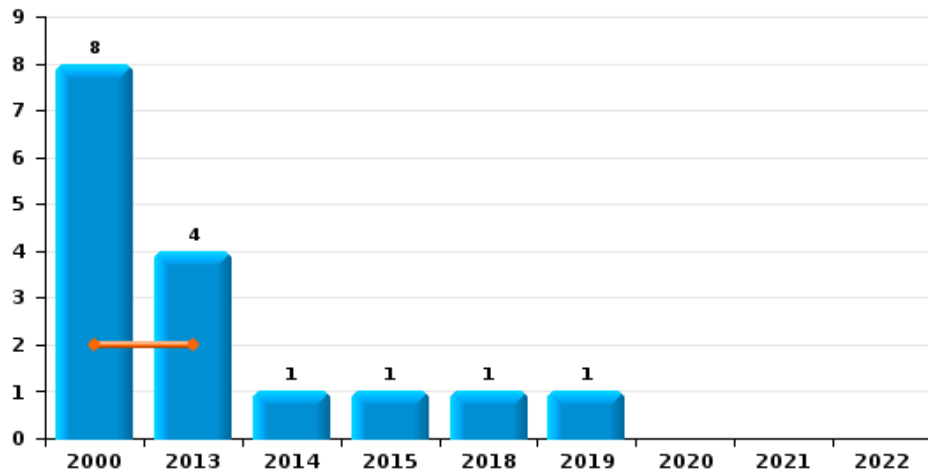




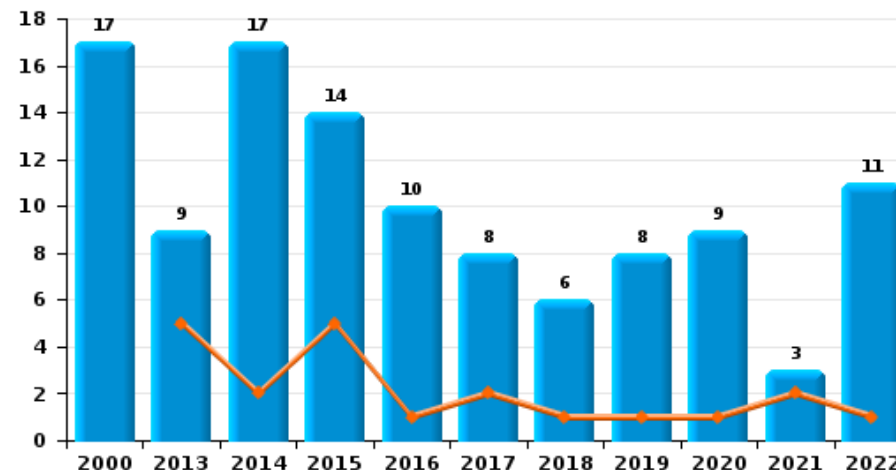
PZ LANAKEN/MAASMECHELEN

Année ■
Trimestre 1 ■

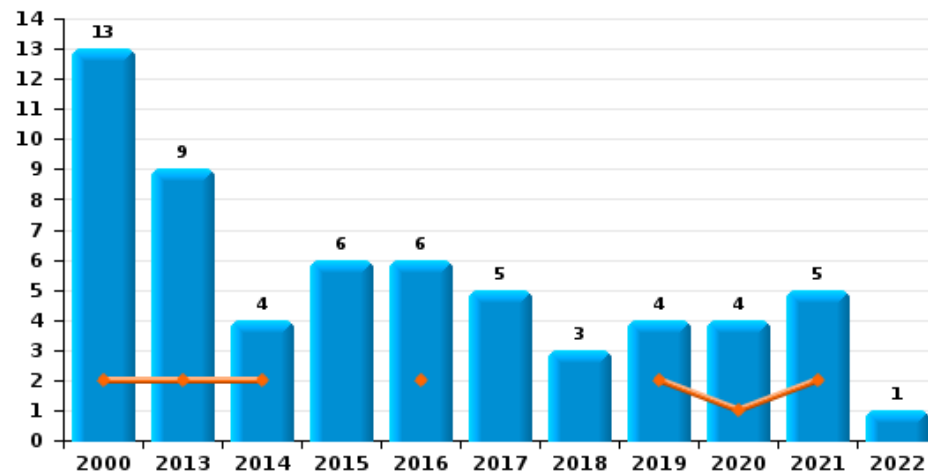
Arrachage de sac à main



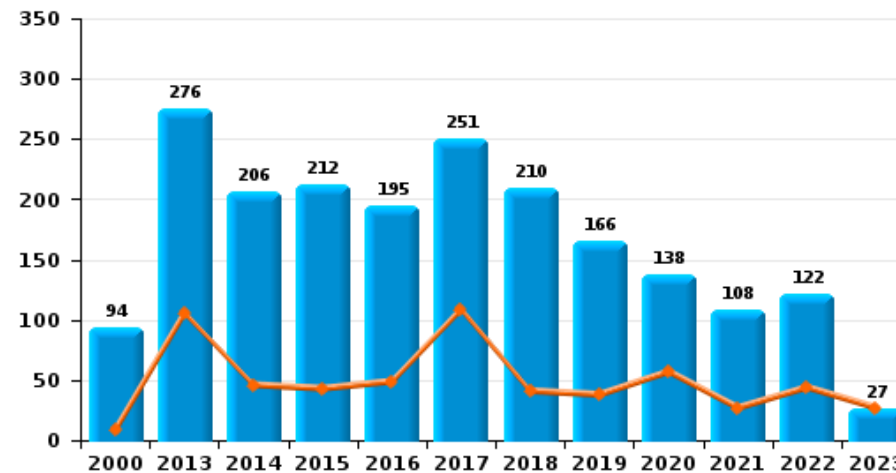
Graffiti



Vol à l'arraché



Dégradation de voiture





PZ LANAKEN/MAASMECHELEN

FC Vol moyen de transport

		2000	2013	2014	2015	2016	2017	2018	2019	2020	2021	2022	2023
Vol de voiture	Trim 1	60	10	18	39	22	13	13	21	8	6	9	4
	Trim 2	47	10	13	33	20	13	10	14	2	5	6	
	Trim 3	31	10	15	26	27	9	9	19	10	3	8	
	Trim 4	40	21	29	22	11	15	9	14	3	10	4	
	Total	178	51	75	120	80	50	41	68	23	24	27	4
Vol de moto	Trim 1	3	5	5	4	2	1	3	1	3		1	1
	Trim 2	1	5	9	2	4	4	1	8	2	1	5	
	Trim 3		5	1	3	4	5	3	1	1	1	3	
	Trim 4	1	1	8	6	2		3	2		3	6	
	Total	5	16	23	15	12	10	10	12	6	5	15	1
Carjacking	Trim 1		1		1		1					1	
	Trim 2					1			1				
	Trim 3	2	1	1		1						2	
	Trim 4						2			1			
	Total	2	2	1	1	2	3		1	1		3	
Homejacking	Trim 1					1							
	Trim 3											1	
	Trim 4	3											
	Total	3				1						1	
	Vol dans les garages	Trim 1	2	1	2	3	2			3			
Trim 2		2	2	1	3	2		2					
Trim 3		2	1	3	3	2							
Trim 4		3	3	4	3								
Total		9	7	10	12	6		2	3				



FC Vol moyen de transport

		2000	2013	2014	2015	2016	2017	2018	2019	2020	2021	2022	2023
Vol de vélomoteur	Trim 1	20	9	9	9	9	5	3	4	3	1	6	10
	Trim 2	6	7	8	6	19	6	5	6	1	9	5	
	Trim 3	10	7	7	2	9	4	3	5	5	1	6	
	Trim 4	15	4	12	11	2	1	7	8	3	5	4	
	Total	51	27	36	28	39	16	18	23	12	16	21	10
Vol de vélo	Trim 1	38	23	41	21	19	24	11	16	24	13	10	17
	Trim 2	56	35	39	31	25	25	21	36	8	12	11	
	Trim 3	58	38	46	24	23	25	28	26	17	12	14	
	Trim 4	42	34	32	22	18	15	19	17	11	11	12	
	Total	194	130	158	98	85	89	79	95	60	48	47	17



FC Cambriolage

		2000	2013	2014	2015	2016	2017	2018	2019	2020	2021	2022	2023
Cambriolage dans habitation	Trim 1	60	84	87	78	98	71	54	50	42	23	40	35
	Trim 2	44	81	71	67	47	53	34	40	13	20	21	
	Trim 3	56	87	93	60	53	46	32	35	24	17	28	
	Trim 4	78	142	120	106	73	44	65	44	26	35	59	
	Total	238	394	371	311	271	214	185	169	105	95	148	35
Cambriolage ds entreprise ou commerce	Trim 1	60	31	44	30	20	19	12	15	18	6	12	5
	Trim 2	42	59	29	17	16	18	14	13	7	4	8	
	Trim 3	53	37	25	20	23	21	14	13	6	13	6	
	Trim 4	33	45	24	13	15	15	13	18	5	15	8	
	Total	188	172	122	80	74	73	53	59	36	38	34	5
Cambriolage ds service public ou bâtiment administ	Trim 1	12	10	14	5	8	3	3	5	4	3	3	1
	Trim 2	10	7	11	2	4	6	4	2	2	4	3	
	Trim 3	12	1	5	4	4	2	5	2		5	2	
	Trim 4	9	6	8	4	3		8	4	3	4	1	
	Total	43	24	38	15	19	11	20	13	9	16	9	1
Vol au bélier	Trim 1		3	4		1							
	Trim 2		3		3				1				
	Trim 3	1	7	3									
	Trim 4		2	1		2							
	Total	1	15	8	3	3			1				
Cambriolage dans bâtiment (total)	Trim 1	131	125	145	113	126	93	68	70	64	32	55	41
	Trim 2	93	147	111	86	67	77	52	55	22	28	32	
	Trim 3	119	125	123	84	80	69	51	50	30	35	36	
	Trim 4	118	193	152	122	91	59	86	66	34	54	68	
	Total	461	590	531	405	364	298	257	241	150	149	191	41



FC Vol autre

		2000	2013	2014	2015	2016	2017	2018	2019	2020	2021	2022	2023
Vol à main armée	Trim 1	4	2	6	7	3	4	1	3	5	1	4	
	Trim 2	5	7	4	1	4	1	1	6	1	3	3	
	Trim 3	6	4	3	2	1	2	5	2	2	1		
	Trim 4	7	7	5	5	4	6	2	1	2	1	2	
	Total	22	20	18	15	12	13	9	12	10	6	9	
Vol avec violence sans arme	Trim 1	7	10	8	10	8	4	3	7	7	1	8	3
	Trim 2	10	7	5	8	4	4	4	8	6	3	11	
	Trim 3	10	14	13	7	12	3	7	6	8	6	15	
	Trim 4	11	10	12	10	11	8	7	5	5	11	7	
	Total	38	41	38	35	35	19	21	26	26	21	41	3
Vol dans ou sur un véhicule	Trim 1	68	39	49	49	31	39	34	24	23	12	14	13
	Trim 2	101	62	44	37	38	30	28	15	2	7	19	
	Trim 3	111	44	52	56	33	35	29	21	9	17	10	
	Trim 4	116	54	59	28	27	31	23	12	10	17	22	
	Total	396	199	204	170	129	135	114	72	44	53	65	13
Sacjacking dans une voiture	Trim 1								1				
	Total								1				
Vol d'armes et explosifs	Trim 1	1	4	1	3	2	1		1		3	2	
	Trim 2	1		3		2	3				4		
	Trim 3	2		1	1	2	1	3	2	2			
	Trim 4		3	1	2	2		3	2	1	1		
	Total	4	7	6	6	8	5	6	5	3	8	2	
Steaming	Trim 1									3			
	Trim 2								1				
	Trim 4					1							
	Total					1		1	3				



FC Vol autre

		2000	2013	2014	2015	2016	2017	2018	2019	2020	2021	2022	2023
Arrachage de sac à main	Trim 1	2	2										
	Trim 2	1	1										
	Trim 3	2	1	1				1					
	Trim 4	3			1				1				
	Total	8	4	1	1				1	1			
Vol à l'arraché	Trim 1	2	2	2		2			2	1	2		
	Trim 2	2	2		2	2	1		1	1	1		
	Trim 3	5	4	2	1	1	2	3		1			
	Trim 4	4	1		3	1	2		1	1	2	1	
	Total	13	9	4	6	6	5	3	4	4	5	1	
Vol à la tire	Trim 1	4	15	15	16	13	15	10	7	7	2	3	3
	Trim 2	1	8	14	11	8	6	6	7	4	5	2	
	Trim 3	3	15	10	6	9	5	8	4	3	3	3	
	Trim 4	6	12	7	19	9	6	11	14	3	5	8	
	Total	14	50	46	52	39	32	35	32	17	15	16	3
Vol à l'étalage	Trim 1	24	33	43	30	20	13	27	29	29	16	13	34
	Trim 2	18	38	28	25	35	21	18	33	18	17	23	
	Trim 3	10	35	34	19	27	15	18	26	14	20	14	
	Trim 4	17	25	30	27	30	22	28	33	19	15	30	
	Total	69	131	135	101	112	71	91	121	80	68	80	34
Vol par ruse	Trim 1	3	9	15	7	13	7	3	9	6	4	4	3
	Trim 2	1	14	7	8	8	8	5	9	3	4	4	
	Trim 3	4	12	18	10	10	4	6	2	2	6	10	
	Trim 4	4	7	5	9	7	8	7	9	8	5	4	
	Total	12	42	45	34	38	27	21	29	19	19	22	3



FC Vol autre

		2000	2013	2014	2015	2016	2017	2018	2019	2020	2021	2022	2023
Vol de métaux	Trim 1	2	10	12	6	3	12	6	10	1	2	7	5
	Trim 2		15	8	9	7	6	7	4	1	4	7	
	Trim 3	1	14	11	2	2	6	4	1	5	5	3	
	Trim 4		6	5	6	4	3	7	2	3	6	9	
	Total	3	45	36	23	16	27	24	17	10	17	26	5
Vol sur les chantiers	Trim 1	5	12	10	6	1	10	3	11	8	6	7	3
	Trim 2	4	23	7	5	10	6	9	3	7	8	8	
	Trim 3	3	7	10		2	3	3	8	9	9	5	
	Trim 4	5	9	5	3	6	5	2	16	10	7	3	
	Total	17	51	32	14	19	24	17	38	34	30	23	3
Home-invasion	Trim 1								1			1	
	Trim 2		1		1				1				
	Trim 3				1		1						
	Trim 4				1	1							
	Total		1		3	1	1		1	1		1	
Vol d'animaux	Trim 1		2					1	2		1	1	1
	Trim 2	2	1	2					1	1		1	
	Trim 3	3	2	1		1		2	1		2	1	
	Trim 4	2	2		2	2				1			
	Total	7	7	3	2	3		3	4	2	3	3	1
Vol de cargaison	Trim 1						1	1	2		1		
	Trim 2					9	1	2					
	Trim 3			2		1							
	Trim 4			1	1	1	2	1	1		1		
	Total			3	1	11	4	4	3		2		



Criminalité ICT

		2000	2013	2014	2015	2016	2017	2018	2019	2020	2021	2022	2023
Fraude de cartes de paiements	Trim 1	1	3	2	5	4	3	2	4	4	2	3	3
	Trim 2	1	4	7	5	4	5	1	3	1		4	
	Trim 3		10	2	4	2	11	3	7	2	9	1	
	Trim 4	3	1	3	2	1	2	1	2	5		5	
	Total	5	18	14	16	11	21	7	16	12	11	13	3
Phishing	Trim 1		1	1		2		3	3	15	61	44	20
	Trim 2		1				1	7	8	21	34	19	
	Trim 3							5	8	8	39	19	
	Trim 4		1	1	1		3	4	9	32	55	22	
	Total		3	2	1	2	4	19	28	76	189	104	20
Ransomware	Trim 1									1	2	2	
	Trim 2											1	
	Trim 4									3			
	Total									4	2	3	
	Shouldersurfing	Trim 1				1		1		1	2	1	
Trim 2			2				1						
Trim 3							1	1					
Trim 4							1		1	1			
Total			2		1		4	1	2	3	1		1
Skimming	Trim 1				2	1	1	1			1		2
	Trim 2			1			2					2	
	Trim 3						1	1		1	2		
	Trim 4			2	1					2		1	
	Total			3	3	1	4	2		3	3	3	2



FC Autre

		2000	2013	2014	2015	2016	2017	2018	2019	2020	2021	2022	2023
Violence contre les métiers d'intérêt général	Trim 1		3	2	1	3	1	2		2	2	3	2
	Trim 2		4	2			3	2	1	4	1	6	
	Trim 3		1		1	4	2	3	3	2	3	3	
	Trim 4	1	1	2		3	3	1	5	2	2	3	
Total		1	9	6	2	10	9	8	9	10	8	15	2
Viol collectif	Trim 2		1							1	1		
	Trim 3			1		1						1	
	Total		1	1		1				1	1	1	
Graffiti	Trim 1		5	2	5	1	2	1	1	1	2	1	
	Trim 2	6	1	8	5	9	2		2	6	1	2	
	Trim 3	8	1	4	1		4	5	4	2		5	
	Trim 4	3	2	3	3				1			3	
Total		17	9	17	14	10	8	6	8	9	3	11	
Dégradation de voiture	Trim 1	9	106	46	43	49	109	41	38	57	27	44	27
	Trim 2	18	68	52	41	48	48	55	44	25	29	24	
	Trim 3	33	47	63	66	49	59	64	38	32	24	30	
	Trim 4	34	55	45	62	49	35	50	46	24	28	24	
Total		94	276	206	212	195	251	210	166	138	108	122	27
Rixe au couteau	Trim 1		2	2	1		3				3	3	1
	Trim 2		3			3	2	4	1	2	1		
	Trim 3				1		1		1		2		
	Trim 4			2	2	1		2	4	1	1	1	
Total			5	4	4	4	6	6	6	3	7	4	1



PH Violence intrafamiliale (VIF)

		2000	2013	2014	2015	2016	2017	2018	2019	2020	2021	2022	2023
VIF: physique, dans le couple	Trim 1	6	21	24	17	12	20	20	22	18	28	29	19
	Trim 2	8	23	21	23	22	21	21	33	25	25	27	
	Trim 3	5	18	19	17	20	23	42	21	27	34	36	
	Trim 4	3	24	15	22	25	32	18	25	20	21	30	
	Total	22	86	79	79	79	96	101	101	90	108	122	19
VIF: physique, envers des descendants	Trim 1		3	1	2	3	2		2	4	5	5	4
	Trim 2	1	3	2	1	3	6	4	7		6	6	
	Trim 3	1	1	5	1		2	5	7	1	5	6	
	Trim 4	1	3	5	1	4	5	5	2	4	4	8	
	Total	3	10	13	5	10	15	14	18	9	20	25	4
VIF: physique, envers d'autres membres	Trim 1	3	5	4	3	6	11	10	5	6	4	9	7
	Trim 2	8	7	10	3	4	10	7	5	9	3	6	
	Trim 3	10	5	7	4	4	7	4	10	11	7	4	
	Trim 4	5	3	3	3	7	3	3	11	5	5	5	
	Total	26	20	24	13	21	31	24	31	31	19	24	7
VIF: sexuelle, dans le couple	Trim 2										1	1	
	Trim 4									1			
	Total								1	1	1		
VIF: sexuelle, envers des descendants	Trim 1		1	1			1						
	Trim 2	1	1	2		1				1			
	Trim 3	1		1		1				1			
	Trim 4	1	2	1	1	1		1			2		
	Total	3	4	5	1	3	1	1		2	2		



PH Violence intrafamiliale (VIF)

		2000	2013	2014	2015	2016	2017	2018	2019	2020	2021	2022	2023
VIF: psychique, dans le couple	Trim 1	15	10	30	19	15	13	20	13	20	30	22	21
	Trim 2	15	21	24	18	8	14	14	12	38	20	15	
	Trim 3	20	29	30	24	20	15	30	27	32	22	10	
	Trim 4	10	19	11	13	30	16	16	21	37	31	24	
	Total	60	79	95	74	73	58	80	73	127	103	71	21
VIF: psychique, envers des descendants	Trim 1		1	1	2	1		1	1	2	1	2	2
	Trim 2		1	1	1		1		1			2	
	Trim 3		1	1			2		1	1		1	
	Trim 4		1	3		1	2	1	1		1	1	
	Total		4	6	3	2	5	2	4	3	2	6	2
VIF: psychique, envers d'autres membres	Trim 1		2	2	3	1	1	1	2	1	1	1	
	Trim 2		1	2	3		3	1	1	1		2	
	Trim 3			1			2	2	2	2	1	4	
	Trim 4		1			1		1	1		4	2	
	Total		4	5	6	2	6	5	6	4	6	9	
VIF: économique, dans le couple	Trim 1			1			2	2	1	2	2	2	1
	Trim 2			3	1	3	3	1		1			
	Trim 3				1	4	2	1	1	2	3		
	Trim 4		2	3		3	1		1	2			
	Total		2	7	2	10	8	4	3	7	5	2	1
VIF: économique, envers des descendants	Trim 1	1	1										
	Trim 3			1			1						
	Trim 4				1				1				
	Total	1	1	1	1	1	1	1	1				



PH Violence intrafamiliale (VIF)

		2000	2013	2014	2015	2016	2017	2018	2019	2020	2021	2022	2023
VIF: économique, envers d'autres membres	Trim 1	2	1	4	3	2	2	1	3		2	2	1
	Trim 2	3		6	7	2	4	1	1				
	Trim 3	3	4	10		4	2	2	2	1	2		
	Trim 4	13	1	4	5	2		1	1	2		1	
Total		21	6	24	15	10	8	5	7	3	4	3	1



PH Hormones et dopage

		2000	2013	2014	2015	2016	2017	2018	2019	2020	2021	2022	2023
Dopage humain	Trim 1				1			2					
	Trim 2		2			1			2		2	1	
	Trim 3			1		1					2		
	Trim 4		1	1			1				1		
	Total		3	2	1	2	1	2	2		5	1	
Engraissement illégal	Trim 1		1										
	Trim 2						1						
	Trim 4				1				1				
	Total		1		1		1		1				



PH Drogues

		2000	2013	2014	2015	2016	2017	2018	2019	2020	2021	2022	2023
Vente de cocaïne	Trim 1		1	4	3	1	5	1	5	1	2	2	1
	Trim 2		1	3	3			1	2	4		1	
	Trim 3		1	1	3	3	2	2	4	6	4	1	
	Trim 4		2	1	3	2	2	2		4	4	1	
Total			5	9	12	6	9	6	11	15	10	5	1
Import-export de cocaïne	Trim 1		2	1	2				3	1			1
	Trim 2		3	2	3			2		2			
	Trim 3				1			3					
	Trim 4				1	1				2			
Total			5	3	7	1		5	3	5			1
Production de drogues synthétiques	Trim 1			3	2	1		1	1				1
	Trim 2			1	2				1	1	3		
	Trim 3				1			1					
	Trim 4		1		1	3		2	1	1			
Total			1	4	6	4		4	3	2	3	1	
Import-export de drogues synthétiques	Trim 1		2						1				
	Trim 2		1	1	2	1		2					
	Trim 3	1	1	1				2					
	Trim 4	1	2			1	1						1
Total		2	6	2	2	2	1	4	1				1
Vente de drogues synthétiques	Trim 1	1	4	3	1	4	2	3	1	2	1	4	1
	Trim 2		4	2	1		2		2	4	1	1	
	Trim 3		3	2	1		1		4	4		1	
	Trim 4		4	1	2	2	7	1	1	1	2		
Total		1	15	8	5	6	12	4	8	11	4	6	1



PH Drogues

		2000	2013	2014	2015	2016	2017	2018	2019	2020	2021	2022	2023
Production de cannabis (culture)	Trim 1		2	5	5	2	4	6	6	2	2	3	1
	Trim 2		6	7	7	6	7	5	7	1	5	3	
	Trim 3		2	7	6	3	3		3	2		2	
	Trim 4		3	1	3	2	2	4	2	2			
	Total			13	20	21	13	16	15	18	7	7	8
Import-export de cannabis en grande quantité	Trim 2			2									
Total				2									
Vente de cannabis en grande quantité	Trim 3							1					
Total								1					
Import-export d'héroïne	Trim 1		2	2	1				1	1		1	
	Trim 2		2	1		1				2			
	Trim 3		2	1									
	Trim 4		4		1		1						
	Total		10	4	2	1	1		1	3		1	
Vente-traffic d'héroïne	Trim 1		1	1					1	1		1	
	Trim 2					1				2		1	
	Trim 3			1									
	Trim 4						1				1		
	Total		1	2		1	1		1	3	1	2	



PH Trafic d'armes

		2000	2013	2014	2015	2016	2017	2018	2019	2020	2021	2022	2023
Commerce et production d'arme à feu et mun.	Trim 1	2	1	1	1			1	3	1	2	1	1
	Trim 2		1	2		3	1	1			2		
	Trim 3				2		1		1				
	Trim 4				1			2		1	1		
Total		2	2	3	3	4	2	4	4	2	5	1	1
Commerce et production d'arme non à feu	Trim 1			1					1				
	Trim 4		1	1		1		1					
	Total		1	2		1		1	1				



PH Traite des êtres humains

		2000	2013	2014	2015	2016	2017	2018	2019	2020	2021	2022	2023
TEH - exploitation économique	Trim 1			1									
	Trim 2				1								
	Trim 3		1	1				1					
	Total		1	2		1		1					
TEH - exploitation sexuelle	Trim 1	1									1		1
	Trim 2							1		1	1	1	
	Trim 3								1			2	
	Trim 4		2		1						5	1	
	Total	1	2		1			1	1	1	7	4	1



PH Violence dans l'espace public

		2000	2013	2014	2015	2016	2017	2018	2019	2020	2021	2022	2023
Violence physique (transport public)	Trim 1				1		4	1		1	1	1	
	Trim 2	1	1		1	1	1		2		1		
	Trim 3			1									
	Trim 4	2	2	1	1		1	3		2		2	
	Total	3	3	2	3	1	6	4	2	3	2	3	
Violence physique (voie publique)	Trim 1	12	22	24	13	19	13	19	18	31	12	19	18
	Trim 2	14	24	25	14	22	21	14	31	21	20	28	
	Trim 3	17	22	18	21	16	24	20	19	32	19	16	
	Trim 4	18	22	18	30	14	14	18	22	13	11	27	
	Total	61	90	85	78	71	72	71	90	97	62	90	18
Violence physique (autre endroit public)	Trim 1	1		4	3	2	1	2	2	2	1	1	1
	Trim 2	1	2	1	3	1	2			2	4	2	
	Trim 3	2	3	3	1		2	1		1	2	1	
	Trim 4	2	1		1			2	2		1	1	
	Total	6	6	8	8	3	5	5	4	5	8	5	1
Violence physique (endroit accessible au public)	Trim 1	19	13	14	20	16	21	15	7	15	10	15	13
	Trim 2	12	12	11	15	18	6	16	18	8	4	20	
	Trim 3	10	19	14	8	14	12	14	19	10	13	10	
	Trim 4	21	17	20	16	20	12	14	21	8	12	13	
	Total	62	61	59	59	68	51	59	65	41	39	58	13
Violence sexuelle (transport public)	Trim 1			1				1					
	Trim 2	1						1		1	1		
	Trim 4	1	1										
	Total	2	1	1				2		1	1		



PH Violence dans l'espace public

		2000	2013	2014	2015	2016	2017	2018	2019	2020	2021	2022	2023
Violence sexuelle (voie publique)	Trim 1		1	1	1	1		1	3			1	
	Trim 2	2	2	2			1		2	2		2	
	Trim 3	2		3	3	4		1		2	1		
	Trim 4		1	4	1	3		1	2	1	1		
Total		4	4	10	5	8	1	3	7	5	2	3	
Violence sexuelle (autre endroit public)	Trim 1	1		1				1	1				
	Trim 2	1	1	1		1			1	4	1		
	Trim 3		1	1	1	1		1	1		2	1	
	Trim 4			1									
Total		2	2	4	2	2		2	3	4	3	1	
Violence sexuelle (endroit accessible au public)	Trim 1		1		2		1	1	2	1	1		1
	Trim 2	1	3	1		1			3	3	1	2	
	Trim 3	1	1	1	2	2	2	1	2	3	2	1	
	Trim 4		2		2				2	2	3	5	
Total		2	7	2	5	3	3	2	9	9	7	8	1
Violence psychique (transport public)	Trim 1				1			2			1	2	
	Trim 2		1		1		1	1	2				
	Trim 3						1			1			
	Trim 4			1			2						
Total			1	1	2		4	3	2	1	1	2	
Violence psychique (voie publique)	Trim 1	6	16	20	9	11	11	8	7	14	7	20	14
	Trim 2	11	11	26	9	5	9	13	16	14	7	17	
	Trim 3	16	16	12	15	10	7	14	22	15	20	13	
	Trim 4	7	17	8	11	9	5	7	17	18	13	14	
Total		40	60	66	44	35	32	42	62	61	47	64	14



PH Violence dans l'espace public

		2000	2013	2014	2015	2016	2017	2018	2019	2020	2021	2022	2023
Violence psychique (autre endroit public)	Trim 1	4	3	3	2	2	1		2	1	2	1	2
	Trim 2	1	2	1	1			1		2	1		
	Trim 3	2	4	3		3	1	1	1	2		1	
	Trim 4	2	2	1	1						3	3	
	Total	9	11	8	4	5	2	2	3	5	6	5	2
Violence psychique (endroit accessible au public)	Trim 1	10	10	12	22	11	3	7	7	5	2	10	14
	Trim 2	10	9	5	9	9	6	8	9	12	7	4	
	Trim 3	14	10	17	12	8	11	17	9	9	7	7	
	Trim 4	11	9	9	5	5	11	11	10	7	9	11	
	Total	45	38	43	48	33	31	43	35	33	25	32	14
Vol à main armée (transport public)	Trim 1						1						
	Total						1						
Vol à main armée (voie publique)	Trim 1				1	1		1		3	1	1	
	Trim 2	1	1			2			2		2	1	
	Trim 3	1		3			1	1					
	Trim 4	2		1	1		3	1		1			
	Total	4	1	4	2	3	4	3	2	4	3	2	
Vol à main armée (autre endroit public)	Trim 2		1										
	Trim 3	1			1								
	Total	1	1		1								
Vol à main armée (endroit accessible au public)	Trim 1	3	2	2	6	1	3			2		2	
	Trim 2	4	4	2		2	1	1	2	1	1	1	
	Trim 3	3	2			1		4	1	1			
	Trim 4	2	3	3	3	3	3					2	
	Total	12	11	7	9	7	7	5	3	4	1	5	



PH Violence dans l'espace public

		2000	2013	2014	2015	2016	2017	2018	2019	2020	2021	2022	2023
Vol avec violence sans arme (transport public)	Trim 1				1								
	Trim 4		1										
	Total		1		1								
Vol avec violence sans arme (voie publique)	Trim 1	1	3	1		2	3		3	2		1	2
	Trim 2	3	3	4	3				1	2	1	1	
	Trim 3	4	5	5	4	2		2		1	1	3	
	Trim 4	3	2	3	4	3	2		1	1	1	5	
	Total	11	13	13	11	7	5	2	5	6	3	10	2
Vol avec violence sans arme (autre endroit public)	Trim 3	1								1			
	Trim 4	1								1			
	Total	2								2			
Vol avec violence sans arme (endr. acces. au pub.)	Trim 1	5	4	3	4	1		1	1	2		2	
	Trim 2	3	3	1	2	2			2			2	
	Trim 3	4	6	5		3	1	1	5	1	1	4	
	Trim 4	6	4	3	1	2	2	2	1	1	5		
	Total	18	17	12	7	8	3	4	9	4	6	8	



PH Autre

		2000	2013	2014	2015	2016	2017	2018	2019	2020	2021	2022	2023
Faux policiers	Trim 1		2			1		1	1				
	Trim 2										1	1	
	Trim 3		1									1	
	Total		3			1		1	1		1	2	
Terrorisme, extrémisme et radicalisme	Trim 1			1		1		1			1		
	Trim 2		1				1				2		
	Trim 3				1		1			2			
	Trim 4											1	
Total		1	1	1	1	2	1		2	3	1		
Cyberharcèlement	Trim 1		8	31	25	18	21	21	14	27	33	19	30
	Trim 2	7	11	27	26	13	13	21	16	32	34	31	
	Trim 3	3	11	24	19	21	18	16	24	25	31	31	
	Trim 4	1	22	20	20	24	18	23	24	32	27	23	
Total	11	52	102	90	76	70	81	78	116	125	104	30	
Fraude à l'identité	Trim 1	1	8	5	11	10	8	9	11	21	41	29	19
	Trim 2	3	8	11	8	7	6	16	16	35	24	19	
	Trim 3		8	8	3	9	13	7	20	22	31	22	
	Trim 4	2	9	8	15	7	7	6	19	46	43	25	
Total	6	33	32	37	33	34	38	66	124	139	95	19	



PZ LANAKEN/MAASMECHELEN

2022

FC Vol moyen de transport

	Jan	Fév	Mar	Avr	Mai	Juin	Juil	Août	Sep	Oct	Nov	Déc	Total
Vol de voiture	2	2	5	1	4	1	2	1	5	2	2		27
Vol de moto			1	2		3	2		1	2	4		15
Carjacking	1						1		1				3
Homejacking								1					1
Vol de vélomoteur		2	4	1	2	2	2	3	1	2		2	21
Vol de vélo	2	5	3	5	3	3	6	5	3	4	4	4	47

FC Cambriolage

	Jan	Fév	Mar	Avr	Mai	Juin	Juil	Août	Sep	Oct	Nov	Déc	Total
Cambriolage dans habitation	12	11	17	5	6	10	5	8	15	19	25	15	148
Cambriolage ds entreprise ou commerce	3	5	4	3	2	3	1	3	2	2	5	1	34
Cambriolage ds service public ou bâtiment administ		2	1		1	2	1		1			1	9
Cambriolage dans bâtiment (total)	15	18	22	8	9	15	7	11	18	21	30	17	191



FC Vol autre

	Jan	Fév	Mar	Avr	Mai	Juin	Juil	Août	Sep	Oct	Nov	Déc	Total
Vol à main armée	2	1	1	2		1					2		9
Vol avec violence sans arme	1	4	3	1	1	9	2	8	5	3	1	3	41
Vol dans ou sur un véhicule	5	5	4	4	11	4	3	5	2	12	10		65
Vol d'armes et explosifs			2										2
Vol à l'arraché											1		1
Vol à la tire	1	1	1		1	1	1		2	2	3	3	16
Vol à l'étalage	4	4	5	5	12	6	7	2	5	11	8	11	80
Vol par ruse	1		3		4		5	1	4		3	1	22
Vol de métaux	4	1	2	1	1	5		3		4	2	3	26
Vol sur les chantiers	1	2	4	1	3	4	1	4			2	1	23
Home-invasion	1												1
Vol d'animaux		1			1		1						3

Criminalité ICT

	Jan	Fév	Mar	Avr	Mai	Juin	Juil	Août	Sep	Oct	Nov	Déc	Total
Fraude de cartes de paiements	1		2		2	2			1	3	1	1	13
Phishing	20	16	8	5	7	7	5	6	8	5	11	6	104
Ransomware		1	1		1								3
Skimming					1	1					1		3

FC Autre

	Jan	Fév	Mar	Avr	Mai	Juin	Juil	Août	Sep	Oct	Nov	Déc	Total
Violence contre les métiers d'intérêt général		2	1	2	3	1		2	1		1	2	15
Viol collectif							1						1
Graffiti		1				2	2		3	1		2	11
Dégradation de voiture	8	17	19	7	11	6	9	10	11	8	7	9	122
Rixe au couteau	2		1							1			4



PH Violence intrafamiliale (VIF)

	Jan	Fév	Mar	Avr	Mai	Juin	Juil	Août	Sep	Oct	Nov	Déc	Total
VIF: physique, dans le couple	8	12	9	9	12	6	14	6	16	11	10	9	122
VIF: physique, envers des descendants		3	2		2	4	3	1	2	3	3	2	25
VIF: physique, envers d'autres membres	4	2	3	2	2	2	1		3	4	1		24
VIF: sexuelle, dans le couple					1								1
VIF: psychique, dans le couple	11	8	3	6	4	5	5	3	2	10	10	4	71
VIF: psychique, envers des descendants	1	1		2				1			1		6
VIF: psychique, envers d'autres membres			1	1	1			3	1	1	1		9
VIF: économique, dans le couple			2										2
VIF: économique, envers d'autres membres			2									1	3

PH Hormones et dopage

	Mai	Total
Dopage humain	1	1

PH Drogues

	Jan	Fév	Mar	Avr	Mai	Juin	Juil	Août	Sep	Oct	Nov	Total
Vente de cocaïne			2		1		1			1		5
Production de drogues synthétiques	1											1
Import-export de drogues synthétiques											1	1
Vente de drogues synthétiques	2		2		1			1				6
Production de cannabis (culture)		1	2	1	1	1		1	1			8
Import-export d'héroïne		1										1
Vente-traffic d'héroïne			1		1							2

PH Trafic d'armes

	Fév	Total
Commerce et production d'arme à feu et mun.	1	1



PH Traite des êtres humains

	Juin	Juil	Août	Oct	Total
TEH - exploitation sexuelle	1	1	1	1	4

PH Violence dans l'espace public

	Jan	Fév	Mar	Avr	Mai	Juin	Juil	Août	Sep	Oct	Nov	Déc	Total
Violence physique (transport public)		1								2			3
Violence physique (voie publique)	4	9	6	8	10	10	8	4	4	10	9	8	90
Violence physique (autre endroit public)			1	1	1		1			1			5
Violence physique (endroit accessible au public)	5	4	6	6	7	7	2	4	4	4	8	1	58
Violence sexuelle (voie publique)		1			2								3
Violence sexuelle (autre endroit public)							1						1
Violence sexuelle (endroit accessible au public)				1	1		1			4		1	8
Violence psychique (transport public)	1	1											2
Violence psychique (voie publique)	4	6	10	3	7	7	4	2	7	7	4	3	64
Violence psychique (autre endroit public)			1				1			2	1		5
Violence psychique (endroit accessible au public)	1	4	5		3	1	4	3		3	5	3	32
Vol à main armée (voie publique)		1		1									2
Vol à main armée (endroit accessible au public)	1		1			1					2		5
Vol avec violence sans arme (voie publique)	1					1		2	1	2	1	2	10
Vol avec violence sans arme (endr. acces. au pub.)		1	1			2	1		3				8

PH Autre

	Jan	Fév	Mar	Avr	Mai	Juin	Juil	Août	Sep	Oct	Nov	Déc	Total
Faux policiers					1				1				2
Terrorisme, extrémisme et radicalisme												1	1
Cyberharcèlement	12	4	3	8	14	9	9	9	13	8	7	8	104
Fraude à l'identité	10	11	8	4	6	9	9	5	8	9	7	9	95



2023

FC Vol moyen de transport

	Jan	Fév	Mar	Total
Vol de voiture		2	2	4
Vol de moto			1	1
Vol de vélomoteur	1	2	7	10
Vol de vélo	6	3	8	17

FC Cambriolage

	Jan	Fév	Mar	Total
Cambriolage dans habitation	14	16	5	35
Cambriolage ds entreprise ou commerce	1	2	2	5
Cambriolage ds service public ou bâtiment administ		1		1
Cambriolage dans bâtiment (total)	15	19	7	41

FC Vol autre

	Jan	Fév	Mar	Total
Vol avec violence sans arme	1	1	1	3
Vol dans ou sur un véhicule	3	3	7	13
Vol à la tire	1		2	3
Vol à l'étalage	14	8	12	34
Vol par ruse	2		1	3
Vol de métaux	1	1	3	5
Vol sur les chantiers	1	1	1	3
Vol d'animaux	1			1



Criminalité ICT

	Jan	Fév	Mar	Total
Fraude de cartes de paiements		2	1	3
Phishing	5	7	8	20
Shouldersurfing		1		1
Skimming		2		2

FC Autre

	Jan	Fév	Mar	Total
Violence contre les métiers d'intérêt général	1		1	2
Dégradation de voiture	11	9	7	27
Rixe au couteau	1			1

PH Violence intrafamiliale (VIF)

	Jan	Fév	Mar	Total
VIF: physique, dans le couple	7	2	10	19
VIF: physique, envers des descendants	1	1	2	4
VIF: physique, envers d'autres membres	3	2	2	7

VIF: psychique, dans le couple	8	9	4	21
VIF: psychique, envers des descendants		2		2

VIF: économique, dans le couple	1			1
VIF: économique, envers d'autres membres	1			1

PH Drogues

	Mar	Total
Vente de cocaïne	1	1
Import-export de cocaïne	1	1
Vente de drogues synthétiques	1	1
Production de cannabis (culture)	1	1



PH Trafic d'armes

	Mar	Total
Commerce et production d'arme à feu et mun.	1	1

PH Traite des êtres humains

	Jan	Total
TEH - exploitation sexuelle	1	1

PH Violence dans l'espace public

	Jan	Fév	Mar	Total
Violence physique (voie publique)	6	7	5	18
Violence physique (autre endroit public)			1	1
Violence physique (endroit accessible au public)	1	8	4	13
Violence sexuelle (endroit accessible au public)			1	1
Violence psychique (voie publique)	4	5	5	14
Violence psychique (autre endroit public)		1	1	2
Violence psychique (endroit accessible au public)	2	5	7	14
Vol avec violence sans arme (voie publique)	1		1	2

PH Autre

	Jan	Fév	Mar	Total
Cyberharcèlement	7	16	7	30
Fraude à l'identité	6	5	8	19

STATISTIQUES POLICIERES DE CRIMINALITE

LIEU DE PERPETRATION: ZONE DE POLICE

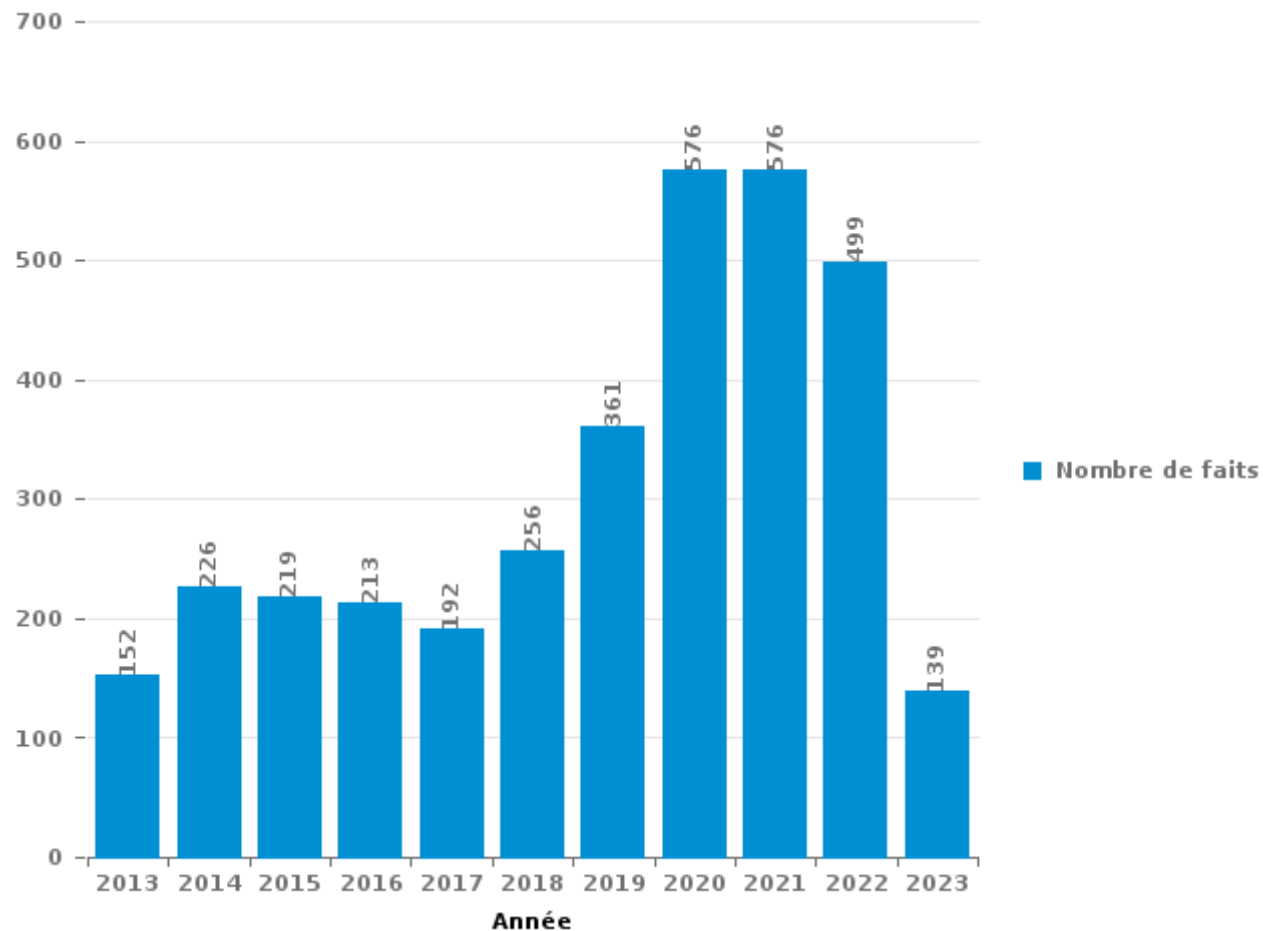
PZ LANAKEN/MAASMECHELEN

PARTIE III : ICT



PZ LANAKEN/MAASMECHELEN

Nombre total de délits avec un élément ICT/online, depuis 2013





Criminalité ICT/online au sens strict

Infractions (exhaustif)

	2013	2014	2015	2016	2017	2018	2019	2020	2021	2022	2023
Code pénal social: Infr. contre foi publique en droit pénal social: Faux en informatique								2		4	1
Criminalité informatique: Faux en informatique:	1	4		2		1	6	17	54	40	9
Criminalité informatique: Fraude informatique:	34	30	30	34	47	45	64	193	307	255	76
Criminalité informatique: Hacking:	17	8	8	6	11	19	16	12	20	11	3
Criminalité informatique: Sabotage:	5		2	2	1	1	3	2	1	1	
Infr. contre autres valeurs morales et sentiments: Violation de communication par particulier:	2	1		1	1	1	1		1	1	2
Infr. contre l'autorité publique: Refus de coopération (informatique et télécom):						1			1		
Total:	59	43	40	45	60	68	90	226	384	312	91

Figures criminelles (à considérer spécifiquement – ne pas additionner avec d'autres éléments – risque de double comptage!)

	2013	2014	2015	2016	2017	2018	2019	2020	2021	2022	2023
Fraude de cartes de paiements	18	14	16	11	21	7	16	12	11	13	3
Phishing	3	2	1	2	4	19	28	76	189	104	20
Ransomware								4	2	3	
Shouldersurfing	2		1		4	1	2	3	1		1
Skimming		3	3	1	4	2		3	3	3	2



Criminalité ICT/online au sens large

Infractions (uniquement si code-fait existe)

	2013	2014	2015	2016	2017	2018	2019	2020	2021	2022	2023
Armes et explosifs: Autre: Vente par correspondance/internet d'arme à feu						2	2				
Armes et explosifs: Autre: Vente par correspondance/internet d'autre arme		1									
Fraude: Escroquerie: Fraude par internet	39	66	61	63	45	90	189	328	343	318	85
Infr. contre autres valeurs morales et sentiments: Cyberlokkig (leurre de mineur par ICT):				2			1	1	4		
Infr. contre les moeurs: Grooming (contact par ICT avec mineur < 16 ans):				2		2	1	4			
Infr. contre les moeurs: Pornographie infantine: Accès pornographie infantine via technologie								1			
Infr. contre les moeurs: Voyeurisme: Diffusion enregistrement nudité ou intimité								2	4		
Total:	39	67	61	67	45	94	193	336	351	318	85

Figures criminelles (à considérer spécifiquement – ne pas additionner avec d'autres éléments – risque de double comptage!)

	2013	2014	2015	2016	2017	2018	2019	2020	2021	2022	2023
Cyberharcèlement	52	102	90	76	70	81	78	116	125	104	30

STATISTIQUES POLICIERES DE CRIMINALITE

LIEU DE PERPETRATION: ZONE DE POLICE

PZ LANAKEN/MAASMECHELEN

PARTIE IV : DESTINATION LIEU



PZ LANAKEN/MAASMECHELEN

Vol et extorsion

	2000	2013	2014	2015	2016	2017	2018	2019	2020	2021	2022	2023
Habitation: maison	195	309	312	248	235	190	180	153	77	84	130	27
Magasin	186	267	246	197	171	159	155	184	132	103	116	37
Voie publique	255	179	201	136	119	109	96	94	69	102	96	17
Parking	188	118	127	151	112	81	83	74	36	42	53	11
Inconnue	140	65	91	98	66	72	95	66	60	52	49	19
Habitation: allée	113	65	86	62	73	50	57	41	23	25	21	7
Habitation: appartement	36	101	97	64	53	61	42	40	31	27	38	10
Habitation: non précisée	76	62	60	55	42	36	28	39	34	23	42	6
Station essence	6	56	45	28	58	33	39	61	43	68	49	4
Horeca	93	72	45	40	34	32	34	33	7	19	17	2
Culture et loisirs	136	48	45	32	43	20	19	20	9	20	18	
Entreprise	73	58	40	34	25	30	26	27	20	20	19	5
Habitation: garage	29	32	50	41	41	35	18	24	18	12	17	4
Habitation: dépendances	60	31	42	41	36	16	20	12	23	13	13	6
Chantier	15	51	32	14	19	24	17	38	34	29	23	3
Institution d'enseignement	47	30	33	18	16	12	23	19	11	7	6	2
Autre	7	23	24	23	18	25	23	22	21	13	14	3
Infrastructure sportive	38	19	19	22	10	14	12	12	7	2	11	2
Terrain	28	23	17	8	12	8	13	13	10	8	3	
Habitation: autre	23	16	20	7	8	6	6	11	25	4	3	2
Service public	21	9	10	11	15	5	10	6	3	4	5	1
Service	9	10	16	14	9	4	6	7	8	3	3	
Hôpital	9	6	11	6	13	13	5	5	5	4	1	1
Emplacement de vélo	5	4	9	4	3	11	9	16	1	2	7	5
Moyen de transport: voiture	51	1		1	5	3	2	1		2	3	
Edifice religieux / lieu du culte	11	13	11	3	2	3	3	6	1	1	1	
Arrêt de bus / tram	1	5	9	8	7	2	8	5	3	1	3	
Maison de repos	2	5	10	1	6	4	11	3	1	3	4	
Stade	11	6	6	3	2	3	4	7	2		2	
Cimetière		4	3	4	5	5	8	5	2	3	2	1
Banque / institution financière	17	1	5	7	1	2	2	1	3			
Médecin / dentiste / pharmacien	4	6	8	3		2	6	1	1	1	3	
Bâtiment administratif	14	1	1	5	2	1	1			2	2	
Moyen de transport: camion	4	3	1	2	1	4	1		1	2		1
Aéroport		8	4	3	3							
Moyen de transport: autobus / autocar		2	6		2	1	2	3	2			
Moyen de transport: autre	4		1		3	3			4	1	1	
Eaux intérieures et maritimes			2	2	1	2			1	1		
Guichet automatique	5		1		1							
Station de bus / métro et gare de chemin de fer	1	1		1		2						
Moyen de transport: train / tram / métro					1				1	1	1	
Installation militaire	1				1							
Maison de débauche	1											
Total	1.915	1.710	1.746	1.397	1.274	1.083	1.064	1.049	729	704	776	176

FPF/DGR/DR1/BIPOL - Statistiques policières de criminalité (date de clôture: 22/09/2023)
 Les données pour les années 2001 jusqu'à 2012 ne sont plus publiées mais restent disponibles sur demande auprès du service BIPOL.
 Les données pour 2023 ne concernent que le 1er trimestre.



PZ LANAKEN/MAASMECHELEN

Dégradation de la propriété

	2000	2013	2014	2015	2016	2017	2018	2019	2020	2021	2022	2023
Voie publique	82	168	85	87	122	145	108	79	81	71	75	15
Habitation: résidence principale	60	110	98	89	84	93	84	87	66	83	46	10
Parking	45	62	65	79	56	72	80	54	40	28	49	14
Habitation: allée	30	40	41	35	45	33	28	27	29	11	19	1
Inconnue	52	19	24	16	16	17	19	26	27	18	16	1
Habitation: non précisée	25	14	14	11	19	21	15	16	18	15	10	5
Culture et loisirs	28	11	16	6	16	14	7	12	4	5	11	1
Terrain	9	13	21	10	16	10	9	10	7	12	13	
Horeca	18	19	20	7	7	10	8	10	5	8	7	2
Autre	4	9	11	15	10	14	14	16	7	6	7	1
Institution d'enseignement	18	11	6	13	6	7	8	6	6	2	6	3
Habitation: jardin	8	9	8	8	6	11	4	3	7	7	6	1
Magasin	11	4	11	12	7	4	7	5	6	4	2	
Habitation: garage	10	3	8	12	3	8	6	4	4	8	4	1
Habitation: dépendances	24	5	3	2	6	3	2	3	6	1	8	2
Service public	4	5	5	4	1	9	1	7	5	11	5	6
Entreprise	15	12	8	8	3	3	5	2	2	2		1
Station essence	2	4	6	5	4	3	3	4	5	10	3	2
Infrastructure sportive	2	4	5	9	5	3	3	2	3	7		
Habitation: résidence secondaire	2	1	5	3	3	9	2	4	4	2	4	
Hôpital	2	1	4	2	3	1		2	3	9	3	3
Edifice religieux / lieu du culte	6	2	2	1	1	4	1	6	1	1	2	
Service	2	1	1	6	1		2	3	5	1	3	1
Chantier	1	3	6			3	4	2	2	1	2	
Moyen de transport: voiture	18	1	1	1		1			1			
Stade	1	4	4	1	2	1	2	1	4		1	
Bâtiment administratif	3	4	1	2		1		1	6	1	1	
Bureau de police	1	1	2	1	1	1	4	1	1		3	2
Cimetière	1	2	3	1	2		1				2	
Aéroport		7	2	1	1							
Arrêt de bus / tram		4		1	1	1				1	1	
Moyen de transport: autre	4		2		1							
Banque / institution financière	1			1	2			1		1		
Emplacement de vélo	1						1	1	1			
Maison de repos			1						3			
Eaux intérieures et maritimes				2								
Médecin / dentiste / pharmacien		1						1				
Total	490	554	489	451	450	502	428	396	359	326	309	72

FPF/DGR/DRI/BIPOL - Statistiques policières de criminalité (date de clôture: 22/09/2023)

Les données pour les années 2001 jusqu'à 2012 ne sont plus publiées mais restent disponibles sur demande auprès du service BIPOL.

Les données pour 2023 ne concernent que le 1er trimestre.



PZ LANAKEN/MAASMECHELEN

Infractions contre l'intégrité physique

	2000	2013	2014	2015	2016	2017	2018	2019	2020	2021	2022	2023
Habitation	78	114	144	116	126	133	151	146	139	163	179	37
Voie publique	67	99	79	71	68	74	70	91	85	66	88	17
Inconnue	22	15	17	16	17	9	12	25	22	24	16	4
Horeca	33	19	19	15	23	10	13	16	10	5	15	8
Parking	6	10	16	8	15	7	13	16	11	11	11	1
Culture et loisirs	12	7	6	10	13	13	12	4	7	4	7	2
Institution d'enseignement	2	7	9	5	9	11	8	11	9	11	10	2
Habitation: allée	5	7	2	9	8	6	8	15	6	5	10	3
Magasin	1	6	6	6	3	6	5	5	7	10	4	2
Hôpital	1	4	2	3	5	1	5	10	6	7	9	
Service public	1	4	1		5	3	2	7	5	9	8	2
Station essence		2	2	5	4	10	4	3	2	4	5	
Habitation: jardin	4	3	3	1	2	1	2	5	4	5	4	3
Autre		3	2	1	4	6	3	6	1	2	5	3
Terrain	1	2	6	5	2	1	2	4	5	4	2	
Entreprise	6	5	2	1	3	3	2	5	1	3	2	
Infrastructure sportive	5	6	5	3		1	2	2	2	2	3	1
Arrêt de bus / tram	3	2	2	1	1	4	2	3	1	1		
Stade	4	2	1	3	2	2		2				
Bureau de police	2	1	3	2	1		1			1	1	
Moyen de transport: autobus / autocar		1		1		3	1		2		2	
Moyen de transport: autre	1		1		1		1	1	2		1	
Service			1	2	1	1	1					
Maison de repos			1			2		1			1	
Edifice religieux / lieu du culte		2					1				1	
Eaux intérieures et maritimes				2						1		
Aéroport		2										
Banque / institution financière			1				1					
Médecin / dentiste / pharmacien		1	1									
Bâtiment administratif			1									
Total	254	324	333	286	313	307	322	378	327	338	384	85

STATISTIQUES POLICIERES DE CRIMINALITE

LIEU DE PERPETRATION: ZONE DE POLICE

PZ LANAKEN/MAASMECHELEN

PARTIE V : ZONE DE POLICE vs. TYPOLOGIE



Typologie de la zone: Catégorie 4

Zone de police
BERLAAR - NIJLEN
BODUKAP
BUGGENHOUT - LEBBEKE
CENTRE ARDENNE
CONDROZ-FAMENNE
FAGNES
GERAARDSBERGEN - LIERDE
GRENSLEIE
HAACHT
HERKO
HERMETON ET HEURE
HESBAYE
HESBAYE OUEST
LA MAZERINE
MIDOW
MIRA
ORNEAU-MEHAIGNE
OTTIGNIES - LOUVAIN-LA-NEUVE
POL AMOW
POLDER



CRIMINALITE ENREGISTREE : ZONE DE POLICE vs TYPOLOGIE

POLICE DES HAUTS-PAYS
POLITIEZONE ARRO IEPER
POLITIEZONE BRT
POLITIEZONE HEIST
POLITIEZONE K-L-M
POLITIEZONE MAASLAND
POLITIEZONE NOORDERKEMPEN
POLITIEZONE RUPEL
POLITIEZONE SCHELDE - LEIE
POLITIEZONE SPOORKIN
POLITIEZONE TARL
POLIZEIZONE WESER-GÖHL
PZ BERINGEN/HAM/TESSENDERLO
PZ BERLARE/ZELE
PZ BILZEN/HOESELT/RIEMST
PZ BLANKENBERGE/ZUIENKERKE
PZ DENDERLEEUV/HAALTERT
PZ DRUIVENSTREEK
PZ ERPE-MERE/LEDE
PZ GETEVALLEI
PZ HAMME/WAASMUNSTER
PZ HAMONT-ACHEL/PELT
PZ HEUSDEN-ZOLDER
PZ KRUIBEKE/TEMSE



CRIMINALITE ENREGISTREE : ZONE DE POLICE vs TYPOLOGIE

PZ LANAKEN/MAASMECHELEN
PZ LOMMEL
PZ NINOVE
PZ VOER EN DIJLE
PZ WAASLAND-NOORD
PZ WETTEREN LAARNE WICHELEN
PZ ZWIJNDRECHT
SAMSOM
VOORKEMPEN
ZONE BASSE MEUSE
ZONE DE POLICE DES 3 VALLEES
ZONE DES ARCHES
ZONE HAUTE-MEUSE
ZONE OUEST BRABANT WALLON
ZOTTEGEM HERZELE StLHOUTEM
ZP BERNISSART/PERUWELZ
ZP BINCHE-ANDERLUES-LERMES
ZP HAUTE SENNE



CRIMINALITE ENREGISTREE : ZONE DE POLICE vs TYPOLOGIE

Typologie de la zone: Catégorie 4

Figure criminelle/phénomène	Niveau	% 2019 - 2020	% 2020 - 2021	% 2021 - 2022
Vol de voiture	ZONE DE POLICE	-66,2%	4,3%	12,5%
	TYPLOGIE	-30,9%	-9,7%	16,8%
Vol de moto	ZONE DE POLICE	-50,0%	-16,7%	200,0%
	TYPLOGIE	-36,8%	-10,4%	29,1%
Carjacking	ZONE DE POLICE	0,0%	-100,0%	/
	TYPLOGIE	-36,7%	3,2%	-25,0%
Homejacking	ZONE DE POLICE	/	/	/
	TYPLOGIE	-40,0%	22,2%	-18,2%
Vol dans les garages	ZONE DE POLICE	-100,0%	/	/
	TYPLOGIE	-61,7%	0,0%	12,3%
Vol de vélomoteur	ZONE DE POLICE	-47,8%	33,3%	31,3%
	TYPLOGIE	-30,8%	-5,4%	32,0%
Vol de vélo	ZONE DE POLICE	-36,8%	-20,0%	-2,1%
	TYPLOGIE	-27,3%	3,1%	15,5%
Cambriolage dans habitation	ZONE DE POLICE	-37,9%	-9,5%	55,8%
	TYPLOGIE	-30,5%	-9,3%	32,8%
Cambriolage ds entreprise ou commerce	ZONE DE POLICE	-39,0%	5,6%	-10,5%
	TYPLOGIE	-35,0%	-10,9%	1,5%
Cambriolage ds service public ou bâtiment administ	ZONE DE POLICE	-30,8%	77,8%	-43,8%
	TYPLOGIE	-18,4%	-24,4%	-3,1%
Vol au bélier	ZONE DE POLICE	-100,0%	/	/
	TYPLOGIE	-64,0%	-44,4%	0,0%



CRIMINALITE ENREGISTREE : ZONE DE POLICE vs TYPOLOGIE

Figure criminelle/phénomène	Niveau	% 2019 - 2020	% 2020 - 2021	% 2021 - 2022
Cambriolage dans bâtiment (total)	ZONE DE POLICE	-37,8%	-0,7%	28,2%
	TYPOLOGIE	-30,4%	-10,7%	26,0%
Vol à main armée	ZONE DE POLICE	-16,7%	-40,0%	50,0%
	TYPOLOGIE	-16,5%	-16,4%	3,0%
Vol avec violence sans arme	ZONE DE POLICE	0,0%	-19,2%	95,2%
	TYPOLOGIE	-21,5%	2,9%	23,9%
Vol dans ou sur un véhicule	ZONE DE POLICE	-38,9%	20,5%	22,6%
	TYPOLOGIE	-29,7%	-2,5%	4,5%
Sacjacking dans une voiture	ZONE DE POLICE	-100,0%	/	/
	TYPOLOGIE	-100,0%	/	0,0%
Vol d'armes et explosifs	ZONE DE POLICE	-40,0%	166,7%	-75,0%
	TYPOLOGIE	-33,0%	1,1%	0,0%
Steaming	ZONE DE POLICE	200,0%	-100,0%	/
	TYPOLOGIE	30,0%	-46,2%	42,9%
Arrachage de sac à main	ZONE DE POLICE	-100,0%	/	/
	TYPOLOGIE	-42,1%	-31,8%	100,0%
Vol à l'arraché	ZONE DE POLICE	0,0%	25,0%	-80,0%
	TYPOLOGIE	-39,1%	-21,3%	87,2%
Vol à la tire	ZONE DE POLICE	-46,9%	-11,8%	6,7%
	TYPOLOGIE	-58,9%	-7,0%	63,3%
Vol à l'étalage	ZONE DE POLICE	-33,9%	-15,0%	17,6%
	TYPOLOGIE	-15,1%	7,0%	21,6%
Vol par ruse	ZONE DE POLICE	-34,5%	0,0%	15,8%
	TYPOLOGIE	-37,3%	-5,7%	13,7%



CRIMINALITE ENREGISTREE : ZONE DE POLICE vs TYPOLOGIE

Figure criminelle/phénomène	Niveau	% 2019 - 2020	% 2020 - 2021	% 2021 - 2022
Vol de métaux	ZONE DE POLICE	-41,2%	70,0%	52,9%
	TYPOLOGIE	-31,0%	12,2%	59,5%
Vol sur les chantiers	ZONE DE POLICE	-10,5%	-11,8%	-23,3%
	TYPOLOGIE	-9,4%	-7,0%	27,3%
Home-invasion	ZONE DE POLICE	0,0%	-100,0%	/
	TYPOLOGIE	-38,1%	23,1%	-18,8%
Vol d'animaux	ZONE DE POLICE	-50,0%	50,0%	0,0%
	TYPOLOGIE	-19,4%	-22,4%	-10,4%
Vol de cargaison	ZONE DE POLICE	-100,0%	/	-100,0%
	TYPOLOGIE	-17,0%	-41,5%	11,8%
Fraude de cartes de paiements	ZONE DE POLICE	-25,0%	-8,3%	18,2%
	TYPOLOGIE	-30,6%	-19,5%	45,4%
Phishing	ZONE DE POLICE	171,4%	148,7%	-45,0%
	TYPOLOGIE	171,0%	14,6%	2,1%
Ransomware	ZONE DE POLICE	/	-50,0%	50,0%
	TYPOLOGIE	-36,0%	87,5%	-16,7%
Shouldersurfing	ZONE DE POLICE	50,0%	-66,7%	-100,0%
	TYPOLOGIE	-63,0%	-27,8%	1,5%
Skimming	ZONE DE POLICE	/	0,0%	0,0%
	TYPOLOGIE	-21,8%	-54,4%	151,6%
Violence contre les métiers d'intérêt général	ZONE DE POLICE	11,1%	-20,0%	87,5%
	TYPOLOGIE	-6,9%	5,8%	15,9%
Viol collectif	ZONE DE POLICE	/	0,0%	0,0%
	TYPOLOGIE	20,7%	-31,4%	12,5%



CRIMINALITE ENREGISTREE : ZONE DE POLICE vs TYPOLOGIE

Figure criminelle/phénomène	Niveau	% 2019 - 2020	% 2020 - 2021	% 2021 - 2022
Graffiti	ZONE DE POLICE	12,5%	-66,7%	266,7%
	TYPLOGIE	3,0%	-27,3%	45,7%
Dégradation de voiture	ZONE DE POLICE	-16,9%	-21,7%	13,0%
	TYPLOGIE	-20,6%	1,7%	1,4%
Rixe au couteau	ZONE DE POLICE	-50,0%	133,3%	-42,9%
	TYPLOGIE	5,9%	2,8%	10,8%
VIF: physique, dans le couple	ZONE DE POLICE	-10,9%	20,0%	13,0%
	TYPLOGIE	-9,1%	2,5%	9,2%
VIF: physique, envers des descendants	ZONE DE POLICE	-50,0%	122,2%	25,0%
	TYPLOGIE	-4,7%	9,2%	3,5%
VIF: physique, envers d'autres membres	ZONE DE POLICE	0,0%	-38,7%	26,3%
	TYPLOGIE	-9,6%	7,5%	0,3%
VIF: sexuelle, dans le couple	ZONE DE POLICE	/	0,0%	0,0%
	TYPLOGIE	2,4%	9,3%	12,8%
VIF: sexuelle, envers des descendants	ZONE DE POLICE	/	0,0%	-100,0%
	TYPLOGIE	26,7%	-11,9%	-58,3%
VIF: sexuelle, envers d'autres membres	ZONE DE POLICE	/	/	/
	TYPLOGIE	-12,5%	-7,1%	-38,5%
VIF: psychique, dans le couple	ZONE DE POLICE	74,0%	-18,9%	-31,1%
	TYPLOGIE	-3,4%	7,6%	-1,7%
VIF: psychique, envers des descendants	ZONE DE POLICE	-25,0%	-33,3%	200,0%
	TYPLOGIE	24,4%	14,9%	7,6%
VIF: psychique, envers d'autres membres	ZONE DE POLICE	-33,3%	50,0%	50,0%
	TYPLOGIE	2,6%	-7,0%	9,1%



CRIMINALITE ENREGISTREE : ZONE DE POLICE vs TYPOLOGIE

Figure criminelle/phénomène	Niveau	% 2019 - 2020	% 2020 - 2021	% 2021 - 2022
VIF: économique, dans le couple	ZONE DE POLICE	133,3%	-28,6%	-60,0%
	TYPOLOGIE	-4,2%	-0,9%	0,9%
VIF: économique, envers des descendants	ZONE DE POLICE	-100,0%	/	/
	TYPOLOGIE	21,1%	8,7%	-32,0%
VIF: économique, envers d'autres membres	ZONE DE POLICE	-57,1%	33,3%	-25,0%
	TYPOLOGIE	-34,3%	1,5%	18,9%
Dopage humain	ZONE DE POLICE	-100,0%	/	-80,0%
	TYPOLOGIE	-20,5%	-13,4%	-19,0%
Engraissement illégal	ZONE DE POLICE	-100,0%	/	/
	TYPOLOGIE	162,5%	-19,0%	-11,8%
Vente de cocaïne	ZONE DE POLICE	36,4%	-33,3%	-50,0%
	TYPOLOGIE	-1,5%	3,3%	10,7%
Import-export de cocaïne	ZONE DE POLICE	66,7%	-100,0%	/
	TYPOLOGIE	-25,7%	-35,8%	7,7%
Production de drogues synthétiques	ZONE DE POLICE	-33,3%	50,0%	-66,7%
	TYPOLOGIE	4,2%	32,0%	-36,4%
Import-export de drogues synthétiques	ZONE DE POLICE	-100,0%	/	/
	TYPOLOGIE	-40,0%	-9,5%	42,1%
Vente de drogues synthétiques	ZONE DE POLICE	37,5%	-63,6%	50,0%
	TYPOLOGIE	-6,5%	-10,1%	5,4%
Production de cannabis (culture)	ZONE DE POLICE	-61,1%	0,0%	14,3%
	TYPOLOGIE	-5,6%	-16,4%	-6,0%
Import-export de cannabis en grande quantité	ZONE DE POLICE	/	/	/
	TYPOLOGIE	44,4%	-61,5%	40,0%



CRIMINALITE ENREGISTREE : ZONE DE POLICE vs TYPOLOGIE

Figure criminelle/phénomène	Niveau	% 2019 - 2020	% 2020 - 2021	% 2021 - 2022
Vente de cannabis en grande quantité	ZONE DE POLICE	-100,0%	/	/
	TYPOLOGIE	14,3%	-4,2%	13,0%
Import-export d'héroïne	ZONE DE POLICE	200,0%	-100,0%	/
	TYPOLOGIE	130,0%	-56,5%	110,0%
Vente-traffic d'héroïne	ZONE DE POLICE	200,0%	-66,7%	100,0%
	TYPOLOGIE	30,2%	-4,9%	3,8%
Commerce et production d'arme à feu et mun.	ZONE DE POLICE	-50,0%	150,0%	-80,0%
	TYPOLOGIE	7,4%	5,2%	-41,0%
Commerce et production d'arme non à feu	ZONE DE POLICE	-100,0%	/	/
	TYPOLOGIE	-72,7%	66,7%	60,0%
TEH - exploitation économique	ZONE DE POLICE	/	/	/
	TYPOLOGIE	-23,1%	40,0%	-4,8%
TEH - exploitation sexuelle	ZONE DE POLICE	0,0%	600,0%	-42,9%
	TYPOLOGIE	0,0%	83,7%	-25,3%
Violence physique (transport public)	ZONE DE POLICE	50,0%	-33,3%	50,0%
	TYPOLOGIE	-12,9%	12,7%	24,9%
Violence physique (voie publique)	ZONE DE POLICE	7,8%	-36,1%	45,2%
	TYPOLOGIE	-13,4%	9,3%	6,8%
Violence physique (autre endroit public)	ZONE DE POLICE	25,0%	60,0%	-37,5%
	TYPOLOGIE	-4,6%	6,5%	6,1%
Violence physique (endroit accessible au public)	ZONE DE POLICE	-36,9%	-4,9%	48,7%
	TYPOLOGIE	-43,0%	11,3%	41,1%
Violence sexuelle (transport public)	ZONE DE POLICE	/	0,0%	-100,0%
	TYPOLOGIE	9,8%	14,3%	-9,4%



CRIMINALITE ENREGISTREE : ZONE DE POLICE vs TYPOLOGIE

Figure criminelle/phénomène	Niveau	% 2019 - 2020	% 2020 - 2021	% 2021 - 2022
Violence sexuelle (voie publique)	ZONE DE POLICE	-28,6%	-60,0%	50,0%
	TYPOLOGIE	-16,5%	5,8%	4,1%
Violence sexuelle (autre endroit public)	ZONE DE POLICE	33,3%	-25,0%	-66,7%
	TYPOLOGIE	-5,3%	2,2%	-16,5%
Violence sexuelle (endroit accessible au public)	ZONE DE POLICE	0,0%	-22,2%	14,3%
	TYPOLOGIE	-32,0%	23,1%	24,2%
Violence psychique (transport public)	ZONE DE POLICE	-50,0%	0,0%	100,0%
	TYPOLOGIE	-23,4%	20,1%	-0,6%
Violence psychique (voie publique)	ZONE DE POLICE	-1,6%	-23,0%	36,2%
	TYPOLOGIE	1,9%	-4,1%	5,7%
Violence psychique (autre endroit public)	ZONE DE POLICE	66,7%	20,0%	-16,7%
	TYPOLOGIE	11,5%	-16,5%	-2,2%
Violence psychique (endroit accessible au public)	ZONE DE POLICE	-5,7%	-24,2%	28,0%
	TYPOLOGIE	-17,6%	-0,4%	10,5%
Vol à main armée (transport public)	ZONE DE POLICE	/	/	/
	TYPOLOGIE	50,0%	-33,3%	75,0%
Vol à main armée (voie publique)	ZONE DE POLICE	100,0%	-25,0%	-33,3%
	TYPOLOGIE	-13,3%	-21,2%	14,9%
Vol à main armée (autre endroit public)	ZONE DE POLICE	/	/	/
	TYPOLOGIE	33,3%	-12,5%	-42,9%
Vol à main armée (endroit accessible au public)	ZONE DE POLICE	33,3%	-75,0%	400,0%
	TYPOLOGIE	-23,9%	-19,0%	-8,2%
Vol avec violence sans arme (transport public)	ZONE DE POLICE	/	/	/
	TYPOLOGIE	-10,8%	-30,3%	21,7%



CRIMINALITE ENREGISTREE : ZONE DE POLICE vs TYPOLOGIE

Figure criminelle/phénomène	Niveau	% 2019 - 2020	% 2020 - 2021	% 2021 - 2022
Vol avec violence sans arme (voie publique)	ZONE DE POLICE	20,0%	-50,0%	233,3%
	TYPLOGIE	-29,5%	-8,6%	13,5%
Vol avec violence sans arme (autre endroit public)	ZONE DE POLICE	/	-100,0%	/
	TYPLOGIE	-9,5%	-23,7%	10,3%
Vol avec violence sans arme (endr. acces. au pub.)	ZONE DE POLICE	-55,6%	50,0%	33,3%
	TYPLOGIE	-29,8%	-10,9%	39,0%
Faux policiers	ZONE DE POLICE	-100,0%	/	100,0%
	TYPLOGIE	-38,3%	-24,3%	-25,0%
Terrorisme, extrémisme et radicalisme	ZONE DE POLICE	/	50,0%	-66,7%
	TYPLOGIE	35,1%	-18,0%	-22,0%
Cyberharcèlement	ZONE DE POLICE	48,7%	7,8%	-16,8%
	TYPLOGIE	-7,9%	7,2%	-0,7%
Fraude à l'identité	ZONE DE POLICE	87,9%	12,1%	-31,7%
	TYPLOGIE	29,6%	-2,3%	1,0%

STATISTIQUES POLICIERES DE CRIMINALITE

LIEU DE PERPETRATION: ZONE DE POLICE

PZ LANAKEN/MAASMECHELEN

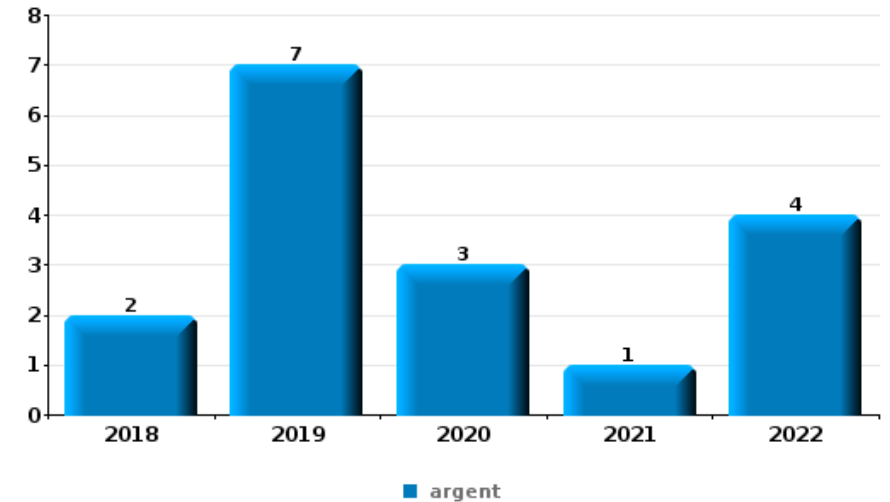
PARTIE VI : OBJETS ET MOYENS DE TRANSPORT



PZ LANAKEN/MAASMECHELEN

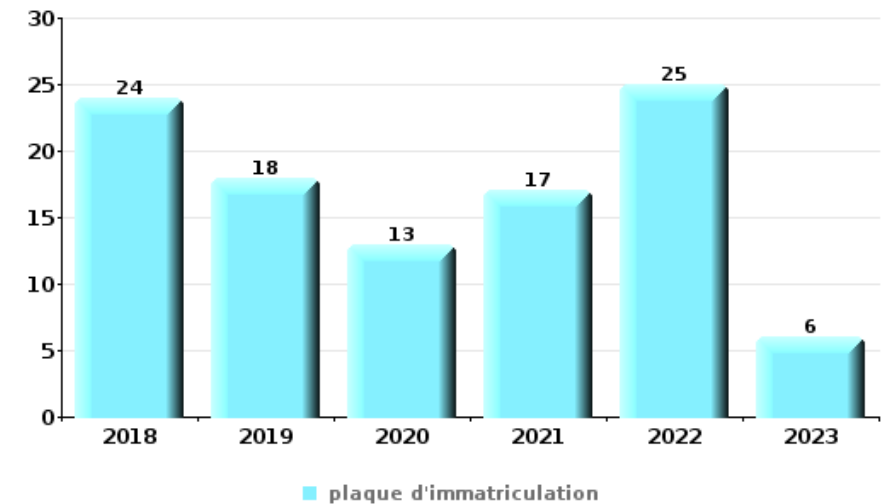
Vol à main armée

Top 5 Objets volés (sbd nombre de faits)		2018	2019	2020	2021	2022	2023
1	argent	2	7	3	1	4	
2	bijouterie / montre		2		1	2	
3	clé		2		1	1	
3	coffre-fort / coffret (argent) / caisse	1	1		1	1	
3	document véhicule	1	1		1	1	
3	GSM et accessoires			2	1	1	



Vol dans ou sur un véhicule

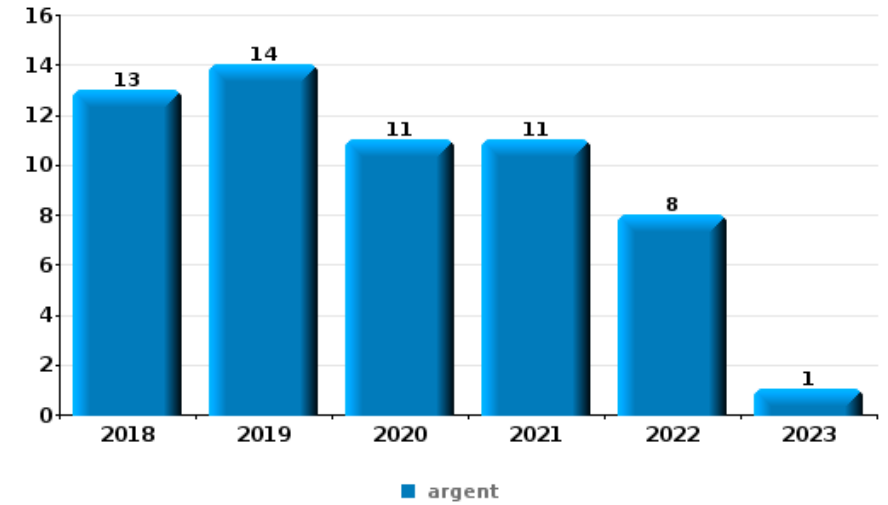
Top 5 Objets volés (sbd nombre de faits)		2018	2019	2020	2021	2022	2023
1	plaque d'immatriculation	24	18	13	17	25	6
2	permis de conduire	17	12	3	8	8	1
3	carte d'identité / passeport	16	10	1	6	5	1
4	pièce de moyen de transport	6	14	9	4	4	
4	portefeuille	15	8	4	7	2	1





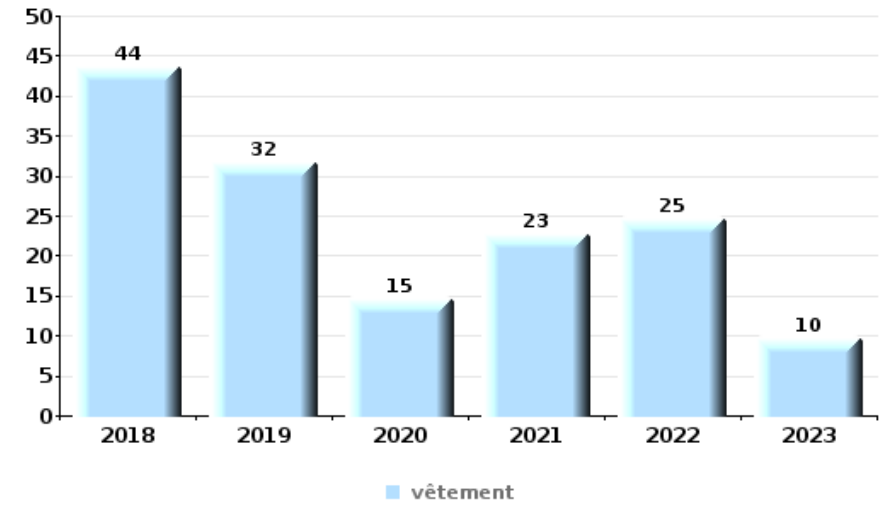
Cambriolage ds entreprise ou commerce

Top 5 Objets volés (sbd nombre de faits)		2018	2019	2020	2021	2022	2023
1	argent	13	14	11	11	8	1
2	alimentation	3	4	1	3	6	
2	coffre-fort / coffret (argent) / caisse	4	4		4	5	
4	multimédia	3	4	3	2	2	1
5	ordinateur et accessoires	1	2	2	5	3	1



Vol à l'étalage

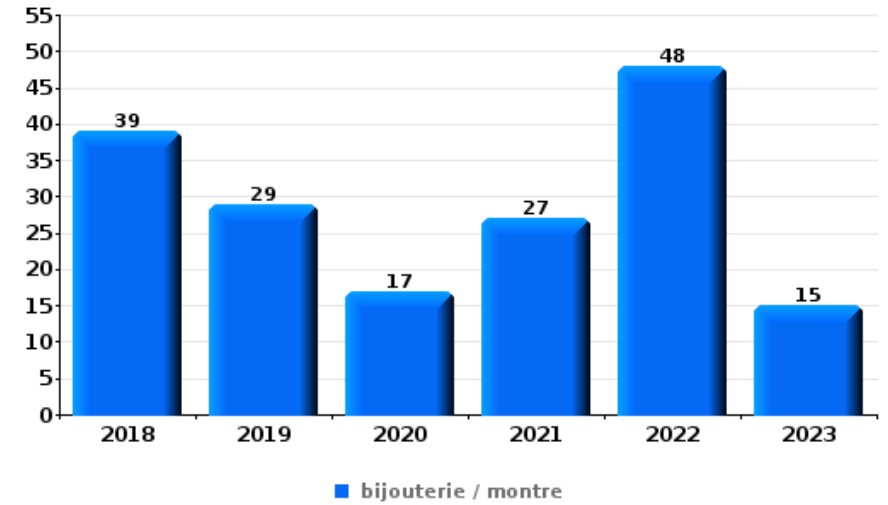
Top 5 Objets volés (sbd nombre de faits)		2018	2019	2020	2021	2022	2023
1	vêtement	44	32	15	23	25	10
2	alimentation	16	37	21	20	26	13
3	parfum / produit de beauté	15	16	10	12	4	1
4	tabac	2	17	9	11	10	
5	ordinateur et accessoires	4	10	1	3	2	2





Cambrassage dans habitation

Top 5 Objets volés (sbd nombre de faits)		2018	2019	2020	2021	2022	2023
1	bijouterie / montre	39	29	17	27	48	15
2	argent	38	29	14	16	36	11
3	multimédia	17	16	9	5	6	2
4	outillage	11	7	15	16	4	1
5	ordinateur et accessoires	21	12	8	5	3	1



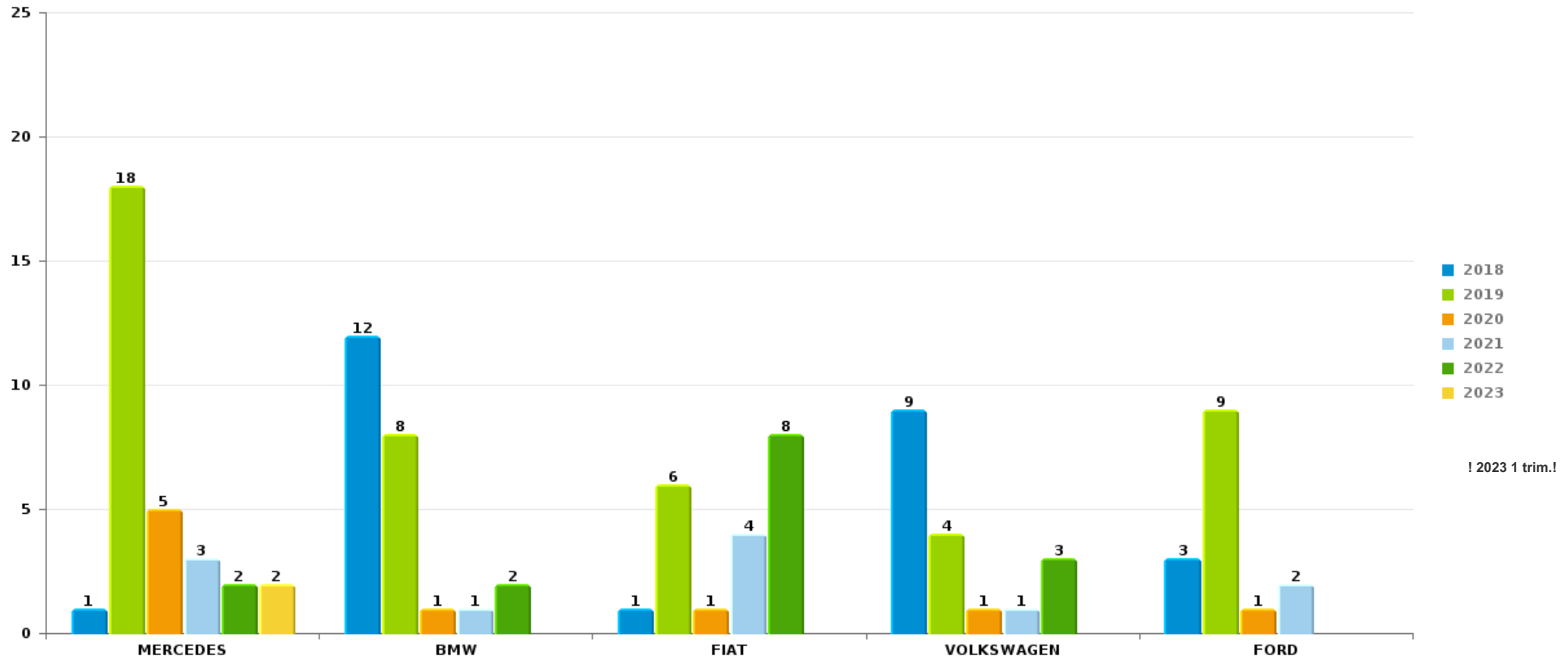
Remarque: en ce qui concerne les objets, aucun total n'est reproduit étant donné que plusieurs objets peuvent avoir été volés lors d'un même fait.



PZ LANAKEN/MAASMECHELEN

Vol de voiture

Nombre de voitures volées par marque (Top 5)



! 2023 1 trim.!

STATISTIQUES POLICIERES DE CRIMINALITE

LIEU DE PERPETRATION: ZONE DE POLICE

PZ LANAKEN/MAASMECHELEN

PARTIE VII : SUSPECTS



Partie 1: Niveau FAITS (comptage du nombre de faits pour lesquels un certain type de suspect est impliqué)

1.1. Nombre d'infractions selon le sexe des suspects identifiés (par catégorie principale)

Étant donné que, tant un suspect identifié masculin qu'un suspect identifié féminin peuvent être impliqués lors d'un même fait, il est possible que la somme des colonnes «Hommes» et «Femmes» soit supérieure à la valeur de la colonne «Total...» (voir également la note méthodologique)

PZ LANAKEN/MAASMECHELEN

2023

Catégorie principale / Sexe	Nombre total de faits avec au moins 1 suspect	Hommes	%	Femmes	%
Législation sur les étrangers	95	68	71,6%	27	28,4%
Drogues	42	40	95,2%	7	16,7%
Vol et extorsion	42	38	90,5%	4	9,5%
Infr. contre la sécurité publique	25	22	88,0%	6	24,0%
Registre de population	23	19	82,6%	4	17,4%
Infr. contre l'intégrité physique	19	17	89,5%	5	26,3%
Fraude	18	14	77,8%	5	27,8%
Infr. contre autres valeurs morales et sentiments	18	13	72,2%	5	27,8%
Dégradation de la propriété	16	14	87,5%	3	18,8%
Criminalité informatique	13	9	69,2%	6	46,2%
Armes et explosifs	9	8	88,9%	1	11,1%
Ivresse et alcool	9	6	66,7%	3	33,3%
Infr. contre l'autorité publique	7	7	100,0%		
Protection de la jeunesse	4	4	100,0%	3	75,0%
Code pénal social	4	2	50,0%	3	75,0%
Infr. contre la foi publique	3	2	66,7%	1	33,3%

CRIMINALITE ENREGISTREE: SUSPECTS



Catégorie principale / Sexe	Nombre total de faits avec au moins 1 suspect	Hommes	%	Femmes	%
Autres lois spéciales	1	1	100,0%		
Environnement	1			1	100,0%
Législation économique	1	1	100,0%		
Loi du football	1	1	100,0%		
Protection de la personne	1	1	100,0%		
Protection des revenus publics	1	1	100,0%		
Total	353	288	81,6 %	84	23,8 %



1.2. Nombre d'infractions selon le sexe des suspects identifiés (par figure criminelle)

Étant donné que, tant un suspect identifié masculin qu'un suspect identifié féminin peuvent être impliqués lors d'un même fait, il est possible que la somme des colonnes «Hommes» et «Femmes» soit supérieure à la valeur de la colonne «Total...» (voir également la note méthodologique)

PZ LANAKEN/MAASMECHELEN

2023

FC Vol moyen de transport

Figure criminelle / Sexe	Nombre total de faits avec au moins 1 suspect identifié	Hommes	%
Vol de voiture	1	1	100,0%
Vol de vélomoteur	1	1	100,0%
Vol de vélo	1	1	100,0%
Total	PA	PA	PA

FC Cambriolage

Figure criminelle / Sexe	Nombre total de faits avec au moins 1 suspect identifié	Hommes	%
Cambriolage dans habitation	9	9	100,0%
Cambriolage ds entreprise ou commerce	1	1	100,0%
Cambriolage dans bâtiment (total)	10	10	100,0%
Total	PA	PA	PA

CRIMINALITE ENREGISTREE: SUSPECTS



FC Vol autre

Figure criminelle / Sexe	Nombre total de faits avec au moins 1 suspect identifié	Hommes	%	Femmes	%
Vol à l'étalage	21	17	81,0%	3	14,3%
Vol par ruse	1	1	100,0%		
Vol de métaux	2	2	100,0%	1	50,0%
Vol sur les chantiers	1	1	100,0%	1	100,0%
Total	PA	PA	PA	PA	PA

Criminalité ICT

Figure criminelle / Sexe	Nombre total de faits avec au moins 1 suspect identifié	Hommes	%	Femmes	%
Fraude de cartes de paiements	1	1	100,0%		
Phishing	5	5	100,0%	1	20,0%
Shouldersurfing	1	1	100,0%		
Skimming	1	1	100,0%		
Total	PA	PA	PA	PA	PA

FC Autre

Figure criminelle / Sexe	Nombre total de faits avec au moins 1 suspect identifié	Hommes	%	Femmes	%
Violence contre les métiers d'intérêt général	1	1	100,0%		
Dégradation de voiture	3	3	100,0%		
Rixe au couteau	1			1	100,0%
Total	PA	PA	PA	PA	PA

CRIMINALITE ENREGISTREE: SUSPECTS



PH Violence intrafamiliale (VIF)

Figure criminelle / Sexe	Nombre total de faits avec au moins 1 suspect identifié	Hommes	%	Femmes	%
VIF: physique, dans le couple	9	7	77,8%	2	22,2%
VIF: physique, envers des descendants	1	1	100,0%	1	100,0%
VIF: physique, envers d'autres membres	1	1	100,0%		
VIF: psychique, dans le couple	12	10	83,3%	2	16,7%
VIF: psychique, envers des descendants	2	2	100,0%	1	50,0%
VIF: économique, dans le couple	1	1	100,0%		
VIF: économique, envers d'autres membres	1	1	100,0%		
Total	PA	PA	PA	PA	PA

PH Drogues

Figure criminelle / Sexe	Nombre total de faits avec au moins 1 suspect identifié	Hommes	%	Femmes	%
Vente de cocaïne	1	1	100,0%	1	100,0%
Import-export de cocaïne	1	1	100,0%	1	100,0%
Vente de drogues synthétiques	1	1	100,0%	1	100,0%
Production de cannabis (culture)	1	1	100,0%	1	100,0%
Total	PA	PA	PA	PA	PA

PH Trafic d'armes

Figure criminelle / Sexe	Nombre total de faits avec au moins 1 suspect identifié	Hommes	%
Commerce et production d'arme à feu et mun.	1	1	100,0%
Total	PA	PA	PA

CRIMINALITE ENREGISTREE: SUSPECTS



PH Violence dans l'espace public

Figure criminelle / Sexe	Nombre total de faits avec au moins 1 suspect identifié	Hommes	%	Femmes	%
Violence physique (voie publique)	7	7	100,0%	2	28,6%
Violence physique (endroit accessible au public)	2	2	100,0%		
Violence psychique (voie publique)	4	3	75,0%	1	25,0%
Violence psychique (autre endroit public)	2	2	100,0%		
Violence psychique (endroit accessible au public)	4	3	75,0%	1	25,0%
Total	PA	PA	PA	PA	PA

PH Autre

Figure criminelle / Sexe	Nombre total de faits avec au moins 1 suspect identifié	Hommes	%	Femmes	%
Cyberharcèlement	16	14	87,5%	2	12,5%
Fraude à l'identité	4	3	75,0%	2	50,0%
Total	PA	PA	PA	PA	PA



1.3. Nombre d'infractions selon l'âge des suspects identifiés (par catégorie principale)

Étant donné que, tant un suspect identifié mineur qu'un suspect identifié majeur peuvent être impliqués lors d'un même fait, il est possible que la somme des colonnes «Mineur» et «Majeur» soit supérieure à la valeur de la colonne «Total...» (voir également la note méthodologique)

PZ LANAKEN/MAASMECHELEN

2023

Catégorie principale / Âge	Nombre total de faits avec au moins 1 suspect identifié	Mineur	%	Majeur	%
Législation sur les étrangers	95			95	100,0%
Drogues	42	4	9,5%	39	92,9%
Vol et extorsion	42			42	100,0%
Infr. contre la sécurité publique	25	1	4,0%	25	100,0%
Registre de population	23			23	100,0%
Dégradation de la propriété	16	4	25,0%	15	93,8%
Infr. contre l'intégrité physique	19	1	5,3%	18	94,7%
Fraude	18	1	5,6%	17	94,4%
Infr. contre autres valeurs morales et sentiments	18	1	5,6%	17	94,4%
Criminalité informatique	13	2	15,4%	11	84,6%
Armes et explosifs	9	2	22,2%	7	77,8%
Ivresse et alcool	9			9	100,0%
Infr. contre l'autorité publique	7	2	28,6%	6	85,7%
Code pénal social	4			4	100,0%
Protection de la jeunesse	4			4	100,0%
Infr. contre la foi publique	3			3	100,0%
Autres lois spéciales	1			1	100,0%
Environnement	1			1	100,0%
Législation économique	1			1	100,0%
Loi du football	1			1	100,0%
Protection de la personne	1			1	100,0%
Protection des revenus publics	1			1	100,0%
Total	353	18	5,1%	341	96,6%



1.4. Nombre d'infractions selon l'âge des suspects identifiés (par figure criminelle)

Étant donné que, tant un suspect identifié mineur qu'un suspect identifié majeur peuvent être impliqués lors d'un même fait, il est possible que la somme des colonnes «Mineur» et «Majeur» soit supérieure à la valeur de la colonne «Total...»
(voir également la note méthodologique)

PZ LANAKEN/MAASMECHELEN

2023

FC Vol moyen de transport

Figure criminelle / Âge	Nombre total de faits avec au moins 1 suspect identifié	Majeur	%
Vol de voiture	1	1	100,0%
Vol de vélomoteur	1	1	100,0%
Vol de vélo	1	1	100,0%
Total	PA	PA	PA

FC Cambriolage

Figure criminelle / Âge	Nombre total de faits avec au moins 1 suspect identifié	Majeur	%
Cambriolage dans habitation	9	9	100,0%
Cambriolage ds entreprise ou commerce	1	1	100,0%
Cambriolage dans bâtiment (total)	10	10	100,0%
Total	PA	PA	PA



FC Vol autre

Figure criminelle / Âge	Nombre total de faits avec au moins 1 suspect identifié	Majeur	%
Vol à l'étalage	21	21	100,0%
Vol par ruse	1	1	100,0%
Vol de métaux	2	2	100,0%
Vol sur les chantiers	1	1	100,0%
Total	PA	PA	PA

Criminalité ICT

Figure criminelle / Âge	Nombre total de faits avec au moins 1 suspect identifié	Majeur	%
Fraude de cartes de paiements	1	1	100,0%
Phishing	5	5	100,0%
Shouldersurfing	1	1	100,0%
Skimming	1	1	100,0%
Total	PA	PA	PA

FC Autre

Figure criminelle / Âge	Nombre total de faits avec au moins 1 suspect identifié	Mineur	%	Majeur	%
Violence contre les métiers d'intérêt général	1	1	100,0%	1	100,0%
Dégradation de voiture	3	1	33,3%	2	66,7%
Rixe au couteau	1			1	100,0%
Total	PA	PA	PA	PA	PA



PH Violence intrafamiliale (VIF)

Figure criminelle / Âge	Nombre total de faits avec au moins 1 suspect identifié	Majeur	%
VIF: physique, dans le couple	9	9	100,0%
VIF: physique, envers des descendants	1	1	100,0%
VIF: physique, envers d'autres membres	1	1	100,0%
VIF: psychique, dans le couple	12	12	100,0%
VIF: psychique, envers des descendants	2	2	100,0%
VIF: économique, dans le couple	1	1	100,0%
VIF: économique, envers d'autres membres	1	1	100,0%
Total	PA	PA	PA

PH Drogues

Figure criminelle / Âge	Nombre total de faits avec au moins 1 suspect identifié	Majeur	%
Vente de cocaïne	1	1	100,0%
Import-export de cocaïne	1	1	100,0%
Vente de drogues synthétiques	1	1	100,0%
Production de cannabis (culture)	1	1	100,0%
Total	PA	PA	PA

PH Trafic d'armes

Figure criminelle / Âge	Nombre total de faits avec au moins 1 suspect identifié	Majeur	%
Commerce et production d'arme à feu et mun.	1	1	100,0%
Total	PA	PA	PA



PH Violence dans l'espace public

Figure criminelle / Âge	Nombre total de faits avec au moins 1 suspect identifié	Mineur	%	Majeur	%
Violence physique (voie publique)	7	2	28,6%	6	85,7%
Violence physique (endroit accessible au public)	2			2	100,0%
Violence psychique (voie publique)	4			4	100,0%
Violence psychique (autre endroit public)	2			2	100,0%
Violence psychique (endroit accessible au public)	4			4	100,0%
Total	PA	PA	PA	PA	PA

PH Autre

Figure criminelle / Âge	Nombre total de faits avec au moins 1 suspect identifié	Mineur	%	Majeur	%
Cyberharcèlement	16	1	6,3%	15	93,8%
Fraude à l'identité	4			4	100,0%
Total	PA	PA	PA	PA	PA



Partie 2: Niveau SUSPECTS-FAIT (comptage du nombre de combinaisons suspect-fait)

2.1. Nombre de suspects-fait selon le sexe des suspects identifiés (TOP 5 des catégories principales)

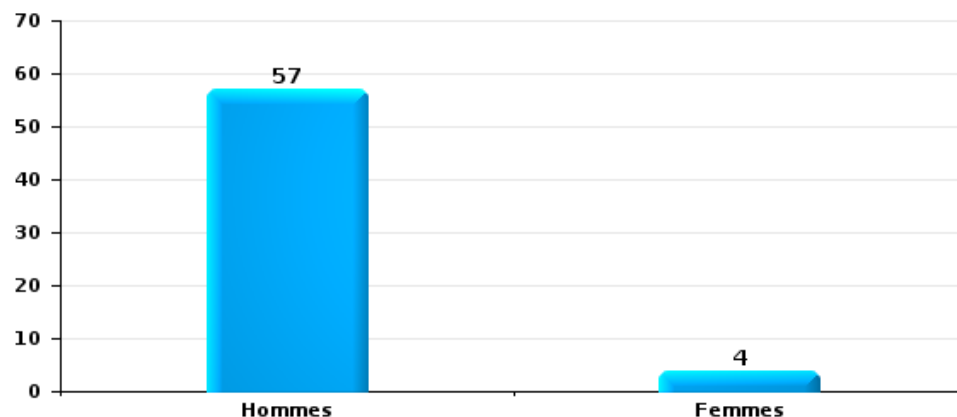
Lorsqu'un même suspect a commis plusieurs faits durant la période considérée, il est aussi comptabilisé plusieurs fois (voir également la note méthodologique)

PZ LANAKEN/MAASMECHELEN

2023

Vol et extorsion

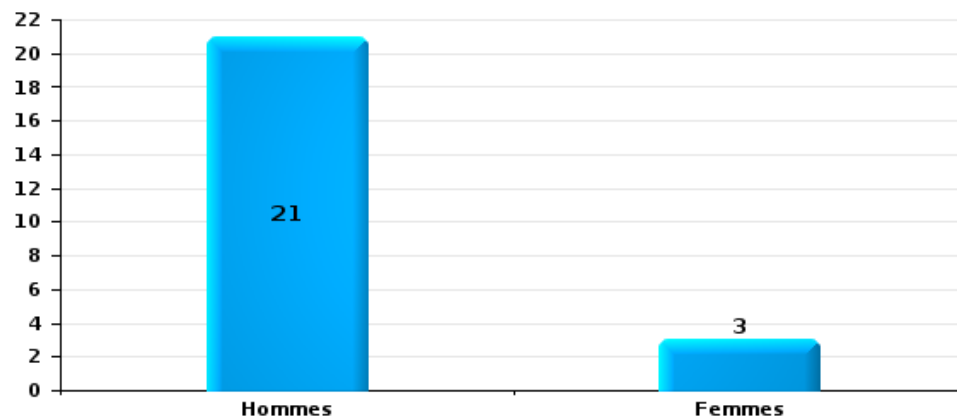
Nombre de suspects-fait selon le sexe





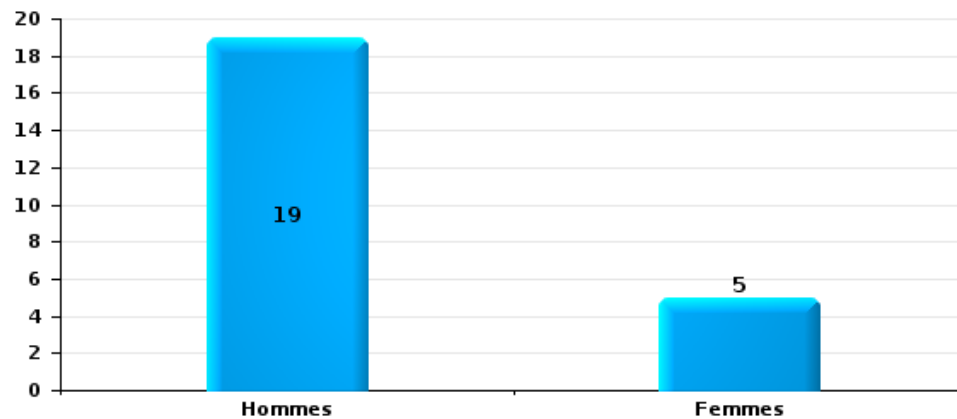
Dégradation de la propriété

Nombre de suspects-fait selon le sexe



Infr. contre l'intégrité physique

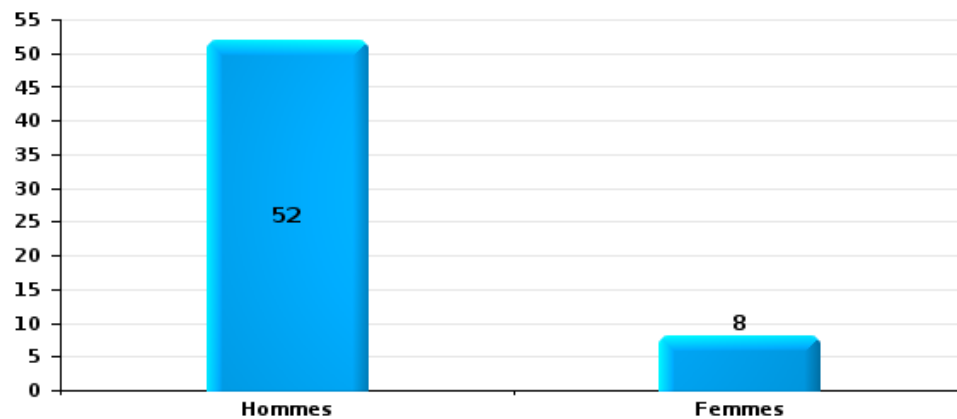
Nombre de suspects-fait selon le sexe





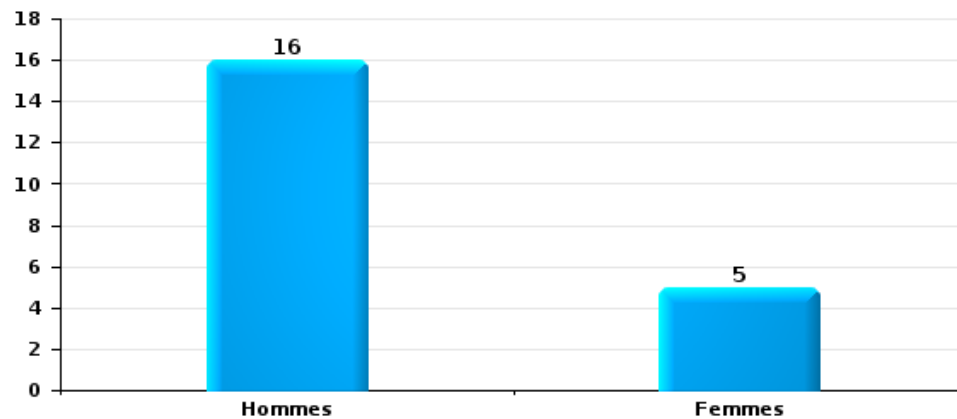
Drogues

Nombre de suspects-fait selon le sexe



Fraude

Nombre de suspects-fait selon le sexe





2.2. Nombre de suspects-fait selon le sexe des suspects identifiés (TOP 5 des figures criminelles)

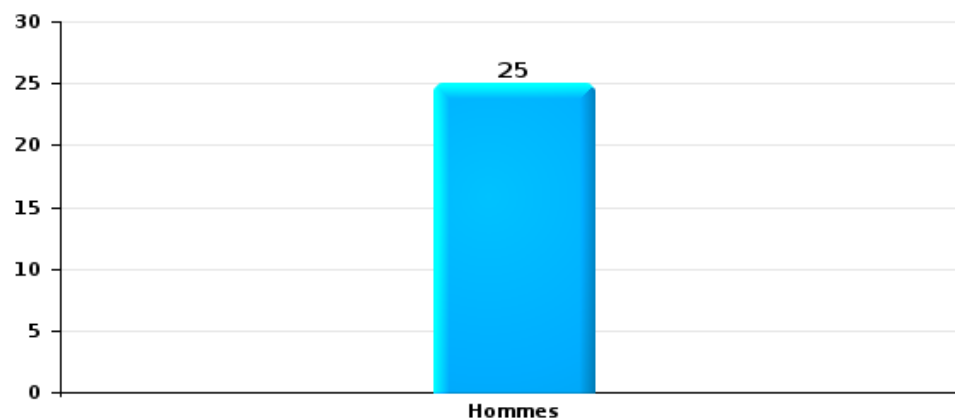
Lorsqu'un même suspect a commis plusieurs faits durant la période considérée, il est aussi comptabilisé plusieurs fois (voir également la note méthodologique)

PZ LANAKEN/MAASMECHELEN

2023

Cambriolage dans bâtiment (total)

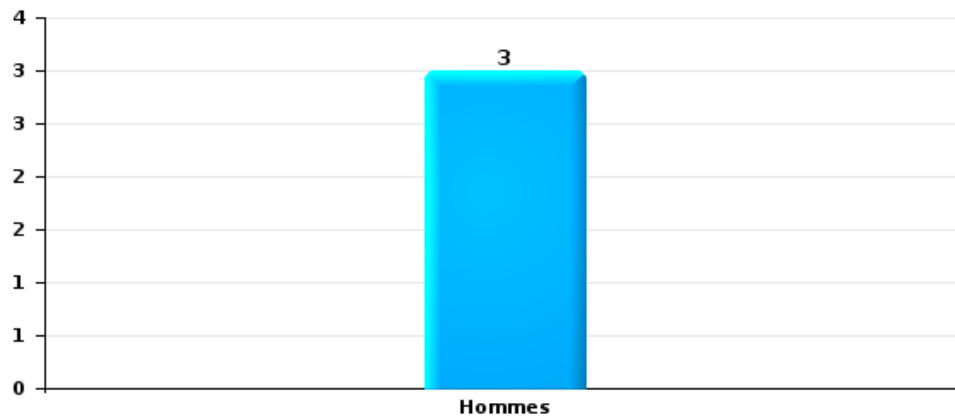
Nombre de suspects-fait selon le sexe





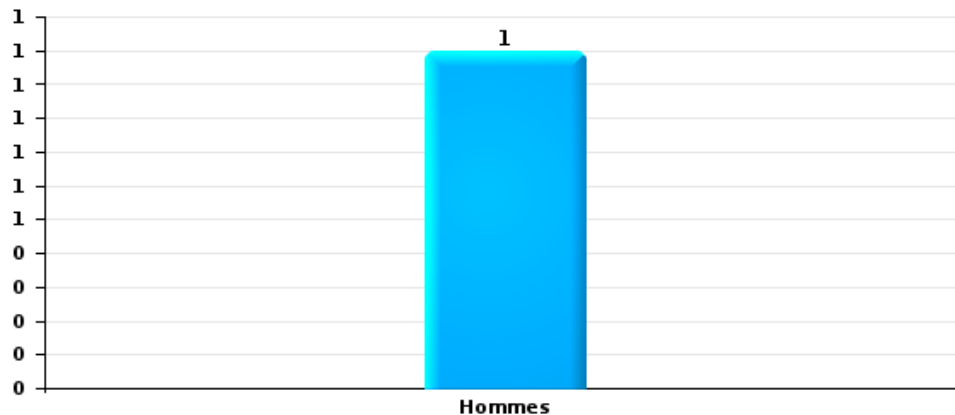
Dégradation de voiture

Nombre de suspects-fait selon le sexe



Vol de vélo

Nombre de suspects-fait selon le sexe





2.3. Nombre de suspects-fait selon l'âge des suspects identifiés (TOP 5 des catégories principales)

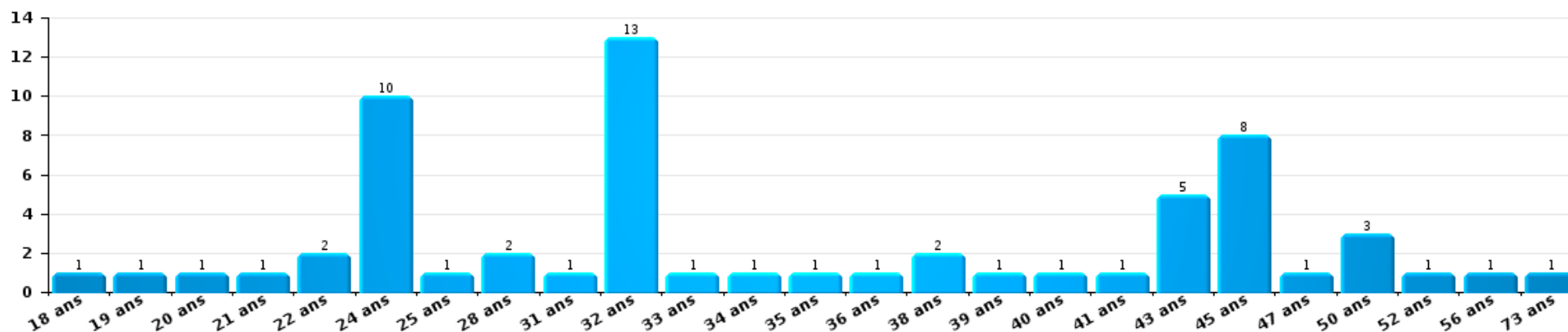
1) Lorsqu'un même suspect a commis plusieurs faits durant la période considérée, il est aussi comptabilisé plusieurs fois, qu'il ait le même âge ou non – 2) Les suspects au-dessous de 14 ans et à partir de 90 ans ne sont pas repris dans le tableau (voir également la note méthodologique)

PZ LANAKEN/MAASMECHELEN

2023

Vol et extorsion

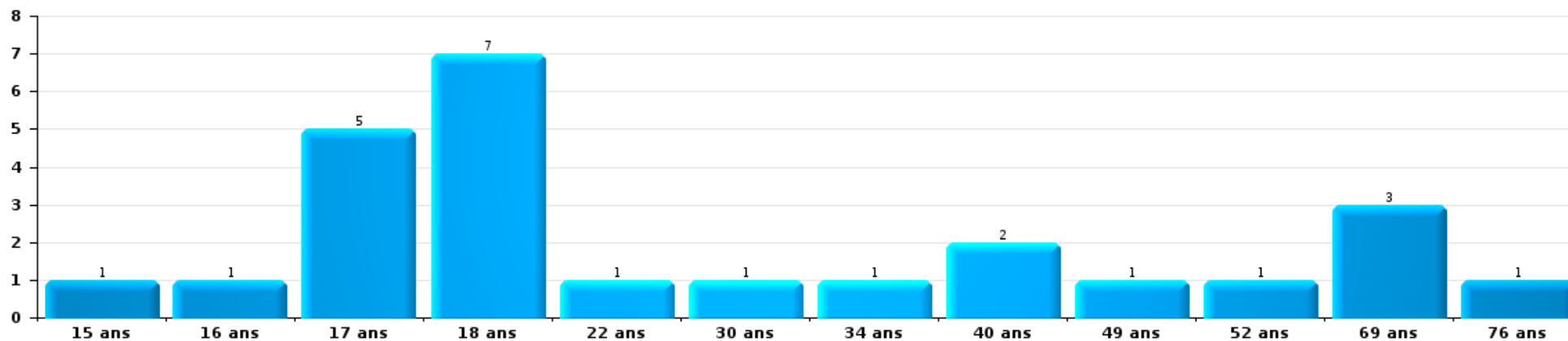
Nombre de suspects-fait par âge (chronologique)





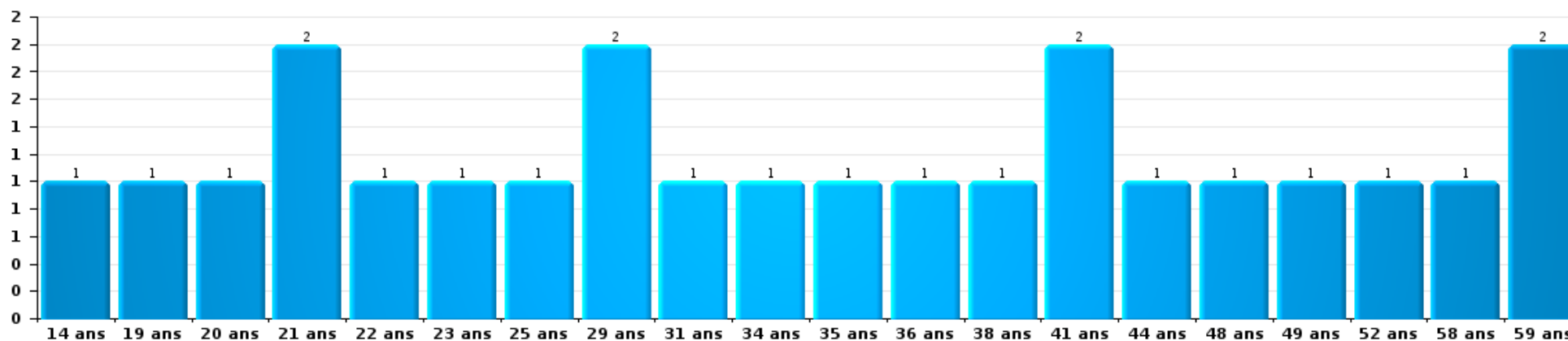
Dégradation de la propriété

Nombre de suspects-fait par âge (chronologique)



Infr. contre l'intégrité physique

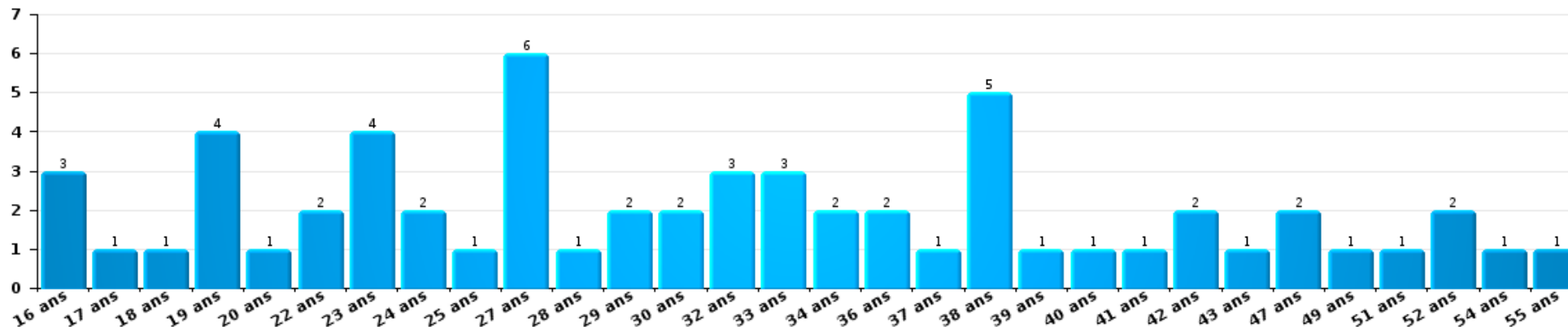
Nombre de suspects-fait par âge (chronologique)





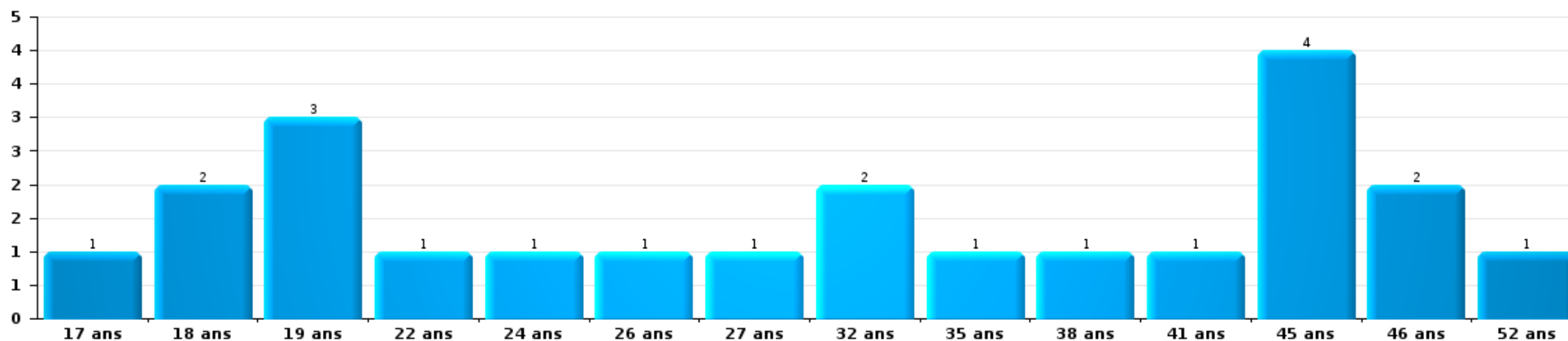
Drogues

Nombre de suspects-fait par âge (chronologique)



Fraude

Nombre de suspects-fait par âge (chronologique)





2.4. Nombre de suspects-fait selon l'âge des suspects identifiés (TOP 5 des figures criminelles)

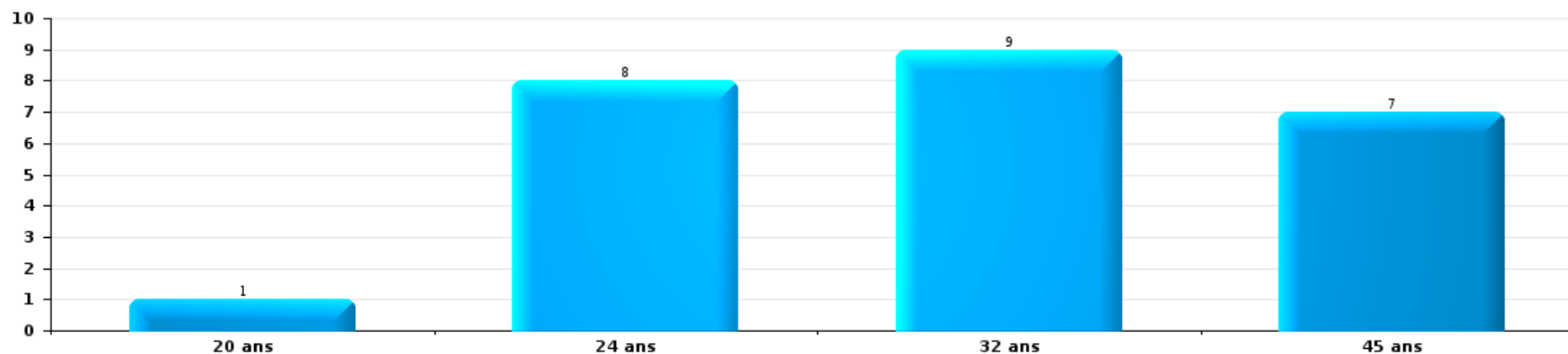
1) Lorsqu'un même suspect a commis plusieurs faits durant la période considérée, il est aussi comptabilisé plusieurs fois, qu'il ait le même âge ou non - 2) Les suspects au-dessous de 14 ans et à partir de 90 ans ne sont pas repris dans le tableau (voir également la note méthodologique)

PZ LANAKEN/MAASMECHELEN

2023

Cambriolage dans bâtiment (total)

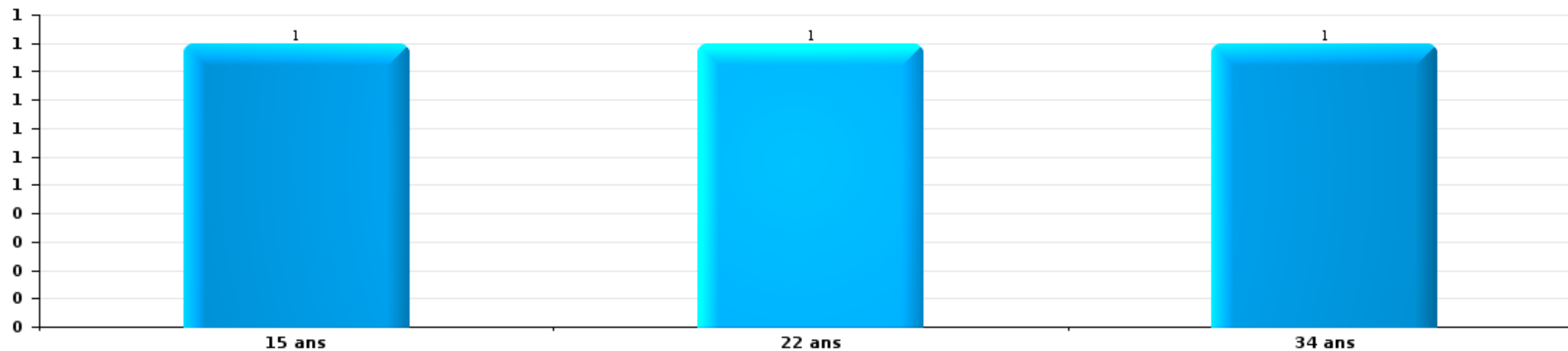
Nombre de suspects-fait par âge (chronologique)





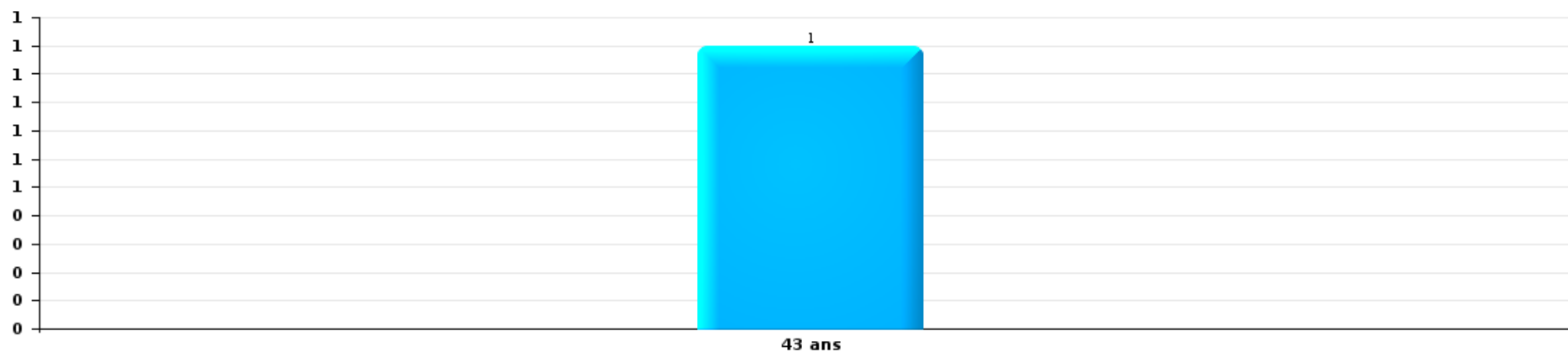
Dégradation de voiture

Nombre de suspects-fait par âge (chronologique)



Vol de vélo

Nombre de suspects-fait par âge (chronologique)



STATISTIQUES POLICIERES DE CRIMINALITE

LIEU DE PERPETRATION: ZONE DE POLICE

PZ LANAKEN/MAASMECHELEN

***ANNEXE I: DETAIL PAR CATEGORIE DE DELIT
CODE PENAL***



PZ LANAKEN/MAASMECHELEN

Infraction Code pénal

Infr. contre l'intégrité physique

			2000	2013	2014	2015	2016	2017	2018	2019	2020	2021	2022	2023
Assassinat	Empoisonnement (assassinat)	Tent.								1				
	Autres	Acc.			1	3	1	2	1		1	1		
		Tent.		2	4	1	2		1					1
	Sous-total			2	5	4	3	2	2	2	1	1	1	1
Meurtre	Empoisonnement (meurtre)	Tent.					1							
	Meurtre pour faciliter le vol	Tent.		1										
	Non spécifié	Acc.			1									
	Autres	Acc.								1				
		Tent.		3	2	4	1	3			1	1	1	1
Sous-total			4	3	4	2	3	1	1	1	1	1	1	1
Torture et maltraitance	Traitement dégradant	Acc.				1					1			
Sous-total						1					1			
Coups et/ou blessures vol. en sphère familiale	Entre partenaires ou ex-partenaires	Acc.	21	77	74	77	73	94	100	99	88	104	121	19
		Tent.				4				1				
	Lors d'un différend familial en général	Acc.	22											
	Par les parents envers un mineur	Acc.	2	5	7	4	7	5	4	9	3	15	13	4
	Par les parents envers personne vulnérable	Acc.							1			1		
	Envers les parents	Acc.	3	9	9	7	8	18	11	8	13	7	13	2
		Tent.				1								
Envers d'autres ascendants directs ou collatéraux	Acc.	1	2	6	3	7	7	9	16	13	5	7	5	
Sous-total			49	93	96	92	99	124	125	133	117	132	154	30

FPF/DGR/DRI/BIPOL - Statistiques policières de criminalité (date de clôture: 22/09/2023)
 Les données pour les années 2001 jusqu'à 2012 ne sont plus publiées mais restent disponibles sur demande auprès du service BIPOL.
 Les données pour 2023 ne concernent que le 1er trimestre.



Infr. contre l'intégrité physique

			2000	2013	2014	2015	2016	2017	2018	2019	2020	2021	2022	2023
Coups et/ou blessures vol. hors sphère familiale	Bagarres (=coups réciproques)	Acc.	31	40	43	29	29	21	34	49	34	43	58	7
		Tent.	1											
	Coups envers fonctionnaire de police	Acc.	1	3	5			2	2	4		2	3	1
	Envers un mineur par une pers. ayant autorité	Acc.	3	2	1	2	1	4	2	3	3	6	1	
	Envers un mineur qualité de l'auteur inconnue	Acc.	4	4	6	6	4	5	7	1	7	3	10	2
	Envers pers. vulnérable par pers. ayant autorité	Acc.					3			3				
	Envers pers. vulnérable (qualité auteur inconnue)	Acc.								1		1		
	Envers un mineur par cohabitant sans rel. Autorité	Acc.										1		
	Coups envers personnel autre service public	Acc.		2	1		2	1	1		1		1	
	Coups envers profession médicale	Acc.		3			3	1	2	2	2	4	7	
	Coups envers personnel institut d'enseignement	Acc.					1	1	1	1		1		
	Non spécifié	Acc.	133	134	125	134	148	125	129	158	126	116	131	38
		Tent.	2	3	5	1	3	1	1	1	2	1		
	Sous-total		175	191	186	172	194	161	179	224	174	177	211	48
Abstention coupable	Acc.	1		1		2	2				1	2	2	1
	Sous-total		1	1		2	2				1	2	2	1
Autres infr. volontaires. c/ l'intégrité phys.	Privation de soins à enfant ou personne vulnérable	Acc.			2				1	1			1	1
	Délaissement d'enfant ou personne vulnérable	Acc.									1			
	Administration substances nuisibles	Acc.					2		1	1	1			
	Entrave méchante à la circulation	Acc.	8	3	10	3	1	5	5	4	8	7	5	2
	Voies de faits et violences légères	Acc.	11	23	20	6	2	5	5	3	11	8	2	1
	Sous-total		19	26	32	9	5	10	12	9	21	15	8	4
Infr. involontaires contre l'intégrité physique	Homicides involontaires	Acc.			1								1	
	Coups et/ou blessures involontaires	Acc.	9	1	2	1	1	4	1	3	6	3	2	
	Morsure de chien	Acc.		7	7	4	6	1	2	7	5	7	4	1
	Non spécifié	Acc.	1											
	Sous-total		10	8	10	5	7	5	3	10	11	10	7	1
	Total		254	324	333	286	313	307	322	378	327	338	384	85



Infr. contre la liberté individuelle

			2000	2013	2014	2015	2016	2017	2018	2019	2020	2021	2022	2023
Prise d'otages		Acc.	1		1			1						
		Tent.	1											
		Sous-total	2		1			1						
Enlèvement de mineur ou personne vulnérable	Enlèvement parental	Acc.		1			1		3	1	1		1	
		Tent.					1							
	Autre enlèvement	Acc.	1		1									
		Tent.		2		3					2			
	Sous-total		1	3	1	3	1	1	3	3	3	1		1
Détenion par un particulier		Acc.	1	8	1	5	2	4		3	5	3	6	1
		Sous-total	1	8	1	5	2	4		3	5	3	6	1
		Total	4	11	3	8	3	6	3	6	6	3	7	1



Infr. contre les mœurs

			2000	2013	2014	2015	2016	2017	2018	2019	2020	2021	2022	2023
Viol n'ayant pas causé la mort	Victime < 10a	Acc.	2	2	4		3	2		4	1		1	
	Victime 10a - 14a	Acc.		2	5	2		2		4		2		
	Victime 14a - 16a	Acc.		3	2	4	1	1	1	2	2	2		
	Victime 16a - 18a	Acc.				3	1		4	2		1	1	
		Tent.										1		
	Victime majeure	Acc.	2	7	3	3	7	4	5	3	11	8	7	
		Tent.	1						2					
	Victime âge inconnu	Acc.				1				1				
	Sous-total		5	14	14	12	13	9	12	16	14	14	9	
Viol avec conséquence inconnue		Acc.	1							1				
		Tent.	1											
		Sous-total	2							1				
Viol n'ayant pas causé la mort (nvCPS)	Victime < 16a	Acc.									1		5	
	Victime 16a - 18a	Acc.											1	
	Victime majeure	Acc.										1	3	
		Sous-total									1	1	9	
Attentat à la pudeur avec violence / menace	Victime < 16a	Acc.		3	2		1	2		1	1	3	2	
		Tent.											1	
	Victime 16a - 18a	Acc.		1	3					1	1		1	
	Victime majeure	Acc.	3	1	2	4	3	1	1	2	5	3	1	
	Sous-total		5	7	4	4	3	1	4	7	6	5		
Attentat à la pudeur sans violence / menace	Victime < 16a	Acc.	4	10	10	9	3	5	2	6	2	4		
		Tent.			1									
	Victime 16a - 18a	Acc.	2	1	2				4	3	1	4		
		Tent.		1								1		
	Victime âge inconnu	Acc.	2	2	5	1	4		5	4	3	1		
		Tent.						1				1		
	Sous-total		8	14	18	10	7	6	11	13	6	11		
Attentat à la pudeur non spécifié		Acc.	1	1										
		Tent.	1											
		Sous-total	2	1										
Atteinte intégrité sexuelle sans mort (nvCPS)	Victime < 16a	Acc.								1			1	
	Victime 16a - 18a	Acc.											2	
	Victime majeure	Acc.											4	2

FPF/DGR/DR/BIPOL - Statistiques policières de criminalité (date de clôture: 22/09/2023)
 Les données pour les années 2001 jusqu'à 2012 ne sont plus publiées mais restent disponibles sur demande auprès du service BIPOL.
 Les données pour 2023 ne concernent que le 1er trimestre.



Infr. contre les mœurs

			2000	2013	2014	2015	2016	2017	2018	2019	2020	2021	2022	2023
		Sous-total								1			7	2
Pornographie enfantine	Détention	Acc.	1	4	4	3	2		2	1	1	2	2	
	Distribution	Acc.		2	4	3	7	8	13	23	5	13		
	Accès pornographie enfantine via technologie	Acc.									1			
		Sous-total	1	6	8	6	9	8	15	24	7	15	2	
Pornographie		Acc.			1	2	1						1	
		Sous-total			1	2	1						1	
Incitation à la débauche	Victime mineure	Acc.	2	4	10	4	3		6	7	4	2	5	
	Age victime inconnu	Acc.				1					2			
	Non spécifié	Acc.	1											
		Sous-total	3	4	10	5	4		6	7	6	2	5	
Exploitation de la débauche d'autrui	Victime mineure	Acc.				1								
	Victime majeure	Acc.		1					1		2	6	2	
	Age victime inconnu	Acc.	1											
		Sous-total	1	1		1			1		2	6	2	
Outrage public aux bonnes mœurs	Actions (exhibitionnisme, etc.)	Acc.	6	4	4	1	2	3	1	4	13	1	3	
	Ecrits, images, objets	Acc.	1	2	6	5	8	14	12	12	2	6	6	
	Obscénités en public	Acc.									1			
	Non spécifié	Acc.						1			1			
		Sous-total	7	6	10	6	10	18	13	16	17	7	9	
Voyeurisme	Observation/enregistrement de nudité ou intimité	Acc.		1		1	1	1		1	1	1		
	Diffusion enregistrement nudité ou intimité	Acc.									2	4		
		Sous-total		1		1	1	1		1	3	5		
Diffusion de contenu à caractère sexuel (nvCPS)	Victime < 16a	Acc.												1
	Victime majeure	Acc.											1	1
		Sous-total											1	2
Diffusion contenu sex. but méchant/lucrat. (nvCPS)	Victime 16a - 18a	Tent.												1
	Victime majeure	Acc.											2	3
		Sous-total											2	4
Avortement sans permission de la femme	Non spécifié	Tent.	1											
		Sous-total	1											



Infr. contre les mœurs

		2000	2013	2014	2015	2016	2017	2018	2019	2020	2021	2022	2023	
Grooming (contact par ICT avec mineur < 16 ans)	Acc.					2		2	1	3				
	Tent.									1				
	Sous-total					2		2	1	4				
Grooming online - avec ICT (nvCPS)	Victime 16a - 18a	Acc.										1		
	Sous-total											1		
Exploitation sexuelle mineurs-prostitution (nvCPS)	Incitation à la débauche/prostit. (nvCPS)	Acc.											1	
	Sous-total												1	
		Total	33	52	68	47	51	45	61	84	67	67	53	9



Infr. contre autres valeurs morales et sentiments

			2000	2013	2014	2015	2016	2017	2018	2019	2020	2021	2022	2023
Harcèlement	Harcèlement par téléphone (OLD)	Acc.	11											
		Acc.	18	73	109	79	57	61	73	77	98	121	125	35
		Sous-total	29	73	109	79	57	61	73	77	98	121	125	35
Violation de sépulture		Acc.	1		1	2	1	1	3	3	4	5	4	1
		Sous-total	1		1	2	1	1	3	3	4	5	4	1
Violation du secret professionnel		Acc.	1		1			1	1	1	1		1	1
		Sous-total	1		1			1	1	1	1		1	1
Atteinte à l'honneur	Calomnie et diffamation	Acc.	11	28	28	20	29	14	45	22	30	21	22	13
	Déclaration calomnieuse	Acc.			2		1					2		
	Imputation calomnieuse	Acc.	3	1		2			3	1		9	2	1
	Divulgation méchante	Acc.			3	2			1			1		
	Injures (Délit)	Acc.	2	9	16	10	11	5	6	12	9	13	10	6
	Sous-total	16	38	49	34	41	19	55	35	39	46	34	20	
Vie privée	Intrusion de nuit	Acc.									1			
	Violation de domicile par un particulier	Acc.	2	9	9	6	5	4	8	9	7	11	4	2
		Tent.										1		
	Violation du secret des lettres	Acc.		1	2	1		1						
	Sous-total	2	10	11	7	5	5	8	9	8	12	4	2	
Tapage nocturne		Acc.		2						1	2			
		Sous-total		2						1	2			
Violation de communication par particulier		Acc.		2	1		1	1	1	1		1	1	2
		Sous-total		2	1		1	1	1	1	1		1	1
Abus faiblesses de personnes		Acc.			1	2	2		1					
		Sous-total			1	2	2		1					
Cyberlokkng (leurre de mineur par ICT)		Acc.					2			1	1	4		
		Sous-total					2			1	1	4		
Attirer ou utiliser mineur ou personne vulnérable		Acc.											1	
		Sous-total												1
Occupation bien d'autrui (squatter)	Pénétrer / occuper / séjourner (bien non habité)	Acc.							1	1	1			
		Sous-total							1	1	1			
		Total	49	125	173	124	109	88	143	129	154	189	170	61



Infr. relative au statut juridique de l'enfant

			2000	2013	2014	2015	2016	2017	2018	2019	2020	2021	2022	2023
Non-représentation d'enfants	Par les parents	Acc.		1	1			3		1	1			
		Sous-total		1	1			3		1	1			
Non-déclaration de naissance		Acc.				1								
		Sous-total				1								
Total				1	1	1		3		1	1			



Vol et extorsion

			2000	2013	2014	2015	2016	2017	2018	2019	2020	2021	2022	2023
Vol avec circ. aggr.	Avec violence	Acc.	26	24	24	18	13	11	8	17	9	8	11	
		Tent.	11	2	7	4	3	3	3	2	4	1	4	
	Sans violence	Acc.	681	647	658	514	430	361	292	310	202	170	193	48
		Tent.	193	237	215	199	169	102	117	104	90	81	96	14
Sous-total			911	910	904	735	615	477	420	433	305	260	304	62
Vol sans circ. aggr.	Avec violence	Acc.	9	12	10	12	9	2	2	7	8	6	4	2
		Tent.	3	2			2							
	Sans violence, Vol à la tire	Acc.	7	48	44	48	33	31	30	31	14	14	16	3
		Tent.			1									
	Sans violence, Vol d'usage	Acc.	3		1				2	2			1	
		Tent.												
	Sans violence, Vol domestique	Acc.	7	16	20	12	13	19	22	12	9	8	10	1
		Tent.			1				1					
Sans violence	Acc.	627	686	737	559	565	514	551	533	366	394	409	102	
	Tent.	25	11	14	8	12	19	13	12	4	10	14		
Sous-total			681	775	828	639	634	585	621	597	401	432	454	108
Vol non spécifié	Acc.	248	4	4	9	9	8	9	11	6	1	6	2	
	Tent.	69												
Sous-total			317	4	4	9	9	8	9	11	6	1	6	2
Extorsion	Acc.	6	11	9	10	9	9	6	4	7	9	10	3	
	Tent.		10	1	4	7	4	8	4	9	2	2	1	
Sous-total			6	21	10	14	16	13	14	8	16	11	12	4
Fabrication de fausses clefs	Acc.										1			
	Sous-total										1			
Total			1.915	1.710	1.746	1.397	1.274	1.083	1.064	1.049	729	704	776	176



Fraude

			2000	2013	2014	2015	2016	2017	2018	2019	2020	2021	2022	2023
Blanchiment d'argent	Acc.			7	8	10	6	3	6	11	14	22	11	4
	Sous-total			7	8	10	6	3	6	11	14	22	11	4
Recel	Recel simple	Acc.	12	4	9	3	8	6	3	3	3	3	1	2
	Recel qualifié	Acc.	6	1	1		1							
	Non spécifié	Acc.	2											
	Sous-total		20	5	10	3	9	6	3	3	3	3	1	2
Grivèlerie	Carburant / lubrifiant	Acc.	24			1			2				2	1
	Boissons et aliments	Acc.			1	1	2				1	1	1	1
	Voiture de location	Acc.			1				1		1		1	
	Logements	Acc.	1					1				1	3	
	Non spécifié	Acc.	1											
Sous-total		26		2	2	2	1	3		2	2	7	2	
Détournement et destruction frauduleuse	Cel frauduleux	Acc.	20	11	17	18	15	8	8	13	14	7	12	2
	D'argent, de papiers, etc.	Acc.							2	1		1		
	D'objets saisis	Acc.		1		2	1	1	1	2	2			1
	De biens mobiliers des époux	Acc.	1			1								
	D'héritage	Acc.	1											
Non spécifié	Acc.	4	5		2				1			1		
Sous-total		26	17	17	23	16	9	11	17	16	8	13	3	
Escroquerie	Fraude par internet	Acc.		37	56	49	57	42	76	156	280	309	305	82
		Tent.		2	10	12	6	3	14	33	48	34	13	3
	Escroquerie sans internet	Acc.		47	37	47	36	21	29	35	21	32	23	3
		Tent.		7	9	3	6	6	3	5	6	2	4	1
	Non spécifié	Acc.	30											
		Tent.	3											
Sous-total		33	93	112	111	105	72	122	229	355	377	345	89	
Tromperie	Marchandises vendues / travail fourni	Acc.	1		1				1			1	1	
	Non spécifié	Acc.	1						1					
	Sous-total		2		1				2			1	1	
Abus de confiance et infr. apparentées	Abus de confiance	Acc.	22	40	38	29	21	21	33	20	20	32	26	5
	Abus des faiblesses	Acc.	1	1		2				2			2	
	Sous-total		23	41	38	31	21	21	33	22	20	32	28	5



Fraude

			2000	2013	2014	2015	2016	2017	2018	2019	2020	2021	2022	2023
Abus de biens sociaux	Par des sociétés	Acc.		1		3			2	7	1		1	
	Non spécifié	Acc.				2	1		1	1	1			
	Autres	Acc.			1			1				1		
		Sous-total		1	1	5	1	1	3	8	2	1	1	
Infr. liées à l'insolvabilité	Par des tiers	Acc.		2		1	1	1				2		1
	Par le débiteur	Acc.		1	3	4	3	3	2	6	5			1
	Non spécifié	Acc.	2			1	2	2	3	1	3		1	
		Sous-total	2	3	3	6	6	6	5	7	8	2	1	2
Insolvabilité frauduleuse		Acc.		1		1						2		2
		Sous-total		1		1						2		2
Chèques sans provision		Acc.	6				1							
		Tent.	1											
		Sous-total	7				1							
		Total	139	168	192	192	167	119	188	297	420	450	408	109



Dégradation de la propriété

			2000	2013	2014	2015	2016	2017	2018	2019	2020	2021	2022	2023	
Incendie volontaire	Dans lieu habité (de jour)	Acc.	1		2				1	1	2	1			
		Tent.		1										1	
	Dans lieu habité (de nuit)	Acc.		2	5	4	2	3	3	3	3	3	3	6	3
		Tent.	2	1								1			1
	Dans lieu habité (moment indéterminé)	Acc.					1								
		Tent.													
	Dans un autre lieu (de jour)	Acc.	3	5	4	3	3	3	3	3	2	1	2	4	
		Tent.							1			1			
	Dans un autre lieu (de nuit)	Acc.	6	14	11	10	17	5	19	6	6	6	3	7	1
		Tent.			1	1	1	1	1	1					
Dans un autre lieu (moment indéterminé)	Acc.	2	2	3		4	2			1					
	Tent.							1							
Non spécifié	Acc.	4			1								2		
	Sous-total		18	25	26	19	28	16	27	13	14	9	20	5	
Destruction par explosion volontaire	Dans lieu habité (de nuit)	Acc.			2			1		1				2	
		Tent.													
	Dans un autre lieu (de jour)	Acc.										1		1	
		Tent.		4	7	3	1	1	1					1	
	Dans un autre lieu (de nuit)	Acc.													
Tent.													1		
Dans un autre lieu (moment indéterminé)	Acc.			1							1				
	Tent.														
Non spécifié	Acc.	2													
	Sous-total		2	4	10	3	1	2	1	1	2		3	2	
Incendie involontaire		Acc.	23	7	14	7	4	10	8	11	10	3	6		
	Sous-total		23	7	14	7	4	10	8	11	10	3	6		
Destruction, dénaturation, dégradation	Avec circ. aggr.	Acc.	35	2	10	7	3	12	2	5	4	6	1	3	
		Tent.	1												
	Destruction de biens agricoles	Acc.							1				3	1	
		Tent.				1									
	Non spécifié	Acc.	78							2	1	1			
	Sous-total	114	2	10	8	3	12	3	7	5	10	2	3		



Dégradation de la propriété

			2000	2013	2014	2015	2016	2017	2018	2019	2020	2021	2022	2023	
Vandalisme	Sur véhicules	Acc.	116	283	205	213	196	256	220	175	149	115	131	30	
		Tent.	2		2							1	1		
	Sur autres biens mobiliers	Acc.	91	32	39	30	32	30	24	24	31	25	27	28	9
		Tent.		1		1									
	Graffitis	Acc.	17	9	16	15	10	8	6	8	9	3	11		
	Autres détériorations sur biens immobiliers	Acc.	97	181	158	148	174	163	134	134	148	142	152	103	21
		Tent.	2	1	1	1				1				1	
	Dégradation de clôture	Acc.	8	9	8	6	2	5	4	4	2	2	6	4	2
			Sous-total	333	516	429	414	414	462	389	364	328	304	278	62
			Total	490	554	489	451	450	502	428	396	359	326	309	72



Infr. contre la Sécurité de l'Etat

			2000	2013	2014	2015	2016	2017	2018	2019	2020	2021	2022	2023
Sûreté intérieure de l'Etat	Acc.				1									
	Sous-total				1									
Terrorisme	Groupe terroriste	Acc.		1	1			2			1			
	Sous-total			1	1			2			1			
		Total		1	2			2			1			



Infr. contre la sécurité publique

			2000	2013	2014	2015	2016	2017	2018	2019	2020	2021	2022	2023
Organisation criminelle	Acc.			1	1	2		1	2	2		3		1
	Sous-total			1	1	2		1	2	2		3		1
Association de malfaiteurs	Acc.		1	7	6	6	4	8	13	10	8	3	2	1
	Sous-total		1	7	6	6	4	8	13	10	8	3	2	1
Evasion de prisonniers	Evasion simple	Acc.	3	20	19	18	12	9	12	20	9	6	23	1
	Evasion qualifiée	Acc.	3											
	Non-respect surveillance électronique	Acc.		3	2	2	2	5	4	5	6	2	6	2
	Non spécifié	Acc.	6	1	1	1	1		1				1	
	Sous-total		12	24	22	21	15	14	17	25	15	8	30	3
Menaces	Menace d'attentat	Acc.				3	4	5			10	4	3	
	Verbales	Acc.	146	127	156	133	105	93	109	105	97	96	73	23
		Tent.								1				
	Écrites	Acc.	8	32	43	26	29	28	43	35	59	45	43	13
		Par gestes, emblèmes	Acc.	33	52	50	40	31	33	43	64	45	41	51
	Alerte à la bombe	Acc.	2	1		2	1			1			1	
	Non spécifié	Acc.	12				1	1			1	2	1	2
Tent.		1												
Sous-total		202	212	249	204	171	160	195	207	213	187	173	48	
Total			215	244	278	233	190	183	227	244	236	201	205	53

FPF/DGR/DRI/BIPOL - Statistiques policières de criminalité (date de clôture: 22/09/2023)
 Les données pour les années 2001 jusqu'à 2012 ne sont plus publiées mais restent disponibles sur demande auprès du service BIPOL.
 Les données pour 2023 ne concernent que le 1er trimestre.



Infr. contre l'autorité publique

			2000	2013	2014	2015	2016	2017	2018	2019	2020	2021	2022	2023
Violence c/ personnes investies autorité publique		Acc.		1		2	4	3		1	7	1		1
		Sous-total		1		2	4	3		1	7	1		1
Rébellion	Rébellion armée	Acc.		3	6	1	3	1	1	9	6	3	3	1
		Tent.											1	
	Rébellion non armée	Acc.	7	15	30	15	13	15	21	9	27	15	17	1
	Non spécifié	Acc.							2					
		Sous-total	7	18	36	16	16	16	24	18	33	18	21	2
Outrages		Acc.	6	11	10	9	6	2	5	7	10	7	5	4
		Sous-total	6	11	10	9	6	2	5	7	10	7	5	4
Refus de coopération (informatique et télécom)		Acc.							1			1		
		Sous-total							1			1		
Autres infractions	Bris de scellés	Acc.	5	6	1	2		2		3	4	2		
	Entraves exercice fonction judiciaire	Acc.			1						1			
		Sous-total	5	6	2	2		2		3	5	2		
		Total	18	36	48	29	26	23	30	29	55	29	26	7



Infr. contre la foi publique

			2000	2013	2014	2015	2016	2017	2018	2019	2020	2021	2022	2023	
Faux en écritures	Faux en écritures	Acc.	32	34	30	20	27	19	16	22	16	10	15	4	
		Tent.	1										1		
	Usage de faux en écrit. et écrit. falsifiées	Acc.	2	7	9	3	5	4	7	7	7	7	5	7	
		Tent.	1		2										
	Sous-total			36	41	41	23	32	23	23	29	23	15	23	4
Usurpation	Immixtion dans fonctions publiques	Acc.								1					
		De fonctions	Acc.		1	1	2	1			2			1	
	De titres	Acc.		2					1						
		De nom	Acc.	3	8	8	15	9	11	12	24	27	24	33	8
	Non spécifié	Acc.					1								
Sous-total			3	11	9	17	11	11	13	27	27	24	34	8	
Contrefaçon / falsification	Contrefaçon	Acc.		3		1	1	1	3	3	2		2		
		Tent.										1			
	Falsification	Acc.	6	1	1	5		7	4	1			1	3	
		Tent.	1												
	Sous-total			7	4	1	6	1	8	7	4	3	1	5	
Fausses monnaies	Emission	Acc.	17	6	5	13	12	4	4	6	6	2	8	1	
		Tent.	1												
	Non spécifié	Acc.	3												
		Autres	Acc.	21	1		1				3		2	1	
	Sous-total			42	7	5	14	12	4	4	9	6	4	9	1
Faux en justice	Faux témoignage	Acc.							1						
		Acc.	2	3	2	6		3	6	2	4	4	4	2	
	Fausses déclarations	Tent.							1						
		Acc.				1									
	Sous-total			2	3	2	6	1	3	8	2	4	4	2	
Total			90	66	58	66	57	49	55	71	63	48	73	13	

FPF/DGR/DR1/BIPOL - Statistiques policières de criminalité (date de clôture: 22/09/2023)
 Les données pour les années 2001 jusqu'à 2012 ne sont plus publiées mais restent disponibles sur demande auprès du service BIPOL.
 Les données pour 2023 ne concernent que le 1er trimestre.



PZ LANAKEN/MAASMECHELEN

Infraction Code pénal

Infr. contre la famille

		2000	2013	2014	2015	2016	2017	2018	2019	2020	2021	2022	2023
Bigamie	Acc.	1											
	Sous-total	1											
Abandon de famille	Acc.	5	4	18	9	8	3	2	2		2	1	
	Sous-total	5	4	18	9	8	3	2	2		2	1	
Refus du droit aux relations personnelles	Acc.	58	57	71	49	60	42	65	55	102	67	47	9
	Sous-total	58	57	71	49	60	42	65	55	102	67	47	9
Non-acquittement pension alimentaire	Acc.	13		1	1	1	1	1	3	1	1	1	
	Sous-total	13		1	1	1	1	1	3	1	1	1	
Non spécifié	Acc.					1							
	Sous-total					1							
Total		77	61	90	59	70	46	68	60	103	70	49	9

Criminalité informatique

		2000	2013	2014	2015	2016	2017	2018	2019	2020	2021	2022	2023
Hacking	Acc.		17	8	8	6	11	19	16	10	18	11	3
	Tent.									2	2		
	Sous-total		17	8	8	6	11	19	16	12	20	11	3
Faux en informatique	Acc.		1	4		2		1	6	16	52	39	8
	Tent.									1	2	1	1
	Sous-total		1	4		2		1	6	17	54	40	9
Fraude informatique	Acc.		33	25	26	31	47	41	56	178	283	249	73
	Tent.		1	5	4	3		4	8	15	24	6	3
	Sous-total		34	30	30	34	47	45	64	193	307	255	76
Sabotage	Acc.		5		2	2	1	1	3	2	1	1	
	Sous-total		5		2	2	1	1	3	2	1	1	
Total			57	42	40	44	59	66	89	224	382	307	88



Exercice illégal de l'autorité publique

		2000	2013	2014	2015	2016	2017	2018	2019	2020	2021	2022	2023
Usurpation de pouvoir	Acc.									1		1	
	Sous-total									1		1	
Concussion	Acc.									2			
	Sous-total									2			
Violation de domicile par fonctionnaire public	Acc.	1		1			1						
	Sous-total	1		1			1						
Actes arbitraires	Acc.	2											1
	Sous-total	2											1
Abus de l'autorité	Acc.	1											
	Sous-total	1											
Total		4		1			1			3		1	1

Marchand de sommeil

		2000	2013	2014	2015	2016	2017	2018	2019	2020	2021	2022	2023
Sans circ. aggr.	Acc.			3	1			1	2			1	
	Sous-total			3	1			1	2			1	
Avec circ. aggr.	Acc.			1									
	Sous-total			1									
Total				4	1			1	2			1	

Traite des êtres humains

		2000	2013	2014	2015	2016	2017	2018	2019	2020	2021	2022	2023
Exploitation sexuelle	Acc.		1						1		1	2	
	Sous-total		1						1		1	2	
Exploitation économique	Acc.		1	2		1		1					
	Sous-total		1	2		1		1					
Production ou diffusion de pornographie infantine	Acc.							1					
	Sous-total							1					
Total			2	2		1		2	1		1	2	



Provocation crime ou délits

		2000	2013	2014	2015	2016	2017	2018	2019	2020	2021	2022	2023
Provocation délits	Tent.										2		
	Sous-total										2		
Provocation crime	Acc.										1		
	Sous-total										1		
	Total										3		

Autres infractions Code pénal

		2000	2013	2014	2015	2016	2017	2018	2019	2020	2021	2022	2023
	Acc.		1		1				1				
	Sous-total		1		1				1				
	Total		1		1				1				

Contravention Code pénal

		2000	2013	2014	2015	2016	2017	2018	2019	2020	2021	2022	2023
Injures (Contravention)	Acc.	14											
	Sous-total	14											
Destruction d'animaux (Contravention)	Acc.	8											
	Sous-total	8											
Dissimulation visage dans lieu public	Acc.			1		3							
	Sous-total			1		3							
Autres contraventions CP	Acc.	14											
	Sous-total	14											
	Total	36		1		3							



STATISTIQUES POLICIERES DE CRIMINALITE

LIEU DE PERPETRATION: ZONE DE POLICE

PZ LANAKEN/MAASMECHELEN

***ANNEXE II: DETAIL PAR CATEGORIE DE DELIT
LOIS SPECIALES***



PZ LANAKEN/MAASMECHELEN

Infraction Lois spéciales

Drogues			2000	2013	2014	2015	2016	2017	2018	2019	2020	2021	2022	2023	
Détention		Acc.	93	157	134	110	93	108	149	161	213	105	118	28	
		Tent.	1												
		Sous-total	94	157	134	110	93	108	149	161	213	105	118	28	
Usage	Usage en groupe	Acc.	15												
		Tent.	2												
	Usage individuel	Acc.	16												
		Tent.	1												
	Faciliter l'usage	Acc.		3	6	2	1		1	3	4	1			
	Incitation à l'usage	Acc.	1		1			1	1						
Désordre, scandale ou danger dans un espace public	Acc.							1	4	5	5	4	5		
	Sous-total	35	3	7	2	1	1	3	7	9	6	4	5		
Importation et exportation		Acc.	35	94	55	32	18	10	17	19	51	19	12	3	
		Tent.				1									
		Sous-total	35	94	55	33	18	10	17	19	51	19	12	3	
Fabrication		Acc.	8	27	68	60	45	47	52	52	26	25	19	7	
		Tent.		1		2									
		Sous-total	8	28	68	62	45	47	52	52	26	25	19	7	
Commerce		Acc.	31	53	37	30	28	38	27	38	50	27	28	3	
		Tent.				1									
		Sous-total	31	53	37	31	28	38	27	38	50	27	28	3	
Autres		Acc.	10	5	6	6	1	1	4	7	4	6	6	3	
		Tent.													
		Sous-total	10	5	6	6	1	1	4	7	4	6	6	3	
	Total	213	340	307	244	186	205	252	284	353	188	187	49		

FPF/DGR/DRI/BIPOL - Statistiques policières de criminalité (date de clôture: 22/09/2023)
 Les données pour les années 2001 jusqu'à 2012 ne sont plus publiées mais restent disponibles sur demande auprès du service BIPOL.
 Les données pour 2023 ne concernent que le 1er trimestre.



Législation sur les étrangers			2000	2013	2014	2015	2016	2017	2018	2019	2020	2021	2022	2023	
Transmigration illégale	Mariages simulés/blancs sans récompense/contrainte	Acc.		12	9	6	2	3	2				1	3	
		Tent.		1				1			1	1	2	1	
	Cohab. légale de complais. sans récompense/contr.	Acc.					1							2	2
		Tent.								1					
	Accès au territoire	Acc.	23	6	7	18	4	4	8	13	10	8	4	2	
		Tent.	2												
	Séjour	Acc.	8	29	34	15	20	19	15	10	17	20	16	8	
		Tent.	1												
Pas de port de documents d'identité ou de voyage	Acc.		2	1							1				
	Acc.	5	23	6	8	60	94	108	93	71	57	168	86		
Inscription au registre des étrangers	Acc.														
	Sous-total	39	73	57	47	87	121	134	116	100	86	193	102		
Trafic d'êtres humains	Acc.				1	1									
	Sous-total				1	1									
Traite d'êtres humains	Acc.	3													
	Sous-total	3													
Aide au séjour illégal	Acc.		1		4			2		3					
	Sous-total		1		4			2		3					
Non spécifié	Tent.	2													
	Sous-total	2													
Autres	Acc.	1		1			1	1							
	Sous-total	1		1			1	1							
	Total	45	74	58	52	88	122	137	116	103	86	193	102		



Environnement			2000	2013	2014	2015	2016	2017	2018	2019	2020	2021	2022	2023
Déchets	Transport de déchets	Acc.				1						1		
	Déchets par professionnel	Acc.		2	2	3	1	4		1	2	3		
	Déchets par particulier	Acc.	2	28	17	8	11	13	20	19	19	7	6	1
	Déchets par personne indéterminée	Acc.	33											
		Tent.	1											
	Déchets: permis/autorisation	Acc.		1					2					
	Non spécifié	Acc.	5											
	Sous-total		41	31	19	12	12	17	22	20	21	11	6	1
Feux d'artifice		Acc.			3		1					2		
	Sous-total			3		1						2		
Autres que déchets	Urbanisme	Acc.	1		2	1			1		1			
	Permis d'environnement	Acc.							1					
	Bruit	Acc.	1											
	Pollution de l'eau	Acc.	1		1	1	1							
	Pollution de l'air	Acc.	1											
	Pollution du sol	Acc.			1				1			1		
Autres nuisances en matière d'environnement	Acc.	3								1		1		
	Sous-total		7	4	2	1	1	3	1	1	1	2		
Biodiversité / Faune et flore	Bien-être animal	Acc.	6	16	9	6	5	8	7	15	18	28	16	1
		Tent.	1											
	Protection de la nature	Acc.		1		1		1	3		2			
	Permis / autorisation animaux	Acc.		1	1				1	1			1	
	Destruction d'animaux	Acc.	4	3	4		1	1				1		
	Tent.		1	2	2							1		
	Sous-total		11	22	16	9	6	10	11	16	20	30	17	1
Non spécifié		Acc.	1											
	Sous-total		1											
	Total		60	53	42	23	20	27	36	37	42	45	23	2



Armes et explosifs			2000	2013	2014	2015	2016	2017	2018	2019	2020	2021	2022	2023
Détention illégale	Arme à feu	Acc.		32	23	19	23	16	22	22	15	18	7	1
	Arme blanche ou non à feu	Acc.		30	31	21	18	17	14	28	14	14	19	2
	Munition	Acc.		8	4	7	13	5	5	2	10	4	8	1
	Pièces/accessoires	Acc.		2						1				
	Non spécifié	Acc.	24	2		2	1	1		1	1			
		Tent.	1											
	Sous-total		25	74	58	49	55	39	41	54	40	36	34	4
Port / transport illégal	Arme à feu	Acc.		5	8	9	8	3	5	6	5	5	2	1
	Arme blanche ou non à feu	Acc.		36	28	23	22	12	14	23	27	18	19	3
	Munition	Acc.			2		2	1	1		1		1	
	Pièces/accessoires	Acc.				1								
	Non spécifié	Acc.	29										1	
		Tent.	1											
	Sous-total		30	41	38	33	32	16	20	29	33	23	23	4
Commerce illégal	Arme à feu	Acc.		1	3	2	4	1	2	2	1	5	1	1
	Arme blanche ou non à feu	Acc.					1							
	Munition	Acc.	2				1							
	Non spécifié	Acc.	1			1								
	Sous-total		3	1	3	3	6	1	2	2	1	5	1	1
Fabrication / réparation illégale	Arme à feu	Acc.					2							
	Arme blanche ou non à feu	Acc.		1	1				1	1				
	Munition	Acc.		1										
	Sous-total		2	1		2			1	1				
Explosifs	Acc.	1		1		1		1			1	3		
	Sous-total		1	1		1		1			1	3		
Autre	Documents	Acc.			1		1							
	Vente par correspondance/internet d'arme à feu	Acc.							1	1				
		Tent.							1	1				
	Vente par correspondance/internet d'autre arme	Acc.			1									
	Mesures de sécurité	Acc.											1	
	Stockage	Acc.			1			2	1			1	1	
	Import / export / transit à un usage militaire	Acc.			1			1			1			
	Non spécifié	Acc.	16											
	Sous-total		16	4		1	3	3	2	1	1	2		
	Total		75	118	105	85	97	59	68	88	75	66	63	9

FPF/DGR/DR1/BIPOL - Statistiques policières de criminalité (date de clôture: 22/09/2023)
 Les données pour les années 2001 jusqu'à 2012 ne sont plus publiées mais restent disponibles sur demande auprès du service BIPOL.
 Les données pour 2023 ne concernent que le 1er trimestre.



Protection de la personne			2000	2013	2014	2015	2016	2017	2018	2019	2020	2021	2022	2023
Discrimination	Racisme et xénophobie	Acc.	1	1	1	3	2		1	5	8	6	6	2
	Fondée sur son orientation sexuelle (homophobie)	Acc.				1	1			2				
	Fondée sur le sexe (sexisme)	Acc.					1							
	Fondée sur conviction religieuse ou philosophique	Acc.								1	1			
	Autre discrimination	Acc.				1				2		1		
	Sous-total		1	1	1	5	4		1	10	9	7	6	2
Droits d'auteur		Acc.	2							2				
		Sous-total	2							2				
Protection de la vie privée		Acc.	3	3	1	2	3	1	2	2	9	4	2	
		Sous-total	3	3	1	2	3	1	2	2	9	4	2	
Caméras de surveillance		Acc.		2	1					2		1		
		Sous-total		2	1					2		1		
Droit à l'image		Acc.			1	3		1			10	5	2	
		Sous-total			1	3		1			10	5	2	
Autres		Acc.	6				1					1		
		Sous-total	6				1					1		
	Total		12	6	4	10	8	2	3	16	28	18	10	2



PZ LANAKEN/MAASMECHELEN

Infraction Lois spéciales

Hormones et dopage

		2000	2013	2014	2015	2016	2017	2018	2019	2020	2021	2022	2023
Détection	Acc.		1	1	1	2	1	1	2		3	1	
	Sous-total		1	1	1	2	1	1	2		3	1	
Usage	Acc.				1								
	Sous-total				1								
Fabrication et distribution	Acc.				1								
	Sous-total				1								
Total			1	1	3	2	1	1	2		3	1	

Loi du football

		2000	2013	2014	2015	2016	2017	2018	2019	2020	2021	2022	2023
Jet d'objets	Acc.										1	3	
	Tent.											1	
	Sous-total										1	4	
Pénétrer irrégulièrement le stade ou son périmètre	Acc.									1			
	Sous-total									1			
Pénétration zones du stade inaccessibles au public	Acc.											1	
	Tent.											1	
	Sous-total											2	
Non-respect des injonctions données	Acc.											1	
	Sous-total											1	
Inciter à la haine ou à l'empalement	Acc.										1	2	
	Sous-total										1	2	
Objets pyrotechniques dans le stade ou périmètre	Acc.								3		5	6	1
	Sous-total								3		5	6	1
Vente irrégulière de tickets	Acc.		1	6	1		1						
	Sous-total		1	6	1		1						
Total			1	6	1		1		3	1	7	15	1



Sécurité privée

		2000	2013	2014	2015	2016	2017	2018	2019	2020	2021	2022	2023
Entreprises de gardiennage / de sécurité	Acc.	5							1	1		1	
	Tent.	1											
	Sous-total	6							1	1		1	
	Total	6							1	1		1	

Protection de la jeunesse

		2000	2013	2014	2015	2016	2017	2018	2019	2020	2021	2022	2023
Législation sur l'obligation scolaire	Acc.	4	4	3	1	2	5	5	4		1		
	Sous-total	4	4	3	1	2	5	5	4		1		
Législation sur la protection de la jeunesse	Acc.	10	20	26	36	45	67	73	82	82	95	89	26
	Sous-total	10	20	26	36	45	67	73	82	82	95	89	26
	Total	14	24	29	37	47	72	78	86	82	96	89	26



Code pénal social

		2000	2013	2014	2015	2016	2017	2018	2019	2020	2021	2022	2023
Harcèlement au travail	Acc.			1	5	2	1	3				2	
	Sous-total			1	5	2	1	3				2	
Mise en danger du travailleur	Acc.										1		
	Sous-total										1		
Temps de travail	Acc.				1								
	Sous-total				1								
Rémunération et autres avantages patrimoniaux	Acc.			2									
	Sous-total			2									
Travail illégal	Acc.	4		3	2	2		1					
	Sous-total	4		3	2	2		1					
Fraude sociale aux cotisations (travail au noir)	Acc.		1	4	2	1	1	1		3		1	
	Sous-total		1	4	2	1	1	1		3		1	
Documents sociaux	Acc.			1									
	Sous-total			1									
Sécurité sociale	Acc.	1			1								
	Sous-total	1			1								
Infr. contre foi publique en droit pénal social	Acc.			1	2		1	1		4		5	1
	Sous-total			1	2		1	1		4		5	1
Escroquerie en droit pénal social	Acc.		1		3	7	10	6	3	4	16	17	25
	Sous-total		1		3	7	10	6	3	4	16	17	25
Autres	Acc.							4	15	4	3	1	
	Sous-total							4	15	4	3	1	
	Total	5	2	12	16	12	13	16	18	15	20	26	26



Ivresse et alcool

		2000	2013	2014	2015	2016	2017	2018	2019	2020	2021	2022	2023
Ivresse publique	Acc.	13	29	62	55	55	49	72	100	82	57	97	9
	Tent.	1											
	Sous-total	14	29	62	55	55	49	72	100	82	57	97	9
Heure de fermeture d'établiss. hôteliers	Acc.	1	3		1								
	Sous-total	1	3		1								
Servir de l'alcool à une personne ivre	Acc.				1								
	Sous-total				1								
Autres	Acc.	4											
	Tent.	1											
	Sous-total	5											
	Total	20	32	62	57	55	49	72	100	82	57	97	9

Registre de population

		2000	2013	2014	2015	2016	2017	2018	2019	2020	2021	2022	2023
	Acc.	22	256	231	236	183	173	178	134	91	122	152	24
	Sous-total	22	256	231	236	183	173	178	134	91	122	152	24
	Total	22	256	231	236	183	173	178	134	91	122	152	24

Carte d'identité

		2000	2013	2014	2015	2016	2017	2018	2019	2020	2021	2022	2023
Pas en possession	Acc.	6	4	4			1	3	2	4	1	1	
	Sous-total	6	4	4			1	3	2	4	1	1	
Refus de présentation	Acc.		1	1	3			1				1	
	Sous-total		1	1	3			1				1	
Endommagée	Acc.		5										
	Sous-total		5										
Non spécifié	Acc.		1										
	Sous-total		1										
Autres	Acc.	3		2	1	2	1	1					
	Sous-total	3		2	1	2	1	1					
	Total	9	11	7	4	2	2	5	2	4	1	2	



Santé publique

		2000	2013	2014	2015	2016	2017	2018	2019	2020	2021	2022	2023
Art de guérir, art infirmier, etc.	Acc.			1									
	Sous-total			1									
Politique de la santé	Acc.									386	1		
	Sous-total									386	1		
Interdiction de fumer	Acc.	1			1			4					
	Sous-total	1			1			4					
Vaccination obligatoire	Acc.	1											
	Sous-total	1											
Législation médicaments	Acc.		2		1	2	1	2	2	3	7	1	
	Sous-total		2		1	2	1	2	2	3	7	1	
Denrées alimentaires	Acc.		2		1								
	Sous-total		2		1								
Refus ou négligence respect mesures	Acc.									1.424	506	4	
	Sous-total									1.424	506	4	
Non spécifié	Acc.									2			
	Sous-total									2			
Autres	Acc.	2	2				1			17			
	Sous-total	2	2				1			17			
	Total	4	6	1	3	2	2	6	2	1.832	514	5	



Travail

		2000	2013	2014	2015	2016	2017	2018	2019	2020	2021	2022	2023
Commerce ambulant	Acc.	3		1					1	2			
	Sous-total	3		1					1	2			
Infractions mesure interdiction professionnelle	Acc.		2	3		1		8		3			
	Sous-total		2	3		1		8		3			
Fraude sociale aux cotisations (travail au noir)	Acc.				3		4	1			3	1	
	Sous-total				3		4	1			3	1	
Accès à l'exercice d'une profession	Acc.						2						
	Sous-total						2						
Tourisme et hôtellerie	Acc.	1											
	Sous-total	1											
Travailleurs étrangers	Acc.	3										1	
	Sous-total	3										1	
Repos hebdomadaire obligatoire	Acc.	1											
	Sous-total	1											
Autres	Acc.	1											
	Sous-total	1											
	Total	9	2	4	3	1	6	9	1	5	3	2	

Protection des revenus publics

		2000	2013	2014	2015	2016	2017	2018	2019	2020	2021	2022	2023
Douane et accises	Acc.				2					1	1		
	Sous-total				2					1	1		
Taxe de circulation / TMC	Acc.			1						2			1
	Sous-total			1						2			1
Fraude TVA	Acc.						1						
	Sous-total						1						
Fraude fiscale - impôts sur le revenu	Acc.	1			1								
	Sous-total	1			1								
Fraude autres revenus publics	Acc.	2											
	Sous-total	2											
Non spécifié	Acc.	3			1	1							
	Sous-total	3			1	1							
	Total	6		1	4	1	1			3	1		1



Législation économique

		2000	2013	2014	2015	2016	2017	2018	2019	2020	2021	2022	2023
Sociétés	Acc.	1	3	2	12	1	1	2	4			1	1
	Sous-total	1	3	2	12	1	1	2	4			1	1
Instruments financiers	Acc.					1	1						
	Sous-total					1	1						
Autres	Acc.									1	3	7	
	Sous-total									1	3	7	
	Total	1	3	2	12	2	2	2	4	1	3	8	1

Pratiques commerciales

		2000	2013	2014	2015	2016	2017	2018	2019	2020	2021	2022	2023
Pratiques du marché et protection du consommateur	Acc.	1	1	1							1	5	3
	Sous-total	1	1	1							1	5	3
Registre de commerce	Acc.		2								1		
	Sous-total		2								1		
Non spécifié	Acc.								1	1			
	Sous-total								1	1			
Autres	Acc.	2	1		1								
	Sous-total	2	1		1								
	Total	3	4	1	1				1	1	2	5	3

Code pénal militaire et milice

		2000	2013	2014	2015	2016	2017	2018	2019	2020	2021	2022	2023
Désertion	Acc.							1					
	Sous-total							1					
	Total							1					



Autres lois spéciales

		2000	2013	2014	2015	2016	2017	2018	2019	2020	2021	2022	2023
Transport	Acc.		2			1	1	1				1	
	Sous-total		2			1	1	1				1	
Prévention: incendies, explosions, accidents	Acc.			4	2								
	Sous-total			4	2								
Loteries et jeux de hasard	Acc.	1		1									1
	Sous-total	1		1									1
Infr. dans le secteur audiovisuel	Acc.	21			2								
	Sous-total	21			2								
Dégradation involontaire câbles télécommunication	Acc.				1	1	1	1	1	1	3	1	
	Sous-total				1	1	1	1	1	1	3	1	
Infractions Loi police chemins de fer	Acc.						2						
	Sous-total						2						
Moyens de communications électroniques	Acc.										1		
	Sous-total										1		
Autres	Acc.	7	1	1	2					1	1		
	Sous-total	7	1	1	2					1	1		
	Total	29	3	6	7	2	4	2	1	2	5	2	1

STATISTIQUES POLICIERES DE CRIMINALITE

LIEU DE PERPETRATION: ZONE DE POLICE

PZ LANAKEN/MAASMECHELEN

***ANNEXE III: DETAIL
FIGURES CRIMINELLES / PHENOMENES***



PZ LANAKEN/MAASMECHELEN

FC Vol moyen de transport

		2000	2013	2014	2015	2016	2017	2018	2019	2020	2021	2022	2023
Vol de voiture	Acc.	131	43	66	95	64	38	28	55	22	17	21	3
	Tent.	47	8	9	25	16	12	13	13	1	7	6	1
	Total	178	51	75	120	80	50	41	68	23	24	27	4
Vol de moto	Acc.	4	16	22	15	11	10	10	12	6	4	13	1
	Tent.	1		1		1					1	2	
	Total	5	16	23	15	12	10	10	12	6	5	15	1
Carjacking	Acc.	1	1	1	1	2	3		1	1		2	
	Tent.	1	1									1	
	Total	2	2	1	1	2	3		1	1		3	
Homejacking	Acc.	1				1						1	
	Tent.	2											
	Total	3				1						1	
Vol dans les garages	Acc.	9	7	9	12	6		2	3				
	Tent.			1									
	Total	9	7	10	12	6		2	3				
Vol de vélomoteur	Acc.	49	26	33	27	36	15	16	22	12	14	17	10
	Tent.	2	1	3	1	3	1	2	1		2	4	
	Total	51	27	36	28	39	16	18	23	12	16	21	10
Vol de vélo	Acc.	190	129	158	98	85	89	79	94	59	46	45	17
	Tent.	4	1						1	1	2	2	
	Total	194	130	158	98	85	89	79	95	60	48	47	17



FC Cambriolage

		2000	2013	2014	2015	2016	2017	2018	2019	2020	2021	2022	2023
Cambriolage dans habitation	Acc.	159	269	262	212	181	164	124	114	65	60	91	27
	Tent.	79	125	109	99	90	50	61	55	40	35	57	8
	Total	238	394	371	311	271	214	185	169	105	95	148	35
Cambriolage ds entreprise ou commerce	Acc.	138	119	89	52	52	51	36	39	20	27	22	3
	Tent.	50	53	33	28	22	22	17	20	16	11	12	2
	Total	188	172	122	80	74	73	53	59	36	38	34	5
Cambriolage ds service public ou bâtiment administ	Acc.	36	14	26	11	14	9	16	11	6	10	4	1
	Tent.	7	10	12	4	5	2	4	2	3	6	5	
	Total	43	24	38	15	19	11	20	13	9	16	9	1
Vol au béliér	Acc.	1	10	7	1	2			1				
	Tent.		5	1	2	1							
	Total	1	15	8	3	3			1				
Cambriolage dans bâtiment (total)	Acc.	326	402	377	275	247	224	175	164	91	97	117	31
	Tent.	135	188	154	130	117	74	82	77	59	52	74	10
	Total	461	590	531	405	364	298	257	241	150	149	191	41

FC Vol autre

		2000	2013	2014	2015	2016	2017	2018	2019	2020	2021	2022	2023
Vol à main armée	Acc.	13	15	14	14	10	10	6	10	6	5	6	
	Tent.	9	5	4	1	2	3	3	2	4	1	3	
	Total	22	20	18	15	12	13	9	12	10	6	9	
Vol avec violence sans arme	Acc.	30	32	34	28	25	14	13	20	18	20	35	2
	Tent.	8	9	4	7	10	5	8	6	8	1	6	1
	Total	38	41	38	35	35	19	21	26	26	21	41	3
Vol dans ou sur un véhicule	Acc.	339	178	178	150	108	120	103	66	38	47	59	12
	Tent.	57	21	26	20	21	15	11	6	6	6	6	1
	Total	396	199	204	170	129	135	114	72	44	53	65	13
Sacjacking dans une voiture	Acc.								1				
	Tent.												
	Total								1				
Vol d'armes et explosifs	Acc.	4	6	6	6	8	5	6	4	3	8	2	
	Tent.		1						1				



FC Vol autre

		2000	2013	2014	2015	2016	2017	2018	2019	2020	2021	2022	2023
	Total	4	7	6	6	8	5	6	5	3	8	2	
Steaming	Acc.						1		1	1			
	Tent.									2			
	Total						1		1	3			
Arrachage de sac à main	Acc.	6	4	1	1			1	1				
	Tent.	2											
	Total	8	4	1	1			1	1				
Vol à l'arraché	Acc.	10	8	4	5	4	4	3	4	4	5	1	
	Tent.	3	1		1	2	1						
	Total	13	9	4	6	6	5	3	4	4	5	1	
Vol à la tire	Acc.	14	50	45	52	39	32	35	32	17	15	16	3
	Tent.			1									
	Total	14	50	46	52	39	32	35	32	17	15	16	3
Vol à l'étalage	Acc.	62	130	132	97	105	67	90	119	77	68	77	34
	Tent.	7	1	3	4	7	4	1	2	3		3	
	Total	69	131	135	101	112	71	91	121	80	68	80	34
Vol par ruse	Acc.	11	36	37	25	30	26	18	25	18	18	19	3
	Tent.	1	6	8	9	8	1	3	4	1	1	3	
	Total	12	42	45	34	38	27	21	29	19	19	22	3
Vol de métaux	Acc.	3	45	35	23	16	27	22	16	10	17	26	5
	Tent.			1				2	1				
	Total	3	45	36	23	16	27	24	17	10	17	26	5
Vol sur les chantiers	Acc.	15	49	30	13	17	22	16	33	33	25	21	2
	Tent.	2	2	2	1	2	2	1	5	1	5	2	1
	Total	17	51	32	14	19	24	17	38	34	30	23	3
Home-invasion	Acc.		1		2	1	1		1			1	
	Tent.				1					1			
	Total		1		3	1	1		1	1		1	
Vol d'animaux	Acc.	7	7	3	2	3		3	4	2	3	3	1
	Total	7	7	3	2	3		3	4	2	3	3	1
Vol de cargaison	Acc.			3	1	7	2	2	2		2		
	Tent.					4	2	2	1				



FC Vol autre

		2000	2013	2014	2015	2016	2017	2018	2019	2020	2021	2022	2023
	Total			3	1	11	4	4	3		2		

Criminalité ICT

		2000	2013	2014	2015	2016	2017	2018	2019	2020	2021	2022	2023
Fraude de cartes de paiements	Acc.	5	17	13	15	11	21	6	15	12	11	13	3
	Tent.		1	1	1			1	1				
	Total	5	18	14	16	11	21	7	16	12	11	13	3
Phishing	Acc.		3	2	1	2	4	18	25	72	174	100	19
	Tent.							1	3	4	15	4	1
	Total		3	2	1	2	4	19	28	76	189	104	20
Ransomware	Acc.									4	1	3	
	Tent.										1		
	Total									4	2	3	
Shouldersurfing	Acc.		2		1		4	1	2	3	1		1
	Tent.												
	Total		2		1		4	1	2	3	1		1
Skimming	Acc.			3	3	1	4	1		3	3	3	2
	Tent.							1					
	Total			3	3	1	4	2		3	3	3	2



FC Autre

		2000	2013	2014	2015	2016	2017	2018	2019	2020	2021	2022	2023
Violence contre les métiers d'intérêt général	Acc.	1	9	6	2	10	9	8	9	10	8	15	2
	Total	1	9	6	2	10	9	8	9	10	8	15	2
Viol collectif	Acc.		1	1		1				1		1	
	Tent.										1		
Total			1	1		1				1	1	1	
Graffiti	Acc.	17	9	17	14	10	8	6	8	9	3	11	
	Total	17	9	17	14	10	8	6	8	9	3	11	
Dégradation de voiture	Acc.	93	276	206	212	194	250	210	166	138	108	122	27
	Tent.	1				1	1						
Total		94	276	206	212	195	251	210	166	138	108	122	27
Rixe au couteau	Acc.		4	4	3	4	6	6	5	3	6	4	1
	Tent.		1		1				1		1		
Total			5	4	4	4	6	6	6	3	7	4	1



PH Violence intrafamiliale (VIF)

		2000	2013	2014	2015	2016	2017	2018	2019	2020	2021	2022	2023
VIF: physique, dans le couple	Acc.	22	85	77	78	73	96	101	100	90	108	122	19
	Tent.		1	2	1	6			1				
	Total	22	86	79	79	79	96	101	101	90	108	122	19
VIF: physique, envers des descendants	Acc.	3	10	13	5	9	14	14	17	9	20	25	4
	Tent.					1	1		1				
	Total	3	10	13	5	10	15	14	18	9	20	25	4
VIF: physique, envers d'autres membres	Acc.	26	19	24	12	21	31	24	31	31	19	24	7
	Tent.		1		1								
	Total	26	20	24	13	21	31	24	31	31	19	24	7
VIF: sexuelle, dans le couple	Acc.									1	1	1	
	Tent.												
	Total								1	1	1		
VIF: sexuelle, envers des descendants	Acc.	3	4	5	1	3	1	1		2	2		
	Tent.												
	Total	3	4	5	1	3	1	1		2	2		
VIF: psychique, dans le couple	Acc.	60	79	95	74	73	58	80	73	127	103	71	21
	Tent.												
	Total	60	79	95	74	73	58	80	73	127	103	71	21
VIF: psychique, envers des descendants	Acc.		4	6	3	2	5	2	4	3	2	6	2
	Tent.												
	Total		4	6	3	2	5	2	4	3	2	6	2
VIF: psychique, envers d'autres membres	Acc.		4	5	6	2	6	5	6	4	6	9	
	Tent.												
	Total		4	5	6	2	6	5	6	4	6	9	
VIF: économique, dans le couple	Acc.		2	7	2	10	8	4	3	7	5	2	1
	Tent.												
	Total		2	7	2	10	8	4	3	7	5	2	1
VIF: économique, envers des descendants	Acc.	1	1	1	1		1		1				
	Tent.												
	Total	1	1	1	1		1		1				
VIF: économique, envers d'autres membres	Acc.	21	6	24	14	10	8	5	7	3	4	3	1
	Tent.				1								
	Total	21	6	24	15	10	8	5	7	3	4	3	1



PH Hormones et dopage

		2000	2013	2014	2015	2016	2017	2018	2019	2020	2021	2022	2023
Dopage humain	Acc.		3	2	1	2	1	2	2		5	1	
	Total		3	2	1	2	1	2	2		5	1	
Engraissement illégal	Acc.		1		1		1		1				
	Total		1		1		1		1				

PH Drogues

		2000	2013	2014	2015	2016	2017	2018	2019	2020	2021	2022	2023
Vente de cocaïne	Acc.		5	9	12	6	9	6	11	15	10	5	1
	Total		5	9	12	6	9	6	11	15	10	5	1
Import-export de cocaïne	Acc.		5	3	7	1		5	3	5			1
	Total		5	3	7	1		5	3	5			1
Production de drogues synthétiques	Acc.		1	4	6	4		4	3	2	3	1	
	Total		1	4	6	4		4	3	2	3	1	
Import-export de drogues synthétiques	Acc.	2	6	2	2	2	1	4	1			1	
	Total	2	6	2	2	2	1	4	1			1	
Vente de drogues synthétiques	Acc.	1	15	8	5	6	12	4	8	11	4	6	1
	Total	1	15	8	5	6	12	4	8	11	4	6	1
Production de cannabis (culture)	Acc.		13	20	21	13	16	15	18	7	7	8	1
	Total		13	20	21	13	16	15	18	7	7	8	1
Import-export de cannabis en grande quantité	Acc.			2									
	Total			2									
Vente de cannabis en grande quantité	Acc.								1				
	Total								1				
Import-export d'héroïne	Acc.		10	4	2	1	1		1	3		1	
	Total		10	4	2	1	1		1	3		1	
Vente-traffic d'héroïne	Acc.		1	2		1	1		1	3	1	2	
	Total		1	2		1	1		1	3	1	2	



PH Trafic d'armes

		2000	2013	2014	2015	2016	2017	2018	2019	2020	2021	2022	2023
Commerce et production d'arme à feu et mun.	Acc.	2	2	3	3	4	2	3	3	2	5	1	1
	Tent.							1	1				
	Total	2	2	3	3	4	2	4	4	2	5	1	1
Commerce et production d'arme non à feu	Acc.		1	2		1		1	1				
	Tent.												
	Total		1	2		1		1	1				

PH Traite des êtres humains

		2000	2013	2014	2015	2016	2017	2018	2019	2020	2021	2022	2023
TEH - exploitation économique	Acc.		1	2		1		1					
	Tent.												
	Total		1	2		1		1					
TEH - exploitation sexuelle	Acc.	1	2		1			1	1	1	7	4	1
	Tent.												
	Total	1	2		1			1	1	1	7	4	1

PH Violence dans l'espace public

		2000	2013	2014	2015	2016	2017	2018	2019	2020	2021	2022	2023
Violence physique (transport public)	Acc.	3	3	2	2	1	6	4	2	3	2	3	
	Tent.				1								
	Total	3	3	2	3	1	6	4	2	3	2	3	
Violence physique (voie publique)	Acc.	59	84	80	74	67	71	71	88	96	62	88	18
	Tent.	2	6	5	4	4	1		2	1		2	
	Total	61	90	85	78	71	72	71	90	97	62	90	18
Violence physique (autre endroit public)	Acc.	6	6	8	7	3	5	5	4	5	8	4	1
	Tent.				1							1	
	Total	6	6	8	8	3	5	5	4	5	8	5	1
Violence physique (endroit accessible au public)	Acc.	61	61	56	59	65	48	58	65	41	39	58	13
	Tent.	1		3		3	3	1					
	Total	62	61	59	59	68	51	59	65	41	39	58	13
Violence sexuelle (transport public)	Acc.	1						2		1	1		
	Tent.	1	1	1									
	Total	2	1	1				2		1	1		



PH Violence dans l'espace public

		2000	2013	2014	2015	2016	2017	2018	2019	2020	2021	2022	2023
Violence sexuelle (voie publique)	Acc.	4	4	10	5	8	1	3	7	5	2	2	
	Tent.											1	
	Total	4	4	10	5	8	1	3	7	5	2	3	
Violence sexuelle (autre endroit public)	Acc.	2	2	4	2	2		2	3	4	3	1	
	Tent.												
	Total	2	2	4	2	2		2	3	4	3	1	
Violence sexuelle (endroit accessible au public)	Acc.	2	7	2	5	3	3	1	9	9	6	8	1
	Tent.							1			1		
	Total	2	7	2	5	3	3	2	9	9	7	8	1
Violence psychique (transport public)	Acc.		1	1	2		4	3	2	1	1	2	
	Tent.												
	Total		1	1	2		4	3	2	1	1	2	
Violence psychique (voie publique)	Acc.	40	60	66	44	35	32	42	62	61	47	64	14
	Tent.												
	Total	40	60	66	44	35	32	42	62	61	47	64	14
Violence psychique (autre endroit public)	Acc.	9	11	8	4	5	2	2	3	5	6	5	2
	Tent.												
	Total	9	11	8	4	5	2	2	3	5	6	5	2
Violence psychique (endroit accessible au public)	Acc.	44	38	43	48	33	31	43	35	33	25	32	14
	Tent.	1											
	Total	45	38	43	48	33	31	43	35	33	25	32	14
Vol à main armée (transport public)	Acc.						1						
	Tent.												
	Total						1						
Vol à main armée (voie publique)	Acc.	3	1	3	2	3	4	2	2	2	2	1	
	Tent.	1		1				1		2	1	1	
	Total	4	1	4	2	3	4	3	2	4	3	2	
Vol à main armée (autre endroit public)	Acc.		1		1								
	Tent.	1											
	Total	1	1		1								
Vol à main armée (endroit accessible au public)	Acc.	7	9	6	9	5	4	3	2	3	1	3	
	Tent.	5	2	1		2	3	2	1	1		2	
	Total	12	11	7	9	7	7	5	3	4	1	5	
Vol avec violence sans arme (transport public)	Acc.		1		1								
	Tent.												
	Total		1		1								



PH Violence dans l'espace public

		2000	2013	2014	2015	2016	2017	2018	2019	2020	2021	2022	2023
Vol avec violence sans arme (voie publique)	Acc.	8	12	11	9	5	5	1	4	5	3	8	2
	Tent.	3	1	2	2	2		1	1	1		2	
	Total	11	13	13	11	7	5	2	5	6	3	10	2
Vol avec violence sans arme (autre endroit public)	Acc.	2								2			
	Tent.												
	Total	2								2			
Vol avec violence sans arme (endr. acces. au pub.)	Acc.	16	14	12	7	7	2	3	9	3	6	7	
	Tent.	2	3			1	1	1		1		1	
	Total	18	17	12	7	8	3	4	9	4	6	8	

PH Autre

		2000	2013	2014	2015	2016	2017	2018	2019	2020	2021	2022	2023
Faux policiers	Acc.		1			1		1	1		1	1	
	Tent.		2									1	
	Total		3			1		1	1		1	2	
Terrorisme, extrémisme et radicalisme	Acc.		1	1	1	1	2	1		2	3	1	
	Tent.												
	Total		1	1	1	1	2	1		2	3	1	
Cyberharcèlement	Acc.	11	52	102	90	76	70	81	78	116	125	104	30
	Tent.												
	Total	11	52	102	90	76	70	81	78	116	125	104	30
Fraude à l'identité	Acc.	6	32	29	31	29	33	33	59	105	130	93	18
	Tent.		1	3	6	4	1	5	7	19	9	2	1
	Total	6	33	32	37	33	34	38	66	124	139	95	19

STATISTIQUES POLICIERES DE CRIMINALITE

LIEU DE PERPETRATION: ZONE DE POLICE

PZ LANAKEN/MAASMECHELEN

***ANNEXE IV: FAITS ENREGISTRES
NON CRIMINELS***



PZ LANAKEN/MAASMECHELEN

Faits non criminels

Maladies / Décès / Disparition

	2000	2013	2014	2015	2016	2017	2018	2019	2020	2021	2022	2023
Suicide	14	17	14	15	12	15	13	15	10	7	9	1
Personne malade	4	64	62	46	35	40	50	43	49	38	46	5
Décès suspect	1	3	11	17	11	14	19	29	20	11	32	8
Décès naturel	10	13	5	2	1	5	5	1	5	3		
Disparition (personne disparue)	43	53	54	58	76	76	78	99	41	57	53	13
Accident (sauf roulage)	3	1	3		2		4	6	3	3		
Cadavre non identifié				2							1	
Non spécifié										1		
Autres	5				1							
Total	80	151	149	140	138	150	169	193	128	120	141	27

Appels

	2000	2013	2014	2015	2016	2017	2018	2019	2020	2021	2022	2023
Alarme	2											
Appels	13	5	3	2	1	3		1	1	1		1
Total	15	5	3	2	1	3		1	1	1		1

Problèmes sociaux

	2000	2013	2014	2015	2016	2017	2018	2019	2020	2021	2022	2023
Différends familiaux	36	19	15	11	7	29	149	177	143	131	162	39
Différend (pas de coups)	10	4		3	1	3	2	11	9	7	11	3
Affaire civile	19	14	14	13	9	3	3	3	4	5	12	3
Protection de la jeunesse	38	42	43	32	62	46	61	41	14	21	26	15
Non spécifié								1				
Autres	7	3	3	5	4	1	1	3	2	4	1	
Total	110	82	75	64	83	82	216	236	172	168	212	60

Catastrophes



Catastrophes

	2000	2013	2014	2015	2016	2017	2018	2019	2020	2021	2022	2023
Eboulement	2											
Dégâts tempête	3							2				
Total	5							2				

Ordre public

	2000	2013	2014	2015	2016	2017	2018	2019	2020	2021	2022	2023
Troubles	4	16	18	20	20	13	26	21	24	37	23	3
Autres	2				2							
Total	6	16	18	20	22	13	26	21	24	37	23	3

Agissements suspects

	2000	2013	2014	2015	2016	2017	2018	2019	2020	2021	2022	2023
	32	55	35	22	19	21	26	15	10	2	3	5
Total	32	55	35	22	19	21	26	15	10	2	3	5

Objets trouvés

	2000	2013	2014	2015	2016	2017	2018	2019	2020	2021	2022	2023
	55	2	2	3	3	3	1			1	1	
Total	55	2	2	3	3	3	1			1	1	

Objets perdus

	2000	2013	2014	2015	2016	2017	2018	2019	2020	2021	2022	2023
	71	1.975	2.124	2.051	2.153	2.201	1.899	1.583	1.296	1.320	1.436	347
Total	71	1.975	2.124	2.051	2.153	2.201	1.899	1.583	1.296	1.320	1.436	347

Autres non-infractions

	2000	2013	2014	2015	2016	2017	2018	2019	2020	2021	2022	2023
Ordonnance de capture	3	8	14	9	9	6	12	12	7	7	4	2
Réhabilitation		17	9	11	5	3	4	7	7	6	4	2
Non-respect des conditions	3	27	14	13	10	7	13	35	14	9	13	1
Procès-verbal d'information	166	180	130	73	97	58	41	31	26	26	24	6
Notification		97	64	60	91	71	86	62	63	116	123	25



Autres non-infractions

	2000	2013	2014	2015	2016	2017	2018	2019	2020	2021	2022	2023
Dégradation involontaire câbles (non-télécom)			3		1	1	1				1	1
Comportement lié à une radicalisation violente							1					
Demande signalement surveillance électronique							1				23	8
Fonction de contrôle armes			1		1	1		1	2	18	15	3
Non spécifié					2	1	2					
Autres non infractions	53											
Total	225	329	235	166	216	148	161	148	119	182	207	48