

STATISTIQUES POLICIERES DE CRIMINALITE

LIEU DE PERPETRATION: ZONE DE POLICE

POLITIEZONE MAASLAND

2000 - Trimestre 1 2023

Police fédérale - DGRIDRIIBIPOL

STATISTIQUES POLICIERES DE CRIMINALITE

LIEU DE PERPETRATION: ZONE DE POLICE

POLITIEZONE MAASLAND

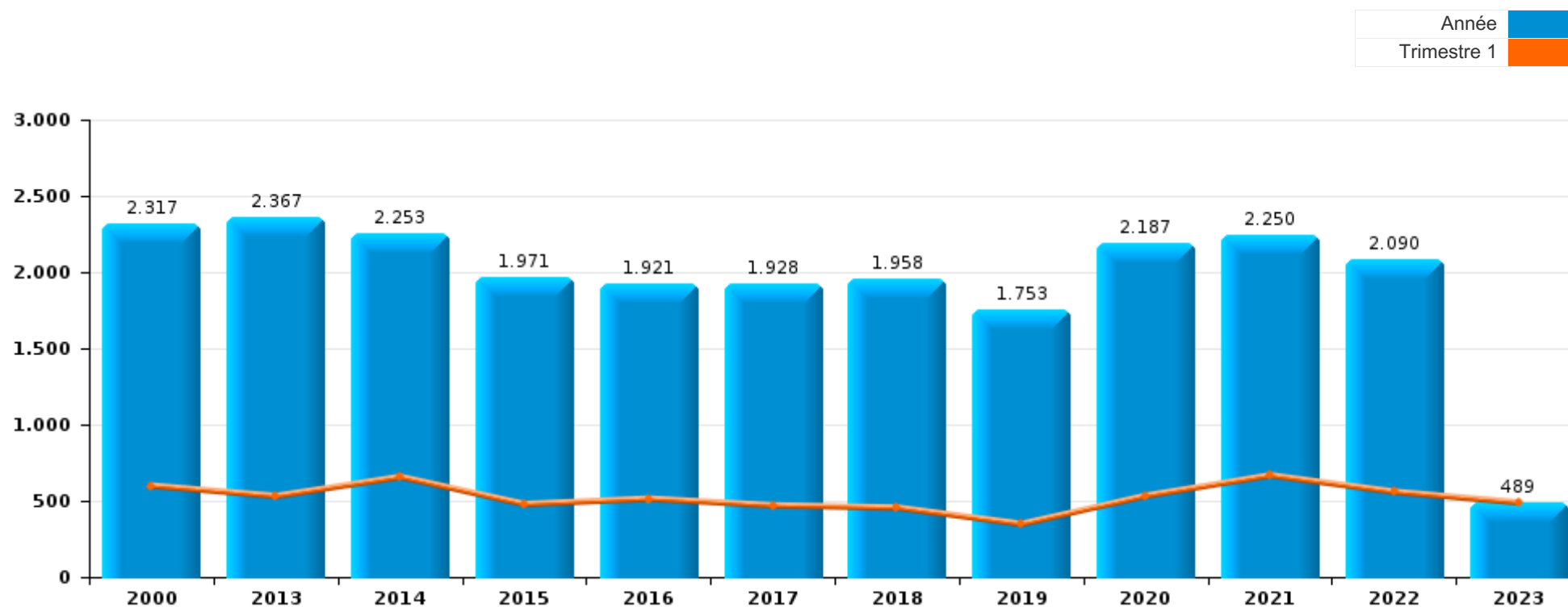
PARTIE I : INFRACTIONS JUDICIAIRES

CRIMINALITE ENREGISTREE COMMISE AU NIVEAU DE LA ZONE DE POLICE



POLITIEZONE MAASLAND

	2000	2013	2014	2015	2016	2017	2018	2019	2020	2021	2022	2023
Nombre total des délits	2.317	2.367	2.253	1.971	1.921	1.928	1.958	1.753	2.187	2.250	2.090	489



FPF/DGR/DRI/BIPOL - Statistiques policières de criminalité (date de clôture: 22/09/2023)

Les données pour les années 2001 jusqu'à 2012 ne sont plus publiées mais restent disponibles sur demande auprès du service BIPOL.

Les données pour 2023 ne concernent que le 1er trimestre.



POLITIEZONE MAASLAND

	2000	2013	2014	2015	2016	2017	2018	2019	2020	2021	2022	2023
Vol et extorsion	933	792	797	655	584	481	519	452	354	367	363	106
Dégradation de la propriété	389	349	264	256	257	313	230	208	208	179	210	41
Infr. contre l'intégrité physique	155	169	178	174	184	160	216	171	159	204	198	41
Drogues	62	151	159	195	190	210	194	142	144	194	189	30
Fraude	104	128	92	76	62	67	108	163	264	216	234	60
Registre de population	63	128	122	103	116	120	102	105	100	108	114	43
Infr. contre autres valeurs morales et sentiments	65	143	124	93	102	116	121	69	105	117	112	25
Infr. contre la sécurité publique	109	120	107	93	83	105	94	69	90	91	91	27
Criminalité informatique		27	18	13	20	43	40	70	152	172	201	46
Armes et explosifs	14	82	97	66	48	66	59	51	42	62	48	7
Infr. contre la famille	117	39	44	33	43	45	59	27	43	80	67	8
Environnement	93	48	62	52	44	34	27	13	22	61	33	9
Infr. contre la foi publique	42	55	30	33	40	30	26	48	49	53	52	7
Infr. contre les moeurs	43	32	42	27	37	35	22	47	47	63	42	10
Santé publique			1	1	1	2		2	262	146	4	
Législation sur les étrangers	14	30	23	34	30	18	21	20	25	23	26	11
Ivresse et alcool	4	14	16	12	19	23	26	22	26	28	46	3
Infr. contre l'autorité publique	7	24	19	22	19	15	26	19	23	22	22	2
Protection de la jeunesse	6	14	11	6	6	10	17	10	11	18	14	4
Code pénal social	2	4	15	1	1	3	3	10	19	19	9	3
Protection de la personne	25	2	5	2	7	7	7	6	7	6	4	3
Autres lois spéciales	15		5	7	11	8	10	5	5	5	2	1
Législation économique		6	7	9	5	4	12	10	10	3	3	1
Contravention Code pénal	40		1									
Carte d'identité	2	4	4	1	1	2	4	7	5			
Infr. contre la liberté individuelle			3	3	3	4	3	3	7	2	2	
Travail	2	3	1		1	2	5	2	1	1	2	
Hormones et dopage		1	1	1		2	1	1	3	2	1	
Pratiques commerciales	6	2	1							1		
Infr. contre la Sécurité de l'Etat				2	3			1	1	2		
Protection des revenus publics	3					1	2		1			
Exercice illégal de l'autorité publique	1				2		1			2		
Autres infractions Code pénal					1	1				2		
Infr. relative au statut juridique de l'enfant	1			1		1			1			
Législation sur les élections			3									
Provocation crime ou délits									1	1	1	
Traite des êtres humains							2					1
Sécurité privée					1		1					
Marchand de sommeil			1									
Sous-total	2.317	2.367	2.253	1.971	1.921	1.928	1.958	1.753	2.187	2.250	2.090	489
Contravention règlement policier local	15	3	7	26	33	54	83	51	99	67	76	13
Sous-total	15	3	7	26	33	54	83	51	99	67	76	13
Total	2.332	2.370	2.260	1.997	1.954	1.982	2.041	1.804	2.286	2.317	2.166	502

FPF/DGR/DRI/BIPOL - Statistiques policières de criminalité (date de clôture: 22/09/2023)

Les données pour les années 2001 jusqu'à 2012 ne sont plus publiées mais restent disponibles sur demande auprès du service BIPOL.

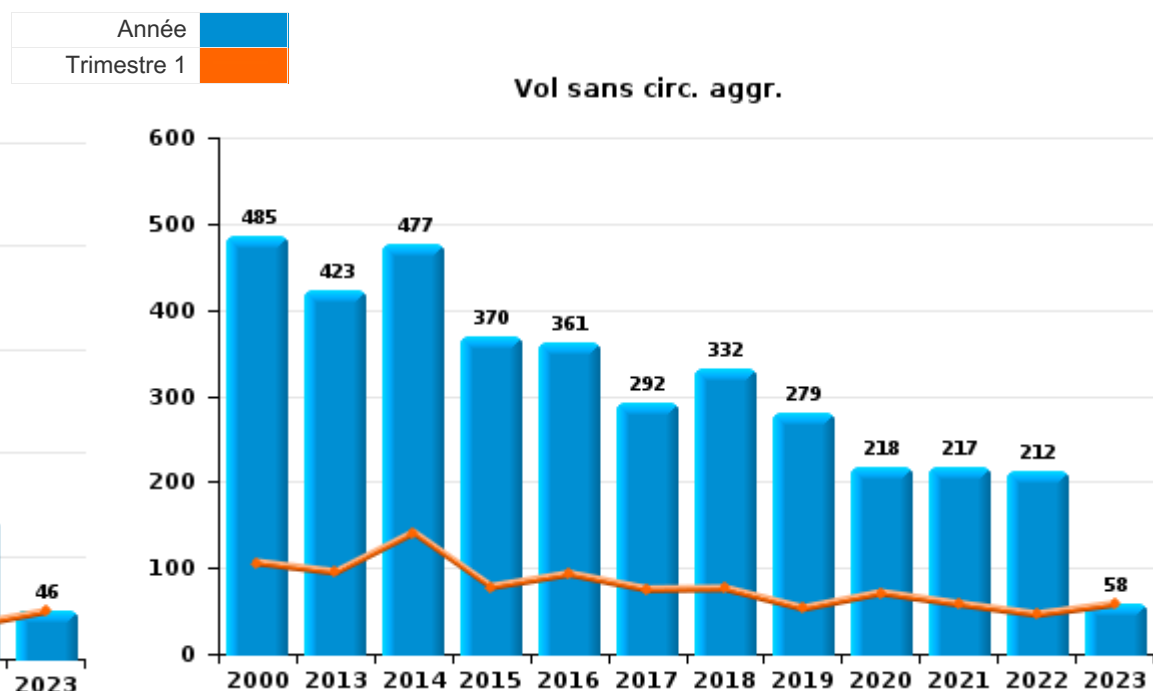
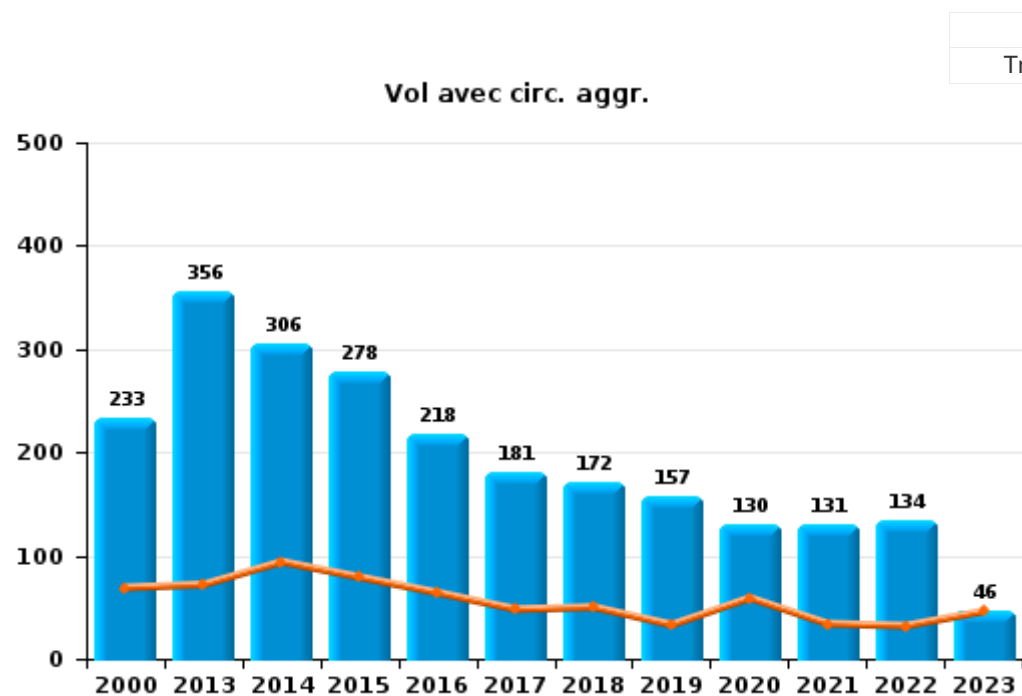
Les données pour 2023 ne concernent que le 1er trimestre.



I.1. Catégorie des infractions : Vol et extorsion (top 5 des infractions au niveau national 2022)

POLITIEZONE MAASLAND

	2000	2013	2014	2015	2016	2017	2018	2019	2020	2021	2022	2023
Vol sans circ. agr.	485	423	477	370	361	292	332	279	218	217	212	58
Vol avec circ. agr.	233	356	306	278	218	181	172	157	130	131	134	46
Vol non spécifié	210	6	3	4	4	1	4	1		2		
Extorsion	5	7	11	3	1	7	11	15	6	17	17	2
Total	933	792	797	655	584	481	519	452	354	367	363	106

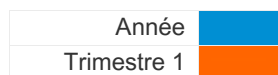




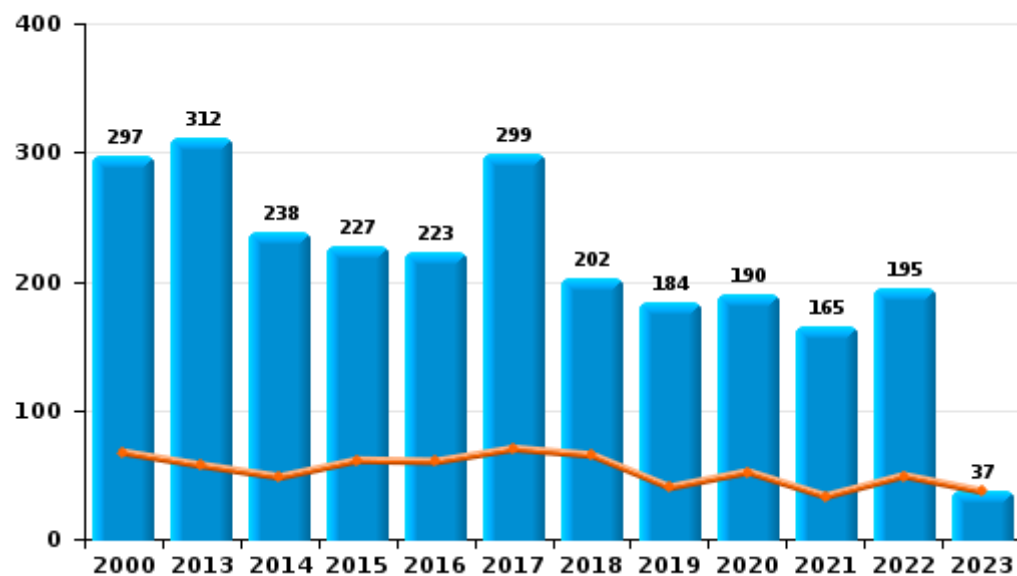
I.2. Catégorie des infractions : Dégradation de la propriété (top 5 des infractions au niveau national 2022)

POLITIEZONE MAASLAND

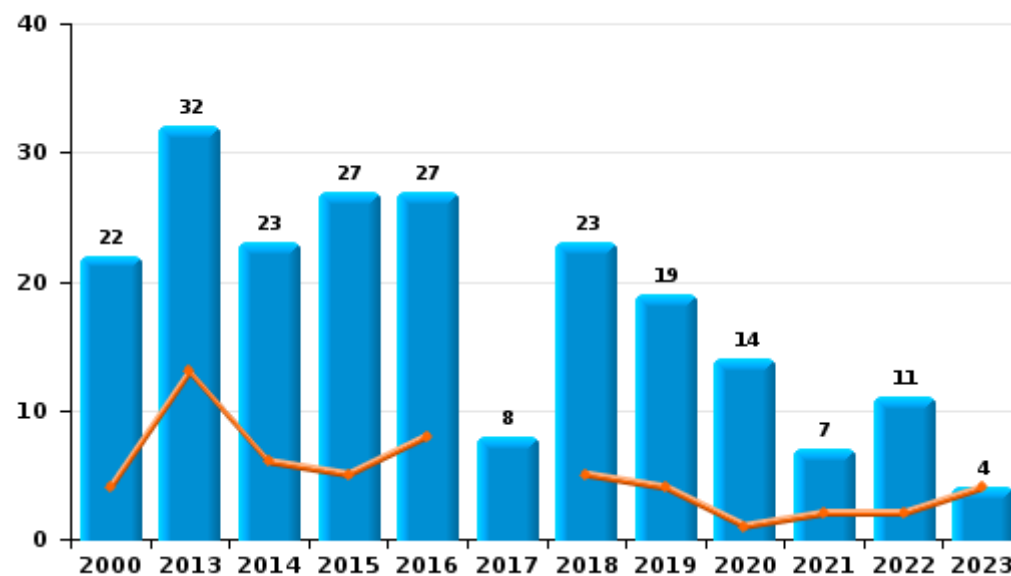
	2000	2013	2014	2015	2016	2017	2018	2019	2020	2021	2022	2023
Vandalisme	297	312	238	227	223	299	202	184	190	165	195	37
Incendie involontaire	12	18	9	16	16	5	10	5	6	2	6	4
Incendie volontaire	10	14	14	11	11	3	13	14	8	5	5	
Destruction, dénaturation, dégradation	69	5	2	2	6	6	3	3	2	6	3	
Destruction par explosion volontaire	1		1		1		2	2	2	1	1	
Total	389	349	264	256	257	313	230	208	208	179	210	41



Vandalisme



Incendie



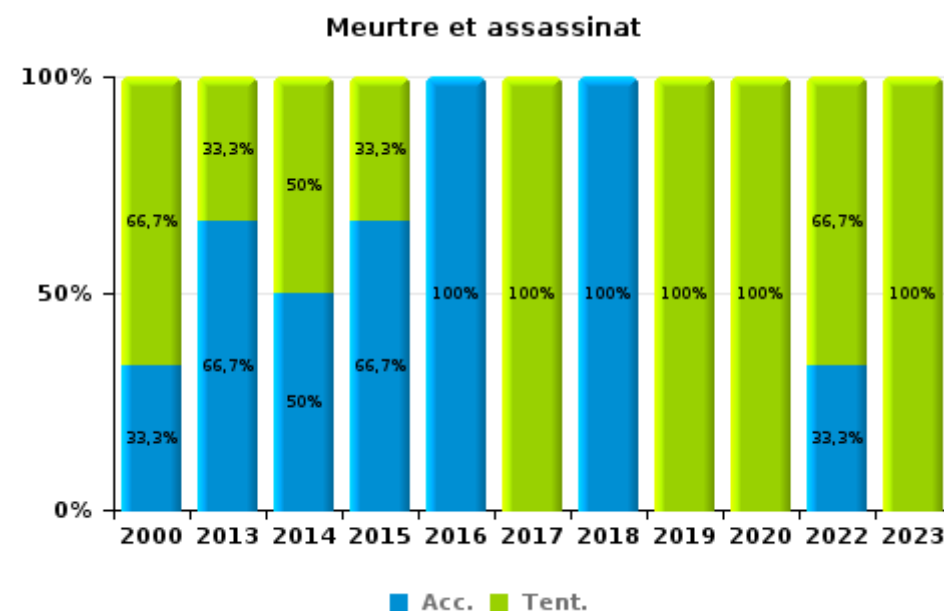
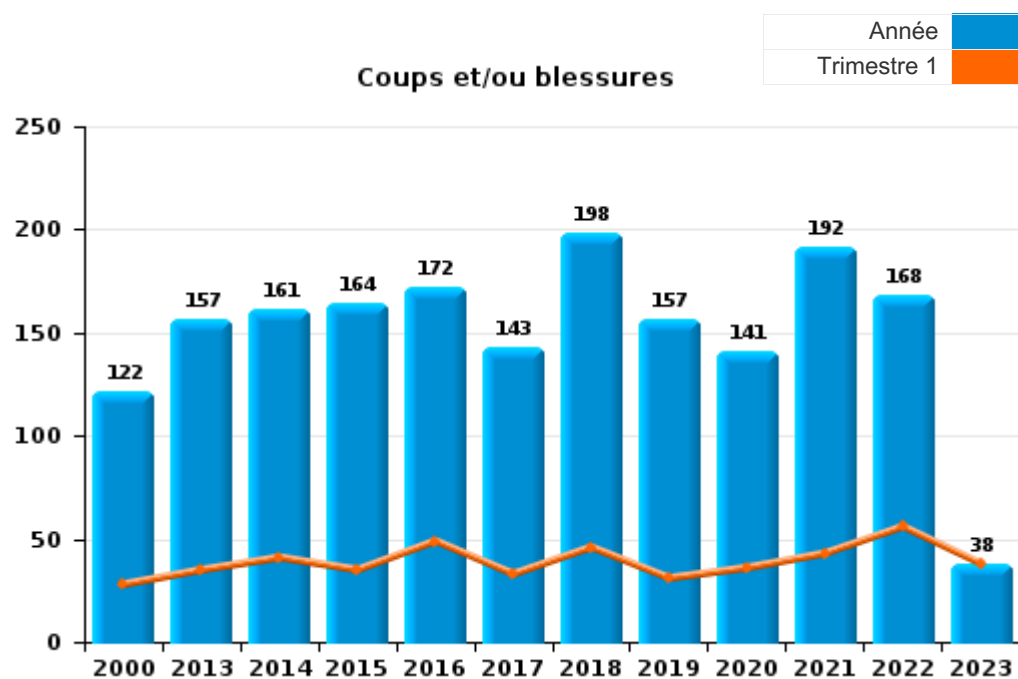
FPF/DGR/DRI/BIPOL - Statistiques policières de criminalité (date de clôture: 22/09/2023)
 Les données pour les années 2001 jusqu'à 2012 ne sont plus publiées mais restent disponibles sur demande auprès du service BIPOL.
 Les données pour 2023 ne concernent que le 1er trimestre.



I.3. Catégorie des infractions : Infr. contre l'intégrité physique (top 5 des infractions au niveau national 2022)

POLITIEZONE MAASLAND

	2000	2013	2014	2015	2016	2017	2018	2019	2020	2021	2022	2023
Coups et/ou blessures	122	157	161	164	172	143	198	157	141	192	168	38
Autres	27	9	15	7	11	13	15	13	16	12	27	2
Meurtre et assassinat	6	3	2	3	1	4	3	1	2		3	1
Total	155	169	178	174	184	160	216	171	159	204	198	41



FPF/DGR/DRI/BIPOL - Statistiques policières de criminalité (date de clôture: 22/09/2023)
 Les données pour les années 2001 jusqu'à 2012 ne sont plus publiées mais restent disponibles sur demande auprès du service BIPOL.
 Les données pour 2023 ne concernent que le 1er trimestre.



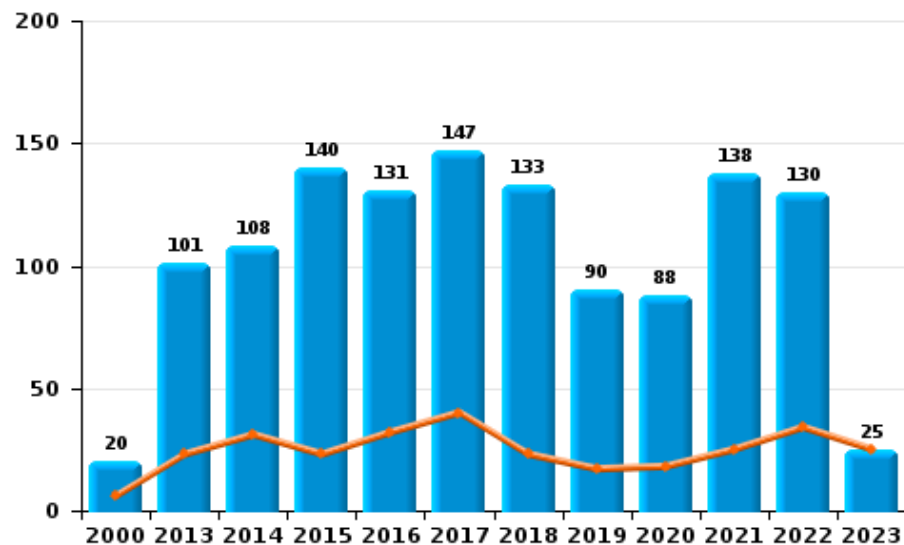
I.4. Catégorie des infractions : Drogues (top 5 des infractions au niveau national 2022)

POLITIEZONE MAASLAND

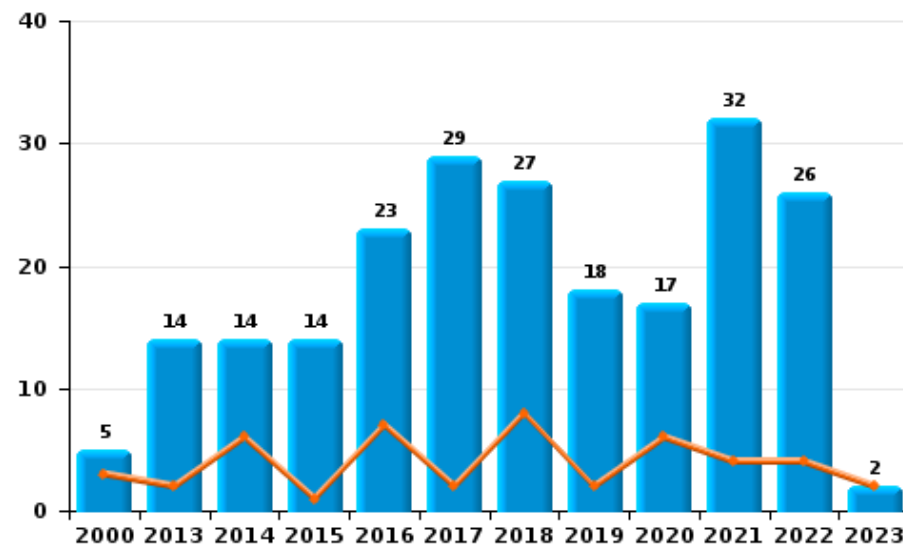
	2000	2013	2014	2015	2016	2017	2018	2019	2020	2021	2022	2023
Détention	20	101	108	140	131	147	133	90	88	138	130	25
Fabrication	1	24	35	29	30	23	21	18	22	10	23	2
Commerce	5	14	14	14	23	29	27	18	17	32	26	2
Usage	19	6		3		4	2	6	6	10	4	
Autres	6		1	4	4	4	7	3	9	3	5	1
Importation et exportation	11	6	1	5	2	3	4	7	2	1	1	
Total	62	151	159	195	190	210	194	142	144	194	189	30

Année	■
Trimestre 1	■

Détention



Commerce





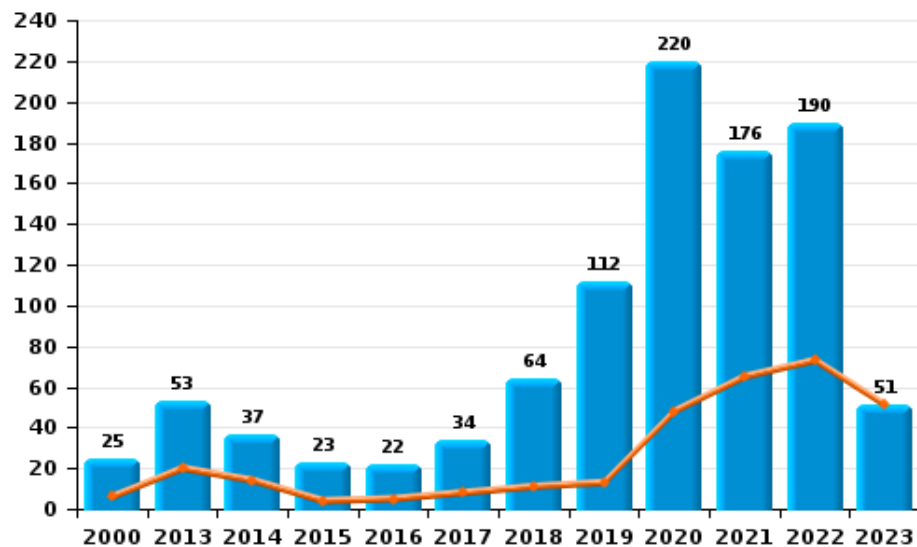
I.5. Catégorie des infractions : Fraude (top 5 des infractions au niveau national 2022)

POLITIEZONE MAASLAND

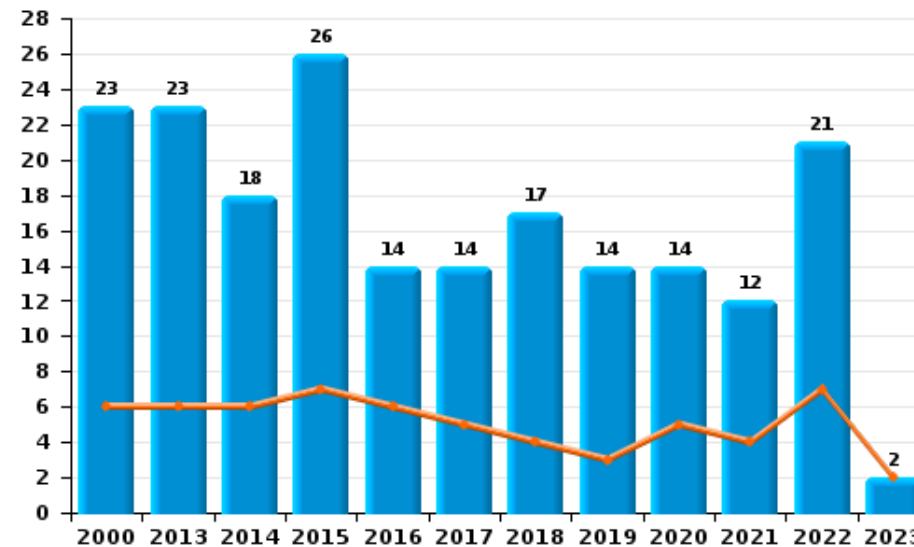
	2000	2013	2014	2015	2016	2017	2018	2019	2020	2021	2022	2023
Abus de confiance et infr. apparentées	23	23	18	26	14	14	17	14	14	12	21	2
Détournement et destruction frauduleuse	30	8	8	6	6	2	8	5	4	4	4	
Escroquerie	25	53	37	23	22	34	64	112	220	176	190	51
Fraudes: Autres	13	2	5	7		6	3	12	14	15	11	5
Grivèlerie	6	9	14	4	8	6	8	10	7	5	3	
Infr. liées à l'insolvabilité		3	6	8	6	2	5	8	2	3	3	
Recel	7	30	4	2	6	3	3	2	3	1	2	2
Total	104	128	92	76	62	67	108	163	264	216	234	60



Escroquerie



Abus de confiance et infr. apparentée



STATISTIQUES POLICIERES DE CRIMINALITE

LIEU DE PERPETRATION: ZONE DE POLICE

POLITIEZONE MAASLAND

PARTIE II : FIGURES CRIMINELLES / PHENOMENES



POLITIEZONE MAASLAND

FC Vol moyen de transport

	2000	2013	2014	2015	2016	2017	2018	2019	2020	2021	2022	2023
Vol de voiture	73	27	40	52	34	23	19	15	20	12	12	3
Vol de moto	3	4	5	1	1	3	2	7	2	2	2	
Carjacking	4		2		2	2	1					
Homejacking	1				1		1					
Vol dans les garages	4	1	4	1								
Vol de vélomoteur	21	4	7	6	10	3	3	6	3	5	7	
Vol de vélo	155	119	124	108	98	59	74	79	41	43	56	15

FC Cambriolage

	2000	2013	2014	2015	2016	2017	2018	2019	2020	2021	2022	2023
Cambriolage dans habitation	118	132	96	101	107	69	83	41	58	53	57	20
Cambriolage ds entreprise ou commerce	72	92	56	28	11	36	10	28	10	12	15	8
Cambriolage ds service public ou bâtiment administ	21	15	22	19	8	8	10	4	5	4		2
Vol au béliet	1	1	1	1	1							
Cambriolage dans bâtiment (total)	208	237	172	148	126	113	103	73	73	69	72	30



FC Vol autre

	2000	2013	2014	2015	2016	2017	2018	2019	2020	2021	2022	2023
Vol à main armée	7	6	6	9	3	3	5	5	2	2		1
Vol avec violence sans arme	17	7	25	10	10	9	20	17	9	14	18	4
Vol dans ou sur un véhicule	124	55	56	55	39	28	28	28	17	17	10	
Sacjacking dans une voiture						1						
Vol d'armes et explosifs	3	2	7	5	2			2	2	2	1	
Steaming								1				
Arrachage de sac à main	1		1								2	1
Vol à l'arraché	4	1	2		1	1	2	2		1	4	1
Vol à la tire	11	23	20	15	13	16	11	3	4	1	2	1
Vol à l'étalage	20	33	56	46	32	48	65	29	31	49	41	11
Vol par ruse	9	1		3	1		1		1	1	1	1
Vol de métaux	3	20	13	15	14	8	8	10	3	9	9	4
Vol sur les chantiers	17	9	17	18	18	16	12	14	17	17	3	3
Home-invasion							1	1	1		1	
Vol d'animaux		2	2	2	3	5	2	3		1	1	1
Vol de cargaison							2					

Criminalité ICT

	2000	2013	2014	2015	2016	2017	2018	2019	2020	2021	2022	2023
Fraude de cartes de paiements	1	9	6	2	4	8	3	4	2	13	3	
Phishing		1			1		2	11	56	62	46	5
Ransomware						1		6	3		1	
Shouldersurfing						2			1	1		
Skimming			1									



FC Autre

	2000	2013	2014	2015	2016	2017	2018	2019	2020	2021	2022	2023
Violence contre les métiers d'intérêt général	1		5	3	4		8	6	6	7	8	2
Viol collectif									2			
Graffiti		11	6	8	2	59	8	5		6	2	
Dégradation de voiture	29	154	109	91	101	105	93	80	83	64	75	8
Rixe au couteau					3	2	3			2	1	1

PH Violence intrafamiliale (VIF)

	2000	2013	2014	2015	2016	2017	2018	2019	2020	2021	2022	2023
VIF: physique, dans le couple	15	45	35	51	40	45	68	68	52	56	53	6
VIF: physique, envers des descendants		4	4	5	4	4	4	3	9	6	7	3
VIF: physique, envers d'autres membres	29	6	9	9	6	9	8	8	16	13	12	3
VIF: sexuelle, dans le couple										2		
VIF: sexuelle, envers des descendants	4	1	2	1	3	2				2		
VIF: psychique, dans le couple	92	34	43	33	42	50	56	27	46	85	65	10
VIF: psychique, envers des descendants		1	1	1		1			1			
VIF: psychique, envers d'autres membres			2	1		2	1			2	1	
VIF: économique, dans le couple		2	3	2	5	2	2	3	5	3	1	
VIF: économique, envers des descendants						1				2		
VIF: économique, envers d'autres membres	25	12	9	9	9	5	7	3	5	2	7	1

PH Hormones et dopage

	2000	2013	2014	2015	2016	2017	2018	2019	2020	2021	2022	2023
Dopage humain		1	1	1		2	2	1	3	2	1	



PH Drogues

	2000	2013	2014	2015	2016	2017	2018	2019	2020	2021	2022	2023
Vente de cocaïne		1	1		3	7	6	3	1	8	3	
Import-export de cocaïne							1	1			1	
Production de drogues synthétiques			3	4	2		1	1	4		2	1
Import-export de drogues synthétiques			1	3			2			1		
Vente de drogues synthétiques		3	10	3	8	10	9	4	7	8	5	1
Production de cannabis (culture)		15	14	10	4	7	9	5	4	3	6	
Vente-traffic d'héroïne						1						

PH Trafic d'armes

	2000	2013	2014	2015	2016	2017	2018	2019	2020	2021	2022	2023
Commerce et production d'arme à feu et mun.		1	1	1	2		2		1	2	1	
Commerce et production d'arme non à feu		1				1						

PH Traite des êtres humains

	2000	2013	2014	2015	2016	2017	2018	2019	2020	2021	2022	2023
TEH - exploitation économique							2					1
TEH - exploitation sexuelle			2									1



PH Violence dans l'espace public

	2000	2013	2014	2015	2016	2017	2018	2019	2020	2021	2022	2023
Violence physique (transport public)	1	2				1		2	1	1	3	1
Violence physique (voie publique)	29	46	45	54	56	44	49	34	30	50	40	11
Violence physique (autre endroit public)	4	5	8	4	4	2	2		2	6	10	
Violence physique (endroit accessible au public)	29	21	29	21	35	19	38	23	17	20	21	4
Violence sexuelle (transport public)			1									
Violence sexuelle (voie publique)	11	3	4	4	1	1	1	6	3	2	2	1
Violence sexuelle (autre endroit public)	6	2	2	1			1	3	1	2	1	
Violence sexuelle (endroit accessible au public)	2	4	8	4	3	5	1	1	6	2	7	
Violence psychique (transport public)		1					3	1	1		1	
Violence psychique (voie publique)	18	42	27	23	26	34	27	14	33	27	36	8
Violence psychique (autre endroit public)	3	3	2	2	3	2	2		7	5	3	
Violence psychique (endroit accessible au public)	17	22	23	11	22	18	24	11	14	17	29	2
Vol à main armée (transport public)	1	1										
Vol à main armée (voie publique)	2		1									
Vol à main armée (autre endroit public)								1				
Vol à main armée (endroit accessible au public)	2	5	3	8	1	3	2		1	1		1
Vol avec violence sans arme (transport public)	1			1					1			
Vol avec violence sans arme (voie publique)	7	2	8	1	3	1	3	2	1	1	4	1
Vol avec violence sans arme (autre endroit public)												1
Vol avec violence sans arme (endr. acces. au pub.)	3	3	6	4	3	2	5	4		2	1	1



PH Autre

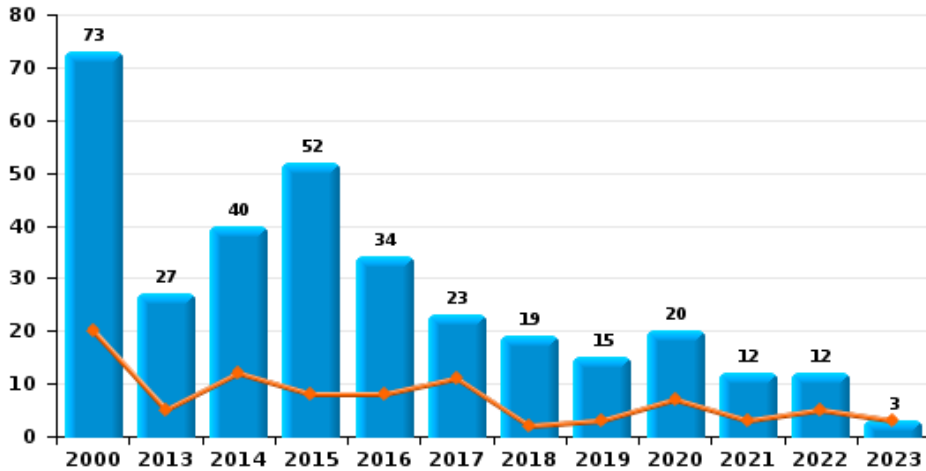
	2000	2013	2014	2015	2016	2017	2018	2019	2020	2021	2022	2023
Terrorisme, extrémisme et radicalisme				2	3		1	2	1			
Cyberharcèlement	5	8	9	17	5	15	14	5	4	11	14	2
Fraude à l'identité	3	8	8	11	8	5	7	13	26	35	32	4



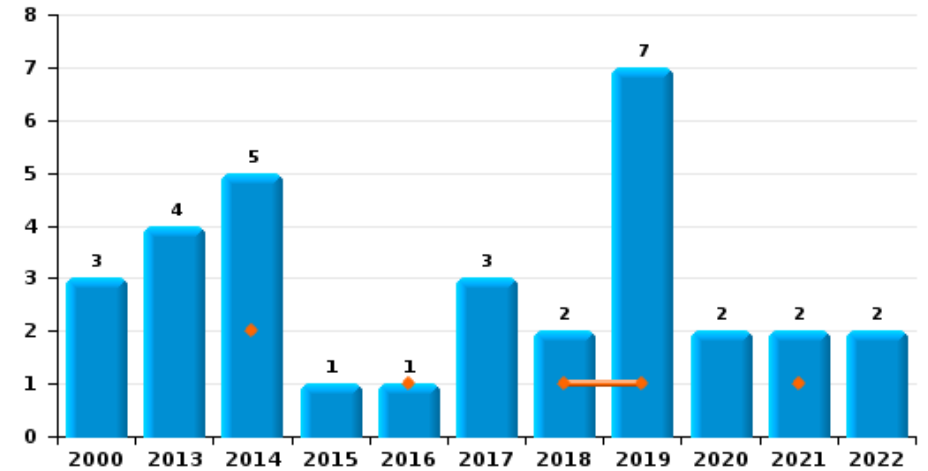
POLITIEZONE MAASLAND

Année	■
Trimestre 1	■

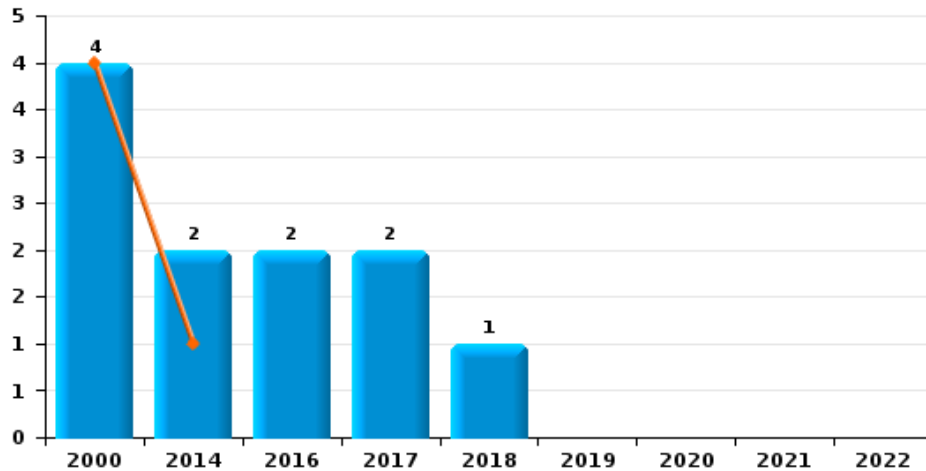
Vol de voiture



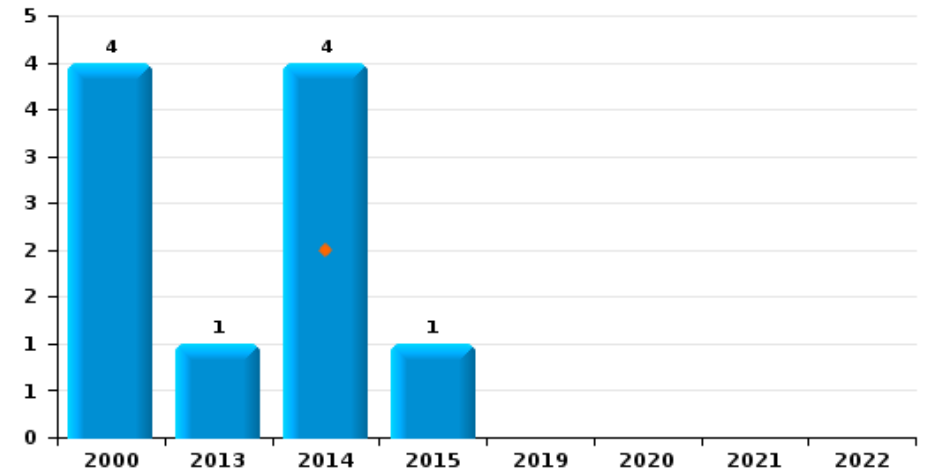
Vol de moto



Carjacking



Vol dans les garages

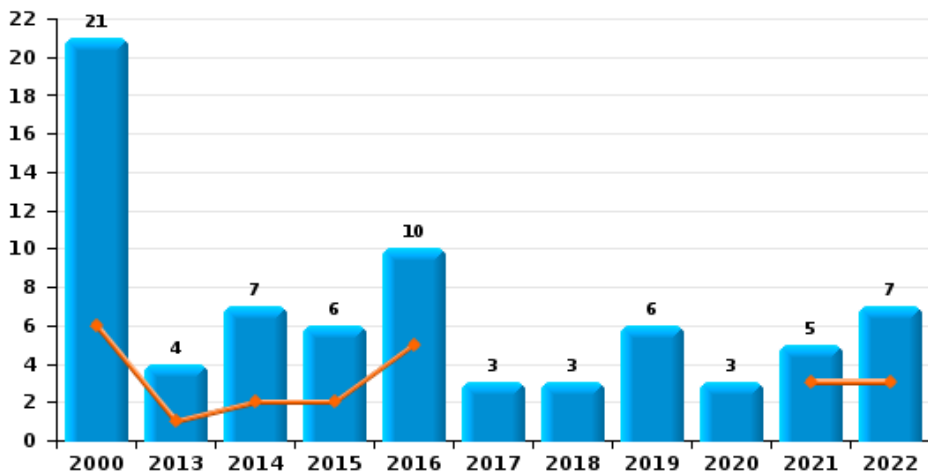




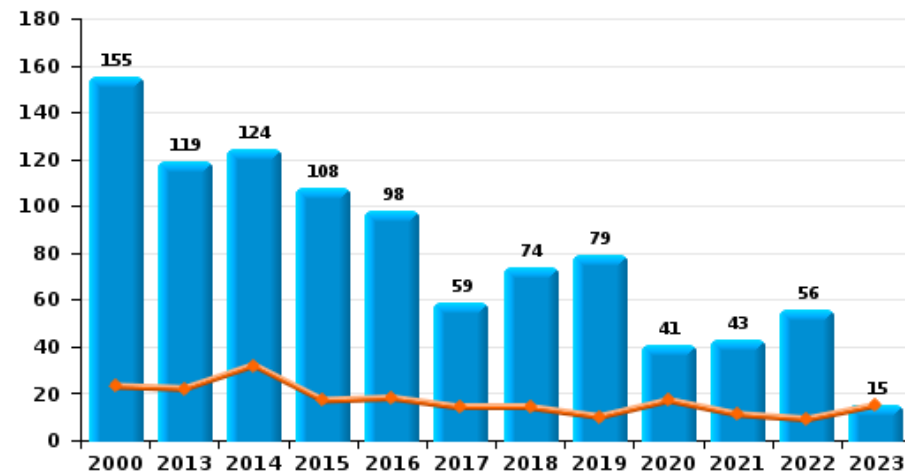
POLITIEZONE MAASLAND

Année ■
Trimestre 1 ■

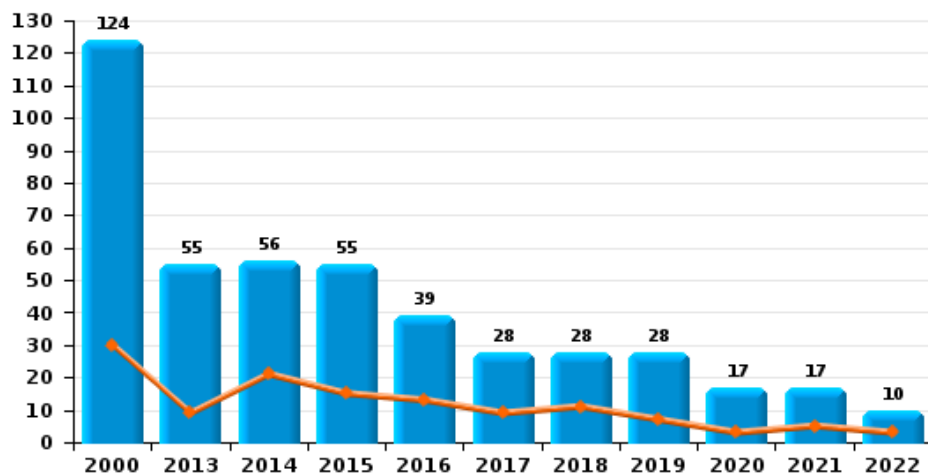
Vol de vélomoteur



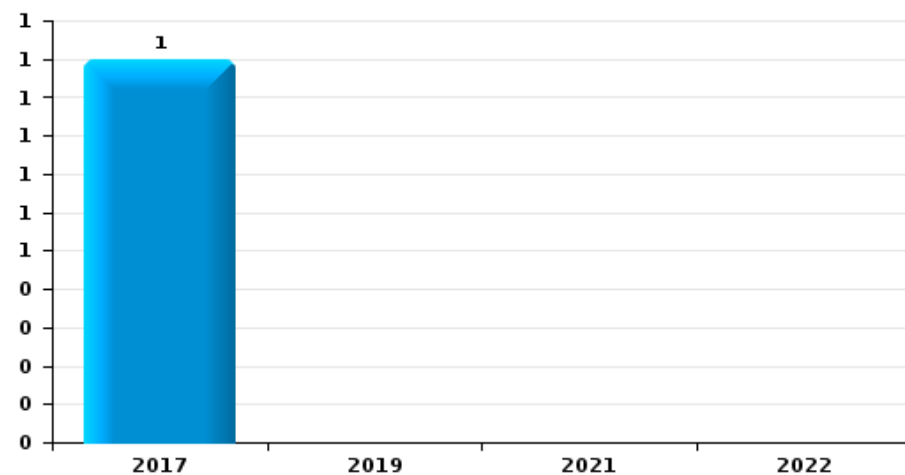
Vol de vélo



Vol dans ou sur un véhicule



Sacjacking dans une voiture

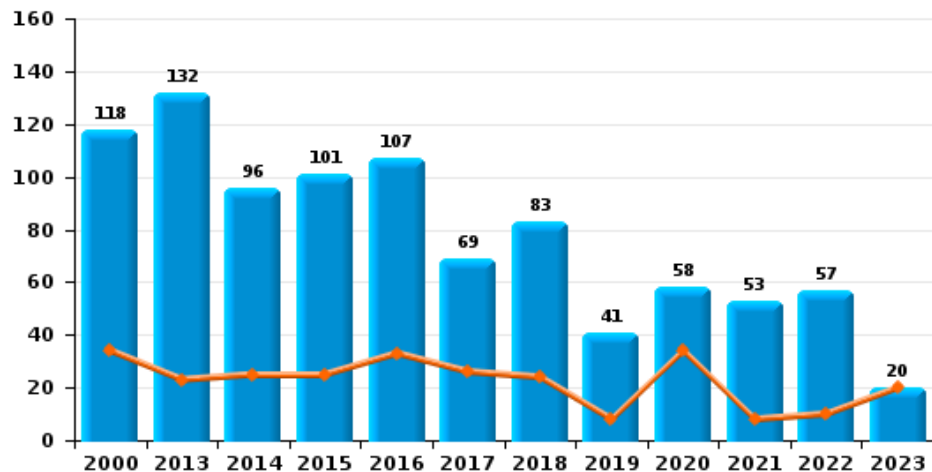




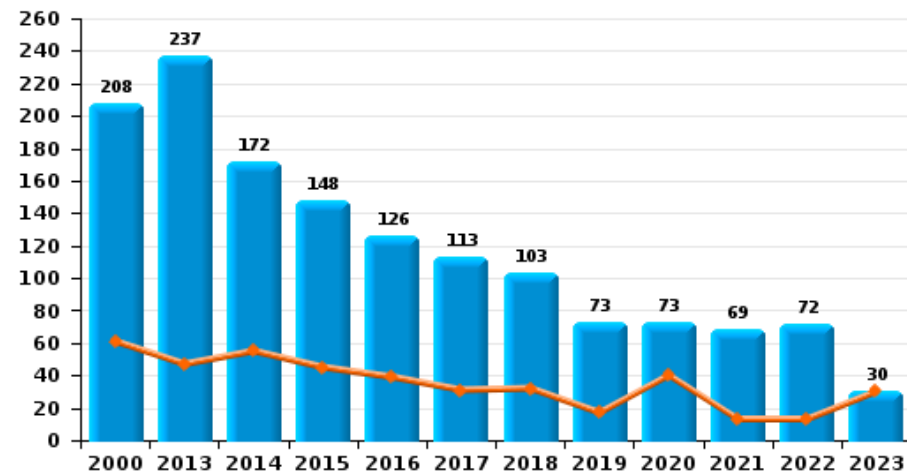
POLITIEZONE MAASLAND

Année	■
Trimestre 1	■

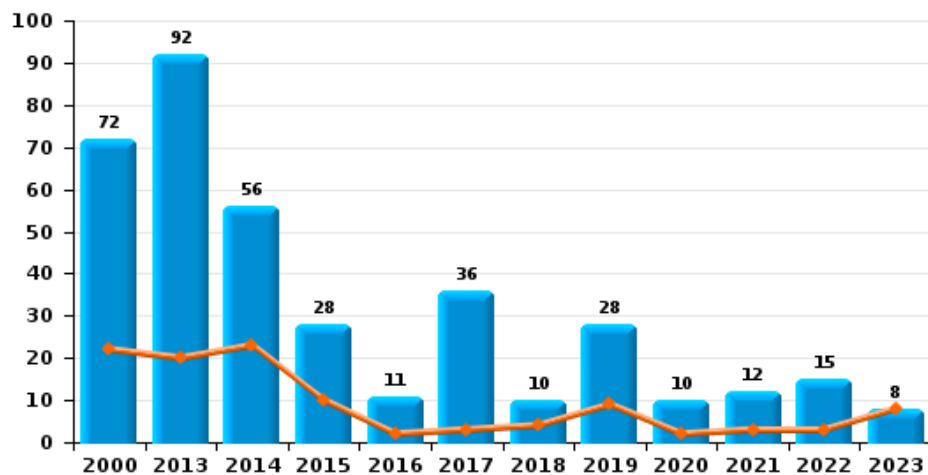
Cambrilage dans habitation



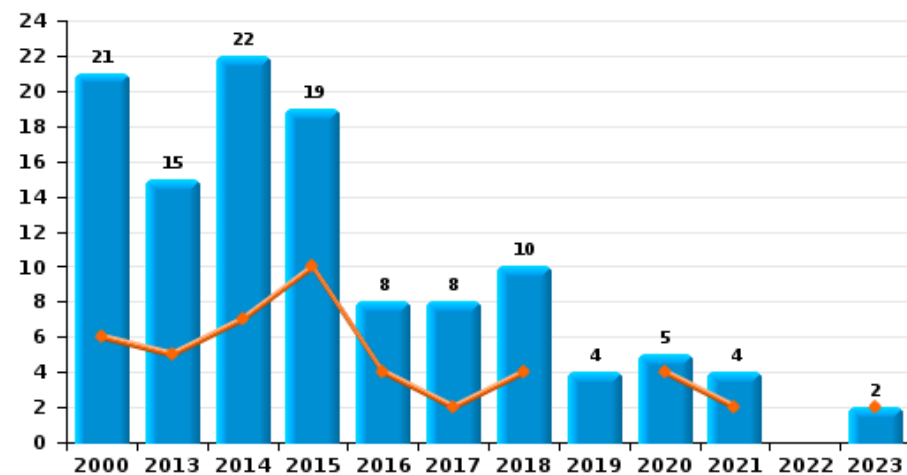
Cambrilage dans bâtiment (total)



Cambrilage ds entreprise ou commerce



Cambrilage ds service public ou bâtiment administ

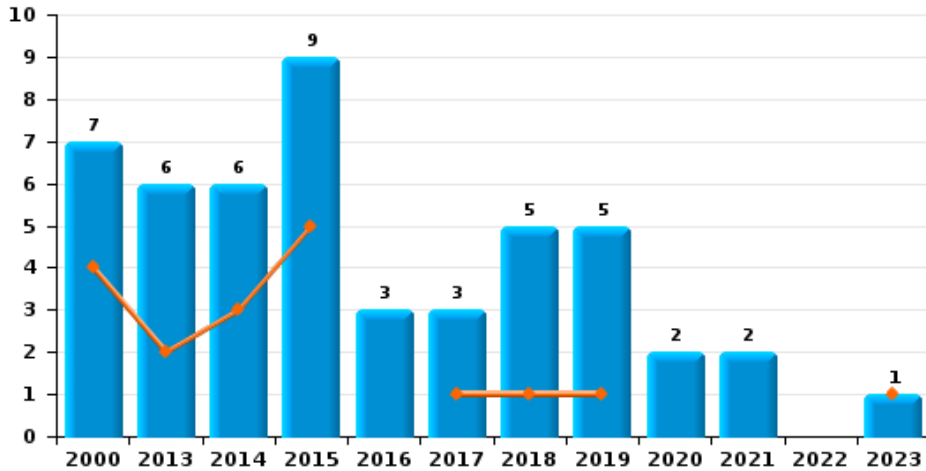




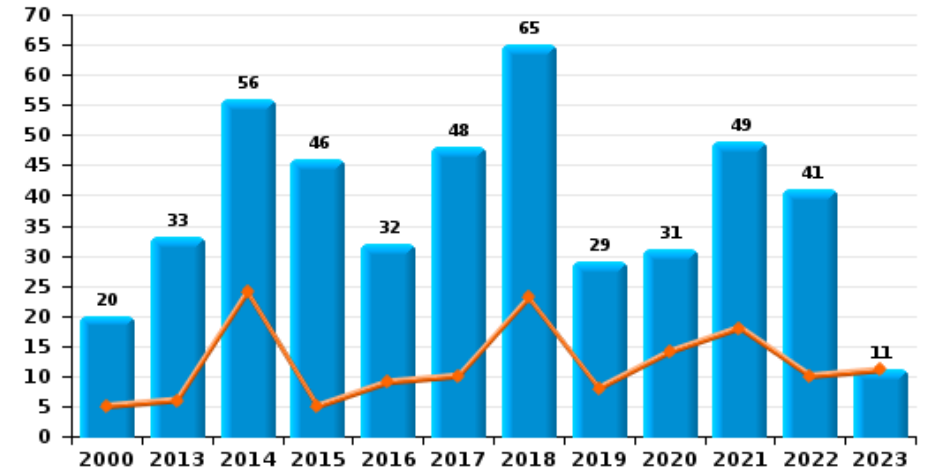
POLITIEZONE MAASLAND

Année ■
Trimestre 1 ■

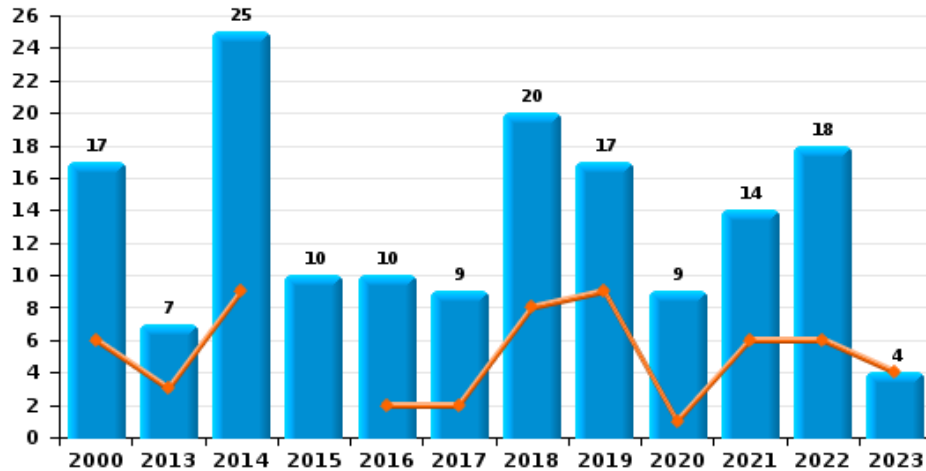
Vol à main armée



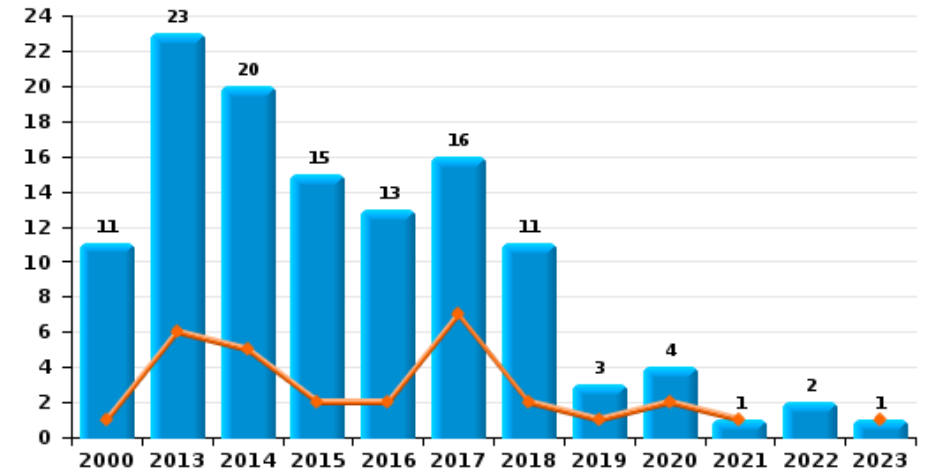
Vol à l'étalage



Vol avec violence sans arme

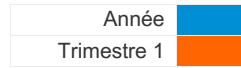


Vol à la tire

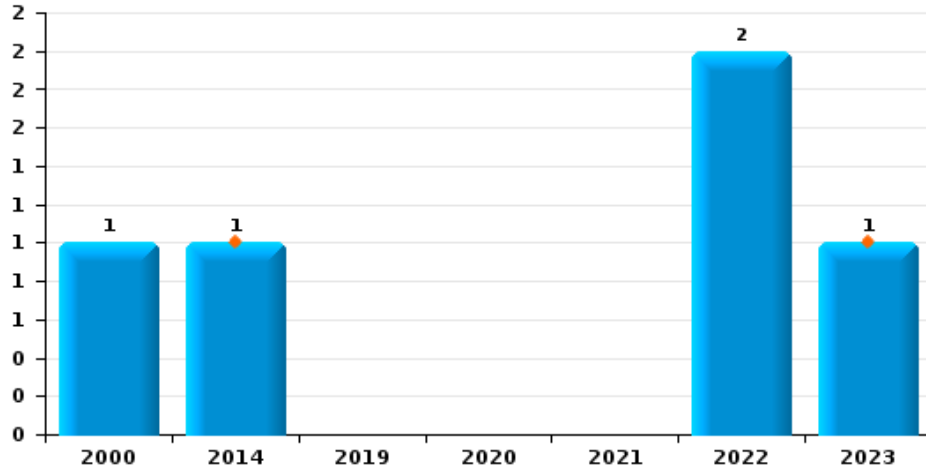




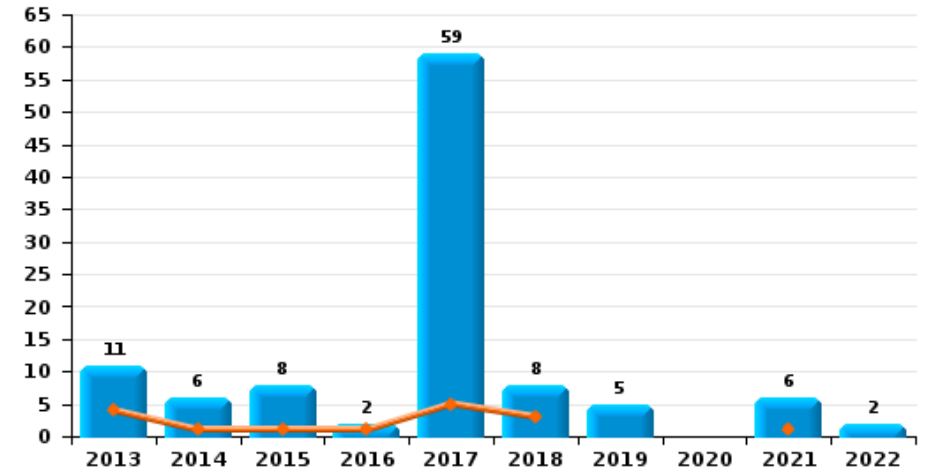
POLITIEZONE MAASLAND



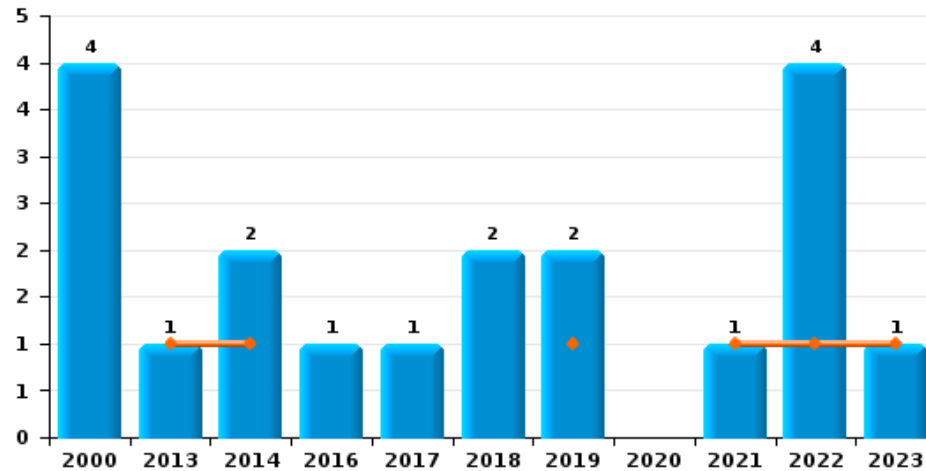
Arrachage de sac à main



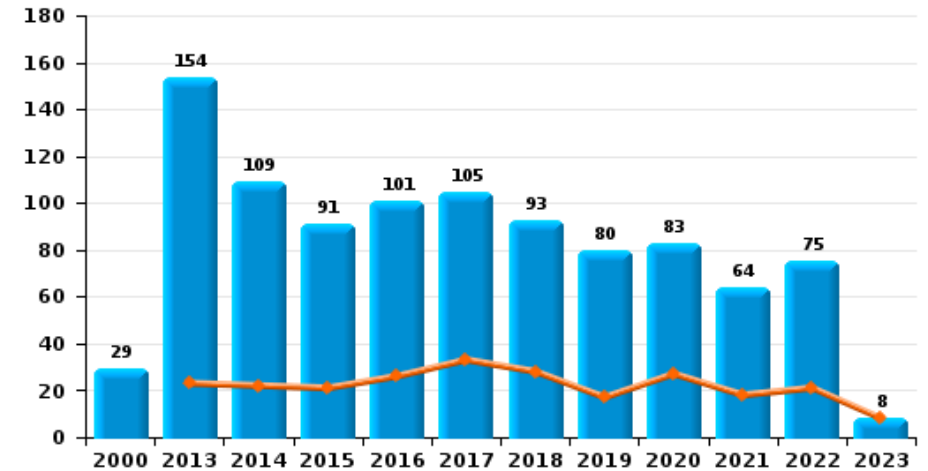
Graffiti



Vol à l'arraché



Dégradation de voiture





POLITIEZONE MAASLAND

FC Vol moyen de transport

		2000	2013	2014	2015	2016	2017	2018	2019	2020	2021	2022	2023
Vol de voiture	Trim 1	20	5	12	8	8	11	2	3	7	3	5	3
	Trim 2	15	7	7	13	6	3	5	5	6	4	3	
	Trim 3	25	8	10	16	10	5	9	3	4	2		
	Trim 4	13	7	11	15	10	4	3	4	3	3	4	
	Total	73	27	40	52	34	23	19	15	20	12	12	3
Vol de moto	Trim 1			2		1		1	1		1		
	Trim 2	1	2	1					4			1	
	Trim 3	2	2	1	1		1	1	2	2	1	1	
	Trim 4			1			2						
	Total	3	4	5	1	1	3	2	7	2	2	2	
Carjacking	Trim 1	4		1									
	Trim 2			1		2		1					
	Trim 3						2						
	Total	4		2		2	2	1					
Homejacking	Trim 1	1											
	Trim 2					1		1					
	Total	1				1		1					
Vol dans les garages	Trim 1			2									
	Trim 2	2											
	Trim 3	2	1	2	1								
	Total	4	1	4	1								



FC Vol moyen de transport

		2000	2013	2014	2015	2016	2017	2018	2019	2020	2021	2022	2023
Vol de vélomoteur	Trim 1	6	1	2	2	5					3	3	
	Trim 2	4	1	1	1	2		2	2	1	1	1	
	Trim 3	2	1	1	1	2	1		3	2			
	Trim 4	9	1	3	2	1	2	1	1		1	3	
	Total	21	4	7	6	10	3	3	6	3	5	7	
Vol de vélo	Trim 1	23	22	32	17	18	14	14	10	17	11	9	15
	Trim 2	47	34	31	37	36	18	21	25	7	7	11	
	Trim 3	42	43	39	34	32	14	25	27	9	17	12	
	Trim 4	43	20	22	20	12	13	14	17	8	8	24	
	Total	155	119	124	108	98	59	74	79	41	43	56	15



FC Cambriolage

		2000	2013	2014	2015	2016	2017	2018	2019	2020	2021	2022	2023
Cambriolage dans habitation	Trim 1	34	23	25	25	33	26	24	8	34	8	10	20
	Trim 2	25	20	33	25	15	14	12	15	2	3	14	
	Trim 3	25	55	11	22	17	13	23	7	5	11	14	
	Trim 4	34	34	27	29	42	16	24	11	17	31	19	
	Total	118	132	96	101	107	69	83	41	58	53	57	20
Cambriolage ds entreprise ou commerce	Trim 1	22	20	23	10	2	3	4	9	2	3	3	8
	Trim 2	19	32	19	4	2	20	4	9	1	3	6	
	Trim 3	16	14	8	6	5	4	2	4	3	4	1	
	Trim 4	15	26	6	8	2	9		6	4	2	5	
	Total	72	92	56	28	11	36	10	28	10	12	15	8
Cambriolage ds service public ou bâtiment administ	Trim 1	6	5	7	10	4	2	4		4	2		2
	Trim 2	1	4	8	5	3	2	3	1	1			
	Trim 3	7	3	4	3	1	2	2	2				
	Trim 4	7	3	3	1		2	1	1		2		
	Total	21	15	22	19	8	8	10	4	5	4		2
Vol au bélier	Trim 1					1							
	Trim 2			1									
	Trim 3	1			1								
	Trim 4		1										
	Total	1	1	1	1	1							
Cambriolage dans bâtiment (total)	Trim 1	61	47	55	45	39	31	32	17	40	13	13	30
	Trim 2	43	55	58	34	20	36	19	25	4	6	20	
	Trim 3	48	72	23	31	23	19	27	13	8	15	15	
	Trim 4	56	63	36	38	44	27	25	18	21	35	24	
	Total	208	237	172	148	126	113	103	73	73	69	72	30



FC Vol autre

		2000	2013	2014	2015	2016	2017	2018	2019	2020	2021	2022	2023
Vol à main armée	Trim 1	4	2	3	5		1	1	1				1
	Trim 2	1	1	1		1			2				
	Trim 3	2	2	2	1	1	3	1	2	1			
	Trim 4		1		2	1	1	1	1		1		
	Total	7	6	6	9	3	3	5	5	2	2		1
Vol avec violence sans arme	Trim 1	6	3	9		2	2	8	9	1	6	6	4
	Trim 2	7	1	7	5	4	1	6	1	1	3	4	
	Trim 3	1	1	7	3	4	4	3	6	4		4	
	Trim 4	3	2	2	2		2	3	1	3	5	4	
	Total	17	7	25	10	10	9	20	17	9	14	18	4
Vol dans ou sur un véhicule	Trim 1	30	9	21	15	13	9	11	7	3	5	3	
	Trim 2	31	18	15	15	8	14	7	4	4	3	5	
	Trim 3	31	21	14	14	8	2	6	10	7	4	1	
	Trim 4	32	7	6	11	10	3	4	7	3	5	1	
	Total	124	55	56	55	39	28	28	28	17	17	10	
Sacjacking dans une voiture	Trim 4						1						
Total						1							
Vol d'armes et explosifs	Trim 1			2	1						1		
	Trim 2			2	1						1		
	Trim 3	3	1	2	2								
	Trim 4		1	1	1	2			2	2		1	
	Total	3	2	7	5	2			2	2	2	1	
Steaming	Trim 3							1					
Total								1					



FC Vol autre

		2000	2013	2014	2015	2016	2017	2018	2019	2020	2021	2022	2023
Arrachage de sac à main	Trim 1			1									1
	Trim 3											2	
	Trim 4	1											
	Total	1		1								2	1
Vol à l'arraché	Trim 1		1	1					1		1	1	1
	Trim 2	2		1					1				
	Trim 3							1				3	
	Trim 4	2			1	1	1						
Total	4	1	2		1	1	2	2		1	4	1	
Vol à la tire	Trim 1	1	6	5	2	2	7	2	1	2	1		1
	Trim 2	4	7	4	2	6	2	2	1				
	Trim 3	3	5	5	6		5	5		1			
	Trim 4	3	5	6	5	5	2	2	1	1		2	
Total	11	23	20	15	13	16	11	3	4	1	2	1	
Vol à l'étalage	Trim 1	5	6	24	5	9	10	23	8	14	18	10	11
	Trim 2	4	7	15	16	7	11	9	13	5	14	4	
	Trim 3	4	10	7	12	11	14	17	3	9	7	9	
	Trim 4	7	10	10	13	5	13	16	5	3	10	18	
Total	20	33	56	46	32	48	65	29	31	49	41	11	
Vol par ruse	Trim 1	2			1	1		1		1			1
	Trim 2	3	1									1	
	Trim 3	3			1								
	Trim 4	1			1						1		
Total	9	1		3	1		1		1	1	1	1	



FC Vol autre

		2000	2013	2014	2015	2016	2017	2018	2019	2020	2021	2022	2023
Vol de métaux	Trim 1	3	4	5	6	4	1	3	4	1	4	2	4
	Trim 2		6	4	2	2	2	2	3	1	3	2	
	Trim 3		7	3	5	5	4	2	2	1	1		
	Trim 4		3	1	2	3	1	1	1		1	5	
	Total	3	20	13	15	14	8	8	10	3	9	9	4
Vol sur les chantiers	Trim 1	4	3	4	5	5	3	6	2	2	4	1	3
	Trim 2	3		8	5	2	1	4	4	4	4	1	
	Trim 3	4	4	3	4	7	9		5	6	8		
	Trim 4	6	2	2	4	4	3	2	3	5	1	1	
	Total	17	9	17	18	18	16	12	14	17	17	3	3
Home-invasion	Trim 1							1					1
	Trim 3								1	1			
	Total							1	1	1			1
Vol d'animaux	Trim 1			2	1		1						1
	Trim 2				1		1	1	1				
	Trim 3		2			1			1				
	Trim 4					2	3	1	1		1	1	
	Total		2	2	2	3	5	2	3		1	1	1
Vol de cargaison	Trim 4							2					
	Total							2					



Criminalité ICT

		2000	2013	2014	2015	2016	2017	2018	2019	2020	2021	2022	2023
Fraude de cartes de paiements	Trim 1	1		1		1	2	1	1		4	1	
	Trim 2		5	1	2	1	3	1		1	1		
	Trim 3		3	1		1	2		2	1	5		
	Trim 4		1	3		1	1	1	1		3	2	
	Total	1	9	6	2	4	8	3	4	2	13	3	
Phishing	Trim 1							1		4	25	16	5
	Trim 2				1				4	11	9	7	
	Trim 3		1						3	12	10	11	
	Trim 4							1	4	29	18	12	
	Total		1			1		2	11	56	62	46	5
Ransomware	Trim 1					1		1	2			1	
	Trim 2							1					
	Trim 3							3					
	Trim 4							1	1				
	Total					1		6	3			1	
Shouldersurfing	Trim 1										1		
	Trim 2					2				1			
	Total					2				1	1		
Skimming	Trim 2		1										
	Total		1										



FC Autre

		2000	2013	2014	2015	2016	2017	2018	2019	2020	2021	2022	2023
Violence contre les métiers d'intérêt général	Trim 1			1	2	2		2	1	1	3	4	2
	Trim 2	1		1				2	2	1			
	Trim 3			1		1		4	1	2	1	2	
	Trim 4			2	1	1			2	2	3	2	
	Total	1		5	3	4		8	6	6	7	8	2
Viol collectif	Trim 3									1			
	Trim 4									1			
	Total									2			
Graffiti	Trim 1		4	1	1	1	5	3			1		
	Trim 2		2	1	5		36	2			1	1	
	Trim 3		3	3	1		12	3	5		2	1	
	Trim 4		2	1	1	1	6				2		
	Total		11	6	8	2	59	8	5		6	2	
Dégradation de voiture	Trim 1		23	22	21	26	33	28	17	27	18	21	8
	Trim 2	9	32	38	20	22	26	22	17	18	12	25	
	Trim 3	6	28	27	33	26	30	18	26	21	17	13	
	Trim 4	14	71	22	17	27	16	25	20	17	17	16	
	Total	29	154	109	91	101	105	93	80	83	64	75	8
Rixe au couteau	Trim 1						2				1	1	1
	Trim 2					1		2			1		
	Trim 3					1							
	Trim 4					1		1					
	Total					3	2	3			2	1	1



PH Violence intrafamiliale (VIF)

		2000	2013	2014	2015	2016	2017	2018	2019	2020	2021	2022	2023
VIF: physique, dans le couple	Trim 1	4	12	5	7	11	14	15	12	12	11	9	6
	Trim 2	5	13	11	14	14	13	17	24	14	13	14	
	Trim 3	4	13	8	14	6	8	17	16	17	13	13	
	Trim 4	2	7	11	16	9	10	19	16	9	19	17	
	Total	15	45	35	51	40	45	68	68	52	56	53	6
VIF: physique, envers des descendants	Trim 1					1	1	1			1		3
	Trim 2		1		2	2	2		2	3	3	2	
	Trim 3		1	3	3			1	1	4		2	
	Trim 4		2	1		1	1	2		2	2	3	
	Total		4	4	5	4	4	4	3	9	6	7	3
VIF: physique, envers d'autres membres	Trim 1	7	3	3	1	4	1	2	1	3	2	4	3
	Trim 2	7	3	5		2	2	4	5	4	5		
	Trim 3	6		1	5		3	1	1	7	2	6	
	Trim 4	9			3		3	1	1	2	4	2	
	Total	29	6	9	9	6	9	8	8	16	13	12	3
VIF: sexuelle, dans le couple	Trim 1										1		
	Trim 2										1		
	Total										2		
VIF: sexuelle, envers des descendants	Trim 1	2	1			1	1				2		
	Trim 2	1		1	1								
	Trim 3					2							
	Trim 4	1		1			1						
	Total	4	1	2	1	3	2				2		



PH Violence intrafamiliale (VIF)

		2000	2013	2014	2015	2016	2017	2018	2019	2020	2021	2022	2023
VIF: psychique, dans le couple	Trim 1	23	9	9	7	7	10	6	5	8	24	6	10
	Trim 2	40	10	10	5	12	13	9	10	15	18	8	
	Trim 3	15	10	12	13	14	13	16	5	9	32	26	
	Trim 4	14	5	12	8	9	14	25	7	14	11	25	
	Total	92	34	43	33	42	50	56	27	46	85	65	10
VIF: psychique, envers des descendants	Trim 1		1										
	Trim 3			1	1		1			1			
	Total		1	1	1		1			1			
VIF: psychique, envers d'autres membres	Trim 2			1	1			1			2	1	
	Trim 3						2						
	Trim 4			1									
	Total			2	1		2	1			2	1	
VIF: économique, dans le couple	Trim 1			1					1	1	1		
	Trim 2		2	2		2	1		1	1			
	Trim 3				1		1	1		2	1	1	
	Trim 4				1	3		1	1	1	1		
	Total		2	3	2	5	2	2	3	5	3	1	
VIF: économique, envers des descendants	Trim 2										1		
	Trim 3						1				1		
	Total						1				2		
VIF: économique, envers d'autres membres	Trim 1	8	4	1	2		3	3	1	1		3	1
	Trim 2	8	3	1	3	4		2	1	2	1	1	
	Trim 3	2	3	3	1	3	2	2	1	2		3	
	Trim 4	7	2	4	3	2					1		
	Total	25	12	9	9	9	5	7	3	5	2	7	1



PH Hormones et dopage

		2000	2013	2014	2015	2016	2017	2018	2019	2020	2021	2022	2023
Dopage humain	Trim 1		1	1					1	2	2		
	Trim 2				1		1					1	
	Trim 3						1	2					
	Trim 4									1			
Total			1	1	1		2	2	1	3	2	1	



PH Drogues

		2000	2013	2014	2015	2016	2017	2018	2019	2020	2021	2022	2023
Vente de cocaïne	Trim 1		1	1		1		2	1		1	1	
	Trim 2					2	3		2	1	2		
	Trim 3						1	2					
	Trim 4						3	2			5	2	
	Total		1	1		3	7	6	3	1	8	3	
Import-export de cocaïne	Trim 1											1	
	Trim 2							1	1				
	Total							1	1			1	
Production de drogues synthétiques	Trim 1			3	2					2		1	1
	Trim 2				1	1			1			1	
	Trim 3				1	1		1		1			
	Trim 4									1			
	Total			3	4	2		1	1	4		2	1
Import-export de drogues synthétiques	Trim 1			1	1								
	Trim 2							1					
	Trim 3				1								
	Trim 4				1			1			1		
	Total			1	3			2			1		
Vente de drogues synthétiques	Trim 1			3		4		2	1	3			1
	Trim 2		1	3		1	1	3	2	2	4	2	
	Trim 3		2		2	2	1	3		2	1	1	
	Trim 4			4	1	1	8	1	1		3	2	
	Total		3	10	3	8	10	9	4	7	8	5	1



PH Drogues

		2000	2013	2014	2015	2016	2017	2018	2019	2020	2021	2022	2023
Production de cannabis (culture)	Trim 1		3	9	2	2		2		1			
	Trim 2		6	2	2	1	1	3	2	1	1	2	
	Trim 3		5	2	2	1	4	2	1	1	1	1	
	Trim 4		1	1	4		2	2	2	1	1	3	
Total			15	14	10	4	7	9	5	4	3	6	
Vente-traffic d héroïne	Trim 3						1						
Total							1						



PH Trafic d'armes

		2000	2013	2014	2015	2016	2017	2018	2019	2020	2021	2022	2023
Commerce et production d'arme à feu et mun.	Trim 1		1	1							1		
	Trim 2				1	1		1			1	1	
	Trim 3									1			
	Trim 4					1		1					
Total			1	1	1	2		2		1	2	1	
Commerce et production d'arme non à feu			1				1						
Total			1				1						



PH Traite des êtres humains

		2000	2013	2014	2015	2016	2017	2018	2019	2020	2021	2022	2023
TEH - exploitation économique	Trim 1												1
	Trim 2							1					
	Trim 3							1					
Total								2					1
TEH - exploitation sexuelle	Trim 1			1									1
	Trim 3			1									
	Total			2									1



PH Violence dans l'espace public

		2000	2013	2014	2015	2016	2017	2018	2019	2020	2021	2022	2023
Violence physique (transport public)	Trim 1	1	1						1	1			1
	Trim 2		1						1		1		
	Trim 3					1						1	
	Trim 4											2	
	Total	1	2				1		2	1	1	3	1
Violence physique (voie publique)	Trim 1	4	13	9	11	11	9	17	7	7	11	16	11
	Trim 2	12	13	14	12	24	20	12	7	8	12	8	
	Trim 3	5	15	11	18	16	7	16	13	7	8	9	
	Trim 4	8	5	11	13	5	8	4	7	8	19	7	
	Total	29	46	45	54	56	44	49	34	30	50	40	11
Violence physique (autre endroit public)	Trim 1			5	2	2					1	2	
	Trim 2	2	2		1	1	1			1	1		
	Trim 3	1	2	2	1			1			3	4	
	Trim 4	1	1	1		1	1	1		1	1	4	
	Total	4	5	8	4	4	2	2		2	6	10	
Violence physique (endroit accessible au public)	Trim 1	9	2	11	7	11	3	10	1	7	3	5	4
	Trim 2	9	6	4	5	9	6	13	8	4	7	4	
	Trim 3	7	5	12	6	8	7	10	7	3	4	9	
	Trim 4	4	8	2	3	7	3	5	7	3	6	3	
	Total	29	21	29	21	35	19	38	23	17	20	21	4
Violence sexuelle (transport public)	Trim 1			1									
Total			1										



PH Violence dans l'espace public

		2000	2013	2014	2015	2016	2017	2018	2019	2020	2021	2022	2023
Violence sexuelle (voie publique)	Trim 1	4	2	1	1				1				1
	Trim 2	5			2		1	1	2	1		2	
	Trim 3	1	1	1	1				2				
	Trim 4	1		2					1	2	2		
Total		11	3	4	4	1	1	1	6	3	2	2	1
Violence sexuelle (autre endroit public)	Trim 1				1								
	Trim 2	1								1		1	
	Trim 3	3	2					1	3		2		
	Trim 4	2		2									
Total		6	2	2	1			1	3	1	2	1	
Violence sexuelle (endroit accessible au public)	Trim 1			2			3		1	1	1		
	Trim 2	1	1	2	2		1			1		5	
	Trim 3	1	1	3	1	3	1	1		2		2	
	Trim 4		2	1	1					2	1		
Total		2	4	8	4	3	5	1	1	6	2	7	
Violence psychique (transport public)	Trim 1									1			
	Trim 2							1	1				
	Trim 3		1					2					
	Trim 4											1	
Total			1					3	1	1		1	
Violence psychique (voie publique)	Trim 1	2	5	2	6	6	4	3	5	7	9	4	8
	Trim 2	4	11	13	7	11	13	5	2	9	5	9	
	Trim 3	5	14	6	6	4	9	10	1	5	10	10	
	Trim 4	7	12	6	4	5	8	9	6	12	3	13	
Total		18	42	27	23	26	34	27	14	33	27	36	8



PH Violence dans l'espace public

		2000	2013	2014	2015	2016	2017	2018	2019	2020	2021	2022	2023
Violence psychique (autre endroit public)	Trim 1	1		1	1	2		1		3	2		
	Trim 2		3			1				1	1		
	Trim 3	1		1			1			1	1		
	Trim 4	1					1	1		2	1	3	
Total		3	3	2	2	3	2	2		7	5	3	
Violence psychique (endroit accessible au public)	Trim 1	5	5	10	5	8	6	5	1	2	5	3	2
	Trim 2		5	5	2	6	6	6	5	5	1	7	
	Trim 3	6	4	3	1	5	3	7	3	6	6	10	
	Trim 4	6	8	5	3	3	3	6	2	1	5	9	
Total		17	22	23	11	22	18	24	11	14	17	29	2
Vol à main armée (transport public)	Trim 1	1											
	Trim 2		1										
Total		1	1										
Vol à main armée (voie publique)	Trim 1	1		1									
	Trim 3	1											
Total		2		1									
Vol à main armée (autre endroit public)	Trim 2								1				
Total									1				
Vol à main armée (endroit accessible au public)	Trim 1		2	2	5		1						1
	Trim 2	1											
	Trim 3	1	2	1	1	1	1	2		1			
	Trim 4		1		2		1				1		
Total		2	5	3	8	1	3	2		1	1		1
Vol avec violence sans arme (transport public)	Trim 3									1			
	Trim 4	1			1								
Total		1			1					1			



PH Violence dans l'espace public

		2000	2013	2014	2015	2016	2017	2018	2019	2020	2021	2022	2023
Vol avec violence sans arme (voie publique)	Trim 1	1	2	3		1		2	1			1	1
	Trim 2	4		2				1					
	Trim 3	1		3	1	2	1		1	1		3	
	Trim 4	1									1		
Total		7	2	8	1	3	1	3	2	1	1	4	1
Vol avec violence sans arme (autre endroit public)	Trim 1												1
Total													1
Vol avec violence sans arme (endr. acces. au pub.)	Trim 1	1		2				2	1		1		1
	Trim 2	1		3	3	3		1					
	Trim 3		1	1	1		2	2	2				
	Trim 4	1	2						1		1	1	
Total		3	3	6	4	3	2	5	4		2	1	1



PH Autre

		2000	2013	2014	2015	2016	2017	2018	2019	2020	2021	2022	2023
Terrorisme, extrémisme et radicalisme	Trim 1				2		1		1				
	Trim 2			1	1			1					
	Trim 4			1				1					
	Total			2	3		1	2	1				
Cyberharcèlement	Trim 1	2	1	3	8	1	5	2	2	2	8	4	2
	Trim 2	3	2	1	4		3	5	1		1	6	
	Trim 3		4	5	2	1	4	3	1	1	1		
	Trim 4		1		3	3	3	4	1	1	1	4	
Total	5	8	9	17	5	15	14	5	4	11	14	2	
Fraude à l'identité	Trim 1	2	2	2	3	2	2		3	3	15	15	4
	Trim 2		2	1	2	2	2	3	7	2	4	6	
	Trim 3	1	1	3	5		1		1	4	1	3	
	Trim 4		3	2	1	4		4	2	17	15	8	
Total	3	8	8	11	8	5	7	13	26	35	32	4	



POLITIEZONE MAASLAND

2022

FC Vol moyen de transport

	Jan	Fév	Mar	Avr	Mai	Juin	Juil	Août	Sep	Oct	Nov	Déc	Total
Vol de voiture	1	2	2	1	2						3	1	12
Vol de moto					1		1						2
Vol de vélomoteur		3		1						1	1	1	7
Vol de vélo	2	3	4	5	3	3	5	5	2	14	9	1	56

FC Cambriolage

	Jan	Fév	Mar	Avr	Mai	Juin	Juil	Août	Sep	Oct	Nov	Déc	Total
Cambriolage dans habitation	7	3		4	9	1	6	3	5	10	5	4	57
Cambriolage ds entreprise ou commerce	1	1	1		3	3		1			3	2	15
Cambriolage dans bâtiment (total)	8	4	1	4	12	4	6	4	5	10	8	6	72

FC Vol autre

	Jan	Fév	Mar	Avr	Mai	Juin	Juil	Août	Sep	Oct	Nov	Déc	Total
Vol avec violence sans arme	2	1	3	2	2			2	2	3	1		18
Vol dans ou sur un véhicule	1	1	1	1	1	3			1	1			10
Vol d'armes et explosifs											1		1
Arrachage de sac à main								2					2
Vol à l'arraché	1							2	1				4
Vol à la tire										1		1	2
Vol à l'étalage	2	4	4	2	2		2	5	2	6	5	7	41
Vol par ruse				1									1
Vol de métaux		1	1	1	1						1	4	9
Vol sur les chantiers			1			1					1		3
Home-invasion	1												1
Vol d'animaux												1	1



Criminalité ICT

	Jan	Fév	Mar	Avr	Mai	Juin	Juil	Août	Sep	Oct	Nov	Déc	Total
Fraude de cartes de paiements			1								2		3
Phishing	8	4	4	1	3	3	3	4	4	5	6	1	46
Ransomware			1										1

FC Autre

	Jan	Fév	Mar	Avr	Mai	Juin	Juil	Août	Sep	Oct	Nov	Déc	Total
Violence contre les métiers d'intérêt général	1	2	1				2			1		1	8
Graffiti					1		1						2
Dégradation de voiture	5	4	12	9	7	9	6	3	4	5	9	2	75
Rixe au couteau			1										1

PH Violence intrafamiliale (VIF)

	Jan	Fév	Mar	Avr	Mai	Juin	Juil	Août	Sep	Oct	Nov	Déc	Total
VIF: physique, dans le couple	5	2	2	3	5	6	4	6	3	7	4	6	53
VIF: physique, envers des descendants					2			2		2		1	7
VIF: physique, envers d'autres membres		1	3				1	4	1			2	12
VIF: psychique, dans le couple	4	2		5	1	2	9	10	7	7	9	9	65
VIF: psychique, envers d'autres membres					1								1
VIF: économique, dans le couple							1						1
VIF: économique, envers d'autres membres	1	1	1	1			1	1	1				7

PH Hormones et dopage

	Mai	Total
Dopage humain	1	1



PH Drogues

	Fév	Avr	Mai	Juin	Juil	Sep	Oct	Nov	Déc	Total
Vente de cocaïne	1						1		1	3
Import-export de cocaïne	1									1
Production de drogues synthétiques	1	1								2
Vente de drogues synthétiques			1	1	1			1	1	5
Production de cannabis (culture)			2			1	1		2	6

PH Trafic d'armes

	Mai	Total
Commerce et production d'arme à feu et mun.	1	1

PH Violence dans l'espace public

	Jan	Fév	Mar	Avr	Mai	Juin	Juil	Août	Sep	Oct	Nov	Déc	Total
Violence physique (transport public)								1			2		3
Violence physique (voie publique)	6	7	3	4	2	2	3	5	1	3	2	2	40
Violence physique (autre endroit public)	1	1					1	3		2		2	10
Violence physique (endroit accessible au public)	1	2	2	1	1	2	2	2	5	1	2		21
Violence sexuelle (voie publique)					1	1							2
Violence sexuelle (autre endroit public)				1									1
Violence sexuelle (endroit accessible au public)				2		3	2						7
Violence psychique (transport public)											1		1
Violence psychique (voie publique)	3		1	3	3	3	3	7		3	7	3	36
Violence psychique (autre endroit public)										2		1	3
Violence psychique (endroit accessible au public)	1		2	2	2	3	4	3	3	7	2		29
Vol avec violence sans arme (voie publique)			1					2	1				4
Vol avec violence sans arme (endr. acces. au pub.)											1		1



PH Autre

	Jan	Fév	Mar	Avr	Mai	Juin	Juil	Août	Sep	Oct	Nov	Déc	Total
Cyberharcèlement	3		1	2	1	3				1	2	1	14
Fraude à l'identité	3	8	4	4	1	1	1	1	1	4	2	2	32



2023

FC Vol moyen de transport

	Jan	Fév	Mar	Total
Vol de voiture			3	3
Vol de vélo	9	4	2	15

FC Cambriolage

	Jan	Fév	Mar	Total
Cambriolage dans habitation	9	3	8	20
Cambriolage ds entreprise ou commerce		3	5	8
Cambriolage ds service public ou bâtiment administ	1		1	2
Cambriolage dans bâtiment (total)	10	6	14	30

FC Vol autre

	Jan	Fév	Mar	Total
Vol à main armée	1			1
Vol avec violence sans arme	3		1	4
Arrachage de sac à main	1			1
Vol à l'arraché	1			1
Vol à la tire	1			1
Vol à l'étalage	2	1	8	11
Vol par ruse	1			1
Vol de métaux	1	2	1	4
Vol sur les chantiers		3		3
Vol d'animaux	1			1

Criminalité ICT

	Jan	Fév	Total
Phishing	1	4	5



FC Autre

	Jan	Fév	Mar	Total
Violence contre les métiers d'intérêt général		2		2
Dégradation de voiture	4	2	2	8
Rixe au couteau		1		1

PH Violence intrafamiliale (VIF)

	Jan	Fév	Mar	Total
VIF: physique, dans le couple	1	2	3	6
VIF: physique, envers des descendants	1	1	1	3
VIF: physique, envers d'autres membres	2		1	3
VIF: psychique, dans le couple	5	4	1	10
VIF: économique, envers d'autres membres		1		1

PH Drogues

	Jan	Mar	Total
Production de drogues synthétiques	1		1
Vente de drogues synthétiques		1	1

PH Traite des êtres humains

	Jan	Fév	Total
TEH - exploitation économique		1	1
TEH - exploitation sexuelle	1		1



PH Violence dans l'espace public

	Jan	Fév	Mar	Total
Violence physique (transport public)			1	1
Violence physique (voie publique)	3	5	3	11
Violence physique (endroit accessible au public)		1	3	4
Violence sexuelle (voie publique)			1	1
Violence psychique (voie publique)	4	4		8
Violence psychique (endroit accessible au public)	1		1	2
Vol à main armée (endroit accessible au public)	1			1
Vol avec violence sans arme (voie publique)	1			1
Vol avec violence sans arme (autre endroit public)	1			1
Vol avec violence sans arme (endr. acces. au pub.)			1	1

PH Autre

	Jan	Fév	Mar	Total
Cyberharcèlement		1	1	2
Fraude à l'identité	1		3	4

STATISTIQUES POLICIERES DE CRIMINALITE

LIEU DE PERPETRATION: ZONE DE POLICE

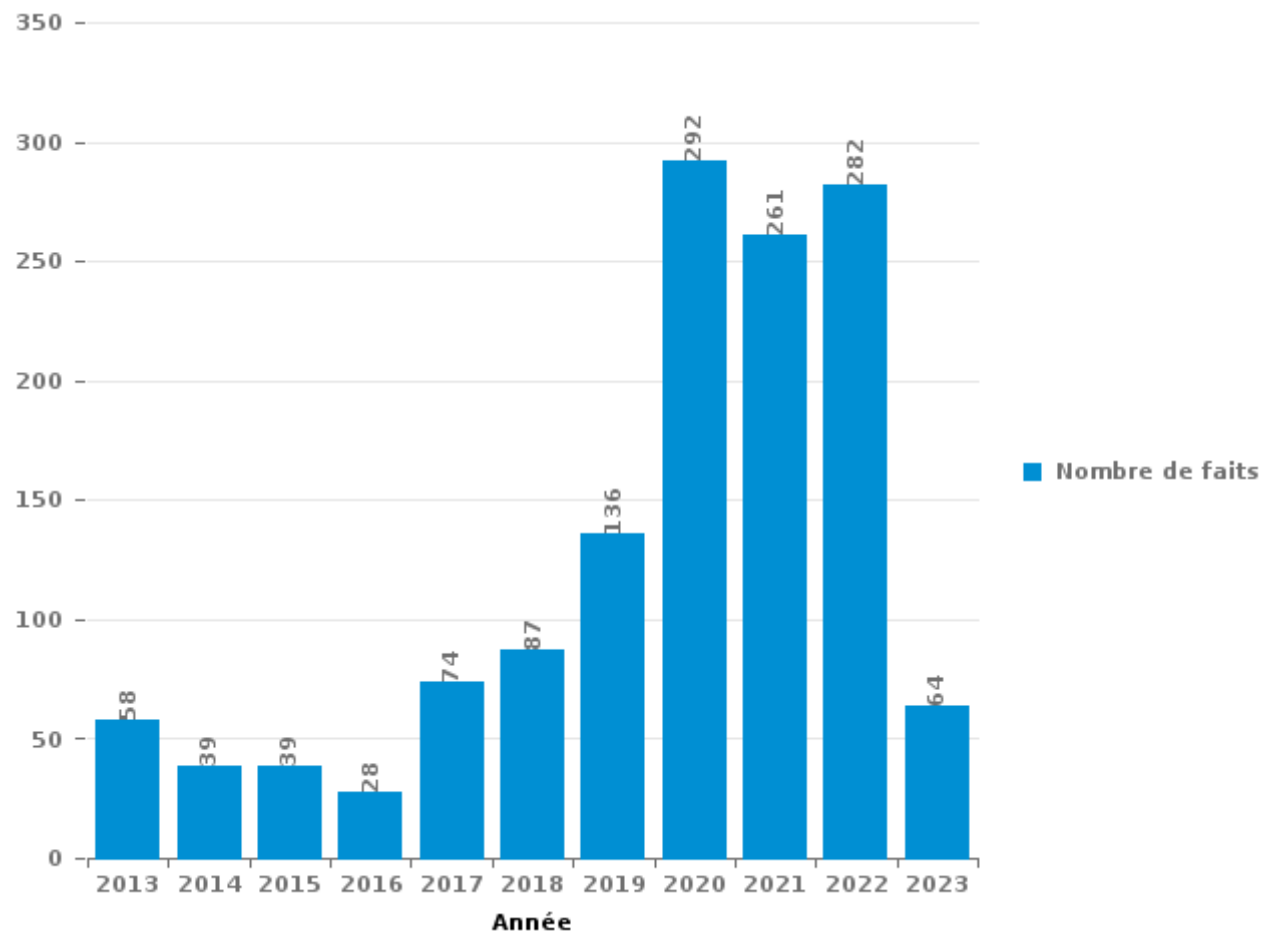
POLITIEZONE MAASLAND

PARTIE III : ICT



POLITIEZONE MAASLAND

Nombre total de délits avec un élément ICT/online, depuis 2013





Criminalité ICT/online au sens strict

Infractions (exhaustif)

	2013	2014	2015	2016	2017	2018	2019	2020	2021	2022	2023
Code pénal social: Infr. contre foi publique en droit pénal social: Faux en informatique										2	
Criminalité informatique: Faux en informatique:	1	3	2	3	1	3	5	4	6	19	9
Criminalité informatique: Fraude informatique:	18	13	8	15	27	20	53	126	150	175	34
Criminalité informatique: Hacking:	2	2	2	2	12	15	7	20	13	7	3
Criminalité informatique: Sabotage:	6		1		3	2	5	2	3		
Infr. contre autres valeurs morales et sentiments: Violation de communication par particulier:			1	1							
Total:	27	18	14	21	43	40	70	152	172	203	46

Figures criminelles (à considérer spécifiquement – ne pas additionner avec d'autres éléments – risque de double comptage!)

	2013	2014	2015	2016	2017	2018	2019	2020	2021	2022	2023
Fraude de cartes de paiements	9	6	2	4	8	3	4	2	13	3	
Phishing	1			1		2	11	56	62	46	5
Ransomware					1		6	3		1	
Shouldersurfing					2			1	1		
Skimming		1									



Criminalité ICT/online au sens large

Infractions (uniquement si code-fait existe)

	2013	2014	2015	2016	2017	2018	2019	2020	2021	2022	2023
Armes et explosifs: Autre: Vente par correspondance/internet d'arme à feu						1					
Fraude: Escroquerie: Fraude par internet	29	11	7	1	19	40	77	204	158	178	46
Infr. contre autres valeurs morales et sentiments: Cyberlokkong (leurre de mineur par ICT):			1		1						
Infr. contre la Sécurité de l'Etat: Terrorisme: Diffuser un message qui incite au terrorisme							1				
Infr. contre les moeurs: Grooming (contact par ICT avec mineur < 16 ans):			1		1		1	2	1		
Infr. contre les moeurs: Pornographie enfantine: Accès pornographie enfantine via technologie									1		
Infr. contre les moeurs: Voyeurisme: Diffusion enregistrement nudité ou intimité				2			1	1	5	3	
Total:	29	11	9	3	21	41	80	207	165	181	46

Figures criminelles (à considérer spécifiquement – ne pas additionner avec d'autres éléments – risque de double comptage!)

	2013	2014	2015	2016	2017	2018	2019	2020	2021	2022	2023
Cyberharcèlement	8	9	17	5	15	14	5	4	11	14	2

STATISTIQUES POLICIERES DE CRIMINALITE

LIEU DE PERPETRATION: ZONE DE POLICE

POLITIEZONE MAASLAND

PARTIE IV : DESTINATION LIEU



POLITIEZONE MAASLAND

Vol et extorsion

	2000	2013	2014	2015	2016	2017	2018	2019	2020	2021	2022	2023
Habitation: maison	120	140	114	118	105	83	90	64	74	77	76	18
Voie publique	172	98	109	89	81	52	60	66	48	29	50	18
Magasin	79	79	96	74	57	77	82	50	40	58	51	14
Parking	50	37	49	39	38	23	21	33	24	23	31	1
Inconnue	43	34	38	41	43	27	27	34	18	17	9	4
Habitation: allée	49	34	44	31	19	27	30	19	17	20	18	4
Entreprise	53	39	31	26	12	19	19	26	12	13	13	8
Habitation: appartement	10	26	31	11	39	18	20	12	11	9	18	3
Institution d'enseignement	36	25	30	27	18	12	20	11	8	8	10	1
Horeca	50	40	21	14	14	15	7	11	9	4	5	3
Habitation: dépendances	30	20	15	20	23	16	11	13	11	11	7	6
Culture et loisirs	45	25	25	16	12	12	9	6	5	8	11	4
Moyen de transport: voiture	37	30	31	22	20	12	11	10				
Chantier	10	9	17	18	17	14	12	14	17	18	3	3
Habitation: non précisée	26	8	12	12	11	10	11	10	18	9	16	5
Infrastructure sportive	23	26	23	5	6	6	9	9	3	2	6	2
Autre	7	22	11	11	8	10	7	5	5	15	7	1
Terrain	14	14	10	8	6	6	6	9	14	12	5	2
Habitation: garage	12	16	11	12	13	4	11	5	3	9	5	1
Emplacement de vélo	6	4	7	5	5	7	10	11	6	6	4	2
Moyen de transport: camion	2	12	10	10	11	6	8	4				
Service public	7	5	8	8	3	1	8	6	1	2	4	
Habitation: autre	4	4	8	4	4	4	9	2				1
Hôpital	7	2	4	2	4	1	4	5		1	3	4
Station essence	6	4	6	3	1	1	3		3	4	3	
Service		11	4	3	1	5	3	1		2	2	
Arrêt de bus / tram	3	4	4	3	4	2	1	5	2	1		
Stade	10		5	4	2	2		4				
Edifice religieux / lieu du culte	4	2	7	6	3		2				2	
Banque / institution financière	5	2	2	3		1	1	2	2	5		
Cimetière	5	3	5	3	1	2	1	1			1	
Maison de repos	1	1	3	4	2		3	2	1	1	2	1
Médecin / dentiste / pharmacien	1	8	2			4	1		1	1	1	
Moyen de transport: autre	3	2	1	2		1	2					
Bâtiment administratif	1	2	1					1				
Eaux intérieures et maritimes	1	1	1					1		1		
Maison de débauche	1		1	1					1			
Moyen de transport: autobus / autocar		2				1				1		
Aéroport					1							
Guichet automatique		1										
Total	933	792	797	655	584	481	519	452	354	367	363	106

FPF/DGR/DRI/BIPOL - Statistiques policières de criminalité (date de clôture: 22/09/2023)

Les données pour les années 2001 jusqu'à 2012 ne sont plus publiées mais restent disponibles sur demande auprès du service BIPOL.

Les données pour 2023 ne concernent que le 1er trimestre.



POLITIEZONE MAASLAND

Dégradation de la propriété

	2000	2013	2014	2015	2016	2017	2018	2019	2020	2021	2022	2023
Voie publique	86	108	61	48	56	113	57	44	41	39	66	4
Habitation: résidence principale	47	81	62	56	59	61	53	45	46	45	38	10
Parking	20	29	25	36	27	25	21	32	30	19	25	4
Habitation: allée	12	28	22	21	19	29	27	13	24	20	11	2
Inconnue	67	8	6	8	5	8	6	7	5	5	3	
Institution d'enseignement	8	9	13	7	7	8	11	13	5	7	1	
Habitation: non précisée	21	6	8	5	13	3	5	4	6	7	7	2
Terrain	14	8	9	4	3	8	7	9	8	6	3	2
Culture et loisirs	8	3	2	6	7	10	2	3	11	6	5	2
Habitation: jardin	4	6	5	8	9	2	4	5	3	3	9	3
Entreprise	9	3	8	8	5	5	5	1	3	2	3	2
Habitation: garage	9	7	5	5	4	7	2	1	3	1	2	
Moyen de transport: voiture	28	1	2	2	2	5	3		1	1		1
Infrastructure sportive	11	5	4	4	2	2		2	2	3	7	3
Habitation: dépendances	5	9	5	3	4	1	8	1	2		5	1
Autre	3	9	5	7	6	4	1		2		3	
Horeca	7	5	3	3	2	6		3	2	3	6	
Magasin	7	5	2	3	3	4	3	6	2	1	1	1
Service public	5	2		6	3	2	1		2	4	3	1
Habitation: résidence secondaire	3	1		6	4	1	2	4	1	1		
Bureau de police	3		4		1		1	2	2	2	3	1
Edifice religieux / lieu du culte	2	2	1	4	1		2	3		2		
Arrêt de bus / tram		2	1		1	2	3	1	2		2	1
Stade	2	2	2	1	1	2		1	2			
Cimetière	1	1	5	3	1							
Hôpital		2			3	1	2		1		2	
Chantier	1	2	2			1		1		1	2	
Banque / institution financière	1	1		1		1		4			1	
Eaux intérieures et maritimes	2		1		2		1	1			1	
Service		1	1	1	1		1	1			1	1
Bâtiment administratif	2	1				1	2	1				
Emplacement de vélo					1	1			1			
Moyen de transport: autre	1				1							
Station de bus / métro et gare de chemin de fer					1					1		
Station essence					2							
Aéroport		1										
Maison de débauche		1										
Maison de repos					1							
Médecin / dentiste / pharmacien									1			
Total	389	349	264	256	257	313	230	208	208	179	210	41



POLITIEZONE MAASLAND

Infractions contre l'intégrité physique

	2000	2013	2014	2015	2016	2017	2018	2019	2020	2021	2022	2023
Habitation	52	76	70	73	76	74	110	87	92	95	89	17
Voie publique	39	46	48	49	57	40	42	35	32	52	45	11
Institution d'enseignement	4	9	8	12	8	8	8	8	6	9	17	6
Horeca	16	6	10	4	9	5	10	8	5	6	6	
Inconnue	16	4	4	6		6	7	6	2	6	6	
Habitation: allée	5	4	8	5	2	4	4	2	5	13	5	2
Parking		5	3	3	7	5	7	5	1	9	6	
Culture et loisirs	3	3	4	2	5	6	8	3		2	9	1
Terrain	6	2	2	3	2	2	2	3	4	4	4	
Infrastructure sportive	3	5	4	4	5		5	2	2		1	
Entreprise		1	5		3	2		3	2	2		1
Habitation: jardin	2	2	1	3	1		1	2	1	1	2	
Autre		1	4		1	4	1	1		1	2	
Magasin	3			2	3	2	1		1		1	
Hôpital	2		1	1	2		2	2	1			1
Stade	1	2	2	1	1		2	1				
Service public			1	1	1		3	1		1	1	
Arrêt de bus / tram		2						1		1	3	
Banque / institution financière	1	1	1				2			1		
Edifice religieux / lieu du culte			1	2			1					
Moyen de transport: autobus / autocar	1					1		1	1			
Station essence				1					2	1		
Maison de repos					1	1						1
Maison de débauche			1						1			
Service				1								1
Bâtiment administratif	1											
Bureau de police				1								
Médecin / dentiste / pharmacien									1			
Total	155	169	178	174	184	160	216	171	159	204	198	41

STATISTIQUES POLICIERES DE CRIMINALITE

LIEU DE PERPETRATION: ZONE DE POLICE

POLITIEZONE MAASLAND

PARTIE V : ZONE DE POLICE vs. TYPOLOGIE



Typologie de la zone: Catégorie 4

Zone de police
BERLAAR - NIJLEN
BODUKAP
BUGGENHOUT - LEBBEKE
CENTRE ARDENNE
CONDROZ-FAMENNE
FAGNES
GERAARDSBERGEN - LIERDE
GRENSLEIE
HAACHT
HERKO
HERMETON ET HEURE
HESBAYE
HESBAYE OUEST
LA MAZERINE
MIDOW
MIRA
ORNEAU-MEHAIGNE
OTTIGNIES - LOUVAIN-LA-NEUVE
POL AMOW
POLDER



CRIMINALITE ENREGISTREE : ZONE DE POLICE vs TYPOLOGIE

POLICE DES HAUTS-PAYS
POLITIEZONE ARRO IEPER
POLITIEZONE BRT
POLITIEZONE HEIST
POLITIEZONE K-L-M
POLITIEZONE MAASLAND
POLITIEZONE NOORDERKEMPEN
POLITIEZONE RUPEL
POLITIEZONE SCHELDE - LEIE
POLITIEZONE SPOORKIN
POLITIEZONE TARL
POLIZEIZONE WESER-GÖHL
PZ BERINGEN/HAM/TESSENDERLO
PZ BERLARE/ZELE
PZ BILZEN/HOESELT/RIEMST
PZ BLANKENBERGE/ZUIENKERKE
PZ DENDERLEEUV/HAALTERT
PZ DRUIVENSTREEK
PZ ERPE-MERE/LEDE
PZ GETEVALLEI
PZ HAMME/WAASMUNSTER
PZ HAMONT-ACHEL/PELT
PZ HEUSDEN-ZOLDER
PZ KRUIBEKE/TEMSE



CRIMINALITE ENREGISTREE : ZONE DE POLICE vs TYPOLOGIE

PZ LANAKEN/MAASMECHELEN
PZ LOMMEL
PZ NINOVE
PZ VOER EN DIJLE
PZ WAASLAND-NOORD
PZ WETTEREN LAARNE WICHELEN
PZ ZWIJNDRECHT
SAMSOM
VOORKEMPEN
ZONE BASSE MEUSE
ZONE DE POLICE DES 3 VALLEES
ZONE DES ARCHES
ZONE HAUTE-MEUSE
ZONE OUEST BRABANT WALLON
ZOTTEGEM HERZELE StLHOUTEM
ZP BERNISSART/PERUWELZ
ZP BINCHE-ANDERLUES-LERMES
ZP HAUTE SENNE



CRIMINALITE ENREGISTREE : ZONE DE POLICE vs TYPOLOGIE

Typologie de la zone: Catégorie 4

Figure criminelle/phénomène	Niveau	% 2019 - 2020	% 2020 - 2021	% 2021 - 2022
Vol de voiture	ZONE DE POLICE	33,3%	-40,0%	0,0%
	TYPLOGIE	-30,9%	-9,7%	16,8%
Vol de moto	ZONE DE POLICE	-71,4%	0,0%	0,0%
	TYPLOGIE	-36,8%	-10,4%	29,1%
Carjacking	ZONE DE POLICE	/	/	/
	TYPLOGIE	-36,7%	3,2%	-25,0%
Homejacking	ZONE DE POLICE	/	/	/
	TYPLOGIE	-40,0%	22,2%	-18,2%
Vol dans les garages	ZONE DE POLICE	/	/	/
	TYPLOGIE	-61,7%	0,0%	12,3%
Vol de vélomoteur	ZONE DE POLICE	-50,0%	66,7%	40,0%
	TYPLOGIE	-30,8%	-5,4%	32,0%
Vol de vélo	ZONE DE POLICE	-48,1%	4,9%	30,2%
	TYPLOGIE	-27,3%	3,1%	15,5%
Cambriolage dans habitation	ZONE DE POLICE	41,5%	-8,6%	7,5%
	TYPLOGIE	-30,5%	-9,3%	32,8%
Cambriolage ds entreprise ou commerce	ZONE DE POLICE	-64,3%	20,0%	25,0%
	TYPLOGIE	-35,0%	-10,9%	1,5%
Cambriolage ds service public ou bâtiment administ	ZONE DE POLICE	25,0%	-20,0%	-100,0%
	TYPLOGIE	-18,4%	-24,4%	-3,1%
Vol au bélier	ZONE DE POLICE	/	/	/
	TYPLOGIE	-64,0%	-44,4%	0,0%



CRIMINALITE ENREGISTREE : ZONE DE POLICE vs TYPOLOGIE

Figure criminelle/phénomène	Niveau	% 2019 - 2020	% 2020 - 2021	% 2021 - 2022
Cambriolage dans bâtiment (total)	ZONE DE POLICE	0,0%	-5,5%	4,3%
	TYPOLOGIE	-30,4%	-10,7%	26,0%
Vol à main armée	ZONE DE POLICE	-60,0%	0,0%	-100,0%
	TYPOLOGIE	-16,5%	-16,4%	3,0%
Vol avec violence sans arme	ZONE DE POLICE	-47,1%	55,6%	28,6%
	TYPOLOGIE	-21,5%	2,9%	23,9%
Vol dans ou sur un véhicule	ZONE DE POLICE	-39,3%	0,0%	-41,2%
	TYPOLOGIE	-29,7%	-2,5%	4,5%
Sacjacking dans une voiture	ZONE DE POLICE	/	/	/
	TYPOLOGIE	-100,0%	/	0,0%
Vol d'armes et explosifs	ZONE DE POLICE	0,0%	0,0%	-50,0%
	TYPOLOGIE	-33,0%	1,1%	0,0%
Steaming	ZONE DE POLICE	-100,0%	/	/
	TYPOLOGIE	30,0%	-46,2%	42,9%
Arrachage de sac à main	ZONE DE POLICE	/	/	/
	TYPOLOGIE	-42,1%	-31,8%	100,0%
Vol à l'arraché	ZONE DE POLICE	-100,0%	/	300,0%
	TYPOLOGIE	-39,1%	-21,3%	87,2%
Vol à la tire	ZONE DE POLICE	33,3%	-75,0%	100,0%
	TYPOLOGIE	-58,9%	-7,0%	63,3%
Vol à l'étalage	ZONE DE POLICE	6,9%	58,1%	-16,3%
	TYPOLOGIE	-15,1%	7,0%	21,6%
Vol par ruse	ZONE DE POLICE	/	0,0%	0,0%
	TYPOLOGIE	-37,3%	-5,7%	13,7%



CRIMINALITE ENREGISTREE : ZONE DE POLICE vs TYPOLOGIE

Figure criminelle/phénomène	Niveau	% 2019 - 2020	% 2020 - 2021	% 2021 - 2022
Vol de métaux	ZONE DE POLICE	-70,0%	200,0%	0,0%
	TYPLOGIE	-31,0%	12,2%	59,5%
Vol sur les chantiers	ZONE DE POLICE	21,4%	0,0%	-82,4%
	TYPLOGIE	-9,4%	-7,0%	27,3%
Home-invasion	ZONE DE POLICE	0,0%	-100,0%	/
	TYPLOGIE	-38,1%	23,1%	-18,8%
Vol d'animaux	ZONE DE POLICE	-100,0%	/	0,0%
	TYPLOGIE	-19,4%	-22,4%	-10,4%
Vol de cargaison	ZONE DE POLICE	/	/	/
	TYPLOGIE	-17,0%	-41,5%	11,8%
Fraude de cartes de paiements	ZONE DE POLICE	-50,0%	550,0%	-76,9%
	TYPLOGIE	-30,6%	-19,5%	45,4%
Phishing	ZONE DE POLICE	409,1%	10,7%	-25,8%
	TYPLOGIE	171,0%	14,6%	2,1%
Ransomware	ZONE DE POLICE	-50,0%	-100,0%	/
	TYPLOGIE	-36,0%	87,5%	-16,7%
Shouldersurfing	ZONE DE POLICE	/	0,0%	-100,0%
	TYPLOGIE	-63,0%	-27,8%	1,5%
Skimming	ZONE DE POLICE	/	/	/
	TYPLOGIE	-21,8%	-54,4%	151,6%
Violence contre les métiers d'intérêt général	ZONE DE POLICE	0,0%	16,7%	14,3%
	TYPLOGIE	-6,9%	5,8%	15,9%
Viol collectif	ZONE DE POLICE	/	-100,0%	/
	TYPLOGIE	20,7%	-31,4%	12,5%



CRIMINALITE ENREGISTREE : ZONE DE POLICE vs TYPOLOGIE

Figure criminelle/phénomène	Niveau	% 2019 - 2020	% 2020 - 2021	% 2021 - 2022
Graffiti	ZONE DE POLICE	-100,0%	/	-66,7%
	TYPOLOGIE	3,0%	-27,3%	45,7%
Dégradation de voiture	ZONE DE POLICE	3,8%	-22,9%	17,2%
	TYPOLOGIE	-20,6%	1,7%	1,4%
Rixe au couteau	ZONE DE POLICE	/	/	-50,0%
	TYPOLOGIE	5,9%	2,8%	10,8%
VIF: physique, dans le couple	ZONE DE POLICE	-23,5%	7,7%	-5,4%
	TYPOLOGIE	-9,1%	2,5%	9,2%
VIF: physique, envers des descendants	ZONE DE POLICE	200,0%	-33,3%	16,7%
	TYPOLOGIE	-4,7%	9,2%	3,5%
VIF: physique, envers d'autres membres	ZONE DE POLICE	100,0%	-18,8%	-7,7%
	TYPOLOGIE	-9,6%	7,5%	0,3%
VIF: sexuelle, dans le couple	ZONE DE POLICE	/	/	-100,0%
	TYPOLOGIE	2,4%	9,3%	12,8%
VIF: sexuelle, envers des descendants	ZONE DE POLICE	/	/	-100,0%
	TYPOLOGIE	26,7%	-11,9%	-58,3%
VIF: sexuelle, envers d'autres membres	ZONE DE POLICE	/	/	/
	TYPOLOGIE	-12,5%	-7,1%	-38,5%
VIF: psychique, dans le couple	ZONE DE POLICE	70,4%	84,8%	-23,5%
	TYPOLOGIE	-3,4%	7,6%	-1,7%
VIF: psychique, envers des descendants	ZONE DE POLICE	/	-100,0%	/
	TYPOLOGIE	24,4%	14,9%	7,6%
VIF: psychique, envers d'autres membres	ZONE DE POLICE	/	/	-50,0%
	TYPOLOGIE	2,6%	-7,0%	9,1%



CRIMINALITE ENREGISTREE : ZONE DE POLICE vs TYPOLOGIE

Figure criminelle/phénomène	Niveau	% 2019 - 2020	% 2020 - 2021	% 2021 - 2022
VIF: économique, dans le couple	ZONE DE POLICE	66,7%	-40,0%	-66,7%
	TYPOLOGIE	-4,2%	-0,9%	0,9%
VIF: économique, envers des descendants	ZONE DE POLICE	/	/	-100,0%
	TYPOLOGIE	21,1%	8,7%	-32,0%
VIF: économique, envers d'autres membres	ZONE DE POLICE	66,7%	-60,0%	250,0%
	TYPOLOGIE	-34,3%	1,5%	18,9%
Dopage humain	ZONE DE POLICE	200,0%	-33,3%	-50,0%
	TYPOLOGIE	-20,5%	-13,4%	-19,0%
Engraissement illégal	ZONE DE POLICE	/	/	/
	TYPOLOGIE	162,5%	-19,0%	-11,8%
Vente de cocaïne	ZONE DE POLICE	-66,7%	700,0%	-62,5%
	TYPOLOGIE	-1,5%	3,3%	10,7%
Import-export de cocaïne	ZONE DE POLICE	-100,0%	/	/
	TYPOLOGIE	-25,7%	-35,8%	7,7%
Production de drogues synthétiques	ZONE DE POLICE	300,0%	-100,0%	/
	TYPOLOGIE	4,2%	32,0%	-36,4%
Import-export de drogues synthétiques	ZONE DE POLICE	/	/	-100,0%
	TYPOLOGIE	-40,0%	-9,5%	42,1%
Vente de drogues synthétiques	ZONE DE POLICE	75,0%	14,3%	-37,5%
	TYPOLOGIE	-6,5%	-10,1%	5,4%
Production de cannabis (culture)	ZONE DE POLICE	-20,0%	-25,0%	100,0%
	TYPOLOGIE	-5,6%	-16,4%	-6,0%
Import-export de cannabis en grande quantité	ZONE DE POLICE	/	/	/
	TYPOLOGIE	44,4%	-61,5%	40,0%



CRIMINALITE ENREGISTREE : ZONE DE POLICE vs TYPOLOGIE

Figure criminelle/phénomène	Niveau	% 2019 - 2020	% 2020 - 2021	% 2021 - 2022
Vente de cannabis en grande quantité	ZONE DE POLICE	/	/	/
	TYPOLOGIE	14,3%	-4,2%	13,0%
Import-export d'héroïne	ZONE DE POLICE	/	/	/
	TYPOLOGIE	130,0%	-56,5%	110,0%
Vente-traffic d'héroïne	ZONE DE POLICE	/	/	/
	TYPOLOGIE	30,2%	-4,9%	3,8%
Commerce et production d'arme à feu et mun.	ZONE DE POLICE	/	100,0%	-50,0%
	TYPOLOGIE	7,4%	5,2%	-41,0%
Commerce et production d'arme non à feu	ZONE DE POLICE	/	/	/
	TYPOLOGIE	-72,7%	66,7%	60,0%
TEH - exploitation économique	ZONE DE POLICE	/	/	/
	TYPOLOGIE	-23,1%	40,0%	-4,8%
TEH - exploitation sexuelle	ZONE DE POLICE	/	/	/
	TYPOLOGIE	0,0%	83,7%	-25,3%
Violence physique (transport public)	ZONE DE POLICE	-50,0%	0,0%	200,0%
	TYPOLOGIE	-12,9%	12,7%	24,9%
Violence physique (voie publique)	ZONE DE POLICE	-11,8%	66,7%	-20,0%
	TYPOLOGIE	-13,4%	9,3%	6,8%
Violence physique (autre endroit public)	ZONE DE POLICE	/	200,0%	66,7%
	TYPOLOGIE	-4,6%	6,5%	6,1%
Violence physique (endroit accessible au public)	ZONE DE POLICE	-26,1%	17,6%	5,0%
	TYPOLOGIE	-43,0%	11,3%	41,1%
Violence sexuelle (transport public)	ZONE DE POLICE	/	/	/
	TYPOLOGIE	9,8%	14,3%	-9,4%



CRIMINALITE ENREGISTREE : ZONE DE POLICE vs TYPOLOGIE

Figure criminelle/phénomène	Niveau	% 2019 - 2020	% 2020 - 2021	% 2021 - 2022
Violence sexuelle (voie publique)	ZONE DE POLICE	-50,0%	-33,3%	0,0%
	TYPOLOGIE	-16,5%	5,8%	4,1%
Violence sexuelle (autre endroit public)	ZONE DE POLICE	-66,7%	100,0%	-50,0%
	TYPOLOGIE	-5,3%	2,2%	-16,5%
Violence sexuelle (endroit accessible au public)	ZONE DE POLICE	500,0%	-66,7%	250,0%
	TYPOLOGIE	-32,0%	23,1%	24,2%
Violence psychique (transport public)	ZONE DE POLICE	0,0%	-100,0%	/
	TYPOLOGIE	-23,4%	20,1%	-0,6%
Violence psychique (voie publique)	ZONE DE POLICE	135,7%	-18,2%	33,3%
	TYPOLOGIE	1,9%	-4,1%	5,7%
Violence psychique (autre endroit public)	ZONE DE POLICE	/	-28,6%	-40,0%
	TYPOLOGIE	11,5%	-16,5%	-2,2%
Violence psychique (endroit accessible au public)	ZONE DE POLICE	27,3%	21,4%	70,6%
	TYPOLOGIE	-17,6%	-0,4%	10,5%
Vol à main armée (transport public)	ZONE DE POLICE	/	/	/
	TYPOLOGIE	50,0%	-33,3%	75,0%
Vol à main armée (voie publique)	ZONE DE POLICE	/	/	/
	TYPOLOGIE	-13,3%	-21,2%	14,9%
Vol à main armée (autre endroit public)	ZONE DE POLICE	-100,0%	/	/
	TYPOLOGIE	33,3%	-12,5%	-42,9%
Vol à main armée (endroit accessible au public)	ZONE DE POLICE	/	0,0%	-100,0%
	TYPOLOGIE	-23,9%	-19,0%	-8,2%
Vol avec violence sans arme (transport public)	ZONE DE POLICE	/	-100,0%	/
	TYPOLOGIE	-10,8%	-30,3%	21,7%



CRIMINALITE ENREGISTREE : ZONE DE POLICE vs TYPOLOGIE

Figure criminelle/phénomène	Niveau	% 2019 - 2020	% 2020 - 2021	% 2021 - 2022
Vol avec violence sans arme (voie publique)	ZONE DE POLICE	-50,0%	0,0%	300,0%
	TYPLOGIE	-29,5%	-8,6%	13,5%
Vol avec violence sans arme (autre endroit public)	ZONE DE POLICE	/	/	/
	TYPLOGIE	-9,5%	-23,7%	10,3%
Vol avec violence sans arme (endr. acces. au pub.)	ZONE DE POLICE	-100,0%	/	-50,0%
	TYPLOGIE	-29,8%	-10,9%	39,0%
Faux policiers	ZONE DE POLICE	/	/	/
	TYPLOGIE	-38,3%	-24,3%	-25,0%
Terrorisme, extrémisme et radicalisme	ZONE DE POLICE	-50,0%	-100,0%	/
	TYPLOGIE	35,1%	-18,0%	-22,0%
Cyberharcèlement	ZONE DE POLICE	-20,0%	175,0%	27,3%
	TYPLOGIE	-7,9%	7,2%	-0,7%
Fraude à l'identité	ZONE DE POLICE	100,0%	34,6%	-8,6%
	TYPLOGIE	29,6%	-2,3%	1,0%

STATISTIQUES POLICIERES DE CRIMINALITE

LIEU DE PERPETRATION: ZONE DE POLICE

POLITIEZONE MAASLAND

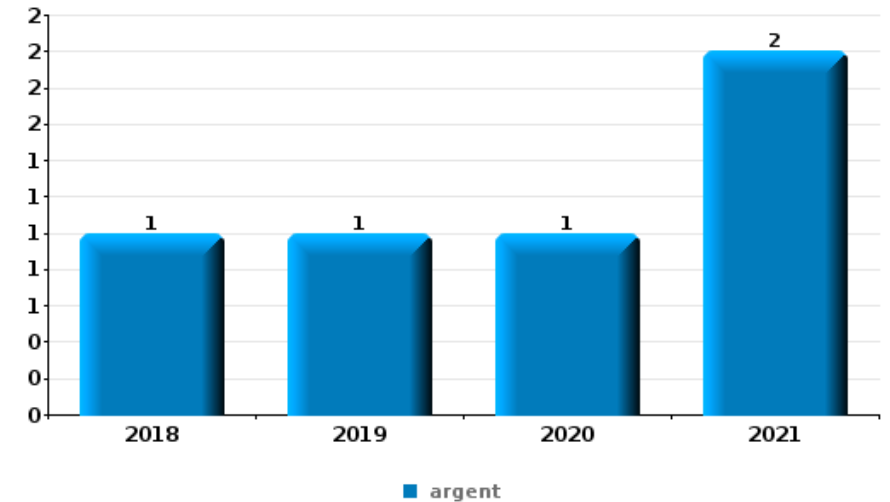
PARTIE VI : OBJETS ET MOYENS DE TRANSPORT



POLITIEZONE MAASLAND

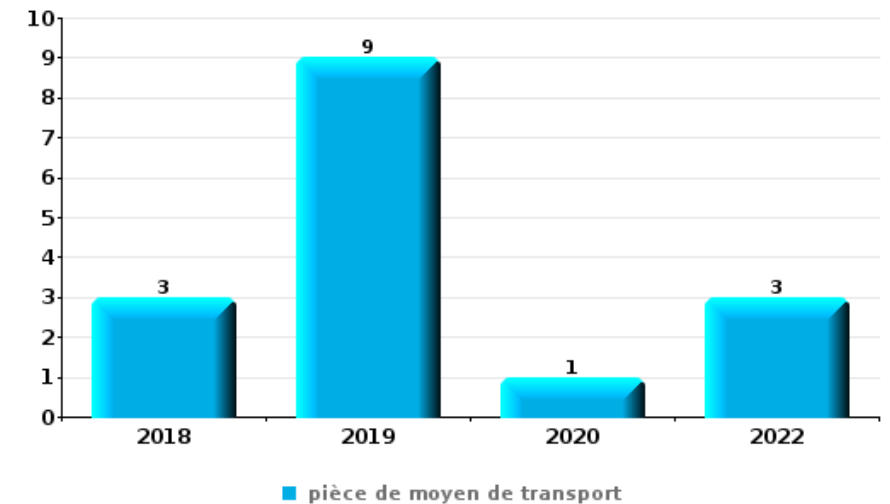
Vol à main armée

Top 5 Objets volés (sbd nombre de faits)		2018	2019	2020	2021	2022	2023
1	argent	1	1	1	2		
2	bijouterie / montre			1	1		
2	GSM et accessoires	1			1		
4	animaux		1				
4	arme: autre arme		1				
4	clé				1		
4	coffre-fort / coffret (argent) / caisse				1		
4	métaux						1



Vol dans ou sur un véhicule

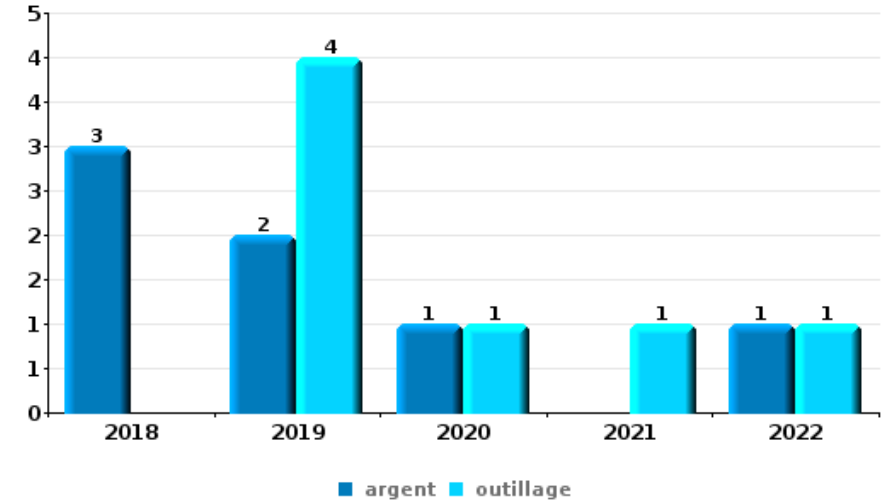
Top 5 Objets volés (sbd nombre de faits)		2018	2019	2020	2021	2022	2023
1	pièce de moyen de transport	3	9	1		3	
2	argent	6	3	3	2	1	
3	permis de conduire	5	1	4	4		
4	carte d'identité / passeport	5		4	4		
4	outillage	5	3	1	4		





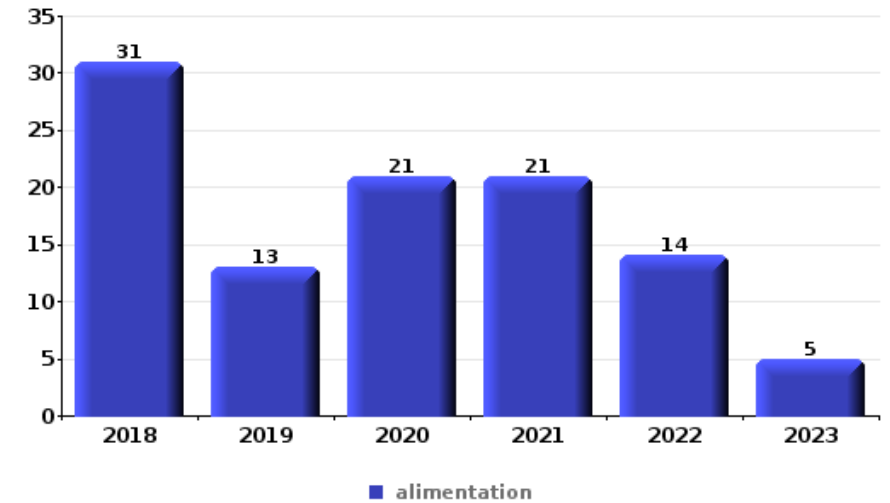
Cambrilage ds entreprise ou commerce

Top 5 Objets volés (sbd nombre de faits)		2018	2019	2020	2021	2022	2023
1	argent	3	2	1		1	
1	outillage		4	1	1	1	
3	métaux		1		1	1	3
4	alimentation	1	1	1			
4	matériaux de construction / de chantier		1	1		1	
4	ordinateur et accessoires	1	1		1		



Vol à l'étalage

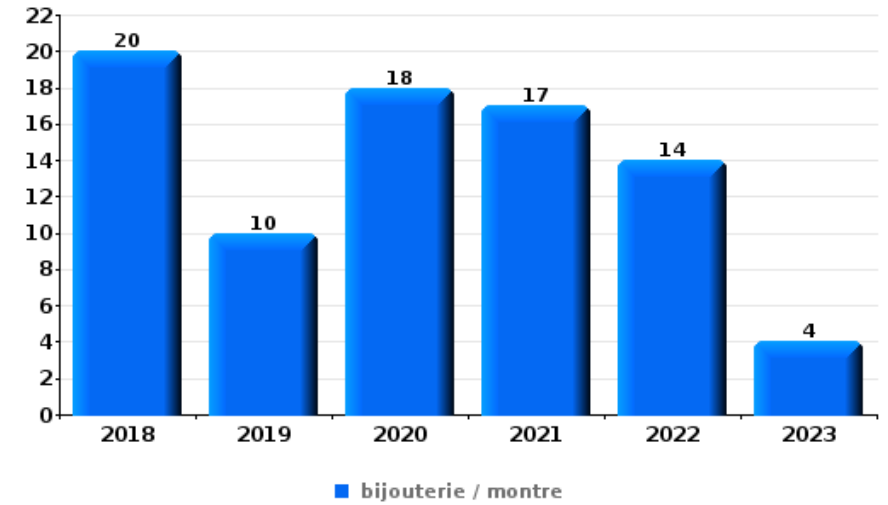
Top 5 Objets volés (sbd nombre de faits)		2018	2019	2020	2021	2022	2023
1	alimentation	31	13	21	21	14	5
2	parfum / produit de beauté	10	2	1	9	6	2
3	tabac	4	8	1	8	5	
4	vêtement	8	1	1	3	2	
5	bijouterie / montre		1		5	7	





Cambrilage dans habitation

Top 5 Objets volés (sbd nombre de faits)		2018	2019	2020	2021	2022	2023
1	bijouterie / montre	20	10	18	17	14	4
2	argent	12	8	14	18	14	3
3	ordinateur et accessoires	7	4	5	4	4	3
4	multimédia	6	4	6	4	1	1
4	vêtement	6		7	4	3	2



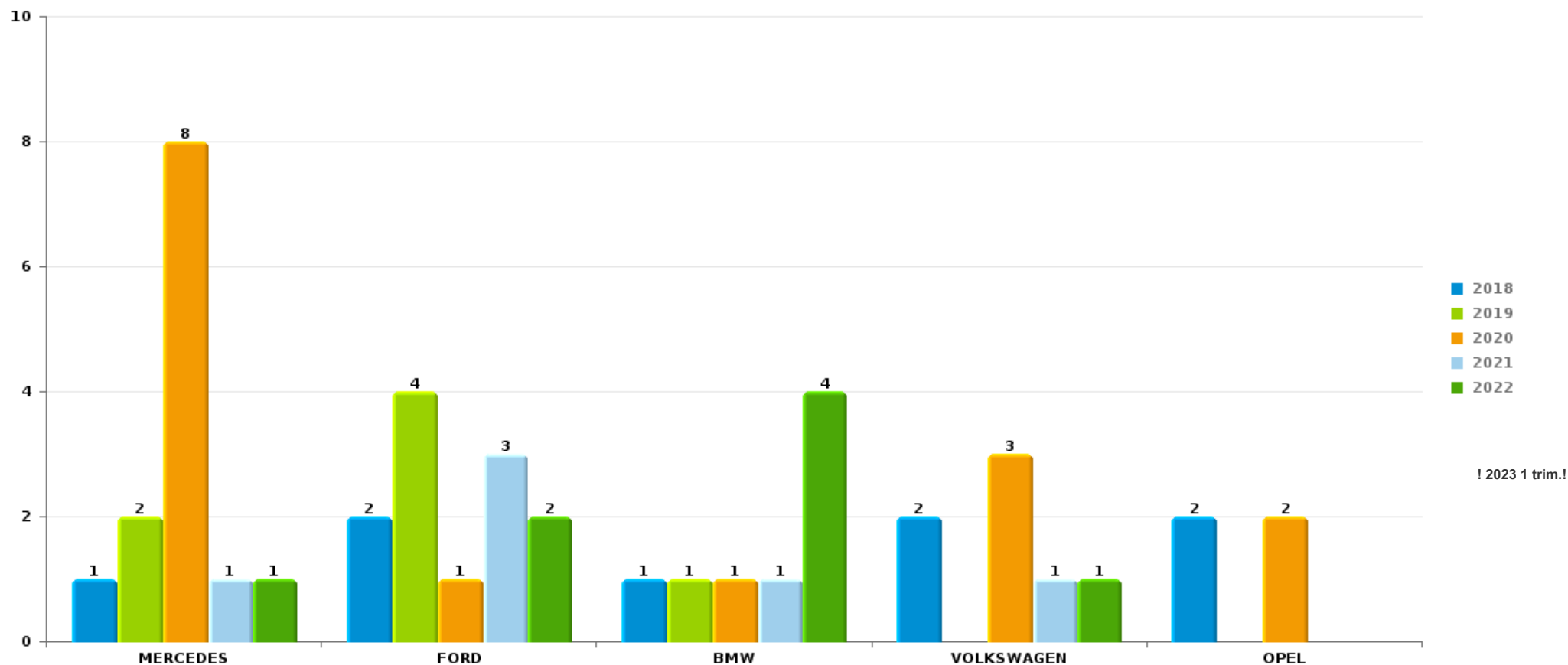
Remarque: en ce qui concerne les objets, aucun total n'est reproduit étant donné que plusieurs objets peuvent avoir été volés lors d'un même fait.



POLITIEZONE MAASLAND

Vol de voiture

Nombre de voitures volées par marque (Top 5)



STATISTIQUES POLICIERES DE CRIMINALITE

LIEU DE PERPETRATION: ZONE DE POLICE

POLITIEZONE MAASLAND

PARTIE VII : SUSPECTS



Partie 1: Niveau FAITS (comptage du nombre de faits pour lesquels un certain type de suspect est impliqué)

1.1. Nombre d'infractions selon le sexe des suspects identifiés (par catégorie principale)

Étant donné que, tant un suspect identifié masculin qu'un suspect identifié féminin peuvent être impliqués lors d'un même fait, il est possible que la somme des colonnes «Hommes» et «Femmes» soit supérieure à la valeur de la colonne «Total...» (voir également la note méthodologique)

POLITIEZONE MAASLAND

2023

Catégorie principale / Sexe	Nombre total de faits avec au moins 1 suspect	Hommes	%	Femmes	%
Registre de population	41	31	75,6%	17	41,5%
Drogues	26	22	84,6%	3	11,5%
Vol et extorsion	13	8	61,5%	7	53,8%
Infr. contre l'intégrité physique	13	10	76,9%	3	23,1%
Infr. contre la sécurité publique	10	10	100,0%	1	10,0%
Législation sur les étrangers	9	5	55,6%	6	66,7%
Fraude	7	6	85,7%	2	28,6%
Armes et explosifs	7	7	100,0%		
Environnement	6	4	66,7%	3	50,0%
Dégradation de la propriété	5	5	100,0%		
Infr. contre autres valeurs morales et sentiments	4	4	100,0%		
Ivresse et alcool	3	1	33,3%	2	66,7%
Infr. contre l'autorité publique	2	2	100,0%		
Criminalité informatique	1	1	100,0%		
Infr. contre les mœurs	1	1	100,0%		
Protection de la jeunesse	1			1	100,0%

CRIMINALITE ENREGISTREE: SUSPECTS



Catégorie principale / Sexe	Nombre total de faits avec au moins 1 suspect	Hommes	%	Femmes	%
Protection de la personne	1	1	100,0%		
Total	150	118	78,7 %	45	30,0 %



1.2. Nombre d'infractions selon le sexe des suspects identifiés (par figure criminelle)

Étant donné que, tant un suspect identifié masculin qu'un suspect identifié féminin peuvent être impliqués lors d'un même fait, il est possible que la somme des colonnes «Hommes» et «Femmes» soit supérieure à la valeur de la colonne «Total...» (voir également la note méthodologique)

POLITIEZONE MAASLAND

2023

FC Cambriolage

Figure criminelle / Sexe	Nombre total de faits avec au moins 1 suspect identifié	Hommes	%	Femmes	%
Cambriolage dans habitation	1			1	100,0%
Cambriolage ds service public ou bâtiment administ	1	1	100,0%	1	100,0%
Cambriolage dans bâtiment (total)	2	1	50,0%	2	100,0%
Total	PA	PA	PA	PA	PA

FC Vol autre

Figure criminelle / Sexe	Nombre total de faits avec au moins 1 suspect identifié	Hommes	%	Femmes	%
Vol à main armée	1	1	100,0%	1	100,0%
Vol avec violence sans arme	2	2	100,0%		
Arrachage de sac à main	1	1	100,0%		
Vol à l'arraché	1	1	100,0%		
Vol à l'étalage	7	3	42,9%	4	57,1%
Vol de métaux	1	1	100,0%	1	100,0%
Total	PA	PA	PA	PA	PA

CRIMINALITE ENREGISTREE: SUSPECTS



FC Autre

Figure criminelle / Sexe	Nombre total de faits avec au moins 1 suspect identifié	Hommes	%
Violence contre les métiers d'intérêt général	2	2	100,0%
Rixe au couteau	1	1	100,0%
Total	PA	PA	PA

PH Violence intrafamiliale (VIF)

Figure criminelle / Sexe	Nombre total de faits avec au moins 1 suspect identifié	Hommes	%
VIF: physique, dans le couple	2	2	100,0%
VIF: physique, envers des descendants	2	2	100,0%
VIF: physique, envers d'autres membres	2	2	100,0%
VIF: psychique, dans le couple	2	2	100,0%
VIF: économique, envers d'autres membres	1	1	100,0%
Total	PA	PA	PA

PH Traite des êtres humains

Figure criminelle / Sexe	Nombre total de faits avec au moins 1 suspect identifié	Hommes	%
TEH - exploitation sexuelle	1	1	100,0%
Total	PA	PA	PA

CRIMINALITE ENREGISTREE: SUSPECTS



PH Violence dans l'espace public

Figure criminelle / Sexe	Nombre total de faits avec au moins 1 suspect identifié	Hommes	%	Femmes	%
Violence physique (voie publique)	8	7	87,5%	1	12,5%
Violence physique (endroit accessible au public)	2	1	50,0%	1	50,0%
Violence psychique (voie publique)	5	5	100,0%		
Vol à main armée (endroit accessible au public)	1	1	100,0%	1	100,0%
Vol avec violence sans arme (voie publique)	1	1	100,0%		
Vol avec violence sans arme (autre endroit public)	1	1	100,0%		
Total	PA	PA	PA	PA	PA

PH Autre

Figure criminelle / Sexe	Nombre total de faits avec au moins 1 suspect identifié	Hommes	%
Cyberharcèlement	1	1	100,0%
Total	PA	PA	PA



1.3. Nombre d'infractions selon l'âge des suspects identifiés (par catégorie principale)

Étant donné que, tant un suspect identifié mineur qu'un suspect identifié majeur peuvent être impliqués lors d'un même fait, il est possible que la somme des colonnes «Mineur» et «Majeur» soit supérieure à la valeur de la colonne «Total...» (voir également la note méthodologique)

POLITIEZONE MAASLAND

2023

Catégorie principale / Âge	Nombre total de faits avec au moins 1 suspect identifié	Mineur	%	Majeur	%
Registre de population	41			41	100,0%
Drogues	26	3	11,5%	23	88,5%
Infr. contre l'intégrité physique	13	1	7,7%	12	92,3%
Vol et extorsion	13	2	15,4%	11	84,6%
Infr. contre la sécurité publique	10			10	100,0%
Législation sur les étrangers	9	1	11,1%	8	88,9%
Armes et explosifs	7			7	100,0%
Fraude	7			7	100,0%
Environnement	6			6	100,0%
Dégradation de la propriété	5	2	40,0%	3	60,0%
Infr. contre autres valeurs morales et sentiments	4			4	100,0%
Ivresse et alcool	3			3	100,0%
Infr. contre l'autorité publique	2			2	100,0%
Criminalité informatique	1			1	100,0%
Infr. contre les mœurs	1			1	100,0%
Protection de la jeunesse	1	1	100,0%		
Protection de la personne	1			1	100,0%
Total	150	10	6,7%	140	93,3%



1.4. Nombre d'infractions selon l'âge des suspects identifiés (par figure criminelle)

Étant donné que, tant un suspect identifié mineur qu'un suspect identifié majeur peuvent être impliqués lors d'un même fait, il est possible que la somme des colonnes «Mineur» et «Majeur» soit supérieure à la valeur de la colonne «Total...»
(voir également la note méthodologique)

POLITIEZONE MAASLAND

2023

FC Cambriolage

Figure criminelle / Âge	Nombre total de faits avec au moins 1 suspect identifié	Majeur	%
Cambriolage dans habitation	1	1	100,0%
Cambriolage ds service public ou bâtiment administ	1	1	100,0%
Cambriolage dans bâtiment (total)	2	2	100,0%
Total	PA	PA	PA

FC Vol autre

Figure criminelle / Âge	Nombre total de faits avec au moins 1 suspect identifié	Mineur	%	Majeur	%
Vol à main armée	1			1	100,0%
Vol avec violence sans arme	2	1	50,0%	1	50,0%
Arrachage de sac à main	1			1	100,0%
Vol à l'arraché	1			1	100,0%
Vol à l'étalage	7	1	14,3%	6	85,7%
Vol de métaux	1			1	100,0%
Total	PA	PA	PA	PA	PA

CRIMINALITE ENREGISTREE: SUSPECTS



FC Autre

Figure criminelle / Âge	Nombre total de faits avec au moins 1 suspect identifié	Majeur	%
Violence contre les métiers d'intérêt général	2	2	100,0%
Rixe au couteau	1	1	100,0%
Total	PA	PA	PA

PH Violence intrafamiliale (VIF)

Figure criminelle / Âge	Nombre total de faits avec au moins 1 suspect identifié	Majeur	%
VIF: physique, dans le couple	2	2	100,0%
VIF: physique, envers des descendants	2	2	100,0%
VIF: physique, envers d'autres membres	2	2	100,0%
VIF: psychique, dans le couple	2	2	100,0%
VIF: économique, envers d'autres membres	1	1	100,0%
Total	PA	PA	PA

PH Traite des êtres humains

Figure criminelle / Âge	Nombre total de faits avec au moins 1 suspect identifié	Majeur	%
TEH - exploitation sexuelle	1	1	100,0%
Total	PA	PA	PA



PH Violence dans l'espace public

Figure criminelle / Âge	Nombre total de faits avec au moins 1 suspect identifié	Mineur	%	Majeur	%
Violence physique (voie publique)	8	1	12,5%	7	87,5%
Violence physique (endroit accessible au public)	2			2	100,0%
Violence psychique (voie publique)	5			5	100,0%
Vol à main armée (endroit accessible au public)	1			1	100,0%
Vol avec violence sans arme (voie publique)	1			1	100,0%
Vol avec violence sans arme (autre endroit public)	1	1	100,0%		
Total	PA	PA	PA	PA	PA

PH Autre

Figure criminelle / Âge	Nombre total de faits avec au moins 1 suspect identifié	Majeur	%
Cyberharcèlement	1	1	100,0%
Total	PA	PA	PA



Partie 2: Niveau SUSPECTS-FAIT (comptage du nombre de combinaisons suspect-fait)

2.1. Nombre de suspects-fait selon le sexe des suspects identifiés (TOP 5 des catégories principales)

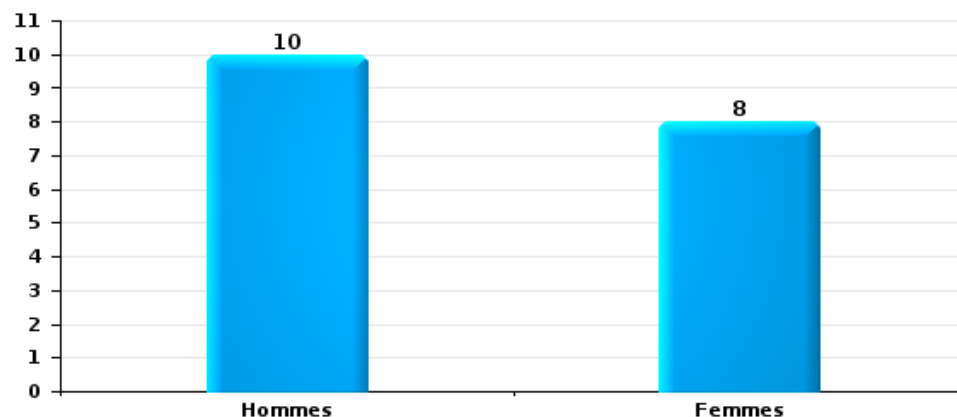
Lorsqu'un même suspect a commis plusieurs faits durant la période considérée, il est aussi comptabilisé plusieurs fois (voir également la note méthodologique)

POLITIEZONE MAASLAND

2023

Vol et extorsion

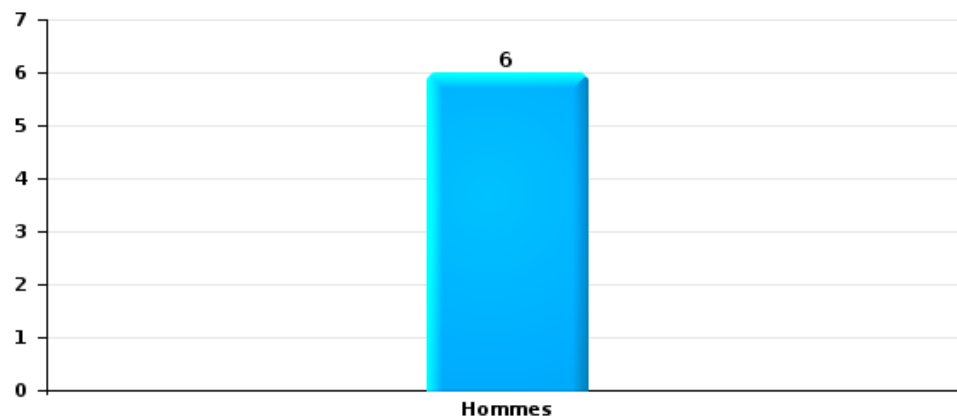
Nombre de suspects-fait selon le sexe





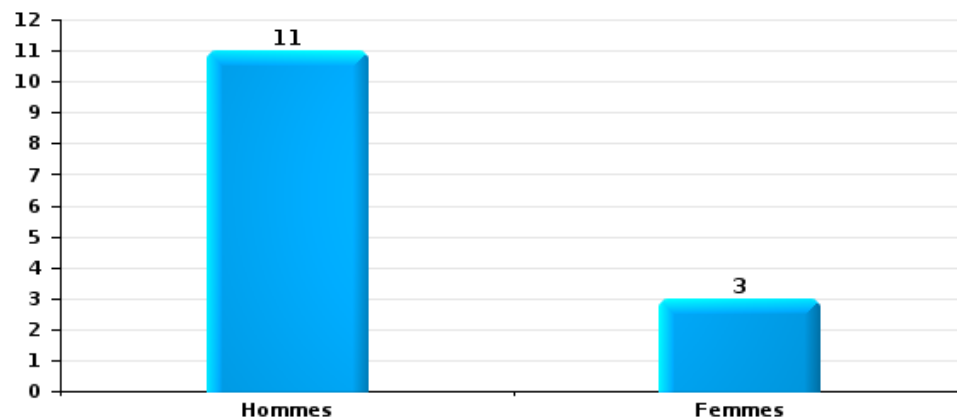
Dégradation de la propriété

Nombre de suspects-fait selon le sexe



Infr. contre l'intégrité physique

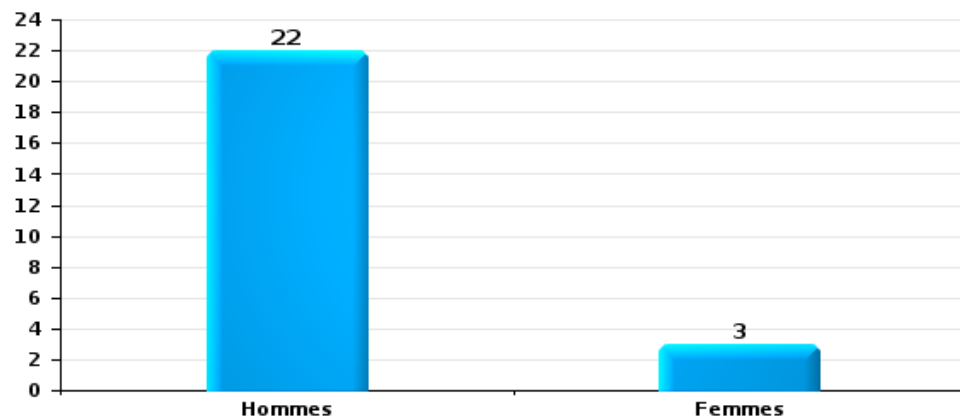
Nombre de suspects-fait selon le sexe





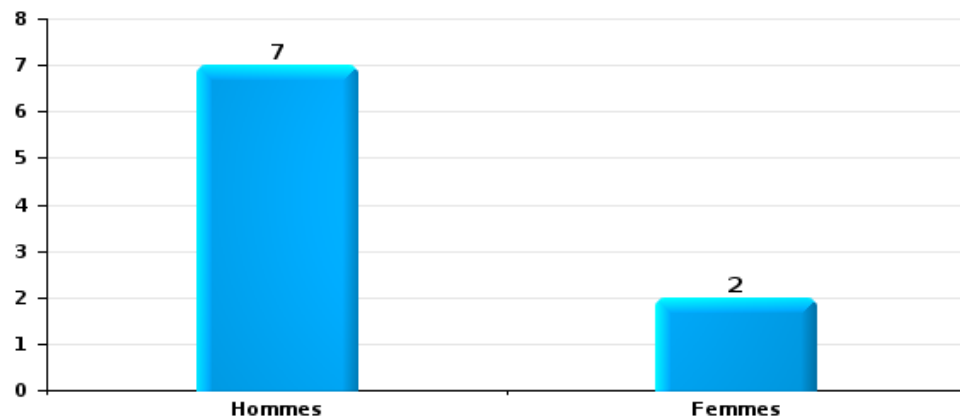
Drogues

Nombre de suspects-fait selon le sexe



Fraude

Nombre de suspects-fait selon le sexe





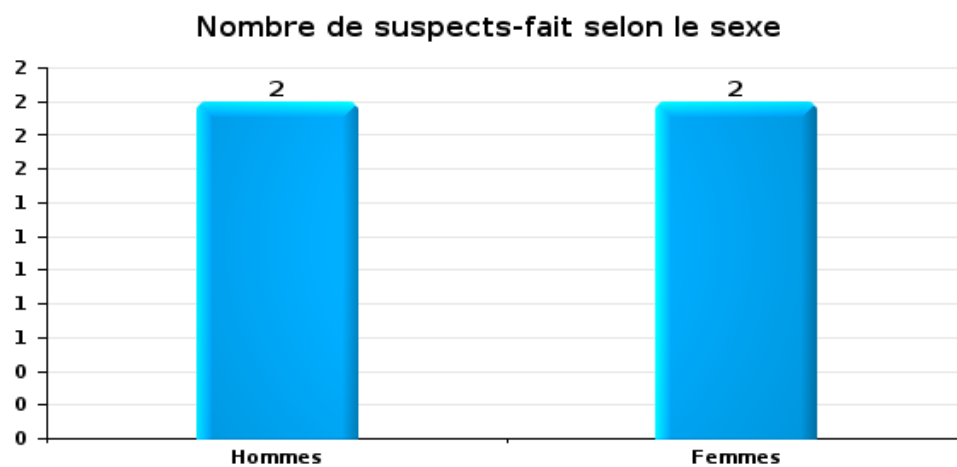
2.2. Nombre de suspects-fait selon le sexe des suspects identifiés (TOP 5 des figures criminelles)

Lorsqu'un même suspect a commis plusieurs faits durant la période considérée, il est aussi comptabilisé plusieurs fois (voir également la note méthodologique)

POLITIEZONE MAASLAND

2023

Cambriolage dans bâtiment (total)





2.3. Nombre de suspects-fait selon l'âge des suspects identifiés (TOP 5 des catégories principales)

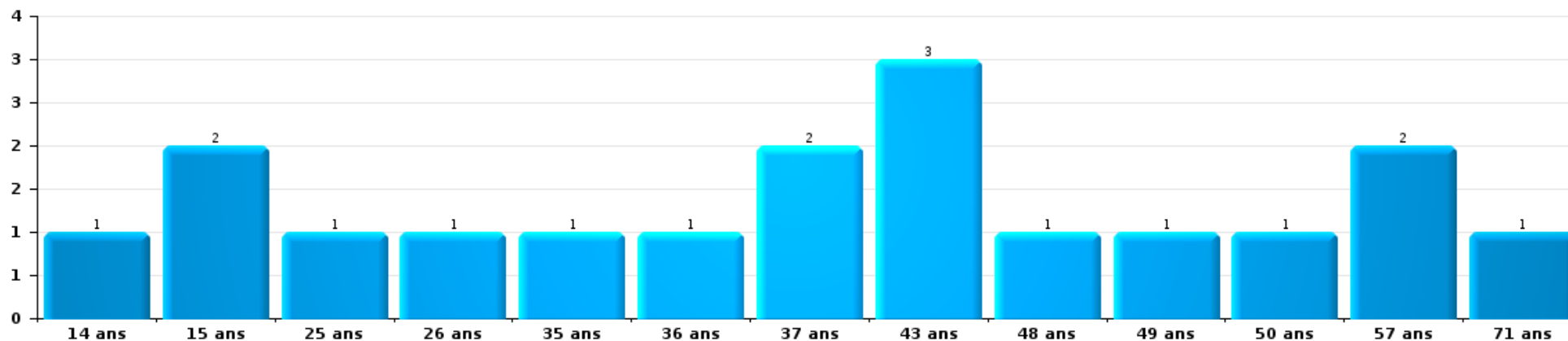
1) Lorsqu'un même suspect a commis plusieurs faits durant la période considérée, il est aussi comptabilisé plusieurs fois, qu'il ait le même âge ou non – 2) Les suspects au-dessous de 14 ans et à partir de 90 ans ne sont pas repris dans le tableau (voir également la note méthodologique)

POLITIEZONE MAASLAND

2023

Vol et extorsion

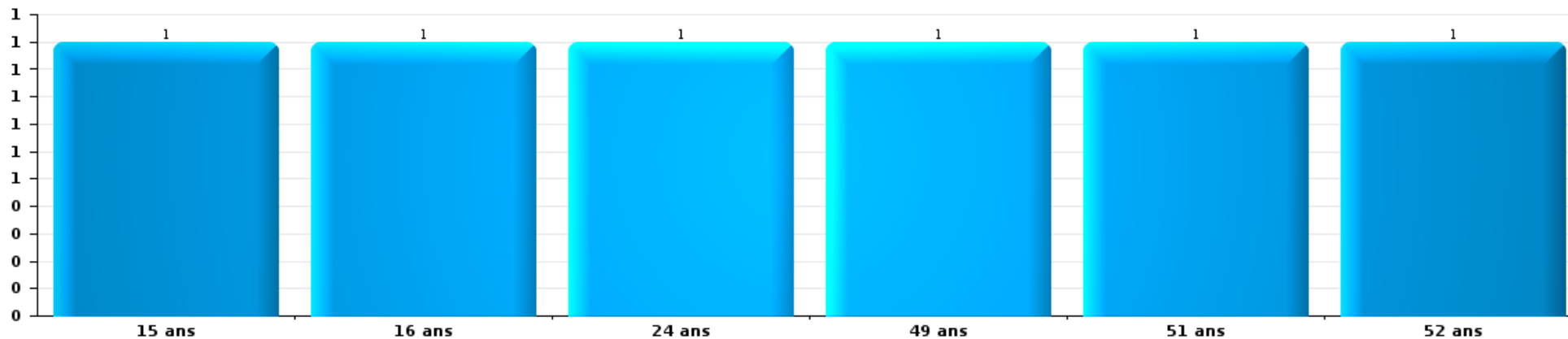
Nombre de suspects-fait par âge (chronologique)





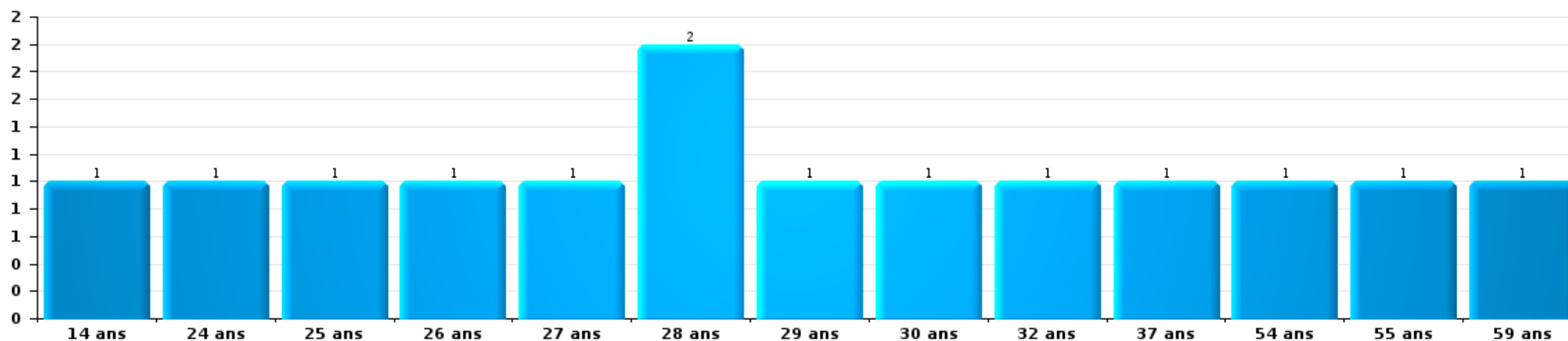
Dégradation de la propriété

Nombre de suspects-fait par âge (chronologique)



Infr. contre l'intégrité physique

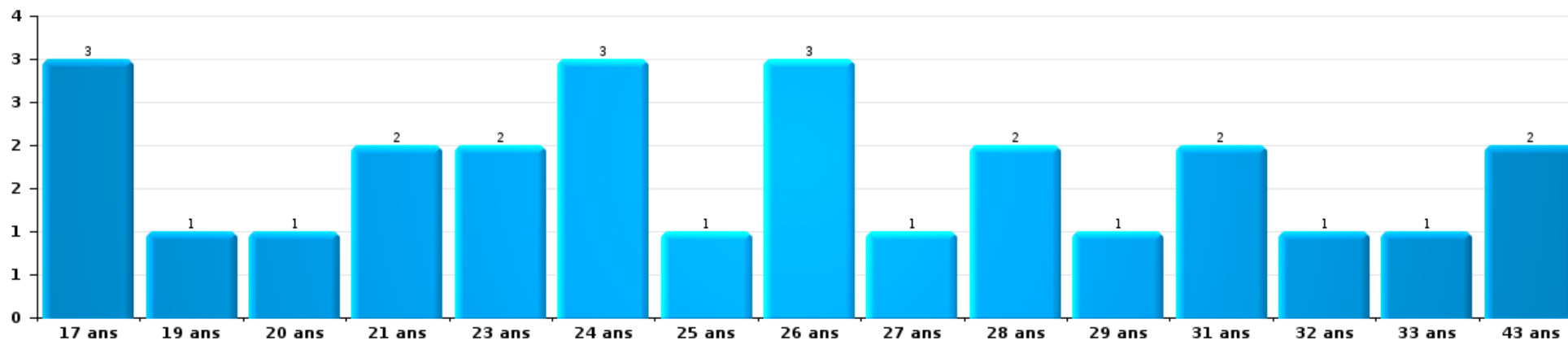
Nombre de suspects-fait par âge (chronologique)





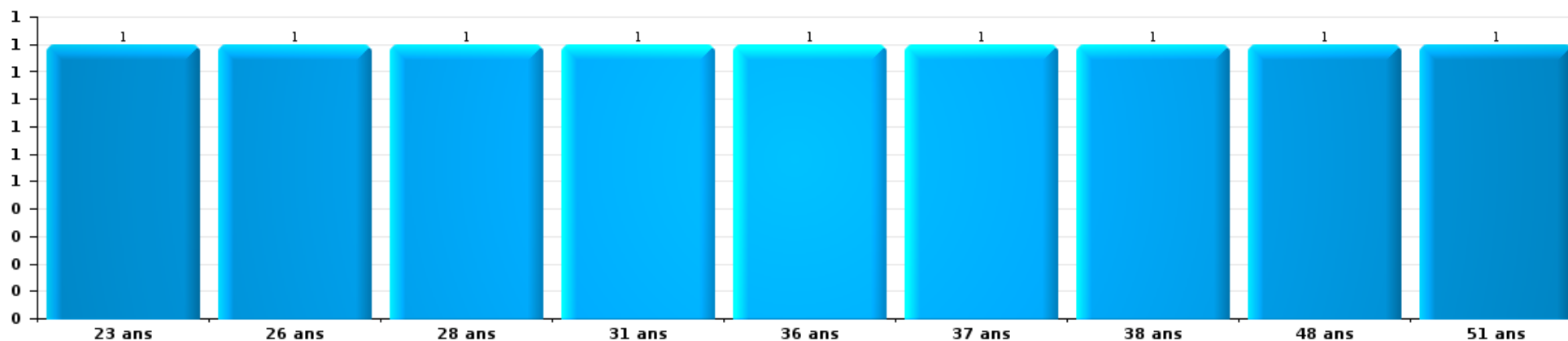
Drogues

Nombre de suspects-fait par âge (chronologique)



Fraude

Nombre de suspects-fait par âge (chronologique)





2.4. Nombre de suspects-fait selon l'âge des suspects identifiés (TOP 5 des figures criminelles)

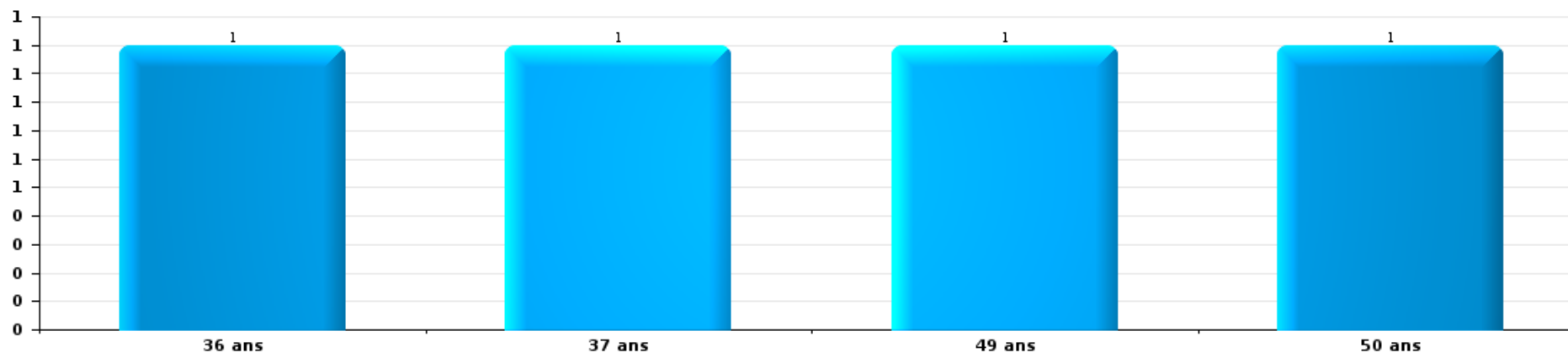
1) Lorsqu'un même suspect a commis plusieurs faits durant la période considérée, il est aussi comptabilisé plusieurs fois, qu'il ait le même âge ou non - 2) Les suspects au-dessous de 14 ans et à partir de 90 ans ne sont pas repris dans le tableau (voir également la note méthodologique)

POLITIEZONE MAASLAND

2023

Cambriolage dans bâtiment (total)

Nombre de suspects-fait par âge (chronologique)



STATISTIQUES POLICIERES DE CRIMINALITE

LIEU DE PERPETRATION: ZONE DE POLICE

POLITIEZONE MAASLAND

***ANNEXE I: DETAIL PAR CATEGORIE DE DELIT
CODE PENAL***



POLITIEZONE MAASLAND

Infraction Code pénal

Infr. contre l'intégrité physique

			2000	2013	2014	2015	2016	2017	2018	2019	2020	2021	2022	2023
Assassinat	Suite à incendie volontaire / explosion	Tent.			1									
	Autres	Acc.		2	1	2	1						1	
		Tent.	1			1		2			1			
	Sous-total			1	2	2	3	1	2			1		1
Meurtre	Empoisonnement (meurtre)	Tent.									1			
	Suite à incendie volontaire / explosion	Acc.	1											
	Non spécifié	Acc.	1											
		Tent.	3											
	Autres	Acc.							3					
Tent.			1					2		1			2	1
Sous-total			5	1				2	3	1	1		2	1
Torture et maltraitance	Torture	Acc.				1								
	Traitement inhumain	Acc.		1				2	2					
	Traitement dégradant	Acc.										2		
Sous-total				1		1		2	2			2		
Coups et/ou blessures vol. en sphère familiale	Entre partenaires ou ex-partenaires	Acc.	12	43	34	49	40	40	68	66	52	55	49	6
		Tent.	2											
	Lors d'un différend familial en général	Acc.	26											
		Par les parents envers un mineur	Acc.		4	3	3	2	2	4		4	5	4
	Par les parents envers personne vulnérable	Acc.					1							
	Envers les parents	Acc.	2	5	6	4	1	3	4	2	11	10	7	1
Envers d'autres ascendants directs ou collatéraux	Acc.			3	5	3	6	3	3	3	4	5	4	1
Sous-total			42	52	46	61	47	51	79	71	71	75	64	9



Infr. contre l'intégrité physique

			2000	2013	2014	2015	2016	2017	2018	2019	2020	2021	2022	2023
Coups et/ou blessures vol. hors sphère familiale	Bagarres (=coups réciproques)	Acc.	8	12	12	15	12	16	16	18	16	30	21	5
		Tent.	1											
	Coups envers fonctionnaire de police	Acc.	1		3	1	1		7	1	2	5	5	1
	Envers un mineur par une pers. ayant autorité	Acc.	2	1	2	2	2		3	3	1	3	3	
	Envers un mineur qualité de l'auteur inconnue	Acc.	1	2	2	9	7	3	4	8	5	4	5	4
	Envers pers. vulnérable (qualité auteur inconnue)	Acc.					1		1					
	Envers un mineur par cohabitant sans rel. Autorité	Acc.										1		
	Envers un arbitre de manifestation sportive	Acc.					1		1					
	Coups envers personnel transport public	Acc.					1				1			
	Coups envers personnel autre service public	Acc.			1				1				1	1
	Coups envers profession médicale	Acc.			1	1	1			1	1	1		
	Coups envers personnel institut d'enseignement	Acc.				1	1			3	1		2	
		Tent.								1				
	Non spécifié	Acc.	66	89	94	72	98	72	85	50	43	73	67	18
	Tent.	1	1		2		1	1	1					
	Sous-total	80	105	115	103	125	92	119	86	70	117	104	29	
Abstention coupable		Acc.	2				3	1	1	2		1	3	
		Sous-total	2				3	1	1	2		1	3	
Autres infr. volontaires. c/ l'intégrité phys.	Privation de soins à enfant ou personne vulnérable	Acc.						1		1	1			
	Délaissement d'enfant ou personne vulnérable	Acc.						1	2					1
	Abandon d'enfant dans le besoin	Acc.												1
	Administration substances nuisibles	Acc.								1	1		1	
	Empoisonnement de denrées	Acc.			1									
	Entrave méchante à la circulation	Acc.	8	2	4	1	1	1	1	1	5	2	2	
	Voies de faits et violences légères	Acc.	7	2	5		2	2	2		6	2	6	
	Tent.	1												
	Sous-total	16	4	10	1	3	5	5	3	13	4	9	2	
Infr. involontaires contre l'intégrité physique	Homicides involontaires	Acc.	1	1					1	1				
	Coups et/ou blessures involontaires	Acc.	7	2	1		2	1	4	4		2	4	
	Morsure de chien	Acc.	1	1	4	5	3	4	2	3	3	3	11	
	Sous-total	9	4	5	5	5	5	7	8	8	3	5	15	
	Total	155	169	178	174	184	160	216	171	159	204	198	41	



Infr. contre la liberté individuelle

			2000	2013	2014	2015	2016	2017	2018	2019	2020	2021	2022	2023
Prise d'otages	Acc.						1				2			
	Sous-total						1				2			
Enlèvement de mineur ou personne vulnérable	Enlèvement parental	Acc.			1		1	1			2			
	Autre enlèvement	Acc.									1			
		Tent.												2
	Sous-total			1		1	1				3		2	
Détenition par un particulier	Acc.			2	3	1	3	3	3	3	2	2		
	Sous-total			2	3	1	3	3	3	3	2	2		
Total				3	3	3	4	3	3	3	7	2	2	



Infr. contre les mœurs

			2000	2013	2014	2015	2016	2017	2018	2019	2020	2021	2022	2023	
Viol n'ayant pas causé la mort	Victime < 10a	Acc.	6	3	2	2	2	2	1	2					
	Victime 10a - 14a	Acc.		5	2	1	2		1			2			
	Victime 14a - 16a	Acc.	1			2	1	2	4				1	1	
		Tent.			1										
	Victime 16a - 18a	Acc.	1	2	3	2	4		2	2	1	1			
	Victime majeure	Acc.	3	1	2	4	2		1	6	7	6	6	1	
		Tent.	1										1		
	Victime âge inconnu	Acc.				1									
	Sous-total		12	11	10	11	12	4	9	10	8	11	2		
Viol avec conséquence inconnue		Acc.	1									1			
		Sous-total	1									1			
Viol n'ayant pas causé la mort (nvCPS)	Victime < 16a	Acc.												5	
	Victime 16a - 18a	Acc.												2	
	Victime majeure	Acc.										1	1		
	Sous-total											1	8		
Attentat à la pudeur avec violence / menace	Victime < 16a	Acc.	4	1	1	2			1	1	1	1			
	Victime 16a - 18a	Acc.				1	1	1							
	Victime majeure	Acc.	3	2		1	2	1	2	1	4				
	Sous-total		7	3	1	4	3	2	3	2	5	1			
Attentat à la pudeur sans violence / menace	Victime < 16a	Acc.	11	6	7	5	2	6	6	3	5	5	3		
	Victime 16a - 18a	Acc.			4			1	1	2	2		3		
	Victime âge inconnu	Acc.	1			1		1		1		3	1		
	Sous-total		12	6	11	6	2	8	7	6	7	8	7		
Attentat à la pudeur non spécifié		Acc.	1												
		Sous-total	1												
Atteinte intégrité sexuelle sans mort (nvCPS)	Victime < 16a	Acc.									1		1		
	Victime majeure	Acc.											1	3	
	Sous-total										1		2	3	
Pornographie enfantine	Détention	Acc.		1	4	1	3	2		4	5	2	2		
	Distribution	Acc.		3	4	3	6	9	2	13	7	20			
	Accès pornographie enfantine via technologie	Acc.										1			
	Sous-total		4	8	4	9	11	2	17	12	23	2			
Pornographie		Acc.				1			1	2	1				

FPF/DGR/DR/BIPOL - Statistiques policières de criminalité (date de clôture: 22/09/2023)
 Les données pour les années 2001 jusqu'à 2012 ne sont plus publiées mais restent disponibles sur demande auprès du service BIPOL.
 Les données pour 2023 ne concernent que le 1er trimestre.



Infr. contre les mœurs

			2000	2013	2014	2015	2016	2017	2018	2019	2020	2021	2022	2023
		Sous-total					1			1	2	1		
Incitation à la débauche	Victime mineure	Acc.		1	2		3	2			2	4	3	
	Age victime inconnu	Acc.						2						
	Sous-total			1	2		3	4			2	4	3	
Exploitation de la débauche d'autrui	Victime majeure	Acc.			1									
	Age victime inconnu	Acc.			1									
	Sous-total				2									
Outrage public aux bonnes mœurs	Actions (exhibitionnisme, etc.)	Acc.	8	6	4	1	2	1		5	3	2	3	
		Tent.			1									
	Ecrits, images, objets	Acc.	2	1	3		2	3	1	4	2	1	1	
	Exhibitionnisme (nvCPS)	Acc.											1	2
Sous-total		10	7	8	1	4	4	1	9	5	3	5	2	
Voyeurisme	Observation/enregistrement de nudité ou intimité	Acc.				1	1				2	4	2	
	Diffusion enregistrement nudité ou intimité	Acc.				2				1	1	5	3	
	Sous-total					3	1		1	3	9	5		
Voyeurisme direct (nvCPS)	Victime < 16a	Acc.											1	1
	Sous-total												1	1
Voyeurisme via moyen technique ou autre (nvCPS)	Victime < 16a	Acc.											2	
	Sous-total												2	
Diffusion de contenu à caractère sexuel (nvCPS)	Victime < 16a	Acc.												1
	Victime majeure	Acc.												1
	Sous-total													2
Diffusion contenu sex. but méchant/lucrat. (nvCPS)	Victime 16a - 18a	Acc.											3	
	Sous-total												3	
Grooming (contact par ICT avec mineur < 16 ans)		Acc.			1		1			1	2	1		
	Sous-total				1		1			1	2	1		
Images d'abus sexuels de mineurs (nvCPS)	Production/diffusion images abus sexuels (nvCPS)	Acc.											1	1
	Détention/acquisition images abus sexuels (nvCPS)	Acc.											1	
	Sous-total												2	1
Abus de la prostitution - personne majeure (nvCPS)		Acc.												1
	Sous-total													1
		Total	43	32	42	27	37	35	22	47	47	63	42	10



Infr. contre autres valeurs morales et sentiments

			2000	2013	2014	2015	2016	2017	2018	2019	2020	2021	2022	2023
Harcèlement	Harcèlement par téléphone (OLD)	Acc.	5											
		Acc.	8	93	83	56	58	65	69	48	67	74	71	18
		Sous-total	13	93	83	56	58	65	69	48	67	74	71	18
Violation de sépulture		Acc.	4			3	2	2	2					
		Sous-total	4			3	2	2	2					
Violation du secret professionnel		Acc.					2		2		3	1		1
		Sous-total					2		2		3	1		1
Atteinte à l'honneur	Calomnie et diffamation	Acc.	13	12	14	11	18	27	25	9	14	19	24	3
		Tent.									1			
	Déclaration calomnieuse	Acc.		1	1	1		1	1			2		
		Acc.	5	7	1	3	2	3				2		2
	Imputation calomnieuse	Tent.	1											
		Acc.		1			1					2	1	
Divulgation méchante	Injures (Délit)	Acc.	4	18	15	8	6	12	13	5	4	17	10	1
		Sous-total	23	39	31	23	27	43	39	15	24	37	36	6
Vie privée	Violation de domicile par un particulier	Acc.	4	7	8	7	5	5	9	4	5	4	2	
		Tent.					1							1
	Violation du secret des lettres	Acc.	1	1			2			2	3		1	
Sous-total		5	8	8	7	8	5	9	6	8	4	4		
Tapage nocturne		Acc.	19	3	2	1	3							
		Tent.	1											
		Sous-total	20	3	2	1	3							
Violation de communication par particulier		Acc.				1	1							
		Sous-total				1	1							
Abus faiblesses de personnes		Acc.				1						1	1	
		Sous-total				1						1	1	
Vie privée mœurs: publication identité victime		Acc.									1			
		Sous-total									1			
Cyberlokkng (leurre de mineur par ICT)		Acc.				1		1						
		Sous-total				1		1						
Attirer ou utiliser mineur ou personne vulnérable		Acc.					1							
		Sous-total					1							



Infr. contre autres valeurs morales et sentiments

			2000	2013	2014	2015	2016	2017	2018	2019	2020	2021	2022	2023
Occupation bien d'autrui (squatter)	Pénétrer / occuper / séjourner (bien non habité)	Acc.									2			
		Sous-total									2			
		Total	65	143	124	93	102	116	121	69	105	117	112	25



Infr. relative au statut juridique de l'enfant

			2000	2013	2014	2015	2016	2017	2018	2019	2020	2021	2022	2023
Non-représentation d'enfants	Par les parents	Acc.	1			1					1			
		Tent.					1							
		Sous-total	1			1	1				1			
		Total	1			1	1				1			



Vol et extorsion

			2000	2013	2014	2015	2016	2017	2018	2019	2020	2021	2022	2023
Vol avec circ. aggr.	Avec violence	Acc.	5	6	13	10	6	6	6	10	3	4	3	1
		Tent.	2	3	3	3		5		3				
	Sans violence	Acc.	176	264	207	186	141	120	111	112	86	107	103	31
		Tent.	50	83	83	79	68	55	50	35	38	20	28	14
	Sous-total			233	356	306	278	218	181	172	157	130	131	134
Vol sans circ. aggr.	Avec violence	Acc.	2	2	5	2	4	1	6	1	2		3	1
		Tent.	1											
	Sans violence, Vol à la tire	Acc.	3	22	19	15	11	16	10	3	4	1	2	1
		Tent.	1	1	1									
	Sans violence, Vol d'usage	Acc.	2								1			
		Acc.	4	2	9	2	6	4	5	10	8	10	5	
	Sans violence	Acc.	462	383	434	344	334	263	304	258	199	203	199	54
		Tent.	10	13	9	7	6	8	7	7	4	3	3	2
Sous-total			485	423	477	370	361	292	332	279	218	217	212	58
Vol non spécifié	Acc.		167	6	3	4	4	1	3	1		2		
		Tent.	43						1					
	Sous-total			210	6	3	4	4	1	4	1		2	
Extorsion	Acc.		4	1	9	3	1	6	8	15	5	14	14	2
		Tent.	1	6	2			1	3		1	3	3	
	Sous-total			5	7	11	3	1	7	11	15	6	17	17
Total			933	792	797	655	584	481	519	452	354	367	363	106



Fraude

			2000	2013	2014	2015	2016	2017	2018	2019	2020	2021	2022	2023
Blanchiment d'argent	Acc.		1	1	1	4		6	2	8	13	14	9	5
	Sous-total		1	1	1	4		6	2	8	13	14	9	5
Recel	Recel simple	Acc.	2	1	4	2	6	3	3	2	3	1	2	2
	Recel qualifié	Acc.		29										
	Non spécifié	Acc.	5											
	Sous-total		7	30	4	2	6	3	3	2	3	1	2	2
Grivèlerie	Carburant / lubrifiant	Acc.	5	9	14	4	7	5	5	10	7	5	1	
	Boissons et aliments	Acc.	1			1		1					2	
	Logements	Acc.					1	2						
	Sous-total		6	9	14	4	8	6	8	10	7	5	3	
Corruption privée	Acc.			1										
	Sous-total			1										
Détournement et destruction frauduleuse	Cel frauduleux	Acc.	24	3	6	6	4	2	4	4	3	3	3	
		Tent.	3											
	D'argent, de papiers, etc.	Acc.		1	1				1			1		
	D'objets saisis	Acc.	1	3	1		1			1			1	
	De biens mobiliers des époux	Acc.							1					
	D'héritage	Acc.							1		1			
	Non spécifié	Acc.	2	1			1		1					
Sous-total		30	8	8	6	6	2	8	5	4	4	4	4	
Escroquerie	Fraude par internet	Acc.		21	10	7	1	15	32	76	184	146	167	41
		Tent.		8	1			4	8	1	20	12	11	5
	Escroquerie sans internet	Acc.		18	23	11	18	14	23	28	15	15	9	4
		Tent.		6	3	5	3	1	1	7	1	3	3	1
	Non spécifié	Acc.	23											
		Tent.	2											
Sous-total		25	53	37	23	22	34	64	112	220	176	190	51	
Tromperie	Marchandises vendues / travail fourni	Acc.	1		1	1							1	
	Sous-total		1		1	1							1	
Abus de confiance et infr. apparentées	Abus de confiance	Acc.	20	23	17	26	14	14	17	13	14	10	19	2
		Tent.	1											
	Abus des faiblesses	Acc.	2		1					1		2	2	
	Sous-total		23	23	18	26	14	14	17	14	14	12	21	2



Fraude

			2000	2013	2014	2015	2016	2017	2018	2019	2020	2021	2022	2023
Abus de biens sociaux	Par des sociétés	Acc.							1	1			1	
	Autres	Acc.			1					2				
		Sous-total				1			1	3			1	
Infr. liées à l'insolvabilité	Par des tiers	Acc.			1	3			1	2				
	Par le débiteur	Acc.		3	5	3	5	2	3	6	2	3	3	
	Non spécifié	Acc.			2	1		1						
		Sous-total		3	6	8	6	2	5	8	2	3	3	
Insolvabilité frauduleuse		Acc.	1		1	1				1	1	1		
		Sous-total	1		1	1				1	1	1		
Chèques sans provision		Acc.	10		2									
		Sous-total	10		2									
		Total	104	128	92	76	62	67	108	163	264	216	234	60



Dégradation de la propriété

			2000	2013	2014	2015	2016	2017	2018	2019	2020	2021	2022	2023
Incendie volontaire	Dans lieu habité (de jour)	Acc.	1	1			1		1	1				
	Dans lieu habité (de nuit)	Acc.	1	1	1							1	1	
	Dans lieu habité (moment indéterminé)	Tent.		2			1							
	Dans un autre lieu (de jour)	Acc.		2	1	3	4	2	4	3	5			
	Dans un autre lieu (de nuit)	Tent.	1		1									
	Dans un autre lieu (de nuit)	Acc.	2	6	10	5	4		6	7	3	3	3	
	Dans un autre lieu (moment indéterminé)	Tent.	1			1				1				
	Dans un autre lieu (moment indéterminé)	Acc.	1	2	1	1	1		2	2		1	1	
	Non spécifié	Acc.	3											
	Sous-total		10	14	14	11	11	3	13	14	8	5	5	
Destruction par explosion volontaire	Dans lieu habité (de nuit)	Acc.								1		1		
	Dans un autre lieu (de jour)	Acc.							1		1			
	Dans un autre lieu (de nuit)	Acc.			1		1		1	1	1		1	
	Non spécifié	Acc.	1											
	Sous-total		1	1		1		2	2	2	2	1	1	
Incendie involontaire		Acc.	12	18	9	16	16	5	10	5	6	2	6	4
		Sous-total	12	18	9	16	16	5	10	5	6	2	6	4
Destruction, dénaturation, dégradation	Avec circ. aggr.	Acc.	20	4	2	1	6	6	2	3	2	6	2	
	Destruction de biens agricoles	Acc.	1			1			1					
	Non spécifié	Acc.	47	1									1	
		Tent.	1											
	Sous-total		69	5	2	2	6	6	3	3	2	6	3	
Vandalisme	Sur véhicules	Acc.	121	158	112	91	101	116	102	82	87	63	84	10
	Sur autres biens mobiliers	Tent.								2				
	Graffitis	Acc.	101	15	19	23	26	27	10	17	16	16	24	7
	Autres détériorations sur biens immobiliers	Tent.									1		1	
	Dégradation de clôture	Acc.	70	9	6	7	2	58	8	5		6	2	
		Tent.		121	96	104	89	94	75	72	74	73	82	20
		Acc.	5	9	5	2	5	4	7	6	11	7	2	
	Sous-total		297	312	238	227	223	299	202	184	190	165	195	37
	Total		389	349	264	256	257	313	230	208	208	179	210	41



Infr. contre la Sécurité de l'Etat

			2000	2013	2014	2015	2016	2017	2018	2019	2020	2021	2022	2023
Roi et gouvernement	Acc.											2		
	Sous-total											2		
Terrorisme	Groupe terroriste	Acc.				2	3				1			
	Diffuser un message qui incite au terrorisme	Acc.								1				
	Sous-total				2	3				1	1			
Total						2	3			1	1	2		



Infr. contre la sécurité publique

			2000	2013	2014	2015	2016	2017	2018	2019	2020	2021	2022	2023
Organisation criminelle	Acc.		1	1				2		1		2	2	
	Sous-total		1	1				2		1		2	2	
Association de malfaiteurs	Acc.		1	4	1	2	3	5	6	7	3	3		
	Sous-total		1	4	1	2	3	5	6	7	3	3		
Evasion de prisonniers	Evasion qualifiée	Acc.	1											
	Non-respect surveillance électronique	Acc.		3	4	4	2	5	2	3	2	1	4	
	Non spécifié	Acc.			2		1							
	Sous-total		1	3	6	4	3	5	2	3	2	1	4	
Menaces	Menace d'attentat	Acc.		7	6	4	4	9	6		8	1	1	
	Tent.										1			
	Verbales	Acc.	82	65	61	59	53	57	45	32	51	50	40	14
	Ecrites	Acc.	3	19	17	19	12	19	22	10	12	18	17	7
	Par gestes, emblèmes	Acc.	16	19	16	5	7	7	11	8	12	16	25	5
	Alerte à la bombe	Acc.		1				1	2	5	1		2	1
	Non spécifié	Acc.	5	1			1			3				
Sous-total		106	112	100	87	77	93	86	58	85	85	85	27	
Total			109	120	107	93	83	105	94	69	90	91	91	27



Infr. contre l'autorité publique

			2000	2013	2014	2015	2016	2017	2018	2019	2020	2021	2022	2023
Violence c/ personnes investies autorité publique	Acc.					1				1	1	1		
	Sous-total				1					1	1	1		
Rébellion	Rébellion armée	Acc.		1	1	4	4	2	5	1	5	1	4	
	Rébellion non armée	Acc.	1	11	12	12	11	10	16	10	14	16	13	1
	Non spécifié	Acc.	2		2									
	Sous-total		3	12	15	16	15	12	21	11	19	17	17	1
Outrages	Acc.	4	9	2	3	3	2	5	6	2	4	5	1	
	Sous-total	4	9	2	3	3	2	5	6	2	4	5	1	
Autres infractions	Bris de scellés	Acc.		3	1	2	1			1	1			
	Lois sur les inhumations	Acc.			1									
	Industrie, commerce et enchères publiques	Acc.					1							
	Sous-total		3	2	2	1	1		1	1	1			
Total			7	24	19	22	19	15	26	19	23	22	22	2



Infr. contre la foi publique

			2000	2013	2014	2015	2016	2017	2018	2019	2020	2021	2022	2023
Faux en écritures	Faux en écritures	Acc.	9	29	12	14	9	12	12	19	14	11	11	3
		Tent.	1								1			
	Usage de faux en écrit. et écrit. falsifiées	Acc.	1	13	5	5	1	1	1	8	8	1	1	
		Tent.			1									
		Sous-total	11	42	18	19	10	13	13	27	23	12	12	3
Usurpation	De fonctions	Acc.		1	2		1	1	2		1			
	De titres	Acc.								1				
	De nom	Acc.	1	4	4	5	7	2	4	9	20	33	28	3
	Non spécifié	Acc.				1								
		Sous-total	1	5	6	5	9	3	6	10	21	33	28	3
Contrefaçon / falsification	Contrefaçon	Acc.	1		2		4	2	1	1	1	3	5	1
	Falsification	Acc.	1	1		2	10	7	2	3	1	3	1	
		Sous-total	2	1	2	2	14	9	3	4	2	6	6	1
Fausses monnaies	Emission	Acc.	8	7	2	3	7	4	2	3	1	1	3	
		Tent.	4							1				
	Non spécifié	Acc.	7											
		Tent.	1											
	Autres	Acc.	7							1	1		2	
	Sous-total	27	7	2	3	7	4	2	2	5	2	1	5	
Faux en justice	Faux témoignage	Acc.										1		
	Fausses déclarations	Acc.	1		2	2				1	1		1	
	Faux serment	Acc.				2	1	2	1					
	Sous-total	1		2	4		1	2	2	1	1	1	1	
		Total	42	55	30	33	40	30	26	48	49	53	52	7

FPF/DGR/DRI/BIPOL - Statistiques policières de criminalité (date de clôture: 22/09/2023)
 Les données pour les années 2001 jusqu'à 2012 ne sont plus publiées mais restent disponibles sur demande auprès du service BIPOL.
 Les données pour 2023 ne concernent que le 1er trimestre.



POLITIEZONE MAASLAND

Infraction Code pénal

Infr. contre la famille

		2000	2013	2014	2015	2016	2017	2018	2019	2020	2021	2022	2023
Abandon de famille	Acc.	3			1		1	2	2	1			
	Sous-total	3			1		1	2	2	1			
Refus du droit aux relations personnelles	Acc.	88	28	35	25	37	39	52	24	40	78	61	8
	Tent.	3											
	Sous-total	91	28	35	25	37	39	52	24	40	78	61	8
Non-acquittement pension alimentaire	Acc.	20	11	9	7	6	5	5	1	2	1	6	
	Tent.	3											
	Sous-total	23	11	9	7	6	5	5	1	2	1	6	
Mariage forcé	Acc.										1		
	Sous-total										1		
Total		117	39	44	33	43	45	59	27	43	80	67	8

Criminalité informatique

		2000	2013	2014	2015	2016	2017	2018	2019	2020	2021	2022	2023
Hacking	Acc.		2	1	2	2	10	15	6	20	13	7	3
	Tent.			1			2		1				
	Sous-total		2	2	2	2	12	15	7	20	13	7	3
Faux en informatique	Acc.		1	3	2	3		3	5	4	6	19	9
	Tent.						1						
	Sous-total		1	3	2	3	1	3	5	4	6	19	9
Fraude informatique	Acc.		17	12	7	14	24	16	50	114	141	171	34
	Tent.		1	1	1	1	3	4	3	12	9	4	
	Sous-total		18	13	8	15	27	20	53	126	150	175	34
Sabotage	Acc.		5		1		3	2	5	2	3		
	Tent.		1										
	Sous-total		6		1		3	2	5	2	3		
Total			27	18	13	20	43	40	70	152	172	201	46



Exercice illégal de l'autorité publique

		2000	2013	2014	2015	2016	2017	2018	2019	2020	2021	2022	2023
Détention par fonctionnaire public	Acc.										1		
	Sous-total										1		
Violation de domicile par fonctionnaire public	Acc.					1		1					
	Sous-total					1		1					
Actes arbitraires	Acc.					1					1		
	Sous-total					1					1		
Abus de l'autorité	Acc.	1											
	Sous-total	1											
	Total	1				2		1			2		

Marchand de sommeil

		2000	2013	2014	2015	2016	2017	2018	2019	2020	2021	2022	2023
Sans circ. aggr.	Acc.			1									
	Sous-total			1									
	Total			1									

Traite des êtres humains

		2000	2013	2014	2015	2016	2017	2018	2019	2020	2021	2022	2023
Exploitation économique	Acc.							2					1
	Sous-total							2					1
	Total							2					1

Provocation crime ou délits

		2000	2013	2014	2015	2016	2017	2018	2019	2020	2021	2022	2023
Provocation crime	Acc.									1	1	1	
	Sous-total									1	1	1	
	Total									1	1	1	



Autres infractions Code pénal

		2000	2013	2014	2015	2016	2017	2018	2019	2020	2021	2022	2023
	Acc.					1	1				2		
	Sous-total					1	1				2		
	Total					1	1				2		

Contravention Code pénal

		2000	2013	2014	2015	2016	2017	2018	2019	2020	2021	2022	2023
Injures (Contravention)	Acc.	9											
	Sous-total	9											
Destruction d'animaux (Contravention)	Acc.	1											
	Sous-total	1											
Dissimulation visage dans lieu public	Acc.			1									
	Sous-total			1									
Autres contraventions CP	Acc.	30											
	Sous-total	30											
	Total	40		1									

STATISTIQUES POLICIERES DE CRIMINALITE

LIEU DE PERPETRATION: ZONE DE POLICE

POLITIEZONE MAASLAND

***ANNEXE II: DETAIL PAR CATEGORIE DE DELIT
LOIS SPECIALES***



POLITIEZONE MAASLAND

Infraction Lois spéciales

Drogues			2000	2013	2014	2015	2016	2017	2018	2019	2020	2021	2022	2023
Détention	Acc.		19	101	108	140	131	147	133	90	88	138	130	25
		Tent.	1											
	Sous-total		20	101	108	140	131	147	133	90	88	138	130	25
Usage	Usage en groupe	Acc.	11											
		Acc.	7											
	Tent.	1												
	Faciliter l'usage	Acc.		6		2		1	1	1	1	1	2	1
		Acc.				1					1		1	1
Désordre, scandale ou danger dans un espace public	Acc.					3	1	4	5	7	2			
	Sous-total		19	6		3		4	2	6	6	10	4	
Importation et exportation	Acc.		11	6	1	5	2	3	4	7	2	1	1	
	Sous-total		11	6	1	5	2	3	4	7	2	1	1	
Fabrication	Acc.		1	24	35	28	30	23	21	18	22	10	23	
		Tent.				1								
	Sous-total		1	24	35	29	30	23	21	18	22	10	23	
Commerce	Acc.		5	14	14	14	23	29	27	18	17	32	26	
	Sous-total		5	14	14	14	23	29	27	18	17	32	26	
Autres	Acc.		6		1	4	4	4	7	3	9	3	5	
	Sous-total		6		1	4	4	4	7	3	9	3	5	
Total			62	151	159	195	190	210	194	142	144	194	189	30

FPF/DGR/DRI/BIPOL - Statistiques policières de criminalité (date de clôture: 22/09/2023)
 Les données pour les années 2001 jusqu'à 2012 ne sont plus publiées mais restent disponibles sur demande auprès du service BIPOL.
 Les données pour 2023 ne concernent que le 1er trimestre.



Législation sur les étrangers			2000	2013	2014	2015	2016	2017	2018	2019	2020	2021	2022	2023
Transmigration illégale	Mariages simulés/blancs sans récompense/contrainte	Acc.			1	4	3	4	2	4	4	3		1
		Tent.				1								
	Cohab. légale de complais. sans récompense/contr.	Acc.									3			
	Accès au territoire	Acc.	1	4	1	1	4		4	2		1		
	Séjour	Acc.	2	13	4	11	13	9	9	12	9	10	13	8
	Pas de port de documents d'identité ou de voyage	Acc.								1				
Inscription au registre des étrangers	Acc.	9	12	16	16	9	4	5	1	8	7	11	2	
Reconnaissance fraudul. sans récompense/contrainte	Acc.										1	1	2	
	Sous-total		12	29	22	32	30	17	21	19	25	22	26	11
Mariages simulés/blancs avec récompense/contrainte	Se faire rétribuer	Acc.				1								
	Sous-total					1								
Cohab. légale de complais. avec récompense/contr.	Se faire rétribuer	Acc.				1								
	Sous-total					1								
Aide au séjour illégal		Acc.								1				
	Sous-total									1				
Non spécifié		Acc.	1											
	Sous-total		1											
Autres		Acc.	1	1				1				1		
	Sous-total		1	1				1				1		
	Total		14	30	23	34	30	18	21	20	25	23	26	11



Environnement			2000	2013	2014	2015	2016	2017	2018	2019	2020	2021	2022	2023
Déchets	Transport de déchets	Acc.			2									
	Déchets par professionnel	Acc.		3	3	1	4	7	2					
	Déchets par particulier	Acc.		24	33	24	22	12	7	3	9	9	5	
	Déchets par personne indéterminée	Acc.	24											
	Déchets: permis/autorisation	Acc.		1	1		1	1						
	Déchets: infractions fiscales	Acc.								1				
	Non spécifié	Acc.	2											
	Sous-total		26	28	39	25	27	20	9	4	9	9	5	
Feux d'artifice		Acc.		1	3	2			1	1	1	16	4	
	Sous-total			1	3	2			1	1	1	16	4	
Autres que déchets	Urbanisme	Acc.	19	3	6	5	6	7	5	2	2	3	2	1
		Tent.	1											
	Permis d'environnement	Acc.		2	3	1	2	4	1		2		1	
	Bruit	Acc.	12	5	4	5								
	Pollution de l'eau	Acc.	1	1	1	2		1				1		
	Pollution de l'air	Acc.	1		1									
	Pollution du sol	Acc.				1	1							
	Autres nuisances en matière d'environnement	Acc.	22	2		2	1		1		3	1	1	
	Sous-total		56	13	15	15	12	11	8	2	7	5	4	1
Biodiversité / Faune et flore	Commerce et détention: législation CITES	Acc.										2		
	Bien-être animal	Acc.	10	2	1	2	2	1	4	3	5	21	18	7
		Tent.								2				
	Protection de la nature	Acc.		2	2	3	2		2	1		4	1	
	Permis / autorisation animaux	Acc.		1		1	1					1		
	Destruction d'animaux	Acc.	1	1		1		1	1					
		Tent.			2	3			1	2			2	
Santé des animaux	Acc.											1	1	1
	Sous-total		11	6	5	10	5	3	9	6	5	31	20	8
	Total		93	48	62	52	44	34	27	13	22	61	33	9



Armes et explosifs			2000	2013	2014	2015	2016	2017	2018	2019	2020	2021	2022	2023
Détention illégale	Arme à feu	Acc.	2	38	20	15	11	16	15	9	9	9	11	
	Arme blanche ou non à feu	Acc.		15	18	16	10	9	6	10	5	8	11	
	Munition	Acc.		3	9	3	1	4	7	5	2	3	2	
	Pièces/accessoires	Acc.						2				1		
	Non spécifié	Acc.	4			1						2		
	Sous-total		6	56	47	35	22	31	28	24	16	23	24	
Port / transport illégal	Arme à feu	Acc.		2	4	2	2	5	2	3	1	3	3	
	Arme blanche ou non à feu	Acc.		22	43	27	20	26	23	18	11	18	19	7
	Munition	Acc.					1							
	Non spécifié	Acc.	4											
	Sous-total		4	24	47	29	23	31	25	21	12	21	22	7
Commerce illégal	Arme à feu	Acc.		1			2		1		2	1	1	
	Non spécifié	Acc.				1								
	Sous-total			1		1	2		1		2	1	1	
Fabrication / réparation illégale	Arme blanche ou non à feu	Acc.		1				1						
	Pièces/accessoires	Acc.										1		
	Sous-total			1				1				1		
Explosifs		Acc.			2	1	1	1	4	5	12	15	1	
		Sous-total			2	1	1	1	4	5	12	15	1	
Autre	Documents	Acc.										1		
	Vente à un mineur d'arme à feu	Acc.			1									
	Vente par correspondance/internet d'arme à feu	Acc.							1					
	Mesures de sécurité	Acc.					1							
	Stockage	Acc.					1			1				
	Non spécifié	Acc.	4											
	Sous-total		4		1			2	1	1		1		
	Total		14	82	97	66	48	66	59	51	42	62	48	7



Protection de la personne			2000	2013	2014	2015	2016	2017	2018	2019	2020	2021	2022	2023
Discrimination	Racisme et xénophobie	Acc.			2	1	3	5	3	1	4	1	2	
	Fondée sur son orientation sexuelle (homophobie)	Acc.										2		
	Fondée sur le sexe (sexisme)	Acc.							1					
	Fondée sur conviction religieuse ou philosophique	Acc.								1			1	
	Autre discrimination	Acc.		1						1				
	Sous-total		1	2	1	3	5	4	3	4	3	3		
Droits d'auteur		Acc.								1				
		Sous-total								1				
Protection de la vie privée		Acc.	15	1	3		2	2	2	2	1			1
		Sous-total	15	1	3		2	2	2	2	1			1
Caméras de surveillance		Acc.				1	1		1			1		
		Sous-total				1	1		1			1		
Droit à l'image		Acc.										1	1	1
		Sous-total										1	1	1
Interdiction temporaire de résidence		Acc.					1				2			1
		Sous-total					1				2			1
Autres		Acc.	10									1		
		Sous-total	10									1		
	Total		25	2	5	2	7	7	7	6	7	6	4	3



POLITIEZONE MAASLAND

Infraction Lois spéciales

Hormones et dopage

		2000	2013	2014	2015	2016	2017	2018	2019	2020	2021	2022	2023
Détection	Acc.				1		2	1	1	3	2	1	
	Sous-total				1		2	1	1	3	2	1	
Usage	Acc.			1									
	Sous-total			1									
Fabrication et distribution	Acc.		1										
	Sous-total		1										
Total			1	1	1		2	1	1	3	2	1	

Sécurité privée

		2000	2013	2014	2015	2016	2017	2018	2019	2020	2021	2022	2023
Entreprises de gardiennage / de sécurité	Acc.					1		1					
	Sous-total					1		1					
Total						1		1					

Protection de la jeunesse

		2000	2013	2014	2015	2016	2017	2018	2019	2020	2021	2022	2023
Législation sur l'obligation scolaire	Acc.	1	1	3		1	1	2				1	1
	Sous-total	1	1	3		1	1	2				1	1
Législation sur la protection de la jeunesse	Acc.	5	13	8	6	5	9	15	10	11	18	13	3
	Sous-total	5	13	8	6	5	9	15	10	11	18	13	3
Total		6	14	11	6	6	10	17	10	11	18	14	4



Code pénal social

		2000	2013	2014	2015	2016	2017	2018	2019	2020	2021	2022	2023
Harcèlement au travail	Acc.		2	1	1		1				1	1	
	Sous-total		2	1	1		1				1	1	
Rémunération et autres avantages patrimoniaux	Acc.			1									
	Sous-total			1									
Travail illégal	Acc.	2				1				1		1	1
	Sous-total	2				1				1		1	1
Fraude sociale aux cotisations (travail au noir)	Acc.		1	9					1	1		2	
	Sous-total		1	9					1	1		2	
Documents sociaux	Acc.									1			
	Sous-total									1			
Sécurité sociale	Acc.			1			1						
	Sous-total			1			1						
Infr. contre foi publique en droit pénal social	Acc.			2							1	2	
	Sous-total			2							1	2	
Escoquerie en droit pénal social	Acc.							3	7	15	13	3	2
	Sous-total							3	7	15	13	3	2
Autres	Acc.		1	1			1		2	1	4		
	Sous-total		1	1			1		2	1	4		
	Total	2	4	15	1	1	3	3	10	19	19	9	3

Ivresse et alcool

		2000	2013	2014	2015	2016	2017	2018	2019	2020	2021	2022	2023
Ivresse publique	Acc.	4	14	16	12	19	23	26	22	26	28	46	3
	Sous-total	4	14	16	12	19	23	26	22	26	28	46	3
	Total	4	14	16	12	19	23	26	22	26	28	46	3

Législation sur les élections

		2000	2013	2014	2015	2016	2017	2018	2019	2020	2021	2022	2023
	Acc.			3									
	Sous-total			3									
	Total			3									



Registre de population

		2000	2013	2014	2015	2016	2017	2018	2019	2020	2021	2022	2023
	Acc.	62	128	122	103	116	120	102	105	100	108	114	43
	Tent.	1											
	Sous-total	63	128	122	103	116	120	102	105	100	108	114	43
	Total	63	128	122	103	116	120	102	105	100	108	114	43

Carte d'identité

		2000	2013	2014	2015	2016	2017	2018	2019	2020	2021	2022	2023
Pas en possession	Acc.		3	2	1		2	3	5	2			
	Sous-total		3	2	1		2	3	5	2			
Refus de présentation	Acc.			1					2	3			
	Sous-total			1					2	3			
Non spécifié	Acc.		1	1									
	Sous-total		1	1									
Autres	Acc.	2				1		1					
	Sous-total	2				1		1					
	Total	2	4	4	1	1	2	4	7	5			



Santé publique

		2000	2013	2014	2015	2016	2017	2018	2019	2020	2021	2022	2023
Art de guérir, art infirmier, etc.	Acc.								1				
	Sous-total								1				
Politique de la santé	Acc.									46			
	Sous-total									46			
Vaccination obligatoire	Acc.										1		
	Sous-total										1		
Législation médicaments	Acc.			1	1		1		1				2
	Sous-total			1	1		1		1				2
Denrées alimentaires	Acc.									1			
	Sous-total									1			
Refus ou négligence respect mesures	Acc.									214	145		
	Sous-total									214	145		
Produits du tabac	Acc.												2
	Sous-total												2
Autres	Acc.					1	1			1			
	Sous-total					1	1			1			
	Total			1	1	1	2		2	262	146	4	

Travail

		2000	2013	2014	2015	2016	2017	2018	2019	2020	2021	2022	2023
Règlement général protection du travail	Acc.						1						
	Sous-total						1						
Commerce ambulant	Acc.	1	1	1		1	1			1		1	
	Sous-total	1	1	1		1	1			1		1	
Infractions mesure interdiction professionnelle	Acc.	1	1					4	2				
	Sous-total	1	1					4	2				
Fraude sociale aux cotisations (travail au noir)	Acc.		1					1			1	1	
	Sous-total		1					1			1	1	
	Total	2	3	1		1	2	5	2	1	1	2	



Protection des revenus publics

		2000	2013	2014	2015	2016	2017	2018	2019	2020	2021	2022	2023
Douane et accises	Acc.						1						
	Sous-total						1						
Fraude TVA	Acc.							1					
	Sous-total							1					
Fraude fiscale - impôts sur le revenu	Acc.	1								1			
	Sous-total	1								1			
Fraude autres revenus publics	Acc.	1											
	Sous-total	1											
Non spécifié	Acc.	1						1					
	Sous-total	1						1					
	Total	3					1	2		1			

Législation économique

		2000	2013	2014	2015	2016	2017	2018	2019	2020	2021	2022	2023
Sociétés	Acc.		2	4	8	5	2	11	8	10	3		
	Sous-total		2	4	8	5	2	11	8	10	3		
Instruments financiers	Acc.								1				
	Sous-total								1				
Autres	Acc.		4	3	1		2	1	1			3	1
	Sous-total		4	3	1		2	1	1			3	1
	Total		6	7	9	5	4	12	10	10	3	3	1



Pratiques commerciales

		2000	2013	2014	2015	2016	2017	2018	2019	2020	2021	2022	2023
Pratiques du marché et protection du consommateur	Acc.			1									
	Sous-total			1									
Produits pétroliers	Tent.	1											
	Sous-total	1											
Registre de commerce	Acc.	1	1								1		
	Sous-total	1	1								1		
Autres	Acc.	4	1										
	Sous-total	4	1										
	Total	6	2	1							1		

Autres lois spéciales

		2000	2013	2014	2015	2016	2017	2018	2019	2020	2021	2022	2023
Transport	Acc.			2	4	8	3	7	5	3	3		
	Sous-total			2	4	8	3	7	5	3	3		
Prévention: incendies, explosions, accidents	Acc.			1									
	Sous-total			1									
Loteries et jeux de hasard	Acc.	2											
	Sous-total	2											
Infr. dans le secteur audiovisuel	Acc.	1						1					
	Sous-total	1						1					
Dégradation involontaire câbles télécommunication	Acc.			2	2	3	4	1		1	1	2	
	Sous-total			2	2	3	4	1		1	1	2	
Moyens de communications électroniques	Acc.									1			1
	Sous-total									1			1
Autres	Acc.	12			1		1	1			1		
	Sous-total	12			1		1	1			1		
	Total	15		5	7	11	8	10	5	5	5	2	1

STATISTIQUES POLICIERES DE CRIMINALITE

LIEU DE PERPETRATION: ZONE DE POLICE

POLITIEZONE MAASLAND

***ANNEXE III: DETAIL
FIGURES CRIMINELLES / PHENOMENES***



POLITIEZONE MAASLAND

FC Vol moyen de transport

		2000	2013	2014	2015	2016	2017	2018	2019	2020	2021	2022	2023
Vol de voiture	Acc.	55	25	32	40	28	20	14	14	18	10	11	3
	Tent.	18	2	8	12	6	3	5	1	2	2	1	
	Total	73	27	40	52	34	23	19	15	20	12	12	3
Vol de moto	Acc.	3	2	4	1	1	3	1	6	2	2	2	
	Tent.		2	1				1	1				
	Total	3	4	5	1	1	3	2	7	2	2	2	
Carjacking	Acc.	3		1		1	2	1					
	Tent.	1		1		1							
	Total	4		2		2	2	1					
Homejacking	Acc.	1				1							
	Tent.							1					
	Total	1				1		1					
Vol dans les garages	Acc.	4	1	4	1								
	Tent.												
	Total	4	1	4	1								
Vol de vélomoteur	Acc.	20	4	7	6	9	3	3	4	3	5	5	
	Tent.	1				1			2			2	
	Total	21	4	7	6	10	3	3	6	3	5	7	
Vol de vélo	Acc.	153	118	123	108	98	59	74	79	40	43	55	14
	Tent.	2	1	1						1		1	1
	Total	155	119	124	108	98	59	74	79	41	43	56	15



FC Cambriolage

		2000	2013	2014	2015	2016	2017	2018	2019	2020	2021	2022	2023
Cambriolage dans habitation	Acc.	85	95	65	74	67	42	50	24	34	45	39	12
	Tent.	33	37	31	27	40	27	33	17	24	8	18	8
	Total	118	132	96	101	107	69	83	41	58	53	57	20
Cambriolage ds entreprise ou commerce	Acc.	53	65	39	15	9	25	9	18	7	8	12	5
	Tent.	19	27	17	13	2	11	1	10	3	4	3	3
	Total	72	92	56	28	11	36	10	28	10	12	15	8
Cambriolage ds service public ou bâtiment administ	Acc.	18	10	10	10	4	3	7	3	3	3		1
	Tent.	3	5	12	9	4	5	3	1	2	1		1
	Total	21	15	22	19	8	8	10	4	5	4		2
Vol au bélièr	Acc.	1	1			1							
	Tent.				1								
	Total	1	1	1	1								
Cambriolage dans bâtiment (total)	Acc.	153	168	112	99	80	70	66	45	44	56	51	18
	Tent.	55	69	60	49	46	43	37	28	29	13	21	12
	Total	208	237	172	148	126	113	103	73	73	69	72	30

FC Vol autre

		2000	2013	2014	2015	2016	2017	2018	2019	2020	2021	2022	2023
Vol à main armée	Acc.	6	4	6	6	3	3	3	5	1	2		1
	Tent.	1	2		3			2		1			
	Total	7	6	6	9	3	3	5	5	2	2		1
Vol avec violence sans arme	Acc.	12	5	20	10	7	8	16	17	5	12	16	4
	Tent.	5	2	5		3	1	4		4	2	2	
	Total	17	7	25	10	10	9	20	17	9	14	18	4
Vol dans ou sur un véhicule	Acc.	109	46	51	46	33	27	25	27	13	16	8	
	Tent.	15	9	5	9	6	1	3	1	4	1	2	
	Total	124	55	56	55	39	28	28	28	17	17	10	
Sacjacking dans une voiture	Acc.						1						
	Total						1						
Vol d'armes et explosifs	Acc.	3	2	7	5	2			2	2	2	1	
	Total	3	2	7	5	2			2	2	2	1	



FC Vol autre

		2000	2013	2014	2015	2016	2017	2018	2019	2020	2021	2022	2023
Steaming	Acc.								1				
	Total								1				
Arrachage de sac à main	Acc.	1		1								2	1
	Total	1		1								2	1
Vol à l'arraché	Acc.	4	1	2		1	1	2	2		1	4	1
	Total	4	1	2		1	1	2	2		1	4	1
Vol à la tire	Acc.	10	22	19	15	13	16	11	3	4	1	2	1
	Tent.	1	1	1									
	Total	11	23	20	15	13	16	11	3	4	1	2	1
Vol à l'étalage	Acc.	18	31	56	45	31	45	64	28	31	48	40	11
	Tent.	2	2		1	1	3	1	1		1	1	
	Total	20	33	56	46	32	48	65	29	31	49	41	11
Vol par ruse	Acc.	8	1		3	1		1		1	1	1	1
	Tent.	1											
	Total	9	1		3	1		1		1	1	1	1
Vol de métaux	Acc.	3	20	13	15	14	8	8	10	3	9	9	4
	Total	3	20	13	15	14	8	8	10	3	9	9	4
Vol sur les chantiers	Acc.	16	8	17	18	16	13	12	14	15	16	3	3
	Tent.	1	1			2	3			2	1		
	Total	17	9	17	18	18	16	12	14	17	17	3	3
Home-invasion	Acc.							1	1	1		1	
	Total							1	1	1		1	
Vol d'animaux	Acc.		2	2	2	3	5	2	3		1	1	1
	Total		2	2	2	3	5	2	3		1	1	1
Vol de cargaison	Acc.							1					
	Tent.							1					
	Total							2					



Criminalité ICT

		2000	2013	2014	2015	2016	2017	2018	2019	2020	2021	2022	2023
Fraude de cartes de paiements	Acc.	1	9	6	2	4	7	3	4	2	12	3	
	Tent.						1				1		
	Total	1	9	6	2	4	8	3	4	2	13	3	
Phishing	Acc.		1			1			10	52	58	45	5
	Tent.							2	1	4	4	1	
	Total		1			1		2	11	56	62	46	5
Ransomware	Acc.						1		6	3		1	
	Tent.												
	Total						1		6	3		1	
Shouldersurfing	Acc.						2			1	1		
	Tent.												
	Total						2			1	1		
Skimming	Acc.			1									
	Tent.												
	Total			1									

FC Autre

		2000	2013	2014	2015	2016	2017	2018	2019	2020	2021	2022	2023
Violence contre les métiers d'intérêt général	Acc.	1		5	3	4		8	5	6	7	8	2
	Tent.								1				
	Total	1		5	3	4		8	6	6	7	8	2
Viol collectif	Acc.									2			
	Tent.												
	Total									2			
Graffiti	Acc.		11	6	8	2	59	8	5		6	2	
	Tent.												
	Total		11	6	8	2	59	8	5		6	2	
Dégradation de voiture	Acc.	29	154	109	90	101	105	93	80	83	64	75	8
	Tent.				1								
	Total	29	154	109	91	101	105	93	80	83	64	75	8
Rixe au couteau	Acc.					3	2	3			2	1	1
	Tent.												
	Total					3	2	3			2	1	1



PH Violence intrafamiliale (VIF)

		2000	2013	2014	2015	2016	2017	2018	2019	2020	2021	2022	2023
VIF: physique, dans le couple	Acc.	13	45	35	51	40	44	68	68	52	56	52	6
	Tent.	2					1					1	
	Total	15	45	35	51	40	45	68	68	52	56	53	6
VIF: physique, envers des descendants	Acc.		4	4	5	4	4	4	3	9	6	7	3
	Total		4	4	5	4	4	4	3	9	6	7	3
VIF: physique, envers d'autres membres	Acc.	29	6	9	9	6	9	8	8	16	13	12	3
	Total	29	6	9	9	6	9	8	8	16	13	12	3
VIF: sexuelle, dans le couple	Acc.										2		
	Total										2		
VIF: sexuelle, envers des descendants	Acc.	4	1	2	1	3	2				2		
	Total	4	1	2	1	3	2				2		
VIF: psychique, dans le couple	Acc.	89	34	43	33	42	49	56	27	46	85	65	10
	Tent.	3					1						
	Total	92	34	43	33	42	50	56	27	46	85	65	10
VIF: psychique, envers des descendants	Acc.		1	1	1		1			1			
	Total		1	1	1		1			1			
VIF: psychique, envers d'autres membres	Acc.			2	1		2	1			2	1	
	Total			2	1		2	1			2	1	
VIF: économique, dans le couple	Acc.		2	3	2	5	2	2	3	5	3	1	
	Total		2	3	2	5	2	2	3	5	3	1	
VIF: économique, envers des descendants	Acc.						1				2		
	Total						1				2		
VIF: économique, envers d'autres membres	Acc.	22	12	9	9	9	5	7	3	5	2	7	1
	Tent.	3											
	Total	25	12	9	9	9	5	7	3	5	2	7	1



PH Hormones et dopage

		2000	2013	2014	2015	2016	2017	2018	2019	2020	2021	2022	2023
Dopage humain	Acc.		1	1	1		2	2	1	3	2	1	
	Total		1	1	1		2	2	1	3	2	1	

PH Drogues

		2000	2013	2014	2015	2016	2017	2018	2019	2020	2021	2022	2023
Vente de cocaïne	Acc.		1	1		3	7	6	3	1	8	3	
	Total		1	1		3	7	6	3	1	8	3	
Import-export de cocaïne	Acc.							1	1			1	
	Total							1	1			1	
Production de drogues synthétiques	Acc.			3	4	2		1	1	4		2	1
	Total			3	4	2		1	1	4		2	1
Import-export de drogues synthétiques	Acc.			1	3			2			1		
	Total			1	3			2			1		
Vente de drogues synthétiques	Acc.		3	10	3	8	10	9	4	7	8	5	1
	Total		3	10	3	8	10	9	4	7	8	5	1
Production de cannabis (culture)	Acc.		15	14	10	4	7	9	5	4	3	6	
	Total		15	14	10	4	7	9	5	4	3	6	
Vente-traffic d'héroïne	Acc.						1						
	Total						1						

PH Trafic d'armes

		2000	2013	2014	2015	2016	2017	2018	2019	2020	2021	2022	2023
Commerce et production d'arme à feu et mun.	Acc.		1	1	1	2		2		1	2	1	
	Total		1	1	1	2		2		1	2	1	
Commerce et production d'arme non à feu	Acc.		1				1						
	Total		1				1						



PH Traite des êtres humains

		2000	2013	2014	2015	2016	2017	2018	2019	2020	2021	2022	2023
TEH - exploitation économique	Acc.							2					1
	Tent.												
	Total							2					1
TEH - exploitation sexuelle	Acc.			2									1
	Tent.												
	Total			2									1

PH Violence dans l'espace public

		2000	2013	2014	2015	2016	2017	2018	2019	2020	2021	2022	2023
Violence physique (transport public)	Acc.	1	2				1		2	1	1	3	
	Tent.												1
	Total	1	2				1		2	1	1	3	1
Violence physique (voie publique)	Acc.	26	44	45	53	56	41	48	31	30	50	38	11
	Tent.	3	2		1		3	1	3			2	
	Total	29	46	45	54	56	44	49	34	30	50	40	11
Violence physique (autre endroit public)	Acc.	4	5	8	3	4	2	2		2	6	10	
	Tent.				1								
	Total	4	5	8	4	4	2	2		2	6	10	
Violence physique (endroit accessible au public)	Acc.	29	21	29	20	35	19	38	23	15	20	20	4
	Tent.				1					2		1	
	Total	29	21	29	21	35	19	38	23	17	20	21	4
Violence sexuelle (transport public)	Acc.			1									
	Tent.												
	Total			1									
Violence sexuelle (voie publique)	Acc.	11	3	3	4	1	1	1	6	3	2	2	1
	Tent.			1									
	Total	11	3	4	4	1	1	1	6	3	2	2	1
Violence sexuelle (autre endroit public)	Acc.	6	2	2	1			1	3	1	1	1	
	Tent.										1		
	Total	6	2	2	1			1	3	1	2	1	
Violence sexuelle (endroit accessible au public)	Acc.	2	4	8	4	3	5	1	1	6	2	7	
	Tent.												
	Total	2	4	8	4	3	5	1	1	6	2	7	
Violence psychique (transport public)	Acc.		1					3	1	1		1	
	Tent.												
	Total		1					3	1	1		1	



PH Violence dans l'espace public

		2000	2013	2014	2015	2016	2017	2018	2019	2020	2021	2022	2023
	Total		1					3	1	1		1	
Violence psychique (voie publique)	Acc.	18	42	27	23	25	34	27	14	33	27	36	8
	Tent.					1							
	Total	18	42	27	23	26	34	27	14	33	27	36	8
Violence psychique (autre endroit public)	Acc.	3	3	2	2	3	2	2		7	5	3	
	Total	3	3	2	2	3	2	2		7	5	3	
Violence psychique (endroit accessible au public)	Acc.	17	22	23	11	22	18	24	10	13	17	28	2
	Tent.								1	1		1	
	Total	17	22	23	11	22	18	24	11	14	17	29	2
Vol à main armée (transport public)	Acc.	1	1										
	Total	1	1										
Vol à main armée (voie publique)	Acc.	1		1									
	Tent.	1											
	Total	2		1									
Vol à main armée (autre endroit public)	Acc.								1				
	Total								1				
Vol à main armée (endroit accessible au public)	Acc.	2	3	3	5	1	3	1			1		1
	Tent.		2		3			1		1			
	Total	2	5	3	8	1	3	2		1	1		1
Vol avec violence sans arme (transport public)	Acc.				1					1			
	Tent.	1											
	Total	1			1					1			
Vol avec violence sans arme (voie publique)	Acc.	6	1	6	1	3		3	2	1	1	4	1
	Tent.	1	1	2			1						
	Total	7	2	8	1	3	1	3	2	1	1	4	1
Vol avec violence sans arme (autre endroit public)	Acc.												1
	Total												1
Vol avec violence sans arme (endr. acces. au pub.)	Acc.	1	2	5	4	2	2	5	4		2	1	1
	Tent.	2	1	1		1							
	Total	3	3	6	4	3	2	5	4		2	1	1



PH Autre

		2000	2013	2014	2015	2016	2017	2018	2019	2020	2021	2022	2023
Terrorisme, extrémisme et radicalisme	Acc.				2	3		1	2	1			
	Total				2	3		1	2	1			
Cyberharcèlement	Acc.	5	8	9	17	5	15	14	5	4	11	14	2
	Total	5	8	9	17	5	15	14	5	4	11	14	2
Fraude à l'identité	Acc.	3	8	8	10	8	5	6	13	24	35	31	4
	Tent.				1			1		2		1	
	Total	3	8	8	11	8	5	7	13	26	35	32	4

STATISTIQUES POLICIERES DE CRIMINALITE

LIEU DE PERPETRATION: ZONE DE POLICE

POLITIEZONE MAASLAND

***ANNEXE IV: FAITS ENREGISTRES
NON CRIMINELS***



POLITIEZONE MAASLAND

Faits non criminels

Maladies / Décès / Disparition

	2000	2013	2014	2015	2016	2017	2018	2019	2020	2021	2022	2023
Suicide	17	12	16	10	9	6	8	7	6	11	7	1
Personne malade	2	29	18	17	21	36	22	28	32	33	35	9
Décès suspect	1	5	3	5	10	6	9	13	5	9	15	1
Décès naturel	5	7	7	3	7	5	4	1	3		5	1
Disparition (personne disparue)	19	20	16	23	9	20	17	17	9	12	15	7
Accident (sauf roulage)	1	9	4	3	5	4	7	2	2	3	4	3
Total	45	82	64	61	61	77	67	68	57	68	81	22

Appels

	2000	2013	2014	2015	2016	2017	2018	2019	2020	2021	2022	2023
Alarme					1		2				1	1
Appels	3	5	3	3	1	1	5	1	5	2	4	
Total	3	5	3	3	2	1	7	1	5	2	5	1

Problèmes sociaux

	2000	2013	2014	2015	2016	2017	2018	2019	2020	2021	2022	2023
Différends familiaux	66	27	22	8	13	19	36	39	40	77	95	23
Différend (pas de coups)	6	9	15	7	2	6	7	11	9	3	19	6
Affaire civile	16	4	14	11	10	6	8	3	2	1	2	
Protection de la jeunesse	10	28	11	26	13	11	13	12	7	20	9	3
Autres	12	18	34	51	54	48	49	45	62	91	68	19
Total	110	86	96	103	92	90	113	110	120	192	193	51

Catastrophes

	2000	2013	2014	2015	2016	2017	2018	2019	2020	2021	2022	2023
Dégâts tempête	3	2			1			2				
Autres							1					
Total	3	2			1		1	2				



Ordre public

	2000	2013	2014	2015	2016	2017	2018	2019	2020	2021	2022	2023
Manifestation								1				
Troubles	2	3	1	3	3	3	13	8	8	9	9	
Autres	2	1	1			3						2
Total	4	4	2	3	3	6	13	9	8	9	9	2

Agissements suspects

	2000	2013	2014	2015	2016	2017	2018	2019	2020	2021	2022	2023
	9	29	19	19	16	11	15	10	10	7	4	1
Total	9	29	19	19	16	11	15	10	10	7	4	1

Objets trouvés

	2000	2013	2014	2015	2016	2017	2018	2019	2020	2021	2022	2023
	8	1	1	1	1	1			1	5	2	1
Total	8	1	1	1	1	1			1	5	2	1

Objets perdus

	2000	2013	2014	2015	2016	2017	2018	2019	2020	2021	2022	2023
	229	1.121	1.064	736	781	669	705	690	642	594	708	191
Total	229	1.121	1.064	736	781	669	705	690	642	594	708	191

Autres non-infractions

	2000	2013	2014	2015	2016	2017	2018	2019	2020	2021	2022	2023
Ordonnance de capture	3			1	1							
Réhabilitation										1		
Non-respect des conditions	3	4	11	9	11	5	10				1	2
Procès-verbal d'information	77	78	72	62	52	35	25	37	24	18	25	2
Notification		26	24	37	30	22	23	15	20	30	20	11
Dégradation involontaire câbles (non-télécom)		4	7	2	1				4	4		
Demande signalement surveillance électronique					2	5					23	10
Fonction de contrôle armes									4	11	17	3
Autres non infractions	37											
Total	120	112	114	111	97	67	58	52	52	64	86	28



Autres non-infractions
