

# ***STATISTIQUES POLICIERES DE CRIMINALITE***

---

*LIEU DE PERPETRATION: ZONE DE POLICE*

**PZ VOEREN**

***2000 - Trimestre 1 2023***

*Police fédérale - DGRIDRIIBIPOL*

# ***STATISTIQUES POLICIERES DE CRIMINALITE***

---

***LIEU DE PERPETRATION: ZONE DE POLICE***

**PZ VOEREN**

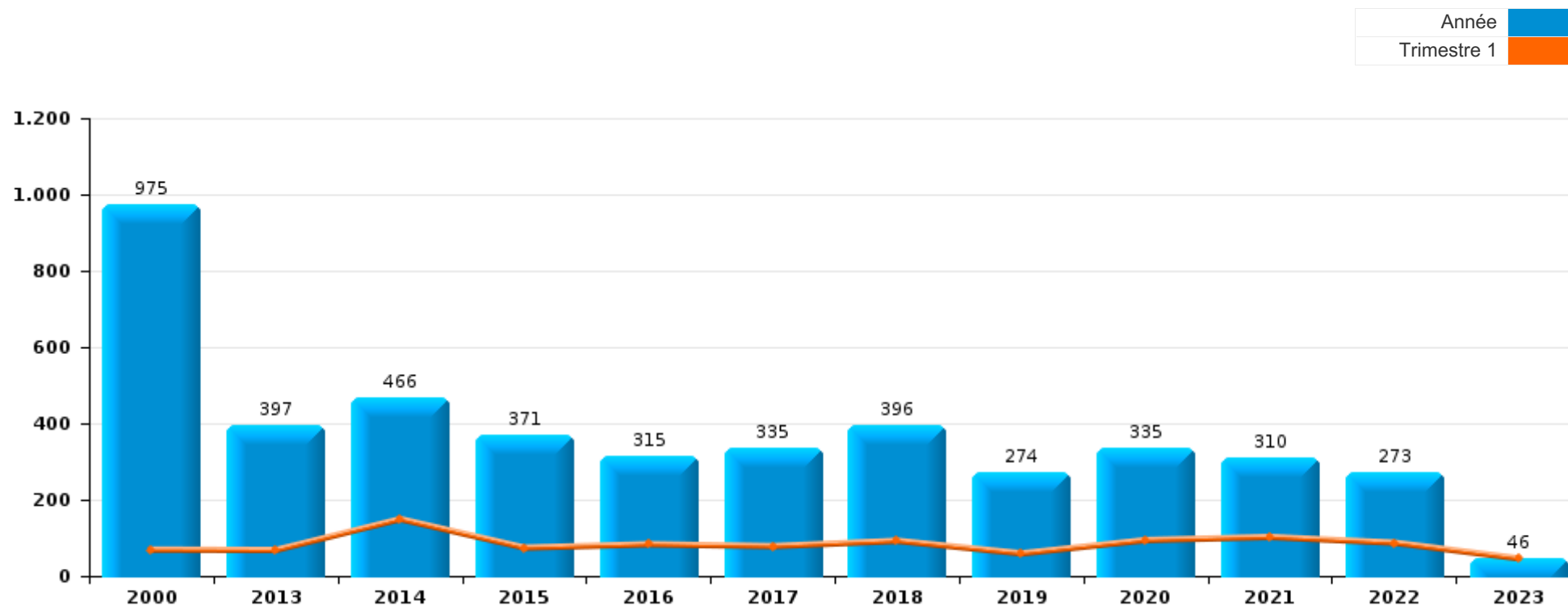
***PARTIE I : INFRACTIONS JUDICIAIRES***

## CRIMINALITE ENREGISTREE COMMISE AU NIVEAU DE LA ZONE DE POLICE



### PZ VOEREN

	2000	2013	2014	2015	2016	2017	2018	2019	2020	2021	2022	2023
Nombre total des délits	975	397	466	371	315	335	396	274	335	310	273	46



FPF/DGR/DRI/BIPOL - Statistiques policières de criminalité (date de clôture: 22/09/2023)

Les données pour les années 2001 jusqu'à 2012 ne sont plus publiées mais restent disponibles sur demande auprès du service BIPOL.

Les données pour 2023 ne concernent que le 1er trimestre.



**PZ VOEREN**

	2000	2013	2014	2015	2016	2017	2018	2019	2020	2021	2022	2023
Drogues	719	217	286	154	114	135	201	115	95	99	75	12
Vol et extorsion	87	74	62	75	79	80	74	52	39	32	49	10
Dégradation de la propriété	48	41	36	34	40	29	23	26	25	12	26	4
Infr. contre l'intégrité physique	15	15	14	13	14	18	20	22	11	25	13	5
Armes et explosifs	27	14	19	23	6	9	14	8	8	10	9	1
Santé publique									93	44	1	
Fraude	3	5	3	12	14	14	14	11	14	19	20	5
Environnement	22	10	10	14	9	10	9	1	7	9	11	2
Infr. contre autres valeurs morales et sentiments	5	7	1	9	5	10	13	7	8	10	13	2
Infr. contre la sécurité publique	16	2	7	9	7	3	8	3	8	9	14	2
Infr. contre la famille	3	1	5		3	4	1	3	9	21	11	
Protection de la jeunesse		2	4	8	8	7	2	6	8	2	4	
Infr. contre la foi publique	14	1	3	4	2	1	2	1		2	5	
Infr. contre les moeurs	6	1	5	2	3	5	3	2	2	4	2	
Législation sur les étrangers			1	3	1		5	11	3	2	2	1
Protection des revenus publics								1	1	2	12	
Infr. relative au statut juridique de l'enfant				3		3		2	3	2	2	
Infr. contre l'autorité publique			4	1	1		4	1	1			
Criminalité informatique			2	2	1	2				2	1	1
Ivresse et alcool		1	1		2		1				2	
Autres lois spéciales	1	1		2		1		1				
Carte d'identité	6											
Code pénal social					3		1			1		1
Travail	1	2				1				2		
Autres infractions Code pénal		1		1	1	1						
Législation économique			1	1	1						1	
Contravention Code pénal	2											
Exercice illégal de l'autorité publique			1				1					
Hormones et dopage		2										
Infr. contre la liberté individuelle								1		1		
Protection de la personne			1	1								
Registre de population						1						
Sécurité privée					1							
Traite des êtres humains						1						
<b>Sous-total</b>	<b>975</b>	<b>397</b>	<b>466</b>	<b>371</b>	<b>315</b>	<b>335</b>	<b>396</b>	<b>274</b>	<b>335</b>	<b>310</b>	<b>273</b>	<b>46</b>
<b>Contravention règlement policier local</b>			1					2	2	13	8	
<b>Sous-total</b>			1					2	2	13	8	
<b>Total</b>	<b>975</b>	<b>397</b>	<b>467</b>	<b>371</b>	<b>315</b>	<b>335</b>	<b>396</b>	<b>276</b>	<b>337</b>	<b>323</b>	<b>281</b>	<b>46</b>

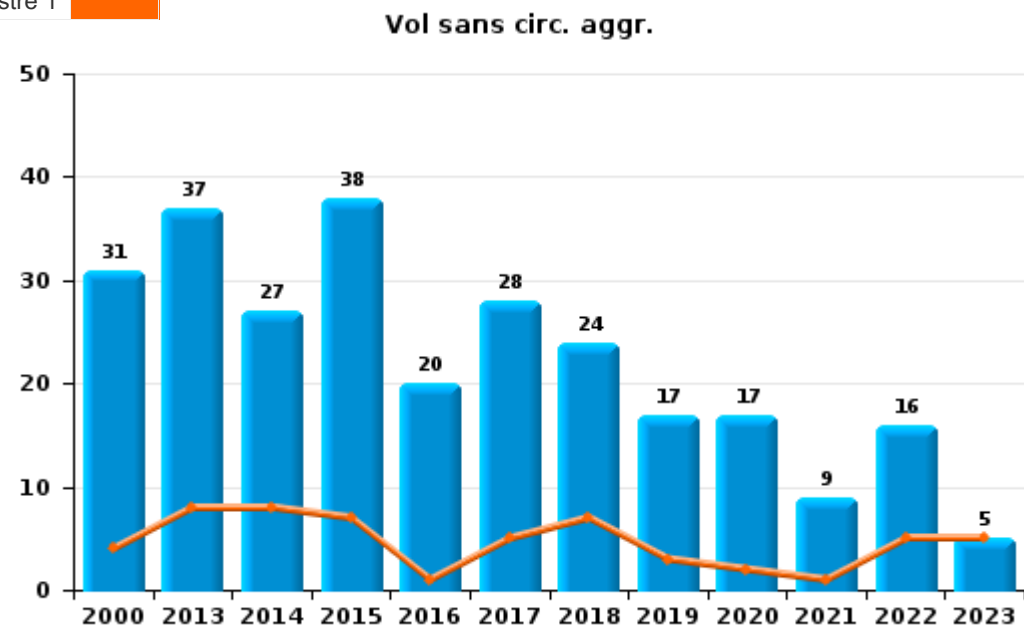
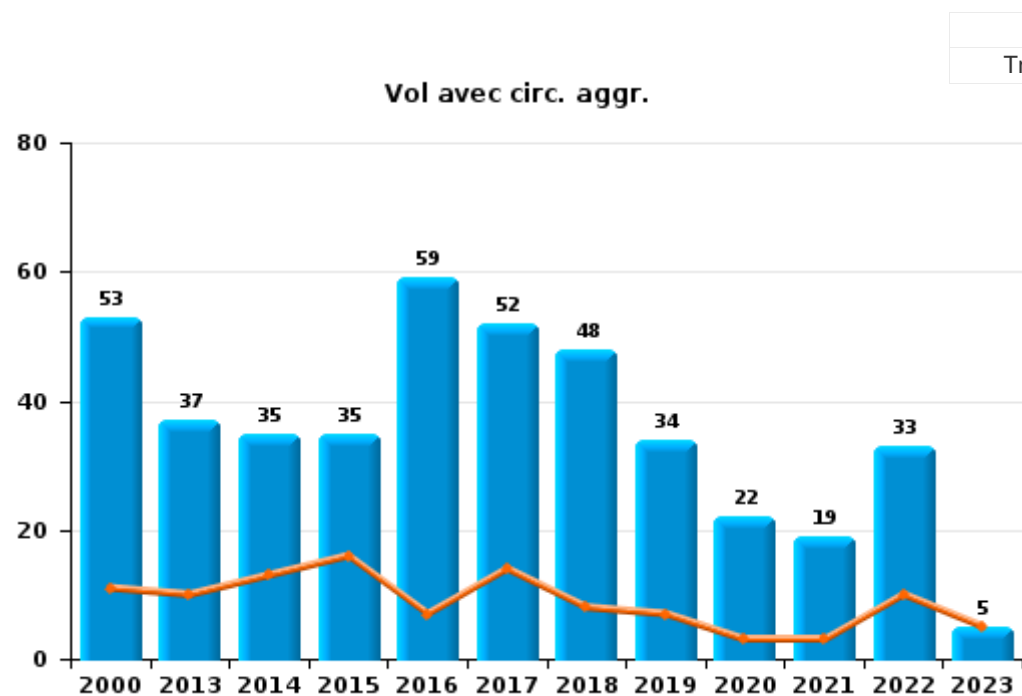
FPF/DGR/DRI/BIPOL - Statistiques policières de criminalité (date de clôture: 22/09/2023)  
 Les données pour les années 2001 jusqu'à 2012 ne sont plus publiées mais restent disponibles sur demande auprès du service BIPOL.  
 Les données pour 2023 ne concernent que le 1er trimestre.



I.1. Catégorie des infractions : Vol et extorsion (top 5 des infractions au niveau national 2022)

**PZ VOEREN**

	2000	2013	2014	2015	2016	2017	2018	2019	2020	2021	2022	2023
<b>Vol avec circ. aggr.</b>	53	37	35	35	59	52	48	34	22	19	33	5
<b>Vol sans circ. aggr.</b>	31	37	27	38	20	28	24	17	17	9	16	5
<b>Extorsion</b>				1			2			4		
<b>Vol non spécifié</b>	3			1				1				
<b>Total</b>	<b>87</b>	<b>74</b>	<b>62</b>	<b>75</b>	<b>79</b>	<b>80</b>	<b>74</b>	<b>52</b>	<b>39</b>	<b>32</b>	<b>49</b>	<b>10</b>

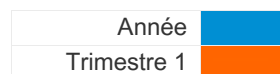




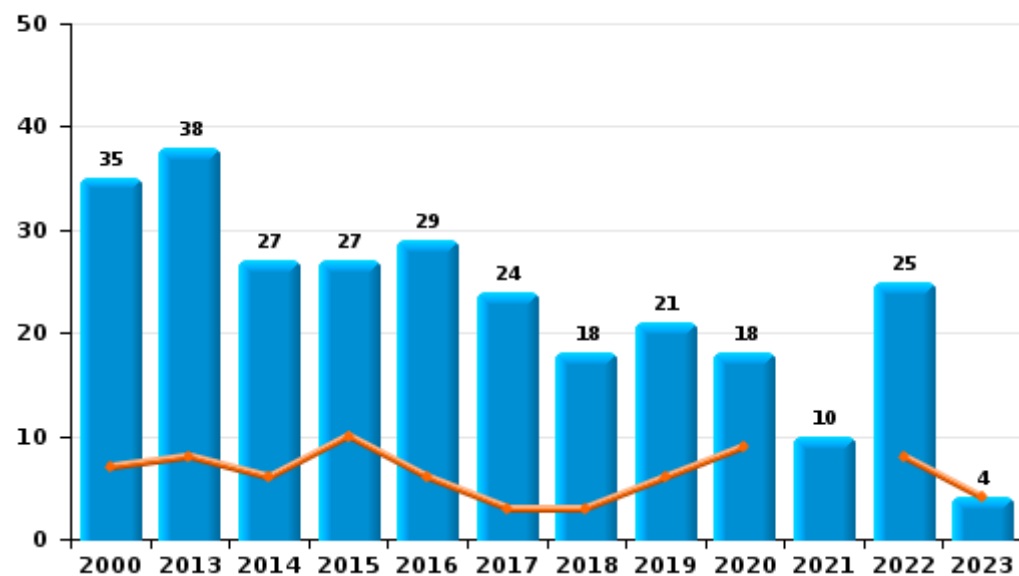
I.2. Catégorie des infractions : Dégradation de la propriété (top 5 des infractions au niveau national 2022)

**PZ VOEREN**

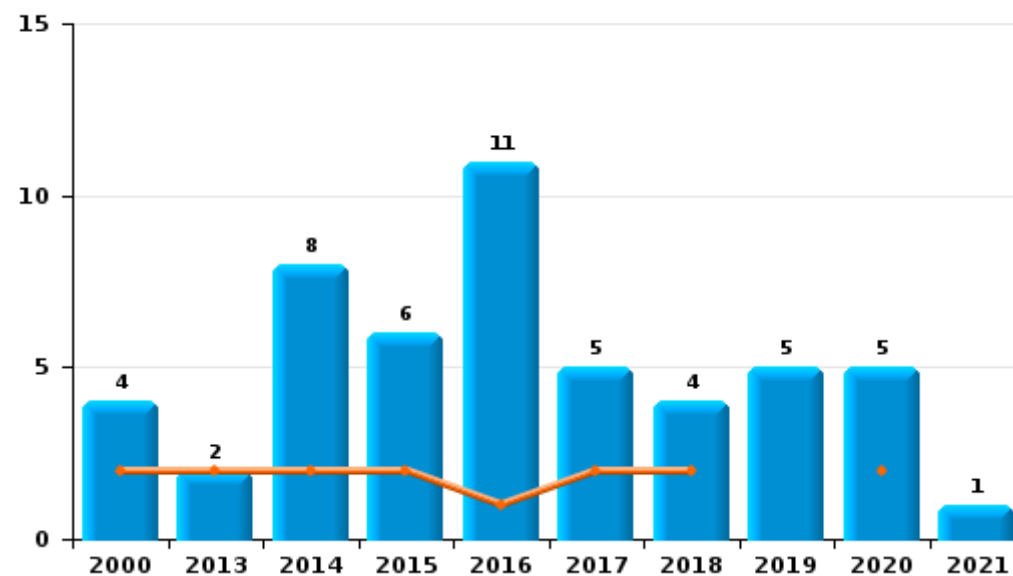
	2000	2013	2014	2015	2016	2017	2018	2019	2020	2021	2022	2023
Vandalisme	35	38	27	27	29	24	18	21	18	10	25	4
Incendie involontaire	1	2	5	4	8	5	4	2	3	1		
Destruction, dénaturation, dégradation	9	1	1	1			1		2		1	
Incendie volontaire	3		3	2	3			3	2			
Destruction par explosion volontaire										1		
<b>Total</b>	<b>48</b>	<b>41</b>	<b>36</b>	<b>34</b>	<b>40</b>	<b>29</b>	<b>23</b>	<b>26</b>	<b>25</b>	<b>12</b>	<b>26</b>	<b>4</b>



Vandalisme



Incendie



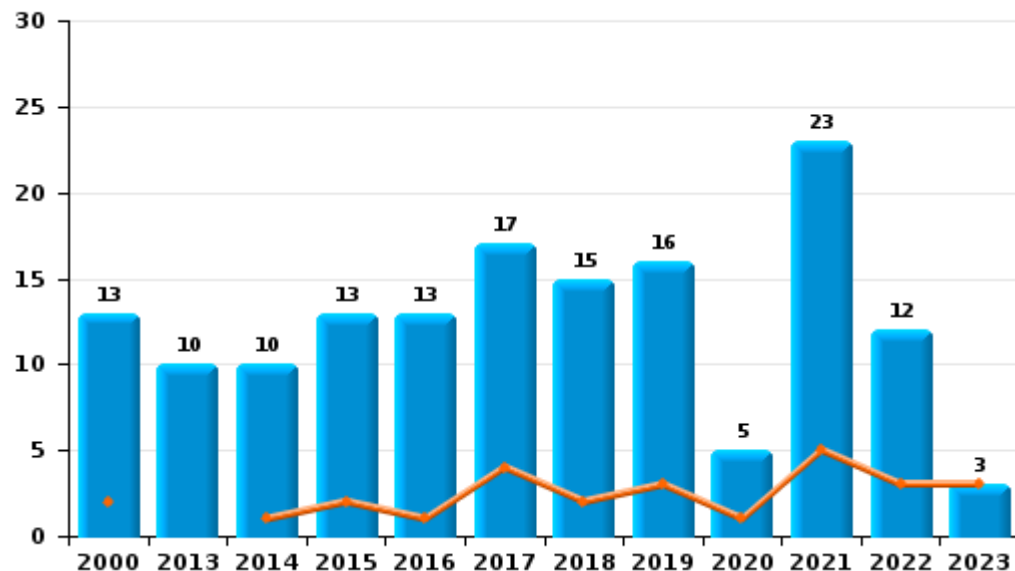
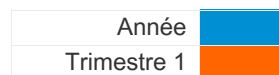


I.3. Catégorie des infractions : Infr. contre l'intégrité physique (top 5 des infractions au niveau national 2022)

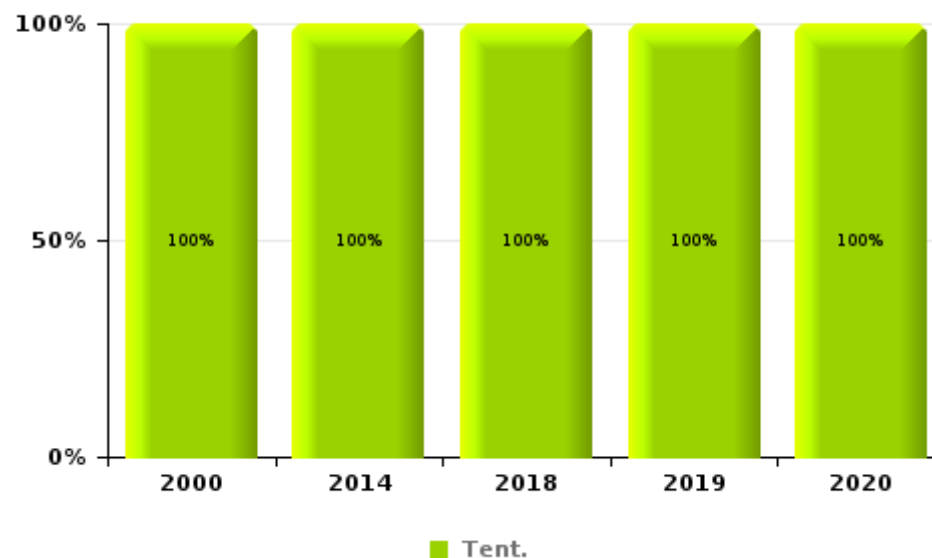
**PZ VOEREN**

	2000	2013	2014	2015	2016	2017	2018	2019	2020	2021	2022	2023
<b>Coups et/ou blessures</b>	13	10	10	13	13	17	15	16	5	23	12	3
<b>Autres</b>	1	5	3		1	1	4	5	5	2	1	2
<b>Meurtre et assassinat</b>	1		1				1	1	1			
<b>Total</b>	<b>15</b>	<b>15</b>	<b>14</b>	<b>13</b>	<b>14</b>	<b>18</b>	<b>20</b>	<b>22</b>	<b>11</b>	<b>25</b>	<b>13</b>	<b>5</b>

Coups et/ou blessures



Meurtre et assassinat





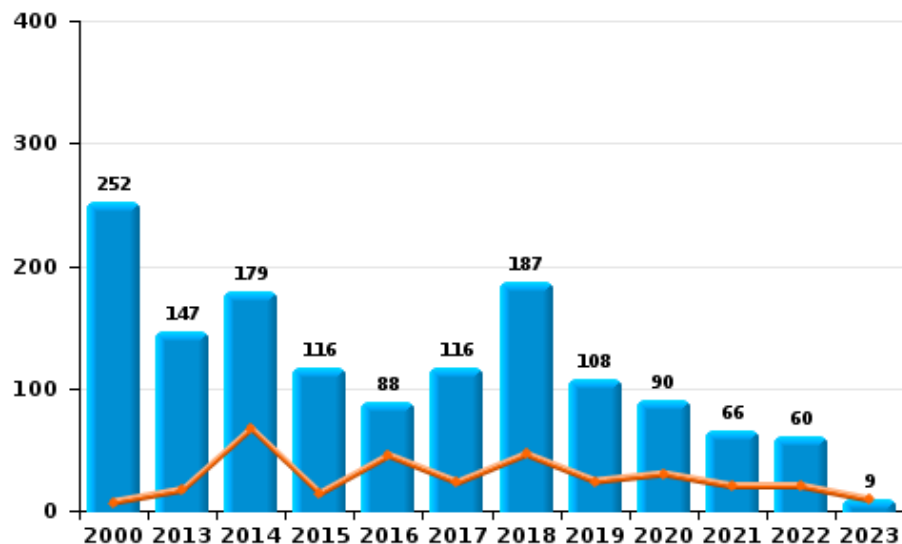
I.4. Catégorie des infractions : Drogues (top 5 des infractions au niveau national 2022)

PZ VOEREN

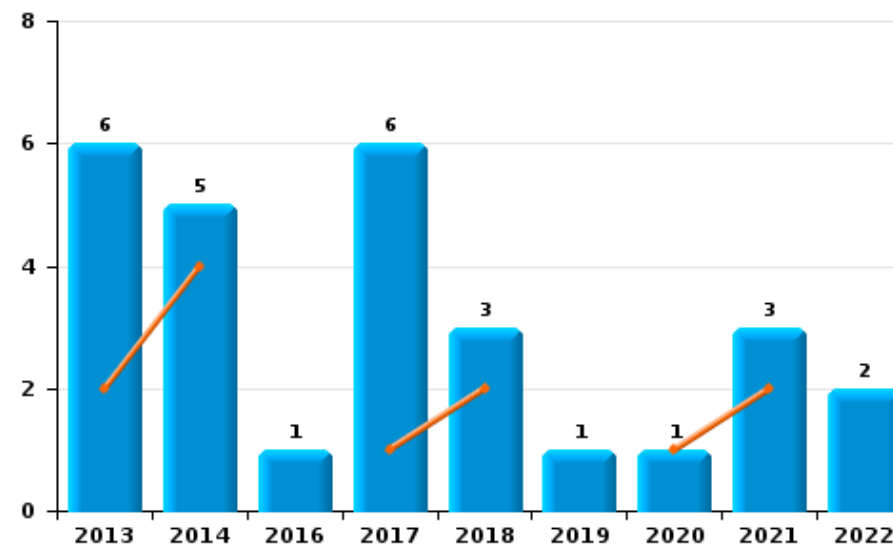
	2000	2013	2014	2015	2016	2017	2018	2019	2020	2021	2022	2023
Détention	252	147	179	116	88	116	187	108	90	66	60	9
Importation et exportation	234	35	60	20	12	7	5	3	4	25	9	1
Autres	233	25	37	14	9	2	2	1			2	2
Commerce		6	5		1	6	3	1	1	3	2	
Fabrication		3	2	3	2	4	1	1		5	2	
Usage		1	3	1	2		3	1				
<b>Total</b>	<b>719</b>	<b>217</b>	<b>286</b>	<b>154</b>	<b>114</b>	<b>135</b>	<b>201</b>	<b>115</b>	<b>95</b>	<b>99</b>	<b>75</b>	<b>12</b>

Année	<span style="color: blue;">■</span>
Trimestre 1	<span style="color: orange;">■</span>

Détention



Commerce



FPF/DGR/DRI/BIPOL - Statistiques policières de criminalité (date de clôture: 22/09/2023)  
 Les données pour les années 2001 jusqu'à 2012 ne sont plus publiées mais restent disponibles sur demande auprès du service BIPOL.  
 Les données pour 2023 ne concernent que le 1er trimestre.

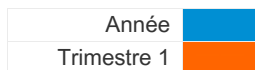




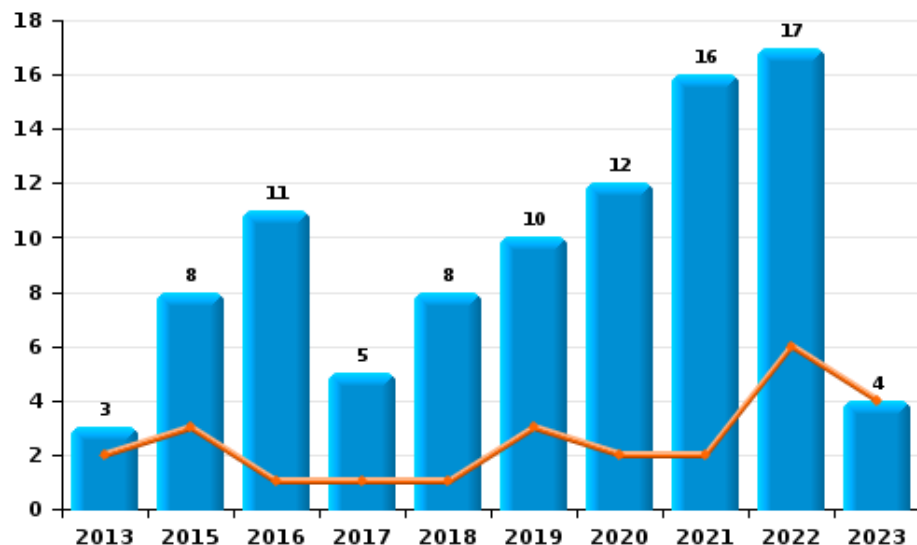
I.5. Catégorie des infractions : Fraude (top 5 des infractions au niveau national 2022)

**PZ VOEREN**

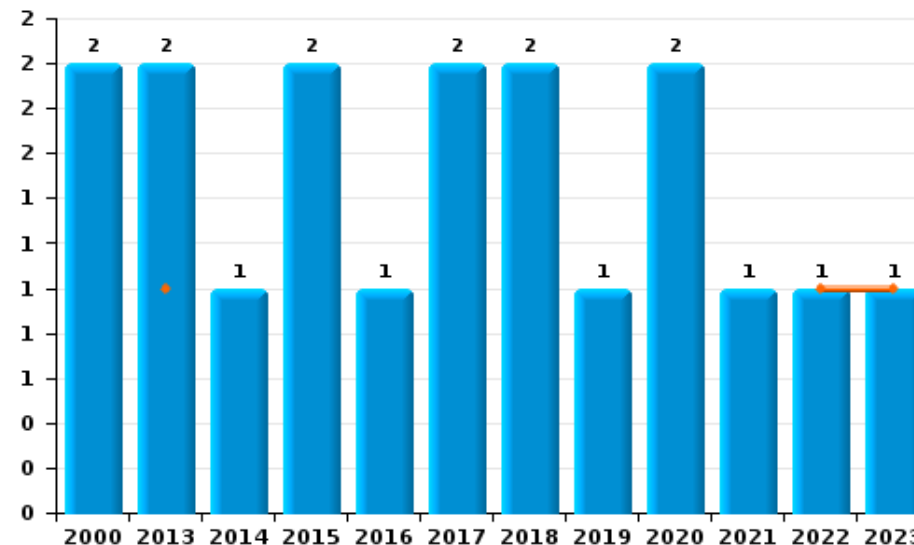
	2000	2013	2014	2015	2016	2017	2018	2019	2020	2021	2022	2023
Abus de confiance et infr. apparentées	2	2	1	2	1	2	2	1	2	1	1	1
Détournement et destruction frauduleuse	1			1	1		2					
Escroquerie		3		8	11	5	8	10	12	16	17	4
Fraudes: Autres				1	1	7	1			1	2	
Infr. liées à l'insolvabilité							1					
Recel			2							1		
<b>Total</b>	<b>3</b>	<b>5</b>	<b>3</b>	<b>12</b>	<b>14</b>	<b>14</b>	<b>14</b>	<b>11</b>	<b>14</b>	<b>19</b>	<b>20</b>	<b>5</b>



Escroquerie



Abus de confiance et infr. apparentée



# ***STATISTIQUES POLICIERES DE CRIMINALITE***

---

*LIEU DE PERPETRATION: ZONE DE POLICE*

**PZ VOEREN**

***PARTIE II : FIGURES CRIMINELLES / PHENOMENES***



**PZ VOEREN**

**FC Vol moyen de transport**

	2000	2013	2014	2015	2016	2017	2018	2019	2020	2021	2022	2023
<b>Vol de voiture</b>	11	3	1		3	4	2	4		1		
<b>Vol de moto</b>	1	1			2	1		1			2	
<b>Vol dans les garages</b>	4											
<b>Vol de vélomoteur</b>		1		1	1							
<b>Vol de vélo</b>	3	3	5	3	9	5	6	1	2	3		

**FC Cambriolage**

	2000	2013	2014	2015	2016	2017	2018	2019	2020	2021	2022	2023
<b>Cambriolage dans habitation</b>	26	18	16	20	23	28	21	11	9	12	10	3
<b>Cambriolage ds entreprise ou commerce</b>	6	3	4		7	5	2	4	4		3	
<b>Cambriolage ds service public ou bâtiment administ</b>		1	3	1	2	1		2			1	
<b>Cambriolage dans bâtiment (total)</b>	32	22	23	21	32	34	23	17	13	12	14	3



**FC Vol autre**

	2000	2013	2014	2015	2016	2017	2018	2019	2020	2021	2022	2023
Vol à main armée	1			1							1	
Vol avec violence sans arme	2	1		2		1	2	1	1	3		
Vol dans ou sur un véhicule	13	3	12	12	12	10	4	3	4	6	2	
Vol d'armes et explosifs			1		1				2			
Vol à l'arraché						1			1	1		
Vol à la tire			1	2	1	1						
Vol à l'étalage				1								1
Vol par ruse				1				1		1		
Vol de métaux		3	1		3	1	10	5		1	11	4
Vol sur les chantiers		1	1	1	1	1	2	2			1	
Home-invasion				1							1	
Vol d'animaux	1	1				2	2	1				
Vol de cargaison		1		1					1			

**Criminalité ICT**

	2000	2013	2014	2015	2016	2017	2018	2019	2020	2021	2022	2023
Phishing				1						1		1

**FC Autre**

	2000	2013	2014	2015	2016	2017	2018	2019	2020	2021	2022	2023
Violence contre les métiers d'intérêt général										1		
Graffiti		1						1		1	3	
Dégradation de voiture	7	10	11	12	16	10	6	7	5	5	13	1
Rixe au couteau									1			



**PH Violence intrafamiliale (VIF)**

	2000	2013	2014	2015	2016	2017	2018	2019	2020	2021	2022	2023
VIF: physique, dans le couple		2	2	1	5	7	8	5	1	6	3	2
VIF: physique, envers des descendants		1	2			1	1	1		2	1	
VIF: physique, envers d'autres membres	2				1	2	1	1	1	1	1	
VIF: sexuelle, envers des descendants					1	1						
VIF: psychique, dans le couple	2		5	3	2	5		3	10	22	14	
VIF: psychique, envers des descendants											1	
VIF: psychique, envers d'autres membres											1	
VIF: économique, dans le couple											1	
VIF: économique, envers d'autres membres	1	1			1	1	1	2	2	1	1	

**PH Hormones et dopage**

	2000	2013	2014	2015	2016	2017	2018	2019	2020	2021	2022	2023
Dopage humain		1										



PH Drogues

	2000	2013	2014	2015	2016	2017	2018	2019	2020	2021	2022	2023
Vente de cocaïne		1				2		1				
Import-export de cocaïne		3	2	4	1	3			1			
Production de drogues synthétiques							1			1		
Import-export de drogues synthétiques	1		1		1	2	1					
Vente de drogues synthétiques			1			1		1			1	
Production de cannabis (culture)		1			1	3				1		
Import-export de cannabis en grande quantité							1		1			
Vente de cannabis en grande quantité							1					
Import-export d'héroïne	2	5	4	2		2						
Vente-traffic d'héroïne		2				1	1		1			

PH Trafic d'armes

	2000	2013	2014	2015	2016	2017	2018	2019	2020	2021	2022	2023
Commerce et production d'arme à feu et mun.										1		

PH Traite des êtres humains

	2000	2013	2014	2015	2016	2017	2018	2019	2020	2021	2022	2023
TEH - exploitation économique						1						



**PH Violence dans l'espace public**

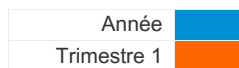
	2000	2013	2014	2015	2016	2017	2018	2019	2020	2021	2022	2023
Violence physique (transport public)					1					1		
Violence physique (voie publique)	2	4	3	1	3	1	6	6	4	3	3	1
Violence physique (autre endroit public)			1		1							
Violence physique (endroit accessible au public)	3	5	2	4	3	3	1	1	1	3	2	
Violence sexuelle (voie publique)		1				1				1		
Violence sexuelle (autre endroit public)	2						1					
Violence sexuelle (endroit accessible au public)					1							
Violence psychique (voie publique)	4	1	1	1	2	1	1	2	3	2	5	1
Violence psychique (autre endroit public)			1	1						3	2	
Violence psychique (endroit accessible au public)	2		2						2		1	
Vol à main armée (voie publique)	1											
Vol avec violence sans arme (voie publique)				1						1		
Vol avec violence sans arme (endr. acces. au pub.)		1										

**PH Autre**

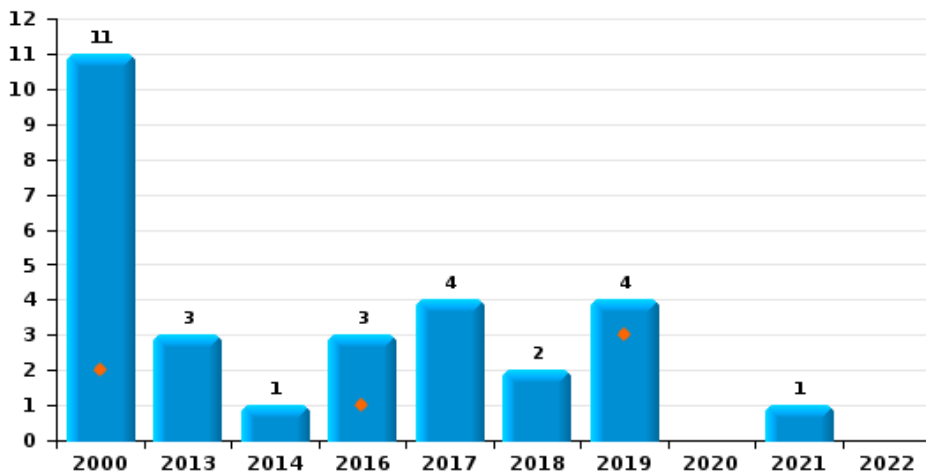
	2000	2013	2014	2015	2016	2017	2018	2019	2020	2021	2022	2023
Cyberharcèlement							4		2	3	3	
Fraude à l'identité	1					1	1	1	1	2	4	



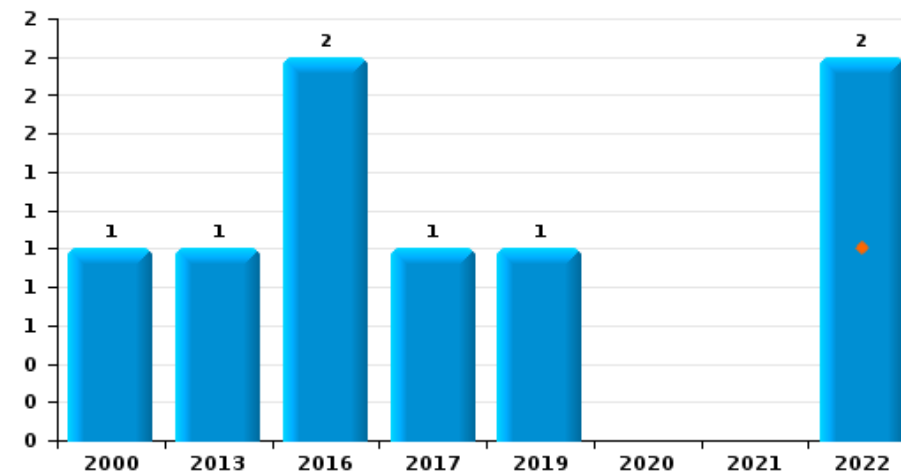
**PZ VOEREN**



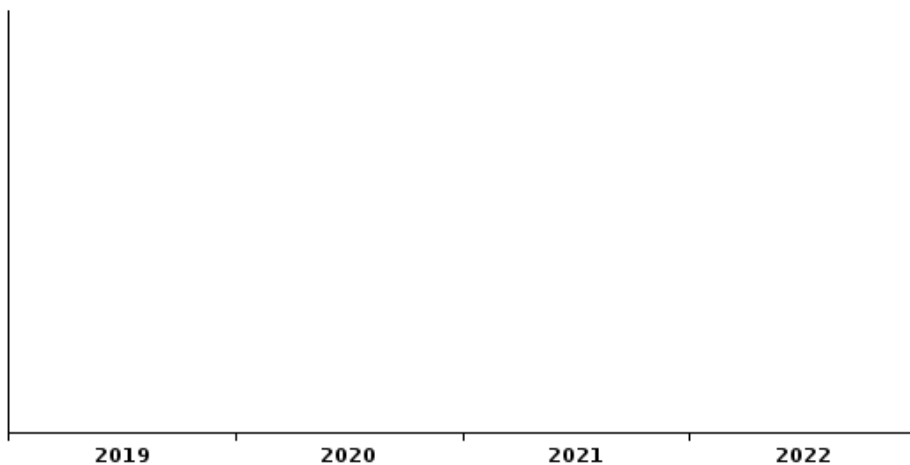
**Vol de voiture**



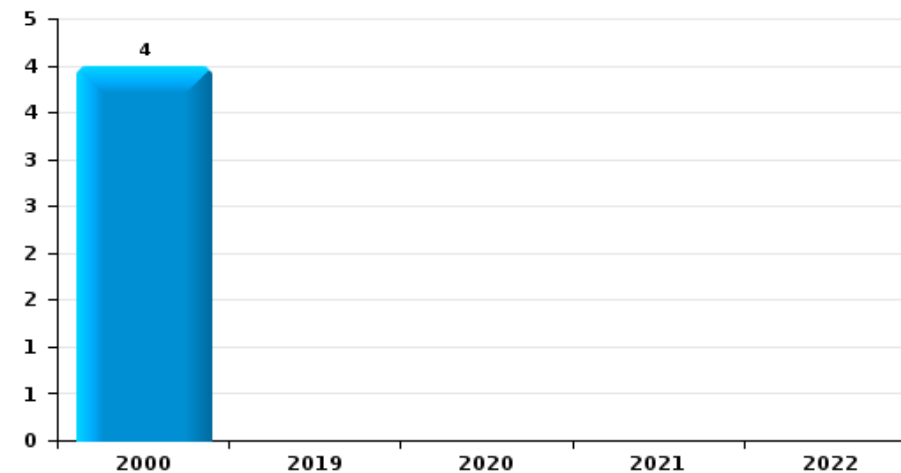
**Vol de moto**



**Carjacking**



**Vol dans les garages**



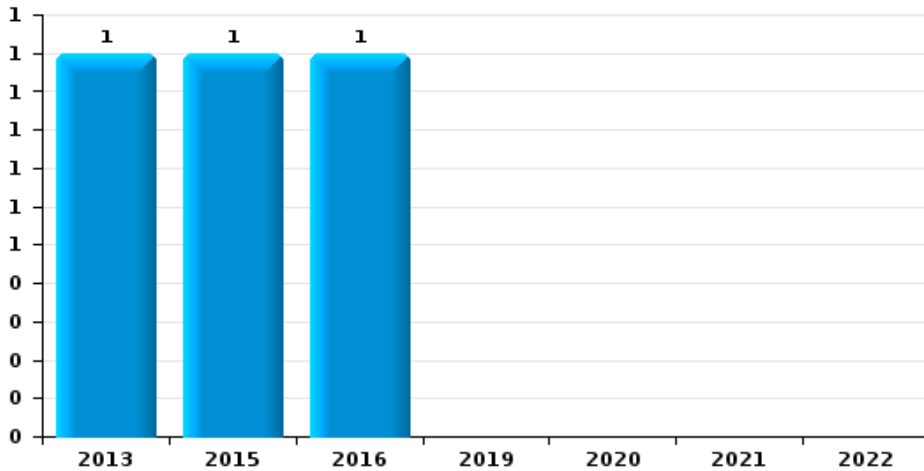




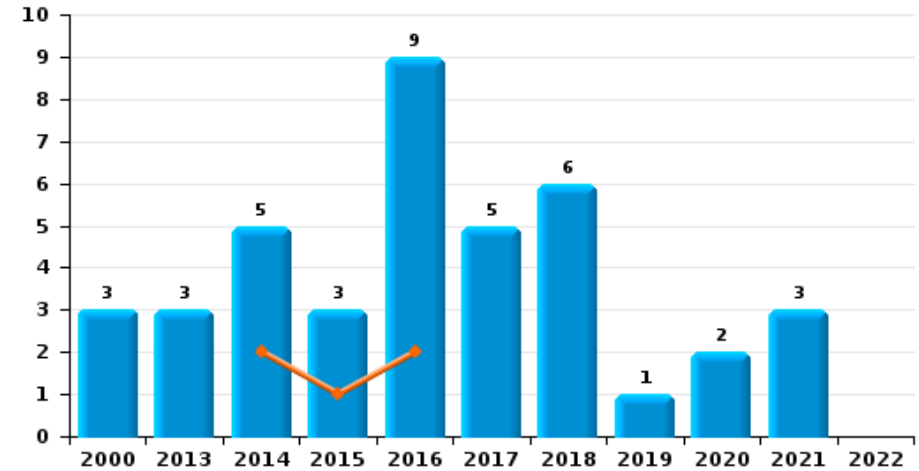
**PZ VOEREN**

Année ■  
Trimestre 1 ■

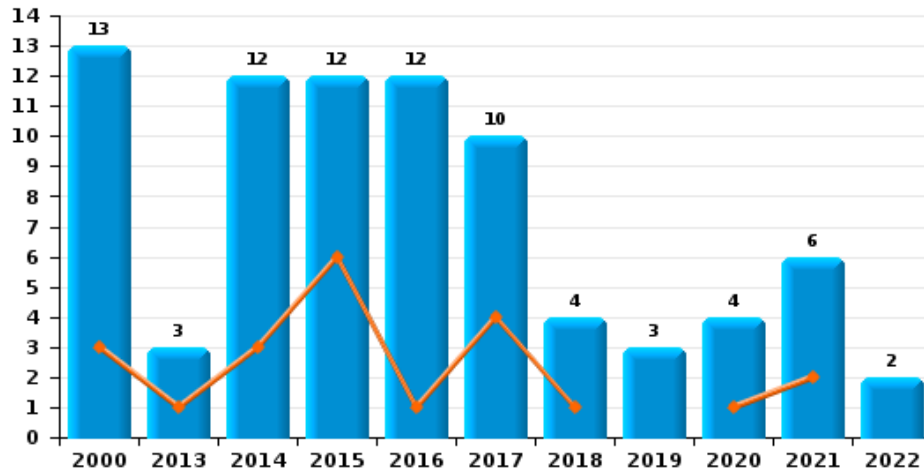
**Vol de vélomoteur**



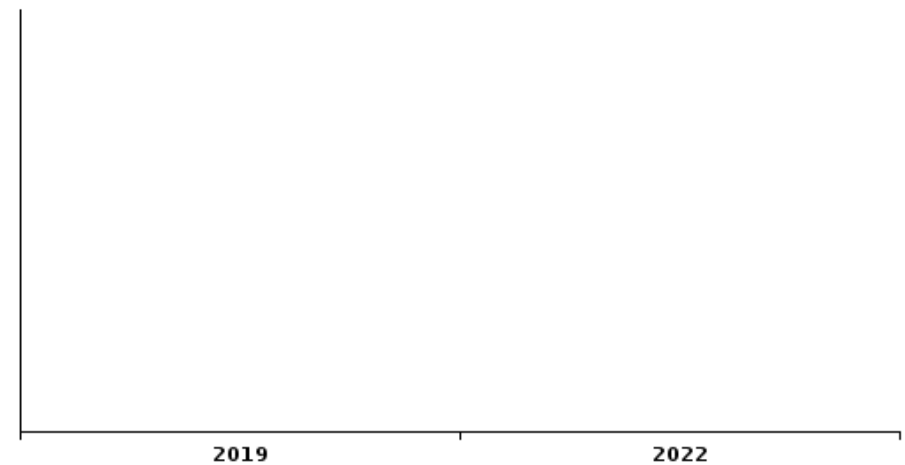
**Vol de vélo**



**Vol dans ou sur un véhicule**



**Sacjacking dans une voiture**

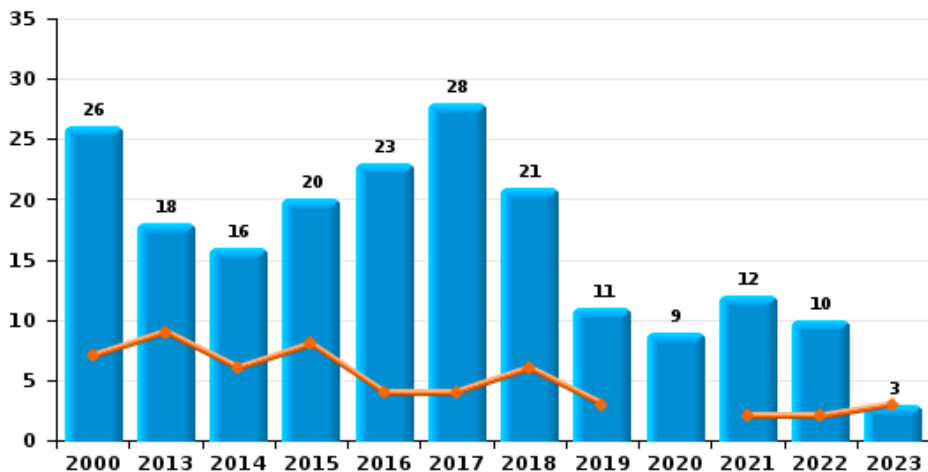




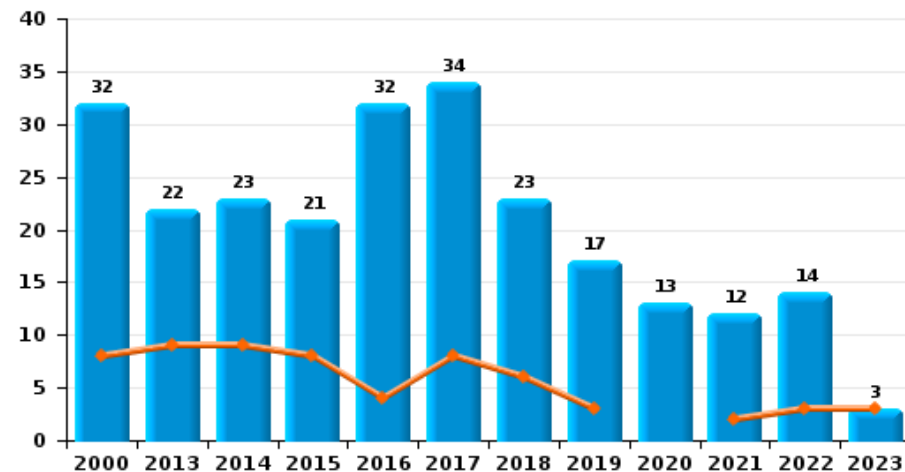
**PZ VOEREN**

Année ■  
Trimestre 1 ■

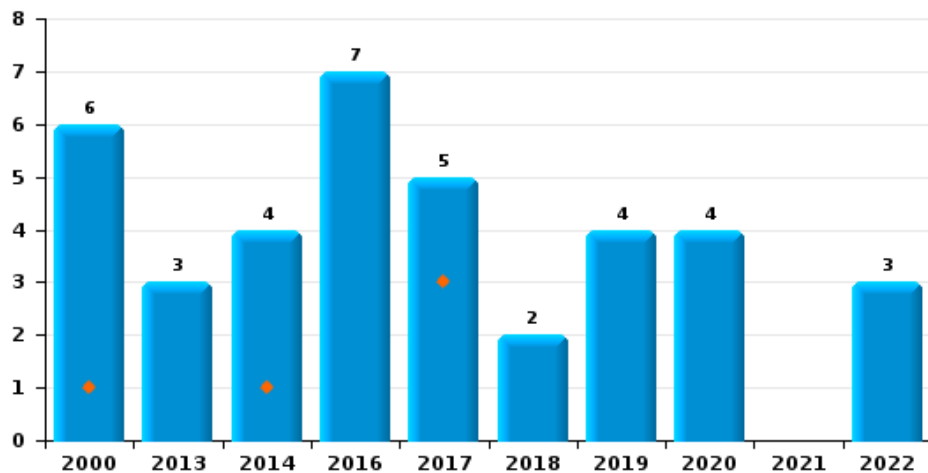
**Cambriolage dans habitation**



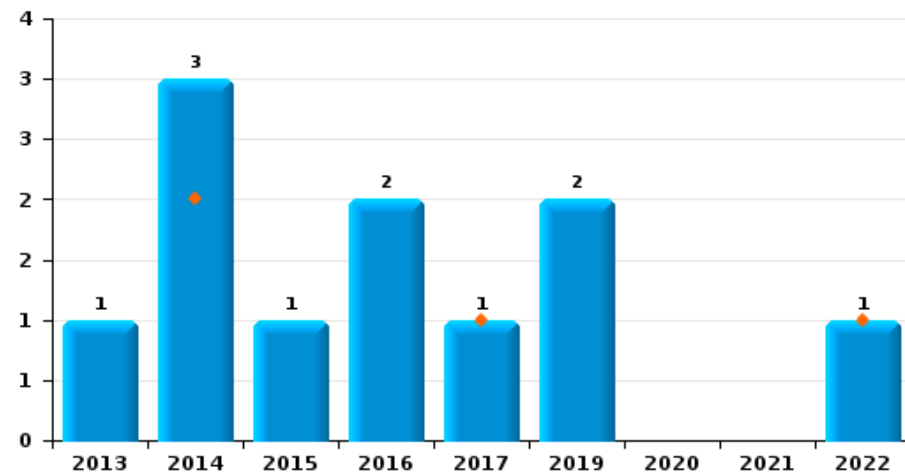
**Cambriolage dans bâtiment (total)**



**Cambriolage ds entreprise ou commerce**

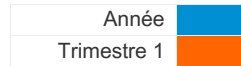


**Cambriolage ds service public ou bâtiment administ**

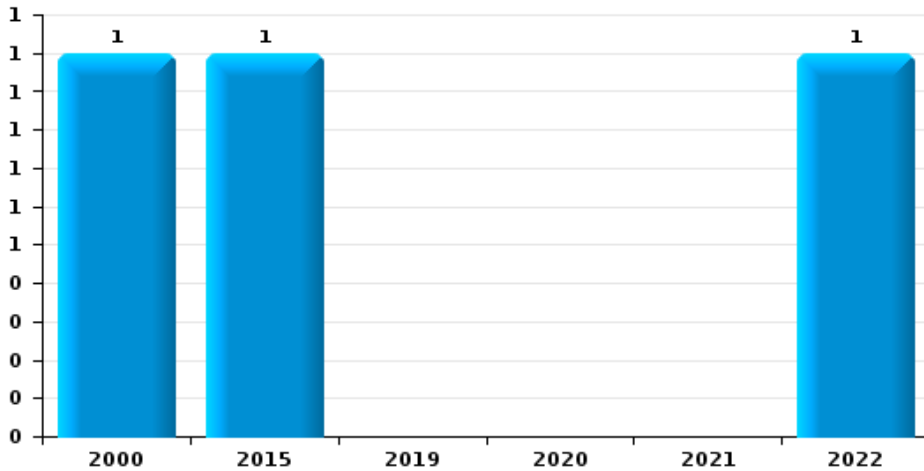




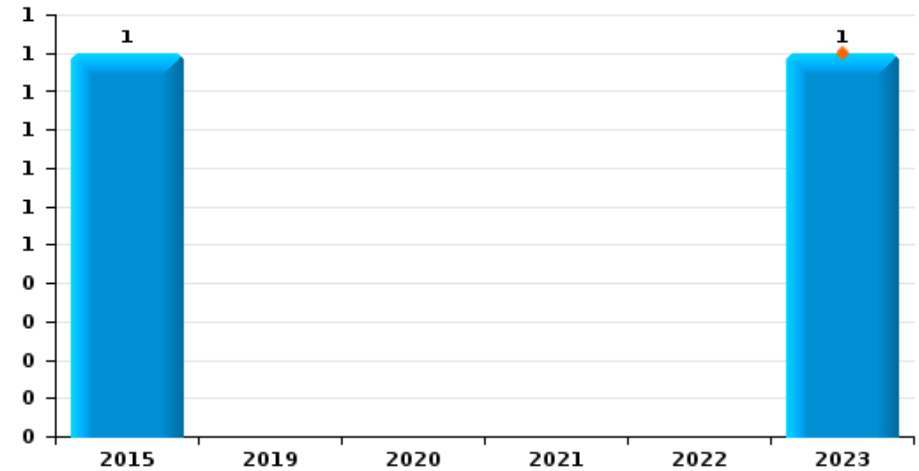
**PZ VOEREN**



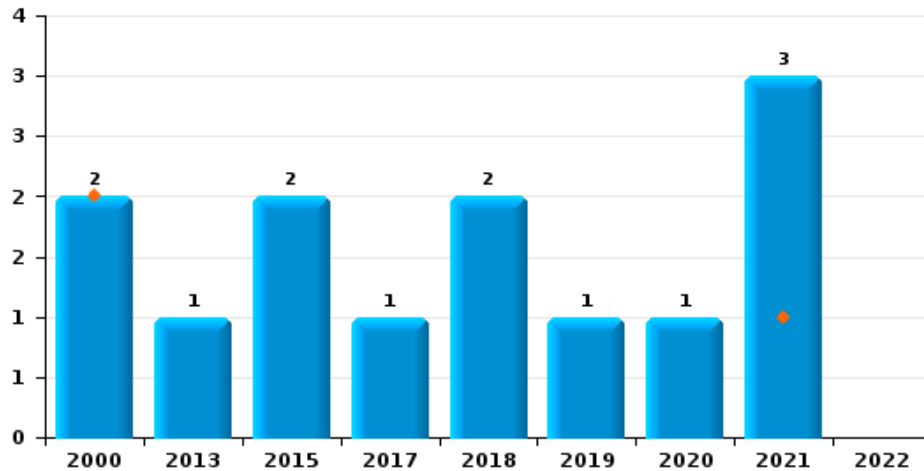
**Vol à main armée**



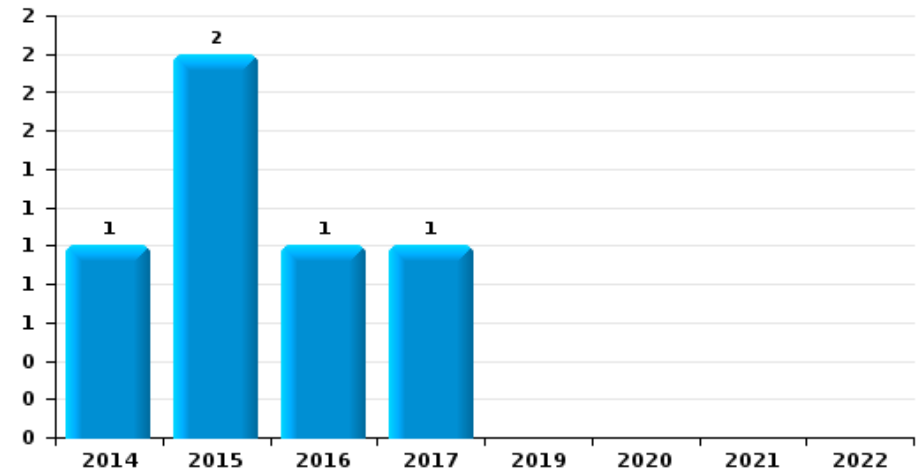
**Vol à l'étalage**



**Vol avec violence sans arme**



**Vol à la tire**

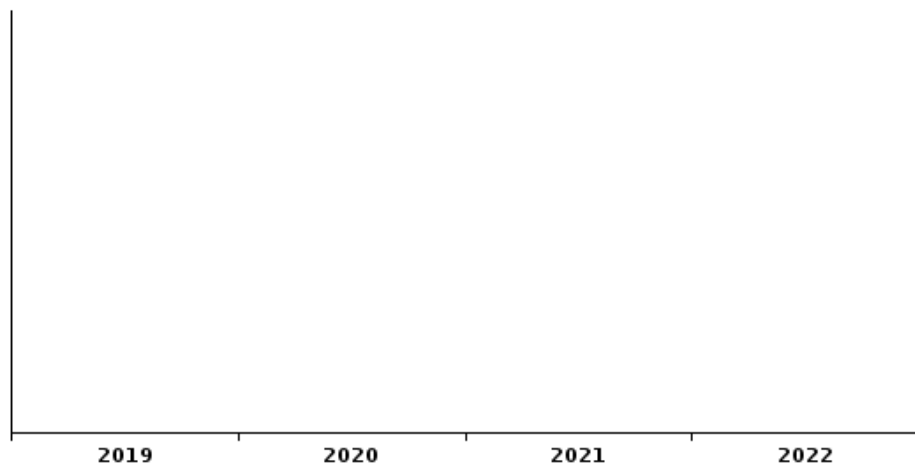




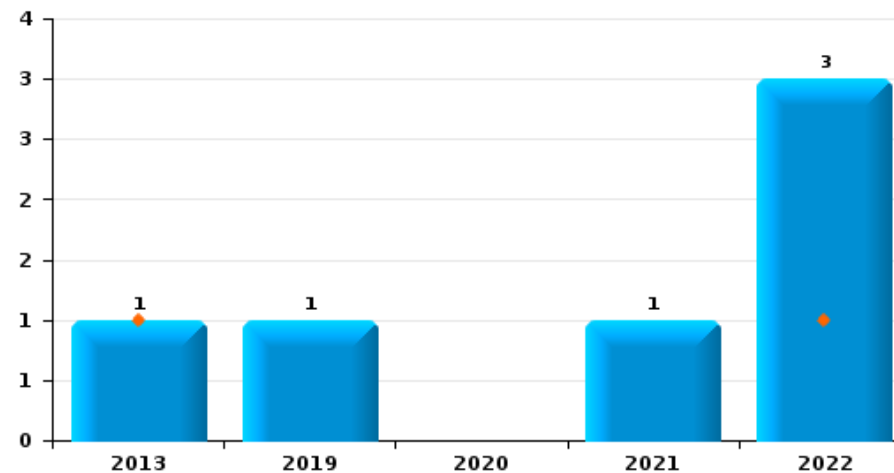
**PZ VOEREN**

Année	<span style="color: blue;">■</span>
Trimestre 1	<span style="color: orange;">■</span>

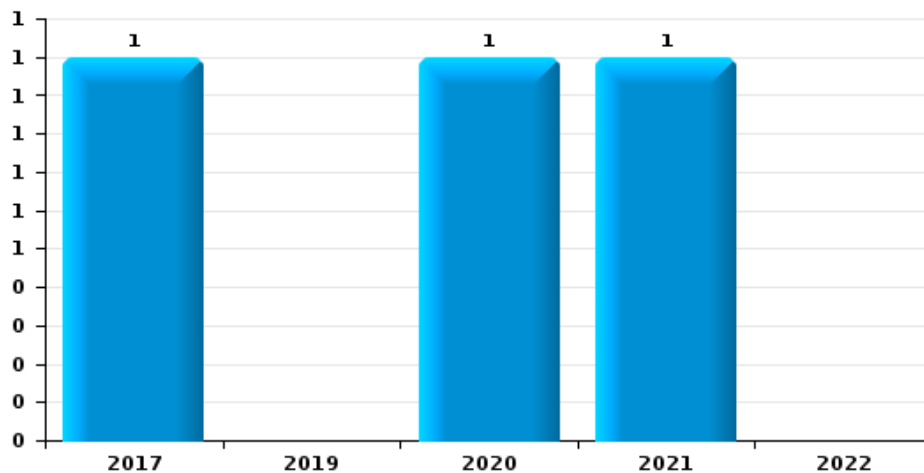
**Arrachage de sac à main**



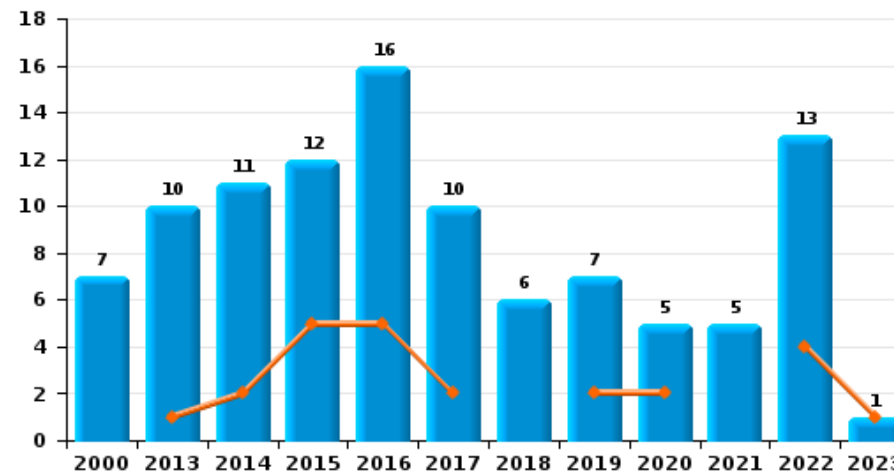
**Graffiti**



**Vol à l'arraché**



**Dégradation de voiture**





**PZ VOEREN**

**FC Vol moyen de transport**

		2000	2013	2014	2015	2016	2017	2018	2019	2020	2021	2022	2023
<b>Vol de voiture</b>	Trim 1	2				1			3				
	Trim 2			1			2	1					
	Trim 3	4	2				1	1	1		1		
	Trim 4	5	1			2	1						
	<b>Total</b>	<b>11</b>	<b>3</b>	<b>1</b>		<b>3</b>	<b>4</b>	<b>2</b>	<b>4</b>			<b>1</b>	
<b>Vol de moto</b>	Trim 1											1	
	Trim 2					1						1	
	Trim 3		1			1							
	Trim 4	1					1		1				
	<b>Total</b>	<b>1</b>	<b>1</b>			<b>2</b>	<b>1</b>		<b>1</b>				<b>2</b>
<b>Vol dans les garages</b>	Trim 3	1											
	Trim 4	3											
	<b>Total</b>	<b>4</b>											
<b>Vol de vélomoteur</b>	Trim 3		1		1	1							
	<b>Total</b>		<b>1</b>		<b>1</b>	<b>1</b>							
<b>Vol de vélo</b>	Trim 1			2	1	2							
	Trim 2	3	1	1		4	3	3		1			
	Trim 3		2	2		3		2	1	1	3		
	Trim 4				2		2	1					
	<b>Total</b>	<b>3</b>	<b>3</b>	<b>5</b>	<b>3</b>	<b>9</b>	<b>5</b>	<b>6</b>	<b>1</b>	<b>2</b>	<b>3</b>		



FC Cambriolage

		2000	2013	2014	2015	2016	2017	2018	2019	2020	2021	2022	2023
<b>Cambriolage dans habitation</b>	Trim 1	7	9	6	8	4	4	6	3		2	2	3
	Trim 2	4	2	3	4	12	12	2	2	1	2	3	
	Trim 3	6	5	2	6	5	3	7	2	5	5	2	
	Trim 4	9	2	5	2	2	9	6	4	3	3	3	
	<b>Total</b>	<b>26</b>	<b>18</b>	<b>16</b>	<b>20</b>	<b>23</b>	<b>28</b>	<b>21</b>	<b>11</b>	<b>9</b>	<b>12</b>	<b>10</b>	<b>3</b>
<b>Cambriolage ds entreprise ou commerce</b>	Trim 1	1		1			3						
	Trim 2		1	1		2			3	1		2	
	Trim 3	1	2	2		3	2	1	1	3			
	Trim 4	4				2		1				1	
	<b>Total</b>	<b>6</b>	<b>3</b>	<b>4</b>		<b>7</b>	<b>5</b>	<b>2</b>	<b>4</b>	<b>4</b>		<b>3</b>	
<b>Cambriolage ds service public ou bâtiment administ</b>	Trim 1			2			1						1
	Trim 3			1	1	2			1				
	Trim 4		1						1				
	<b>Total</b>		<b>1</b>	<b>3</b>	<b>1</b>	<b>2</b>	<b>1</b>		<b>2</b>			<b>1</b>	
<b>Cambriolage dans bâtiment (total)</b>	Trim 1	8	9	9	8	4	8	6	3		2	3	3
	Trim 2	4	3	4	4	14	12	2	5	2	2	5	
	Trim 3	7	7	5	7	10	5	8	4	8	5	2	
	Trim 4	13	3	5	2	4	9	7	5	3	3	4	
	<b>Total</b>	<b>32</b>	<b>22</b>	<b>23</b>	<b>21</b>	<b>32</b>	<b>34</b>	<b>23</b>	<b>17</b>	<b>13</b>	<b>12</b>	<b>14</b>	<b>3</b>



FC Vol autre

		2000	2013	2014	2015	2016	2017	2018	2019	2020	2021	2022	2023
Vol à main armée	Trim 2	1											
	Trim 3				1								
	Trim 4											1	
	<b>Total</b>	<b>1</b>			<b>1</b>							<b>1</b>	
Vol avec violence sans arme	Trim 1	2									1		
	Trim 2				2						2		
	Trim 3		1				1	1		1			
	Trim 4							1	1				
<b>Total</b>	<b>2</b>	<b>1</b>		<b>2</b>		<b>1</b>	<b>2</b>	<b>1</b>	<b>1</b>	<b>1</b>	<b>3</b>		
Vol dans ou sur un véhicule	Trim 1	3	1	3	6	1	4	1		1	2		
	Trim 2	6		3	5	1	3	1	1	2	1		
	Trim 3		1	3		7	1	2	2	1	2	1	
	Trim 4	4	1	3	1	3	2				1	1	
<b>Total</b>	<b>13</b>	<b>3</b>	<b>12</b>	<b>12</b>	<b>12</b>	<b>10</b>	<b>4</b>	<b>3</b>	<b>4</b>	<b>4</b>	<b>6</b>	<b>2</b>	
Vol d'armes et explosifs	Trim 2					1							
	Trim 3									2			
	Trim 4			1									
	<b>Total</b>			<b>1</b>		<b>1</b>				<b>2</b>			
Vol à l'arraché	Trim 2										1		
	Trim 3						1						
	Trim 4									1			
	<b>Total</b>						<b>1</b>			<b>1</b>	<b>1</b>		
Vol à la tire	Trim 2			1	2		1						
	Trim 3					1							
	Trim 4												
	<b>Total</b>			<b>1</b>	<b>2</b>	<b>1</b>	<b>1</b>						



FC Vol autre

		2000	2013	2014	2015	2016	2017	2018	2019	2020	2021	2022	2023
Vol à l'étalage	Trim 1												1
	Trim 2				1								
	<b>Total</b>				<b>1</b>								<b>1</b>
Vol par ruse	Trim 2			1									
	Trim 3										1		
	Trim 4							1					
	<b>Total</b>			<b>1</b>				<b>1</b>		<b>1</b>	<b>1</b>		
Vol de métaux	Trim 1		1				1					6	4
	Trim 2				1			8	2			2	
	Trim 3			1	2			1	2		1	3	
	Trim 4		2					1	1				
	<b>Total</b>		<b>3</b>	<b>1</b>		<b>3</b>	<b>1</b>	<b>10</b>	<b>5</b>		<b>1</b>	<b>11</b>	<b>4</b>
Vol sur les chantiers	Trim 1		1	1			1		1				
	Trim 2							1				1	
	Trim 3							1					
	Trim 4			1	1				1				
	<b>Total</b>		<b>1</b>	<b>1</b>	<b>1</b>	<b>1</b>	<b>1</b>	<b>2</b>	<b>2</b>			<b>1</b>	
Home-invasion	Trim 3				1								
	Trim 4											1	
	<b>Total</b>				<b>1</b>							<b>1</b>	
Vol d'animaux	Trim 1	1						2					
	Trim 2						1		1				
	Trim 3		1				1						
	<b>Total</b>	<b>1</b>					<b>2</b>	<b>2</b>	<b>1</b>				





FC Vol autre

		2000	2013	2014	2015	2016	2017	2018	2019	2020	2021	2022	2023
Vol de cargaison	Trim 2									1			
	Trim 4		1		1								
Total			1		1					1			



Criminalité ICT

		2000	2013	2014	2015	2016	2017	2018	2019	2020	2021	2022	2023
Phishing	Trim 1												1
	Trim 4			1							1		
Total					1						1		1



FC Autre

		2000	2013	2014	2015	2016	2017	2018	2019	2020	2021	2022	2023
Violence contre les métiers d'intérêt général	Trim 3										1		
	<b>Total</b>										<b>1</b>		
Graffiti	Trim 1		1									1	
	Trim 2											2	
	Trim 3										1		
	Trim 4								1				
	<b>Total</b>		<b>1</b>						<b>1</b>		<b>1</b>	<b>3</b>	
Dégradation de voiture	Trim 1		1	2	5	5	2		2	2		4	1
	Trim 2		2	4	4	3	4	2		1	2	5	
	Trim 3	1	4	3	1	1	2	3	5	2		2	
	Trim 4	6	3	2	2	7	2	1			3	2	
	<b>Total</b>	<b>7</b>	<b>10</b>	<b>11</b>	<b>12</b>	<b>16</b>	<b>10</b>	<b>6</b>	<b>7</b>	<b>5</b>	<b>5</b>	<b>13</b>	<b>1</b>
Rixe au couteau	Trim 3									1			
<b>Total</b>									<b>1</b>				



PH Violence intrafamiliale (VIF)

		2000	2013	2014	2015	2016	2017	2018	2019	2020	2021	2022	2023
VIF: physique, dans le couple	Trim 1					1			1	1	1	1	2
	Trim 2				1	1	3	4			2	2	
	Trim 3		1	1		1	2	2	2		2		
	Trim 4		1	1		2	2	2	2		1		
	<b>Total</b>			<b>2</b>	<b>2</b>	<b>1</b>	<b>5</b>	<b>7</b>	<b>8</b>	<b>5</b>	<b>1</b>	<b>6</b>	<b>3</b>
VIF: physique, envers des descendants	Trim 2		1				1	1				1	
	Trim 3			1					1				
	Trim 4			1							2		
	<b>Total</b>		<b>1</b>	<b>2</b>			<b>1</b>	<b>1</b>	<b>1</b>		<b>2</b>	<b>1</b>	
VIF: physique, envers d'autres membres	Trim 1										1	1	
	Trim 2						1	1					
	Trim 3	1			1					1			
	Trim 4	1				1			1				
	<b>Total</b>	<b>2</b>				<b>1</b>	<b>2</b>	<b>1</b>	<b>1</b>	<b>1</b>	<b>1</b>	<b>1</b>	
VIF: sexuelle, envers des descendants	Trim 1						1						
	Trim 3					1							
	<b>Total</b>					<b>1</b>	<b>1</b>						
VIF: psychique, dans le couple	Trim 1				1	3					4	4	
	Trim 2	1		5	3		2		2	2	11	8	
	Trim 3								1	3	2		
	Trim 4	1				1				5	5	2	
	<b>Total</b>	<b>2</b>		<b>5</b>	<b>3</b>	<b>2</b>	<b>5</b>		<b>3</b>	<b>10</b>	<b>22</b>	<b>14</b>	
VIF: psychique, envers des descendants	Trim 1											1	
	<b>Total</b>											<b>1</b>	



PH Violence intrafamiliale (VIF)

		2000	2013	2014	2015	2016	2017	2018	2019	2020	2021	2022	2023
VIF: psychique, envers d'autres membres	Trim 1											1	
	Total											1	
VIF: économique, dans le couple	Trim 2											1	
	Total											1	
VIF: économique, envers d'autres membres	Trim 1				1							1	
	Trim 2	1					1	1	1	1			
	Trim 3								1				
	Trim 4		1							1	1		
	Total	1	1			1	1	1	2	2	1	1	



PH Hormones et dopage

		2000	2013	2014	2015	2016	2017	2018	2019	2020	2021	2022	2023
Dopage humain	Trim 1		1										
	Total		1										



PH Drogues

		2000	2013	2014	2015	2016	2017	2018	2019	2020	2021	2022	2023
Vente de cocaïne	Trim 1		1										
	Trim 2					1							
	Trim 4					1		1					
	<b>Total</b>		<b>1</b>				<b>2</b>		<b>1</b>				
Import-export de cocaïne	Trim 1				1		1			1			
	Trim 2		2		2	1	1						
	Trim 3			2									
	Trim 4		1		1		1						
<b>Total</b>		<b>3</b>	<b>2</b>	<b>4</b>	<b>1</b>	<b>3</b>				<b>1</b>			
Production de drogues synthétiques	Trim 2							1					
	Trim 3										1		
	<b>Total</b>							<b>1</b>			<b>1</b>		
Import-export de drogues synthétiques	Trim 1				1	1	1						
	Trim 2					1							
	Trim 3	1											
	Trim 4		1										
<b>Total</b>	<b>1</b>	<b>1</b>			<b>1</b>	<b>2</b>	<b>1</b>						
Vente de drogues synthétiques	Trim 2					1							
	Trim 3		1									1	
	Trim 4								1				
<b>Total</b>		<b>1</b>				<b>1</b>		<b>1</b>			<b>1</b>		
Production de cannabis (culture)	Trim 3		1				2				1		
	Trim 4					1	1						
	<b>Total</b>		<b>1</b>			<b>1</b>	<b>3</b>				<b>1</b>		



PH Drogues

		2000	2013	2014	2015	2016	2017	2018	2019	2020	2021	2022	2023
Import-export de cannabis en grande quantité	Trim 1							1		1			
	<b>Total</b>							<b>1</b>		<b>1</b>			
Vente de cannabis en grande quantité	Trim 1							1					
	<b>Total</b>							<b>1</b>					
Import-export d'héroïne	Trim 1		1	1			1						
	Trim 2		3		1		1						
	Trim 3	2		3									
	Trim 4		1		1								
	<b>Total</b>	<b>2</b>	<b>5</b>	<b>4</b>	<b>2</b>		<b>2</b>						
Vente-traffic d héroïne	Trim 1									1			
	Trim 2		1				1						
	Trim 3		1					1					
	<b>Total</b>		<b>2</b>				<b>1</b>	<b>1</b>		<b>1</b>			





PH Trafic d'armes

		2000	2013	2014	2015	2016	2017	2018	2019	2020	2021	2022	2023
Commerce et production d'arme à feu et mun.	Trim 4										1		
	Total										1		



PH Traite des êtres humains

		2000	2013	2014	2015	2016	2017	2018	2019	2020	2021	2022	2023
TEH - exploitation économique	Trim 1						1						
	Total						1						



PH Violence dans l'espace public

		2000	2013	2014	2015	2016	2017	2018	2019	2020	2021	2022	2023
Violence physique (transport public)	Trim 2										1		
	Trim 4				1								
	<b>Total</b>				1						1		
Violence physique (voie publique)	Trim 1								1				1
	Trim 2	1	1	1	1		2				1	2	
	Trim 3		2	2			2	3	2		1	1	
	Trim 4	1	1		2	1	2	2	2	2	1		
<b>Total</b>	<b>2</b>	<b>4</b>	<b>3</b>	<b>1</b>	<b>3</b>	<b>1</b>	<b>6</b>	<b>6</b>	<b>4</b>	<b>3</b>	<b>3</b>	<b>3</b>	<b>1</b>
Violence physique (autre endroit public)	Trim 3		1		1								
<b>Total</b>			<b>1</b>		<b>1</b>								
Violence physique (endroit accessible au public)	Trim 1	1		2	2		2			1		1	
	Trim 2		1		2	1	1	1				1	
	Trim 3	2									1		
	Trim 4		4			2			1		2		
<b>Total</b>	<b>3</b>	<b>5</b>	<b>2</b>	<b>4</b>	<b>3</b>	<b>3</b>	<b>1</b>	<b>1</b>	<b>1</b>	<b>3</b>	<b>2</b>	<b>2</b>	
Violence sexuelle (voie publique)	Trim 2						1						
	Trim 3										1		
	Trim 4		1										
<b>Total</b>		<b>1</b>				<b>1</b>				<b>1</b>			
Violence sexuelle (autre endroit public)	Trim 4	2						1					
<b>Total</b>	<b>2</b>							<b>1</b>					
Violence sexuelle (endroit accessible au public)	Trim 4				1								
<b>Total</b>					<b>1</b>								



PH Violence dans l'espace public

		2000	2013	2014	2015	2016	2017	2018	2019	2020	2021	2022	2023
Violence psychique (voie publique)	Trim 1									1			1
	Trim 2	3			1		1			1	1	1	
	Trim 3			1		2		1	1	1		1	
	Trim 4	1	1						1		1	3	
<b>Total</b>		<b>4</b>	<b>1</b>	<b>1</b>	<b>1</b>	<b>2</b>	<b>1</b>	<b>1</b>	<b>2</b>	<b>3</b>	<b>2</b>	<b>5</b>	<b>1</b>
Violence psychique (autre endroit public)	Trim 2				1						3	2	
	Trim 3			1									
	<b>Total</b>		<b>1</b>	<b>1</b>							<b>3</b>	<b>2</b>	
Violence psychique (endroit accessible au public)	Trim 1			1						2			
	Trim 2	1										1	
	Trim 3	1											
	Trim 4			1									
<b>Total</b>		<b>2</b>	<b>2</b>	<b>2</b>						<b>2</b>		<b>1</b>	
Vol à main armée (voie publique)	Trim 2	1											
<b>Total</b>		<b>1</b>											
Vol avec violence sans arme (voie publique)	Trim 2			1							1		
<b>Total</b>				<b>1</b>							<b>1</b>		
Vol avec violence sans arme (endr. acces. au pub.)	Trim 3		1										
<b>Total</b>			<b>1</b>										



PH Autre

		2000	2013	2014	2015	2016	2017	2018	2019	2020	2021	2022	2023
Cyberharcèlement	Trim 1										1		
	Trim 2							3		1	2	1	
	Trim 3							1					
	Trim 4									1		2	
	<b>Total</b>								<b>4</b>		<b>2</b>	<b>3</b>	<b>3</b>
Fraude à l'identité	Trim 1											1	
	Trim 2						1				2		
	Trim 3							1	1	1		1	
	Trim 4											2	
	<b>Total</b>							<b>1</b>	<b>1</b>	<b>1</b>	<b>1</b>	<b>2</b>	<b>4</b>



**PZ VOEREN**

**2022**

**FC Vol moyen de transport**

	Fév	Mai	Total
Vol de moto	1	1	2

**FC Cambriolage**

	Jan	Fév	Avr	Mai	Juin	Sep	Nov	Déc	Total
Cambriolage dans habitation	1	1	1		2	2	1	2	10
Cambriolage ds entreprise ou commerce				1	1			1	3
Cambriolage ds service public ou bâtiment administ		1							1
Cambriolage dans bâtiment (total)	1	2	1	1	3	2	1	3	14

**FC Vol autre**

	Mar	Mai	Juil	Août	Oct	Déc	Total
Vol à main armée						1	1
Vol dans ou sur un véhicule				1	1		2
Vol de métaux	6	2	2	1			11
Vol sur les chantiers		1					1
Home-invasion						1	1

**FC Autre**

	Jan	Fév	Mar	Avr	Mai	Juin	Juil	Août	Oct	Total
Graffiti			1		1	1				3
Dégradation de voiture	1	2	1	1	1	3	1	1	2	13



### PH Violence intrafamiliale (VIF)

	Jan	Fév	Mar	Avr	Mai	Juin	Oct	Déc	Total
VIF: physique, dans le couple		1		1		1			3
VIF: physique, envers des descendants					1				1
VIF: physique, envers d'autres membres		1							1
VIF: psychique, dans le couple	2	1	1	4	3	1	1	1	14
VIF: psychique, envers des descendants	1								1
VIF: psychique, envers d'autres membres	1								1
VIF: économique, dans le couple						1			1
VIF: économique, envers d'autres membres		1							1

### PH Drogues

	Sep	Total
Vente de drogues synthétiques	1	1

### PH Violence dans l'espace public

	Jan	Avr	Mai	Juin	Juil	Oct	Déc	Total
Violence physique (voie publique)				2	1			3
Violence physique (endroit accessible au public)	1			1				2
Violence psychique (voie publique)				1	1	1	2	5
Violence psychique (autre endroit public)			1	1				2
Violence psychique (endroit accessible au public)		1						1

### PH Autre

	Jan	Avr	Juil	Oct	Nov	Déc	Total
Cyberharcèlement		1			2		3
Fraude à l'identité	1		1	1		1	4



2023

**FC Cambriolage**

	Fév	Mar	Total
Cambriolage dans habitation	1	2	3
Cambriolage dans bâtiment (total)	1	2	3

**FC Vol autre**

	Fév	Mar	Total
Vol à l'étalage	1		1
Vol de métaux	1	3	4

**Criminalité ICT**

	Mar	Total
Phishing	1	1

**FC Autre**

	Mar	Total
Dégradation de voiture	1	1

**PH Violence intrafamiliale (VIF)**

	Mar	Total
VIF: physique, dans le couple	2	2

**PH Violence dans l'espace public**

	Jan	Fév	Total
Violence physique (voie publique)	1		1
Violence psychique (voie publique)		1	1



# ***STATISTIQUES POLICIERES DE CRIMINALITE***

---

***LIEU DE PERPETRATION: ZONE DE POLICE***

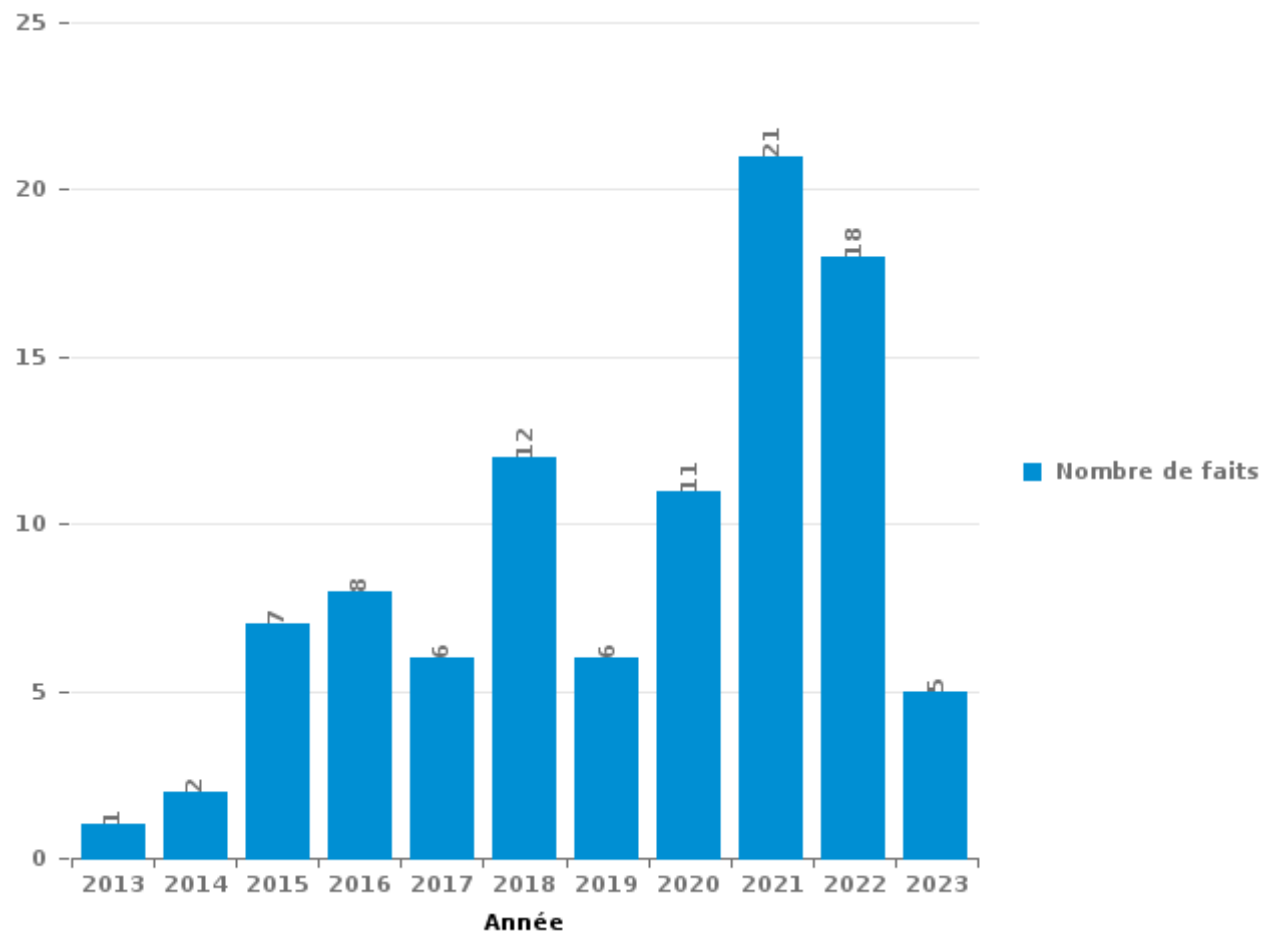
**PZ VOEREN**

***PARTIE III : ICT***



**PZ VOEREN**

Nombre total de délits avec un élément ICT/online, depuis 2013





Criminalité ICT/online au sens strict

Infractions (exhaustif)

	2013	2014	2015	2016	2017	2018	2019	2020	2021	2022	2023
Code pénal social: Infr. contre foi publique en droit pénal social: Faux en informatique				1							
Criminalité informatique: Fraude informatique:		2	2		1				2	1	1
Criminalité informatique: Hacking:					1						
Criminalité informatique: Sabotage:				1							
<b>Total:</b>		<b>2</b>	<b>2</b>	<b>2</b>	<b>2</b>				<b>2</b>	<b>1</b>	<b>1</b>

Figures criminelles (à considérer spécifiquement – ne pas additionner avec d'autres éléments – risque de double comptage!)

	2013	2014	2015	2016	2017	2018	2019	2020	2021	2022	2023
Phishing			1						1		1



## Criminalité ICT/online au sens large

Infractions (uniquement si code-fait existe)

	2013	2014	2015	2016	2017	2018	2019	2020	2021	2022	2023
Fraude: Escroquerie: Fraude par internet	1		4	6	4	8	6	9	16	12	4
<b>Total:</b>	<b>1</b>		<b>4</b>	<b>6</b>	<b>4</b>	<b>8</b>	<b>6</b>	<b>9</b>	<b>16</b>	<b>12</b>	<b>4</b>

Figures criminelles (à considérer spécifiquement – ne pas additionner avec d'autres éléments – risque de double comptage!)

	2013	2014	2015	2016	2017	2018	2019	2020	2021	2022	2023
Cyberharcèlement						4		2	3	3	

# ***STATISTIQUES POLICIERES DE CRIMINALITE***

---

***LIEU DE PERPETRATION: ZONE DE POLICE***

**PZ VOEREN**

***PARTIE IV : DESTINATION LIEU***



**PZ VOEREN**

**Vol et extorsion**

	2000	2013	2014	2015	2016	2017	2018	2019	2020	2021	2022	2023
Habitation: maison	22	12	14	23	26	30	28	15	13	20	13	3
Voie publique	7	10	11	13	8	10	9	6	9	4	4	1
Terrain	7	5	5	7	5	2	13	6	2	1	12	3
Habitation: non précisée	8	14	7	9	4	5	4	2	1	1	1	
Habitation: dépendances	2	5	3	2	10	7	2	4	1		2	
Parking	2	6	1	8	5	3	5	2	2	2		
Entreprise	2	2	3	2	7	7		4	1	2		
Horeca	7	4	5	2	1	3	1		2		4	1
Habitation: allée	6	3	2	1	1	4		2	3	1	4	
Habitation: autre	7	2	1	2			2	1	1	1	2	
Inconnue	2	2	2	2	2	1	2	2			2	
Chantier		1	1	1	1	1	2	2			1	
Culture et loisirs	1	2	3			1	1	1			1	
Habitation: appartement	3					2	1					1
Habitation: garage	2	1			2		1	1				
Autre	2	1	1	1	1							
Institution d'enseignement	1	1			1	1		1	1			
Edifice religieux / lieu du culte					1		1	2				
Magasin				1	1						1	1
Moyen de transport: voiture	4											
Service public		1	1						1		1	
Médecin / dentiste / pharmacien		1			1				1			
Moyen de transport: autre	1				1						1	
Bâtiment administratif					1	1						
Cimetière								1	1			
Infrastructure sportive	1		1									
Stade						2						
Arrêt de bus / tram			1									
Banque / institution financière							1					
Eaux intérieures et maritimes		1										
Maison de repos				1								
Moyen de transport: camion							1					
<b>Total</b>	<b>87</b>	<b>74</b>	<b>62</b>	<b>75</b>	<b>79</b>	<b>80</b>	<b>74</b>	<b>52</b>	<b>39</b>	<b>32</b>	<b>49</b>	<b>10</b>

FPF/DGR/DRI/BIPOL - Statistiques policières de criminalité (date de clôture: 22/09/2023)

Les données pour les années 2001 jusqu'à 2012 ne sont plus publiées mais restent disponibles sur demande auprès du service BIPOL.

Les données pour 2023 ne concernent que le 1er trimestre.



**PZ VOEREN**

**Dégradation de la propriété**

	2000	2013	2014	2015	2016	2017	2018	2019	2020	2021	2022	2023
Voie publique	13	4	8	13	14	6	4	11	4	1	6	2
Habitation: résidence principale	3	13	5	7	6	8	4	3	8	5	7	1
Terrain	6	8	9	5	4	1	3	3	3	1	5	
Parking	1	4	2	4	2	1	2		3		2	
Habitation: non précisée	4	3	4	1	3	1	1	1		1		
Entreprise		3	1		2	1	2			1		
Habitation: allée	2		1	1		3	1		2			
Arrêt de bus / tram		1	2		1	1	2	1		1		
Institution d'enseignement	2		1			1		2			2	1
Habitation: jardin	2					1	1	1	2	1		
Horeca	2	1	1					1	1	1	1	
Autre	2					1		1	1		1	
Culture et loisirs	3				1	1						
Inconnue	2			1				1				
Service public			2			2						
Bâtiment administratif		1		1	1							
Edifice religieux / lieu du culte							1	1	1			
Habitation: dépendances				1	1		1					
Moyen de transport: voiture	2										1	
Chantier					2							
Médecin / dentiste / pharmacien		1					1					
Service		1			1							
Stade	1				1							
Banque / institution financière	1											
Cimetière						1						
Habitation: garage					1							
Infrastructure sportive		1										
Magasin											1	
Moyen de transport: autre	1											
Station de bus / métro et gare de chemin de fer	1											
<b>Total</b>	<b>48</b>	<b>41</b>	<b>36</b>	<b>34</b>	<b>40</b>	<b>29</b>	<b>23</b>	<b>26</b>	<b>25</b>	<b>12</b>	<b>26</b>	<b>4</b>

FPF/DGR/DRI/BIPOL - Statistiques policières de criminalité (date de clôture: 22/09/2023)

Les données pour les années 2001 jusqu'à 2012 ne sont plus publiées mais restent disponibles sur demande auprès du service BIPOL.

Les données pour 2023 ne concernent que le 1er trimestre.



**PZ VOEREN**

**Infractions contre l'intégrité physique**

	2000	2013	2014	2015	2016	2017	2018	2019	2020	2021	2022	2023
Habitation	7	3	6	6	6	10	12	10	3	17	6	3
Voie publique	2	7	4		4	2	5	6	8	4	3	1
Culture et loisirs	2	4	1	1	1	2	1	1				
Terrain	1		3	1		1		2			1	1
Horeca	1	1			1					3	1	
Habitation: allée	1			1			2	2				
Inconnue	1					1		1			1	
Parking				3								
Entreprise						1						
Habitation: jardin				1								
Infrastructure sportive						1						
Magasin											1	
Moyen de transport: autobus / autocar					1							
Moyen de transport: autre										1		
Stade					1							
<b>Total</b>	<b>15</b>	<b>15</b>	<b>14</b>	<b>13</b>	<b>14</b>	<b>18</b>	<b>20</b>	<b>22</b>	<b>11</b>	<b>25</b>	<b>13</b>	<b>5</b>

FPF/DGR/DRI/BIPOL - Statistiques policières de criminalité (date de clôture: 22/09/2023)

Les données pour les années 2001 jusqu'à 2012 ne sont plus publiées mais restent disponibles sur demande auprès du service BIPOL.

Les données pour 2023 ne concernent que le 1er trimestre.



# ***STATISTIQUES POLICIERES DE CRIMINALITE***

---

*LIEU DE PERPETRATION: ZONE DE POLICE*

**PZ VOEREN**

***PARTIE V : ZONE DE POLICE vs. TYPOLOGIE***



### Typologie de la zone: Catégorie 5

Zone de police
ARDENNES BRABANCONNES
BELOEIL / LEUZE -HT
BOTTE DU HAINAUT
BRAKEL
FLOWAL
GERMINALT
GRENS
KASTZE
KEMPENLAND
ORNE - THYLE
PAJOTTENLAND
PAYS DE HERVE
POLICE ENTRE SAMBRE ET MEUSE
POLICE FAMENNE-ARDENNE
POLICE HOUILLE-SEMOIS
POLICE JEMEPPE S/SAMBRE
POLICE SEMOIS ET LESSE
POLITIE ZARA
POLITIEZONE HET HOUTSCHE
POLITIEZONE KEMPEN N-O



## CRIMINALITE ENREGISTREE : ZONE DE POLICE vs TYPOLOGIE

POLITIEZONE KOUTER
POLITIEZONE MIDDELKERKE
PZ AALTER
PZ ASSENEDE/EVERGEM
PZ BIERBEEK/BOUSERSEM/HOLSBEEK/LUBBEEK
PZ KANTON BORGLOON
PZ MALDEGEM
PZ VOEREN
REGIO PUYENBROECK
REGIO TIELT
SECOVA
WESTKUST
ZONE DE POLICE DE GAUME
ZONE DE POLICE EIFEL
ZONE DES COLLINES
ZONE DE SYLLE ET DENDRE
ZONE DU VAL DE L'ESCAUT
ZONE HAGELAND
ZONE MEUSE-HESBAYE
ZONE STAVELLOT-MALMEDY
ZP BRABANT WALLON EST
ZP COMINES-WARNETON
ZP DU CONDROZ
ZP FLEURUS/LES BONS VILLERS/PONT-A-CELLES



## CRIMINALITE ENREGISTREE : ZONE DE POLICE vs TYPOLOGIE

ZP LESSE ET LHOMME
ZP SUD-LUXEMBOURG
ZUIDERKEMPEN



## CRIMINALITE ENREGISTREE : ZONE DE POLICE vs TYPOLOGIE

### Typologie de la zone: Catégorie 5

Figure criminelle/phénomène	Niveau	% 2019 - 2020	% 2020 - 2021	% 2021 - 2022
Vol de voiture	ZONE DE POLICE	-100,0%	/	-100,0%
	TYPLOGIE	-36,2%	-6,1%	6,2%
Vol de moto	ZONE DE POLICE	-100,0%	/	/
	TYPLOGIE	-13,7%	-20,8%	36,3%
Carjacking	ZONE DE POLICE	/	/	/
	TYPLOGIE	-50,0%	25,0%	55,0%
Homejacking	ZONE DE POLICE	/	/	/
	TYPLOGIE	-62,5%	133,3%	14,3%
Vol dans les garages	ZONE DE POLICE	/	/	/
	TYPLOGIE	-52,4%	-43,3%	91,2%
Vol de vélomoteur	ZONE DE POLICE	/	/	/
	TYPLOGIE	-8,6%	-21,1%	45,9%
Vol de vélo	ZONE DE POLICE	100,0%	50,0%	-100,0%
	TYPLOGIE	-15,1%	2,4%	8,8%
Cambriolage dans habitation	ZONE DE POLICE	-18,2%	33,3%	-16,7%
	TYPLOGIE	-29,9%	-11,2%	23,8%
Cambriolage ds entreprise ou commerce	ZONE DE POLICE	0,0%	-100,0%	/
	TYPLOGIE	-38,5%	-24,6%	26,1%
Cambriolage ds service public ou bâtiment administ	ZONE DE POLICE	-100,0%	/	/
	TYPLOGIE	-41,1%	-3,7%	7,1%
Vol au bélier	ZONE DE POLICE	/	/	/
	TYPLOGIE	-52,9%	-62,5%	200,0%



## CRIMINALITE ENREGISTREE : ZONE DE POLICE vs TYPOLOGIE

Figure criminelle/phénomène	Niveau	% 2019 - 2020	% 2020 - 2021	% 2021 - 2022
Cambriolage dans bâtiment (total)	ZONE DE POLICE	-23,5%	-7,7%	16,7%
	TYPOLOGIE	-31,8%	-12,6%	23,0%
Vol à main armée	ZONE DE POLICE	/	/	/
	TYPOLOGIE	-33,0%	9,2%	7,0%
Vol avec violence sans arme	ZONE DE POLICE	0,0%	200,0%	-100,0%
	TYPOLOGIE	-7,7%	0,8%	31,2%
Vol dans ou sur un véhicule	ZONE DE POLICE	33,3%	50,0%	-66,7%
	TYPOLOGIE	-28,2%	-10,2%	1,9%
Sacjacking dans une voiture	ZONE DE POLICE	/	/	/
	TYPOLOGIE	-100,0%	/	/
Vol d'armes et explosifs	ZONE DE POLICE	/	-100,0%	/
	TYPOLOGIE	-25,2%	-13,4%	24,2%
Steaming	ZONE DE POLICE	/	/	/
	TYPOLOGIE	200,0%	-33,3%	0,0%
Arrachage de sac à main	ZONE DE POLICE	/	/	/
	TYPOLOGIE	-44,4%	40,0%	0,0%
Vol à l'arraché	ZONE DE POLICE	/	0,0%	-100,0%
	TYPOLOGIE	-36,7%	-5,4%	13,6%
Vol à la tire	ZONE DE POLICE	/	/	/
	TYPOLOGIE	-48,5%	-11,5%	33,5%
Vol à l'étalage	ZONE DE POLICE	/	/	/
	TYPOLOGIE	-13,5%	11,2%	9,8%
Vol par ruse	ZONE DE POLICE	-100,0%	/	-100,0%
	TYPOLOGIE	-40,2%	-15,6%	33,3%



## CRIMINALITE ENREGISTREE : ZONE DE POLICE vs TYPOLOGIE

Figure criminelle/phénomène	Niveau	% 2019 - 2020	% 2020 - 2021	% 2021 - 2022
Vol de métaux	ZONE DE POLICE	-100,0%	/	1.000,0%
	TYPOLOGIE	-33,7%	14,0%	37,2%
Vol sur les chantiers	ZONE DE POLICE	-100,0%	/	/
	TYPOLOGIE	5,5%	-17,2%	29,7%
Home-invasion	ZONE DE POLICE	/	/	/
	TYPOLOGIE	-14,3%	-66,7%	500,0%
Vol d'animaux	ZONE DE POLICE	-100,0%	/	/
	TYPOLOGIE	11,3%	-23,4%	5,0%
Vol de cargaison	ZONE DE POLICE	/	-100,0%	/
	TYPOLOGIE	3,2%	-48,9%	-29,1%
Fraude de cartes de paiements	ZONE DE POLICE	/	/	/
	TYPOLOGIE	-11,6%	-6,9%	31,1%
Phishing	ZONE DE POLICE	/	/	-100,0%
	TYPOLOGIE	162,1%	32,8%	8,0%
Ransomware	ZONE DE POLICE	/	/	/
	TYPOLOGIE	-44,7%	9,5%	47,8%
Shouldersurfing	ZONE DE POLICE	/	/	/
	TYPOLOGIE	-63,7%	-54,1%	52,9%
Skimming	ZONE DE POLICE	/	/	/
	TYPOLOGIE	-26,7%	-27,3%	0,0%
Violence contre les métiers d'intérêt général	ZONE DE POLICE	/	/	-100,0%
	TYPOLOGIE	-3,2%	13,1%	20,2%
Viol collectif	ZONE DE POLICE	/	/	/
	TYPOLOGIE	21,4%	29,4%	-54,5%



## CRIMINALITE ENREGISTREE : ZONE DE POLICE vs TYPOLOGIE

Figure criminelle/phénomène	Niveau	% 2019 - 2020	% 2020 - 2021	% 2021 - 2022
Graffiti	ZONE DE POLICE	-100,0%	/	200,0%
	TYPOLOGIE	-20,1%	14,0%	14,3%
Dégradation de voiture	ZONE DE POLICE	-28,6%	0,0%	160,0%
	TYPOLOGIE	-17,4%	8,3%	-2,6%
Rixe au couteau	ZONE DE POLICE	/	-100,0%	/
	TYPOLOGIE	31,4%	1,5%	27,9%
VIF: physique, dans le couple	ZONE DE POLICE	-80,0%	500,0%	-50,0%
	TYPOLOGIE	-1,8%	4,9%	1,1%
VIF: physique, envers des descendants	ZONE DE POLICE	-100,0%	/	-50,0%
	TYPOLOGIE	2,3%	5,1%	7,5%
VIF: physique, envers d'autres membres	ZONE DE POLICE	0,0%	0,0%	0,0%
	TYPOLOGIE	10,8%	-4,9%	9,8%
VIF: sexuelle, dans le couple	ZONE DE POLICE	/	/	/
	TYPOLOGIE	18,9%	-9,1%	-32,5%
VIF: sexuelle, envers des descendants	ZONE DE POLICE	/	/	/
	TYPOLOGIE	14,6%	-7,8%	-50,0%
VIF: sexuelle, envers d'autres membres	ZONE DE POLICE	/	/	/
	TYPOLOGIE	-22,2%	35,7%	-68,4%
VIF: psychique, dans le couple	ZONE DE POLICE	233,3%	120,0%	-36,4%
	TYPOLOGIE	4,3%	-1,5%	-1,6%
VIF: psychique, envers des descendants	ZONE DE POLICE	/	/	/
	TYPOLOGIE	20,2%	13,8%	-4,0%
VIF: psychique, envers d'autres membres	ZONE DE POLICE	/	/	/
	TYPOLOGIE	13,5%	11,3%	-13,9%





## CRIMINALITE ENREGISTREE : ZONE DE POLICE vs TYPOLOGIE

Figure criminelle/phénomène	Niveau	% 2019 - 2020	% 2020 - 2021	% 2021 - 2022
VIF: économique, dans le couple	ZONE DE POLICE	/	/	/
	TYPOLOGIE	8,6%	-3,0%	-7,8%
VIF: économique, envers des descendants	ZONE DE POLICE	/	/	/
	TYPOLOGIE	35,0%	0,0%	22,2%
VIF: économique, envers d'autres membres	ZONE DE POLICE	0,0%	-50,0%	0,0%
	TYPOLOGIE	-25,5%	10,8%	-12,4%
Dopage humain	ZONE DE POLICE	/	/	/
	TYPOLOGIE	-23,2%	-5,7%	-54,0%
Engraissement illégal	ZONE DE POLICE	/	/	/
	TYPOLOGIE	125,0%	33,3%	-33,3%
Vente de cocaïne	ZONE DE POLICE	-100,0%	/	/
	TYPOLOGIE	5,5%	-17,0%	6,3%
Import-export de cocaïne	ZONE DE POLICE	/	-100,0%	/
	TYPOLOGIE	-24,0%	26,3%	12,5%
Production de drogues synthétiques	ZONE DE POLICE	/	/	-100,0%
	TYPOLOGIE	26,3%	8,3%	-57,7%
Import-export de drogues synthétiques	ZONE DE POLICE	/	/	/
	TYPOLOGIE	-38,5%	12,5%	-5,6%
Vente de drogues synthétiques	ZONE DE POLICE	-100,0%	/	/
	TYPOLOGIE	-19,0%	-20,3%	-12,7%
Production de cannabis (culture)	ZONE DE POLICE	/	/	-100,0%
	TYPOLOGIE	-12,9%	-15,4%	-34,1%
Import-export de cannabis en grande quantité	ZONE DE POLICE	/	-100,0%	/
	TYPOLOGIE	100,0%	-12,5%	-42,9%



## CRIMINALITE ENREGISTREE : ZONE DE POLICE vs TYPOLOGIE

Figure criminelle/phénomène	Niveau	% 2019 - 2020	% 2020 - 2021	% 2021 - 2022
Vente de cannabis en grande quantité	ZONE DE POLICE	/	/	/
	TYPOLOGIE	21,4%	0,0%	-5,9%
Import-export d'héroïne	ZONE DE POLICE	/	/	/
	TYPOLOGIE	50,0%	-6,7%	-14,3%
Vente-traffic d'héroïne	ZONE DE POLICE	/	-100,0%	/
	TYPOLOGIE	-17,5%	9,1%	0,0%
Commerce et production d'arme à feu et mun.	ZONE DE POLICE	/	/	-100,0%
	TYPOLOGIE	-25,0%	-11,1%	-6,3%
Commerce et production d'arme non à feu	ZONE DE POLICE	/	/	/
	TYPOLOGIE	75,0%	-42,9%	75,0%
TEH - exploitation économique	ZONE DE POLICE	/	/	/
	TYPOLOGIE	-36,8%	8,3%	53,8%
TEH - exploitation sexuelle	ZONE DE POLICE	/	/	/
	TYPOLOGIE	-16,7%	40,0%	-8,2%
Violence physique (transport public)	ZONE DE POLICE	/	/	-100,0%
	TYPOLOGIE	-31,7%	29,6%	23,9%
Violence physique (voie publique)	ZONE DE POLICE	-33,3%	-25,0%	0,0%
	TYPOLOGIE	-14,9%	6,6%	18,7%
Violence physique (autre endroit public)	ZONE DE POLICE	/	/	/
	TYPOLOGIE	-3,9%	6,6%	22,3%
Violence physique (endroit accessible au public)	ZONE DE POLICE	0,0%	200,0%	-33,3%
	TYPOLOGIE	-41,3%	16,3%	44,3%
Violence sexuelle (transport public)	ZONE DE POLICE	/	/	/
	TYPOLOGIE	-29,6%	52,6%	41,4%



## CRIMINALITE ENREGISTREE : ZONE DE POLICE vs TYPOLOGIE

Figure criminelle/phénomène	Niveau	% 2019 - 2020	% 2020 - 2021	% 2021 - 2022
Violence sexuelle (voie publique)	ZONE DE POLICE	/	/	-100,0%
	TYPOLOGIE	13,4%	-8,1%	4,7%
Violence sexuelle (autre endroit public)	ZONE DE POLICE	/	/	/
	TYPOLOGIE	44,4%	-11,5%	19,6%
Violence sexuelle (endroit accessible au public)	ZONE DE POLICE	/	/	/
	TYPOLOGIE	-26,4%	29,8%	7,1%
Violence psychique (transport public)	ZONE DE POLICE	/	/	/
	TYPOLOGIE	-35,9%	12,0%	30,4%
Violence psychique (voie publique)	ZONE DE POLICE	50,0%	-33,3%	150,0%
	TYPOLOGIE	1,3%	0,8%	1,2%
Violence psychique (autre endroit public)	ZONE DE POLICE	/	/	-33,3%
	TYPOLOGIE	15,9%	-13,7%	4,0%
Violence psychique (endroit accessible au public)	ZONE DE POLICE	/	-100,0%	/
	TYPOLOGIE	-11,2%	-6,5%	11,8%
Vol à main armée (transport public)	ZONE DE POLICE	/	/	/
	TYPOLOGIE	/	100,0%	0,0%
Vol à main armée (voie publique)	ZONE DE POLICE	/	/	/
	TYPOLOGIE	-23,1%	0,0%	16,7%
Vol à main armée (autre endroit public)	ZONE DE POLICE	/	/	/
	TYPOLOGIE	0,0%	-50,0%	-50,0%
Vol à main armée (endroit accessible au public)	ZONE DE POLICE	/	/	/
	TYPOLOGIE	-53,5%	25,0%	-16,0%
Vol avec violence sans arme (transport public)	ZONE DE POLICE	/	/	/
	TYPOLOGIE	-15,4%	-27,3%	37,5%



## CRIMINALITE ENREGISTREE : ZONE DE POLICE vs TYPOLOGIE

Figure criminelle/phénomène	Niveau	% 2019 - 2020	% 2020 - 2021	% 2021 - 2022
Vol avec violence sans arme (voie publique)	ZONE DE POLICE	/	/	-100,0%
	TYPLOGIE	-24,6%	11,8%	2,5%
Vol avec violence sans arme (autre endroit public)	ZONE DE POLICE	/	/	/
	TYPLOGIE	38,5%	-44,4%	60,0%
Vol avec violence sans arme (endr. acces. au pub.)	ZONE DE POLICE	/	/	/
	TYPLOGIE	-32,6%	12,9%	18,1%
Faux policiers	ZONE DE POLICE	/	/	/
	TYPLOGIE	62,5%	-57,7%	209,1%
Terrorisme, extrémisme et radicalisme	ZONE DE POLICE	/	/	/
	TYPLOGIE	-20,7%	-13,0%	-5,0%
Cyberharcèlement	ZONE DE POLICE	/	50,0%	0,0%
	TYPLOGIE	0,5%	6,1%	-1,9%
Fraude à l'identité	ZONE DE POLICE	0,0%	100,0%	100,0%
	TYPLOGIE	15,8%	9,1%	8,9%

# ***STATISTIQUES POLICIERES DE CRIMINALITE***

---

***LIEU DE PERPETRATION: ZONE DE POLICE***

**PZ VOEREN**

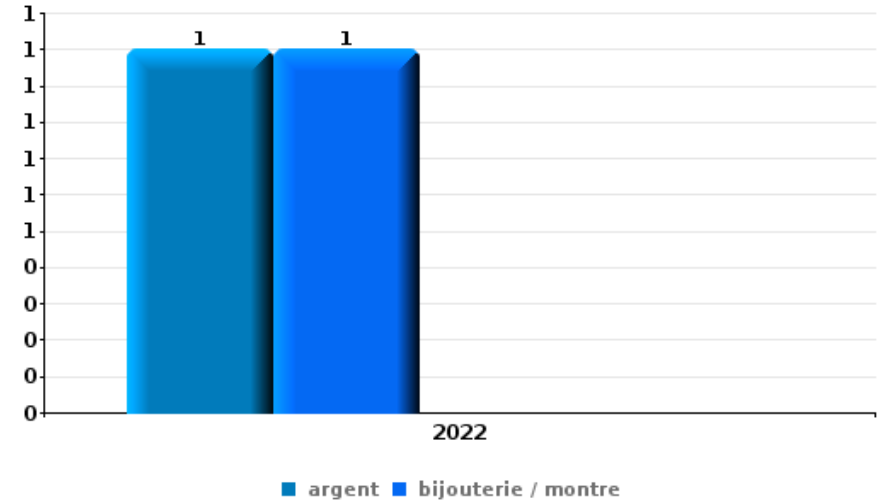
***PARTIE VI : OBJETS ET MOYENS DE TRANSPORT***



**PZ VOEREN**

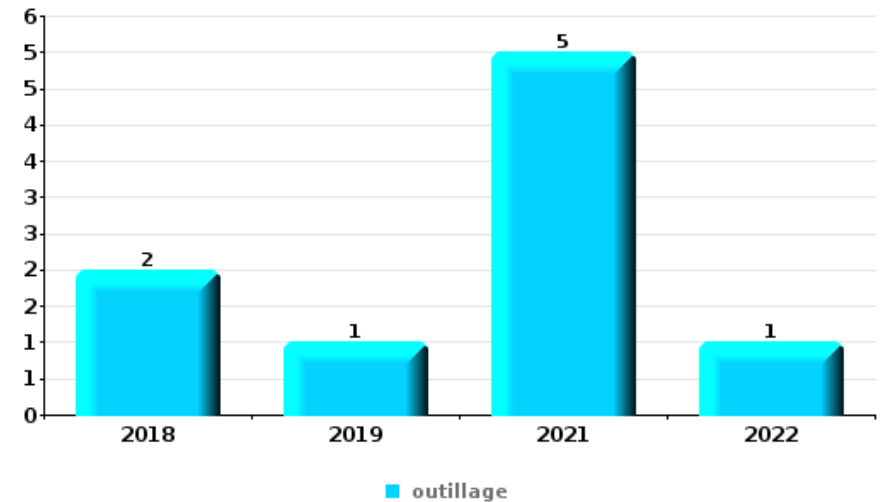
**Vol à main armée**

Top 5 Objets volés (sbd nombre de faits)		2018	2019	2020	2021	2022	2023
1	argent					1	
1	bijouterie / montre					1	



**Vol dans ou sur un véhicule**

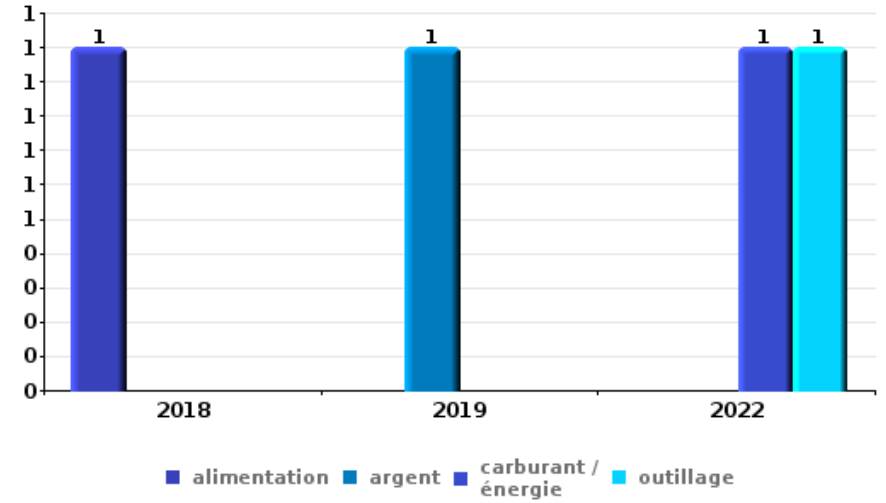
Top 5 Objets volés (sbd nombre de faits)		2018	2019	2020	2021	2022	2023
1	outillage	2	1		5	1	
2	matériaux de construction / de chantier		1		2		
3	document véhicule		1	1			
3	GSM et accessoires			1	1		
3	pièce de moyen de transport			1		1	





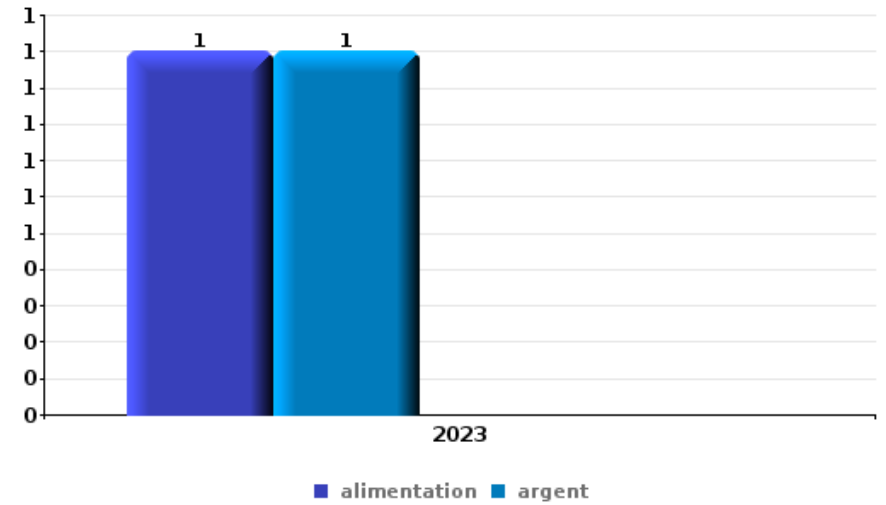
**Cambrassage ds entreprise ou commerce**

Top 5 Objets volés (sbd nombre de faits)		2018	2019	2020	2021	2022	2023
1	alimentation	1					
1	argent		1				
1	carburant / énergie					1	
1	outillage					1	



**Vol à l'étalage**

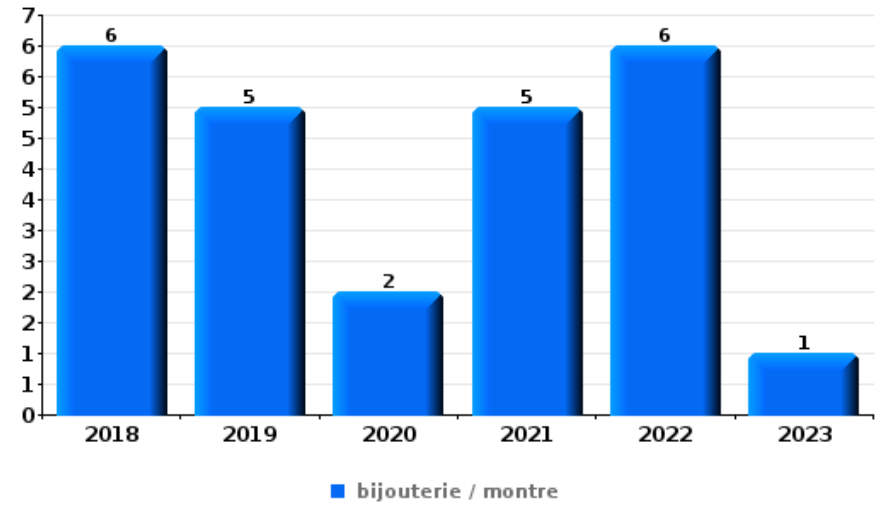
Top 5 Objets volés (sbd nombre de faits)		2018	2019	2020	2021	2022	2023
1	alimentation						1
1	argent						1





**Cambrilage dans habitation**

Top 5 Objets volés (sbd nombre de faits)		2018	2019	2020	2021	2022	2023
1	bijouterie / montre	6	5	2	5	6	1
2	argent	1	4	2	3	5	
3	outillage	8	2	1	1	1	
4	multimédia	3	1			1	
4	ordinateur et accessoires	2		2	1		



*Remarque: en ce qui concerne les objets, aucun total n'est reproduit étant donné que plusieurs objets peuvent avoir été volés lors d'un même fait.*

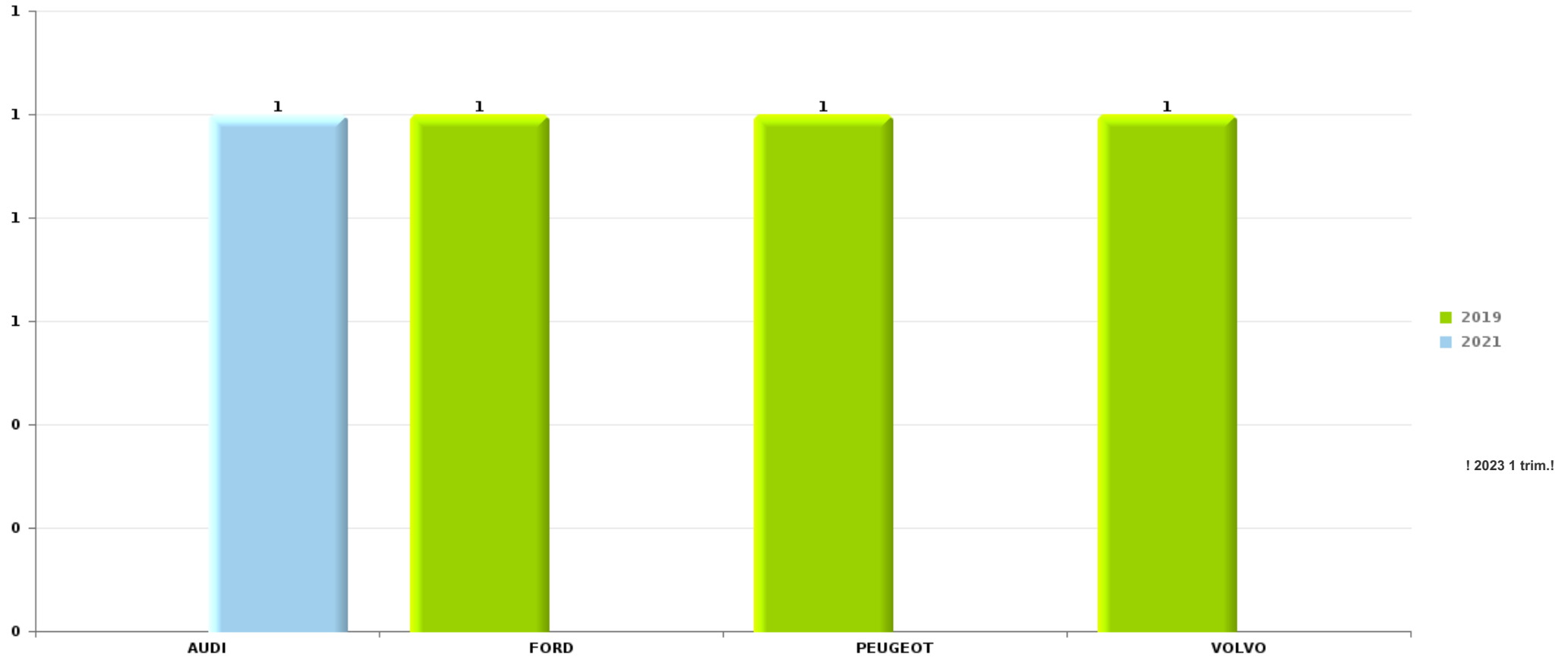




PZ VOEREN

Vol de voiture

Nombre de voitures volées par marque (Top 5)



# ***STATISTIQUES POLICIERES DE CRIMINALITE***

---

***LIEU DE PERPETRATION: ZONE DE POLICE***

**PZ VOEREN**

***PARTIE VII : SUSPECTS***



## Partie 1: Niveau FAITS (comptage du nombre de faits pour lesquels un certain type de suspect est impliqué)

### 1.1. Nombre d'infractions selon le sexe des suspects identifiés (par catégorie principale)

Étant donné que, tant un suspect identifié masculin qu'un suspect identifié féminin peuvent être impliqués lors d'un même fait, il est possible que la somme des colonnes «Hommes» et «Femmes» soit supérieure à la valeur de la colonne «Total...» (voir également la note méthodologique)

#### PZ VOEREN

#### 2023

Catégorie principale / Sexe	Nombre total de faits avec au moins 1 suspect	Hommes	%	Femmes	%
Drogues	10	8	80,0%	2	20,0%
Vol et extorsion	2	1	50,0%	1	50,0%
Fraude	1	1	100,0%		
Infr. contre l'intégrité physique	1	1	100,0%		
Législation sur les étrangers	1	1	100,0%		
<b>Total</b>	<b>15</b>	<b>12</b>	<b>80,0 %</b>	<b>3</b>	<b>20,0 %</b>



## 1.2. Nombre d'infractions selon le sexe des suspects identifiés (par figure criminelle)

Étant donné que, tant un suspect identifié masculin qu'un suspect identifié féminin peuvent être impliqués lors d'un même fait, il est possible que la somme des colonnes «Hommes» et «Femmes» soit supérieure à la valeur de la colonne «Total...» (voir également la note méthodologique)

### PZ VOEREN

2023

### FC Vol autre

Figure criminelle / Sexe	Nombre total de faits avec au moins 1 suspect identifié	Hommes	%
<b>Vol à l'étalage</b>	1	1	100,0%
Total	PA	PA	PA

### PH Violence dans l'espace public

Figure criminelle / Sexe	Nombre total de faits avec au moins 1 suspect identifié	Hommes	%
<b>Violence physique (voie publique)</b>	1	1	100,0%
Total	PA	PA	PA



### 1.3. Nombre d'infractions selon l'âge des suspects identifiés (par catégorie principale)

Étant donné que, tant un suspect identifié mineur qu'un suspect identifié majeur peuvent être impliqués lors d'un même fait, il est possible que la somme des colonnes «Mineur» et «Majeur» soit supérieure à la valeur de la colonne «Total...»  
(voir également la note méthodologique)

#### PZ VOEREN

**2023**

Catégorie principale / Âge	Nombre total de faits avec au moins 1 suspect identifié	Mineur	%	Majeur	%
Drogues	10	1	10,0%	9	90,0%
Vol et extorsion	2			2	100,0%
Fraude	1			1	100,0%
Infr. contre l'intégrité physique	1			1	100,0%
Législation sur les étrangers	1			1	100,0%
<b>Total</b>	<b>15</b>	<b>1</b>	<b>6,7%</b>	<b>14</b>	<b>93,3%</b>



### 1.4. Nombre d'infractions selon l'âge des suspects identifiés (par figure criminelle)

Étant donné que, tant un suspect identifié mineur qu'un suspect identifié majeur peuvent être impliqués lors d'un même fait, il est possible que la somme des colonnes «Mineur» et «Majeur» soit supérieure à la valeur de la colonne «Total...»  
(voir également la note méthodologique)

#### PZ VOEREN

2023

#### FC Vol autre

Figure criminelle / Âge	Nombre total de faits avec au moins 1 suspect identifié	Majeur	%
<b>Vol à l'étalage</b>	1	1	100,0%
<b>Total</b>	PA	PA	PA

#### PH Violence dans l'espace public

Figure criminelle / Âge	Nombre total de faits avec au moins 1 suspect identifié	Majeur	%
<b>Violence physique (voie publique)</b>	1	1	100,0%
<b>Total</b>	PA	PA	PA



## Partie 2: Niveau SUSPECTS-FAIT (comptage du nombre de combinaisons suspect-fait)

### 2.1. Nombre de suspects-fait selon le sexe des suspects identifiés (TOP 5 des catégories principales)

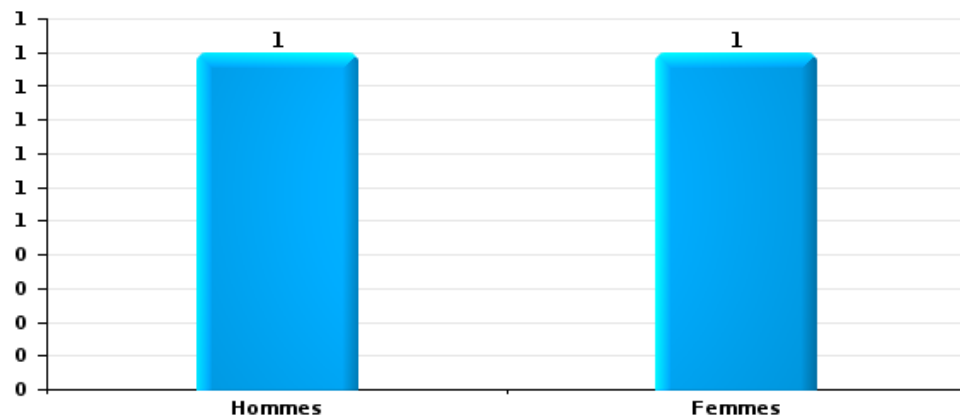
Lorsqu'un même suspect a commis plusieurs faits durant la période considérée, il est aussi comptabilisé plusieurs fois (voir également la note méthodologique)

#### PZ VOEREN

2023

#### Vol et extorsion

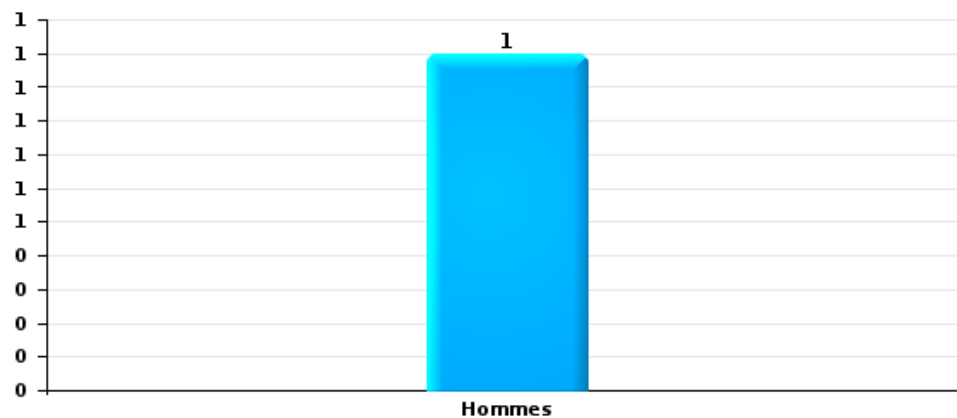
Nombre de suspects-fait selon le sexe





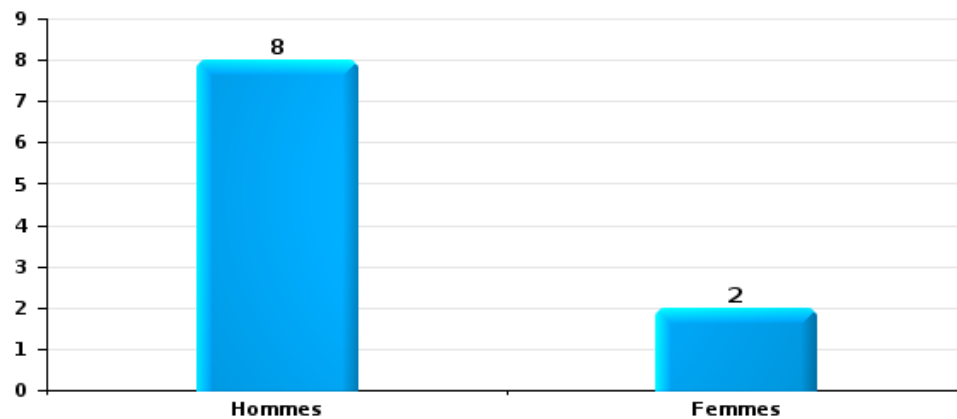
Infr. contre l'intégrité physique

Nombre de suspects-fait selon le sexe



Drogues

Nombre de suspects-fait selon le sexe

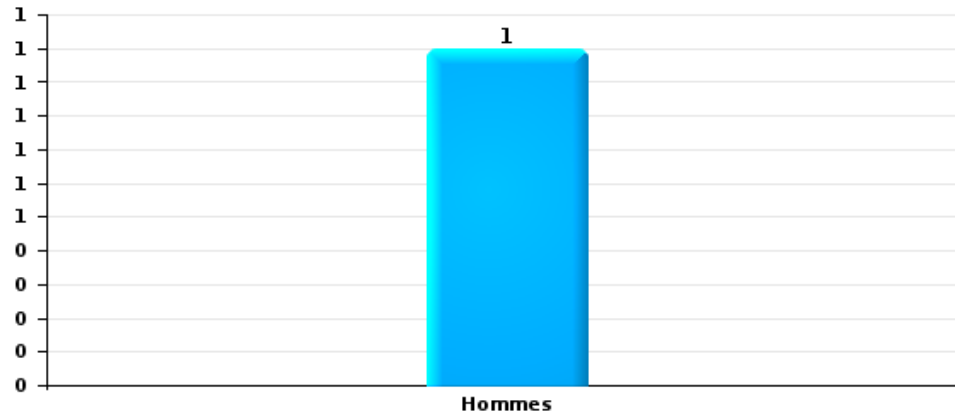






Fraude

Nombre de suspects-fait selon le sexe





## **2.2. Nombre de suspects-fait selon le sexe des suspects identifiés (TOP 5 des figures criminelles)**

---

Lorsqu'un même suspect a commis plusieurs faits durant la période considérée, il est aussi comptabilisé plusieurs fois  
(voir également la note méthodologique)

### **PZ VOEREN**

**2023**

---



### 2.3. Nombre de suspects-fait selon l'âge des suspects identifiés (TOP 5 des catégories principales)

1) Lorsqu'un même suspect a commis plusieurs faits durant la période considérée, il est aussi comptabilisé plusieurs fois, qu'il ait le même âge ou non – 2) Les suspects au-dessous de 14 ans et à partir de 90 ans ne sont pas repris dans le tableau (voir également la note méthodologique)

#### PZ VOEREN

2023

Vol et extorsion

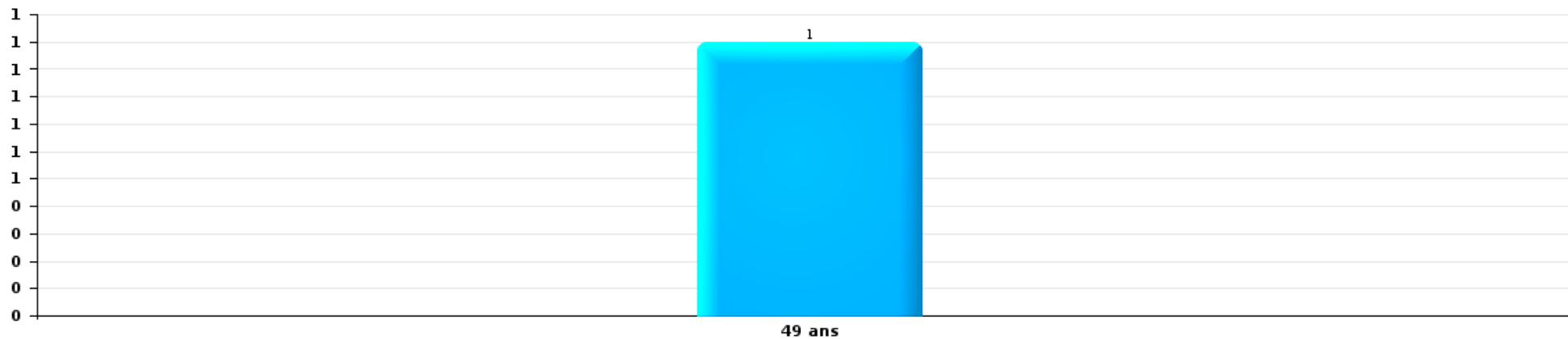
Nombre de suspects-fait par âge (chronologique)





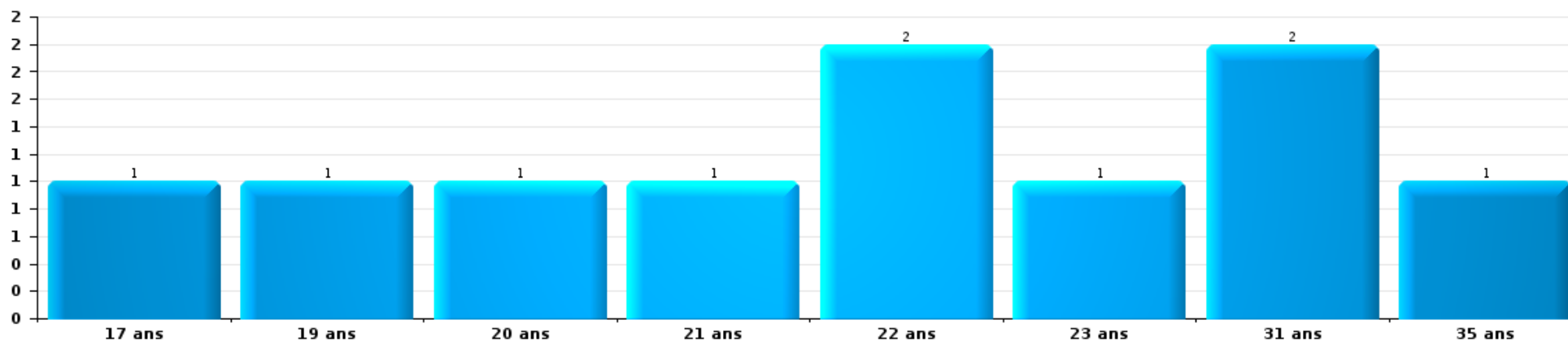
Infr. contre l'intégrité physique

Nombre de suspects-fait par âge (chronologique)



Drogues

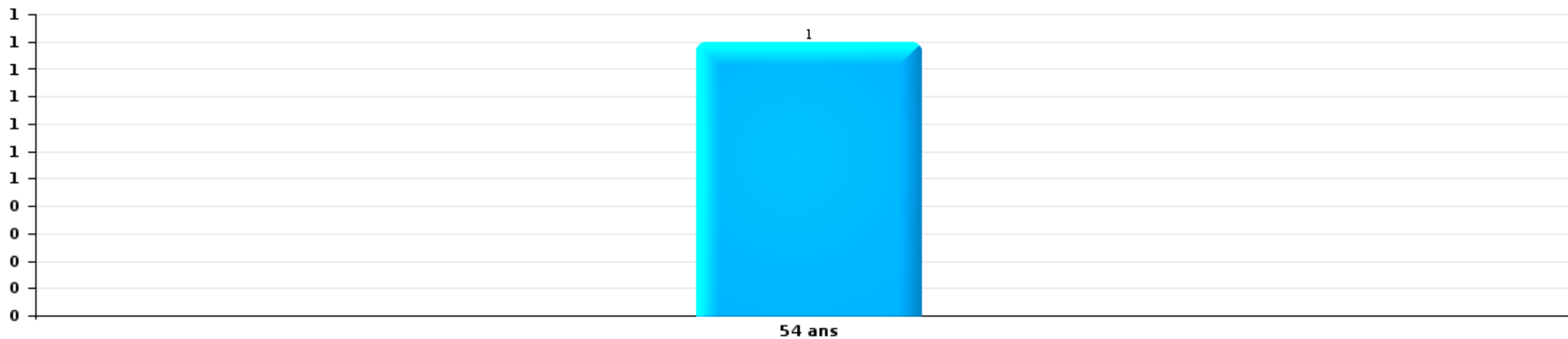
Nombre de suspects-fait par âge (chronologique)





Fraude

Nombre de suspects-fait par âge (chronologique)





## **2.4. Nombre de suspects-fait selon l'âge des suspects identifiés (TOP 5 des figures criminelles)**

---

1) Lorsqu'un même suspect a commis plusieurs faits durant la période considérée, il est aussi comptabilisé plusieurs fois, qu'il ait le même âge ou non - 2) Les suspects au-dessous de 14 ans et à partir de 90 ans ne sont pas repris dans le tableau (voir également la note méthodologique)

### **PZ VOEREN**

**2023**

---

---

# ***STATISTIQUES POLICIERES DE CRIMINALITE***

---

***LIEU DE PERPETRATION: ZONE DE POLICE***

**PZ VOEREN**

***ANNEXE I: DETAIL PAR CATEGORIE DE DELIT  
CODE PENAL***



**PZ VOEREN**

**Infraction Code pénal**

**Infr. contre l'intégrité physique**

			2000	2013	2014	2015	2016	2017	2018	2019	2020	2021	2022	2023
Meurtre	Autres	Tent.	1		1				1	1	1			
		Sous-total	1		1				1	1	1			
Coups et/ou blessures vol. en sphère familiale	Entre partenaires ou ex-partenaires	Acc.		2	2	1	5	7	8	5	1	6	3	2
	Lors d'un différend familial en général	Acc.	2											
	Par les parents envers un mineur	Acc.		1	2			1	1			1	1	
	Envers les parents	Acc.									1		1	
	Envers d'autres ascendants directs ou collatéraux	Acc.						1		1		1		
		Sous-total	2	3	4	1	5	9	9	6	2	8	5	2
Coups et/ou blessures vol. hors sphère familiale	Bagarres (=coups réciproques)	Acc.	1	1	3	2	1	2		2	1	5	2	
	Envers un mineur par une pers. ayant autorité	Acc.	2				1			1		1		
	Envers un mineur qualité de l'auteur inconnue	Acc.					2	1		1			1	
	Coups envers personnel autre service public	Acc.										1		
	Non spécifié	Acc. Tent.	8	5	3	10	4	5	6	6	2	8	4	1
		Sous-total	11	7	6	12	8	8	6	10	3	15	7	1
Abstention coupable		Acc.							1					
		Sous-total							1					
Autres infr. volontaires. c/ l'intégrité phys.	Délaissement d'enfant ou personne vulnérable	Acc.										2		
	Abandon d'enfant dans le besoin	Acc.		1										
	Administration substances nuisibles	Acc.		1							1			
	Entrave méchante à la circulation	Acc. Tent.		1	2				1	1	1			1
	Voies de faits et violences légères	Acc.												1
		Sous-total		3	2				1	1	3	2		2
Infr. involontaires contre l'intégrité physique	Coups et/ou blessures involontaires	Acc.								1	1		1	
	Morsure de chien	Acc.	1	2	1		1	1	2	3	1			
		Sous-total	1	2	1		1	1	2	4	2		1	
		Total	15	15	14	13	14	18	20	22	11	25	13	5





Infr. contre la liberté individuelle

		2000	2013	2014	2015	2016	2017	2018	2019	2020	2021	2022	2023
<b>Enlèvement de mineur ou personne vulnérable</b>	<b>Enlèvement parental</b>	<b>Acc.</b>							1		1		
		<b>Sous-total</b>							1		1		
		<b>Total</b>							1		1		



Infr. contre les mœurs

			2000	2013	2014	2015	2016	2017	2018	2019	2020	2021	2022	2023
Viol n'ayant pas causé la mort	Victime < 10a	Acc.	1					2						
	Victime 16a - 18a	Acc.								1				
	Victime majeure	Acc.				1					1			
		Sous-total	1				1	2		1	1			
Viol n'ayant pas causé la mort (nvCPS)	Victime < 16a	Acc.												1
		Sous-total												1
Attentat à la pudeur avec violence / menace	Victime < 16a	Acc.	1											
	Victime 16a - 18a	Acc.	1									1		
		Sous-total	2										1	
Attentat à la pudeur sans violence / menace	Victime < 16a	Acc.	3	1			1							
	Victime 16a - 18a	Acc.			1									
		Sous-total	3	1	1		1							
Attentat à la pudeur non spécifié		Acc.			1									
		Sous-total			1									
Pornographie enfantine	Distribution	Acc.			2	1		1	2					
		Sous-total			2	1		1	2					
Pornographie		Acc.						1						
		Sous-total						1						
Incitation à la débauche	Victime mineure	Acc.				1								
	Autre publicité pour débauche	Acc.										1		
		Sous-total				1						1		
Outrage public aux bonnes mœurs	Actions (exhibitionnisme, etc.)	Acc.					1	1	1	1				
	Ecrits, images, objets	Acc.									1	2		
		Sous-total					1	1	1	1	1	2		
Voyeurisme	Observation/enregistrement de nudité ou intimité	Acc.												1
		Sous-total												1
		Total	6	1	5	2	3	5	3	2	2	4	2	

FPF/DGR/DRI/BIPOL - Statistiques policières de criminalité (date de clôture: 22/09/2023)  
 Les données pour les années 2001 jusqu'à 2012 ne sont plus publiées mais restent disponibles sur demande auprès du service BIPOL.  
 Les données pour 2023 ne concernent que le 1er trimestre.



**Infr. contre autres valeurs morales et sentiments**

			2000	2013	2014	2015	2016	2017	2018	2019	2020	2021	2022	2023
Harcèlement	Acc.		1	4	1	5	3	9	10	5	6	8	10	
	Sous-total		1	4	1	5	3	9	10	5	6	8	10	
Violation de sépulture	Acc.							1						
	Sous-total							1						
Atteinte à l'honneur	Calomnie et diffamation	Acc.				1	1		1	1				2
	Déclaration calomnieuse	Acc.				1			2					
	Imputation calomnieuse	Acc.		1										
	Divulgation méchante	Acc.		1										
	Injures (Délit)	Acc.				1						2		
	Sous-total			2	3	3	1	3	3	1		2		2
Vie privée	Violation de domicile par un particulier	Acc.	3	1			1				2			3
	Violation du secret des lettres	Acc.				1								
	Sous-total		3	1	1	1					2		3	
Tapage nocturne	Acc.		1											
	Sous-total		1											
Occupation bien d'autrui (squatter)	Pénétrer / occuper / séjourner (bien non habité)	Acc.								1				
	Sous-total									1				
	Total		5	7	1	9	5	10	13	7	8	10	13	2



Infr. relative au statut juridique de l'enfant

			2000	2013	2014	2015	2016	2017	2018	2019	2020	2021	2022	2023
Non-représentation d'enfants	Par les parents	Acc.				3		2		2	3	2	2	
	Par une personne qui en a la charge	Acc.						1						
		Sous-total				3		3		2	3	2	2	
		Total				3		3		2	3	2	2	



Vol et extorsion

			2000	2013	2014	2015	2016	2017	2018	2019	2020	2021	2022	2023	
Vol avec circ. aggr.	Avec violence	Acc.	2	1		1		1		1	1	1	1		
		Tent.	1												
	Sans violence	Acc.	38	32	24	24	49	42	40	25	12	15	26		3
		Tent.	12	4	11	10	10	9	8	8	9	3	6		2
	Sous-total			53	37	35	35	59	52	48	34	22	19	33	5
Vol sans circ. aggr.	Avec violence	Acc.				1									
	Sans violence, Vol à la tire	Acc.			1	2	1	1							
	Sans violence, Vol domestique	Acc.	1	3									1		
	Sans violence	Acc.	29	32	25	34	18	27	23	17	16	8	14	5	
		Tent.	1	2	1	1	1		1		1	1	1		
Sous-total			31	37	27	38	20	28	24	17	17	9	16	5	
Vol non spécifié		Acc.	3			1				1					
Sous-total			3			1				1					
Extorsion		Acc.							1			4			
		Tent.				1			1						
	Sous-total					1			2			4			
Total			87	74	62	75	79	80	74	52	39	32	49	10	



**Fraude**

			2000	2013	2014	2015	2016	2017	2018	2019	2020	2021	2022	2023
Blanchiment d'argent	Acc.					1		7	1			1	2	
	Sous-total				1		7	1				1	2	
Recel	Recel simple	Acc.			1							1		
		Tent.			1									
	Sous-total			2								1		
Détournement et destruction frauduleuse	Cel frauduleux	Acc.	1			1			2					
	Non spécifié	Acc.				1								
	Sous-total		1		1	1		2						
Escoquerie	Fraude par internet	Acc.		1		3	6	3	7	5	7	14	11	3
		Tent.			1		1	1	1	1	2	2	1	1
	Escoquerie sans internet	Acc.		2		3	5			3	2		5	
		Tent.			1		1		1	1	1			
Sous-total			3	8	11	5	8	10	12	16	17	4		
Abus de confiance et infr. apparentées	Abus de confiance	Acc.	2	1	1	2	1	2	2	1	2	1	1	1
	Abus des faiblesses	Acc.		1										
	Sous-total		2	2	1	2	1	2	2	1	2	1	1	1
Abus de biens sociaux	Autres	Acc.				1								
Sous-total					1									
Infr. liées à l'insolvabilité	Non spécifié	Acc.							1					
Sous-total								1						
<b>Total</b>			<b>3</b>	<b>5</b>	<b>3</b>	<b>12</b>	<b>14</b>	<b>14</b>	<b>14</b>	<b>11</b>	<b>14</b>	<b>19</b>	<b>20</b>	<b>5</b>

FPF/DGR/DR/BIPOL - Statistiques policières de criminalité (date de clôture: 22/09/2023)  
 Les données pour les années 2001 jusqu'à 2012 ne sont plus publiées mais restent disponibles sur demande auprès du service BIPOL.  
 Les données pour 2023 ne concernent que le 1er trimestre.



Dégradation de la propriété

			2000	2013	2014	2015	2016	2017	2018	2019	2020	2021	2022	2023
Incendie volontaire	Dans un autre lieu (de jour)	Acc.	2		3		2				1			
	Dans un autre lieu (de nuit)	Acc.				2	1			3	1			
	Dans un autre lieu (moment indéterminé)	Acc.	1											
		Sous-total	3		3	2	3				3	2		
Destruction par explosion volontaire	Dans lieu habité (de nuit)	Acc.										1		
		Sous-total										1		
Incendie involontaire		Acc.	1	2	5	4	8	5	4	2	3	1		
		Sous-total	1	2	5	4	8	5	4	2	3	1		
Destruction, dénaturation, dégradation	Avec circ. aggr.	Acc.	8	1							1		1	
	Destruction de biens agricoles	Acc.			1	1			1		1			
	Non spécifié	Tent.	1											
		Sous-total	9	1	1	1			1		2		1	
Vandalisme	Sur véhicules	Acc.	9	8	11	13	16	11	6	8	5	5	13	2
		Tent.			1									
	Sur autres biens mobiliers	Acc.	8	6	2	4	4	1	2	3	1	1	6	1
	Graffitis	Acc.		1						1		1	3	
	Autres détériorations sur biens immobiliers	Acc.	18	18	10	7	8	10	9	8	10	3	2	1
	Dégradation de clôture	Acc.		5	3	3	1	2	1	1	2		1	
	Sous-total	35	38	27	27	29	24	18	21	18	10	25	4	
		Total	48	41	36	34	40	29	23	26	25	12	26	4



Infr. contre la sécurité publique

			2000	2013	2014	2015	2016	2017	2018	2019	2020	2021	2022	2023
Organisation criminelle	Acc.					1						1	1	
	Sous-total				1							1	1	
Association de malfaiteurs	Acc.					1			1	1				
	Sous-total				1			1	1					
Evasion de prisonniers	Non spécifié	Acc.	2											
	Sous-total		2											
Menaces	Menace d'attentat	Acc.									1			
	Verbales	Acc.	12	1	4	5	5	2	3	2	7	6	4	2
	Ecrites	Acc.	1	1	2		2	1	1			1	4	
	Par gestes, emblèmes	Acc.	1		1	2			3			1	5	
	Sous-total		14	2	7	7	7	3	7	2	8	8	13	2
<b>Total</b>			<b>16</b>	<b>2</b>	<b>7</b>	<b>9</b>	<b>7</b>	<b>3</b>	<b>8</b>	<b>3</b>	<b>8</b>	<b>9</b>	<b>14</b>	<b>2</b>





Infr. contre l'autorité publique

			2000	2013	2014	2015	2016	2017	2018	2019	2020	2021	2022	2023
Rébellion	Rébellion armée	Acc.							1	1				
	Rébellion non armée	Acc.			2	1	1		2		1			
	Non spécifié	Acc.			1				1					
		Sous-total			3	1	1		4	1	1			
Autres infractions	Bris de scellés	Acc.			1									
		Sous-total			1									
		Total			4	1	1		4	1	1			



Infr. contre la foi publique

			2000	2013	2014	2015	2016	2017	2018	2019	2020	2021	2022	2023
Faux en écritures	Faux en écritures	Acc.	6		1	2			1				1	
	Usage de faux en écrit. et écrit. falsifiées	Acc.	5		1				1					
		Sous-total	11		2	2			2				1	
Usurpation	De fonctions	Acc.			1									
	De nom	Acc.	1					1		1		2	3	
		Sous-total	1		1			1		1		2	3	
Contrefaçon / falsification	Contrefaçon	Acc.		1			2							
	Falsification	Acc.				1							1	
		Sous-total		1		1	2						1	
Fausses monnaies	Emission	Acc.	2											
	Autres	Acc.				1								
		Sous-total	2			1								
<b>Total</b>			<b>14</b>	<b>1</b>	<b>3</b>	<b>4</b>	<b>2</b>	<b>1</b>	<b>2</b>	<b>1</b>		<b>2</b>	<b>5</b>	



**PZ VOEREN**

**Infraction Code pénal**

**Infr. contre la famille**

		2000	2013	2014	2015	2016	2017	2018	2019	2020	2021	2022	2023
Refus du droit aux relations personnelles	Acc.	2		5		2	3		1	7	20	10	
	Sous-total	2		5		2	3		1	7	20	10	
Non-acquittement pension alimentaire	Acc.	1	1			1	1	1	2	2	1	1	
	Sous-total	1	1			1	1	1	2	2	1	1	
<b>Total</b>		<b>3</b>	<b>1</b>	<b>5</b>		<b>3</b>	<b>4</b>	<b>1</b>	<b>3</b>	<b>9</b>	<b>21</b>	<b>11</b>	

**Criminalité informatique**

		2000	2013	2014	2015	2016	2017	2018	2019	2020	2021	2022	2023
Hacking	Acc.						1						
	Sous-total						1						
Fraude informatique	Acc.			2	2		1				1	1	1
	Tent.										1		
	Sous-total			2	2		1				2	1	1
Sabotage	Acc.					1							
	Sous-total					1							
<b>Total</b>				<b>2</b>	<b>2</b>	<b>1</b>	<b>2</b>				<b>2</b>	<b>1</b>	<b>1</b>

**Exercice illégal de l'autorité publique**

		2000	2013	2014	2015	2016	2017	2018	2019	2020	2021	2022	2023
Usurpation de pouvoir	Acc.							1					
	Sous-total							1					
Corruption publique	Acc.			1									
	Sous-total			1									
<b>Total</b>				<b>1</b>				<b>1</b>					



**Traite des êtres humains**

		2000	2013	2014	2015	2016	2017	2018	2019	2020	2021	2022	2023
<b>Exploitation économique</b>	Acc.						1						
	Sous-total						1						
	Total						1						

**Autres infractions Code pénal**

		2000	2013	2014	2015	2016	2017	2018	2019	2020	2021	2022	2023
	Acc.		1		1	1	1						
	Sous-total		1		1	1	1						
	Total		1		1	1	1						

**Contravention Code pénal**

		2000	2013	2014	2015	2016	2017	2018	2019	2020	2021	2022	2023
<b>Injures (Contravention)</b>	Acc.	1											
	Sous-total	1											
<b>Autres contraventions CP</b>	Acc.	1											
	Sous-total	1											
	Total	2											

# ***STATISTIQUES POLICIERES DE CRIMINALITE***

---

***LIEU DE PERPETRATION: ZONE DE POLICE***

**PZ VOEREN**

***ANNEXE II: DETAIL PAR CATEGORIE DE DELIT  
LOIS SPECIALES***



**PZ VOEREN**

**Infraction Lois spéciales**

<b>Drogues</b>			2000	2013	2014	2015	2016	2017	2018	2019	2020	2021	2022	2023
<b>Détention</b>		Acc.	217	147	179	116	88	116	187	108	90	66	60	9
		Tent.	35											
		Sous-total	252	147	179	116	88	116	187	108	90	66	60	9
<b>Usage</b>	Faciliter l'usage Incitation à l'usage Désordre, scandale ou danger dans un espace public	Acc.		1	2	1			3	1				
		Acc.			1									
		Acc.				1								
		Tent.				1								
		Sous-total		1	3	1	2		3	1				
<b>Importation et exportation</b>		Acc.	199	35	60	20	12	7	5	3	4	25	9	1
		Tent.	35											
		Sous-total	234	35	60	20	12	7	5	3	4	25	9	1
<b>Fabrication</b>		Acc.		3	2	3	2	4	1	1		5	2	
		Sous-total		3	2	3	2	4	1	1		5	2	
<b>Commerce</b>		Acc.		6	5		1	6	3	1	1	3	2	
		Sous-total		6	5		1	6	3	1	1	3	2	
<b>Autres</b>		Acc.	198	25	37	14	7	2	2	1			2	2
		Tent.	35				2							
		Sous-total	233	25	37	14	9	2	2	1			2	2
<b>Total</b>			<b>719</b>	<b>217</b>	<b>286</b>	<b>154</b>	<b>114</b>	<b>135</b>	<b>201</b>	<b>115</b>	<b>95</b>	<b>99</b>	<b>75</b>	<b>12</b>

FPF/DGR/DRI/BIPOL - Statistiques policières de criminalité (date de clôture: 22/09/2023)  
 Les données pour les années 2001 jusqu'à 2012 ne sont plus publiées mais restent disponibles sur demande auprès du service BIPOL.  
 Les données pour 2023 ne concernent que le 1er trimestre.



Législation sur les étrangers			2000	2013	2014	2015	2016	2017	2018	2019	2020	2021	2022	2023
Transmigration illégale	Accès au territoire	Acc.			1				1	5	1	2	1	
	Séjour	Acc.				3	1		4	6	2		1	1
		Sous-total			1	3	1		5	11	3	2	2	1
		Total			1	3	1		5	11	3	2	2	1



Environnement			2000	2013	2014	2015	2016	2017	2018	2019	2020	2021	2022	2023
Déchets	Transport de déchets	Acc.											1	
	Déchets par professionnel	Acc.				2					1			
	Déchets par particulier	Acc.		2	5	6	5	5	2		3	2	1	
	Déchets par personne indéterminée	Acc.	13											
	Déchets: permis/autorisation	Acc.											1	
	Non spécifié	Acc.	1											
	<b>Sous-total</b>		<b>14</b>	<b>2</b>	<b>5</b>	<b>6</b>	<b>7</b>	<b>5</b>	<b>2</b>		<b>4</b>	<b>2</b>	<b>3</b>	
Feux d'artifice		Acc.				1								
	<b>Sous-total</b>				<b>1</b>									
Autres que déchets	Urbanisme	Acc.	2	2		2		1					3	2
	Pollution de l'eau	Acc.		3		1	1	2				3	1	
	Autres nuisances en matière d'environnement	Acc.			1			1						
	<b>Sous-total</b>		<b>2</b>	<b>5</b>		<b>3</b>	<b>1</b>	<b>2</b>	<b>3</b>			<b>3</b>	<b>4</b>	<b>2</b>
Biodiversité / Faune et flore	Bien-être animal	Acc.	3	1		2	1	1	1	1	2	2	3	
	Protection de la nature	Acc.	3	2	3				1		1	2	1	
	Destruction d'animaux	Acc.			2	2		2	2					
	<b>Sous-total</b>		<b>6</b>	<b>3</b>	<b>5</b>	<b>4</b>	<b>1</b>	<b>3</b>	<b>4</b>	<b>1</b>	<b>3</b>	<b>4</b>	<b>4</b>	
	<b>Total</b>		<b>22</b>	<b>10</b>	<b>10</b>	<b>14</b>	<b>9</b>	<b>10</b>	<b>9</b>	<b>1</b>	<b>7</b>	<b>9</b>	<b>11</b>	<b>2</b>





Armes et explosifs			2000	2013	2014	2015	2016	2017	2018	2019	2020	2021	2022	2023
Détention illégale	Arme à feu	Acc.		6	4	1	1		1	1				
	Arme blanche ou non à feu	Acc.		1	4	4	2	1	9	5	3	7	5	
	Munition	Acc.				1								
	Pièces/accessoires	Acc.			1									
	Non spécifié	Acc.	23											
	Sous-total		23	7	9	6	3	1	10	6	3	7	5	
Port / transport illégal	Arme à feu	Acc.							1	1				
	Arme blanche ou non à feu	Acc.		6	9	17	3	7	3	1	5	2	4	
	Munition	Acc.			1									
	Non spécifié	Acc.	3											
		Tent.	1											
	Sous-total		4	6	10	17	3	7	4	2	5	2	4	
Explosifs		Acc.						1						1
		Sous-total						1						1
Autre	Numéro de série	Acc.										1		
	Défaut signalement vol ou perte	Acc.		1										
		Sous-total		1									1	
	Total		27	14	19	23	6	9	14	8	8	10	9	1



Protection de la personne			2000	2013	2014	2015	2016	2017	2018	2019	2020	2021	2022	2023
Discrimination	Racisme et xénophobie	Acc.				1								
		Sous-total				1								
Caméras de surveillance		Acc.			1									
		Sous-total			1									
		Total			1	1								



**PZ VOEREN**

**Infraction Lois spéciales**

**Hormones et dopage**

		2000	2013	2014	2015	2016	2017	2018	2019	2020	2021	2022	2023
Détention	Acc.		1										
	Sous-total		1										
Usage	Acc.		1										
	Sous-total		1										
	Total		2										

**Sécurité privée**

		2000	2013	2014	2015	2016	2017	2018	2019	2020	2021	2022	2023
Entreprises de gardiennage / de sécurité	Acc.					1							
	Sous-total					1							
	Total					1							

**Protection de la jeunesse**

		2000	2013	2014	2015	2016	2017	2018	2019	2020	2021	2022	2023
Législation sur l'obligation scolaire	Acc.		1					2	1				
	Sous-total		1					2	1				
Législation sur la protection de la jeunesse	Acc.		1	4	8	8	7		5	8	2	4	
	Sous-total		1	4	8	8	7		5	8	2	4	
	Total		2	4	8	8	7	2	6	8	2	4	

**Code pénal social**

		2000	2013	2014	2015	2016	2017	2018	2019	2020	2021	2022	2023
Harcèlement au travail	Acc.					1							
	Sous-total					1							
Fraude sociale aux cotisations (travail au noir)	Acc.					1					1		1
	Sous-total					1					1		1
Infr. contre foi publique en droit pénal social	Acc.					1		1					
	Sous-total					1		1					
	Total					3		1			1		1



**Ivresse et alcool**

		2000	2013	2014	2015	2016	2017	2018	2019	2020	2021	2022	2023
Ivresse publique	Acc.		1	1		2		1				2	
	Sous-total		1	1		2		1				2	
	Total		1	1		2		1				2	

**Registre de population**

		2000	2013	2014	2015	2016	2017	2018	2019	2020	2021	2022	2023
	Acc.						1						
	Sous-total						1						
	Total						1						

**Carte d'identité**

		2000	2013	2014	2015	2016	2017	2018	2019	2020	2021	2022	2023
Autres	Acc.	6											
	Sous-total	6											
	Total	6											

**Santé publique**

		2000	2013	2014	2015	2016	2017	2018	2019	2020	2021	2022	2023
Politique de la santé	Acc.									34		1	
	Sous-total									34		1	
Denrées alimentaires	Acc.										1		
	Sous-total										1		
Refus ou négligence respect mesures	Acc.									59	43		
	Sous-total									59	43		
	Total									93	44	1	



**Travail**

		2000	2013	2014	2015	2016	2017	2018	2019	2020	2021	2022	2023
<b>Commerce ambulant</b>	Acc.		1								2		
	Sous-total		1								2		
<b>Infractions mesure interdiction professionnelle</b>	Acc.		1										
	Sous-total		1										
<b>Fraude sociale aux cotisations (travail au noir)</b>	Acc.						1						
	Sous-total						1						
<b>Autres</b>	Acc.	1											
	Sous-total	1											
	<b>Total</b>	<b>1</b>	<b>2</b>				<b>1</b>				<b>2</b>		

**Protection des revenus publics**

		2000	2013	2014	2015	2016	2017	2018	2019	2020	2021	2022	2023
<b>Douane et accises</b>	Acc.											1	
	Sous-total											1	
<b>Taxe de circulation / TMC</b>	Acc.								1	1	2	11	
	Sous-total								1	1	2	11	
	<b>Total</b>								<b>1</b>	<b>1</b>	<b>2</b>	<b>12</b>	

**Législation économique**

		2000	2013	2014	2015	2016	2017	2018	2019	2020	2021	2022	2023
<b>Sociétés</b>	Acc.			1									
	Sous-total			1									
<b>Instruments financiers</b>	Acc.				1								
	Sous-total				1								
<b>Autres</b>	Acc.					1						1	
	Sous-total					1						1	
	<b>Total</b>			<b>1</b>	<b>1</b>	<b>1</b>						<b>1</b>	



**Autres lois spéciales**

		2000	2013	2014	2015	2016	2017	2018	2019	2020	2021	2022	2023
<b>Transport</b>	Acc.		1		1								
	Sous-total		1		1								
<b>Infr. dans le secteur audiovisuel</b>	Acc.	1											
	Sous-total	1											
<b>Dégradation involontaire câbles télécommunication</b>	Acc.				1								
	Sous-total				1								
<b>Autres</b>	Acc.						1		1				
	Sous-total						1		1				
	<b>Total</b>	<b>1</b>	<b>1</b>		<b>2</b>		<b>1</b>		<b>1</b>				

# ***STATISTIQUES POLICIERES DE CRIMINALITE***

---

***LIEU DE PERPETRATION: ZONE DE POLICE***

**PZ VOEREN**

***ANNEXE III: DETAIL  
FIGURES CRIMINELLES / PHENOMENES***



**PZ VOEREN**

**FC Vol moyen de transport**

		2000	2013	2014	2015	2016	2017	2018	2019	2020	2021	2022	2023
Vol de voiture	Acc.	10	3			3	3		3		1		
	Tent.	1		1			1	2	1				
	<b>Total</b>	<b>11</b>	<b>3</b>	<b>1</b>		<b>3</b>	<b>4</b>	<b>2</b>	<b>4</b>		<b>1</b>		
Vol de moto	Acc.	1	1			2	1		1			2	
	Tent.												
	<b>Total</b>	<b>1</b>	<b>1</b>			<b>2</b>	<b>1</b>		<b>1</b>			<b>2</b>	
Vol dans les garages	Acc.	4											
	Tent.												
	<b>Total</b>	<b>4</b>											
Vol de vélomoteur	Acc.		1		1	1							
	Tent.												
	<b>Total</b>		<b>1</b>		<b>1</b>	<b>1</b>							
Vol de vélo	Acc.	3	3	5	3	9	5	6	1	1	3		
	Tent.									1			
	<b>Total</b>	<b>3</b>	<b>3</b>	<b>5</b>	<b>3</b>	<b>9</b>	<b>5</b>	<b>6</b>	<b>1</b>	<b>2</b>	<b>3</b>		

**FC Cambriolage**

		2000	2013	2014	2015	2016	2017	2018	2019	2020	2021	2022	2023
Cambriolage dans habitation	Acc.	18	14	14	15	15	22	19	8	6	9	8	1
	Tent.	8	4	2	5	8	6	2	3	3	3	2	2
	<b>Total</b>	<b>26</b>	<b>18</b>	<b>16</b>	<b>20</b>	<b>23</b>	<b>28</b>	<b>21</b>	<b>11</b>	<b>9</b>	<b>12</b>	<b>10</b>	<b>3</b>
Cambriolage ds entreprise ou commerce	Acc.	6	3	2		7	4	1	2	1		1	
	Tent.			2			1	1	2	3		2	
	<b>Total</b>	<b>6</b>	<b>3</b>	<b>4</b>		<b>7</b>	<b>5</b>	<b>2</b>	<b>4</b>	<b>4</b>		<b>3</b>	
Cambriolage ds service public ou bâtiment administ	Acc.		1		1	2	1		1			1	
	Tent.			3					1				
	<b>Total</b>		<b>1</b>	<b>3</b>	<b>1</b>	<b>2</b>	<b>1</b>		<b>2</b>			<b>1</b>	
Cambriolage dans bâtiment (total)	Acc.	24	18	16	16	24	27	20	11	7	9	10	1
	Tent.	8	4	7	5	8	7	3	6	6	3	4	2
	<b>Total</b>	<b>32</b>	<b>22</b>	<b>23</b>	<b>21</b>	<b>32</b>	<b>34</b>	<b>23</b>	<b>17</b>	<b>13</b>	<b>12</b>	<b>14</b>	<b>3</b>

**FC Vol autre**





FC Vol autre

		2000	2013	2014	2015	2016	2017	2018	2019	2020	2021	2022	2023
Vol à main armée	Acc.	1			1							1	
	Total	1			1							1	
Vol avec violence sans arme	Acc.	1	1		1		1	1	1	1	3		
	Tent.	1			1			1					
Total		2	1		2		1	2	1	1	3		
Vol dans ou sur un véhicule	Acc.	11	3	9	8	11	10	2	3	4	6	2	
	Tent.	2		3	4	1		2					
Total		13	3	12	12	12	10	4	3	4	6	2	
Vol d'armes et explosifs	Acc.			1		1				2			
	Total			1		1				2			
Vol à l'arraché	Acc.						1			1	1		
	Total						1			1	1		
Vol à la tire	Acc.			1	2	1	1						
	Total			1	2	1	1						
Vol à l'étalage	Acc.				1								1
	Total				1								1
Vol par ruse	Acc.				1				1				
	Tent.										1		
Total				1					1		1		
Vol de métaux	Acc.		3	1		3	1	10	5		1	11	4
	Total		3	1		3	1	10	5		1	11	4
Vol sur les chantiers	Acc.		1		1	1	1	2	2			1	
	Tent.			1									
Total			1	1	1	1	1	2	2			1	
Home-invasion	Acc.				1							1	
	Total				1							1	
Vol d'animaux	Acc.	1	1				2	2	1				
	Total	1	1				2	2	1				
Vol de cargaison	Acc.		1		1					1			
	Total		1		1					1			



**FC Vol autre**

**Criminalité ICT**

		2000	2013	2014	2015	2016	2017	2018	2019	2020	2021	2022	2023
<b>Phishing</b>	Acc.				1						1		1
	Total				1						1		1

**FC Autre**

		2000	2013	2014	2015	2016	2017	2018	2019	2020	2021	2022	2023
<b>Violence contre les métiers d'intérêt général</b>	Acc.										1		
	Total										1		
<b>Graffiti</b>	Acc.		1						1		1	3	
	Total		1						1		1	3	
<b>Dégradation de voiture</b>	Acc.	7	10	11	12	16	10	6	7	5	5	13	1
	Total	7	10	11	12	16	10	6	7	5	5	13	1
<b>Rixe au couteau</b>	Tent.									1			
	Total									1			



**PH Violence intrafamiliale (VIF)**

		2000	2013	2014	2015	2016	2017	2018	2019	2020	2021	2022	2023
<b>VIF: physique, dans le couple</b>	Acc.		2	2	1	5	7	8	5	1	6	3	2
	Total		2	2	1	5	7	8	5	1	6	3	2
<b>VIF: physique, envers des descendants</b>	Acc.		1	2			1	1	1		2	1	
	Total		1	2			1	1	1		2	1	
<b>VIF: physique, envers d'autres membres</b>	Acc.	2				1	2	1	1	1	1	1	
	Total	2				1	2	1	1	1	1	1	
<b>VIF: sexuelle, envers des descendants</b>	Acc.					1	1						
	Total					1	1						
<b>VIF: psychique, dans le couple</b>	Acc.	2		5	3	2	5		3	10	22	14	
	Total	2		5	3	2	5		3	10	22	14	
<b>VIF: psychique, envers des descendants</b>	Acc.											1	
	Total											1	
<b>VIF: psychique, envers d'autres membres</b>	Acc.											1	
	Total											1	
<b>VIF: économique, dans le couple</b>	Acc.											1	
	Total											1	
<b>VIF: économique, envers d'autres membres</b>	Acc.	1	1			1	1	1	2	2	1	1	
	Total	1	1			1	1	1	2	2	1	1	

**PH Hormones et dopage**

		2000	2013	2014	2015	2016	2017	2018	2019	2020	2021	2022	2023
<b>Dopage humain</b>	Acc.		1										
	Total		1										



**PH Drogues**

		2000	2013	2014	2015	2016	2017	2018	2019	2020	2021	2022	2023
<b>Vente de cocaïne</b>	Acc.		1				2		1				
	Total		1				2		1				
<b>Import-export de cocaïne</b>	Acc.		3	2	4	1	3			1			
	Total		3	2	4	1	3			1			
<b>Production de drogues synthétiques</b>	Acc.							1			1		
	Total							1			1		
<b>Import-export de drogues synthétiques</b>	Acc.	1		1		1	2	1					
	Total	1		1		1	2	1					
<b>Vente de drogues synthétiques</b>	Acc.			1			1		1			1	
	Total			1			1		1			1	
<b>Production de cannabis (culture)</b>	Acc.		1			1	3				1		
	Total		1			1	3				1		
<b>Import-export de cannabis en grande quantité</b>	Acc.							1		1			
	Total							1		1			
<b>Vente de cannabis en grande quantité</b>	Acc.							1					
	Total							1					
<b>Import-export d'héroïne</b>	Acc.	2	5	4	2		2						
	Total	2	5	4	2		2						
<b>Vente-traffic d'héroïne</b>	Acc.		2				1	1		1			
	Total		2				1	1		1			

**PH Trafic d'armes**

		2000	2013	2014	2015	2016	2017	2018	2019	2020	2021	2022	2023
<b>Commerce et production d'arme à feu et mun.</b>	Acc.										1		
	Total										1		



**PH Traite des êtres humains**

		2000	2013	2014	2015	2016	2017	2018	2019	2020	2021	2022	2023
<b>TEH - exploitation économique</b>	<b>Acc.</b>						1						
	<b>Total</b>						1						



**PH Violence dans l'espace public**

		2000	2013	2014	2015	2016	2017	2018	2019	2020	2021	2022	2023
<b>Violence physique (transport public)</b>	Acc.					1					1		
	Total					1					1		
<b>Violence physique (voie publique)</b>	Acc.	1	3	3	1	3	1	5	5	3	3	3	1
	Tent.	1	1					1	1	1			
	Total	2	4	3	1	3	1	6	6	4	3	3	1
<b>Violence physique (autre endroit public)</b>	Acc.			1		1							
	Total			1		1							
<b>Violence physique (endroit accessible au public)</b>	Acc.	3	5	2	4	3	3	1	1	1	3	2	
	Total	3	5	2	4	3	3	1	1	1	3	2	
<b>Violence sexuelle (voie publique)</b>	Acc.		1				1				1		
	Total		1				1				1		
<b>Violence sexuelle (autre endroit public)</b>	Acc.	2						1					
	Total	2						1					
<b>Violence sexuelle (endroit accessible au public)</b>	Acc.					1							
	Total					1							
<b>Violence psychique (voie publique)</b>	Acc.	4	1	1	1	2	1	1	2	3	2	5	1
	Total	4	1	1	1	2	1	1	2	3	2	5	1
<b>Violence psychique (autre endroit public)</b>	Acc.			1	1						3	2	
	Total			1	1						3	2	
<b>Violence psychique (endroit accessible au public)</b>	Acc.	2		2						2		1	
	Total	2		2						2		1	
<b>Vol à main armée (voie publique)</b>	Acc.	1											
	Total	1											
<b>Vol avec violence sans arme (voie publique)</b>	Acc.				1						1		
	Total				1						1		
<b>Vol avec violence sans arme (endr. acces. au pub.)</b>	Acc.		1										
	Total		1										



**PH Autre**

		2000	2013	2014	2015	2016	2017	2018	2019	2020	2021	2022	2023
<b>Cyberharcèlement</b>	<b>Acc.</b>							4		2	3	3	
	<b>Total</b>							4		2	3	3	
<b>Fraude à l'identité</b>	<b>Acc.</b>	1					1		1		2	4	
	<b>Tent.</b>							1		1			
	<b>Total</b>	1					1	1	1	1	2	4	

# ***STATISTIQUES POLICIERES DE CRIMINALITE***

---

***LIEU DE PERPETRATION: ZONE DE POLICE***

**PZ VOEREN**

***ANNEXE IV: FAITS ENREGISTRES  
NON CRIMINELS***





**PZ VOEREN**

**Faits non criminels**

**Maladies / Décès / Disparition**

	2000	2013	2014	2015	2016	2017	2018	2019	2020	2021	2022	2023
Suicide	3	1	1			1	1	4	1			1
Personne malade		1		2	6	1	3	1		1	4	
Décès suspect			1	3	1	2	1	1		1	2	
Décès naturel				1	3	1	2	1				
Disparition (personne disparue)	4		2	5	2	1		1	2	2	3	
Accident (sauf roulage)	1	1	1	1		3	3	1				
Autres							1					
<b>Total</b>	<b>8</b>	<b>3</b>	<b>5</b>	<b>12</b>	<b>12</b>	<b>9</b>	<b>11</b>	<b>9</b>	<b>3</b>	<b>4</b>	<b>9</b>	<b>1</b>

**Appels**

	2000	2013	2014	2015	2016	2017	2018	2019	2020	2021	2022	2023
Appels	2	1										
<b>Total</b>	<b>2</b>	<b>1</b>										

**Problèmes sociaux**

	2000	2013	2014	2015	2016	2017	2018	2019	2020	2021	2022	2023
Différends familiaux	10	1	4	2	8	3	3		3	2	4	2
Différend (pas de coups)		1	1	1		1					1	
Affaire civile	4		2	4	2			1				
Protection de la jeunesse	2		1	2	4	1	2	2			1	
Autres	6		1	1	1				1			
<b>Total</b>	<b>22</b>	<b>2</b>	<b>9</b>	<b>10</b>	<b>15</b>	<b>5</b>	<b>5</b>	<b>3</b>	<b>4</b>	<b>2</b>	<b>6</b>	<b>2</b>

**Catastrophes**

	2000	2013	2014	2015	2016	2017	2018	2019	2020	2021	2022	2023
Dégâts tempête		1										
Autres	1											
<b>Total</b>	<b>1</b>	<b>1</b>										



**Ordre public**

	2000	2013	2014	2015	2016	2017	2018	2019	2020	2021	2022	2023
Troubles	2		2									
Autres	1								4		1	1
<b>Total</b>	<b>3</b>		<b>2</b>						<b>4</b>		<b>1</b>	<b>1</b>

**Agissements suspects**

	2000	2013	2014	2015	2016	2017	2018	2019	2020	2021	2022	2023
	2	6		1		1	1		2		1	
<b>Total</b>	<b>2</b>	<b>6</b>		<b>1</b>		<b>1</b>	<b>1</b>		<b>2</b>		<b>1</b>	

**Objets trouvés**

	2000	2013	2014	2015	2016	2017	2018	2019	2020	2021	2022	2023
	1	1	1	1	2	1	1			1		
<b>Total</b>	<b>1</b>	<b>1</b>	<b>1</b>	<b>1</b>	<b>2</b>	<b>1</b>	<b>1</b>			<b>1</b>		

**Objets perdus**

	2000	2013	2014	2015	2016	2017	2018	2019	2020	2021	2022	2023
	59	119	120	94	98	99	100	103	95	105	125	15
<b>Total</b>	<b>59</b>	<b>119</b>	<b>120</b>	<b>94</b>	<b>98</b>	<b>99</b>	<b>100</b>	<b>103</b>	<b>95</b>	<b>105</b>	<b>125</b>	<b>15</b>

**Autres non-infractions**

	2000	2013	2014	2015	2016	2017	2018	2019	2020	2021	2022	2023
Non-respect des conditions	2						1	3			2	
Procès-verbal d'information	15	23	13	13	4	10	2	5	13		4	
Notification		1		1			2	1		3		2
Fonction de contrôle armes										6	2	1
Autres non infractions	21											
<b>Total</b>	<b>38</b>	<b>24</b>	<b>13</b>	<b>14</b>	<b>4</b>	<b>10</b>	<b>5</b>	<b>9</b>	<b>13</b>	<b>9</b>	<b>8</b>	<b>3</b>