

STATISTIQUES POLICIERES DE CRIMINALITE

LIEU DE PERPETRATION: ZONE DE POLICE

PZ BILZEN/HOESELT/RIEMST

2000 - Trimestre 1 2023

Police fédérale - DGRIDRIIBIPOL

STATISTIQUES POLICIERES DE CRIMINALITE

LIEU DE PERPETRATION: ZONE DE POLICE

PZ BILZEN/HOESELT/RIEMST

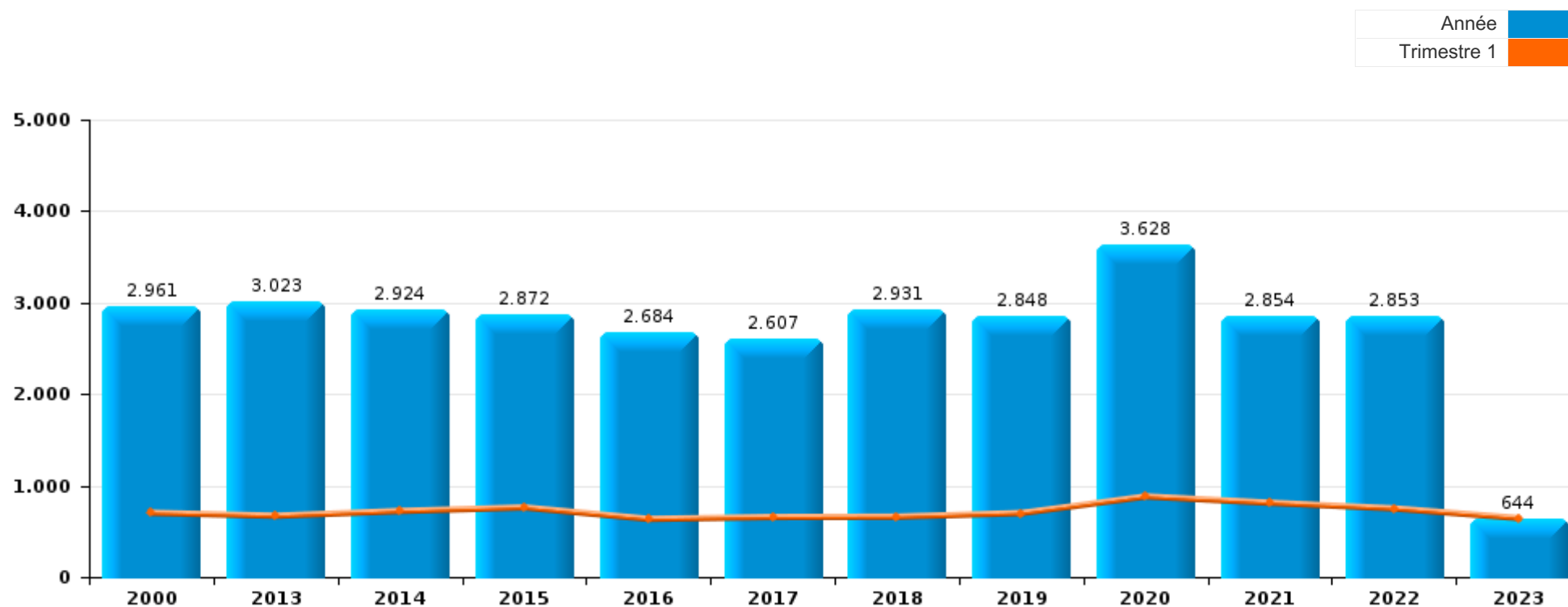
PARTIE I : INFRACTIONS JUDICIAIRES

CRIMINALITE ENREGISTREE COMMISE AU NIVEAU DE LA ZONE DE POLICE



PZ BILZEN/HOESLT/RIEMST

	2000	2013	2014	2015	2016	2017	2018	2019	2020	2021	2022	2023
Nombre total des délits	2.961	3.023	2.924	2.872	2.684	2.607	2.931	2.848	3.628	2.854	2.853	644



FPF/DGR/DRI/BIPOL - Statistiques policières de criminalité (date de clôture: 22/09/2023)

Les données pour les années 2001 jusqu'à 2012 ne sont plus publiées mais restent disponibles sur demande auprès du service BIPOL.

Les données pour 2023 ne concernent que le 1er trimestre.



PZ BILZEN/HOESLT/RIEMST

	2000	2013	2014	2015	2016	2017	2018	2019	2020	2021	2022	2023
Vol et extorsion	1.227	886	883	840	762	699	713	633	459	410	546	120
Drogues	556	480	404	296	281	357	414	399	426	320	423	70
Dégradation de la propriété	344	319	299	367	329	285	310	295	305	258	266	44
Infr. contre l'intégrité physique	162	230	229	228	221	232	266	255	228	273	252	49
Fraude	94	152	137	118	125	132	151	187	224	195	221	49
Environnement	78	164	199	253	158	85	81	68	62	49	31	8
Infr. contre la sécurité publique	117	105	90	115	100	93	127	123	115	114	104	31
Infr. contre autres valeurs morales et sentiments	52	114	121	103	124	95	103	90	145	141	91	35
Criminalité informatique		18	29	48	37	62	56	108	203	197	180	62
Santé publique	5	2	1	3	3	3	1	1	749	191	11	3
Registre de population	26	104	83	59	95	99	89	103	97	70	83	16
Législation sur les étrangers	9	55	78	47	48	78	86	104	95	112	90	22
Armes et explosifs	60	91	72	85	48	50	97	86	59	97	41	20
Protection de la jeunesse	4	31	48	51	62	76	97	86	85	107	116	19
Ivresse et alcool	13	89	71	61	57	61	76	73	61	74	110	20
Infr. contre la famille	42	75	42	41	70	30	53	54	69	43	37	7
Infr. contre les moeurs	19	24	43	46	36	41	42	52	64	60	78	17
Infr. contre la foi publique	38	32	29	39	58	56	60	36	42	48	49	14
Infr. contre l'autorité publique	12	19	33	27	27	22	33	26	39	31	41	6
Code pénal social	2	1	2	3	7	5	7	11	23	28	21	10
Protection des revenus publics	3		1	2	2	1	22	26	17	9	22	12
Autres lois spéciales	26	2	6	10	11	10	13	2	10	1	5	2
Protection de la personne	15	4	1	6	6	1	8	10	17	6	2	1
Travail	1	7	4	6	3	16	5	4	12	4	6	
Infr. contre la liberté individuelle	2	6	5	5	1	3	2	6	3	3	9	2
Pratiques commerciales	6	3	1		2	7	8	5	3	4	5	2
Carte d'identité	11	1	5	2	5	2	5		5	1		
Contravention Code pénal	32			2	1							
Législation économique		3	3	2			2	2	3	5	3	
Hormones et dopage		3	1	1	1	2	2	1		1	7	1
Traite des êtres humains		2		2	1	3	1		1		1	
Autres infractions Code pénal			2		1	1			2	1	2	1
Infr. relative au statut juridique de l'enfant	4							1	3			
Marchand de sommeil				1	1				1	1		1
Infr. contre la Sécurité de l'Etat			2	1					1			
Exercice illégal de l'autorité publique				2				1				
Sécurité privée		1			1		1					
Code pénal militaire et milice	1											
Sous-total	2.961	3.023	2.924	2.872	2.684	2.607	2.931	2.848	3.628	2.854	2.853	644
Contravention règlement policier local	3	94	70	58	46	81	72	36	159	120	122	31
Sous-total	3	94	70	58	46	81	72	36	159	120	122	31
Total	2.964	3.117	2.994	2.930	2.730	2.688	3.003	2.884	3.787	2.974	2.975	675

FPF/DGR/DR1/BIPOL - Statistiques policières de criminalité (date de clôture: 22/09/2023)

Les données pour les années 2001 jusqu'à 2012 ne sont plus publiées mais restent disponibles sur demande auprès du service BIPOL.

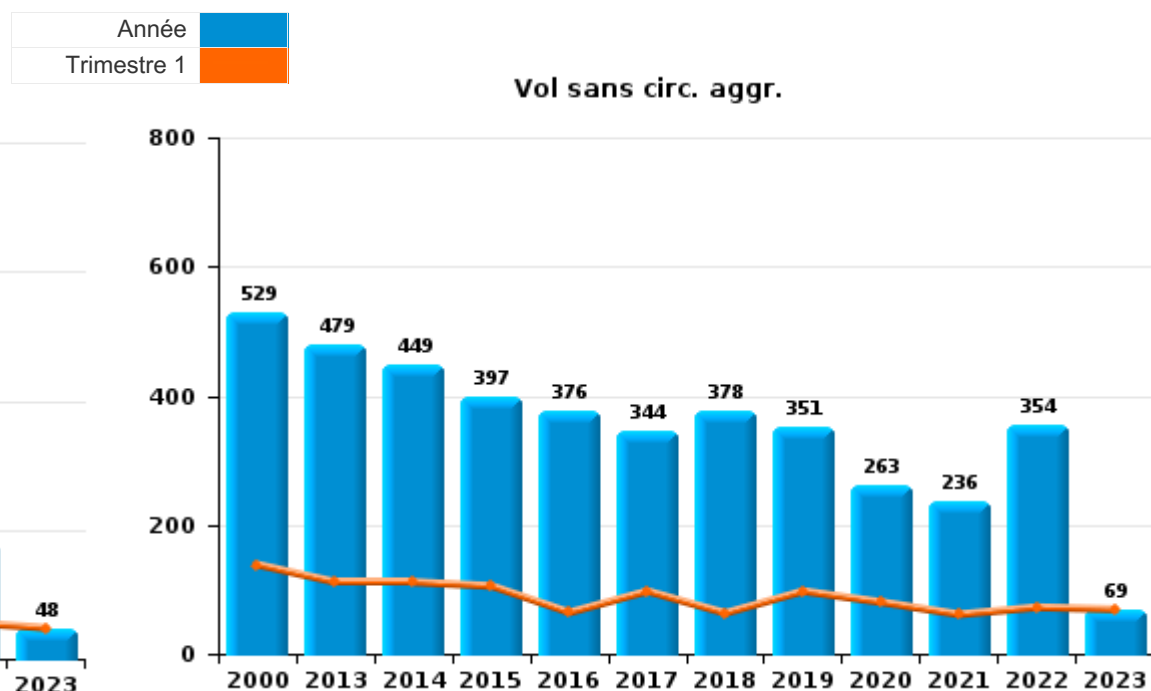
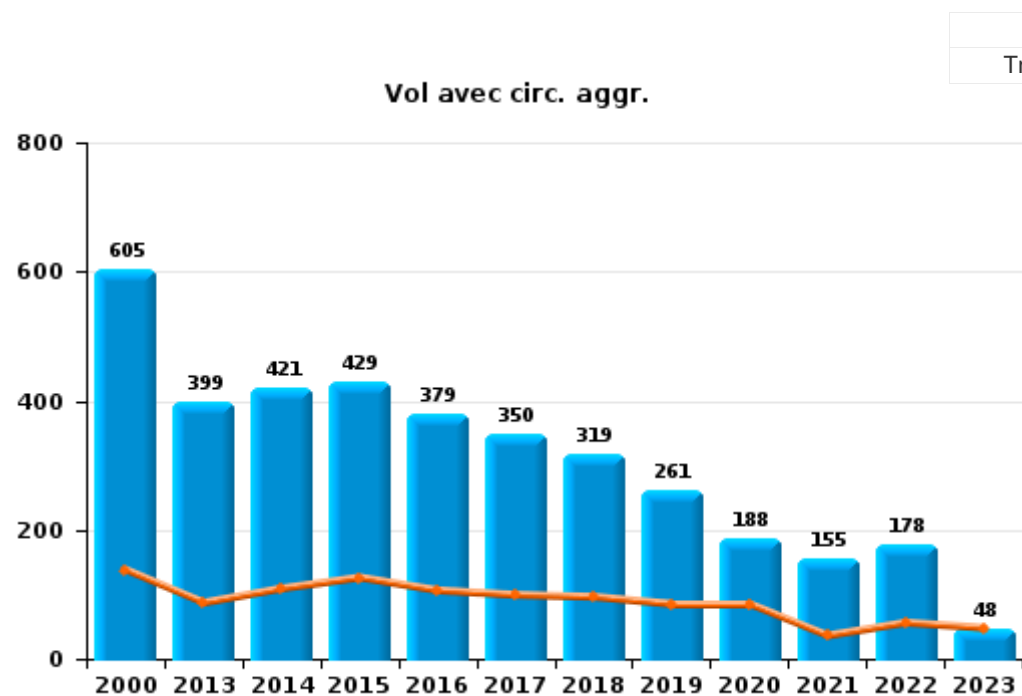
Les données pour 2023 ne concernent que le 1er trimestre.



I.1. Catégorie des infractions : Vol et extorsion (top 5 des infractions au niveau national 2022)

PZ BILZEN/HOESLT/RIEMST

	2000	2013	2014	2015	2016	2017	2018	2019	2020	2021	2022	2023
Vol sans circ. agr.	529	479	449	397	376	344	378	351	263	236	354	69
Vol avec circ. agr.	605	399	421	429	379	350	319	261	188	155	178	48
Extorsion	2	6	12	14	7	5	13	18	5	18	14	3
Vol non spécifié	91	2	1				3	3	3	1		
Total	1.227	886	883	840	762	699	713	633	459	410	546	120





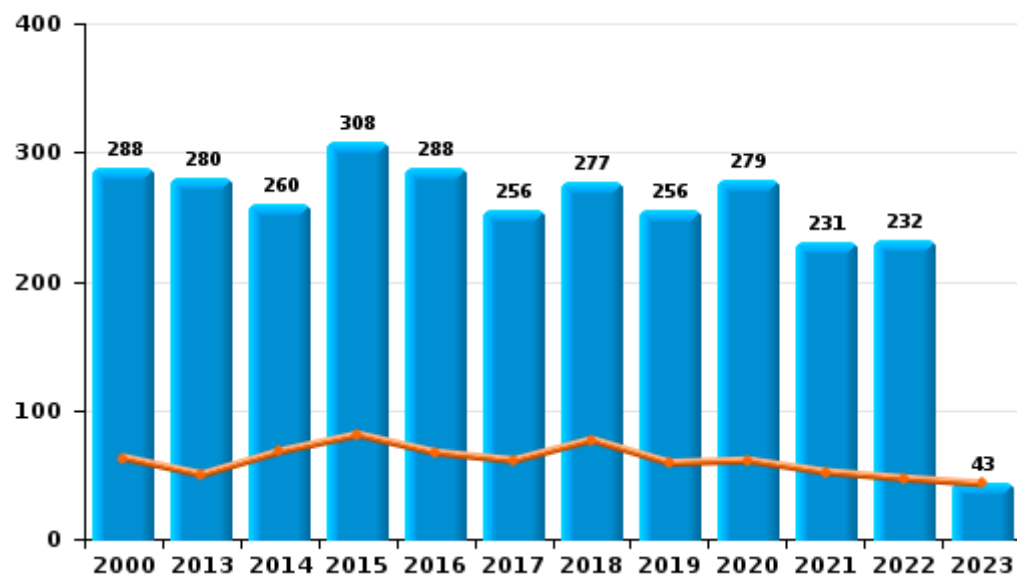
I.2. Catégorie des infractions : Dégradation de la propriété (top 5 des infractions au niveau national 2022)

PZ BILZEN/HOESSEL/RIEMST

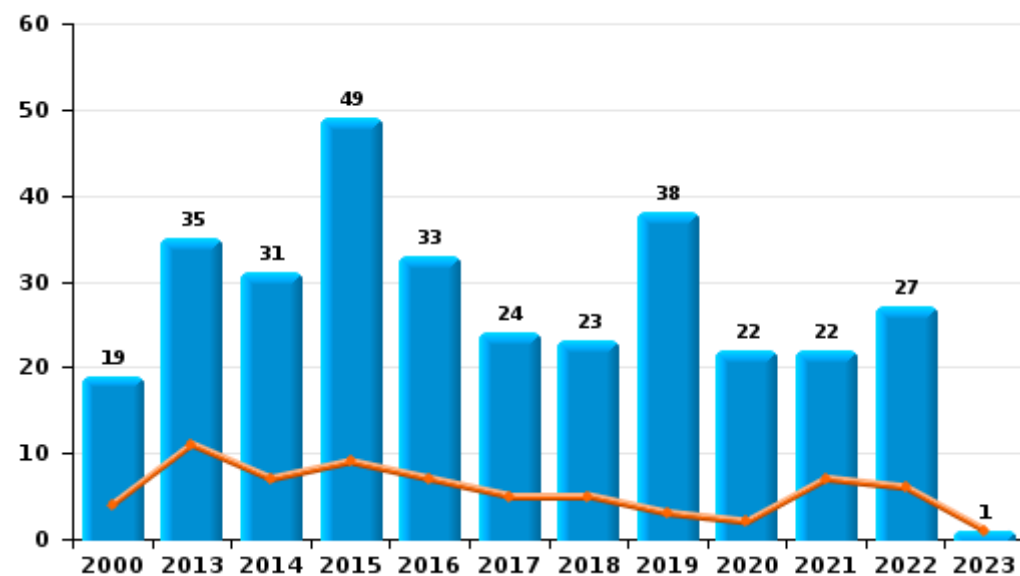
	2000	2013	2014	2015	2016	2017	2018	2019	2020	2021	2022	2023
Vandalisme	288	280	260	308	288	256	277	256	279	231	232	43
Incendie involontaire	13	23	19	26	18	11	13	12	15	7	17	
Incendie volontaire	6	12	12	23	15	13	10	26	7	15	10	1
Destruction, dénaturation, dégradation	37	4	8	6	5	5	10	1	3	5	6	
Destruction par explosion volontaire				4	3				1		1	
Total	344	319	299	367	329	285	310	295	305	258	266	44



Vandalisme



Incendie



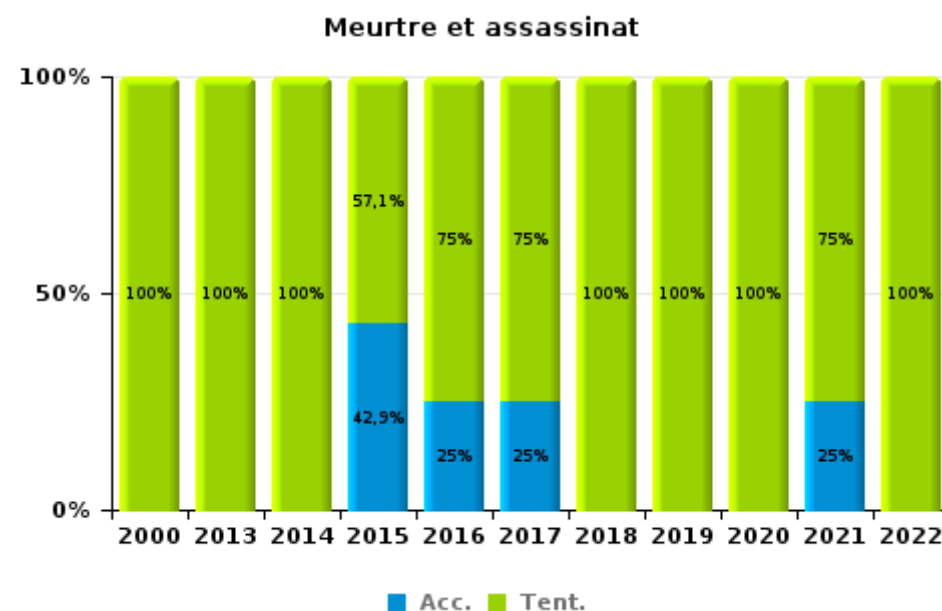
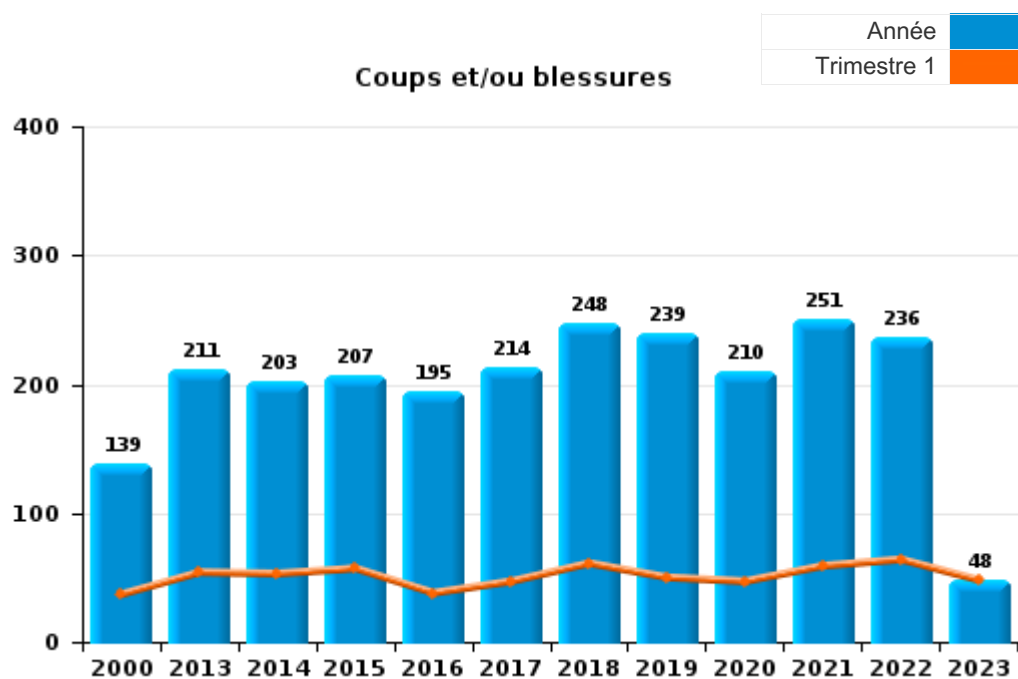
FPF/DGR/DRI/BIPOL - Statistiques policières de criminalité (date de clôture: 22/09/2023)
 Les données pour les années 2001 jusqu'à 2012 ne sont plus publiées mais restent disponibles sur demande auprès du service BIPOL.
 Les données pour 2023 ne concernent que le 1er trimestre.



I.3. Catégorie des infractions : Infr. contre l'intégrité physique (top 5 des infractions au niveau national 2022)

PZ BILZEN/HOESLT/RIEMST

	2000	2013	2014	2015	2016	2017	2018	2019	2020	2021	2022	2023
Coups et/ou blessures	139	211	203	207	195	214	248	239	210	251	236	48
Autres	20	16	24	14	22	14	15	12	17	18	11	1
Meurtre et assassinat	3	3	2	7	4	4	3	4	1	4	5	
Total	162	230	229	228	221	232	266	255	228	273	252	49

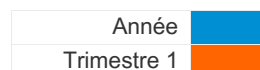




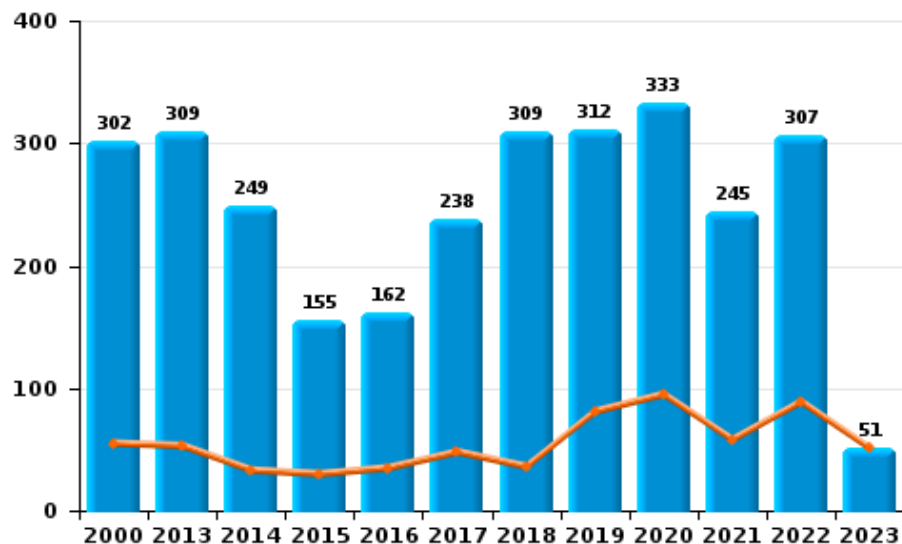
I.4. Catégorie des infractions : Drogues (top 5 des infractions au niveau national 2022)

PZ BILZEN/HOESLT/RIEMST

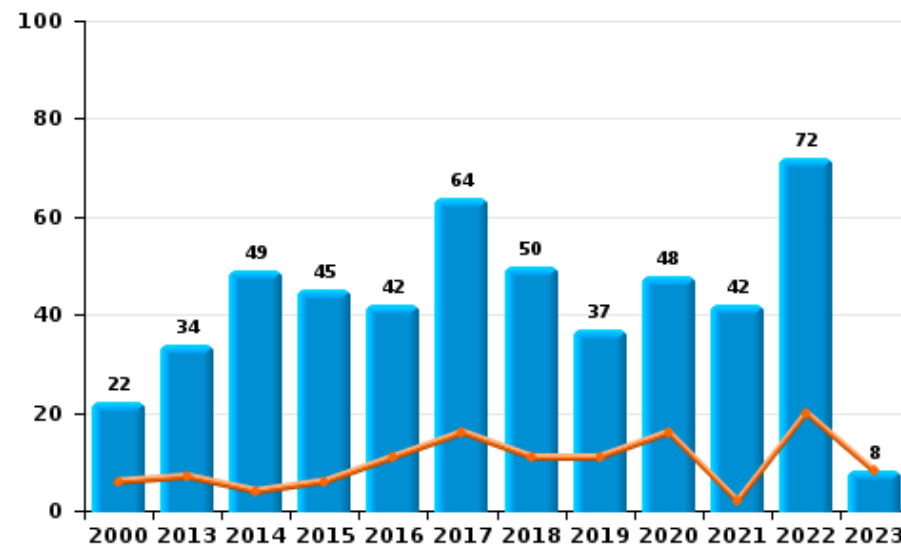
	2000	2013	2014	2015	2016	2017	2018	2019	2020	2021	2022	2023
Détention	302	309	249	155	162	238	309	312	333	245	307	51
Importation et exportation	171	116	67	43	23	19	16	11	28	9	21	2
Commerce	22	34	49	45	42	64	50	37	48	42	72	8
Fabrication	5	9	23	38	35	20	22	23	14	16	15	7
Autres	8	10	14	12	11	11	13	14	3	2	7	1
Usage	48	2	2	3	8	5	4	2		6	1	1
Total	556	480	404	296	281	357	414	399	426	320	423	70



Détention



Commerce





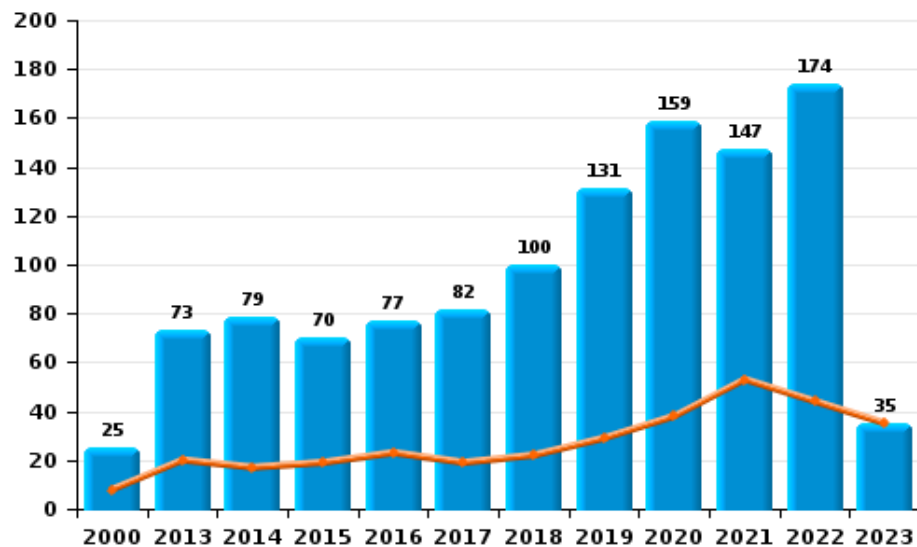
I.5. Catégorie des infractions : Fraude (top 5 des infractions au niveau national 2022)

PZ BILZEN/HOESELT/RIEMST

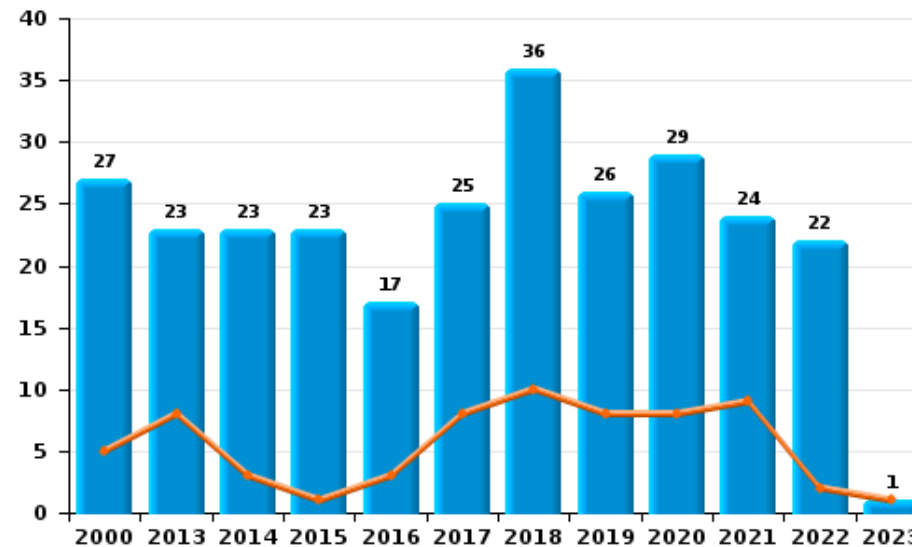
	2000	2013	2014	2015	2016	2017	2018	2019	2020	2021	2022	2023
Abus de confiance et infr. apparentées	27	23	23	23	17	25	36	26	29	24	22	1
Détournement et destruction frauduleuse	17	19	15	13	13	6	4	3	7	5	9	4
Escroquerie	25	73	79	70	77	82	100	131	159	147	174	35
Fraudes: Autres	5	20	8	7	7	5	5	17	22	14	6	3
Grivèlerie	16	3			1	1	1	2	1			
Infr. liées à l'insolvabilité		8	11	5	9	11	3	4	3	4	4	5
Recel	4	6	1		1	2	2	4	3	1	6	1
Total	94	152	137	118	125	132	151	187	224	195	221	49



Escroquerie



Abus de confiance et infr. apparentée



STATISTIQUES POLICIERES DE CRIMINALITE

LIEU DE PERPETRATION: ZONE DE POLICE

PZ BILZEN/HOESELT/RIEMST

PARTIE II : FIGURES CRIMINELLES / PHENOMENES



PZ BILZEN/HOESLT/RIEMST

FC Vol moyen de transport

	2000	2013	2014	2015	2016	2017	2018	2019	2020	2021	2022	2023
Vol de voiture	103	18	20	21	23	19	22	31	7	17	14	3
Vol de moto	3	3	4	7	4	4	1	4	4	1	5	
Carjacking	4			2			2	2		1		
Homejacking	2				1			1				
Vol dans les garages	15	7	6	4	2		3	1				
Vol de vélomoteur	29	6	6	12	8	5	5	6	9	5	9	
Vol de vélo	132	84	71	59	71	58	55	46	42	34	81	3

FC Cambriolage

	2000	2013	2014	2015	2016	2017	2018	2019	2020	2021	2022	2023
Cambriolage dans habitation	352	198	263	260	242	184	174	128	85	82	77	22
Cambriolage ds entreprise ou commerce	76	64	37	41	27	32	30	36	19	11	16	5
Cambriolage ds service public ou bâtiment administ	26	25	20	12	11	12	13	8	14	10	14	3
Vol au bélier		3	2	4	1	1		2				
Cambriolage dans bâtiment (total)	446	285	319	313	280	228	217	170	118	103	107	30



FC Vol autre

	2000	2013	2014	2015	2016	2017	2018	2019	2020	2021	2022	2023
Vol à main armée	18	5	3	7	4	2	2	3	4	5	1	
Vol avec violence sans arme	20	13	23	19	17	14	27	31	9	19	23	3
Vol dans ou sur un véhicule	114	80	73	70	41	66	71	51	35	25	43	6
Vol d'armes et explosifs	8	7	4	2	12	5	2		2	4	1	1
Arrachage de sac à main	1	2	1	1							2	
Vol à l'arraché	6	2	1	3	1	2	4	1	3		3	1
Vol à la tire	17	22	18	15	11	11	11	9	5	5	3	1
Vol à l'étalage	35	37	36	30	43	39	47	68	40	46	67	13
Vol par ruse	13	20	15	18	5	5	4	7	1	1	1	2
Vol de métaux	6	25	14	19	13	22	24	15	5	7	17	18
Vol sur les chantiers	14	32	19	15	10	24	18	19	13	9	10	19
Vol d'animaux	4	5	7	4	2	4	2	3	2	3	1	
Vol de cargaison			1	1	1	4	2	1		1	1	

Criminalité ICT

	2000	2013	2014	2015	2016	2017	2018	2019	2020	2021	2022	2023
Fraude de cartes de paiements		6	3	21	12	27	21	29	15	15	8	3
Phishing		5	7	1	1	6	5	35	82	38	54	28
Ransomware						2	5	2	1	1	1	
Shouldersurfing				6		9						
Skimming		1		7		2	1					



FC Autre

	2000	2013	2014	2015	2016	2017	2018	2019	2020	2021	2022	2023
Violence contre les métiers d'intérêt général		6	8	8	5	6	8	5	4	13	17	3
Viol collectif			1									
Graffiti	1	2	3	6	10	5	7	1	12	5	7	
Dégradation de voiture	65	141	121	137	112	105	119	105	101	84	79	22
Rixe au couteau		1	2	5	1		6	2		1	2	1

PH Violence intrafamiliale (VIF)

	2000	2013	2014	2015	2016	2017	2018	2019	2020	2021	2022	2023
VIF: physique, dans le couple	20	76	63	69	65	72	101	84	89	99	107	16
VIF: physique, envers des descendants		7	13	12	9	8	11	13	9	15	16	2
VIF: physique, envers d'autres membres	24	12	20	18	11	16	21	14	16	27	17	4
VIF: sexuelle, dans le couple									1		1	
VIF: sexuelle, envers des descendants	1	2	2	1			3	2	7		5	
VIF: sexuelle, envers d'autres membres			1									
VIF: psychique, dans le couple	37	76	53	50	77	42	70	58	78	44	43	9
VIF: psychique, envers des descendants			2		5	5	4	4	3		2	
VIF: psychique, envers d'autres membres		2	3	5	4	6	5	2	3	4	5	1
VIF: économique, dans le couple	1	2	5	9	3	8	7	3	1	6	6	
VIF: économique, envers des descendants	1		1	1		2	1		1			
VIF: économique, envers d'autres membres	11	8	2	9	5	9	6	5	7	3	6	2



PH Hormones et dopage

	2000	2013	2014	2015	2016	2017	2018	2019	2020	2021	2022	2023
Dopage humain		2	1	1	2	3	2	1		1	7	1
Engraissement illégal						1	5				1	1

PH Drogues

	2000	2013	2014	2015	2016	2017	2018	2019	2020	2021	2022	2023
Vente de cocaïne		6	2	7	3	13	16	5	5	8	23	4
Import-export de cocaïne		6	11	8	2	3	3	2	3	1	7	2
Production de drogues synthétiques		1		6		1	1	3	1	1	2	1
Import-export de drogues synthétiques	2	3	10	5	1	3	2	1	1	3	3	
Vente de drogues synthétiques	1	9	21	13	14	23	15	10	24	19	20	1
Production de cannabis (culture)			7	8	11	8	8	10	5	8	10	3
Import-export de cannabis en grande quantité						1		1	1			
Vente de cannabis en grande quantité			2			1		1	2	1		
Import-export d'héroïne		25	16	6	6	6	3	1	2		9	1
Vente-traffic d'héroïne		7	4	3	4	5	2	3	1	4	19	2

PH Trafic d'armes

	2000	2013	2014	2015	2016	2017	2018	2019	2020	2021	2022	2023
Commerce et production d'arme à feu et mun.		1	1		1	1	7	1	2	4		
Commerce et production d'arme non à feu			1	2		1						

PH Traite des êtres humains

	2000	2013	2014	2015	2016	2017	2018	2019	2020	2021	2022	2023
TEH - exploitation économique		2		1		1			1		1	
TEH - exploitation sexuelle	2		2	2	2	5	1	2	1		1	



PH Violence dans l'espace public

	2000	2013	2014	2015	2016	2017	2018	2019	2020	2021	2022	2023
Violence physique (transport public)	3	4	1	3	1	3	1	4	4	4	2	
Violence physique (voie publique)	34	67	65	44	53	61	66	71	65	60	57	15
Violence physique (autre endroit public)	4	3	1	6	1	4	5	6	5	11	5	
Violence physique (endroit accessible au public)	42	34	30	31	33	32	50	44	18	23	36	5
Violence sexuelle (transport public)			1	2		3		2		3	1	
Violence sexuelle (voie publique)	7	2	6	2	3		3	4		1	4	
Violence sexuelle (autre endroit public)		1	1	1	1		2	1	1	2		1
Violence sexuelle (endroit accessible au public)	3	4	5	6	7	5	3	4	2	2	5	
Violence psychique (transport public)	1	2	6	3	1		1	1	2	2	3	1
Violence psychique (voie publique)	27	31	53	46	40	39	49	58	63	52	44	13
Violence psychique (autre endroit public)	1	6	2	2	6	6	10	6	7	6	6	1
Violence psychique (endroit accessible au public)	23	41	26	29	21	12	24	23	29	18	21	
Vol à main armée (voie publique)	1			3	1			1	2		1	
Vol à main armée (autre endroit public)					1							
Vol à main armée (endroit accessible au public)	12	2	1	2	2		2	1	2	3		
Vol avec violence sans arme (transport public)											1	
Vol avec violence sans arme (voie publique)	4	6	8	8	3	4	6	7	2	2	8	
Vol avec violence sans arme (autre endroit public)							1	1	1	1		
Vol avec violence sans arme (endr. acces. au pub.)	4	1			4	3	4	7	2	2	3	1



PH Autre

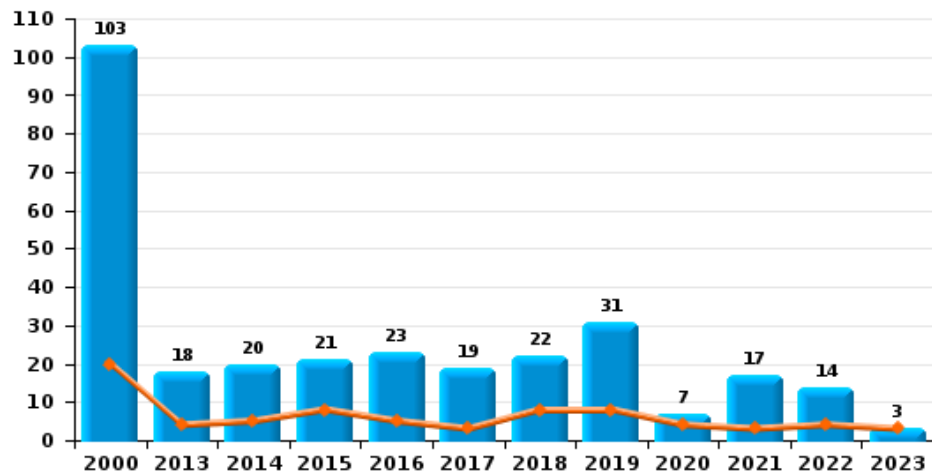
	2000	2013	2014	2015	2016	2017	2018	2019	2020	2021	2022	2023
Faux policiers		3	1		1			1		1		
Terrorisme, extrémisme et radicalisme		1	2	1			1					
Cyberharcèlement	6	23	17	6	10	6	19	18	16	9	10	18
Fraude à l'identité	6	25	25	16	25	27	19	22	29	24	22	7



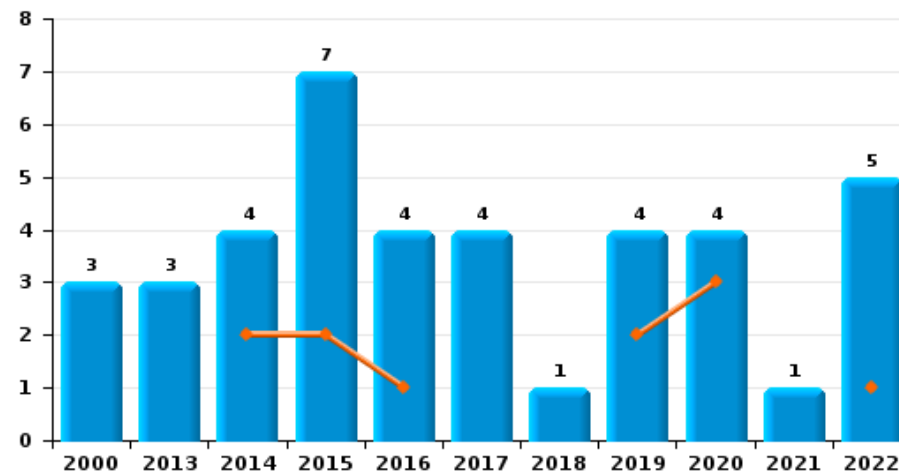
PZ BILZEN/HOESLT/RIEMST

Année	■
Trimestre 1	■

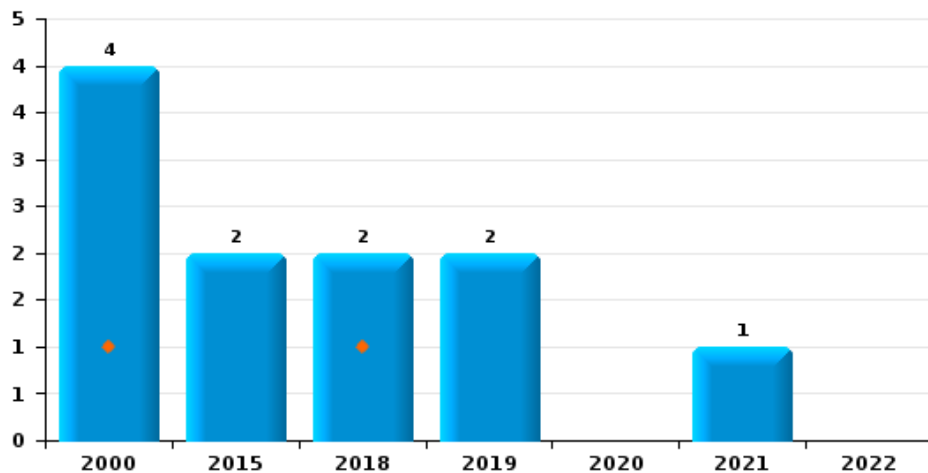
Vol de voiture



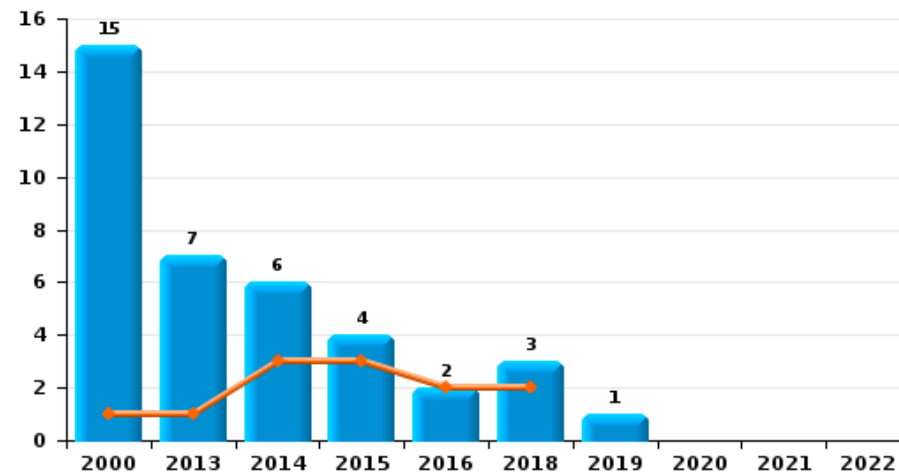
Vol de moto



Carjacking



Vol dans les garages

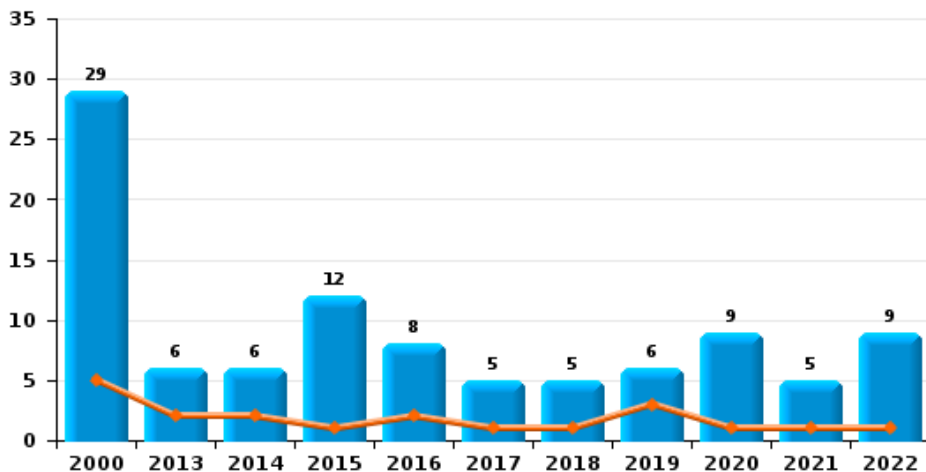




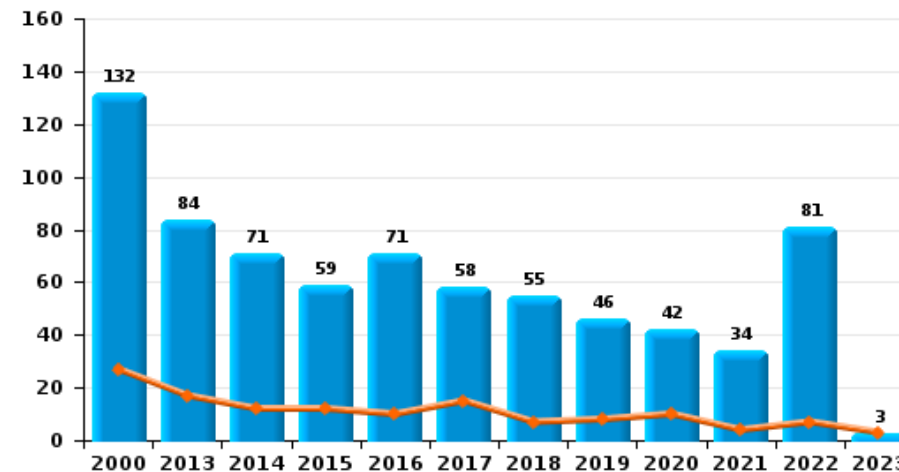
PZ BILZEN/HOESLT/RIEMST

Année	■
Trimestre 1	■

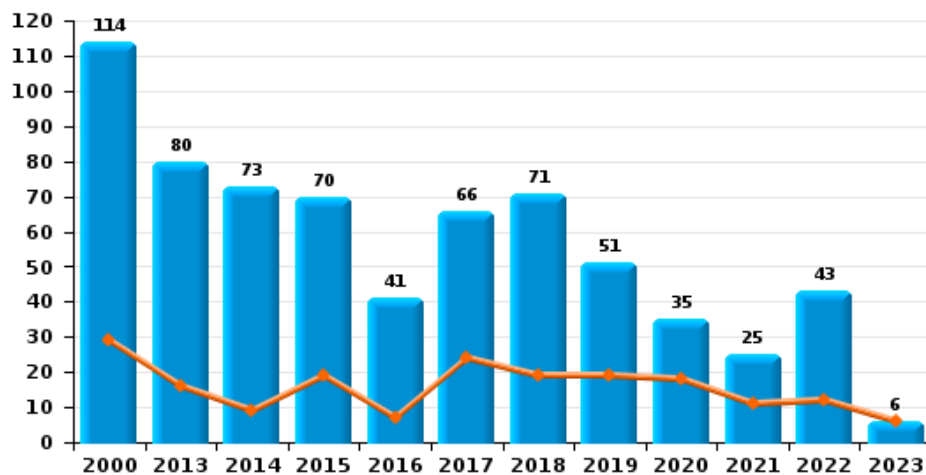
Vol de vélomoteur



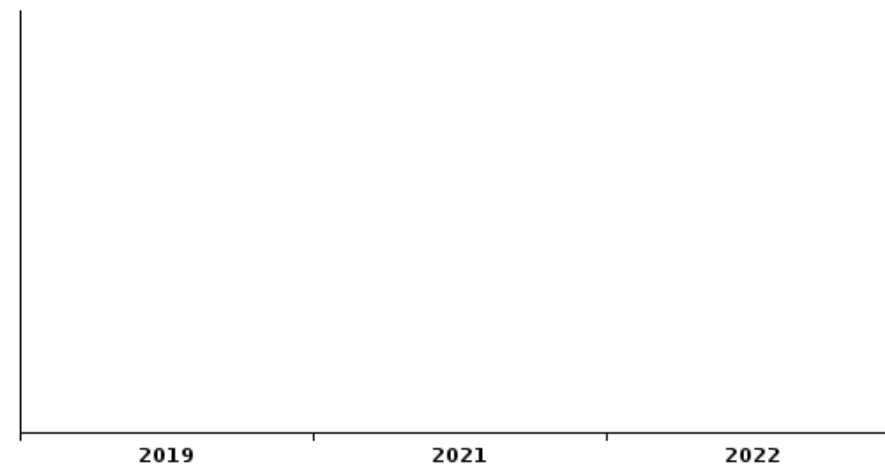
Vol de vélo



Vol dans ou sur un véhicule



Sacjacking dans une voiture

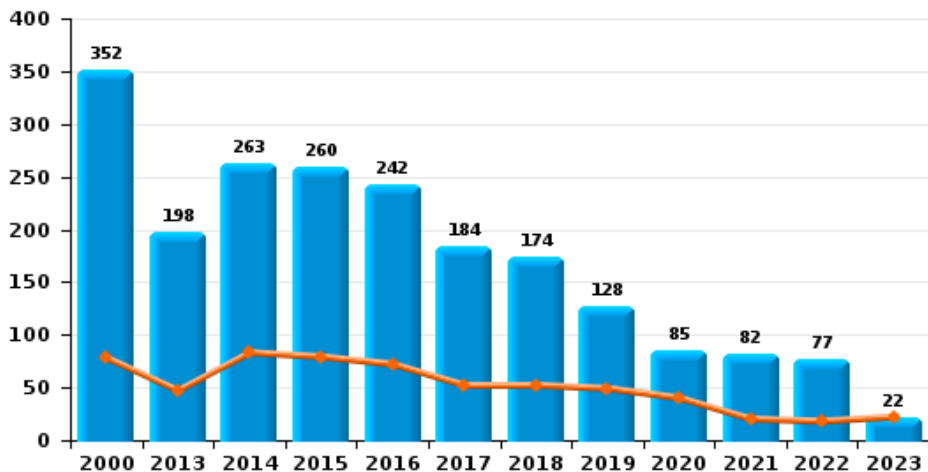




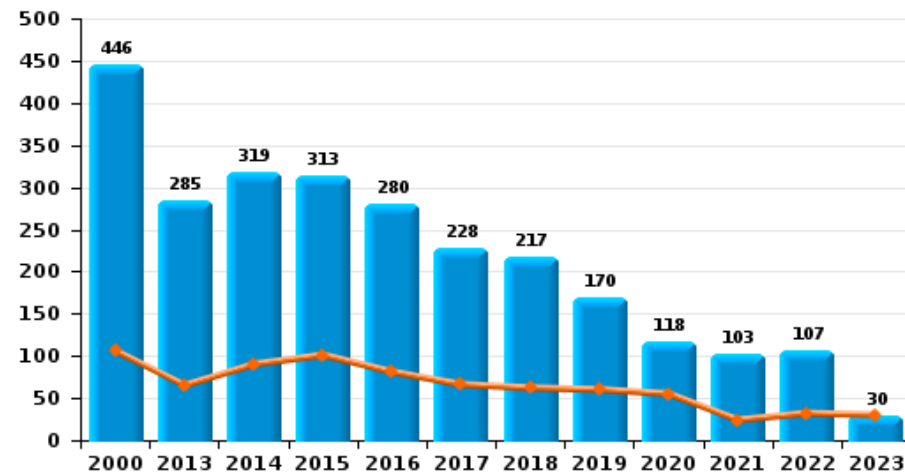
PZ BILZEN/HOESLT/RIEMST

Année ■
Trimestre 1 ■

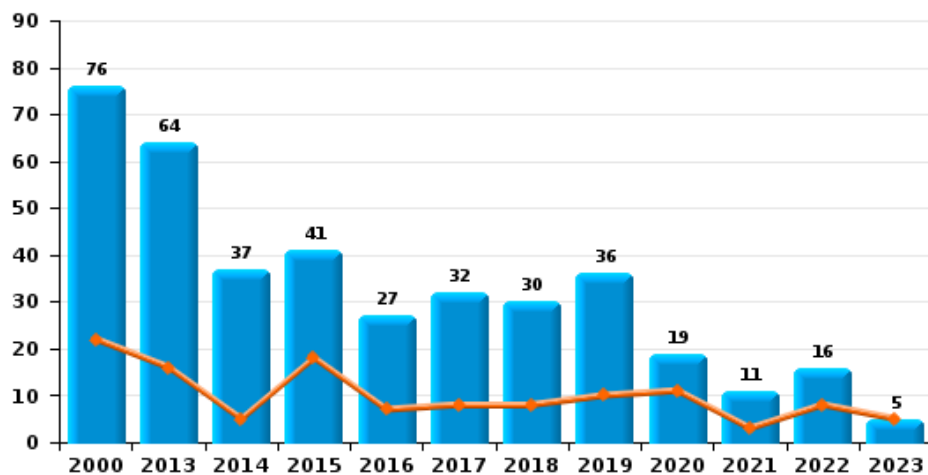
Cambrilage dans habitation



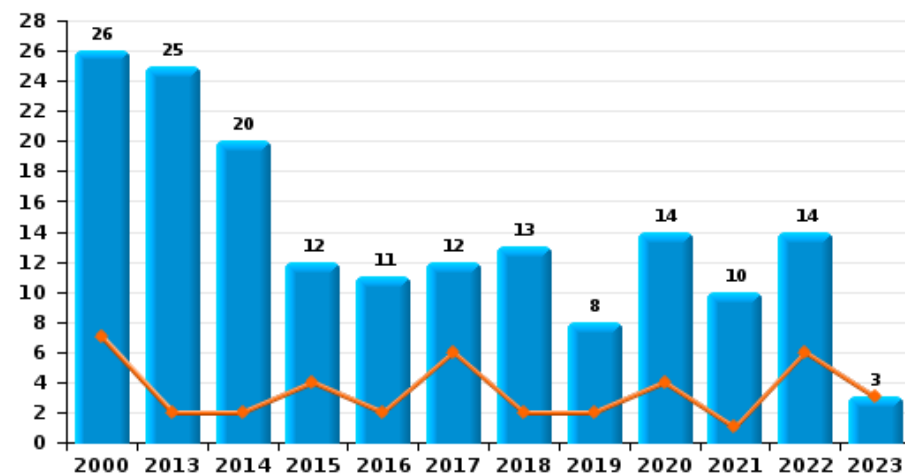
Cambrilage dans bâtiment (total)



Cambrilage ds entreprise ou commerce



Cambrilage ds service public ou bâtiment administ

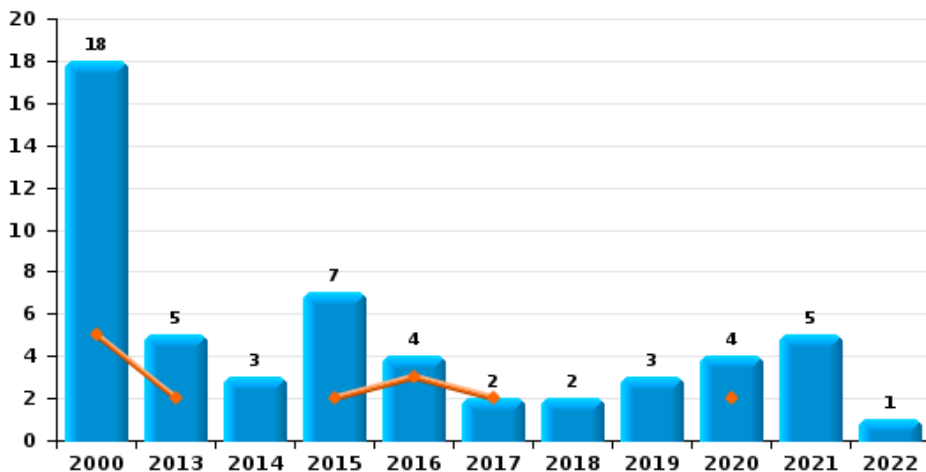




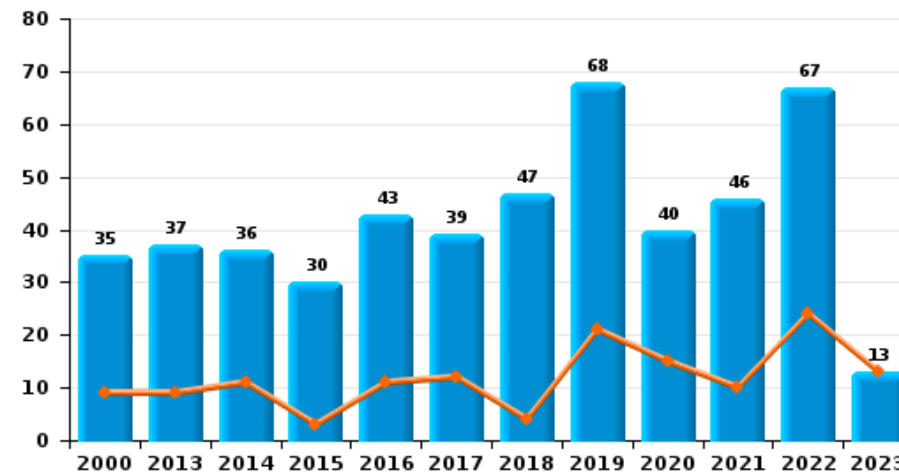
PZ BILZEN/HOESLT/RIEMST

Année ■
Trimestre 1 ■

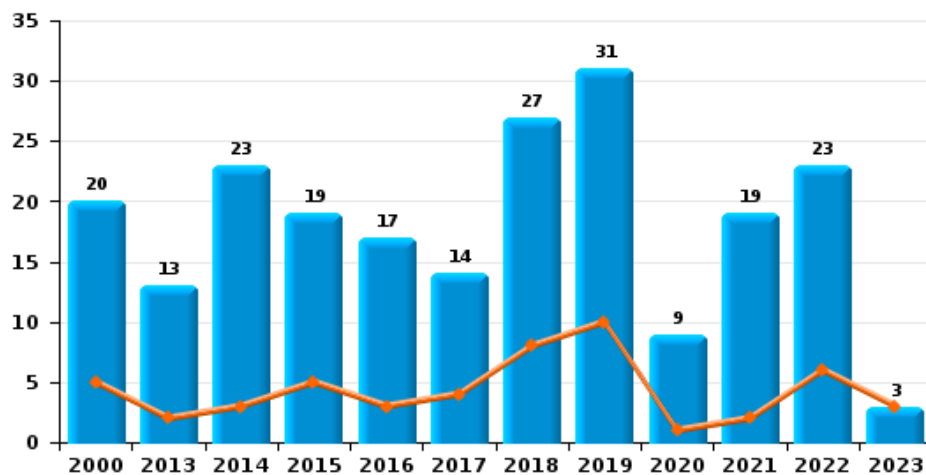
Vol à main armée



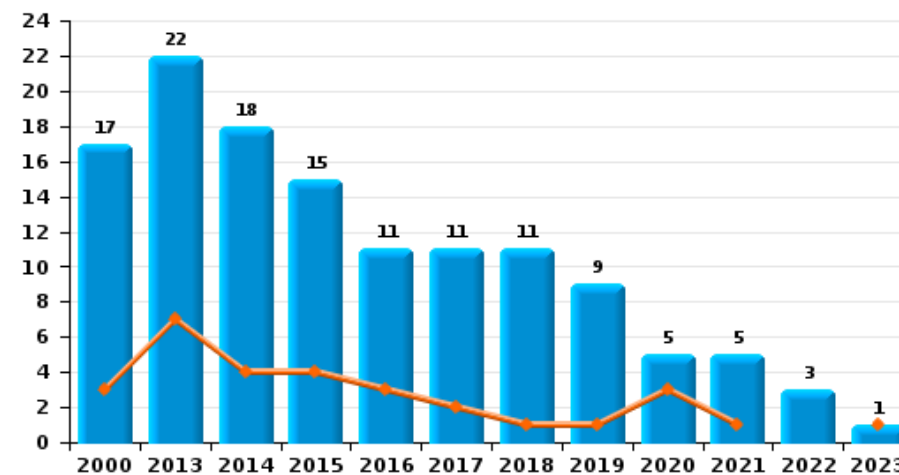
Vol à l'étalage



Vol avec violence sans arme



Vol à la tire

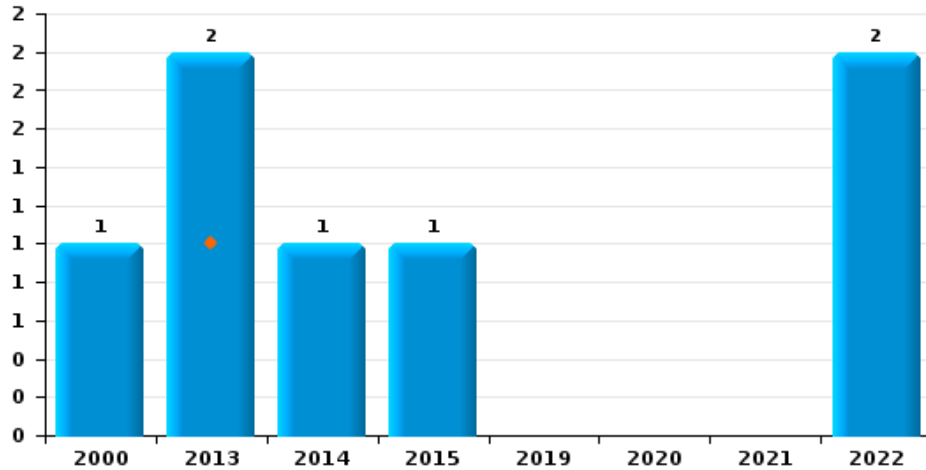




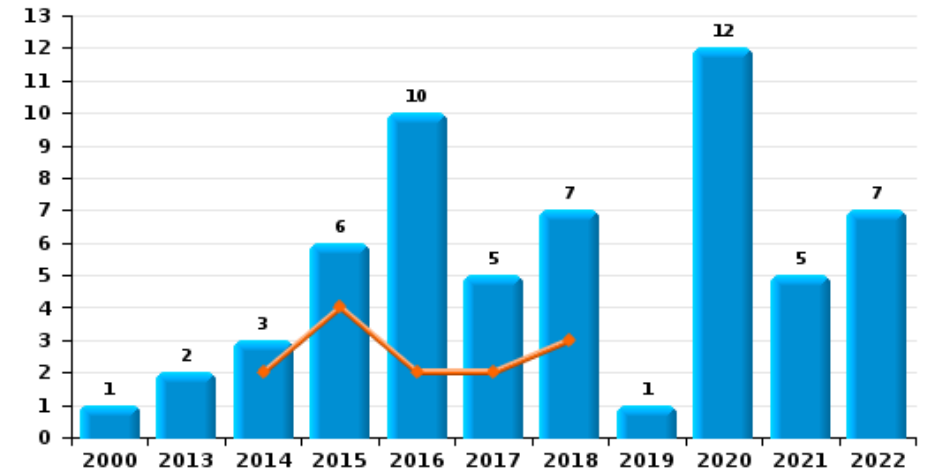
PZ BILZEN/HOESLT/RIEMST



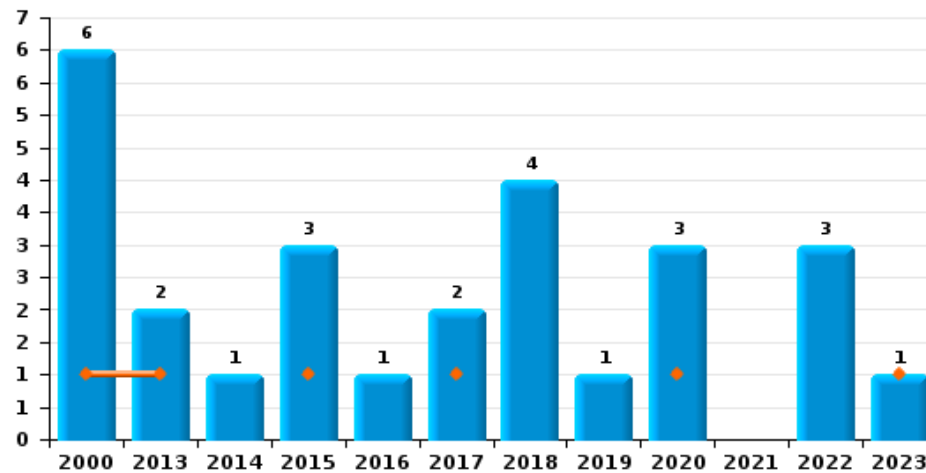
Arrachage de sac à main



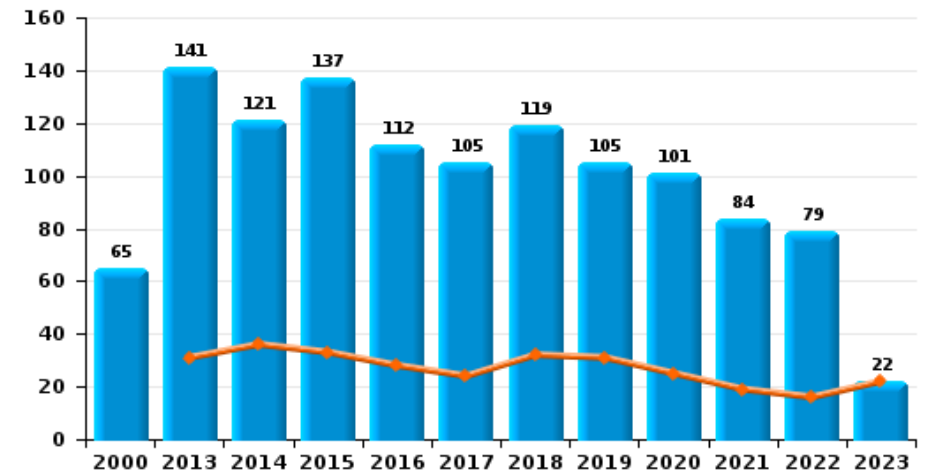
Graffiti



Vol à l'arraché



Dégradation de voiture





PZ BILZEN/HOESELT/RIEMST

FC Vol moyen de transport

		2000	2013	2014	2015	2016	2017	2018	2019	2020	2021	2022	2023
Vol de voiture	Trim 1	20	4	5	8	5	3	8	8	4	3	4	3
	Trim 2	30	4	3	7	7	9	4	11	1	5	5	
	Trim 3	25	5	6	3	5	3	4	11	1	2	1	
	Trim 4	28	5	6	3	6	4	6	1	1	7	4	
	Total	103	18	20	21	23	19	22	31	7	17	14	3
Vol de moto	Trim 1			2	2	1			2	3		1	
	Trim 2	2	1	2	2	2	2	1			1	2	
	Trim 3	1	2		2		2		2	1		1	
	Trim 4				1	1						1	
	Total	3	3	4	7	4	4	1	4	4	1	5	
Carjacking	Trim 1	1						1					
	Trim 2				1			1	1				
	Trim 3	2							1				
	Trim 4	1			1						1		
	Total	4			2			2	2		1		
Homejacking	Trim 1	1							1				
	Trim 2	1				1							
	Total	2				1			1				
Vol dans les garages	Trim 1	1	1	3	3	2		2					
	Trim 2	7		2				1	1				
	Trim 3	3	3		1								
	Trim 4	4	3	1									
	Total	15	7	6	4	2		3	1				



FC Vol moyen de transport

		2000	2013	2014	2015	2016	2017	2018	2019	2020	2021	2022	2023
Vol de vélomoteur	Trim 1	5	2	2	1	2	1	1	3	1	1	1	
	Trim 2	7		3	2	2	1	4	1	3	3	2	
	Trim 3	9	2		3	2	1		1	1		6	
	Trim 4	8	2	1	6	2	2		1	4	1		
	Total	29	6	6	12	8	5	5	6	9	5	9	
Vol de vélo	Trim 1	27	17	12	12	10	15	7	8	10	4	7	3
	Trim 2	47	28	30	15	19	15	20	7	9	9	34	
	Trim 3	35	23	16	16	26	22	15	19	9	7	25	
	Trim 4	23	16	13	16	16	6	13	12	14	14	15	
	Total	132	84	71	59	71	58	55	46	42	34	81	3



FC Cambriolage

		2000	2013	2014	2015	2016	2017	2018	2019	2020	2021	2022	2023
Cambriolage dans habitation	Trim 1	78	47	83	79	72	52	52	49	40	20	18	22
	Trim 2	60	42	41	47	34	35	40	27	6	21	13	
	Trim 3	71	48	63	44	38	41	37	19	12	18	11	
	Trim 4	143	61	76	90	98	56	45	33	27	23	35	
	Total	352	198	263	260	242	184	174	128	85	82	77	22
Cambriolage ds entreprise ou commerce	Trim 1	22	16	5	18	7	8	8	10	11	3	8	5
	Trim 2	15	30	19	10	5	9	8	7	5	2	3	
	Trim 3	23	10	6	5	11	11	3	9	2	2	3	
	Trim 4	16	8	7	8	4	4	11	10	1	4	2	
	Total	76	64	37	41	27	32	30	36	19	11	16	5
Cambriolage ds service public ou bâtiment administ	Trim 1	7	2	2	4	2	6	2	2	4	1	6	3
	Trim 2	10	7	6	3	2	4	3		6	5	1	
	Trim 3	2	6	5	1	2	1	3	4	2	2	4	
	Trim 4	7	10	7	4	5	1	5	2	2	2	3	
	Total	26	25	20	12	11	12	13	8	14	10	14	3
Vol au bélier	Trim 1				2								
	Trim 2		2		2		1						
	Trim 3					1							
	Trim 4		1	2					2				
	Total		3	2	4	1	1		2				
Cambriolage dans bâtiment (total)	Trim 1	106	65	90	101	81	66	62	60	55	24	32	30
	Trim 2	81	78	66	60	41	48	51	34	17	28	17	
	Trim 3	94	64	74	50	51	53	43	31	16	22	18	
	Trim 4	165	78	89	102	107	61	61	45	30	29	40	
	Total	446	285	319	313	280	228	217	170	118	103	107	30



FC Vol autre

		2000	2013	2014	2015	2016	2017	2018	2019	2020	2021	2022	2023
Vol à main armée	Trim 1	5	2		2	3	2			2			
	Trim 2	2	1			1		2	2	1	1		
	Trim 3	3	1	2	1						1		
	Trim 4	8	1	1	4				1	1	3	1	
	Total	18	5	3	7	4	2	2	3	4	5	1	
Vol avec violence sans arme	Trim 1	5	2	3	5	3	4	8	10	1	2	6	3
	Trim 2	2	3	5	6	5	6	4	6	1	5	4	
	Trim 3	6	4	7	3	4	2	8	3	3	9	7	
	Trim 4	7	4	8	5	5	2	7	12	4	3	6	
	Total	20	13	23	19	17	14	27	31	9	19	23	3
Vol dans ou sur un véhicule	Trim 1	29	16	9	19	7	24	19	19	18	11	12	6
	Trim 2	27	13	13	18	13	13	17	5	5	5	13	
	Trim 3	28	27	15	20	12	16	18	14	4	3	11	
	Trim 4	30	24	36	13	9	13	17	13	8	6	7	
	Total	114	80	73	70	41	66	71	51	35	25	43	6
Vol d'armes et explosifs	Trim 1		3			4	2	1		1	2		1
	Trim 2	1		1	1	2	1						
	Trim 3	2	2	2	1	2					1		
	Trim 4	5	2	1		4	2	1		1	1	1	
	Total	8	7	4	2	12	5	2		2	4	1	1
Arrachage de sac à main	Trim 1		1										
	Trim 3	1		1								2	
	Trim 4		1		1								
	Total	1	2	1	1							2	



FC Vol autre

		2000	2013	2014	2015	2016	2017	2018	2019	2020	2021	2022	2023
Vol à l'arraché	Trim 1	1	1		1		1			1			1
	Trim 2	1			1	1	1	1	1			1	
	Trim 3	2		1				2		1		2	
	Trim 4	2	1		1			1		1			
	Total	6	2	1	3	1	2	4	1	3		3	
Vol à la tire	Trim 1	3	7	4	4	3	2	1	1	3	1		1
	Trim 2	4	6	9	5	1	1	5	1	1	3	1	
	Trim 3	4	4	3	4	3	6	4	3		1	2	
	Trim 4	6	5	2	2	4	2	1	4	1			
	Total	17	22	18	15	11	11	11	9	5	5	3	
Vol à l'étalage	Trim 1	9	9	11	3	11	12	4	21	15	10	24	13
	Trim 2	4	11	5	6	13	9	17	10	14	12	12	
	Trim 3	14	13	12	8	12	12	14	16	7	16	17	
	Trim 4	8	4	8	13	7	6	12	21	4	8	14	
	Total	35	37	36	30	43	39	47	68	40	46	67	
Vol par ruse	Trim 1	5	2	3	7	1	1		2	1			2
	Trim 2	2	6	4	4	1	2	2	2				
	Trim 3	4	6	4	3	3		2	2				
	Trim 4	2	6	4	4		2		1		1	1	
	Total	13	20	15	18	5	5	4	7	1	1	1	
Vol de métaux	Trim 1	2	7	6	6	2	8	7	3	3	2		18
	Trim 2		4	3	9	3	5	4	3	2	2	2	
	Trim 3	3	9	2	2	2	5	7	8		1	6	
	Trim 4	1	5	3	2	6	4	6	1		2	9	
	Total	6	25	14	19	13	22	24	15	5	7	17	



FC Vol autre

		2000	2013	2014	2015	2016	2017	2018	2019	2020	2021	2022	2023
Vol sur les chantiers	Trim 1	1	6	7	4	2	12	3	1	3	5	2	19
	Trim 2	5	6	6	6	2	7	7	6	4	2	1	
	Trim 3	3	9	1	2		3	6	8	1		4	
	Trim 4	5	11	5	3	6	2	2	4	5	2	3	
Total		14	32	19	15	10	24	18	19	13	9	10	19
Vol d'animaux	Trim 1	2	3	3				1					
	Trim 2	1	2	2						1	2		
	Trim 3			1	2	2	1	1	1	1		1	
	Trim 4	1		1	2		3		2		1		
Total		4	5	7	4	2	4	2	3	2	3	1	
Vol de cargaison	Trim 1						1	2					
	Trim 2								1				
	Trim 3			1	1	1						1	
	Trim 4						3				1		
Total				1	1	1	4	2	1		1	1	



Criminalité ICT

		2000	2013	2014	2015	2016	2017	2018	2019	2020	2021	2022	2023
Fraude de cartes de paiements	Trim 1		1	1	3	4	3	2	9	7	3	1	3
	Trim 2		2		6	3	10	6	4	4	2	4	
	Trim 3		1		7	1	5	3	8	4	4	2	
	Trim 4		2	2	5	4	9	10	8		6	1	
Total			6	3	21	12	27	21	29	15	15	8	3
Phishing	Trim 1		1	1			3	2	5	18	13	16	28
	Trim 2		2	4	1		1	1	7	21	7	15	
	Trim 3		2	1			1	1	10	31	6	10	
	Trim 4			1		1	1	1	13	12	12	13	
Total			5	7	1	1	6	5	35	82	38	54	28
Ransomware	Trim 1										1	1	
	Trim 2							1	1				
	Trim 3							2	1	1			
	Trim 4						2	2					
Total							2	5	2	1	1	1	
Shouldersurfing	Trim 2					5							
	Trim 3			5									
	Trim 4			1		4							
Total				6		9							
Skimming	Trim 1			2									
	Trim 2		1		5								
	Trim 4					2	1						
Total			1		7		2	1					



FC Autre

		2000	2013	2014	2015	2016	2017	2018	2019	2020	2021	2022	2023
Violence contre les métiers d'intérêt général	Trim 1			1			2	3		1	4	5	3
	Trim 2		4		1	1	1	3	3	1	3	5	
	Trim 3		2	5	3	2	2		1	1	2	3	
	Trim 4			2	4	2	1	2	1	1	4	4	
	Total			6	8	8	5	6	8	5	4	13	17
Viol collectif	Trim 2			1									
Total				1									
Graffiti	Trim 1			2	4	2	2	3					
	Trim 2		2			6	2	3		8	2	6	
	Trim 3			1	1	2		1	1	3	2	1	
	Trim 4	1			1		1			1	1		
	Total	1	2	3	6	10	5	7	1	12	5	7	
Dégradation de voiture	Trim 1		31	36	33	28	24	32	31	25	19	16	22
	Trim 2	12	45	19	26	28	27	31	24	20	20	23	
	Trim 3	23	36	34	39	25	28	34	18	37	31	20	
	Trim 4	30	29	32	39	31	26	22	32	19	14	20	
	Total	65	141	121	137	112	105	119	105	101	84	79	22
Rixe au couteau	Trim 1				2			1	1				1
	Trim 2				1	1			1				
	Trim 3			1	1			1				2	
	Trim 4		1	1	1			4			1		
	Total		1	2	5	1		6	2		1	2	1



PH Violence intrafamiliale (VIF)

		2000	2013	2014	2015	2016	2017	2018	2019	2020	2021	2022	2023
VIF: physique, dans le couple	Trim 1	3	25	17	17	10	20	23	20	24	26	20	16
	Trim 2	3	10	20	21	16	14	21	16	19	12	34	
	Trim 3	10	18	13	17	22	22	31	28	25	28	23	
	Trim 4	4	23	13	14	17	16	26	20	21	33	30	
	Total	20	76	63	69	65	72	101	84	89	99	107	16
VIF: physique, envers des descendants	Trim 1			4	2	2	2	2	2	5	4	3	2
	Trim 2		2	2	3	2	2	2	4	1	2	5	
	Trim 3		3	6	3	1	2	4	4	1	5	5	
	Trim 4		2	1	4	4	2	3	3	2	4	3	
	Total		7	13	12	9	8	11	13	9	15	16	2
VIF: physique, envers d'autres membres	Trim 1	7	2	3	7	4	4	6	5	3	11	5	4
	Trim 2	7	2	7	4	2	3	7	2	2	5	6	
	Trim 3	6	5	8	3	3	5	8	2	7	3	3	
	Trim 4	4	3	2	4	2	4		5	4	8	3	
	Total	24	12	20	18	11	16	21	14	16	27	17	4
VIF: sexuelle, dans le couple	Trim 1								1				
	Trim 4											1	
	Total								1			1	
VIF: sexuelle, envers des descendants	Trim 1		2					3	1	1		4	
	Trim 2			1					1	2			
	Trim 3									3			
	Trim 4	1		1	1					1		1	
	Total	1	2	2	1			3	2	7		5	
VIF: sexuelle, envers d'autres membres	Trim 3			1									
	Total			1									



PH Violence intrafamiliale (VIF)

		2000	2013	2014	2015	2016	2017	2018	2019	2020	2021	2022	2023
VIF: psychique, dans le couple	Trim 1	5	12	11	12	14	6	18	11	15	15	8	9
	Trim 2	4	17	17	13	18	9	18	22	17	2	9	
	Trim 3	12	27	13	10	22	13	19	16	25	17	7	
	Trim 4	16	20	12	15	23	14	15	9	21	10	19	
	Total	37	76	53	50	77	42	70	58	78	44	43	9
VIF: psychique, envers des descendants	Trim 1			1			2		3			1	
	Trim 2				2			1		1			
	Trim 3			1	1	1	3					1	
	Trim 4				2	2		1	2				
	Total			2		5	5	4	4	3		2	
VIF: psychique, envers d'autres membres	Trim 1			1	1	1	1	1	1			1	1
	Trim 2		1	1	2		1		1		3		
	Trim 3		1		2	1	4	3		2		2	
	Trim 4			1	2		1		1	1	1	2	
	Total		2	3	5	4	6	5	2	3	4	5	1
VIF: économique, dans le couple	Trim 1	1		2	3	1	2				3	1	
	Trim 2			1	2		2	2			1	3	
	Trim 3		1	1	3	1	2	2	2		2	1	
	Trim 4		1	1	1	1	2	3	1	1		1	
	Total	1	2	5	9	3	8	7	3	1	6	6	
VIF: économique, envers des descendants	Trim 1	1											
	Trim 2						1						
	Trim 3			1	1		1	1					
	Trim 4									1			
	Total	1		1	1		2	1		1			



PH Violence intrafamiliale (VIF)

		2000	2013	2014	2015	2016	2017	2018	2019	2020	2021	2022	2023
VIF: économique, envers d'autres membres	Trim 1	4		2	4	2	2	3	1	3	1	3	2
	Trim 2	3	1		1		2		1				
	Trim 3	2	4		4	2	4		1	2	2		
	Trim 4	2	3			1	1	3	2	2		3	
Total		11	8	2	9	5	9	6	5	7	3	6	2



PH Hormones et dopage

		2000	2013	2014	2015	2016	2017	2018	2019	2020	2021	2022	2023
Dopage humain	Trim 1				1			1	1			3	1
	Trim 2			1		2	1	1			1		
	Trim 3		1				1					1	
	Trim 4		1				1					3	
Total			2	1	1	2	3	2	1		1	7	1
Engraissement illégal	Trim 1												1
	Trim 3											1	
	Trim 4						1	5					
Total							1	5				1	1



PH Drogues

		2000	2013	2014	2015	2016	2017	2018	2019	2020	2021	2022	2023
Vente de cocaïne	Trim 1		3		1		3	4	1	1		7	4
	Trim 2		1	2	2	1	2	4		1	2	4	
	Trim 3				2	2	2	4	1	2	5	6	
	Trim 4		2		2		6	4	3	1	1	6	
Total			6	2	7	3	13	16	5	5	8	23	4
Import-export de cocaïne	Trim 1		3	1	3	1	1	1	1	2			2
	Trim 2		1	7			1		1	1	1		
	Trim 3			2	1	1		1				3	
	Trim 4		2	1	4		1	1				4	
Total			6	11	8	2	3	3	2	3	1	7	2
Production de drogues synthétiques	Trim 1				4					1		1	1
	Trim 2		1		1		1		1				
	Trim 3				1				1		1		
	Trim 4							1	1			1	
Total			1		6		1	1	3	1	1	2	1
Import-export de drogues synthétiques	Trim 1			1	2		2			1		2	
	Trim 2	1	2	2		1					3	1	
	Trim 3	1	1	4	2			2					
	Trim 4			3	1		1		1				
Total		2	3	10	5	1	3	2	1	1	3	3	
Vente de drogues synthétiques	Trim 1		1	2	2	3	3	4	1	8	1	4	1
	Trim 2		2	6	2	4	3	1		5	4	5	
	Trim 3		1	11	4	4	8	1	6	3	13	4	
	Trim 4	1	5	2	5	3	9	9	3	8	1	7	
Total		1	9	21	13	14	23	15	10	24	19	20	1



PH Drogues

		2000	2013	2014	2015	2016	2017	2018	2019	2020	2021	2022	2023
Production de cannabis (culture)	Trim 1			1	4	4			2	3	3	7	3
	Trim 2			3	1	1	4	3	3		2	1	
	Trim 3			1	2	5	1	5	2	1	1	1	
	Trim 4			2	1	1	3		3	1	2	1	
	Total			7	8	11	8	8	10	5	8	10	3
Import-export de cannabis en grande quantité	Trim 1								1				
	Trim 4						1	1					
	Total						1	1	1				
Vente de cannabis en grande quantité	Trim 1								1	1			
	Trim 2								1				
	Trim 3			2					1				
	Trim 4						1						
	Total			2			1		1	2	1		
Import-export d'héroïne	Trim 1		3	3	2	3	1	1	1	1		1	1
	Trim 2		8	4	1	1	1			1			
	Trim 3		10	7		2	3	1				3	
	Trim 4		4	2	3		1	1				5	
	Total		25	16	6	6	6	3	1	2		9	1
Vente-traffic d'héroïne	Trim 1		1	2		2	2			1	1	3	2
	Trim 2		2	2	1	1	1	1				6	
	Trim 3		1			1	2	1			3	4	
	Trim 4		3		2				3			6	
	Total		7	4	3	4	5	2	3	1	4	19	2



PH Trafic d'armes

		2000	2013	2014	2015	2016	2017	2018	2019	2020	2021	2022	2023
Commerce et production d'arme à feu et mun.	Trim 1		1										
	Trim 2			1				1			1		
	Trim 3								1	1	3		
	Trim 4				1	1	6			1			
Total			1	1		1	1	7	1	2	4		
Commerce et production d'arme non à feu	Trim 1						1						
	Trim 3			1									
	Trim 4				2								
Total				1	2		1						



PH Traite des êtres humains

		2000	2013	2014	2015	2016	2017	2018	2019	2020	2021	2022	2023
TEH - exploitation économique	Trim 1		1		1		1			1			
	Trim 3		1										
	Trim 4											1	
	Total		2		1		1			1		1	
TEH - exploitation sexuelle	Trim 1					1							
	Trim 2	1		1	2		1						
	Trim 3					3		1					
	Trim 4	1	2	1		1		1	1			1	
Total	2	2	2	2	5	1	2	1		1		1	



PH Violence dans l'espace public

		2000	2013	2014	2015	2016	2017	2018	2019	2020	2021	2022	2023
Violence physique (transport public)	Trim 1	1	1	1					1		2	1	
	Trim 2		2		1	1			2	1	1	1	
	Trim 3	1	1				1	1					
	Trim 4	1			1		2		1	3	1		
	Total	3	4	1	3	1	3	1	4	4	4	2	
Violence physique (voie publique)	Trim 1	7	18	15	11	11	13	15	13	11	12	14	15
	Trim 2	11	18	17	13	18	14	28	15	20	15	20	
	Trim 3	5	18	18	13	10	22	14	22	24	17	15	
	Trim 4	11	13	15	7	14	12	9	21	10	16	8	
	Total	34	67	65	44	53	61	66	71	65	60	57	15
Violence physique (autre endroit public)	Trim 1						1	2	1		2	3	
	Trim 2	2	1		2	1			3	2	3		
	Trim 3	2	1	1	3		2			2	3	1	
	Trim 4		1		1		1	3	2	1	3	1	
	Total	4	3	1	6	1	4	5	6	5	11	5	
Violence physique (endroit accessible au public)	Trim 1	17	6	8	6	6	4	9	11	6	2	15	5
	Trim 2	9	7	8	6	9	7	18	7	3	5	8	
	Trim 3	7	7	5	7	10	15	15	13	6	9	6	
	Trim 4	9	14	9	12	8	6	8	13	3	7	7	
	Total	42	34	30	31	33	32	50	44	18	23	36	5
Violence sexuelle (transport public)	Trim 1			1					1				
	Trim 2				1		1				1		
	Trim 3								1				
	Trim 4				1		2				2	1	
	Total			1	2		3		2		3	1	



PH Violence dans l'espace public

		2000	2013	2014	2015	2016	2017	2018	2019	2020	2021	2022	2023
Violence sexuelle (voie publique)	Trim 1	2											
	Trim 2	2		1	1	2		2	3			3	
	Trim 3	2	1	2	1				1			1	
	Trim 4	1	1	3		1		1			1		
	Total	7	2	6	2	3		3	4		1	4	
Violence sexuelle (autre endroit public)	Trim 1							1			2		1
	Trim 2		1		1								
	Trim 3					1		1	1				
	Trim 4			1						1			
	Total		1	1	1	1		2	1	1	2		1
Violence sexuelle (endroit accessible au public)	Trim 1	1	3		2	2	2			2		1	
	Trim 2	1	1	1	1		1	1	1		1	2	
	Trim 3				2	5	1		1		1	1	
	Trim 4	1		4	1		1	2	2			1	
	Total	3	4	5	6	7	5	3	4	2	2	5	
Violence psychique (transport public)	Trim 1		1	3	1			1		1		1	1
	Trim 2		1		1	1			1	1		1	
	Trim 3			2	1						1		
	Trim 4	1		1							1	1	
	Total	1	2	6	3	1		1	1	2	2	3	1
Violence psychique (voie publique)	Trim 1	3	3	21	8	10	10	7	13	10	17	12	13
	Trim 2	12	14	13	14	13	9	14	14	22	12	15	
	Trim 3	6	8	12	14	11	10	18	13	17	14	9	
	Trim 4	6	6	7	10	6	10	10	18	14	9	8	
	Total	27	31	53	46	40	39	49	58	63	52	44	13



PH Violence dans l'espace public

		2000	2013	2014	2015	2016	2017	2018	2019	2020	2021	2022	2023
Violence psychique (autre endroit public)	Trim 1		1	1	1	1	1	2	1	1	1	4	1
	Trim 2	1		1	4	2	2	2			1		
	Trim 3		3		1	3	2	1	3	2			
	Trim 4		2				4	2	3	2	2		
	Total	1	6	2	2	6	6	10	6	7	6	6	1
Violence psychique (endroit accessible au public)	Trim 1	6	6	5	9	1	2	4	5	6	7	3	
	Trim 2	3	12	8	7	3	4	8	7	10	3	4	
	Trim 3	6	14	8	4	8	4	8	6	7	4	5	
	Trim 4	8	9	5	9	9	2	4	5	6	4	9	
	Total	23	41	26	29	21	12	24	23	29	18	21	
Vol à main armée (voie publique)	Trim 1				1	1							
	Trim 2								1				
	Trim 3	1			1								
	Trim 4				1			1	1			1	
	Total	1			3	1			1	2		1	
Vol à main armée (autre endroit public)	Trim 2				1								
Total				1									
Vol à main armée (endroit accessible au public)	Trim 1	5	1			2				2			
	Trim 2	1						2	1				
	Trim 3	2	1	1							1		
	Trim 4	4			2						2		
	Total	12	2	1	2	2		2	1	2	3		
Vol avec violence sans arme (transport public)	Trim 4											1	
Total												1	



PH Violence dans l'espace public

		2000	2013	2014	2015	2016	2017	2018	2019	2020	2021	2022	2023
Vol avec violence sans arme (voie publique)	Trim 1	1	1		1			2	1	1		4	
	Trim 2		1	2	3		3	1	2		1	1	
	Trim 3	2	1	6	1	1	1		1		1	2	
	Trim 4	1	3		3	2		3	3	1		1	
Total		4	6	8	8	3	4	6	7	2	2	8	
Vol avec violence sans arme (autre endroit public)	Trim 2							1					
	Trim 3									1	1		
	Trim 4								1				
	Total							1	1	1	1		
Vol avec violence sans arme (endr. acces. au pub.)	Trim 1	1				1	1		3			1	1
	Trim 2					1	1	1		1		1	
	Trim 3	2	1				1	2	1	1	1	1	
	Trim 4	1				2		1	3		1		
Total		4	1			4	3	4	7	2	2	3	1



PH Autre

		2000	2013	2014	2015	2016	2017	2018	2019	2020	2021	2022	2023
Faux policiers	Trim 1		1						1				
	Trim 2		1										
	Trim 3				1								
	Trim 4		1	1							1		
	Total		3	1		1			1		1		
Terrorisme, extrémisme et radicalisme	Trim 3		1	2				1					
	Trim 4				1								
	Total		1	2	1			1					
Cyberharcèlement	Trim 1	1	8	3	3	1	1	5	6	4	5	1	18
	Trim 2	3	4	8		1	1	5	6	3	2	2	
	Trim 3		6	2	1	3	4	6	5	4	1	2	
	Trim 4	2	5	4	2	5		3	1	5	1	5	
	Total	6	23	17	6	10	6	19	18	16	9	10	18
Fraude à l'identité	Trim 1	1	4	8	2	4	6	7	10	7	5	3	7
	Trim 2	1	9	2	3	8	8	2	4	7	5	8	
	Trim 3	4	6	8	4	3	8	2	5	8	6	5	
	Trim 4		6	7	7	10	5	8	3	7	8	6	
	Total	6	25	25	16	25	27	19	22	29	24	22	7



PZ BILZEN/HOESLT/RIEMST

2022

FC Vol moyen de transport

	Jan	Fév	Mar	Avr	Mai	Juin	Juil	Août	Sep	Oct	Nov	Déc	Total
Vol de voiture	3		1	1		4	1			1	1	2	14
Vol de moto			1	1		1	1				1		5
Vol de vélomoteur	1				1	1	2	4					9
Vol de vélo	1	3	3	9	20	5	7	9	9	4	4	7	81

FC Cambriolage

	Jan	Fév	Mar	Avr	Mai	Juin	Juil	Août	Sep	Oct	Nov	Déc	Total
Cambriolage dans habitation	4	8	6	6	5	2	7	2	2	4	10	21	77
Cambriolage ds entreprise ou commerce	2	4	2		2	1		1	2	1		1	16
Cambriolage ds service public ou bâtiment administ	2	3	1			1	1	2	1	1	2		14
Cambriolage dans bâtiment (total)	8	15	9	6	7	4	8	5	5	6	12	22	107



FC Vol autre

	Jan	Fév	Mar	Avr	Mai	Juin	Juil	Août	Sep	Oct	Nov	Déc	Total
Vol à main armée											1		1
Vol avec violence sans arme	1	2	3	1	2	1	1	5	1	2	1	3	23
Vol dans ou sur un véhicule	1	8	3	4	5	4	3	3	5	1	4	2	43
Vol d'armes et explosifs												1	1
Arrachage de sac à main								2					2
Vol à l'arraché				1				2					3
Vol à la tire				1			1		1				3
Vol à l'étalage	8	5	11	5	5	2	5	3	9	11	1	2	67
Vol par ruse											1		1
Vol de métaux						2	4	1	1	3	3	3	17
Vol sur les chantiers		1	1	1			1	1	2		2	1	10
Vol d'animaux								1					1
Vol de cargaison									1				1

Criminalité ICT

	Jan	Fév	Mar	Avr	Mai	Juin	Juil	Août	Sep	Oct	Nov	Déc	Total
Fraude de cartes de paiements			1		2	2		1	1		1		8
Phishing	9	4	3	5	5	5	1	3	6	1	8	4	54
Ransomware	1												1

FC Autre

	Jan	Fév	Mar	Avr	Mai	Juin	Juil	Août	Sep	Oct	Nov	Déc	Total
Violence contre les métiers d'intérêt général	3		2	4		1		1	2		1	3	17
Graffiti					6				1				7
Dégradation de voiture	3	6	7	8	7	8	7	10	3	7	7	6	79
Rixe au couteau							1	1					2



PH Violence intrafamiliale (VIF)

	Jan	Fév	Mar	Avr	Mai	Juin	Juil	Août	Sep	Oct	Nov	Déc	Total
VIF: physique, dans le couple	12	5	3	10	14	10	7	7	9	13	7	10	107
VIF: physique, envers des descendants		3			4	1	2	1	2	1		2	16
VIF: physique, envers d'autres membres	1	3	1	1	3	2	1	1	1	1	1	1	17
VIF: sexuelle, dans le couple										1			1
VIF: sexuelle, envers des descendants	1		3							1			5
VIF: psychique, dans le couple	5	2	1	4	3	2	3		4	6	7	6	43
VIF: psychique, envers des descendants			1				1						2
VIF: psychique, envers d'autres membres			1				2			1	1		5
VIF: économique, dans le couple			1	1	1	1	1				1		6
VIF: économique, envers d'autres membres			3								2	1	6

PH Hormones et dopage

	Jan	Fév	Sep	Oct	Nov	Total
Dopage humain	2	1	1	2	1	7
Engraissement illégal			1			1

PH Drogues

	Jan	Fév	Mar	Avr	Mai	Juin	Juil	Août	Sep	Oct	Nov	Déc	Total
Vente de cocaïne	4	3			2	2	1	1	4	4	2		23
Import-export de cocaïne							1		2	4			7
Production de drogues synthétiques		1								1			2
Import-export de drogues synthétiques	1		1			1							3
Vente de drogues synthétiques	2	2		1	1	3	3		1	2	3	2	20
Production de cannabis (culture)	1	4	2		1			1			1		10
Import-export d'héroïne	1						1		2	4	1		9
Vente-traffic d'héroïne		1	2	1	3	2	1		3	5	1		19



PH Traite des êtres humains

	Nov	Déc	Total
TEH - exploitation économique	1		1
TEH - exploitation sexuelle		1	1

PH Violence dans l'espace public

	Jan	Fév	Mar	Avr	Mai	Juin	Juil	Août	Sep	Oct	Nov	Déc	Total
Violence physique (transport public)			1	1									2
Violence physique (voie publique)	7	2	5	7	7	6	5	5	5	1	2	5	57
Violence physique (autre endroit public)	1		2					1				1	5
Violence physique (endroit accessible au public)	4	7	4	3	2	3	1	2	3	3	2	2	36
Violence sexuelle (transport public)												1	1
Violence sexuelle (voie publique)				1	1	1			1				4
Violence sexuelle (endroit accessible au public)		1			1	1		1				1	5
Violence psychique (transport public)			1		1						1		3
Violence psychique (voie publique)	4	2	6	7	3	5	2	4	3	2	3	3	44
Violence psychique (autre endroit public)	2	1	1								1	1	6
Violence psychique (endroit accessible au public)	2		1	3	1		3	2		3	2	4	21
Vol à main armée (voie publique)											1		1
Vol avec violence sans arme (transport public)											1		1
Vol avec violence sans arme (voie publique)	1	1	2		1			2				1	8
Vol avec violence sans arme (endr. acces. au pub.)		1		1				1					3

PH Autre

	Jan	Fév	Mar	Avr	Mai	Juin	Août	Sep	Oct	Nov	Déc	Total
Cyberharcèlement		1		1	1		1	1	1		4	10
Fraude à l'identité	1		2	1	3	4	3	2	2	1	3	22



2023

FC Vol moyen de transport

	Jan	Fév	Mar	Total
Vol de voiture		3		3
Vol de vélo	1	1	1	3

FC Cambriolage

	Jan	Fév	Mar	Total
Cambriolage dans habitation	12	6	4	22
Cambriolage ds entreprise ou commerce	1	1	3	5
Cambriolage ds service public ou bâtiment administ	2		1	3
Cambriolage dans bâtiment (total)	15	7	8	30

FC Vol autre

	Jan	Fév	Mar	Total
Vol avec violence sans arme	2		1	3
Vol dans ou sur un véhicule	2	2	2	6
Vol d'armes et explosifs	1			1
Vol à l'arraché	1			1
Vol à la tire			1	1
Vol à l'étalage	6	5	2	13
Vol par ruse			2	2
Vol de métaux	4	12	2	18
Vol sur les chantiers	2	16	1	19

Criminalité ICT

	Jan	Fév	Mar	Total
Fraude de cartes de paiements	3			3
Phishing	14	11	3	28



FC Autre

	Jan	Fév	Mar	Total
Violence contre les métiers d'intérêt général	1		2	3
Dégradation de voiture	7	7	8	22
Rixe au couteau		1		1

PH Violence intrafamiliale (VIF)

	Jan	Fév	Mar	Total
VIF: physique, dans le couple	3	4	9	16
VIF: physique, envers des descendants	1	1		2
VIF: physique, envers d'autres membres	1	1	2	4
VIF: psychique, dans le couple	4	3	2	9
VIF: psychique, envers d'autres membres		1		1
VIF: économique, envers d'autres membres			2	2

PH Hormones et dopage

	Jan	Fév	Total
Dopage humain		1	1
Engraissement illégal	1		1

PH Drogues

	Jan	Fév	Mar	Total
Vente de cocaïne	1	1	2	4
Import-export de cocaïne	1		1	2
Production de drogues synthétiques		1		1
Vente de drogues synthétiques		1		1
Production de cannabis (culture)	2		1	3
Import-export d'héroïne	1			1
Vente-traffic d'héroïne	1	1		2



PH Violence dans l'espace public

	Jan	Fév	Mar	Total
Violence physique (voie publique)	3	6	6	15
Violence physique (endroit accessible au public)	2		3	5
Violence sexuelle (autre endroit public)			1	1
Violence psychique (transport public)			1	1
Violence psychique (voie publique)	2	8	3	13
Violence psychique (autre endroit public)	1			1
Vol avec violence sans arme (endr. acces. au pub.)	1			1

PH Autre

	Jan	Fév	Mar	Total
Cyberharcèlement	4	7	7	18
Fraude à l'identité	3	1	3	7

STATISTIQUES POLICIERES DE CRIMINALITE

LIEU DE PERPETRATION: ZONE DE POLICE

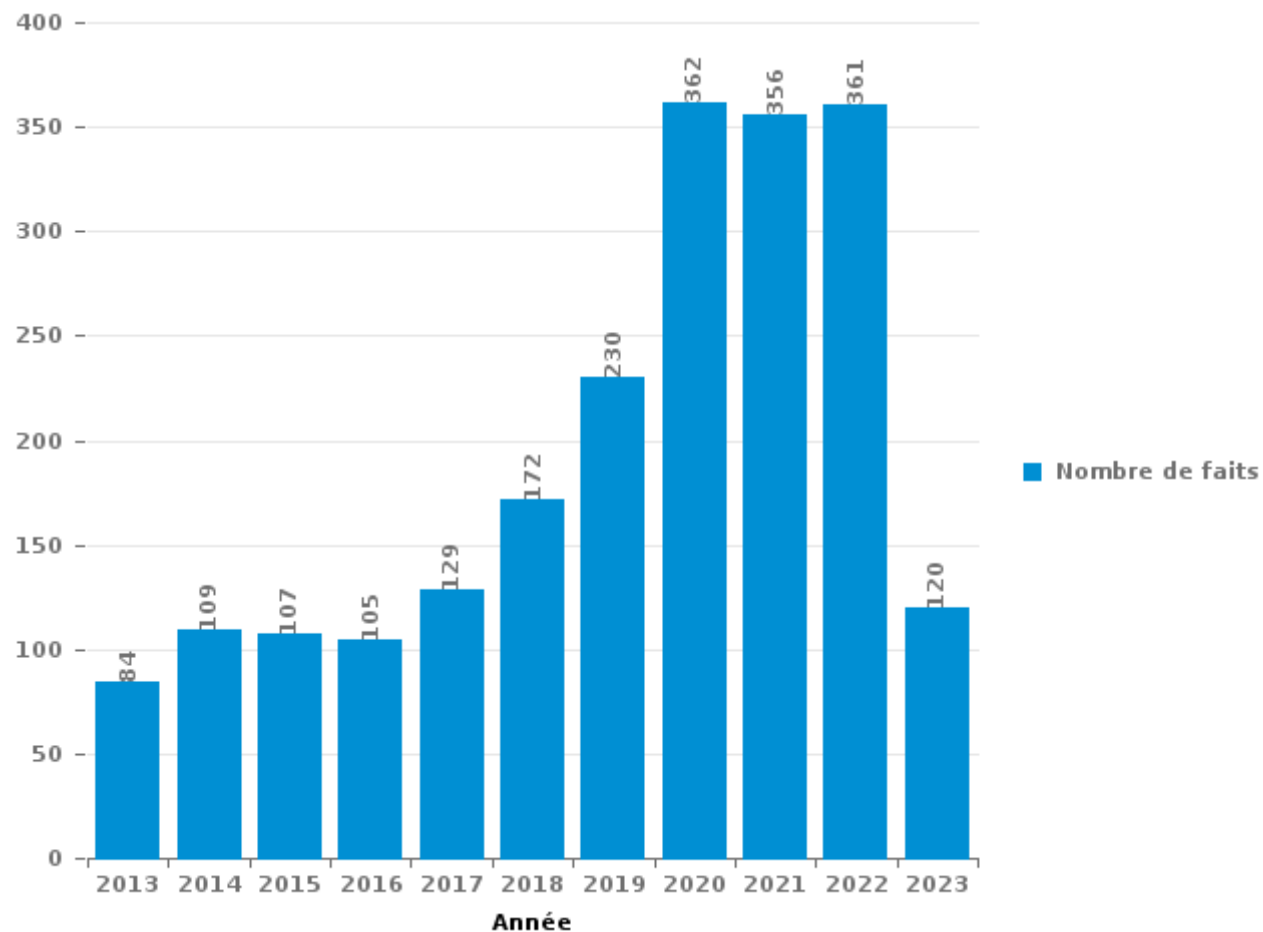
PZ BILZEN/HOESELT/RIEMST

PARTIE III : ICT



PZ BILZEN/HOESLT/RIEMST

Nombre total de délits avec un élément ICT/online, depuis 2013





Criminalité ICT/online au sens strict

Infractions (exhaustif)

	2013	2014	2015	2016	2017	2018	2019	2020	2021	2022	2023
Code pénal social: Infr. contre foi publique en droit pénal social: Faux en informatique								1			
Criminalité informatique: Faux en informatique:			1	1	1	3	4	6	4	1	1
Criminalité informatique: Fraude informatique:	13	25	40	27	43	41	91	187	183	159	55
Criminalité informatique: Hacking:	4	3	6	7	16	7	12	10	9	19	6
Criminalité informatique: Sabotage:	1	1	1	2	2	5	1		1	1	
Infr. contre l'autorité publique: Refus de coopération (informatique et télécom):					1	1	1			1	1
Total:	18	29	48	37	63	57	109	204	197	181	63

Figures criminelles (à considérer spécifiquement – ne pas additionner avec d'autres éléments – risque de double comptage!)

	2013	2014	2015	2016	2017	2018	2019	2020	2021	2022	2023
Fraude de cartes de paiements	6	3	21	12	27	21	29	15	15	8	3
Phishing	5	7	1	1	6	5	35	82	38	54	28
Ransomware					2	5	2	1	1	1	
Shouldersurfing			6		9						
Skimming	1		7		2	1					



Criminalité ICT/online au sens large

Infractions (uniquement si code-fait existe)

	2013	2014	2015	2016	2017	2018	2019	2020	2021	2022	2023
Armes et explosifs: Autre: Vente par correspondance/internet d'arme à feu						6					
Fraude: Escroquerie: Fraude par internet	37	48	40	51	58	71	98	133	131	146	32
Infr. contre autres valeurs morales et sentiments: Cyberlokkig (leurre de mineur par ICT):						1	1			2	
Infr. contre les moeurs: Grooming (contact par ICT avec mineur < 16 ans):			1	2		2	2	7			
Infr. contre les moeurs: Pornographie enfantine: Accès pornographie enfantine via technologie								1			
Infr. contre les moeurs: Voyeurisme: Diffusion enregistrement nudité ou intimité					2	2	2	1	5	1	
Total:	37	48	41	53	60	82	103	142	136	149	32

Figures criminelles (à considérer spécifiquement – ne pas additionner avec d'autres éléments – risque de double comptage!)

	2013	2014	2015	2016	2017	2018	2019	2020	2021	2022	2023
Cyberharcèlement	23	17	6	10	6	19	18	16	9	10	18

STATISTIQUES POLICIERES DE CRIMINALITE

LIEU DE PERPETRATION: ZONE DE POLICE

PZ BILZEN/HOESELT/RIEMST

PARTIE IV : DESTINATION LIEU



PZ BILZEN/HOESELT/RIEMST

Vol et extorsion

	2000	2013	2014	2015	2016	2017	2018	2019	2020	2021	2022	2023
Habitation: maison	326	192	260	258	255	174	169	125	89	71	80	16
Voie publique	172	99	95	75	67	94	98	88	48	44	79	7
Magasin	89	85	73	66	61	60	60	82	54	63	79	21
Parking	93	36	46	44	29	27	28	29	21	11	29	6
Habitation: appartement	45	54	41	53	28	23	30	28	22	36	16	3
Habitation: non précisée	47	25	29	19	22	36	51	35	30	21	31	10
Habitation: allée	61	41	33	37	31	25	16	14	13	12	16	2
Habitation: dépendances	37	20	28	36	46	28	26	21	21	15	11	1
Entreprise	19	30	19	27	25	30	40	29	24	13	22	7
Horeca	66	48	27	28	25	15	14	20	7	9	17	1
Inconnue	31	22	32	28	15	22	33	21	11	26	24	5
Station essence	9	18	20	26	22	25	22	18	15	19	1	
Chantier	8	32	18	15	10	24	18	18	12	9	10	19
Terrain	28	20	16	12	18	15	14	15	8	12	16	5
Habitation: garage	18	19	20	16	19	17	9	11	11	8	8	1
Institution d'enseignement	28	20	17	5	9	7	10	10	11	5	9	1
Culture et loisirs	22	22	12	13	12	11	12	7	4	5	6	2
Emplacement de vélo	11	20	12	11	8	7	5	4	12	1	22	2
Autre	4	12	15	9	9	11	12	11	5	6	8	3
Service public	12	13	7	4	5	9	10	7	13	1	22	2
Infrastructure sportive	27	10	10	7	7	3	7	9	2	1	8	3
Habitation: autre	4	4	6	3	8	12	6	4	2	1	1	1
Station de bus / métro et gare de chemin de fer	14	4	3	5	6	4	1	3	1	3	7	
Stade	8	10	9	6	1	2	2	1			1	
Edifice religieux / lieu du culte		3	4	5	1		2	2	3	2	11	
Maison de repos	4		2	9	2	1	3	5	1	5	1	
Hôpital	6		6	4	6	4	3		2		1	
Service	4	3	3	4	1	3	1	2	3	3	1	
Moyen de transport: voiture	8	3	2	1	4	1	5	1	1	1		
Cimetière	5	3	3	3	1		1	1	5	3		
Banque / institution financière	7	3	1	2	2			4	2	1	1	
Arrêt de bus / tram	3	5	2	1	1	3		2	2		1	
Médecin / dentiste / pharmacien	3	6	2	1		1		1		2	2	1
Moyen de transport: camion		1	5	1		1	3	1	2	1	1	
Moyen de transport: autobus / autocar	1	2	1	2	1	1	1	3				1
Bâtiment administratif	4	1		1	3				2			
Moyen de transport: autre			1	2		1	1				2	
Guichet automatique	1				1	2						
Aéroport			1	1	1							
Moyen de transport: train / tram / métro			1					1			1	
Eaux intérieures et maritimes	1		1									
Installation militaire	1											
Maison de débauche											1	
Total	1.227	886	883	840	762	699	713	633	459	410	546	120

FPF/DGR/DR1/BIPOL - Statistiques policières de criminalité (date de clôture: 22/09/2023)
 Les données pour les années 2001 jusqu'à 2012 ne sont plus publiées mais restent disponibles sur demande auprès du service BIPOL.
 Les données pour 2023 ne concernent que le 1er trimestre.



PZ BILZEN/HOESLT/RIEMST

Dégradation de la propriété

	2000	2013	2014	2015	2016	2017	2018	2019	2020	2021	2022	2023
Voie publique	97	85	90	82	79	85	92	76	65	66	72	10
Habitation: résidence principale	40	44	55	67	60	60	56	45	84	56	45	5
Parking	30	54	37	53	35	23	31	28	36	28	22	11
Habitation: allée	19	25	23	21	14	19	15	16	15	19	15	5
Terrain	23	20	18	21	20	21	21	26	11	9	12	4
Habitation: non précisée	12	5	4	13	17	12	19	17	8	9	16	3
Habitation: jardin	9	14	7	9	24	10	11	8	9	11	13	1
Inconnue	30	7	5	7	5	3	9	6	15	8	15	2
Autre	5	4	5	10	4	4	7	7		4	4	
Horeca	8	9	4	5	8	6	3	6		3	7	1
Culture et loisirs	5	3	4	5	7	6	6	5	8	2	5	
Habitation: dépendances	8	5	6	10	6	4	2	3	4	3	1	
Institution d'enseignement	1		3	10	6	2	5	11	3	5	2	
Entreprise	7	6	4	4	3	4	2	11	1	3	1	
Magasin	5	6	4	3	10	3	2	2	5	2		
Habitation: garage	5	4	3	7	5	2	2	4	3	2	2	
Infrastructure sportive	5	4	1	9	2	4	4	3	1	2	3	1
Bureau de police	1		1	1	1	1	7	4	6	7	9	
Moyen de transport: voiture	10	2	2	5	5			2			3	
Service public	2	1	3	3	4	3	1	1	3	3	4	
Cimetière	2	3	4	2		1	1	2	2	1	3	
Habitation: résidence secondaire	1		4	2	1	2	1	1	1	1	3	
Hôpital	1		2	2	3		4	1	1	2	1	
Moyen de transport: autre	3	1	1	3	3	1	1	1	2	1		
Arrêt de bus / tram		2	3	3	1	3	1		2		1	
Chantier	1	3		3		3	2	1		2	1	
Edifice religieux / lieu du culte		1	1	1				4	1	4	4	
Station de bus / métro et gare de chemin de fer	3	4	2	1	1	1	1		1	1	1	
Stade	3		1	2	1	1			4	1		
Bâtiment administratif	5	1			1			1	2	1		
Service	1	4	1				1	1	1			
Station essence	1		1	2			1		1	1		1
Maison de repos		1					1	2			1	
Eaux intérieures et maritimes	1					1	1					
Emplacement de vélo				1	1				1			
Banque / institution financière					1				1			
Médecin / dentiste / pharmacien									1	1		
Aéroport		1										
Installation militaire					1							
Total	344	319	299	367	329	285	310	295	305	258	266	44



PZ BILZEN/HOESELT/RIEMST

Infractions contre l'intégrité physique

	2000	2013	2014	2015	2016	2017	2018	2019	2020	2021	2022	2023
Habitation	48	102	114	124	115	118	135	117	129	166	143	27
Voie publique	37	60	61	47	57	57	63	71	58	59	52	14
Horeca	30	15	13	8	13	11	18	13	5	4	12	2
Parking	5	3	6	9	5	10	8	6	7	8	3	1
Habitation: allée	7	8	5	6	6	5	5	6	4	3	4	1
Inconnue	12	8	4	9	1		3	5	2	4	7	
Culture et loisirs	3	5	1	3	5	7	7	9	1	3	7	
Terrain	3	4	4	3	2	6	7	3	3	3	2	
Hôpital	1	2	2	1	2		6	4	2	3	5	
Institution d'enseignement	1	2	4	1	3	4	2	3	2	3		
Entreprise	2	3	2	6	1		1	3	1		3	
Stade	3	2	3	2	1	5	2	2				
Autre	1	2	1		1	3	2	3	1	1	2	1
Habitation: jardin		1	3		3	1		2	2	4	1	
Infrastructure sportive	2	4	2		4	1		2		1	1	
Magasin		2	1	1	1		2	1		2	2	2
Station de bus / métro et gare de chemin de fer		2						2	3	3	2	
Bureau de police	1		1	1		2	1			1	3	
Service public	1				1	2			3	1	1	1
Station essence		1		1			2	2	2	1		
Arrêt de bus / tram		1		2				1		1		
Moyen de transport: autobus / autocar	2			1			1		1			
Moyen de transport: autre	1	1					1		1		1	
Eaux intérieures et maritimes				3								
Maison de repos									1	1	1	
Maison de débauche	1		1									
Service		1								1		
Aéroport			1									
Médecin / dentiste / pharmacien	1											
Moyen de transport: train / tram / métro		1										
Total	162	230	229	228	221	232	266	255	228	273	252	49

STATISTIQUES POLICIERES DE CRIMINALITE

LIEU DE PERPETRATION: ZONE DE POLICE

PZ BILZEN/HOESELT/RIEMST

PARTIE V : ZONE DE POLICE vs. TYPOLOGIE



Typologie de la zone: Catégorie 4

Zone de police
BERLAAR - NIJLEN
BODUKAP
BUGGENHOUT - LEBBEKE
CENTRE ARDENNE
CONDROZ-FAMENNE
FAGNES
GERAARDSBERGEN - LIERDE
GRENSLEIE
HAACHT
HERKO
HERMETON ET HEURE
HESBAYE
HESBAYE OUEST
LA MAZERINE
MIDOW
MIRA
ORNEAU-MEHAIGNE
OTTIGNIES - LOUVAIN-LA-NEUVE
POL AMOW
POLDER



CRIMINALITE ENREGISTREE : ZONE DE POLICE vs TYPOLOGIE

POLICE DES HAUTS-PAYS
POLITIEZONE ARRO IEPER
POLITIEZONE BRT
POLITIEZONE HEIST
POLITIEZONE K-L-M
POLITIEZONE MAASLAND
POLITIEZONE NOORDERKEMPEN
POLITIEZONE RUPEL
POLITIEZONE SCHELDE - LEIE
POLITIEZONE SPOORKIN
POLITIEZONE TARL
POLIZEIZONE WESER-GÖHL
PZ BERINGEN/HAM/TESSENDERLO
PZ BERLARE/ZELE
PZ BILZEN/HOESELT/RIEMST
PZ BLANKENBERGE/ZUIENKERKE
PZ DENDERLEEUV/HAALTERT
PZ DRUIVENSTREEK
PZ ERPE-MERE/LEDE
PZ GETEVALLEI
PZ HAMME/WAASMUNSTER
PZ HAMONT-ACHEL/PELT
PZ HEUSDEN-ZOLDER
PZ KRUIBEKE/TEMSE



CRIMINALITE ENREGISTREE : ZONE DE POLICE vs TYPOLOGIE

PZ LANAKEN/MAASMECHELEN
PZ LOMMEL
PZ NINOVE
PZ VOER EN DIJLE
PZ WAASLAND-NOORD
PZ WETTEREN LAARNE WICHELEN
PZ ZWIJNDRECHT
SAMSOM
VOORKEMPEN
ZONE BASSE MEUSE
ZONE DE POLICE DES 3 VALLEES
ZONE DES ARCHES
ZONE HAUTE-MEUSE
ZONE OUEST BRABANT WALLON
ZOTTEGEM HERZELE StLHOUTEM
ZP BERNISSART/PERUWELZ
ZP BINCHE-ANDERLUES-LERMES
ZP HAUTE SENNE



CRIMINALITE ENREGISTREE : ZONE DE POLICE vs TYPOLOGIE

Typologie de la zone: Catégorie 4

Figure criminelle/phénomène	Niveau	% 2019 - 2020	% 2020 - 2021	% 2021 - 2022
Vol de voiture	ZONE DE POLICE	-77,4%	142,9%	-17,6%
	TYPLOGIE	-30,9%	-9,7%	16,8%
Vol de moto	ZONE DE POLICE	0,0%	-75,0%	400,0%
	TYPLOGIE	-36,8%	-10,4%	29,1%
Carjacking	ZONE DE POLICE	-100,0%	/	-100,0%
	TYPLOGIE	-36,7%	3,2%	-25,0%
Homejacking	ZONE DE POLICE	-100,0%	/	/
	TYPLOGIE	-40,0%	22,2%	-18,2%
Vol dans les garages	ZONE DE POLICE	-100,0%	/	/
	TYPLOGIE	-61,7%	0,0%	12,3%
Vol de vélomoteur	ZONE DE POLICE	50,0%	-44,4%	80,0%
	TYPLOGIE	-30,8%	-5,4%	32,0%
Vol de vélo	ZONE DE POLICE	-8,7%	-19,0%	138,2%
	TYPLOGIE	-27,3%	3,1%	15,5%
Cambriolage dans habitation	ZONE DE POLICE	-33,6%	-3,5%	-6,1%
	TYPLOGIE	-30,5%	-9,3%	32,8%
Cambriolage ds entreprise ou commerce	ZONE DE POLICE	-47,2%	-42,1%	45,5%
	TYPLOGIE	-35,0%	-10,9%	1,5%
Cambriolage ds service public ou bâtiment administ	ZONE DE POLICE	75,0%	-28,6%	40,0%
	TYPLOGIE	-18,4%	-24,4%	-3,1%
Vol au bélier	ZONE DE POLICE	-100,0%	/	/
	TYPLOGIE	-64,0%	-44,4%	0,0%



CRIMINALITE ENREGISTREE : ZONE DE POLICE vs TYPOLOGIE

Figure criminelle/phénomène	Niveau	% 2019 - 2020	% 2020 - 2021	% 2021 - 2022
Cambriolage dans bâtiment (total)	ZONE DE POLICE	-30,6%	-12,7%	3,9%
	TYPOLOGIE	-30,4%	-10,7%	26,0%
Vol à main armée	ZONE DE POLICE	33,3%	25,0%	-80,0%
	TYPOLOGIE	-16,5%	-16,4%	3,0%
Vol avec violence sans arme	ZONE DE POLICE	-71,0%	111,1%	21,1%
	TYPOLOGIE	-21,5%	2,9%	23,9%
Vol dans ou sur un véhicule	ZONE DE POLICE	-31,4%	-28,6%	72,0%
	TYPOLOGIE	-29,7%	-2,5%	4,5%
Sacjacking dans une voiture	ZONE DE POLICE	/	/	/
	TYPOLOGIE	-100,0%	/	0,0%
Vol d'armes et explosifs	ZONE DE POLICE	/	100,0%	-75,0%
	TYPOLOGIE	-33,0%	1,1%	0,0%
Steaming	ZONE DE POLICE	/	/	/
	TYPOLOGIE	30,0%	-46,2%	42,9%
Arrachage de sac à main	ZONE DE POLICE	/	/	/
	TYPOLOGIE	-42,1%	-31,8%	100,0%
Vol à l'arraché	ZONE DE POLICE	200,0%	-100,0%	/
	TYPOLOGIE	-39,1%	-21,3%	87,2%
Vol à la tire	ZONE DE POLICE	-44,4%	0,0%	-40,0%
	TYPOLOGIE	-58,9%	-7,0%	63,3%
Vol à l'étalage	ZONE DE POLICE	-41,2%	15,0%	45,7%
	TYPOLOGIE	-15,1%	7,0%	21,6%
Vol par ruse	ZONE DE POLICE	-85,7%	0,0%	0,0%
	TYPOLOGIE	-37,3%	-5,7%	13,7%



CRIMINALITE ENREGISTREE : ZONE DE POLICE vs TYPOLOGIE

Figure criminelle/phénomène	Niveau	% 2019 - 2020	% 2020 - 2021	% 2021 - 2022
Vol de métaux	ZONE DE POLICE	-66,7%	40,0%	142,9%
	TYPOLOGIE	-31,0%	12,2%	59,5%
Vol sur les chantiers	ZONE DE POLICE	-31,6%	-30,8%	11,1%
	TYPOLOGIE	-9,4%	-7,0%	27,3%
Home-invasion	ZONE DE POLICE	/	/	/
	TYPOLOGIE	-38,1%	23,1%	-18,8%
Vol d'animaux	ZONE DE POLICE	-33,3%	50,0%	-66,7%
	TYPOLOGIE	-19,4%	-22,4%	-10,4%
Vol de cargaison	ZONE DE POLICE	-100,0%	/	0,0%
	TYPOLOGIE	-17,0%	-41,5%	11,8%
Fraude de cartes de paiements	ZONE DE POLICE	-48,3%	0,0%	-46,7%
	TYPOLOGIE	-30,6%	-19,5%	45,4%
Phishing	ZONE DE POLICE	134,3%	-53,7%	42,1%
	TYPOLOGIE	171,0%	14,6%	2,1%
Ransomware	ZONE DE POLICE	-50,0%	0,0%	0,0%
	TYPOLOGIE	-36,0%	87,5%	-16,7%
Shouldersurfing	ZONE DE POLICE	/	/	/
	TYPOLOGIE	-63,0%	-27,8%	1,5%
Skimming	ZONE DE POLICE	/	/	/
	TYPOLOGIE	-21,8%	-54,4%	151,6%
Violence contre les métiers d'intérêt général	ZONE DE POLICE	-20,0%	225,0%	30,8%
	TYPOLOGIE	-6,9%	5,8%	15,9%
Viol collectif	ZONE DE POLICE	/	/	/
	TYPOLOGIE	20,7%	-31,4%	12,5%



CRIMINALITE ENREGISTREE : ZONE DE POLICE vs TYPOLOGIE

Figure criminelle/phénomène	Niveau	% 2019 - 2020	% 2020 - 2021	% 2021 - 2022
Graffiti	ZONE DE POLICE	1.100,0%	-58,3%	40,0%
	TYPOLOGIE	3,0%	-27,3%	45,7%
Dégradation de voiture	ZONE DE POLICE	-3,8%	-16,8%	-6,0%
	TYPOLOGIE	-20,6%	1,7%	1,4%
Rixe au couteau	ZONE DE POLICE	-100,0%	/	100,0%
	TYPOLOGIE	5,9%	2,8%	10,8%
VIF: physique, dans le couple	ZONE DE POLICE	6,0%	11,2%	8,1%
	TYPOLOGIE	-9,1%	2,5%	9,2%
VIF: physique, envers des descendants	ZONE DE POLICE	-30,8%	66,7%	6,7%
	TYPOLOGIE	-4,7%	9,2%	3,5%
VIF: physique, envers d'autres membres	ZONE DE POLICE	14,3%	68,8%	-37,0%
	TYPOLOGIE	-9,6%	7,5%	0,3%
VIF: sexuelle, dans le couple	ZONE DE POLICE	/	-100,0%	/
	TYPOLOGIE	2,4%	9,3%	12,8%
VIF: sexuelle, envers des descendants	ZONE DE POLICE	250,0%	-100,0%	/
	TYPOLOGIE	26,7%	-11,9%	-58,3%
VIF: sexuelle, envers d'autres membres	ZONE DE POLICE	/	/	/
	TYPOLOGIE	-12,5%	-7,1%	-38,5%
VIF: psychique, dans le couple	ZONE DE POLICE	34,5%	-43,6%	-2,3%
	TYPOLOGIE	-3,4%	7,6%	-1,7%
VIF: psychique, envers des descendants	ZONE DE POLICE	-25,0%	-100,0%	/
	TYPOLOGIE	24,4%	14,9%	7,6%
VIF: psychique, envers d'autres membres	ZONE DE POLICE	50,0%	33,3%	25,0%
	TYPOLOGIE	2,6%	-7,0%	9,1%



CRIMINALITE ENREGISTREE : ZONE DE POLICE vs TYPOLOGIE

Figure criminelle/phénomène	Niveau	% 2019 - 2020	% 2020 - 2021	% 2021 - 2022
VIF: économique, dans le couple	ZONE DE POLICE	-66,7%	500,0%	0,0%
	TYPOLOGIE	-4,2%	-0,9%	0,9%
VIF: économique, envers des descendants	ZONE DE POLICE	/	-100,0%	/
	TYPOLOGIE	21,1%	8,7%	-32,0%
VIF: économique, envers d'autres membres	ZONE DE POLICE	40,0%	-57,1%	100,0%
	TYPOLOGIE	-34,3%	1,5%	18,9%
Dopage humain	ZONE DE POLICE	-100,0%	/	600,0%
	TYPOLOGIE	-20,5%	-13,4%	-19,0%
Engraissement illégal	ZONE DE POLICE	/	/	/
	TYPOLOGIE	162,5%	-19,0%	-11,8%
Vente de cocaïne	ZONE DE POLICE	0,0%	60,0%	187,5%
	TYPOLOGIE	-1,5%	3,3%	10,7%
Import-export de cocaïne	ZONE DE POLICE	50,0%	-66,7%	600,0%
	TYPOLOGIE	-25,7%	-35,8%	7,7%
Production de drogues synthétiques	ZONE DE POLICE	-66,7%	0,0%	100,0%
	TYPOLOGIE	4,2%	32,0%	-36,4%
Import-export de drogues synthétiques	ZONE DE POLICE	0,0%	200,0%	0,0%
	TYPOLOGIE	-40,0%	-9,5%	42,1%
Vente de drogues synthétiques	ZONE DE POLICE	140,0%	-20,8%	5,3%
	TYPOLOGIE	-6,5%	-10,1%	5,4%
Production de cannabis (culture)	ZONE DE POLICE	-50,0%	60,0%	25,0%
	TYPOLOGIE	-5,6%	-16,4%	-6,0%
Import-export de cannabis en grande quantité	ZONE DE POLICE	0,0%	-100,0%	/
	TYPOLOGIE	44,4%	-61,5%	40,0%



CRIMINALITE ENREGISTREE : ZONE DE POLICE vs TYPOLOGIE

Figure criminelle/phénomène	Niveau	% 2019 - 2020	% 2020 - 2021	% 2021 - 2022
Vente de cannabis en grande quantité	ZONE DE POLICE	100,0%	-50,0%	-100,0%
	TYPLOGIE	14,3%	-4,2%	13,0%
Import-export d'héroïne	ZONE DE POLICE	100,0%	-100,0%	/
	TYPLOGIE	130,0%	-56,5%	110,0%
Vente-traffic d'héroïne	ZONE DE POLICE	-66,7%	300,0%	375,0%
	TYPLOGIE	30,2%	-4,9%	3,8%
Commerce et production d'arme à feu et mun.	ZONE DE POLICE	100,0%	100,0%	-100,0%
	TYPLOGIE	7,4%	5,2%	-41,0%
Commerce et production d'arme non à feu	ZONE DE POLICE	/	/	/
	TYPLOGIE	-72,7%	66,7%	60,0%
TEH - exploitation économique	ZONE DE POLICE	/	-100,0%	/
	TYPLOGIE	-23,1%	40,0%	-4,8%
TEH - exploitation sexuelle	ZONE DE POLICE	-50,0%	-100,0%	/
	TYPLOGIE	0,0%	83,7%	-25,3%
Violence physique (transport public)	ZONE DE POLICE	0,0%	0,0%	-50,0%
	TYPLOGIE	-12,9%	12,7%	24,9%
Violence physique (voie publique)	ZONE DE POLICE	-8,5%	-7,7%	-5,0%
	TYPLOGIE	-13,4%	9,3%	6,8%
Violence physique (autre endroit public)	ZONE DE POLICE	-16,7%	120,0%	-54,5%
	TYPLOGIE	-4,6%	6,5%	6,1%
Violence physique (endroit accessible au public)	ZONE DE POLICE	-59,1%	27,8%	56,5%
	TYPLOGIE	-43,0%	11,3%	41,1%
Violence sexuelle (transport public)	ZONE DE POLICE	-100,0%	/	-66,7%
	TYPLOGIE	9,8%	14,3%	-9,4%



CRIMINALITE ENREGISTREE : ZONE DE POLICE vs TYPOLOGIE

Figure criminelle/phénomène	Niveau	% 2019 - 2020	% 2020 - 2021	% 2021 - 2022
Violence sexuelle (voie publique)	ZONE DE POLICE	-100,0%	/	300,0%
	TYPOLOGIE	-16,5%	5,8%	4,1%
Violence sexuelle (autre endroit public)	ZONE DE POLICE	0,0%	100,0%	-100,0%
	TYPOLOGIE	-5,3%	2,2%	-16,5%
Violence sexuelle (endroit accessible au public)	ZONE DE POLICE	-50,0%	0,0%	150,0%
	TYPOLOGIE	-32,0%	23,1%	24,2%
Violence psychique (transport public)	ZONE DE POLICE	100,0%	0,0%	50,0%
	TYPOLOGIE	-23,4%	20,1%	-0,6%
Violence psychique (voie publique)	ZONE DE POLICE	8,6%	-17,5%	-15,4%
	TYPOLOGIE	1,9%	-4,1%	5,7%
Violence psychique (autre endroit public)	ZONE DE POLICE	16,7%	-14,3%	0,0%
	TYPOLOGIE	11,5%	-16,5%	-2,2%
Violence psychique (endroit accessible au public)	ZONE DE POLICE	26,1%	-37,9%	16,7%
	TYPOLOGIE	-17,6%	-0,4%	10,5%
Vol à main armée (transport public)	ZONE DE POLICE	/	/	/
	TYPOLOGIE	50,0%	-33,3%	75,0%
Vol à main armée (voie publique)	ZONE DE POLICE	100,0%	-100,0%	/
	TYPOLOGIE	-13,3%	-21,2%	14,9%
Vol à main armée (autre endroit public)	ZONE DE POLICE	/	/	/
	TYPOLOGIE	33,3%	-12,5%	-42,9%
Vol à main armée (endroit accessible au public)	ZONE DE POLICE	100,0%	50,0%	-100,0%
	TYPOLOGIE	-23,9%	-19,0%	-8,2%
Vol avec violence sans arme (transport public)	ZONE DE POLICE	/	/	/
	TYPOLOGIE	-10,8%	-30,3%	21,7%



CRIMINALITE ENREGISTREE : ZONE DE POLICE vs TYPOLOGIE

Figure criminelle/phénomène	Niveau	% 2019 - 2020	% 2020 - 2021	% 2021 - 2022
Vol avec violence sans arme (voie publique)	ZONE DE POLICE	-71,4%	0,0%	300,0%
	TYPLOGIE	-29,5%	-8,6%	13,5%
Vol avec violence sans arme (autre endroit public)	ZONE DE POLICE	0,0%	0,0%	-100,0%
	TYPLOGIE	-9,5%	-23,7%	10,3%
Vol avec violence sans arme (endr. acces. au pub.)	ZONE DE POLICE	-71,4%	0,0%	50,0%
	TYPLOGIE	-29,8%	-10,9%	39,0%
Faux policiers	ZONE DE POLICE	-100,0%	/	-100,0%
	TYPLOGIE	-38,3%	-24,3%	-25,0%
Terrorisme, extrémisme et radicalisme	ZONE DE POLICE	/	/	/
	TYPLOGIE	35,1%	-18,0%	-22,0%
Cyberharcèlement	ZONE DE POLICE	-11,1%	-43,8%	11,1%
	TYPLOGIE	-7,9%	7,2%	-0,7%
Fraude à l'identité	ZONE DE POLICE	31,8%	-17,2%	-8,3%
	TYPLOGIE	29,6%	-2,3%	1,0%

STATISTIQUES POLICIERES DE CRIMINALITE

LIEU DE PERPETRATION: ZONE DE POLICE

PZ BILZEN/HOESELT/RIEMST

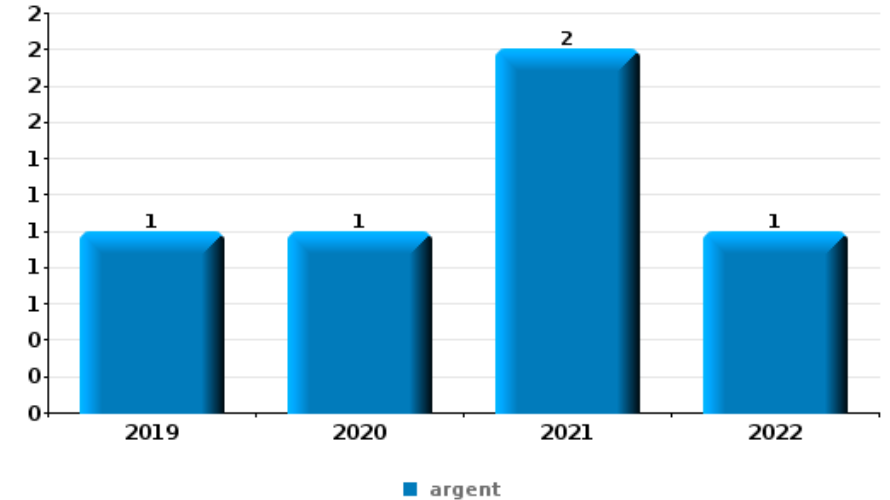
PARTIE VI : OBJETS ET MOYENS DE TRANSPORT



PZ BILZEN/HOESLT/RIEMST

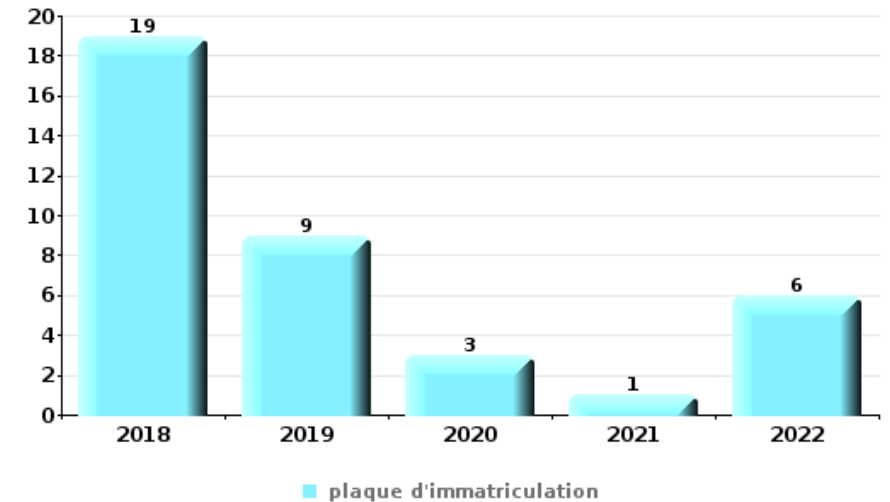
Vol à main armée

Top 5 Objets volés (sbd nombre de faits)		2018	2019	2020	2021	2022	2023
1	argent		1	1	2	1	
2	clé			1	1		
3	bijouterie / montre				1		
3	carte bancaire / carte de crédit					1	
3	carte d'identité / passeport					1	
3	coffre-fort / coffret (argent) / caisse				1		
3	outillage				1		
3	permis de conduire					1	
3	plaque d'immatriculation				1		
3	portefeuille					1	
3	vêtement			1			



Vol dans ou sur un véhicule

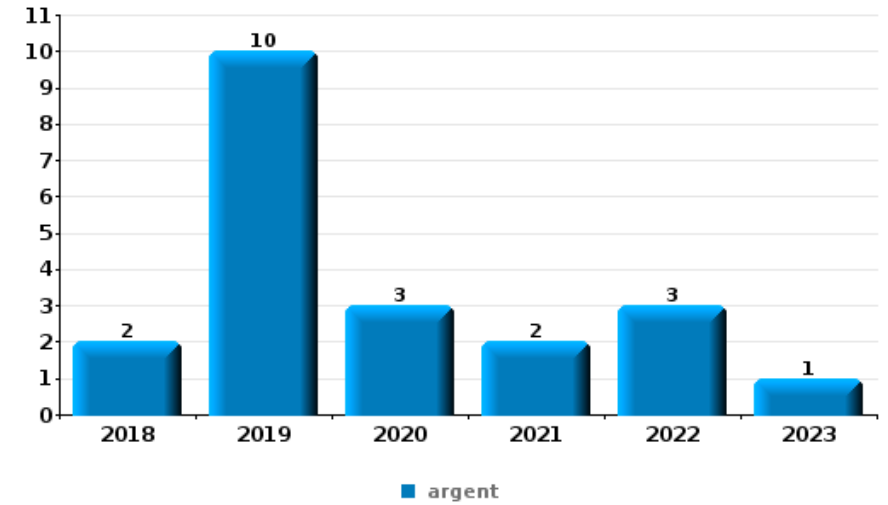
Top 5 Objets volés (sbd nombre de faits)		2018	2019	2020	2021	2022	2023
1	plaque d'immatriculation	19	9	3	1	6	
2	argent	7	5	4	6	11	
3	permis de conduire	5	3	6	4	10	
4	outillage	10	6	6	3	1	
5	carte d'identité / passeport	5	3	4	4	9	





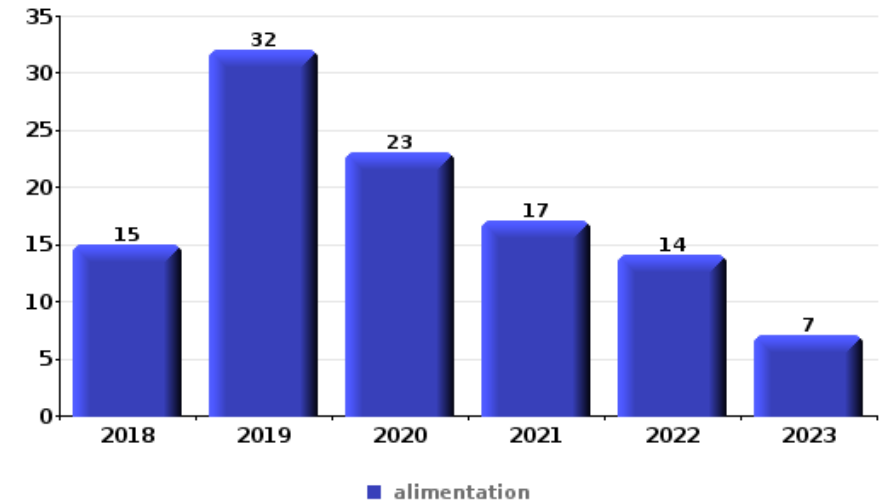
Cambrilage ds entreprise ou commerce

Top 5 Objets volés (sbd nombre de faits)		2018	2019	2020	2021	2022	2023
1	argent	2	10	3	2	3	1
2	alimentation	1	4	1	1	5	
3	outillage	2	2	3	1		
4	métaux	1	3	1	1		1
4	ordinateur et accessoires	2		2		2	1



Vol à l'étalage

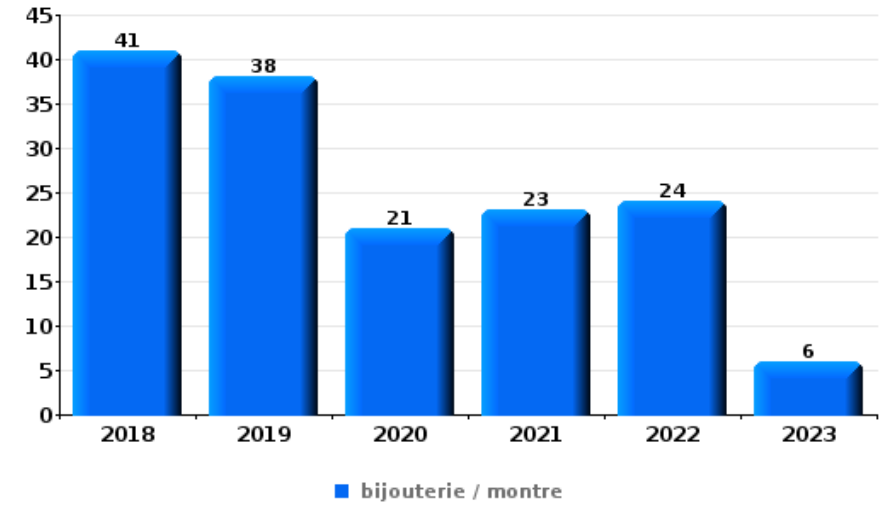
Top 5 Objets volés (sbd nombre de faits)		2018	2019	2020	2021	2022	2023
1	alimentation	15	32	23	17	14	7
2	tabac		8	4	15	33	1
3	parfum / produit de beauté	9	9	2	5	5	2
4	vêtement	5	6	4	3	2	1
5	outillage	4	3	3	1		





Cambriolage dans habitation

Top 5 Objets volés (sbd nombre de faits)		2018	2019	2020	2021	2022	2023
1	bijouterie / montre	41	38	21	23	24	6
2	argent	42	24	16	17	22	3
3	multimédia	15	4	7	6	8	2
4	ordinateur et accessoires	14	3	6	6	4	1
5	outillage	8	3	6	4	4	1



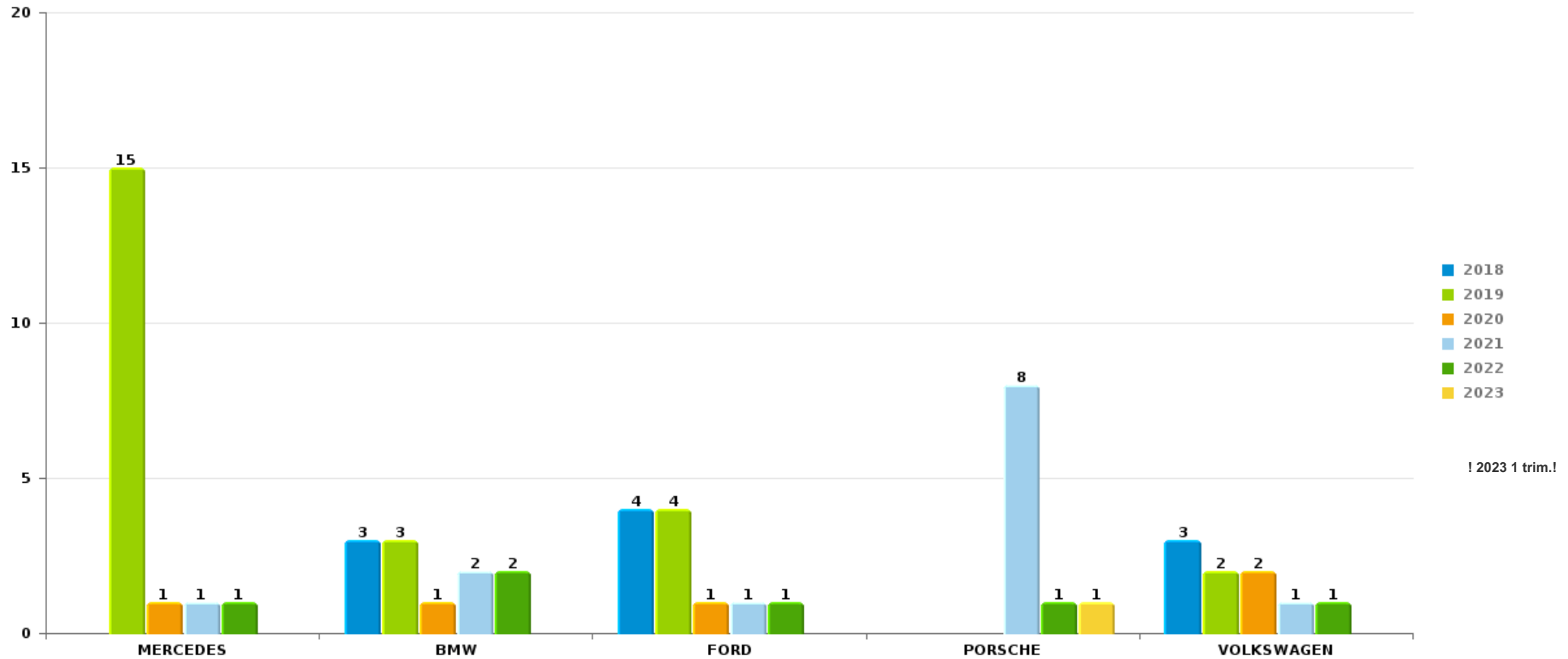
Remarque: en ce qui concerne les objets, aucun total n'est reproduit étant donné que plusieurs objets peuvent avoir été volés lors d'un même fait.



PZ BILZEN/HOESELT/RIEMST

Vol de voiture

Nombre de voitures volées par marque (Top 5)



STATISTIQUES POLICIERES DE CRIMINALITE

LIEU DE PERPETRATION: ZONE DE POLICE

PZ BILZEN/HOESELT/RIEMST

PARTIE VII : SUSPECTS



Partie 1: Niveau FAITS (comptage du nombre de faits pour lesquels un certain type de suspect est impliqué)

1.1. Nombre d'infractions selon le sexe des suspects identifiés (par catégorie principale)

Étant donné que, tant un suspect identifié masculin qu'un suspect identifié féminin peuvent être impliqués lors d'un même fait, il est possible que la somme des colonnes «Hommes» et «Femmes» soit supérieure à la valeur de la colonne «Total...» (voir également la note méthodologique)

PZ BILZEN/HOESSEL/RIEMST

2023

Catégorie principale / Sexe	Nombre total de faits avec au moins 1 suspect	Hommes	%	Femmes	%
Drogues	58	56	96,6%	5	8,6%
Législation sur les étrangers	21	16	76,2%	7	33,3%
Vol et extorsion	20	18	90,0%	3	15,0%
Ivresse et alcool	20	12	60,0%	8	40,0%
Registre de population	13	10	76,9%	6	46,2%
Armes et explosifs	15	14	93,3%	1	6,7%
Fraude	10	8	80,0%	4	40,0%
Infr. contre l'intégrité physique	11	10	90,9%	1	9,1%
Infr. contre la sécurité publique	10	10	100,0%		
Code pénal social	6	6	100,0%	2	33,3%
Infr. contre autres valeurs morales et sentiments	8	8	100,0%		
Protection des revenus publics	8	8	100,0%		
Criminalité informatique	5	3	60,0%	3	60,0%
Dégradation de la propriété	6	6	100,0%		
Infr. contre l'autorité publique	6	6	100,0%		
Environnement	5	5	100,0%		

CRIMINALITE ENREGISTREE: SUSPECTS



Catégorie principale / Sexe	Nombre total de faits avec au moins 1 suspect	Hommes	%	Femmes	%
Infr. contre la foi publique	3	3	100,0%	1	33,3%
Infr. contre les moeurs	3	3	100,0%		
Santé publique	2	2	100,0%		
Hormones et dopage	1	1	100,0%		
Total	231	205	88,7 %	41	17,7 %



1.2. Nombre d'infractions selon le sexe des suspects identifiés (par figure criminelle)

Étant donné que, tant un suspect identifié masculin qu'un suspect identifié féminin peuvent être impliqués lors d'un même fait, il est possible que la somme des colonnes «Hommes» et «Femmes» soit supérieure à la valeur de la colonne «Total...» (voir également la note méthodologique)

PZ BILZEN/HOESSEL/RIEMST

2023

FC Vol moyen de transport

Figure criminelle / Sexe	Nombre total de faits avec au moins 1 suspect identifié	Hommes	%
Vol de vélo	1	1	100,0%
Total	PA	PA	PA

FC Cambriolage

Figure criminelle / Sexe	Nombre total de faits avec au moins 1 suspect identifié	Hommes	%
Cambriolage dans habitation	1	1	100,0%
Cambriolage ds service public ou bâtiment administ	1	1	100,0%
Cambriolage dans bâtiment (total)	2	2	100,0%
Total	PA	PA	PA

FC Vol autre

Figure criminelle / Sexe	Nombre total de faits avec au moins 1 suspect identifié	Hommes	%	Femmes	%
Vol avec violence sans arme	1	1	100,0%		
Vol à l'étalage	10	9	90,0%	1	10,0%
Vol par ruse	1	1	100,0%		
Vol de métaux	1	1	100,0%		
Total	PA	PA	PA	PA	PA

CRIMINALITE ENREGISTREE: SUSPECTS



Criminalité ICT

Figure criminelle / Sexe	Nombre total de faits avec au moins 1 suspect identifié	Hommes	%	Femmes	%
Phishing	4	2	50,0%	2	50,0%
Total	PA	PA	PA	PA	PA

FC Autre

Figure criminelle / Sexe	Nombre total de faits avec au moins 1 suspect identifié	Hommes	%
Violence contre les métiers d'intérêt général	2	2	100,0%
Dégradation de voiture	3	3	100,0%
Rixe au couteau	1	1	100,0%
Total	PA	PA	PA

PH Violence intrafamiliale (VIF)

Figure criminelle / Sexe	Nombre total de faits avec au moins 1 suspect identifié	Hommes	%
VIF: physique, dans le couple	2	2	100,0%
VIF: psychique, dans le couple	3	3	100,0%
VIF: psychique, envers d'autres membres	1	1	100,0%
VIF: économique, envers d'autres membres	1	1	100,0%
Total	PA	PA	PA

PH Hormones et dopage

Figure criminelle / Sexe	Nombre total de faits avec au moins 1 suspect identifié	Hommes	%
Dopage humain	1	1	100,0%
Total	PA	PA	PA

CRIMINALITE ENREGISTREE: SUSPECTS



PH Drogues

Figure criminelle / Sexe	Nombre total de faits avec au moins 1 suspect identifié	Hommes	%	Femmes	%
Vente de cocaïne	3	3	100,0%		
Import-export de cocaïne	2	2	100,0%		
Production de drogues synthétiques	1	1	100,0%	1	100,0%
Vente de drogues synthétiques	1	1	100,0%	1	100,0%
Import-export d'héroïne	1	1	100,0%		
Vente-traffic d'héroïne	1	1	100,0%		
Total	PA	PA	PA	PA	PA

PH Violence dans l'espace public

Figure criminelle / Sexe	Nombre total de faits avec au moins 1 suspect identifié	Hommes	%
Violence physique (voie publique)	4	4	100,0%
Violence physique (endroit accessible au public)	1	1	100,0%
Violence psychique (voie publique)	3	3	100,0%
Vol avec violence sans arme (endr. acces. au pub.)	1	1	100,0%
Total	PA	PA	PA

PH Autre

Figure criminelle / Sexe	Nombre total de faits avec au moins 1 suspect identifié	Hommes	%
Cyberharcèlement	7	7	100,0%
Total	PA	PA	PA



1.3. Nombre d'infractions selon l'âge des suspects identifiés (par catégorie principale)

Étant donné que, tant un suspect identifié mineur qu'un suspect identifié majeur peuvent être impliqués lors d'un même fait, il est possible que la somme des colonnes «Mineur» et «Majeur» soit supérieure à la valeur de la colonne «Total...» (voir également la note méthodologique)

PZ BILZEN/HOESSEL/RIEMST

2023

Catégorie principale / Âge	Nombre total de faits avec au moins 1 suspect identifié	Mineur	%	Majeur	%
Drogues	58	2	3,4%	56	96,6%
Législation sur les étrangers	21			21	100,0%
Ivresse et alcool	20			20	100,0%
Vol et extorsion	20	2	10,0%	18	90,0%
Armes et explosifs	15			15	100,0%
Registre de population	13	1	7,7%	13	100,0%
Infr. contre l'intégrité physique	11			11	100,0%
Fraude	10			10	100,0%
Infr. contre la sécurité publique	10			10	100,0%
Infr. contre autres valeurs morales et sentiments	8			8	100,0%
Protection des revenus publics	8			8	100,0%
Code pénal social	6			6	100,0%
Dégradation de la propriété	6			6	100,0%
Infr. contre l'autorité publique	6			6	100,0%
Criminalité informatique	5			5	100,0%
Environnement	5			5	100,0%
Infr. contre la foi publique	3			3	100,0%
Infr. contre les mœurs	3			3	100,0%
Santé publique	2			2	100,0%
Hormones et dopage	1			1	100,0%
Total	231	5	2,2%	227	98,3%



1.4. Nombre d'infractions selon l'âge des suspects identifiés (par figure criminelle)

Étant donné que, tant un suspect identifié mineur qu'un suspect identifié majeur peuvent être impliqués lors d'un même fait, il est possible que la somme des colonnes «Mineur» et «Majeur» soit supérieure à la valeur de la colonne «Total...» (voir également la note méthodologique)

PZ BILZEN/HOESELT/RIEMST

2023

FC Vol moyen de transport

Figure criminelle / Âge	Nombre total de faits avec au moins 1 suspect identifié	Majeur	%
Vol de vélo	1	1	100,0%
Total	PA	PA	PA

FC Cambriolage

Figure criminelle / Âge	Nombre total de faits avec au moins 1 suspect identifié	Majeur	%
Cambriolage dans habitation	1	1	100,0%
Cambriolage ds service public ou bâtiment administ	1	1	100,0%
Cambriolage dans bâtiment (total)	2	2	100,0%
Total	PA	PA	PA

FC Vol autre

Figure criminelle / Âge	Nombre total de faits avec au moins 1 suspect identifié	Mineur	%	Majeur	%
Vol avec violence sans arme	1			1	100,0%
Vol à l'étalage	10	2	20,0%	8	80,0%
Vol par ruse	1			1	100,0%
Vol de métaux	1			1	100,0%
Total	PA	PA	PA	PA	PA

CRIMINALITE ENREGISTREE: SUSPECTS



Criminalité ICT

Figure criminelle / Âge	Nombre total de faits avec au moins 1 suspect identifié	Majeur	%
Phishing	4	4	100,0%
Total	PA	PA	PA

FC Autre

Figure criminelle / Âge	Nombre total de faits avec au moins 1 suspect identifié	Majeur	%
Violence contre les métiers d'intérêt général	2	2	100,0%
Dégradation de voiture	3	3	100,0%
Rixe au couteau	1	1	100,0%
Total	PA	PA	PA

PH Violence intrafamiliale (VIF)

Figure criminelle / Âge	Nombre total de faits avec au moins 1 suspect identifié	Majeur	%
VIF: physique, dans le couple	2	2	100,0%
VIF: psychique, dans le couple	3	3	100,0%
VIF: psychique, envers d'autres membres	1	1	100,0%
VIF: économique, envers d'autres membres	1	1	100,0%
Total	PA	PA	PA

PH Hormones et dopage

Figure criminelle / Âge	Nombre total de faits avec au moins 1 suspect identifié	Majeur	%
Dopage humain	1	1	100,0%
Total	PA	PA	PA



PH Drogues

Figure criminelle / Âge	Nombre total de faits avec au moins 1 suspect identifié	Majeur	%
Vente de cocaïne	3	3	100,0%
Import-export de cocaïne	2	2	100,0%
Production de drogues synthétiques	1	1	100,0%
Vente de drogues synthétiques	1	1	100,0%
Import-export d'héroïne	1	1	100,0%
Vente-traffic d'héroïne	1	1	100,0%
Total	PA	PA	PA

PH Violence dans l'espace public

Figure criminelle / Âge	Nombre total de faits avec au moins 1 suspect identifié	Majeur	%
Violence physique (voie publique)	4	4	100,0%
Violence physique (endroit accessible au public)	1	1	100,0%
Violence psychique (voie publique)	3	3	100,0%
Vol avec violence sans arme (endr. acces. au pub.)	1	1	100,0%
Total	PA	PA	PA

PH Autre

Figure criminelle / Âge	Nombre total de faits avec au moins 1 suspect identifié	Majeur	%
Cyberharcèlement	7	7	100,0%
Total	PA	PA	PA



Partie 2: Niveau SUSPECTS-FAIT (comptage du nombre de combinaisons suspect-fait)

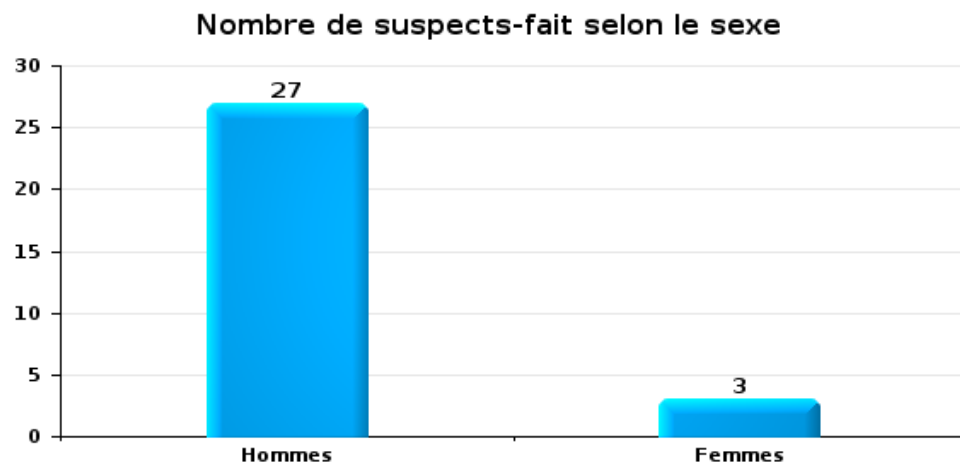
2.1. Nombre de suspects-fait selon le sexe des suspects identifiés (TOP 5 des catégories principales)

Lorsqu'un même suspect a commis plusieurs faits durant la période considérée, il est aussi comptabilisé plusieurs fois (voir également la note méthodologique)

PZ BILZEN/HOESSELT/RIEMST

2023

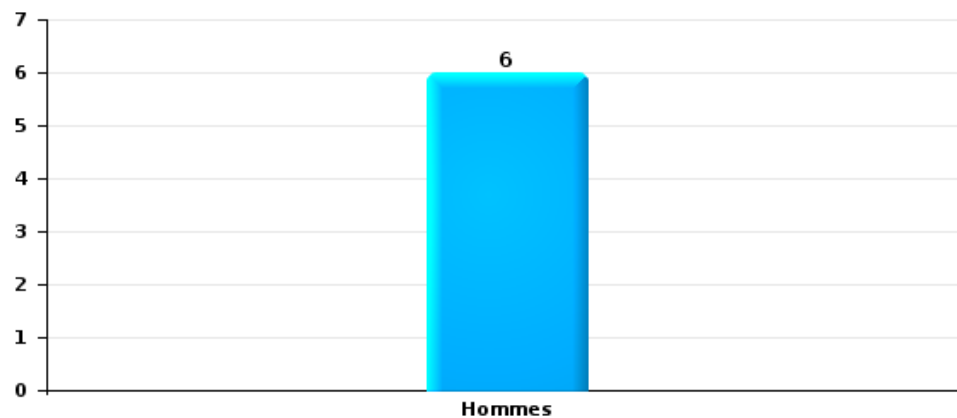
Vol et extorsion





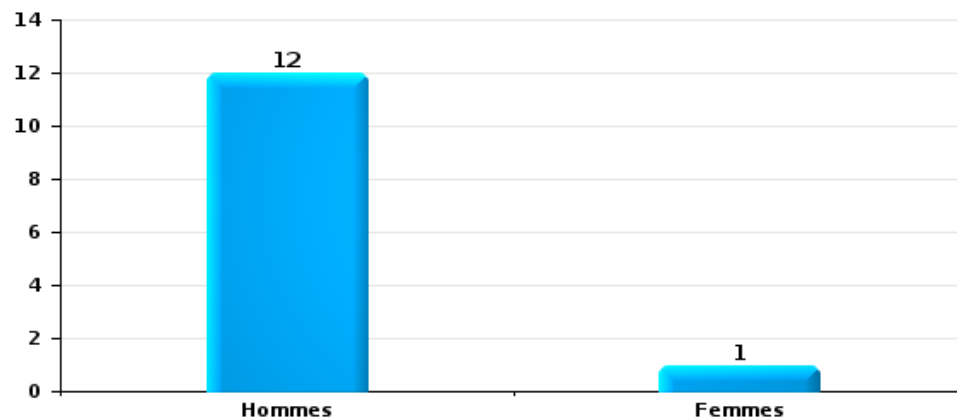
Dégradation de la propriété

Nombre de suspects-fait selon le sexe



Infr. contre l'intégrité physique

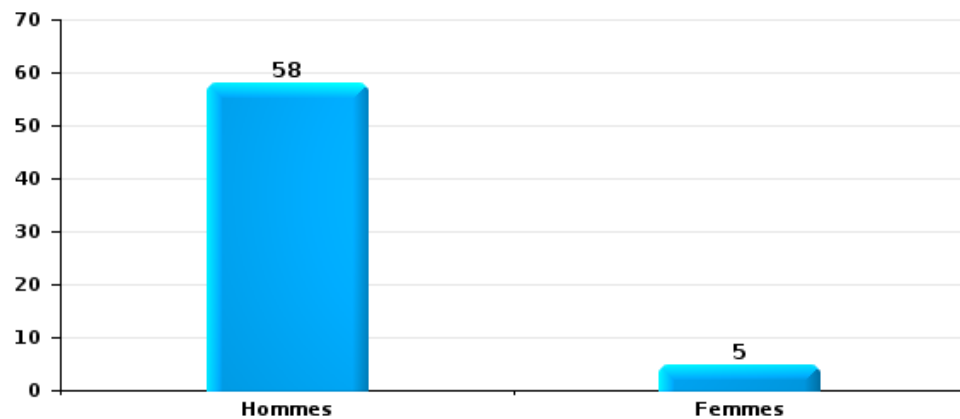
Nombre de suspects-fait selon le sexe





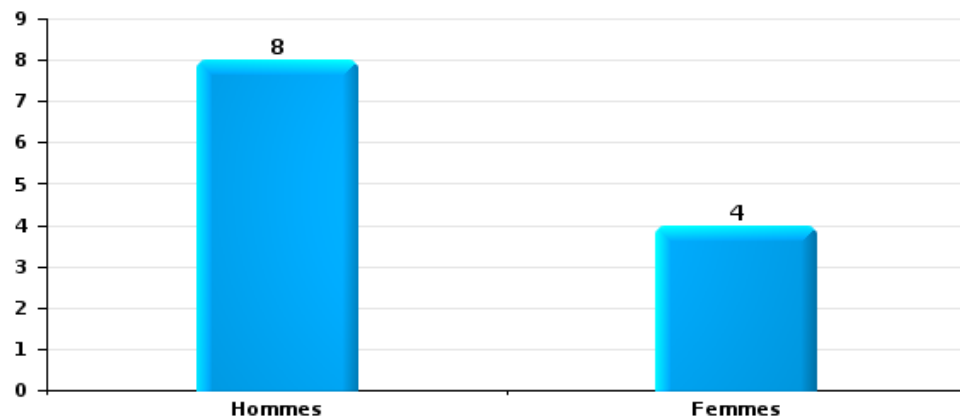
Drogues

Nombre de suspects-fait selon le sexe



Fraude

Nombre de suspects-fait selon le sexe





2.2. Nombre de suspects-fait selon le sexe des suspects identifiés (TOP 5 des figures criminelles)

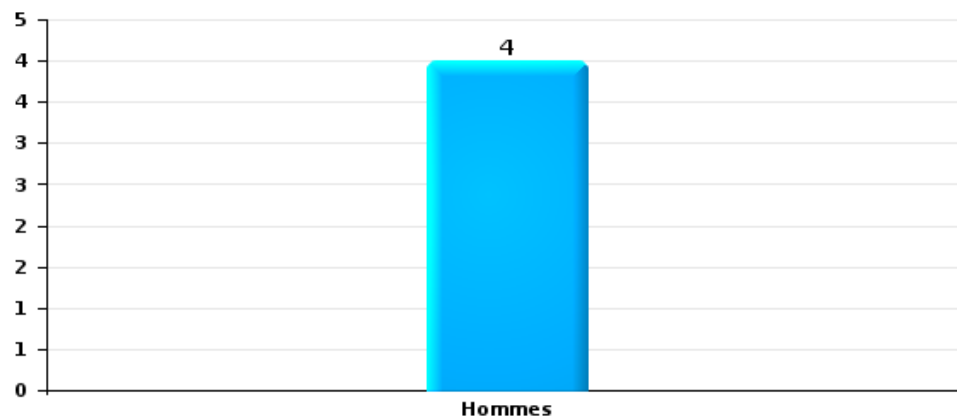
Lorsqu'un même suspect a commis plusieurs faits durant la période considérée, il est aussi comptabilisé plusieurs fois (voir également la note méthodologique)

PZ BILZEN/HOESELT/RIEMST

2023

Cambriolage dans bâtiment (total)

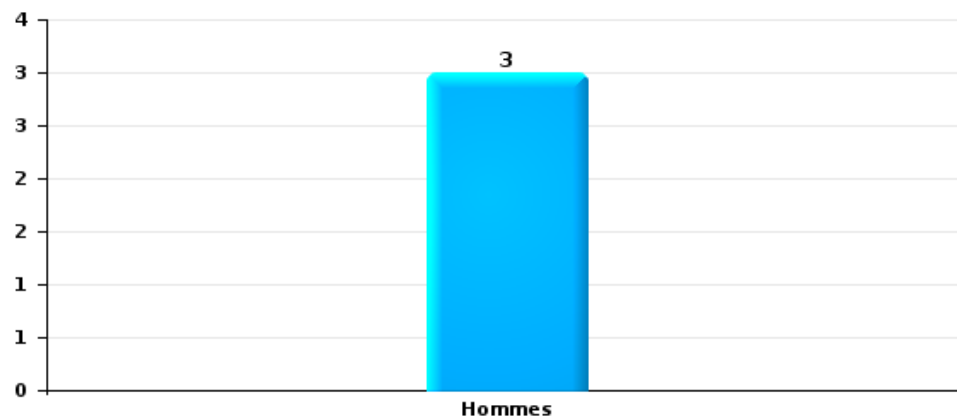
Nombre de suspects-fait selon le sexe





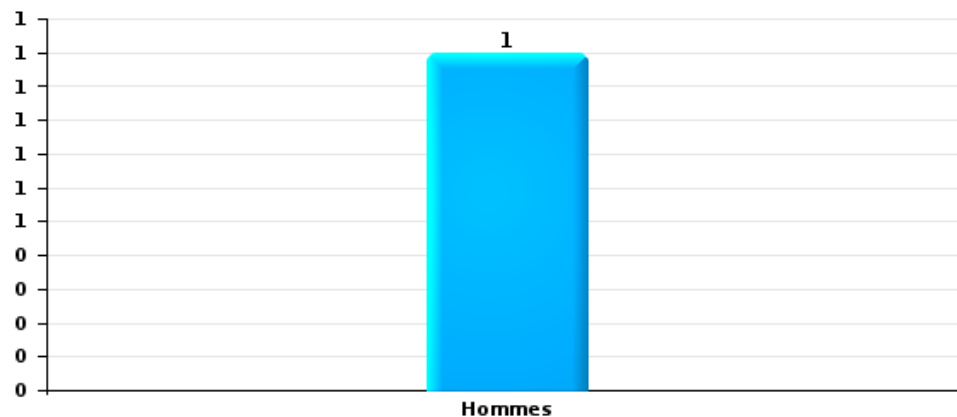
Dégradation de voiture

Nombre de suspects-fait selon le sexe



Vol de vélo

Nombre de suspects-fait selon le sexe





2.3. Nombre de suspects-fait selon l'âge des suspects identifiés (TOP 5 des catégories principales)

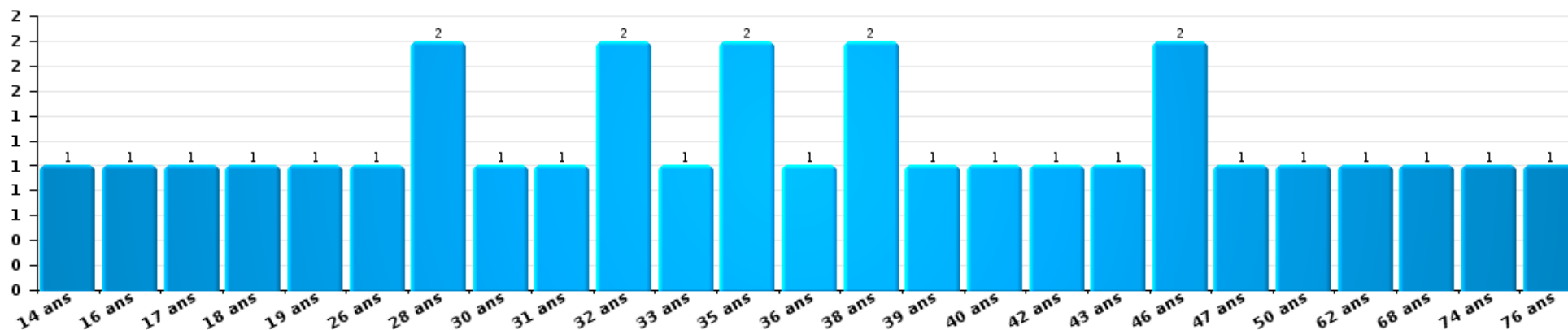
1) Lorsqu'un même suspect a commis plusieurs faits durant la période considérée, il est aussi comptabilisé plusieurs fois, qu'il ait le même âge ou non – 2) Les suspects au-dessous de 14 ans et à partir de 90 ans ne sont pas repris dans le tableau (voir également la note méthodologique)

PZ BILZEN/HOESELT/RIEMST

2023

Vol et extorsion

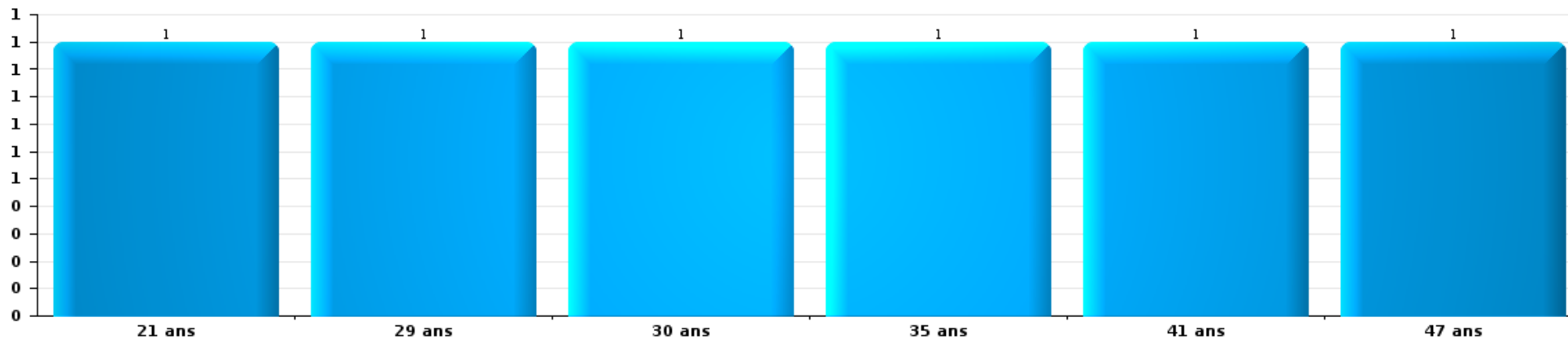
Nombre de suspects-fait par âge (chronologique)





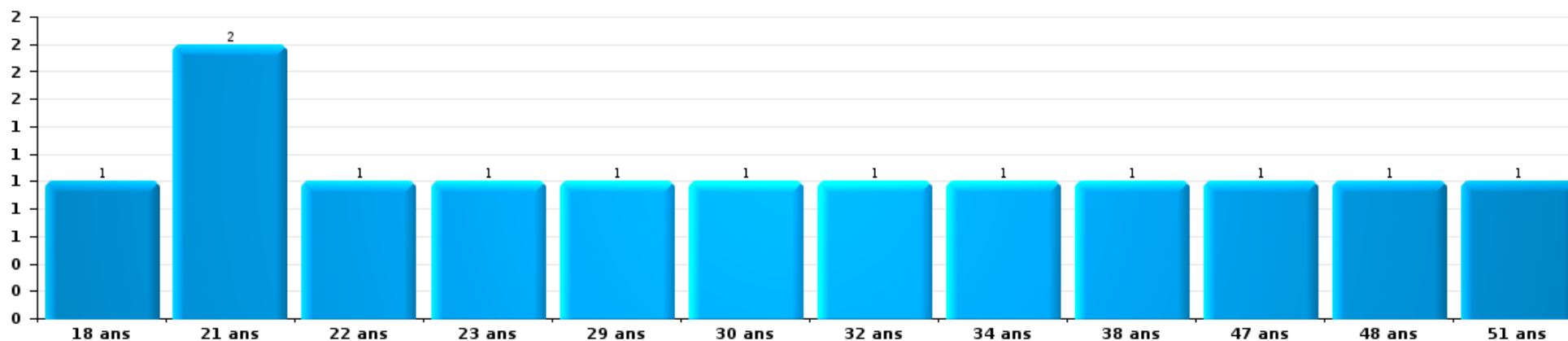
Dégradation de la propriété

Nombre de suspects-fait par âge (chronologique)



Infr. contre l'intégrité physique

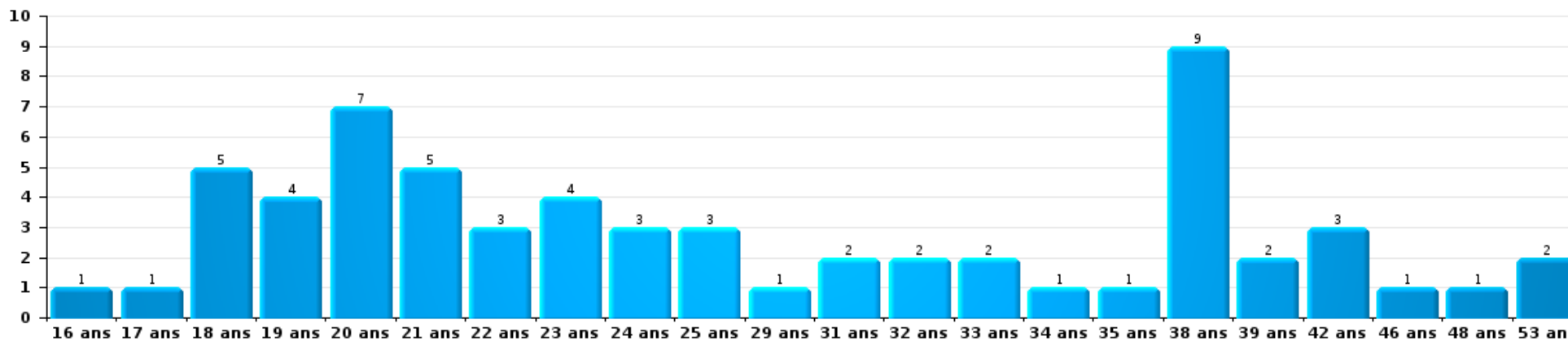
Nombre de suspects-fait par âge (chronologique)





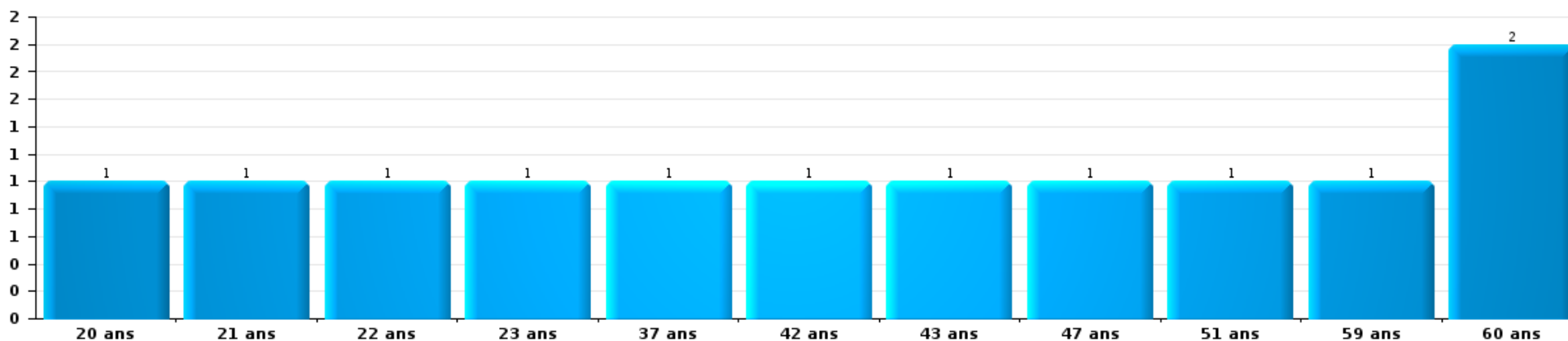
Drogues

Nombre de suspects-fait par âge (chronologique)



Fraude

Nombre de suspects-fait par âge (chronologique)





2.4. Nombre de suspects-fait selon l'âge des suspects identifiés (TOP 5 des figures criminelles)

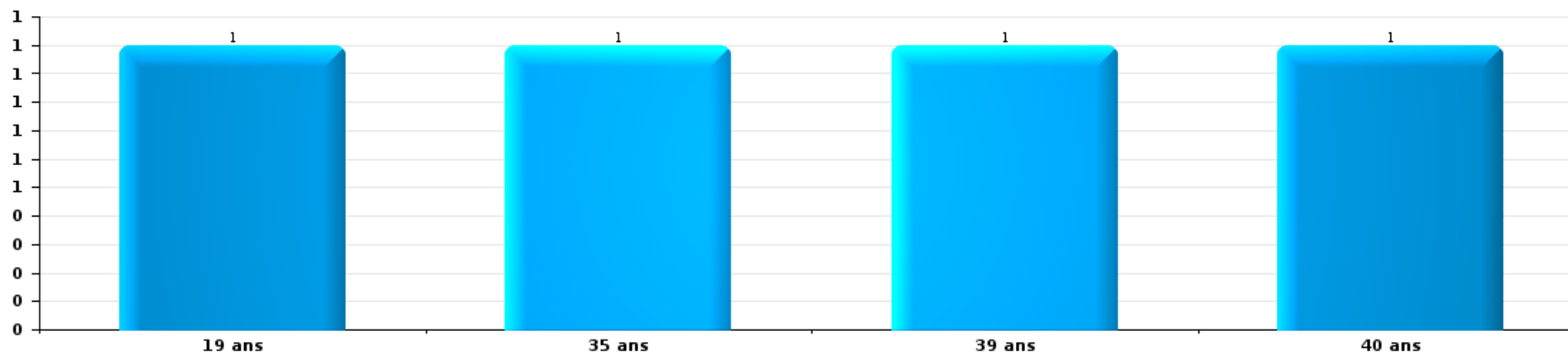
1) Lorsqu'un même suspect a commis plusieurs faits durant la période considérée, il est aussi comptabilisé plusieurs fois, qu'il ait le même âge ou non - 2) Les suspects au-dessous de 14 ans et à partir de 90 ans ne sont pas repris dans le tableau (voir également la note méthodologique)

PZ BILZEN/HOESELT/RIEMST

2023

Cambriolage dans bâtiment (total)

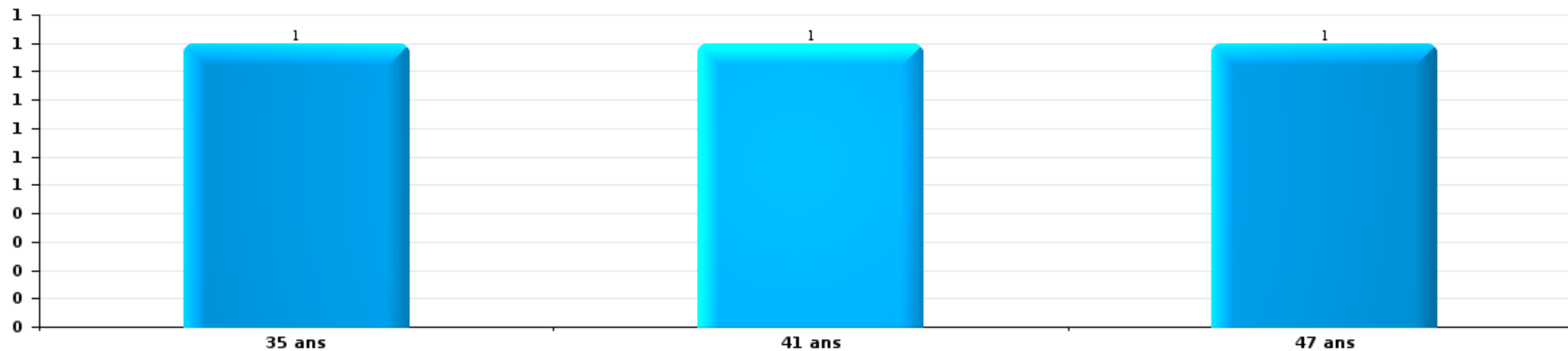
Nombre de suspects-fait par âge (chronologique)





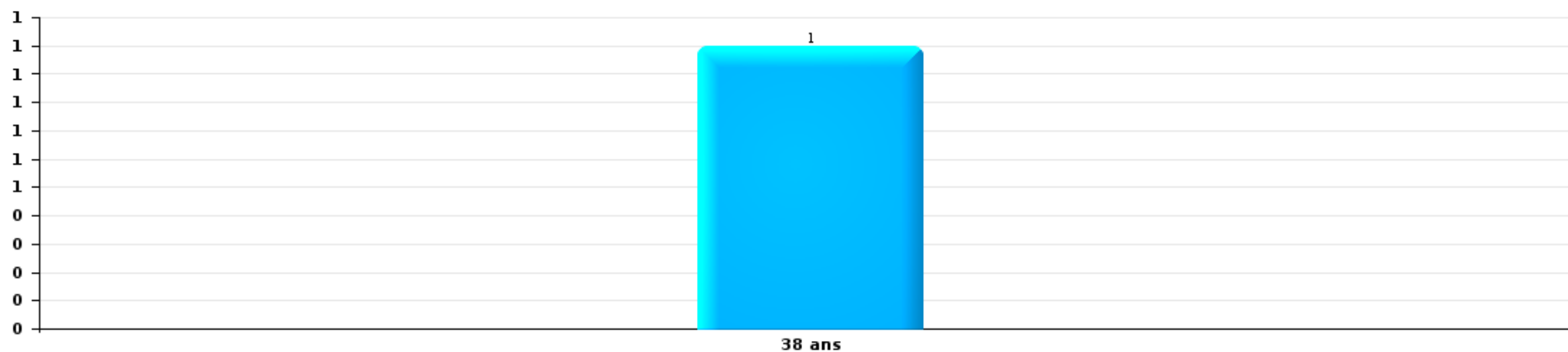
Dégradation de voiture

Nombre de suspects-fait par âge (chronologique)



Vol de vélo

Nombre de suspects-fait par âge (chronologique)



STATISTIQUES POLICIERES DE CRIMINALITE

LIEU DE PERPETRATION: ZONE DE POLICE

PZ BILZEN/HOESELT/RIEMST

***ANNEXE I: DETAIL PAR CATEGORIE DE DELIT
CODE PENAL***



PZ BILZEN/HOESLT/RIEMST

Infraction Code pénal

Infr. contre l'intégrité physique

			2000	2013	2014	2015	2016	2017	2018	2019	2020	2021	2022	2023
Assassinat	Parricide (assassinat)	Acc.										1		
	Empoisonnement (assassinat)	Tent.						1					1	
	Autres	Acc.				2		1						
		Tent.		1				2	1	1	1	1	1	1
Sous-total				1		2		3	2	1	1	2	2	
Meurtre	Parricide (meurtre)	Tent.	1		1	1								
	Empoisonnement (meurtre)	Acc.				1								
	Non spécifié	Acc.			1									
	Autres	Tent.	1											
Tent.		1	2	1	3	3	1	1	3			2	3	
Sous-total			3	2	2	5	4	1	1	3		2	3	
Torture et maltraitance	Torture	Acc.			1									1
	Traitement inhumain	Acc.								1		1		
	Traitement dégradant	Acc.										1		
Sous-total				1						1		2	1	
Coups et/ou blessures vol. en sphère familiale	Entre partenaires ou ex-partenaires	Acc.	20	74	60	63	58	63	98	82	85	93	103	16
	Lors d'un différend familial en général	Acc.	21											
	Par les parents envers un mineur	Acc.		3	3	7	4	7	2	3	3	7	6	1
	Par les parents envers personne vulnérable	Acc.				1				1				
	Envers les parents	Acc.	1	8	10	5	3	7	11	6	7	11	7	3
Envers d'autres ascendants directs ou collatéraux	Acc.		2	5	4	5	1	3	5	4	11	7	2	
Sous-total			42	87	78	80	70	78	114	97	99	122	123	22

FPF/DGR/DRI/BIPOL - Statistiques policières de criminalité (date de clôture: 22/09/2023)
 Les données pour les années 2001 jusqu'à 2012 ne sont plus publiées mais restent disponibles sur demande auprès du service BIPOL.
 Les données pour 2023 ne concernent que le 1er trimestre.



Infr. contre l'intégrité physique

			2000	2013	2014	2015	2016	2017	2018	2019	2020	2021	2022	2023
Coups et/ou blessures vol. hors sphère familiale	Bagarres (=coups réciproques)	Acc.	25	36	40	56	62	51	48	38	33	31	28	6
	Coups envers fonctionnaire de police	Acc.		2	3	5	2	4	1		2	6	6	1
		Tent.						1						
	Envers un mineur par une pers. ayant autorité	Acc.	1	4	1	2	4	4	4		5	2	2	1
	Envers un mineur qualité de l'auteur inconnue	Acc.	2	3	2	4	2	8	7	6	5	5	6	
	Envers pers. vulnérable (qualité auteur inconnue)	Acc.				1	1				1			
	Envers un mineur par cohabitant sans rel. Autorité	Acc.											1	
	Envers un arbitre de manifestation sportive	Acc.		1							1			
	Coups envers personnel transport public	Acc.		3								1	1	1
	Coups envers personnel autre service public	Acc.			3		1				1			
	Coups envers profession médicale	Acc.				1		1	5	1	1	4	7	
	Coups envers personnel institut d'enseignement	Acc.					1				2	1		
	Non spécifié	Acc.	67	75	76	58	52	67	69	92	63	79	62	18
Tent.		2								1				
Sous-total			97	124	125	127	125	136	134	142	111	129	113	26
Abstention coupable			Acc.	2	2		1				1	2		
Sous-total				2	2		1				1	2		
Autres infr. volontaires. c/ l'intégrité phys.	Privation de soins à enfant ou personne vulnérable	Acc.								1	1	2		
	Délaissement d'enfant ou personne vulnérable	Acc.									1			
	Abandon d'enfant dans le besoin	Acc.		2									1	
	Administration substances nuisibles	Acc.			1				1		1			
	Empoisonnement de denrées	Acc.								1				
	Entrave méchante à la circulation	Acc.	5	1	1			1		5	3	1	1	
	Voies de faits et violences légères	Acc.	10	6	2	2	1	1	1			2		
Sous-total			15	9	4	2	1	2	2	7	6	5	2	
Infr. involontaires contre l'intégrité physique	Coups et/ou blessures involontaires	Acc.	4	3	6	3	3	2	4	1	3	2	1	1
	Administration involontaire substances nuisibles	Acc.							2					
	Abstention d'entretien enfant/personne vulnérable	Acc.					1							
	Causer un accident de chemin de fer	Tent.		1										
	Morsure de chien	Acc.	1	1	11	9	16	10	7	3	7	7	7	
Sous-total			5	5	17	12	20	12	13	4	10	9	8	1
Total			162	230	229	228	221	232	266	255	228	273	252	49



Infr. contre la liberté individuelle

			2000	2013	2014	2015	2016	2017	2018	2019	2020	2021	2022	2023	
Prise d'otages	Acc.				1	1									
	Sous-total				1	1									
Enlèvement de mineur ou personne vulnérable	Enlèvement parental	Acc.				1				1			3	1	
		Tent.											2		
	Autre enlèvement	Acc.	1		1		1								1
		Tent.			1						2		1		
	Sous-total		1	2	3	3		1		3		1	5	2	
Détenition par un particulier	Acc.		1	3	1	1	1	1	2	3	2	2	4		
	Tent.			1				1			1				
	Sous-total		1	4	1	1	1	2	2	3	3	2	4		
	Total		2	6	5	5	1	3	2	6	3	3	9	2	



Infr. contre les mœurs

			2000	2013	2014	2015	2016	2017	2018	2019	2020	2021	2022	2023
Viol n'ayant pas causé la mort	Victime < 10a	Acc.	1	1					3	4	4			
	Victime 10a - 14a	Acc.		2	2	1	1	1	2	1	2	1		
	Victime 14a - 16a	Acc.	1		2		1	1	1		4	3	1	
	Victime 16a - 18a	Acc.			3	1			1	1		1	1	
	Victime majeure	Acc.		6	3	3	4	3	6	7	4	6	2	
	Victime âge inconnu	Tent.	1			1	1		1	1			1	1
	Acc.												2	
	Sous-total		3	9	10	6	7	5	14	14	14	12	7	
Viol n'ayant pas causé la mort (nvCPS)	Victime < 16a	Acc.											2	1
	Victime 16a - 18a	Acc.												1
	Victime majeure	Acc.										6		2
	Sous-total											8		4
Attentat à la pudeur ayant causé la mort	Victime majeure	Acc.						1						
		Sous-total						1						
Attentat à la pudeur avec violence / menace	Victime < 16a	Acc.	2	4		1		1	2			1		
	Victime 16a - 18a	Acc.	1				1							
	Victime majeure	Acc.	1	1	6	1	1	3	2	1	4	6	1	
	Sous-total		4	5	6	2	1	5	4	1	4	7	1	
Attentat à la pudeur sans violence / menace	Victime < 16a	Acc.	1	3	10	9	2	3	6	3	5	6	4	
		Tent.			1	1								
	Victime 16a - 18a	Acc.				1				1	2	1		
		Acc.		1		2	1	2	1	3	1	3	1	
	Tent.	1				1								
	Sous-total		2	4	11	12	5	5	7	7	8	10	5	
Attentat à la pudeur non spécifié		Acc.	1											
		Sous-total	1											
Atteinte intégrité sexuelle sans mort (nvCPS)	Victime < 16a	Acc.											1	2
	Victime 16a - 18a	Acc.											1	1
	Victime majeure	Acc.											2	
	Sous-total											4		3



Infr. contre les mœurs

			2000	2013	2014	2015	2016	2017	2018	2019	2020	2021	2022	2023
Pornographie enfantine	Détention	Acc.		1		2	1	1	1	1	3	1	3	
	Distribution	Acc.		1	1	4	2	3	1	9	10	9	1	
	Accès pornographie enfantine via technologie	Acc.									1			
	Non spécifié	Acc.					1							
		Sous-total		2	1	6	4	4	2	10	14	10	4	
Pornographie		Acc.			1					1		1	1	
		Sous-total			1					1		1	1	
Incitation à la débauche	Victime mineure	Acc.			1	3	7	6	4	1	3	1	4	
		Tent.					1							
	Victime majeure	Acc.								1				
	Age victime inconnu	Acc.		2			1							
		Sous-total		2	1	3	9	6	4	2	3	1	4	
Exploitation de la débauche d'autrui	Victime mineure	Acc.	1				1			2				
	Victime majeure	Acc.			2	1		4						
	Age victime inconnu	Acc.	1								1			
		Sous-total	2		2	1	1	4		2	1			
Outrage public aux bonnes mœurs	Actions (exhibitionnisme, etc.)	Acc.	3	2	6	7	4	2	2	3	5	3	5	
	Ecrits, images, objets	Acc.	2		4	8	2	7	3	5	4	7	3	
	Exhibitionnisme (nvCPS)	Acc.											1	
	Contenu pornographique extrême ou violent (nvCPS)	Acc.											1	
	Non spécifié	Acc.	1								1			
		Sous-total	6	2	10	15	6	9	5	8	10	10	10	
Voyeurisme	Observation/enregistrement de nudité ou intimité	Acc.	1		1		1		2	3	1	4		
	Diffusion enregistrement nudité ou intimité	Acc.						2	2	2	1	5	1	
		Sous-total	1		1		1	2	4	5	2	9	1	
Voyeurisme direct (nvCPS)	Victime < 16a	Acc.											1	
		Sous-total											1	
Voyeurisme via moyen technique ou autre (nvCPS)	Victime < 16a	Acc.											4	
	Victime majeure	Acc.									1		15	2
		Sous-total									1		19	2
Diffusion de contenu à caractère sexuel (nvCPS)	Victime < 16a	Acc.											1	1
	Victime majeure	Acc.												1
		Sous-total											1	2

FPF/DGR/DR1/BIPOL - Statistiques policières de criminalité (date de clôture: 22/09/2023)
 Les données pour les années 2001 jusqu'à 2012 ne sont plus publiées mais restent disponibles sur demande auprès du service BIPOL.
 Les données pour 2023 ne concernent que le 1er trimestre.



Infr. contre les mœurs

			2000	2013	2014	2015	2016	2017	2018	2019	2020	2021	2022	2023
Diffusion contenu sex. but méchant/lucrat. (nvCPS)	Victime < 16a	Acc.											1	1
	Victime majeure	Acc.												2
		Sous-total											1	3
Grooming (contact par ICT avec mineur < 16 ans)		Acc.				1	2		2	2	7			
		Sous-total				1	2		2	2	7			
Grooming online - avec ICT (nvCPS)	Victime < 16a	Acc.												1
		Sous-total												1
Exploitation sexuelle mineurs-prostitution (nvCPS)	Incitation à la débauche/prostit. (nvCPS)	Acc.											1	
		Sous-total											1	
Images d'abus sexuels de mineurs (nvCPS)	Production/diffusion images abus sexuels (nvCPS)	Acc.											9	1
	Détention/acquisition images abus sexuels (nvCPS)	Acc.											1	1
		Sous-total											10	2
		Total	19	24	43	46	36	41	42	52	64	60	78	17



Infr. contre autres valeurs morales et sentiments

			2000	2013	2014	2015	2016	2017	2018	2019	2020	2021	2022	2023	
Harcèlement	Harcèlement par téléphone (OLD)	Acc.	6												
		Acc.	4	71	67	71	83	63	74	64	111	106	59		
		Tent.	1												
		Sous-total	11	71	67	71	83	63	74	64	111	106	59		
Violation de sépulture		Acc.	2	1	2	2	3		1						
		Sous-total	2	1	2	2	3		1						
Violation du secret professionnel		Acc.				1								1	
		Sous-total				1								1	
Atteinte à l'honneur	Calomnie et diffamation	Acc.	9	20	27	12	19	17	15	16	7	14	11	3	
	Déclaration calomnieuse	Acc.	2	1				1	1		2		1		
	Imputation calomnieuse	Acc.	3	1		1	1	1			4	2			
	Divulgateur méchant	Acc.			1										
	Injures (Délit)	Acc.	3	3	7	7	3	5	3	4	12	12	5	2	
	Sous-total	17	25	35	20	23	24	19	20	25	28	17	5		
Vie privée	Violation de domicile par un particulier	Acc.	6	8	11	6	5	6	4	3	4	3	4	2	
	Violation du secret des lettres	Acc.		2						1	1				
	Sous-total	6	10	11	6	5	6	4	4	4	5	3	4	2	
Tapage nocturne		Acc.	16	7	6	3	10	2	2		1	1	1		
		Sous-total	16	7	6	3	10	2	2		1	1	1		
Abus faiblesses de personnes		Acc.								1	2	1	1		
		Sous-total								1	2	1	1		
Vie privée mœurs: publication identité victime		Acc.							1		1		1		
		Tent.											1		
		Sous-total							1		1		2		
Cyberlokkng (leurre de mineur par ICT)		Acc.							1	1			2		
		Sous-total							1	1			2		
Occupation bien d'autrui (squatter)	Pénétrer / occuper / séjourner (bien non habité)	Acc.							1			1	5		
	Pénétrer / occuper / séjourner (bien habité)	Acc.										1			
	Sous-total								1			2	5		
		Total	52	114	121	103	124	95	103	90	145	141	91	35	



Infr. relative au statut juridique de l'enfant

		2000	2013	2014	2015	2016	2017	2018	2019	2020	2021	2022	2023
Non-représentation d'enfants	Par les parents	Acc.							1	3			
		Sous-total							1	3			
		Total							1	3			



Vol et extorsion

			2000	2013	2014	2015	2016	2017	2018	2019	2020	2021	2022	2023
Vol avec circ. aggr.	Avec violence	Acc.	24	5	3	7	5	8	7	7	6	5	7	1
		Tent.	7	4	4	3	1	1	1	4		1	2	
	Sans violence	Acc.	403	272	264	289	272	231	207	170	127	98	122	29
		Tent.	171	118	150	130	101	110	104	80	55	51	47	18
	Sous-total			605	399	421	429	379	350	319	261	188	155	178
Vol sans circ. aggr.	Avec violence	Acc.		2	6	3	7	4	13	9	2	1	2	
		Tent.				1	1		1	1	2			
	Sans violence, Vol à la tire	Acc.	13	17	15	14	11	11	10	9	5	5	3	1
		Tent.		1		1								
	Sans violence, Vol d'usage	Acc.	2	1					1			1		
	Sans violence, Vol domestique	Acc.	3	15	15	8	12	17	15	9	10	12	6	1
	Sans violence	Acc.	500	431	403	360	340	302	326	314	236	209	335	65
Tent.		11	12	10	10	5	10	13	8	8	9	7	2	
Sous-total			529	479	449	397	376	344	378	351	263	236	354	69
Vol non spécifié	Acc.		69	2	1				3	3	3	1		
		Tent.	22											
	Sous-total			91	2	1				3	3	3	1	
Extorsion	Acc.		1	6	3	4	4	4	8	11	3	13	9	3
		Tent.	1		9	10	3	1	5	7	2	5	5	
	Sous-total			2	6	12	14	7	5	13	18	5	18	14
Total			1.227	886	883	840	762	699	713	633	459	410	546	120



Fraude

			2000	2013	2014	2015	2016	2017	2018	2019	2020	2021	2022	2023
Blanchiment d'argent	Acc.			4		3	3	3	3	8	13	12	4	2
	Tent.								1					
	Sous-total			4		3	3	3	4	8	13	12	4	2
Recel	Recel simple	Acc.	2	6	1		1	2	2	4	3		6	1
	Recel qualifié	Acc.	1									1		
	Non spécifié	Acc.	1											
	Sous-total		4	6	1		1	2	2	4	3	1	6	1
Grivèlerie	Carburant / lubrifiant	Acc.	11							1				
	Boissons et aliments	Acc.	2	3										
	Voiture de location	Acc.				1		1			1			
	Logements	Acc.	1				1			1				
	Non spécifié	Acc.	2											
Sous-total		16	3			1	1	1	1	2	1			
Corruption privée	Acc.								1	1	1			
	Sous-total								1	1	1			
Détournement et destruction frauduleuse	Cel frauduleux	Acc.	9	13	14	13	12	5	4	3	6	5	9	4
	D'argent, de papiers, etc.	Acc.		1				1						
	D'objets saisis	Acc.		3			1				1			
	De biens mobiliers des époux	Acc.	2	1										
	D'héritage	Acc.		1										
Non spécifié	Acc.	6		1										
Sous-total		17	19	15	13	13	6	4	3	7	7	5	9	4
Escoquerie	Fraude par internet	Acc.		34	44	37	44	52	63	87	123	125	139	31
	Tent.			3	4	3	7	6	8	11	10	6	7	1
	Escoquerie sans internet	Acc.	1	31	25	22	25	19	26	26	26	15	26	3
	Tent.			5	6	8	1	5	3	7		1	2	
	Non spécifié	Acc.	19											
	Tent.		5											
Sous-total		25	73	79	70	77	82	100	131	159	147	174	35	
Tromperie	Monnaies	Acc.									1			
	Non spécifié	Acc.								1				
	Sous-total									1	1			

FPF/DGR/DR/BIPOLE - Statistiques policières de criminalité (date de clôture: 22/09/2023)
 Les données pour les années 2001 jusqu'à 2012 ne sont plus publiées mais restent disponibles sur demande auprès du service BIPOLE.
 Les données pour 2023 ne concernent que le 1er trimestre.



Fraude

			2000	2013	2014	2015	2016	2017	2018	2019	2020	2021	2022	2023
Abus de confiance et infr. apparentées	Abus de confiance	Acc.	26	22	23	23	16	22	36	24	26	22	21	1
	Abus des faiblesses	Acc.	1	1			1	3		2	3	2	1	
		Sous-total	27	23	23	23	17	25	36	26	29	24	22	1
Abus de biens sociaux	Par des sociétés	Acc.		12	5	4	4	2		4	3		2	1
	Par des A.S.B.L.	Acc.			1									
	Non spécifié	Acc.								1	1	1		
	Autres	Acc.	1	2	1						1			
	Sous-total	1	14	7	4	4	2			5	5	1	2	1
Infr. liées à l'insolvabilité	Par le curateur	Acc.										1		
	Par des tiers	Acc.			2			1					1	
	Par le débiteur	Acc.		7	9	5	8	10	3	2	3	3	3	5
	Tent.			1										
	Non spécifié	Acc.				1				2				
	Sous-total		8	11	5	9	11	3	4	3	4	4	4	5
Insolvabilité frauduleuse		Acc.		1						2	2	1		
	Sous-total		1							2	2	1		
Chèques sans provision		Acc.	4	1	1									
	Sous-total		4	1	1									
	Total		94	152	137	118	125	132	151	187	224	195	221	49



Dégradation de la propriété

			2000	2013	2014	2015	2016	2017	2018	2019	2020	2021	2022	2023	
Incendie volontaire	Dans lieu habité (de jour)	Acc.			2	3					1	4			
		Tent.			1										
	Dans lieu habité (de nuit)	Acc.	1	2			1		1	2				1	
		Tent.			1										
	Dans un autre lieu (de jour)	Acc.	3	6	5	11	8	7	4	12	1	6	4	1	
		Acc.	1	3	2	8	6	5	4	9	4	5	4		
	Dans un autre lieu (de nuit)	Tent.								1	1				
		Acc.	1	1	1			1	1	1				1	
		Tent.			1				1						
		Sous-total	6	12	12	23	15	13	10	26	7	15	10	1	
Destruction par explosion volontaire	Dans lieu habité (de nuit)	Acc.				3									
		Acc.			1	3					1		1		
			Sous-total			4	3				1		1		
Incendie involontaire		Acc.	13	23	19	26	18	11	13	12	15	7	17		
		Sous-total	13	23	19	26	18	11	13	12	15	7	17		
Destruction, dénaturation, dégradation	Avec circ. aggr.	Acc.	23	1	3	2	2		5	1	1	4	4		
		Acc.	2	3	5	4	3	4	5		2	1	2		
	Non spécifié	Acc.	9					1							
		Tent.	3												
		Sous-total	37	4	8	6	5	5	10	1	3	5	6		
Vandalisme	Sur véhicules	Acc.	121	147	125	141	114	103	126	110	110	93	86	23	
		Tent.						1				1			
	Sur autres biens mobiliers	Acc.	83	23	20	24	33	30	38	31	25	25	41	6	
		Acc.	1	2	3	6	10	5	7	1	12	4	7		
	Autres détériorations sur biens immobiliers	Acc.	76	101	106	128	117	107	100	110	126	104	92	12	
Acc.		7	7	6	9	14	10	6	4	6	4	6	2		
		Sous-total	288	280	260	308	288	256	277	256	279	231	232	43	
		Total	344	319	299	367	329	285	310	295	305	258	266	44	



Infr. contre la Sécurité de l'Etat

			2000	2013	2014	2015	2016	2017	2018	2019	2020	2021	2022	2023
Sûreté intérieure de l'Etat		Acc.									1			
		Sous-total										1		
Terrorisme	Groupe terroriste	Acc.			2									
		Tent.												
		Sous-total			2	1								
Total					2	1					1			



Infr. contre la sécurité publique

			2000	2013	2014	2015	2016	2017	2018	2019	2020	2021	2022	2023
Organisation criminelle	Acc.					4	3					1	1	
	Sous-total					4	3					1	1	
Association de malfaiteurs	Acc.	1	1	2	2	7	11	7	11	15	6	6	4	1
	Sous-total	1	1	2	2	7	11	7	11	15	6	6	4	1
Evasion de prisonniers	Evasion simple	Acc.				3								
	Evasion qualifiée	Acc.	2											
	Non-entrée de congé	Acc.		1					1					
	Non-respect surveillance électronique	Acc.		3	4	2	1	1	7	3	3	3	1	1
	Non spécifié	Acc.							1		1	1		
	Sous-total	2	2	4	4	5	1	1	9	3	4	4	1	1
Menaces	Menace d'attentat	Acc.		2	1						6	5	1	
	Verbales	Acc.	72	45	40	73	46	47	52	51	46	45	53	17
	Ecrites	Acc.	14	20	13	7	19	11	15	20	21	24	13	5
	Par gestes, emblèmes	Acc.	23	32	29	19	20	27	39	33	29	29	30	7
	Alerte à la bombe	Acc.							1	1	3		1	
	Non spécifié	Tent.	4		1									
	Sous-total	114	99	84	99	85	85	107	105	105	103	98	29	
	Total	117	105	90	115	100	93	127	123	115	114	104	31	

FPF/DGR/DRI/BIPOL - Statistiques policières de criminalité (date de clôture: 22/09/2023)
 Les données pour les années 2001 jusqu'à 2012 ne sont plus publiées mais restent disponibles sur demande auprès du service BIPOL.
 Les données pour 2023 ne concernent que le 1er trimestre.



Infr. contre l'autorité publique

			2000	2013	2014	2015	2016	2017	2018	2019	2020	2021	2022	2023
Violence c/ personnes investies autorité publique	Acc.			2	3	2	1		2	1		2		
	Sous-total			2	3	2	1		2	1		2		
Rébellion	Rébellion armée	Acc.	1	9	6	4		5	3	4	5	4	7	
	Rébellion non armée	Acc.	8	7	20	17	15	12	21	16	23	17	23	4
	Sous-total		9	16	26	21	15	17	24	20	28	21	30	4
Outrages	Acc.		1	1	4	4	9	3	6	3	10	8	9	1
	Sous-total		1	1	4	4	9	3	6	3	10	8	9	1
Refus de coopération (informatique et télécom)	Acc.							1	1	1			1	1
	Sous-total							1	1	1			1	1
Autres infractions	Bris de scellés	Acc.	2				2	1		1	1		1	
	Sous-total		2				2	1		1	1		1	
Total			12	19	33	27	27	22	33	26	39	31	41	6



Infr. contre la foi publique

			2000	2013	2014	2015	2016	2017	2018	2019	2020	2021	2022	2023
Faux en écritures	Faux en écritures	Acc.	17	11	8	17	9	11	21	11	10	9	13	4
		Tent.							1					
	Usage de faux en écrit. et écrit. falsifiées	Acc.	1	2	4		4	4	1	3	4	9	5	2
		Sous-total	18	13	12	17	13	15	23	14	14	18	18	6
Usurpation	De fonctions	Acc.		1	1		5	2	1	4			2	2
	De titres	Acc.										1		
	De nom	Acc.	2	12	8	6	17	22	13	13	20	16	17	5
		Sous-total	2	13	9	6	22	24	14	17	20	19	19	5
Contrefaçon / falsification	Contrefaçon	Acc.		2		5	6	3	5		1	3	5	1
	Falsification	Acc.	1			1	1	3	1	2	2	1	3	1
	Non spécifié	Acc.	1											
		Sous-total	2	2		6	7	6	6	2	3	4	8	2
Fausses monnaies	Emission	Acc.	9	3	3	3	9	7	9	1	3	2	1	1
		Tent.			1				2		1		1	
	Non spécifié	Acc.	4											
	Autres	Acc.	1				1	1			1	2	1	
	Sous-total	14	3	4	3	10	8	11	1	5	4	3	1	
Faux en justice	Faux témoignage	Acc.				1			1			1		
	Fausses déclarations	Acc.	2	1	3	5	5	3	3	2		2		
	Faux serment	Acc.			1		1						1	
	Falsification d'enregistrement	Acc.				1			2					
	Sous-total	2	1	4	7	6	3	6	2			3	1	
	Total	38	32	29	39	58	56	60	36	42	48	49	14	



PZ BILZEN/HOESELT/RIEMST

Infraction Code pénal

Infr. contre la famille

		2000	2013	2014	2015	2016	2017	2018	2019	2020	2021	2022	2023
Abandon de famille	Acc.	3	1		1	1	2	1	2	1		1	
	Sous-total	3	1		1	1	2	1	2	1		1	
Refus du droit aux relations personnelles	Acc.	33	68	42	39	67	25	50	51	66	41	33	6
	Sous-total	33	68	42	39	67	25	50	51	66	41	33	6
Non-acquittement pension alimentaire	Acc.	6	6		1	2	3	2	1	2	2	2	1
	Sous-total	6	6		1	2	3	2	1	2	2	2	1
Mariage forcé	Acc.											1	
	Sous-total											1	
	Total	42	75	42	41	70	30	53	54	69	43	37	7

Criminalité informatique

		2000	2013	2014	2015	2016	2017	2018	2019	2020	2021	2022	2023
Hacking	Acc.		4	3	6	7	16	7	12	9	9	19	6
	Tent.									1			
	Sous-total		4	3	6	7	16	7	12	10	9	19	6
Faux en informatique	Acc.				1	1	1	3	4	6	4	1	
	Tent.												1
	Sous-total				1	1	1	3	4	6	4	1	1
Fraude informatique	Acc.		10	25	40	27	37	41	88	176	180	150	53
	Tent.		3				6		3	11	3	9	2
	Sous-total		13	25	40	27	43	41	91	187	183	159	55
Sabotage	Acc.		1	1	1	2	2	5	1		1	1	
	Sous-total		1	1	1	2	2	5	1		1	1	
	Total		18	29	48	37	62	56	108	203	197	180	62



Exercice illégal de l'autorité publique

		2000	2013	2014	2015	2016	2017	2018	2019	2020	2021	2022	2023
Corruption publique	Acc.								1				
	Sous-total								1				
Violation de domicile par fonctionnaire public	Acc.				2								
	Sous-total				2								
	Total				2				1				

Marchand de sommeil

		2000	2013	2014	2015	2016	2017	2018	2019	2020	2021	2022	2023
Sans circ. aggr.	Acc.				1	1				1	1		1
	Sous-total				1	1				1	1		1
	Total				1	1				1	1		1

Traite des êtres humains

		2000	2013	2014	2015	2016	2017	2018	2019	2020	2021	2022	2023
Exploitation sexuelle	Acc.				1	1	1	1					
	Sous-total				1	1	1	1					
Exploitation économique	Acc.		2		1		1			1		1	
	Sous-total		2		1		1			1		1	
Crimes et délits forcés	Acc.						1						
	Sous-total						1						
	Total		2		2	1	3	1		1		1	

Autres infractions Code pénal

		2000	2013	2014	2015	2016	2017	2018	2019	2020	2021	2022	2023
	Acc.			2		1	1			2	1	2	1
	Sous-total			2		1	1			2	1	2	1
	Total			2		1	1			2	1	2	1



Contravention Code pénal

		2000	2013	2014	2015	2016	2017	2018	2019	2020	2021	2022	2023
Injures (Contravention)	Acc.	12											
	Sous-total	12											
Destruction d'animaux (Contravention)	Acc.	3											
	Sous-total	3											
Divagation d'animaux	Acc.	1											
	Sous-total	1											
Autres contraventions CP	Acc.	16			2	1							
	Sous-total	16			2	1							
	Total	32			2	1							

STATISTIQUES POLICIERES DE CRIMINALITE

LIEU DE PERPETRATION: ZONE DE POLICE

PZ BILZEN/HOESELT/RIEMST

***ANNEXE II: DETAIL PAR CATEGORIE DE DELIT
LOIS SPECIALES***



PZ BILZEN/HOESLT/RIEMST

Infraction Lois spéciales

Drogues			2000	2013	2014	2015	2016	2017	2018	2019	2020	2021	2022	2023	
Détention		Acc.	297	309	249	155	162	238	309	312	333	245	307	51	
		Tent.	5												
		Sous-total	302	309	249	155	162	238	309	312	333	245	307	51	
Usage	Usage en groupe	Acc.	31												
	Usage individuel	Acc.	13												
	Faciliter l'usage	Acc.	3	2	1		3	2	1			6		1	
	Incitation à l'usage	Acc.	1		1										
	Désordre, scandale ou danger dans un espace public	Acc.				3	5	3	3	2				1	
	Sous-total	48	2	2	3	8	5	4	2			6	1		
Importation et exportation		Acc.	170	116	67	43	23	19	16	11	28	9	21	2	
		Tent.	1												
		Sous-total	171	116	67	43	23	19	16	11	28	9	21	2	
Fabrication		Acc.	5	9	23	38	35	20	22	23	14	16	15	7	
		Sous-total	5	9	23	38	35	20	22	23	14	16	15	7	
Commerce		Acc.	22	34	49	45	42	64	50	37	48	42	72	8	
		Sous-total	22	34	49	45	42	64	50	37	48	42	72	8	
Autres		Acc.	8	10	14	12	11	11	13	14	3	2	7	1	
		Sous-total	8	10	14	12	11	11	13	14	3	2	7	1	
	Total	556	480	404	296	281	357	414	399	426	320	423	70		

FPF/DGR/DRI/BIPOL - Statistiques policières de criminalité (date de clôture: 22/09/2023)
 Les données pour les années 2001 jusqu'à 2012 ne sont plus publiées mais restent disponibles sur demande auprès du service BIPOL.
 Les données pour 2023 ne concernent que le 1er trimestre.



Législation sur les étrangers			2000	2013	2014	2015	2016	2017	2018	2019	2020	2021	2022	2023
Transmigration illégale	Mariages simulés/blancs sans récompense/contrainte	Acc.			1	1	2	1						
	Accès au territoire	Acc.	1	1	4	5	2	1	5	3	6	7	1	
	Séjour	Acc.	2	29	38	22	26	22	18	30	19	18	17	
	Pas de port de documents d'identité ou de voyage	Acc.			2							3		
	Inscription au registre des étrangers	Acc.	4	24	32	18	18	54	62	71	70	84	70	22
	Sous-total		7	54	77	46	48	78	85	104	95	112	88	22
Trafic d'êtres humains		Acc.			1	1								2
		Sous-total			1	1								2
Traite d'êtres humains		Acc.	1											
		Sous-total	1											
Aide au séjour illégal		Acc.		1										
		Sous-total		1										
Non spécifié		Acc.	1											
		Sous-total	1											
Autres		Acc.							1					
		Sous-total							1					
		Total	9	55	78	47	48	78	86	104	95	112	90	22



Environnement			2000	2013	2014	2015	2016	2017	2018	2019	2020	2021	2022	2023
Déchets	Transport de déchets	Acc.			1					3		10	1	
	Déchets par professionnel	Acc.		9	8	5	10	4	3		6	2	1	
	Déchets par particulier	Acc.		137	162	210	127	59	51	40	23	15	3	3
	Déchets par personne indéterminée	Acc.	19											
	Déchets: permis/autorisation	Acc.						1					1	
	Non spécifié	Acc.	2											
	Sous-total		21	146	171	215	137	64	54	43	29	28	5	3
Feux d'artifice		Acc.			6	1			1	1	2	1	1	1
	Sous-total			6	6	1			1	1	2	1	1	1
Autres que déchets	Urbanisme	Acc.	14	1	3	3	4	6					1	1
	Permis d'environnement	Acc.				2	1			1			1	
	Bruit	Acc.	5	1	1									
	Pollution de l'eau	Acc.	4	3	2	10		2		2	1			
	Pollution de l'air	Acc.		1	1	1					1			
	Pollution du sol	Acc.			1	2						1	1	
	Autres nuisances en matière d'environnement	Acc.	14		1	3		1	1					1
	Sous-total		37	6	9	21	5	9	1	4	2	1	3	1
Biodiversité / Faune et flore	Bien-être animal	Acc.	12	7	8	9	8	9	16	12	27	16	20	3
	Protection de la nature	Acc.	3	1	1		1	1	2	2	2	1	2	
	Permis / autorisation animaux	Acc.	1	1	1	2			1					
	Destruction d'animaux	Acc.	3	3	3	3	5	2	3	3		2		
		Tent.				2	2			3	3			
	Sous-total		19	12	13	16	16	12	25	20	29	19	22	3
Non spécifié	Acc.	1												
	Sous-total		1											
	Total		78	164	199	253	158	85	81	68	62	49	31	8



Armes et explosifs			2000	2013	2014	2015	2016	2017	2018	2019	2020	2021	2022	2023
Détention illégale	Arme à feu	Acc.		4	14	16	6	10	9	10	9	22	11	4
	Arme blanche ou non à feu	Acc.		22	17	23	20	13	25	30	12	18	8	5
	Munition	Acc.		1		2	1	2	5	4	3	2	1	1
	Pièces/accessoires	Acc.				1		1		1	1	1		
	Non spécifié	Acc.	21							1				
		Sous-total	21	27	31	42	27	26	39	46	25	43	20	10
Port / transport illégal	Arme à feu	Acc.		3	1	2	1	2	3	4	2	7	1	2
	Arme blanche ou non à feu	Acc.		58	37	37	17	20	43	32	28	35	19	8
	Munition	Acc.		1					2					
	Non spécifié	Acc.	30											
		Sous-total	30	62	38	39	18	22	48	36	30	42	20	10
Commerce illégal	Arme à feu	Acc.		1	1		1			1	1	4		
	Arme blanche ou non à feu	Acc.				1		1						
	Munition	Acc.										1		
		Sous-total		1	1	1	1	1		1	1	5		
Fabrication / réparation illégale	Arme à feu	Acc.									1			
	Arme blanche ou non à feu	Acc.			1									
		Sous-total			1						1			
Explosifs		Acc.	2						1		1			
		Sous-total	2						1		1			
Autre	Documents	Acc.		1	1	2	2		1	2	1	1	1	
	Numéro de série	Acc.						1	1					
	Vente par correspondance/internet d'arme à feu	Acc.							6					
	Mesures de sécurité	Acc.							1			2		
	Stockage	Acc.								1		4		
	Import / export / transit à un usage militaire	Acc.				1								
	Non spécifié	Acc.	7											
		Sous-total	7	1	1	3	2	1	9	3	1	7	1	
		Total	60	91	72	85	48	50	97	86	59	97	41	20



Protection de la personne			2000	2013	2014	2015	2016	2017	2018	2019	2020	2021	2022	2023
Discrimination	Racisme et xénophobie	Acc.	1	1		2	3			8	10	1	1	1
	Fondée sur son orientation sexuelle (homophobie)	Acc.			1									
	Fondée sur conviction religieuse ou philosophique	Acc.							1		1	1		
	Autre discrimination	Acc.				1	1							
	Sous-total		1	1	1	3	3	1	1	8	11	2	1	1
Protection de la vie privée		Acc.	10	1			2			1	2			
	Sous-total		10	1			2			1	2			
Caméras de surveillance		Acc.				1			5			1		
	Sous-total					1			5			1		
Droit à l'image		Acc.		2		3			1	1	3	2		
	Sous-total			2		3			1	1	3	2		
Interdiction temporaire de résidence		Acc.							1		1			1
	Sous-total								1		1			1
Autres		Acc.	4									1		
	Sous-total		4									1		
	Total		15	4	1	6	6	1	8	10	17	6	2	1



PZ BILZEN/HOESLT/RIEMST

Infraction Lois spéciales

Hormones et dopage

		2000	2013	2014	2015	2016	2017	2018	2019	2020	2021	2022	2023
Détention	Acc.		1	1	1	1	2	2	1		1	6	1
	Sous-total		1	1	1	1	2	2	1		1	6	1
Usage	Acc.											1	
	Sous-total											1	
Fabrication et distribution	Acc.		2										
	Sous-total		2										
	Total		3	1	1	1	2	2	1		1	7	1

Sécurité privée

		2000	2013	2014	2015	2016	2017	2018	2019	2020	2021	2022	2023
Entreprises de gardiennage / de sécurité	Acc.		1			1		1					
	Sous-total		1			1		1					
	Total		1			1		1					

Protection de la jeunesse

		2000	2013	2014	2015	2016	2017	2018	2019	2020	2021	2022	2023
Législation sur l'obligation scolaire	Acc.	1	1				2	1	3				1
	Sous-total	1	1				2	1	3				1
Législation sur la protection de la jeunesse	Acc.	3	30	48	51	62	74	96	83	85	107	116	18
	Sous-total	3	30	48	51	62	74	96	83	85	107	116	18
	Total	4	31	48	51	62	76	97	86	85	107	116	19



Code pénal social

		2000	2013	2014	2015	2016	2017	2018	2019	2020	2021	2022	2023
Harcèlement au travail	Acc.		1	1		1	2			1			
	Sous-total		1	1		1	2			1			
Violence au travail	Acc.										2		
	Sous-total										2		
Travail illégal	Acc.	2											
	Sous-total	2											
Fraude sociale aux cotisations (travail au noir)	Acc.			1	3	3	1	4	5	8	13	13	4
	Sous-total			1	3	3	1	4	5	8	13	13	4
Infr. contre foi publique en droit pénal social	Acc.					2		1		1	2		
	Sous-total					2		1		1	2		
Esroquerie en droit pénal social	Acc.							1		6	7	8	6
	Sous-total							1		6	7	8	6
Autres	Acc.					1	2	1	6	7	4		
	Sous-total					1	2	1	6	7	4		
	Total	2	1	2	3	7	5	7	11	23	28	21	10

Ivresse et alcool

		2000	2013	2014	2015	2016	2017	2018	2019	2020	2021	2022	2023
Ivresse publique	Acc.	11	84	69	61	57	61	76	73	61	74	110	20
	Sous-total	11	84	69	61	57	61	76	73	61	74	110	20
Heure de fermeture d'établiss. hôteliers	Acc.	1		1									
	Sous-total	1		1									
Servir de l'alcool à une personne ivre	Acc.		5	1									
	Sous-total		5	1									
Autres	Acc.	1											
	Sous-total	1											
	Total	13	89	71	61	57	61	76	73	61	74	110	20



Registre de population

		2000	2013	2014	2015	2016	2017	2018	2019	2020	2021	2022	2023
	Acc.	26	104	83	59	95	99	89	103	97	70	83	16
	Sous-total	26	104	83	59	95	99	89	103	97	70	83	16
	Total	26	104	83	59	95	99	89	103	97	70	83	16

Carte d'identité

		2000	2013	2014	2015	2016	2017	2018	2019	2020	2021	2022	2023
Pas en possession	Acc.	3	1	5	1	2		3		3			
	Sous-total	3	1	5	1	2		3		3			
Refus de présentation	Acc.	5			1	2	1	1		1			
	Sous-total	5			1	2	1	1		1			
Non spécifié	Acc.	2											
	Sous-total	2											
Autres	Acc.	1				1	1	1		1	1		
	Sous-total	1				1	1	1		1	1		
	Total	11	1	5	2	5	2	5		5	1		



Santé publique

		2000	2013	2014	2015	2016	2017	2018	2019	2020	2021	2022	2023
Art de guérir, art infirmier, etc.	Acc.		1										
	Sous-total		1										
Politique de la santé	Acc.									90	1		
	Sous-total									90	1		
Interdiction de fumer	Acc.			1	2	2							
	Sous-total			1	2	2							
Prélèvement d'organes d'origine humaine	Acc.	1											
	Sous-total	1											
Législation médicaments	Acc.						2	1	1			8	1
	Sous-total						2	1	1			8	1
Vente de tabac	Acc.		1				1						
	Sous-total		1				1						
Denrées alimentaires	Acc.				1					1	1	1	1
	Sous-total				1					1	1	1	1
Refus ou négligence respect mesures	Acc.									655	189		
	Sous-total									655	189		
Produits du tabac	Acc.											1	1
	Sous-total											1	1
Non spécifié	Acc.									1			
	Sous-total									1			
Autres	Acc.	4				1				2		1	
	Sous-total	4				1				2		1	
	Total	5	2	1	3	3	3	1	1	749	191	11	3



Travail

		2000	2013	2014	2015	2016	2017	2018	2019	2020	2021	2022	2023
Règlement général protection du travail	Acc.		1										
	Sous-total		1										
Commerce ambulant	Acc.			4	4	2	1	1				2	
	Sous-total			4	4	2	1	1				2	
Protection professions libérales et intellec.	Acc.									1			
	Sous-total									1			
Infractions mesure interdiction professionnelle	Acc.		4		2		14			9		1	
	Sous-total		4		2		14			9		1	
Fraude sociale aux cotisations (travail au noir)	Acc.	1	1			1		3	4	2	4	3	
	Sous-total	1	1			1		3	4	2	4	3	
Autres	Acc.		1				1	1					
	Sous-total		1				1	1					
	Total	1	7	4	6	3	16	5	4	12	4	6	

Protection des revenus publics

		2000	2013	2014	2015	2016	2017	2018	2019	2020	2021	2022	2023
Douane et accises	Acc.				2						1	2	
	Sous-total				2						1	2	
Taxe de circulation / TMC	Acc.						1	20	25	15	7	19	11
	Sous-total						1	20	25	15	7	19	11
Fraude sociale aux allocations	Acc.							1					
	Sous-total							1					
Fraude TVA	Acc.			1							1		
	Sous-total			1							1		
Fraude fiscale - impôts sur le revenu	Acc.	1											
	Sous-total	1											
Fraude autres revenus publics	Acc.	1				1				1			
	Sous-total	1				1				1			
Non spécifié	Acc.	1				1		1	1	1		1	1
	Sous-total	1				1		1	1	1		1	1
	Total	3		1	2	2	1	22	26	17	9	22	12



Législation économique

		2000	2013	2014	2015	2016	2017	2018	2019	2020	2021	2022	2023
Sociétés	Acc.		2	3	2				2	3	2	2	
	Sous-total		2	3	2				2	3	2	2	
Contrefaçon de droits de propriété intellectuelle	Acc.		1					2			1	1	
	Sous-total		1					2			1	1	
Autres	Acc.										2		
	Sous-total										2		
	Total		3	3	2			2	2	3	5	3	

Pratiques commerciales

		2000	2013	2014	2015	2016	2017	2018	2019	2020	2021	2022	2023
Pratiques du marché et protection du consommateur	Acc.	3	1					1	2				
	Sous-total	3	1					1	2				
Réglementation des prix	Acc.			1									
	Sous-total			1									
Registre de commerce	Acc.		1			1	7	7	3	3	4	5	2
	Sous-total		1			1	7	7	3	3	4	5	2
Non spécifié	Acc.	1											
	Sous-total	1											
Autres	Acc.	2	1			1							
	Sous-total	2	1			1							
	Total	6	3	1		2	7	8	5	3	4	5	2

Code pénal militaire et milice

		2000	2013	2014	2015	2016	2017	2018	2019	2020	2021	2022	2023
Service militaire	Acc.	1											
	Sous-total	1											
	Total	1											



Autres lois spéciales

		2000	2013	2014	2015	2016	2017	2018	2019	2020	2021	2022	2023
Transport	Acc.		2		1							1	
	Sous-total		2		1							1	
Loteries et jeux de hasard	Acc.	2								1			
	Sous-total	2								1			
Infr. dans le secteur audiovisuel	Acc.	2				1		1					
	Sous-total	2				1		1					
Dégradation involontaire câbles télécommunication	Acc.			1	3	1	4	7	2	4			3
	Sous-total			1	3	1	4	7	2	4			3
Infractions Loi police chemins de fer	Acc.			2	6	7	5	5		2	1	1	2
	Sous-total			2	6	7	5	5		2	1	1	2
Moyens de communications électroniques	Acc.									2			
	Sous-total									2			
Autres	Acc.	22		3		2	1			1			
	Sous-total	22		3		2	1			1			
	Total	26	2	6	10	11	10	13	2	10	1	5	2

STATISTIQUES POLICIERES DE CRIMINALITE

LIEU DE PERPETRATION: ZONE DE POLICE

PZ BILZEN/HOESLT/RIEMST

***ANNEXE III: DETAIL
FIGURES CRIMINELLES / PHENOMENES***



PZ BILZEN/HOESLT/RIEMST

FC Vol moyen de transport

		2000	2013	2014	2015	2016	2017	2018	2019	2020	2021	2022	2023
Vol de voiture	Acc.	83	15	17	15	21	14	20	24	7	16	11	1
	Tent.	20	3	3	6	2	5	2	7		1	3	2
	Total	103	18	20	21	23	19	22	31	7	17	14	3
Vol de moto	Acc.	3	3	4	7	4	4	1	4	4	1	5	
	Tent.												
	Total	3	3	4	7	4	4	1	4	4	1	5	
Carjacking	Acc.	3			1			2	1		1		
	Tent.	1			1				1				
	Total	4			2			2	2		1		
Homejacking	Acc.	2				1							
	Tent.								1				
	Total	2				1			1				
Vol dans les garages	Acc.	15	7	6	4	2		3	1				
	Tent.												
	Total	15	7	6	4	2		3	1				
Vol de vélomoteur	Acc.	28	5	6	11	8	4	4	6	6	4	9	
	Tent.	1	1		1		1	1		3	1		
	Total	29	6	6	12	8	5	5	6	9	5	9	
Vol de vélo	Acc.	132	84	70	58	71	58	55	45	42	33	79	3
	Tent.			1	1				1		1	2	
	Total	132	84	71	59	71	58	55	46	42	34	81	3



FC Cambriolage

		2000	2013	2014	2015	2016	2017	2018	2019	2020	2021	2022	2023
Cambriolage dans habitation	Acc.	213	129	156	181	172	117	100	80	54	44	53	14
	Tent.	139	69	107	79	70	67	74	48	31	38	24	8
	Total	352	198	263	260	242	184	174	128	85	82	77	22
Cambriolage ds entreprise ou commerce	Acc.	56	38	28	26	20	21	24	24	16	10	12	4
	Tent.	20	26	9	15	7	11	6	12	3	1	4	1
	Total	76	64	37	41	27	32	30	36	19	11	16	5
Cambriolage ds service public ou bâtiment administ	Acc.	20	17	12	8	5	7	7	4	7	8	7	3
	Tent.	6	8	8	4	6	5	6	4	7	2	7	
	Total	26	25	20	12	11	12	13	8	14	10	14	3
Vol au béliér	Acc.		1	1	2	1	1		2				
	Tent.		2	1	2								
	Total		3	2	4	1	1		2				
Cambriolage dans bâtiment (total)	Acc.	283	183	195	215	197	145	131	107	77	62	72	21
	Tent.	163	102	124	98	83	83	86	63	41	41	35	9
	Total	446	285	319	313	280	228	217	170	118	103	107	30

FC Vol autre

		2000	2013	2014	2015	2016	2017	2018	2019	2020	2021	2022	2023
Vol à main armée	Acc.	16	4	3	5	3	1	2	1	4	4	1	
	Tent.	2	1		2	1	1		2		1		
	Total	18	5	3	7	4	2	2	3	4	5	1	
Vol avec violence sans arme	Acc.	12	10	10	7	14	13	21	25	6	14	17	3
	Tent.	8	3	13	12	3	1	6	6	3	5	6	
	Total	20	13	23	19	17	14	27	31	9	19	23	3
Vol dans ou sur un véhicule	Acc.	103	73	62	58	39	55	63	40	31	24	40	4
	Tent.	11	7	11	12	2	11	8	11	4	1	3	2
	Total	114	80	73	70	41	66	71	51	35	25	43	6
Vol d'armes et explosifs	Acc.	8	7	4	2	12	5	2		2	4	1	1
	Tent.												
	Total	8	7	4	2	12	5	2		2	4	1	1
Arrachage de sac à main	Acc.	1		1	1							2	
	Tent.		2										



FC Vol autre

		2000	2013	2014	2015	2016	2017	2018	2019	2020	2021	2022	2023
	Total	1	2	1	1							2	
Vol à l'arraché	Acc.	6		1	2	1	2	4	1	2		3	1
	Tent.		2		1					1			
	Total	6	2	1	3	1	2	4	1	3		3	1
Vol à la tire	Acc.	17	21	18	14	11	11	11	9	5	5	3	1
	Tent.		1		1								
	Total	17	22	18	15	11	11	11	9	5	5	3	1
Vol à l'étalage	Acc.	31	36	35	29	42	36	42	66	39	44	67	12
	Tent.	4	1	1	1	1	3	5	2	1	2		1
	Total	35	37	36	30	43	39	47	68	40	46	67	13
Vol par ruse	Acc.	11	18	13	12	5	4	3	7	1	1	1	2
	Tent.	2	2	2	6		1	1					
	Total	13	20	15	18	5	5	4	7	1	1	1	2
Vol de métaux	Acc.	6	24	14	19	13	21	24	14	5	7	17	18
	Tent.		1				1		1				
	Total	6	25	14	19	13	22	24	15	5	7	17	18
Vol sur les chantiers	Acc.	13	31	18	14	10	23	18	18	9	9	9	19
	Tent.	1	1	1	1		1		1	4		1	
	Total	14	32	19	15	10	24	18	19	13	9	10	19
Vol d'animaux	Acc.	4	5	7	4	2	4	2	3	2	3	1	
	Total	4	5	7	4	2	4	2	3	2	3	1	
Vol de cargaison	Acc.					1	4	1	1		1	1	
	Tent.			1	1			1					
	Total			1	1	1	4	2	1		1	1	



Criminalité ICT

		2000	2013	2014	2015	2016	2017	2018	2019	2020	2021	2022	2023
Fraude de cartes de paiements	Acc.		4	3	21	12	25	21	28	14	14	8	3
	Tent.		2				2		1	1	1		
	Total		6	3	21	12	27	21	29	15	15	8	3
Phishing	Acc.		4	7	1	1	5	5	35	79	38	51	26
	Tent.		1				1			3		3	2
	Total		5	7	1	1	6	5	35	82	38	54	28
Ransomware	Acc.						1	5	2	1	1	1	
	Tent.						1						
	Total						2	5	2	1	1	1	
Shouldersurfing	Acc.				6		9						
	Total				6		9						
Skimming	Acc.				7		2	1					
	Tent.		1										
	Total		1		7		2	1					



FC Autre

		2000	2013	2014	2015	2016	2017	2018	2019	2020	2021	2022	2023
Violence contre les métiers d'intérêt général	Acc.		6	8	8	5	5	8	5	4	13	17	3
	Tent.						1						
	Total		6	8	8	5	6	8	5	4	13	17	3
Viol collectif	Acc.			1									
	Tent.												
	Total			1									
Graffiti	Acc.	1	2	3	6	10	5	7	1	12	5	7	
	Tent.												
	Total	1	2	3	6	10	5	7	1	12	5	7	
Dégradation de voiture	Acc.	63	141	121	137	112	105	119	105	101	84	79	22
	Tent.	2											
	Total	65	141	121	137	112	105	119	105	101	84	79	22
Rixe au couteau	Acc.			2	5	1		6	2		1	2	1
	Tent.		1										
	Total		1	2	5	1		6	2		1	2	1

PH Violence intrafamiliale (VIF)

		2000	2013	2014	2015	2016	2017	2018	2019	2020	2021	2022	2023
VIF: physique, dans le couple	Acc.	20	76	63	69	65	71	101	84	88	97	104	16
	Tent.						1			1	2	3	
	Total	20	76	63	69	65	72	101	84	89	99	107	16
VIF: physique, envers des descendants	Acc.		7	13	12	9	8	11	13	9	14	14	2
	Tent.										1	2	
	Total		7	13	12	9	8	11	13	9	15	16	2
VIF: physique, envers d'autres membres	Acc.	23	12	19	18	11	16	21	14	16	25	17	4
	Tent.	1		1							2		
	Total	24	12	20	18	11	16	21	14	16	27	17	4
VIF: sexuelle, dans le couple	Acc.									1		1	
	Tent.												
	Total									1		1	
VIF: sexuelle, envers des descendants	Acc.	1	2	2	1			3	2	7		5	
	Tent.												
	Total	1	2	2	1			3	2	7		5	
VIF: sexuelle, envers d'autres membres	Acc.			1									
	Tent.												
	Total			1									



PH Violence intrafamiliale (VIF)

		2000	2013	2014	2015	2016	2017	2018	2019	2020	2021	2022	2023
	Total			1									
VIF: psychique, dans le couple	Acc.	37	76	53	50	77	42	70	58	78	44	43	9
	Total	37	76	53	50	77	42	70	58	78	44	43	9
VIF: psychique, envers des descendants	Acc.			2		5	5	4	4	3		2	
	Total			2		5	5	4	4	3		2	
VIF: psychique, envers d'autres membres	Acc.		2	3	5	4	6	5	2	3	4	5	1
	Total		2	3	5	4	6	5	2	3	4	5	1
VIF: économique, dans le couple	Acc.	1	2	5	8	3	8	7	3	1	6	6	
	Tent.				1								
	Total	1	2	5	9	3	8	7	3	1	6	6	
VIF: économique, envers des descendants	Acc.	1		1			2	1		1			
	Tent.				1								
	Total	1		1	1		2	1		1			
VIF: économique, envers d'autres membres	Acc.	10	8	2	9	5	9	6	4	7	3	6	2
	Tent.	1							1				
	Total	11	8	2	9	5	9	6	5	7	3	6	2

PH Hormones et dopage

		2000	2013	2014	2015	2016	2017	2018	2019	2020	2021	2022	2023
Dopage humain	Acc.		2	1	1	2	3	2	1		1	7	1
	Total		2	1	1	2	3	2	1		1	7	1
Engraissement illégal	Acc.						1	5				1	1
	Total						1	5				1	1



PH Drogues

		2000	2013	2014	2015	2016	2017	2018	2019	2020	2021	2022	2023
Vente de cocaïne	Acc.		6	2	7	3	13	16	5	5	8	23	4
	Total		6	2	7	3	13	16	5	5	8	23	4
Import-export de cocaïne	Acc.		6	11	8	2	3	3	2	3	1	7	2
	Total		6	11	8	2	3	3	2	3	1	7	2
Production de drogues synthétiques	Acc.		1		6		1	1	3	1	1	2	1
	Total		1		6		1	1	3	1	1	2	1
Import-export de drogues synthétiques	Acc.	2	3	10	5	1	3	2	1	1	3	3	
	Total	2	3	10	5	1	3	2	1	1	3	3	
Vente de drogues synthétiques	Acc.	1	9	21	13	14	23	15	10	24	19	20	1
	Total	1	9	21	13	14	23	15	10	24	19	20	1
Production de cannabis (culture)	Acc.			7	8	11	8	8	10	5	8	10	3
	Total			7	8	11	8	8	10	5	8	10	3
Import-export de cannabis en grande quantité	Acc.						1		1	1			
	Total						1		1	1			
Vente de cannabis en grande quantité	Acc.			2			1		1	2	1		
	Total			2			1		1	2	1		
Import-export d'héroïne	Acc.		25	16	6	6	6	3	1	2		9	1
	Total		25	16	6	6	6	3	1	2		9	1
Vente-traffic d'héroïne	Acc.		7	4	3	4	5	2	3	1	4	19	2
	Total		7	4	3	4	5	2	3	1	4	19	2

PH Trafic d'armes

		2000	2013	2014	2015	2016	2017	2018	2019	2020	2021	2022	2023
Commerce et production d'arme à feu et mun.	Acc.		1	1		1	1	7	1	2	4		
	Total		1	1		1	1	7	1	2	4		
Commerce et production d'arme non à feu	Acc.			1	2		1						
	Total			1	2		1						



PH Traite des êtres humains

		2000	2013	2014	2015	2016	2017	2018	2019	2020	2021	2022	2023
TEH - exploitation économique	Acc.		2		1		1			1		1	
	Tent.												
	Total		2		1		1			1		1	
TEH - exploitation sexuelle	Acc.	2		2	2	2	5	1	2	1		1	
	Tent.												
	Total	2		2	2	2	5	1	2	1		1	

PH Violence dans l'espace public

		2000	2013	2014	2015	2016	2017	2018	2019	2020	2021	2022	2023
Violence physique (transport public)	Acc.	3	4	1	3	1	3	1	3	4	4	2	
	Tent.								1				
	Total	3	4	1	3	1	3	1	4	4	4	2	
Violence physique (voie publique)	Acc.	31	66	62	42	52	58	66	68	64	59	56	15
	Tent.	3	1	3	2	1	3		3	1	1	1	
	Total	34	67	65	44	53	61	66	71	65	60	57	15
Violence physique (autre endroit public)	Acc.	4	3	1	6	1	4	5	6	5	11	5	
	Tent.												
	Total	4	3	1	6	1	4	5	6	5	11	5	
Violence physique (endroit accessible au public)	Acc.	41	31	30	31	32	32	50	43	18	23	36	5
	Tent.	1	3			1			1				
	Total	42	34	30	31	33	32	50	44	18	23	36	5
Violence sexuelle (transport public)	Acc.			1	2		3		2		3	1	
	Tent.												
	Total			1	2		3		2		3	1	
Violence sexuelle (voie publique)	Acc.	6	2	6	2	2		3	4		1	4	
	Tent.	1				1							
	Total	7	2	6	2	3		3	4		1	4	
Violence sexuelle (autre endroit public)	Acc.		1	1	1	1		2	1	1	2		1
	Tent.												
	Total		1	1	1	1		2	1	1	2		1
Violence sexuelle (endroit accessible au public)	Acc.	3	4	5	6	6	5	3	4	2	2	5	
	Tent.					1							
	Total	3	4	5	6	7	5	3	4	2	2	5	
Violence psychique (transport public)	Acc.	1	2	6	3	1		1	1	2	2	3	1
	Tent.												
	Total	1	2	6	3	1		1	1	2	2	3	1



PH Violence dans l'espace public

		2000	2013	2014	2015	2016	2017	2018	2019	2020	2021	2022	2023
Violence psychique (voie publique)	Acc.	27	31	53	46	40	39	49	58	63	52	44	13
	Total	27	31	53	46	40	39	49	58	63	52	44	13
Violence psychique (autre endroit public)	Acc.	1	6	2	2	6	6	10	6	7	6	6	1
	Total	1	6	2	2	6	6	10	6	7	6	6	1
Violence psychique (endroit accessible au public)	Acc.	23	41	26	29	21	12	24	23	29	18	21	
	Total	23	41	26	29	21	12	24	23	29	18	21	
Vol à main armée (voie publique)	Acc.	1			3	1				2		1	
	Tent.								1				
	Total	1			3	1			1	2		1	
Vol à main armée (autre endroit public)	Acc.					1							
	Total					1							
Vol à main armée (endroit accessible au public)	Acc.	12	2	1	1	1		2		2	3		
	Tent.				1	1			1				
	Total	12	2	1	2	2		2	1	2	3		
Vol avec violence sans arme (transport public)	Acc.											1	
	Total											1	
Vol avec violence sans arme (voie publique)	Acc.	2	4	4	6	2	4	6	5		2	6	
	Tent.	2	2	4	2	1			2	2		2	
	Total	4	6	8	8	3	4	6	7	2	2	8	
Vol avec violence sans arme (autre endroit public)	Acc.							1	1	1	1		
	Total							1	1	1	1		
Vol avec violence sans arme (endr. acces. au pub.)	Acc.	3	1			4	3	4	7	2	2	2	1
	Tent.	1										1	
	Total	4	1			4	3	4	7	2	2	3	1



PH Autre

		2000	2013	2014	2015	2016	2017	2018	2019	2020	2021	2022	2023
Faux policiers	Acc.		2	1		1			1		1		
	Tent.		1										
	Total		3	1		1			1		1		
Terrorisme, extrémisme et radicalisme	Acc.		1	2				1					
	Tent.				1								
	Total		1	2	1			1					
Cyberharcèlement	Acc.	6	23	17	6	10	6	19	18	16	9	10	18
	Tent.												
	Total	6	23	17	6	10	6	19	18	16	9	10	18
Fraude à l'identité	Acc.	6	23	23	14	24	24	18	21	28	24	22	6
	Tent.		2	2	2	1	3	1	1	1			1
	Total	6	25	25	16	25	27	19	22	29	24	22	7

STATISTIQUES POLICIERES DE CRIMINALITE

LIEU DE PERPETRATION: ZONE DE POLICE

PZ BILZEN/HOESELT/RIEMST

***ANNEXE IV: FAITS ENREGISTRES
NON CRIMINELS***



PZ BILZEN/HOESELT/RIEMST

Faits non criminels

Maladies / Décès / Disparition

	2000	2013	2014	2015	2016	2017	2018	2019	2020	2021	2022	2023
Suicide	18	24	19	18	16	15	14	16	4	11	12	2
Personne malade	6	89	92	89	65	70	88	93	81	97	96	20
Décès suspect	1	2	6	8	12	10	13	13	18	16	11	7
Décès naturel	2	8	6	4	7	3	5	4	4		2	
Disparition (personne disparue)	32	43	39	37	51	41	59	76	58	32	59	12
Accident (sauf roulage)	1	13	7	10	7	8	5	6	3		2	1
Autres	3		22	1								
Total	63	179	191	167	158	147	184	208	168	156	182	42

Appels

	2000	2013	2014	2015	2016	2017	2018	2019	2020	2021	2022	2023
Alarme			1									
Appels	3	2	3	1	5	1	1	3	2	1	2	
Total	3	2	4	1	5	1	1	3	2	1	2	

Problèmes sociaux

	2000	2013	2014	2015	2016	2017	2018	2019	2020	2021	2022	2023
Différends familiaux	56	25	23	18	40	44	63	64	82	119	103	14
Différend (pas de coups)	12	12	15	11	6	3	4	3	5	8	7	
Affaire civile	18	3	8	2	3	1	5	2	2	2	2	1
Protection de la jeunesse	3	24	61	26	14	21	28	15	34	22	6	15
Non spécifié						1						
Autres	25	3	2	3	7	8	7	5	4	10	18	6
Total	114	67	109	60	70	78	107	89	127	161	136	36

Catastrophes

	2000	2013	2014	2015	2016	2017	2018	2019	2020	2021	2022	2023
Dégâts tempête	4	1		3							1	



Catastrophes

	2000	2013	2014	2015	2016	2017	2018	2019	2020	2021	2022	2023
Autres	1											
Total	5	1		3							1	

Ordre public

	2000	2013	2014	2015	2016	2017	2018	2019	2020	2021	2022	2023
Troubles		3	4	3	6	1	4	2	3	2	2	
Autres	2											
Total	2	3	4	3	6	1	4	2	3	2	2	

Agissements suspects

	2000	2013	2014	2015	2016	2017	2018	2019	2020	2021	2022	2023
	16	27	38	12	14	12	15	7	1	6	2	1
Total	16	27	38	12	14	12	15	7	1	6	2	1

Objets trouvés

	2000	2013	2014	2015	2016	2017	2018	2019	2020	2021	2022	2023
	5	3	1					2				
Total	5	3	1					2				

Objets perdus

	2000	2013	2014	2015	2016	2017	2018	2019	2020	2021	2022	2023
	86	1.425	1.342	1.250	1.410	1.482	1.396	1.359	848	822	881	240
Total	86	1.425	1.342	1.250	1.410	1.482	1.396	1.359	848	822	881	240

Autres non-infractions

	2000	2013	2014	2015	2016	2017	2018	2019	2020	2021	2022	2023
Ordonnance de capture	2	3	3	6	6		1	5	7	1		
Non-respect des conditions	3	11	20	6	17	15	10	9	7	1	1	
Procès-verbal d'information	75	102	63	27	9	9	16	11	11	23	11	
Notification		53	49	39	39	32	47	74	48	74	69	28
Dégradation involontaire câbles (non-télécom)		7	7	1	3	2	1					
Demande signalement surveillance électronique											19	9



Autres non-infractions

	2000	2013	2014	2015	2016	2017	2018	2019	2020	2021	2022	2023
Fonction de contrôle armes		6	1				1	1	1	10	13	8
Non spécifié					6	2	4					
Autres non infractions	33											
Total	113	182	143	79	80	60	80	100	74	109	113	45