

STATISTIQUES POLICIERES DE CRIMINALITE

LIEU DE PERPETRATION: ZONE DE POLICE

TONGEREN - HERSTAPPE

2000 - Trimestre 1 2023

Police fédérale - DGRIDRIIBIPOL

STATISTIQUES POLICIERES DE CRIMINALITE

LIEU DE PERPETRATION: ZONE DE POLICE

TONGEREN - HERSTAPPE

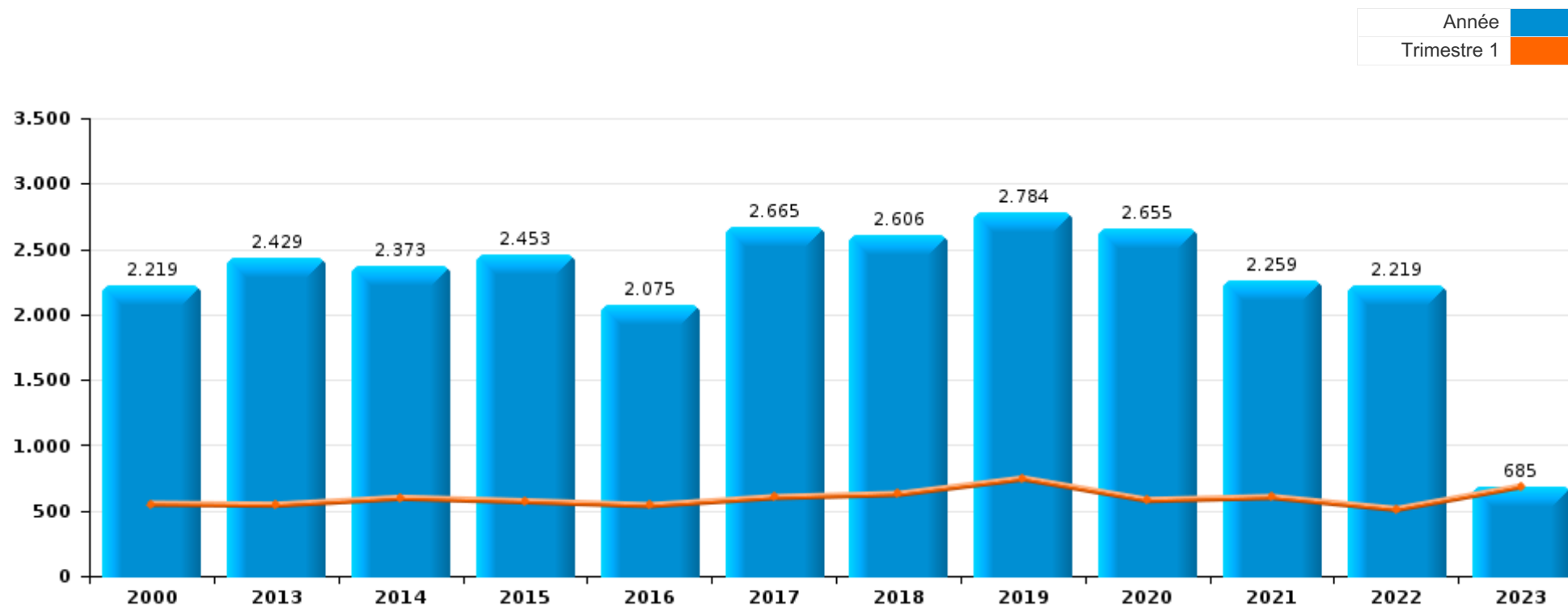
PARTIE I : INFRACTIONS JUDICIAIRES

CRIMINALITE ENREGISTREE COMMISE AU NIVEAU DE LA ZONE DE POLICE



TONGEREN - HERSTAPPE

	2000	2013	2014	2015	2016	2017	2018	2019	2020	2021	2022	2023
Nombre total des délits	2.219	2.429	2.373	2.453	2.075	2.665	2.606	2.784	2.655	2.259	2.219	685



FPF/DGR/DRI/BIPOL - Statistiques policières de criminalité (date de clôture: 22/09/2023)

Les données pour les années 2001 jusqu'à 2012 ne sont plus publiées mais restent disponibles sur demande auprès du service BIPOL.

Les données pour 2023 ne concernent que le 1er trimestre.



TONGEREN - HERSTAPPE

	2000	2013	2014	2015	2016	2017	2018	2019	2020	2021	2022	2023
Vol et extorsion	1.141	889	810	859	636	785	652	628	412	397	462	124
Dégradation de la propriété	284	297	241	251	185	395	342	323	244	233	209	69
Infr. contre l'intégrité physique	139	248	254	248	258	274	301	264	241	238	254	74
Drogues	132	131	155	135	95	236	180	318	372	207	165	57
Infr. contre autres valeurs morales et sentiments	19	124	164	160	122	178	160	200	133	170	174	61
Fraude	69	107	122	131	142	132	168	221	125	115	162	55
Infr. contre la sécurité publique	76	103	119	100	95	98	133	127	78	112	132	29
Registre de population	28	130	121	122	109	79	90	91	67	82	85	34
Protection de la jeunesse		28	54	41	52	94	81	93	97	112	89	42
Criminalité informatique		23	26	38	32	34	64	64	133	123	109	38
Ivresse et alcool	33	56	52	51	55	72	78	83	53	38	62	14
Infr. contre la famille	46	47	45	62	73	30	42	84	83	53	33	8
Armes et explosifs	35	66	49	44	47	52	68	64	39	58	46	8
Santé publique				4	2	2	1	1	369	110	21	1
Infr. contre les mœurs	25	37	19	34	40	39	39	44	32	43	46	14
Infr. contre la foi publique	43	36	38	48	34	33	25	32	25	43	33	12
Législation sur les étrangers	5	43	34	30	29	33	54	37	26	43	30	15
Environnement	37	20	24	25	23	21	27	38	33	28	45	11
Infr. contre l'autorité publique	15	16	20	22	14	34	44	26	16	25	20	10
Protection de la personne	12	3	4	5	3	7	13	12	28	5	7	
Code pénal social	1	3	2	8	6	10	11	11	18	12	10	2
Infr. contre la liberté individuelle	1	7	7	6	2	8	3	9	6	3	7	1
Contravention Code pénal	52					1						
Autres lois spéciales	6		3	9	7	4	6	2	4	4	5	2
Carte d'identité	6	3	4	7	3	6	10	3	9	1		
Travail	1	8	1	5	1	4	4	1	1			
Infr. relative au statut juridique de l'enfant		1		1	3		1	3	5	1	6	
Pratiques commerciales	8				2	2		1	1			
Législation économique	1		2		1		3	2		1	1	1
Hormones et dopage		1	2	2	1	1	2				1	1
Protection des revenus publics	1		1		1			2	1	1	2	
Exercice illégal de l'autorité publique	1			2			1		1		1	1
Autres infractions Code pénal		1		1	1		1				1	
Sécurité privée	2				1		1		1			
Marchand de sommeil		1		1		1			1			
Loi du football							1			1		
Traite des êtres humains											1	1
Exploitation de la mendicité									1			
Infr. contre la Sécurité de l'Etat				1								
Sous-total	2.219	2.429	2.373	2.453	2.075	2.665	2.606	2.784	2.655	2.259	2.219	685
Contravention règlement policier local		61	47	55	67	58	96	47	37	55	51	13
Sous-total		61	47	55	67	58	96	47	37	55	51	13
Total	2.219	2.490	2.420	2.508	2.142	2.723	2.702	2.831	2.692	2.314	2.270	698

FPF/DGR/DRI/BIPOL - Statistiques policières de criminalité (date de clôture: 22/09/2023)

Les données pour les années 2001 jusqu'à 2012 ne sont plus publiées mais restent disponibles sur demande auprès du service BIPOL.

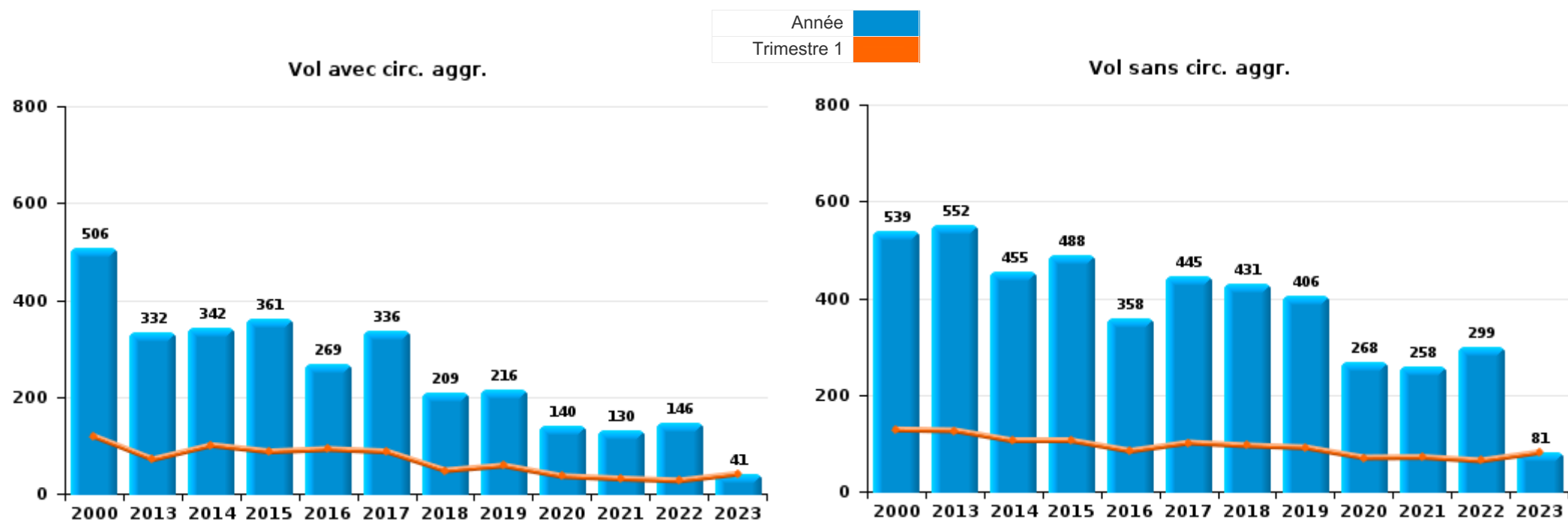
Les données pour 2023 ne concernent que le 1er trimestre.



I.1. Catégorie des infractions : Vol et extorsion (top 5 des infractions au niveau national 2022)

TONGEREN - HERSTAPPE

	2000	2013	2014	2015	2016	2017	2018	2019	2020	2021	2022	2023
Vol sans circ. aggr.	539	552	455	488	358	445	431	406	268	258	299	81
Vol avec circ. aggr.	506	332	342	361	269	336	209	216	140	130	146	41
Vol non spécifié	94		1		1		1			2		
Extorsion	1	5	12	10	8	4	11	6	4	7	17	2
Autres	1											
Total	1.141	889	810	859	636	785	652	628	412	397	462	124



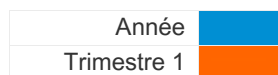
FPF/DGR/DRI/BIPOL - Statistiques policières de criminalité (date de clôture: 22/09/2023)
 Les données pour les années 2001 jusqu'à 2012 ne sont plus publiées mais restent disponibles sur demande auprès du service BIPOL.
 Les données pour 2023 ne concernent que le 1er trimestre.



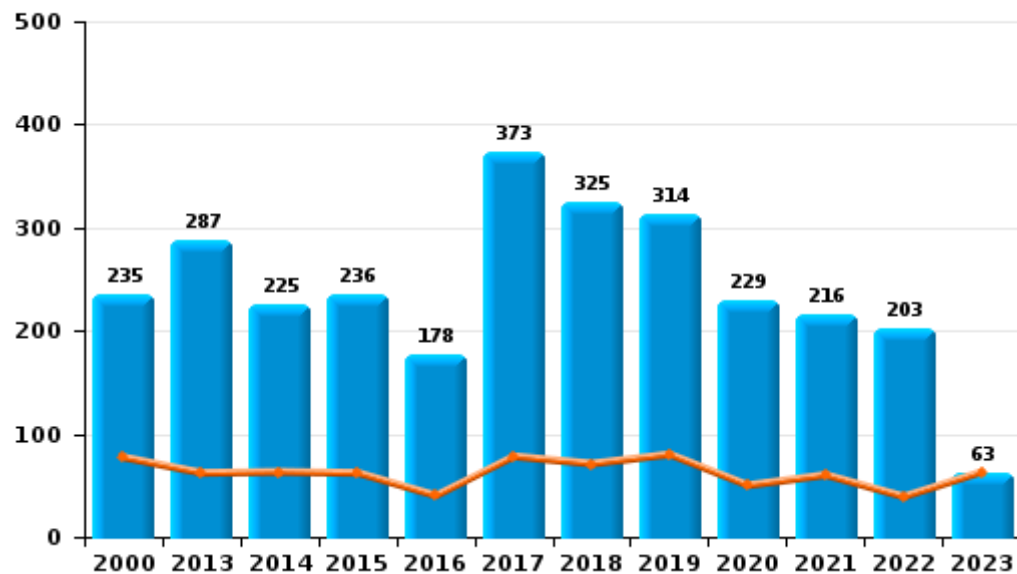
I.2. Catégorie des infractions : Dégradation de la propriété (top 5 des infractions au niveau national 2022)

TONGEREN - HERSTAPPE

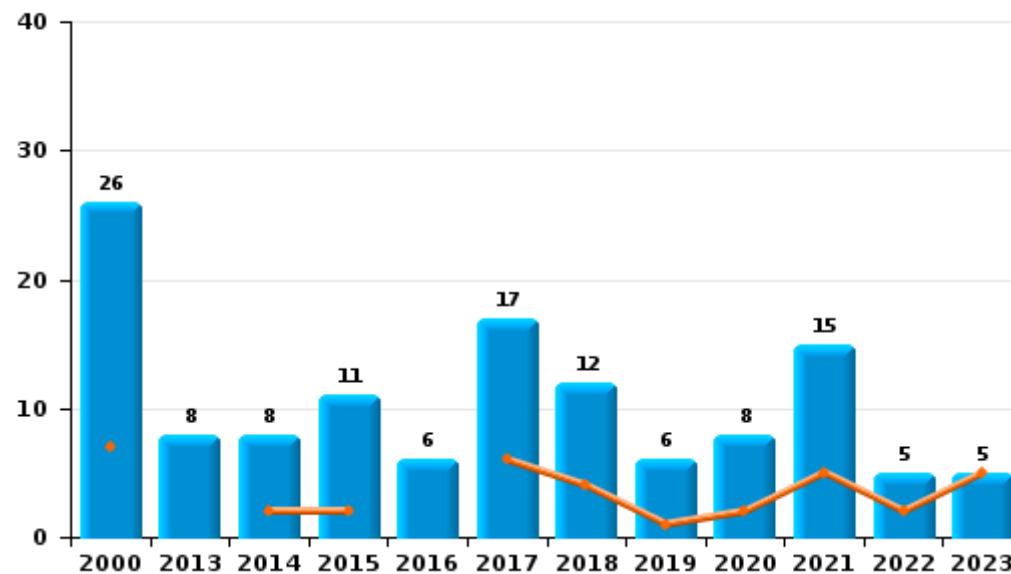
	2000	2013	2014	2015	2016	2017	2018	2019	2020	2021	2022	2023
Vandalisme	235	287	225	236	178	373	325	314	229	216	203	63
Incendie volontaire	7	8	7	7	3	15	8	4	5	7	1	1
Destruction, dénaturation, dégradation	23	2	8	4	1	5	5	3	6	2	1	1
Incendie involontaire	19		1	4	3	2	4	2	3	8	4	4
Destruction par explosion volontaire									1			
Total	284	297	241	251	185	395	342	323	244	233	209	69



Vandalisme



Incendie

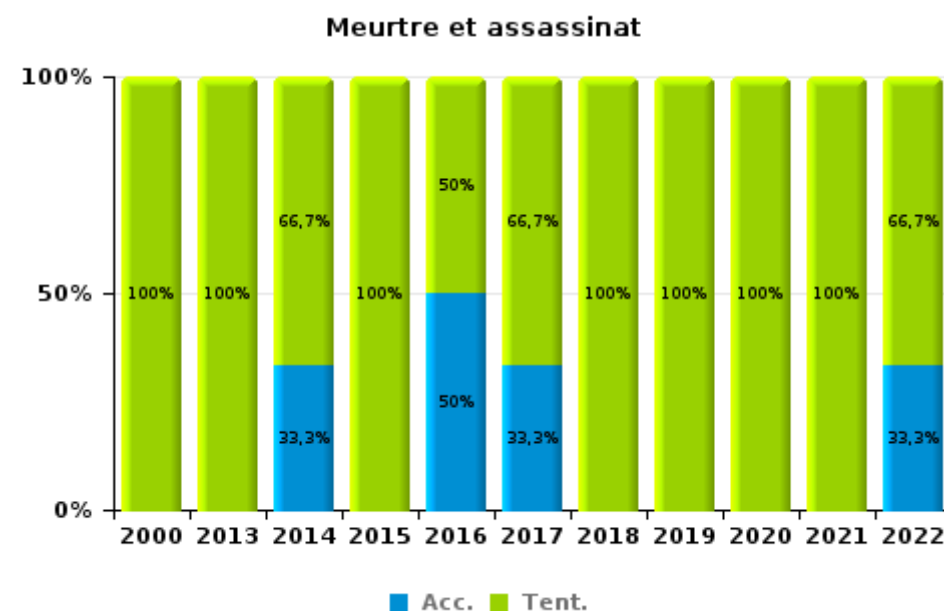
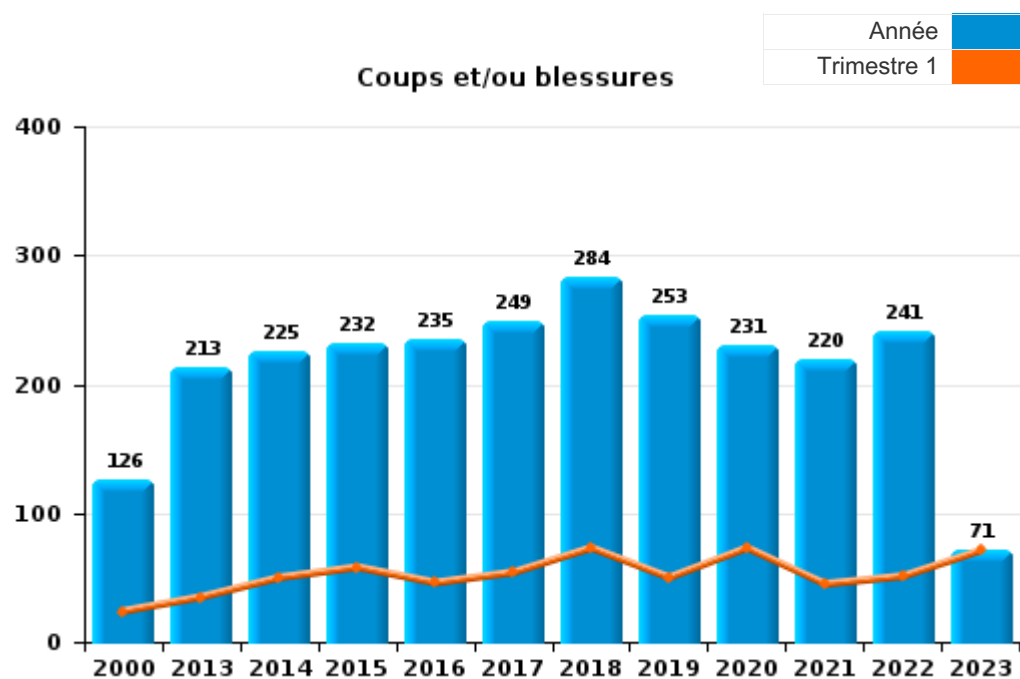




I.3. Catégorie des infractions : Infr. contre l'intégrité physique (top 5 des infractions au niveau national 2022)

TONGEREN - HERSTAPPE

	2000	2013	2014	2015	2016	2017	2018	2019	2020	2021	2022	2023
Coups et/ou blessures	126	213	225	232	235	249	284	253	231	220	241	71
Autres	11	33	26	13	19	22	16	9	9	17	10	3
Meurtre et assassinat	2	2	3	3	4	3	1	2	1	1	3	
Total	139	248	254	248	258	274	301	264	241	238	254	74



FPF/DGR/DRI/BIPOL - Statistiques policières de criminalité (date de clôture: 22/09/2023)
 Les données pour les années 2001 jusqu'à 2012 ne sont plus publiées mais restent disponibles sur demande auprès du service BIPOL.
 Les données pour 2023 ne concernent que le 1er trimestre.



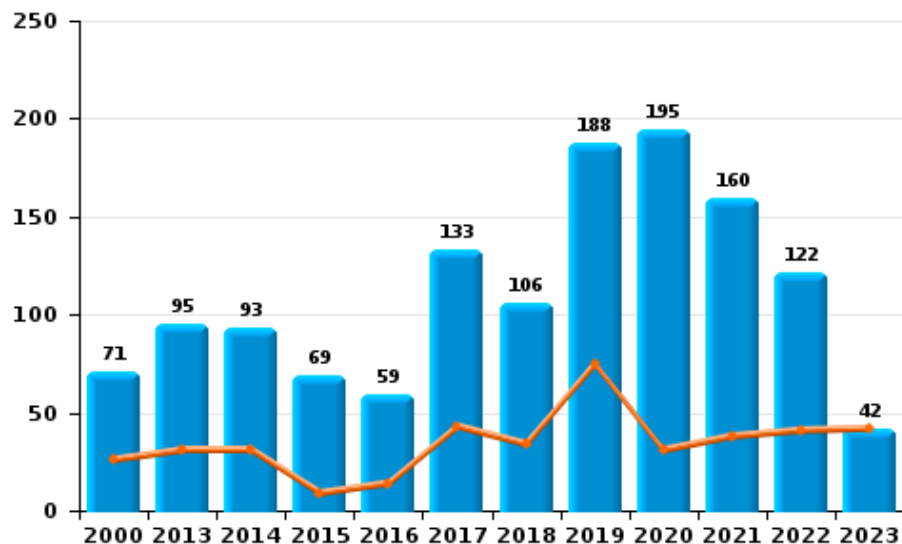
I.4. Catégorie des infractions : Drogues (top 5 des infractions au niveau national 2022)

TONGEREN - HERSTAPPE

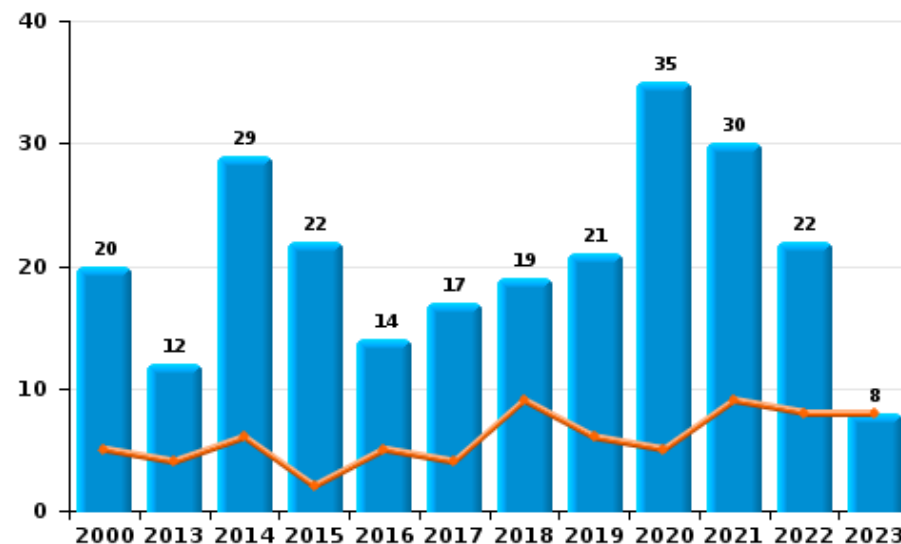
	2000	2013	2014	2015	2016	2017	2018	2019	2020	2021	2022	2023
Détention	71	95	93	69	59	133	106	188	195	160	122	42
Autres	8	14	16	34	10	61	29	81	117	3	8	
Commerce	20	12	29	22	14	17	19	21	35	30	22	8
Usage	19	2	2	3	7	12	14	12	13	7	10	4
Fabrication	1	4	14	7	5	7	8	10	12	6	2	2
Importation et exportation	13	4	1			6	4	6		1	1	1
Total	132	131	155	135	95	236	180	318	372	207	165	57

Année	■
Trimestre 1	■

Détention



Commerce





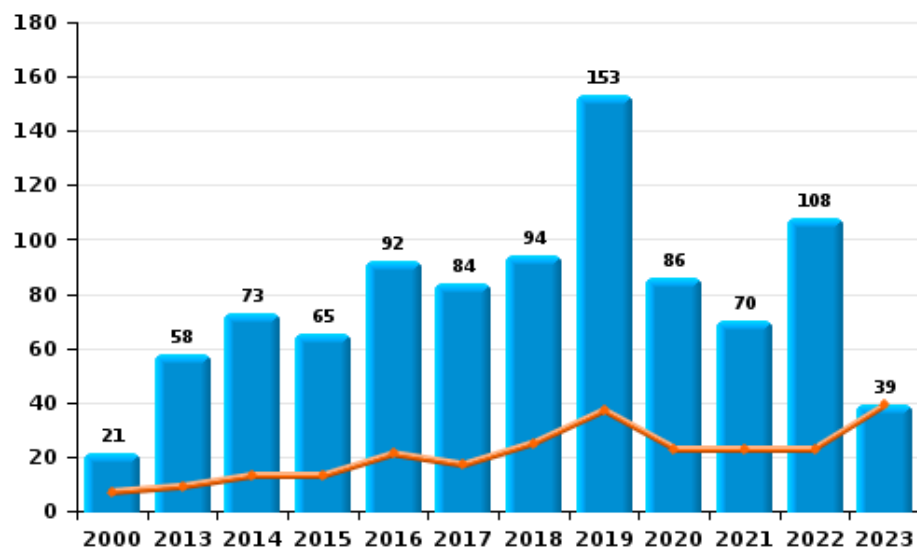
I.5. Catégorie des infractions : Fraude (top 5 des infractions au niveau national 2022)

TONGEREN - HERSTAPPE

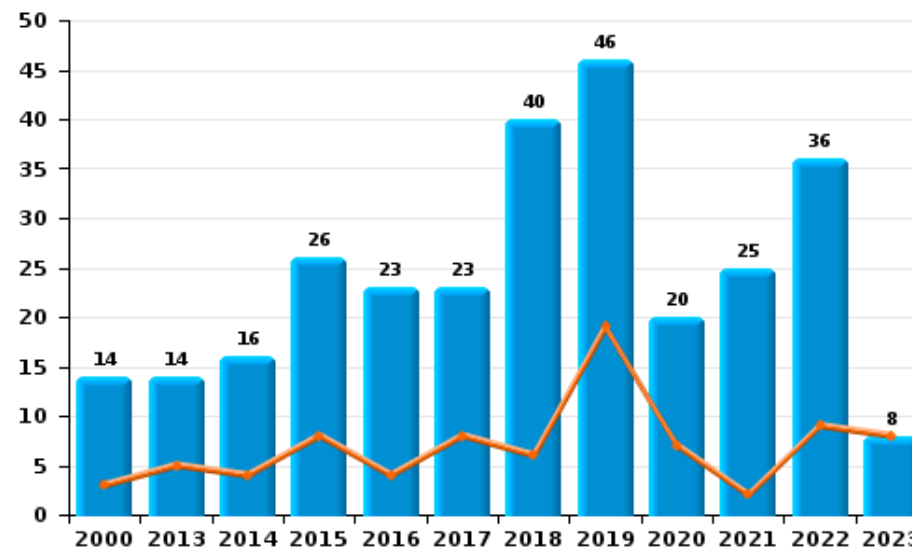
	2000	2013	2014	2015	2016	2017	2018	2019	2020	2021	2022	2023
Abus de confiance et infr. apparentées	14	14	16	26	23	23	40	46	20	25	36	8
Détournement et destruction frauduleuse	17	21	24	27	18	12	19	11	11	10	8	3
Escroquerie	21	58	73	65	92	84	94	153	86	70	108	39
Fraudes: Autres	15	4	1	4	1	3	7	3	3	4	3	1
Grivèlerie	1	3	1	4	6	3	5		2			2
Infr. liées à l'insolvabilité		4	3	3	1	3	1	6		1	2	
Recel	1	3	4	2	1	4	2	2	3	5	5	2
Total	69	107	122	131	142	132	168	221	125	115	162	55



Escroquerie



Abus de confiance et infr. apparentée



STATISTIQUES POLICIERES DE CRIMINALITE

LIEU DE PERPETRATION: ZONE DE POLICE

TONGEREN - HERSTAPPE

PARTIE II : FIGURES CRIMINELLES / PHENOMENES



TONGEREN - HERSTAPPE

FC Vol moyen de transport

	2000	2013	2014	2015	2016	2017	2018	2019	2020	2021	2022	2023
Vol de voiture	105	21	13	26	23	14	11	5	6	9	7	3
Vol de moto	5	11		2		3			2		1	
Carjacking						1	1				1	
Homejacking		1			2							
Vol dans les garages	7	2				1						
Vol de vélomoteur	29	4	4	1	4	6	5	3	5	6	8	2
Vol de vélo	56	22	51	61	27	39	29	26	35	29	65	17

FC Cambriolage

	2000	2013	2014	2015	2016	2017	2018	2019	2020	2021	2022	2023
Cambriolage dans habitation	255	157	165	177	131	171	106	134	71	64	68	22
Cambriolage ds entreprise ou commerce	67	46	46	47	34	43	28	15	16	14	11	2
Cambriolage ds service public ou bâtiment administ	28	30	34	8	5	20	8	4	7	8	4	
Vol au bélier			1	2								
Cambriolage dans bâtiment (total)	349	233	244	232	170	234	142	153	94	86	83	24



FC Vol autre

	2000	2013	2014	2015	2016	2017	2018	2019	2020	2021	2022	2023
Vol à main armée	21	6	4	7	6	3	3		7	1	3	
Vol avec violence sans arme	16	37	38	41	24	26	28	24	15	18	31	1
Vol dans ou sur un véhicule	133	54	49	86	58	45	47	30	22	19	20	8
Vol d'armes et explosifs	9	1	5	3	5	4	3	1	1	3	2	3
Steaming						1						
Arrachage de sac à main	3	7	4	2	1	1	2	1	1			
Vol à l'arraché	25	13	10	9	7	6	12	7	4	2	2	
Vol à la tire	59	94	68	63	23	48	48	27	12	11	3	1
Vol à l'étalage	52	137	71	110	72	123	110	103	79	67	73	18
Vol par ruse	10	28	17	12	11	10	2	8	8	8	3	2
Vol de métaux	1	8	4	6	3	18	4	7	2	1	7	2
Vol sur les chantiers	8	5	3	13	4	10	3	10	3	4	9	2
Home-invasion		1	1		1		1					
Vol d'animaux	3	2	2		1	1	4			2	1	
Vol de cargaison						1						2

Criminalité ICT

	2000	2013	2014	2015	2016	2017	2018	2019	2020	2021	2022	2023
Fraude de cartes de paiements	1	9	9	7	6	7	13	10	7	11	8	2
Phishing				1			4	11	60	51	28	12
Ransomware						1	1	2			2	
Shouldersurfing		1			1	1	2		1	1		1
Skimming							1					



FC Autre

	2000	2013	2014	2015	2016	2017	2018	2019	2020	2021	2022	2023
Violence contre les métiers d'intérêt général	1	5	7	5	3	4	5	8	7	8	7	7
Viol collectif	3			3								
Graffiti	5	8	1	6	5	10	8	8	33	3	4	2
Dégradation de voiture	47	152	121	110	79	115	141	96	82	96	82	27
Rixe au couteau		4	4	1	3	2		3	4	3	1	

PH Violence intrafamiliale (VIF)

	2000	2013	2014	2015	2016	2017	2018	2019	2020	2021	2022	2023
VIF: physique, dans le couple	24	61	74	70	82	74	94	83	98	76	74	22
VIF: physique, envers des descendants	1	6	3	7	10	13	9	18	9	12	15	4
VIF: physique, envers d'autres membres	10	12	16	15	12	23	27	20	18	21	12	3
VIF: sexuelle, dans le couple			1			2		3		1		
VIF: sexuelle, envers des descendants	1	2	1	1	4	1	1	6	2		1	
VIF: sexuelle, envers d'autres membres					2						1	
VIF: psychique, dans le couple	30	50	49	70	85	41	62	117	98	59	50	12
VIF: psychique, envers des descendants			1	2	1	4	7	13	15	9	13	2
VIF: psychique, envers d'autres membres		1	2	1	2	4	6	6	3	7	2	2
VIF: économique, dans le couple		3	2	3	4	4	6	12	8	3	3	2
VIF: économique, envers des descendants				1			1	2	3	2		
VIF: économique, envers d'autres membres	16	9	8	4	4	7	1	7	11	12	8	1



PH Hormones et dopage

	2000	2013	2014	2015	2016	2017	2018	2019	2020	2021	2022	2023
Dopage humain	1		1	2	1	2	2	1			1	1
Engraissement illégal							1			1		

PH Drogues

	2000	2013	2014	2015	2016	2017	2018	2019	2020	2021	2022	2023
Vente de cocaïne	1	1	1	2	2	1	2	10	11	7	15	3
Import-export de cocaïne		1				2		1				
Production de drogues synthétiques				1	1		1	2		1	1	
Import-export de drogues synthétiques		1				1	1					
Vente de drogues synthétiques	2	8	12	10	3	10	10	6	13	13	10	2
Production de cannabis (culture)		2	9	6	4	3	4	6	7	4		1
Vente de cannabis en grande quantité			3									
Import-export d'héroïne	1	1				1						
Vente-traffic d'héroïne		1	2	2						2	3	1

PH Trafic d'armes

	2000	2013	2014	2015	2016	2017	2018	2019	2020	2021	2022	2023
Commerce et production d'arme à feu et mun.		1	1	2		1						
Commerce et production d'arme non à feu										2		

PH Traite des êtres humains

	2000	2013	2014	2015	2016	2017	2018	2019	2020	2021	2022	2023
TEH - exploitation sexuelle		1		1	1			1	1	1		1



PH Violence dans l'espace public

	2000	2013	2014	2015	2016	2017	2018	2019	2020	2021	2022	2023
Violence physique (transport public)		1	1	2	2	2	2	3	3	2	4	
Violence physique (voie publique)	39	77	87	63	61	90	92	82	60	60	64	27
Violence physique (autre endroit public)	4	2	2	3	4	2	6	3	3	7	3	1
Violence physique (endroit accessible au public)	36	39	39	45	48	50	49	34	31	26	39	7
Violence sexuelle (transport public)	1	1	1	1		1			1	1	3	
Violence sexuelle (voie publique)	2	3		4	6	5	5	4	5	2	6	4
Violence sexuelle (autre endroit public)	3	2		2	1	1	1			1		
Violence sexuelle (endroit accessible au public)	2	1	2	1		1	7	5		5		1
Violence psychique (transport public)	1	2		1	1	2	2	1	2	3	1	1
Violence psychique (voie publique)	25	62	72	55	42	65	57	77	64	73	77	21
Violence psychique (autre endroit public)	2	1	1	7	2	2	7	6	2	2	3	3
Violence psychique (endroit accessible au public)	22	22	33	24	25	38	34	34	31	23	27	6
Vol à main armée (voie publique)	6	1		3	1						3	
Vol à main armée (autre endroit public)		1					1					
Vol à main armée (endroit accessible au public)	4	2	4	1	4	1	1		1	1		
Vol avec violence sans arme (transport public)			1	1	1		1				2	
Vol avec violence sans arme (voie publique)	5	16	9	12	8	7	7	8	3	2	6	
Vol avec violence sans arme (autre endroit public)				1		3				1	1	
Vol avec violence sans arme (endr. acces. au pub.)	5	17	14	12	9	13	6	10	6	7	8	



PH Autre

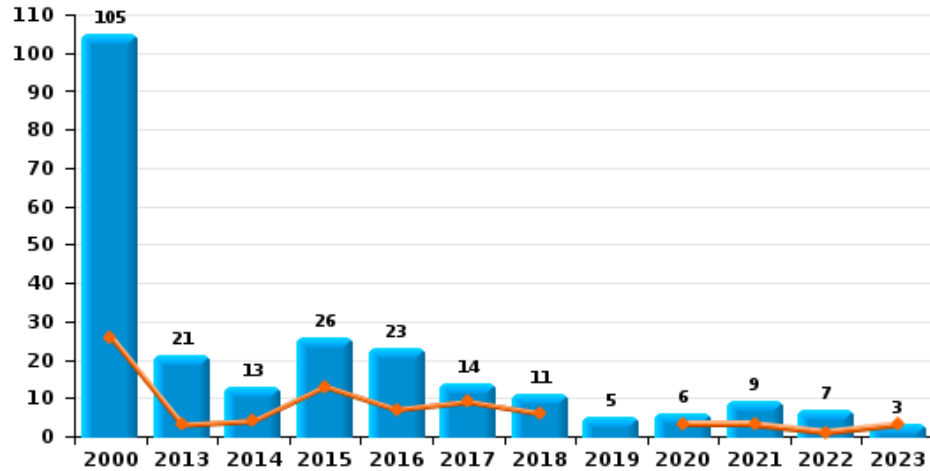
	2000	2013	2014	2015	2016	2017	2018	2019	2020	2021	2022	2023
Faux policiers		2		1	1			1				
Terrorisme, extrémisme et radicalisme						3			1			1
Cyberharcèlement	2	23	59	60	28	33	40	10	12	17	17	10
Fraude à l'identité	4	11	24	24	19	12	9	19	19	22	20	5



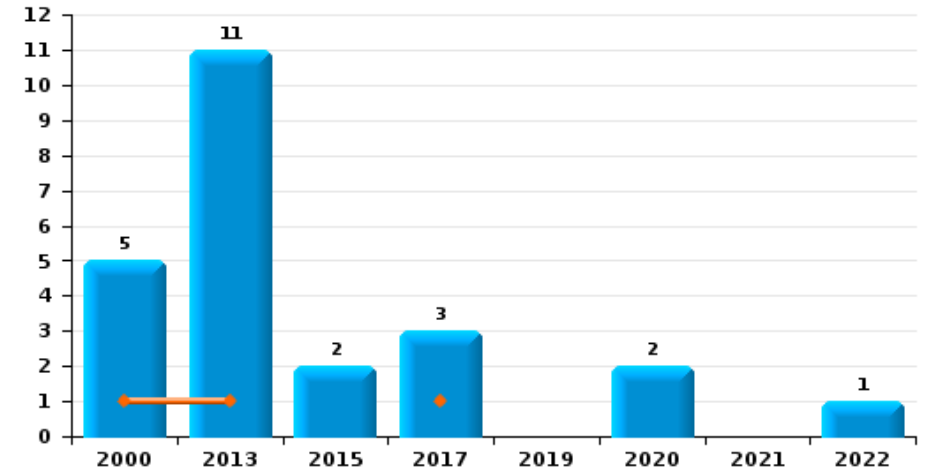
TONGEREN - HERSTAPPE

Année ■
Trimestre 1 ■

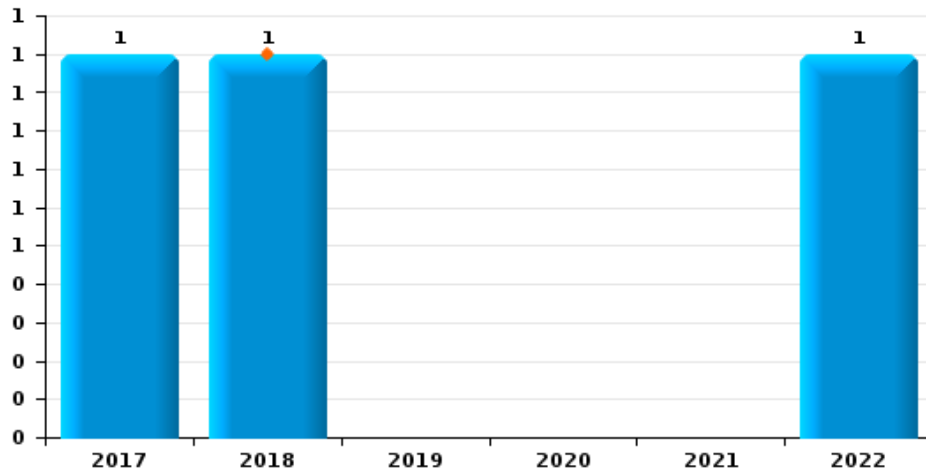
Vol de voiture



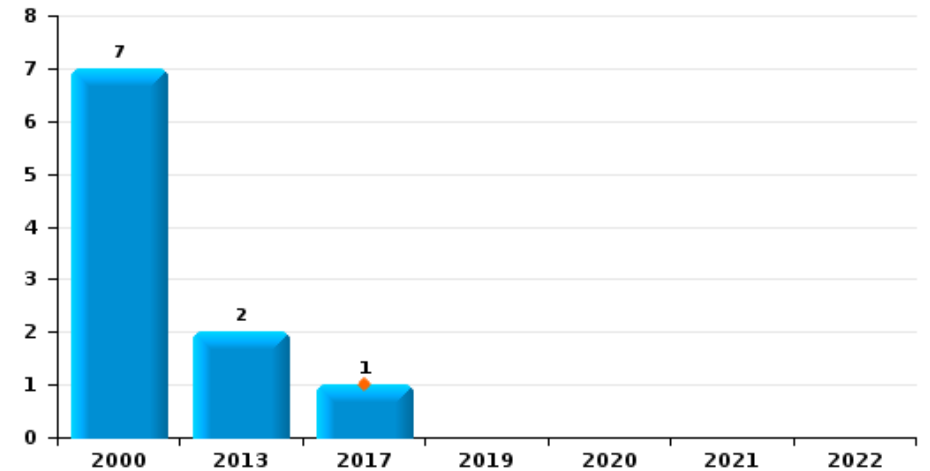
Vol de moto



Carjacking



Vol dans les garages

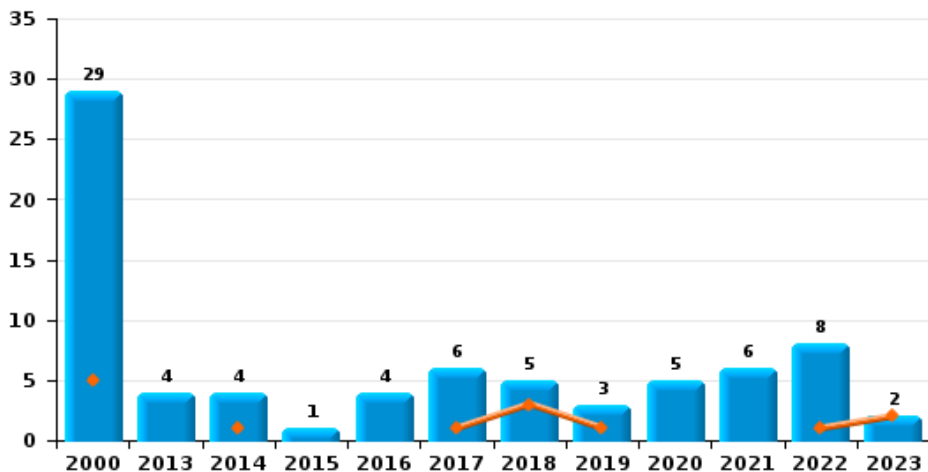




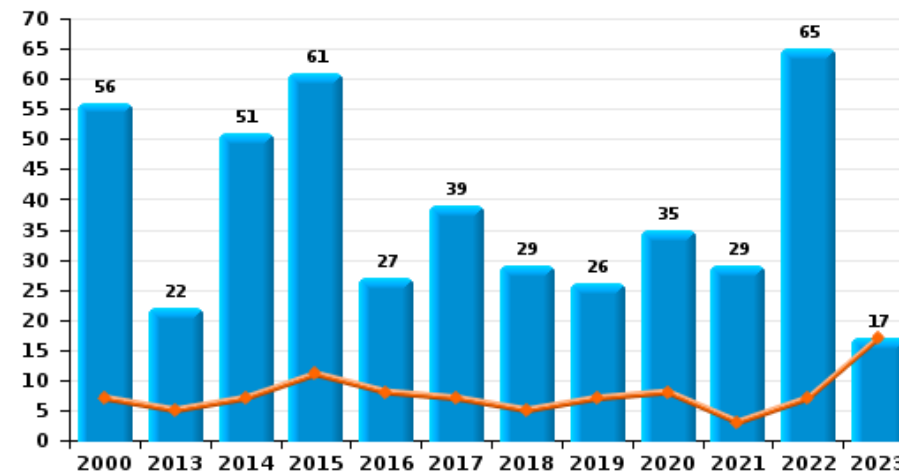
TONGEREN - HERSTAPPE

Année	■
Trimestre 1	■

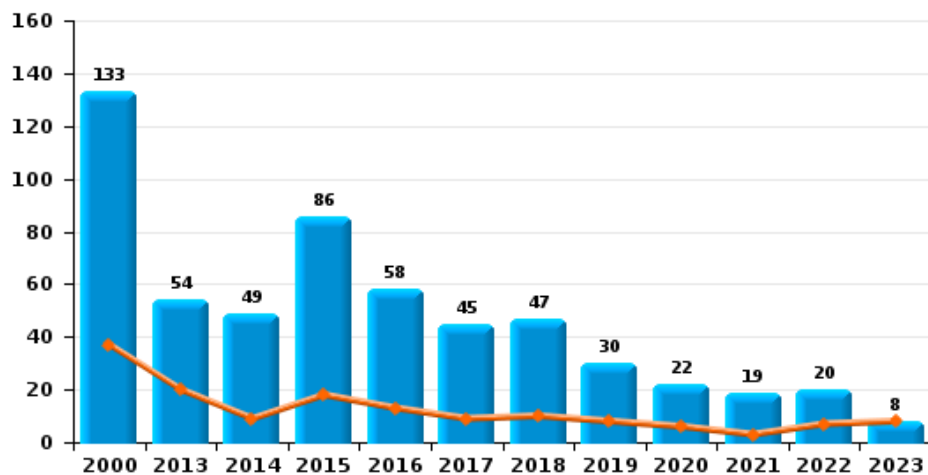
Vol de vélomoteur



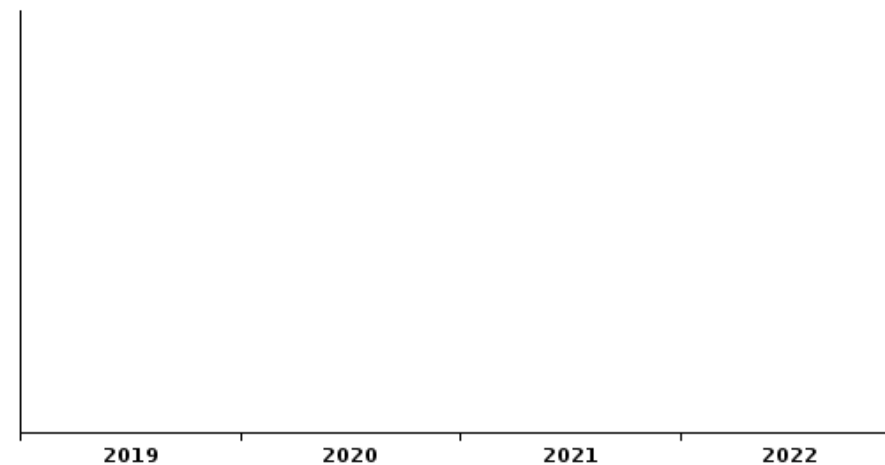
Vol de vélo



Vol dans ou sur un véhicule

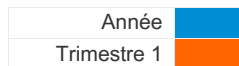


Sacjacking dans une voiture

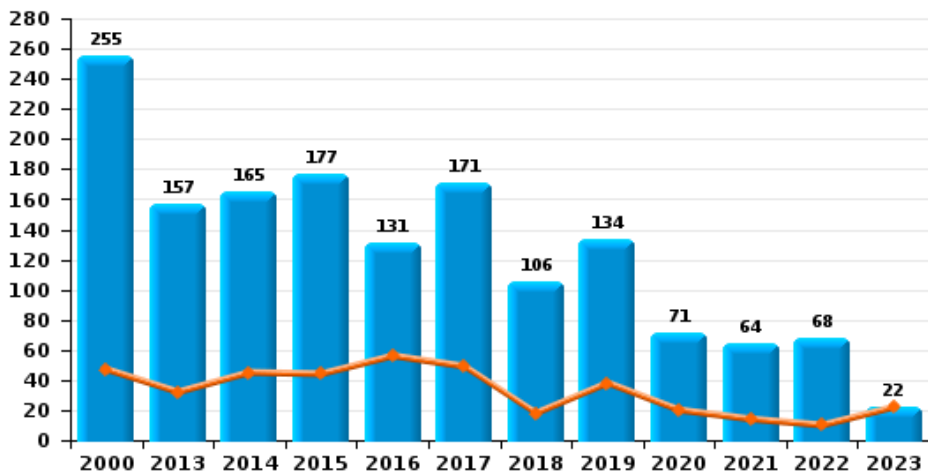




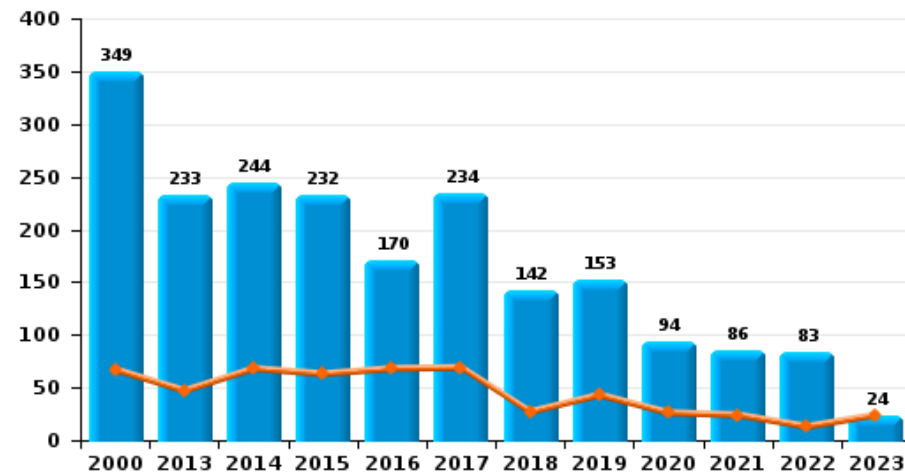
TONGEREN - HERSTAPPE



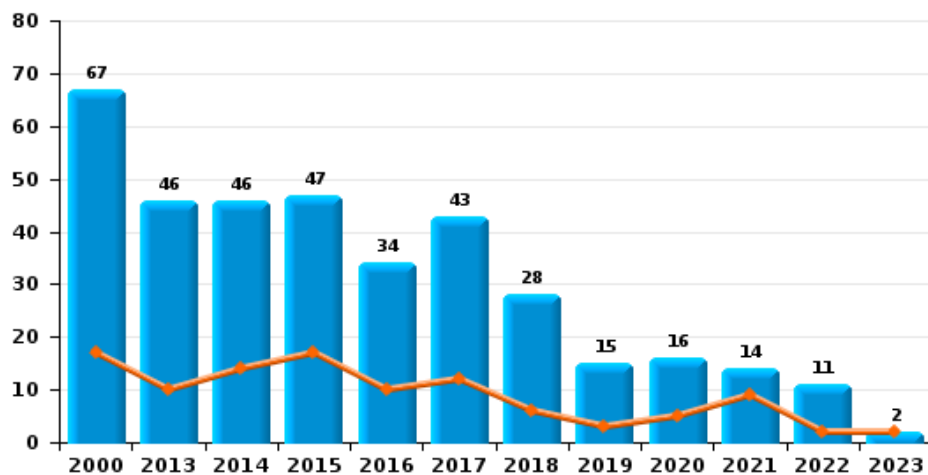
Cambriolage dans habitation



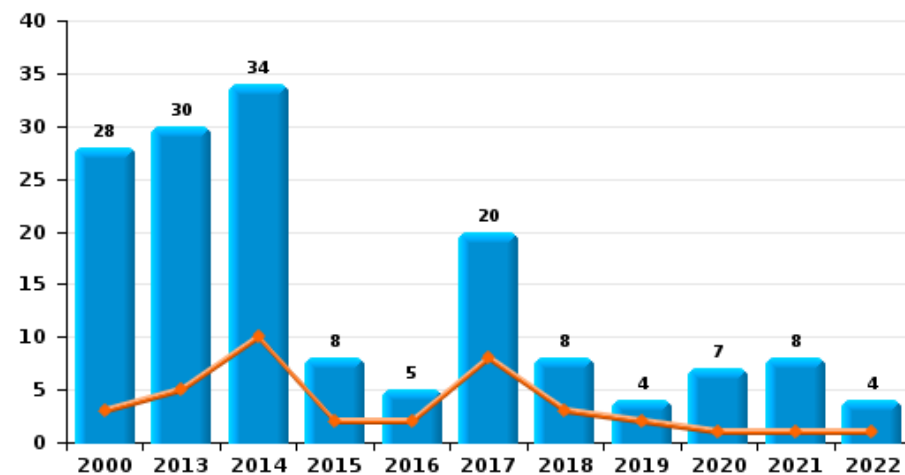
Cambriolage dans bâtiment (total)



Cambriolage ds entreprise ou commerce



Cambriolage ds service public ou bâtiment administ

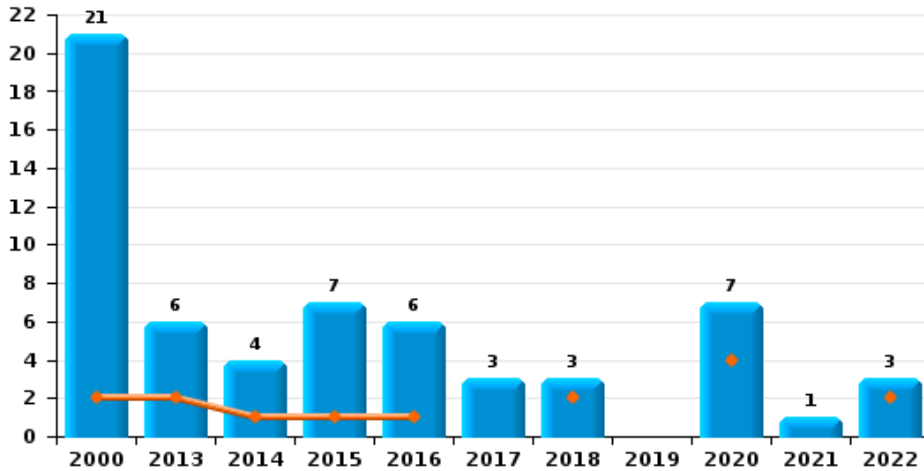




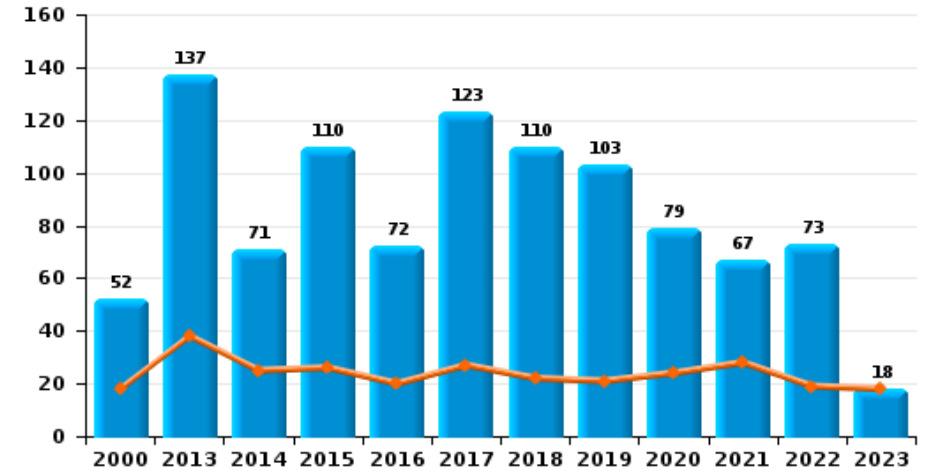
TONGEREN - HERSTAPPE

Année ■
Trimestre 1 ■

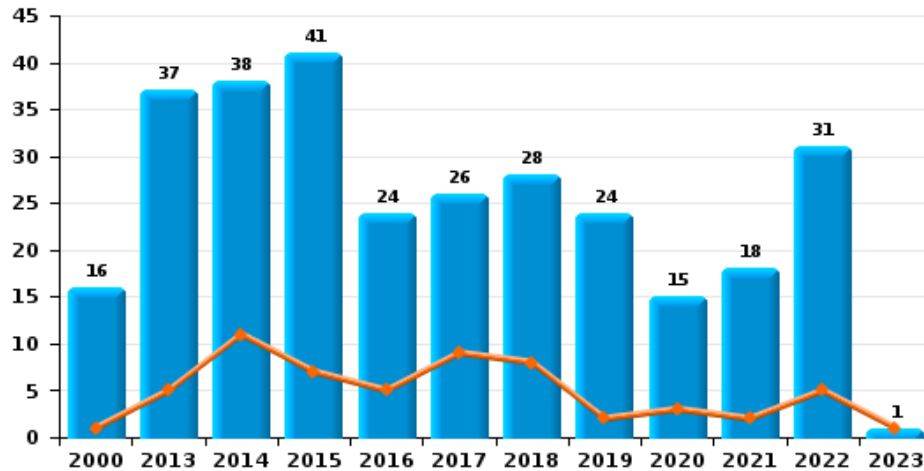
Vol à main armée



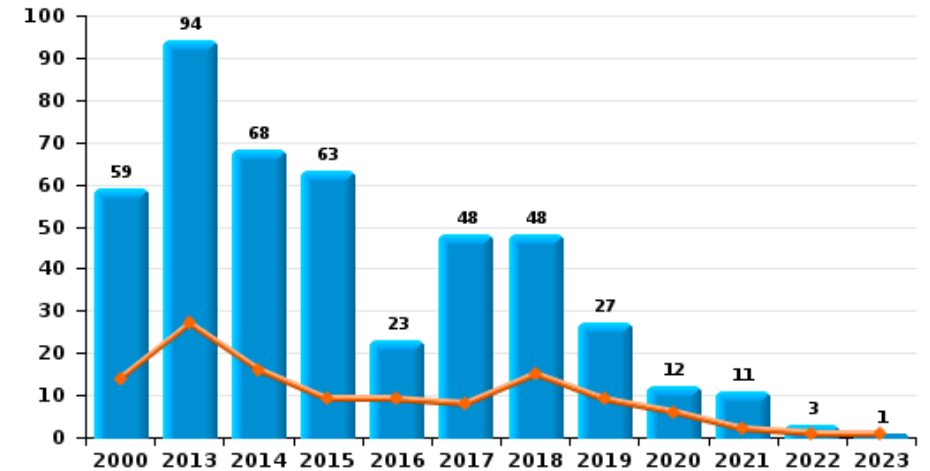
Vol à l'étalage



Vol avec violence sans arme

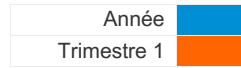


Vol à la tire

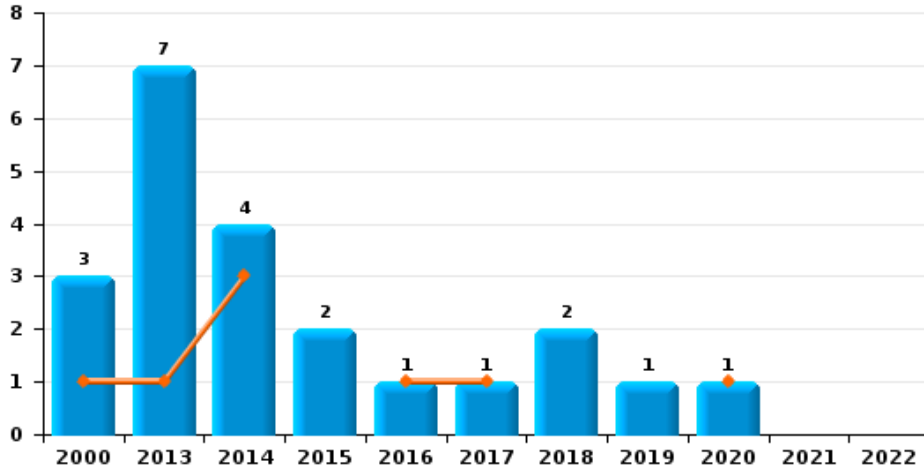




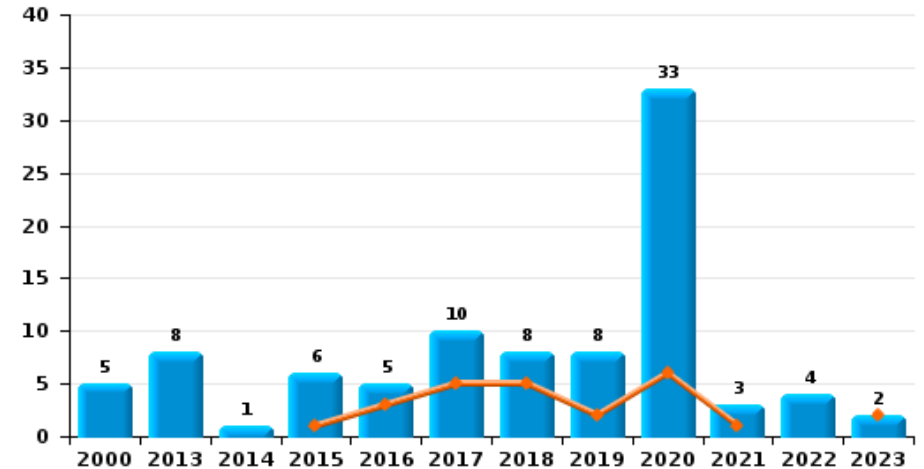
TONGEREN - HERSTAPPE



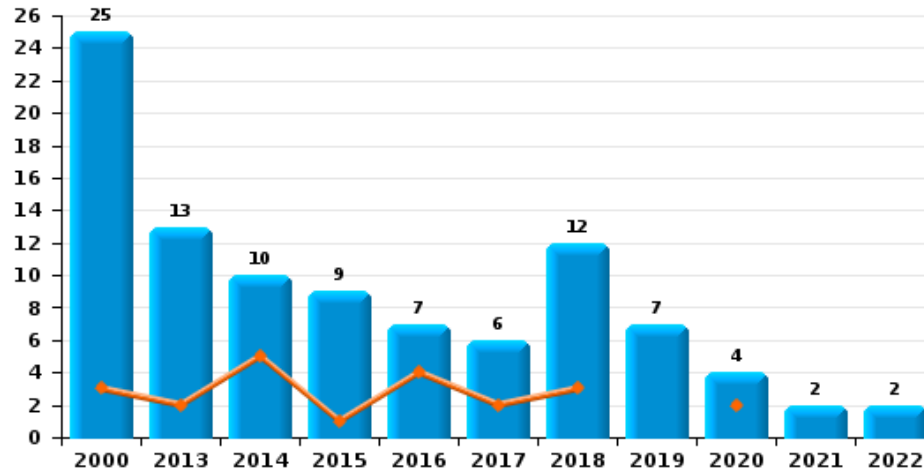
Arrachage de sac à main



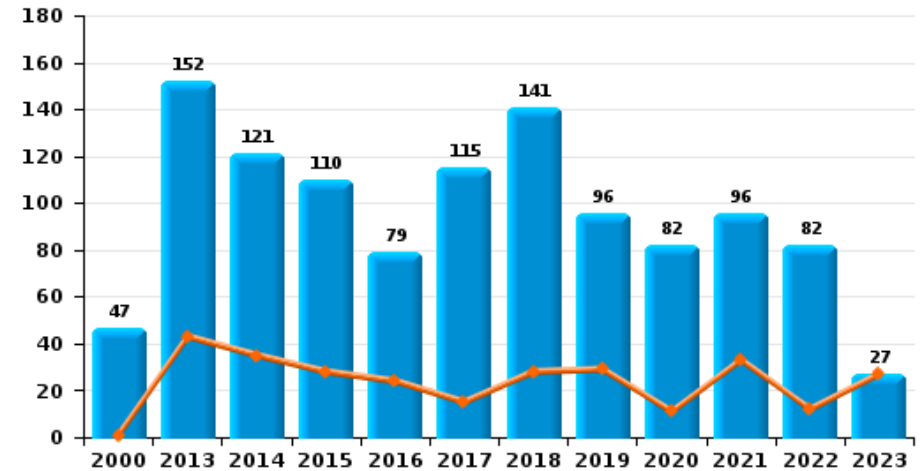
Graffiti



Vol à l'arraché



Dégradation de voiture





TONGEREN - HERSTAPPE

FC Vol moyen de transport

		2000	2013	2014	2015	2016	2017	2018	2019	2020	2021	2022	2023
Vol de voiture	Trim 1	26	3	4	13	7	9	6		3	3	1	3
	Trim 2	26	4	2		6	2	2		1	1	2	
	Trim 3	27	6	6	9	6	3	2	2	2	1	2	
	Trim 4	26	8	1	4	4		1	3		4	2	
	Total	105	21	13	26	23	14	11	5	6	9	7	3
Vol de moto	Trim 1	1	1				1						
	Trim 2	2	1				1			1			
	Trim 3	2	7		2		1						
	Trim 4		2							1		1	
	Total	5	11		2		3			2		1	
Carjacking	Trim 1							1					
	Trim 2						1						
	Trim 3											1	
	Total						1	1				1	
Homejacking	Trim 2				1								
	Trim 3		1										
	Trim 4				1								
	Total		1		2								
Vol dans les garages	Trim 1						1						
	Trim 2	2											
	Trim 3	2											
	Trim 4	3	2										
	Total	7	2				1						



FC Vol moyen de transport

		2000	2013	2014	2015	2016	2017	2018	2019	2020	2021	2022	2023
Vol de vélomoteur	Trim 1	5		1			1	3	1			1	2
	Trim 2	9	2	1			1		2	3	3	1	
	Trim 3	5		1	1	1	3	1		2	3	2	
	Trim 4	10	2	1		3	1	1				4	
	Total	29	4	4	1	4	6	5	3	5	6	8	2
Vol de vélo	Trim 1	7	5	7	11	8	7	5	7	8	3	7	17
	Trim 2	16	4	10	18	3	13	7	4	11	8	21	
	Trim 3	16	8	24	21	8	10	4	10	11	13	28	
	Trim 4	17	5	10	11	8	9	13	5	5	5	9	
	Total	56	22	51	61	27	39	29	26	35	29	65	17



FC Cambriolage

		2000	2013	2014	2015	2016	2017	2018	2019	2020	2021	2022	2023
Cambriolage dans habitation	Trim 1	47	32	45	44	56	49	18	38	20	14	10	22
	Trim 2	54	29	32	47	20	39	22	42	8	4	6	
	Trim 3	61	38	45	34	20	46	24	24	20	21	15	
	Trim 4	93	58	43	52	35	37	42	30	23	25	37	
	Total	255	157	165	177	131	171	106	134	71	64	68	22
Cambriolage ds entreprise ou commerce	Trim 1	17	10	14	17	10	12	6	3	5	9	2	2
	Trim 2	13	13	13	7	8	6	10	1	2	2	3	
	Trim 3	18	14	14	16	6	10	7	4	5	2	5	
	Trim 4	19	9	5	7	10	15	5	7	4	1	1	
	Total	67	46	46	47	34	43	28	15	16	14	11	2
Cambriolage ds service public ou bâtiment administ	Trim 1	3	5	10	2	2	8	3	2	1	1	1	
	Trim 2	8	4	8	4	2	3	1	1	4	2		
	Trim 3	6	8	15	1	1	9	1		2	2	3	
	Trim 4	11	13	1	1			3	1		3		
	Total	28	30	34	8	5	20	8	4	7	8	4	
Vol au bélier	Trim 2				1								
	Trim 3			1	1								
	Total			1	2								
Cambriolage dans bâtiment (total)	Trim 1	67	47	68	63	68	69	27	43	26	24	13	24
	Trim 2	75	46	53	58	30	48	33	44	14	8	9	
	Trim 3	85	60	74	51	27	65	32	28	27	25	23	
	Trim 4	122	80	49	60	45	52	50	38	27	29	38	
	Total	349	233	244	232	170	234	142	153	94	86	83	24



FC Vol autre

		2000	2013	2014	2015	2016	2017	2018	2019	2020	2021	2022	2023
Vol à main armée	Trim 1	2	2	1	1	1		2		4		2	
	Trim 2	5		2	1	2	1			1			
	Trim 3	5	2		2		2			1			
	Trim 4	9	2	1	3	3		1		1	1	1	
	Total	21	6	4	7	6	3	3		7	1	3	
Vol avec violence sans arme	Trim 1	1	5	11	7	5	9	8	2	3	2	5	1
	Trim 2	5	10	12	16	9	7	4	4	1	5	7	
	Trim 3	3	12	7	7	5	5	4	10	7	8	11	
	Trim 4	7	10	8	11	5	5	12	8	4	3	8	
	Total	16	37	38	41	24	26	28	24	15	18	31	1
Vol dans ou sur un véhicule	Trim 1	37	20	9	18	13	9	10	8	6	3	7	8
	Trim 2	36	9	11	43	16	18	14	5	3	2	3	
	Trim 3	38	17	17	13	17	11	15	12	8	7	7	
	Trim 4	22	8	12	12	12	7	8	5	5	7	3	
	Total	133	54	49	86	58	45	47	30	22	19	20	8
Vol d'armes et explosifs	Trim 1	3		2		2							3
	Trim 2	3			3	1	2		1			1	
	Trim 3	1		1		2	2	2			1	1	
	Trim 4	2	1	2				1		1	2		
	Total	9	1	5	3	5	4	3	1	1	3	2	3
Steaming	Trim 3						1						
	Total						1						



FC Vol autre

		2000	2013	2014	2015	2016	2017	2018	2019	2020	2021	2022	2023
Arrachage de sac à main	Trim 1	1	1	3		1	1			1			
	Trim 2	1	1										
	Trim 3	1	2		1			1	1				
	Trim 4		3	1	1			1					
	Total	3	7	4	2	1	1	2	1	1			
Vol à l'arraché	Trim 1	3	2	5	1	4	2	3		2			
	Trim 2	10	2	3	3		2	1		1		1	
	Trim 3	2	3		2	1		3	5	1		1	
	Trim 4	10	6	2	3	2	2	5	2		2		
	Total	25	13	10	9	7	6	12	7	4	2	2	
Vol à la tire	Trim 1	14	27	16	9	9	8	15	9	6	2	1	1
	Trim 2	25	19	24	18	4	11	11	4	1	1		
	Trim 3	10	26	13	15	8	20	9	7	1	3	1	
	Trim 4	10	22	15	21	2	9	13	7	4	5	1	
	Total	59	94	68	63	23	48	48	27	12	11	3	1
Vol à l'étalage	Trim 1	18	38	25	26	20	27	22	21	24	28	19	18
	Trim 2	15	36	21	22	17	24	32	27	23	11	18	
	Trim 3	6	24	12	37	15	34	19	31	19	15	17	
	Trim 4	13	39	13	25	20	38	37	24	13	13	19	
	Total	52	137	71	110	72	123	110	103	79	67	73	18
Vol par ruse	Trim 1	1	7	2	1	5	4		4	3	1		2
	Trim 2	3	10	8	2	1	1		1	2	2		
	Trim 3	5	2	2	6	2	4	1	1	2	1	1	
	Trim 4	1	9	5	3	3	1	1	2	1	4	2	
	Total	10	28	17	12	11	10	2	8	8	8	3	2



FC Vol autre

		2000	2013	2014	2015	2016	2017	2018	2019	2020	2021	2022	2023
Vol de métaux	Trim 1		2	1		1	4	3	1	1			2
	Trim 2		2	2	4	1	5	1	2		1	1	
	Trim 3		3	1	1	1	6		4			3	
	Trim 4	1	1		1		3			1		3	
	Total	1	8	4	6	3	18	4	7	2	1	7	2
Vol sur les chantiers	Trim 1	2		2	5		1	1	2		3	1	2
	Trim 2	4	2	1	6	1	3	1	2	2		4	
	Trim 3	2	1		2		2	1	5	1	1	3	
	Trim 4		2			3	4		1			1	
	Total	8	5	3	13	4	10	3	10	3	4	9	2
Home-invasion	Trim 1							1					
	Trim 2					1							
	Trim 3		1										
	Trim 4			1									
	Total		1	1		1		1					
Vol d'animaux	Trim 1	1									1		
	Trim 2	2	1					1					
	Trim 3		1	1		1		1			1	1	
	Trim 4			1			1	2					
	Total	3	2	2		1	1	4			2	1	
Vol de cargaison	Trim 1												2
	Trim 2						1						
	Total						1						2



Criminalité ICT

		2000	2013	2014	2015	2016	2017	2018	2019	2020	2021	2022	2023
Fraude de cartes de paiements	Trim 1		1	1	1	2		4	4		2	2	2
	Trim 2		2	7	2	1	5	5	2	1	2		
	Trim 3	1	3		2	2	1	1	1	1	6	4	
	Trim 4		3	1	2	1	1	3	3	5	1	2	
Total		1	9	9	7	6	7	13	10	7	11	8	2
Phishing	Trim 1							3		9	19	13	12
	Trim 2				1			1		11	10	4	
	Trim 3									19	5	4	
	Trim 4								11	21	17	7	
Total				1				4	11	60	51	28	12
Ransomware	Trim 1								1				
	Trim 3						1		1			1	
	Trim 4							1				1	
Total							1	1	2			2	
Shouldersurfing	Trim 1												1
	Trim 2		1			1		1			1		
	Trim 4						1	1		1			
Total			1			1	1	2		1	1		1
Skimming	Trim 1							1					
	Total							1					



FC Autre

		2000	2013	2014	2015	2016	2017	2018	2019	2020	2021	2022	2023
Violence contre les métiers d'intérêt général	Trim 1		2	2	2		1	3	3	4	2		7
	Trim 2		1	2		1	1	1	2		2	1	
	Trim 3	1	2	3	2	2	2		3	2	2	4	
	Trim 4				1			1		1	2	2	
Total		1	5	7	5	3	4	5	8	7	8	7	7
Viol collectif	Trim 1	1											
	Trim 3	2			2								
	Trim 4				1								
Total		3			3								
Graffiti	Trim 1				1	3	5	5	2	6	1		2
	Trim 2			1	1	1	2	1		26		3	
	Trim 3	3	4		3		1		3	1	1	1	
	Trim 4	2	4		1	1	2	2	3		1		
Total		5	8	1	6	5	10	8	8	33	3	4	2
Dégradation de voiture	Trim 1	1	43	35	28	24	15	28	29	11	33	12	27
	Trim 2	6	35	26	24	20	41	41	22	12	16	22	
	Trim 3	22	44	23	33	22	30	38	23	38	27	29	
	Trim 4	18	30	37	25	13	29	34	22	21	20	19	
Total		47	152	121	110	79	115	141	96	82	96	82	27
Rixe au couteau	Trim 1			1	1	2	1				1		
	Trim 2		2						3	2		1	
	Trim 3			3			1			2			
	Trim 4		2			1					2		
Total			4	4	1	3	2		3	4	3	1	



PH Violence intrafamiliale (VIF)

		2000	2013	2014	2015	2016	2017	2018	2019	2020	2021	2022	2023
VIF: physique, dans le couple	Trim 1	2	13	13	12	17	15	28	21	29	14	17	22
	Trim 2	4	23	23	24	18	26	24	25	27	14	20	
	Trim 3	8	13	18	16	31	18	23	21	26	24	18	
	Trim 4	10	12	20	18	16	15	19	16	16	24	19	
	Total	24	61	74	70	82	74	94	83	98	76	74	22
VIF: physique, envers des descendants	Trim 1	1	1	1			5		5	2	3	7	4
	Trim 2		2	1	2	2	5	3	5	3	1	4	
	Trim 3		1	1	2	5	1	4	4	1	5	4	
	Trim 4		2		2	3	2	2	4	3	3		
	Total	1	6	3	7	10	13	9	18	9	12	15	4
VIF: physique, envers d'autres membres	Trim 1	3		2	3	1	4	4	3	3	3	3	3
	Trim 2	1	3	3	3	5	12	5	5	7	4	3	
	Trim 3	3	7	8	3	2	4	9	7	2	10	2	
	Trim 4	3	2	3	6	4	3	9	5	6	4	4	
	Total	10	12	16	15	12	23	27	20	18	21	12	3
VIF: sexuelle, dans le couple	Trim 1								1				
	Trim 2										1		
	Trim 3			1			2		2				
	Total			1			2		3		1		
VIF: sexuelle, envers des descendants	Trim 1		1	1		1	1		1	1		1	
	Trim 2				1	2			1	1			
	Trim 3					1			3				
	Trim 4	1	1					1	1				
	Total	1	2	1	1	4	1	1	6	2		1	



PH Violence intrafamiliale (VIF)

		2000	2013	2014	2015	2016	2017	2018	2019	2020	2021	2022	2023
VIF: sexuelle, envers d'autres membres	Trim 2					1						1	
	Trim 4					1							
	Total					2						1	
VIF: psychique, dans le couple	Trim 1	6	12	13	21	14	6	14	29	23	15	16	12
	Trim 2	10	18	14	17	21	9	8	25	20	15	14	
	Trim 3	7	12	12	20	30	15	18	29	26	16	6	
	Trim 4	7	8	10	12	20	11	22	34	29	13	14	
	Total	30	50	49	70	85	41	62	117	98	59	50	12
VIF: psychique, envers des descendants	Trim 1							1	2	5	2	6	2
	Trim 2				1		2	1	4	1	3	5	
	Trim 3					1			4	4	2	1	
	Trim 4			1	1		2	5	3	5	2	1	
	Total			1	2	1	4	7	13	15	9	13	2
VIF: psychique, envers d'autres membres	Trim 1		1			1	1	1	2				2
	Trim 2			1	1		2	2	1		3		
	Trim 3							1	1	2	3	1	
	Trim 4			1		1	1	2	2	1	1	1	
	Total		1	2	1	2	4	6	6	3	7	2	2
VIF: économique, dans le couple	Trim 1		1		1	1			2	2			2
	Trim 2		1				2	3		2	1	2	
	Trim 3		1	1	1		2	2	4	4			
	Trim 4			1	1	3		1	6		2	1	
	Total		3	2	3	4	4	6	12	8	3	3	2
VIF: économique, envers des descendants	Trim 2				1					1	1		
	Trim 3							1	1	1			
	Trim 4								1	1	1		
	Total				1			1	2	3	2		



PH Violence intrafamiliale (VIF)

		2000	2013	2014	2015	2016	2017	2018	2019	2020	2021	2022	2023
VIF: économique, envers d'autres membres	Trim 1	6	3	4	1	1	1			3	2		1
	Trim 2	3	3	2	1		3			2	6	2	
	Trim 3	4	1	2	1	1	2	1	7	3	3	3	
	Trim 4	3	2		1	2	1			3	1	3	
Total		16	9	8	4	4	7	1	7	11	12	8	1



PH Hormones et dopage

		2000	2013	2014	2015	2016	2017	2018	2019	2020	2021	2022	2023
Dopage humain	Trim 1				1								1
	Trim 2			1			2						
	Trim 3	1			1			2	1				
	Trim 4					1						1	
Total		1		1	2	1	2	2	1			1	1
Engraissement illégal	Trim 1										1		
	Trim 4							1					
	Total							1			1		



PH Drogues

		2000	2013	2014	2015	2016	2017	2018	2019	2020	2021	2022	2023
Vente de cocaïne	Trim 1					2		1	2	2	3	6	3
	Trim 2		1	1	1				2	1	2	2	
	Trim 3	1			1			1	2	5	2	4	
	Trim 4						1		4	3		3	
Total		1	1	1	2	2	1	2	10	11	7	15	3
Import-export de cocaïne	Trim 1		1										
	Trim 2						2						
	Trim 4								1				
	Total		1				2		1				
Production de drogues synthétiques	Trim 1							1	2				
	Trim 3				1							1	
	Trim 4			1							1		
	Total			1	1			1	2		1	1	
Import-export de drogues synthétiques	Trim 1						1						
	Trim 3		1										
	Trim 4							1					
	Total		1				1	1					
Vente de drogues synthétiques	Trim 1	1	2			2	3	4	4	4	5	5	2
	Trim 2		1	9	5		1	1	1	2	3	3	
	Trim 3	1	3	1	2	1	2	1		3	4	1	
	Trim 4		2	2	3		4	4	1	4	1	1	
	Total	2	8	12	10	3	10	10	6	13	13	10	2



PH Drogues

		2000	2013	2014	2015	2016	2017	2018	2019	2020	2021	2022	2023
Production de cannabis (culture)	Trim 1			1	1					1	1		1
	Trim 2		1	1	1	1		3	1	2	2		
	Trim 3			4	2	2	3		2	2	1		
	Trim 4		1	3	2	1		1	3	2			
Total			2	9	6	4	3	4	6	7	4		1
Vente de cannabis en grande quantité	Trim 2			3									
Total				3									
Import-export d'héroïne	Trim 1		1										
	Trim 2	1					1						
Total		1	1				1						
Vente-traffic d'héroïne	Trim 1				1								1
	Trim 2										1		
	Trim 3		1	1	1						1	2	
	Trim 4			1								1	
Total			1	2	2						2	3	1



PH Trafic d'armes

		2000	2013	2014	2015	2016	2017	2018	2019	2020	2021	2022	2023
Commerce et production d'arme à feu et mun.	Trim 1				2								
	Trim 2		1	1									
	Trim 3						1						
	Total		1	1	2		1						
Commerce et production d'arme non à feu	Trim 2										1		
	Trim 4										1		
	Total										2		



PH Traite des êtres humains

		2000	2013	2014	2015	2016	2017	2018	2019	2020	2021	2022	2023
TEH - exploitation sexuelle	Trim 1												1
	Trim 2		1		1				1				
	Trim 3									1			
	Trim 4					1					1		
Total			1		1	1			1	1	1		1



PH Violence dans l'espace public

		2000	2013	2014	2015	2016	2017	2018	2019	2020	2021	2022	2023
Violence physique (transport public)	Trim 1			1	1	1		1	2	2		2	
	Trim 2							1			1	1	
	Trim 3				1	1		1	1				
	Trim 4		1		1		1				1	1	
	Total		1	1	2	2	2	2	3	3	2	4	
Violence physique (voie publique)	Trim 1	7	13	25	11	9	13	26	18	16	7	8	27
	Trim 2	5	24	26	14	23	21	26	23	16	11	17	
	Trim 3	12	21	16	19	19	34	21	20	20	20	23	
	Trim 4	15	19	20	19	10	22	19	21	8	22	16	
	Total	39	77	87	63	61	90	92	82	60	60	64	27
Violence physique (autre endroit public)	Trim 1					2	1	1		2	1	1	1
	Trim 2	1		1				2			1		
	Trim 3	3	1	1	2	2		2	3	1	4	2	
	Trim 4		1		1		1	1			1		
	Total	4	2	2	3	4	2	6	3	3	7	3	1
Violence physique (endroit accessible au public)	Trim 1	4	7	7	14	12	11	17	10	12	6	10	7
	Trim 2	12	12	12	10	9	12	10	9	4	5	7	
	Trim 3	11	9	15	7	14	15	11	9	12	7	9	
	Trim 4	9	11	5	14	13	12	11	6	3	8	13	
	Total	36	39	39	45	48	50	49	34	31	26	39	7
Violence sexuelle (transport public)	Trim 1			1									
	Trim 2	1									1	2	
	Trim 3				1		1						
	Trim 4		1							1		1	
	Total	1	1	1	1	1	1	1	1	1	1	3	



PH Violence dans l'espace public

		2000	2013	2014	2015	2016	2017	2018	2019	2020	2021	2022	2023
Violence sexuelle (voie publique)	Trim 1	1	1		2			1	1	1			4
	Trim 2				1	2	1	1	1	3		2	
	Trim 3					1	3	3	1			2	
	Trim 4	1	2		1	3	1		1	1	2	2	
Total		2	3		4	6	5	5	4	5	2	6	4
Violence sexuelle (autre endroit public)	Trim 2				1		1	1					
	Trim 3	2	2		1	1					1		
	Trim 4	1											
	Total	3	2		2	1	1	1			1		
Violence sexuelle (endroit accessible au public)	Trim 1				1			1	1				1
	Trim 2		1					1	2		1		
	Trim 3	2		1			1	2	1		1		
	Trim 4			1				3	1		3		
Total		2	1	2	1		1	7	5		5		1
Violence psychique (transport public)	Trim 1					1		1					1
	Trim 2	1								2	2		
	Trim 3						1	1	1			1	
	Trim 4		2		1		1				1		
Total		1	2		1	1	2	2	1	2	3	1	1
Violence psychique (voie publique)	Trim 1	5	13	17	17	7	9	12	22	13	10	14	21
	Trim 2	7	16	19	17	11	21	20	16	17	22	22	
	Trim 3	7	18	19	10	11	23	11	19	20	20	14	
	Trim 4	6	15	17	11	13	12	14	20	14	21	27	
Total		25	62	72	55	42	65	57	77	64	73	77	21



PH Violence dans l'espace public

		2000	2013	2014	2015	2016	2017	2018	2019	2020	2021	2022	2023
Violence psychique (autre endroit public)	Trim 1				1				2				3
	Trim 2	1					2	2	2	1	1	2	
	Trim 3	1		1	3			3	1	1			
	Trim 4		1		3	2		2	1		1	1	
Total		2	1	1	7	2	2	7	6	2	2	3	3
Violence psychique (endroit accessible au public)	Trim 1	5	6	6	7	10	9	10	7	11	5	9	6
	Trim 2	8	6	8	4	6	12	9	12	7	6	6	
	Trim 3	4	2	11	5	6	9	7	9	9	8	6	
	Trim 4	5	8	8	8	3	8	8	6	4	4	6	
Total		22	22	33	24	25	38	34	34	31	23	27	6
Vol à main armée (voie publique)	Trim 1	1			1							2	
	Trim 3	3											
	Trim 4	2	1		2	1						1	
Total		6	1		3	1						3	
Vol à main armée (autre endroit public)	Trim 3		1										
	Trim 4							1					
Total			1					1					
Vol à main armée (endroit accessible au public)	Trim 1		1	1		1		1		1			
	Trim 2	2		2		1							
	Trim 3	1			1		1						
	Trim 4	1	1	1		2					1		
Total		4	2	4	1	4	1	1		1	1		
Vol avec violence sans arme (transport public)	Trim 2					1							
	Trim 3			1				1				2	
	Trim 4				1								
Total				1	1	1		1				2	



PH Violence dans l'espace public

		2000	2013	2014	2015	2016	2017	2018	2019	2020	2021	2022	2023
Vol avec violence sans arme (voie publique)	Trim 1	1	2	4	3	1	2	2		1		2	
	Trim 2	1	3	3	4	2	2	2	1	1	1		
	Trim 3	2	6	2	2	4	2	2	6	1	1	4	
	Trim 4	1	5		3	1	1	1	1				
Total		5	16	9	12	8	7	7	8	3	2	6	
Vol avec violence sans arme (autre endroit public)	Trim 1						1						
	Trim 2						2					1	
	Trim 3										1		
	Trim 4				1								
Total					1		3				1	1	
Vol avec violence sans arme (endr. acces. au pub.)	Trim 1		3	5	3	1	5	3	2	2	2	1	
	Trim 2	2	7	4	4	5	3		3		1	2	
	Trim 3	1	3	1	4		3		2	3	2	3	
	Trim 4	2	4	4	1	3	2	3	3	1	2	2	
Total		5	17	14	12	9	13	6	10	6	7	8	



PH Autre

		2000	2013	2014	2015	2016	2017	2018	2019	2020	2021	2022	2023
Faux policiers	Trim 2		2										
	Trim 3				1								
	Trim 4			1					1				
	Total		2		1	1			1				
Terrorisme, extrémisme et radicalisme	Trim 1									1			1
	Trim 2					1							
	Trim 4					2							
	Total					3				1			1
Cyberharcèlement	Trim 1		7	17	20	7	6	10	4	2	3	2	10
	Trim 2		2	12	17	8	10	14	2	3	4	2	
	Trim 3	1	5	16	14	5	7	8	2	5	1	4	
	Trim 4	1	9	14	9	8	10	8	2	2	9	9	
	Total	2	23	59	60	28	33	40	10	12	17	17	10
Fraude à l'identité	Trim 1		1	2	5	8	4	4	8	4	6	3	5
	Trim 2	1	3	6	5	3	1	1	4	4	5		
	Trim 3		2	7	6	6	6	2	3	5	5	8	
	Trim 4	3	5	9	8	2	1	2	4	6	6	9	
	Total	4	11	24	24	19	12	9	19	19	22	20	5



TONGEREN - HERSTAPPE

2022

FC Vol moyen de transport

	Jan	Fév	Mar	Avr	Mai	Juin	Juil	Août	Sep	Oct	Nov	Déc	Total
Vol de voiture			1		2				2	1	1		7
Vol de moto											1		1
Carjacking									1				1
Vol de vélomoteur	1			1				1	1	1	2	1	8
Vol de vélo	1	1	5	6	7	8	4	12	12	2	4	3	65

FC Cambriolage

	Jan	Fév	Mar	Avr	Mai	Juin	Juil	Août	Sep	Oct	Nov	Déc	Total
Cambriolage dans habitation	6	2	2	2	1	3	4	8	3	3	14	20	68
Cambriolage ds entreprise ou commerce	1		1	3				1	4			1	11
Cambriolage ds service public ou bâtiment administ	1							3					4
Cambriolage dans bâtiment (total)	8	2	3	5	1	3	4	12	7	3	14	21	83

FC Vol autre

	Jan	Fév	Mar	Avr	Mai	Juin	Juil	Août	Sep	Oct	Nov	Déc	Total
Vol à main armée		1	1							1			3
Vol avec violence sans arme	1	1	3		5	2	4	2	5	1	4	3	31
Vol dans ou sur un véhicule	2		5		3		1	2	4	2	1		20
Vol d'armes et explosifs						1		1					2
Vol à l'arraché					1				1				2
Vol à la tire			1				1					1	3
Vol à l'étalage	4	3	12	5	4	9	6	2	9	5	8	6	73
Vol par ruse									1			2	3
Vol de métaux						1		2	1		1	2	7
Vol sur les chantiers	1			1	2	1		1	2			1	9
Vol d'animaux								1					1



Criminalité ICT

	Jan	Fév	Mar	Avr	Mai	Juin	Juil	Août	Sep	Oct	Nov	Déc	Total
Fraude de cartes de paiements	1		1				1	3		1	1		8
Phishing	2	6	5	2	1	1	1	1	2	2	2	3	28
Ransomware							1					1	2

FC Autre

	Jan	Fév	Mar	Avr	Mai	Juin	Juil	Août	Sep	Oct	Nov	Déc	Total
Violence contre les métiers d'intérêt général						1		1	3			2	7
Graffiti				1	1	1		1					4
Dégradation de voiture	3	7	2	9	6	7	10	11	8	10	3	6	82
Rixe au couteau					1								1

PH Violence intrafamiliale (VIF)

	Jan	Fév	Mar	Avr	Mai	Juin	Juil	Août	Sep	Oct	Nov	Déc	Total
VIF: physique, dans le couple	6	4	7	5	9	6	4	7	7	6	4	9	74
VIF: physique, envers des descendants	2	1	4	1	1	2	2		2				15
VIF: physique, envers d'autres membres		3		2	1		1		1	2	2		12
VIF: sexuelle, envers des descendants		1											1
VIF: sexuelle, envers d'autres membres					1								1
VIF: psychique, dans le couple	3	7	6	6	4	4	2	2	2	1	9	4	50
VIF: psychique, envers des descendants	1	2	3	3	1	1	1			1			13
VIF: psychique, envers d'autres membres								1			1		2
VIF: économique, dans le couple				2								1	3
VIF: économique, envers d'autres membres				2				3		2	1		8

PH Hormones et dopage

	Nov	Total
Dopage humain	1	1



PH Drogues

	Jan	Fév	Mai	Juin	Juil	Août	Sep	Oct	Total
Vente de cocaïne	5	1	1	1	2	1	1	3	15
Production de drogues synthétiques						1			1
Vente de drogues synthétiques	3	2	1	2		1		1	10
Vente-traffic d héroïne					2			1	3

PH Violence dans l'espace public

	Jan	Fév	Mar	Avr	Mai	Juin	Juil	Août	Sep	Oct	Nov	Déc	Total
Violence physique (transport public)	1		1		1							1	4
Violence physique (voie publique)	3	1	4	4	8	5	5	6	12	6	5	5	64
Violence physique (autre endroit public)			1					1	1				3
Violence physique (endroit accessible au public)	1	4	5	2	5		3	1	5	4	3	6	39
Violence sexuelle (transport public)				1	1					1			3
Violence sexuelle (voie publique)					1	1		2		1		1	6
Violence psychique (transport public)							1						1
Violence psychique (voie publique)	6	3	5	6	10	6	3	4	7	5	6	16	77
Violence psychique (autre endroit public)					1	1				1			3
Violence psychique (endroit accessible au public)	3	3	3	1	2	3	2	1	3	3	2	1	27
Vol à main armée (voie publique)		1	1							1			3
Vol avec violence sans arme (transport public)							1		1				2
Vol avec violence sans arme (voie publique)		1	1					2	2				6
Vol avec violence sans arme (autre endroit public)					1								1
Vol avec violence sans arme (endr. acces. au pub.)			1		1	1	1		2		1	1	8

PH Autre

	Fév	Mar	Avr	Juin	Juil	Août	Sep	Oct	Nov	Déc	Total
Cyberharcèlement	2		1	1		2	2	1	5	3	17
Fraude à l'identité	1	2			1	3	4	3	3	3	20



2023

FC Vol moyen de transport

	Jan	Fév	Mar	Total
Vol de voiture	2		1	3
Vol de vélomoteur	1	1		2
Vol de vélo	6	3	8	17

FC Cambriolage

	Jan	Fév	Mar	Total
Cambriolage dans habitation	9	11	2	22
Cambriolage ds entreprise ou commerce	1		1	2
Cambriolage dans bâtiment (total)	10	11	3	24

FC Vol autre

	Jan	Fév	Mar	Total
Vol avec violence sans arme			1	1
Vol dans ou sur un véhicule	1	7		8
Vol d'armes et explosifs	3			3
Vol à la tire	1			1
Vol à l'étalage	10	5	3	18
Vol par ruse	1	1		2
Vol de métaux		1	1	2
Vol sur les chantiers	1		1	2
Vol de cargaison		2		2

Criminalité ICT

	Jan	Fév	Mar	Total
Fraude de cartes de paiements		1	1	2
Phishing	6	3	3	12
Shouldersurfing		1		1



FC Autre

	Jan	Fév	Mar	Total
Violence contre les métiers d'intérêt général	3	2	2	7
Graffiti	1		1	2
Dégradation de voiture	6	10	11	27

PH Violence intrafamiliale (VIF)

	Jan	Fév	Mar	Total
VIF: physique, dans le couple	9	6	7	22
VIF: physique, envers des descendants	1	3		4
VIF: physique, envers d'autres membres	1	1	1	3
VIF: psychique, dans le couple	2	5	5	12
VIF: psychique, envers des descendants	1	1		2
VIF: psychique, envers d'autres membres			2	2
VIF: économique, dans le couple	2			2
VIF: économique, envers d'autres membres		1		1

PH Hormones et dopage

	Mar	Total
Dopage humain	1	1

PH Drogues

	Jan	Fév	Mar	Total
Vente de cocaïne	1	1	1	3
Vente de drogues synthétiques	1		1	2
Production de cannabis (culture)			1	1
Vente-traffic d'héroïne	1			1



PH Traite des êtres humains

	Jan	Total
TEH - exploitation sexuelle	1	1

PH Violence dans l'espace public

	Jan	Fév	Mar	Total
Violence physique (voie publique)	13	7	7	27
Violence physique (autre endroit public)		1		1
Violence physique (endroit accessible au public)	2	2	3	7
Violence sexuelle (voie publique)	1	3		4
Violence sexuelle (endroit accessible au public)		1		1
Violence psychique (transport public)	1			1
Violence psychique (voie publique)	7	9	5	21
Violence psychique (autre endroit public)	1		2	3
Violence psychique (endroit accessible au public)	1	4	1	6

PH Autre

	Jan	Fév	Mar	Total
Terrorisme, extrémisme et radicalisme	1			1
Cyberharcèlement	2	3	5	10
Fraude à l'identité	2	1	2	5

STATISTIQUES POLICIERES DE CRIMINALITE

LIEU DE PERPETRATION: ZONE DE POLICE

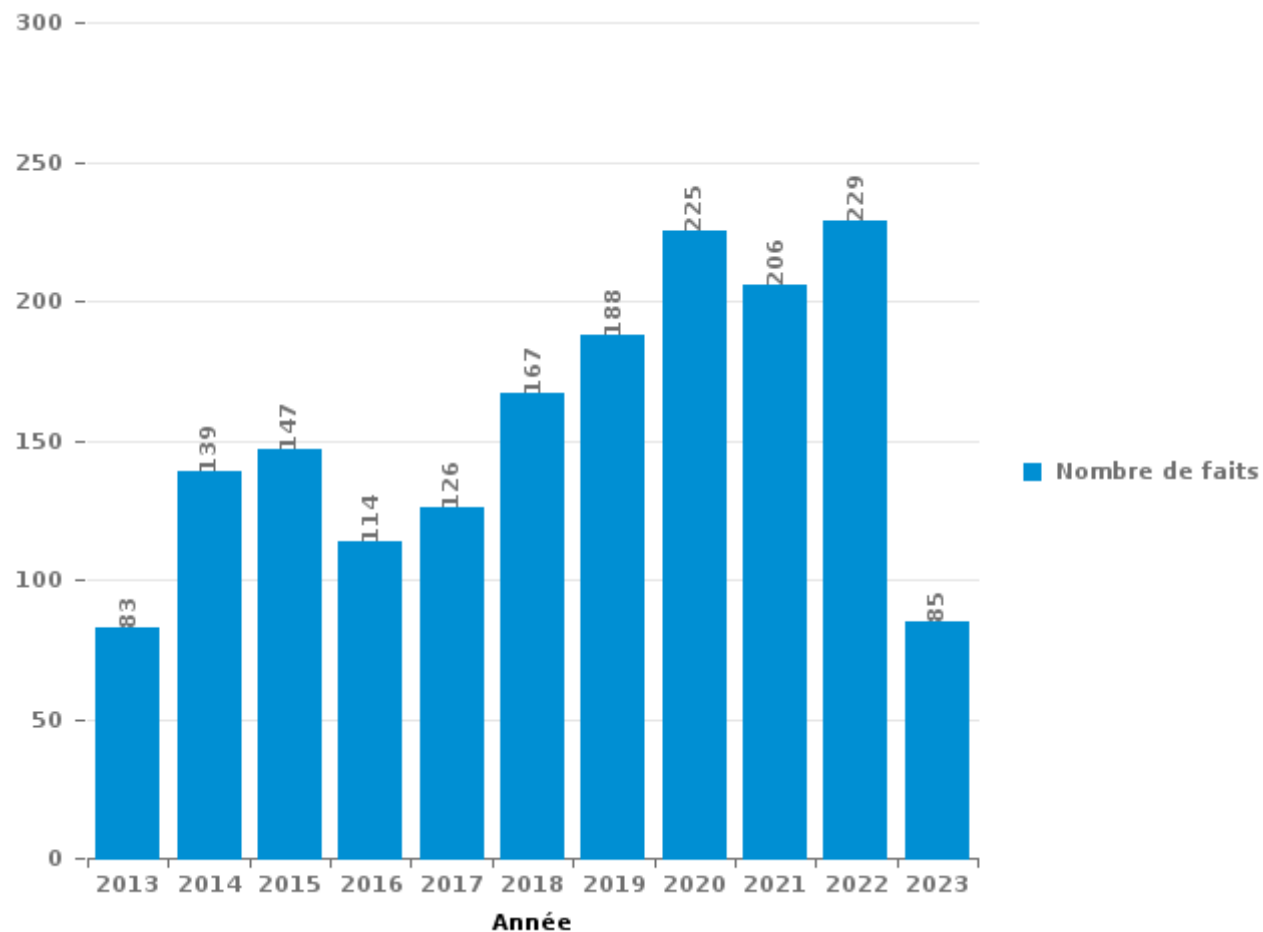
TONGEREN - HERSTAPPE

PARTIE III : ICT



TONGEREN - HERSTAPPE

Nombre total de délits avec un élément ICT/online, depuis 2013





Criminalité ICT/online au sens strict

Infractions (exhaustif)

	2013	2014	2015	2016	2017	2018	2019	2020	2021	2022	2023
Criminalité informatique: Faux en informatique:			3		5	2	3	1		4	1
Criminalité informatique: Fraude informatique:	16	19	18	24	15	50	44	125	117	98	32
Criminalité informatique: Hacking:	4	5	10	4	13	10	12	7	6	7	4
Criminalité informatique: Sabotage:	3	2	7	4	1	2	5				1
Infr. contre autres valeurs morales et sentiments: Violation de communication par particulier:		1						1			
Infr. contre l'autorité publique: Refus de coopération (informatique et télécom):									1		
Total:	23	27	38	32	34	64	64	134	124	109	38

Figures criminelles (à considérer spécifiquement – ne pas additionner avec d'autres éléments – risque de double comptage!)

	2013	2014	2015	2016	2017	2018	2019	2020	2021	2022	2023
Fraude de cartes de paiements	9	9	7	6	7	13	10	7	11	8	2
Phishing			1			4	11	60	51	28	12
Ransomware					1	1	2			2	
Shouldersurfing	1			1	1	2		1	1		1
Skimming						1					



Criminalité ICT/online au sens large

Infractions (uniquement si code-fait existe)

	2013	2014	2015	2016	2017	2018	2019	2020	2021	2022	2023
Fraude: Escroquerie: Fraude par internet	35	51	51	56	56	62	113	73	61	92	33
Infr. contre autres valeurs morales et sentiments: Cyberlokkung (leurre de mineur par ICT):						1					
Infr. contre les moeurs: Grooming (contact par ICT avec mineur < 16 ans):					1	1	1				
Infr. contre les moeurs: Pornographie infantine: Accès pornographie infantine via technologie						1		1			
Infr. contre les moeurs: Voyeurisme: Diffusion enregistrement nudité ou intimité						1	2	4	2	1	
Total:	35	51	51	56	57	66	116	78	63	93	33

Figures criminelles (à considérer spécifiquement – ne pas additionner avec d'autres éléments – risque de double comptage!)

	2013	2014	2015	2016	2017	2018	2019	2020	2021	2022	2023
Cyberharcèlement	23	59	60	28	33	40	10	12	17	17	10

STATISTIQUES POLICIERES DE CRIMINALITE

LIEU DE PERPETRATION: ZONE DE POLICE

TONGEREN - HERSTAPPE

PARTIE IV : DESTINATION LIEU



TONGEREN - HERSTAPPE

Vol et extorsion

	2000	2013	2014	2015	2016	2017	2018	2019	2020	2021	2022	2023
Magasin	132	215	140	167	108	166	162	137	104	88	85	22
Voie publique	235	130	138	143	97	112	117	100	75	55	96	17
Habitation: maison	220	130	138	141	103	125	96	126	64	56	59	18
Inconnue	69	40	30	56	41	43	44	35	11	37	39	9
Habitation: appartement	36	40	36	33	44	55	31	47	38	34	23	8
Horeca	85	55	46	40	27	33	26	18	11	4	13	4
Habitation: non précisée	52	38	55	38	27	44	20	19	12	11	21	5
Parking	48	30	37	46	27	33	25	25	16	12	12	10
Entreprise	34	34	24	35	23	14	9	11	8	21	11	1
Institution d'enseignement	24	18	26	8	21	12	9	10	8	9	6	2
Habitation: dépendances	27	9	6	15	8	25	10	12	8	8	17	2
Culture et loisirs	17	13	8	10	21	12	10	8	2	6	5	
Habitation: allée	34	6	5	9	8	7	7	5	5	3	5	
Autre	4	9	10	7	7	12	4	9	5	5	11	2
Habitation: garage	10	9	6	15	6	5	7	6	5	4	7	3
Infrastructure sportive	12	12	4	8	8	9	10	7	3	4	4	1
Terrain	6	8	12	9	6	4	9	7	8	8	2	2
Chantier	7	5	3	12	4	10	3	9	3	4	9	2
Station essence	6	12	18	8	5	3	6	1	3	1	2	1
Hôpital	5	8	9	12	2	3	8	4		4	4	
Service public	3	15	10	5	4	6	1	3	2	4	5	1
Maison de repos	8	9	2	5	5	8	3	2	4	2	3	2
Station de bus / métro et gare de chemin de fer	6	4	5	4	1	3	3	5	4	3	6	1
Moyen de transport: voiture	27	3	2	1	3	1	1		1		1	4
Cimetière	1	6	6	7	5	4	2	3	1	2		
Emplacement de vélo	4		4	2	2	1	5	2	3	2	4	5
Service	3	3	5	1	3	4	1	1	1	5	2	1
Habitation: autre		1	3	5	3	5	5	3	2		2	
Médecin / dentiste / pharmacien	1	7	4	3	1	3	4	3			3	
Banque / institution financière	1	3	1	4	2	4	3	2		2	2	
Edifice religieux / lieu du culte	5	4	4	2	1	2	1	2		2		
Stade	6	1		2	1	3	3		1			
Moyen de transport: autobus / autocar	2	2	2	1	1	2	2	2			1	1
Bâtiment administratif	3	2		1		5	3				1	
Maison de débauche		3	3		5	2		1		1		
Moyen de transport: camion	2	2	1	1	3	1		2			1	
Moyen de transport: train / tram / métro	1	2	3	1	1	2	1		1			
Moyen de transport: autre	1		1	1	1			1	3			
Installation militaire	2		1		1	1						
Arrêt de bus / tram			1	1		1	1					
Aéroport		1	1									
Guichet automatique	2											
Total	1.141	889	810	859	636	785	652	628	412	397	462	124



TONGEREN - HERSTAPPE

Dégradation de la propriété

	2000	2013	2014	2015	2016	2017	2018	2019	2020	2021	2022	2023
Voie publique	85	119	86	90	49	95	121	69	78	77	68	19
Habitation: résidence principale	23	58	47	35	39	101	93	129	61	61	52	19
Parking	32	23	27	31	20	35	29	28	25	22	21	8
Habitation: non précisée	23	12	11	13	8	30	16	14	9	7	5	5
Inconnue	19	10	12	8	11	14	10	13	5	12	10	2
Terrain	12	10	6	16	9	11	5	6	6	8	6	
Magasin	10	9	5	4	2	16	14	4	9	3	1	
Habitation: jardin	3	4	3	2	4	9	6	4	8	5	8	2
Horeca	12	5	6	4	3	7	5	3	4	1	2	
Habitation: allée	4	7	4	8	3	5	3	7	3	2	2	
Habitation: garage	5	5	7	6	4	5	4	4	1	2	3	1
Institution d'enseignement	6	5	2	2	6	7	6	2	4	5	1	1
Autre	1	3	3	5	2	6	5	3	3	5	5	
Habitation: dépendances	7	2	1	3	1	12	2	4	3	3	2	
Entreprise	3	2		2	5	7	2	6	5	2	2	
Moyen de transport: voiture	16		2	2		1	3	1			2	4
Service public	1	3	1		4	3	3	3	4	4	3	2
Culture et loisirs	3	3	1	1	2	3	2	3	2	2		
Infrastructure sportive	4		3			4		2	3	2	2	2
Habitation: résidence secondaire	1	1	1	3	1	1	2	2		5	1	1
Bureau de police	2	2	1	1	1	2	1	1	2		2	1
Arrêt de bus / tram	1	1	1	1		1			3		4	1
Service	1		1	2		1	2		1	1	3	1
Cimetière		3		1	1	4	1	1			1	
Édifice religieux / lieu du culte	1			1	2	4	3			1		
Moyen de transport: autre	4	1	1	2				2	1		1	
Chantier		1			1	1	3	3	1		1	
Bâtiment administratif	1	2	2	1	1	2				1		
Installation militaire		3	1	1	1	4						
Station de bus / métro et gare de chemin de fer	1	1	2		1			2	1			
Hôpital	2		1	1			1	2				
Station essence			2			1		1	1	1	1	
Stade				1	2	1			1	1		
Banque / institution financière				1		1		3				
Aéroport		1		1	1							
Emplacement de vélo				1	1							
Maison de débauche		1		1								
Médecin / dentiste / pharmacien	1					1						
Eaux intérieures et maritimes			1									
Maison de repos								1				
Total	284	297	241	251	185	395	342	323	244	233	209	69

PPF/DGR/DRI/BIPOL - Statistiques policières de criminalité (date de clôture: 22/09/2023)
 Les données pour les années 2001 jusqu'à 2012 ne sont plus publiées mais restent disponibles sur demande auprès du service BIPOL.
 Les données pour 2023 ne concernent que le 1er trimestre.



TONGEREN - HERSTAPPE

Infractions contre l'intégrité physique

	2000	2013	2014	2015	2016	2017	2018	2019	2020	2021	2022	2023
Habitation	37	105	102	98	114	115	131	134	128	127	116	27
Voie publique	43	76	92	68	72	88	86	72	59	68	70	24
Horeca	21	22	22	22	25	15	21	14	6	4	16	2
Inconnue	15	10	3	15	7	14	13	2	7	4	13	5
Institution d'enseignement	4	5	8	8	6	3	9	10	4	4	7	6
Parking	2	4	3	7	7	9	5	3	7	6	1	3
Culture et loisirs	2	5	2	2	4	8	6	5	2	1	3	
Habitation: allée	1	3	2	4	6	1	5	3	5			2
Magasin	2	2	4	1	2	1	5	1	4	2	3	1
Terrain	2	2	3	3	3	1	2	2	1	3	3	
Hôpital	2	3	2	1	4	1		4	2	2	1	
Infrastructure sportive	4	1		1	1	1	2	1	2	2	5	
Habitation: jardin	1	1	1	1		2	2	1	2	3	2	
Entreprise	1		2	1				2		3	3	1
Station essence		1	2		1	4	2	2			1	
Service public		3	1			2	1	2	3			
Stade	2	2	1	1		2	1		1		2	
Station de bus / métro et gare de chemin de fer		2		2	1	1	1	1	1	1	1	
Maison de débauche				3	1	2	3	1				
Arrêt de bus / tram			1		1	1	1	2		1	2	
Autre			2	1	1	1	1		1	1	1	
Maison de repos				1		1	2			3	2	
Bureau de police							1	1	1	1	1	1
Moyen de transport: autre		1		1					1	1		2
Service				3						1		
Médecin / dentiste / pharmacien					2		1					
Moyen de transport: autobus / autocar				1					2			
Moyen de transport: train / tram / métro								1	1		1	
Banque / institution financière				1		1						
Bâtiment administratif				2								
Aéroport			1									
Edifice religieux / lieu du culte									1			
Total	139	248	254	248	258	274	301	264	241	238	254	74

STATISTIQUES POLICIERES DE CRIMINALITE

LIEU DE PERPETRATION: ZONE DE POLICE

TONGEREN - HERSTAPPE

PARTIE V : ZONE DE POLICE vs. TYPOLOGIE



Typologie de la zone: Catégorie 3

Zone de police
BALEN - DESSEL - MOL
DEMERDAL - DSZ
GAVERS
HEKLA
LOKEREN
MEETJESLAND CENTRUM
MINOS
POLICE ANS - ST-NICOLAS
POLICE BORAINÉ
POLICE DE SERAING - NEUPRE
POLICE LOCALE DE WATERLOO
POLICE LOCALE MARIEMONT
POLICE LOCALE VILLE ATH
POLICE LOCALE WAVRE
POLITIE REGIO TURNHOUT
POLITIEZONE AARSCHOT
POLITIEZONE NOORD
PZ BRASSCHAAT
PZ BREDENE/DE HAAN
PZ CARMA



CRIMINALITE ENREGISTREE : ZONE DE POLICE vs TYPOLOGIE

PZ DAMME/KNOKKE-HEIST
PZ DEINZE/ZULTE/LIEVEGEM
PZ DENDERMONDE
PZ DILBEEK
PZ GEEL/LAAKDAL/MEERHOUT
PZ GINGELOM/NIEUWERKERKEN/SINT-TRUIDEN
PZ GRIMBERGEN
PZ LIER
PZ RONSE
PZ SCHOTEN
PZ ZAVENTEM
PZ ZENNEVALLEI
REGIO RHODE & SCHELDE
TONGEREN - HERSTAPPE
VILVOORDE - MACHELEN
VLAAMSE ARDENNEN
WOKRA
ZONE DE BRAINE-L'ALLEUD
ZONE DE POLICE DE MOUSCRON
ZONE DES TRIEUX
ZONE NETELAND
ZONE NIVELLES - GENAPPE
ZONE RHODE
ZP AISEAU-PRESLES/CHATELET/FARCIENNES



CRIMINALITE ENREGISTREE : ZONE DE POLICE vs TYPOLOGIE

ZP AWANS/GRACE-HOLLOGNE
ZP BEYNE-FLERON-SOUMAGNE
ZP FLEMALLE
ZP HERSTAL
ZP HUY



CRIMINALITE ENREGISTREE : ZONE DE POLICE vs TYPOLOGIE

Typologie de la zone: Catégorie 3

Figure criminelle/phénomène	Niveau	% 2019 - 2020	% 2020 - 2021	% 2021 - 2022
Vol de voiture	ZONE DE POLICE	20,0%	50,0%	-22,2%
	TYPLOGIE	-22,6%	-8,3%	8,5%
Vol de moto	ZONE DE POLICE	/	-100,0%	/
	TYPLOGIE	-34,2%	5,0%	-1,6%
Carjacking	ZONE DE POLICE	/	/	/
	TYPLOGIE	-18,6%	-12,5%	38,1%
Homejacking	ZONE DE POLICE	/	/	/
	TYPLOGIE	-50,0%	100,0%	-12,5%
Vol dans les garages	ZONE DE POLICE	/	/	/
	TYPLOGIE	-54,1%	23,0%	-22,7%
Vol de vélomoteur	ZONE DE POLICE	66,7%	20,0%	33,3%
	TYPLOGIE	-25,7%	13,0%	19,3%
Vol de vélo	ZONE DE POLICE	34,6%	-17,1%	124,1%
	TYPLOGIE	-26,5%	7,7%	12,3%
Cambriolage dans habitation	ZONE DE POLICE	-47,0%	-9,9%	6,3%
	TYPLOGIE	-28,6%	2,6%	12,3%
Cambriolage ds entreprise ou commerce	ZONE DE POLICE	6,7%	-12,5%	-21,4%
	TYPLOGIE	-30,4%	-8,6%	-2,2%
Cambriolage ds service public ou bâtiment administ	ZONE DE POLICE	75,0%	14,3%	-50,0%
	TYPLOGIE	-21,7%	-19,3%	-4,9%
Vol au bélier	ZONE DE POLICE	/	/	/
	TYPLOGIE	-64,0%	-55,6%	25,0%



CRIMINALITE ENREGISTREE : ZONE DE POLICE vs TYPOLOGIE

Figure criminelle/phénomène	Niveau	% 2019 - 2020	% 2020 - 2021	% 2021 - 2022
Cambriolage dans bâtiment (total)	ZONE DE POLICE	-38,6%	-8,5%	-3,5%
	TYPOLOGIE	-28,4%	-0,5%	9,4%
Vol à main armée	ZONE DE POLICE	/	-85,7%	200,0%
	TYPOLOGIE	-26,6%	-4,3%	-4,2%
Vol avec violence sans arme	ZONE DE POLICE	-37,5%	20,0%	72,2%
	TYPOLOGIE	-20,1%	-3,9%	26,0%
Vol dans ou sur un véhicule	ZONE DE POLICE	-26,7%	-13,6%	5,3%
	TYPOLOGIE	-29,0%	5,3%	11,1%
Sacjacking dans une voiture	ZONE DE POLICE	/	/	/
	TYPOLOGIE	-66,7%	100,0%	300,0%
Vol d'armes et explosifs	ZONE DE POLICE	0,0%	200,0%	-33,3%
	TYPOLOGIE	-29,8%	13,9%	7,4%
Steaming	ZONE DE POLICE	/	/	/
	TYPOLOGIE	-6,3%	-46,7%	125,0%
Arrachage de sac à main	ZONE DE POLICE	0,0%	-100,0%	/
	TYPOLOGIE	-3,7%	-25,0%	20,5%
Vol à l'arraché	ZONE DE POLICE	-42,9%	-50,0%	0,0%
	TYPOLOGIE	-32,6%	-2,4%	11,7%
Vol à la tire	ZONE DE POLICE	-55,6%	-8,3%	-72,7%
	TYPOLOGIE	-48,5%	-2,1%	24,9%
Vol à l'étalage	ZONE DE POLICE	-23,3%	-15,2%	9,0%
	TYPOLOGIE	-20,5%	15,6%	13,2%
Vol par ruse	ZONE DE POLICE	0,0%	0,0%	-62,5%
	TYPOLOGIE	-32,5%	21,9%	6,9%



CRIMINALITE ENREGISTREE : ZONE DE POLICE vs TYPOLOGIE

Figure criminelle/phénomène	Niveau	% 2019 - 2020	% 2020 - 2021	% 2021 - 2022
Vol de métaux	ZONE DE POLICE	-71,4%	-50,0%	600,0%
	TYPOLOGIE	-25,4%	36,1%	35,4%
Vol sur les chantiers	ZONE DE POLICE	-70,0%	33,3%	125,0%
	TYPOLOGIE	-11,9%	-1,8%	22,5%
Home-invasion	ZONE DE POLICE	/	/	/
	TYPOLOGIE	-53,8%	41,7%	-26,5%
Vol d'animaux	ZONE DE POLICE	/	/	-50,0%
	TYPOLOGIE	-28,4%	27,7%	-11,6%
Vol de cargaison	ZONE DE POLICE	/	/	/
	TYPOLOGIE	24,7%	-48,1%	-7,5%
Fraude de cartes de paiements	ZONE DE POLICE	-30,0%	57,1%	-27,3%
	TYPOLOGIE	-24,2%	6,2%	32,1%
Phishing	ZONE DE POLICE	445,5%	-15,0%	-45,1%
	TYPOLOGIE	306,1%	-0,9%	-9,8%
Ransomware	ZONE DE POLICE	-100,0%	/	/
	TYPOLOGIE	-18,8%	-38,5%	25,0%
Shouldersurfing	ZONE DE POLICE	/	0,0%	-100,0%
	TYPOLOGIE	-56,7%	-45,0%	28,3%
Skimming	ZONE DE POLICE	/	/	/
	TYPOLOGIE	-31,3%	-16,4%	89,1%
Violence contre les métiers d'intérêt général	ZONE DE POLICE	-12,5%	14,3%	-12,5%
	TYPOLOGIE	-8,5%	5,0%	18,1%
Viol collectif	ZONE DE POLICE	/	/	/
	TYPOLOGIE	-28,1%	78,3%	-17,1%



CRIMINALITE ENREGISTREE : ZONE DE POLICE vs TYPOLOGIE

Figure criminelle/phénomène	Niveau	% 2019 - 2020	% 2020 - 2021	% 2021 - 2022
Graffiti	ZONE DE POLICE	312,5%	-90,9%	33,3%
	TYPLOGIE	-0,6%	4,3%	44,4%
Dégradation de voiture	ZONE DE POLICE	-14,6%	17,1%	-14,6%
	TYPLOGIE	-17,4%	1,7%	2,1%
Rixe au couteau	ZONE DE POLICE	33,3%	-25,0%	-66,7%
	TYPLOGIE	9,8%	13,8%	-15,7%
VIF: physique, dans le couple	ZONE DE POLICE	18,1%	-22,4%	-2,6%
	TYPLOGIE	0,6%	1,5%	9,4%
VIF: physique, envers des descendants	ZONE DE POLICE	-50,0%	33,3%	25,0%
	TYPLOGIE	-4,2%	11,6%	5,7%
VIF: physique, envers d'autres membres	ZONE DE POLICE	-10,0%	16,7%	-42,9%
	TYPLOGIE	6,9%	2,2%	1,7%
VIF: sexuelle, dans le couple	ZONE DE POLICE	-100,0%	/	-100,0%
	TYPLOGIE	25,0%	-8,0%	-17,4%
VIF: sexuelle, envers des descendants	ZONE DE POLICE	-66,7%	-100,0%	/
	TYPLOGIE	14,0%	-12,9%	-59,2%
VIF: sexuelle, envers d'autres membres	ZONE DE POLICE	/	/	/
	TYPLOGIE	-26,1%	-5,9%	0,0%
VIF: psychique, dans le couple	ZONE DE POLICE	-16,2%	-39,8%	-15,3%
	TYPLOGIE	-11,8%	5,3%	6,1%
VIF: psychique, envers des descendants	ZONE DE POLICE	15,4%	-40,0%	44,4%
	TYPLOGIE	8,6%	3,3%	17,7%
VIF: psychique, envers d'autres membres	ZONE DE POLICE	-50,0%	133,3%	-71,4%
	TYPLOGIE	0,0%	5,2%	-11,9%



CRIMINALITE ENREGISTREE : ZONE DE POLICE vs TYPOLOGIE

Figure criminelle/phénomène	Niveau	% 2019 - 2020	% 2020 - 2021	% 2021 - 2022
VIF: économique, dans le couple	ZONE DE POLICE	-33,3%	-62,5%	0,0%
	TYPOLOGIE	-7,6%	9,2%	3,0%
VIF: économique, envers des descendants	ZONE DE POLICE	50,0%	-33,3%	-100,0%
	TYPOLOGIE	20,0%	-2,8%	2,9%
VIF: économique, envers d'autres membres	ZONE DE POLICE	57,1%	9,1%	-33,3%
	TYPOLOGIE	-15,0%	-12,4%	24,2%
Dopage humain	ZONE DE POLICE	-100,0%	/	/
	TYPOLOGIE	-16,9%	-23,6%	-6,2%
Engraissement illégal	ZONE DE POLICE	/	/	-100,0%
	TYPOLOGIE	-10,0%	-11,1%	-43,8%
Vente de cocaïne	ZONE DE POLICE	10,0%	-36,4%	114,3%
	TYPOLOGIE	26,8%	-7,3%	0,3%
Import-export de cocaïne	ZONE DE POLICE	-100,0%	/	/
	TYPOLOGIE	19,2%	-25,8%	-8,7%
Production de drogues synthétiques	ZONE DE POLICE	-100,0%	/	0,0%
	TYPOLOGIE	-23,3%	-17,4%	21,1%
Import-export de drogues synthétiques	ZONE DE POLICE	/	/	/
	TYPOLOGIE	-71,5%	-57,4%	-67,5%
Vente de drogues synthétiques	ZONE DE POLICE	116,7%	0,0%	-23,1%
	TYPOLOGIE	1,9%	-15,2%	-19,3%
Production de cannabis (culture)	ZONE DE POLICE	16,7%	-42,9%	-100,0%
	TYPOLOGIE	24,9%	-29,4%	-12,9%
Import-export de cannabis en grande quantité	ZONE DE POLICE	/	/	/
	TYPOLOGIE	5,9%	-5,6%	-70,6%



CRIMINALITE ENREGISTREE : ZONE DE POLICE vs TYPOLOGIE

Figure criminelle/phénomène	Niveau	% 2019 - 2020	% 2020 - 2021	% 2021 - 2022
Vente de cannabis en grande quantité	ZONE DE POLICE	/	/	/
	TYPOLOGIE	111,1%	47,4%	7,1%
Import-export d'héroïne	ZONE DE POLICE	/	/	/
	TYPOLOGIE	-18,2%	77,8%	-68,8%
Vente-traffic d'héroïne	ZONE DE POLICE	/	/	50,0%
	TYPOLOGIE	31,9%	3,2%	-25,0%
Commerce et production d'arme à feu et mun.	ZONE DE POLICE	/	/	/
	TYPOLOGIE	-2,2%	-29,5%	9,7%
Commerce et production d'arme non à feu	ZONE DE POLICE	/	/	-100,0%
	TYPOLOGIE	-35,7%	-55,6%	100,0%
TEH - exploitation économique	ZONE DE POLICE	/	/	/
	TYPOLOGIE	-12,1%	27,6%	-32,4%
TEH - exploitation sexuelle	ZONE DE POLICE	0,0%	0,0%	-100,0%
	TYPOLOGIE	9,5%	3,7%	-2,4%
Violence physique (transport public)	ZONE DE POLICE	0,0%	-33,3%	100,0%
	TYPOLOGIE	-28,9%	21,6%	27,1%
Violence physique (voie publique)	ZONE DE POLICE	-26,8%	0,0%	6,7%
	TYPOLOGIE	-15,5%	12,1%	12,0%
Violence physique (autre endroit public)	ZONE DE POLICE	0,0%	133,3%	-57,1%
	TYPOLOGIE	8,9%	12,9%	-0,6%
Violence physique (endroit accessible au public)	ZONE DE POLICE	-8,8%	-16,1%	50,0%
	TYPOLOGIE	-30,3%	1,1%	49,8%
Violence sexuelle (transport public)	ZONE DE POLICE	/	0,0%	200,0%
	TYPOLOGIE	-19,2%	57,1%	4,5%



CRIMINALITE ENREGISTREE : ZONE DE POLICE vs TYPOLOGIE

Figure criminelle/phénomène	Niveau	% 2019 - 2020	% 2020 - 2021	% 2021 - 2022
Violence sexuelle (voie publique)	ZONE DE POLICE	25,0%	-60,0%	200,0%
	TYPOLOGIE	-15,7%	-5,0%	15,4%
Violence sexuelle (autre endroit public)	ZONE DE POLICE	/	/	-100,0%
	TYPOLOGIE	21,8%	16,6%	-12,4%
Violence sexuelle (endroit accessible au public)	ZONE DE POLICE	-100,0%	/	-100,0%
	TYPOLOGIE	-42,3%	57,4%	30,1%
Violence psychique (transport public)	ZONE DE POLICE	100,0%	50,0%	-66,7%
	TYPOLOGIE	-20,5%	30,2%	15,9%
Violence psychique (voie publique)	ZONE DE POLICE	-16,9%	14,1%	5,5%
	TYPOLOGIE	-1,4%	2,0%	6,5%
Violence psychique (autre endroit public)	ZONE DE POLICE	-66,7%	0,0%	50,0%
	TYPOLOGIE	7,8%	-17,7%	21,2%
Violence psychique (endroit accessible au public)	ZONE DE POLICE	-8,8%	-25,8%	17,4%
	TYPOLOGIE	-15,7%	-0,2%	15,7%
Vol à main armée (transport public)	ZONE DE POLICE	/	/	/
	TYPOLOGIE	133,3%	-42,9%	50,0%
Vol à main armée (voie publique)	ZONE DE POLICE	/	/	/
	TYPOLOGIE	-21,3%	1,8%	-1,8%
Vol à main armée (autre endroit public)	ZONE DE POLICE	/	/	/
	TYPOLOGIE	-29,4%	-58,3%	120,0%
Vol à main armée (endroit accessible au public)	ZONE DE POLICE	/	0,0%	-100,0%
	TYPOLOGIE	-33,2%	-12,1%	-4,3%
Vol avec violence sans arme (transport public)	ZONE DE POLICE	/	/	/
	TYPOLOGIE	-27,7%	23,5%	28,6%



CRIMINALITE ENREGISTREE : ZONE DE POLICE vs TYPOLOGIE

Figure criminelle/phénomène	Niveau	% 2019 - 2020	% 2020 - 2021	% 2021 - 2022
Vol avec violence sans arme (voie publique)	ZONE DE POLICE	-62,5%	-33,3%	200,0%
	TYPLOGIE	-29,2%	-0,4%	6,3%
Vol avec violence sans arme (autre endroit public)	ZONE DE POLICE	/	/	0,0%
	TYPLOGIE	-19,2%	-25,4%	25,0%
Vol avec violence sans arme (endr. acces. au pub.)	ZONE DE POLICE	-40,0%	16,7%	14,3%
	TYPLOGIE	-22,8%	-2,4%	24,2%
Faux policiers	ZONE DE POLICE	-100,0%	/	/
	TYPLOGIE	5,3%	-20,0%	12,5%
Terrorisme, extrémisme et radicalisme	ZONE DE POLICE	/	-100,0%	/
	TYPLOGIE	7,9%	0,0%	-17,1%
Cyberharcèlement	ZONE DE POLICE	20,0%	41,7%	0,0%
	TYPLOGIE	7,5%	3,0%	-2,0%
Fraude à l'identité	ZONE DE POLICE	0,0%	15,8%	-9,1%
	TYPLOGIE	25,7%	3,3%	-7,5%

STATISTIQUES POLICIERES DE CRIMINALITE

LIEU DE PERPETRATION: ZONE DE POLICE

TONGEREN - HERSTAPPE

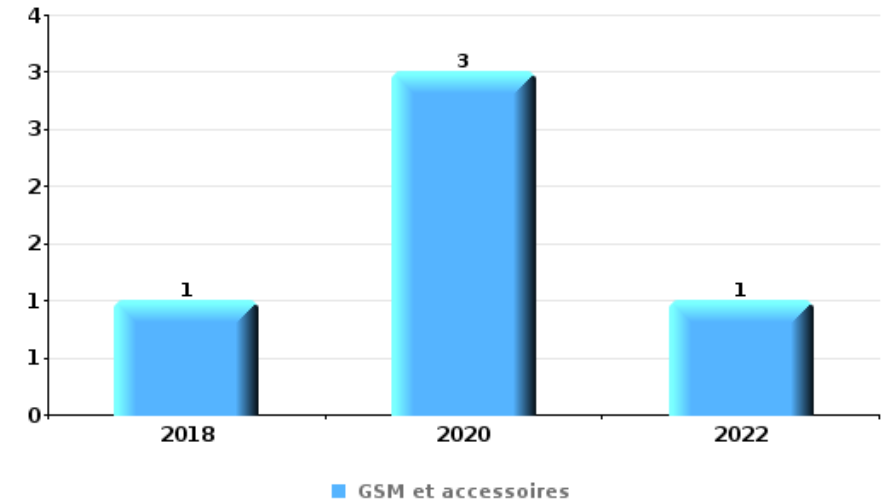
PARTIE VI : OBJETS ET MOYENS DE TRANSPORT



TONGEREN - HERSTAPPE

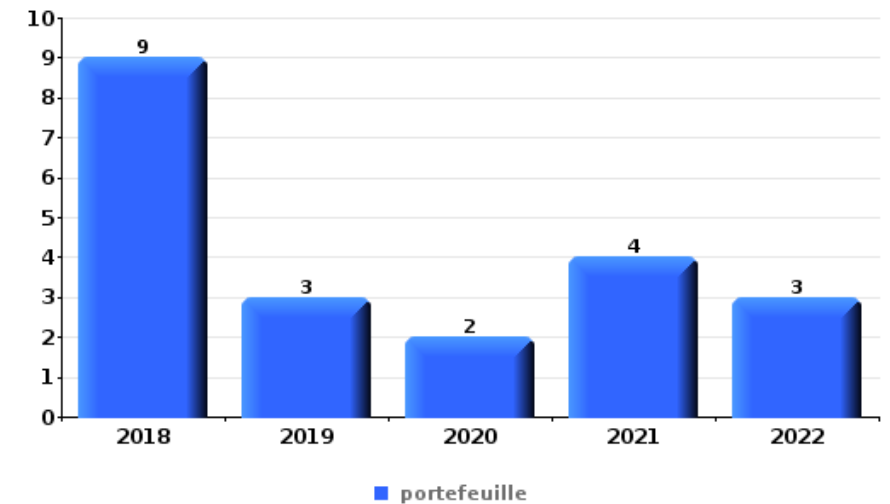
Vol à main armée

Top 5 Objets volés (sbd nombre de faits)		2018	2019	2020	2021	2022	2023
1	GSM et accessoires	1		3		1	
2	bijouterie / montre	1		2			
3	argent	1					
3	autre document officiel			1			
3	carte d'identité / passeport			1			
3	multimédia			1			
3	ordinateur et accessoires			1			
3	permis de conduire			1			
3	plaque d'immatriculation			1			
3	tabac	1					



Vol dans ou sur un véhicule

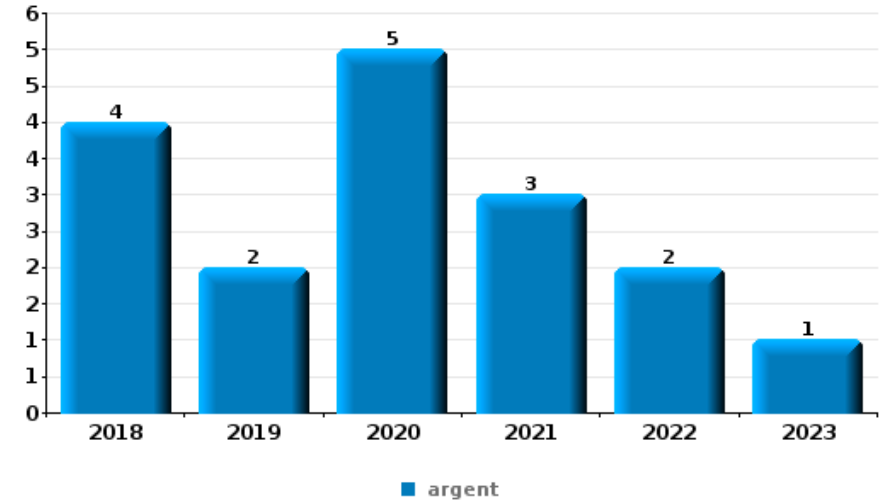
Top 5 Objets volés (sbd nombre de faits)		2018	2019	2020	2021	2022	2023
1	portefeuille	9	3	2	4	3	
2	argent	6	6	2	3	2	
2	outillage	7	6	2	1	2	1
2	permis de conduire	7	1	4	4	3	
5	carte d'identité / passeport	7	3	1	4	3	





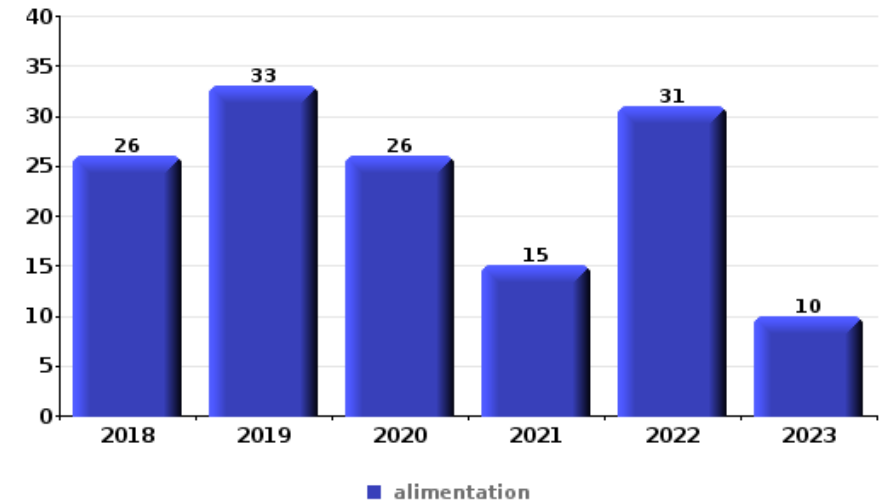
Cambriolage ds entreprise ou commerce

Top 5 Objets volés (sbd nombre de faits)		2018	2019	2020	2021	2022	2023
1	argent	4	2	5	3	2	1
2	GSM et accessoires	2	1	3	2		
3	coffre-fort / coffret (argent) / caisse	2		1	2		1
3	multimédia	4		2			
5	ordinateur et accessoires	1		1	1	1	



Vol à l'étalage

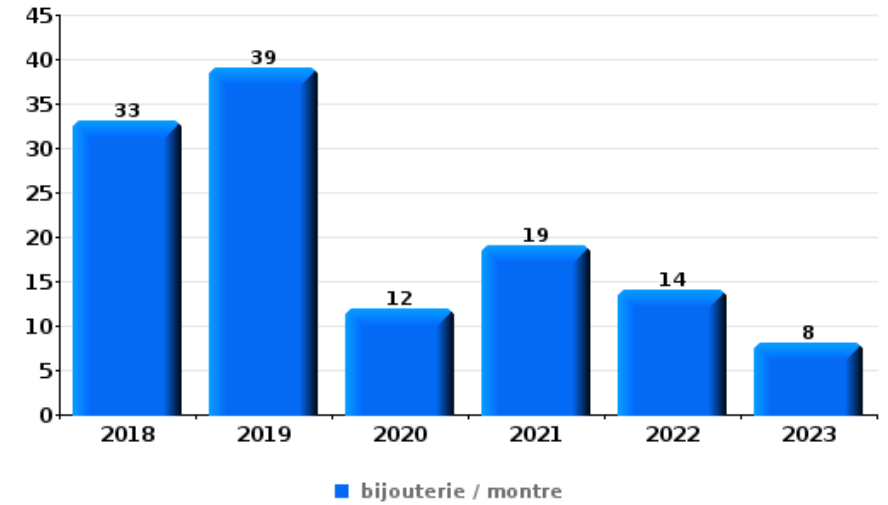
Top 5 Objets volés (sbd nombre de faits)		2018	2019	2020	2021	2022	2023
1	alimentation	26	33	26	15	31	10
2	tabac	12	15	10	23	10	3
3	vêtement	26	12	6	4	7	
4	multimédia	6	7	5	9	2	
5	parfum / produit de beauté	8	5	4	2	7	





Cambrilage dans habitation

Top 5 Objets volés (sbd nombre de faits)		2018	2019	2020	2021	2022	2023
1	bijouterie / montre	33	39	12	19	14	8
2	argent	19	29	10	10	9	7
3	vêtement	7	6	4	6	6	
4	ordinateur et accessoires	5	6	3	5	5	1
5	multimédia	6	2	5	2	5	1



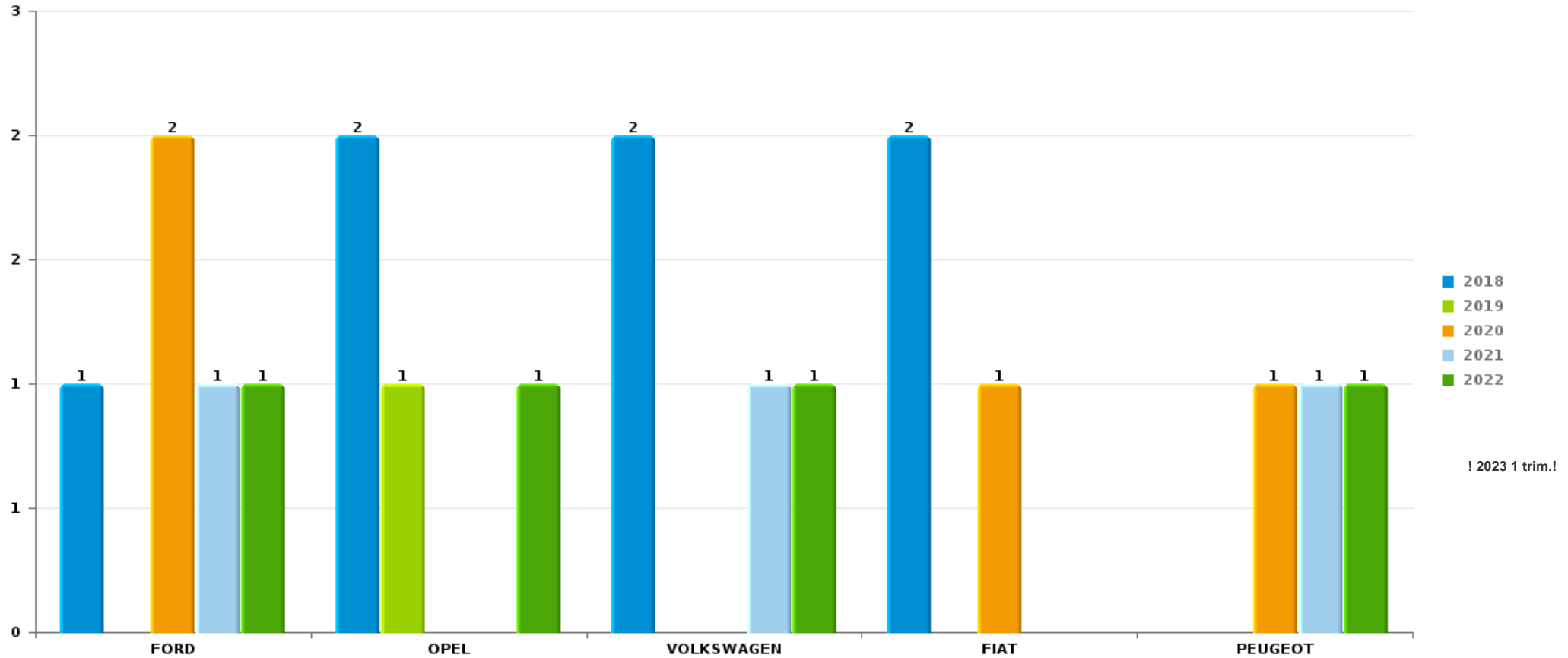
Remarque: en ce qui concerne les objets, aucun total n'est reproduit étant donné que plusieurs objets peuvent avoir été volés lors d'un même fait.



TONGEREN - HERSTAPPE

Vol de voiture

Nombre de voitures volées par marque (Top 5)



STATISTIQUES POLICIERES DE CRIMINALITE

LIEU DE PERPETRATION: ZONE DE POLICE

TONGEREN - HERSTAPPE

PARTIE VII : SUSPECTS



Partie 1: Niveau FAITS (comptage du nombre de faits pour lesquels un certain type de suspect est impliqué)

1.1. Nombre d'infractions selon le sexe des suspects identifiés (par catégorie principale)

Étant donné que, tant un suspect identifié masculin qu'un suspect identifié féminin peuvent être impliqués lors d'un même fait, il est possible que la somme des colonnes «Hommes» et «Femmes» soit supérieure à la valeur de la colonne «Total...» (voir également la note méthodologique)

TONGEREN - HERSTAPPE

2023

Catégorie principale / Sexe	Nombre total de faits avec au moins 1 suspect	Hommes	%	Femmes	%
Drogues	37	26	70,3%	11	29,7%
Registre de population	27	23	85,2%	6	22,2%
Vol et extorsion	29	24	82,8%	5	17,2%
Infr. contre l'intégrité physique	22	19	86,4%	6	27,3%
Protection de la jeunesse	12	9	75,0%	7	58,3%
Infr. contre autres valeurs morales et sentiments	12	11	91,7%	3	25,0%
Législation sur les étrangers	12	11	91,7%	2	16,7%
Dégradation de la propriété	11	9	81,8%	2	18,2%
Infr. contre l'autorité publique	10	8	80,0%	2	20,0%
Ivresse et alcool	10	7	70,0%	3	30,0%
Infr. contre la sécurité publique	9	8	88,9%	1	11,1%
Environnement	6	5	83,3%	3	50,0%
Fraude	8	8	100,0%		
Armes et explosifs	6	6	100,0%		
Infr. contre les moeurs	5	5	100,0%		
Infr. contre la foi publique	4	4	100,0%		

CRIMINALITE ENREGISTREE: SUSPECTS



Catégorie principale / Sexe	Nombre total de faits avec au moins 1 suspect	Hommes	%	Femmes	%
Code pénal social	1	1	100,0%	1	100,0%
Autres lois spéciales	1			1	100,0%
Criminalité informatique	1	1	100,0%		
Infr. contre la famille	1			1	100,0%
Total	224	185	82,6 %	54	24,1 %



1.2. Nombre d'infractions selon le sexe des suspects identifiés (par figure criminelle)

Étant donné que, tant un suspect identifié masculin qu'un suspect identifié féminin peuvent être impliqués lors d'un même fait, il est possible que la somme des colonnes «Hommes» et «Femmes» soit supérieure à la valeur de la colonne «Total...» (voir également la note méthodologique)

TONGEREN - HERSTAPPE

2023

FC Vol moyen de transport

Figure criminelle / Sexe	Nombre total de faits avec au moins 1 suspect identifié	Hommes	%
Vol de voiture	1	1	100,0%
Vol de vélomoteur	1	1	100,0%
Vol de vélo	1	1	100,0%
Total	PA	PA	PA

FC Cambriolage

Figure criminelle / Sexe	Nombre total de faits avec au moins 1 suspect identifié	Hommes	%
Cambriolage dans habitation	1	1	100,0%
Cambriolage dans bâtiment (total)	1	1	100,0%
Total	PA	PA	PA

FC Vol autre

Figure criminelle / Sexe	Nombre total de faits avec au moins 1 suspect identifié	Hommes	%	Femmes	%
Vol dans ou sur un véhicule	3	3	100,0%		
Vol d'armes et explosifs	1	1	100,0%		
Vol à l'étalage	13	10	76,9%	3	23,1%
Total	PA	PA	PA	PA	PA

CRIMINALITE ENREGISTREE: SUSPECTS



FC Autre

Figure criminelle / Sexe	Nombre total de faits avec au moins 1 suspect identifié	Hommes	%	Femmes	%
Violence contre les métiers d'intérêt général	4	3	75,0%	1	25,0%
Dégradation de voiture	2	2	100,0%		
Total	PA	PA	PA	PA	PA

PH Violence intrafamiliale (VIF)

Figure criminelle / Sexe	Nombre total de faits avec au moins 1 suspect identifié	Hommes	%	Femmes	%
VIF: physique, dans le couple	9	8	88,9%	4	44,4%
VIF: physique, envers des descendants	2	2	100,0%		
VIF: psychique, dans le couple	6	4	66,7%	2	33,3%
VIF: psychique, envers des descendants	2	1	50,0%	1	50,0%
VIF: psychique, envers d'autres membres	2	2	100,0%	1	50,0%
VIF: économique, dans le couple	2	2	100,0%		
Total	PA	PA	PA	PA	PA

PH Drogues

Figure criminelle / Sexe	Nombre total de faits avec au moins 1 suspect identifié	Hommes	%	Femmes	%
Vente de cocaïne	2	1	50,0%	1	50,0%
Vente de drogues synthétiques	2	2	100,0%		
Total	PA	PA	PA	PA	PA

CRIMINALITE ENREGISTREE: SUSPECTS



PH Violence dans l'espace public

Figure criminelle / Sexe	Nombre total de faits avec au moins 1 suspect identifié	Hommes	%	Femmes	%
Violence physique (voie publique)	13	12	92,3%	2	15,4%
Violence physique (autre endroit public)	1	1	100,0%		
Violence physique (endroit accessible au public)	3	2	66,7%	1	33,3%
Violence sexuelle (voie publique)	4	4	100,0%		
Violence psychique (voie publique)	5	3	60,0%	2	40,0%
Violence psychique (autre endroit public)	1	1	100,0%		
Violence psychique (endroit accessible au public)	2			2	100,0%
Total	PA	PA	PA	PA	PA

PH Autre

Figure criminelle / Sexe	Nombre total de faits avec au moins 1 suspect identifié	Hommes	%
Fraude à l'identité	2	2	100,0%
Total	PA	PA	PA



1.3. Nombre d'infractions selon l'âge des suspects identifiés (par catégorie principale)

Étant donné que, tant un suspect identifié mineur qu'un suspect identifié majeur peuvent être impliqués lors d'un même fait, il est possible que la somme des colonnes «Mineur» et «Majeur» soit supérieure à la valeur de la colonne «Total...»
(voir également la note méthodologique)

TONGEREN - HERSTAPPE

2023

Catégorie principale / Âge	Nombre total de faits avec au moins 1 suspect identifié	Mineur	%	Majeur	%
Drogues	37	3	8,1%	34	91,9%
Vol et extorsion	29	4	13,8%	25	86,2%
Registre de population	27			27	100,0%
Infr. contre l'intégrité physique	22	3	13,6%	19	86,4%
Infr. contre autres valeurs morales et sentiments	12	1	8,3%	11	91,7%
Législation sur les étrangers	12			12	100,0%
Protection de la jeunesse	12	3	25,0%	9	75,0%
Dégradation de la propriété	11	1	9,1%	10	90,9%
Infr. contre l'autorité publique	10	1	10,0%	9	90,0%
Ivresse et alcool	10			10	100,0%
Infr. contre la sécurité publique	9	1	11,1%	8	88,9%
Fraude	8			8	100,0%
Armes et explosifs	6			6	100,0%
Environnement	6			6	100,0%
Infr. contre les mœurs	5			5	100,0%
Infr. contre la foi publique	4			4	100,0%
Autres lois spéciales	1			1	100,0%
Code pénal social	1			1	100,0%
Criminalité informatique	1			1	100,0%
Infr. contre la famille	1			1	100,0%
Total	224	17	7,6%	207	92,4%



1.4. Nombre d'infractions selon l'âge des suspects identifiés (par figure criminelle)

Étant donné que, tant un suspect identifié mineur qu'un suspect identifié majeur peuvent être impliqués lors d'un même fait, il est possible que la somme des colonnes «Mineur» et «Majeur» soit supérieure à la valeur de la colonne «Total...»
(voir également la note méthodologique)

TONGEREN - HERSTAPPE

2023

FC Vol moyen de transport

Figure criminelle / Âge	Nombre total de faits avec au moins 1 suspect identifié	Mineur	%	Majeur	%
Vol de voiture	1			1	100,0%
Vol de vélomoteur	1			1	100,0%
Vol de vélo	1	1	100,0%		
Total	PA	PA	PA	PA	PA

FC Cambriolage

Figure criminelle / Âge	Nombre total de faits avec au moins 1 suspect identifié	Majeur	%
Cambriolage dans habitation	1	1	100,0%
Cambriolage dans bâtiment (total)	1	1	100,0%
Total	PA	PA	PA

FC Vol autre

Figure criminelle / Âge	Nombre total de faits avec au moins 1 suspect identifié	Mineur	%	Majeur	%
Vol dans ou sur un véhicule	3			3	100,0%
Vol d'armes et explosifs	1			1	100,0%
Vol à l'étalage	13	3	23,1%	10	76,9%
Total	PA	PA	PA	PA	PA



FC Autre

Figure criminelle / Âge	Nombre total de faits avec au moins 1 suspect identifié	Mineur	%	Majeur	%
Violence contre les métiers d'intérêt général	4	1	25,0%	3	75,0%
Dégradation de voiture	2			2	100,0%
Total	PA	PA	PA	PA	PA

PH Violence intrafamiliale (VIF)

Figure criminelle / Âge	Nombre total de faits avec au moins 1 suspect identifié	Mineur	%	Majeur	%
VIF: physique, dans le couple	9			9	100,0%
VIF: physique, envers des descendants	2			2	100,0%
VIF: psychique, dans le couple	6			6	100,0%
VIF: psychique, envers des descendants	2			2	100,0%
VIF: psychique, envers d'autres membres	2	1	50,0%	1	50,0%
VIF: économique, dans le couple	2			2	100,0%
Total	PA	PA	PA	PA	PA

PH Drogues

Figure criminelle / Âge	Nombre total de faits avec au moins 1 suspect identifié	Majeur	%
Vente de cocaïne	2	2	100,0%
Vente de drogues synthétiques	2	2	100,0%
Total	PA	PA	PA



PH Violence dans l'espace public

Figure criminelle / Âge	Nombre total de faits avec au moins 1 suspect identifié	Mineur	%	Majeur	%
Violence physique (voie publique)	13	3	23,1%	10	76,9%
Violence physique (autre endroit public)	1			1	100,0%
Violence physique (endroit accessible au public)	3			3	100,0%
Violence sexuelle (voie publique)	4			4	100,0%
Violence psychique (voie publique)	5	2	40,0%	3	60,0%
Violence psychique (autre endroit public)	1			1	100,0%
Violence psychique (endroit accessible au public)	2			2	100,0%
Total	PA	PA	PA	PA	PA

PH Autre

Figure criminelle / Âge	Nombre total de faits avec au moins 1 suspect identifié	Majeur	%
Fraude à l'identité	2	2	100,0%
Total	PA	PA	PA



Partie 2: Niveau SUSPECTS-FAIT (comptage du nombre de combinaisons suspect-fait)

2.1. Nombre de suspects-fait selon le sexe des suspects identifiés (TOP 5 des catégories principales)

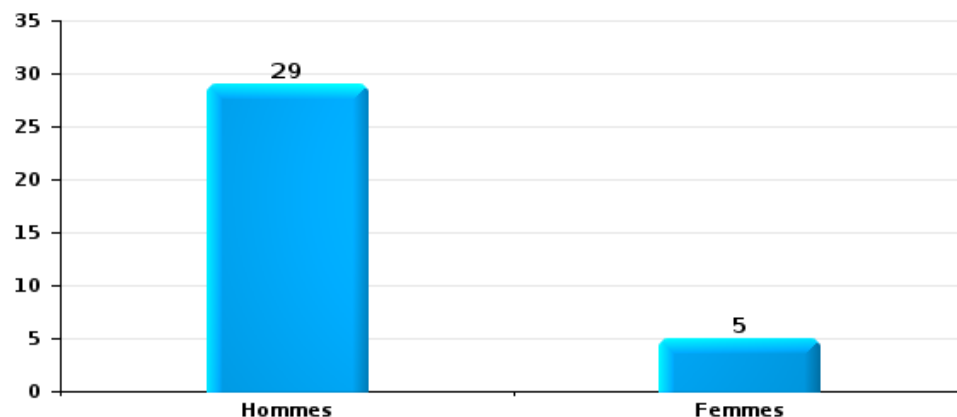
Lorsqu'un même suspect a commis plusieurs faits durant la période considérée, il est aussi comptabilisé plusieurs fois (voir également la note méthodologique)

TONGEREN - HERSTAPPE

2023

Vol et extorsion

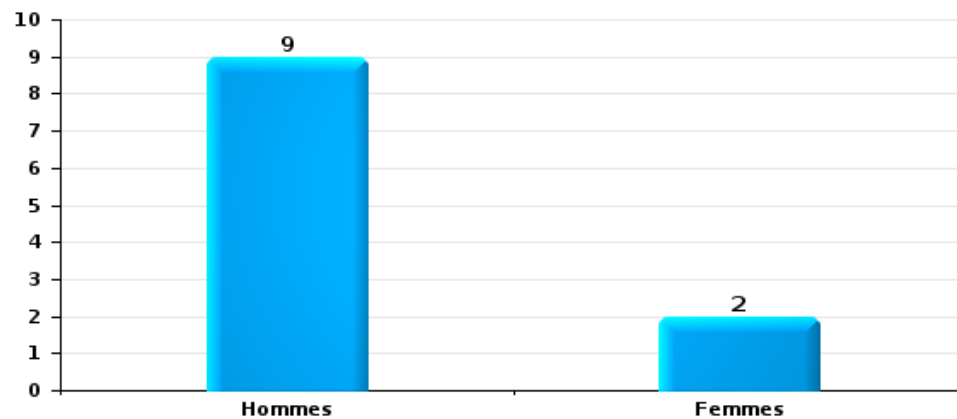
Nombre de suspects-fait selon le sexe





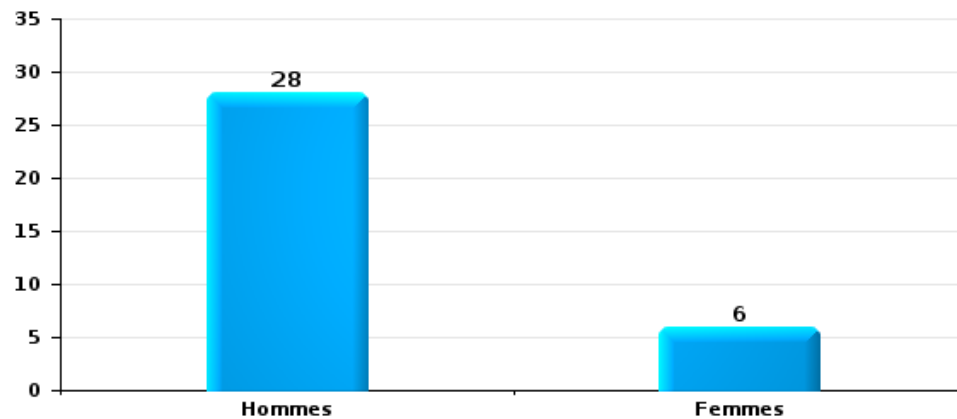
Dégradation de la propriété

Nombre de suspects-fait selon le sexe



Infr. contre l'intégrité physique

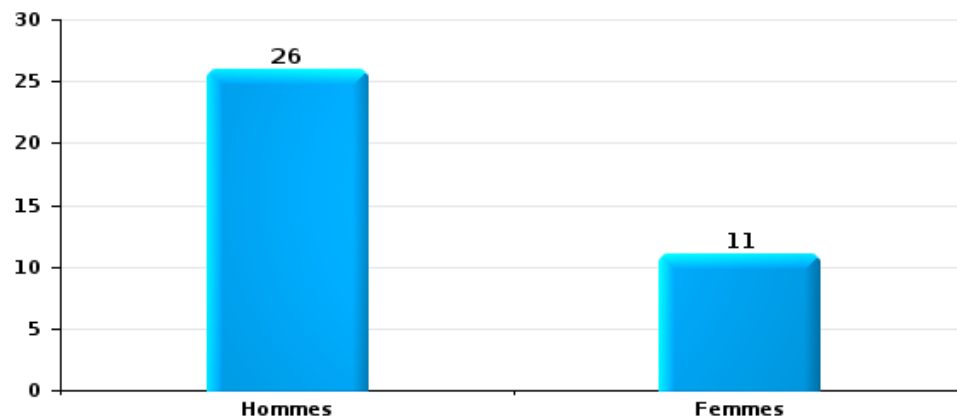
Nombre de suspects-fait selon le sexe





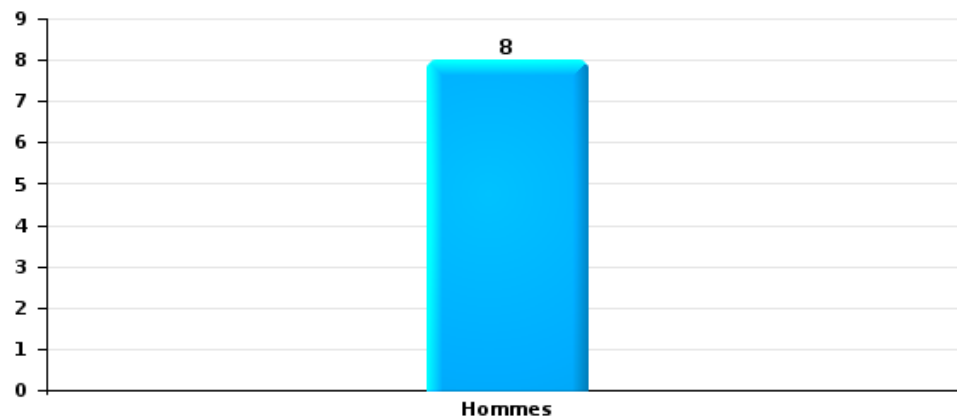
Drogues

Nombre de suspects-fait selon le sexe



Fraude

Nombre de suspects-fait selon le sexe





2.2. Nombre de suspects-fait selon le sexe des suspects identifiés (TOP 5 des figures criminelles)

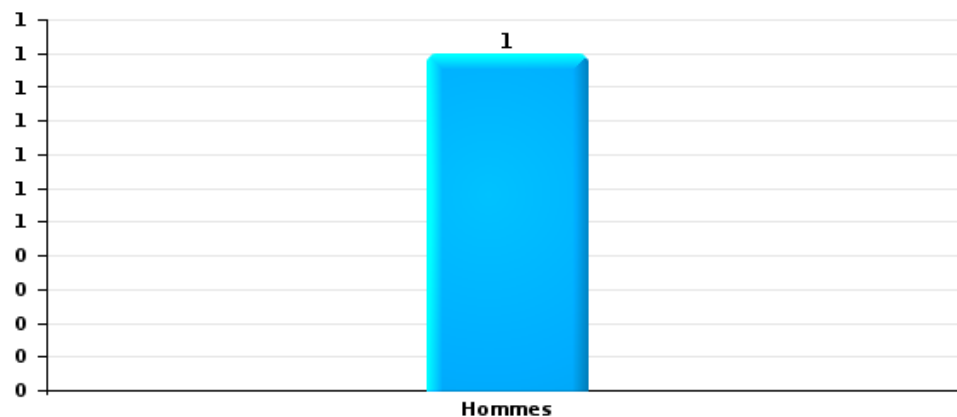
Lorsqu'un même suspect a commis plusieurs faits durant la période considérée, il est aussi comptabilisé plusieurs fois (voir également la note méthodologique)

TONGEREN - HERSTAPPE

2023

Cambriolage dans bâtiment (total)

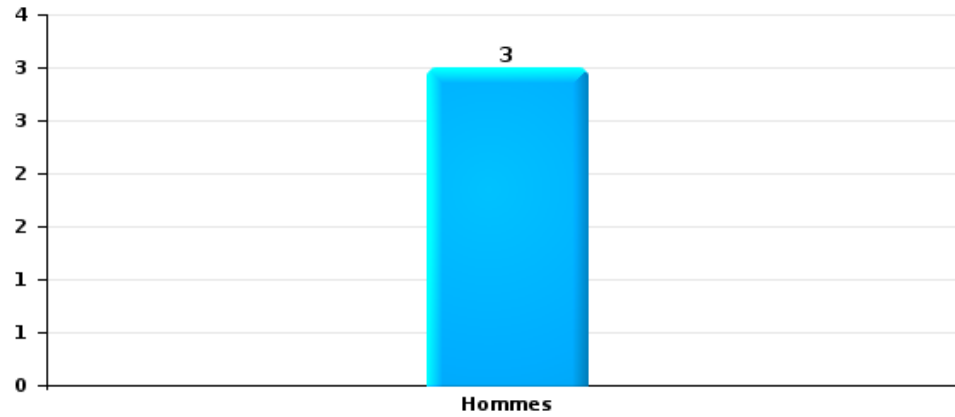
Nombre de suspects-fait selon le sexe





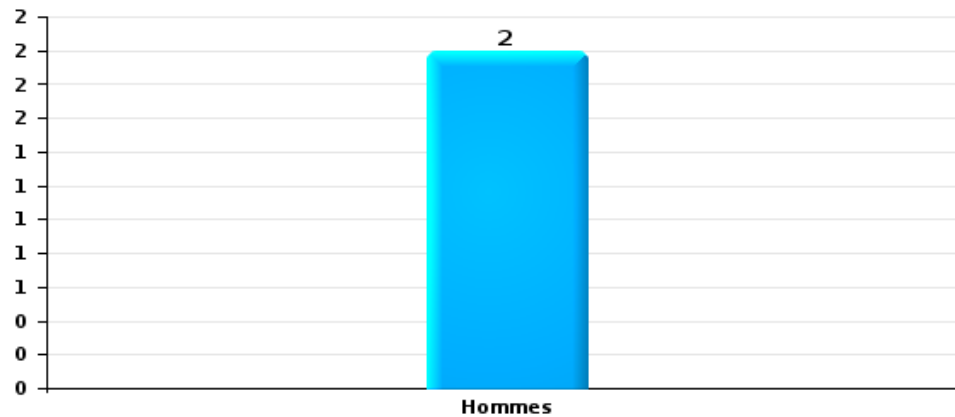
Vol dans ou sur un véhicule

Nombre de suspects-fait selon le sexe



Dégradation de voiture

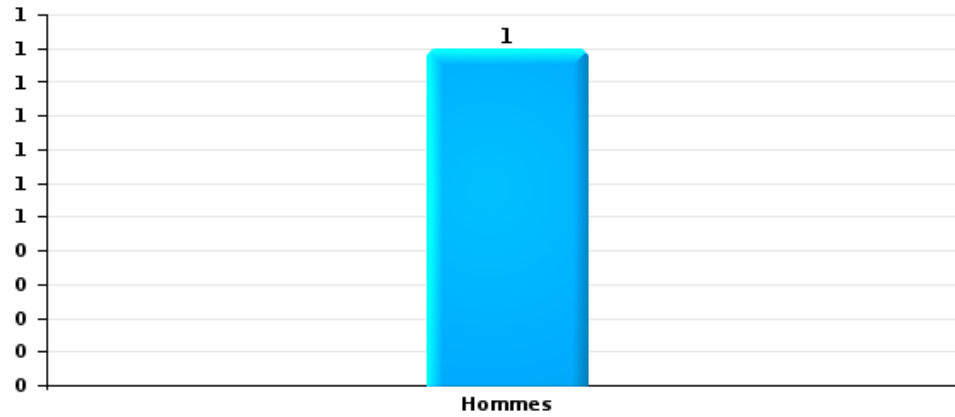
Nombre de suspects-fait selon le sexe





Vol de vélo

Nombre de suspects-fait selon le sexe





2.3. Nombre de suspects-fait selon l'âge des suspects identifiés (TOP 5 des catégories principales)

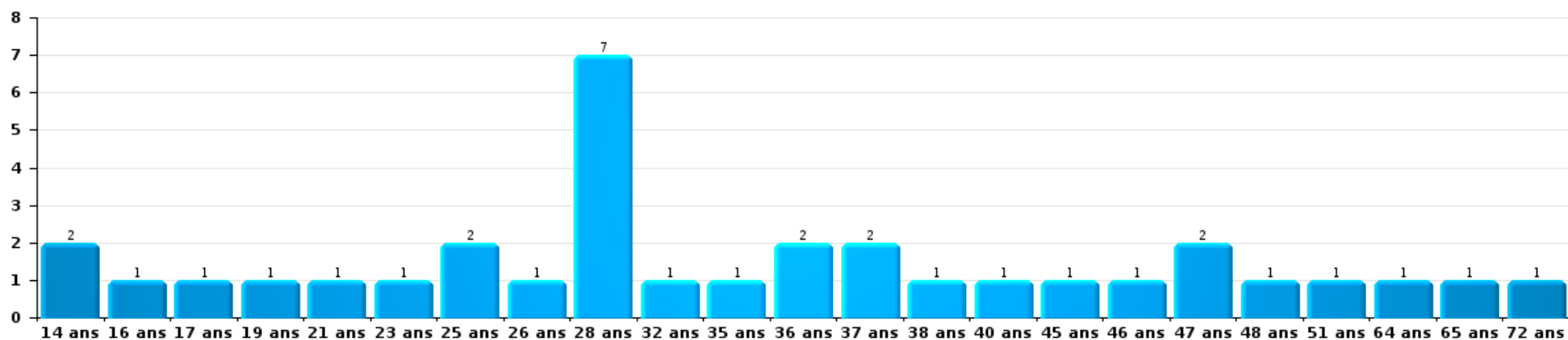
1) Lorsqu'un même suspect a commis plusieurs faits durant la période considérée, il est aussi comptabilisé plusieurs fois, qu'il ait le même âge ou non – 2) Les suspects au-dessous de 14 ans et à partir de 90 ans ne sont pas repris dans le tableau (voir également la note méthodologique)

TONGEREN - HERSTAPPE

2023

Vol et extorsion

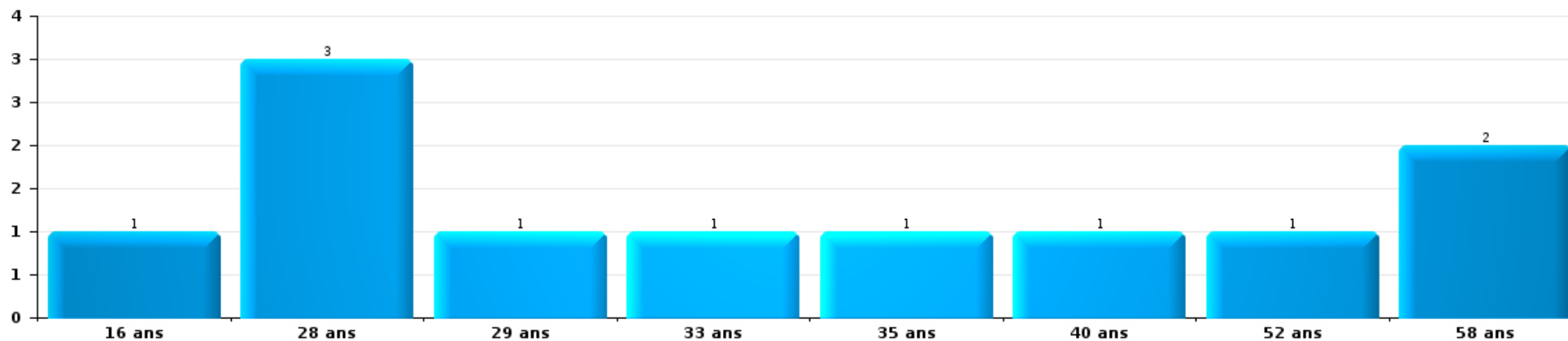
Nombre de suspects-fait par âge (chronologique)





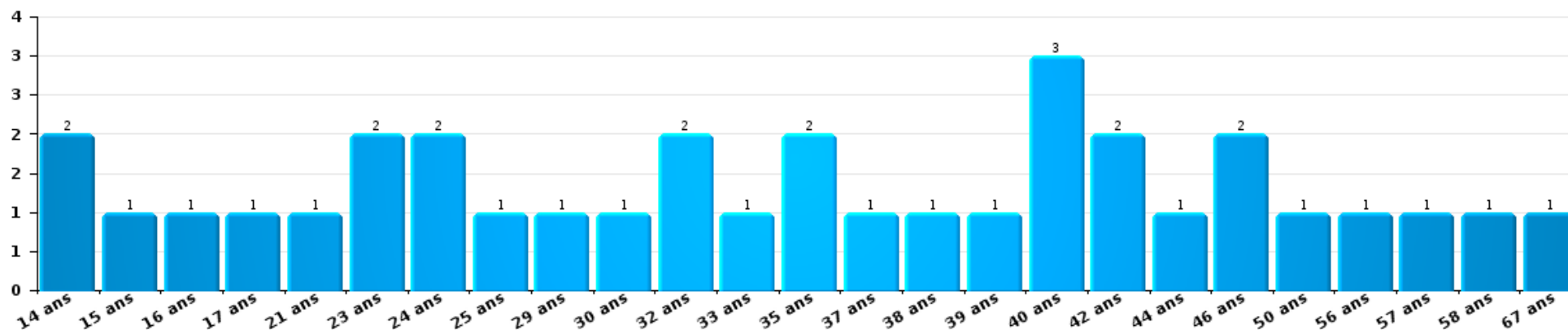
Dégradation de la propriété

Nombre de suspects-fait par âge (chronologique)



Infr. contre l'intégrité physique

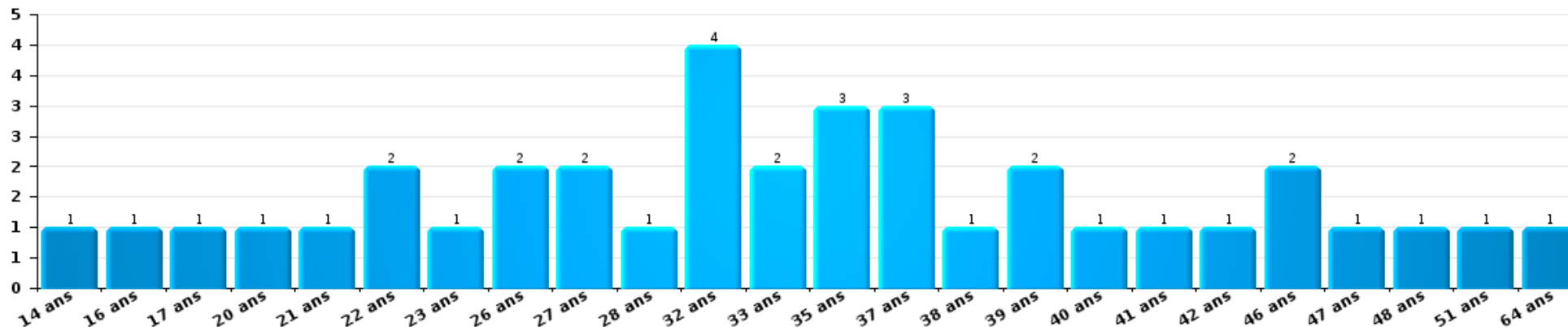
Nombre de suspects-fait par âge (chronologique)





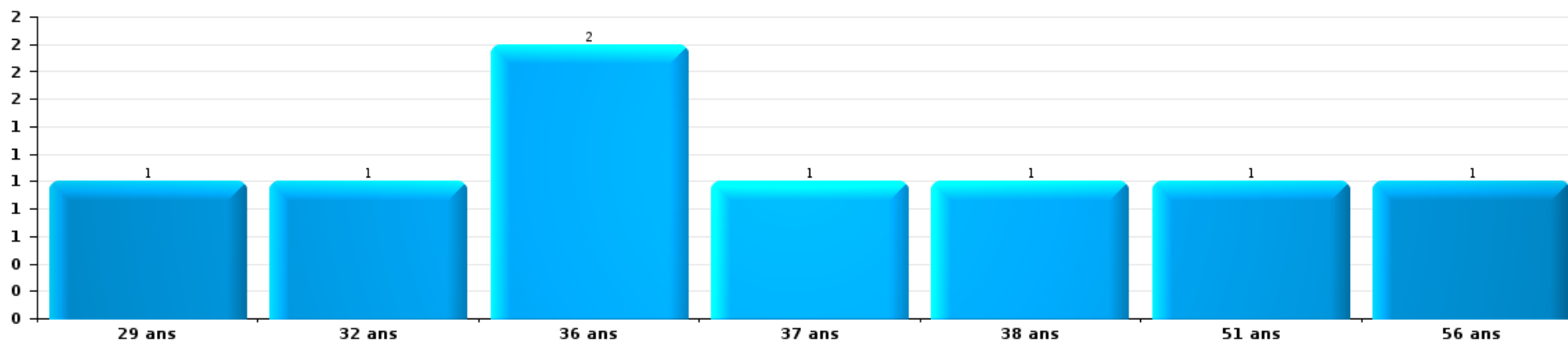
Drogues

Nombre de suspects-fait par âge (chronologique)



Fraude

Nombre de suspects-fait par âge (chronologique)





2.4. Nombre de suspects-fait selon l'âge des suspects identifiés (TOP 5 des figures criminelles)

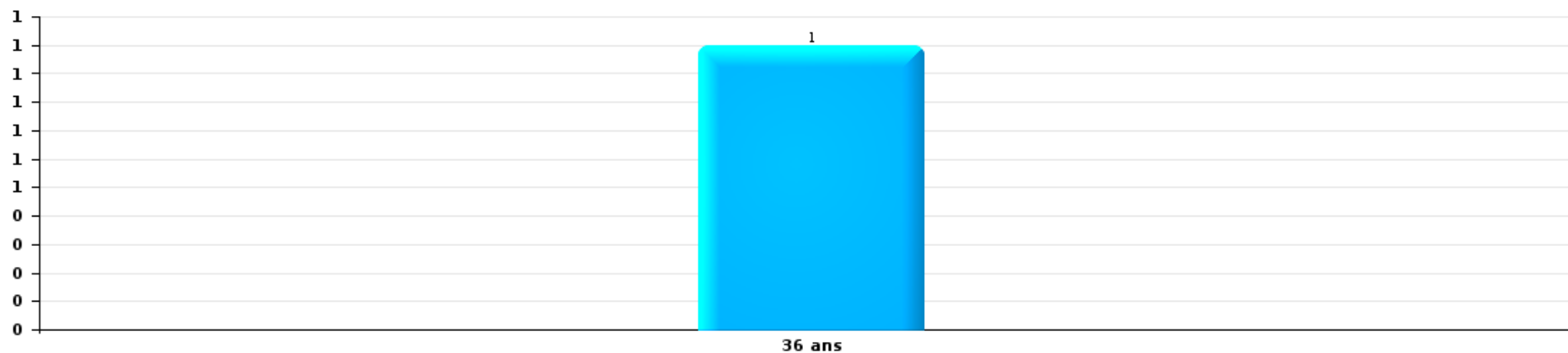
1) Lorsqu'un même suspect a commis plusieurs faits durant la période considérée, il est aussi comptabilisé plusieurs fois, qu'il ait le même âge ou non - 2) Les suspects au-dessous de 14 ans et à partir de 90 ans ne sont pas repris dans le tableau (voir également la note méthodologique)

TONGEREN - HERSTAPPE

2023

Cambriolage dans bâtiment (total)

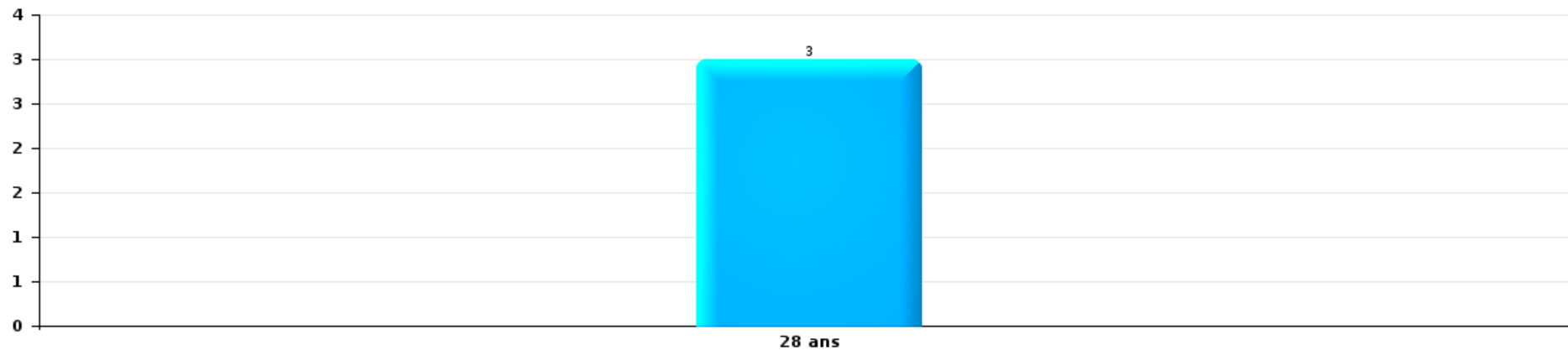
Nombre de suspects-fait par âge (chronologique)





Vol dans ou sur un véhicule

Nombre de suspects-fait par âge (chronologique)



Dégradation de voiture

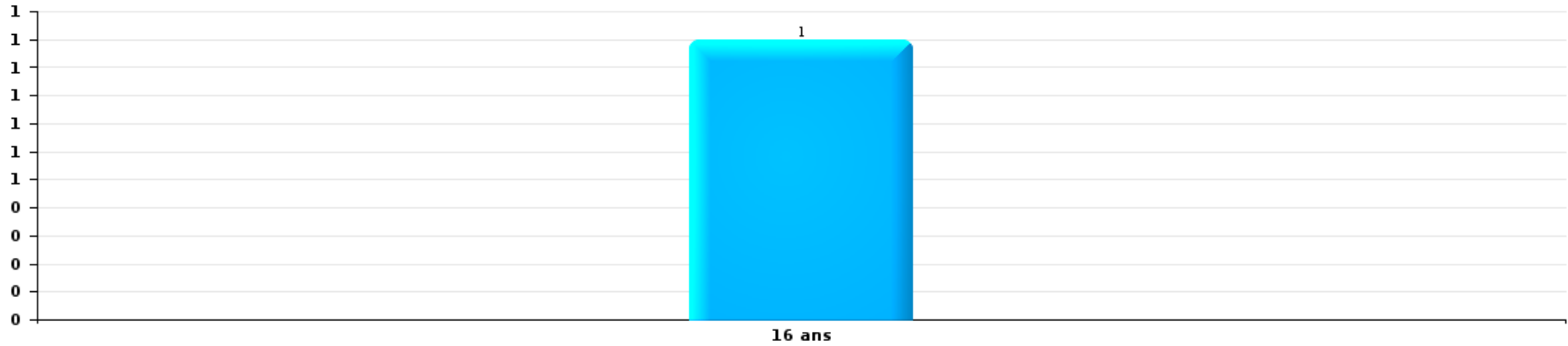
Nombre de suspects-fait par âge (chronologique)





Vol de vélo

Nombre de suspects-fait par âge (chronologique)



STATISTIQUES POLICIERES DE CRIMINALITE

LIEU DE PERPETRATION: ZONE DE POLICE

TONGEREN - HERSTAPPE

***ANNEXE I: DETAIL PAR CATEGORIE DE DELIT
CODE PENAL***



TONGEREN - HERSTAPPE

Infraction Code pénal

Infr. contre l'intégrité physique

			2000	2013	2014	2015	2016	2017	2018	2019	2020	2021	2022	2023
Assassinat	Infanticide (assassinat)	Acc.						1						
	Autres	Acc.					1						1	
		Tent.	1	1	2	2	1	1						
	Sous-total			1	1	2	2	2	2					1
Meurtre	Parricide (meurtre)	Acc.			1									
	Empoisonnement (meurtre)	Tent.							1					
		Acc.				1								
	Autres	Tent.	1	1		1	1	1		2	1	1	2	
Sous-total			1	1	1	2	1	1	1	2	1	1	2	
Torture et maltraitance	Torture	Acc.				1								
	Traitement inhumain	Acc.							2					
		Acc.								1				
	Traitement dégradant	Acc.												
Sous-total						1			3					
Coups et/ou blessures vol. en sphère familiale	Entre partenaires ou ex-partenaires	Acc.	24	58	74	67	78	71	92	81	91	72	73	22
	Lors d'un différend familial en général	Acc.	9											
	Par les parents envers un mineur	Acc.		2		5	5	4	4	7	3	7	6	3
	Par les parents envers personne vulnérable	Acc.					1							
	Envers les parents	Acc.		9	9	11	5	11	17	11	10	10	6	1
	Envers d'autres ascendants directs ou collatéraux	Acc.	1	3	5	1	3	9	9	9	4	5	5	2
Sous-total			34	72	88	84	92	95	122	103	109	94	87	28



Infr. contre l'intégrité physique

			2000	2013	2014	2015	2016	2017	2018	2019	2020	2021	2022	2023	
Coups et/ou blessures vol. hors sphère familiale	Bagarres (=coups réciproques)	Acc.	18	39	30	32	44	46	42	58	35	36	52	8	
	Coups envers fonctionnaire de police	Acc.	1		3	1	1	1	1	3	4	4	5	2	
	Envers un mineur par une pers. ayant autorité	Acc.			2	3	1		5	2	8	3	1	3	
	Envers un mineur qualité de l'auteur inconnue	Acc.	3	5	7	5	2	4	8	6	6	6	8	1	
	Envers pers. vulnérable par pers. ayant autorité	Acc.		1										1	
	Envers pers. vulnérable (qualité auteur inconnue)	Acc.												1	
	Envers un mineur par cohabitant sans rel. Autorité	Acc.										2			
	Envers un arbitre de manifestation sportive	Acc.		1											
	Coups envers personnel transport public	Acc.								1					
	Coups envers personnel autre service public	Acc.		3	1	3				1		1			1
	Coups envers profession médicale	Acc.					1	1	2	1	2	2	2	1	
	Coups envers personnel institut d'enseignement	Acc.		1	2	1	1	1			2		1	1	3
	Non spécifié	Acc.	70	90	91	103	93	100	103	77	66	72	83	24	
	Tent.		1	1				1					1		
	Sous-total		92	141	137	148	143	154	162	150	122	126	154	43	
Abstention coupable	Acc.					2	1			1	1				
	Sous-total					2	1			1	1				
Autres infr. volontaires. c/ l'intégrité phys.	Privation de soins à enfant ou personne vulnérable	Acc.	1	1	1				2						
	Délaissement d'enfant ou personne vulnérable	Acc.							1	1					
	Abandon d'enfant dans le besoin	Acc.							1	1	1				
	Administration substances nuisibles	Acc.				1	1	2	1			1	1		
	Empoisonnement de denrées	Acc.			1							1			
	Entrave méchante à la circulation	Acc.		2	4		4	3	3	1	2	2	2	1	
		Tent.							1						
Voies de faits et violences légères	Acc.	9	25	16	3	4	7		3	1	1	1	1		
	Sous-total		10	28	22	4	9	12	9	6	4	5	3	2	
Infr. involontaires contre l'intégrité physique	Coups et/ou blessures involontaires	Acc.				1	1	4	1	1	2	1	1		
	Administration involontaire substances nuisibles	Acc.									1		1		
	Abstention d'entretien enfant/personne vulnérable	Acc.	1	2	1						1				
	Morsure de chien	Acc.		3	3	8	5	5	3	1		11	5	1	
	Non spécifié	Acc.					1								
	Sous-total		1	5	4	9	7	9	4	2	4	12	7	1	
	Total		139	248	254	248	258	274	301	264	241	238	254	74	



Infr. contre la liberté individuelle

			2000	2013	2014	2015	2016	2017	2018	2019	2020	2021	2022	2023
Prise d'otages	Acc.				1			2						
	Sous-total			1			2							
Enlèvement de mineur ou personne vulnérable	Enlèvement parental	Acc.			1		1	1		1	1			
		Tent.			1					2				
	Autre enlèvement	Acc.	1		1		1					1		
		Tent.			4		2				1			
Sous-total		1	5	2	3	2	1		4	2				
Détenition par un particulier	Acc.			2	4	3		5	3	4	4	3	6	1
	Tent.									1			1	
	Sous-total			2	4	3		5	3	5	4	3	7	1
Total			1	7	7	6	2	8	3	9	6	3	7	1



Infr. contre les mœurs

			2000	2013	2014	2015	2016	2017	2018	2019	2020	2021	2022	2023	
Viol n'ayant pas causé la mort	Victime < 10a	Acc.	4	1		1	3	3	1	2	2	1			
	Victime 10a - 14a	Acc.	2	1		3		1	1			1	1		
	Victime 14a - 16a	Acc.	2	4					1	1	1	1	3		
		Tent.		1											
	Victime 16a - 18a	Acc.				2		2			2	1		1	
		Tent.		1											
	Victime majeure	Acc.	2	3	5	8	6	4	5	4	5	5	5	1	
		Tent.			1				1		1			1	
Victime âge inconnu	Acc.				2										
	Sous-total		11	10	6	16	9	12	8	10	9	10	4		
Viol n'ayant pas causé la mort (nvCPS)	Victime majeure	Acc.											1	2	
		Tent.											1		
	Sous-total												2	2	
Attentat à la pudeur avec violence / menace	Victime < 16a	Acc.	2					2		3			2		
	Victime 16a - 18a	Acc.	2	1						1					
	Victime majeure	Acc.	3		3	5	6	2	4	1	2	3	1		
		Tent.													
Sous-total		7	1	3	5	6	4	4	5	2	3	3			
Attentat à la pudeur sans violence / menace	Victime < 16a	Acc.		8	4	4	5	1	3	5	1	2	2		
	Victime 16a - 18a	Acc.		1		1	1		1	1	1	1	1		
		Tent.									1				
	Victime âge inconnu	Acc.		1		1		1	2	2		3			
Sous-total			10	4	6	6	2	6	9	2	6	3			
Atteinte intégrité sexuelle sans mort (nvCPS)	Victime < 16a	Acc.											3	1	
	Victime 16a - 18a	Acc.											1	1	
	Victime majeure	Acc.											3	1	
		Tent.													
Sous-total												7	3		
Pornographie enfantine	Détention	Acc.		3	1	1	2	2	1	2		3	4		
	Distribution	Acc.		6	1		1	4	5	3	4	6			
		Tent.													
	Accès pornographie enfantine via technologie	Acc.							1		1				
Sous-total			9	2	1	3	6	7	5	5	9	4			
Pornographie		Acc.		2		2			1						
		Sous-total		2		2			1						

FPF/DGR/DRI/BIPOL - Statistiques policières de criminalité (date de clôture: 22/09/2023)
 Les données pour les années 2001 jusqu'à 2012 ne sont plus publiées mais restent disponibles sur demande auprès du service BIPOL.
 Les données pour 2023 ne concernent que le 1er trimestre.



Infr. contre les mœurs

			2000	2013	2014	2015	2016	2017	2018	2019	2020	2021	2022	2023
Incitation à la débauche	Victime mineure	Acc.	2		1	1	6		2	1			1	
	Victime majeure	Acc.						1						
	Age victime inconnu	Acc.							1					
		Sous-total		2	1	1	6	1	3	1				1
Exploitation de la débauche d'autrui	Victime mineure	Acc.				1								
	Victime majeure	Acc.		1		1				1		1		
	Age victime inconnu	Acc.									1			
		Sous-total		1		1	1				1	1	1	
Outrage public aux bonnes mœurs	Actions (exhibitionnisme, etc.)	Acc.	5	2	2	2	4	7	3	5	6	4	9	
	Ecrits, images, objets	Acc.		2	1		4	6	3	3	3	7	2	
	Exhibitionnisme (nvCPS)	Acc.												3
	Contenu pornographique extrême ou violent (nvCPS)	Acc.											2	1
		Sous-total		5	4	3	2	8	13	6	8	9	11	13
Voyeurisme	Observation/enregistrement de nudité ou intimité	Acc.							2	2		1	1	
	Diffusion enregistrement nudité ou intimité	Acc.							1	1	4	2	1	
		Tent.								1				
		Sous-total							3	4	4	3	2	
Voyeurisme via moyen technique ou autre (nvCPS)	Victime majeure	Acc.											1	
		Sous-total											1	
Diffusion de contenu à caractère sexuel (nvCPS)	Victime < 16a	Acc.												1
	Victime majeure	Acc.												1
		Sous-total												2
Diffusion contenu sex. but méchant/lucrat. (nvCPS)	Victime < 16a	Acc.											1	
	Victime majeure	Acc.												1
		Sous-total											1	1
Diffusion contenu caract. sex.-indéterminé (nvCPS)		Acc.											1	
		Sous-total											1	
Avortement sans permission de la femme	Non spécifié	Acc.				1								
		Sous-total				1								
Grooming (contact par ICT avec mineur < 16 ans)		Acc.						1	1	1				
		Sous-total						1	1	1				
Grooming online - avec ICT (nvCPS)	Victime < 16a	Acc.												2
	Victime 16a - 18a	Acc.											1	

FPF/DGR/DRI/BIPOL - Statistiques policières de criminalité (date de clôture: 22/09/2023)
 Les données pour les années 2001 jusqu'à 2012 ne sont plus publiées mais restent disponibles sur demande auprès du service BIPOL.
 Les données pour 2023 ne concernent que le 1er trimestre.



Infr. contre les mœurs

			2000	2013	2014	2015	2016	2017	2018	2019	2020	2021	2022	2023
		Sous-total											1	2
Images d'abus sexuels de mineurs (nvCPS)	Production/diffusion images abus sexuels (nvCPS)	Acc.											2	
		Sous-total											2	
Non-respect interdit. par délinquant sex. (nvCPS)		Acc.											1	
		Sous-total											1	
		Total	25	37	19	34	40	39	39	44	32	43	46	14



Infr. contre autres valeurs morales et sentiments

			2000	2013	2014	2015	2016	2017	2018	2019	2020	2021	2022	2023
Harcèlement	Harcèlement par téléphone (OLD)	Acc.	2											
		Acc.	1	90	114	124	95	138	116	154	104	138	137	46
	Sous-total	3	90	114	124	95	138	116	154	104	138	137	46	
Violation de sépulture		Acc.						1				1		
		Sous-total						1				1		
Violation du secret professionnel		Acc.		1				1				1		
		Sous-total		1				1				1		
Atteinte à l'honneur	Calomnie et diffamation	Acc.	11	15	21	18	14	19	20	25	17	18	16	5
	Déclaration calomnieuse	Acc.			1	1	2			1				
	Imputation calomnieuse	Acc.	3	1	7	3	4	6	4	1		1	5	
	Divulgation méchante	Acc.		1			1		2				1	
	Injures (Délit)	Acc.		14	12	8	3	9	10	10	10	5	3	5
	Sous-total	14	31	41	29	23	36	36	37	37	22	22	27	7
Vie privée	Intrusion de nuit	Acc.												1
	Violation de domicile par un particulier	Acc. Tent.	1	2	5	4	4	2	5	6	3	3	4	2
	Violation du secret des lettres	Acc.			2	3			1		1	1		
	Sous-total	1	2	7	7	4	2	6	6	6	5	4	4	3
Tapage nocturne		Acc.	1		1				1					
		Sous-total	1		1				1					
Abus d'informations issues d'un dossier pénal		Acc.												1
		Sous-total												1
Violation de communication par particulier		Acc.			1						1			
		Sous-total			1						1			
Abus faiblesses de personnes		Acc.									1	1	1	
		Sous-total									1	1	1	
Vie privée mœurs: publication identité victime		Acc.								2			1	
		Sous-total								2			1	
Cyberlokkig (leurre de mineur par ICT)		Acc.							1					
		Sous-total							1					
Attirer ou utiliser mineur ou personne vulnérable		Acc.										1		
		Sous-total										1		



Infr. contre autres valeurs morales et sentiments

			2000	2013	2014	2015	2016	2017	2018	2019	2020	2021	2022	2023
Occupation bien d'autrui (squatter)	Pénétrer / occuper / séjourner (bien non habité)	Acc.								1		2	4	4
		Sous-total								1		2	4	4
		Total	19	124	164	160	122	178	160	200	133	170	174	61



Infr. relative au statut juridique de l'enfant

			2000	2013	2014	2015	2016	2017	2018	2019	2020	2021	2022	2023
Non-représentation d'enfants	Par les parents	Acc.		1		1	2		1	3	3	1	6	
	Par une personne qui en a la charge	Acc.				1								
		Sous-total		1		1	3		1	3	3	1	6	
Non-déclaration de naissance		Acc.									2			
		Sous-total									2			
			Total	1		1	3		1	3	5	1	6	



Vol et extorsion

			2000	2013	2014	2015	2016	2017	2018	2019	2020	2021	2022	2023	
Vol avec circ. aggr.	Avec violence	Acc.	16	16	16	15	11	10	7	12	6	10			
		Tent.	3	4	2	6	3	2	5	1	1	1	2		
	Sans violence	Acc.	350	214	215	230	179	232	131	117	74	77	83	27	
		Tent.	137	98	109	109	72	91	63	91	53	46	51	14	
	Sous-total			506	332	342	361	269	336	209	216	140	130	146	41
Vol sans circ. aggr.	Avec violence	Acc.	2	18	9	15	3	10	4	9	5	5	7		
		Tent.	1	4	5	1	2	2	1						
	Sans violence, Vol à la tire	Acc.	42	85	49	50	17	38	41	26	11	10	3	1	
		Tent.	1		1		2	1		1		1			
	Sans violence, Vol d'usage	Acc.	1					1	2				1		
		Tent.													
	Sans violence, Vol domestique	Acc.	6	4	7	13	9	8	6	16	9	12	10	1	
		Tent.						1						1	
Sans violence	Acc.	474	428	373	401	316	361	358	346	236	216	274	78		
	Tent.	12	13	11	8	9	23	19	8	7	13	4	1		
Sous-total			539	552	455	488	358	445	431	406	268	258	299	81	
Vol non spécifié		Acc.	70		1		1		1			2			
		Tent.	24												
	Sous-total			94		1		1		1			2		
Extorsion		Acc.	1	3	10	4	5	2	6	5	3	6	8	1	
		Tent.		2	2	6	3	2	5	1	1	1	9	1	
	Sous-total			1	5	12	10	8	4	11	6	4	7	17	2
Maraudage		Acc.	1												
		Sous-total	1												
Total			1.141	889	810	859	636	785	652	628	412	397	462	124	



Fraude

			2000	2013	2014	2015	2016	2017	2018	2019	2020	2021	2022	2023
Blanchiment d'argent	Acc.			2	1	1		2	6	2	3	4	3	1
	Sous-total			2	1	1		2	6	2	3	4	3	1
Recel	Recel simple	Acc.	1	3	3	2	1	4		2	3	5	5	1
		Tent.							2					
	Recel qualifié	Acc.			1									
	Non spécifié	Acc.												1
	Sous-total		1	3	4	2	1	4	2	2	3	5	5	2
Grivèlerie	Carburant / lubrifiant	Acc.				1			2					
	Boissons et aliments	Acc.	1	1	1	3	5	2	2		2			1
	Voiture de location	Acc.		1				1	1					
	Logements	Acc.		1			1							1
	Sous-total		1	3	1	4	6	3	5		2			2
Corruption privée	Acc.								1					
	Sous-total								1					
Détournement et destruction frauduleuse	Cel frauduleux	Acc.	12	19	22	25	18	11	16	10	11	10	7	2
	D'argent, de papiers, etc.	Acc.		1						1			1	
	De pièces judiciaires	Acc.							1					
		Tent.							1					
	D'objets saisis	Acc.			1	1		1						
	De biens mobiliers des époux	Acc.	1						1					
	Non spécifié	Acc.	4	1	1	1							1	
	Sous-total		17	21	24	27	18	12	19	11	11	10	8	3
Escoquerie	Fraude par internet	Acc.		30	45	40	44	42	50	95	67	58	87	32
		Tent.		5	6	11	12	14	12	18	6	3	5	1
	Escoquerie sans internet	Acc.		17	20	11	26	21	23	36	12	8	14	6
		Tent.		6	2	3	10	7	9	4	1	1	2	
	Non spécifié	Acc.	19											
		Tent.	2											
	Sous-total		21	58	73	65	92	84	94	153	86	70	108	39
Tromperie	Marchandises vendues / travail fourni	Acc.	1			1		1						
	Sous-total		1			1		1						
Abus de confiance et infr. apparentées	Abus de confiance	Acc.	14	14	15	23	22	23	40	43	20	25	34	8
	Abus des faiblesses	Acc.			1	3	1			3			2	

FPF/DGR/DR/BIPOL - Statistiques policières de criminalité (date de clôture: 22/09/2023)
 Les données pour les années 2001 jusqu'à 2012 ne sont plus publiées mais restent disponibles sur demande auprès du service BIPOL.
 Les données pour 2023 ne concernent que le 1er trimestre.



Fraude

			2000	2013	2014	2015	2016	2017	2018	2019	2020	2021	2022	2023
		Sous-total	14	14	16	26	23	23	40	46	20	25	36	8
Abus de biens sociaux	Par des sociétés	Acc.		1										
	Autres	Acc.		1		1								
		Sous-total		2			1							
Infr. liées à l'insolvabilité	Par des tiers	Acc.				1		2	1	1				
	Par le débiteur	Acc.		2	2		1	1		1				2
	Non spécifié	Acc.		2	1	2				4		1		
		Sous-total		4	3	3	1	3	1	6		1	2	
Insolvabilité frauduleuse		Acc.				1				1				
		Sous-total				1				1				
Chèques sans provision		Acc.	14			1								
		Sous-total	14			1								
		Total	69	107	122	131	142	132	168	221	125	115	162	55



Dégradation de la propriété

			2000	2013	2014	2015	2016	2017	2018	2019	2020	2021	2022	2023	
Incendie volontaire	Dans lieu habité (de jour)	Acc.						1		1	1	1			
	Dans lieu habité (de nuit)	Acc.		2		1	1					1			
	Dans un autre lieu (de jour)	Acc.	2	1	6	4	2	7	3	1	2	4		1	
		Tent.						1							
	Dans un autre lieu (de nuit)	Acc.	5	5	1	2		3	5		1	1	1		
	Dans un autre lieu (moment indéterminé)	Acc.					1			2	1				
	Tent.					2									
	Sous-total		7	8	7	7	3	15	8	4	5	7	1	1	
Destruction par explosion volontaire	Non spécifié	Acc.									1				
		Sous-total									1				
Incendie involontaire		Acc.	19		1	4	3	2	4	2	3	8	4	4	
		Sous-total	19		1	4	3	2	4	2	3	8	4	4	
Destruction, dénaturation, dégradation	Avec circ. aggr.	Acc.	21	2	4	2	1	3	4	2	4	2	1	1	
	Destruction de biens agricoles	Acc.	1		4	2		2	1	1	2				
	Non spécifié	Tent.	1												
		Sous-total	23	2	8	4	1	5	5	3	6	2	1	1	
Vandalisme	Sur véhicules	Acc.	109	153	121	114	80	119	145	104	85	102	86	29	
		Tent.										1			
	Sur autres biens mobiliers	Acc.	52	21	9	26	12	16	24	20	24	25	28	6	
		Graffitis	Acc.	5	8	1	5	5	10	8	8	33	3	3	2
	Autres détériorations sur biens immobiliers	Acc.	64	96	91	86	74	104	65	78	67	75	70	24	
		Tent.		1											
	Dégradation de clôture	Acc.	5	8	3	5	7	123	83	104	19	11	16	2	
Tent.							1								
	Sous-total	235	287	225	236	178	373	325	314	229	216	203	63		
	Total	284	297	241	251	185	395	342	323	244	233	209	69		



Infr. contre la Sécurité de l'Etat

		2000	2013	2014	2015	2016	2017	2018	2019	2020	2021	2022	2023
Sûreté intérieure de l'Etat	Acc.				1								
	Sous-total				1								
	Total				1								



Infr. contre la sécurité publique

			2000	2013	2014	2015	2016	2017	2018	2019	2020	2021	2022	2023
Organisation criminelle	Acc.				4	2		4	5	3	1	2	1	
	Sous-total			4	2		4	5	3	1	2	1		
Association de malfaiteurs	Acc.			2	2		3	4	4	8	7	1	4	2
	Sous-total			2	2		3	4	4	8	7	1	4	2
Evasion de prisonniers	Non-entrée de congé	Acc.		1	4		1							
	Non-respect surveillance électronique	Acc.		5	13	8		4	6	1	2	4	1	4
	Non spécifié	Acc.					1							
	Sous-total			6	17	8	1	5	6	1	2	4	1	4
Recel	Recel de criminel	Acc.									2		1	
	Sous-total										2		1	
Menaces	Menace d'attentat	Acc.	1	2			1				8	8		
	Verbales	Acc.	51	53	50	45	49	49	51	53	24	39	64	9
	Ecrites	Acc.	6	11	10	11	19	11	27	24	14	30	19	3
	Par gestes, emblèmes	Acc.	15	29	35	31	21	24	33	35	18	25	39	11
	Alerte à la bombe	Acc.			1	2	1	1	6	3	2	2	3	
	Non spécifié	Acc.	3			1			1			1		
	Sous-total		76	95	96	90	91	85	118	115	66	105	125	23
	Total		76	103	119	100	95	98	133	127	78	112	132	29



Infr. contre l'autorité publique

			2000	2013	2014	2015	2016	2017	2018	2019	2020	2021	2022	2023
Violence c/ personnes investies autorité publique		Acc.		1	1			1	1	1		1	2	1
		Sous-total		1	1			1	1	1		1	2	1
Rébellion	Rébellion armée	Acc.	1	2	2	5	2	4	1	1	2	2	2	
		Tent.							2					
	Rébellion non armée	Acc.	8	8	10	9	6	19	20	14	12	13	8	8
	Non spécifié	Acc.											1	
		Sous-total	9	10	12	14	8	23	23	15	14	15	11	8
Outrages		Acc.	6	3	4	6	3	7	19	8	2	8	5	1
		Sous-total	6	3	4	6	3	7	19	8	2	8	5	1
Refus de coopération (informatique et télécom)		Acc.										1		
		Sous-total										1		
Autres infractions	Bris de scellés	Acc.		2	3	2	3	3	1	2			1	
	Entraves exercice fonction judiciaire	Acc.											1	
		Sous-total		2	3	2	3	3	1	2			2	
		Total	15	16	20	22	14	34	44	26	16	25	20	10



Infr. contre la foi publique

			2000	2013	2014	2015	2016	2017	2018	2019	2020	2021	2022	2023
Faux en écritures	Faux en écritures	Acc.	17	21	22	25	18	20	14	13	9	16	7	6
		Tent.				1								
	Usage de faux en écrit. et écrit. falsifiées	Acc.	2	7	3	5	4	1		2	4	3	3	2
		Sous-total	19	28	25	31	22	21	14	15	13	19	10	8
Usurpation	Immixtion dans fonctions publiques	Acc.	1											
	De fonctions	Acc.	2	1	1	2		1	1	1		1	1	
	De costumes, de décorations, etc.	Acc.				1								
	De nom	Acc.	3	3	3	4	3	1	4	8	7	12	13	3
	Sous-total	6	4	4	7	3	2	5	9	7	7	13	14	3
Contrefaçon / falsification	Contrefaçon	Acc.	1	2	4	1	2	4	2	5	2	1	5	
		Acc.	2	1	4	6	2	2	3	1	1	5	1	1
	Falsification	Tent.											1	
		Sous-total	3	3	8	7	4	6	5	6	3	6	7	1
Fausses monnaies	Emission	Acc.	9	1		1	1			2	1			
	Autres	Acc.	4											
		Sous-total	13	1		1	1			2	1			
Faux en justice	Faux témoignage	Acc.	1									2		
	Fausses déclarations	Acc.	1			1	3	3	1		1	2	1	
	Faux serment	Acc.			1	1	1	1				1	1	
		Sous-total	2		1	2	4	4	1		1	5	2	
	Total	43	36	38	48	34	33	25	32	25	43	33	12	



TONGEREN - HERSTAPPE

Infraction Code pénal

Infr. contre la famille

		2000	2013	2014	2015	2016	2017	2018	2019	2020	2021	2022	2023
Abandon de famille	Acc.	3		1						2		1	
	Sous-total	3		1						2		1	
Refus du droit aux relations personnelles	Acc.	30	38	38	59	71	27	41	80	77	47	29	7
	Sous-total	30	38	38	59	71	27	41	80	77	47	29	7
Non-acquittement pension alimentaire	Acc.	13	9	6	3	2	3	1	3	4	6	3	1
	Sous-total	13	9	6	3	2	3	1	3	4	6	3	1
Non spécifié	Acc.								1				
	Sous-total								1				
Total		46	47	45	62	73	30	42	84	83	53	33	8

Criminalité informatique

		2000	2013	2014	2015	2016	2017	2018	2019	2020	2021	2022	2023
Hacking	Acc.		4	5	9	4	13	10	12	6	6	6	4
	Tent.				1					1		1	
	Sous-total		4	5	10	4	13	10	12	7	6	7	4
Faux en informatique	Acc.				3		5	2	3	1		4	1
	Sous-total				3		5	2	3	1		4	1
Fraude informatique	Acc.		15	19	16	21	14	41	37	110	110	96	31
	Tent.		1		2	3	1	9	7	15	7	2	1
	Sous-total		16	19	18	24	15	50	44	125	117	98	32
Sabotage	Acc.		3	2	7	4	1	2	5				1
	Sous-total		3	2	7	4	1	2	5				1
Total			23	26	38	32	34	64	64	133	123	109	38



Exercice illégal de l'autorité publique

		2000	2013	2014	2015	2016	2017	2018	2019	2020	2021	2022	2023
Concussion	Acc.							1					1
	Sous-total							1					1
Corruption publique	Acc.				1							1	
	Sous-total				1							1	
Détention par fonctionnaire public	Acc.									1			
	Sous-total									1			
Actes arbitraires	Acc.	1			1								
	Sous-total	1			1								
	Total	1			2			1		1		1	1

Marchand de sommeil

		2000	2013	2014	2015	2016	2017	2018	2019	2020	2021	2022	2023
Sans circ. aggr.	Acc.		1				1			1			
	Sous-total		1				1			1			
Avec circ. aggr.	Acc.				1								
	Sous-total				1								
	Total		1		1		1			1			

Exploitation de la mendicité

		2000	2013	2014	2015	2016	2017	2018	2019	2020	2021	2022	2023
Incitation à la mendicité	Acc.									1			
	Sous-total									1			
	Total									1			



Traite des êtres humains

		2000	2013	2014	2015	2016	2017	2018	2019	2020	2021	2022	2023
Exploitation de la mendicité	Acc.											1	
	Sous-total											1	
Exploitation sexuelle	Acc.												1
	Sous-total												1
	Total											1	1

Autres infractions Code pénal

		2000	2013	2014	2015	2016	2017	2018	2019	2020	2021	2022	2023
	Acc.		1		1	1		1				1	
	Sous-total		1		1	1		1				1	
	Total		1		1	1		1				1	

Contravention Code pénal

		2000	2013	2014	2015	2016	2017	2018	2019	2020	2021	2022	2023
Injures (Contravention)	Acc.	6											
	Sous-total	6											
Destruction d'animaux (Contravention)	Acc.	3											
	Sous-total	3											
Autres contraventions CP	Acc.	43					1						
	Sous-total	43					1						
	Total	52					1						

STATISTIQUES POLICIERES DE CRIMINALITE

LIEU DE PERPETRATION: ZONE DE POLICE

TONGEREN - HERSTAPPE

***ANNEXE II: DETAIL PAR CATEGORIE DE DELIT
LOIS SPECIALES***



TONGEREN - HERSTAPPE

Infraction Lois spéciales

Drogues			2000	2013	2014	2015	2016	2017	2018	2019	2020	2021	2022	2023	
Détention		Acc.	70	95	93	69	59	133	106	188	195	160	122	42	
		Tent.	1												
		Sous-total	71	95	93	69	59	133	106	188	195	160	122	42	
Usage	Usage en groupe	Acc.	2												
		Acc.	13												
	Usage individuel	Tent.	1												
		Acc.		2	2		1	1	1		4	1	1		
	Faciliter l'usage	Acc.				1	1	2	1	1	1	1			
	Incitation à l'usage	Acc.	3			2	6	10	11	11	8	5	9	4	
Désordre, scandale ou danger dans un espace public	Acc.														
		Sous-total	19	2	2	3	7	12	14	12	13	7	10	4	
Importation et exportation		Acc.	13	4	1			6	4	6		1	1	1	
		Sous-total	13	4	1			6	4	6		1	1	1	
Fabrication		Acc.	1	4	14	7	5	7	8	10	12	6	2	2	
		Sous-total	1	4	14	7	5	7	8	10	12	6	2	2	
Commerce		Acc.	19	12	29	22	14	17	19	21	35	30	22	8	
		Tent.	1												
		Sous-total	20	12	29	22	14	17	19	21	35	30	22	8	
Autres		Acc.	8	14	16	34	10	61	29	81	117	3	8		
		Sous-total	8	14	16	34	10	61	29	81	117	3	8		
		Total	132	131	155	135	95	236	180	318	372	207	165	57	

FPF/DGR/DRI/BIPOL - Statistiques policières de criminalité (date de clôture: 22/09/2023)
 Les données pour les années 2001 jusqu'à 2012 ne sont plus publiées mais restent disponibles sur demande auprès du service BIPOL.
 Les données pour 2023 ne concernent que le 1er trimestre.



Législation sur les étrangers			2000	2013	2014	2015	2016	2017	2018	2019	2020	2021	2022	2023
Transmigration illégale	Mariages simulés/blancs sans récompense/contrainte	Acc.										2	1	3
		Tent.							1			1		
	Cohab. légale de complais. sans récompense/contr.	Acc.									3	3	2	
	Accès au territoire	Acc.	3	1	2	3	6	9	16	4	7	6	4	4
	Séjour	Acc.	1	22	14	8	16	13	35	30	10	23	16	5
	Pas de port de documents d'identité ou de voyage	Acc.					1				1			
	Inscription au registre des étrangers	Acc.		18	18	17	5	11	1	1	3	6	7	1
Reconnaissance fraudul. sans récompense/contrainte	Acc.									2	1	2		
	Sous-total		4	41	34	28	28	33	53	37	25	43	30	13
Mariages simulés/blancs avec récompense/contrainte	Recours à la contrainte	Acc.				1					1			
	Sous-total					1					1			
Trafic d'êtres humains		Acc.												1
	Sous-total													1
Traite d'êtres humains		Acc.	1											
	Sous-total		1											
Aide au séjour illégal		Acc.		1		1								1
	Sous-total			1		1								1
Non spécifié		Acc.		1		1			1					
	Sous-total			1		1			1					
	Total		5	43	34	30	29	33	54	37	26	43	30	15



Environnement			2000	2013	2014	2015	2016	2017	2018	2019	2020	2021	2022	2023
Déchets	Transport de déchets	Acc.									1		3	
	Déchets par professionnel	Acc.	1	1	1	1	1	1		1	2	3	1	2
	Déchets par particulier	Acc.		2	1	1	2		4		4	1	3	2
	Déchets par personne indéterminée	Acc.	16											
	Déchets: infractions fiscales	Acc.											1	
	Sous-total		17	3	2	2	3	1	4	1	7	4	8	4
Autres que déchets	Urbanisme	Acc.	4	1	1	1	1	2		4		2	4	
	Permis d'environnement	Acc.								1				
	Bruit	Acc.	1							1				
	Pollution de l'eau	Acc.	2	1		1								
	Pollution du sol	Acc.		2	1	1	2	1			1			
	Autres nuisances en matière d'environnement	Acc.	5										1	
	Sous-total		12	4	2	3	3	3		6	1	3	4	
Biodiversité / Faune et flore	Bien-être animal	Acc.	5	10	19	19	16	16	19	28	23	19	23	7
		Tent.	1											
	Protection de la nature	Acc.	1		1	1		1	2		1	1	3	
	Permis / autorisation animaux	Acc.								1				
	Destruction d'animaux	Acc.	1	2			1		2	1		1	3	
	Tent.		1							1	1		4	
	Sous-total		8	13	20	20	17	17	23	31	25	21	33	7
	Total		37	20	24	25	23	21	27	38	33	28	45	11



Armes et explosifs			2000	2013	2014	2015	2016	2017	2018	2019	2020	2021	2022	2023
Détention illégale	Arme à feu	Acc.		16	9	11	19	9	6	18	6	9	7	2
	Arme blanche ou non à feu	Acc.		14	11	12	12	12	23	17	11	14	12	1
	Munition	Acc.			1	1		2		2		1	1	
	Pièces/accessoires	Acc.						1		1				
	Non spécifié	Acc.	15					1						
	Sous-total		15	30	21	24	31	25	29	38	17	24	20	3
Port / transport illégal	Arme à feu	Acc.		4	1	1	1	4	3	1	2	4	3	1
	Arme blanche ou non à feu	Acc.		26	19	16	14	20	34	25	20	26	21	4
	Munition	Acc.						1						
	Pièces/accessoires	Acc.				1						1		
	Non spécifié	Acc.	17											
	Sous-total		17	30	20	18	15	25	37	26	22	31	24	5
Commerce illégal	Arme à feu	Acc.		1	1	2								
	Arme blanche ou non à feu	Acc.										1		
	Sous-total			1	1	2						1		
Explosifs		Acc.							2				1	
	Sous-total								2				1	
Autre	Documents	Acc.		5	7									
	Vente à un mineur d'arme non à feu	Acc.										1		
	Mesures de sécurité	Acc.					1	1						
	Stockage	Acc.										1	1	
	Import / export / transit à un usage militaire	Acc.						1						
	Non spécifié	Acc.	3											
	Sous-total		3	5	7		1	2				2	1	
	Total		35	66	49	44	47	52	68	64	39	58	46	8



Protection de la personne			2000	2013	2014	2015	2016	2017	2018	2019	2020	2021	2022	2023
Discrimination	Racisme et xénophobie	Acc.	1	1	2	2		4	6	9	13		4	
	Fondée sur son orientation sexuelle (homophobie)	Acc.							1					
	Fondée sur le sexe (sexisme)	Acc.				1								
	Fondée sur le handicap	Acc.										1		
	Fondée sur conviction religieuse ou philosophique	Acc.										1		
	Autre discrimination	Acc.		1	1		1				1	1		
	Sous-total		1	2	3	3	1	4	7	10	14	2	4	
Négationnisme et révisionnisme	Négationnisme	Acc.							2		1			
	Révisionnisme	Acc.							2		8			
	Sous-total								4		9			
Protection de la vie privée		Acc.	8	1		1			2		1			2
	Sous-total		8	1		1			2		1			2
Caméras de surveillance		Acc.				1	1	3		2		1		
	Sous-total					1	1	3		2		1		
Droit à l'image		Acc.			1						1	1	1	
	Sous-total				1						1	1	1	
Interdiction temporaire de résidence		Acc.					1				3	1		
	Sous-total						1				3	1		
Autres		Acc.	3											
	Sous-total		3											
	Total		12	3	4	5	3	7	13	12	28	5	7	



TONGEREN - HERSTAPPE

Infraction Lois spéciales

Hormones et dopage

		2000	2013	2014	2015	2016	2017	2018	2019	2020	2021	2022	2023
Détention	Acc.			1	2	1	1	2				1	
	Sous-total			1	2	1	1	2				1	
Usage	Acc.		1										
	Sous-total		1										
Fabrication et distribution	Acc.			1									1
	Sous-total			1									1
	Total		1	2	2	1	1	2				1	1

Loi du football

		2000	2013	2014	2015	2016	2017	2018	2019	2020	2021	2022	2023
Jet d'objets	Acc.										1		
	Sous-total										1		
Vente irrégulière de tickets	Acc.							1					
	Sous-total							1					
	Total							1			1		

Sécurité privée

		2000	2013	2014	2015	2016	2017	2018	2019	2020	2021	2022	2023
Entreprises de gardiennage / de sécurité	Acc.	2				1		1		1			
	Sous-total	2				1		1		1			
	Total	2				1		1		1			

Protection de la jeunesse

		2000	2013	2014	2015	2016	2017	2018	2019	2020	2021	2022	2023
Législation sur l'obligation scolaire	Acc.		7	8	1	2	6	3	2		1		
	Sous-total		7	8	1	2	6	3	2		1		
Législation sur la protection de la jeunesse	Acc.		21	46	40	50	88	78	91	97	111	89	42
	Sous-total		21	46	40	50	88	78	91	97	111	89	42
	Total		28	54	41	52	94	81	93	97	112	89	42



Code pénal social

		2000	2013	2014	2015	2016	2017	2018	2019	2020	2021	2022	2023
Harcèlement au travail	Acc.		3	1	2	1	2		1	1	1	3	1
	Sous-total		3	1	2	1	2		1	1	1	3	1
Violence au travail	Acc.									1			
	Sous-total									1			
Travail illégal	Acc.										1		
	Sous-total										1		
Fraude sociale aux cotisations (travail au noir)	Acc.					1	2	1		1	1	1	
	Sous-total					1	2	1		1	1	1	
Sécurité sociale	Acc.	1											
	Sous-total	1											
Infr. contre foi publique en droit pénal social	Acc.			1	2		2	1	5		1		
	Sous-total			1	2		2	1	5		1		
Esroquerie en droit pénal social	Acc.				2	1		4	1	4	2	5	
	Sous-total				2	1		4	1	4	2	5	
Autres	Acc.				2	3	4	5	4	11	6	1	1
	Sous-total				2	3	4	5	4	11	6	1	1
	Total	1	3	2	8	6	10	11	11	18	12	10	2

Ivresse et alcool

		2000	2013	2014	2015	2016	2017	2018	2019	2020	2021	2022	2023
Ivresse publique	Acc.	32	56	52	51	55	72	78	83	53	38	62	14
	Sous-total	32	56	52	51	55	72	78	83	53	38	62	14
Heure de fermeture d'établiss. hôteliers	Acc.	1											
	Sous-total	1											
	Total	33	56	52	51	55	72	78	83	53	38	62	14

Registre de population

		2000	2013	2014	2015	2016	2017	2018	2019	2020	2021	2022	2023
	Acc.	28	130	121	122	109	79	90	91	67	82	85	34
	Sous-total	28	130	121	122	109	79	90	91	67	82	85	34
	Total	28	130	121	122	109	79	90	91	67	82	85	34



Carte d'identité

		2000	2013	2014	2015	2016	2017	2018	2019	2020	2021	2022	2023
Pas en possession	Acc.	3	1		2	2	6	2		7			
	Sous-total	3	1		2	2	6	2		7			
Refus de présentation	Acc.	2		1				3	2	2	1		
	Sous-total	2		1				3	2	2	1		
Endommagée	Acc.								1				
	Sous-total								1				
Non spécifié	Acc.		1	2	1								
	Sous-total		1	2	1								
Autres	Acc.	1	1	1	4	1		5					
	Sous-total	1	1	1	4	1		5					
Total		6	3	4	7	3	6	10	3	9	1		

Santé publique

		2000	2013	2014	2015	2016	2017	2018	2019	2020	2021	2022	2023
Art de guérir, art infirmier, etc.	Acc.									1			
	Sous-total									1			
Politique de la santé	Acc.									16	1		
	Sous-total									16	1		
Interdiction de fumer	Acc.				1				1				
	Sous-total				1				1				
Vaccination obligatoire	Acc.				3	2	2				1		
	Sous-total				3	2	2				1		
Législation médicaments	Acc.							1					
	Sous-total							1					
Denrées alimentaires	Acc.										2		1
	Sous-total										2		1
Refus ou négligence respect mesures	Acc.									348	105	21	
	Sous-total									348	105	21	
Non spécifié	Acc.									1			
	Sous-total									1			
Autres	Acc.									3	1		
	Sous-total									3	1		
Total					4	2	2	1	1	369	110	21	1



Travail

		2000	2013	2014	2015	2016	2017	2018	2019	2020	2021	2022	2023
Règlement général protection du travail	Acc.		1				1						
	Sous-total		1				1						
Commerce ambulant	Acc.	1	4		2				1				
	Sous-total	1	4		2				1				
Infractions mesure interdiction professionnelle	Acc.		2	1	1		3	4					
	Sous-total		2	1	1		3	4					
Fraude sociale aux cotisations (travail au noir)	Acc.		1		1	1							
	Sous-total		1		1	1							
Non spécifié	Acc.				1								
	Sous-total				1								
Autres	Acc.									1			
	Sous-total									1			
	Total	1	8	1	5	1	4	4	1	1			

Protection des revenus publics

		2000	2013	2014	2015	2016	2017	2018	2019	2020	2021	2022	2023
Douane et accises	Acc.											1	
	Sous-total											1	
Taxe de circulation / TMC	Acc.								1				
	Sous-total								1				
Fraude sociale aux allocations	Acc.									1			
	Sous-total									1			
Fraude TVA	Acc.			1									
	Sous-total			1									
Fraude fiscale - impôts sur le revenu	Acc.	1				1			1		1	1	
	Sous-total	1				1			1		1	1	
	Total	1		1		1			2	1	1	2	



Législation économique

		2000	2013	2014	2015	2016	2017	2018	2019	2020	2021	2022	2023
Sociétés	Acc.								2				
	Sous-total								2				
Contrefaçon de droits de propriété intellectuelle	Acc.			2							1		
	Sous-total			2							1		
Autres	Acc.	1				1		3				1	1
	Sous-total	1				1		3				1	1
	Total	1		2		1		3	2		1	1	1

Pratiques commerciales

		2000	2013	2014	2015	2016	2017	2018	2019	2020	2021	2022	2023
Pratiques du marché et protection du consommateur	Acc.	6											
	Sous-total	6											
Registre de commerce	Acc.					2	1		1	1			
	Sous-total					2	1		1	1			
Non spécifié	Acc.	1											
	Sous-total	1											
Autres	Acc.	1					1						
	Sous-total	1					1						
	Total	8				2	2		1	1			



Autres lois spéciales

		2000	2013	2014	2015	2016	2017	2018	2019	2020	2021	2022	2023
Transport	Acc.				2	1						1	
	Sous-total				2	1						1	
Loteries et jeux de hasard	Acc.					2							
	Sous-total					2							
Infr. dans le secteur audiovisuel	Acc.	2											
	Sous-total	2											
Dégradation involontaire câbles télécommunication	Acc.			1	5		3	2	1	1	3	2	
	Sous-total			1	5		3	2	1	1	3	2	
Infractions Loi police chemins de fer	Acc.			1	2	3	1	3		2	1	1	1
	Sous-total			1	2	3	1	3		2	1	1	1
Moyens de communications électroniques	Acc.											1	
	Sous-total											1	
Autres	Acc.	4		1		1		1	1	1			1
	Sous-total	4		1		1		1	1	1			1
	Total	6		3	9	7	4	6	2	4	4	5	2

STATISTIQUES POLICIERES DE CRIMINALITE

LIEU DE PERPETRATION: ZONE DE POLICE

TONGEREN - HERSTAPPE

***ANNEXE III: DETAIL
FIGURES CRIMINELLES / PHENOMENES***



TONGEREN - HERSTAPPE

FC Vol moyen de transport

		2000	2013	2014	2015	2016	2017	2018	2019	2020	2021	2022	2023
Vol de voiture	Acc.	73	20	10	18	22	11	8	5	5	7	7	3
	Tent.	32	1	3	8	1	3	3		1	2		
	Total	105	21	13	26	23	14	11	5	6	9	7	3
Vol de moto	Acc.	5	10		1		3			2		1	
	Tent.		1		1								
	Total	5	11		2		3			2		1	
Carjacking	Acc.						1					1	
	Tent.							1					
	Total						1	1				1	
Homejacking	Acc.		1			2							
	Tent.												
	Total		1			2							
Vol dans les garages	Acc.	7	2				1						
	Tent.												
	Total	7	2				1						
Vol de vélomoteur	Acc.	27	4	4	1	4	5	5	3	4	5	8	2
	Tent.	2					1			1	1		
	Total	29	4	4	1	4	6	5	3	5	6	8	2
Vol de vélo	Acc.	55	22	50	61	24	39	28	26	34	29	65	17
	Tent.	1		1		3		1		1			
	Total	56	22	51	61	27	39	29	26	35	29	65	17



FC Cambriolage

		2000	2013	2014	2015	2016	2017	2018	2019	2020	2021	2022	2023
Cambriolage dans habitation	Acc.	168	99	90	112	82	113	66	70	35	35	36	13
	Tent.	87	58	75	65	49	58	40	64	36	29	32	9
	Total	255	157	165	177	131	171	106	134	71	64	68	22
Cambriolage ds entreprise ou commerce	Acc.	56	26	33	30	25	32	17	8	13	7	6	1
	Tent.	11	20	13	17	9	11	11	7	3	7	5	1
	Total	67	46	46	47	34	43	28	15	16	14	11	2
Cambriolage ds service public ou bâtiment administ	Acc.	16	22	25	6	2	13	5	4	5	5	2	
	Tent.	12	8	9	2	3	7	3		2	3	2	
	Total	28	30	34	8	5	20	8	4	7	8	4	
Vol au béliér	Acc.			1	1								
	Tent.				1								
	Total			1	2								
Cambriolage dans bâtiment (total)	Acc.	239	147	148	148	109	158	88	82	53	47	44	14
	Tent.	110	86	96	84	61	76	54	71	41	39	39	10
	Total	349	233	244	232	170	234	142	153	94	86	83	24

FC Vol autre

		2000	2013	2014	2015	2016	2017	2018	2019	2020	2021	2022	2023
Vol à main armée	Acc.	14	4	4	5	5	2	2		7		2	
	Tent.	7	2		2	1	1	1			1	1	
	Total	21	6	4	7	6	3	3		7	1	3	
Vol avec violence sans arme	Acc.	15	32	29	31	18	21	17	22	13	17	22	
	Tent.	1	5	9	10	6	5	11	2	2	1	9	1
	Total	16	37	38	41	24	26	28	24	15	18	31	1
Vol dans ou sur un véhicule	Acc.	118	48	47	72	55	42	40	23	15	15	15	6
	Tent.	15	6	2	14	3	3	7	7	7	4	5	2
	Total	133	54	49	86	58	45	47	30	22	19	20	8
Vol d'armes et explosifs	Acc.	9	1	5	3	5	4	3	1	1	3	2	3
	Tent.												
	Total	9	1	5	3	5	4	3	1	1	3	2	3
Steaming	Acc.						1						
	Tent.												
	Total						1						



FC Vol autre

		2000	2013	2014	2015	2016	2017	2018	2019	2020	2021	2022	2023
Arrachage de sac à main	Acc.	3	6	3	2	1	1	2	1	1			
	Tent.		1	1									
	Total	3	7	4	2	1	1	2	1	1			
Vol à l'arraché	Acc.	24	12	7	6	5	5	10	6	4	2	2	
	Tent.	1	1	3	3	2	1	2	1				
	Total	25	13	10	9	7	6	12	7	4	2	2	
Vol à la tire	Acc.	58	94	67	63	21	47	47	26	12	10	3	1
	Tent.	1		1		2	1	1	1		1		
	Total	59	94	68	63	23	48	48	27	12	11	3	1
Vol à l'étalage	Acc.	52	131	68	108	68	113	100	101	77	63	72	17
	Tent.		6	3	2	4	10	10	2	2	4	1	1
	Total	52	137	71	110	72	123	110	103	79	67	73	18
Vol par ruse	Acc.	9	26	16	10	9	10	2	8	8	7	3	2
	Tent.	1	2	1	2	2					1		
	Total	10	28	17	12	11	10	2	8	8	8	3	2
Vol de métaux	Acc.	1	8	4	6	3	17	4	7	2	1	7	2
	Tent.						1						
	Total	1	8	4	6	3	18	4	7	2	1	7	2
Vol sur les chantiers	Acc.	7	4	3	13	3	8	3	8	3	3	9	1
	Tent.	1	1			1	2		2		1		1
	Total	8	5	3	13	4	10	3	10	3	4	9	2
Home-invasion	Acc.		1	1		1		1					
	Total		1	1		1		1					
Vol d'animaux	Acc.	3	2	2		1	1	4			2	1	
	Total	3	2	2		1	1	4			2	1	
Vol de cargaison	Acc.						1						1
	Total						1						1
													2



Criminalité ICT

		2000	2013	2014	2015	2016	2017	2018	2019	2020	2021	2022	2023
Fraude de cartes de paiements	Acc.	1	8	9	7	6	7	12	8	7	11	8	2
	Tent.		1					1	2				
	Total	1	9	9	7	6	7	13	10	7	11	8	2
Phishing	Acc.				1			4	7	52	49	28	11
	Tent.							4	8	2			1
	Total				1			4	11	60	51	28	12
Ransomware	Acc.						1	1	2			1	
	Tent.											1	
	Total						1	1	2			2	
Shouldersurfing	Acc.		1			1	1	2		1	1		1
	Tent.												
	Total		1			1	1	2		1	1		1
Skimming	Acc.							1					
	Tent.												
	Total							1					

FC Autre

		2000	2013	2014	2015	2016	2017	2018	2019	2020	2021	2022	2023
Violence contre les métiers d'intérêt général	Acc.	1	5	7	5	3	4	5	8	7	8	7	7
	Tent.												
	Total	1	5	7	5	3	4	5	8	7	8	7	7
Viol collectif	Acc.	3			3								
	Tent.												
	Total	3			3								
Graffiti	Acc.	5	8	1	6	5	10	8	8	33	3	4	2
	Tent.												
	Total	5	8	1	6	5	10	8	8	33	3	4	2
Dégradation de voiture	Acc.	46	152	121	110	79	115	141	96	81	96	82	27
	Tent.	1								1			
	Total	47	152	121	110	79	115	141	96	82	96	82	27
Rixe au couteau	Acc.		2	4	1	2	2		3	3	3	1	
	Tent.		2			1				1			
	Total		4	4	1	3	2		3	4	3	1	



PH Violence intrafamiliale (VIF)

		2000	2013	2014	2015	2016	2017	2018	2019	2020	2021	2022	2023
VIF: physique, dans le couple	Acc.	24	60	74	70	82	74	94	82	98	76	74	22
	Tent.		1						1				
	Total	24	61	74	70	82	74	94	83	98	76	74	22
VIF: physique, envers des descendants	Acc.	1	6	2	7	10	13	9	16	9	12	15	4
	Tent.			1					2				
	Total	1	6	3	7	10	13	9	18	9	12	15	4
VIF: physique, envers d'autres membres	Acc.	10	12	16	15	11	23	26	20	18	21	12	3
	Tent.					1		1					
	Total	10	12	16	15	12	23	27	20	18	21	12	3
VIF: sexuelle, dans le couple	Acc.						2		2		1		
	Tent.			1					1				
	Total			1			2		3		1		
VIF: sexuelle, envers des descendants	Acc.	1	2	1	1	4	1	1	6	2		1	
	Tent.												
	Total	1	2	1	1	4	1	1	6	2		1	
VIF: sexuelle, envers d'autres membres	Acc.					2						1	
	Tent.												
	Total					2						1	
VIF: psychique, dans le couple	Acc.	30	50	49	70	85	41	62	117	98	59	50	12
	Tent.												
	Total	30	50	49	70	85	41	62	117	98	59	50	12
VIF: psychique, envers des descendants	Acc.			1	2	1	4	7	13	15	9	13	2
	Tent.												
	Total			1	2	1	4	7	13	15	9	13	2
VIF: psychique, envers d'autres membres	Acc.		1	2	1	2	4	6	6	3	7	2	2
	Tent.												
	Total		1	2	1	2	4	6	6	3	7	2	2
VIF: économique, dans le couple	Acc.		3	2	3	4	4	6	11	8	3	3	2
	Tent.								1				
	Total		3	2	3	4	4	6	12	8	3	3	2
VIF: économique, envers des descendants	Acc.				1			1	2	3	2		
	Tent.												
	Total				1			1	2	3	2		
VIF: économique, envers d'autres membres	Acc.	16	9	8	4	4	7	1	7	11	12	8	1
	Tent.												
	Total	16	9	8	4	4	7	1	7	11	12	8	1



PH Hormones et dopage

		2000	2013	2014	2015	2016	2017	2018	2019	2020	2021	2022	2023
Dopage humain	Acc.	1		1	2	1	2	2	1			1	1
	Total	1		1	2	1	2	2	1			1	1
Engraissement illégal	Acc.							1			1		
	Total							1			1		

PH Drogues

		2000	2013	2014	2015	2016	2017	2018	2019	2020	2021	2022	2023
Vente de cocaïne	Acc.	1	1	1	2	2	1	2	10	11	7	15	3
	Total	1	1	1	2	2	1	2	10	11	7	15	3
Import-export de cocaïne	Acc.		1				2		1				
	Total		1				2		1				
Production de drogues synthétiques	Acc.				1	1		1	2		1	1	
	Total				1	1		1	2		1	1	
Import-export de drogues synthétiques	Acc.		1				1	1					
	Total		1				1	1					
Vente de drogues synthétiques	Acc.	2	8	12	10	3	10	10	6	13	13	10	2
	Total	2	8	12	10	3	10	10	6	13	13	10	2
Production de cannabis (culture)	Acc.		2	9	6	4	3	4	6	7	4		1
	Total		2	9	6	4	3	4	6	7	4		1
Vente de cannabis en grande quantité	Acc.			3									
	Total			3									
Import-export d'héroïne	Acc.	1	1				1						
	Total	1	1				1						
Vente-traffic d'héroïne	Acc.		1	2	2						2	3	1
	Total		1	2	2						2	3	1



PH Trafic d'armes

		2000	2013	2014	2015	2016	2017	2018	2019	2020	2021	2022	2023
Commerce et production d'arme à feu et mun.	Acc.		1	1	2		1						
	Total		1	1	2		1						
Commerce et production d'arme non à feu	Acc.									2			
	Total									2			

PH Traite des êtres humains

		2000	2013	2014	2015	2016	2017	2018	2019	2020	2021	2022	2023
TEH - exploitation sexuelle	Acc.		1		1	1			1	1	1		1
	Total		1		1	1			1	1	1		1

PH Violence dans l'espace public

		2000	2013	2014	2015	2016	2017	2018	2019	2020	2021	2022	2023
Violence physique (transport public)	Acc.		1	1	2	2	2	2	3	3	2	4	
	Total		1	1	2	2	2	2	3	3	2	4	
Violence physique (voie publique)	Acc.	37	75	84	61	61	88	91	79	60	60	63	27
	Tent.	2	2	3	2		2	1	3			1	
	Total	39	77	87	63	61	90	92	82	60	60	64	27
Violence physique (autre endroit public)	Acc.	4	2	2	3	4	2	6	3	3	7	3	1
	Total	4	2	2	3	4	2	6	3	3	7	3	1
Violence physique (endroit accessible au public)	Acc.	36	36	39	45	47	50	48	34	31	26	39	7
	Tent.		3			1		1					
	Total	36	39	39	45	48	50	49	34	31	26	39	7
Violence sexuelle (transport public)	Acc.	1	1	1	1		1			1	1	3	
	Total	1	1	1	1		1			1	1	3	
Violence sexuelle (voie publique)	Acc.	2	3		4	6	5	5	4	5	2	5	4
	Tent.											1	
	Total	2	3		4	6	5	5	4	5	2	6	4
Violence sexuelle (autre endroit public)	Acc.	3	2		2	1	1	1			1		
	Total	3	2		2	1	1	1			1		



PH Violence dans l'espace public

		2000	2013	2014	2015	2016	2017	2018	2019	2020	2021	2022	2023
Violence sexuelle (endroit accessible au public)	Acc.	2	1	2	1		1	7	4		5		1
	Tent.								1				
	Total	2	1	2	1		1	7	5		5		1
Violence psychique (transport public)	Acc.	1	2		1	1	2	2	1	2	3	1	1
	Tent.												
	Total	1	2		1	1	2	2	1	2	3	1	1
Violence psychique (voie publique)	Acc.	25	62	72	55	42	65	57	77	64	73	77	21
	Tent.												
	Total	25	62	72	55	42	65	57	77	64	73	77	21
Violence psychique (autre endroit public)	Acc.	2	1	1	7	2	2	7	6	2	2	3	3
	Tent.												
	Total	2	1	1	7	2	2	7	6	2	2	3	3
Violence psychique (endroit accessible au public)	Acc.	22	22	33	24	25	38	34	34	31	23	27	6
	Tent.												
	Total	22	22	33	24	25	38	34	34	31	23	27	6
Vol à main armée (voie publique)	Acc.	4			2	1						2	
	Tent.	2	1		1							1	
	Total	6	1		3	1						3	
Vol à main armée (autre endroit public)	Acc.		1										
	Tent.							1					
	Total		1					1					
Vol à main armée (endroit accessible au public)	Acc.	2	2	4	1	3	1	1		1			
	Tent.	2				1					1		
	Total	4	2	4	1	4	1	1		1	1		
Vol avec violence sans arme (transport public)	Acc.			1		1						1	
	Tent.				1			1				1	
	Total			1	1	1		1				2	
Vol avec violence sans arme (voie publique)	Acc.	4	14	6	9	4	6	5	7	3	2	6	
	Tent.	1	2	3	3	4	1	2	1				
	Total	5	16	9	12	8	7	7	8	3	2	6	
Vol avec violence sans arme (autre endroit public)	Acc.				1		2				1	1	
	Tent.						1						
	Total				1		3				1	1	
Vol avec violence sans arme (endr. acces. au pub.)	Acc.	5	15	11	11	8	13	6	10	5	7	7	
	Tent.		2	3	1	1				1		1	
	Total	5	17	14	12	9	13	6	10	6	7	8	



PH Violence dans l'espace public

	2000	2013	2014	2015	2016	2017	2018	2019	2020	2021	2022	2023
--	------	------	------	------	------	------	------	------	------	------	------	------

PH Autre

		2000	2013	2014	2015	2016	2017	2018	2019	2020	2021	2022	2023
Faux policiers	Acc.		1		1	1			1				
	Tent.		1										
	Total		2		1	1			1				
Terrorisme, extrémisme et radicalisme	Acc.						3			1			1
	Tent.												
	Total						3			1			1
Cyberharcèlement	Acc.	2	23	59	60	28	33	40	10	12	17	17	10
	Tent.												
	Total	2	23	59	60	28	33	40	10	12	17	17	10
Fraude à l'identité	Acc.	4	8	21	19	16	10	9	19	17	21	20	5
	Tent.		3	3	5	3	2			2	1		
	Total	4	11	24	24	19	12	9	19	19	22	20	5

STATISTIQUES POLICIERES DE CRIMINALITE

LIEU DE PERPETRATION: ZONE DE POLICE

TONGEREN - HERSTAPPE

***ANNEXE IV: FAITS ENREGISTRES
NON CRIMINELS***



TONGEREN - HERSTAPPE

Faits non criminels

Maladies / Décès / Disparition

	2000	2013	2014	2015	2016	2017	2018	2019	2020	2021	2022	2023
Suicide	8	12	11	15	9	9	8	13	6	5	14	3
Personne malade	4	51	60	65	64	53	63	78	44	58	56	19
Décès suspect		8	1	8	8	14	9	12	8	7	8	2
Décès naturel	5	8	5	3	3	1	3	5	4			
Disparition (personne disparue)	18	23	27	25	36	21	29	21	10	14	19	4
Accident (sauf roulage)	4	5	4	5	4	2	5	5	2	6	1	
Cadavre non identifié			1									
Personne amnésique				1								
Autres	1											
Total	40	107	109	122	124	100	117	134	74	90	98	28

Appels

	2000	2013	2014	2015	2016	2017	2018	2019	2020	2021	2022	2023
Alarme	1										1	
Appels	5	1	2					1				
Total	6	1	2					1			1	

Problèmes sociaux

	2000	2013	2014	2015	2016	2017	2018	2019	2020	2021	2022	2023
Différends familiaux	22	20	18	30	98	109	112	110	117	157	168	52
Différend (pas de coups)	10	11	12	11	7	29	15	14	6	17	14	4
Affaire civile	7	2	6	6	6	6	4	4	3	2	3	
Protection de la jeunesse	5	2	8	9	7	8	5	11	6	4	9	
Autres	6	8	6	6	11	9	10	4	5	3	8	2
Total	50	43	50	62	129	161	146	143	137	183	202	58

Catastrophes

2000	2013	2014	2015	2016	2017	2018	2019	2020	2021	2022	2023
------	------	------	------	------	------	------	------	------	------	------	------



Catastrophes

	2000	2013	2014	2015	2016	2017	2018	2019	2020	2021	2022	2023
Eboulement			1				1	1				
Dégâts tempête	1						1	2				
Dégâts eau							1					
Autres	1	1										
Total	2	1	1				3	3				

Ordre public

	2000	2013	2014	2015	2016	2017	2018	2019	2020	2021	2022	2023
Troubles	4	4	7	6	3	7	11	7	11	3	5	3
Autres											1	
Total	4	4	7	6	3	7	11	7	11	3	6	3

Agissements suspects

	2000	2013	2014	2015	2016	2017	2018	2019	2020	2021	2022	2023
	18	31	31	18	14	7	14	7	8	4	1	1
Total	18	31	31	18	14	7	14	7	8	4	1	1

Objets trouvés

	2000	2013	2014	2015	2016	2017	2018	2019	2020	2021	2022	2023
	1	1		2	2	4	1	4				
Total	1	1		2	2	4	1	4				

Objets perdus

	2000	2013	2014	2015	2016	2017	2018	2019	2020	2021	2022	2023
	43	744	772	826	575	561	729	763	615	585	648	167
Total	43	744	772	826	575	561	729	763	615	585	648	167

Autres non-infractions

	2000	2013	2014	2015	2016	2017	2018	2019	2020	2021	2022	2023
Ordonnance de capture		5	7	14	8	9	11	2		1	3	
Non-respect des conditions	1	6	5	3	6	8	10	9	2		3	1
Procès-verbal d'information	108	108	75	66	51	32	52	35	29	22	23	3



Autres non-infractions

	2000	2013	2014	2015	2016	2017	2018	2019	2020	2021	2022	2023
Notification		29	46	67	74	38	42	33	53	69	45	13
Dégradation involontaire câbles (non-télécom)		9	6		2	1	1	1	1	1		
Comportement lié à une radicalisation violente						2						1
Demande signalement surveillance électronique											11	10
Fonction de contrôle armes		1	1		1	1		2		5	10	1
Non spécifié			1		3	1						
Autres non infractions	24											
Total	133	158	141	150	145	92	116	82	85	98	95	29