

# ***STATISTIQUES POLICIERES DE CRIMINALITE***

---

*LIEU DE PERPETRATION: ZONE DE POLICE*

**PZ KANTON BORGLOON**

***2000 - Trimestre 1 2023***

*Police fédérale - DGRIDRIIBIPOL*

# ***STATISTIQUES POLICIERES DE CRIMINALITE***

---

***LIEU DE PERPETRATION: ZONE DE POLICE***

**PZ KANTON BORGLOON**

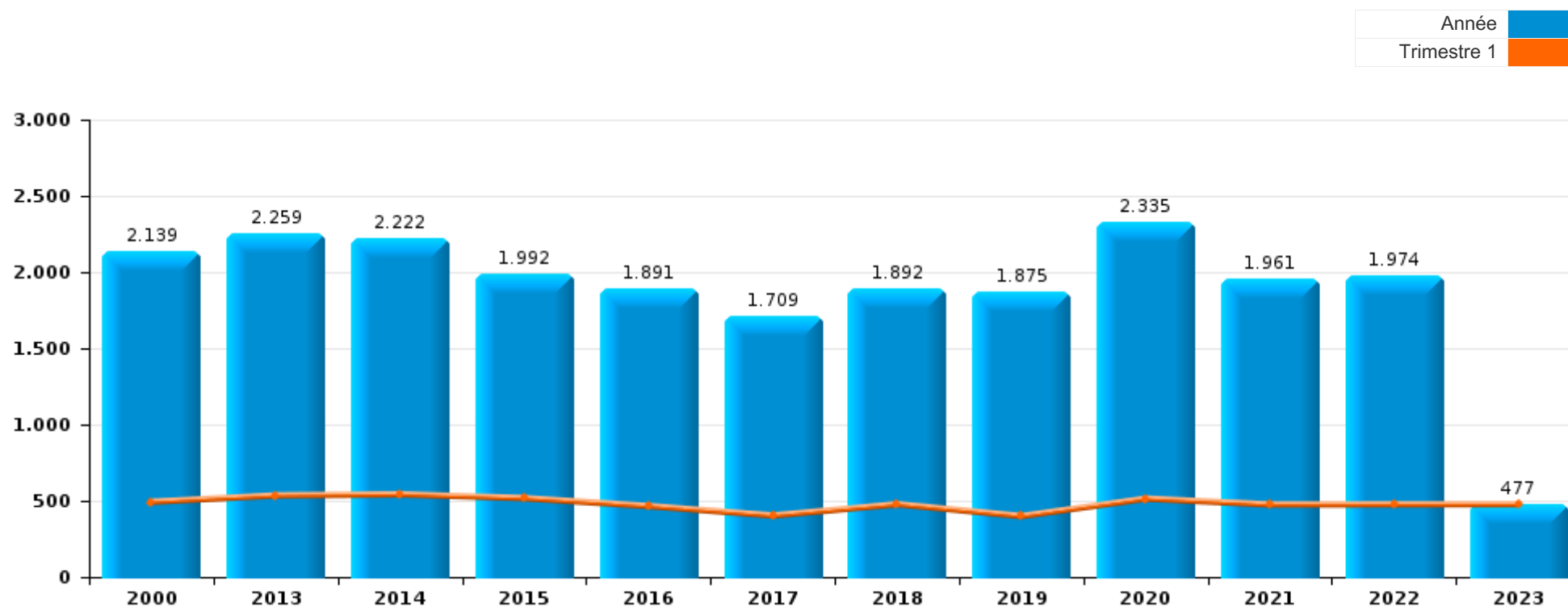
***PARTIE I : INFRACTIONS JUDICIAIRES***

## CRIMINALITE ENREGISTREE COMMISE AU NIVEAU DE LA ZONE DE POLICE



### PZ KANTON BORGLOON

	2000	2013	2014	2015	2016	2017	2018	2019	2020	2021	2022	2023
Nombre total des délits	2.139	2.259	2.222	1.992	1.891	1.709	1.892	1.875	2.335	1.961	1.974	477



FPF/DGR/DRI/BIPOL - Statistiques policières de criminalité (date de clôture: 22/09/2023)

Les données pour les années 2001 jusqu'à 2012 ne sont plus publiées mais restent disponibles sur demande auprès du service BIPOL.

Les données pour 2023 ne concernent que le 1er trimestre.



**PZ KANTON BORGLOON**

	2000	2013	2014	2015	2016	2017	2018	2019	2020	2021	2022	2023
Vol et extorsion	908	675	678	615	557	483	517	436	320	316	345	60
Dégradation de la propriété	314	304	312	228	230	205	238	221	181	195	185	36
Infr. contre l'intégrité physique	148	170	195	192	161	155	193	211	184	245	282	68
Fraude	90	136	129	133	111	128	153	172	203	162	175	57
Drogues	109	152	144	135	145	150	157	112	152	127	103	36
Infr. contre autres valeurs morales et sentiments	61	102	138	86	92	101	118	133	143	151	174	39
Infr. contre la sécurité publique	141	110	92	82	78	66	85	92	88	89	107	23
Registre de population	32	118	107	91	77	69	75	62	75	63	70	20
Criminalité informatique		37	23	21	37	37	32	52	174	156	138	32
Infr. contre la famille	53	101	81	83	82	47	50	63	72	34	39	12
Environnement	126	53	36	60	36	39	33	52	54	65	56	9
Armes et explosifs	23	88	97	56	52	41	31	24	44	42	42	8
Santé publique		2	2	13	9	3	2	1	380	77	4	
Protection de la jeunesse	4	25	22	39	60	25	30	36	47	52	63	14
Infr. contre la foi publique	36	40	33	33	37	34	48	36	37	39	28	10
Infr. contre les mœurs	9	45	30	20	28	18	36	55	39	43	39	6
Législation sur les étrangers	7	31	24	22	22	14	14	28	26	27	31	19
Infr. contre l'autorité publique	8	12	15	9	11	24	20	15	23	21	18	8
Ivresse et alcool	1	23	10	18	19	24	13	23	13	8	25	5
Code pénal social	2	7	23	14	5	16	23	18	37	10	13	11
Protection de la personne	11	2	6	6	10	5	6	8	11	11	10	
Autres lois spéciales	5	2	4	10	17	7	2	5	4	11	9	3
Travail	3	6	6	4	6	3	4	5	4		1	1
Pratiques commerciales	3	2	4	1	1		1	5	9	2	2	
Législation économique		2		5	1		2	3	5	2	8	
Protection des revenus publics	2	7	1	4	1	6	2	1	1	1	2	
Contravention Code pénal	24			2								
Carte d'identité	11	1	4	1		2	1		1	1		
Infr. contre la liberté individuelle	2	4	1	2	1	3	2		1	4	2	
Hormones et dopage			4	4	3	1	2			4	1	
Autres infractions Code pénal			1	1		1	1	1	2		1	
Sécurité privée	4				1		1					
Infr. relative au statut juridique de l'enfant	2	1							1		1	
Marchand de sommeil						1		3	1			
Exercice illégal de l'autorité publique		1				1			1	1		
Traite des êtres humains								2	2			
Infr. contre la Sécurité de l'Etat				2	1							
Loi du football										1		
Provocation crime ou délits										1		
<b>Sous-total</b>	<b>2.139</b>	<b>2.259</b>	<b>2.222</b>	<b>1.992</b>	<b>1.891</b>	<b>1.709</b>	<b>1.892</b>	<b>1.875</b>	<b>2.335</b>	<b>1.961</b>	<b>1.974</b>	<b>477</b>
<b>Contravention règlement policier local</b>		67	89	85	93	68	72	89	74	84	81	25
<b>Sous-total</b>		<b>67</b>	<b>89</b>	<b>85</b>	<b>93</b>	<b>68</b>	<b>72</b>	<b>89</b>	<b>74</b>	<b>84</b>	<b>81</b>	<b>25</b>
<b>Total</b>	<b>2.139</b>	<b>2.326</b>	<b>2.311</b>	<b>2.077</b>	<b>1.984</b>	<b>1.777</b>	<b>1.964</b>	<b>1.964</b>	<b>2.409</b>	<b>2.045</b>	<b>2.055</b>	<b>502</b>

FPF/DGR/DRI/BIPOL - Statistiques policières de criminalité (date de clôture: 22/09/2023)

Les données pour les années 2001 jusqu'à 2012 ne sont plus publiées mais restent disponibles sur demande auprès du service BIPOL.

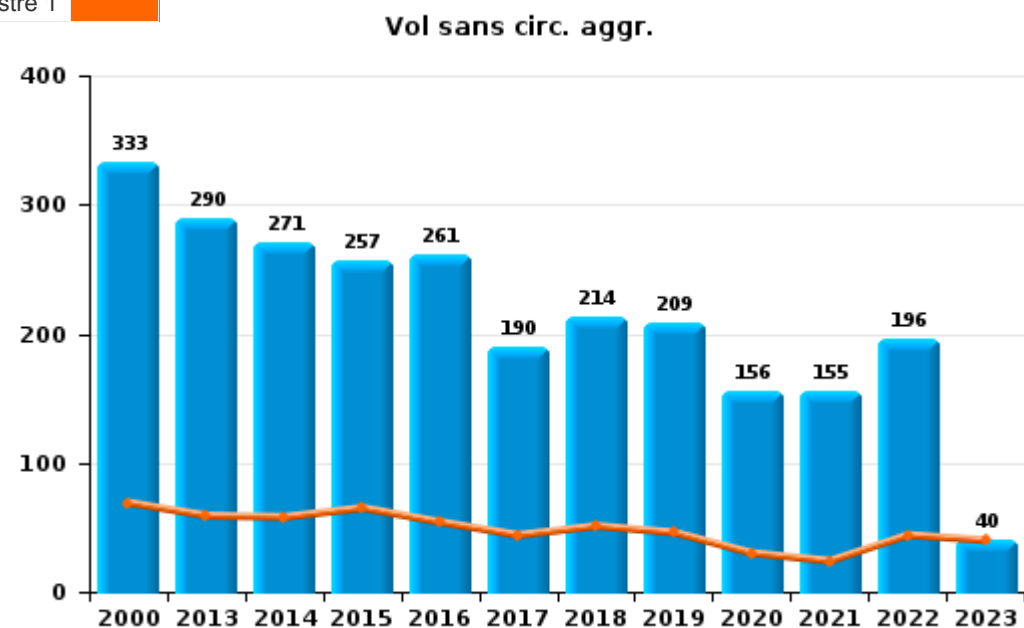
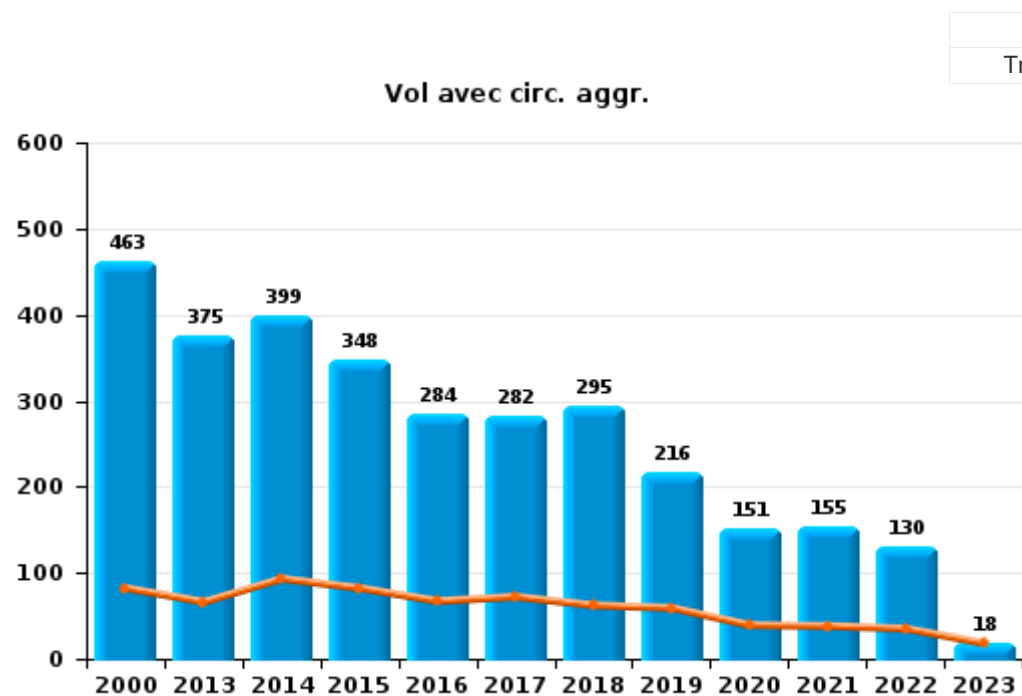
Les données pour 2023 ne concernent que le 1er trimestre.



I.1. Catégorie des infractions : Vol et extorsion (top 5 des infractions au niveau national 2022)

PZ KANTON BORGLOON

	2000	2013	2014	2015	2016	2017	2018	2019	2020	2021	2022	2023
Vol avec circ. agr.	463	375	399	348	284	282	295	216	151	155	130	18
Vol sans circ. agr.	333	290	271	257	261	190	214	209	156	155	196	40
Vol non spécifié	112	2	2	1	3			1		1		
Extorsion		8	6	9	9	11	8	10	13	5	19	2
<b>Total</b>	<b>908</b>	<b>675</b>	<b>678</b>	<b>615</b>	<b>557</b>	<b>483</b>	<b>517</b>	<b>436</b>	<b>320</b>	<b>316</b>	<b>345</b>	<b>60</b>

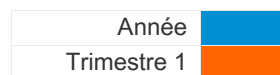




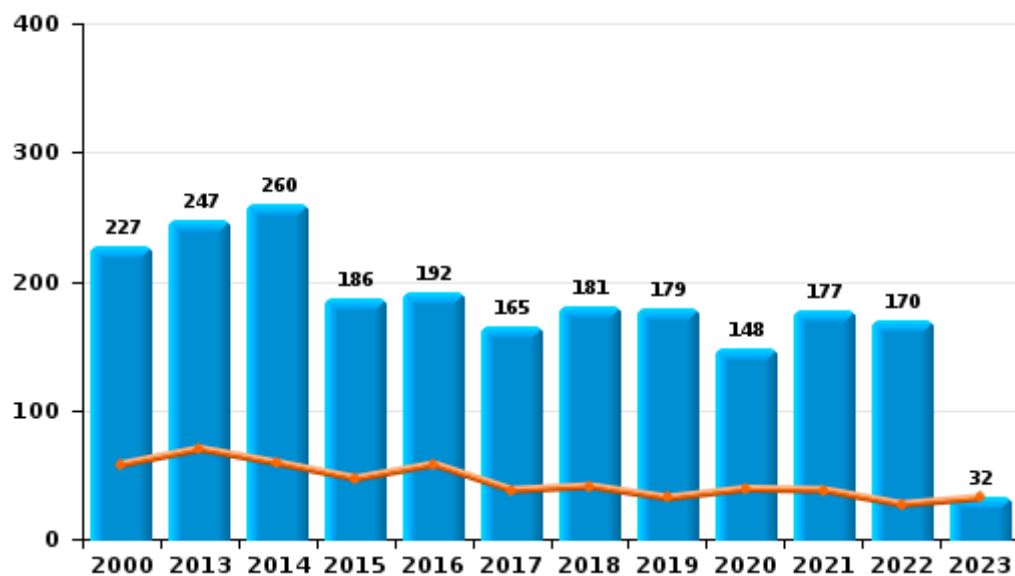
I.2. Catégorie des infractions : Dégradation de la propriété (top 5 des infractions au niveau national 2022)

**PZ KANTON BORGLOON**

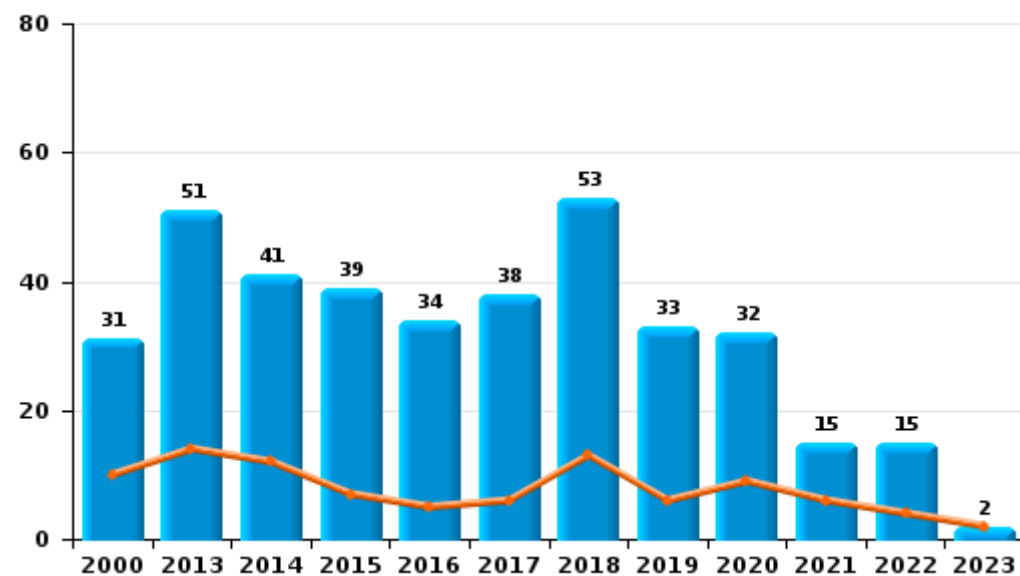
	2000	2013	2014	2015	2016	2017	2018	2019	2020	2021	2022	2023
Vandalisme	227	247	260	186	192	165	181	179	148	177	170	32
Incendie involontaire	22	36	32	31	28	23	41	28	25	7	9	1
Incendie volontaire	9	15	9	8	6	15	12	5	7	8	6	1
Destruction, dénaturation, dégradation	56	6	10	3	4	1	4	9	1	3		1
Destruction par explosion volontaire			1			1						1
<b>Total</b>	<b>314</b>	<b>304</b>	<b>312</b>	<b>228</b>	<b>230</b>	<b>205</b>	<b>238</b>	<b>221</b>	<b>181</b>	<b>195</b>	<b>185</b>	<b>36</b>



Vandalisme



Incendie



FPF/DGR/DRI/BIPOL - Statistiques policières de criminalité (date de clôture: 22/09/2023)  
 Les données pour les années 2001 jusqu'à 2012 ne sont plus publiées mais restent disponibles sur demande auprès du service BIPOL.  
 Les données pour 2023 ne concernent que le 1er trimestre.



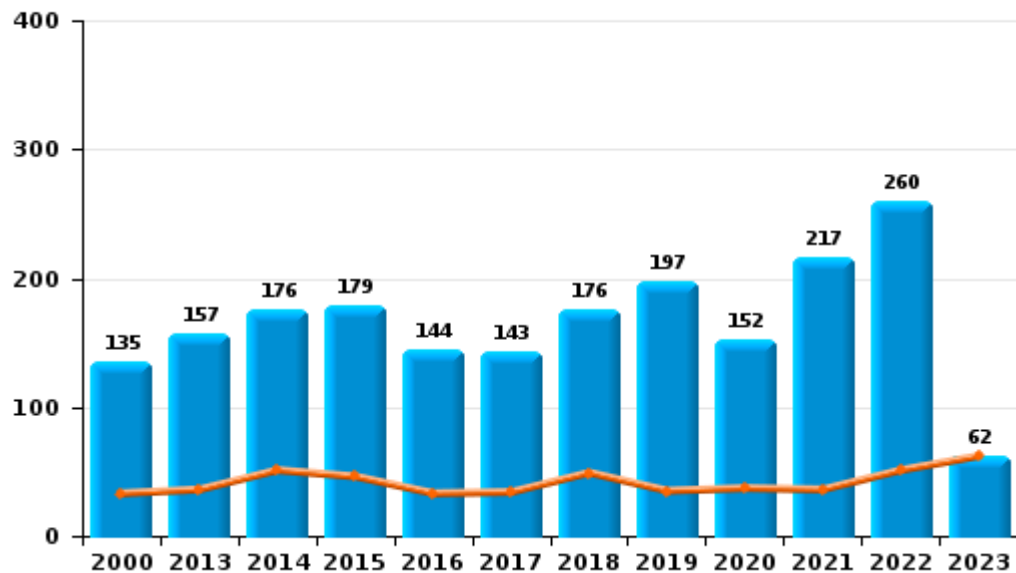
I.3. Catégorie des infractions : Infr. contre l'intégrité physique (top 5 des infractions au niveau national 2022)

**PZ KANTON BORGLOON**

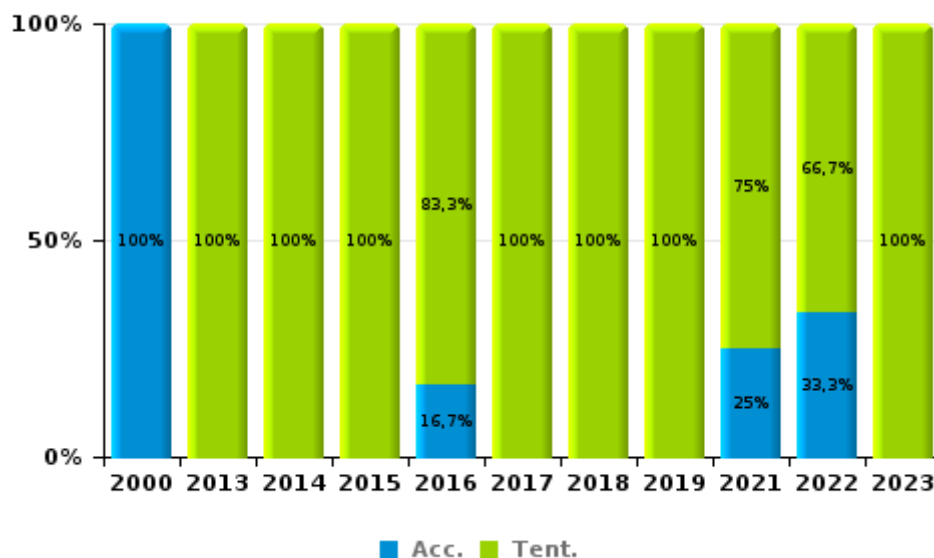
	2000	2013	2014	2015	2016	2017	2018	2019	2020	2021	2022	2023
<b>Coups et/ou blessures</b>	135	157	176	179	144	143	176	197	152	217	260	62
<b>Autres</b>	12	12	14	10	11	8	16	11	32	24	19	5
<b>Meurtre et assassinat</b>	1	1	5	3	6	4	1	3		4	3	1
<b>Total</b>	<b>148</b>	<b>170</b>	<b>195</b>	<b>192</b>	<b>161</b>	<b>155</b>	<b>193</b>	<b>211</b>	<b>184</b>	<b>245</b>	<b>282</b>	<b>68</b>

**Coups et/ou blessures**

Année (Barre bleue)  
Trimestre 1 (Ligne orange)



**Meurtre et assassinat**



FPF/DGR/DRI/BIPOL - Statistiques policières de criminalité (date de clôture: 22/09/2023)  
 Les données pour les années 2001 jusqu'à 2012 ne sont plus publiées mais restent disponibles sur demande auprès du service BIPOL.  
 Les données pour 2023 ne concernent que le 1er trimestre.



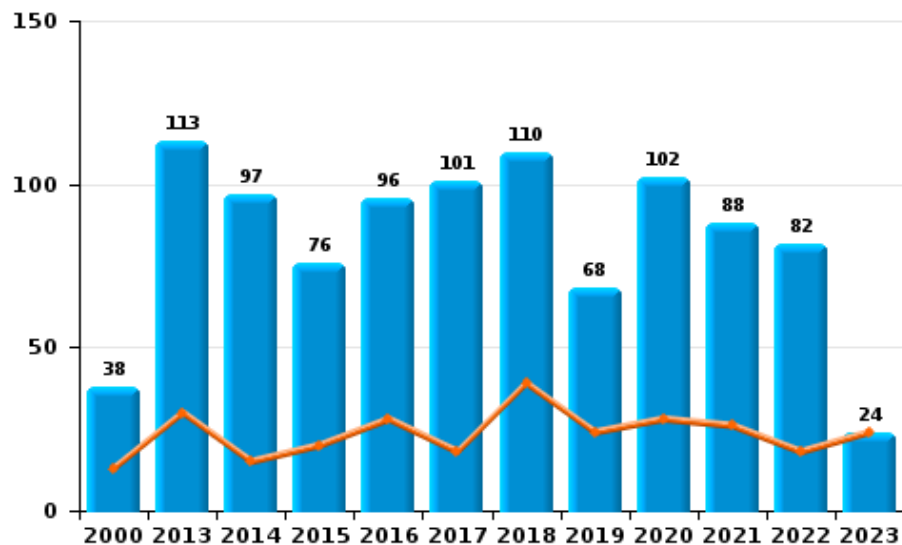
I.4. Catégorie des infractions : Drogues (top 5 des infractions au niveau national 2022)

PZ KANTON BORGLOON

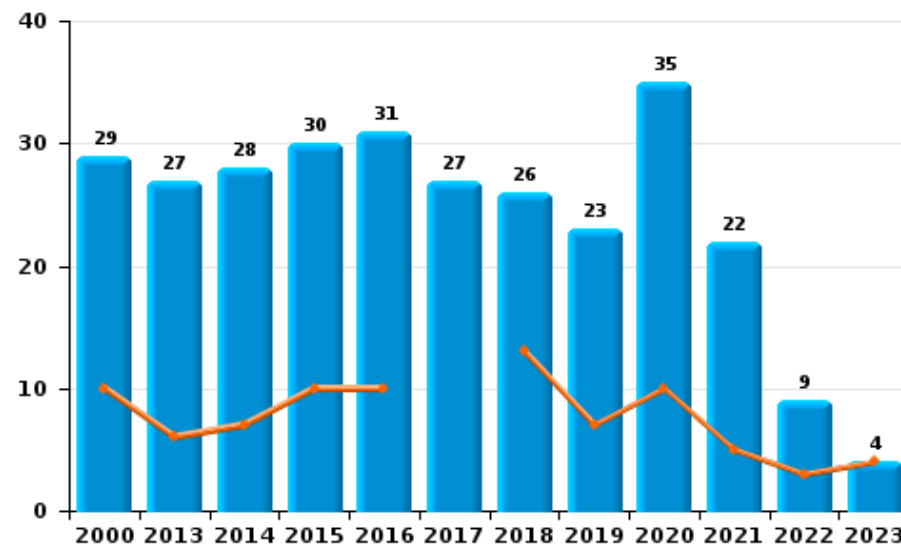
	2000	2013	2014	2015	2016	2017	2018	2019	2020	2021	2022	2023
Détention	38	113	97	76	96	101	110	68	102	88	82	24
Commerce	29	27	28	30	31	27	26	23	35	22	9	4
Fabrication		7	15	18	9	5	14	12	10	14	6	6
Usage	24	4	2	3	4	12	2	6	3	2	3	2
Autres	4		2	7	5	3	2	2	2	1	1	
Importation et exportation	14	1		1		2	3	1			2	
<b>Total</b>	<b>109</b>	<b>152</b>	<b>144</b>	<b>135</b>	<b>145</b>	<b>150</b>	<b>157</b>	<b>112</b>	<b>152</b>	<b>127</b>	<b>103</b>	<b>36</b>

Année	<span style="color: blue;">■</span>
Trimestre 1	<span style="color: orange;">■</span>

Détention



Commerce



FPF/DGR/DRI/BIPOL - Statistiques policières de criminalité (date de clôture: 22/09/2023)  
 Les données pour les années 2001 jusqu'à 2012 ne sont plus publiées mais restent disponibles sur demande auprès du service BIPOL.  
 Les données pour 2023 ne concernent que le 1er trimestre.





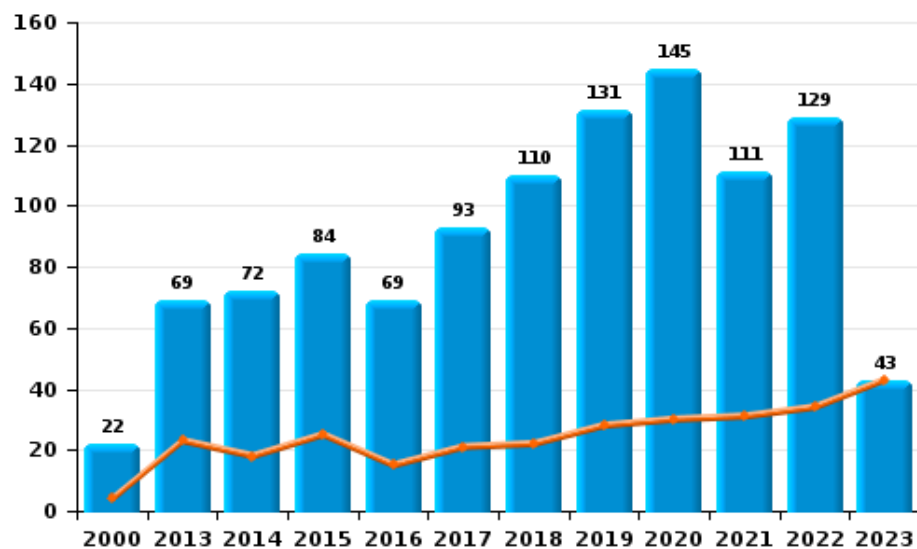
I.5. Catégorie des infractions : Fraude (top 5 des infractions au niveau national 2022)

**PZ KANTON BORGLOON**

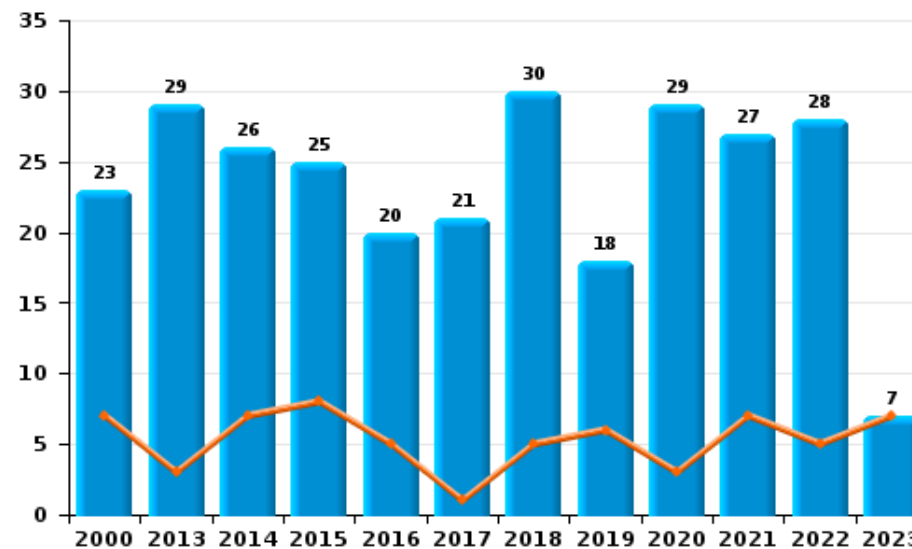
	2000	2013	2014	2015	2016	2017	2018	2019	2020	2021	2022	2023
Abus de confiance et infr. apparentées	23	29	26	25	20	21	30	18	29	27	28	7
Détournement et destruction frauduleuse	31	8	7	8	10	2	3	6	5	4	2	2
Escroquerie	22	69	72	84	69	93	110	131	145	111	129	43
Fraudes: Autres	6	10	13	5	6	7	4	6	15	9	9	2
Grivèlerie	4	10	4	4	2	1	1	5	4	2	1	3
Infr. liées à l'insolvabilité	1	4	4	5	3	1	5	4	4	9	5	
Recel	3	6	3	2	1	3		2	1		1	
<b>Total</b>	<b>90</b>	<b>136</b>	<b>129</b>	<b>133</b>	<b>111</b>	<b>128</b>	<b>153</b>	<b>172</b>	<b>203</b>	<b>162</b>	<b>175</b>	<b>57</b>



Escroquerie



Abus de confiance et infr. apparentée





# ***STATISTIQUES POLICIERES DE CRIMINALITE***

---

*LIEU DE PERPETRATION: ZONE DE POLICE*

**PZ KANTON BORGLOON**

***PARTIE II : FIGURES CRIMINELLES / PHENOMENES***



**PZ KANTON BORGLOON**

**FC Vol moyen de transport**

	2000	2013	2014	2015	2016	2017	2018	2019	2020	2021	2022	2023
<b>Vol de voiture</b>	77	13	13	6	14	14	4	11	8	5	6	
<b>Vol de moto</b>	1	2	3	5	5	2	3		1			
<b>Carjacking</b>	1	1				2						
<b>Homejacking</b>	1		1									
<b>Vol dans les garages</b>	5	3	1		3	2						
<b>Vol de vélomoteur</b>	8	8	8	4	1	5	1	1	3	2	3	
<b>Vol de vélo</b>	59	40	41	37	36	44	24	37	35	26	38	4

**FC Cambriolage**

	2000	2013	2014	2015	2016	2017	2018	2019	2020	2021	2022	2023
<b>Cambriolage dans habitation</b>	324	193	228	241	192	139	165	126	60	76	70	10
<b>Cambriolage ds entreprise ou commerce</b>	60	63	34	18	19	26	25	22	12	6	4	
<b>Cambriolage ds service public ou bâtiment administ</b>	15	23	19	6	14	21	16	6	8	7	2	1
<b>Vol au bélier</b>					2							
<b>Cambriolage dans bâtiment (total)</b>	393	278	281	265	225	186	206	154	80	89	76	11



**FC Vol autre**

	2000	2013	2014	2015	2016	2017	2018	2019	2020	2021	2022	2023
Vol à main armée	4	5	3	2	2	7	5	4	1	4	1	
Vol avec violence sans arme	11	11	11	15	11	14	13	15	17	10	24	2
Vol dans ou sur un véhicule	96	48	88	86	38	49	35	15	22	11	24	5
Vol d'armes et explosifs	3	8	4	7	4	4	4	3	2	1	2	
Arrachage de sac à main		1	2				1					
Vol à l'arraché	6	1	2	2	3	1	5		2	1	2	
Vol à la tire	8	21	24	11	12	7	9	11	1	1	2	1
Vol à l'étalage	10	15	8	8	18	14	24	38	25	28	43	5
Vol par ruse	1	8	14	5	8	11	7	11	4	3	2	1
Vol de métaux	2	11	8	7	8	8	5	12	4	3	4	1
Vol sur les chantiers	5	10	10	10	6	14	11	11	8	2	5	2
Home-invasion		1					3					
Vol d'animaux	12	4	6	2	4	3	6	4	2	4	1	2
Vol de cargaison		3	2		1		1					

**Criminalité ICT**

	2000	2013	2014	2015	2016	2017	2018	2019	2020	2021	2022	2023
Fraude de cartes de paiements		6	1	4	6	5	3	5	2	3	2	2
Phishing		1		2	1	3	1	1	35	22	8	1
Ransomware						3	3	1			1	
Shouldersurfing					1	1	1					1
Skimming		1										



**FC Autre**

	2000	2013	2014	2015	2016	2017	2018	2019	2020	2021	2022	2023
<b>Violence contre les métiers d'intérêt général</b>	3	3	4	4	2	1	3	3	2	3		1
<b>Viol collectif</b>						1						
<b>Graffiti</b>		4	3	3	4	4	2	6	2		2	1
<b>Dégradation de voiture</b>	35	99	118	76	64	64	82	77	55	77	65	11
<b>Rixe au couteau</b>			1	1	1	2	3	3	1	3	2	

**PH Violence intrafamiliale (VIF)**

	2000	2013	2014	2015	2016	2017	2018	2019	2020	2021	2022	2023
<b>VIF: physique, dans le couple</b>	19	67	70	76	51	50	58	60	58	88	81	16
<b>VIF: physique, envers des descendants</b>	3	4	7	8	9	4	3	7	5	17	10	1
<b>VIF: physique, envers d'autres membres</b>	23	9	11	13	12	12	8	14	16	18	26	2
<b>VIF: sexuelle, dans le couple</b>						2			2			
<b>VIF: sexuelle, envers des descendants</b>	1	2		1	1		2		3	4		
<b>VIF: sexuelle, envers d'autres membres</b>						1	1		1			
<b>VIF: psychique, dans le couple</b>	37	93	79	76	75	46	52	60	76	46	42	13
<b>VIF: psychique, envers des descendants</b>			1				1		1	7	2	
<b>VIF: psychique, envers d'autres membres</b>		1					1		2	3	3	
<b>VIF: économique, dans le couple</b>		1	1		2			1	3	6	4	
<b>VIF: économique, envers des descendants</b>	1									1		
<b>VIF: économique, envers d'autres membres</b>	19	14	4	8	10	2	1	5	3	6	4	



**PH Hormones et dopage**

	2000	2013	2014	2015	2016	2017	2018	2019	2020	2021	2022	2023
Dopage humain			4	6	3	1	3		1	3	1	
Engraissement illégal		1							2			

**PH Drogues**

	2000	2013	2014	2015	2016	2017	2018	2019	2020	2021	2022	2023
Vente de cocaïne		2	2	3	7	6	9	3	9	6	1	1
Import-export de cocaïne							1	1				
Production de drogues synthétiques		1	2	6	2			2	2	5	2	2
Import-export de drogues synthétiques				1								
Vente de drogues synthétiques		15	12	10	4	10	9	6	5	6	1	1
Production de cannabis (culture)		1	3	8	2	3	8	5	4	7	1	2
Vente de cannabis en grande quantité							1		1	1		
Import-export d'héroïne								1			1	
Vente-traffic d'héroïne					3	1		1				1

**PH Trafic d'armes**

	2000	2013	2014	2015	2016	2017	2018	2019	2020	2021	2022	2023
Commerce et production d'arme à feu et mun.			1				2	1				
Commerce et production d'arme non à feu			1				2					

**PH Traite des êtres humains**

	2000	2013	2014	2015	2016	2017	2018	2019	2020	2021	2022	2023
TEH - exploitation économique									1			
TEH - exploitation sexuelle			1	1			1	2	1			



**PH Violence dans l'espace public**

	2000	2013	2014	2015	2016	2017	2018	2019	2020	2021	2022	2023
Violence physique (transport public)	2	2	1	1	1		3	3	1	1	3	
Violence physique (voie publique)	31	29	39	25	23	25	33	31	21	32	37	9
Violence physique (autre endroit public)	2	3		2	1	1	5	1	2	2	5	2
Violence physique (endroit accessible au public)	37	23	34	31	23	30	25	43	21	21	54	21
Violence sexuelle (transport public)			1	1				1				
Violence sexuelle (voie publique)	1	4	3	1	4		5	4	6	6	4	1
Violence sexuelle (autre endroit public)			1					3	3	3	1	
Violence sexuelle (endroit accessible au public)	1	2	2			2	2	2		3	5	2
Violence psychique (transport public)	1	1		1	1	2				2		
Violence psychique (voie publique)	29	26	32	19	24	26	25	23	21	37	36	4
Violence psychique (autre endroit public)	6	9	2	2			3	1	2	3	5	
Violence psychique (endroit accessible au public)	25	13	12	16	15	10	18	13	19	19	20	5
Vol à main armée (transport public)				1								
Vol à main armée (voie publique)	1		1			1						
Vol à main armée (autre endroit public)			1									
Vol à main armée (endroit accessible au public)		1		1		5	3		1	3		
Vol avec violence sans arme (transport public)								1				
Vol avec violence sans arme (voie publique)	1	4	6	1		1	2		2		3	1
Vol avec violence sans arme (autre endroit public)										1		
Vol avec violence sans arme (endr. acces. au pub.)	6	3			3	4		4	2	3	3	





**PH Autre**

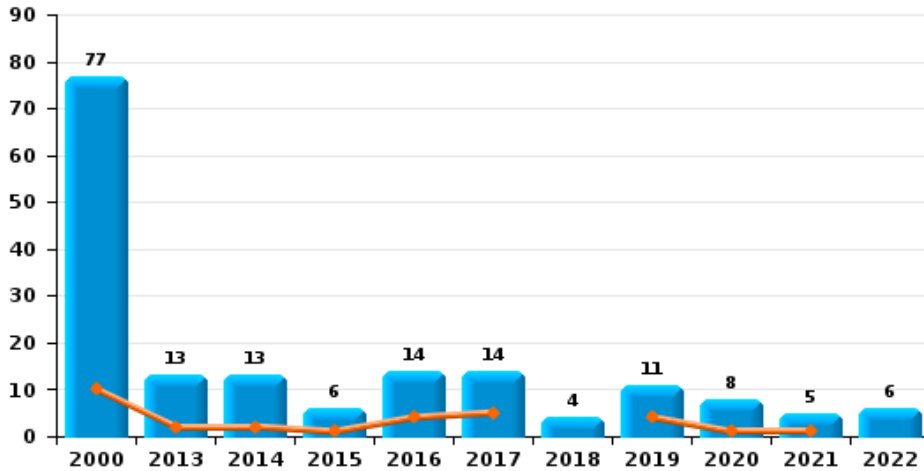
	2000	2013	2014	2015	2016	2017	2018	2019	2020	2021	2022	2023
<b>Faux policiers</b>							1			1		
<b>Terrorisme, extrémisme et radicalisme</b>								3	3		1	
<b>Cyberharcèlement</b>	9	27	44	32	21	16	16	13	30	24	9	6
<b>Fraude à l'identité</b>	11	9	16	16	21	16	21	11	18	19	17	5



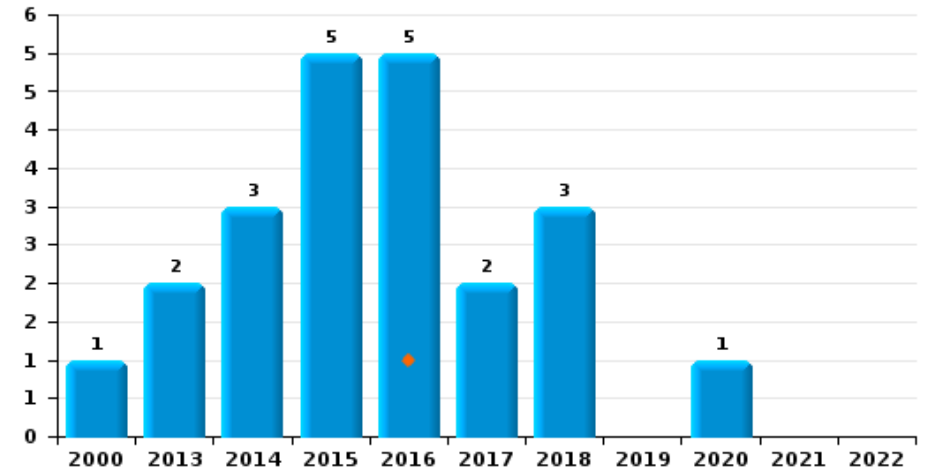
**PZ KANTON BORGLOON**

Année	<span style="color: blue;">■</span>
Trimestre 1	<span style="color: orange;">■</span>

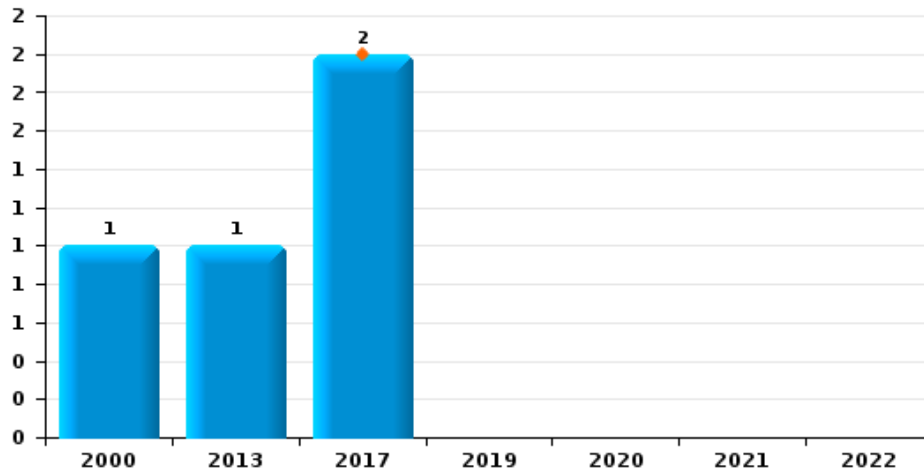
**Vol de voiture**



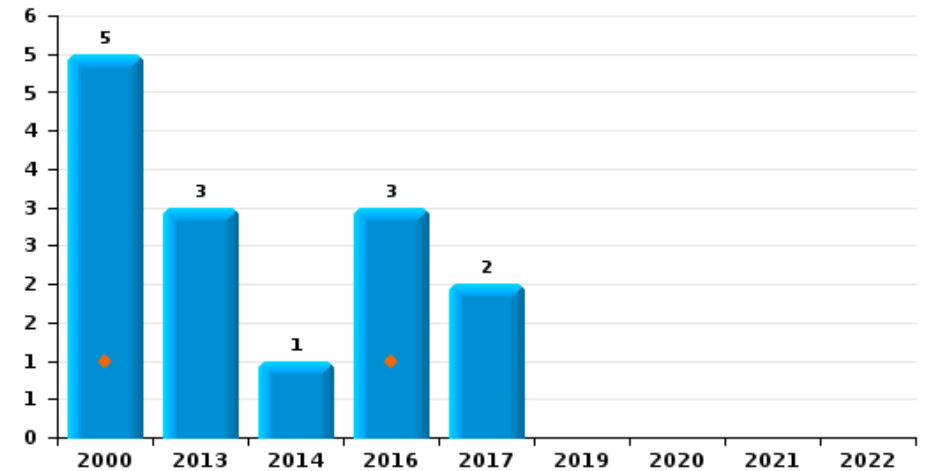
**Vol de moto**



**Carjacking**



**Vol dans les garages**

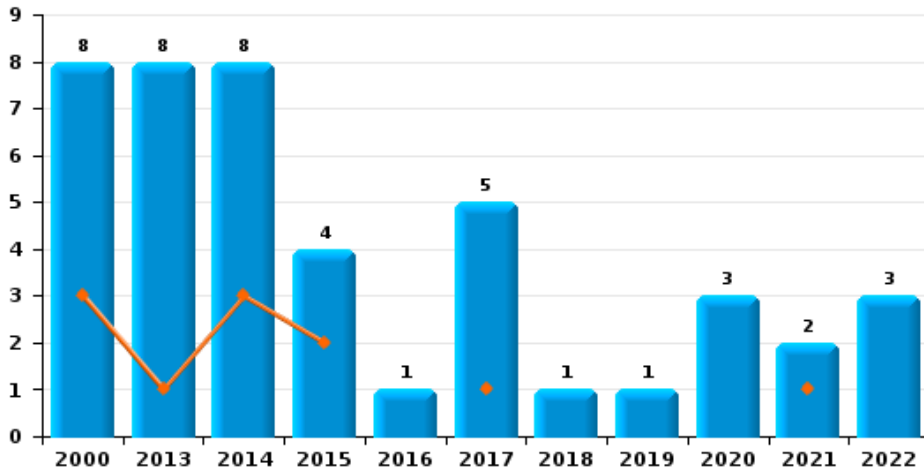




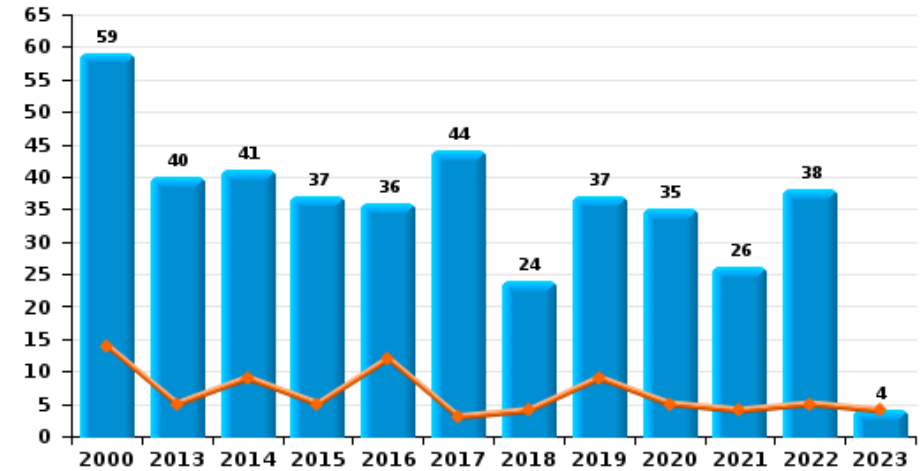
**PZ KANTON BORGLOON**

Année ■  
Trimestre 1 ■

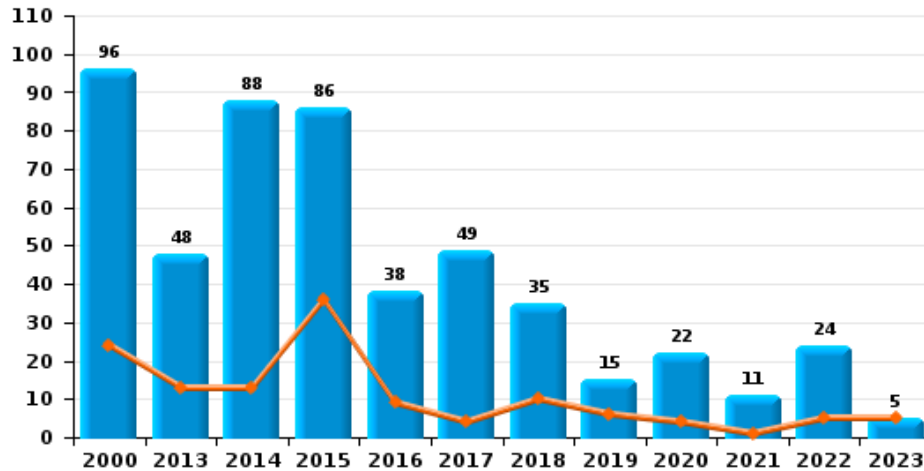
**Vol de vélomoteur**



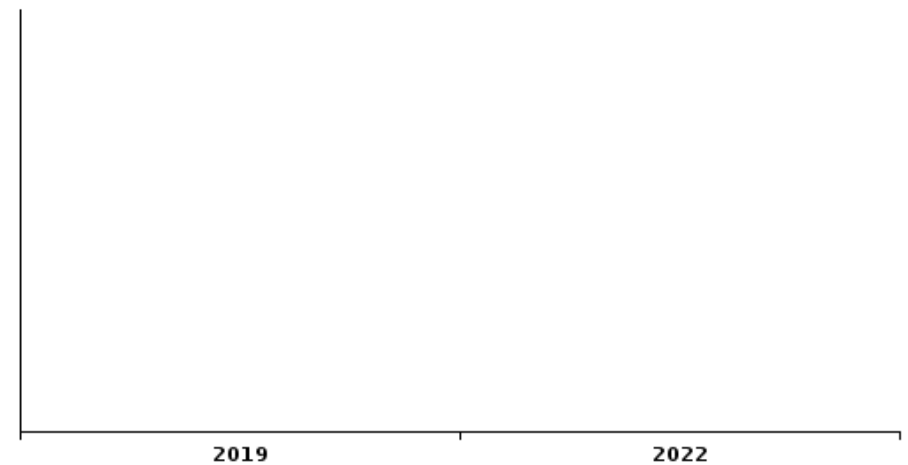
**Vol de vélo**



**Vol dans ou sur un véhicule**

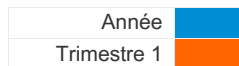


**Sacjacking dans une voiture**

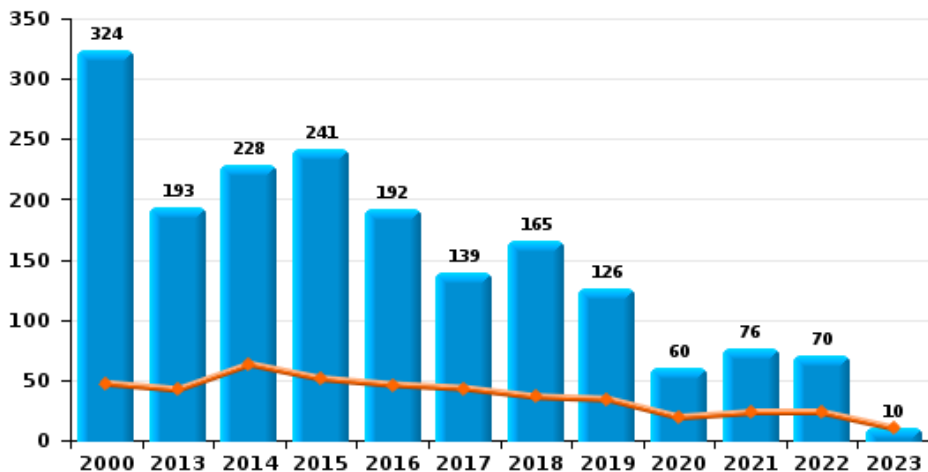




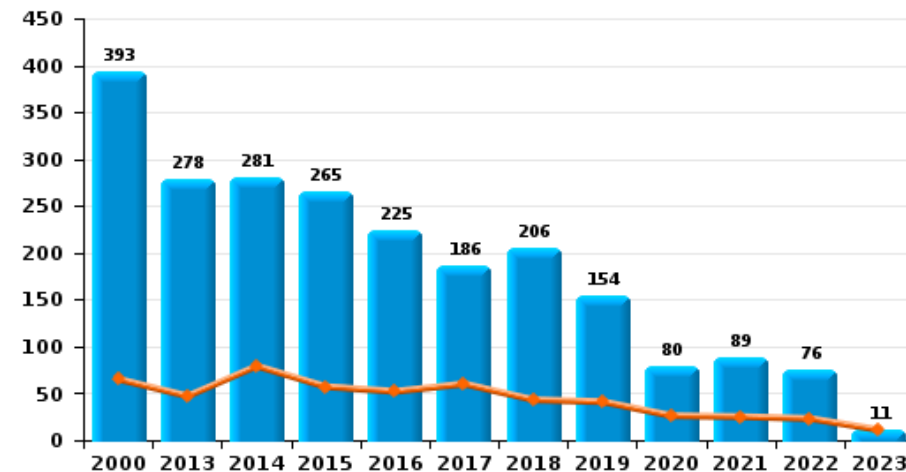
**PZ KANTON BORGLOON**



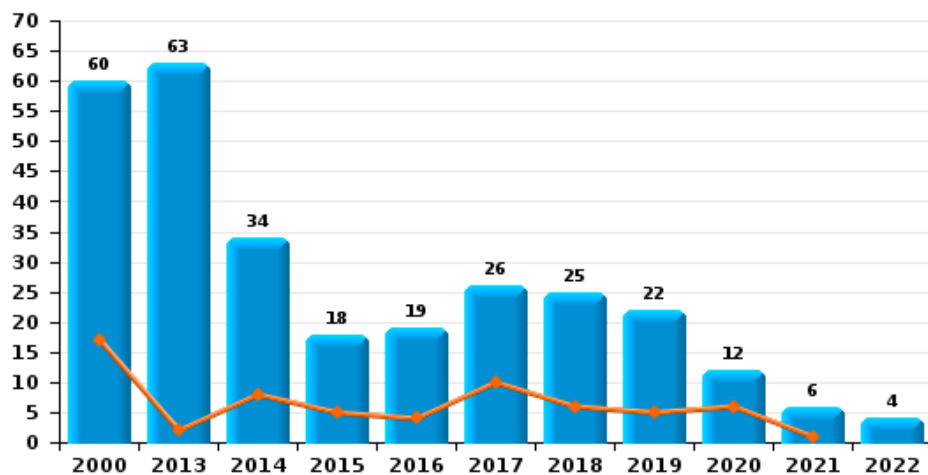
**Cambrilage dans habitation**



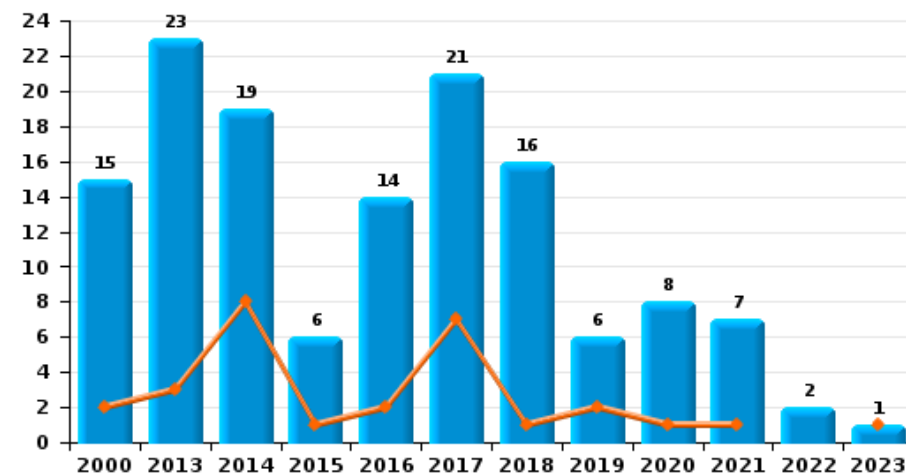
**Cambrilage dans bâtiment (total)**



**Cambrilage ds entreprise ou commerce**



**Cambrilage ds service public ou bâtiment administ**

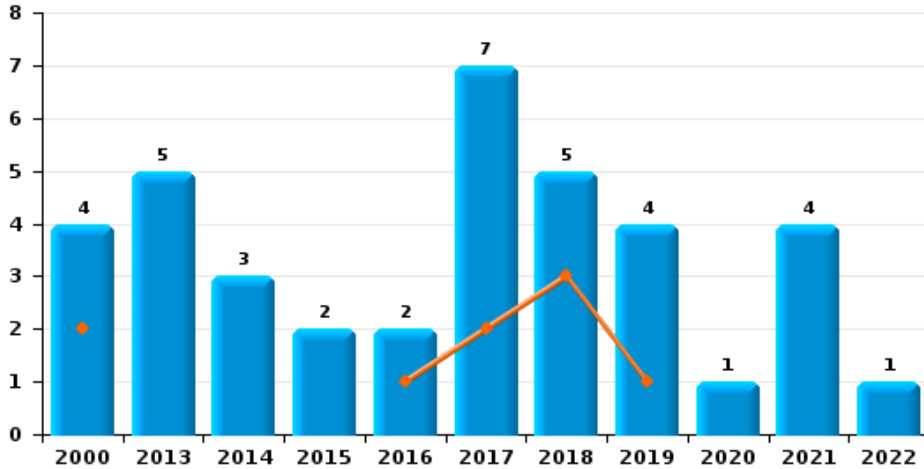




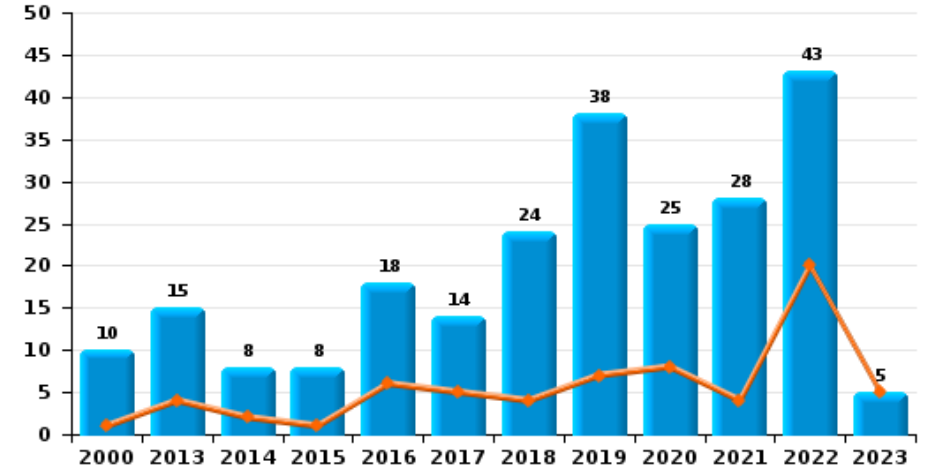
**PZ KANTON BORGLOON**

Année ■  
Trimestre 1 ■

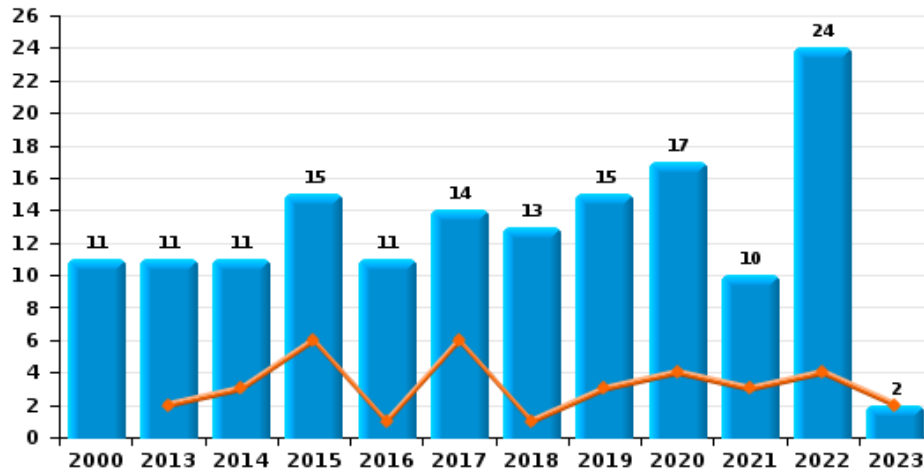
**Vol à main armée**



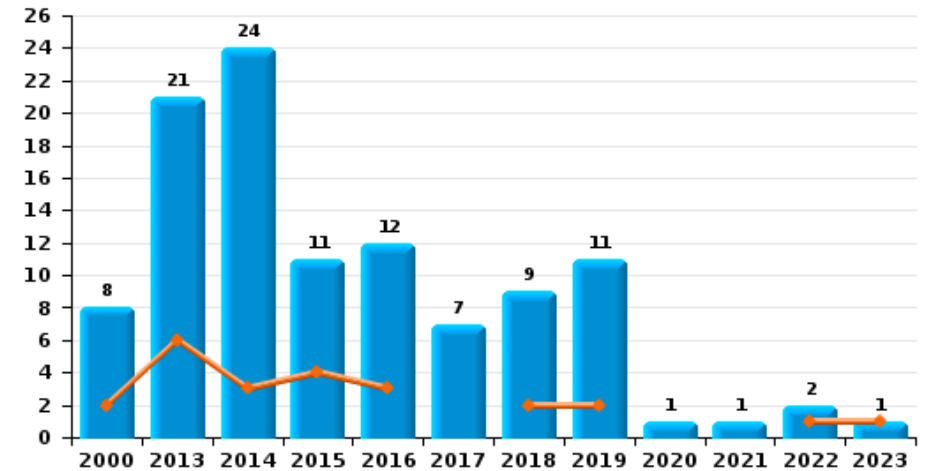
**Vol à l'étalage**



**Vol avec violence sans arme**

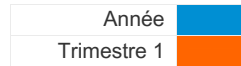


**Vol à la tire**

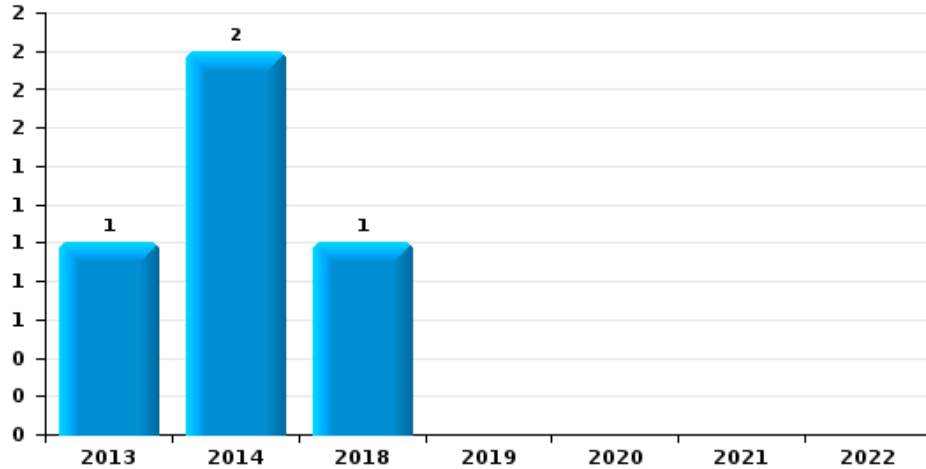




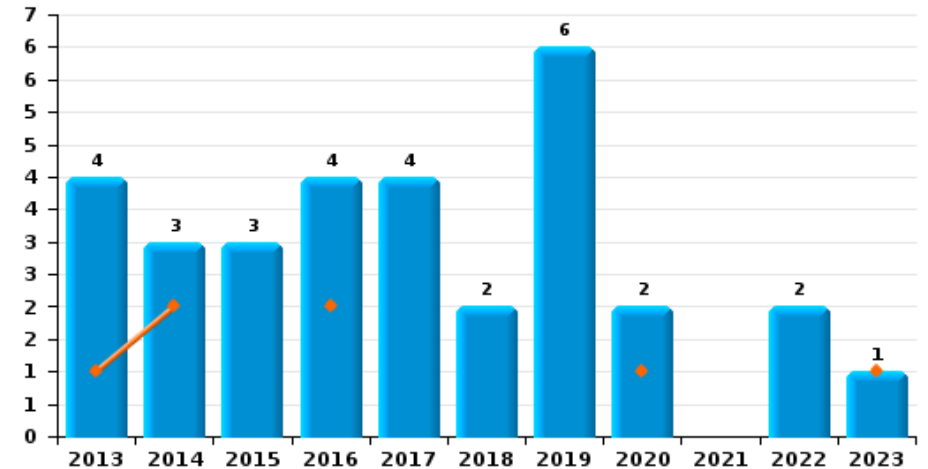
**PZ KANTON BORGLOON**



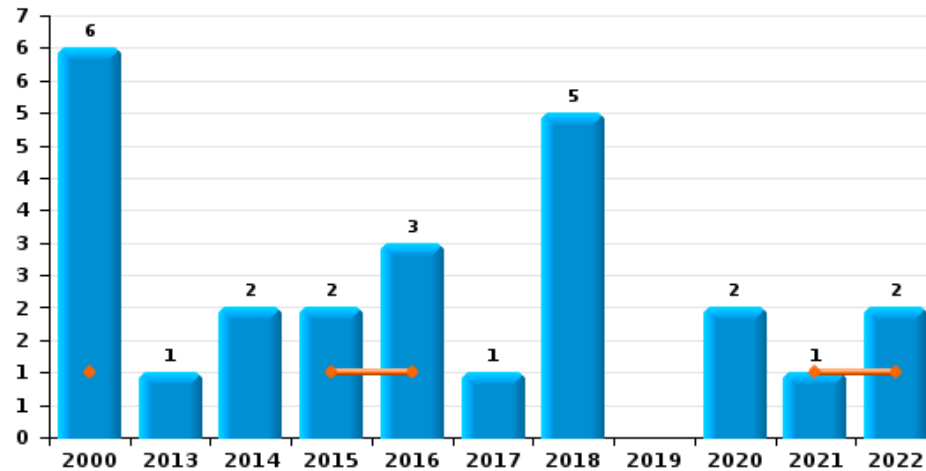
**Arrachage de sac à main**



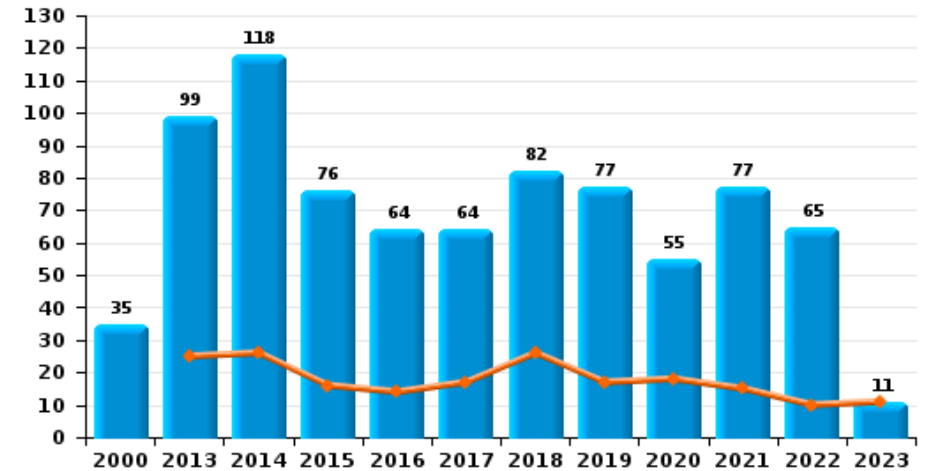
**Graffiti**



**Vol à l'arraché**



**Dégradation de voiture**





**PZ KANTON BORGLOON**

**FC Vol moyen de transport**

		2000	2013	2014	2015	2016	2017	2018	2019	2020	2021	2022	2023
<b>Vol de voiture</b>	Trim 1	10	2	2	1	4	5		4	1	1		
	Trim 2	20	4	3	2	3	2	1	2	4	3	1	
	Trim 3	27	2	4	1	4	5	3	3			3	
	Trim 4	20	5	4	2	3	2		2	3	1	2	
	<b>Total</b>	<b>77</b>	<b>13</b>	<b>13</b>	<b>6</b>	<b>14</b>	<b>14</b>	<b>4</b>	<b>11</b>	<b>8</b>	<b>5</b>	<b>6</b>	
<b>Vol de moto</b>	Trim 1				1								
	Trim 2		2		2	1	1	2		1			
	Trim 3			3	1	1							
	Trim 4	1			3	2		1					
	<b>Total</b>	<b>1</b>	<b>2</b>	<b>3</b>	<b>5</b>	<b>5</b>	<b>2</b>	<b>3</b>		<b>1</b>			
<b>Carjacking</b>	Trim 1						2						
	Trim 2	1											
	Trim 4		1										
	<b>Total</b>	<b>1</b>	<b>1</b>				<b>2</b>						
<b>Homejacking</b>	Trim 4	1		1									
	<b>Total</b>	<b>1</b>		<b>1</b>									
<b>Vol dans les garages</b>	Trim 1	1				1							
	Trim 2	1				1							
	Trim 3	2	1				1						
	Trim 4	1	2	1		1	1						
	<b>Total</b>	<b>5</b>	<b>3</b>	<b>1</b>		<b>3</b>	<b>2</b>						



FC Vol moyen de transport

		2000	2013	2014	2015	2016	2017	2018	2019	2020	2021	2022	2023
Vol de vélomoteur	Trim 1	3	1	3	2		1				1		
	Trim 2	1	2	3	1					1		2	
	Trim 3	2	4	1		1	3	1		1		1	
	Trim 4	2	1	1	1		1		1	1	1		
	<b>Total</b>	<b>8</b>	<b>8</b>	<b>8</b>	<b>4</b>	<b>1</b>	<b>5</b>	<b>1</b>	<b>1</b>	<b>3</b>	<b>2</b>	<b>3</b>	
Vol de vélo	Trim 1	14	5	9	5	12	3	4	9	5	4	5	4
	Trim 2	24	10	13	7	8	13	7	14	5	2	13	
	Trim 3	14	14	16	19	8	22	9	2	11	10	10	
	Trim 4	7	11	3	6	8	6	4	12	14	10	10	
	<b>Total</b>	<b>59</b>	<b>40</b>	<b>41</b>	<b>37</b>	<b>36</b>	<b>44</b>	<b>24</b>	<b>37</b>	<b>35</b>	<b>26</b>	<b>38</b>	<b>4</b>





FC Cambriolage

		2000	2013	2014	2015	2016	2017	2018	2019	2020	2021	2022	2023
<b>Cambriolage dans habitation</b>	Trim 1	47	42	63	51	46	43	36	34	19	23	23	10
	Trim 2	56	33	57	31	26	29	32	46	5	12	12	
	Trim 3	85	64	50	74	41	20	38	26	17	12	21	
	Trim 4	136	54	58	85	79	47	59	20	19	29	14	
	<b>Total</b>	<b>324</b>	<b>193</b>	<b>228</b>	<b>241</b>	<b>192</b>	<b>139</b>	<b>165</b>	<b>126</b>	<b>60</b>	<b>76</b>	<b>70</b>	<b>10</b>
<b>Cambriolage ds entreprise ou commerce</b>	Trim 1	17	2	8	5	4	10	6	5	6	1		
	Trim 2	14	24	9	5	6	4	8	4	2		1	
	Trim 3	15	19	10	3	3	5	5	9	2	4	1	
	Trim 4	14	18	7	5	6	7	6	4	2	1	2	
	<b>Total</b>	<b>60</b>	<b>63</b>	<b>34</b>	<b>18</b>	<b>19</b>	<b>26</b>	<b>25</b>	<b>22</b>	<b>12</b>	<b>6</b>	<b>4</b>	
<b>Cambriolage ds service public ou bâtiment administ</b>	Trim 1	2	3	8	1	2	7	1	2	1	1		1
	Trim 2	2	3	2	3	3	5	5		3	2	1	
	Trim 3	7	7	5	2	3	3	1	2	3	4		
	Trim 4	4	10	4		6	6	9	2	1		1	
	<b>Total</b>	<b>15</b>	<b>23</b>	<b>19</b>	<b>6</b>	<b>14</b>	<b>21</b>	<b>16</b>	<b>6</b>	<b>8</b>	<b>7</b>	<b>2</b>	<b>1</b>
<b>Vol au bélier</b>	Trim 1					1							
	Trim 2					1							
	<b>Total</b>					<b>2</b>							
<b>Cambriolage dans bâtiment (total)</b>	Trim 1	65	47	79	57	52	60	43	41	26	25	23	11
	Trim 2	72	60	68	39	35	38	45	50	10	14	14	
	Trim 3	104	89	65	79	47	28	44	37	22	20	22	
	Trim 4	152	82	69	90	91	60	74	26	22	30	17	
	<b>Total</b>	<b>393</b>	<b>278</b>	<b>281</b>	<b>265</b>	<b>225</b>	<b>186</b>	<b>206</b>	<b>154</b>	<b>80</b>	<b>89</b>	<b>76</b>	<b>11</b>



FC Vol autre

		2000	2013	2014	2015	2016	2017	2018	2019	2020	2021	2022	2023
Vol à main armée	Trim 1	2				1	2	3	1				
	Trim 2	1	5	1	1		1				2		
	Trim 3			1	1		3	2	2		1		
	Trim 4	1		1		1	1		1	1	1	1	
	<b>Total</b>	<b>4</b>	<b>5</b>	<b>3</b>	<b>2</b>	<b>2</b>	<b>7</b>	<b>5</b>	<b>4</b>	<b>1</b>	<b>4</b>	<b>1</b>	
Vol avec violence sans arme	Trim 1		2	3	6	1	6	1	3	4	3	4	2
	Trim 2	1	4	6	3	5	5	2	4	5	3	7	
	Trim 3	5	1		2	2	1	2	5	4	3	7	
	Trim 4	5	4	2	4	3	2	8	3	4	1	6	
	<b>Total</b>	<b>11</b>	<b>11</b>	<b>11</b>	<b>15</b>	<b>11</b>	<b>14</b>	<b>13</b>	<b>15</b>	<b>17</b>	<b>10</b>	<b>24</b>	<b>2</b>
Vol dans ou sur un véhicule	Trim 1	24	13	13	36	9	4	10	6	4	1	5	5
	Trim 2	25	9	45	25	8	25	6	2	4	2	7	
	Trim 3	25	17	18	12	11	11	11	4	2	6	6	
	Trim 4	22	9	12	13	10	9	8	3	12	2	6	
	<b>Total</b>	<b>96</b>	<b>48</b>	<b>88</b>	<b>86</b>	<b>38</b>	<b>49</b>	<b>35</b>	<b>15</b>	<b>22</b>	<b>11</b>	<b>24</b>	<b>5</b>
Vol d'armes et explosifs	Trim 1	1	1	2	2	1			1	1			
	Trim 2		1	2	2				1			1	
	Trim 3	1	3		1	1	2	2					
	Trim 4	1	3		2	2	2	2	1	1	1	1	
	<b>Total</b>	<b>3</b>	<b>8</b>	<b>4</b>	<b>7</b>	<b>4</b>	<b>4</b>	<b>4</b>	<b>3</b>	<b>2</b>	<b>1</b>	<b>2</b>	
Arrachage de sac à main	Trim 2			1									
	Trim 4		1	1				1					
	<b>Total</b>		<b>1</b>	<b>2</b>				<b>1</b>					



FC Vol autre

		2000	2013	2014	2015	2016	2017	2018	2019	2020	2021	2022	2023
Vol à l'arraché	Trim 1	1			1	1					1	1	
	Trim 2	3		1	1	1				1			
	Trim 3	1					1	1		1			
	Trim 4	1	1	1		1		4				1	
	<b>Total</b>	<b>6</b>	<b>1</b>	<b>2</b>	<b>2</b>	<b>3</b>	<b>1</b>	<b>5</b>		<b>2</b>	<b>1</b>	<b>2</b>	
Vol à la tire	Trim 1	2	6	3	4	3		2	2			1	1
	Trim 2	4	5	10	2	4	4	4	2	1			
	Trim 3	1	5	4	1	4	1	1	3				
	Trim 4	1	5	7	4	1	2	2	4		1	1	
	<b>Total</b>	<b>8</b>	<b>21</b>	<b>24</b>	<b>11</b>	<b>12</b>	<b>7</b>	<b>9</b>	<b>11</b>	<b>1</b>	<b>1</b>	<b>2</b>	<b>1</b>
Vol à l'étalage	Trim 1	1	4	2	1	6	5	4	7	8	4	20	5
	Trim 2	4	3		1	7	3	12	7	3	9	9	
	Trim 3		7	2	2	1	2	5	15	6	2	9	
	Trim 4	5	1	4	4	4	4	3	9	8	13	5	
	<b>Total</b>	<b>10</b>	<b>15</b>	<b>8</b>	<b>8</b>	<b>18</b>	<b>14</b>	<b>24</b>	<b>38</b>	<b>25</b>	<b>28</b>	<b>43</b>	<b>5</b>
Vol par ruse	Trim 1	1		3	1	2	4	1	3	1			1
	Trim 2		4	6	1	1		5	3	1	1	1	
	Trim 3			4	1	1	4		3		1		
	Trim 4		4	1	2	4	3	1	2	2	1	1	
	<b>Total</b>	<b>1</b>	<b>8</b>	<b>14</b>	<b>5</b>	<b>8</b>	<b>11</b>	<b>7</b>	<b>11</b>	<b>4</b>	<b>3</b>	<b>2</b>	<b>1</b>
Vol de métaux	Trim 1		3	1	1	6	4	2	2	3		1	1
	Trim 2	1	1	3	2		1		6	1	1	1	
	Trim 3		2	3	2	1	1	1			1	1	
	Trim 4	1	5	1	2	1	2	2	4		1	1	
	<b>Total</b>	<b>2</b>	<b>11</b>	<b>8</b>	<b>7</b>	<b>8</b>	<b>8</b>	<b>5</b>	<b>12</b>	<b>4</b>	<b>3</b>	<b>4</b>	<b>1</b>



FC Vol autre

		2000	2013	2014	2015	2016	2017	2018	2019	2020	2021	2022	2023
Vol sur les chantiers	Trim 1	1	1	2	1	2	7	2	3	1	1	1	2
	Trim 2	2	3	3	4		1	4	3				
	Trim 3	2	2	1	2	1	4	1	1	3		1	
	Trim 4		4	4	3	3	2	4	4	4	1	3	
<b>Total</b>		<b>5</b>	<b>10</b>	<b>10</b>	<b>10</b>	<b>6</b>	<b>14</b>	<b>11</b>	<b>11</b>	<b>8</b>	<b>2</b>	<b>5</b>	<b>2</b>
Home-invasion	Trim 2		1										
	Trim 3							2					
	Trim 4							1					
	<b>Total</b>		<b>1</b>					<b>3</b>					
Vol d'animaux	Trim 1	4		4	1	1			1				2
	Trim 2	3	3		1	1	3	1		2	2		
	Trim 3	3		1				5	2			1	
	Trim 4	2	1	1		2			1		2		
<b>Total</b>		<b>12</b>	<b>4</b>	<b>6</b>	<b>2</b>	<b>4</b>	<b>3</b>	<b>6</b>	<b>4</b>	<b>2</b>	<b>4</b>	<b>1</b>	<b>2</b>
Vol de cargaison	Trim 1			1									
	Trim 2							1					
	Trim 3		1	1									
	Trim 4		2			1							
<b>Total</b>			<b>3</b>	<b>2</b>		<b>1</b>		<b>1</b>					



Criminalité ICT

		2000	2013	2014	2015	2016	2017	2018	2019	2020	2021	2022	2023
Fraude de cartes de paiements	Trim 1		1	1	1	2		1		1			2
	Trim 2		2		2	1	1		1			1	
	Trim 3		3		1	2	1		1	1	3	1	
	Trim 4					1	3	2	3				
Total			6	1	4	6	5	3	5	2	3	2	2
Phishing	Trim 1				1		1			2	10	3	1
	Trim 2				1	1				12	5	2	
	Trim 3						1	1	1	14	4	2	
	Trim 4		1				1			7	3	1	
Total			1		2	1	3	1	1	35	22	8	1
Ransomware	Trim 1							2					
	Trim 2						1						
	Trim 3						1	1	1			1	
	Trim 4						1						
Total							3	3	1			1	
Shouldersurfing	Trim 1												1
	Trim 4					1	1	1					
Total						1	1	1					1
Skimming	Trim 3		1										
Total			1										



FC Autre

		2000	2013	2014	2015	2016	2017	2018	2019	2020	2021	2022	2023
Violence contre les métiers d'intérêt général	Trim 1			1		1		1	1	1	2		1
	Trim 2	1	3	1	1	1		1					
	Trim 3				3			1	2				
	Trim 4	2		2			1			1	1		
	<b>Total</b>	<b>3</b>	<b>3</b>	<b>4</b>	<b>4</b>	<b>2</b>	<b>1</b>	<b>3</b>	<b>3</b>	<b>2</b>	<b>3</b>		<b>1</b>
Viol collectif	Trim 2						1						
	<b>Total</b>						<b>1</b>						
Graffiti	Trim 1		1	2		2				1			1
	Trim 2		1				1		2				
	Trim 3		2	1		1		2	2	1		2	
	Trim 4				3	1	3		2				
	<b>Total</b>		<b>4</b>	<b>3</b>	<b>3</b>	<b>4</b>	<b>4</b>	<b>2</b>	<b>6</b>	<b>2</b>		<b>2</b>	<b>1</b>
Dégradation de voiture	Trim 1		25	26	16	14	17	26	17	18	15	10	11
	Trim 2	2	24	43	28	18	18	16	18	9	20	19	
	Trim 3	16	25	21	17	15	20	22	24	15	26	17	
	Trim 4	17	25	28	15	17	9	18	18	13	16	19	
	<b>Total</b>	<b>35</b>	<b>99</b>	<b>118</b>	<b>76</b>	<b>64</b>	<b>64</b>	<b>82</b>	<b>77</b>	<b>55</b>	<b>77</b>	<b>65</b>	<b>11</b>
Rixe au couteau	Trim 1				1		1	1	2			1	
	Trim 2					1	1	2			1		
	Trim 3			1								1	
	Trim 4								1	1	2		
	<b>Total</b>		<b>1</b>	<b>1</b>	<b>1</b>	<b>1</b>	<b>2</b>	<b>3</b>	<b>3</b>	<b>1</b>	<b>3</b>	<b>2</b>	



PH Violence intrafamiliale (VIF)

		2000	2013	2014	2015	2016	2017	2018	2019	2020	2021	2022	2023
VIF: physique, dans le couple	Trim 1	6	15	21	20	12	12	19	12	12	12	19	16
	Trim 2	4	24	16	17	19	15	13	7	13	24	21	
	Trim 3	2	9	15	24	10	14	13	25	17	28	30	
	Trim 4	7	19	18	15	10	9	13	16	16	24	11	
	<b>Total</b>	<b>19</b>	<b>67</b>	<b>70</b>	<b>76</b>	<b>51</b>	<b>50</b>	<b>58</b>	<b>60</b>	<b>58</b>	<b>88</b>	<b>81</b>	<b>16</b>
VIF: physique, envers des descendants	Trim 1		1		2		1		1		5	4	1
	Trim 2	1	2	3	3	2	1	2	3	2	4	4	
	Trim 3			3	1	4			2		5	2	
	Trim 4	2	1	1	2	3	2	1	1	3	3		
	<b>Total</b>	<b>3</b>	<b>4</b>	<b>7</b>	<b>8</b>	<b>9</b>	<b>4</b>	<b>3</b>	<b>7</b>	<b>5</b>	<b>17</b>	<b>10</b>	<b>1</b>
VIF: physique, envers d'autres membres	Trim 1	3	5	3	4	4	3	5	1	1	5	4	2
	Trim 2	9	2	1	1	5	1	1	5	5	7	10	
	Trim 3	6	1	5	5	1	4	2	4	7	4	6	
	Trim 4	5	1	2	3	2	4		4	3	2	6	
	<b>Total</b>	<b>23</b>	<b>9</b>	<b>11</b>	<b>13</b>	<b>12</b>	<b>12</b>	<b>8</b>	<b>14</b>	<b>16</b>	<b>18</b>	<b>26</b>	<b>2</b>
VIF: sexuelle, dans le couple	Trim 2						2			1			
	Trim 4									1			
	<b>Total</b>						<b>2</b>			<b>2</b>			
VIF: sexuelle, envers des descendants	Trim 1		1								2		
	Trim 2		1		1						2		
	Trim 3					1		1		1			
	Trim 4	1						1		2			
	<b>Total</b>	<b>1</b>	<b>2</b>		<b>1</b>	<b>1</b>		<b>2</b>		<b>3</b>	<b>4</b>		



PH Violence intrafamiliale (VIF)

		2000	2013	2014	2015	2016	2017	2018	2019	2020	2021	2022	2023
VIF: sexuelle, envers d'autres membres	Trim 1							1					
	Trim 2					1							
	Trim 4									1			
	<b>Total</b>					<b>1</b>	<b>1</b>			<b>1</b>			
VIF: psychique, dans le couple	Trim 1	8	23	18	24	16	9	25	8	27	10	11	13
	Trim 2	8	25	27	33	13	15	14	7	24	13	14	
	Trim 3	7	25	14	8	23	7	5	14	14	15	10	
	Trim 4	14	20	20	11	23	15	8	31	11	8	7	
<b>Total</b>	<b>37</b>	<b>93</b>	<b>79</b>	<b>76</b>	<b>75</b>	<b>46</b>	<b>52</b>	<b>60</b>	<b>76</b>	<b>46</b>	<b>42</b>	<b>13</b>	
VIF: psychique, envers des descendants	Trim 1										1	2	
	Trim 2									1	3		
	Trim 3			1				1					
	Trim 4										3		
<b>Total</b>			<b>1</b>				<b>1</b>		<b>1</b>	<b>7</b>	<b>2</b>		
VIF: psychique, envers d'autres membres	Trim 1									1		1	
	Trim 2										2		
	Trim 3							1		1			
	Trim 4		1								1	2	
<b>Total</b>		<b>1</b>					<b>1</b>		<b>2</b>	<b>3</b>	<b>3</b>		
VIF: économique, dans le couple	Trim 1											2	
	Trim 2			1		2			1		4	1	
	Trim 3		1								2		
	Trim 4									3		1	
<b>Total</b>		<b>1</b>	<b>1</b>		<b>2</b>			<b>1</b>	<b>3</b>	<b>6</b>	<b>4</b>		
VIF: économique, envers des descendants	Trim 2	1									1		
<b>Total</b>	<b>1</b>									<b>1</b>			





PH Violence intrafamiliale (VIF)

		2000	2013	2014	2015	2016	2017	2018	2019	2020	2021	2022	2023
VIF: économique, envers d'autres membres	Trim 1	4	4	2	3	3					2		
	Trim 2	6	1			1		1			2	2	
	Trim 3	3	4	1	4	2			4	1	1	2	
	Trim 4	6	5	1	1	4	2		1	2	1		
<b>Total</b>		<b>19</b>	<b>14</b>	<b>4</b>	<b>8</b>	<b>10</b>	<b>2</b>	<b>1</b>	<b>5</b>	<b>3</b>	<b>6</b>	<b>4</b>	



PH Hormones et dopage

		2000	2013	2014	2015	2016	2017	2018	2019	2020	2021	2022	2023
Dopage humain	Trim 1			2	3			2		1	1		
	Trim 2			2	2		1					1	
	Trim 3					1					1		
	Trim 4				1	2		1			1		
Total				4	6	3	1	3		1	3	1	
Engraissement illégal	Trim 3		1										
	Trim 4									2			
	Total		1							2			



PH Drogues

		2000	2013	2014	2015	2016	2017	2018	2019	2020	2021	2022	2023
Vente de cocaïne	Trim 1		1		1	2		5	1	1	1		1
	Trim 2				1	2	3		2	5	1		
	Trim 3				1	2	2	4		2			
	Trim 4		1	2		1	1			1	4	1	
Total			2	2	3	7	6	9	3	9	6	1	1
Import-export de cocaïne	Trim 1							1	1				
Total								1	1				
Production de drogues synthétiques	Trim 1		1		6				2		3	1	2
	Trim 2									1			
	Trim 3			2		1					2	1	
	Trim 4					1				1			
Total			1	2	6	2			2	2	5	2	2
Import-export de drogues synthétiques	Trim 2				1								
Total					1								
Vente de drogues synthétiques	Trim 1		4	2	4			4	1	2			1
	Trim 2		1	3	2	1	1	1	4	3			
	Trim 3		5	3	2	2	3	2				1	
	Trim 4		5	4	2	1	6	2	1		6		
Total			15	12	10	4	10	9	6	5	6	1	1
Production de cannabis (culture)	Trim 1				1	1	1		3		2		2
	Trim 2		1	2	2		1	2	1		1		
	Trim 3			1	4	1		4	1	2	4		
	Trim 4				1		1	2		2		1	
Total			1	3	8	2	3	8	5	4	7	1	2



PH Drogues

		2000	2013	2014	2015	2016	2017	2018	2019	2020	2021	2022	2023
Vente de cannabis en grande quantité	Trim 1							1					
	Trim 2									1			
	Trim 3										1		
	<b>Total</b>							<b>1</b>		<b>1</b>	<b>1</b>		
Import-export d'héroïne	Trim 1								1				
	Trim 3											1	
	<b>Total</b>								<b>1</b>			<b>1</b>	
Vente-traffic d'héroïne	Trim 1												1
	Trim 2				1				1				
	Trim 3				2	1							
	<b>Total</b>				<b>3</b>	<b>1</b>			<b>1</b>				<b>1</b>



PH Trafic d'armes

		2000	2013	2014	2015	2016	2017	2018	2019	2020	2021	2022	2023
Commerce et production d'arme à feu et mun.	Trim 1								1				
	Trim 2			1									
	Trim 3							1					
	Trim 4							1					
Total				1				2	1				
Commerce et production d'arme non à feu	Trim 2							1					
	Trim 3			1				1					
	Total			1				2					



PH Traite des êtres humains

		2000	2013	2014	2015	2016	2017	2018	2019	2020	2021	2022	2023
TEH - exploitation économique	Trim 3									1			
	Total									1			
TEH - exploitation sexuelle	Trim 1							1	1	1			
	Trim 4			1	1				1				
	Total			1	1			1	2	1			



PH Violence dans l'espace public

		2000	2013	2014	2015	2016	2017	2018	2019	2020	2021	2022	2023
Violence physique (transport public)	Trim 1	1	2	1								1	
	Trim 2				1		1					1	
	Trim 3						1	2					
	Trim 4	1		1			1	1	1	1	1	1	
	<b>Total</b>	<b>2</b>	<b>2</b>	<b>1</b>	<b>1</b>	<b>1</b>		<b>3</b>	<b>3</b>	<b>1</b>	<b>1</b>	<b>3</b>	
Violence physique (voie publique)	Trim 1	7	4	6	9	5	6	8	3	6	4	7	9
	Trim 2	10	10	10	3	6	6	6	5	4	11	14	
	Trim 3	9	9	12	3	8	7	10	16	10	11	8	
	Trim 4	5	6	11	10	4	6	9	7	1	6	8	
	<b>Total</b>	<b>31</b>	<b>29</b>	<b>39</b>	<b>25</b>	<b>23</b>	<b>25</b>	<b>33</b>	<b>31</b>	<b>21</b>	<b>32</b>	<b>37</b>	<b>9</b>
Violence physique (autre endroit public)	Trim 1		1				1	1		1		1	2
	Trim 2	1	2					2	1	1	1	2	
	Trim 3				1	1		2				2	
	Trim 4	1			1						1		
	<b>Total</b>	<b>2</b>	<b>3</b>		<b>2</b>	<b>1</b>	<b>1</b>	<b>5</b>	<b>1</b>	<b>2</b>	<b>2</b>	<b>5</b>	<b>2</b>
Violence physique (endroit accessible au public)	Trim 1	9	7	17	8	8	3	2	9	11	2	7	21
	Trim 2	13	4	7	6	5	6	7	11	2	3	14	
	Trim 3	9	4	6	7	3	14	7	7	5	5	17	
	Trim 4	6	8	4	10	7	7	9	16	3	11	16	
	<b>Total</b>	<b>37</b>	<b>23</b>	<b>34</b>	<b>31</b>	<b>23</b>	<b>30</b>	<b>25</b>	<b>43</b>	<b>21</b>	<b>21</b>	<b>54</b>	<b>21</b>
Violence sexuelle (transport public)	Trim 1				1								
	Trim 3			1									
	Trim 4								1				
	<b>Total</b>		<b>1</b>	<b>1</b>				<b>1</b>					



PH Violence dans l'espace public

		2000	2013	2014	2015	2016	2017	2018	2019	2020	2021	2022	2023
Violence sexuelle (voie publique)	Trim 1			1				2		2			1
	Trim 2	1	1		2			1	4	1	1		
	Trim 3			1	1		1	2		4	2		
	Trim 4		3	1	1		2	1		1	1		
<b>Total</b>		<b>1</b>	<b>4</b>	<b>3</b>	<b>1</b>	<b>4</b>		<b>5</b>	<b>4</b>	<b>6</b>	<b>6</b>	<b>4</b>	<b>1</b>
Violence sexuelle (autre endroit public)	Trim 1								1	1		1	
	Trim 2									1	1		
	Trim 3								1	1	1		
	Trim 4			1					1		1		
<b>Total</b>				<b>1</b>					<b>3</b>	<b>3</b>	<b>3</b>	<b>1</b>	
Violence sexuelle (endroit accessible au public)	Trim 1		1				1				1	2	2
	Trim 2		1	1				1				2	
	Trim 3	1							2		1	1	
	Trim 4			1		1	1				1		
<b>Total</b>		<b>1</b>	<b>2</b>	<b>2</b>			<b>2</b>	<b>2</b>	<b>2</b>		<b>3</b>	<b>5</b>	<b>2</b>
Violence psychique (transport public)	Trim 1	1	1			1					2		
	Trim 2				1								
	Trim 4					1							
<b>Total</b>		<b>1</b>	<b>1</b>		<b>1</b>	<b>1</b>	<b>2</b>				<b>2</b>		
Violence psychique (voie publique)	Trim 1	6	4	6	3	2	8	8	5	4	9	6	4
	Trim 2	9	3	9	5	10	6	9	7	8	6	9	
	Trim 3	7	9	7	6	8	8	6	4	5	14	14	
	Trim 4	7	10	10	5	4	4	2	7	4	8	7	
<b>Total</b>		<b>29</b>	<b>26</b>	<b>32</b>	<b>19</b>	<b>24</b>	<b>26</b>	<b>25</b>	<b>23</b>	<b>21</b>	<b>37</b>	<b>36</b>	<b>4</b>





PH Violence dans l'espace public

		2000	2013	2014	2015	2016	2017	2018	2019	2020	2021	2022	2023
Violence psychique (autre endroit public)	Trim 1	2	6	1				1				1	
	Trim 2	2	1					1	1	1	2		
	Trim 3	2	1		1						1	2	
	Trim 4		1	1	1			1		1		2	
	<b>Total</b>	<b>6</b>	<b>9</b>	<b>2</b>	<b>2</b>			<b>3</b>	<b>1</b>	<b>2</b>	<b>3</b>	<b>5</b>	
Violence psychique (endroit accessible au public)	Trim 1	6	3	1	5	3	1	4	1	4	4	1	5
	Trim 2	9	2	6	3	4	1	1	2	8	7	7	
	Trim 3	5	6		5	4	4	7	4	5	4	6	
	Trim 4	5	2	5	3	4	4	6	6	2	4	6	
	<b>Total</b>	<b>25</b>	<b>13</b>	<b>12</b>	<b>16</b>	<b>15</b>	<b>10</b>	<b>18</b>	<b>13</b>	<b>19</b>	<b>19</b>	<b>20</b>	<b>5</b>
Vol à main armée (transport public)	Trim 2				1								
<b>Total</b>				<b>1</b>									
Vol à main armée (voie publique)	Trim 1	1											
	Trim 3			1			1						
	<b>Total</b>	<b>1</b>		<b>1</b>			<b>1</b>						
Vol à main armée (autre endroit public)	Trim 2			1									
<b>Total</b>			<b>1</b>										
Vol à main armée (endroit accessible au public)	Trim 1						2	3					
	Trim 2		1				1				1		
	Trim 3				1		1				1		
	Trim 4						1			1	1		
	<b>Total</b>		<b>1</b>		<b>1</b>		<b>5</b>	<b>3</b>		<b>1</b>	<b>3</b>		
Vol avec violence sans arme (transport public)	Trim 3								1				
<b>Total</b>								<b>1</b>					



PH Violence dans l'espace public

		2000	2013	2014	2015	2016	2017	2018	2019	2020	2021	2022	2023
Vol avec violence sans arme (voie publique)	Trim 1			1			1						1
	Trim 2			4						1			
	Trim 3	1	1										
	Trim 4		3	1	1			2		1		3	
<b>Total</b>		<b>1</b>	<b>4</b>	<b>6</b>	<b>1</b>		<b>1</b>	<b>2</b>		<b>2</b>		<b>3</b>	<b>1</b>
Vol avec violence sans arme (autre endroit public)	Trim 1										1		
<b>Total</b>											<b>1</b>		
Vol avec violence sans arme (endr. acces. au pub.)	Trim 1		2								1		
	Trim 2	1	1			2	3		1	1	1		
	Trim 3	3			1				1	1	1	3	
	Trim 4	2					1		2				
<b>Total</b>		<b>6</b>	<b>3</b>			<b>3</b>	<b>4</b>		<b>4</b>	<b>2</b>	<b>3</b>	<b>3</b>	



PH Autre

		2000	2013	2014	2015	2016	2017	2018	2019	2020	2021	2022	2023
Faux policiers	Trim 1										1		
	Trim 3							1					
	<b>Total</b>							<b>1</b>			<b>1</b>		
Terrorisme, extrémisme et radicalisme	Trim 1									1		1	
	Trim 2									1			
	Trim 3									1			
	Trim 4								3				
<b>Total</b>								<b>3</b>	<b>3</b>		<b>1</b>		
Cyberharcèlement	Trim 1	3	9	14	10	8	8	7	3	8	7	4	6
	Trim 2	3	7	9	4	9	2	3	2	7	7	5	
	Trim 3	3	4	12	6	2	3	3	3	11	2		
	Trim 4		7	9	12	2	3	3	5	4	8		
<b>Total</b>	<b>9</b>	<b>27</b>	<b>44</b>	<b>32</b>	<b>21</b>	<b>16</b>	<b>16</b>	<b>13</b>	<b>30</b>	<b>24</b>	<b>9</b>	<b>6</b>	
Fraude à l'identité	Trim 1	1	1	8	7	7	3	5	3	2	3	2	5
	Trim 2	4	2	5	3	8	5	7	5	5	8	5	
	Trim 3	3	3	1	1	4	6	7	2	4	5	6	
	Trim 4	3	3	2	5	2	2	2	1	7	3	4	
<b>Total</b>	<b>11</b>	<b>9</b>	<b>16</b>	<b>16</b>	<b>21</b>	<b>16</b>	<b>21</b>	<b>11</b>	<b>18</b>	<b>19</b>	<b>17</b>	<b>5</b>	



**PZ KANTON BORGLOON**

**2022**

**FC Vol moyen de transport**

	Fév	Mar	Avr	Mai	Juin	Juil	Août	Sep	Oct	Nov	Déc	Total
Vol de voiture				1			1	2	1		1	6
Vol de vélomoteur			2				1					3
Vol de vélo	2	3	4	2	7	3	3	4	3	4	3	38

**FC Cambriolage**

	Jan	Fév	Mar	Avr	Mai	Juin	Juil	Août	Sep	Oct	Nov	Déc	Total
Cambriolage dans habitation	2	5	16	4	3	5	7	5	9	4	3	7	70
Cambriolage ds entreprise ou commerce						1		1			1	1	4
Cambriolage ds service public ou bâtiment administ				1							1		2
Cambriolage dans bâtiment (total)	2	5	16	5	3	6	7	6	9	4	5	8	76

**FC Vol autre**

	Jan	Fév	Mar	Avr	Mai	Juin	Juil	Août	Sep	Oct	Nov	Déc	Total
Vol à main armée										1			1
Vol avec violence sans arme	2	1	1	1	6		1	3	3	3	1	2	24
Vol dans ou sur un véhicule		4	1	1	2	4	1	2	3	4		2	24
Vol d'armes et explosifs					1							1	2
Vol à l'arraché		1									1		2
Vol à la tire			1							1			2
Vol à l'étalage	3	8	9	3	4	2	4	4	1	1	2	2	43
Vol par ruse					1							1	2
Vol de métaux		1			1			1				1	4
Vol sur les chantiers	1							1		2	1		5
Vol d'animaux								1					1



### Criminalité ICT

	Jan	Fév	Mar	Avr	Mai	Juil	Août	Déc	Total
Fraude de cartes de paiements				1		1			2
Phishing	1	1	1	1	1		2	1	8
Ransomware						1			1

### FC Autre

	Jan	Fév	Mar	Avr	Mai	Juin	Juil	Août	Sep	Oct	Nov	Déc	Total
Graffiti								2					2
Dégradation de voiture	4	2	4	5	8	6	9	2	6	8	9	2	65
Rixe au couteau		1							1				2

### PH Violence intrafamiliale (VIF)

	Jan	Fév	Mar	Avr	Mai	Juin	Juil	Août	Sep	Oct	Nov	Déc	Total
VIF: physique, dans le couple	7	9	3	3	11	7	8	10	12	2	4	5	81
VIF: physique, envers des descendants		3	1	2	1	1		1	1				10
VIF: physique, envers d'autres membres		1	3	3	4	3	2	3	1	3	2	1	26
VIF: psychique, dans le couple	5		6	5	5	4	3	1	6	1	1	5	42
VIF: psychique, envers des descendants			2										2
VIF: psychique, envers d'autres membres			1								2		3
VIF: économique, dans le couple		2		1							1		4
VIF: économique, envers d'autres membres				1		1			2				4

### PH Hormones et dopage

	Mai	Total
Dopage humain	1	1



## PH Drogues

	Fév	Juil	Août	Nov	Total
Vente de cocaïne				1	1
Production de drogues synthétiques	1		1		2
Vente de drogues synthétiques			1		1
Production de cannabis (culture)				1	1
Import-export d'héroïne		1			1

## PH Violence dans l'espace public

	Jan	Fév	Mar	Avr	Mai	Juin	Juil	Août	Sep	Oct	Nov	Déc	Total
Violence physique (transport public)			1	1						1			3
Violence physique (voie publique)	3	2	2	3	5	6	2	1	5	3	4	1	37
Violence physique (autre endroit public)	1					2	1		1				5
Violence physique (endroit accessible au public)	1	5	1	7	3	4	6	9	2	6	5	5	54
Violence sexuelle (voie publique)				1			1	1			1		4
Violence sexuelle (autre endroit public)	1												1
Violence sexuelle (endroit accessible au public)	1	1			2			1					5
Violence psychique (voie publique)	3	3		3	1	5	4	4	6	5	1	1	36
Violence psychique (autre endroit public)		1					1		1	2			5
Violence psychique (endroit accessible au public)	1			3	3	1	1	4	1	1	2	3	20
Vol avec violence sans arme (voie publique)										2	1		3
Vol avec violence sans arme (endr. acces. au pub.)							1	1	1				3

## PH Autre

	Jan	Fév	Mar	Avr	Mai	Juin	Juil	Août	Sep	Oct	Déc	Total
Terrorisme, extrémisme et radicalisme		1										1
Cyberharcèlement	2	1	1	2	1	2						9
Fraude à l'identité		2		2	1	2	2	2	2	1	3	17



2023

**FC Vol moyen de transport**

	Jan	Fév	Mar	Total
Vol de vélo	2	1	1	4

**FC Cambriolage**

	Jan	Fév	Mar	Total
Cambriolage dans habitation	3	5	2	10
Cambriolage ds service public ou bâtiment administ		1		1
Cambriolage dans bâtiment (total)	3	6	2	11

**FC Vol autre**

	Jan	Fév	Mar	Total
Vol avec violence sans arme	2			2
Vol dans ou sur un véhicule	1		4	5
Vol à la tire			1	1
Vol à l'étalage		3	2	5
Vol par ruse			1	1
Vol de métaux		1		1
Vol sur les chantiers	2			2
Vol d'animaux		1	1	2

**Criminalité ICT**

	Jan	Fév	Total
Fraude de cartes de paiements	2		2
Phishing		1	1
Shouldersurfing	1		1



**FC Autre**

	Jan	Fév	Mar	Total
Violence contre les métiers d'intérêt général		1		1
Graffiti		1		1
Dégradation de voiture	4	3	4	11

**PH Violence intrafamiliale (VIF)**

	Jan	Fév	Mar	Total
VIF: physique, dans le couple	4	5	7	16
VIF: physique, envers des descendants	1			1
VIF: physique, envers d'autres membres		1	1	2
VIF: psychique, dans le couple	3	4	6	13

**PH Drogues**

	Jan	Fév	Total
Vente de cocaïne	1		1
Production de drogues synthétiques	2		2
Vente de drogues synthétiques	1		1
Production de cannabis (culture)	1	1	2
Vente-traffic d héroïne	1		1





**PH Violence dans l'espace public**

	Jan	Fév	Mar	Total
Violence physique (voie publique)	2	3	4	9
Violence physique (autre endroit public)		1	1	2
Violence physique (endroit accessible au public)	7	7	7	21
Violence sexuelle (voie publique)		1		1
Violence sexuelle (endroit accessible au public)	2			2
Violence psychique (voie publique)	3		1	4
Violence psychique (endroit accessible au public)	1	2	2	5
Vol avec violence sans arme (voie publique)	1			1

**PH Autre**

	Jan	Fév	Mar	Total
Cyberharcèlement	3		3	6
Fraude à l'identité	1	1	3	5

# ***STATISTIQUES POLICIERES DE CRIMINALITE***

---

*LIEU DE PERPETRATION: ZONE DE POLICE*

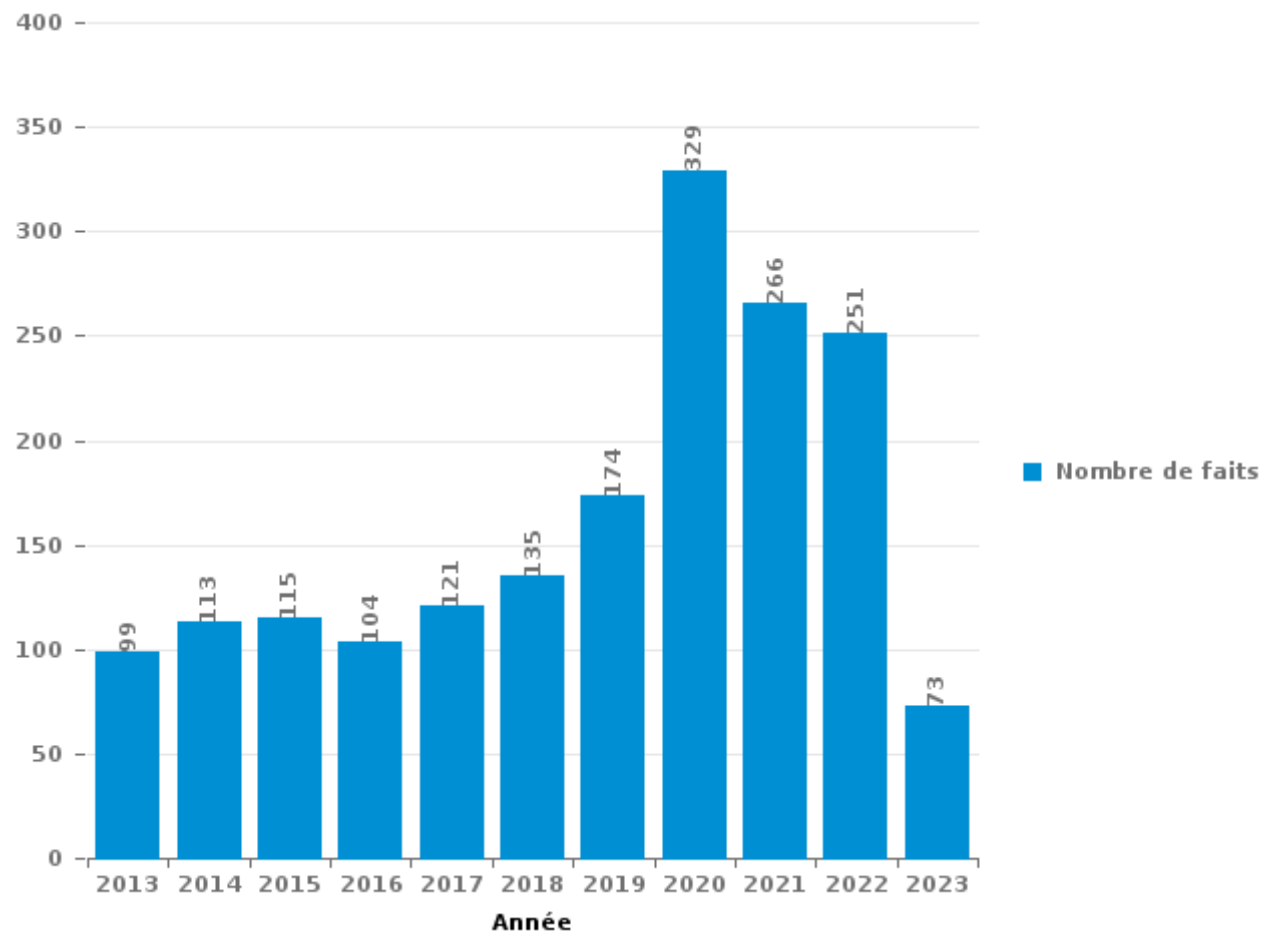
**PZ KANTON BORGLOON**

***PARTIE III : ICT***



**PZ KANTON BORGLOON**

Nombre total de délits avec un élément ICT/online, depuis 2013





Criminalité ICT/online au sens strict

Infractions (exhaustif)

	2013	2014	2015	2016	2017	2018	2019	2020	2021	2022	2023
Code pénal social: Infr. contre foi publique en droit pénal social: Faux en informatique		1						2			
Criminalité informatique: Faux en informatique:	2	4	3	2				9	4	5	2
Criminalité informatique: Fraude informatique:	20	10	12	24	25	19	39	140	139	123	23
Criminalité informatique: Hacking:	9	6	4	10	10	9	12	24	12	9	7
Criminalité informatique: Sabotage:	6	3	2	1	2	4	1	1	1	1	
Infr. contre autres valeurs morales et sentiments: Violation de communication par particulier:	2		1		2			1			
Infr. contre l'autorité publique: Refus de coopération (informatique et télécom):					1		1				
<b>Total:</b>	<b>39</b>	<b>24</b>	<b>22</b>	<b>37</b>	<b>40</b>	<b>32</b>	<b>53</b>	<b>177</b>	<b>156</b>	<b>138</b>	<b>32</b>

Figures criminelles (à considérer spécifiquement – ne pas additionner avec d'autres éléments – risque de double comptage!)

	2013	2014	2015	2016	2017	2018	2019	2020	2021	2022	2023
Fraude de cartes de paiements	6	1	4	6	5	3	5	2	3	2	2
Phishing	1		2	1	3	1	1	35	22	8	1
Ransomware					3	3	1			1	
Shouldersurfing				1	1	1					1
Skimming	1										



## Criminalité ICT/online au sens large

Infractions (uniquement si code-fait existe)

	2013	2014	2015	2016	2017	2018	2019	2020	2021	2022	2023
Armes et explosifs: Autre: Vente par correspondance/internet d'arme à feu							1				
Fraude: Escroquerie: Fraude par internet	44	41	51	44	64	86	99	134	100	99	38
Infr. contre autres valeurs morales et sentiments: Cyberlokkig (leurre de mineur par ICT):							1	1		1	
Infr. contre les moeurs: Grooming (contact par ICT avec mineur < 16 ans):						2			1	2	
Infr. contre les moeurs: Pornographie enfantine: Accès pornographie enfantine via technologie					1						
Infr. contre les moeurs: Voyeurisme: Diffusion enregistrement nudité ou intimité					1		2	1	1	1	
<b>Total:</b>	<b>44</b>	<b>41</b>	<b>51</b>	<b>44</b>	<b>66</b>	<b>88</b>	<b>103</b>	<b>136</b>	<b>102</b>	<b>103</b>	<b>38</b>

Figures criminelles (à considérer spécifiquement – ne pas additionner avec d'autres éléments – risque de double comptage!)

	2013	2014	2015	2016	2017	2018	2019	2020	2021	2022	2023
Cyberharcèlement	27	44	32	21	16	16	13	30	24	9	6

# ***STATISTIQUES POLICIERES DE CRIMINALITE***

---

***LIEU DE PERPETRATION: ZONE DE POLICE***

**PZ KANTON BORGLOON**

***PARTIE IV : DESTINATION LIEU***



**PZ KANTON BORGLOON**

**Vol et extorsion**

	2000	2013	2014	2015	2016	2017	2018	2019	2020	2021	2022	2023
Habitation: maison	346	188	242	240	197	148	171	144	63	77	83	10
Voie publique	117	68	80	58	74	63	50	29	32	29	24	2
Magasin	37	44	29	22	33	35	36	55	34	37	53	8
Habitation: dépendances	27	32	22	23	21	22	23	31	28	19	14	5
Parking	55	23	40	29	19	8	17	14	10	15	18	
Inconnue	30	26	20	26	23	16	23	15	24	17	20	6
Habitation: allée	47	34	33	34	17	20	12	7	13	9	8	6
Habitation: non précisée	19	30	19	16	18	12	19	19	16	16	21	6
Entreprise	40	30	21	20	15	20	29	16	7	6	2	2
Terrain	25	27	23	16	15	16	17	12	20	12	8	2
Habitation: appartement	8	22	22	16	26	12	20	9	8	26	20	3
Horeca	45	27	23	13	9	11	10	10	4	4	13	2
Autre	4	12	12	10	9	12	4	9	3	5	17	2
Chantier	2	10	10	10	6	14	11	11	8	2	6	2
Culture et loisirs	12	16	10	4	10	2	9	10	5	3	2	
Habitation: garage	9	9	4	13	8	4	4	2	3	9	7	
Infrastructure sportive	11	12	9	8	6	9	5	3	4	3	1	
Institution d'enseignement	14	6	7	2	10	6	13			2	2	
Service public	2	7	7	8	2	16	3	1	4	4	2	2
Habitation: autre	6	6	2	9	8	2	5	4	6	3	5	
Station de bus / métro et gare de chemin de fer	7	4	2	6	4	5	4	6	6	4	5	
Emplacement de vélo			2	2	5	6	2	9	2	3	4	1
Service	2	5		3	6	3	8	6	1	2		
Edifice religieux / lieu du culte	3	7	5	6	2	2	1	7		2		
Moyen de transport: voiture	19	1	5	6	2	1					1	
Maison de repos	3	3			1	1	1	1	11	1	4	
Station essence	1	5	3	1		2	10	1	1		1	
Arrêt de bus / tram	2	1	2	3	3	3	2	1	3			1
Moyen de transport: camion	5	1	3	2		3		2	2	1		
Stade	6	3	5	1			2	1				
Cimetière	3	2	2	2	2	3				1		
Banque / institution financière		4	1		2	2		1	1		1	
Moyen de transport: autre		1	4	3	1	1	1		1			
Bâtiment administratif	1	3	1	1	1		1					
Aéroport		3	3		1							
Médecin / dentiste / pharmacien		1	1	1		2	1			1		
Moyen de transport: autobus / autocar		2	3		1						1	
Moyen de transport: train / tram / métro			1				1			2	1	
Eaux intérieures et maritimes							1				1	
Guichet automatique				1		1						
Maison de débauche							1			1		
<b>Total</b>	<b>908</b>	<b>675</b>	<b>678</b>	<b>615</b>	<b>557</b>	<b>483</b>	<b>517</b>	<b>436</b>	<b>320</b>	<b>316</b>	<b>345</b>	<b>60</b>

FPF/DGR/DRI/BIPOL - Statistiques policières de criminalité (date de clôture: 22/09/2023)

Les données pour les années 2001 jusqu'à 2012 ne sont plus publiées mais restent disponibles sur demande auprès du service BIPOL.

Les données pour 2023 ne concernent que le 1er trimestre.



**PZ KANTON BORGLOON**

**Dégradation de la propriété**

	2000	2013	2014	2015	2016	2017	2018	2019	2020	2021	2022	2023
Habitation: résidence principale	50	58	68	39	46	54	56	53	50	54	52	6
Voie publique	71	67	85	46	52	36	49	46	38	41	38	11
Terrain	40	32	38	15	28	20	21	23	14	18	19	1
Parking	31	26	30	25	18	14	19	21	13	16	18	4
Habitation: allée	12	16	16	19	10	16	11	4	10	15	10	
Habitation: jardin	10	17	9	6	11	7	15	15	12	8	5	1
Inconnue	4	5	5	5	10	5	18	7	6	14	10	
Habitation: dépendances	11	11	11	5	4	6	9	6	8	1	3	
Habitation: non précisée	7	8	8	11	5	4	5	8	5	6	4	4
Entreprise	14	4	3	14	4	4	6	4	3	1		
Autre	4	10	3	3	8	7	4	6	4	1	3	1
Culture et loisirs	8	5	4	5	7	1	5	7	3	1	2	1
Horeca	9	4	2	3	7	1	6	2	3	1	4	2
Habitation: garage	2	8	3	5	4	2	1	4		2		
Institution d'enseignement	2	2	1	2	3	3	1	4	3	4	4	1
Edifice religieux / lieu du culte	3	4	2	3	1	7	1	1	1	2	2	1
Cimetière	8	3	2	2	1	2	2	1	1	1	1	
Magasin	6	3	3	4		1	1	1	1	3		1
Service public	1	5	1	2	1	1	2	2	2	1	1	
Moyen de transport: voiture	7	1	1	2		3	1		1	1		
Arrêt de bus / tram			5	1	1	3	1		1	1	3	
Infrastructure sportive	1	4	1	2		1	1	1			2	
Chantier	1	1	3	1	1	3	1					
Station essence		1	4	1	1	1		1	1			1
Habitation: résidence secondaire	1	3		1	1		2		1			
Service	1	2	2		1	1				1		
Moyen de transport: autre	1	1		1		2		1		1		
Stade	3			1	1			1		1		
Bâtiment administratif	1			2							2	1
Eaux intérieures et maritimes	4										1	
Aéroport			1	1	2							
Maison de débauche	1				1			1			1	
Maison de repos		1						1				
Banque / institution financière		1										
Bureau de police		1										
Emplacement de vélo			1									
Médecin / dentiste / pharmacien				1								
Station de bus / métro et gare de chemin de fer					1							
<b>Total</b>	<b>314</b>	<b>304</b>	<b>312</b>	<b>228</b>	<b>230</b>	<b>205</b>	<b>238</b>	<b>221</b>	<b>181</b>	<b>195</b>	<b>185</b>	<b>36</b>





**PZ KANTON BORGLOON**

**Infractions contre l'intégrité physique**

	2000	2013	2014	2015	2016	2017	2018	2019	2020	2021	2022	2023
Habitation	57	95	97	107	84	84	94	105	96	147	151	31
Voie publique	34	29	38	26	24	25	41	35	32	38	42	9
Horeca	21	12	12	14	12	17	13	20	7	5	27	8
Parking	6	5	5	5	4	4	5	14	6	8	20	7
Inconnue	4	2	3	5	6	1	8	7	12	13	5	1
Habitation: allée	7	5	10	6	5	7	3	5	4	6	6	2
Terrain	5	3	1	1	8	5	6	7	4	6	5	
Culture et loisirs	4	3	4	7	5	1	4			1	5	5
Habitation: jardin	2	1	2	3	3	2	4	2	7	4	5	1
Institution d'enseignement	2	2	4	3	4	1	3	2	4	3	3	1
Entreprise			5	3	1		3	3	2	4	2	
Infrastructure sportive	2	1	3	5		2		2	2	2	2	2
Service public		2	4	2					1	2	2	
Autre		3		2		2		1		3	1	
Stade	2	2	1	2		1	2		1			
Service		1	4		1				1			3
Moyen de transport: autobus / autocar		2	1	1	1			1	1		1	
Magasin	1	1				1		1	1	2		
Maison de repos								1	2			1
Bâtiment administratif					1	1			1			
Bureau de police		1			1		1					
Maison de débauche							3					
Station de bus / métro et gare de chemin de fer	1							1		1		
Station essence							1	2				
Arrêt de bus / tram								1			1	
Médecin / dentiste / pharmacien					1	1						
Moyen de transport: autre							1	1				
Aéroport			1									
Hôpital							1					
Moyen de transport: train / tram / métro											1	
<b>Total</b>	<b>148</b>	<b>170</b>	<b>195</b>	<b>192</b>	<b>161</b>	<b>155</b>	<b>193</b>	<b>211</b>	<b>184</b>	<b>245</b>	<b>282</b>	<b>68</b>

# ***STATISTIQUES POLICIERES DE CRIMINALITE***

---

*LIEU DE PERPETRATION: ZONE DE POLICE*

**PZ KANTON BORGLOON**

***PARTIE V : ZONE DE POLICE vs. TYPOLOGIE***



### Typologie de la zone: Catégorie 5

Zone de police
ARDENNES BRABANCONNES
BELOEIL / LEUZE -HT
BOTTE DU HAINAUT
BRAKEL
FLOWAL
GERMINALT
GRENS
KASTZE
KEMPENLAND
ORNE - THYLE
PAJOTTENLAND
PAYS DE HERVE
POLICE ENTRE SAMBRE ET MEUSE
POLICE FAMENNE-ARDENNE
POLICE HOUILLE-SEMOIS
POLICE JEMEPPE S/SAMBRE
POLICE SEMOIS ET LESSE
POLITIE ZARA
POLITIEZONE HET HOUTSCHE
POLITIEZONE KEMPEN N-O



## CRIMINALITE ENREGISTREE : ZONE DE POLICE vs TYPOLOGIE

POLITIEZONE KOUTER
POLITIEZONE MIDDELKERKE
PZ AALTER
PZ ASSENEDE/EVERGEM
PZ BIERBEEK/BOUSERSEM/HOLSBEEK/LUBBEEK
PZ KANTON BORGLOON
PZ MALDEGEM
PZ VOEREN
REGIO PUYENBROECK
REGIO TIELT
SECOVA
WESTKUST
ZONE DE POLICE DE GAUME
ZONE DE POLICE EIFEL
ZONE DES COLLINES
ZONE DE SYLLE ET DENDRE
ZONE DU VAL DE L'ESCAUT
ZONE HAGELAND
ZONE MEUSE-HESBAYE
ZONE STAVELOT-MALMEDY
ZP BRABANT WALLON EST
ZP COMINES-WARNETON
ZP DU CONDROZ
ZP FLEURUS/LES BONS VILLERS/PONT-A-CELLES



## CRIMINALITE ENREGISTREE : ZONE DE POLICE vs TYPOLOGIE

ZP LESSE ET LHOMME
ZP SUD-LUXEMBOURG
ZUIDERKEMPEN



## CRIMINALITE ENREGISTREE : ZONE DE POLICE vs TYPOLOGIE

### Typologie de la zone: Catégorie 5

Figure criminelle/phénomène	Niveau	% 2019 - 2020	% 2020 - 2021	% 2021 - 2022
Vol de voiture	ZONE DE POLICE	-27,3%	-37,5%	20,0%
	TYPOLOGIE	-36,2%	-6,1%	6,2%
Vol de moto	ZONE DE POLICE	/	-100,0%	/
	TYPOLOGIE	-13,7%	-20,8%	36,3%
Carjacking	ZONE DE POLICE	/	/	/
	TYPOLOGIE	-50,0%	25,0%	55,0%
Homejacking	ZONE DE POLICE	/	/	/
	TYPOLOGIE	-62,5%	133,3%	14,3%
Vol dans les garages	ZONE DE POLICE	/	/	/
	TYPOLOGIE	-52,4%	-43,3%	91,2%
Vol de vélomoteur	ZONE DE POLICE	200,0%	-33,3%	50,0%
	TYPOLOGIE	-8,6%	-21,1%	45,9%
Vol de vélo	ZONE DE POLICE	-5,4%	-25,7%	46,2%
	TYPOLOGIE	-15,1%	2,4%	8,8%
Cambriolage dans habitation	ZONE DE POLICE	-52,4%	26,7%	-7,9%
	TYPOLOGIE	-29,9%	-11,2%	23,8%
Cambriolage ds entreprise ou commerce	ZONE DE POLICE	-45,5%	-50,0%	-33,3%
	TYPOLOGIE	-38,5%	-24,6%	26,1%
Cambriolage ds service public ou bâtiment administ	ZONE DE POLICE	33,3%	-12,5%	-71,4%
	TYPOLOGIE	-41,1%	-3,7%	7,1%
Vol au bélier	ZONE DE POLICE	/	/	/
	TYPOLOGIE	-52,9%	-62,5%	200,0%



## CRIMINALITE ENREGISTREE : ZONE DE POLICE vs TYPOLOGIE

Figure criminelle/phénomène	Niveau	% 2019 - 2020	% 2020 - 2021	% 2021 - 2022
Cambriolage dans bâtiment (total)	ZONE DE POLICE	-48,1%	11,3%	-14,6%
	TYPOLOGIE	-31,8%	-12,6%	23,0%
Vol à main armée	ZONE DE POLICE	-75,0%	300,0%	-75,0%
	TYPOLOGIE	-33,0%	9,2%	7,0%
Vol avec violence sans arme	ZONE DE POLICE	13,3%	-41,2%	140,0%
	TYPOLOGIE	-7,7%	0,8%	31,2%
Vol dans ou sur un véhicule	ZONE DE POLICE	46,7%	-50,0%	118,2%
	TYPOLOGIE	-28,2%	-10,2%	1,9%
Sacjacking dans une voiture	ZONE DE POLICE	/	/	/
	TYPOLOGIE	-100,0%	/	/
Vol d'armes et explosifs	ZONE DE POLICE	-33,3%	-50,0%	100,0%
	TYPOLOGIE	-25,2%	-13,4%	24,2%
Steaming	ZONE DE POLICE	/	/	/
	TYPOLOGIE	200,0%	-33,3%	0,0%
Arrachage de sac à main	ZONE DE POLICE	/	/	/
	TYPOLOGIE	-44,4%	40,0%	0,0%
Vol à l'arraché	ZONE DE POLICE	/	-50,0%	100,0%
	TYPOLOGIE	-36,7%	-5,4%	13,6%
Vol à la tire	ZONE DE POLICE	-90,9%	0,0%	100,0%
	TYPOLOGIE	-48,5%	-11,5%	33,5%
Vol à l'étalage	ZONE DE POLICE	-34,2%	12,0%	53,6%
	TYPOLOGIE	-13,5%	11,2%	9,8%
Vol par ruse	ZONE DE POLICE	-63,6%	-25,0%	-33,3%
	TYPOLOGIE	-40,2%	-15,6%	33,3%



## CRIMINALITE ENREGISTREE : ZONE DE POLICE vs TYPOLOGIE

Figure criminelle/phénomène	Niveau	% 2019 - 2020	% 2020 - 2021	% 2021 - 2022
Vol de métaux	ZONE DE POLICE	-66,7%	-25,0%	33,3%
	TYPOLOGIE	-33,7%	14,0%	37,2%
Vol sur les chantiers	ZONE DE POLICE	-27,3%	-75,0%	150,0%
	TYPOLOGIE	5,5%	-17,2%	29,7%
Home-invasion	ZONE DE POLICE	/	/	/
	TYPOLOGIE	-14,3%	-66,7%	500,0%
Vol d'animaux	ZONE DE POLICE	-50,0%	100,0%	-75,0%
	TYPOLOGIE	11,3%	-23,4%	5,0%
Vol de cargaison	ZONE DE POLICE	/	/	/
	TYPOLOGIE	3,2%	-48,9%	-29,1%
Fraude de cartes de paiements	ZONE DE POLICE	-60,0%	50,0%	-33,3%
	TYPOLOGIE	-11,6%	-6,9%	31,1%
Phishing	ZONE DE POLICE	3.400,0%	-37,1%	-63,6%
	TYPOLOGIE	162,1%	32,8%	8,0%
Ransomware	ZONE DE POLICE	-100,0%	/	/
	TYPOLOGIE	-44,7%	9,5%	47,8%
Shouldersurfing	ZONE DE POLICE	/	/	/
	TYPOLOGIE	-63,7%	-54,1%	52,9%
Skimming	ZONE DE POLICE	/	/	/
	TYPOLOGIE	-26,7%	-27,3%	0,0%
Violence contre les métiers d'intérêt général	ZONE DE POLICE	-33,3%	50,0%	-100,0%
	TYPOLOGIE	-3,2%	13,1%	20,2%
Viol collectif	ZONE DE POLICE	/	/	/
	TYPOLOGIE	21,4%	29,4%	-54,5%





## CRIMINALITE ENREGISTREE : ZONE DE POLICE vs TYPOLOGIE

Figure criminelle/phénomène	Niveau	% 2019 - 2020	% 2020 - 2021	% 2021 - 2022
Graffiti	ZONE DE POLICE	-66,7%	-100,0%	/
	TYPLOGIE	-20,1%	14,0%	14,3%
Dégradation de voiture	ZONE DE POLICE	-28,6%	40,0%	-15,6%
	TYPLOGIE	-17,4%	8,3%	-2,6%
Rixe au couteau	ZONE DE POLICE	-66,7%	200,0%	-33,3%
	TYPLOGIE	31,4%	1,5%	27,9%
VIF: physique, dans le couple	ZONE DE POLICE	-3,3%	51,7%	-8,0%
	TYPLOGIE	-1,8%	4,9%	1,1%
VIF: physique, envers des descendants	ZONE DE POLICE	-28,6%	240,0%	-41,2%
	TYPLOGIE	2,3%	5,1%	7,5%
VIF: physique, envers d'autres membres	ZONE DE POLICE	14,3%	12,5%	44,4%
	TYPLOGIE	10,8%	-4,9%	9,8%
VIF: sexuelle, dans le couple	ZONE DE POLICE	/	-100,0%	/
	TYPLOGIE	18,9%	-9,1%	-32,5%
VIF: sexuelle, envers des descendants	ZONE DE POLICE	/	33,3%	-100,0%
	TYPLOGIE	14,6%	-7,8%	-50,0%
VIF: sexuelle, envers d'autres membres	ZONE DE POLICE	/	-100,0%	/
	TYPLOGIE	-22,2%	35,7%	-68,4%
VIF: psychique, dans le couple	ZONE DE POLICE	26,7%	-39,5%	-8,7%
	TYPLOGIE	4,3%	-1,5%	-1,6%
VIF: psychique, envers des descendants	ZONE DE POLICE	/	600,0%	-71,4%
	TYPLOGIE	20,2%	13,8%	-4,0%
VIF: psychique, envers d'autres membres	ZONE DE POLICE	/	50,0%	0,0%
	TYPLOGIE	13,5%	11,3%	-13,9%



## CRIMINALITE ENREGISTREE : ZONE DE POLICE vs TYPOLOGIE

Figure criminelle/phénomène	Niveau	% 2019 - 2020	% 2020 - 2021	% 2021 - 2022
VIF: économique, dans le couple	ZONE DE POLICE	200,0%	100,0%	-33,3%
	TYPOLOGIE	8,6%	-3,0%	-7,8%
VIF: économique, envers des descendants	ZONE DE POLICE	/	/	-100,0%
	TYPOLOGIE	35,0%	0,0%	22,2%
VIF: économique, envers d'autres membres	ZONE DE POLICE	-40,0%	100,0%	-33,3%
	TYPOLOGIE	-25,5%	10,8%	-12,4%
Dopage humain	ZONE DE POLICE	/	200,0%	-66,7%
	TYPOLOGIE	-23,2%	-5,7%	-54,0%
Engraissement illégal	ZONE DE POLICE	/	-100,0%	/
	TYPOLOGIE	125,0%	33,3%	-33,3%
Vente de cocaïne	ZONE DE POLICE	200,0%	-33,3%	-83,3%
	TYPOLOGIE	5,5%	-17,0%	6,3%
Import-export de cocaïne	ZONE DE POLICE	-100,0%	/	/
	TYPOLOGIE	-24,0%	26,3%	12,5%
Production de drogues synthétiques	ZONE DE POLICE	0,0%	150,0%	-60,0%
	TYPOLOGIE	26,3%	8,3%	-57,7%
Import-export de drogues synthétiques	ZONE DE POLICE	/	/	/
	TYPOLOGIE	-38,5%	12,5%	-5,6%
Vente de drogues synthétiques	ZONE DE POLICE	-16,7%	20,0%	-83,3%
	TYPOLOGIE	-19,0%	-20,3%	-12,7%
Production de cannabis (culture)	ZONE DE POLICE	-20,0%	75,0%	-85,7%
	TYPOLOGIE	-12,9%	-15,4%	-34,1%
Import-export de cannabis en grande quantité	ZONE DE POLICE	/	/	/
	TYPOLOGIE	100,0%	-12,5%	-42,9%



## CRIMINALITE ENREGISTREE : ZONE DE POLICE vs TYPOLOGIE

Figure criminelle/phénomène	Niveau	% 2019 - 2020	% 2020 - 2021	% 2021 - 2022
Vente de cannabis en grande quantité	ZONE DE POLICE	/	0,0%	-100,0%
	TYPOLOGIE	21,4%	0,0%	-5,9%
Import-export d'héroïne	ZONE DE POLICE	-100,0%	/	/
	TYPOLOGIE	50,0%	-6,7%	-14,3%
Vente-traffic d'héroïne	ZONE DE POLICE	-100,0%	/	/
	TYPOLOGIE	-17,5%	9,1%	0,0%
Commerce et production d'arme à feu et mun.	ZONE DE POLICE	-100,0%	/	/
	TYPOLOGIE	-25,0%	-11,1%	-6,3%
Commerce et production d'arme non à feu	ZONE DE POLICE	/	/	/
	TYPOLOGIE	75,0%	-42,9%	75,0%
TEH - exploitation économique	ZONE DE POLICE	/	-100,0%	/
	TYPOLOGIE	-36,8%	8,3%	53,8%
TEH - exploitation sexuelle	ZONE DE POLICE	-50,0%	-100,0%	/
	TYPOLOGIE	-16,7%	40,0%	-8,2%
Violence physique (transport public)	ZONE DE POLICE	-66,7%	0,0%	200,0%
	TYPOLOGIE	-31,7%	29,6%	23,9%
Violence physique (voie publique)	ZONE DE POLICE	-32,3%	52,4%	15,6%
	TYPOLOGIE	-14,9%	6,6%	18,7%
Violence physique (autre endroit public)	ZONE DE POLICE	100,0%	0,0%	150,0%
	TYPOLOGIE	-3,9%	6,6%	22,3%
Violence physique (endroit accessible au public)	ZONE DE POLICE	-51,2%	0,0%	157,1%
	TYPOLOGIE	-41,3%	16,3%	44,3%
Violence sexuelle (transport public)	ZONE DE POLICE	-100,0%	/	/
	TYPOLOGIE	-29,6%	52,6%	41,4%



## CRIMINALITE ENREGISTREE : ZONE DE POLICE vs TYPOLOGIE

Figure criminelle/phénomène	Niveau	% 2019 - 2020	% 2020 - 2021	% 2021 - 2022
Violence sexuelle (voie publique)	ZONE DE POLICE	50,0%	0,0%	-33,3%
	TYPOLOGIE	13,4%	-8,1%	4,7%
Violence sexuelle (autre endroit public)	ZONE DE POLICE	0,0%	0,0%	-66,7%
	TYPOLOGIE	44,4%	-11,5%	19,6%
Violence sexuelle (endroit accessible au public)	ZONE DE POLICE	-100,0%	/	66,7%
	TYPOLOGIE	-26,4%	29,8%	7,1%
Violence psychique (transport public)	ZONE DE POLICE	/	/	-100,0%
	TYPOLOGIE	-35,9%	12,0%	30,4%
Violence psychique (voie publique)	ZONE DE POLICE	-8,7%	76,2%	-2,7%
	TYPOLOGIE	1,3%	0,8%	1,2%
Violence psychique (autre endroit public)	ZONE DE POLICE	100,0%	50,0%	66,7%
	TYPOLOGIE	15,9%	-13,7%	4,0%
Violence psychique (endroit accessible au public)	ZONE DE POLICE	46,2%	0,0%	5,3%
	TYPOLOGIE	-11,2%	-6,5%	11,8%
Vol à main armée (transport public)	ZONE DE POLICE	/	/	/
	TYPOLOGIE	/	100,0%	0,0%
Vol à main armée (voie publique)	ZONE DE POLICE	/	/	/
	TYPOLOGIE	-23,1%	0,0%	16,7%
Vol à main armée (autre endroit public)	ZONE DE POLICE	/	/	/
	TYPOLOGIE	0,0%	-50,0%	-50,0%
Vol à main armée (endroit accessible au public)	ZONE DE POLICE	/	200,0%	-100,0%
	TYPOLOGIE	-53,5%	25,0%	-16,0%
Vol avec violence sans arme (transport public)	ZONE DE POLICE	-100,0%	/	/
	TYPOLOGIE	-15,4%	-27,3%	37,5%



## CRIMINALITE ENREGISTREE : ZONE DE POLICE vs TYPOLOGIE

Figure criminelle/phénomène	Niveau	% 2019 - 2020	% 2020 - 2021	% 2021 - 2022
Vol avec violence sans arme (voie publique)	ZONE DE POLICE	/	-100,0%	/
	TYPLOGIE	-24,6%	11,8%	2,5%
Vol avec violence sans arme (autre endroit public)	ZONE DE POLICE	/	/	-100,0%
	TYPLOGIE	38,5%	-44,4%	60,0%
Vol avec violence sans arme (endr. acces. au pub.)	ZONE DE POLICE	-50,0%	50,0%	0,0%
	TYPLOGIE	-32,6%	12,9%	18,1%
Faux policiers	ZONE DE POLICE	/	/	-100,0%
	TYPLOGIE	62,5%	-57,7%	209,1%
Terrorisme, extrémisme et radicalisme	ZONE DE POLICE	0,0%	-100,0%	/
	TYPLOGIE	-20,7%	-13,0%	-5,0%
Cyberharcèlement	ZONE DE POLICE	130,8%	-20,0%	-62,5%
	TYPLOGIE	0,5%	6,1%	-1,9%
Fraude à l'identité	ZONE DE POLICE	63,6%	5,6%	-10,5%
	TYPLOGIE	15,8%	9,1%	8,9%

# ***STATISTIQUES POLICIERES DE CRIMINALITE***

---

***LIEU DE PERPETRATION: ZONE DE POLICE***

**PZ KANTON BORGLOON**

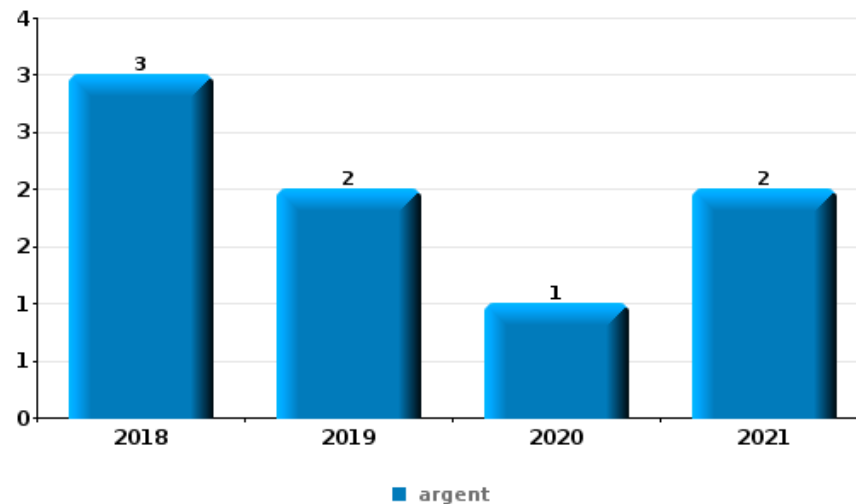
***PARTIE VI : OBJETS ET MOYENS DE TRANSPORT***



**PZ KANTON BORGLOON**

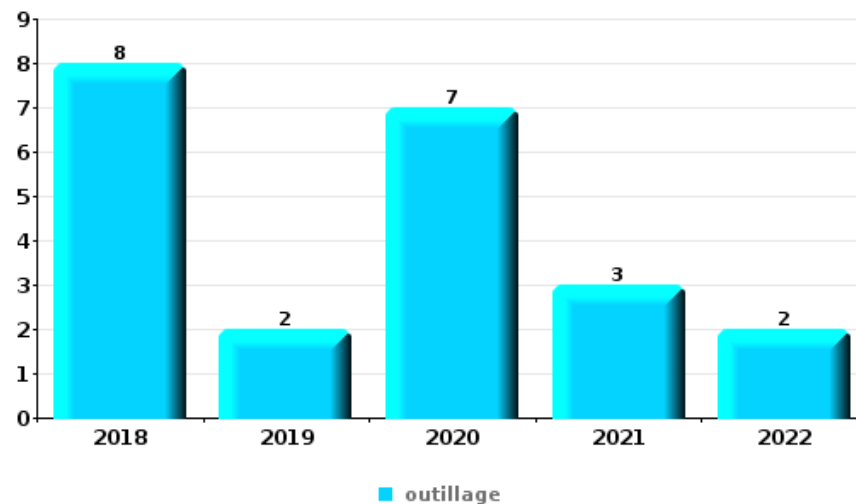
**Vol à main armée**

Top 5 Objets volés (sbd nombre de faits)		2018	2019	2020	2021	2022	2023
1	argent	3	2	1	2		
2	GSM et accessoires	1	2	1			
3	bijouterie / montre	1	1		1		
3	ordinateur et accessoires	2	1				
5	clé	1	1				



**Vol dans ou sur un véhicule**

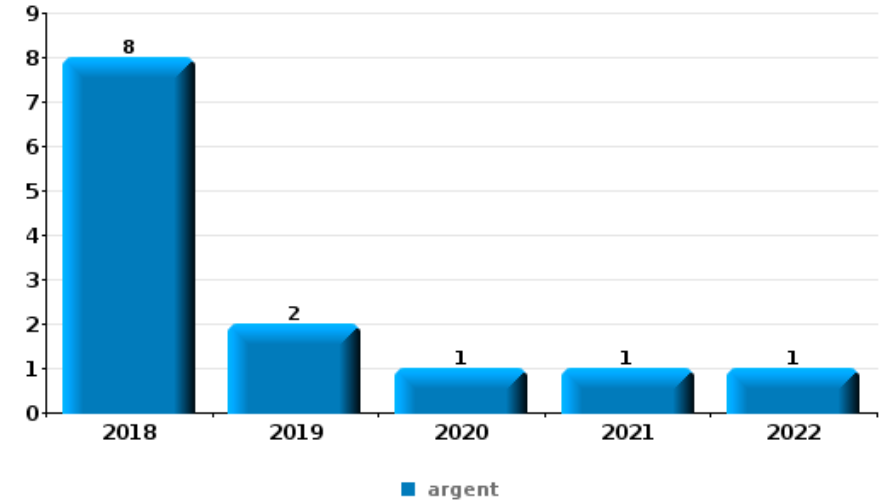
Top 5 Objets volés (sbd nombre de faits)		2018	2019	2020	2021	2022	2023
1	outillage	8	2	7	3	2	
2	pièce de moyen de transport	8	1	1		4	
3	carburant / énergie	2	4	2		1	
3	plaque d'immatriculation	4	1	2	1	1	
5	ordinateur et accessoires	2		2		1	2





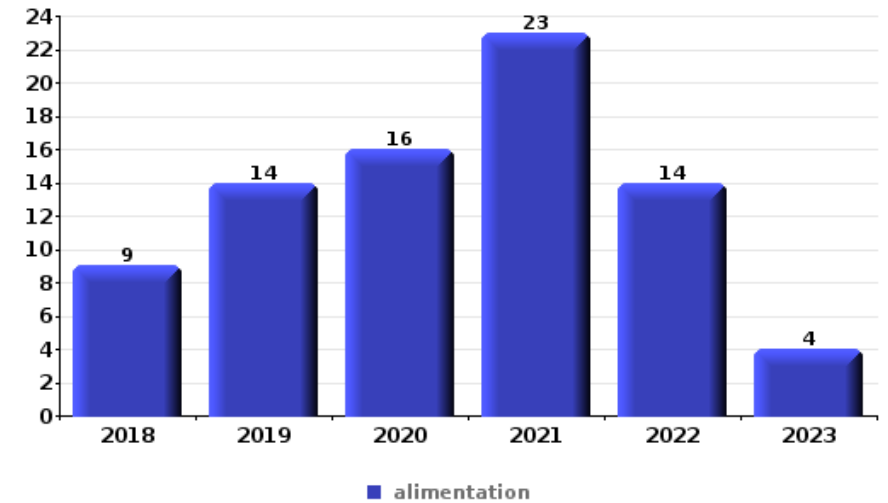
**Cambrionage ds entreprise ou commerce**

Top 5 Objets volés (sbd nombre de faits)		2018	2019	2020	2021	2022	2023
1	argent	8	2	1	1	1	
2	outillage	3	3	1	1		
3	alimentation	3	3	1			
4	matériaux de construction / de chantier	1	2			1	
5	coffre-fort / coffret (argent) / caisse	2	1				
5	ordinateur et accessoires	2			1		



**Vol à l'étalage**

Top 5 Objets volés (sbd nombre de faits)		2018	2019	2020	2021	2022	2023
1	alimentation	9	14	16	23	14	4
2	tabac	4	10	4	1	23	
3	parfum / produit de beauté	4	4		2	1	
4	vêtement	1	1		2	1	
5	multimédia		1	2			

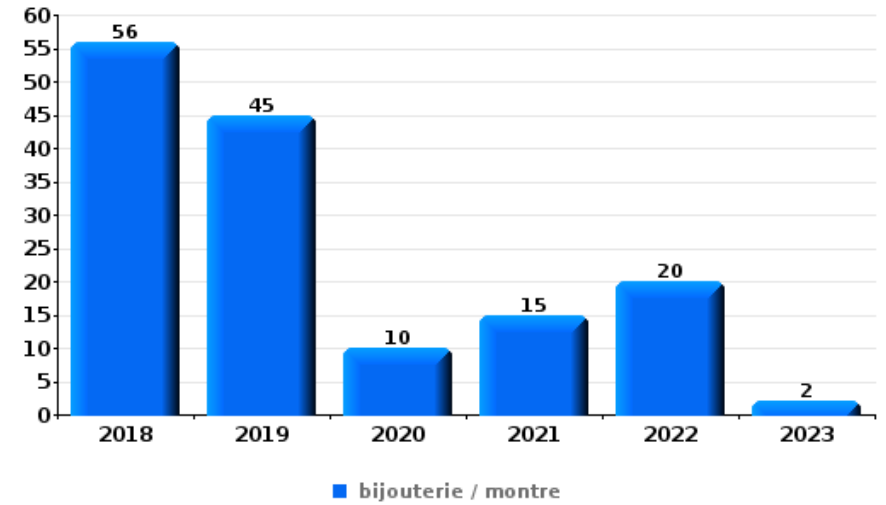






**Cambrilage dans habitation**

Top 5 Objets volés (sbd nombre de faits)		2018	2019	2020	2021	2022	2023
1	bijouterie / montre	56	45	10	15	20	2
2	argent	44	42	8	13	20	1
3	vêtement	14	7	2	3	2	
4	ordinateur et accessoires	10	11	1		2	
5	outillage	4	6	4	4	4	1



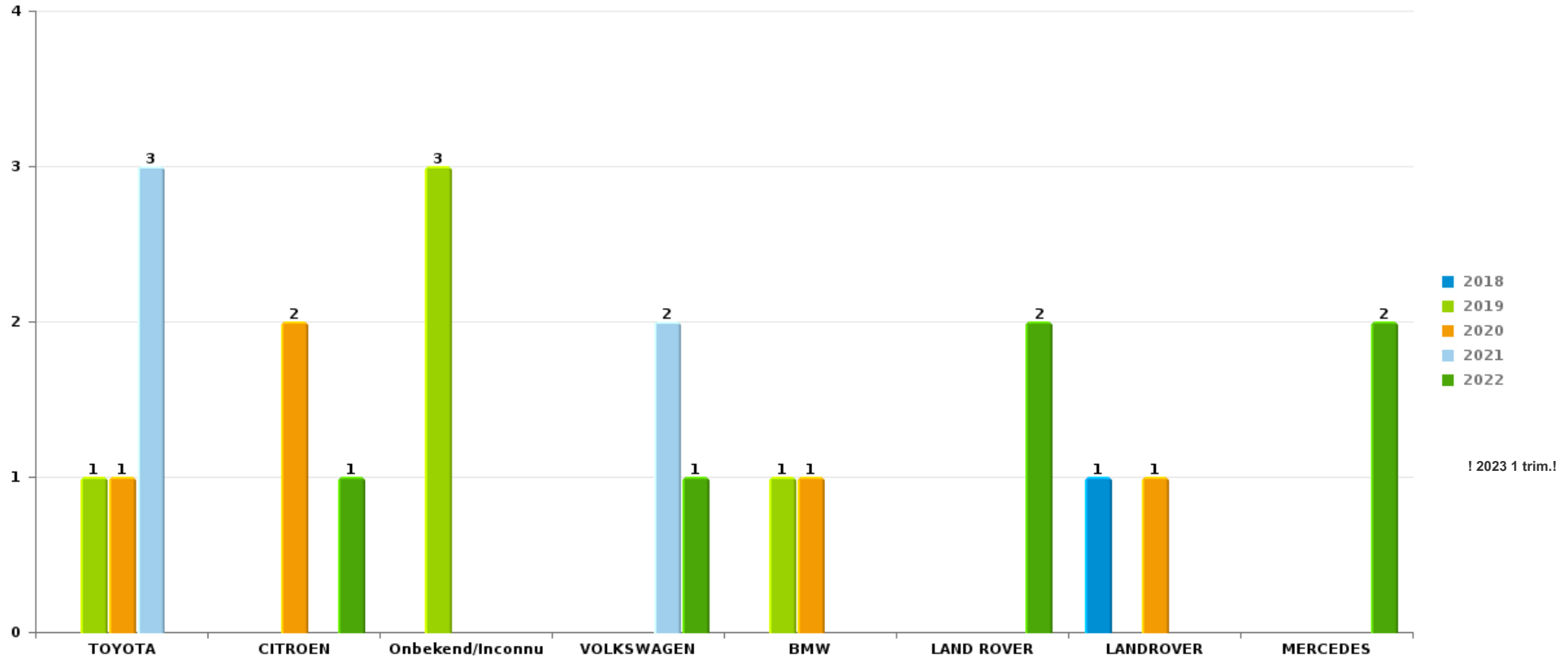
*Remarque: en ce qui concerne les objets, aucun total n'est reproduit étant donné que plusieurs objets peuvent avoir été volés lors d'un même fait.*



PZ KANTON BORGLOON

Vol de voiture

Nombre de voitures volées par marque (Top 5)



# ***STATISTIQUES POLICIERES DE CRIMINALITE***

---

***LIEU DE PERPETRATION: ZONE DE POLICE***

**PZ KANTON BORGLOON**

***PARTIE VII : SUSPECTS***



## Partie 1: Niveau FAITS (comptage du nombre de faits pour lesquels un certain type de suspect est impliqué)

### 1.1. Nombre d'infractions selon le sexe des suspects identifiés (par catégorie principale)

Étant donné que, tant un suspect identifié masculin qu'un suspect identifié féminin peuvent être impliqués lors d'un même fait, il est possible que la somme des colonnes «Hommes» et «Femmes» soit supérieure à la valeur de la colonne «Total...» (voir également la note méthodologique)

#### PZ KANTON BORGLOON

2023

Catégorie principale / Sexe	Nombre total de faits avec au moins 1 suspect	Hommes	%	Femmes	%
Drogues	29	24	82,8%	10	34,5%
Registre de population	18	12	66,7%	9	50,0%
Législation sur les étrangers	12	6	50,0%	7	58,3%
Infr. contre autres valeurs morales et sentiments	11	8	72,7%	4	36,4%
Infr. contre l'intégrité physique	11	10	90,9%	2	18,2%
Code pénal social	8	6	75,0%	4	50,0%
Fraude	7	6	85,7%	4	57,1%
Vol et extorsion	8	7	87,5%	1	12,5%
Environnement	4	3	75,0%	4	100,0%
Armes et explosifs	6	5	83,3%	1	16,7%
Infr. contre la sécurité publique	6	5	83,3%	1	16,7%
Infr. contre l'autorité publique	6	5	83,3%	1	16,7%
Ivresse et alcool	5	3	60,0%	2	40,0%
Criminalité informatique	4	1	25,0%	3	75,0%
Dégradation de la propriété	4	4	100,0%		
Infr. contre la foi publique	4	3	75,0%	1	25,0%

## CRIMINALITE ENREGISTREE: SUSPECTS



Catégorie principale / Sexe	Nombre total de faits avec au moins 1 suspect	Hommes	%	Femmes	%
Travail	1	1	100,0%		
Total	144	109	75,7 %	54	37,5 %



## 1.2. Nombre d'infractions selon le sexe des suspects identifiés (par figure criminelle)

Étant donné que, tant un suspect identifié masculin qu'un suspect identifié féminin peuvent être impliqués lors d'un même fait, il est possible que la somme des colonnes «Hommes» et «Femmes» soit supérieure à la valeur de la colonne «Total...» (voir également la note méthodologique)

### PZ KANTON BORGLOON

2023

#### FC Cambriolage

Figure criminelle / Sexe	Nombre total de faits avec au moins 1 suspect identifié	Hommes	%
Cambriolage dans habitation	1	1	100,0%
Cambriolage dans bâtiment (total)	1	1	100,0%
Total	PA	PA	PA

#### FC Vol autre

Figure criminelle / Sexe	Nombre total de faits avec au moins 1 suspect identifié	Hommes	%
Vol à l'étalage	5	5	100,0%
Vol par ruse	1	1	100,0%
Total	PA	PA	PA

#### FC Autre

Figure criminelle / Sexe	Nombre total de faits avec au moins 1 suspect identifié	Hommes	%
Dégradation de voiture	2	2	100,0%
Total	PA	PA	PA

## CRIMINALITE ENREGISTREE: SUSPECTS



### PH Violence intrafamiliale (VIF)

Figure criminelle / Sexe	Nombre total de faits avec au moins 1 suspect identifié	Hommes	%	Femmes	%
VIF: physique, dans le couple	4	4	100,0%	1	25,0%
VIF: psychique, dans le couple	1			1	100,0%
<b>Total</b>	<b>PA</b>	<b>PA</b>	<b>PA</b>	<b>PA</b>	<b>PA</b>

### PH Drogues

Figure criminelle / Sexe	Nombre total de faits avec au moins 1 suspect identifié	Hommes	%	Femmes	%
Vente de cocaïne	1	1	100,0%		
Production de drogues synthétiques	2	2	100,0%	2	100,0%
Vente de drogues synthétiques	1	1	100,0%	1	100,0%
Production de cannabis (culture)	1	1	100,0%	1	100,0%
Vente-traffic d'héroïne	1	1	100,0%		
<b>Total</b>	<b>PA</b>	<b>PA</b>	<b>PA</b>	<b>PA</b>	<b>PA</b>

### PH Violence dans l'espace public

Figure criminelle / Sexe	Nombre total de faits avec au moins 1 suspect identifié	Hommes	%	Femmes	%
Violence physique (voie publique)	1	1	100,0%		
Violence physique (autre endroit public)	2	2	100,0%		
Violence physique (endroit accessible au public)	6	4	66,7%	2	33,3%
Violence psychique (voie publique)	1	1	100,0%		
Violence psychique (endroit accessible au public)	1	1	100,0%		
<b>Total</b>	<b>PA</b>	<b>PA</b>	<b>PA</b>	<b>PA</b>	<b>PA</b>

## CRIMINALITE ENREGISTREE: SUSPECTS



### PH Autre

Figure criminelle / Sexe	Nombre total de faits avec au moins 1 suspect identifié	Hommes	%	Femmes	%
Cyberharcèlement	3	3	100,0%	1	33,3%
Fraude à l'identité	2	1	50,0%	1	50,0%
Total	PA	PA	PA	PA	PA





### 1.3. Nombre d'infractions selon l'âge des suspects identifiés (par catégorie principale)

Étant donné que, tant un suspect identifié mineur qu'un suspect identifié majeur peuvent être impliqués lors d'un même fait, il est possible que la somme des colonnes «Mineur» et «Majeur» soit supérieure à la valeur de la colonne «Total...»  
(voir également la note méthodologique)

#### PZ KANTON BORGLOON

**2023**

Catégorie principale / Âge	Nombre total de faits avec au moins 1 suspect identifié	Mineur	%	Majeur	%
Drogues	29	3	10,3%	26	89,7%
Registre de population	18	1	5,6%	18	100,0%
Législation sur les étrangers	12			12	100,0%
Infr. contre autres valeurs morales et sentiments	11			11	100,0%
Infr. contre l'intégrité physique	11	1	9,1%	10	90,9%
Code pénal social	8			8	100,0%
Vol et extorsion	8			8	100,0%
Fraude	7			7	100,0%
Armes et explosifs	6	1	16,7%	5	83,3%
Infr. contre la sécurité publique	6			6	100,0%
Infr. contre l'autorité publique	6	1	16,7%	5	83,3%
Ivresse et alcool	5	1	20,0%	4	80,0%
Criminalité informatique	4			4	100,0%
Dégradation de la propriété	4			4	100,0%
Environnement	4			4	100,0%
Infr. contre la foi publique	4			4	100,0%
Travail	1			1	100,0%
<b>Total</b>	<b>144</b>	<b>8</b>	<b>5,6%</b>	<b>137</b>	<b>95,1%</b>



## 1.4. Nombre d'infractions selon l'âge des suspects identifiés (par figure criminelle)

Étant donné que, tant un suspect identifié mineur qu'un suspect identifié majeur peuvent être impliqués lors d'un même fait, il est possible que la somme des colonnes «Mineur» et «Majeur» soit supérieure à la valeur de la colonne «Total...»  
(voir également la note méthodologique)

### PZ KANTON BORGLOON

2023

#### FC Cambriolage

Figure criminelle / Âge	Nombre total de faits avec au moins 1 suspect identifié	Majeur	%
Cambriolage dans habitation	1	1	100,0%
Cambriolage dans bâtiment (total)	1	1	100,0%
<b>Total</b>	<b>PA</b>	<b>PA</b>	<b>PA</b>

#### FC Vol autre

Figure criminelle / Âge	Nombre total de faits avec au moins 1 suspect identifié	Majeur	%
Vol à l'étalage	5	5	100,0%
Vol par ruse	1	1	100,0%
<b>Total</b>	<b>PA</b>	<b>PA</b>	<b>PA</b>

#### FC Autre

Figure criminelle / Âge	Nombre total de faits avec au moins 1 suspect identifié	Majeur	%
Dégradation de voiture	2	2	100,0%
<b>Total</b>	<b>PA</b>	<b>PA</b>	<b>PA</b>



### PH Violence intrafamiliale (VIF)

Figure criminelle / Âge	Nombre total de faits avec au moins 1 suspect identifié	Majeur	%
VIF: physique, dans le couple	4	4	100,0%
VIF: psychique, dans le couple	1	1	100,0%
<b>Total</b>	<b>PA</b>	<b>PA</b>	<b>PA</b>

### PH Drogues

Figure criminelle / Âge	Nombre total de faits avec au moins 1 suspect identifié	Majeur	%
Vente de cocaïne	1	1	100,0%
Production de drogues synthétiques	2	2	100,0%
Vente de drogues synthétiques	1	1	100,0%
Production de cannabis (culture)	1	1	100,0%
Vente-traffic d héroïne	1	1	100,0%
<b>Total</b>	<b>PA</b>	<b>PA</b>	<b>PA</b>

### PH Violence dans l'espace public

Figure criminelle / Âge	Nombre total de faits avec au moins 1 suspect identifié	Mineur	%	Majeur	%
Violence physique (voie publique)	1			1	100,0%
Violence physique (autre endroit public)	2			2	100,0%
Violence physique (endroit accessible au public)	6	2	33,3%	4	66,7%
Violence psychique (voie publique)	1			1	100,0%
Violence psychique (endroit accessible au public)	1			1	100,0%
<b>Total</b>	<b>PA</b>	<b>PA</b>	<b>PA</b>	<b>PA</b>	<b>PA</b>



**PH Autre**

Figure criminelle / Âge	Nombre total de faits avec au moins 1 suspect identifié	Majeur	%
Cyberharcèlement	3	3	100,0%
Fraude à l'identité	2	2	100,0%
<b>Total</b>	<b>PA</b>	<b>PA</b>	<b>PA</b>



## Partie 2: Niveau SUSPECTS-FAIT (comptage du nombre de combinaisons suspect-fait)

### 2.1. Nombre de suspects-fait selon le sexe des suspects identifiés (TOP 5 des catégories principales)

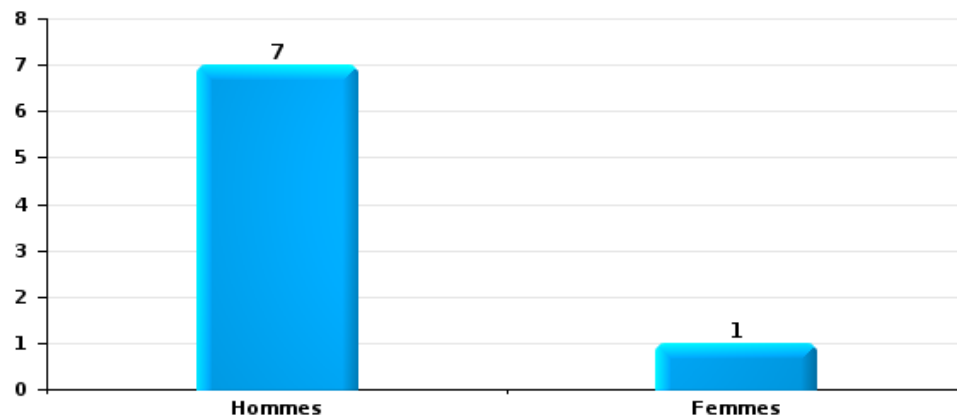
Lorsqu'un même suspect a commis plusieurs faits durant la période considérée, il est aussi comptabilisé plusieurs fois (voir également la note méthodologique)

#### PZ KANTON BORGLOON

2023

Vol et extorsion

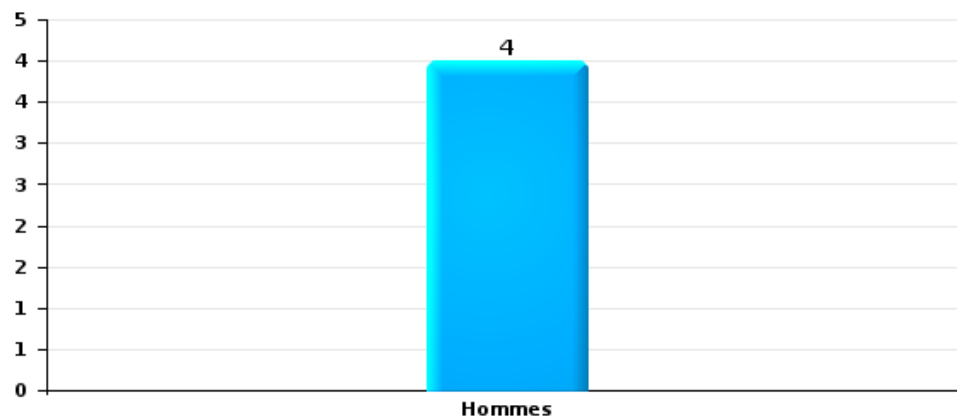
Nombre de suspects-fait selon le sexe





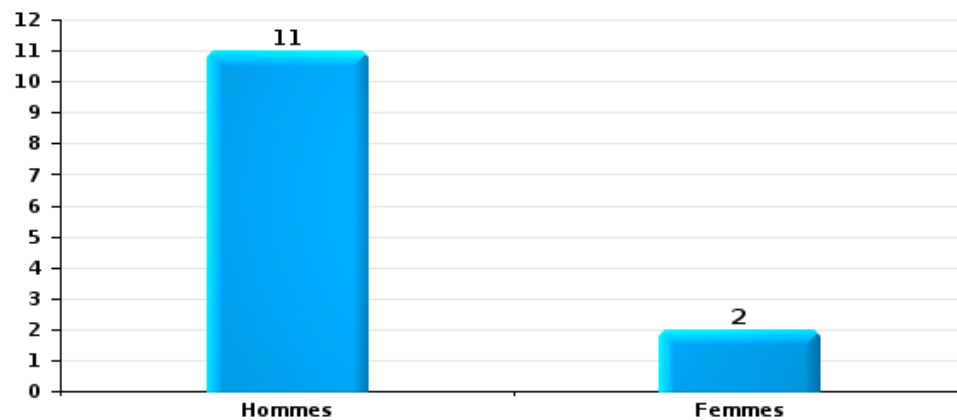
Dégradation de la propriété

Nombre de suspects-fait selon le sexe



Infr. contre l'intégrité physique

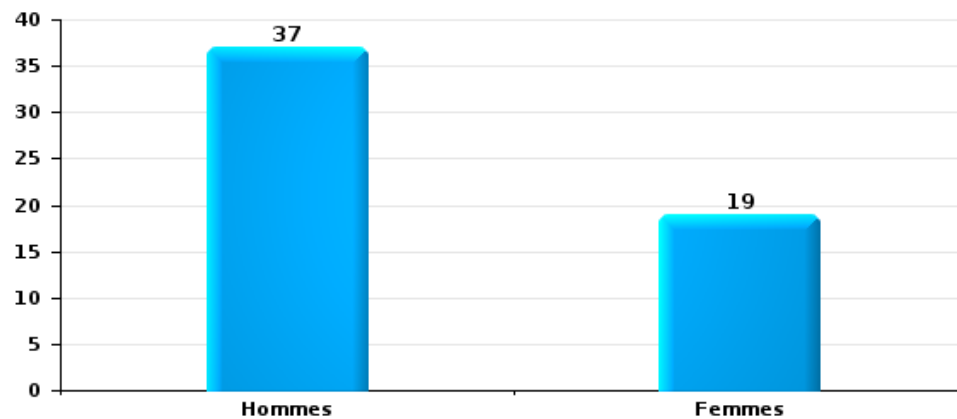
Nombre de suspects-fait selon le sexe





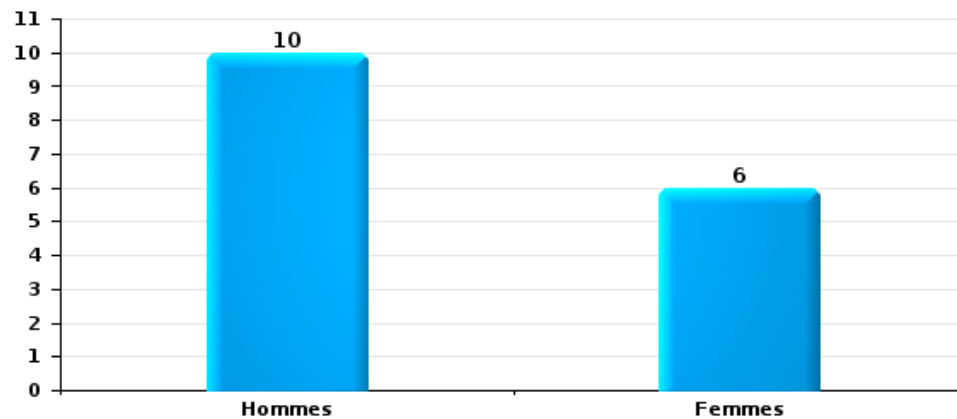
Drogues

Nombre de suspects-fait selon le sexe



Fraude

Nombre de suspects-fait selon le sexe





## 2.2. Nombre de suspects-fait selon le sexe des suspects identifiés (TOP 5 des figures criminelles)

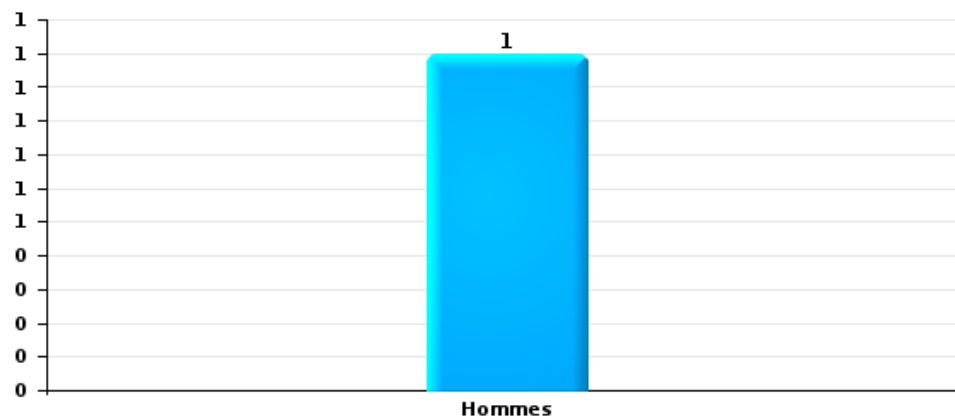
Lorsqu'un même suspect a commis plusieurs faits durant la période considérée, il est aussi comptabilisé plusieurs fois (voir également la note méthodologique)

### PZ KANTON BORGLOON

2023

#### Cambriolage dans bâtiment (total)

Nombre de suspects-fait selon le sexe

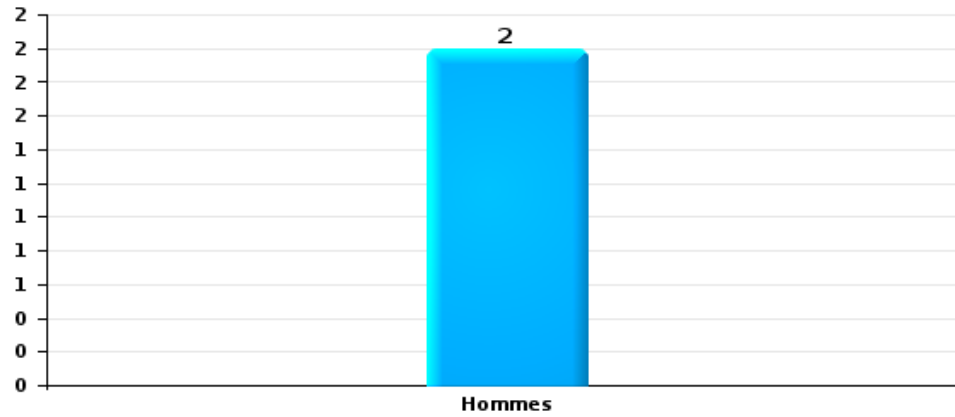






Dégradation de voiture

Nombre de suspects-fait selon le sexe





### 2.3. Nombre de suspects-fait selon l'âge des suspects identifiés (TOP 5 des catégories principales)

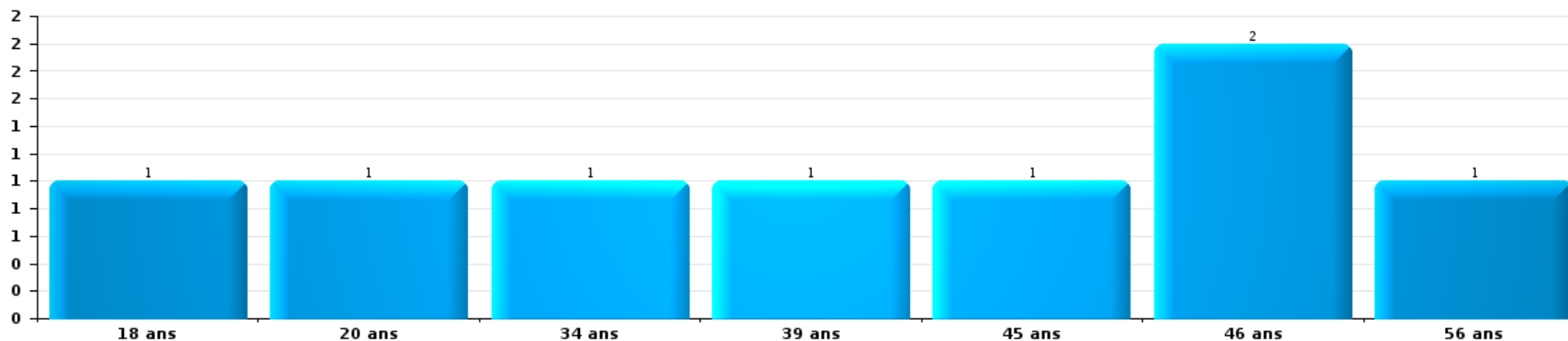
1) Lorsqu'un même suspect a commis plusieurs faits durant la période considérée, il est aussi comptabilisé plusieurs fois, qu'il ait le même âge ou non – 2) Les suspects au-dessous de 14 ans et à partir de 90 ans ne sont pas repris dans le tableau (voir également la note méthodologique)

#### PZ KANTON BORGLOON

2023

Vol et extorsion

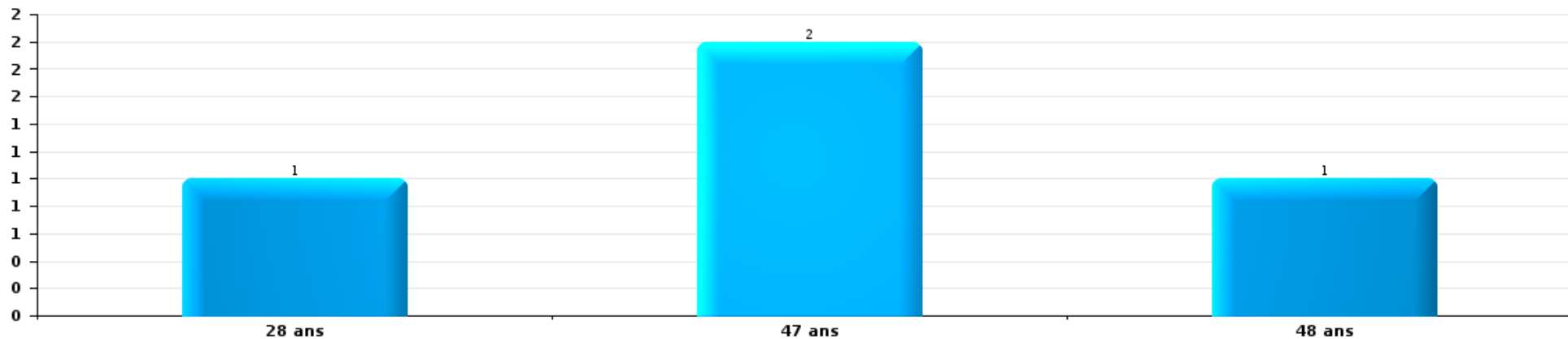
Nombre de suspects-fait par âge (chronologique)





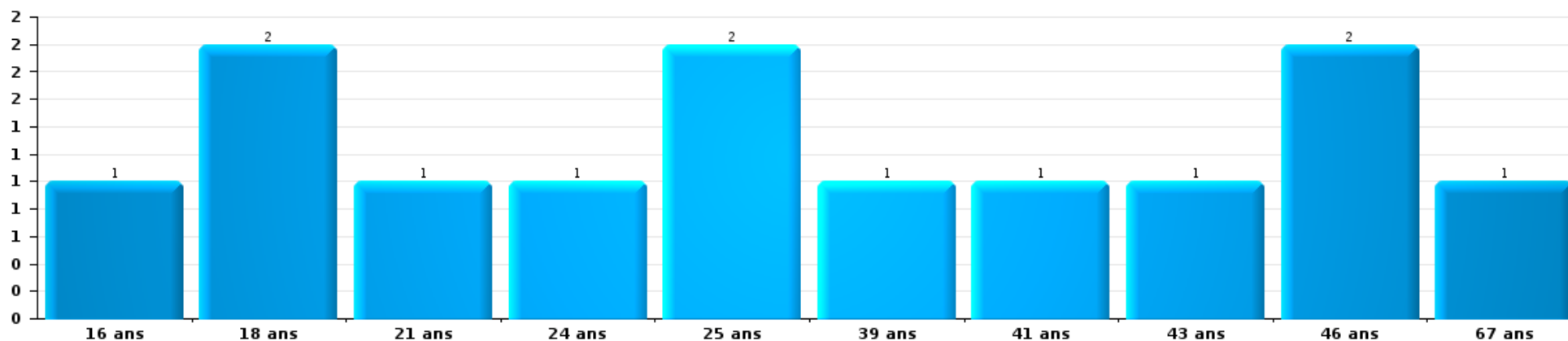
Dégradation de la propriété

Nombre de suspects-fait par âge (chronologique)



Infr. contre l'intégrité physique

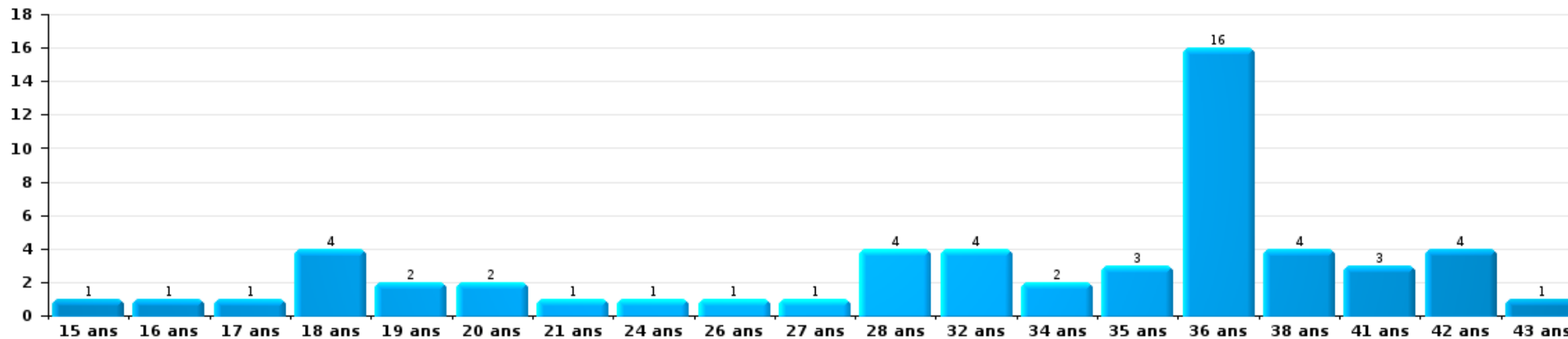
Nombre de suspects-fait par âge (chronologique)





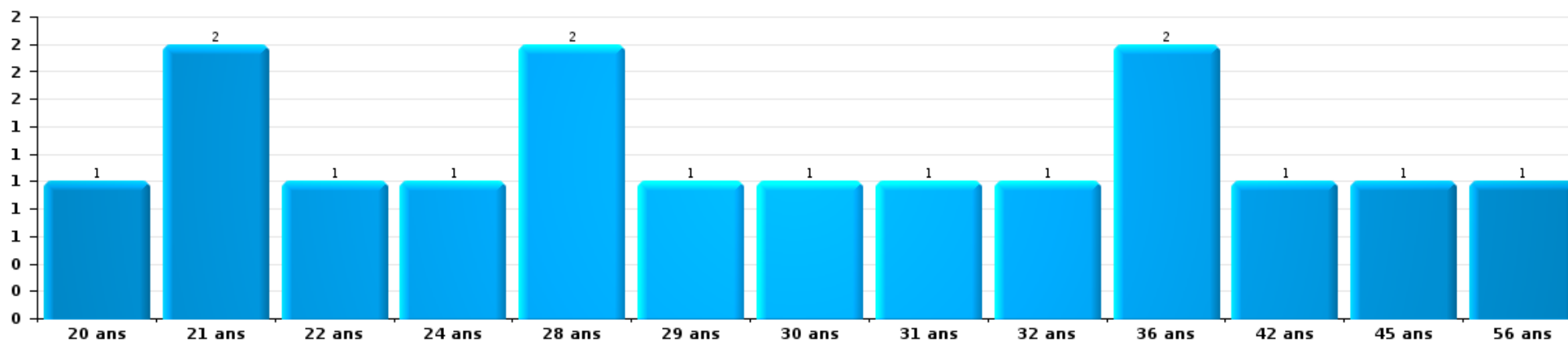
Drogues

Nombre de suspects-fait par âge (chronologique)



Fraude

Nombre de suspects-fait par âge (chronologique)





## 2.4. Nombre de suspects-fait selon l'âge des suspects identifiés (TOP 5 des figures criminelles)

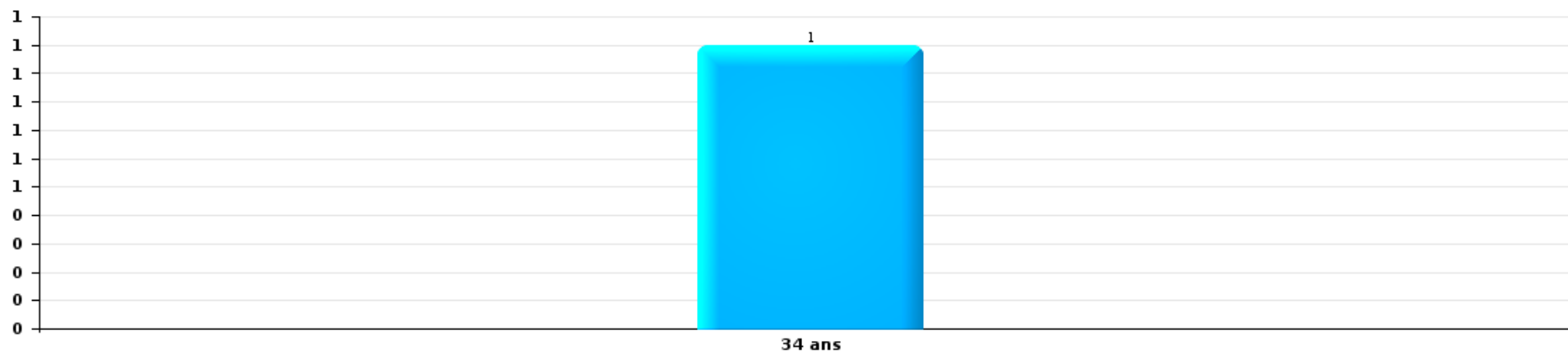
1) Lorsqu'un même suspect a commis plusieurs faits durant la période considérée, il est aussi comptabilisé plusieurs fois, qu'il ait le même âge ou non - 2) Les suspects au-dessous de 14 ans et à partir de 90 ans ne sont pas repris dans le tableau (voir également la note méthodologique)

### PZ KANTON BORGLOON

2023

### Cambriolage dans bâtiment (total)


Nombre de suspects-fait par âge (chronologique)





Dégradation de voiture

Nombre de suspects-fait par âge (chronologique)



# ***STATISTIQUES POLICIERES DE CRIMINALITE***

---

*LIEU DE PERPETRATION: ZONE DE POLICE*

**PZ KANTON BORGLOON**

***ANNEXE I: DETAIL PAR CATEGORIE DE DELIT  
CODE PENAL***



**PZ KANTON BORGLOON**

**Infraction Code pénal**

**Infr. contre l'intégrité physique**

			2000	2013	2014	2015	2016	2017	2018	2019	2020	2021	2022	2023
Assassinat	Parricide (assassinat)	Acc.					1							
	Autres	Acc.										1	1	
		Tent.				1	2							
	<b>Sous-total</b>					1	1	2					1	1
Meurtre	Parricide (meurtre)	Tent.				1								
	Non spécifié	Acc.	1											
		Tent.			1									
	Autres	Tent.		1	4	1	5	2	1	3		3	2	1
<b>Sous-total</b>			1	1	5	2	5	2	1	3		3	2	1
Torture et maltraitance	Torture	Acc.									1			
	Traitement inhumain	Acc.									2	2	1	
		Acc.									1			
	Traitement dégradant	Acc.												
<b>Sous-total</b>											4	2	1	
Coups et/ou blessures vol. en sphère familiale	Entre partenaires ou ex-partenaires	Acc.	19	67	69	76	51	50	56	59	58	85	77	16
	Lors d'un différend familial en général	Acc.	22											
	Par les parents envers un mineur	Acc.	3	2	5	6	7	4	3	7	4	12	7	1
	Envers les parents	Acc.	1	5	6	7	3	6	5	8	8	9	19	1
	Envers d'autres ascendants directs ou collatéraux	Acc.		2	2	5	5	6	3	5	5	5	4	
<b>Sous-total</b>			45	76	82	94	66	66	67	79	75	111	107	18





Infr. contre l'intégrité physique

			2000	2013	2014	2015	2016	2017	2018	2019	2020	2021	2022	2023
Coups et/ou blessures vol. hors sphère familiale	Bagarres (=coups réciproques)	Acc.	19	26	24	23	21	22	37	37	29	49	81	22
	Coups envers fonctionnaire de police	Acc.	1	3		1	1	1	2	1	1	1		
	Envers un mineur par une pers. ayant autorité	Acc.	2		4	1	3	6	2	3	3	2	1	
	Envers un mineur qualité de l'auteur inconnue	Acc.	6	3	2	3	2	2	2		6	6	3	1
	Envers pers. vulnérable par pers. ayant autorité	Acc.					2				1			1
	Envers pers. vulnérable (qualité auteur inconnue)	Acc.				1								
	Envers un mineur par cohabitant sans rel. Autorité	Acc.								1			1	1
	Envers un arbitre de manifestation sportive	Acc.			1	2								
	Coups envers personnel transport public	Acc.									1			
	Coups envers personnel autre service public	Acc.			1	1							1	
	Coups envers profession médicale	Acc.												1
	Coups envers personnel institut d'enseignement	Acc.			1		1		1		1	1		
	Non spécifié	Acc.	61	49	61	53	48	46	65	75	36	45	67	18
	Tent.	1										1		
	<b>Sous-total</b>		<b>90</b>	<b>81</b>	<b>94</b>	<b>85</b>	<b>78</b>	<b>77</b>	<b>109</b>	<b>118</b>	<b>77</b>	<b>106</b>	<b>153</b>	<b>44</b>
Abstention coupable	Acc.			1	1			1						1
	<b>Sous-total</b>			<b>1</b>	<b>1</b>			<b>1</b>						<b>1</b>
Autres infr. volontaires. c/ l'intégrité phys.	Privation de soins à enfant ou personne vulnérable	Acc.												1
	Délaissement d'enfant ou personne vulnérable	Acc.											1	
	Abandon d'enfant dans le besoin	Acc.			1									
	Administration substances nuisibles	Acc.		1	2					1			4	
	Empoisonnement de denrées	Acc.			1	1								
	Entrave méchante à la circulation	Acc.	1		3						1	2	4	
		Tent.	1											
Voies de faits et violences légères	Acc.	6	2	2	2	2	2	3	2	7	3	2	2	
	<b>Sous-total</b>		<b>8</b>	<b>3</b>	<b>9</b>	<b>3</b>	<b>2</b>	<b>2</b>	<b>3</b>	<b>4</b>	<b>9</b>	<b>7</b>	<b>7</b>	<b>3</b>
Infr. involontaires contre l'intégrité physique	Coups et/ou blessures involontaires	Acc.	3	2	2	1	1			2	3	2	2	
	Morsure de chien	Acc.	1	7	2	5	8	6	12	5	16	13	9	1
		<b>Sous-total</b>	<b>4</b>	<b>9</b>	<b>4</b>	<b>6</b>	<b>9</b>	<b>6</b>	<b>12</b>	<b>7</b>	<b>19</b>	<b>15</b>	<b>11</b>	<b>1</b>
	<b>Total</b>	<b>148</b>	<b>170</b>	<b>195</b>	<b>192</b>	<b>161</b>	<b>155</b>	<b>193</b>	<b>211</b>	<b>184</b>	<b>245</b>	<b>282</b>	<b>68</b>	



Infr. contre la liberté individuelle

			2000	2013	2014	2015	2016	2017	2018	2019	2020	2021	2022	2023
Prise d'otages	Acc.		1	1							1		1	
	Sous-total		1	1							1		1	
Enlèvement de mineur ou personne vulnérable	Enlèvement parental	Acc.					1					3	1	
	Autre enlèvement	Acc.	1	1	1									
		Tent.		2				3	1					
	Sous-total		1	3	1	1	3	1	1			3	1	
Détenion par un particulier	Acc.				1				1			1		
	Sous-total				1				1			1		
<b>Total</b>			<b>2</b>	<b>4</b>	<b>1</b>	<b>2</b>	<b>1</b>	<b>3</b>	<b>2</b>		<b>1</b>	<b>4</b>	<b>2</b>	



Infr. contre les mœurs

			2000	2013	2014	2015	2016	2017	2018	2019	2020	2021	2022	2023
Viol n'ayant pas causé la mort	Victime < 10a	Acc.		1		1	1			2		1		
	Victime 10a - 14a	Acc.	1	4			1		1	1	1	2		
	Victime 14a - 16a	Acc.		4	1	1	2	1		1		1		
	Victime 16a - 18a	Acc.	1	3	1					2	1	1	1	
		Tent.												1
	Victime majeure	Acc.		4	2		4	3	5	3	5	3	3	1
	Victime âge inconnu	Acc.						1				1		
	Sous-total		2	16	4	2	8	5	6	9	8	8	3	
Viol n'ayant pas causé la mort (nvCPS)	Victime < 16a	Acc.									1		1	
	Victime 16a - 18a	Acc.											1	1
	Victime majeure	Acc.											2	1
	Sous-total										1		4	2
Attentat à la pudeur avec violence / menace	Victime < 16a	Acc.	1				3		2	1		1		
	Victime 16a - 18a	Acc.									1	1		
	Victime majeure	Acc.		3	2	2	1	1	1	3	3	5	2	
	Tent.										1			
	Sous-total		1	3	2	2	4	1	3	4	5	7	2	
Attentat à la pudeur sans violence / menace	Victime < 16a	Acc.	3	6	4	3	5	6	3	13	7	5	5	
		Tent.								2		1		
	Victime 16a - 18a	Acc.		2					2	1		1	1	
	Acc.		2	3	2	2		3	6	6	3	2	1	
	Sous-total		3	10	7	5	7	6	8	22	10	9	7	
Attentat à la pudeur non spécifié	Acc.		1											
	Sous-total		1											
Atteinte intégrité sexuelle sans mort (nvCPS)	Victime < 16a	Acc.								1			3	1
	Victime majeure	Acc.											6	1
	Sous-total									1			9	2
Pornographie enfantine	Détention	Acc.		1	3		1	2		1		3	1	
	Distribution	Acc.		3	4	2	2	2	4	6	5	1		
	Accès pornographie enfantine via technologie	Acc.						1						
	Sous-total			4	7	2	3	5	4	7	5	4	1	
Pornographie	Acc.			1		1								



**Infr. contre les mœurs**

			2000	2013	2014	2015	2016	2017	2018	2019	2020	2021	2022	2023
		Sous-total		1		1								
Incitation à la débauche	Victime mineure	Acc.		2	3		1		2	2	1			
	Age victime inconnu	Acc.		1	1									
	Non spécifié	Acc.				1								
		Sous-total		3	4	1	1		2	2	1			
Exploitation de la débauche d'autrui	Victime majeure	Acc.			1	1			1	3				
		Sous-total			1	1			1	3				
Outrage public aux bonnes mœurs	Actions (exhibitionnisme, etc.)	Acc.	2	6	3	3	2		5	2	3	7	4	
	Ecrits, images, objets	Acc.		2	1	3	1		2	2	2	4		
		Sous-total	2	8	4	6	3		7	4	5	11	4	
Voyeurisme	Observation/enregistrement de nudité ou intimité	Acc.			1		2		3	1	2	2		
	Diffusion enregistrement nudité ou intimité	Acc.						1		2	1	1	1	
		Sous-total			1		2	1	3	3	3	3	1	
Voyeurisme direct (nvCPS)	Victime < 16a	Acc.												1
		Sous-total												1
Voyeurisme via moyen technique ou autre (nvCPS)	Victime < 16a	Acc.												2
	Victime 16a - 18a	Acc.												1
		Sous-total												3
Diffusion de contenu à caractère sexuel (nvCPS)	Victime < 16a	Acc.									1			
		Sous-total									1			
Diffusion contenu sex. but méchant/lucrat. (nvCPS)	Victime majeure	Acc.											1	1
		Sous-total											1	1
Grooming (contact par ICT avec mineur < 16 ans)		Acc.							2			1	2	
		Sous-total							2			1	2	
Grooming online - avec ICT (nvCPS)	Victime < 16a	Acc.											1	
		Sous-total											1	
Images d'abus sexuels de mineurs (nvCPS)	Production/diffusion images abus sexuels (nvCPS)	Acc.											1	
		Sous-total											1	
		Total	9	45	30	20	28	18	36	55	39	43	39	6

FPF/DGR/DRI/BIPOL - Statistiques policières de criminalité (date de clôture: 22/09/2023)  
 Les données pour les années 2001 jusqu'à 2012 ne sont plus publiées mais restent disponibles sur demande auprès du service BIPOL.  
 Les données pour 2023 ne concernent que le 1er trimestre.



**Infr. contre autres valeurs morales et sentiments**

			2000	2013	2014	2015	2016	2017	2018	2019	2020	2021	2022	2023
Harcèlement	Harcèlement par téléphone (OLD)	Acc.	9											
		Acc.	12	59	78	58	56	57	79	85	88	105	126	
		Sous-total	21	59	78	58	56	57	79	85	88	105	126	
Violation de sépulture		Acc.	3		4			3		3	1	1		
		Sous-total	3		4			3		3	1	1		
Violation du secret professionnel		Acc.					1				1		1	
		Sous-total					1				1		1	
Atteinte à l'honneur	Calomnie et diffamation	Acc.	8	17	22	15	26	20	23	26	33	18	26	4
	Déclaration calomnieuse	Acc.	1	2	1	1		1					2	
	Imputation calomnieuse	Acc.	6	5	3	3	2	2	3	7	2	5	3	2
	Divulgation méchante	Acc.	2	1	1		1	2	1		1	1	1	1
	Injures (Délit)	Acc.	3	10	15	5	2	8	5	5	5	14	8	7
	Sous-total	20	35	42	24	31	33	32	32	38	50	32	39	8
Vie privée	Intrusion de nuit	Acc.	2				1							
	Violation de domicile par un particulier	Acc.	2	5	14	3	3	6	6	1	1	12	2	1
	Violation du secret des lettres	Acc.		1						1				2
	Sous-total	4	6	14	3	4	6	6	6	2	1	12	2	3
Tapage nocturne		Acc.	13							1		1	5	
		Sous-total	13								1		1	5
Violation de communication par particulier		Acc.		2		1		2			1			
		Sous-total		2		1		2			1			
Abus faiblesses de personnes		Acc.							1	3				
		Sous-total								1	3			
Cyberlokkig (leurre de mineur par ICT)		Acc.								1	1		1	
		Sous-total									1	1		1
Occupation bien d'autrui (squatter)	Pénétrer / occuper / séjourner (bien non habité)	Acc.												1
		Sous-total												
		Total	61	102	138	86	92	101	118	133	143	151	174	39

FPF/DGR/DRI/BIPOL - Statistiques policières de criminalité (date de clôture: 22/09/2023)  
 Les données pour les années 2001 jusqu'à 2012 ne sont plus publiées mais restent disponibles sur demande auprès du service BIPOL.  
 Les données pour 2023 ne concernent que le 1er trimestre.



Infr. relative au statut juridique de l'enfant

		2000	2013	2014	2015	2016	2017	2018	2019	2020	2021	2022	2023
<b>Non-représentation d'enfants</b>	<b>Par les parents</b>	<b>Acc.</b>	1							1		1	
		<b>Sous-total</b>	1							1		1	
		<b>Total</b>	1							1		1	



Vol et extorsion

			2000	2013	2014	2015	2016	2017	2018	2019	2020	2021	2022	2023
Vol avec circ. aggr.	Avec violence	Acc.	7	8	7	3	2	10	10	4	5	3	3	
		Tent.	3	1		3	1	2	1	2	1			
	Sans violence	Acc.	314	239	314	268	210	202	197	159	96	105	90	12
		Tent.	139	127	78	74	71	68	87	51	49	47	37	6
	Sous-total			463	375	399	348	284	282	295	216	151	155	130
Vol sans circ. aggr.	Avec violence	Acc.	3	4	3	1	1	1	1	2	1	5	4	1
		Tent.				1	2					1		
	Sans violence, Vol à la tire	Acc.	6	20	24	11	11	7	9	11	1	1	2	1
		Tent.					1							
	Sans violence, Vol d'usage	Acc.		1				1	2		2	1		
	Sans violence, Vol domestique	Acc.	2	8	9	8	13	4	3	6	1	11	17	2
	Inc.		12											
	Sans violence	Acc.	302	254	231	231	231	172	191	183	148	134	170	36
Tent.		8	3	4	5	2	5	8	7	3	2	3		
Sous-total			333	290	271	257	261	190	214	209	156	155	196	40
Vol non spécifié		Acc.	73	2	2		3			1		1		
		Tent.	39			1								
	Sous-total			112	2	2	1	3			1		1	
Extorsion		Acc.		6	4	7	6	9	3	7	9	4	11	2
		Tent.		2	2	2	3	2	5	3	4	1	8	
	Sous-total				8	6	9	9	11	8	10	13	5	19
Total			908	675	678	615	557	483	517	436	320	316	345	60



**Fraude**

			2000	2013	2014	2015	2016	2017	2018	2019	2020	2021	2022	2023
Blanchiment d'argent	Acc.			4	4			5	3	4	15	8	6	2
	Sous-total			4	4			5	3	4	15	8	6	2
Recel	Recel simple	Acc.	1	6	3	2	1	3		2	1		1	
	Recel qualifié	Acc.	2											
	Sous-total		3	6	3	2	1	3		2	1		1	
Grivèlerie	Carburant / lubrifiant	Acc.	1	7	1					2	2	1	1	1
	Boissons et aliments	Acc.	1	3	3	2		1	1		1			
	Voiture de location	Tent.	1											
	Logements	Acc.	1			1				2		1		1
	Sous-total	Acc.	4	10	4	4	2	1	1	5	4	2	1	3
Détournement et destruction frauduleuse	Cel frauduleux	Acc.	30	4	4	5	8	2	3	5	5	2	2	2
		Tent.	1											
	D'argent, de papiers, etc.	Acc.		1	1					1		2		
	D'objets saisis	Acc.			1	2	1							
	De biens mobiliers des époux	Acc.		2		1								
	D'héritage	Acc.					1							
Non spécifié	Acc.		1	1										
Sous-total		31	8	7	8	10	2	3	6	5	4	2	2	
Escroquerie	Fraude par internet	Acc.		35	36	45	40	59	76	90	130	97	94	35
		Tent.		9	5	6	4	5	10	9	4	3	5	3
	Escroquerie sans internet	Acc.		22	26	32	18	26	20	29	11	10	25	5
		Tent.		3	5	1	7	3	4	3		1	5	
	Non spécifié	Acc.	19											
		Tent.	3											
Sous-total		22	69	72	84	69	93	110	131	145	111	129	43	
Tromperie	Marchandises vendues / travail fourni	Acc.	2	2	1	2		1		1			2	
	Sous-total		2	2	1	2		1		1			2	
Abus de confiance et infr. apparentées	Abus de confiance	Acc.	21	26	25	25	20	20	29	18	27	25	27	7
		Tent.		1										
	Abus des faiblesses	Acc.	2	2	1			1	1		2	2	1	
	Sous-total		23	29	26	25	20	21	30	18	29	27	28	7





**Fraude**

			2000	2013	2014	2015	2016	2017	2018	2019	2020	2021	2022	2023
Abus de biens sociaux	Par des sociétés	Acc.		2	4	1	4	1		1				
	Autres	Acc.		1	1	1			1				1	
		Sous-total		3	5	2	4	1	1	1			1	
Infr. liées à l'insolvabilité	Par des tiers	Acc.				1							1	
	Par le débiteur	Acc.		4	4	2	3	1	5	4	4	8	5	
	Non spécifié	Acc.	1			2								
		Sous-total	1	4	4	5	3	1	5	4	4	9	5	
Insolvabilité frauduleuse		Acc.		1	3	1	2					1		
		Sous-total		1	3	1	2					1		
Chèques sans provision		Acc.	4											
		Sous-total	4											
		Total	90	136	129	133	111	128	153	172	203	162	175	57



Dégradation de la propriété

			2000	2013	2014	2015	2016	2017	2018	2019	2020	2021	2022	2023	
Incendie volontaire	Dans lieu habité (de jour)	Acc.	1		1			2			1				
		Acc.	1	1		1			3	2	1	2			
	Dans lieu habité (de nuit)	Tent.						1							
	Dans un autre lieu (de jour)	Acc.	4	3	2	1	1	3	3		5	3	2		
		Acc.	2	8	3	3	2	4	4	4	2		2	2	1
	Dans un autre lieu (de nuit)	Tent.								1					
		Acc.	1	3	3	3	3	5	1				1	2	
	Tent.									1					
	Sous-total		9	15	9	8	6	15	12	5	7	8	6	1	
Destruction par explosion volontaire	Dans lieu habité (de jour)	Acc.			1										
	Dans un autre lieu (de nuit)	Acc.						1						1	
	Sous-total			1				1						1	
Incendie involontaire		Acc.	22	36	32	31	28	23	41	28	25	7	9	1	
	Sous-total		22	36	32	31	28	23	41	28	25	7	9	1	
Destruction, dénaturation, dégradation	Avec circ. aggr.	Acc.	26	2	5	2	3		2	2				1	
	Destruction de biens agricoles	Acc.	1	4	5	1	1	1	2	7	1	3			
	Non spécifié	Acc.	29												
	Sous-total		56	6	10	3	4	1	4	9	1	3		1	
Vandalisme	Sur véhicules	Inc.	2												
		Acc.	75	99	120	77	67	65	82	76	58	76	69	12	
		Tent.									1				
	Sur autres biens mobiliers	Acc.	76	37	34	24	22	21	22	23	27	34	28	6	
		Tent.									1				
	Graffitis	Acc.		3	3	3	4	4	2	6	2		2	1	
	Autres détériorations sur biens immobiliers	Acc.	58	105	97	78	94	72	64	64	54	65	61	13	
		Tent.	2												
	Dégradation de clôture	Acc.	12	3	6	4	5	3	11	10	5	2	10		
		Tent.	2												
	Sous-total		227	247	260	186	192	165	181	179	148	177	170	32	
	Total		314	304	312	228	230	205	238	221	181	195	185	36	



Infr. contre la Sécurité de l'Etat

			2000	2013	2014	2015	2016	2017	2018	2019	2020	2021	2022	2023
Sûreté intérieure de l'Etat	Acc.					2	1							
	Sous-total					2	1							
	Total					2	1							



Infr. contre la sécurité publique

			2000	2013	2014	2015	2016	2017	2018	2019	2020	2021	2022	2023
Organisation criminelle	Acc.					1	1					2		
	Sous-total				1	1						2		
Association de malfaiteurs	Acc.			1	3	2	2	1	3			3	4	
	Sous-total			1	3	2	2	1	3			3	4	
Evasion de prisonniers	Non-respect surveillance électronique	Acc.		1	6	3	4	2	2	1				2
	Sous-total			1	6	3	4	2	2	1				2
Recel	Recel de criminel	Acc.								1				
	Sous-total									1				
Menaces	Menace d'attentat	Acc.		1	1		1			1	2	3	1	
	Verbales	Acc.	100	70	56	43	42	32	44	51	44	40	47	10
	Ecrites	Acc.	3	24	17	23	14	14	12	26	19	23	26	3
	Inc.		1											
	Par gestes, emblèmes	Acc.	31	13	10	9	14	15	26	9	22	18	28	8
	Alerte à la bombe	Acc.		1	1			1			1		1	
	Non spécifié	Acc.	6											
	Sous-total		141	109	85	75	71	62	82	87	88	84	103	21
	Total		141	110	92	82	78	66	85	92	88	89	107	23

FPF/DGR/DRI/BIPOL - Statistiques policières de criminalité (date de clôture: 22/09/2023)  
 Les données pour les années 2001 jusqu'à 2012 ne sont plus publiées mais restent disponibles sur demande auprès du service BIPOL.  
 Les données pour 2023 ne concernent que le 1er trimestre.



Infr. contre l'autorité publique

			2000	2013	2014	2015	2016	2017	2018	2019	2020	2021	2022	2023
Violence c/ personnes investies autorité publique	Acc.		2		2	2				1				
	Sous-total		2		2	2				1				
Rébellion	Rébellion armée	Acc.		1	4	1	3	1	1	1	1	3	4	1
	Rébellion non armée	Acc.		8	4	4	5	8	12	7	9	12	5	6
	Non spécifié	Acc.									1			
	Sous-total			9	8	5	8	9	13	8	11	15	9	7
Outrages	Acc.		5	3	5	2	3	4	4	1	3	4	4	1
	Sous-total		5	3	5	2	3	4	4	1	3	4	4	1
Refus de coopération (informatique et télécom)	Acc.							1		1				
	Sous-total							1		1				
Autres infractions	Bris de scellés	Acc.							1	2	3		2	
	Imprimés sans éditeur responsable	Acc.	1								1			
	Industrie, commerce et enchères publiques	Acc.						10	2	2	5	2	3	
	Sous-total		1					10	3	4	9	2	5	
<b>Total</b>			<b>8</b>	<b>12</b>	<b>15</b>	<b>9</b>	<b>11</b>	<b>24</b>	<b>20</b>	<b>15</b>	<b>23</b>	<b>21</b>	<b>18</b>	<b>8</b>



Infr. contre la foi publique

			2000	2013	2014	2015	2016	2017	2018	2019	2020	2021	2022	2023
Faux en écritures	Faux en écritures	Acc.	16	21	16	12	10	11	14	13	19	15	5	3
	Usage de faux en écrit. et écrit. falsifiées	Acc.	3	5	3	5	3	10	3	2	7	1		
		Sous-total	19	26	19	15	15	14	24	16	21	22	6	3
Usurpation	De fonctions	Acc.	1	2				1		1	1			1
	De titres	Acc.						1					1	1
	De nom	Acc.	3	5	5	9	10	11	15	9	11	14	13	4
		Sous-total	4	7	5	9	10	13	15	10	12	14	14	6
Contrefaçon / falsification	Contrefaçon	Acc.		1	4	4	1	1	1	1			1	1
	Falsification	Acc.		1	1	1	1	1	3	5	1	1	3	
		Tent.	1											
		Sous-total	1	2	5	5	2	2	4	6	1	1	4	1
Fausses monnaies	Emission	Acc.	8	2	1	2	6	3	2		3		2	
		Tent.					1							
	Autres	Acc.	1				1			1			1	
		Sous-total	9	2	1	2	8	3	2	1	3		3	
Faux en justice	Fausse déclarations	Acc.	2	3	3	1	2	2	3	3		1	1	
	Faux serment	Acc.				1						1		
	Falsification d'enregistrement	Acc.	1											
		Sous-total	3	3	3	2	2	2	3	3		2	1	
		Total	36	40	33	33	37	34	48	36	37	39	28	10



**PZ KANTON BORGLOON**

**Infraction Code pénal**

**Infr. contre la famille**

		2000	2013	2014	2015	2016	2017	2018	2019	2020	2021	2022	2023
Abandon de famille	Acc.	2		1	1	1				1			
	Sous-total	2		1	1	1				1			
Refus du droit aux relations personnelles	Acc.	35	90	77	75	72	44	49	58	71	31	36	12
	Tent.						1						
	Sous-total	35	90	77	75	72	45	49	58	71	31	36	12
Non-acquittement pension alimentaire	Acc.	16	10	3	7	9	2	1	5		3	3	
	Sous-total	16	10	3	7	9	2	1	5		3	3	
Non spécifié	Acc.		1										
	Sous-total		1										
<b>Total</b>		<b>53</b>	<b>101</b>	<b>81</b>	<b>83</b>	<b>82</b>	<b>47</b>	<b>50</b>	<b>63</b>	<b>72</b>	<b>34</b>	<b>39</b>	<b>12</b>

**Criminalité informatique**

		2000	2013	2014	2015	2016	2017	2018	2019	2020	2021	2022	2023
Hacking	Acc.		9	6	4	10	9	9	12	24	12	9	7
	Tent.						1						
	Sous-total		9	6	4	10	10	9	12	24	12	9	7
Faux en informatique	Acc.		2	4	3	2				9	4	5	2
	Sous-total		2	4	3	2				9	4	5	2
Fraude informatique	Acc.		17	10	12	21	19	15	30	129	136	121	22
	Tent.		3			3	6	4	9	11	3	2	1
	Sous-total		20	10	12	24	25	19	39	140	139	123	23
Sabotage	Acc.		6	3	2	1	2	4	1	1	1	1	
	Sous-total		6	3	2	1	2	4	1	1	1	1	
<b>Total</b>			<b>37</b>	<b>23</b>	<b>21</b>	<b>37</b>	<b>37</b>	<b>32</b>	<b>52</b>	<b>174</b>	<b>156</b>	<b>138</b>	<b>32</b>



**Exercice illégal de l'autorité publique**

		2000	2013	2014	2015	2016	2017	2018	2019	2020	2021	2022	2023
<b>Corruption publique</b>	Acc.		1				1						
	Sous-total		1				1						
<b>Prise d'intérêt</b>	Acc.									1			
	Sous-total									1			
<b>Abus de l'autorité</b>	Acc.										1		
	Sous-total										1		
	<b>Total</b>		<b>1</b>				<b>1</b>			<b>1</b>	<b>1</b>		

**Marchand de sommeil**

		2000	2013	2014	2015	2016	2017	2018	2019	2020	2021	2022	2023
<b>Sans circ. aggr.</b>	Acc.						1		2	1			
	Sous-total						1		2	1			
<b>Avec circ. aggr.</b>	Acc.								1				
	Sous-total								1				
	<b>Total</b>						<b>1</b>		<b>3</b>	<b>1</b>			

**Traite des êtres humains**

		2000	2013	2014	2015	2016	2017	2018	2019	2020	2021	2022	2023
<b>Exploitation sexuelle</b>	Acc.								1	1			
	Sous-total								1	1			
<b>Exploitation économique</b>	Acc.									1			
	Sous-total									1			
<b>Crimes et délits forcés</b>	Acc.								1				
	Sous-total								1				
	<b>Total</b>								<b>2</b>	<b>2</b>			





Provocation crime ou délits

		2000	2013	2014	2015	2016	2017	2018	2019	2020	2021	2022	2023
<b>Provocation crime</b>	Acc.										1		
	Sous-total										1		
	Total										1		

Autres infractions Code pénal

		2000	2013	2014	2015	2016	2017	2018	2019	2020	2021	2022	2023
	Acc.			1	1		1	1	1	2		1	
	Sous-total			1	1		1	1	1	2		1	
	Total			1	1		1	1	1	2		1	

Contravention Code pénal

		2000	2013	2014	2015	2016	2017	2018	2019	2020	2021	2022	2023
<b>Injures (Contravention)</b>	Acc.	5											
	Sous-total	5											
<b>Destruction d'animaux (Contravention)</b>	Acc.	2											
	Tent.	1											
	Sous-total	3											
<b>Autres contraventions CP</b>	Acc.	16			2								
	Sous-total	16			2								
	Total	24			2								

# ***STATISTIQUES POLICIERES DE CRIMINALITE***

---

***LIEU DE PERPETRATION: ZONE DE POLICE***

**PZ KANTON BORGLOON**

***ANNEXE II: DETAIL PAR CATEGORIE DE DELIT  
LOIS SPECIALES***



**PZ KANTON BORGLOON**

**Infraction Lois spéciales**

<b>Drogues</b>			2000	2013	2014	2015	2016	2017	2018	2019	2020	2021	2022	2023	
Détention		Acc.	36	113	97	76	96	101	110	68	102	88	82	24	
		Tent.	2												
		Sous-total	38	113	97	76	96	101	110	68	102	88	82	24	
Usage	Usage en groupe	Acc.	11												
		Tent.	1												
	Usage individuel	Acc.	12												
		Faciliter l'usage		4	1	1	2	3	1	1	1	1			2
	Incitation à l'usage	Acc.			1	2	1	2			1				
	Désordre, scandale ou danger dans un espace public	Acc.					1	7	1	5	1	1		3	
	Sous-total	24	4	2	3	4	12	2	6	3	2	3	2		
Importation et exportation		Acc.	13	1		1		2	3	1				2	
		Tent.	1												
		Sous-total	14	1		1		2	3	1				2	
Fabrication		Acc.		7	15	18	8	5	14	12	10	14	6		
		Tent.				1									
		Sous-total		7	15	18	9	5	14	12	10	14	6		
Commerce		Acc.	29	27	28	30	31	27	26	23	35	22	9		
		Tent.													
		Sous-total	29	27	28	30	31	27	26	23	35	22	9		
Autres		Acc.	4		2	7	5	3	2	2	2	1	1		
		Tent.													
		Sous-total	4		2	7	5	3	2	2	2	1	1		
		Total	109	152	144	135	145	150	157	112	152	127	103	36	

FPF/DGR/DR/BIPOL - Statistiques policières de criminalité (date de clôture: 22/09/2023)  
 Les données pour les années 2001 jusqu'à 2012 ne sont plus publiées mais restent disponibles sur demande auprès du service BIPOL.  
 Les données pour 2023 ne concernent que le 1er trimestre.



Législation sur les étrangers			2000	2013	2014	2015	2016	2017	2018	2019	2020	2021	2022	2023
Transmigration illégale	Mariages simulés/blancs sans récompense/contrainte	Acc.								2			1	
		Tent.								2				
	Cohab. légale de complais. sans récompense/contr.	Acc.												1
	Accès au territoire	Acc.		1	4	4	2		2			1	1	
	Séjour	Acc.	4	15	19	14	15	13	12	12	20	18	16	4
	Inscription au registre des étrangers	Acc.		15	1	3	5	1		11	6	6	13	14
		Sous-total	4	31	24	21	22	14	14	27	26	25	31	19
Traite d'êtres humains		Acc.	3											
		Sous-total	3											
Aide au séjour illégal		Acc.								1		2		
		Sous-total								1		2		
Autres		Acc.				1								
		Sous-total				1								
		Total	7	31	24	22	22	14	14	28	26	27	31	19



Environnement			2000	2013	2014	2015	2016	2017	2018	2019	2020	2021	2022	2023
Déchets	Transport de déchets	Acc.			1							1		
	Déchets par professionnel	Acc.		2	1	3	3	4	3	2	8	9	2	
	Déchets par particulier	Acc.		17	6	26	8	8	4	15	7	7	9	1
	Déchets par personne indéterminée	Acc.	50											
	Déchets: permis/autorisation	Acc.		1							1	1	2	
	Sous-total		50	20	8	29	11	12	7	17	16	18	13	1
Feux d'artifice		Acc.											1	1
		Sous-total											1	1
Autres que déchets	Urbanisme	Acc.	24	13	12	15	7	9	6	5	7	9	1	1
	Permis d'environnement	Acc.		1				2		3			2	
	Bruit	Acc.	5						1	1		1	1	
	Pollution de l'eau	Acc.	6	3		2	2	3	1	1	6	1	3	
	Pollution de l'air	Acc.									2	1	2	
	Pollution du sol	Acc.				1	6	2	3		2	1	1	1
	Autres nuisances en matière d'environnement	Acc.	12		1	1	1			1		5		
	Sous-total		47	17	13	19	16	16	11	11	17	18	10	2
Biodiversité / Faune et flore	Commerce et détention: législation CITES	Acc.									1			
	Bien-être animal	Acc.	23	7	9	7	4	5	12	22	14	25	29	3
	Protection de la nature	Acc.	4	5	1	4		2			3	1	1	
	Permis / autorisation animaux	Acc.		1				1	1			1		1
	Destruction d'animaux	Acc.	2	2	5	1	5	2			1	2		1
		Tent.			1			1	2	2	1		1	
	Santé des animaux	Acc.									1		1	
	Sous-total		29	16	15	12	9	11	15	24	21	29	32	5
	Total		126	53	36	60	36	39	33	52	54	65	56	9



Armes et explosifs			2000	2013	2014	2015	2016	2017	2018	2019	2020	2021	2022	2023
Détention illégale	Arme à feu	Acc.	2	68	49	27	14	15	10	8	18	24	12	2
	Arme blanche ou non à feu	Acc.		4	20	9	11	8	4	5	12	7	11	1
	Munition	Acc.			2	2	6	5	2		3	2	8	2
	Pièces/accessoires	Acc.							3		1		1	
	Non spécifié	Acc.	10			1								
		Sous-total	12	72	71	39	31	28	19	13	34	33	32	5
Port / transport illégal	Arme à feu	Acc.		2	8	2	2	1	1	1	3	4		
	Arme blanche ou non à feu	Acc.		10	16	15	17	11	6	8	6	5	7	2
	Munition	Acc.					1				1			
	Non spécifié	Acc.	6											
		Sous-total	6	12	24	17	20	12	7	9	10	9	7	2
Commerce illégal	Arme à feu	Acc.			1									
		Tent.							1					
	Arme blanche ou non à feu	Acc.			1				3					
	Pièces/accessoires	Acc.							1					
		Sous-total			2				5					
Explosifs		Acc.								1				1
		Sous-total								1				1
Autre	Documents	Acc.		1										
	Vente par correspondance/internet d'arme à feu	Acc.								1				
	Mesures de sécurité	Acc.		2			1							
	Stockage	Acc.						1					3	
	Défaut signalement vol ou perte	Acc.		1										
	Non spécifié	Acc.	5											
		Sous-total	5	4			1	1		1			3	
		Total	23	88	97	56	52	41	31	24	44	42	42	8



Protection de la personne			2000	2013	2014	2015	2016	2017	2018	2019	2020	2021	2022	2023
Discrimination	Racisme et xénophobie	Acc.	3				1	2	2	3	5	3	3	
	Fondée sur son orientation sexuelle (homophobie)	Acc.			1	1							1	
	Fondée sur le handicap	Acc.										1		
	Autre discrimination	Acc.				1								
		Sous-total	3		1	3	2	2	2	3	5	4	4	
Protection de la vie privée		Acc.	8		2	1	2	1		1	1	1	4	
		Sous-total	8		2	1	2	1		1	1	1	4	
Caméras de surveillance		Acc.			1	1	1	1	2	4	1		2	
		Sous-total			1	1	1	1	2	4	1		2	
Droit à l'image		Acc.		1	2	4	3	1	2		3	6		
		Tent.									1			
		Sous-total		1	2	4	3	1	2		4	6		
Interdiction temporaire de résidence		Acc.		1										
		Sous-total		1										
Autres		Acc.					1							
		Sous-total					1							
		Total	11	2	6	6	10	5	6	8	11	11	10	



**PZ KANTON BORGLOON**

**Infraction Lois spéciales**

**Hormones et dopage**

		2000	2013	2014	2015	2016	2017	2018	2019	2020	2021	2022	2023
Détention	Acc.			3	4	2	1	2			3	1	
	Sous-total			3	4	2	1	2			3	1	
Fabrication et distribution	Acc.			1		1					1		
	Sous-total			1		1					1		
	Total			4	4	3	1	2			4	1	

**Loi du football**

		2000	2013	2014	2015	2016	2017	2018	2019	2020	2021	2022	2023
Utiliser objets pyrotechniques territoire royaume	Acc.										1		
	Sous-total										1		
	Total										1		

**Sécurité privée**

		2000	2013	2014	2015	2016	2017	2018	2019	2020	2021	2022	2023
Entreprises de gardiennage / de sécurité	Acc.	4				1		1					
	Sous-total	4				1		1					
	Total	4				1		1					

**Protection de la jeunesse**

		2000	2013	2014	2015	2016	2017	2018	2019	2020	2021	2022	2023
Législation sur l'obligation scolaire	Acc.		4	1	2	2	1	1	2	1	4	4	
	Sous-total		4	1	2	2	1	1	2	1	4	4	
Législation sur la protection de la jeunesse	Acc.	4	21	21	37	58	24	29	34	46	48	59	14
	Sous-total	4	21	21	37	58	24	29	34	46	48	59	14
	Total	4	25	22	39	60	25	30	36	47	52	63	14





**Code pénal social**

		2000	2013	2014	2015	2016	2017	2018	2019	2020	2021	2022	2023
Harcèlement au travail	Acc.			2	3	2	1			2		2	
	Sous-total			2	3	2	1			2		2	
Rémunération et autres avantages patrimoniaux	Acc.		1						1				
	Sous-total		1						1				
Travail illégal	Acc.	2		1					1	1			1
	Sous-total	2		1					1	1			1
Fraude sociale aux cotisations (travail au noir)	Acc.		2		1	2		1	3	5	2	1	2
	Sous-total		2		1	2		1	3	5	2	1	2
Sécurité sociale	Acc.		3										
	Sous-total		3										
Infr. contre foi publique en droit pénal social	Acc.			4			2	2		3		2	
	Sous-total			4			2	2		3		2	
Escoquerie en droit pénal social	Acc.			8	8		7	14	5	19	4	6	8
	Sous-total			8	8		7	14	5	19	4	6	8
Autres	Acc.		1	8	2	1	6	6	8	7	4	2	
	Sous-total		1	8	2	1	6	6	8	7	4	2	
<b>Total</b>		<b>2</b>	<b>7</b>	<b>23</b>	<b>14</b>	<b>5</b>	<b>16</b>	<b>23</b>	<b>18</b>	<b>37</b>	<b>10</b>	<b>13</b>	<b>11</b>

**Ivresse et alcool**

		2000	2013	2014	2015	2016	2017	2018	2019	2020	2021	2022	2023
Ivresse publique	Acc.	1	23	10	18	19	24	13	23	13	8	25	5
	Sous-total	1	23	10	18	19	24	13	23	13	8	25	5
<b>Total</b>		<b>1</b>	<b>23</b>	<b>10</b>	<b>18</b>	<b>19</b>	<b>24</b>	<b>13</b>	<b>23</b>	<b>13</b>	<b>8</b>	<b>25</b>	<b>5</b>

**Registre de population**

		2000	2013	2014	2015	2016	2017	2018	2019	2020	2021	2022	2023
	Inc.	4											
	Acc.	28	118	107	91	77	69	75	62	75	63	70	20
<b>Sous-total</b>		<b>32</b>	<b>118</b>	<b>107</b>	<b>91</b>	<b>77</b>	<b>69</b>	<b>75</b>	<b>62</b>	<b>75</b>	<b>63</b>	<b>70</b>	<b>20</b>
<b>Total</b>		<b>32</b>	<b>118</b>	<b>107</b>	<b>91</b>	<b>77</b>	<b>69</b>	<b>75</b>	<b>62</b>	<b>75</b>	<b>63</b>	<b>70</b>	<b>20</b>



**Carte d'identité**

		2000	2013	2014	2015	2016	2017	2018	2019	2020	2021	2022	2023
Pas en possession	Acc.	3		1			1						
	Sous-total	3		1			1						
Refus de présentation	Acc.	4		1				1		1	1		
	Sous-total	4		1				1		1	1		
Endommagée	Acc.	1			1		1						
	Sous-total	1			1		1						
Non spécifié	Acc.		1	2									
	Sous-total		1	2									
Autres	Acc.	3											
	Sous-total	3											
<b>Total</b>		<b>11</b>	<b>1</b>	<b>4</b>	<b>1</b>		<b>2</b>	<b>1</b>		<b>1</b>	<b>1</b>		

**Santé publique**

		2000	2013	2014	2015	2016	2017	2018	2019	2020	2021	2022	2023
Art de guérir, art infirmier, etc.	Acc.		2				1						
	Sous-total		2				1						
Politique de la santé	Acc.									6			
	Sous-total									6			
Vaccination obligatoire	Acc.						2						
	Sous-total						2						
Législation médicaments	Acc.				13	9		2	1	1	4	1	
	Sous-total				13	9		2	1	1	4	1	
Denrées alimentaires	Acc.			2						1	1		
	Sous-total			2						1	1		
Refus ou négligence respect mesures	Acc.									322	68	3	
	Tent.										1		
	Sous-total									322	69	3	
Autres	Acc.									50	3		
	Sous-total									50	3		
<b>Total</b>			<b>2</b>	<b>2</b>	<b>13</b>	<b>9</b>	<b>3</b>	<b>2</b>	<b>1</b>	<b>380</b>	<b>77</b>	<b>4</b>	



**Travail**

		2000	2013	2014	2015	2016	2017	2018	2019	2020	2021	2022	2023
<b>Règlement général protection du travail</b>	Acc.								1				
	Sous-total								1				
<b>Commerce ambulant</b>	Acc.	1	3	2	3	5	1		1				
	Sous-total	1	3	2	3	5	1		1				
<b>Rémunération profession réglementée</b>	Acc.	1											
	Sous-total	1											
<b>Infractions mesure interdiction professionnelle</b>	Acc.		2	1	1			4		3		1	1
	Sous-total		2	1	1			4		3		1	1
<b>Fraude sociale aux cotisations (travail au noir)</b>	Acc.	1	1	1			2		1				
	Sous-total	1	1	1			2		1				
<b>Accès à l'exercice d'une profession</b>	Acc.			2									
	Sous-total			2									
<b>Travailleurs étrangers</b>	Acc.								2				
	Sous-total								2				
<b>Non spécifié</b>	Acc.					1							
	Sous-total					1							
<b>Autres</b>	Acc.									1			
	Sous-total									1			
	<b>Total</b>	<b>3</b>	<b>6</b>	<b>6</b>	<b>4</b>	<b>6</b>	<b>3</b>	<b>4</b>	<b>5</b>	<b>4</b>		<b>1</b>	<b>1</b>



**Protection des revenus publics**

		2000	2013	2014	2015	2016	2017	2018	2019	2020	2021	2022	2023
<b>Douane et accises</b>	Acc.		1		2	1						1	
	Sous-total		1		2	1						1	
<b>Taxe de circulation / TMC</b>	Acc.		1										
	Sous-total		1										
<b>Fraude TVA</b>	Acc.		1	1			1						
	Sous-total		1	1			1						
<b>Fraude fiscale - impôts sur le revenu</b>	Acc.	2	3		2		3	1		1		1	
	Sous-total	2	3		2		3	1		1		1	
<b>Fraude autres revenus publics</b>	Acc.							1					
	Sous-total							1					
<b>Non spécifié</b>	Acc.		1				2		1		1		
	Sous-total		1				2		1		1		
	<b>Total</b>	<b>2</b>	<b>7</b>	<b>1</b>	<b>4</b>	<b>1</b>	<b>6</b>	<b>2</b>	<b>1</b>	<b>1</b>	<b>1</b>	<b>2</b>	

**Législation économique**

		2000	2013	2014	2015	2016	2017	2018	2019	2020	2021	2022	2023
<b>Concurrence</b>	Acc.		1										
	Sous-total		1										
<b>Sociétés</b>	Acc.				5	1		2	2	5	2	7	
	Sous-total				5	1		2	2	5	2	7	
<b>Instruments financiers</b>	Acc.								1				
	Sous-total								1				
<b>Contrefaçon de droits de propriété intellectuelle</b>	Acc.											1	
	Sous-total											1	
<b>Autres</b>	Acc.		1										
	Sous-total		1										
	<b>Total</b>		<b>2</b>		<b>5</b>	<b>1</b>		<b>2</b>	<b>3</b>	<b>5</b>	<b>2</b>	<b>8</b>	



**Pratiques commerciales**

		2000	2013	2014	2015	2016	2017	2018	2019	2020	2021	2022	2023
Pratiques du marché et protection du consommateur	Acc.	1							2				
	Sous-total	1							2				
Réglementation des prix	Acc.	1				1							
	Sous-total	1				1							
Registre de commerce	Acc.	1	1	1				1	1	1	1		
	Sous-total	1	1	1				1	1	1	1		
Autres	Acc.		1	3	1				2	8	1	2	
	Sous-total		1	3	1				2	8	1	2	
	Total	3	2	4	1	1		1	5	9	2	2	

**Autres lois spéciales**

		2000	2013	2014	2015	2016	2017	2018	2019	2020	2021	2022	2023
Transport	Acc.	1	1								2	1	
	Sous-total	1	1								2	1	
Loteries et jeux de hasard	Acc.											1	
	Sous-total											1	
Infr. dans le secteur audiovisuel	Acc.	1											
	Sous-total	1											
Dégradation involontaire câbles télécommunication	Acc.			3	9	11	6	2	5	4	9	7	3
	Sous-total			3	9	11	6	2	5	4	9	7	3
Infractions Loi police chemins de fer	Acc.				1	3							
	Sous-total				1	3							
Autres	Acc.	3	1	1		3	1						
	Sous-total	3	1	1		3	1						
	Total	5	2	4	10	17	7	2	5	4	11	9	3

# ***STATISTIQUES POLICIERES DE CRIMINALITE***

---

***LIEU DE PERPETRATION: ZONE DE POLICE***

**PZ KANTON BORGLOON**

***ANNEXE III: DETAIL  
FIGURES CRIMINELLES / PHENOMENES***



**PZ KANTON BORGLOON**

**FC Vol moyen de transport**

		2000	2013	2014	2015	2016	2017	2018	2019	2020	2021	2022	2023
Vol de voiture	Acc.	53	13	12	4	12	11	4	10	7	4	6	
	Tent.	24		1	2	2	3		1	1	1		
	<b>Total</b>	<b>77</b>	<b>13</b>	<b>13</b>	<b>6</b>	<b>14</b>	<b>14</b>	<b>4</b>	<b>11</b>	<b>8</b>	<b>5</b>	<b>6</b>	
Vol de moto	Acc.	1	2	3	4	5	2	3		1			
	Tent.				1								
	<b>Total</b>	<b>1</b>	<b>2</b>	<b>3</b>	<b>5</b>	<b>5</b>	<b>2</b>	<b>3</b>		<b>1</b>			
Carjacking	Acc.	1	1				2						
	<b>Total</b>	<b>1</b>	<b>1</b>				<b>2</b>						
Homejacking	Acc.			1									
	Tent.	1											
	<b>Total</b>	<b>1</b>		<b>1</b>									
Vol dans les garages	Acc.	5	3	1		3	2						
	<b>Total</b>	<b>5</b>	<b>3</b>	<b>1</b>		<b>3</b>	<b>2</b>						
Vol de vélomoteur	Acc.	7	8	8	4	1	4	1	1	3	2	3	
	Tent.	1					1						
	<b>Total</b>	<b>8</b>	<b>8</b>	<b>8</b>	<b>4</b>	<b>1</b>	<b>5</b>	<b>1</b>	<b>1</b>	<b>3</b>	<b>2</b>	<b>3</b>	
Vol de vélo	Inc.	10											
	Acc.	49	40	41	37	36	44	24	35	35	26	38	4
	Tent.								2				
<b>Total</b>	<b>59</b>	<b>40</b>	<b>41</b>	<b>37</b>	<b>36</b>	<b>44</b>	<b>24</b>	<b>37</b>	<b>35</b>	<b>26</b>	<b>38</b>	<b>4</b>	



**FC Cambriolage**

		2000	2013	2014	2015	2016	2017	2018	2019	2020	2021	2022	2023
Cambriolage dans habitation	Acc.	201	101	176	181	145	103	107	95	32	41	44	5
	Tent.	123	92	52	60	47	36	58	31	28	35	26	5
	<b>Total</b>	<b>324</b>	<b>193</b>	<b>228</b>	<b>241</b>	<b>192</b>	<b>139</b>	<b>165</b>	<b>126</b>	<b>60</b>	<b>76</b>	<b>70</b>	<b>10</b>
Cambriolage ds entreprise ou commerce	Acc.	39	42	26	11	13	19	18	12	6	6	2	
	Tent.	21	21	8	7	6	7	7	10	6		2	
	<b>Total</b>	<b>60</b>	<b>63</b>	<b>34</b>	<b>18</b>	<b>19</b>	<b>26</b>	<b>25</b>	<b>22</b>	<b>12</b>	<b>6</b>	<b>4</b>	
Cambriolage ds service public ou bâtiment administ	Acc.	11	19	15	5	7	15	15	5	7	7	2	1
	Tent.	4	4	4	1	7	6	1	1	1			
	<b>Total</b>	<b>15</b>	<b>23</b>	<b>19</b>	<b>6</b>	<b>14</b>	<b>21</b>	<b>16</b>	<b>6</b>	<b>8</b>	<b>7</b>	<b>2</b>	<b>1</b>
Vol au bélier	Acc.					2							
	Tent.												
	<b>Total</b>					<b>2</b>							
Cambriolage dans bâtiment (total)	Acc.	249	162	217	197	165	137	140	112	45	54	48	6
	Tent.	144	116	64	68	60	49	66	42	35	35	28	5
	<b>Total</b>	<b>393</b>	<b>278</b>	<b>281</b>	<b>265</b>	<b>225</b>	<b>186</b>	<b>206</b>	<b>154</b>	<b>80</b>	<b>89</b>	<b>76</b>	<b>11</b>

**FC Vol autre**

		2000	2013	2014	2015	2016	2017	2018	2019	2020	2021	2022	2023
Vol à main armée	Acc.	2	4	3	1	1	6	5	4	1	4	1	
	Tent.	2	1		1	1	1						
	<b>Total</b>	<b>4</b>	<b>5</b>	<b>3</b>	<b>2</b>	<b>2</b>	<b>7</b>	<b>5</b>	<b>4</b>	<b>1</b>	<b>4</b>	<b>1</b>	
Vol avec violence sans arme	Acc.	9	11	11	10	6	12	9	10	13	8	17	2
	Tent.	2			5	5	2	4	5	4	2	7	
	<b>Total</b>	<b>11</b>	<b>11</b>	<b>11</b>	<b>15</b>	<b>11</b>	<b>14</b>	<b>13</b>	<b>15</b>	<b>17</b>	<b>10</b>	<b>24</b>	<b>2</b>
Vol dans ou sur un véhicule	Acc.	85	42	78	80	35	39	28	11	14	9	20	5
	Tent.	11	6	10	6	3	10	7	4	8	2	4	
	<b>Total</b>	<b>96</b>	<b>48</b>	<b>88</b>	<b>86</b>	<b>38</b>	<b>49</b>	<b>35</b>	<b>15</b>	<b>22</b>	<b>11</b>	<b>24</b>	<b>5</b>
Vol d'armes et explosifs	Acc.	3	8	4	7	4	4	4	3	2	1	2	
	Tent.												
	<b>Total</b>	<b>3</b>	<b>8</b>	<b>4</b>	<b>7</b>	<b>4</b>	<b>4</b>	<b>4</b>	<b>3</b>	<b>2</b>	<b>1</b>	<b>2</b>	
Arrachage de sac à main	Acc.		1	2				1					
	Tent.												
	<b>Total</b>		<b>1</b>	<b>2</b>				<b>1</b>					





**FC Vol autre**

		2000	2013	2014	2015	2016	2017	2018	2019	2020	2021	2022	2023
Vol à l'arraché	Inc.	2											
	Acc.	4	1	2	2	1	1	4		2	1	2	
	Tent.					2		1					
	<b>Total</b>	<b>6</b>	<b>1</b>	<b>2</b>	<b>2</b>	<b>3</b>	<b>1</b>	<b>5</b>		<b>2</b>	<b>1</b>	<b>2</b>	
Vol à la tire	Acc.	8	21	24	11	11	7	9	11	1	1	2	1
	Tent.					1							
	<b>Total</b>	<b>8</b>	<b>21</b>	<b>24</b>	<b>11</b>	<b>12</b>	<b>7</b>	<b>9</b>	<b>11</b>	<b>1</b>	<b>1</b>	<b>2</b>	<b>1</b>
Vol à l'étalage	Acc.	8	14	8	7	18	13	23	37	25	27	43	5
	Tent.	2	1		1		1	1	1		1		
	<b>Total</b>	<b>10</b>	<b>15</b>	<b>8</b>	<b>8</b>	<b>18</b>	<b>14</b>	<b>24</b>	<b>38</b>	<b>25</b>	<b>28</b>	<b>43</b>	<b>5</b>
Vol par ruse	Acc.	1	7	12	3	5	11	5	8	4	3	2	1
	Tent.		1	2	2	3		2	3				
	<b>Total</b>	<b>1</b>	<b>8</b>	<b>14</b>	<b>5</b>	<b>8</b>	<b>11</b>	<b>7</b>	<b>11</b>	<b>4</b>	<b>3</b>	<b>2</b>	<b>1</b>
Vol de métaux	Acc.	2	11	8	7	8	8	5	12	4	3	4	1
	Tent.												
	<b>Total</b>	<b>2</b>	<b>11</b>	<b>8</b>	<b>7</b>	<b>8</b>	<b>8</b>	<b>5</b>	<b>12</b>	<b>4</b>	<b>3</b>	<b>4</b>	<b>1</b>
Vol sur les chantiers	Acc.	5	10	10	9	6	12	11	11	6	1	5	1
	Tent.				1		2			2	1		1
	<b>Total</b>	<b>5</b>	<b>10</b>	<b>10</b>	<b>10</b>	<b>6</b>	<b>14</b>	<b>11</b>	<b>11</b>	<b>8</b>	<b>2</b>	<b>5</b>	<b>2</b>
Home-invasion	Acc.		1					3					
	Tent.												
	<b>Total</b>		<b>1</b>					<b>3</b>					
Vol d'animaux	Acc.	11	4	6	2	4	3	6	4	2	4	1	2
	Tent.	1											
	<b>Total</b>	<b>12</b>	<b>4</b>	<b>6</b>	<b>2</b>	<b>4</b>	<b>3</b>	<b>6</b>	<b>4</b>	<b>2</b>	<b>4</b>	<b>1</b>	<b>2</b>
Vol de cargaison	Acc.		3	2		1		1					
	Tent.												
	<b>Total</b>		<b>3</b>	<b>2</b>		<b>1</b>		<b>1</b>					



**Criminalité ICT**

		2000	2013	2014	2015	2016	2017	2018	2019	2020	2021	2022	2023
Fraude de cartes de paiements	Acc.		4	1	4	6	3	2	5	2	3	2	2
	Tent.		2				2	1					
	<b>Total</b>		<b>6</b>	<b>1</b>	<b>4</b>	<b>6</b>	<b>5</b>	<b>3</b>	<b>5</b>	<b>2</b>	<b>3</b>	<b>2</b>	<b>2</b>
Phishing	Acc.		1		1	1	3		1	35	22	8	1
	Tent.				1			1					
	<b>Total</b>		<b>1</b>		<b>2</b>	<b>1</b>	<b>3</b>	<b>1</b>	<b>1</b>	<b>35</b>	<b>22</b>	<b>8</b>	<b>1</b>
Ransomware	Acc.						3	3				1	
	Tent.								1				
	<b>Total</b>						<b>3</b>	<b>3</b>	<b>1</b>			<b>1</b>	
Shouldersurfing	Acc.				1	1	1						1
	<b>Total</b>				<b>1</b>	<b>1</b>	<b>1</b>						<b>1</b>
Skimming	Tent.		1										
	<b>Total</b>		<b>1</b>										

**FC Autre**

		2000	2013	2014	2015	2016	2017	2018	2019	2020	2021	2022	2023
Violence contre les métiers d'intérêt général	Acc.	3	3	4	4	2	1	3	3	2	3		1
	<b>Total</b>	<b>3</b>	<b>3</b>	<b>4</b>	<b>4</b>	<b>2</b>	<b>1</b>	<b>3</b>	<b>3</b>	<b>2</b>	<b>3</b>		<b>1</b>
Viol collectif	Tent.						1						
	<b>Total</b>						<b>1</b>						
Graffiti	Acc.		4	3	3	4	4	2	6	2		2	1
	<b>Total</b>		<b>4</b>	<b>3</b>	<b>3</b>	<b>4</b>	<b>4</b>	<b>2</b>	<b>6</b>	<b>2</b>		<b>2</b>	<b>1</b>
Dégradation de voiture	Acc.	35	99	118	76	64	64	82	77	55	77	65	11
	<b>Total</b>	<b>35</b>	<b>99</b>	<b>118</b>	<b>76</b>	<b>64</b>	<b>64</b>	<b>82</b>	<b>77</b>	<b>55</b>	<b>77</b>	<b>65</b>	<b>11</b>
Rixe au couteau	Acc.			1		1	2	3	3	1	3	1	
	Tent.				1							1	
	<b>Total</b>			<b>1</b>	<b>1</b>	<b>1</b>	<b>2</b>	<b>3</b>	<b>3</b>	<b>1</b>	<b>3</b>	<b>2</b>	



**PH Violence intrafamiliale (VIF)**

		2000	2013	2014	2015	2016	2017	2018	2019	2020	2021	2022	2023
VIF: physique, dans le couple	Acc.	19	67	70	76	51	50	58	59	58	88	81	16
	Tent.								1				
	<b>Total</b>	<b>19</b>	<b>67</b>	<b>70</b>	<b>76</b>	<b>51</b>	<b>50</b>	<b>58</b>	<b>60</b>	<b>58</b>	<b>88</b>	<b>81</b>	<b>16</b>
VIF: physique, envers des descendants	Acc.	3	4	7	8	9	4	3	7	5	17	10	1
	Tent.												
	<b>Total</b>	<b>3</b>	<b>4</b>	<b>7</b>	<b>8</b>	<b>9</b>	<b>4</b>	<b>3</b>	<b>7</b>	<b>5</b>	<b>17</b>	<b>10</b>	<b>1</b>
VIF: physique, envers d'autres membres	Acc.	23	9	11	12	12	12	8	13	16	18	25	2
	Tent.				1				1			1	
	<b>Total</b>	<b>23</b>	<b>9</b>	<b>11</b>	<b>13</b>	<b>12</b>	<b>12</b>	<b>8</b>	<b>14</b>	<b>16</b>	<b>18</b>	<b>26</b>	<b>2</b>
VIF: sexuelle, dans le couple	Acc.						1			2			
	Tent.						1						
	<b>Total</b>						<b>2</b>			<b>2</b>			
VIF: sexuelle, envers des descendants	Acc.	1	2		1	1		2		3	4		
	Tent.												
	<b>Total</b>	<b>1</b>	<b>2</b>		<b>1</b>	<b>1</b>		<b>2</b>		<b>3</b>	<b>4</b>		
VIF: sexuelle, envers d'autres membres	Acc.							1		1			
	Tent.						1						
	<b>Total</b>						<b>1</b>	<b>1</b>		<b>1</b>			
VIF: psychique, dans le couple	Acc.	37	93	79	76	75	45	52	60	76	46	42	13
	Tent.						1						
	<b>Total</b>	<b>37</b>	<b>93</b>	<b>79</b>	<b>76</b>	<b>75</b>	<b>46</b>	<b>52</b>	<b>60</b>	<b>76</b>	<b>46</b>	<b>42</b>	<b>13</b>
VIF: psychique, envers des descendants	Acc.			1				1		1	7	2	
	Tent.												
	<b>Total</b>			<b>1</b>				<b>1</b>		<b>1</b>	<b>7</b>	<b>2</b>	
VIF: psychique, envers d'autres membres	Acc.		1					1		2	3	3	
	Tent.												
	<b>Total</b>		<b>1</b>					<b>1</b>		<b>2</b>	<b>3</b>	<b>3</b>	
VIF: économique, dans le couple	Acc.		1	1		2			1	3	6	4	
	Tent.												
	<b>Total</b>		<b>1</b>	<b>1</b>		<b>2</b>			<b>1</b>	<b>3</b>	<b>6</b>	<b>4</b>	
VIF: économique, envers des descendants	Acc.	1									1		
	Tent.												
	<b>Total</b>	<b>1</b>									<b>1</b>		
VIF: économique, envers d'autres membres	Acc.	19	14	4	8	10	2	1	5	3	6	4	
	Tent.												
	<b>Total</b>	<b>19</b>	<b>14</b>	<b>4</b>	<b>8</b>	<b>10</b>	<b>2</b>	<b>1</b>	<b>5</b>	<b>3</b>	<b>6</b>	<b>4</b>	



**PH Hormones et dopage**

		2000	2013	2014	2015	2016	2017	2018	2019	2020	2021	2022	2023
<b>Dopage humain</b>	Acc.			4	6	3	1	3		1	3	1	
	Total			4	6	3	1	3		1	3	1	
<b>Engraissement illégal</b>	Acc.		1							2			
	Total		1							2			

**PH Drogues**

		2000	2013	2014	2015	2016	2017	2018	2019	2020	2021	2022	2023
<b>Vente de cocaïne</b>	Acc.		2	2	3	7	6	9	3	9	6	1	1
	Total		2	2	3	7	6	9	3	9	6	1	1
<b>Import-export de cocaïne</b>	Acc.							1	1				
	Total							1	1				
<b>Production de drogues synthétiques</b>	Acc.		1	2	6	2			2	2	5	2	2
	Total		1	2	6	2			2	2	5	2	2
<b>Import-export de drogues synthétiques</b>	Acc.				1								
	Total				1								
<b>Vente de drogues synthétiques</b>	Acc.		15	12	10	4	10	9	6	5	6	1	1
	Total		15	12	10	4	10	9	6	5	6	1	1
<b>Production de cannabis (culture)</b>	Acc.		1	3	8	2	3	8	5	4	7	1	2
	Total		1	3	8	2	3	8	5	4	7	1	2
<b>Vente de cannabis en grande quantité</b>	Acc.							1		1	1		
	Total							1		1	1		
<b>Import-export d'héroïne</b>	Acc.								1			1	
	Total								1			1	
<b>Vente-traffic d'héroïne</b>	Acc.					3	1		1				1
	Total					3	1		1				1



**PH Trafic d'armes**

		2000	2013	2014	2015	2016	2017	2018	2019	2020	2021	2022	2023
Commerce et production d'arme à feu et mun.	Acc.			1				1	1				
	Tent.							1					
	<b>Total</b>			1				2	1				
Commerce et production d'arme non à feu	Acc.			1				2					
	Tent.												
	<b>Total</b>			1				2					

**PH Traite des êtres humains**

		2000	2013	2014	2015	2016	2017	2018	2019	2020	2021	2022	2023
TEH - exploitation économique	Acc.									1			
	Tent.												
	<b>Total</b>									1			
TEH - exploitation sexuelle	Acc.			1	1			1	2	1			
	Tent.												
	<b>Total</b>			1	1			1	2	1			

**PH Violence dans l'espace public**

		2000	2013	2014	2015	2016	2017	2018	2019	2020	2021	2022	2023
Violence physique (transport public)	Acc.	2	2	1	1	1		2	3	1	1	3	
	Tent.							1					
	<b>Total</b>	2	2	1	1	1		3	3	1	1	3	
Violence physique (voie publique)	Acc.	31	27	38	24	22	22	33	31	21	31	36	9
	Tent.		2	1	1	1	3				1	1	
	<b>Total</b>	31	29	39	25	23	25	33	31	21	32	37	9
Violence physique (autre endroit public)	Acc.	1	3		2	1	1	5	1	2	1	5	2
	Tent.	1									1		
	<b>Total</b>	2	3		2	1	1	5	1	2	2	5	2
Violence physique (endroit accessible au public)	Acc.	37	23	34	31	23	30	25	42	21	19	53	21
	Tent.								1		2	1	
	<b>Total</b>	37	23	34	31	23	30	25	43	21	21	54	21
Violence sexuelle (transport public)	Acc.			1	1				1				
	Tent.												
	<b>Total</b>			1	1				1				



**PH Violence dans l'espace public**

		2000	2013	2014	2015	2016	2017	2018	2019	2020	2021	2022	2023
Violence sexuelle (voie publique)	Acc.	1	4	3	1	4		5	4	5	6	4	1
	Tent.									1			
	<b>Total</b>	<b>1</b>	<b>4</b>	<b>3</b>	<b>1</b>	<b>4</b>		<b>5</b>	<b>4</b>	<b>6</b>	<b>6</b>	<b>4</b>	<b>1</b>
Violence sexuelle (autre endroit public)	Acc.			1					3	3	3	1	
	Tent.												
	<b>Total</b>			<b>1</b>					<b>3</b>	<b>3</b>	<b>3</b>	<b>1</b>	
Violence sexuelle (endroit accessible au public)	Acc.	1	2	2			2	2	2		3	4	2
	Tent.											1	
	<b>Total</b>	<b>1</b>	<b>2</b>	<b>2</b>			<b>2</b>	<b>2</b>	<b>2</b>		<b>3</b>	<b>5</b>	<b>2</b>
Violence psychique (transport public)	Acc.	1	1		1	1	2				2		
	Tent.												
	<b>Total</b>	<b>1</b>	<b>1</b>		<b>1</b>	<b>1</b>	<b>2</b>				<b>2</b>		
Violence psychique (voie publique)	Acc.	29	26	32	19	24	26	25	23	21	37	36	4
	Tent.												
	<b>Total</b>	<b>29</b>	<b>26</b>	<b>32</b>	<b>19</b>	<b>24</b>	<b>26</b>	<b>25</b>	<b>23</b>	<b>21</b>	<b>37</b>	<b>36</b>	<b>4</b>
Violence psychique (autre endroit public)	Acc.	6	9	2	2			3	1	2	3	5	
	Tent.												
	<b>Total</b>	<b>6</b>	<b>9</b>	<b>2</b>	<b>2</b>			<b>3</b>	<b>1</b>	<b>2</b>	<b>3</b>	<b>5</b>	
Violence psychique (endroit accessible au public)	Acc.	25	13	12	16	15	10	18	13	19	19	20	5
	Tent.												
	<b>Total</b>	<b>25</b>	<b>13</b>	<b>12</b>	<b>16</b>	<b>15</b>	<b>10</b>	<b>18</b>	<b>13</b>	<b>19</b>	<b>19</b>	<b>20</b>	<b>5</b>
Vol à main armée (transport public)	Acc.				1								
	Tent.												
	<b>Total</b>				<b>1</b>								
Vol à main armée (voie publique)	Acc.			1			1						
	Tent.	1											
	<b>Total</b>	<b>1</b>		<b>1</b>			<b>1</b>						
Vol à main armée (autre endroit public)	Acc.			1									
	Tent.												
	<b>Total</b>			<b>1</b>									
Vol à main armée (endroit accessible au public)	Acc.						4	3		1	3		
	Tent.		1		1		1						
	<b>Total</b>		<b>1</b>		<b>1</b>		<b>5</b>	<b>3</b>		<b>1</b>	<b>3</b>		
Vol avec violence sans arme (transport public)	Acc.								1				
	Tent.												
	<b>Total</b>								<b>1</b>				
Vol avec violence sans arme (voie publique)	Acc.		4	6			1	1		2		2	1
	Tent.	1			1			1				1	
	<b>Total</b>	<b>1</b>	<b>4</b>	<b>6</b>	<b>1</b>		<b>1</b>	<b>2</b>		<b>2</b>		<b>3</b>	<b>1</b>



**PH Violence dans l'espace public**

		2000	2013	2014	2015	2016	2017	2018	2019	2020	2021	2022	2023
Vol avec violence sans arme (autre endroit public)	Acc.										1		
	Total										1		
Vol avec violence sans arme (endr. acces. au pub.)	Acc.	5	3		1	4		3	2	3	3		
	Tent.	1			2			1					
	Total	6	3		3	4		4	2	3	3		

**PH Autre**

		2000	2013	2014	2015	2016	2017	2018	2019	2020	2021	2022	2023
Faux policiers	Acc.							1			1		
	Total							1			1		
Terrorisme, extrémisme et radicalisme	Acc.								3	3		1	
	Total								3	3		1	
Cyberharcèlement	Acc.	9	27	44	32	21	16	16	13	30	24	9	6
	Total	9	27	44	32	21	16	16	13	30	24	9	6
Fraude à l'identité	Acc.	11	7	15	15	18	16	21	10	18	19	17	5
	Tent.		2	1	1	3			1				
	Total	11	9	16	16	21	16	21	11	18	19	17	5

# ***STATISTIQUES POLICIERES DE CRIMINALITE***

---

***LIEU DE PERPETRATION: ZONE DE POLICE***

**PZ KANTON BORGLOON**

***ANNEXE IV: FAITS ENREGISTRES  
NON CRIMINELS***





**PZ KANTON BORGLOON**

**Faits non criminels**

**Maladies / Décès / Disparition**

	2000	2013	2014	2015	2016	2017	2018	2019	2020	2021	2022	2023
Suicide	12	19	12	20	9	10	18	10	11	13	14	1
Personne malade	5	41	35	29	31	29	40	47	34	46	56	8
Décès suspect	3		8	2	10	8	4	9	8	12	9	3
Décès naturel	7	5	2	3	3	5	1	3	5	3	2	
Disparition (personne disparue)	14	18	26	17	17	18	24	18	13	22	13	5
Accident (sauf roulage)	4	23	22	30	20	7	12	13	11	6	4	2
Autres	2	1		1								
<b>Total</b>	<b>47</b>	<b>107</b>	<b>105</b>	<b>102</b>	<b>90</b>	<b>77</b>	<b>99</b>	<b>100</b>	<b>82</b>	<b>102</b>	<b>98</b>	<b>19</b>

**Appels**

	2000	2013	2014	2015	2016	2017	2018	2019	2020	2021	2022	2023
Alarme	2	1	1						1			
Appels	4		1	3	3	1	1		2			
<b>Total</b>	<b>6</b>	<b>1</b>	<b>2</b>	<b>3</b>	<b>3</b>	<b>1</b>	<b>1</b>		<b>3</b>			

**Problèmes sociaux**

	2000	2013	2014	2015	2016	2017	2018	2019	2020	2021	2022	2023
Différends familiaux	101	35	23	24	16	11	67	131	119	135	117	29
Différend (pas de coups)	12	7	8	5	5	2	13	24	17	11	11	2
Affaire civile	23	65	39	34	17	29	26	16	11	9	11	2
Protection de la jeunesse	12	23	34	29	7	7	24	14	9	6	14	2
Autres	23	8	4	5	13	22	18	14	13	28	27	6
<b>Total</b>	<b>171</b>	<b>138</b>	<b>108</b>	<b>97</b>	<b>58</b>	<b>71</b>	<b>148</b>	<b>199</b>	<b>169</b>	<b>189</b>	<b>180</b>	<b>41</b>

**Catastrophes**

	2000	2013	2014	2015	2016	2017	2018	2019	2020	2021	2022	2023
Fuite de gaz									1			
Dégâts tempête	3	4	1	1	2					1	2	



### Catastrophes

	2000	2013	2014	2015	2016	2017	2018	2019	2020	2021	2022	2023
Problèmes causés par l'eau	1											
Dégâts eau	1				1			1	1			
Autres	2											
<b>Total</b>	<b>7</b>	<b>4</b>	<b>1</b>	<b>1</b>	<b>3</b>			<b>1</b>	<b>2</b>	<b>1</b>	<b>2</b>	

### Ordre public

	2000	2013	2014	2015	2016	2017	2018	2019	2020	2021	2022	2023
Troubles		6	1	2		5	1	1	4	3	2	1
Autres	2		1								1	
<b>Total</b>	<b>2</b>	<b>6</b>	<b>2</b>	<b>2</b>		<b>5</b>	<b>1</b>	<b>1</b>	<b>4</b>	<b>3</b>	<b>3</b>	<b>1</b>

### Agissements suspects

	2000	2013	2014	2015	2016	2017	2018	2019	2020	2021	2022	2023
	17	45	28	28	19	11	11	13	11	4	8	2
<b>Total</b>	<b>17</b>	<b>45</b>	<b>28</b>	<b>28</b>	<b>19</b>	<b>11</b>	<b>11</b>	<b>13</b>	<b>11</b>	<b>4</b>	<b>8</b>	<b>2</b>

### Objets trouvés

	2000	2013	2014	2015	2016	2017	2018	2019	2020	2021	2022	2023
	6	7	12	9	6	6	1	6	2	2	2	
<b>Total</b>	<b>6</b>	<b>7</b>	<b>12</b>	<b>9</b>	<b>6</b>	<b>6</b>	<b>1</b>	<b>6</b>	<b>2</b>	<b>2</b>	<b>2</b>	

### Objets perdus

	2000	2013	2014	2015	2016	2017	2018	2019	2020	2021	2022	2023
	494	885	1.014	1.027	1.120	631	647	691	528	521	612	136
<b>Total</b>	<b>494</b>	<b>885</b>	<b>1.014</b>	<b>1.027</b>	<b>1.120</b>	<b>631</b>	<b>647</b>	<b>691</b>	<b>528</b>	<b>521</b>	<b>612</b>	<b>136</b>

### Autres non-infractions

	2000	2013	2014	2015	2016	2017	2018	2019	2020	2021	2022	2023
Ordonnance de capture	1	2	3		1		1	4	1	1		
Réhabilitation						1						
Non-respect des conditions	1	1	6	6	5	7	12	14	8	3	3	
Procès-verbal d'information	35	169	153	97	68	61	63	50	30	21	20	5



**Autres non-infractions**

	2000	2013	2014	2015	2016	2017	2018	2019	2020	2021	2022	2023
Notification		25	22	12	29	36	31	24	27	37	25	2
Dégradation involontaire câbles (non-télécom)		18	10	10	12	3	3	1	6	3	3	
Comportement lié à une radicalisation violente								2	2		1	
Demande signalement surveillance électronique										1	21	4
Fonction de contrôle armes		2	22	1	2	2		1		17	16	6
Autres non infractions	21											
<b>Total</b>	<b>58</b>	<b>217</b>	<b>216</b>	<b>126</b>	<b>117</b>	<b>110</b>	<b>110</b>	<b>96</b>	<b>74</b>	<b>83</b>	<b>89</b>	<b>17</b>