

STATISTIQUES POLICIERES DE CRIMINALITE

LIEU DE PERPETRATION: ZONE DE POLICE

KEMPENLAND

2000 - Trimestre 1 2023

Police fédérale - DGRIDRIIBIPOL

STATISTIQUES POLICIERES DE CRIMINALITE

LIEU DE PERPETRATION: ZONE DE POLICE

KEMPENLAND

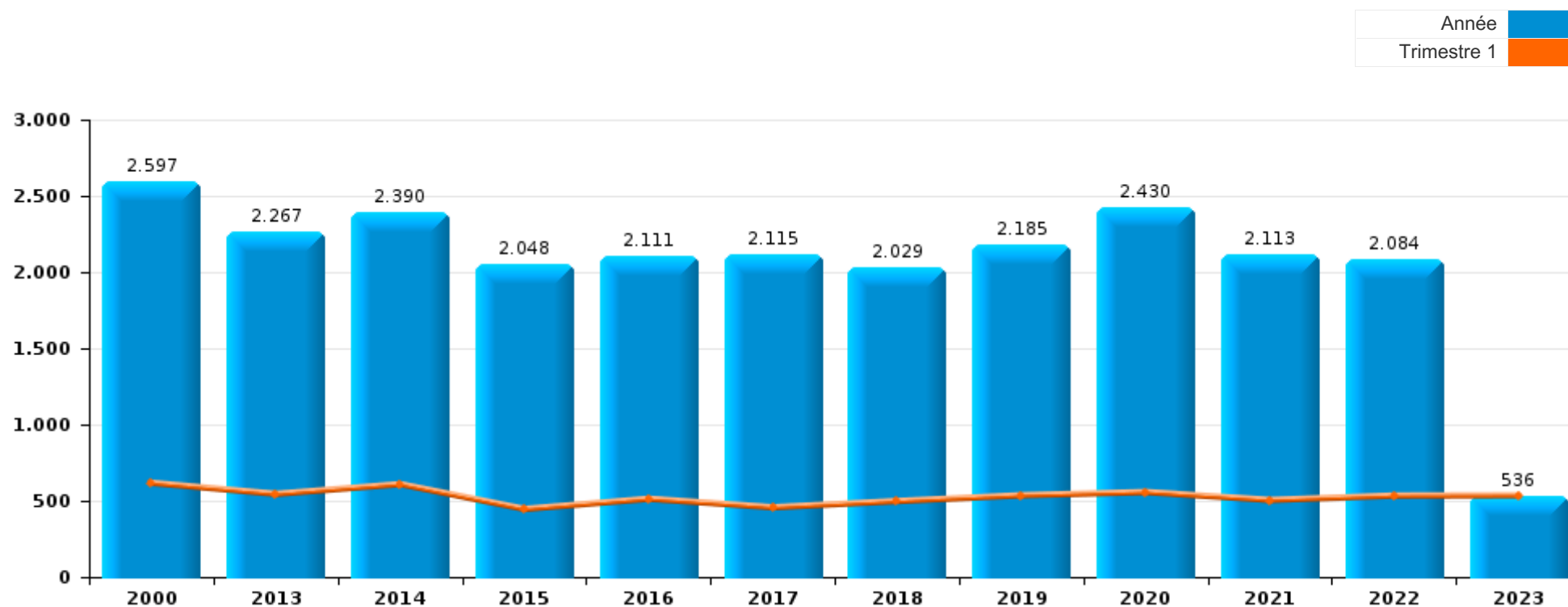
PARTIE I : INFRACTIONS JUDICIAIRES

CRIMINALITE ENREGISTREE COMMISE AU NIVEAU DE LA ZONE DE POLICE



KEMPENLAND

	2000	2013	2014	2015	2016	2017	2018	2019	2020	2021	2022	2023
Nombre total des délits	2.597	2.267	2.390	2.048	2.111	2.115	2.029	2.185	2.430	2.113	2.084	536



FPF/DGR/DR/BIPOL - Statistiques policières de criminalité (date de clôture: 22/09/2023)

Les données pour les années 2001 jusqu'à 2012 ne sont plus publiées mais restent disponibles sur demande auprès du service BIPOL.

Les données pour 2023 ne concernent que le 1er trimestre.



KEMPENLAND

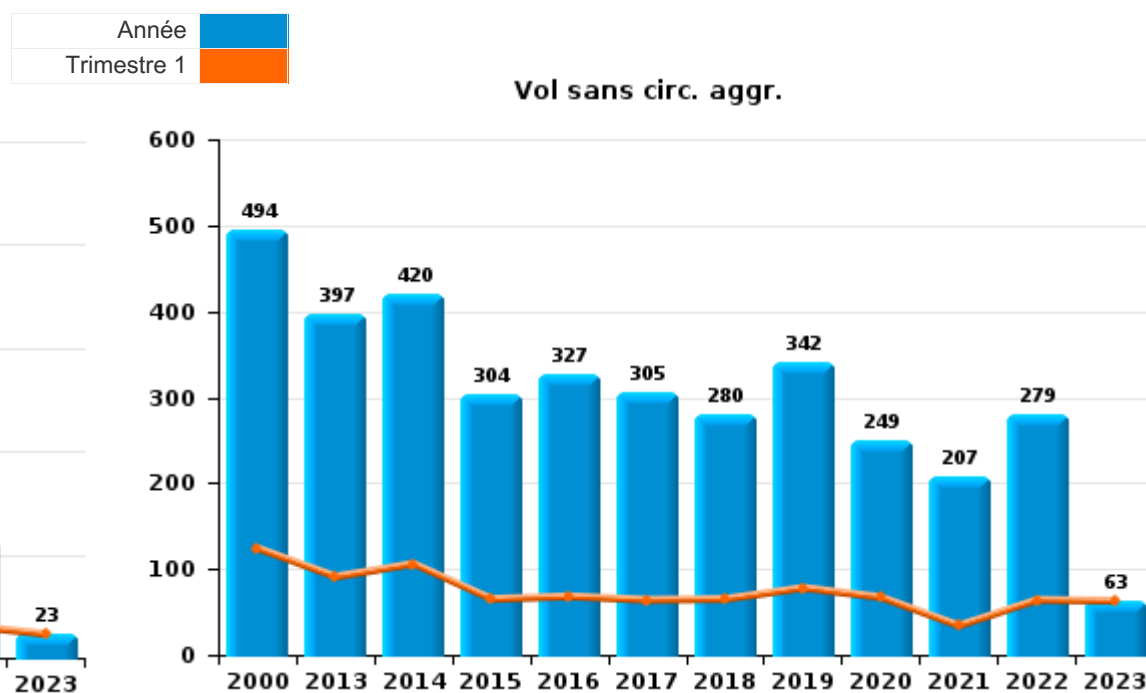
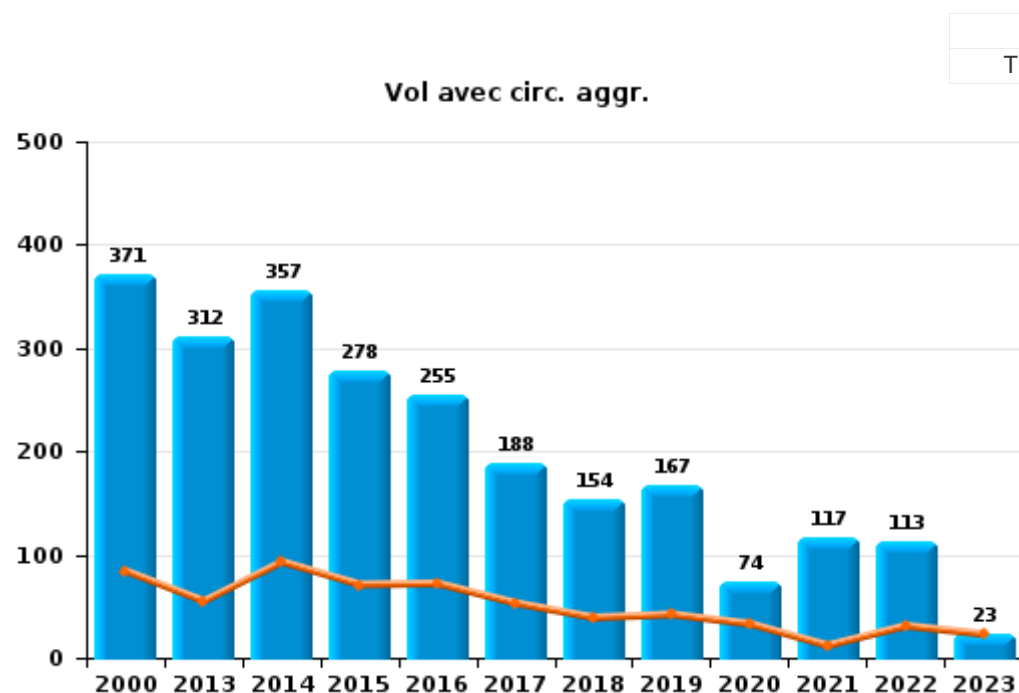
	2000	2013	2014	2015	2016	2017	2018	2019	2020	2021	2022	2023
Vol et extorsion	1.090	715	786	587	588	497	439	518	326	332	399	91
Drogues	291	302	315	297	339	336	386	379	421	342	223	71
Dégradation de la propriété	334	256	270	226	179	232	187	182	185	176	160	43
Infr. contre l'intégrité physique	169	174	150	150	187	181	173	215	176	188	196	55
Fraude	87	85	117	103	69	91	72	91	93	116	138	28
Infr. contre la sécurité publique	123	72	74	65	87	96	75	81	95	106	78	15
Législation sur les étrangers	12	80	92	68	89	78	82	95	101	112	115	32
Registre de population	46	92	85	88	67	75	62	76	58	59	83	22
Armes et explosifs	41	88	72	66	76	73	68	75	90	61	58	10
Infr. contre autres valeurs morales et sentiments	49	69	62	65	43	53	68	67	70	75	82	21
Protection de la jeunesse	11	46	54	42	61	63	74	63	102	102	75	21
Criminalité informatique		21	30	27	14	24	46	71	73	112	172	47
Infr. contre la famille	64	67	60	29	63	49	60	52	23	26	46	11
Infr. contre les moeurs	33	46	44	39	57	45	36	38	50	54	50	16
Santé publique	5	2	6	4	3	9	7	7	347	80	7	
Environnement	83	15	39	38	43	45	29	39	32	41	39	8
Ivresse et alcool	19	26	34	55	52	38	42	35	63	33	34	9
Infr. contre la foi publique	32	23	28	54	29	38	31	35	45	31	40	6
Infr. contre l'autorité publique	9	16	27	16	22	22	28	16	39	20	30	5
Protection des revenus publics	16	39	24	13	16	33	23	7	3	3		
Code pénal social	4	4	5	4	5	7	7	8	14	7	16	5
Autres lois spéciales	7	2	3	3	7	8	8	7	9	5	11	9
Code pénal militaire et milice	18	3	4	2		2	3	1	1	4	13	
Infr. contre la liberté individuelle	2	6	1	1	4	3	5	3	5	6	6	1
Protection de la personne	11				5	2	1	6	3	3	2	5
Hormones et dopage		5		1		3	3	9	1	2		1
Contravention Code pénal	23				1							
Travail	1	1		1		8	4	1	2	2	1	
Carte d'identité	12	1		2		3				2		
Pratiques commerciales	2	3	1		1					5	1	1
Marchand de sommeil			1				1	1	1	4	3	2
Infr. relative au statut juridique de l'enfant		2		2	2		1	1		1	1	
Traite des êtres humains		2	1		1		1	1	2	2		
Législation économique		1	1				1	2				4
Infr. contre la Sécurité de l'Etat		1	1				4	2				
Exercice illégal de l'autorité publique	1	1	2		1							1
Autres infractions Code pénal			1				2	1		1		
Législation sur les élections	2											
Sécurité privée		1				1						
Provocation crime ou délits											1	
Sous-total	2.597	2.267	2.390	2.048	2.111	2.115	2.029	2.185	2.430	2.113	2.084	536
Contravention règlement policier local	1	9	6	7	5	1	49	42	128	68	51	14
Sous-total	1	9	6	7	5	1	49	42	128	68	51	14
Total	2.598	2.276	2.396	2.055	2.116	2.116	2.078	2.227	2.558	2.181	2.135	550



I.1. Catégorie des infractions : Vol et extorsion (top 5 des infractions au niveau national 2022)

KEMPENLAND

	2000	2013	2014	2015	2016	2017	2018	2019	2020	2021	2022	2023
Vol sans circ. agr.	494	397	420	304	327	305	280	342	249	207	279	63
Vol avec circ. agr.	371	312	357	278	255	188	154	167	74	117	113	23
Vol non spécifié	224		2				1					
Extorsion	1	6	7	5	5	4	4	9	3	8	7	5
Autres					1							
Total	1.090	715	786	587	588	497	439	518	326	332	399	91

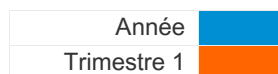




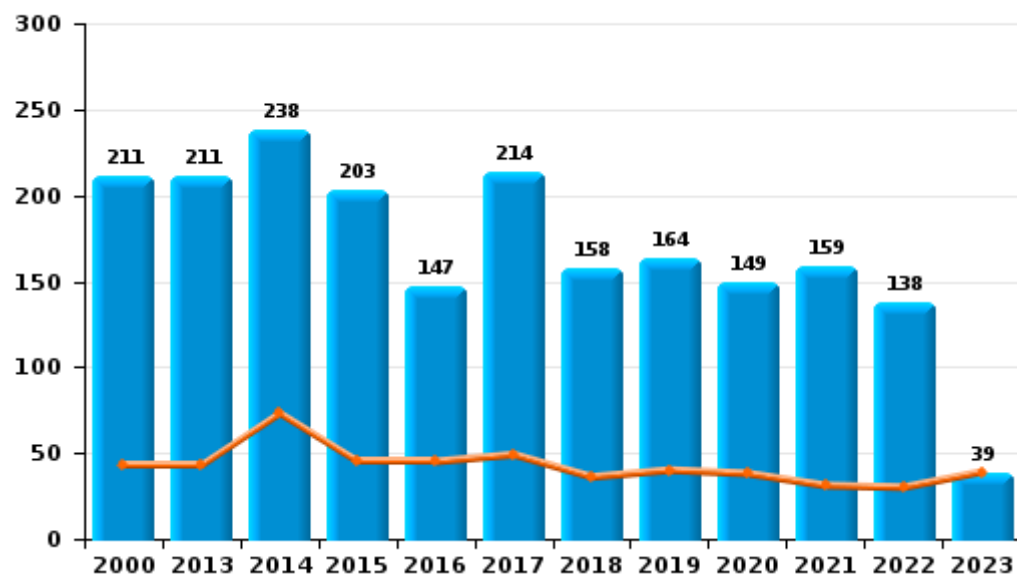
I.2. Catégorie des infractions : Dégradation de la propriété (top 5 des infractions au niveau national 2022)

KEMPENLAND

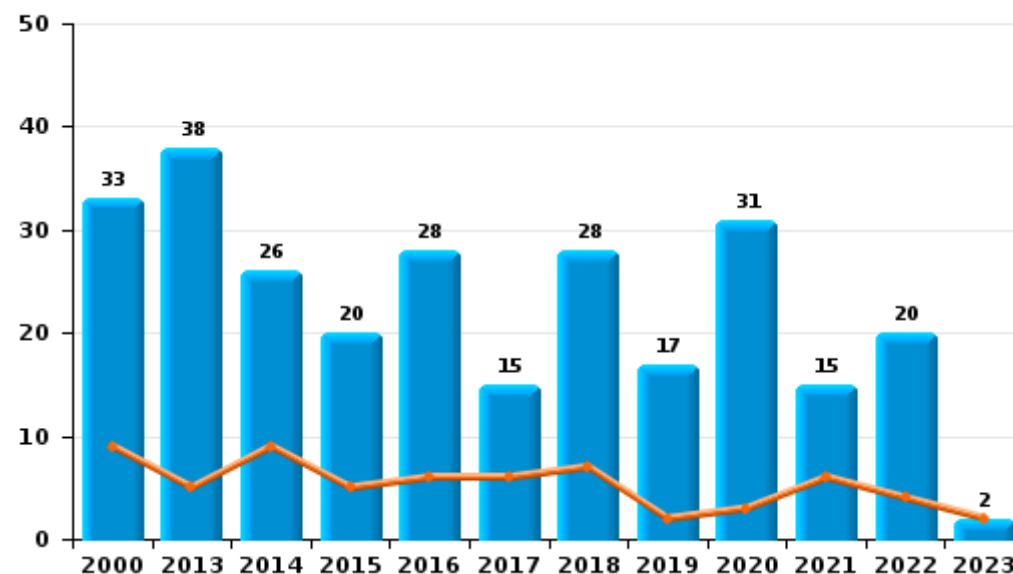
	2000	2013	2014	2015	2016	2017	2018	2019	2020	2021	2022	2023
Vandalisme	211	211	238	203	147	214	158	164	149	159	138	39
Incendie involontaire	23	29	17	10	16	9	15	11	17	4	8	1
Destruction, dénaturation, dégradation	90	7	3	2	2	3	1	1	4	2	1	2
Incendie volontaire	10	9	9	10	12	6	13	6	14	11	12	1
Destruction par explosion volontaire			3	1	2				1		1	
Total	334	256	270	226	179	232	187	182	185	176	160	43



Vandalisme



Incendie



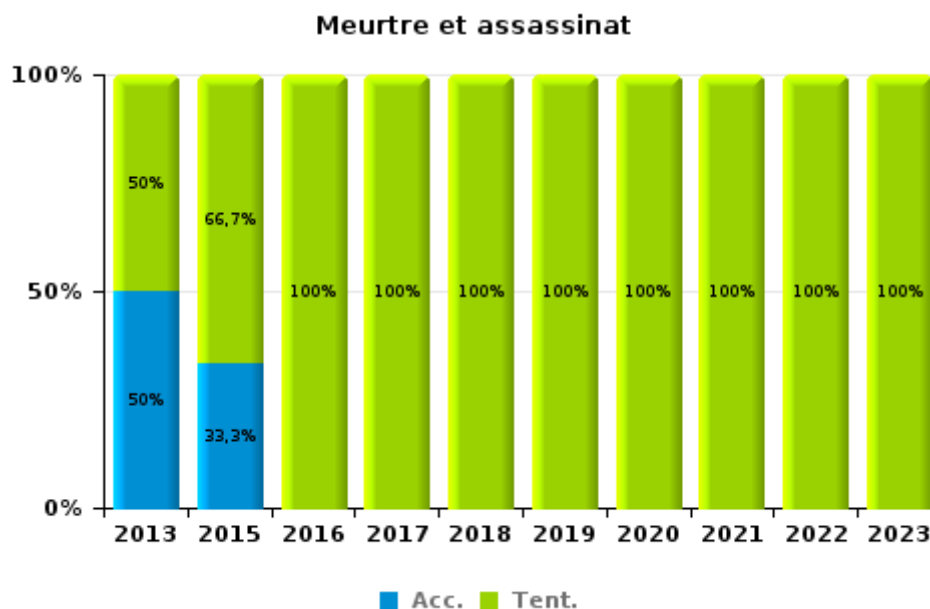
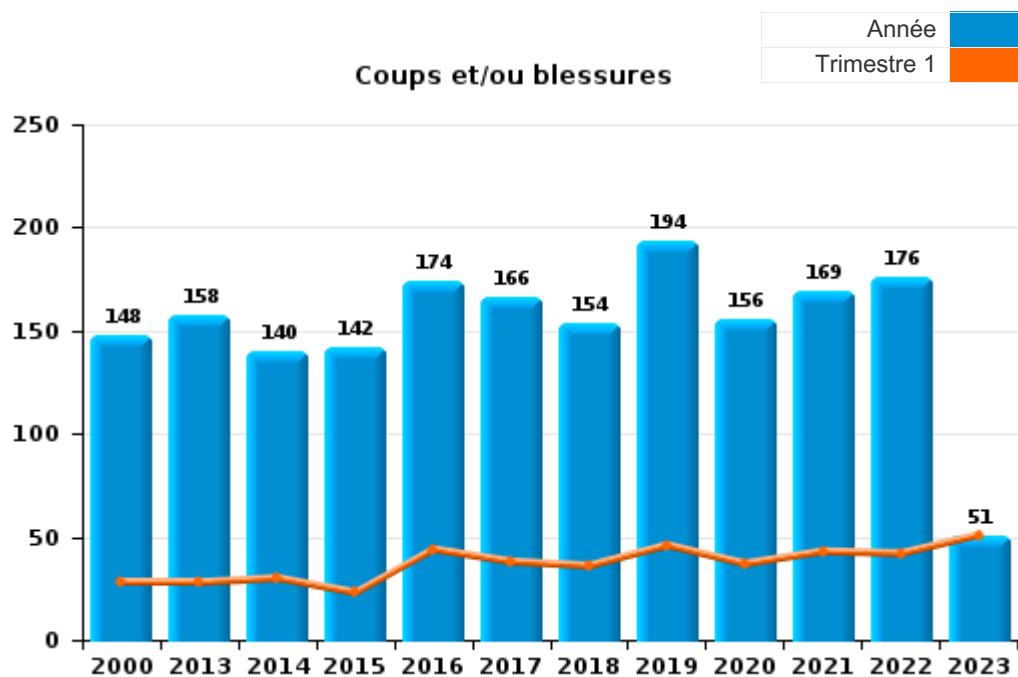
FPF/DGR/DRI/BIPOL - Statistiques policières de criminalité (date de clôture: 22/09/2023)
 Les données pour les années 2001 jusqu'à 2012 ne sont plus publiées mais restent disponibles sur demande auprès du service BIPOL.
 Les données pour 2023 ne concernent que le 1er trimestre.



I.3. Catégorie des infractions : Infr. contre l'intégrité physique (top 5 des infractions au niveau national 2022)

KEMPENLAND

	2000	2013	2014	2015	2016	2017	2018	2019	2020	2021	2022	2023
Coups et/ou blessures	148	158	140	142	174	166	154	194	156	169	176	51
Autres	21	14	10	5	12	12	15	20	17	17	13	3
Meurtre et assassinat		2		3	1	3	4	1	3	2	7	1
Total	169	174	150	150	187	181	173	215	176	188	196	55



FPF/DGR/DRI/BIPOL - Statistiques policières de criminalité (date de clôture: 22/09/2023)
 Les données pour les années 2001 jusqu'à 2012 ne sont plus publiées mais restent disponibles sur demande auprès du service BIPOL.
 Les données pour 2023 ne concernent que le 1er trimestre.



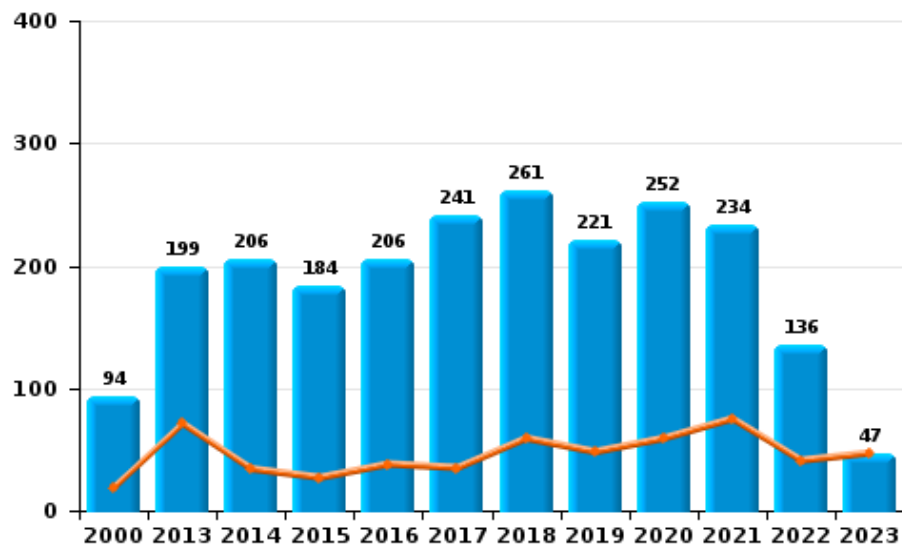
I.4. Catégorie des infractions : Drogues (top 5 des infractions au niveau national 2022)

KEMPENLAND

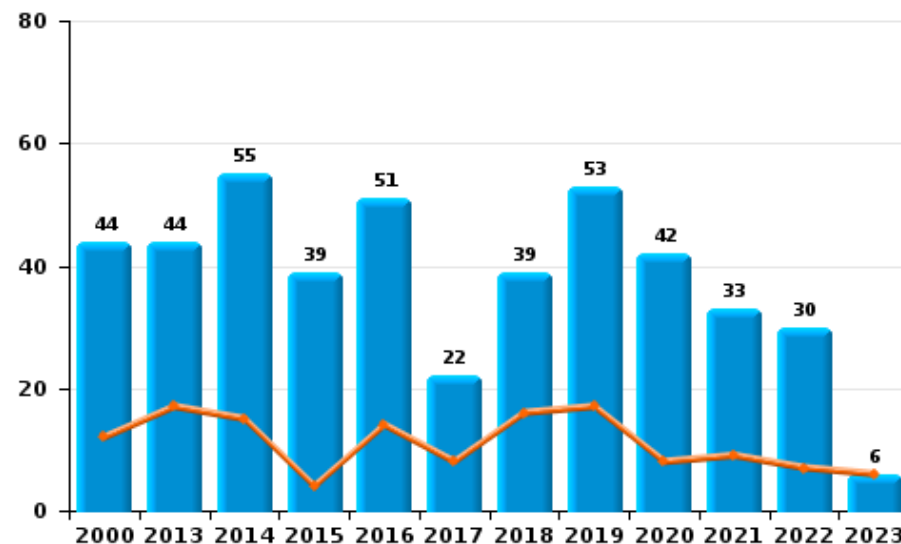
	2000	2013	2014	2015	2016	2017	2018	2019	2020	2021	2022	2023
Détention	94	199	206	184	206	241	261	221	252	234	136	47
Commerce	44	44	55	39	51	22	39	53	42	33	30	6
Importation et exportation	18	35	35	33	32	18	38	36	64	30	20	7
Usage	133	3	1	12	29	15	19	20	27	27	22	3
Fabrication		16	14	29	15	24	25	44	32	18	15	8
Autres	2	5	4		6	16	4	5	4			
Total	291	302	315	297	339	336	386	379	421	342	223	71

Année	■
Trimestre 1	■

Détention



Commerce



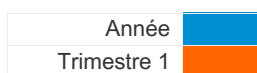
FPF/DGR/DRI/BIPOL - Statistiques policières de criminalité (date de clôture: 22/09/2023)
 Les données pour les années 2001 jusqu'à 2012 ne sont plus publiées mais restent disponibles sur demande auprès du service BIPOL.
 Les données pour 2023 ne concernent que le 1er trimestre.



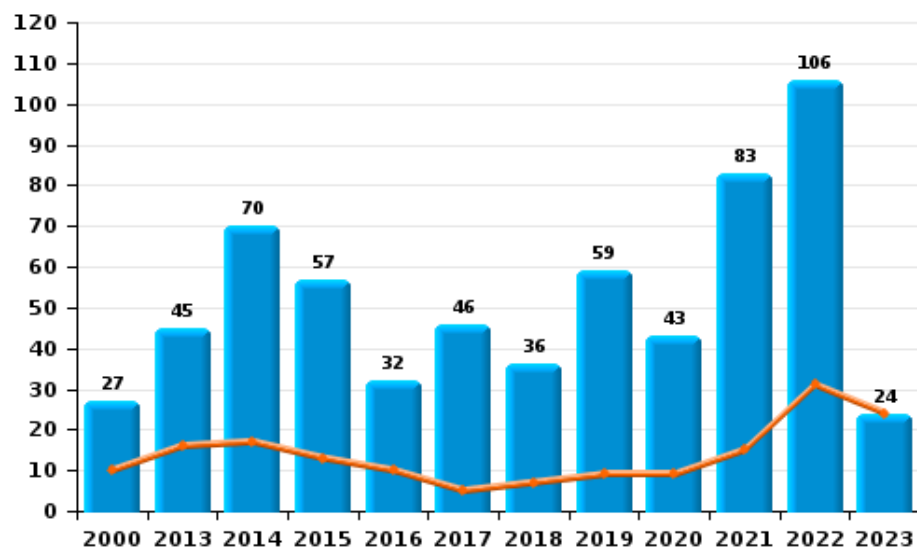
I.5. Catégorie des infractions : Fraude (top 5 des infractions au niveau national 2022)

KEMPENLAND

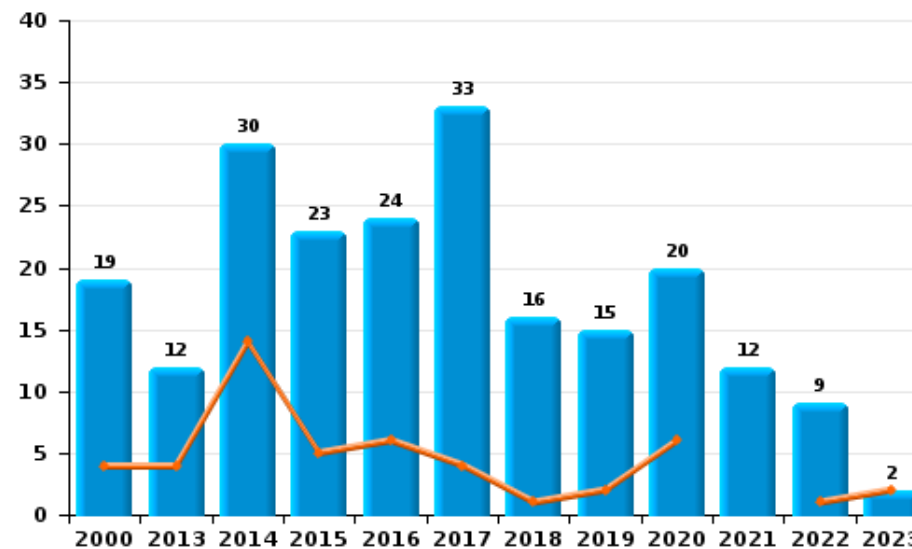
	2000	2013	2014	2015	2016	2017	2018	2019	2020	2021	2022	2023
Abus de confiance et infr. apparentées	19	12	30	23	24	33	16	15	20	12	9	2
Détournement et destruction frauduleuse	7	10	7	2	2	1	3	8	5	11	8	
Escroquerie	27	45	70	57	32	46	36	59	43	83	106	24
Fraudes: Autres	8	1	2	1		3	3	3	12	5	11	1
Grivèlerie	11	9	5	12	5	3	10	2	6	1		
Infr. liées à l'insolvabilité		5	1	5	1	1	1	1	3	2	2	1
Recel	15	3	2	3	5	4	3	3	4	2	2	
Total	87	85	117	103	69	91	72	91	93	116	138	28



Escroquerie



Abus de confiance et infr. apparentée



STATISTIQUES POLICIERES DE CRIMINALITE

LIEU DE PERPETRATION: ZONE DE POLICE

KEMPENLAND

PARTIE II : FIGURES CRIMINELLES / PHENOMENES



KEMPENLAND

FC Vol moyen de transport

	2000	2013	2014	2015	2016	2017	2018	2019	2020	2021	2022	2023
Vol de voiture	46	14	26	12	19	12	12	16	6	1	13	1
Vol de moto	7	3	7	2	1	1	2	1			3	
Carjacking			1				1	1			1	
Homejacking		1		1								
Vol dans les garages	5	3	2	1	4			3				
Vol de vélomoteur	24	4	4	3	3	7	3	10	4	2	3	
Vol de vélo	193	122	144	106	100	71	88	65	48	39	47	5

FC Cambriolage

	2000	2013	2014	2015	2016	2017	2018	2019	2020	2021	2022	2023
Cambriolage dans habitation	170	139	140	142	140	98	87	60	36	51	49	14
Cambriolage ds entreprise ou commerce	130	66	50	32	34	19	17	30	8	7	8	1
Cambriolage ds service public ou bâtiment administ	46	24	23	21	12	11	5	9	6	13	8	1
Vol au bélier	1	1		2							1	
Cambriolage dans bâtiment (total)	336	228	213	195	185	128	107	98	50	70	65	16



FC Vol autre

	2000	2013	2014	2015	2016	2017	2018	2019	2020	2021	2022	2023
Vol à main armée	5	5	6	2	1	6	4	5	3	2	2	
Vol avec violence sans arme	12	10	15	14	11	7	6	18	7	14	14	4
Vol dans ou sur un véhicule	131	37	63	39	40	30	28	55	17	30	17	11
Vol d'armes et explosifs	1	10	9	6	4	9	5	1	7	5	7	1
Steaming					1							
Arrachage de sac à main		1										
Vol à l'arraché	6	2	2		1	2	1	1	1	3	2	
Vol à la tire	18	27	22	6	16	7	6	11	4	3	5	
Vol à l'étalage	10	36	38	26	32	27	34	69	54	57	63	19
Vol par ruse	11	31	26	5	12	11	9	16		5	7	
Vol de métaux	2	12	14	8	4	2	1	4	3	2	4	
Vol sur les chantiers	14	2	3	8		1	7	5	7	3	5	2
Home-invasion			2		1	2	1	1	1		1	
Vol d'animaux	5	3	4	2	2	1					1	
Vol de cargaison			2									

Criminalité ICT

	2000	2013	2014	2015	2016	2017	2018	2019	2020	2021	2022	2023
Fraude de cartes de paiements	4	5	8	10	3	13	10	7	9	8	4	2
Phishing		1	1			4	18	44	36	62	72	13
Ransomware					2			2				
Shouldersurfing			1		1	8	1	2				
Skimming			1				2	1	2	1		



FC Autre

	2000	2013	2014	2015	2016	2017	2018	2019	2020	2021	2022	2023
Violence contre les métiers d'intérêt général	1	7	8	9	5	14	9	7	10	5	7	7
Viol collectif	1				1	2	2				2	
Graffiti	2	7	18	3	3		7	5		4	6	1
Dégradation de voiture	55	84	90	65	57	84	63	59	69	57	50	15
Rixe au couteau			2	4	2	2	1	2	4	1	5	1

PH Violence intrafamiliale (VIF)

	2000	2013	2014	2015	2016	2017	2018	2019	2020	2021	2022	2023
VIF: physique, dans le couple	12	58	53	46	70	83	64	73	54	66	71	22
VIF: physique, envers des descendants		10	11	6	8	8	9	14	12	8	12	6
VIF: physique, envers d'autres membres	29	15	12	8	12	15	19	16	12	12	12	
VIF: sexuelle, dans le couple			1	2	1	4				1	1	
VIF: sexuelle, envers des descendants	1	2	2	1	3	1	3	4	2	2		
VIF: sexuelle, envers d'autres membres			1	1			1			3		
VIF: psychique, dans le couple	39	72	54	37	81	72	79	69	36	36	61	15
VIF: psychique, envers des descendants				6	8	14	8	11	12	9	7	3
VIF: psychique, envers d'autres membres	1	1	2	9	3	9	7	5	6	6	1	
VIF: économique, dans le couple		3	6	4	5	7	5	7	5	7	5	7
VIF: économique, envers des descendants	2	1		2		1			1	1		
VIF: économique, envers d'autres membres	27	7	14	11	6	6	5	4	4	4	4	



PH Hormones et dopage

	2000	2013	2014	2015	2016	2017	2018	2019	2020	2021	2022	2023
Dopage humain		5		1	1	3	5	11	2	4		1
Engraissement illégal				6	2	1	2			2		

PH Drogues

	2000	2013	2014	2015	2016	2017	2018	2019	2020	2021	2022	2023
Vente de cocaïne		6	5	7	5	3	5	12	7	5	9	
Import-export de cocaïne		2	1			2		3	1	1		
Production de drogues synthétiques		5	2	5	1	5	3	5	6	6	2	1
Import-export de drogues synthétiques		3	7	5	2	3	4	1	2	1		1
Vente de drogues synthétiques		27	32	25	26	13	19	26	13	16	12	1
Production de cannabis (culture)		11	8	13	5	10	15	28	11	6	6	7
Import-export de cannabis en grande quantité								1				
Vente de cannabis en grande quantité							1		1			
Vente-traffic d'héroïne			1	1				3	1			

PH Trafic d'armes

	2000	2013	2014	2015	2016	2017	2018	2019	2020	2021	2022	2023
Commerce et production d'arme à feu et mun.		1	1	2	1				1	2	2	
Commerce et production d'arme non à feu			1		3		1					

PH Traite des êtres humains

	2000	2013	2014	2015	2016	2017	2018	2019	2020	2021	2022	2023
TEH - exploitation économique		1	1					1	2	1		
TEH - exploitation sexuelle	10	4	3	1	1	1	2	2	4	3	1	1



PH Violence dans l'espace public

	2000	2013	2014	2015	2016	2017	2018	2019	2020	2021	2022	2023
Violence physique (transport public)		1	3	1	1	1	1	2	4	3	2	2
Violence physique (voie publique)	28	37	30	44	39	44	38	39	46	38	32	11
Violence physique (autre endroit public)	4	3	1	4	6	2	5	5	5	2	3	
Violence physique (endroit accessible au public)	55	23	22	28	24	22	32	34	17	23	26	5
Violence sexuelle (transport public)					3				1		2	
Violence sexuelle (voie publique)	9	11	5	4	5	5	5	3	4	8	1	2
Violence sexuelle (autre endroit public)	4	3	2	1	1	1			2	4		
Violence sexuelle (endroit accessible au public)	7	3	9	3	5	4	4	6	4	4	5	
Violence psychique (transport public)					1					1	3	
Violence psychique (voie publique)	35	26	26	26	24	30	33	23	47	37	40	9
Violence psychique (autre endroit public)	3	5	1	5	5	3	2		3	4	2	
Violence psychique (endroit accessible au public)	29	14	15	14	19	13	11	27	22	14	12	6
Vol à main armée (transport public)			1									
Vol à main armée (voie publique)		1		1			1	2	1	1		
Vol à main armée (endroit accessible au public)	4	2	1	1		3	2	2	1	1	1	
Vol avec violence sans arme (transport public)				2					1			
Vol avec violence sans arme (voie publique)	5	4	5	3	2	1	1	5		3	1	
Vol avec violence sans arme (autre endroit public)		1										
Vol avec violence sans arme (endr. acces. au pub.)	3	3	4	3	4		1	3	2	2	5	1

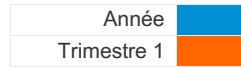


PH Autre

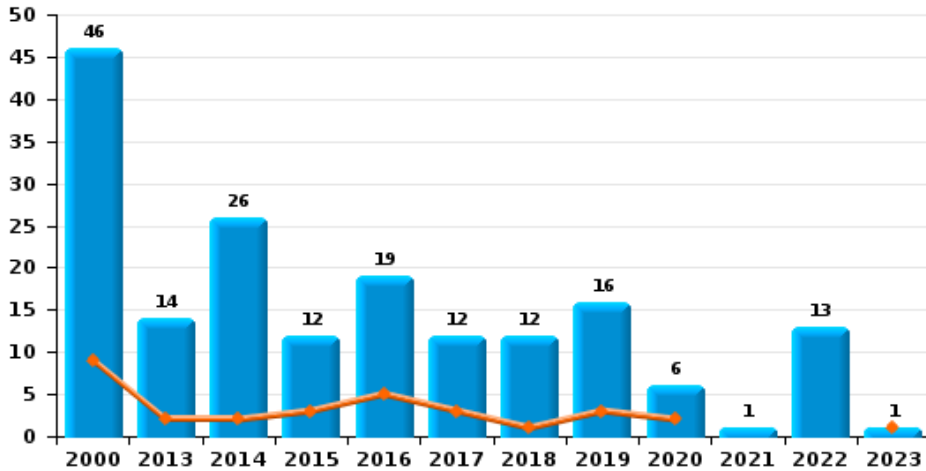
	2000	2013	2014	2015	2016	2017	2018	2019	2020	2021	2022	2023
Faux policiers		1	4	1				1				
Terrorisme, extrémisme et radicalisme					1	1	4	3		2	1	
Cyberharcèlement		25	33	30	35	42	36	34	24	29	31	9
Fraude à l'identité	2	9	15	12	8	17	16	20	22	19	28	5



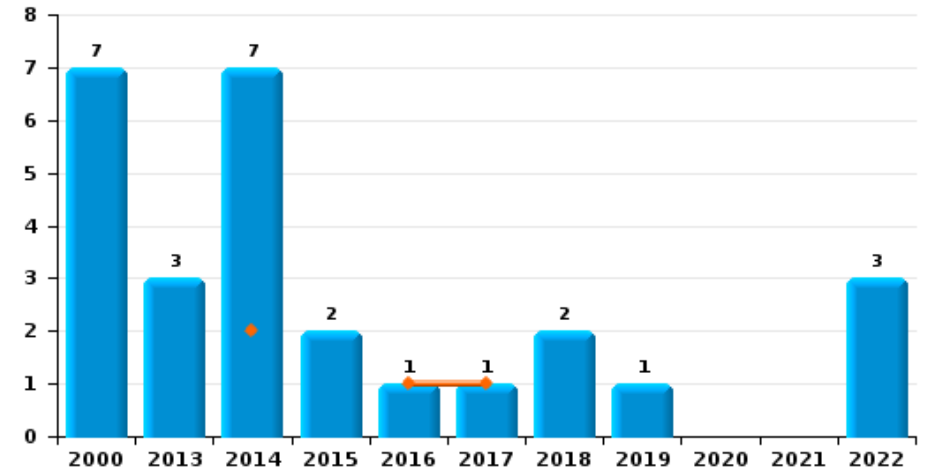
KEMPENLAND



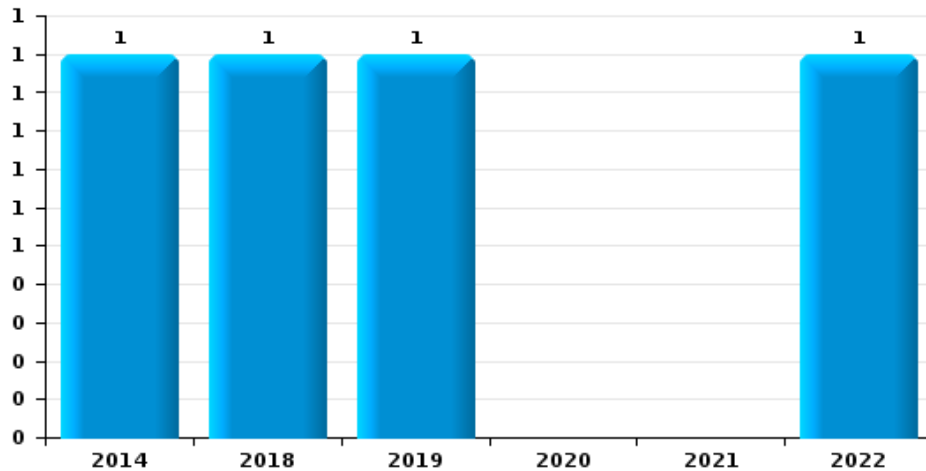
Vol de voiture



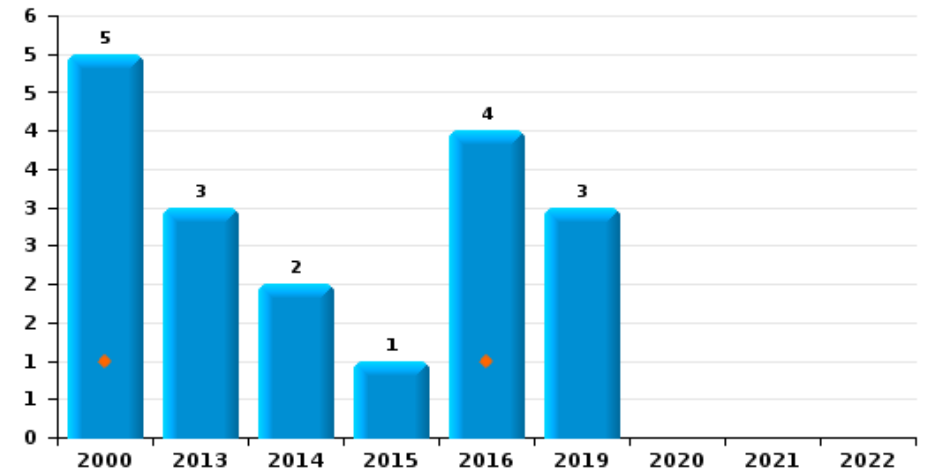
Vol de moto



Carjacking



Vol dans les garages

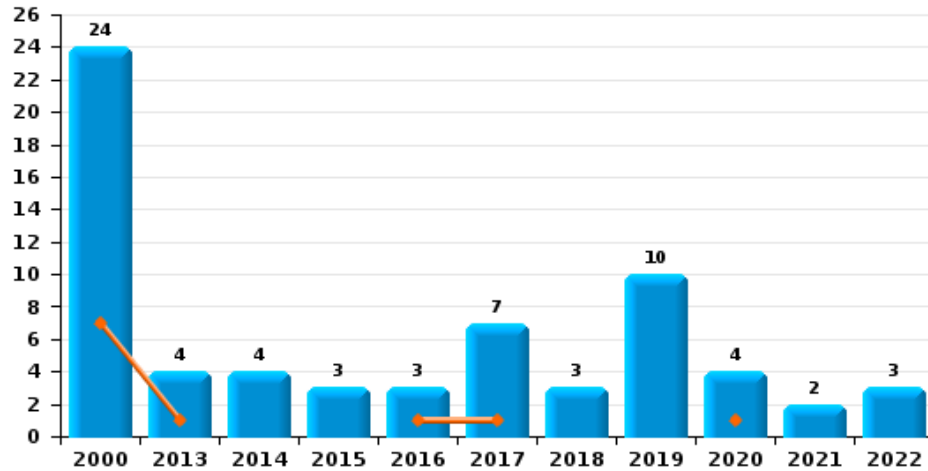




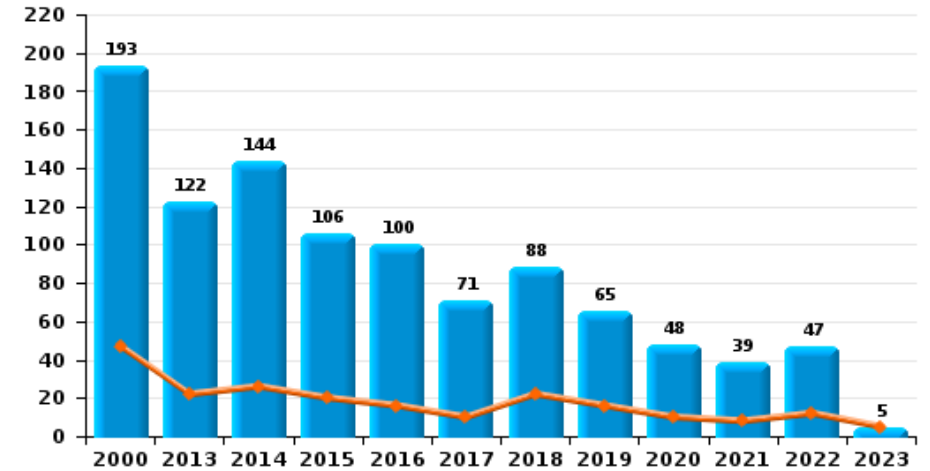
KEMPENLAND

Année	■
Trimestre 1	■

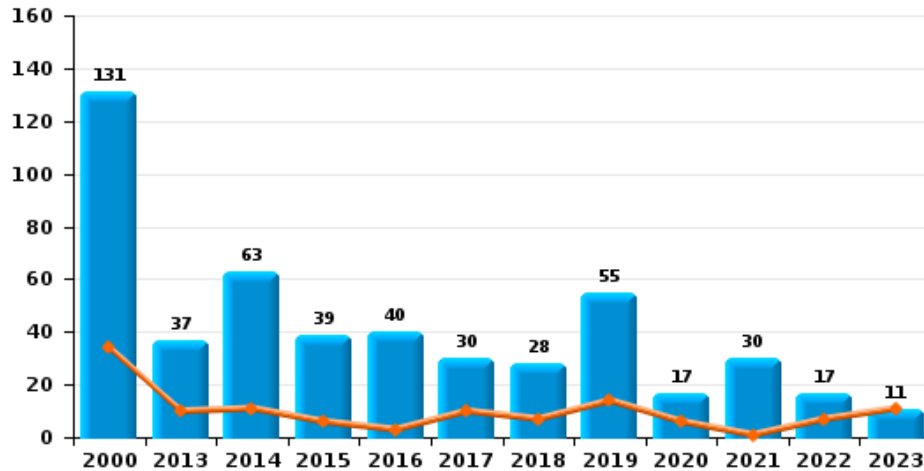
Vol de vélomoteur



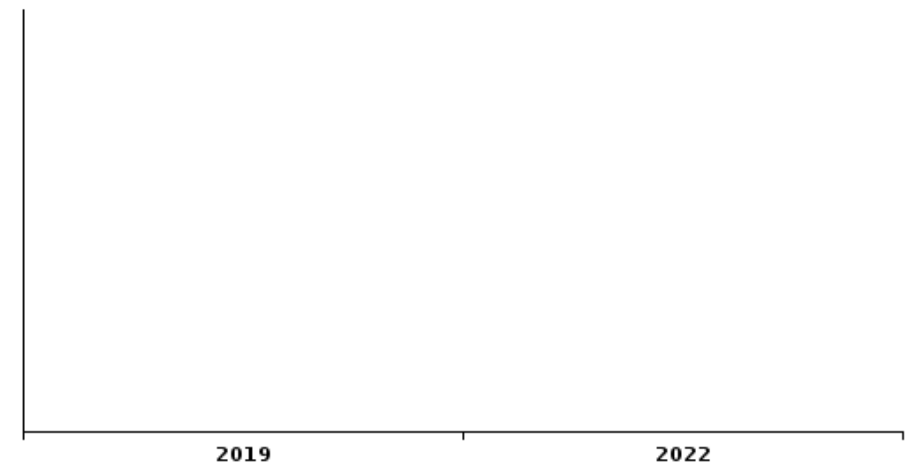
Vol de vélo



Vol dans ou sur un véhicule



Sacjacking dans une voiture

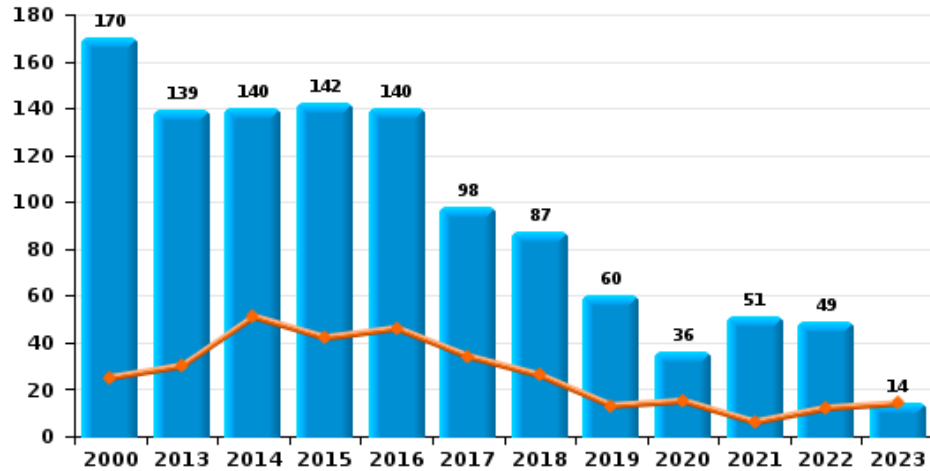




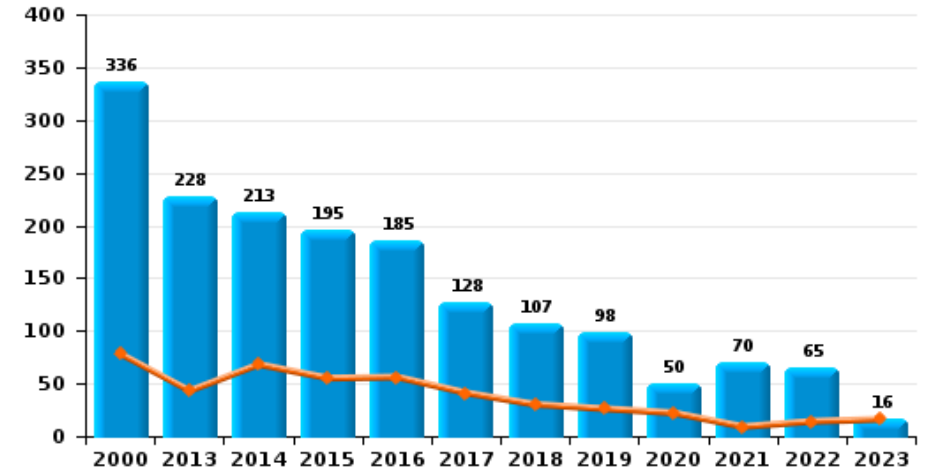
KEMPENLAND

Année ■
Trimestre 1 ■

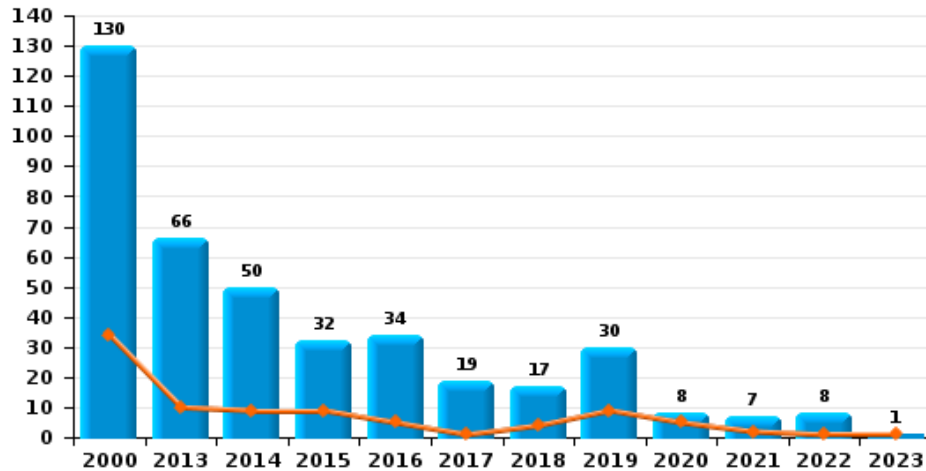
Cambriolage dans habitation



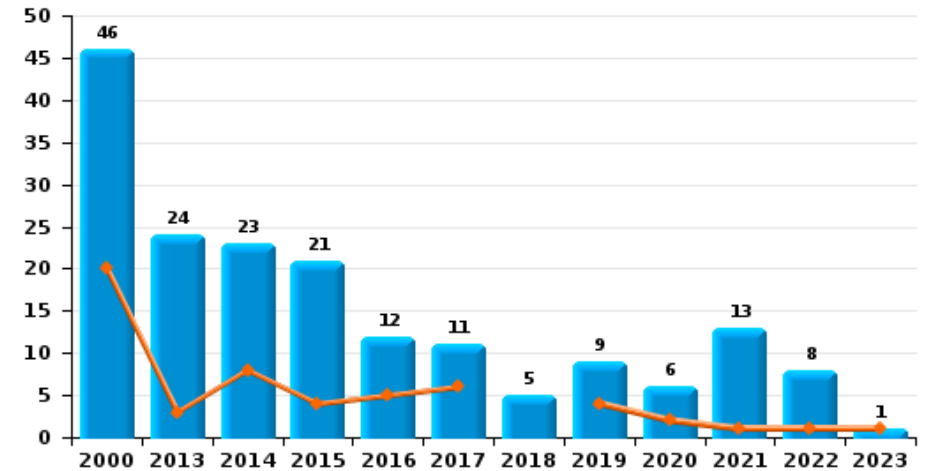
Cambriolage dans bâtiment (total)



Cambriolage ds entreprise ou commerce



Cambriolage ds service public ou bâtiment administ

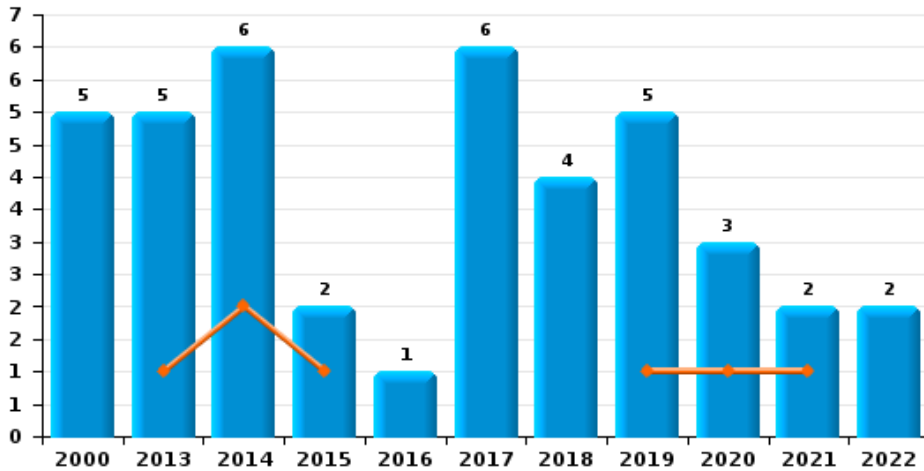




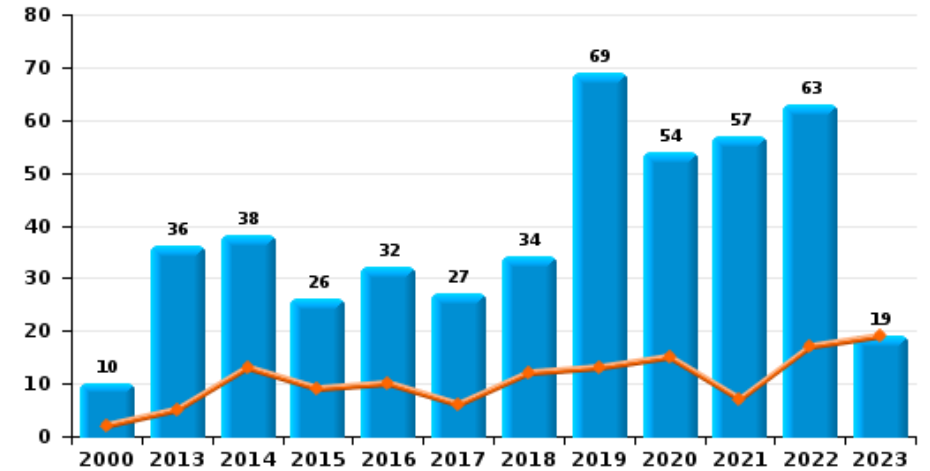
KEMPENLAND

Année ■
Trimestre 1 ■

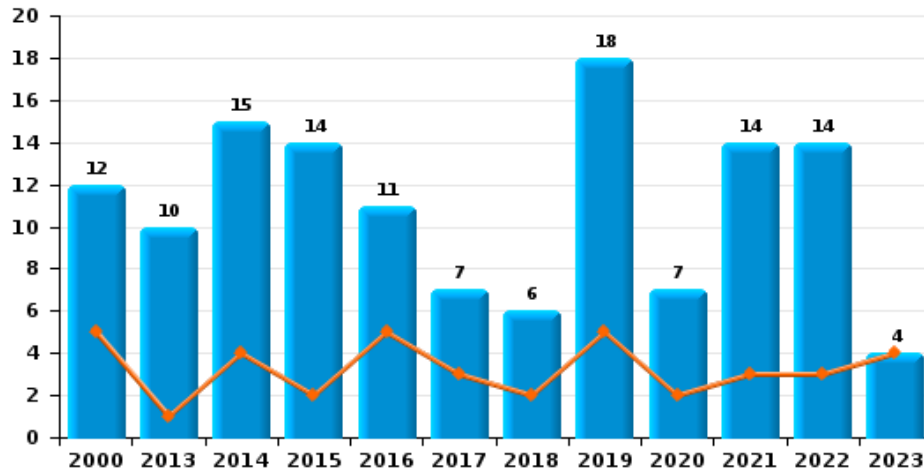
Vol à main armée



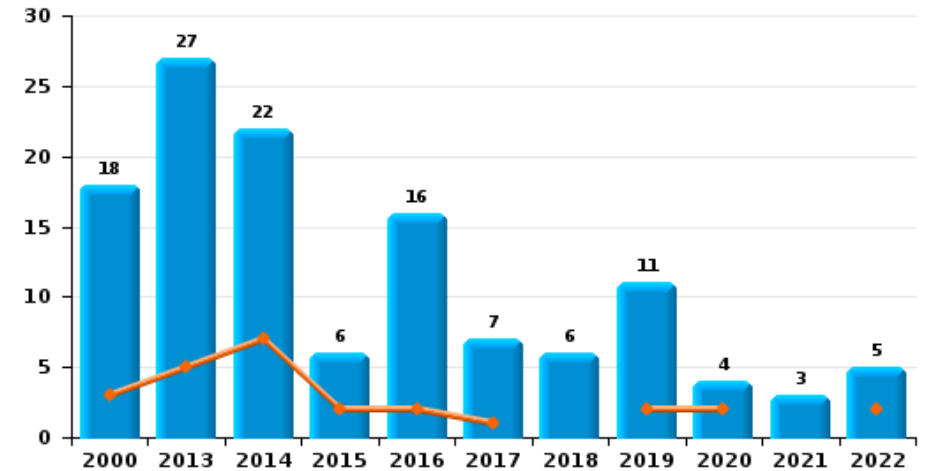
Vol à l'étalage



Vol avec violence sans arme



Vol à la tire

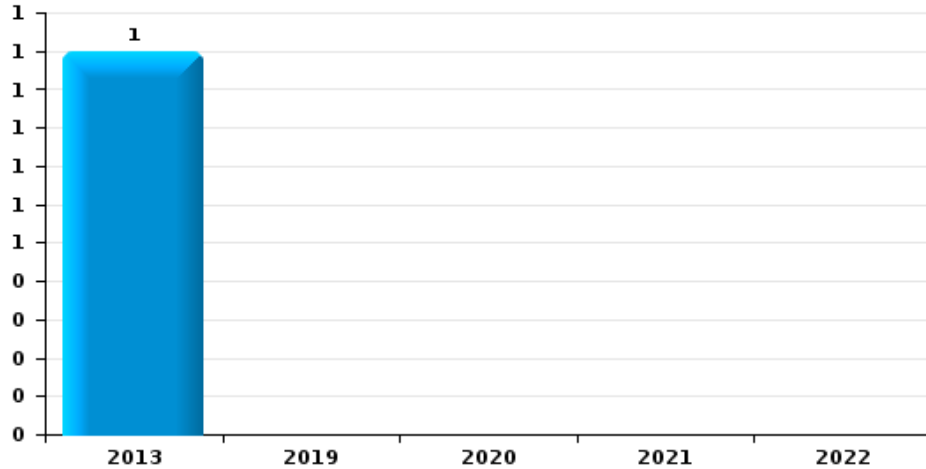




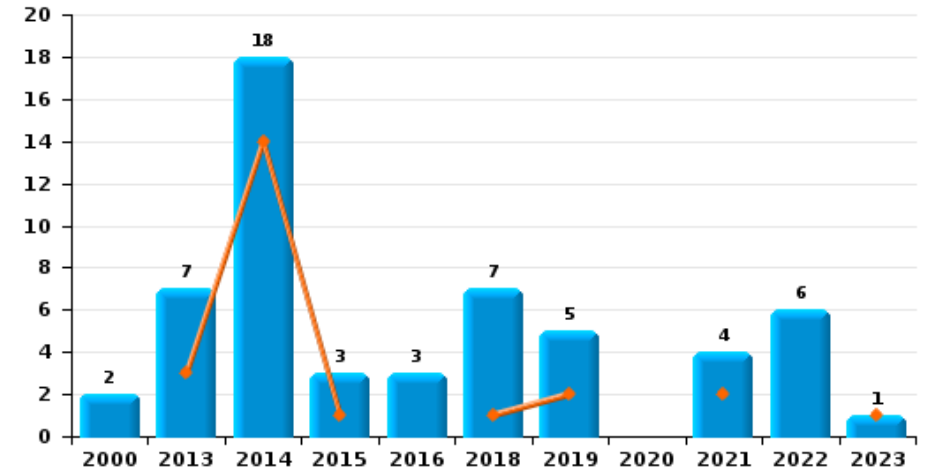
KEMPENLAND

Année ■
Trimestre 1 ■

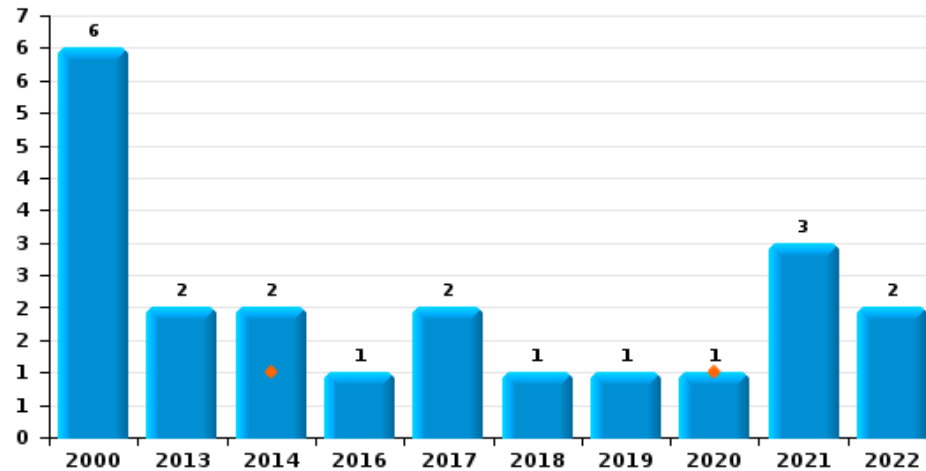
Arrachage de sac à main



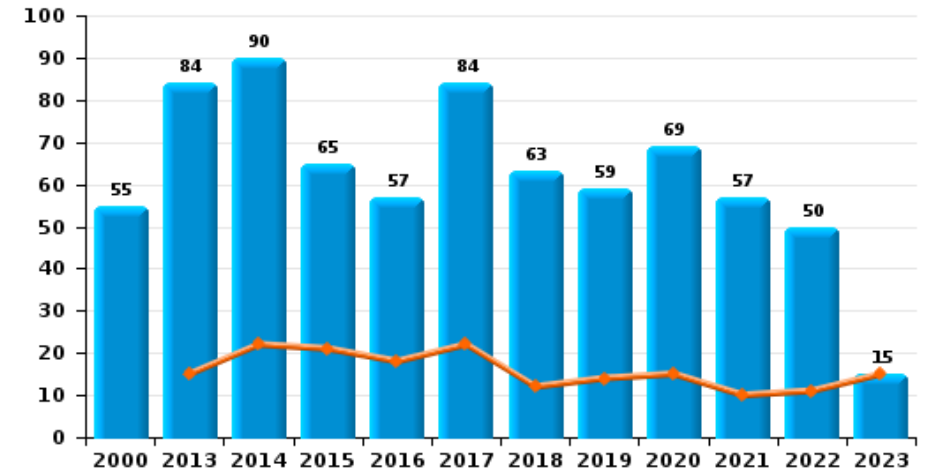
Graffiti



Vol à l'arraché



Dégradation de voiture





KEMPENLAND

FC Vol moyen de transport

		2000	2013	2014	2015	2016	2017	2018	2019	2020	2021	2022	2023
Vol de voiture	Trim 1	9	2	2	3	5	3	1	3	2			1
	Trim 2	10	4	9	1	1	3	1	6			3	
	Trim 3	17	1	6	5	7	3	5	5	3		9	
	Trim 4	10	7	9	3	6	3	5	2	1	1	1	
	Total	46	14	26	12	19	12	12	16	6	1	13	1
Vol de moto	Trim 1			2		1	1						
	Trim 2			2	1								
	Trim 3	5	3	3	1			2				3	
	Trim 4	2							1				
	Total	7	3	7	2	1	1	2	1			3	
Carjacking	Trim 2							1	1				
	Trim 3			1								1	
	Total			1				1	1			1	
Homejacking	Trim 1				1								
	Trim 4		1										
	Total		1		1								
Vol dans les garages	Trim 1	1				1							
	Trim 2	3	1						1				
	Trim 3	1		1		1			1				
	Trim 4		2	1	1	2			1				
	Total	5	3	2	1	4			3				



FC Vol moyen de transport

		2000	2013	2014	2015	2016	2017	2018	2019	2020	2021	2022	2023
Vol de vélomoteur	Trim 1	7	1			1	1			1			
	Trim 2	4	2	1			1	1	5	1		1	
	Trim 3	9	1	2	3	1	3	1	2	1	1	1	
	Trim 4	4		1		1	2	1	3	1	1	1	
	Total	24	4	4	3	3	7	3	10	4	2	3	
Vol de vélo	Trim 1	47	22	26	20	16	10	22	16	10	8	12	5
	Trim 2	58	38	39	18	19	22	27	12	13	13	10	
	Trim 3	49	37	41	27	39	22	23	25	18	9	17	
	Trim 4	39	25	38	41	26	17	16	12	7	9	8	
	Total	193	122	144	106	100	71	88	65	48	39	47	5



FC Cambriolage

		2000	2013	2014	2015	2016	2017	2018	2019	2020	2021	2022	2023
Cambriolage dans habitation	Trim 1	25	30	51	42	46	34	26	13	15	6	12	14
	Trim 2	37	31	18	20	17	14	12	16	5	8	5	
	Trim 3	59	37	24	18	25	25	23	18	8	15	14	
	Trim 4	49	41	47	62	52	25	26	13	8	22	18	
	Total	170	139	140	142	140	98	87	60	36	51	49	14
Cambriolage ds entreprise ou commerce	Trim 1	34	10	9	9	5	1	4	9	5	2	1	1
	Trim 2	36	26	7	7	10	3	2	2		1	2	
	Trim 3	27	13	22	8	5	11	3	11	1	3	4	
	Trim 4	33	17	12	8	14	4	8	8	2	1	1	
	Total	130	66	50	32	34	19	17	30	8	7	8	1
Cambriolage ds service public ou bâtiment administ	Trim 1	20	3	8	4	5	6		4	2	1	1	1
	Trim 2	6	6	6	6	3	2	3	2	4	6	2	
	Trim 3	6	5	4	6	2	2	2	2		4	2	
	Trim 4	14	10	5	5	2	1		1		2	3	
	Total	46	24	23	21	12	11	5	9	6	13	8	1
Vol au bélier	Trim 2				1								
	Trim 3	1	1		1							1	
	Total	1	1		2							1	
Cambriolage dans bâtiment (total)	Trim 1	78	43	68	55	56	41	30	26	22	9	14	16
	Trim 2	76	63	31	33	30	19	17	20	9	14	9	
	Trim 3	91	54	50	32	32	38	28	30	9	22	20	
	Trim 4	91	68	64	75	67	30	32	22	10	25	22	
	Total	336	228	213	195	185	128	107	98	50	70	65	16



FC Vol autre

		2000	2013	2014	2015	2016	2017	2018	2019	2020	2021	2022	2023
Vol à main armée	Trim 1		1	2	1				1	1	1		
	Trim 2	1	1			1		2	2	2		1	
	Trim 3	2	2	3	1		1	1	2				
	Trim 4	2	1	1			5	1			1	1	
	Total	5	5	6	2	1	6	4	5	3	2	2	
Vol avec violence sans arme	Trim 1	5	1	4	2	5	3	2	5	2	3	3	4
	Trim 2	1	2	2	6	3	1	1	1		3	3	
	Trim 3	1	3	3	2	2	2		4	2	3	4	
	Trim 4	5	4	6	4	1	1	3	8	3	5	4	
	Total	12	10	15	14	11	7	6	18	7	14	14	4
Vol dans ou sur un véhicule	Trim 1	34	10	11	6	3	10	7	14	6	1	7	11
	Trim 2	33	6	23	7	4	6	10	18		8	3	
	Trim 3	39	13	13	13	16	8	7	12	6	11	1	
	Trim 4	25	8	16	13	17	6	4	11	5	10	6	
	Total	131	37	63	39	40	30	28	55	17	30	17	11
Vol d'armes et explosifs	Trim 1		4	4	1	1	3		1	2	2	1	1
	Trim 2		4	1	1		1	1		2	1		
	Trim 3		2	1	3	2	2	2		1	1	4	
	Trim 4	1		3	1	1	3	2		2	1	2	
	Total	1	10	9	6	4	9	5	1	7	5	7	1
Steaming	Trim 2					1							
Total					1								
Arrachage de sac à main	Trim 3		1										
Total		1											



FC Vol autre

		2000	2013	2014	2015	2016	2017	2018	2019	2020	2021	2022	2023
Vol à l'arraché	Trim 1			1						1			
	Trim 2	1			1			1				1	
	Trim 3	4	2						1		1	1	
	Trim 4	1		1			2				2		
	Total	6	2	2		1	2	1	1	1	1	3	2
Vol à la tire	Trim 1	3	5	7	2	2	1		2	2		2	
	Trim 2	2	5	7	2	3		1	2		1		
	Trim 3	7	4	1		5	2	3	4		2	2	
	Trim 4	6	13	7	2	6	4	2	3	2		1	
	Total	18	27	22	6	16	7	6	11	4	3	5	
Vol à l'étalage	Trim 1	2	5	13	9	10	6	12	13	15	7	17	19
	Trim 2	1	11	11	4	7	6	10	13	15	14	15	
	Trim 3	1	11	7	5	8	8	10	10	12	9	12	
	Trim 4	6	9	7	8	7	7	2	33	12	27	19	
	Total	10	36	38	26	32	27	34	69	54	57	63	19
Vol par ruse	Trim 1	1	9	8	2	5	1	1	5		1	1	
	Trim 2	2	10	5	1	1	6	1	3		1	1	
	Trim 3	2	4	6	2	2		5	3		1	3	
	Trim 4	6	8	7		4	4	2	5		2	2	
	Total	11	31	26	5	12	11	9	16		5	7	
Vol de métaux	Trim 1		1		1	2			2	2		1	
	Trim 2		2	4	5							1	
	Trim 3		5	8	2	1	1	1	2		1	2	
	Trim 4	2	4	2		1	1			1	1		
	Total	2	12	14	8	4	2	1	4	3	2	4	



FC Vol autre

		2000	2013	2014	2015	2016	2017	2018	2019	2020	2021	2022	2023
Vol sur les chantiers	Trim 1	5			2			2		3		1	2
	Trim 2	4	1	1	3			2	4	1			
	Trim 3	2			3			1		1	3	1	
	Trim 4	3	1	2			1	2	1	2		3	
	Total	14	2	3	8		1	7	5	7	3	5	2
Home-invasion	Trim 1			1					1				
	Trim 2				1					1			
	Trim 3			1		1	1						
	Trim 4					1						1	
	Total			2		1	2	1	1	1		1	
Vol d'animaux	Trim 1		1	1		1							
	Trim 2	2	1	2	1								
	Trim 3	2		1		1	1					1	
	Trim 4	1	1		1								
	Total	5	3	4	2	2	1					1	
Vol de cargaison	Trim 2			2									
	Total			2									



Criminalité ICT

		2000	2013	2014	2015	2016	2017	2018	2019	2020	2021	2022	2023
Fraude de cartes de paiements	Trim 1		2		4	1	2	4	1	1		2	2
	Trim 2	1	2	4	3	1	5		1		1		
	Trim 3	3	1		2		6	3	1	5	2	1	
	Trim 4			4	1	1		3	4	3	5	1	
Total		4	5	8	10	3	13	10	7	9	8	4	2
Phishing	Trim 1			1				5	6	6	10	18	13
	Trim 2							5	7	15	14	19	
	Trim 3					2	3	9	7	10	16		
	Trim 4		1			2	5	22	8	28	19		
Total			1	1		4	18	44	36	62	72	13	
Ransomware	Trim 3							1					
	Trim 4				2			1					
Total					2			2					
Shouldersurfing	Trim 1					1		1					
	Trim 2					4							
	Trim 3					3	1						
	Trim 4		1		1			1					
Total			1		1	8	1	2					
Skimming	Trim 2		1								1		
	Trim 4							2	1	2			
Total			1					2	1	2	1		



FC Autre

		2000	2013	2014	2015	2016	2017	2018	2019	2020	2021	2022	2023
Violence contre les métiers d'intérêt général	Trim 1		3	2	4	1	2	2	2	2	1	4	7
	Trim 2	1	1	2		2	2	2		3	1	1	
	Trim 3		3	4	3		3	3	1	2	2	2	
	Trim 4				2	2	7	2	4	3	1		
	Total	1	7	8	9	5	14	9	7	10	5	7	7
Viol collectif	Trim 1					1	1						
	Trim 2	1					1	1				1	
	Trim 3							1					
	Trim 4											1	
	Total	1				1	2	2				2	
Graffiti	Trim 1		3	14	1			1	2		2		1
	Trim 2		2	3	2	2		1			2	3	
	Trim 3	1	1			1		2	1			1	
	Trim 4	1	1	1				3	2			2	
	Total	2	7	18	3	3		7	5		4	6	1
Dégradation de voiture	Trim 1		15	22	21	18	22	12	14	15	10	11	15
	Trim 2	12	24	24	15	13	20	24	16	17	22	15	
	Trim 3	14	25	21	13	13	24	16	11	21	17	9	
	Trim 4	29	20	23	16	13	18	11	18	16	8	15	
	Total	55	84	90	65	57	84	63	59	69	57	50	15
Rixe au couteau	Trim 1				1					1	1	3	1
	Trim 2			1	1	1	1					2	
	Trim 3				1	1			2	3			
	Trim 4			1	1		1	1					
	Total			2	4	2	2	1	2	4	1	5	1



PH Violence intrafamiliale (VIF)

		2000	2013	2014	2015	2016	2017	2018	2019	2020	2021	2022	2023
VIF: physique, dans le couple	Trim 1	4	9	10	6	20	18	12	15	13	16	10	22
	Trim 2	2	13	13	11	12	26	22	16	12	15	23	
	Trim 3	4	21	16	10	17	23	9	27	13	19	24	
	Trim 4	2	15	14	19	21	16	21	15	16	16	14	
	Total	12	58	53	46	70	83	64	73	54	66	71	22
VIF: physique, envers des descendants	Trim 1		1	4	2		1	2	2	1	1	2	6
	Trim 2		2	4	1	1	1	2	5	7	3	4	
	Trim 3		4	1			6	1	5	4	4	4	
	Trim 4		3	2	3	7		4	2			2	
	Total		10	11	6	8	8	9	14	12	8	12	6
VIF: physique, envers d'autres membres	Trim 1	9	2	1	1	2	2	5	6	1	3	4	
	Trim 2	8	7	7	2	4	4	7	4	4	3	5	
	Trim 3	4	4	3	4	4	4	3	4	3	3	3	
	Trim 4	8	2	1	1	2	5	4	2	4	3		
	Total	29	15	12	8	12	15	19	16	12	12	12	
VIF: sexuelle, dans le couple	Trim 1			1									
	Trim 2				1	1							
	Trim 3				1	2					1		
	Trim 4				1	1						1	
	Total			1	2	1	4				1	1	
VIF: sexuelle, envers des descendants	Trim 1			1		1		1	2				
	Trim 2	1	2			1			1				
	Trim 3			1		1	1	1	1	2	1		
	Trim 4				1			1			1		
	Total	1	2	2	1	3	1	3	4	2	2		



PH Violence intrafamiliale (VIF)

		2000	2013	2014	2015	2016	2017	2018	2019	2020	2021	2022	2023
VIF: sexuelle, envers d'autres membres	Trim 2							1					
	Trim 3			1							2		
	Trim 4				1						1		
	Total			1	1			1			3		
VIF: psychique, dans le couple	Trim 1	15	13	13	8	20	17	27	21	9	7	13	15
	Trim 2	6	19	17	9	18	19	25	6	10	10	17	
	Trim 3	13	16	12	8	17	16	14	20	12	7	18	
	Trim 4	5	24	12	12	26	20	13	22	5	12	13	
Total	39	72	54	37	81	72	79	69	36	36	61	15	
VIF: psychique, envers des descendants	Trim 1					2	4	2	1	4	1	2	3
	Trim 2			1	1	5	4	2	4	2	2	3	
	Trim 3			1	1	2	1	4	2	3	2		
	Trim 4			4	4	3	1	4	2	3			
Total			6	8	14	8	11	12	9	7		3	
VIF: psychique, envers d'autres membres	Trim 1	1		1	2		2	2	1	2			
	Trim 2		1		4	1	5	3	1	1	2		
	Trim 3			1	3	1	1	1	3		2		
	Trim 4					1	1	1		3	2	1	
Total	1	1	2	9	3	9	7	5	6	6	1		
VIF: économique, dans le couple	Trim 1			1		3	1	1	2	1	1		7
	Trim 2		1		2		2	2	3	3	3	1	
	Trim 3		2	3	1	2	4	2		1	3	2	
	Trim 4			2	1				2			2	
Total		3	6	4	5	7	5	7	5	7	5	7	



PH Violence intrafamiliale (VIF)

		2000	2013	2014	2015	2016	2017	2018	2019	2020	2021	2022	2023
VIF: économique, envers des descendants	Trim 1						1						
	Trim 2		1		1						1		
	Trim 3	1								1			
	Trim 4	1			1								
Total		2	1		2		1			1	1		
VIF: économique, envers d'autres membres	Trim 1	10	3	5	3	1	1	3			1		
	Trim 2	5	1	6	3	2	2	2			1		
	Trim 3	5	2	2	2	1	1		1	3	1	2	
	Trim 4	7	1	1	3	2	2		3	1	1	2	
Total		27	7	14	11	6	6	5	4	4	4	4	



PH Hormones et dopage

		2000	2013	2014	2015	2016	2017	2018	2019	2020	2021	2022	2023
Dopage humain	Trim 1						1	1	3	1	1		1
	Trim 2		1					1	2		1		
	Trim 3								2				
	Trim 4		4		1	1	2	3	4	1	2		
	Total		5		1	1	3	5	11	2	4		1
Engraissement illégal	Trim 1				2			1			1		
	Trim 2				3	1					1		
	Trim 3				1	1	1	1					
	Total				6	2	1	2			2		



PH Drogues

		2000	2013	2014	2015	2016	2017	2018	2019	2020	2021	2022	2023
Vente de cocaïne	Trim 1		3	4		3		2	4	1	2		
	Trim 2				1		1		2	1	2	2	
	Trim 3		2		4		1	2	5	3	1	3	
	Trim 4		1	1	2	2	1	1	1	2		4	
Total			6	5	7	5	3	5	12	7	5	9	
Import-export de cocaïne	Trim 1						1				1		
	Trim 2		1				1		1				
	Trim 3		1	1									
	Trim 4								2	1			
Total			2	1			2		3	1	1		
Production de drogues synthétiques	Trim 1		3		2	1		1	3	2	3		1
	Trim 2		2	1	1			1		2	2	1	
	Trim 3				1				1	2			
	Trim 4			1	1		5	1	1		1	1	
Total			5	2	5	1	5	3	5	6	6	2	1
Import-export de drogues synthétiques	Trim 1		3					1	1				1
	Trim 2			1	2	1		2					
	Trim 3			5	1	1	2			1			
	Trim 4			1	2		1	1		1	1		
Total			3	7	5	2	3	4	1	2	1		1
Vente de drogues synthétiques	Trim 1		10	6	4	10	4	8	8	3	4	3	1
	Trim 2		7	10	7	8	2	5	4	6	7	5	
	Trim 3		5	9	10	5	2	3	13		3		
	Trim 4		5	7	4	3	5	3	1	4	2	4	
Total			27	32	25	26	13	19	26	13	16	12	1



PH Drogues

		2000	2013	2014	2015	2016	2017	2018	2019	2020	2021	2022	2023
Production de cannabis (culture)	Trim 1		4	3	3	1	3	4	5	2	1	5	7
	Trim 2		2	4	3	1		3	8	2	2		
	Trim 3		3	1	5	2	3	3	8	3	1	1	
	Trim 4		2		2	1	4	5	7	4	2		
Total			11	8	13	5	10	15	28	11	6	6	7
Import-export de cannabis en grande quantité	Trim 3								1				
Total									1				
Vente de cannabis en grande quantité	Trim 2									1			
	Trim 4							1					
Total								1		1			
Vente-traffic d héroïne	Trim 1									1			
	Trim 2			1									
	Trim 3				1				3				
Total				1	1				3	1			



PH Trafic d'armes

		2000	2013	2014	2015	2016	2017	2018	2019	2020	2021	2022	2023
Commerce et production d'arme à feu et mun.	Trim 1			1	2						1	2	
	Trim 2		1							1			
	Trim 3				1								
	Trim 4										1		
Total			1	1	2	1				1	2	2	
Commerce et production d'arme non à feu	Trim 1					1							
	Trim 2					1							
	Trim 3			1		1		1					
Total				1		3		1					



PH Traite des êtres humains

		2000	2013	2014	2015	2016	2017	2018	2019	2020	2021	2022	2023
TEH - exploitation économique	Trim 1										1		
	Trim 2		1							1			
	Trim 3									1			
	Trim 4			1					1				
Total			1	1					1	2	1		
TEH - exploitation sexuelle	Trim 1	1		2				1					1
	Trim 2	4	1		1		1			1		1	
	Trim 3		2					1		2			
	Trim 4	5	1	1		1			2	1	3		
Total		10	4	3	1	1	1	2	2	4	3	1	1



PH Violence dans l'espace public

		2000	2013	2014	2015	2016	2017	2018	2019	2020	2021	2022	2023
Violence physique (transport public)	Trim 1			2				1		3	1	2	2
	Trim 2		1		1								
	Trim 3			1						1	1		
	Trim 4				1	1		2			1		
	Total		1	3	1	1	1	1	2	4	3	2	2
Violence physique (voie publique)	Trim 1	6	10	5	5	10	10	9	7	12	6	9	11
	Trim 2	11	8	4	14	6	11	13	9	16	11	7	
	Trim 3	4	13	15	17	13	14	9	9	11	13	8	
	Trim 4	7	6	6	8	10	9	7	14	7	8	8	
	Total	28	37	30	44	39	44	38	39	46	38	32	11
Violence physique (autre endroit public)	Trim 1		1			1	1		1	2	2		
	Trim 2	2						2	1	1			
	Trim 3	2	2	1	3	2		3	2	1		1	
	Trim 4				1	3	1		1	1		2	
	Total	4	3	1	4	6	2	5	5	5	2	3	
Violence physique (endroit accessible au public)	Trim 1	12	5	6	7	5	11	7	10	3	1	5	5
	Trim 2	11	2	6	11	3	5	8	9	2	2	5	
	Trim 3	19	9	4	7	8	3	12	5	10	10	10	
	Trim 4	13	7	6	3	8	3	5	10	2	10	6	
	Total	55	23	22	28	24	22	32	34	17	23	26	5
Violence sexuelle (transport public)	Trim 1											1	
	Trim 2				2					1			
	Trim 3											1	
	Trim 4				1								
	Total				3					1		2	



PH Violence dans l'espace public

		2000	2013	2014	2015	2016	2017	2018	2019	2020	2021	2022	2023
Violence sexuelle (voie publique)	Trim 1	1	4	2	2				1	2			2
	Trim 2	1	2	1	1	1	2	2	1	2	5	1	
	Trim 3	3	4	1	1	4	2	1	1		2		
	Trim 4	4	1	1			1	2			1		
	Total	9	11	5	4	5	5	5	3	4	8	1	2
Violence sexuelle (autre endroit public)	Trim 1		1	1						1	1		
	Trim 2	3								1	1		
	Trim 3	1	1	1	1								
	Trim 4		1				1				2		
	Total	4	3	2	1	1	1			2	4		
Violence sexuelle (endroit accessible au public)	Trim 1			2	1		1		2	2	1	1	
	Trim 2	2	1	2	1	1	2	1	2	1		3	
	Trim 3	2	1		1	4	1	2	2	1	2	1	
	Trim 4	3	1	5				1			1		
	Total	7	3	9	3	5	4	4	6	4	4	5	
Violence psychique (transport public)	Trim 1												3
	Trim 2				1								
	Trim 3										1		
	Total				1						1	3	
Violence psychique (voie publique)	Trim 1	5	8	5	4	7	3	11	5	11	9	9	9
	Trim 2	9	7	8	9	5	11	12	7	11	10	11	
	Trim 3	14	7	6	6	5	7	4	8	7	13	14	
	Trim 4	7	4	7	7	7	9	6	3	18	5	6	
	Total	35	26	26	26	24	30	33	23	47	37	40	9



PH Violence dans l'espace public

		2000	2013	2014	2015	2016	2017	2018	2019	2020	2021	2022	2023
Violence psychique (autre endroit public)	Trim 1	1					2			1	3		
	Trim 2		1			1		2		1		1	
	Trim 3	2	1		2	1							
	Trim 4		3	1	3	3	1			1	1	1	
	Total	3	5	1	5	5	3	2			3	4	2
Violence psychique (endroit accessible au public)	Trim 1	5	5	3	2	5	4	3	9	5	4	2	6
	Trim 2	5	2	5	3	4	3	4	6	8	3	3	
	Trim 3	11	3	2	3	5	3	3	7	7	1	5	
	Trim 4	8	4	5	6	5	3	1	5	2	6	2	
	Total	29	14	15	14	19	13	11	27	22	14	12	6
Vol à main armée (transport public)	Trim 3			1									
Total			1										
Vol à main armée (voie publique)	Trim 1		1		1				1				
	Trim 2							1	1	1			
	Trim 4										1		
	Total		1		1			1	2	1	1		
Vol à main armée (endroit accessible au public)	Trim 1			1						1	1		
	Trim 2	1	1					1				1	
	Trim 3	2	1		1				2				
	Trim 4	1					3	1					
	Total	4	2	1	1		3	2	2	1	1	1	
Vol avec violence sans arme (transport public)	Trim 1									1			
	Trim 2				1								
	Trim 4				1								
	Total				2					1			



PH Violence dans l'espace public

		2000	2013	2014	2015	2016	2017	2018	2019	2020	2021	2022	2023
Vol avec violence sans arme (voie publique)	Trim 1	2		1		1	1		2			1	
	Trim 2				1	1		1	1				
	Trim 3		2	2	1				1		2		
	Trim 4	3	2	2	1				1		1		
Total		5	4	5	3	2	1	1	5		3	1	
Vol avec violence sans arme (autre endroit public)	Trim 1		1										
	Total		1										
Vol avec violence sans arme (endr. acces. au pub.)	Trim 1	2		1	1	1		1				2	1
	Trim 2		1		1	2					1		
	Trim 3		1						1	1		3	
	Trim 4	1	1	3	1	1			2	1	1		
Total		3	3	4	3	4		1	3	2	2	5	1



PH Autre

		2000	2013	2014	2015	2016	2017	2018	2019	2020	2021	2022	2023
Faux policiers	Trim 1			2									
	Trim 3			1					1				
	Trim 4		1	1	1								
	Total		1	4	1				1				
Terrorisme, extrémisme et radicalisme	Trim 1						1		1		2		
	Trim 2							1					
	Trim 3							2				1	
	Trim 4				1		1	2					
Total					1	1	4	3		2	1		
Cyberharcèlement	Trim 1		5	11	4	8	8	10	9	3	9	6	9
	Trim 2		6	6	7	11	8	14	9	6	5	5	
	Trim 3		5	4	9	7	13	6	8	9	6	12	
	Trim 4		9	12	10	9	13	6	8	6	9	8	
Total		25	33	30	35	42	36	34	24	29	31	9	
Fraude à l'identité	Trim 1		2	5	4	3		6	4	4	6	7	5
	Trim 2	1	3	5	2	1	7	3	6	3	5	10	
	Trim 3		1	4	4	1	6	3	6	5	3	8	
	Trim 4	1	3	1	2	3	4	4	4	10	5	3	
Total	2	9	15	12	8	17	16	20	22	19	28	5	



KEMPENLAND

2022

FC Vol moyen de transport

	Jan	Fév	Mar	Avr	Mai	Juin	Juil	Août	Sep	Oct	Nov	Déc	Total
Vol de voiture				1		2	3	5	1		1		13
Vol de moto							3						3
Carjacking								1					1
Vol de vélomoteur					1		1				1		3
Vol de vélo	4	5	3	2	2	6	4	7	6	1	3	4	47

FC Cambriolage

	Jan	Fév	Mar	Avr	Mai	Juin	Juil	Août	Sep	Oct	Nov	Déc	Total
Cambriolage dans habitation	4	1	7	2	3		2	3	9	6	2	10	49
Cambriolage ds entreprise ou commerce			1			2	2	1	1			1	8
Cambriolage ds service public ou bâtiment administ		1			1	1	1	1		1		2	8
Vol au bélier							1						1
Cambriolage dans bâtiment (total)	4	2	8	2	4	3	5	5	10	7	2	13	65



FC Vol autre

	Jan	Fév	Mar	Avr	Mai	Juin	Juil	Août	Sep	Oct	Nov	Déc	Total
Vol à main armée						1						1	2
Vol avec violence sans arme	1		2	1		2	1	1	2	2	1	1	14
Vol dans ou sur un véhicule	1	1	5	2	1			1		4		2	17
Vol d'armes et explosifs		1					1	2	1	2			7
Vol à l'arraché						1		1					2
Vol à la tire		1	1					2			1		5
Vol à l'étalage	6	8	3	7	1	7	4	3	5	4	8	7	63
Vol par ruse			1			1	2	1			2		7
Vol de métaux	1			1				1	1				4
Vol sur les chantiers		1						1		1		2	5
Home-invasion										1			1
Vol d'animaux								1					1

Criminalité ICT

	Jan	Fév	Mar	Avr	Mai	Juin	Juil	Août	Sep	Oct	Nov	Déc	Total
Fraude de cartes de paiements	1	1						1			1		4
Phishing	8	4	6	6	6	7	4	7	5	10	7	2	72

FC Autre

	Jan	Fév	Mar	Avr	Mai	Juin	Juil	Août	Sep	Oct	Nov	Déc	Total
Violence contre les métiers d'intérêt général		2	2	1			2						7
Viol collectif						1				1			2
Graffiti				3			1				2		6
Dégradation de voiture	7	4		1	6	8	2	2	5	9	1	5	50
Rixe au couteau	1		2		1	1							5



PH Violence intrafamiliale (VIF)

	Jan	Fév	Mar	Avr	Mai	Juin	Juil	Août	Sep	Oct	Nov	Déc	Total
VIF: physique, dans le couple	4	1	5	1	12	10	8	7	9	5	9		71
VIF: physique, envers des descendants		1	1			4		1	3		1	1	12
VIF: physique, envers d'autres membres	1	2	1		3	2	1	1	1				12
VIF: sexuelle, dans le couple										1			1
VIF: psychique, dans le couple	4	5	4	6	5	6	4	9	5	3	6	4	61
VIF: psychique, envers des descendants			2	1	1	1	1	1					7
VIF: psychique, envers d'autres membres												1	1
VIF: économique, dans le couple					1		1		1	1		1	5
VIF: économique, envers d'autres membres							1		1	1	1		4

PH Drogues

	Jan	Fév	Mar	Avr	Mai	Juin	Juil	Août	Sep	Oct	Nov	Déc	Total
Vente de cocaïne				1		1	1	1	1	2	1	1	9
Production de drogues synthétiques					1							1	2
Vente de drogues synthétiques	1		2	1	4					1	1	2	12
Production de cannabis (culture)		3	2				1						6

PH Trafic d'armes

	Fév	Mar	Total
Commerce et production d'arme à feu et mun.	1	1	2

PH Traite des êtres humains

	Mai	Total
TEH - exploitation sexuelle	1	1



PH Violence dans l'espace public

	Jan	Fév	Mar	Avr	Mai	Juin	Juil	Août	Sep	Oct	Nov	Déc	Total
Violence physique (transport public)		2											2
Violence physique (voie publique)	1	2	6	1	3	3	2	3	3	4	1	3	32
Violence physique (autre endroit public)							1			1		1	3
Violence physique (endroit accessible au public)	1	2	2		5		3	4	3	3	1	2	26
Violence sexuelle (transport public)			1					1					2
Violence sexuelle (voie publique)					1								1
Violence sexuelle (endroit accessible au public)	1			1	1	1	1						5
Violence psychique (transport public)	1	2											3
Violence psychique (voie publique)	2	4	3	3	3	5	8	2	4	4	1	1	40
Violence psychique (autre endroit public)					1					1			2
Violence psychique (endroit accessible au public)		2		2	1		2	2	1		1	1	12
Vol à main armée (endroit accessible au public)						1							1
Vol avec violence sans arme (voie publique)			1										1
Vol avec violence sans arme (endr. acces. au pub.)	1		1				1	1	1				5

PH Autre

	Jan	Fév	Mar	Avr	Mai	Juin	Juil	Août	Sep	Oct	Nov	Déc	Total
Terrorisme, extrémisme et radicalisme							1						1
Cyberharcèlement	4		2	2		3	2	8	2	1	1	6	31
Fraude à l'identité	2	4	1	4	1	5	2	3	3		2	1	28



2023

FC Vol moyen de transport

	Jan	Fév	Mar	Total
Vol de voiture		1		1
Vol de vélo	1	3	1	5

FC Cambriolage

	Jan	Fév	Mar	Total
Cambriolage dans habitation	6	5	3	14
Cambriolage ds entreprise ou commerce	1			1
Cambriolage ds service public ou bâtiment administ	1			1
Cambriolage dans bâtiment (total)	8	5	3	16

FC Vol autre

	Jan	Fév	Mar	Total
Vol avec violence sans arme	2	2		4
Vol dans ou sur un véhicule	2	1	8	11
Vol d'armes et explosifs			1	1
Vol à l'étalage	6	2	11	19
Vol sur les chantiers	1	1		2

Criminalité ICT

	Jan	Fév	Mar	Total
Fraude de cartes de paiements			2	2
Phishing	5	5	3	13



FC Autre

	Jan	Fév	Mar	Total
Violence contre les métiers d'intérêt général	1	2	4	7
Graffiti		1		1
Dégradation de voiture	8	2	5	15
Rixe au couteau		1		1

PH Violence intrafamiliale (VIF)

	Jan	Fév	Mar	Total
VIF: physique, dans le couple	8	9	5	22
VIF: physique, envers des descendants	2	1	3	6
VIF: psychique, dans le couple	6	8	1	15
VIF: psychique, envers des descendants			3	3
VIF: économique, dans le couple	4	1	2	7

PH Hormones et dopage

	Fév	Total
Dopage humain	1	1

PH Drogues

	Jan	Fév	Mar	Total
Production de drogues synthétiques	1			1
Import-export de drogues synthétiques			1	1
Vente de drogues synthétiques		1		1
Production de cannabis (culture)	3	2	2	7

PH Traite des êtres humains

	Fév	Total
TEH - exploitation sexuelle	1	1



PH Violence dans l'espace public

	Jan	Fév	Mar	Total
Violence physique (transport public)	1		1	2
Violence physique (voie publique)	3	3	5	11
Violence physique (endroit accessible au public)	2	2	1	5
Violence sexuelle (voie publique)	1		1	2
Violence psychique (voie publique)	4	1	4	9
Violence psychique (endroit accessible au public)		3	3	6
Vol avec violence sans arme (endr. acces. au pub.)	1			1

PH Autre

	Jan	Fév	Mar	Total
Cyberharcèlement		4	5	9
Fraude à l'identité	4		1	5

STATISTIQUES POLICIERES DE CRIMINALITE

LIEU DE PERPETRATION: ZONE DE POLICE

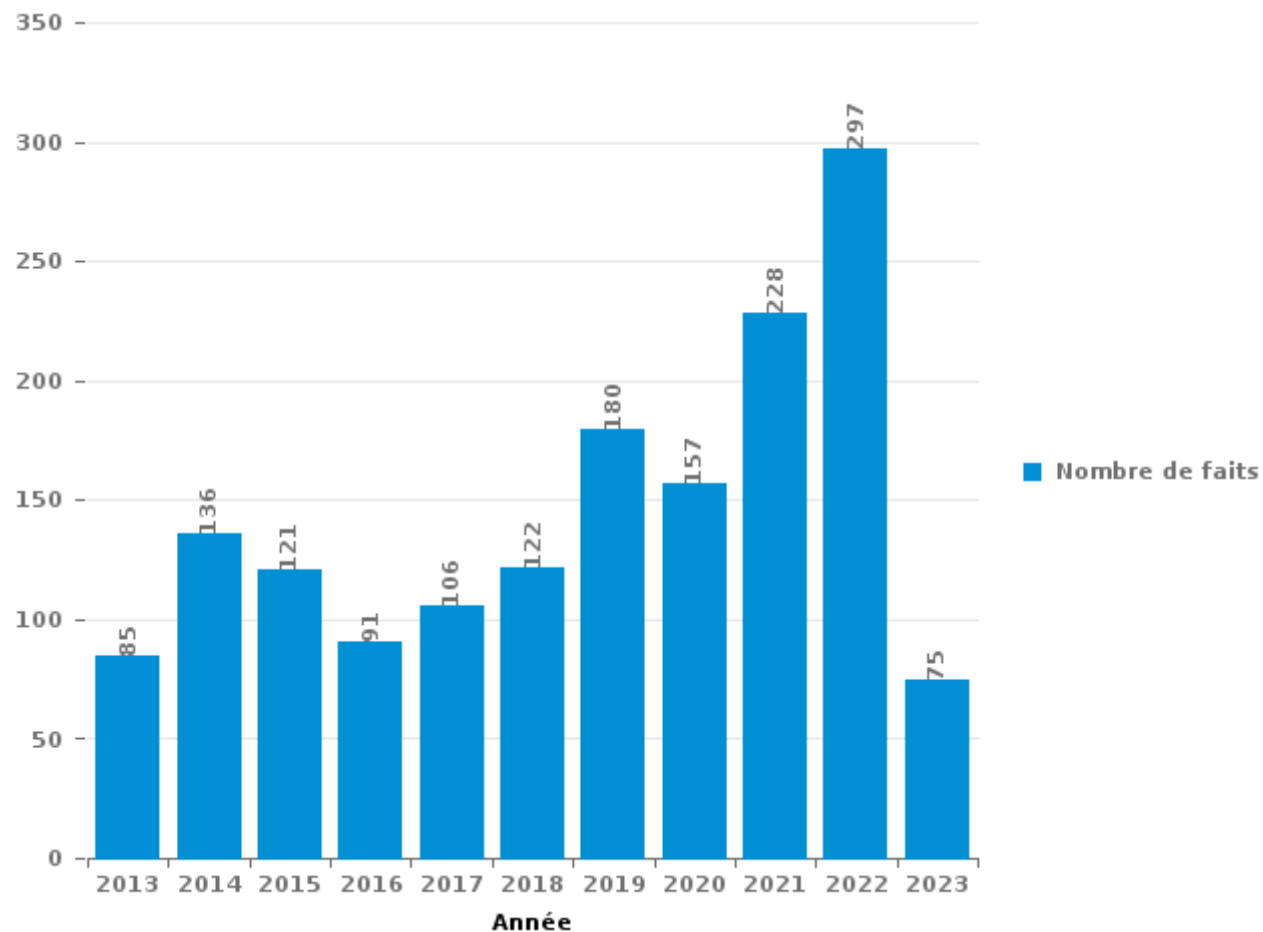
KEMPENLAND

PARTIE III : ICT



KEMPENLAND

Nombre total de délits avec un élément ICT/online, depuis 2013





Criminalité ICT/online au sens strict

Infractions (exhaustif)

	2013	2014	2015	2016	2017	2018	2019	2020	2021	2022	2023
Code pénal social: Infr. contre foi publique en droit pénal social: Faux en informatique										2	
Criminalité informatique: Faux en informatique:		1					1	2	3	11	2
Criminalité informatique: Fraude informatique:	9	14	25	7	21	33	60	63	92	122	26
Criminalité informatique: Hacking:	3	7	2	7	3	13	9	8	17	39	18
Criminalité informatique: Sabotage:	9	8					1				1
Total:	21	30	27	14	24	46	71	73	112	174	47

Figures criminelles (à considérer spécifiquement – ne pas additionner avec d'autres éléments – risque de double comptage!)

	2013	2014	2015	2016	2017	2018	2019	2020	2021	2022	2023
Fraude de cartes de paiements	5	8	10	3	13	10	7	9	8	4	2
Phishing	1	1			4	18	44	36	62	72	13
Ransomware				2			2				
Shouldersurfing		1		1	8	1	2				
Skimming		1				2	1	2	1		



Criminalité ICT/online au sens large

Infractions (uniquement si code-fait existe)

	2013	2014	2015	2016	2017	2018	2019	2020	2021	2022	2023
Fraude: Escroquerie: Fraude par internet	32	58	41	14	24	20	44	33	70	96	19
Infr. contre la Sécurité de l'Etat: Terrorisme: Diffuser un message qui incite au terrorisme							1				
Infr. contre les moeurs: Grooming (contact par ICT avec mineur < 16 ans):				1						1	
Infr. contre les moeurs: Voyeurisme: Diffusion enregistrement nudité ou intimité					2	1		2			
Total:	32	58	41	15	26	21	45	35	70	97	19

Figures criminelles (à considérer spécifiquement – ne pas additionner avec d'autres éléments – risque de double comptage!)

	2013	2014	2015	2016	2017	2018	2019	2020	2021	2022	2023
Cyberharcèlement	25	33	30	35	42	36	34	24	29	31	9

STATISTIQUES POLICIERES DE CRIMINALITE

LIEU DE PERPETRATION: ZONE DE POLICE

KEMPENLAND

PARTIE IV : DESTINATION LIEU



KEMPENLAND

Vol et extorsion

	2000	2013	2014	2015	2016	2017	2018	2019	2020	2021	2022	2023
Habitation: maison	173	126	134	138	118	95	93	60	40	47	67	25
Voie publique	171	87	93	59	50	49	43	76	38	38	39	3
Magasin	78	76	73	41	57	42	43	96	71	63	74	22
Parking	103	33	36	22	21	21	22	32	13	22	13	4
Culture et loisirs	96	38	30	21	34	30	14	24	4	5	15	2
Habitation: non précisée	7	40	49	34	38	25	26	23	12	21	13	2
Installation militaire	36	28	38	22	26	19	17	12	20	20	41	7
Habitation: allée	56	18	32	23	34	24	19	24	9	10	11	2
Habitation: dépendances	32	21	26	24	31	19	16	26	14	21	21	1
Horeca	66	47	35	23	19	17	14	11	4	2	4	1
Habitation: appartement	16	26	29	24	22	24	16	20	10	12	15	2
Entreprise	24	26	29	13	9	12	9	16	3	3	8	6
Institution d'enseignement	30	20	23	12	10	15	9	10	6	13	9	
Inconnue	22	8	17	13	10	11	14	10	5	8	12	4
Emplacement de vélo	8	15	15	16	18	9	12	8	11	7	6	2
Infrastructure sportive	35	12	7	5	10	6	8	10	7	2	8	
Arrêt de bus / tram	5	11	25	13	8	8	11	6	2	3	2	
Terrain	18	13	10	11	10	8	6	4	3	2	5	1
Autre	8	6	11	6	13	9	3	9	7	3	5	
Habitation: garage	13	4	14	10	7	5	8	8	3	3		
Service public	11	5	8	14	9	4		3	9	1	5	3
Habitation: autre	11	5	14	3	8	2	3	4	2	8	3	
Chantier	14	2	3	8		1	6	5	7	2	6	2
Station de bus / métro et gare de chemin de fer	9	5	5	1	1	4	12	5	4	3	4	
Station essence	4	7	5	5	5	2	5	3	4		5	
Maison de repos	2	11	3	2	5	8	1	3	1	1	1	
Edifice religieux / lieu du culte	8	4	3	5	2	3	1	2	2	2	1	
Banque / institution financière	4		2	6	2	7	1		1	1	1	
Bâtiment administratif	1	3	1	3	3	5				1	3	
Cimetière	3	3				3	2	1	4	3	1	
Moyen de transport: voiture	9	2	2	2			1	1	1		1	1
Service	2	3	1	1	4	3	1	1	2	2		
Stade	11	2		2	3					1		
Médecin / dentiste / pharmacien		3	3	3				2	1	1		
Aéroport			1			3	1	1				1
Maison de débauche	1	1		1		2	1	1				
Moyen de transport: autre		2	1	1					2	1		
Moyen de transport: camion		1	3		1	1			1			
Guichet automatique	1		2			1						
Moyen de transport: autobus / autocar	1		1				1		1			
Eaux intérieures et maritimes			2					1				
Moyen de transport: train / tram / métro		1							2			
Hôpital	1											
Total	1.090	715	786	587	588	497	439	518	326	332	399	91



KEMPENLAND

Dégradation de la propriété

	2000	2013	2014	2015	2016	2017	2018	2019	2020	2021	2022	2023
Voie publique	87	55	72	45	29	59	37	41	35	32	42	10
Habitation: résidence principale	40	50	44	53	34	48	34	36	37	38	31	16
Parking	23	23	26	9	22	13	24	21	23	15	13	4
Habitation: allée	23	20	8	16	9	15	15	9	10	6	6	1
Habitation: non précisée	7	15	20	9	14	13	8	15	9	11	6	1
Terrain	14	12	10	11	11	8	11	6	13	3	4	4
Institution d'enseignement	13	8	4	5	8	13	13	7	8	7	15	1
Habitation: jardin	9	9	6	6	6	11	7	7	6	11	3	
Culture et loisirs	16	11	4	11	3	4	2	3	2	9	8	
Horeca	20	3	5	3	3	4	5	7	1	3	2	
Installation militaire	9	3	6	8	7	2	2	3	3	3	3	
Magasin	7	6	3	10	3	3	4	3	2	3	3	1
Entreprise	11	3	4	3	4	4	7	1	3	3		1
Autre	1	3	5	7	8	3		3	5	4	3	1
Habitation: dépendances	7	7	2	3	1	4	4	1	8	2	3	
Service public	8	6	5	2	1	2	1	3	3	6	3	
Inconnue	10	2	3	5	1	2	3	2	5	5		
Habitation: garage	1	1	9	1		4	2	1	4	3	1	2
Infrastructure sportive	4	5	4	3	1	3	1		2		1	
Habitation: résidence secondaire	5	3	4	1	3	2		1	1		1	
Edifice religieux / lieu du culte	6	1	1		2	1		2		1	3	
Moyen de transport: voiture	3	1	3	1	1	1	1		1	2	1	
Arrêt de bus / tram	1	1	3	2		2	1	1		3		
Bureau de police		1	3		1	2			1	1	3	1
Bâtiment administratif		1	2	1	2	2		3			1	
Chantier	5		1			1		1	1	1	1	
Station de bus / métro et gare de chemin de fer			1	4	1	1					1	
Banque / institution financière			1	1			2	3				
Maison de repos	1	1	2		1					1	1	
Aéroport		1	3	2								
Emplacement de vélo		1	1		1		1			2		
Service		1	2			1	1			1		
Station essence	2					2	1		1			
Cimetière		1	2			1			1			
Médecin / dentiste / pharmacien				1				2				
Moyen de transport: autre				2	1							
Stade	1	1			1							
Eaux intérieures et maritimes			1			1						
Maison de débauche				1							1	
Total	334	256	270	226	179	232	187	182	185	176	160	43



KEMPENLAND

Infractions contre l'intégrité physique

	2000	2013	2014	2015	2016	2017	2018	2019	2020	2021	2022	2023
Habitation	48	93	86	54	87	93	86	114	89	93	105	24
Voie publique	33	35	22	41	35	44	33	41	43	36	33	12
Horeca	43	9	9	8	13	5	12	15	7	10	8	1
Institution d'enseignement	1	4	5		10	8	5	7	4	7	10	7
Habitation: allée	5	2	2	4	3	5	7	7	9	6	5	1
Culture et loisirs	8	4	1	5	3	5	8	4	1	4	3	1
Parking	3	5	1	4	3	4	3	10	4	1	6	2
Inconnue	13	4	4		5	1	6	2	1	7	2	
Service public		1		7	11	2		1	5	3	9	2
Installation militaire	3	6	3	3	2	2	1	3	2	6	2	1
Terrain	7	4	2	4	5	1		2		1		
Magasin	1	2	3	3		1	2		4	1	3	
Habitation: jardin	1	2	1	5	2	1	2			1		1
Infrastructure sportive	1			3		1		2	1	1	4	
Arrêt de bus / tram			2	1	1		1	1	2	1	1	1
Entreprise	1			2	1	1		2		1	1	2
Station essence			2	2	2	1	1	1				
Autre				1		1	1	1	2	2		
Maison de débauche		1		1	2	1	1				1	
Maison de repos			1				1			1	2	
Stade			2	1	2							
Station de bus / métro et gare de chemin de fer		1				2			1	1		
Médecin / dentiste / pharmacien			1	1				1		1		
Bureau de police			1				2					
Edifice religieux / lieu du culte		1				1	1					
Moyen de transport: autobus / autocar			1						1		1	
Service			1			1				1		
Moyen de transport: autre										2		
Banque / institution financière								1				
Bâtiment administratif	1											
Moyen de transport: train / tram / métro										1		
Total	169	174	150	150	187	181	173	215	176	188	196	55

STATISTIQUES POLICIERES DE CRIMINALITE

LIEU DE PERPETRATION: ZONE DE POLICE

KEMPENLAND

PARTIE V : ZONE DE POLICE vs. TYPOLOGIE



Typologie de la zone: Catégorie 5

Zone de police
ARDENNES BRABANCONNES
BELOEIL / LEUZE -HT
BOTTE DU HAINAUT
BRAKEL
FLOWAL
GERMINALT
GRENS
KASTZE
KEMPENLAND
ORNE - THYLE
PAJOTTENLAND
PAYS DE HERVE
POLICE ENTRE SAMBRE ET MEUSE
POLICE FAMENNE-ARDENNE
POLICE HOUILLE-SEMOIS
POLICE JEMEPPE S/SAMBRE
POLICE SEMOIS ET LESSE
POLITIE ZARA
POLITIEZONE HET HOUTSCHE
POLITIEZONE KEMPEN N-O



CRIMINALITE ENREGISTREE : ZONE DE POLICE vs TYPOLOGIE

POLITIEZONE KOUTER
POLITIEZONE MIDDELKERKE
PZ AALTER
PZ ASSENEDE/EVERGEM
PZ BIERBEEK/BOUSERSEM/HOLSBEEK/LUBBEEK
PZ KANTON BORGLOON
PZ MALDEGEM
PZ VOEREN
REGIO PUYENBROECK
REGIO TIELT
SECOVA
WESTKUST
ZONE DE POLICE DE GAUME
ZONE DE POLICE EIFEL
ZONE DES COLLINES
ZONE DE SYLLE ET DENDRE
ZONE DU VAL DE L'ESCAUT
ZONE HAGELAND
ZONE MEUSE-HESBAYE
ZONE STAVELLOT-MALMEDY
ZP BRABANT WALLON EST
ZP COMINES-WARNETON
ZP DU CONDROZ
ZP FLEURUS/LES BONS VILLERS/PONT-A-CELLES



CRIMINALITE ENREGISTREE : ZONE DE POLICE vs TYPOLOGIE

ZP LESSE ET LHOMME
ZP SUD-LUXEMBOURG
ZUIDERKEMPEN



CRIMINALITE ENREGISTREE : ZONE DE POLICE vs TYPOLOGIE

Typologie de la zone: Catégorie 5

Figure criminelle/phénomène	Niveau	% 2019 - 2020	% 2020 - 2021	% 2021 - 2022
Vol de voiture	ZONE DE POLICE	-62,5%	-83,3%	1.200,0%
	TYPOLOGIE	-36,2%	-6,1%	6,2%
Vol de moto	ZONE DE POLICE	-100,0%	/	/
	TYPOLOGIE	-13,7%	-20,8%	36,3%
Carjacking	ZONE DE POLICE	-100,0%	/	/
	TYPOLOGIE	-50,0%	25,0%	55,0%
Homejacking	ZONE DE POLICE	/	/	/
	TYPOLOGIE	-62,5%	133,3%	14,3%
Vol dans les garages	ZONE DE POLICE	-100,0%	/	/
	TYPOLOGIE	-52,4%	-43,3%	91,2%
Vol de vélomoteur	ZONE DE POLICE	-60,0%	-50,0%	50,0%
	TYPOLOGIE	-8,6%	-21,1%	45,9%
Vol de vélo	ZONE DE POLICE	-26,2%	-18,8%	20,5%
	TYPOLOGIE	-15,1%	2,4%	8,8%
Cambriolage dans habitation	ZONE DE POLICE	-40,0%	41,7%	-3,9%
	TYPOLOGIE	-29,9%	-11,2%	23,8%
Cambriolage ds entreprise ou commerce	ZONE DE POLICE	-73,3%	-12,5%	14,3%
	TYPOLOGIE	-38,5%	-24,6%	26,1%
Cambriolage ds service public ou bâtiment administ	ZONE DE POLICE	-33,3%	116,7%	-38,5%
	TYPOLOGIE	-41,1%	-3,7%	7,1%
Vol au bélier	ZONE DE POLICE	/	/	/
	TYPOLOGIE	-52,9%	-62,5%	200,0%



CRIMINALITE ENREGISTREE : ZONE DE POLICE vs TYPOLOGIE

Figure criminelle/phénomène	Niveau	% 2019 - 2020	% 2020 - 2021	% 2021 - 2022
Cambriolage dans bâtiment (total)	ZONE DE POLICE	-49,0%	40,0%	-7,1%
	TYPOLOGIE	-31,8%	-12,6%	23,0%
Vol à main armée	ZONE DE POLICE	-40,0%	-33,3%	0,0%
	TYPOLOGIE	-33,0%	9,2%	7,0%
Vol avec violence sans arme	ZONE DE POLICE	-61,1%	100,0%	0,0%
	TYPOLOGIE	-7,7%	0,8%	31,2%
Vol dans ou sur un véhicule	ZONE DE POLICE	-69,1%	76,5%	-43,3%
	TYPOLOGIE	-28,2%	-10,2%	1,9%
Sacjacking dans une voiture	ZONE DE POLICE	/	/	/
	TYPOLOGIE	-100,0%	/	/
Vol d'armes et explosifs	ZONE DE POLICE	600,0%	-28,6%	40,0%
	TYPOLOGIE	-25,2%	-13,4%	24,2%
Steaming	ZONE DE POLICE	/	/	/
	TYPOLOGIE	200,0%	-33,3%	0,0%
Arrachage de sac à main	ZONE DE POLICE	/	/	/
	TYPOLOGIE	-44,4%	40,0%	0,0%
Vol à l'arraché	ZONE DE POLICE	0,0%	200,0%	-33,3%
	TYPOLOGIE	-36,7%	-5,4%	13,6%
Vol à la tire	ZONE DE POLICE	-63,6%	-25,0%	66,7%
	TYPOLOGIE	-48,5%	-11,5%	33,5%
Vol à l'étalage	ZONE DE POLICE	-21,7%	5,6%	10,5%
	TYPOLOGIE	-13,5%	11,2%	9,8%
Vol par ruse	ZONE DE POLICE	-100,0%	/	40,0%
	TYPOLOGIE	-40,2%	-15,6%	33,3%



CRIMINALITE ENREGISTREE : ZONE DE POLICE vs TYPOLOGIE

Figure criminelle/phénomène	Niveau	% 2019 - 2020	% 2020 - 2021	% 2021 - 2022
Vol de métaux	ZONE DE POLICE	-25,0%	-33,3%	100,0%
	TYPOLOGIE	-33,7%	14,0%	37,2%
Vol sur les chantiers	ZONE DE POLICE	40,0%	-57,1%	66,7%
	TYPOLOGIE	5,5%	-17,2%	29,7%
Home-invasion	ZONE DE POLICE	0,0%	-100,0%	/
	TYPOLOGIE	-14,3%	-66,7%	500,0%
Vol d'animaux	ZONE DE POLICE	/	/	/
	TYPOLOGIE	11,3%	-23,4%	5,0%
Vol de cargaison	ZONE DE POLICE	/	/	/
	TYPOLOGIE	3,2%	-48,9%	-29,1%
Fraude de cartes de paiements	ZONE DE POLICE	28,6%	-11,1%	-50,0%
	TYPOLOGIE	-11,6%	-6,9%	31,1%
Phishing	ZONE DE POLICE	-18,2%	72,2%	16,1%
	TYPOLOGIE	162,1%	32,8%	8,0%
Ransomware	ZONE DE POLICE	-100,0%	/	/
	TYPOLOGIE	-44,7%	9,5%	47,8%
Shouldersurfing	ZONE DE POLICE	-100,0%	/	/
	TYPOLOGIE	-63,7%	-54,1%	52,9%
Skimming	ZONE DE POLICE	100,0%	-50,0%	-100,0%
	TYPOLOGIE	-26,7%	-27,3%	0,0%
Violence contre les métiers d'intérêt général	ZONE DE POLICE	42,9%	-50,0%	40,0%
	TYPOLOGIE	-3,2%	13,1%	20,2%
Viol collectif	ZONE DE POLICE	/	/	/
	TYPOLOGIE	21,4%	29,4%	-54,5%



CRIMINALITE ENREGISTREE : ZONE DE POLICE vs TYPOLOGIE

Figure criminelle/phénomène	Niveau	% 2019 - 2020	% 2020 - 2021	% 2021 - 2022
Graffiti	ZONE DE POLICE	-100,0%	/	50,0%
	TYPOLOGIE	-20,1%	14,0%	14,3%
Dégradation de voiture	ZONE DE POLICE	16,9%	-17,4%	-12,3%
	TYPOLOGIE	-17,4%	8,3%	-2,6%
Rixe au couteau	ZONE DE POLICE	100,0%	-75,0%	400,0%
	TYPOLOGIE	31,4%	1,5%	27,9%
VIF: physique, dans le couple	ZONE DE POLICE	-26,0%	22,2%	7,6%
	TYPOLOGIE	-1,8%	4,9%	1,1%
VIF: physique, envers des descendants	ZONE DE POLICE	-14,3%	-33,3%	50,0%
	TYPOLOGIE	2,3%	5,1%	7,5%
VIF: physique, envers d'autres membres	ZONE DE POLICE	-25,0%	0,0%	0,0%
	TYPOLOGIE	10,8%	-4,9%	9,8%
VIF: sexuelle, dans le couple	ZONE DE POLICE	/	/	0,0%
	TYPOLOGIE	18,9%	-9,1%	-32,5%
VIF: sexuelle, envers des descendants	ZONE DE POLICE	-50,0%	0,0%	-100,0%
	TYPOLOGIE	14,6%	-7,8%	-50,0%
VIF: sexuelle, envers d'autres membres	ZONE DE POLICE	/	/	-100,0%
	TYPOLOGIE	-22,2%	35,7%	-68,4%
VIF: psychique, dans le couple	ZONE DE POLICE	-47,8%	0,0%	69,4%
	TYPOLOGIE	4,3%	-1,5%	-1,6%
VIF: psychique, envers des descendants	ZONE DE POLICE	9,1%	-25,0%	-22,2%
	TYPOLOGIE	20,2%	13,8%	-4,0%
VIF: psychique, envers d'autres membres	ZONE DE POLICE	20,0%	0,0%	-83,3%
	TYPOLOGIE	13,5%	11,3%	-13,9%



CRIMINALITE ENREGISTREE : ZONE DE POLICE vs TYPOLOGIE

Figure criminelle/phénomène	Niveau	% 2019 - 2020	% 2020 - 2021	% 2021 - 2022
VIF: économique, dans le couple	ZONE DE POLICE	-28,6%	40,0%	-28,6%
	TYPOLOGIE	8,6%	-3,0%	-7,8%
VIF: économique, envers des descendants	ZONE DE POLICE	/	0,0%	-100,0%
	TYPOLOGIE	35,0%	0,0%	22,2%
VIF: économique, envers d'autres membres	ZONE DE POLICE	0,0%	0,0%	0,0%
	TYPOLOGIE	-25,5%	10,8%	-12,4%
Dopage humain	ZONE DE POLICE	-81,8%	100,0%	-100,0%
	TYPOLOGIE	-23,2%	-5,7%	-54,0%
Engraissement illégal	ZONE DE POLICE	/	/	-100,0%
	TYPOLOGIE	125,0%	33,3%	-33,3%
Vente de cocaïne	ZONE DE POLICE	-41,7%	-28,6%	80,0%
	TYPOLOGIE	5,5%	-17,0%	6,3%
Import-export de cocaïne	ZONE DE POLICE	-66,7%	0,0%	-100,0%
	TYPOLOGIE	-24,0%	26,3%	12,5%
Production de drogues synthétiques	ZONE DE POLICE	20,0%	0,0%	-66,7%
	TYPOLOGIE	26,3%	8,3%	-57,7%
Import-export de drogues synthétiques	ZONE DE POLICE	100,0%	-50,0%	-100,0%
	TYPOLOGIE	-38,5%	12,5%	-5,6%
Vente de drogues synthétiques	ZONE DE POLICE	-50,0%	23,1%	-25,0%
	TYPOLOGIE	-19,0%	-20,3%	-12,7%
Production de cannabis (culture)	ZONE DE POLICE	-60,7%	-45,5%	0,0%
	TYPOLOGIE	-12,9%	-15,4%	-34,1%
Import-export de cannabis en grande quantité	ZONE DE POLICE	-100,0%	/	/
	TYPOLOGIE	100,0%	-12,5%	-42,9%



CRIMINALITE ENREGISTREE : ZONE DE POLICE vs TYPOLOGIE

Figure criminelle/phénomène	Niveau	% 2019 - 2020	% 2020 - 2021	% 2021 - 2022
Vente de cannabis en grande quantité	ZONE DE POLICE	/	-100,0%	/
	TYPOLOGIE	21,4%	0,0%	-5,9%
Import-export d'héroïne	ZONE DE POLICE	/	/	/
	TYPOLOGIE	50,0%	-6,7%	-14,3%
Vente-traffic d'héroïne	ZONE DE POLICE	-66,7%	-100,0%	/
	TYPOLOGIE	-17,5%	9,1%	0,0%
Commerce et production d'arme à feu et mun.	ZONE DE POLICE	/	100,0%	0,0%
	TYPOLOGIE	-25,0%	-11,1%	-6,3%
Commerce et production d'arme non à feu	ZONE DE POLICE	/	/	/
	TYPOLOGIE	75,0%	-42,9%	75,0%
TEH - exploitation économique	ZONE DE POLICE	100,0%	-50,0%	-100,0%
	TYPOLOGIE	-36,8%	8,3%	53,8%
TEH - exploitation sexuelle	ZONE DE POLICE	100,0%	-25,0%	-66,7%
	TYPOLOGIE	-16,7%	40,0%	-8,2%
Violence physique (transport public)	ZONE DE POLICE	100,0%	-25,0%	-33,3%
	TYPOLOGIE	-31,7%	29,6%	23,9%
Violence physique (voie publique)	ZONE DE POLICE	17,9%	-17,4%	-15,8%
	TYPOLOGIE	-14,9%	6,6%	18,7%
Violence physique (autre endroit public)	ZONE DE POLICE	0,0%	-60,0%	50,0%
	TYPOLOGIE	-3,9%	6,6%	22,3%
Violence physique (endroit accessible au public)	ZONE DE POLICE	-50,0%	35,3%	13,0%
	TYPOLOGIE	-41,3%	16,3%	44,3%
Violence sexuelle (transport public)	ZONE DE POLICE	/	-100,0%	/
	TYPOLOGIE	-29,6%	52,6%	41,4%



CRIMINALITE ENREGISTREE : ZONE DE POLICE vs TYPOLOGIE

Figure criminelle/phénomène	Niveau	% 2019 - 2020	% 2020 - 2021	% 2021 - 2022
Violence sexuelle (voie publique)	ZONE DE POLICE	33,3%	100,0%	-87,5%
	TYPOLOGIE	13,4%	-8,1%	4,7%
Violence sexuelle (autre endroit public)	ZONE DE POLICE	/	100,0%	-100,0%
	TYPOLOGIE	44,4%	-11,5%	19,6%
Violence sexuelle (endroit accessible au public)	ZONE DE POLICE	-33,3%	0,0%	25,0%
	TYPOLOGIE	-26,4%	29,8%	7,1%
Violence psychique (transport public)	ZONE DE POLICE	/	/	200,0%
	TYPOLOGIE	-35,9%	12,0%	30,4%
Violence psychique (voie publique)	ZONE DE POLICE	104,3%	-21,3%	8,1%
	TYPOLOGIE	1,3%	0,8%	1,2%
Violence psychique (autre endroit public)	ZONE DE POLICE	/	33,3%	-50,0%
	TYPOLOGIE	15,9%	-13,7%	4,0%
Violence psychique (endroit accessible au public)	ZONE DE POLICE	-18,5%	-36,4%	-14,3%
	TYPOLOGIE	-11,2%	-6,5%	11,8%
Vol à main armée (transport public)	ZONE DE POLICE	/	/	/
	TYPOLOGIE	/	100,0%	0,0%
Vol à main armée (voie publique)	ZONE DE POLICE	-50,0%	0,0%	-100,0%
	TYPOLOGIE	-23,1%	0,0%	16,7%
Vol à main armée (autre endroit public)	ZONE DE POLICE	/	/	/
	TYPOLOGIE	0,0%	-50,0%	-50,0%
Vol à main armée (endroit accessible au public)	ZONE DE POLICE	-50,0%	0,0%	0,0%
	TYPOLOGIE	-53,5%	25,0%	-16,0%
Vol avec violence sans arme (transport public)	ZONE DE POLICE	/	-100,0%	/
	TYPOLOGIE	-15,4%	-27,3%	37,5%



CRIMINALITE ENREGISTREE : ZONE DE POLICE vs TYPOLOGIE

Figure criminelle/phénomène	Niveau	% 2019 - 2020	% 2020 - 2021	% 2021 - 2022
Vol avec violence sans arme (voie publique)	ZONE DE POLICE	-100,0%	/	-66,7%
	TYPLOGIE	-24,6%	11,8%	2,5%
Vol avec violence sans arme (autre endroit public)	ZONE DE POLICE	/	/	/
	TYPLOGIE	38,5%	-44,4%	60,0%
Vol avec violence sans arme (endr. acces. au pub.)	ZONE DE POLICE	-33,3%	0,0%	150,0%
	TYPLOGIE	-32,6%	12,9%	18,1%
Faux policiers	ZONE DE POLICE	-100,0%	/	/
	TYPLOGIE	62,5%	-57,7%	209,1%
Terrorisme, extrémisme et radicalisme	ZONE DE POLICE	-100,0%	/	-50,0%
	TYPLOGIE	-20,7%	-13,0%	-5,0%
Cyberharcèlement	ZONE DE POLICE	-29,4%	20,8%	6,9%
	TYPLOGIE	0,5%	6,1%	-1,9%
Fraude à l'identité	ZONE DE POLICE	10,0%	-13,6%	47,4%
	TYPLOGIE	15,8%	9,1%	8,9%

STATISTIQUES POLICIERES DE CRIMINALITE

LIEU DE PERPETRATION: ZONE DE POLICE

KEMPENLAND

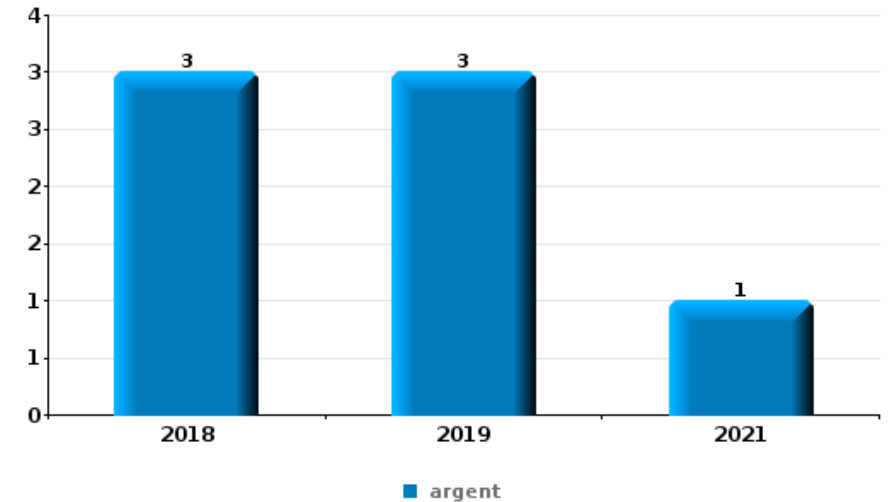
PARTIE VI : OBJETS ET MOYENS DE TRANSPORT



KEMPENLAND

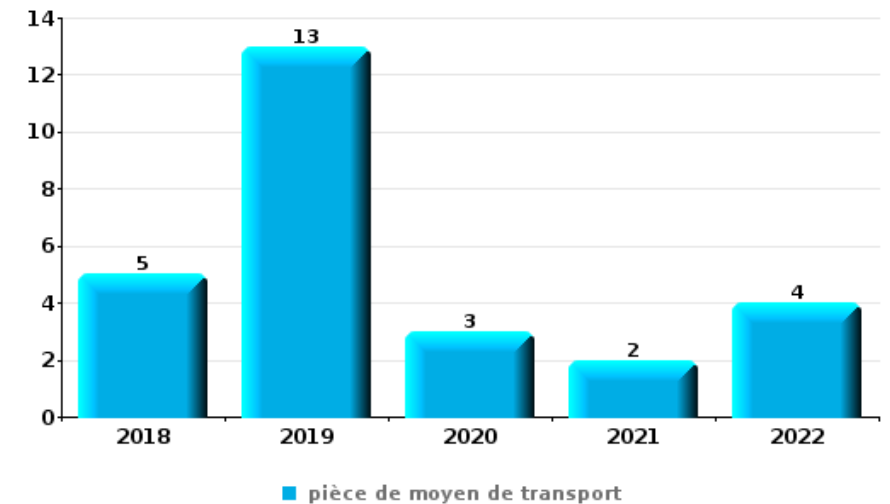
Vol à main armée

Top 5 Objets volés (sbd nombre de faits)		2018	2019	2020	2021	2022	2023
1	argent	3	3		1		
2	bijouterie / montre	2	1				
2	GSM et accessoires	2	1				
4	alimentation					1	
4	document véhicule	1					
4	plaque d'immatriculation	1					
4	tabac		1				



Vol dans ou sur un véhicule

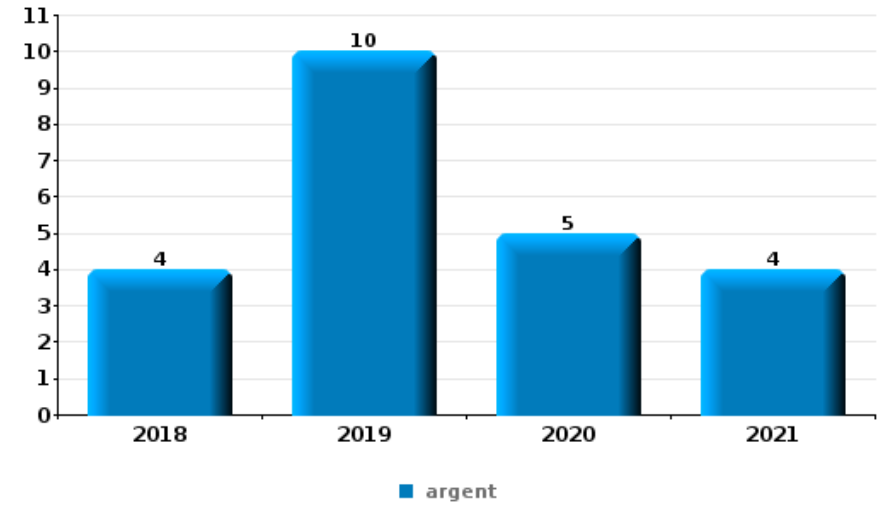
Top 5 Objets volés (sbd nombre de faits)		2018	2019	2020	2021	2022	2023
1	pièce de moyen de transport	5	13	3	2	4	
2	outillage	1	5	1	8	2	7
3	argent	1	10	3	4	2	
4	plaque d'immatriculation	4	3	6	1	2	2
5	carte bancaire / carte de crédit	1	9		3	4	





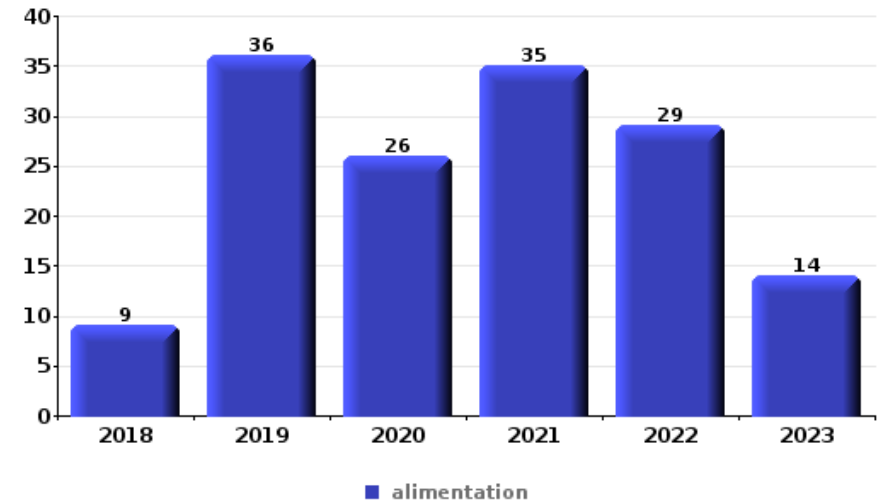
Cambrionage ds entreprise ou commerce

Top 5 Objets volés (sbd nombre de faits)		2018	2019	2020	2021	2022	2023
1	argent	4	10	5	4		
2	alimentation	2	1	2		1	
3	multimédia	1	1		1	2	
3	ordinateur et accessoires		1	2	1	1	
3	pièce de moyen de transport	3	1		1		



Vol à l'étalage

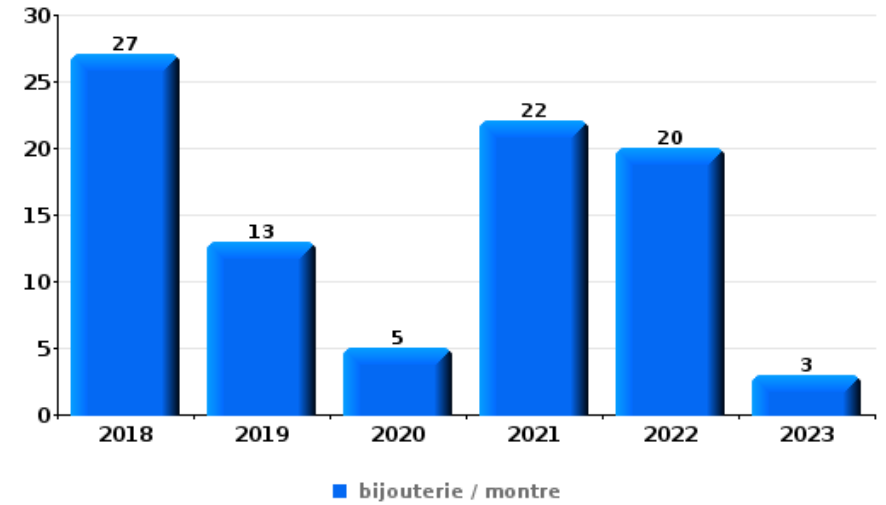
Top 5 Objets volés (sbd nombre de faits)		2018	2019	2020	2021	2022	2023
1	alimentation	9	36	26	35	29	14
2	tabac	6	7	9	4	14	1
3	parfum / produit de beauté	2	8	2	5	9	
4	ordinateur et accessoires		5	9	3	6	1
5	vêtement	5	7	2	7	1	1





Cambrilage dans habitation

Top 5 Objets volés (sbd nombre de faits)		2018	2019	2020	2021	2022	2023
1	bijouterie / montre	27	13	5	22	20	3
2	argent	19	13	7	16	16	5
3	multimédia	2	9	3	7	4	
4	ordinateur et accessoires	5	6	2	5	3	
5	coffre-fort / coffret (argent) / caisse	9	3	1	2	2	1



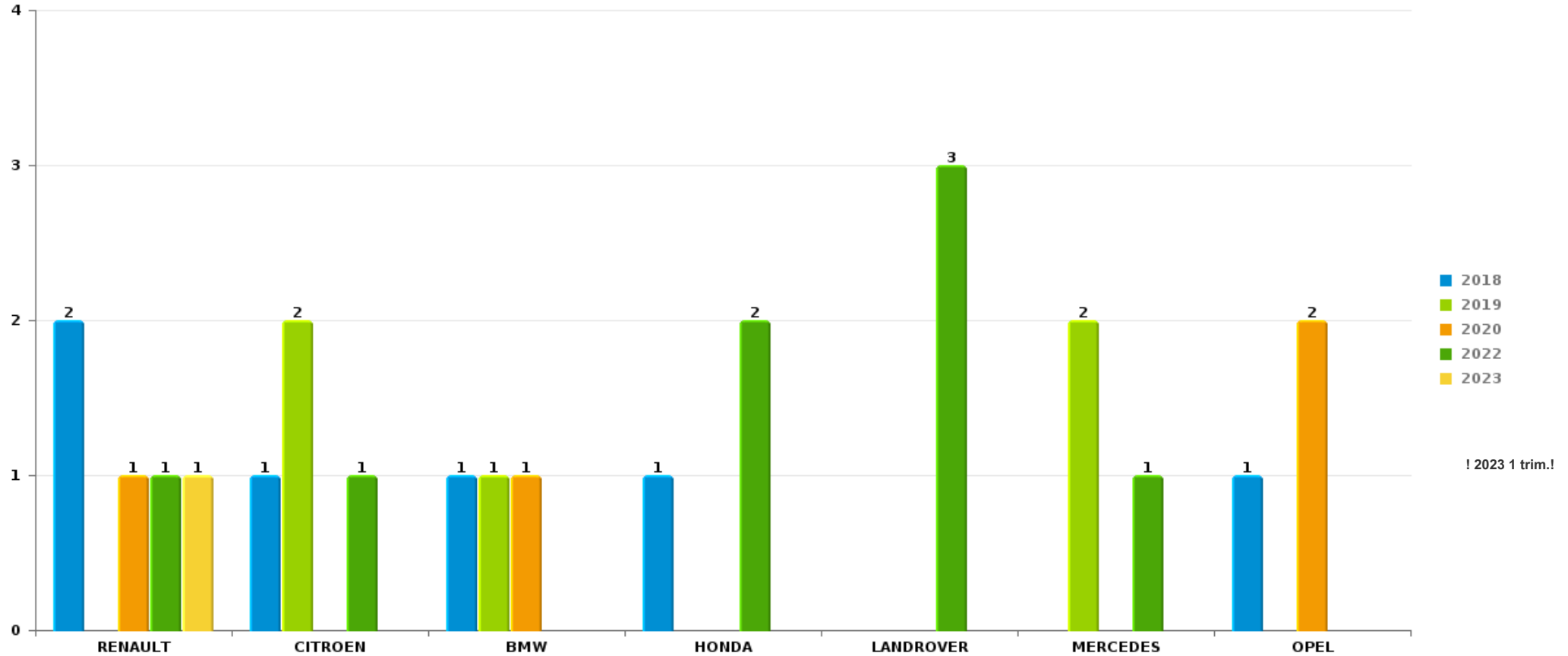
Remarque: en ce qui concerne les objets, aucun total n'est reproduit étant donné que plusieurs objets peuvent avoir été volés lors d'un même fait.



KEMPENLAND

Vol de voiture

Nombre de voitures volées par marque (Top 5)



STATISTIQUES POLICIERES DE CRIMINALITE

LIEU DE PERPETRATION: ZONE DE POLICE

KEMPENLAND

PARTIE VII : SUSPECTS



Partie 1: Niveau FAITS (comptage du nombre de faits pour lesquels un certain type de suspect est impliqué)

1.1. Nombre d'infractions selon le sexe des suspects identifiés (par catégorie principale)

Étant donné que, tant un suspect identifié masculin qu'un suspect identifié féminin peuvent être impliqués lors d'un même fait, il est possible que la somme des colonnes «Hommes» et «Femmes» soit supérieure à la valeur de la colonne «Total...» (voir également la note méthodologique)

KEMPENLAND

2023

Catégorie principale / Sexe	Nombre total de faits avec au moins 1 suspect	Hommes	%	Femmes	%
Drogues	63	54	85,7%	10	15,9%
Législation sur les étrangers	31	26	83,9%	9	29,0%
Infr. contre l'intégrité physique	25	22	88,0%	8	32,0%
Registre de population	22	18	81,8%	7	31,8%
Vol et extorsion	21	15	71,4%	7	33,3%
Dégradation de la propriété	13	12	92,3%	1	7,7%
Protection de la jeunesse	12	5	41,7%	7	58,3%
Armes et explosifs	10	9	90,0%	2	20,0%
Fraude	7	5	71,4%	4	57,1%
Infr. contre autres valeurs morales et sentiments	9	7	77,8%	2	22,2%
Infr. contre la sécurité publique	7	7	100,0%	1	14,3%
Ivresse et alcool	8	8	100,0%		
Environnement	6	4	66,7%	3	50,0%
Code pénal social	4	2	50,0%	2	50,0%
Infr. contre l'autorité publique	4	3	75,0%	1	25,0%
Protection de la personne	4	4	100,0%		

CRIMINALITE ENREGISTREE: SUSPECTS



Catégorie principale / Sexe	Nombre total de faits avec au moins 1 suspect	Hommes	%	Femmes	%
Criminalité informatique	3	2	66,7%	1	33,3%
Infr. contre la foi publique	3	3	100,0%		
Autres lois spéciales	2	2	100,0%		
Infr. contre la famille	2	1	50,0%	1	50,0%
Marchand de sommeil	2	2	100,0%		
Hormones et dopage	1	1	100,0%		
Total	259	212	81,9 %	66	25,5 %



1.2. Nombre d'infractions selon le sexe des suspects identifiés (par figure criminelle)

Étant donné que, tant un suspect identifié masculin qu'un suspect identifié féminin peuvent être impliqués lors d'un même fait, il est possible que la somme des colonnes «Hommes» et «Femmes» soit supérieure à la valeur de la colonne «Total...» (voir également la note méthodologique)

KEMPENLAND

2023

FC Vol moyen de transport

Figure criminelle / Sexe	Nombre total de faits avec au moins 1 suspect identifié	Hommes	%
Vol de vélo	1	1	100,0%
Total	PA	PA	PA

FC Cambriolage

Figure criminelle / Sexe	Nombre total de faits avec au moins 1 suspect identifié	Hommes	%
Cambriolage dans habitation	1	1	100,0%
Cambriolage ds entreprise ou commerce	1	1	100,0%
Cambriolage dans bâtiment (total)	2	2	100,0%
Total	PA	PA	PA

FC Vol autre

Figure criminelle / Sexe	Nombre total de faits avec au moins 1 suspect identifié	Hommes	%	Femmes	%
Vol avec violence sans arme	1			1	100,0%
Vol d'armes et explosifs	1	1	100,0%		
Vol à l'étalage	16	10	62,5%	7	43,8%
Total	PA	PA	PA	PA	PA

CRIMINALITE ENREGISTREE: SUSPECTS



Criminalité ICT

Figure criminelle / Sexe	Nombre total de faits avec au moins 1 suspect identifié	Hommes	%
Fraude de cartes de paiements	1	1	100,0%
Phishing	1	1	100,0%
Total	PA	PA	PA

FC Autre

Figure criminelle / Sexe	Nombre total de faits avec au moins 1 suspect identifié	Hommes	%	Femmes	%
Violence contre les métiers d'intérêt général	7	5	71,4%	3	42,9%
Dégradation de voiture	5	5	100,0%		
Total	PA	PA	PA	PA	PA

PH Violence intrafamiliale (VIF)

Figure criminelle / Sexe	Nombre total de faits avec au moins 1 suspect identifié	Hommes	%	Femmes	%
VIF: physique, dans le couple	11	10	90,9%	5	45,5%
VIF: physique, envers des descendants	3	3	100,0%	1	33,3%
VIF: psychique, dans le couple	5	4	80,0%	1	20,0%
VIF: psychique, envers des descendants	3	2	66,7%	1	33,3%
VIF: économique, dans le couple	7	6	85,7%	1	14,3%
Total	PA	PA	PA	PA	PA

PH Hormones et dopage

Figure criminelle / Sexe	Nombre total de faits avec au moins 1 suspect identifié	Hommes	%
Dopage humain	1	1	100,0%
Total	PA	PA	PA

CRIMINALITE ENREGISTREE: SUSPECTS



PH Drogues

Figure criminelle / Sexe	Nombre total de faits avec au moins 1 suspect identifié	Hommes	%	Femmes	%
Import-export de drogues synthétiques	1	1	100,0%		
Vente de drogues synthétiques	1			1	100,0%
Production de cannabis (culture)	2	2	100,0%	1	50,0%
Total	PA	PA	PA	PA	PA

PH Violence dans l'espace public

Figure criminelle / Sexe	Nombre total de faits avec au moins 1 suspect identifié	Hommes	%	Femmes	%
Violence physique (voie publique)	7	6	85,7%	2	28,6%
Violence physique (endroit accessible au public)	3	3	100,0%	1	33,3%
Violence psychique (voie publique)	6	5	83,3%	2	33,3%
Violence psychique (endroit accessible au public)	4	2	50,0%	2	50,0%
Vol avec violence sans arme (endr. acces. au pub.)	1			1	100,0%
Total	PA	PA	PA	PA	PA

PH Autre

Figure criminelle / Sexe	Nombre total de faits avec au moins 1 suspect identifié	Hommes	%	Femmes	%
Cyberharcèlement	4	4	100,0%		
Fraude à l'identité	5	4	80,0%	2	40,0%
Total	PA	PA	PA	PA	PA



1.3. Nombre d'infractions selon l'âge des suspects identifiés (par catégorie principale)

Étant donné que, tant un suspect identifié mineur qu'un suspect identifié majeur peuvent être impliqués lors d'un même fait, il est possible que la somme des colonnes «Mineur» et «Majeur» soit supérieure à la valeur de la colonne «Total...» (voir également la note méthodologique)

KEMPENLAND

2023

Catégorie principale / Âge	Nombre total de faits avec au moins 1 suspect identifié	Mineur	%	Majeur	%
Drogues	63	4	6,3%	59	93,7%
Législation sur les étrangers	31			31	100,0%
Infr. contre l'intégrité physique	25	4	16,0%	21	84,0%
Registre de population	22			22	100,0%
Vol et extorsion	21	1	4,8%	20	95,2%
Dégradation de la propriété	13	1	7,7%	12	92,3%
Protection de la jeunesse	12	10	83,3%	2	16,7%
Armes et explosifs	10	1	10,0%	9	90,0%
Infr. contre autres valeurs morales et sentiments	9			9	100,0%
Ivresse et alcool	8			8	100,0%
Fraude	7			7	100,0%
Infr. contre la sécurité publique	7			7	100,0%
Environnement	6			6	100,0%
Code pénal social	4			4	100,0%
Infr. contre l'autorité publique	4			4	100,0%
Protection de la personne	4			4	100,0%
Criminalité informatique	3			3	100,0%
Infr. contre la foi publique	3			3	100,0%
Autres lois spéciales	2			2	100,0%
Infr. contre la famille	2			2	100,0%
Marchand de sommeil	2			2	100,0%
Hormones et dopage	1			1	100,0%
Total	259	21	8,1%	238	91,9%



1.4. Nombre d'infractions selon l'âge des suspects identifiés (par figure criminelle)

Étant donné que, tant un suspect identifié mineur qu'un suspect identifié majeur peuvent être impliqués lors d'un même fait, il est possible que la somme des colonnes «Mineur» et «Majeur» soit supérieure à la valeur de la colonne «Total...»
(voir également la note méthodologique)

KEMPENLAND

2023

FC Vol moyen de transport

Figure criminelle / Âge	Nombre total de faits avec au moins 1 suspect identifié	Majeur	%
Vol de vélo	1	1	100,0%
Total	PA	PA	PA

FC Cambriolage

Figure criminelle / Âge	Nombre total de faits avec au moins 1 suspect identifié	Majeur	%
Cambriolage dans habitation	1	1	100,0%
Cambriolage ds entreprise ou commerce	1	1	100,0%
Cambriolage dans bâtiment (total)	2	2	100,0%
Total	PA	PA	PA

FC Vol autre

Figure criminelle / Âge	Nombre total de faits avec au moins 1 suspect identifié	Mineur	%	Majeur	%
Vol avec violence sans arme	1			1	100,0%
Vol d'armes et explosifs	1			1	100,0%
Vol à l'étalage	16	1	6,3%	15	93,8%
Total	PA	PA	PA	PA	PA



Criminalité ICT

Figure criminelle / Âge	Nombre total de faits avec au moins 1 suspect identifié	Majeur	%
Fraude de cartes de paiements	1	1	100,0%
Phishing	1	1	100,0%
Total	PA	PA	PA

FC Autre

Figure criminelle / Âge	Nombre total de faits avec au moins 1 suspect identifié	Mineur	%	Majeur	%
Violence contre les métiers d'intérêt général	7	2	28,6%	5	71,4%
Dégradation de voiture	5			5	100,0%
Total	PA	PA	PA	PA	PA

PH Violence intrafamiliale (VIF)

Figure criminelle / Âge	Nombre total de faits avec au moins 1 suspect identifié	Majeur	%
VIF: physique, dans le couple	11	11	100,0%
VIF: physique, envers des descendants	3	3	100,0%
VIF: psychique, dans le couple	5	5	100,0%
VIF: psychique, envers des descendants	3	3	100,0%
VIF: économique, dans le couple	7	7	100,0%
Total	PA	PA	PA

PH Hormones et dopage

Figure criminelle / Âge	Nombre total de faits avec au moins 1 suspect identifié	Majeur	%
Dopage humain	1	1	100,0%
Total	PA	PA	PA



PH Drogues

Figure criminelle / Âge	Nombre total de faits avec au moins 1 suspect identifié	Majeur	%
Import-export de drogues synthétiques	1	1	100,0%
Vente de drogues synthétiques	1	1	100,0%
Production de cannabis (culture)	2	2	100,0%
Total	PA	PA	PA

PH Violence dans l'espace public

Figure criminelle / Âge	Nombre total de faits avec au moins 1 suspect identifié	Mineur	%	Majeur	%
Violence physique (voie publique)	7			7	100,0%
Violence physique (endroit accessible au public)	3	1	33,3%	2	66,7%
Violence psychique (voie publique)	6			6	100,0%
Violence psychique (endroit accessible au public)	4			4	100,0%
Vol avec violence sans arme (endr. acces. au pub.)	1			1	100,0%
Total	PA	PA	PA	PA	PA

PH Autre

Figure criminelle / Âge	Nombre total de faits avec au moins 1 suspect identifié	Majeur	%
Cyberharcèlement	4	4	100,0%
Fraude à l'identité	5	5	100,0%
Total	PA	PA	PA



Partie 2: Niveau SUSPECTS-FAIT (comptage du nombre de combinaisons suspect-fait)

2.1. Nombre de suspects-fait selon le sexe des suspects identifiés (TOP 5 des catégories principales)

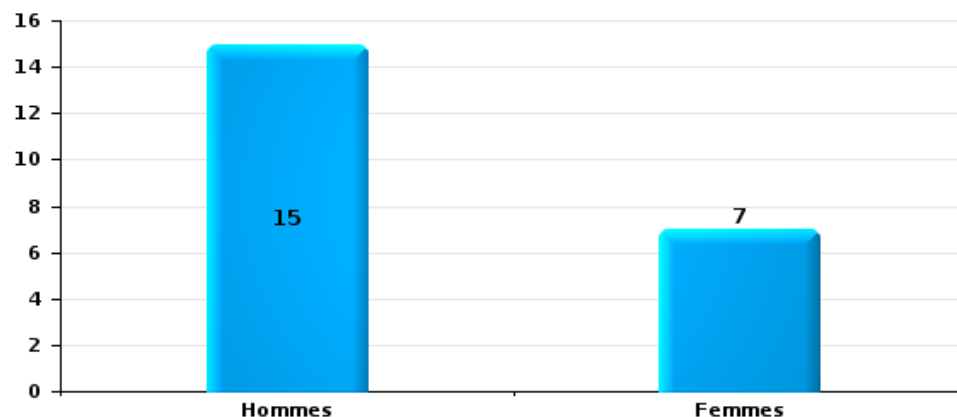
Lorsqu'un même suspect a commis plusieurs faits durant la période considérée, il est aussi comptabilisé plusieurs fois (voir également la note méthodologique)

KEMPENLAND

2023

Vol et extorsion

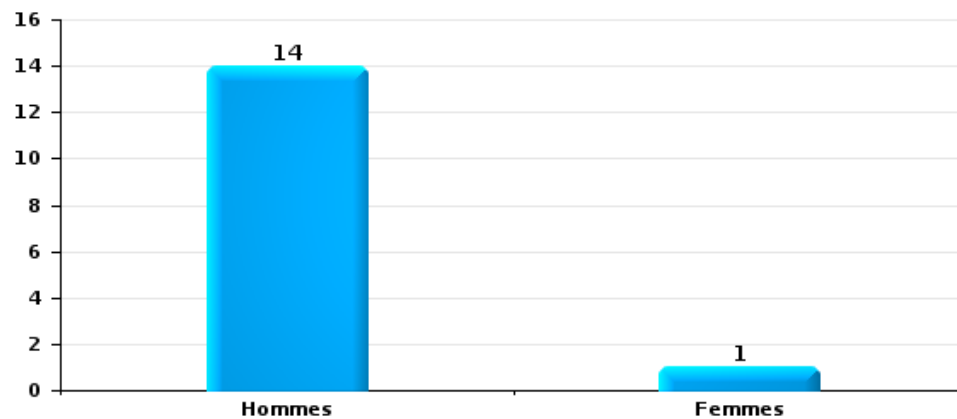
Nombre de suspects-fait selon le sexe





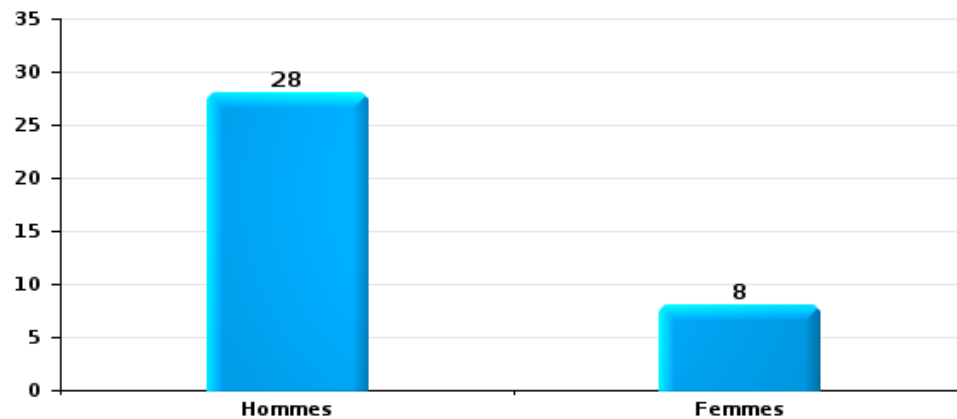
Dégradation de la propriété

Nombre de suspects-fait selon le sexe



Infr. contre l'intégrité physique

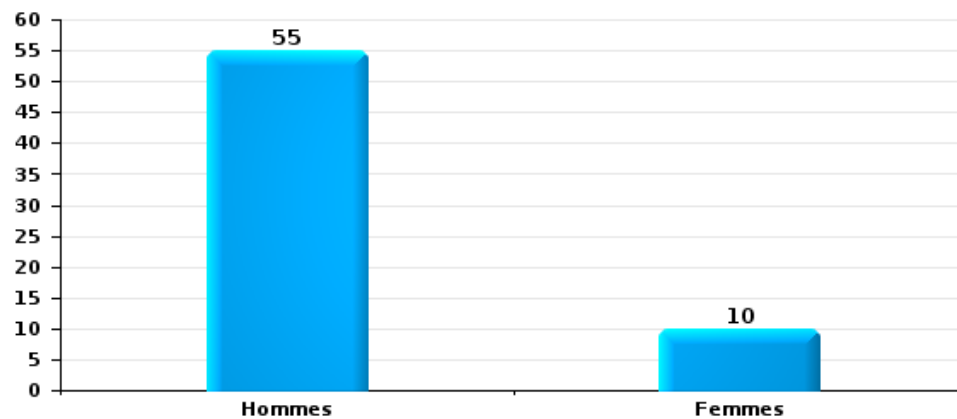
Nombre de suspects-fait selon le sexe





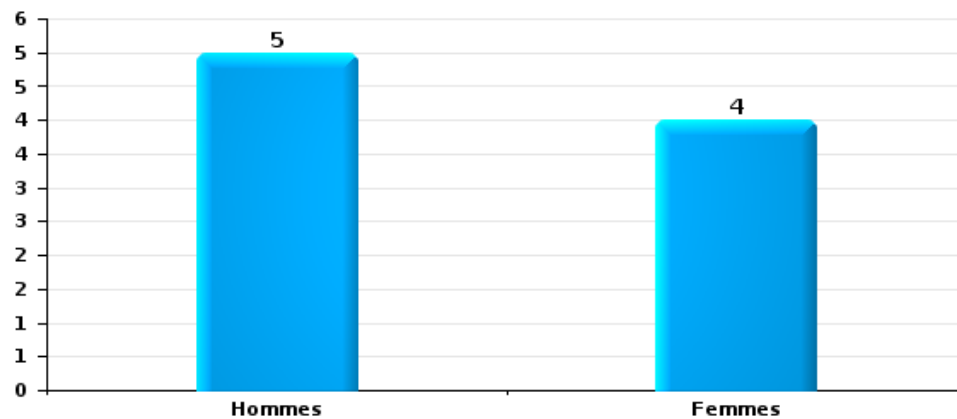
Drogues

Nombre de suspects-fait selon le sexe



Fraude

Nombre de suspects-fait selon le sexe





2.2. Nombre de suspects-fait selon le sexe des suspects identifiés (TOP 5 des figures criminelles)

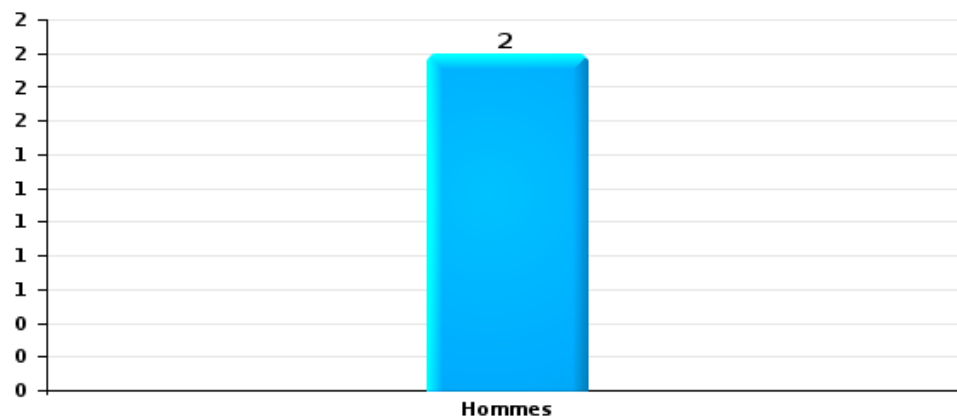
Lorsqu'un même suspect a commis plusieurs faits durant la période considérée, il est aussi comptabilisé plusieurs fois (voir également la note méthodologique)

KEMPENLAND

2023

Cambriolage dans bâtiment (total)

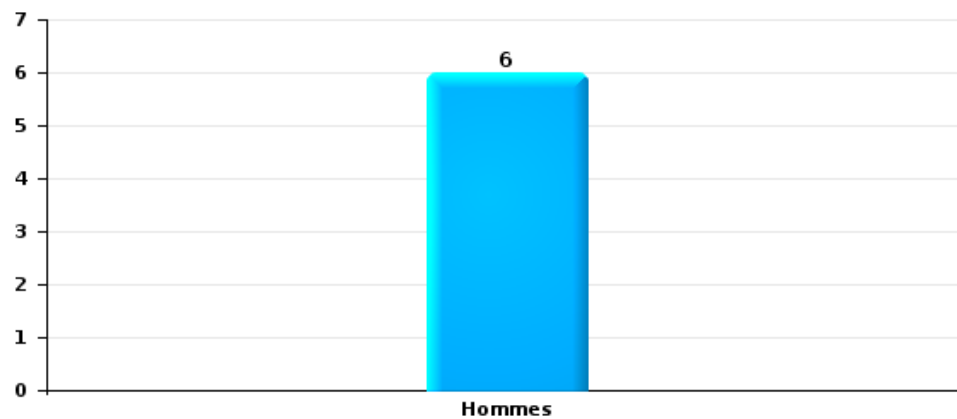
Nombre de suspects-fait selon le sexe





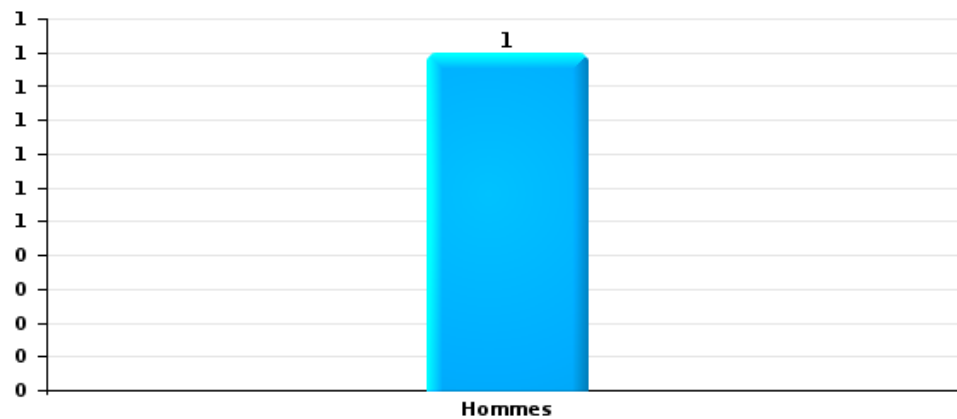
Dégradation de voiture

Nombre de suspects-fait selon le sexe



Vol de vélo

Nombre de suspects-fait selon le sexe





2.3. Nombre de suspects-fait selon l'âge des suspects identifiés (TOP 5 des catégories principales)

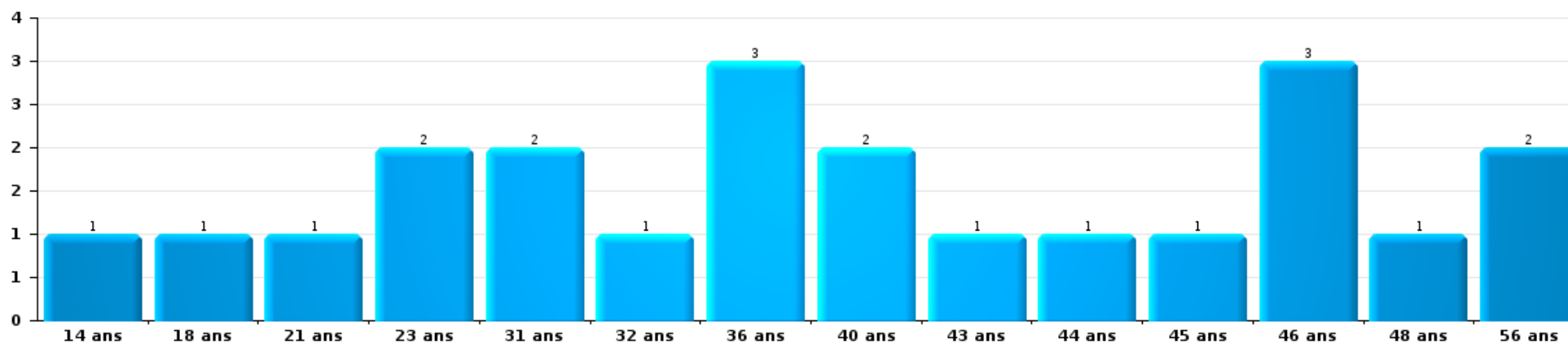
1) Lorsqu'un même suspect a commis plusieurs faits durant la période considérée, il est aussi comptabilisé plusieurs fois, qu'il ait le même âge ou non – 2) Les suspects au-dessous de 14 ans et à partir de 90 ans ne sont pas repris dans le tableau (voir également la note méthodologique)

KEMPENLAND

2023

Vol et extorsion

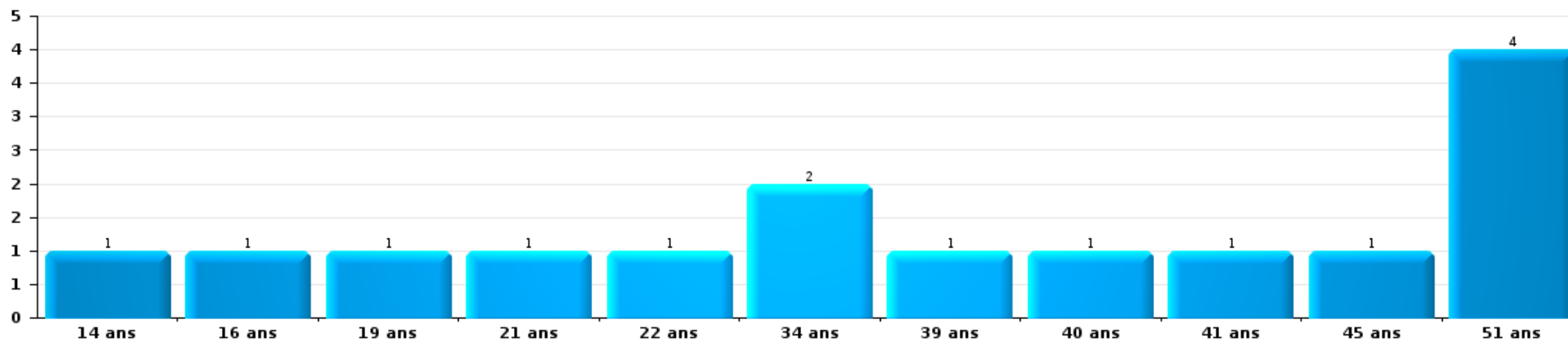
Nombre de suspects-fait par âge (chronologique)





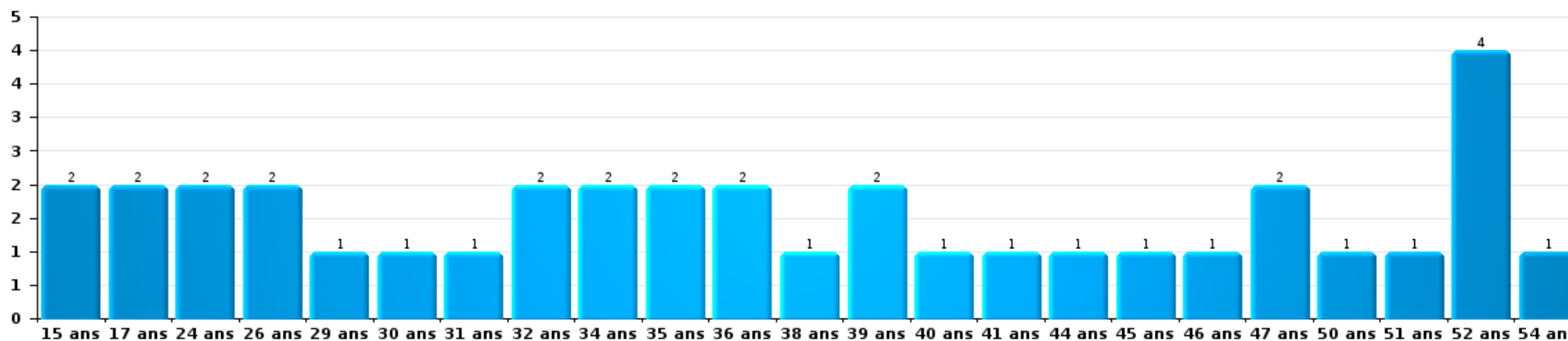
Dégradation de la propriété

Nombre de suspects-fait par âge (chronologique)



Infr. contre l'intégrité physique

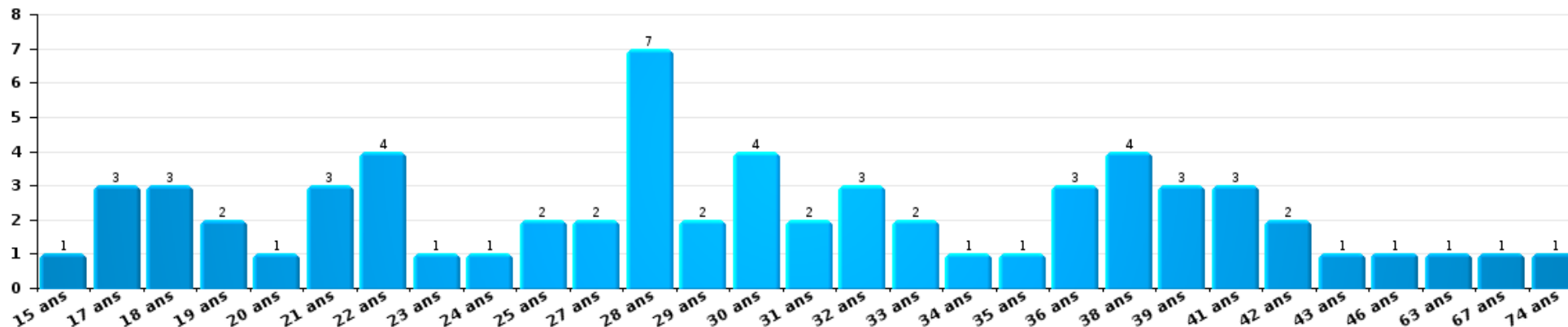
Nombre de suspects-fait par âge (chronologique)





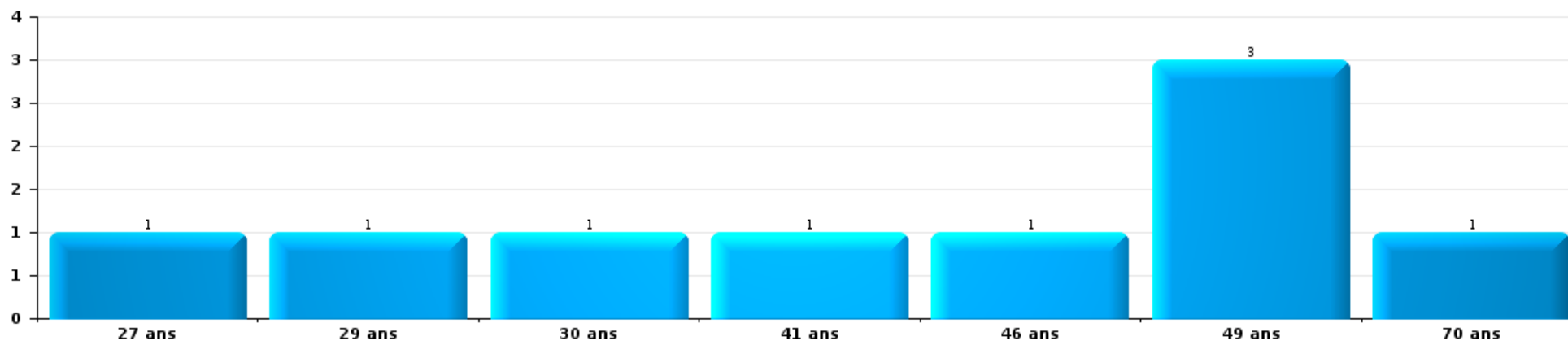
Drogues

Nombre de suspects-fait par âge (chronologique)



Fraude

Nombre de suspects-fait par âge (chronologique)





2.4. Nombre de suspects-fait selon l'âge des suspects identifiés (TOP 5 des figures criminelles)

1) Lorsqu'un même suspect a commis plusieurs faits durant la période considérée, il est aussi comptabilisé plusieurs fois, qu'il ait le même âge ou non - 2) Les suspects au-dessous de 14 ans et à partir de 90 ans ne sont pas repris dans le tableau (voir également la note méthodologique)

KEMPENLAND

2023

Cambriolage dans bâtiment (total)


Nombre de suspects-fait par âge (chronologique)





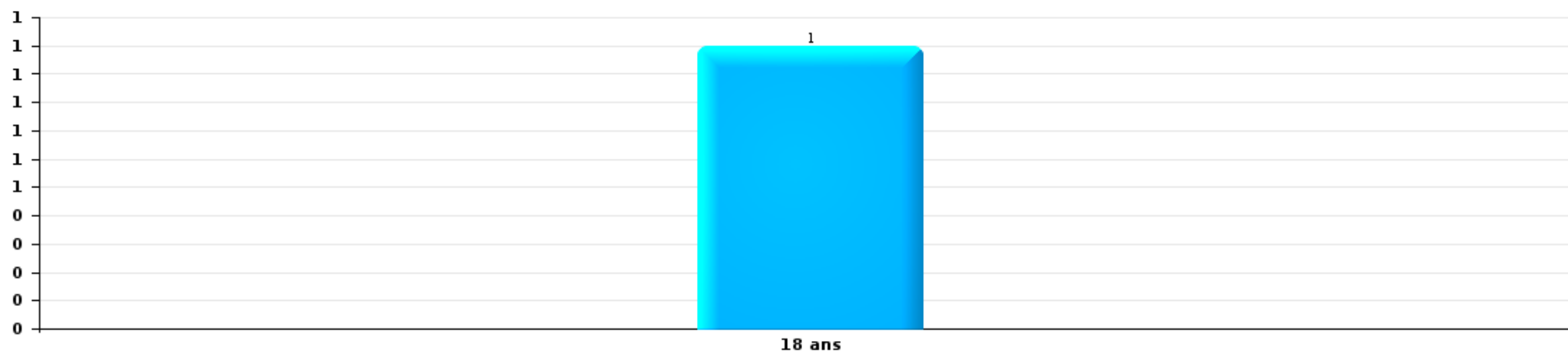
Dégradation de voiture

Nombre de suspects-fait par âge (chronologique)



Vol de vélo

Nombre de suspects-fait par âge (chronologique)



STATISTIQUES POLICIERES DE CRIMINALITE

LIEU DE PERPETRATION: ZONE DE POLICE

KEMPENLAND

***ANNEXE I: DETAIL PAR CATEGORIE DE DELIT
CODE PENAL***



KEMPENLAND

Infraction Code pénal

Infr. contre l'intégrité physique

			2000	2013	2014	2015	2016	2017	2018	2019	2020	2021	2022	2023
Assassinat	Autres	Acc.				1								
		Tent.		1		2		2	2		1		2	
	Sous-total		1		3		2	2		1		2		
Meurtre	Meurtre pour faciliter le vol	Tent.							1					
		Acc.		1										
	Autres	Tent.				1	1	1	1	1	2	2	5	1
		Acc.												
Sous-total		1			1	1	2	1	2	2	5	1		
Torture et maltraitance	Torture	Acc.			1			1				3	1	
		Acc.											1	
	Traitement dégradant	Acc.											1	
Sous-total			1				1				3	2		
Droit international humanitaire	Crime de guerre	Acc.		1										
		Sous-total		1										
Coups et/ou blessures vol. en sphère familiale	Entre partenaires ou ex-partenaires	Acc.	12	56	51	46	67	75	61	72	52	62	67	19
	Lors d'un différend familial en général	Acc.	28											
	Par les parents envers un mineur	Acc.		4	5	3	4	4	1	8	7	6	3	3
	Par les parents envers personne vulnérable	Acc.							1			1		
	Envers les parents	Acc.		6	3	1	5	9	6	7	3	6	4	
	Envers d'autres ascendants directs ou collatéraux	Acc.		3	4	2	3	2	4	5	4	2	5	
Sous-total		40	69	63	52	79	90	73	92	66	77	79	22	
Coups et/ou blessures vol. hors sphère familiale	Bagarres (=coups réciproques)	Acc.	15	24	15	14	27	21	22	24	32	26	32	5
	Coups envers fonctionnaire de police	Acc.	1	3	3	7	1	6	3	1	2	1	2	5
	Envers un mineur par une pers. ayant autorité	Acc.		5	2	1	1		5	3	1	2	5	2
	Envers un mineur qualité de l'auteur inconnue	Acc.	1	2	1	3	2	2		5	7	6	6	3
	Envers pers. vulnérable (qualité auteur inconnue)	Acc.										1		
	Envers un mineur par cohabitant sans rel. Autorité	Acc.										3	1	
	Coups envers personnel transport public	Acc.		1			1							
	Coups envers personnel autre service public	Acc.					1		1					1
	Coups envers profession médicale	Acc.				1					1	2		
	Coups envers personnel institut d'enseignement	Acc.		1	1	1		5	1	3	1		3	1
	Non spécifié	Acc.	88	53	55	63	61	42	49	66	46	51	47	13
	Tent.	3				1								

PFPI/DGR/DR/BIPOL - Statistiques policières de criminalité (date de clôture: 22/09/2023)
 Les données pour les années 2001 jusqu'à 2012 ne sont plus publiées mais restent disponibles sur demande auprès du service BIPOL.
 Les données pour 2023 ne concernent que le 1er trimestre.



Infr. contre l'intégrité physique

			2000	2013	2014	2015	2016	2017	2018	2019	2020	2021	2022	2023
		Sous-total	108	89	77	90	95	76	81	102	90	92	97	29
Abstention coupable		Acc.	1	4	2		1	1	1		1	2	2	
		Sous-total	1	4	2		1	1	1		1	2	2	
Autres infr. volontaires. c/ l'intégrité phys.	Privation de soins à enfant ou personne vulnérable	Acc.			1						2	1		
	Délaissement d'enfant ou personne vulnérable	Acc.							1			1		
	Administration substances nuisibles	Acc.	1						2	6				
		Tent.						1						
	Empoisonnement de denrées	Acc.									2			
	Entrave méchante à la circulation	Acc.	4	1	2	1	3	3	2		2	2	2	4
	Voies de faits et violences légères	Acc.	4		1	1	3		4	2				1
	Sous-total		9	1	4	2	6	4	9	12	4	4	5	1
Infr. involontaires contre l'intégrité physique	Homicides involontaires	Acc.								1				
	Coups et/ou blessures involontaires	Acc.	10	2	1	1	2	1	2	1	5	4	3	2
	Morsure de chien	Acc.	1	6	2	2	3	5	3	6	7	4	1	
	Sous-total		11	8	3	3	5	6	5	8	12	8	4	2
	Total		169	174	150	150	187	181	173	215	176	188	196	55



Infr. contre la liberté individuelle

			2000	2013	2014	2015	2016	2017	2018	2019	2020	2021	2022	2023
Prise d'otages	Acc.			1					1					
	Sous-total			1					1					
Enlèvement de mineur ou personne vulnérable	Enlèvement parental	Acc.		1		1	1		1		1	1	1	1
	Autre enlèvement	Acc.	1											
		Tent.			3	1		1		1			1	1
	Sous-total		1	4	1	1	2		2		1	2	2	1
Détenition par un particulier	Acc.		1	1			2	3	2	3	4	4	4	
	Sous-total		1	1			2	3	2	3	4	4	4	
Total			2	6	1	1	4	3	5	3	5	6	6	1



Infr. contre les mœurs

			2000	2013	2014	2015	2016	2017	2018	2019	2020	2021	2022	2023
Viol n'ayant pas causé la mort	Victime < 10a	Acc.		5	1	2	5	2			3	2		
	Victime 10a - 14a	Acc.	1		2	1	5	3	1		2	3	2	
	Victime 14a - 16a	Acc.		2	1		2	2	1	1		2	1	
	Victime 16a - 18a	Acc.	3			1	2	4	1	3	1	1		
		Tent.		1						1				
	Victime majeure	Acc.	4	4	3	11	12	11	7	3	8	1	2	
	Tent.					1				1				
	Sous-total		8	12	7	15	27	22	10	8	15	9	5	
Viol avec conséquence inconnue		Acc.	2											
		Sous-total	2											
Viol ayant causé la mort (nvCPS)	Victime majeure	Acc.												1
		Sous-total												1
Viol n'ayant pas causé la mort (nvCPS)	Victime < 16a	Acc.												8
	Victime 16a - 18a	Acc.												2
		Acc.												4
	Victime majeure	Tent.												1
	Sous-total												14	5
Attentat à la pudeur avec violence / menace	Victime < 16a	Acc.	1		2	1	2		2	3		2		
	Victime 16a - 18a	Acc.		2	1					2				
		Acc.		1	4	4	2	4	2	1	5	1	3	
	Victime majeure	Tent.						1						
	Sous-total	1	3	7	5	4	5	4	6	5	3	3		
Attentat à la pudeur sans violence / menace	Victime < 16a	Acc.	6	7	7	12	6	4	6	6	2	5	3	
	Victime 16a - 18a	Acc.	1		1						1	1		
	Victime âge inconnu	Acc.	1		1		2	2		3	6	10		
	Sous-total	8	7	9	12	8	6	6	9	9	16	3		
Attentat à la pudeur non spécifié		Acc.	1	1										
		Sous-total	1	1										
Atteinte intégrité sexuelle sans mort (nvCPS)	Victime < 16a	Acc.											7	2
		Tent.												1
	Victime majeure	Acc.											4	3
	Sous-total												11	6

FPF/DGR/DRI/BIPOL - Statistiques policières de criminalité (date de clôture: 22/09/2023)
 Les données pour les années 2001 jusqu'à 2012 ne sont plus publiées mais restent disponibles sur demande auprès du service BIPOL.
 Les données pour 2023 ne concernent que le 1er trimestre.



Infr. contre les mœurs

			2000	2013	2014	2015	2016	2017	2018	2019	2020	2021	2022	2023
Pornographie enfantine	Détention	Acc.		2	1		3	2	2		1			
	Distribution	Acc.		2	1	2	5	4	2	6	4	9	1	
	Non spécifié	Acc.					1							
		Sous-total			4	2	2	9	6	4	6	5	9	1
Pornographie		Acc.	1											
		Sous-total	1											
Incitation à la débauche	Victime mineure	Acc.	1	1			3	1	4	1	1	4	3	
	Victime majeure	Acc.						1						
	Age victime inconnu	Acc.								1				
	Autre publicité pour débauche	Acc.			1					1	1			
	Non spécifié	Acc.			1									
	Sous-total		1	1	2		3	1	5	3	2	4	3	
Exploitation de la débauche d'autrui	Victime mineure	Acc.		1	2				1	1				
		Tent.		1										
	Victime majeure	Acc.	1	1	1	1	1	1		1	5	2	1	
	Age victime non spécifié	Acc.	2											
	Sous-total		3	3	1	1	1	1	1	2	5	2	1	
Outrage public aux bonnes mœurs	Actions (exhibitionnisme, etc.)	Acc.	8	13	11	3	2	1	2	2	4	6		
	Ecrits, images, objets	Acc.		1	3				3	1	2	3		
	Obscénités en public	Acc.				1								
	Non spécifié	Acc.				1								
	Sous-total		8	14	14	4	3	1	5	3	6	9		
Voyeurisme	Observation/enregistrement de nudité ou intimité	Acc.		1			1	1		1	1	2	1	
	Diffusion enregistrement nudité ou intimité	Acc.						2	1		2			
		Sous-total		1			1	3	1	1	3	2	1	
Voyeurisme via moyen technique ou autre (nvCPS)	Victime < 16a	Acc.											1	
	Victime 16a - 18a	Acc.											1	
		Sous-total											2	
Diffusion de contenu à caractère sexuel (nvCPS)	Victime majeure	Acc.												1
		Sous-total												1
Diffusion contenu sex. but méchant/lucrat. (nvCPS)	Victime < 16a	Acc.											2	
	Victime majeure	Acc.												1
		Sous-total											2	1



Infr. contre les mœurs

			2000	2013	2014	2015	2016	2017	2018	2019	2020	2021	2022	2023
Grooming (contact par ICT avec mineur < 16 ans)	Acc.						1						1	
	Sous-total						1						1	
Images d'abus sexuels de mineurs (nvCPS)	Production/diffusion images abus sexuels (nvCPS)	Acc.											2	1
	Détention/acquisition images abus sexuels (nvCPS)	Acc.											1	
	Sous-total												3	1
Abus de la prostitution - personne majeure (nvCPS)	Acc.													1
	Sous-total													1
Total			33	46	44	39	57	45	36	38	50	54	50	16



Infr. contre autres valeurs morales et sentiments

			2000	2013	2014	2015	2016	2017	2018	2019	2020	2021	2022	2023
Harcèlement	Acc.		12	36	34	36	31	39	47	39	44	46	53	15
	Sous-total		12	36	34	36	31	39	47	39	44	46	53	15
Violation de sépulture	Acc.		1		1		1	1				1		
	Sous-total		1		1		1	1				1		
Violation du secret professionnel	Acc.		2											1
	Sous-total		2											1
Atteinte à l'honneur	Calomnie et diffamation	Acc.	10	9	7	11	5	2	6	14	8	16	12	3
	Déclaration calomnieuse	Acc.		1	1	1					1			
	Imputation calomnieuse	Acc.	4	4	2	2	1	1	1	1	2			
	Divulgateur méchante	Acc.	3			1							1	
	Injures (Délit)	Acc.	3	8	10	5	3	4	6	4	10	5	7	1
Sous-total		20	22	20	20	9	7	13	19	21	21	20	4	
Vie privée	Intrusion de nuit	Acc.		1					1					
	Violation de domicile par un particulier	Acc.	5	7	4	6	1	4	5	6	4	6	6	
		Tent.			1			1						
	Violation du secret des lettres	Acc.	1		1	1				3	1	1		1
Sous-total		6	8	6	7	1	5	6	9	5	7	6	1	
Tapage nocturne	Acc.		8	3	1	2	1							
	Sous-total		8	3	1	2	1							
Abus faiblesses de personnes	Acc.								1					
	Sous-total								1					
Vie privée mœurs: publication identité victime	Acc.							1					1	
	Sous-total							1					1	
Occupation bien d'autrui (squatter)	Pénétrer / occuper / séjourner (bien non habité)	Acc.							1				1	
	Pénétrer / occuper / séjourner (bien habité)	Acc.											1	
	Sous-total								1				2	
Total			49	69	62	65	43	53	68	67	70	75	82	21

FPF/DGR/DRI/BIPOL - Statistiques policières de criminalité (date de clôture: 22/09/2023)
 Les données pour les années 2001 jusqu'à 2012 ne sont plus publiées mais restent disponibles sur demande auprès du service BIPOL.
 Les données pour 2023 ne concernent que le 1er trimestre.



Infr. relative au statut juridique de l'enfant

		2000	2013	2014	2015	2016	2017	2018	2019	2020	2021	2022	2023
Non-représentation d'enfants	Par les parents	Acc.	2		2	2		1	1		1	1	
		Sous-total	2		2	2		1	1		1	1	
		Total	2		2	2		1	1		1	1	



Vol et extorsion

			2000	2013	2014	2015	2016	2017	2018	2019	2020	2021	2022	2023
Vol avec circ. aggr.	Avec violence	Acc.	13	3	9	3	1	2	2	7	4	4	6	
		Tent.	1	2		2	1	4		2		2		
	Sans violence	Acc.	273	229	266	199	198	128	110	124	46	91	85	14
		Tent.	84	78	82	74	55	54	42	34	24	20	22	9
	Sous-total			371	312	357	278	255	188	154	167	74	117	113
Vol sans circ. aggr.	Avec violence	Acc.		4	3	6	5		3	5	1	3	1	2
		Tent.			1			1		2	2		1	
	Sans violence, Vol à la tire	Acc.	13	27	20	5	16	7	6	11	3	2	4	
		Tent.			1									
	Sans violence, Vol d'usage	Acc.	1	1		2		5	1	1		3	3	
	Sans violence, Vol domestique	Acc.	4	19	8	9	7	12	7	9	3	8	13	4
	Inc.		10											
	Sans violence	Acc.	461	344	382	277	292	273	258	299	232	187	253	56
Tent.		5	2	5	5	7	7	5	15	8	4	4	1	
Sous-total			494	397	420	304	327	305	280	342	249	207	279	63
Vol non spécifié		Acc.	186		2				1					
		Tent.	38											
	Sous-total			224		2				1				
Extorsion		Acc.		4	3	4	3	2	2	6	2	6	1	2
		Tent.	1	2	4	1	2	2	2	3	1	2	6	3
	Sous-total			1	6	7	5	5	4	4	9	3	8	7
Fabrication de fausses clefs		Acc.					1							
		Sous-total					1							
Total			1.090	715	786	587	588	497	439	518	326	332	399	91



Fraude

			2000	2013	2014	2015	2016	2017	2018	2019	2020	2021	2022	2023
Blanchiment d'argent	Acc.			1	2	1		3	1	2	12	5	10	1
	Tent.												1	
	Sous-total			1	2	1		3	1	2	12	5	11	1
Recel	Recel simple	Acc.	7	2		2	5	3	3	3	4	2	2	
	Recel qualifié	Acc.	1	1	2	1		1						
	Non spécifié	Acc.	7											
	Sous-total		15	3	2	3	5	4	3	3	4	2	2	
Grivèlerie	Carburant / lubrifiant	Acc.	6	2	3	1	1	2	7	2	1			
	Boissons et aliments	Acc.	2	2							3			
	Voiture de location	Acc.									1			
	Logements	Acc.	1	5	2	4	3		2		1	1		
	Non spécifié	Acc.	1											
	Tent.	1												
Sous-total		11	9	5	12	5	3	10	2	6	1			
Détournement et destruction frauduleuse	Cel frauduleux	Acc.	6	9	5	2			2	2	4	10	7	
	D'argent, de papiers, etc.	Acc.						1		1				
	De pièces judiciaires	Acc.								1				
	D'objets saisis	Acc.			1		1		1	4			1	
	D'héritage	Acc.			1		1				1			
	Non spécifié	Acc.	1	1									1	
Sous-total		7	10	7	2	2	1	3	8	5	11	8		
Escoquerie	Fraude par internet	Acc.		27	48	40	11	21	17	38	31	66	92	18
	Tent.			5	10	1	3	3	3	6	2	4	4	1
	Escoquerie sans internet	Acc.		11	11	15	16	17	14	11	9	10	9	5
	Tent.			2	1	1	2	5	2	4	1	3	1	
	Non spécifié	Acc.	24											
	Tent.	3												
Sous-total		27	45	70	57	32	46	36	59	43	83	106	24	
Tromperie	Marchandises vendues / travail fourni	Acc.	3											
	Sous-total		3											
Abus de confiance et infr. apparentées	Abus de confiance	Acc.	18	12	30	22	24	31	16	14	18	12	8	2
	Tent.	1												
	Abus des faiblesses	Acc.				1		2		1	2		1	
	Sous-total		19	12	30	23	24	33	16	15	20	12	9	2

FPF/DGR/DR/BIPOL - Statistiques policières de criminalité (date de clôture: 22/09/2023)
 Les données pour les années 2001 jusqu'à 2012 ne sont plus publiées mais restent disponibles sur demande auprès du service BIPOL.
 Les données pour 2023 ne concernent que le 1er trimestre.



Fraude

			2000	2013	2014	2015	2016	2017	2018	2019	2020	2021	2022	2023
Abus de biens sociaux	Par des sociétés	Acc.							1	1				
		Sous-total							1	1				
Infr. liées à l'insolvabilité	Par des tiers	Acc.			1						1	1	1	
	Par le débiteur	Acc.		1		1	1		1	1	2		1	1
	Non spécifié	Acc.		4		4		1				1		
		Sous-total		5	1	5	1	1	1	1	3	2	2	1
Insolvabilité frauduleuse		Acc.							1					
		Sous-total							1					
Chèques sans provision		Acc.	5											
		Sous-total	5											
		Total	87	85	117	103	69	91	72	91	93	116	138	28



Dégradation de la propriété

			2000	2013	2014	2015	2016	2017	2018	2019	2020	2021	2022	2023
Incendie volontaire	Dans lieu habité (de jour)	Acc.			1	1	1			1	1	2	1	
		Tent.				1					2			
	Dans lieu habité (de nuit)	Acc.	1	1		1			1			2		
		Acc.	1											
	Dans un autre lieu (de jour)	Acc.	4	6	5	4	4	3	5	2	5	4	3	
		Tent.									2			
	Dans un autre lieu (de nuit)	Acc.	1	2	2	3	5	2	6	3	4	3	6	1
		Tent.						1						
	Acc.	3		1		1							2	
	Tent.					1			1					
	Sous-total		10	9	9	10	12	6	13	6	14	11	12	1
Destruction par explosion volontaire	Dans un autre lieu (de jour)	Acc.			1									
		Acc.			2	1	2							
	Dans un autre lieu (de nuit)	Tent.									1			
	Dans un autre lieu (moment indéterminé)	Acc.											1	
	Sous-total			3	1	2					1		1	
Incendie involontaire		Acc.	23	29	17	10	16	9	15	11	17	4	8	1
		Sous-total	23	29	17	10	16	9	15	11	17	4	8	1
Destruction, dénaturation, dégradation	Avec circ. aggr.	Acc.	22	4	2		1	3	1	1	4	2	1	1
	Destruction de biens agricoles	Acc.	1	3	1	2	1							1
		Acc.	65											
	Non spécifié	Tent.	2											
	Sous-total	90	7	3	2	2	3	1	1	4	2	1	2	
Vandalisme	Sur véhicules	Acc.	71	85	100	65	60	89	64	63	73	58	52	15
		Acc.	84	13	35	29	17	24	16	28	18	25	25	7
		Tent.									1			
	Graffitis	Acc.	2	7	18	3	3		7	5		4	6	1
	Autres détériorations sur biens immobiliers	Acc.	52	105	83	99	63	99	70	67	55	70	52	16
		Tent.											1	
Dégradation de clôture	Acc.	2	1	2	7	4	2	1	1	1	2	2	2	
	Sous-total	211	211	238	203	147	214	158	164	149	159	138	39	
	Total	334	256	270	226	179	232	187	182	185	176	160	43	

FPF/DGR/DRI/BIPOL - Statistiques policières de criminalité (date de clôture: 22/09/2023)
 Les données pour les années 2001 jusqu'à 2012 ne sont plus publiées mais restent disponibles sur demande auprès du service BIPOL.
 Les données pour 2023 ne concernent que le 1er trimestre.



Infr. contre la Sécurité de l'Etat

			2000	2013	2014	2015	2016	2017	2018	2019	2020	2021	2022	2023
Sûreté extérieure de l'Etat	Acc.			1	1				1	1				
	Sous-total			1	1				1	1				
Terrorisme	Groupe terroriste	Acc.							3					
	Diffuser un message qui incite au terrorisme	Acc.								1				
	Sous-total								3	1				
Total				1	1				4	2				



Infr. contre la sécurité publique

			2000	2013	2014	2015	2016	2017	2018	2019	2020	2021	2022	2023
Organisation criminelle	Acc.				1		1			2	1			
	Sous-total				1		1			2	1			
Association de malfaiteurs	Acc.			2	5	4	4	4	6	10	3	3	4	
	Sous-total			2	5	4	4	4	6	10	3	3	4	
Evasion de prisonniers	Non-respect surveillance électronique	Acc.		1	5	1	3	3	3	3	2	8	11	1
	Non spécifié	Acc.						1						
		Sous-total		1	5	1	3	4	3	3	2	8	11	1
Menaces	Menace d'attentat	Acc.		2	2	1					4	3	1	
	Verbales	Acc.	85	28	32	23	38	39	31	35	39	37	20	7
	Ecrites	Acc.	7	13	11	15	8	17	14	9	11	22	16	3
	Par gestes, emblèmes	Acc.	19	25	18	20	33	31	21	22	35	31	26	3
	Alerte à la bombe	Acc.	1	1		1		1				2		1
	Non spécifié	Acc. Tent.	10 1											
	Sous-total	123	69	63	60	79	88	66	66	66	89	95	63	14
	Total	123	72	74	65	87	96	75	81	95	106	78	15	



Infr. contre l'autorité publique

			2000	2013	2014	2015	2016	2017	2018	2019	2020	2021	2022	2023
Violence c/ personnes investies autorité publique	Acc.			2	1		1	2	2		1			
	Sous-total			2	1		1	2	2		1			
Rébellion	Rébellion armée	Acc.	1	2	4	3	6	4	7	1	7	2	2	
	Rébellion non armée	Acc.	3	11	17	12	12	12	15	10	15	12	17	3
	Non spécifié	Acc.	1											
	Sous-total		5	13	21	15	18	16	22	11	22	14	19	3
Outrages	Acc.	3	1	5	1	3	4	4	4	4	15	6	10	1
	Sous-total		3	1	5	1	3	4	4	4	15	6	10	1
Autres infractions	Bris de scellés	Acc.	1							1	1		1	1
	Sous-total		1							1	1		1	1
Total			9	16	27	16	22	22	28	16	39	20	30	5



Infr. contre la foi publique

			2000	2013	2014	2015	2016	2017	2018	2019	2020	2021	2022	2023
Faux en écritures	Faux en écritures	Acc.	11	13	15	24	15	15	10	14	10	9	10	3
		Tent.						1						
	Usage de faux en écrit. et écrit. falsifiées	Acc.	3	1	3	9	2	4	6	6	8	4	6	
		Sous-total	14	14	18	33	17	20	16	20	18	13	16	3
Usurpation	De fonctions	Acc.		2	2	4			1			1	1	2
	De titres	Acc.										2		
	De grades	Acc.			1									
	De nom	Acc.	1	4	3	5	4	8	5	6	9	8	15	1
	Sous-total	1	6	6	9	4	8	6	6	6	9	11	16	3
Contrefaçon / falsification	Contrefaçon	Acc.			1	1		1		3	6		1	
	Falsification	Acc.	1	1		2	1				1		4	
		Sous-total	1	1	1	3	1	1		3	7		5	
Fausses monnaies	Emission	Acc.	9		2	3	5	7	4	2	5	3	2	
		Tent.	2					1						
	Non spécifié	Acc.	2											
	Autres	Acc.	2		1	2	2	1	2		2	4		
	Sous-total	15		3	5	7	9	6	2	7	7	2		
Faux en justice	Fausses déclarations	Acc.	1	2		4			3	3	4		1	
	Faux serment	Acc.								1				
		Sous-total	1	2		4			3	4	4		1	
	Total	32	23	28	54	29	38	31	35	45	31	40	6	



KEMPENLAND

Infraction Code pénal

Infr. contre la famille

		2000	2013	2014	2015	2016	2017	2018	2019	2020	2021	2022	2023
Abandon de famille	Acc.	7	1	3				1			1		
	Sous-total	7	1	3				1			1		
Refus du droit aux relations personnelles	Acc.	38	61	46	24	60	48	58	51	21	25	45	11
	Sous-total	38	61	46	24	60	48	58	51	21	25	45	11
Non-acquittement pension alimentaire	Acc.	19	5	11	5	3	1	1	1	2		1	
	Sous-total	19	5	11	5	3	1	1	1	2		1	
Total		64	67	60	29	63	49	60	52	23	26	46	11

Criminalité informatique

		2000	2013	2014	2015	2016	2017	2018	2019	2020	2021	2022	2023
Hacking	Acc.		3	7	2	6	3	13	8	8	16	39	18
	Tent.					1			1		1		
	Sous-total		3	7	2	7	3	13	9	8	17	39	18
Faux en informatique	Acc.			1					1	2	3	11	2
	Sous-total			1					1	2	3	11	2
Fraude informatique	Acc.		6	14	25	6	18	32	53	55	90	119	25
	Tent.		3			1	3	1	7	8	2	3	1
	Sous-total		9	14	25	7	21	33	60	63	92	122	26
Sabotage	Acc.		9	6					1				1
	Tent.			2									
	Sous-total		9	8					1				1
Total			21	30	27	14	24	46	71	73	112	172	47



Exercice illégal de l'autorité publique

		2000	2013	2014	2015	2016	2017	2018	2019	2020	2021	2022	2023
Usurpation de pouvoir	Acc.					1							
	Sous-total					1							
Corruption publique	Acc.	1											
	Sous-total	1											
Détention par fonctionnaire public	Acc.			1									
	Sous-total			1									
Prise d'intérêt	Acc.			1									1
	Sous-total			1									1
Abus de l'autorité	Acc.		1										
	Sous-total		1										
Total		1	1	2		1							1

Marchand de sommeil

		2000	2013	2014	2015	2016	2017	2018	2019	2020	2021	2022	2023
Sans circ. aggr.	Acc.			1					1	1	3	3	1
	Sous-total			1					1	1	3	3	1
Avec circ. aggr.	Acc.							1			1		1
	Sous-total							1			1		1
Total				1				1	1	1	4	3	2

Traite des êtres humains

		2000	2013	2014	2015	2016	2017	2018	2019	2020	2021	2022	2023
Exploitation sexuelle	Acc.		1					1			1		
	Sous-total		1					1			1		
Exploitation économique	Acc.		1	1					1	2	1		
	Sous-total		1	1					1	2	1		
Crimes et délits forcés	Acc.					1							
	Sous-total					1							
Total			2	1		1		1	1	2	2		



Provocation crime ou délits

		2000	2013	2014	2015	2016	2017	2018	2019	2020	2021	2022	2023
Provocation crime	Acc.											1	
	Sous-total											1	
	Total											1	

Autres infractions Code pénal

		2000	2013	2014	2015	2016	2017	2018	2019	2020	2021	2022	2023
	Acc.			1				2	1		1		
	Sous-total			1				2	1		1		
	Total			1				2	1		1		

Contravention Code pénal

		2000	2013	2014	2015	2016	2017	2018	2019	2020	2021	2022	2023
Injures (Contravention)	Acc.	14											
	Sous-total	14											
Destruction d'animaux (Contravention)	Acc.	5											
	Sous-total	5											
Autres contraventions CP	Acc.	4				1							
	Sous-total	4				1							
	Total	23				1							

STATISTIQUES POLICIERES DE CRIMINALITE

LIEU DE PERPETRATION: ZONE DE POLICE

KEMPENLAND

***ANNEXE II: DETAIL PAR CATEGORIE DE DELIT
LOIS SPECIALES***



KEMPENLAND

Infraction Lois spéciales

Drogues			2000	2013	2014	2015	2016	2017	2018	2019	2020	2021	2022	2023	
Détention		Acc.	92	199	206	184	206	241	261	221	252	234	136	47	
		Tent.	2												
		Sous-total	94	199	206	184	206	241	261	221	252	234	136	47	
Usage	Usage en groupe	Acc.	51												
		Tent.	2												
	Usage individuel	Acc.	71												
		Tent.	1												
	Faciliter l'usage	Acc.	3	3	1	4	6		1	1	1		3		
	Incitation à l'usage	Acc.	3			2								2	
	Désordre, scandale ou danger dans un espace public	Acc.				6	23	15	18	19	26	27	17	3	
	Non spécifié	Acc.	1												
Tent.		1													
	Sous-total	133	3	1	12	29	15	19	20	27	27	22	3		
Importation et exportation		Acc.	17	35	35	33	32	18	38	36	64	30	20	7	
		Tent.	1												
		Sous-total	18	35	35	33	32	18	38	36	64	30	20	7	
Fabrication		Acc.		16	14	29	15	24	25	44	32	18	15	8	
		Sous-total		16	14	29	15	24	25	44	32	18	15	8	
Commerce		Acc.	43	44	55	39	51	22	39	53	42	33	30	6	
		Tent.	1												
		Sous-total	44	44	55	39	51	22	39	53	42	33	30	6	
Autres		Acc.	2	5	4		5	16	4	5	4				
		Tent.					1								
		Sous-total	2	5	4	6	16	4	5	4					
	Total	291	302	315	297	339	336	386	379	421	342	223	71		

FPF/DGR/DR/BIPOL - Statistiques policières de criminalité (date de clôture: 22/09/2023)
 Les données pour les années 2001 jusqu'à 2012 ne sont plus publiées mais restent disponibles sur demande auprès du service BIPOL.
 Les données pour 2023 ne concernent que le 1er trimestre.



Législation sur les étrangers			2000	2013	2014	2015	2016	2017	2018	2019	2020	2021	2022	2023	
Transmigration illégale	Mariages simulés/blancs sans récompense/contrainte	Acc.		1	3	4	3		1	4	2	3	3		
		Tent.		1	4	1	1	1	1	1		1	1		
	Cohab. légale de complais. sans récompense/contr.	Acc.				2	4	2	1				1	3	
		Tent.				1	1				1				
	Accès au territoire	Acc.	3				2		2	3	1	1	4		
	Séjour	Acc.	6	6	7	8	12	8	10	16	16	12	11	5	
	Éloignement	Acc.		1											
	Pas de port de documents d'identité ou de voyage	Acc.			2										
Inscription au registre des étrangers	Acc.	2	71	74	52	66	67	66	69	81	90	93	26		
Reconnaissance fraudul. sans récompense/contrainte	Acc.										1	3			
	Sous-total		11	80	90	68	89	78	81	94	101	111	115	31	
Mariages simulés/blancs avec récompense/contrainte	Recours à la contrainte	Tent.			1										
	Sous-total			1											
Cohab. légale de complais. avec récompense/contr.	Se faire rétribuer	Acc.								1					
	Sous-total									1					
Aide au séjour illégal		Acc.			1							1		1	
	Sous-total			1								1		1	
Non spécifié		Tent.	1												
	Sous-total		1												
Autres		Acc.							1						
	Sous-total								1						
	Total		12	80	92	68	89	78	82	95	101	112	115	32	



Environnement			2000	2013	2014	2015	2016	2017	2018	2019	2020	2021	2022	2023
Déchets	Transport de déchets	Acc.											1	
	Déchets par professionnel	Acc.		3		2		1	4		3	2		1
	Déchets par particulier	Acc.		4	15	14	27	24	6	16	14	7	7	
	Déchets par personne indéterminée	Acc.	28											
	Déchets: permis/autorisation	Acc.											1	
	Non spécifié	Acc.	2											
	Sous-total		30	7	15	16	27	25	10	16	17	9	9	1
Feux d'artifice		Acc.		1							1	2		
	Sous-total			1							1	2		
Autres que déchets	Urbanisme	Acc.	18		13	7	7	8	8	5	6	13	9	1
	Permis d'environnement	Acc.					1		1			1		1
	Bruit	Acc.	12		2	2								
	Pollution de l'eau	Acc.	2	1						3				1
	Pollution de l'air	Acc.		1		1			2			1		
	Pollution du sol	Acc.				1				1				
	Autres nuisances en matière d'environnement	Acc.	3					1		1			1	
	Sous-total		35	2	15	11	8	10	11	10	6	15	10	3
Biodiversité / Faune et flore	Bien-être animal	Acc.	12	1	1	9	7	4	6	12	8	13	19	4
	Protection de la nature	Acc.	4	3	2	2		1	2	1				
	Permis / autorisation animaux	Acc.			1			1				2	1	
	Destruction d'animaux	Acc.	1		4		1	2						
		Tent.		1	1				2					
	Sous-total		17	5	9	11	8	10	8	13	8	15	20	4
Non spécifié		Acc.	1											
	Sous-total		1											
	Total		83	15	39	38	43	45	29	39	32	41	39	8



Armes et explosifs			2000	2013	2014	2015	2016	2017	2018	2019	2020	2021	2022	2023
Détention illégale	Arme à feu	Acc.	1	18	12	15	20	7	5	14	19	12	12	2
	Arme blanche ou non à feu	Acc.		19	20	14	17	20	22	7	10	13	8	3
	Munition	Acc.		4	2	5	9	2	2	8	7	5	6	2
	Pièces/accessoires	Acc.								3	2	1	1	
	Non spécifié	Acc.	18				2							
	Sous-total		19	41	34	34	48	29	29	32	38	31	27	7
Port / transport illégal	Arme à feu	Acc.		5	3	2	4	3	3	5	1	1	2	
	Arme blanche ou non à feu	Acc.		38	28	26	12	38	31	34	42	24	26	2
	Munition	Acc.			3		1				4			
	Pièces/accessoires	Acc.									1			
	Non spécifié	Acc.	18	1	1									
	Sous-total		18	44	35	28	17	41	34	39	48	25	28	2
Commerce illégal	Arme à feu	Acc.		1	1	1					1	1		
	Arme blanche ou non à feu	Acc.			1		3		1					
	Munition	Acc.					1							
	Sous-total			1	2	1	4		1		1	1		
Fabrication / réparation illégale	Pièces/accessoires	Acc.											1	
	Sous-total												1	
Explosifs		Acc.					2	1						1
	Sous-total						2	1						1
Enseignement collectif		Acc.		1			2	1	3	4				
	Sous-total			1			2	1	3	4				
Autre	Numéro de série	Acc.										1	1	
	Mesures de sécurité	Acc.				1	2				2	1		
	Stockage	Acc.			1	1	1	1	1		1	2	1	
	Défaut signalement vol ou perte	Acc.		1										
	Import / export / transit à un usage militaire	Acc.				1								
	Non spécifié	Acc.	4											
	Sous-total		4	1	1	3	3	1	1		3	4	2	
	Total		41	88	72	66	76	73	68	75	90	61	58	10



Protection de la personne			2000	2013	2014	2015	2016	2017	2018	2019	2020	2021	2022	2023
Discrimination	Racisme et xénophobie	Acc.	3				2	2		3	1	1		2
	Fondée sur le sexe (sexisme)	Acc.									1			1
	Autre discrimination	Acc.												1
		Sous-total	3				2	2		3	2	1		4
Négationnisme et révisionnisme	Négationnisme	Acc.												1
		Sous-total												1
Protection de la vie privée		Acc.	7				2		1					2
		Sous-total	7				2		1					2
Caméras de surveillance		Acc.					1							
		Sous-total					1							
Droit à l'image		Acc.								1	1	2		
		Sous-total								1	1	2		
Interdiction temporaire de résidence		Acc.								2				
		Sous-total								2				
Autres		Acc.	1											
		Sous-total	1											
		Total	11				5	2	1	6	3	3	2	5



KEMPENLAND

Infraction Lois spéciales

Hormones et dopage

		2000	2013	2014	2015	2016	2017	2018	2019	2020	2021	2022	2023
Détention	Acc.		1		1		3	3	9	1	2		1
	Sous-total		1		1		3	3	9	1	2		1
Fabrication et distribution	Acc.		4										
	Sous-total		4										
	Total		5		1		3	3	9	1	2		1

Sécurité privée

		2000	2013	2014	2015	2016	2017	2018	2019	2020	2021	2022	2023
Entreprises de gardiennage / de sécurité	Acc.		1				1						
	Sous-total		1				1						
	Total		1				1						

Protection de la jeunesse

		2000	2013	2014	2015	2016	2017	2018	2019	2020	2021	2022	2023
Législation sur l'obligation scolaire	Acc.	5	1	1	4		1	1		8	2	1	
	Sous-total	5	1	1	4		1	1		8	2	1	
Législation sur la protection de la jeunesse	Acc.	5	45	53	38	61	62	73	63	94	100	74	21
	Sous-total	5	45	53	38	61	62	73	63	94	100	74	21
Non spécifié	Tent.	1											
	Sous-total	1											
	Total	11	46	54	42	61	63	74	63	102	102	75	21



Code pénal social

		2000	2013	2014	2015	2016	2017	2018	2019	2020	2021	2022	2023
Harcèlement au travail	Acc.		2	3	4	2		1		2	2		1
	Sous-total		2	3	4	2		1		2	2		1
Mise en danger du travailleur	Acc.										1		
	Sous-total										1		
Travail illégal	Acc.	4					1			2			
	Sous-total	4					1			2			
Fraude sociale aux cotisations (travail au noir)	Acc.		1			2	2	2	6	7		2	
	Sous-total		1			2	2	2	6	7		2	
Infr. contre foi publique en droit pénal social	Acc.			1		1	2	2	1			2	
	Sous-total			1		1	2	2	1			2	
Escoquerie en droit pénal social	Acc.			1			1	1	1	2		1	1
	Sous-total			1			1	1	1	2		1	1
Autres	Acc.		1				1	1		1	3	11	3
	Tent.										1		
	Sous-total		1				1	1		1	4	11	3
Total		4	4	5	4	5	7	7	8	14	7	16	5

Ivresse et alcool

		2000	2013	2014	2015	2016	2017	2018	2019	2020	2021	2022	2023
Ivresse publique	Acc.	7	26	34	55	52	38	42	35	63	33	34	9
	Sous-total	7	26	34	55	52	38	42	35	63	33	34	9
Heure de fermeture d'établiss. hôteliers	Acc.	11											
	Sous-total	11											
Distillerie clandestine	Acc.	1											
	Sous-total	1											
Total		19	26	34	55	52	38	42	35	63	33	34	9

Législation sur les élections

		2000	2013	2014	2015	2016	2017	2018	2019	2020	2021	2022	2023
	Acc.	2											
	Sous-total	2											
Total		2											



Registre de population

		2000	2013	2014	2015	2016	2017	2018	2019	2020	2021	2022	2023
	Acc.	46	92	85	88	67	75	62	76	58	59	83	22
	Sous-total	46	92	85	88	67	75	62	76	58	59	83	22
	Total	46	92	85	88	67	75	62	76	58	59	83	22

Carte d'identité

		2000	2013	2014	2015	2016	2017	2018	2019	2020	2021	2022	2023
Pas en possession	Acc.	4	1		2		1				2		
	Sous-total	4	1		2		1				2		
Refus de présentation	Acc.	1					1						
	Sous-total	1					1						
Endommagée	Acc.	1											
	Sous-total	1											
Non spécifié	Acc.						1						
	Sous-total						1						
Autres	Acc.	6											
	Sous-total	6											
	Total	12	1		2		3				2		



Santé publique

		2000	2013	2014	2015	2016	2017	2018	2019	2020	2021	2022	2023
Art de guérir, art infirmier, etc.	Acc.						1						
	Sous-total						1						
Politique de la santé	Acc.		1							55	2		
	Sous-total		1							55	2		
Interdiction de fumer	Acc.				2	1							
	Sous-total				2	1							
Vaccination obligatoire	Acc.	5							1				
	Sous-total	5							1				
Législation médicaments	Acc.			6	2	2	8	7	6	13	10	4	
	Sous-total			6	2	2	8	7	6	13	10	4	
Vente de tabac	Acc.											1	
	Sous-total											1	
Refus ou négligence respect mesures	Acc.									275	67		
	Sous-total									275	67		
Autres	Acc.		1							4	1	2	
	Sous-total		1							4	1	2	
	Total	5	2	6	4	3	9	7	7	347	80	7	

Travail

		2000	2013	2014	2015	2016	2017	2018	2019	2020	2021	2022	2023
Commerce ambulant	Acc.		1					3			1		
	Sous-total		1					3			1		
Infractions mesure interdiction professionnelle	Acc.				1				1		1	1	
	Sous-total				1				1		1	1	
Fraude sociale aux cotisations (travail au noir)	Acc.	1						1					
	Sous-total	1						1					
Repos hebdomadaire obligatoire	Acc.									1			
	Sous-total									1			
Autres	Acc.						8			1			
	Sous-total						8			1			
	Total	1	1		1		8	4	1	2	2	1	



Protection des revenus publics

		2000	2013	2014	2015	2016	2017	2018	2019	2020	2021	2022	2023
Douane et accises	Acc.								1	1			
	Sous-total								1	1			
Taxe de circulation / TMC	Acc.		8	21	12	10	21	19	6				
	Sous-total		8	21	12	10	21	19	6				
Fraude TVA	Acc.					1							
	Sous-total					1							
Fraude fiscale - impôts sur le revenu	Acc.	5				1				2			
	Sous-total	5				1				2			
Fraude autres revenus publics	Acc.	11											
	Sous-total	11											
Non spécifié	Acc.		31	3	1	4	12	4			2		
	Tent.										1		
	Sous-total		31	3	1	4	12	4			3		
	Total	16	39	24	13	16	33	23	7	3	3		

Législation économique

		2000	2013	2014	2015	2016	2017	2018	2019	2020	2021	2022	2023
Sociétés	Acc.		1	1				1	1			1	
	Sous-total		1	1				1	1			1	
Instruments financiers	Acc.								1				
	Sous-total								1				
Autres	Acc.											3	
	Sous-total											3	
	Total		1	1				1	2			4	



Pratiques commerciales

		2000	2013	2014	2015	2016	2017	2018	2019	2020	2021	2022	2023
Pratiques du marché et protection du consommateur	Acc.	2											
	Sous-total	2											
Registre de commerce	Acc.		1	1		1					5	1	1
	Sous-total		1	1		1					5	1	1
Autres	Acc.		2										
	Sous-total		2										
	Total	2	3	1		1					5	1	1

Code pénal militaire et milice

		2000	2013	2014	2015	2016	2017	2018	2019	2020	2021	2022	2023
Désertion	Acc.		3	4	1		1	2	1	1		4	
	Sous-total		3	4	1		1	2	1	1		4	
Service militaire	Acc.	4											
	Sous-total	4											
Code pénal militaire	Acc.	14			1		1	1			4	9	
	Sous-total	14			1		1	1			4	9	
	Total	18	3	4	2		2	3	1	1	4	13	



Autres lois spéciales

		2000	2013	2014	2015	2016	2017	2018	2019	2020	2021	2022	2023
Transport	Acc.	1	1	1		2	3	3	5	7	1	2	1
	Sous-total	1	1	1		2	3	3	5	7	1	2	1
Loteries et jeux de hasard	Acc.	2											
	Sous-total	2											
Infr. dans le secteur audiovisuel	Acc.	1						1					
	Sous-total	1						1					
Dégradation involontaire câbles télécommunication	Acc.			1		2	1	4	1	2	2	4	4
	Sous-total			1		2	1	4	1	2	2	4	4
Infractions Loi police chemins de fer	Acc.				1	2	2				1		1
	Sous-total				1	2	2				1		1
Réorganisation judiciaire/continuité entreprises	Acc.											1	
	Sous-total											1	
Moyens de communications électroniques	Acc.											4	2
	Sous-total											4	2
Autres	Acc.	3	1	1	2	1	2		1		1		1
	Sous-total	3	1	1	2	1	2		1		1		1
	Total	7	2	3	3	7	8	8	7	9	5	11	9

STATISTIQUES POLICIERES DE CRIMINALITE

LIEU DE PERPETRATION: ZONE DE POLICE

KEMPENLAND

***ANNEXE III: DETAIL
FIGURES CRIMINELLES / PHENOMENES***



KEMPENLAND

FC Vol moyen de transport

		2000	2013	2014	2015	2016	2017	2018	2019	2020	2021	2022	2023
Vol de voiture	Acc.	39	13	21	11	18	10	10	13	6	1	11	1
	Tent.	7	1	5	1	1	2	2	3			2	
	Total	46	14	26	12	19	12	12	16	6	1	13	1
Vol de moto	Acc.	7	2	7	2		1	2	1			3	
	Tent.		1			1							
	Total	7	3	7	2	1	1	2	1			3	
Carjacking	Acc.			1								1	
	Tent.							1	1				
	Total			1				1	1			1	
Homejacking	Acc.		1		1								
	Tent.												
	Total		1		1								
Vol dans les garages	Acc.	5	3	2	1	4			3				
	Tent.												
	Total	5	3	2	1	4			3				
Vol de vélomoteur	Inc.	1											
	Acc.	22	4	4	3	3	7	3	9	2	2	3	
	Tent.	1							1	2			
	Total	24	4	4	3	3	7	3	10	4	2	3	
Vol de vélo	Inc.	9											
	Acc.	184	122	143	106	100	71	86	65	48	39	47	5
	Tent.			1				2					
	Total	193	122	144	106	100	71	88	65	48	39	47	5



FC Cambriolage

		2000	2013	2014	2015	2016	2017	2018	2019	2020	2021	2022	2023
Cambriolage dans habitation	Acc.	97	104	93	94	98	61	58	47	21	36	36	8
	Tent.	73	35	47	48	42	37	29	13	15	15	13	6
	Total	170	139	140	142	140	98	87	60	36	51	49	14
Cambriolage ds entreprise ou commerce	Acc.	109	43	35	19	30	12	13	18	5	6	8	
	Tent.	21	23	15	13	4	7	4	12	3	1		1
	Total	130	66	50	32	34	19	17	30	8	7	8	1
Cambriolage ds service public ou bâtiment administ	Acc.	39	14	20	17	10	9	5	7	5	13	5	1
	Tent.	7	10	3	4	2	2		2	1		3	
	Total	46	24	23	21	12	11	5	9	6	13	8	1
Vol au bélier	Acc.	1	1		2							1	
	Total	1	1		2							1	
Cambriolage dans bâtiment (total)	Acc.	238	160	148	130	137	82	75	72	31	54	49	9
	Tent.	98	68	65	65	48	46	32	26	19	16	16	7
	Total	336	228	213	195	185	128	107	98	50	70	65	16

FC Vol autre

		2000	2013	2014	2015	2016	2017	2018	2019	2020	2021	2022	2023
Vol à main armée	Acc.	4	4	6	1	1	2	3	3	3	1	2	
	Tent.	1	1		1		4	1	2		1		
	Total	5	5	6	2	1	6	4	5	3	2	2	
Vol avec violence sans arme	Acc.	11	7	12	12	8	4	5	14	4	11	8	2
	Tent.	1	3	3	2	3	3	1	4	3	3	6	2
	Total	12	10	15	14	11	7	6	18	7	14	14	4
Vol dans ou sur un véhicule	Acc.	117	35	56	37	38	27	26	51	16	26	15	9
	Tent.	14	2	7	2	2	3	2	4	1	4	2	2
	Total	131	37	63	39	40	30	28	55	17	30	17	11
Vol d'armes et explosifs	Acc.	1	10	9	6	4	9	5	1	7	5	7	1
	Total	1	10	9	6	4	9	5	1	7	5	7	1
Steaming	Acc.					1							
	Total					1							



FC Vol autre

		2000	2013	2014	2015	2016	2017	2018	2019	2020	2021	2022	2023
Arrachage de sac à main	Acc.		1										
	Total		1										
Vol à l'arraché	Acc.	6	2	2		1	2	1	1	1	2	2	
	Tent.										1		
Total		6	2	2		1	2	1	1	1	3	2	
Vol à la tire	Acc.	18	27	21	6	16	7	6	11	4	3	5	
	Tent.			1									
Total		18	27	22	6	16	7	6	11	4	3	5	
Vol à l'étalage	Acc.	10	35	38	25	31	25	32	62	50	55	62	19
	Tent.		1		1	1	2	2	7	4	2	1	
Total		10	36	38	26	32	27	34	69	54	57	63	19
Vol par ruse	Acc.	10	30	23	5	10	7	8	16		2	7	
	Tent.	1	1	3		2	4	1			3		
Total		11	31	26	5	12	11	9	16		5	7	
Vol de métaux	Acc.	2	12	14	8	4	2	1	4	3	2	4	
	Total	2	12	14	8	4	2	1	4	3	2	4	
Vol sur les chantiers	Acc.	14	2	2	8		1	7	5	6	3	4	2
	Tent.			1						1		1	
Total		14	2	3	8		1	7	5	7	3	5	2
Home-invasion	Acc.			2		1		1	1	1		1	
	Tent.						2						
Total				2		1	2	1	1	1		1	
Vol d'animaux	Acc.	5	3	4	2	2	1					1	
	Total	5	3	4	2	2	1					1	
Vol de cargaison	Acc.			2									
	Total			2									



Criminalité ICT

		2000	2013	2014	2015	2016	2017	2018	2019	2020	2021	2022	2023
Fraude de cartes de paiements	Acc.	4	2	8	10	3	10	10	7	9	8	4	2
	Tent.		3				3						
	Total	4	5	8	10	3	13	10	7	9	8	4	2
Phishing	Acc.		1	1			4	17	39	32	60	70	12
	Tent.							1	5	4	2	2	1
	Total		1	1			4	18	44	36	62	72	13
Ransomware	Acc.					1			2				
	Tent.					1							
	Total					2			2				
Shouldersurfing	Acc.			1		1	6	1	2				
	Tent.						2						
	Total			1		1	8	1	2				
Skimming	Acc.			1				2	1	2	1		
	Tent.												
	Total			1				2	1	2	1		

FC Autre

		2000	2013	2014	2015	2016	2017	2018	2019	2020	2021	2022	2023
Violence contre les métiers d'intérêt général	Acc.	1	7	8	9	5	14	9	7	10	5	7	7
	Tent.												
	Total	1	7	8	9	5	14	9	7	10	5	7	7
Viol collectif	Acc.	1				1	2	2				2	
	Tent.												
	Total	1				1	2	2				2	
Graffiti	Acc.	2	7	18	3	3		7	5		4	6	1
	Tent.												
	Total	2	7	18	3	3		7	5		4	6	1
Dégradation de voiture	Acc.	54	84	90	65	57	84	63	59	69	57	50	15
	Tent.	1											
	Total	55	84	90	65	57	84	63	59	69	57	50	15
Rixe au couteau	Acc.			2	4	2		1	2	3	1	3	
	Tent.						2			1		2	1
	Total			2	4	2	2	1	2	4	1	5	1



PH Violence intrafamiliale (VIF)

		2000	2013	2014	2015	2016	2017	2018	2019	2020	2021	2022	2023
VIF: physique, dans le couple	Acc.	12	58	53	46	70	82	63	73	54	66	71	22
	Tent.						1	1					
	Total	12	58	53	46	70	83	64	73	54	66	71	22
VIF: physique, envers des descendants	Acc.		10	11	6	8	8	9	14	12	8	12	6
	Tent.												
	Total		10	11	6	8	8	9	14	12	8	12	6
VIF: physique, envers d'autres membres	Acc.	29	15	12	8	12	15	19	16	12	12	12	
	Tent.												
	Total	29	15	12	8	12	15	19	16	12	12	12	
VIF: sexuelle, dans le couple	Acc.			1	2	1	4				1	1	
	Tent.												
	Total			1	2	1	4				1	1	
VIF: sexuelle, envers des descendants	Acc.	1	2	2	1	3	1	3	4	2	2		
	Tent.												
	Total	1	2	2	1	3	1	3	4	2	2		
VIF: sexuelle, envers d'autres membres	Acc.			1	1			1			3		
	Tent.												
	Total			1	1			1			3		
VIF: psychique, dans le couple	Acc.	39	72	54	37	81	72	79	69	36	36	61	15
	Tent.												
	Total	39	72	54	37	81	72	79	69	36	36	61	15
VIF: psychique, envers des descendants	Acc.				6	8	14	8	11	12	9	7	3
	Tent.												
	Total				6	8	14	8	11	12	9	7	3
VIF: psychique, envers d'autres membres	Acc.	1	1	2	9	3	9	7	5	6	6	1	
	Tent.												
	Total	1	1	2	9	3	9	7	5	6	6	1	
VIF: économique, dans le couple	Acc.		2	5	4	3	7	5	7	5	7	5	7
	Tent.		1	1		2							
	Total		3	6	4	5	7	5	7	5	7	5	7
VIF: économique, envers des descendants	Acc.	1	1		2		1			1	1		
	Tent.	1											
	Total	2	1		2		1			1	1		
VIF: économique, envers d'autres membres	Acc.	27	7	14	11	6	5	5	4	4	4	4	
	Tent.						1						
	Total	27	7	14	11	6	6	5	4	4	4	4	



PH Hormones et dopage

		2000	2013	2014	2015	2016	2017	2018	2019	2020	2021	2022	2023
Dopage humain	Acc.		5		1	1	3	5	11	2	4		1
	Total		5		1	1	3	5	11	2	4		1
Engraissement illégal	Acc.				6	2	1	2			2		
	Total				6	2	1	2			2		

PH Drogues

		2000	2013	2014	2015	2016	2017	2018	2019	2020	2021	2022	2023
Vente de cocaïne	Acc.		6	5	7	5	3	5	12	7	5	9	
	Total		6	5	7	5	3	5	12	7	5	9	
Import-export de cocaïne	Acc.		2	1			2		3	1	1		
	Total		2	1			2		3	1	1		
Production de drogues synthétiques	Acc.		5	2	5	1	5	3	5	6	6	2	1
	Total		5	2	5	1	5	3	5	6	6	2	1
Import-export de drogues synthétiques	Acc.		3	7	5	2	3	4	1	2	1		1
	Total		3	7	5	2	3	4	1	2	1		1
Vente de drogues synthétiques	Acc.		27	32	25	26	13	19	26	13	16	12	1
	Total		27	32	25	26	13	19	26	13	16	12	1
Production de cannabis (culture)	Acc.		11	8	13	5	10	15	28	11	6	6	7
	Total		11	8	13	5	10	15	28	11	6	6	7
Import-export de cannabis en grande quantité	Acc.								1				
	Total								1				
Vente de cannabis en grande quantité	Acc.							1		1			
	Total							1		1			
Vente-traffic d'héroïne	Acc.			1	1				3	1			
	Total			1	1				3	1			



PH Trafic d'armes

		2000	2013	2014	2015	2016	2017	2018	2019	2020	2021	2022	2023
Commerce et production d'arme à feu et mun.	Acc.		1	1	2	1				1	2	2	
	Total		1	1	2	1				1	2	2	
Commerce et production d'arme non à feu	Acc.			1		3		1					
	Total			1		3		1					

PH Traite des êtres humains

		2000	2013	2014	2015	2016	2017	2018	2019	2020	2021	2022	2023
TEH - exploitation économique	Acc.		1	1					1	2	1		
	Total		1	1					1	2	1		
TEH - exploitation sexuelle	Acc.	10	3	3	1	1	1	2	2	4	3	1	1
	Tent.		1										
	Total	10	4	3	1	1	1	2	2	4	3	1	1

PH Violence dans l'espace public

		2000	2013	2014	2015	2016	2017	2018	2019	2020	2021	2022	2023
Violence physique (transport public)	Acc.		1	3	1	1	1	1	2	4	3	2	2
	Total		1	3	1	1	1	1	2	4	3	2	2
Violence physique (voie publique)	Acc.	28	35	29	44	37	43	37	38	44	38	28	11
	Tent.		2	1		2	1	1	1	2		4	
	Total	28	37	30	44	39	44	38	39	46	38	32	11
Violence physique (autre endroit public)	Acc.	4	3	1	4	6	2	5	5	5	2	3	
	Total	4	3	1	4	6	2	5	5	5	2	3	
Violence physique (endroit accessible au public)	Acc.	53	22	22	28	24	22	31	34	17	22	25	5
	Tent.	2	1					1			1	1	
	Total	55	23	22	28	24	22	32	34	17	23	26	5
Violence sexuelle (transport public)	Acc.					3				1		2	
	Total					3				1		2	
Violence sexuelle (voie publique)	Acc.	9	10	5	4	4	4	5	2	4	8	1	2
	Tent.		1			1	1		1				



PH Violence dans l'espace public

		2000	2013	2014	2015	2016	2017	2018	2019	2020	2021	2022	2023
	Total	9	11	5	4	5	5	5	3	4	8	1	2
Violence sexuelle (autre endroit public)	Acc.	4	3	2	1	1	1			2	4		
	Total	4	3	2	1	1	1			2	4		
Violence sexuelle (endroit accessible au public)	Acc.	7	3	9	3	5	4	4	6	4	4	5	
	Total	7	3	9	3	5	4	4	6	4	4	5	
Violence psychique (transport public)	Acc.					1					1	3	
	Total					1					1	3	
Violence psychique (voie publique)	Acc.	35	26	26	26	24	30	33	23	47	37	40	9
	Total	35	26	26	26	24	30	33	23	47	37	40	9
Violence psychique (autre endroit public)	Acc.	3	5	1	5	5	3	2		3	4	2	
	Total	3	5	1	5	5	3	2		3	4	2	
Violence psychique (endroit accessible au public)	Acc.	29	14	15	14	19	13	11	27	22	14	12	6
	Total	29	14	15	14	19	13	11	27	22	14	12	6
Vol à main armée (transport public)	Acc.			1									
	Total			1									
Vol à main armée (voie publique)	Acc.		1		1				1	1			
	Tent.							1	1		1		
	Total		1		1			1	2	1	1		
Vol à main armée (endroit accessible au public)	Acc.	4	1	1			1	2	1	1	1	1	
	Tent.		1		1		2		1				
	Total	4	2	1	1		3	2	2	1	1	1	
Vol avec violence sans arme (transport public)	Acc.				2								
	Tent.									1			
	Total				2					1			
Vol avec violence sans arme (voie publique)	Acc.	5	4	4	3	2		1	4		2	1	
	Tent.			1			1		1		1		
	Total	5	4	5	3	2	1	1	5		3	1	
Vol avec violence sans arme (autre endroit public)	Tent.		1										
	Total		1										



PH Violence dans l'espace public

		2000	2013	2014	2015	2016	2017	2018	2019	2020	2021	2022	2023
Vol avec violence sans arme (endr. acces. au pub.)	Acc.	3	3	3	3	4		1	1	1	2	4	1
	Tent.			1					2	1		1	
	Total	3	3	4	3	4		1	3	2	2	5	1

PH Autre

		2000	2013	2014	2015	2016	2017	2018	2019	2020	2021	2022	2023
Faux policiers	Acc.		1	3	1				1				
	Tent.			1									
	Total		1	4	1				1				
Terrorisme, extrémisme et radicalisme	Acc.					1	1	4	3		2	1	
	Tent.												
	Total					1	1	4	3		2	1	
Cyberharcèlement	Acc.		25	33	30	35	42	36	34	24	29	31	9
	Tent.												
	Total		25	33	30	35	42	36	34	24	29	31	9
Fraude à l'identité	Acc.	2	7	14	12	7	16	14	19	21	18	28	5
	Tent.		2	1		1	1	2	1	1	1		
	Total	2	9	15	12	8	17	16	20	22	19	28	5

STATISTIQUES POLICIERES DE CRIMINALITE

LIEU DE PERPETRATION: ZONE DE POLICE

KEMPENLAND

***ANNEXE IV: FAITS ENREGISTRES
NON CRIMINELS***



KEMPENLAND

Faits non criminels

Maladies / Décès / Disparition

	2000	2013	2014	2015	2016	2017	2018	2019	2020	2021	2022	2023
Suicide	6	10	15	3	15	12	16	7	9	10	4	1
Personne malade	5	25	21	17	20	32	21	24	20	36	23	10
Décès suspect	1	4	4		7	6	12	5	6	10	10	3
Décès naturel	5	4	2	3	2	1	1	1	1		1	1
Disparition (personne disparue)	28	16	15	20	22	14	21	21	13	11	10	7
Accident (sauf roulage)	2	2	5	2	3		2	3	1	2	1	1
Autres			1			1			1	1		
Total	47	61	63	45	69	66	73	61	51	70	49	23

Appels

	2000	2013	2014	2015	2016	2017	2018	2019	2020	2021	2022	2023
Alarme	1											
Appels	8	2	3	3	2	6				1		
Total	9	2	3	3	2	6				1		

Problèmes sociaux

	2000	2013	2014	2015	2016	2017	2018	2019	2020	2021	2022	2023
Différends familiaux	56	4	3	5	70	78	91	92	62	106	99	25
Différend (pas de coups)	12				14	6	4	2		2	4	
Affaire civile	21	7	12	3	8	6	7	2	3	2	3	1
Protection de la jeunesse	11	20	13	7	11	20	47	13	24	26	8	2
Autres	26	3	5		10	9	7	1	5	3	2	1
Total	126	34	33	15	113	119	156	110	94	139	116	29

Catastrophes

	2000	2013	2014	2015	2016	2017	2018	2019	2020	2021	2022	2023
Fuite de gaz			1									
Catastrophe naturelle			1									



Catastrophes

	2000	2013	2014	2015	2016	2017	2018	2019	2020	2021	2022	2023
Dégâts tempête	1	1	3	1		2	3	4		1	2	
Dégâts eau										1		
Total	1	1	5	1		2	3	4		2	2	

Ordre public

	2000	2013	2014	2015	2016	2017	2018	2019	2020	2021	2022	2023
Manifestation	1											
Troubles	2	5	21	12	5	14	7	9	16	12	13	3
Autres	1		1	1			1					
Total	4	5	22	13	5	14	8	9	16	12	13	3

Agissements suspects

	2000	2013	2014	2015	2016	2017	2018	2019	2020	2021	2022	2023
	5	22	13	10	9	8	4	1	4	2	2	1
Total	5	22	13	10	9	8	4	1	4	2	2	1

Objets trouvés

	2000	2013	2014	2015	2016	2017	2018	2019	2020	2021	2022	2023
	1	1	1	4	4	2	2	2	3	1	1	
Total	1	1	1	4	4	2	2	2	3	1	1	

Objets perdus

	2000	2013	2014	2015	2016	2017	2018	2019	2020	2021	2022	2023
	495	921	917	925	973	797	699	654	577	636	699	129
Total	495	921	917	925	973	797	699	654	577	636	699	129

Autres non-infractions

	2000	2013	2014	2015	2016	2017	2018	2019	2020	2021	2022	2023
Ordonnance de capture		3	1	5	3	2						
Réhabilitation			1	4	1	2						
Non-respect des conditions		5	5	14	48	9						
Procès-verbal d'information	54	37	32	16	11	13	9	12	8	13	10	1



Autres non-infractions

	2000	2013	2014	2015	2016	2017	2018	2019	2020	2021	2022	2023
Notification		26	24	28	22	25	42	40	47	40	43	11
Dégradation involontaire câbles (non-télécom)		7	2	4	1		1				1	
Comportement lié à une radicalisation violente					1	1	1					
Demande signalement surveillance électronique										8	21	12
Fonction de contrôle armes			3	1	2	1			1	6	15	4
Autres non infractions	27											
Total	81	78	68	72	89	53	53	52	56	67	90	28