

# ***STATISTIQUES POLICIERES DE CRIMINALITE***

---

*LIEU DE PERPETRATION: ZONE DE POLICE*

**PZ HEUSDEN-ZOLDER**

***2000 - Trimestre 1 2023***

*Police fédérale - DGRIDRIIBIPOL*

# ***STATISTIQUES POLICIERES DE CRIMINALITE***

---

***LIEU DE PERPETRATION: ZONE DE POLICE***

**PZ HEUSDEN-ZOLDER**

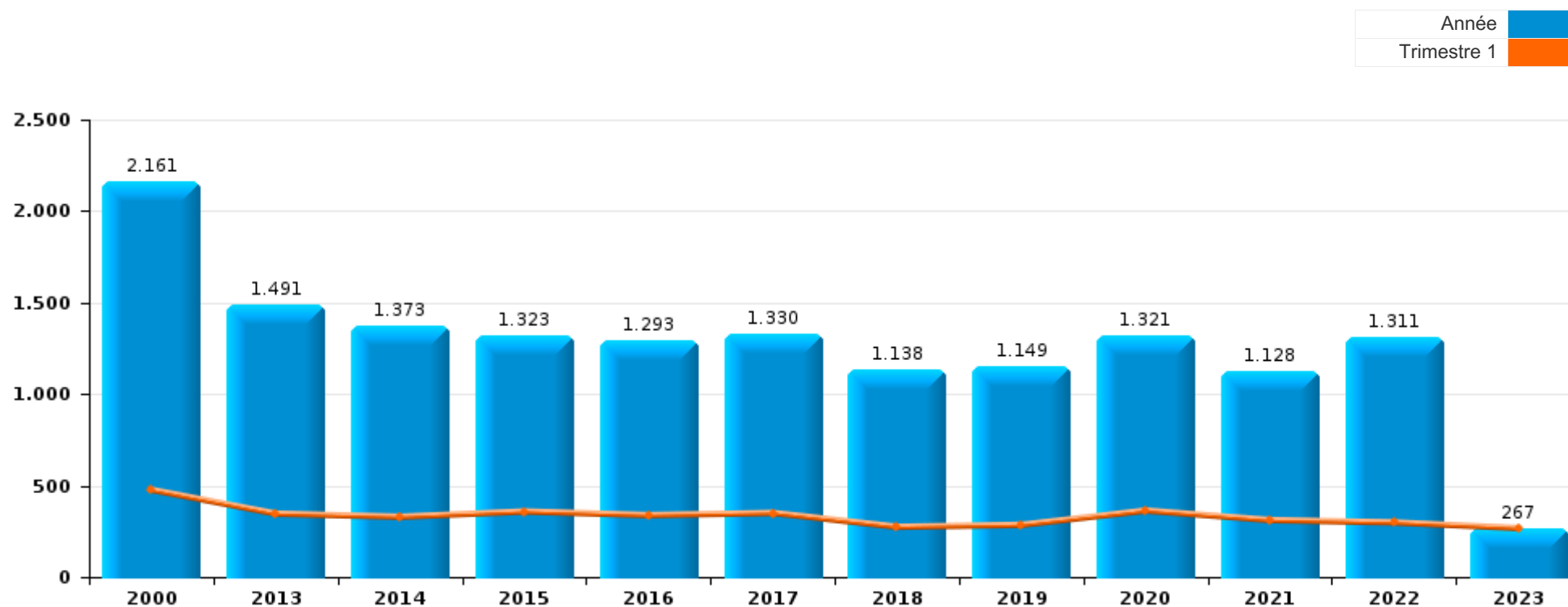
***PARTIE I : INFRACTIONS JUDICIAIRES***

## CRIMINALITE ENREGISTREE COMMISE AU NIVEAU DE LA ZONE DE POLICE



### PZ HEUSDEN-ZOLDER

	2000	2013	2014	2015	2016	2017	2018	2019	2020	2021	2022	2023
Nombre total des délits	2.161	1.491	1.373	1.323	1.293	1.330	1.138	1.149	1.321	1.128	1.311	267



FPF/DGR/DRI/BIPOL - Statistiques policières de criminalité (date de clôture: 22/09/2023)

Les données pour les années 2001 jusqu'à 2012 ne sont plus publiées mais restent disponibles sur demande auprès du service BIPOL.

Les données pour 2023 ne concernent que le 1er trimestre.



**PZ HEUSDEN-ZOLDER**

	2000	2013	2014	2015	2016	2017	2018	2019	2020	2021	2022	2023
Vol et extorsion	1.059	529	495	489	500	437	370	327	184	182	276	44
Dégradation de la propriété	273	227	167	188	154	172	138	169	109	120	107	29
Infr. contre l'intégrité physique	143	113	104	104	105	116	133	129	85	109	148	24
Fraude	63	75	60	79	92	85	95	117	188	196	188	48
Drogues	104	101	128	103	61	106	84	62	61	87	111	25
Infr. contre la sécurité publique	109	80	68	54	54	69	52	59	38	31	53	9
Infr. contre autres valeurs morales et sentiments	23	53	40	38	50	44	48	52	40	40	48	8
Santé publique	2	4	1	2	8	1	2		357	80	1	
Infr. contre la famille	38	51	62	49	64	35	19	13	22	46	42	6
Environnement	97	47	45	30	27	47	39	37	17	18	16	5
Législation sur les étrangers	28	31	37	13	9	19	18	24	20	35	69	21
Armes et explosifs	34	41	28	37	25	25	20	21	18	17	28	5
Infr. contre la foi publique	36	29	24	21	25	20	15	21	26	32	18	3
Infr. contre les moeurs	18	36	10	20	25	23	18	21	25	17	20	5
Criminalité informatique		11	11	12	15	20	25	14	34	38	32	3
Ivresse et alcool	9	11	20	33	25	26	18	15	18	9	23	1
Protection de la jeunesse		12	23	17	13	17	9	15	12	8	39	4
Registre de population	13	5	7	6	4	8	5	4	7	17	39	10
Infr. contre l'autorité publique	11	12	11	11	10	21	4	11	12	4	2	3
Pratiques commerciales	5	3	1		3	16	9	7	20	19	19	4
Code pénal social	1	4	1	5	8	2	7	8	5	7	7	1
Protection de la personne	20	2	3	3	5	1	1	6	3	2	4	2
Autres lois spéciales	11		2	2	4	13	2	3	4	1	6	1
Législation économique	12		3	1				4	2	1	9	3
Travail	3	3	3			1	1	3	10	3	2	1
Contravention Code pénal	24					2	2					
Protection des revenus publics	3	8	5		3					3		1
Infr. contre la liberté individuelle	2		2	2	1	2	2	5	1	1	3	
Législation sur les élections	14											
Carte d'identité			8	1				1		2		
Hormones et dopage		1	3		1	1			1	2		
Infr. relative au statut juridique de l'enfant	6			2								
Exercice illégal de l'autorité publique			1		1			1		1	1	
Autres infractions Code pénal		1			1	1						
Infr. contre la Sécurité de l'Etat				1			1		1			
Traite des êtres humains		1							1			
Marchand de sommeil							1					
Provocation crime ou délits												1
<b>Sous-total</b>	<b>2.161</b>	<b>1.491</b>	<b>1.373</b>	<b>1.323</b>	<b>1.293</b>	<b>1.330</b>	<b>1.138</b>	<b>1.149</b>	<b>1.321</b>	<b>1.128</b>	<b>1.311</b>	<b>267</b>
<b>Contravention règlement policier local</b>		2		1	3	2	3	1	185	81	104	25
<b>Sous-total</b>		<b>2</b>		<b>1</b>	<b>3</b>	<b>2</b>	<b>3</b>	<b>1</b>	<b>185</b>	<b>81</b>	<b>104</b>	<b>25</b>
<b>Total</b>	<b>2.161</b>	<b>1.493</b>	<b>1.373</b>	<b>1.324</b>	<b>1.296</b>	<b>1.332</b>	<b>1.141</b>	<b>1.150</b>	<b>1.506</b>	<b>1.209</b>	<b>1.415</b>	<b>292</b>

FPF/DGR/DRI/BIPOL - Statistiques policières de criminalité (date de clôture: 22/09/2023)

Les données pour les années 2001 jusqu'à 2012 ne sont plus publiées mais restent disponibles sur demande auprès du service BIPOL.

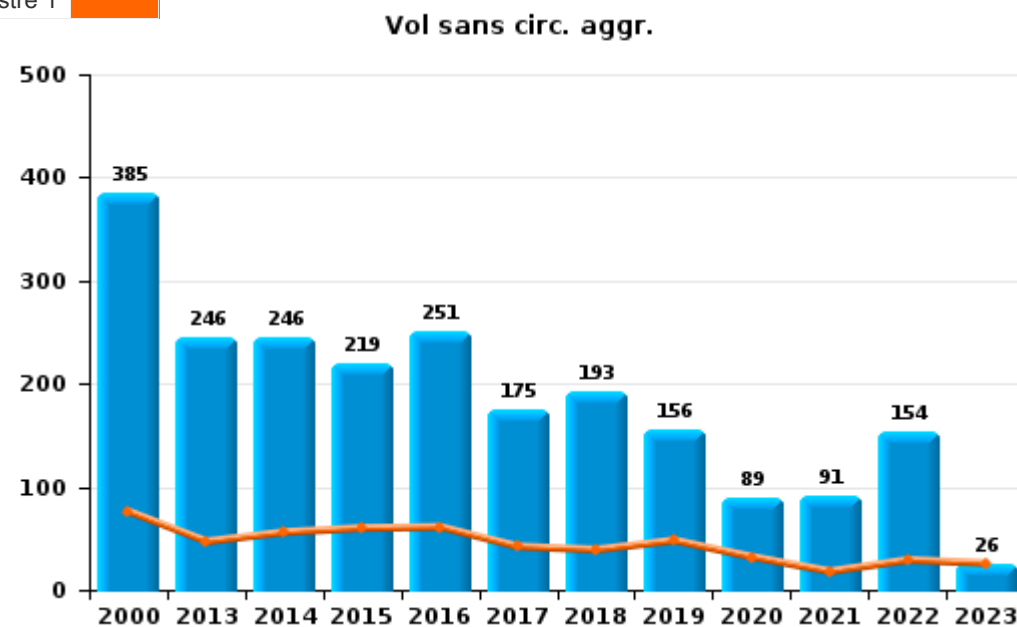
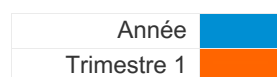
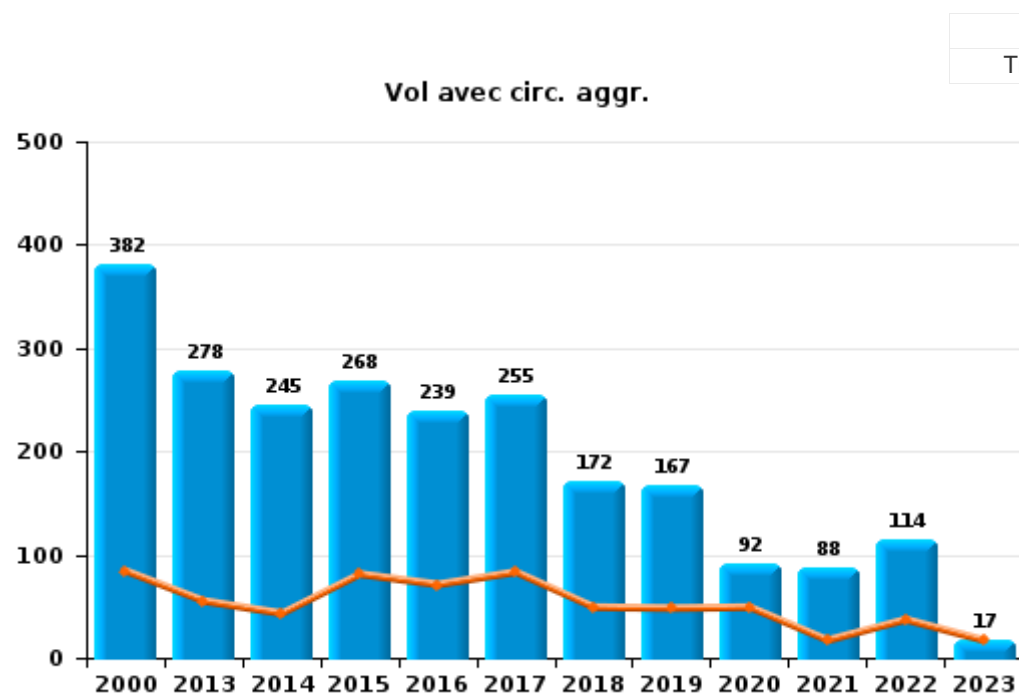
Les données pour 2023 ne concernent que le 1er trimestre.



I.1. Catégorie des infractions : Vol et extorsion (top 5 des infractions au niveau national 2022)

PZ HEUSDEN-ZOLDER

	2000	2013	2014	2015	2016	2017	2018	2019	2020	2021	2022	2023
<b>Vol avec circ. aggr.</b>	382	278	245	268	239	255	172	167	92	88	114	17
<b>Vol sans circ. aggr.</b>	385	246	246	219	251	175	193	156	89	91	154	26
<b>Vol non spécifié</b>	290	3			1	1		3			2	
<b>Extorsion</b>	2	2	4	2	9	6	4	1	3	3	6	1
<b>Autres</b>							1					
<b>Total</b>	<b>1.059</b>	<b>529</b>	<b>495</b>	<b>489</b>	<b>500</b>	<b>437</b>	<b>370</b>	<b>327</b>	<b>184</b>	<b>182</b>	<b>276</b>	<b>44</b>





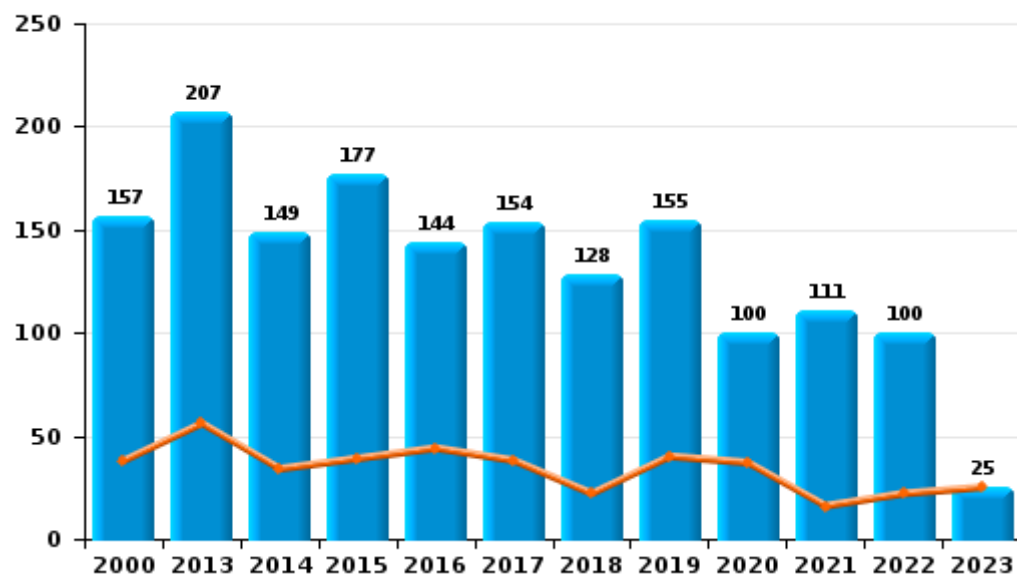
I.2. Catégorie des infractions : Dégradation de la propriété (top 5 des infractions au niveau national 2022)

**PZ HEUSDEN-ZOLDER**

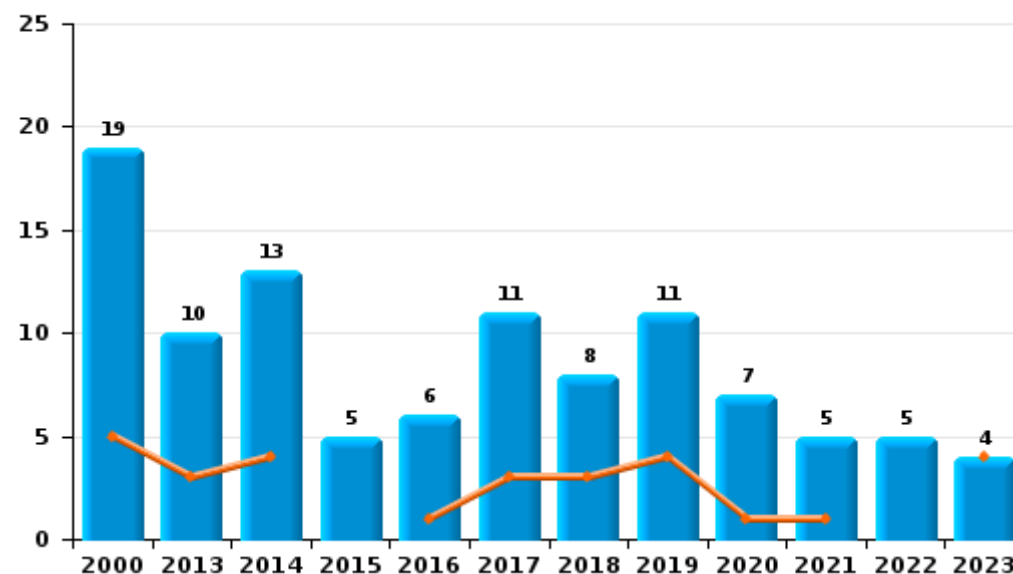
	2000	2013	2014	2015	2016	2017	2018	2019	2020	2021	2022	2023
<b>Vandalisme</b>	157	207	149	177	144	154	128	155	100	111	100	25
<b>Destruction, dénaturation, dégradation</b>	96	7	3	3	4	6	2	3	1	2	2	
<b>Incendie volontaire</b>	9	7	10	2	3	6	6	9	5	3	4	2
<b>Incendie involontaire</b>	10	3	3	3	3	5	2	2	2	2	1	2
<b>Destruction par explosion volontaire</b>	1	3	2	3		1			1	2		
<b>Total</b>	<b>273</b>	<b>227</b>	<b>167</b>	<b>188</b>	<b>154</b>	<b>172</b>	<b>138</b>	<b>169</b>	<b>109</b>	<b>120</b>	<b>107</b>	<b>29</b>



Vandalisme



Incendie



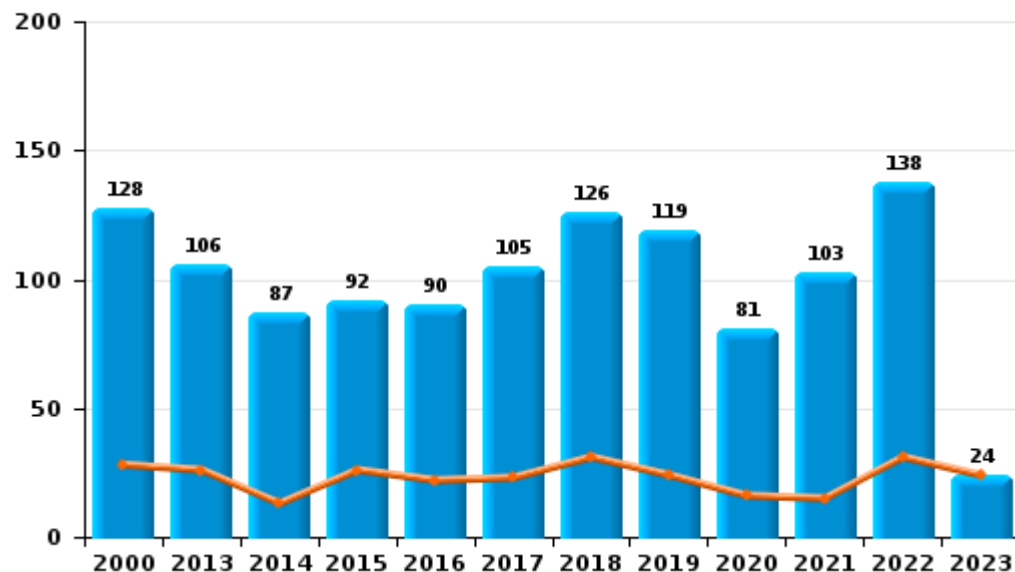


I.3. Catégorie des infractions : Infr. contre l'intégrité physique (top 5 des infractions au niveau national 2022)

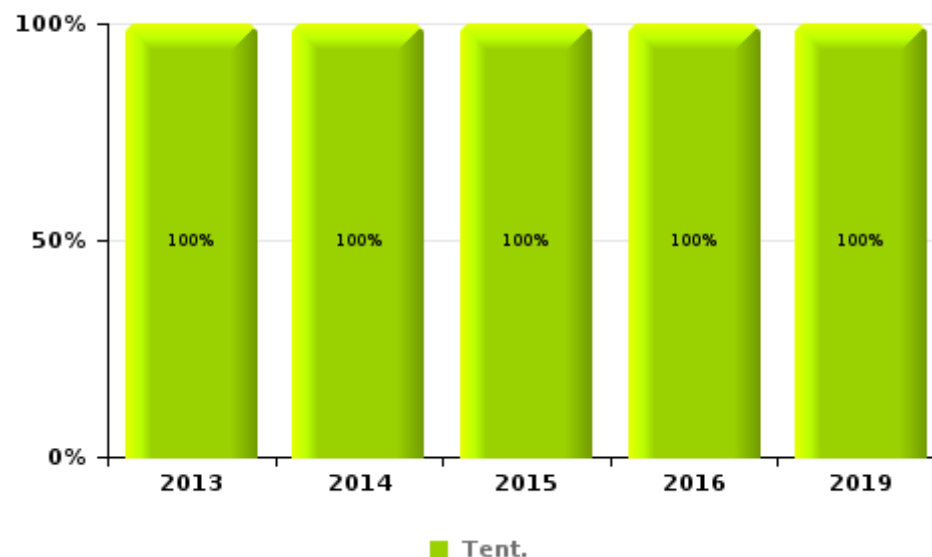
PZ HEUSDEN-ZOLDER

	2000	2013	2014	2015	2016	2017	2018	2019	2020	2021	2022	2023
Coups et/ou blessures	128	106	87	92	90	105	126	119	81	103	138	24
Autres	15	6	16	11	13	11	7	9	4	6	10	
Meurtre et assassinat		1	1	1	2			1				
<b>Total</b>	<b>143</b>	<b>113</b>	<b>104</b>	<b>104</b>	<b>105</b>	<b>116</b>	<b>133</b>	<b>129</b>	<b>85</b>	<b>109</b>	<b>148</b>	<b>24</b>

Coups et/ou blessures



Meurtre et assassinat

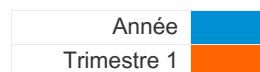




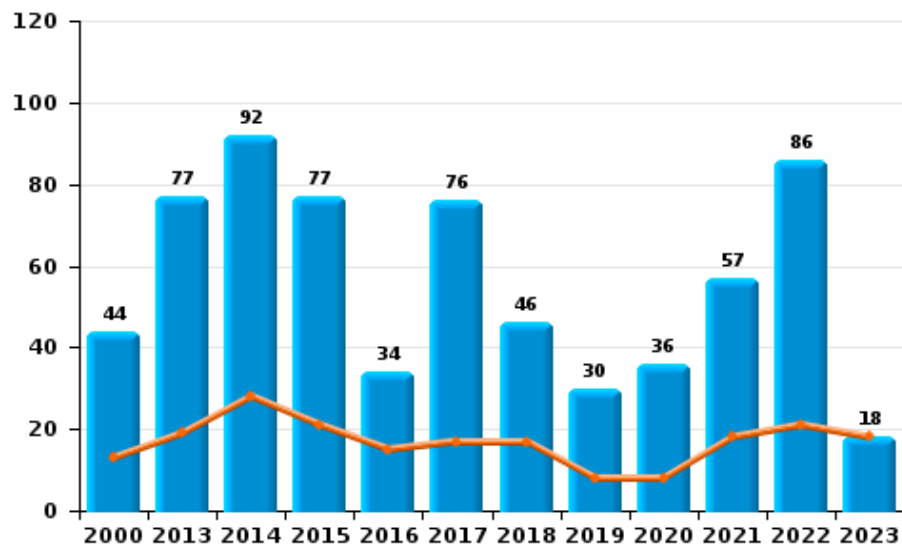
I.4. Catégorie des infractions : Drogues (top 5 des infractions au niveau national 2022)

PZ HEUSDEN-ZOLDER

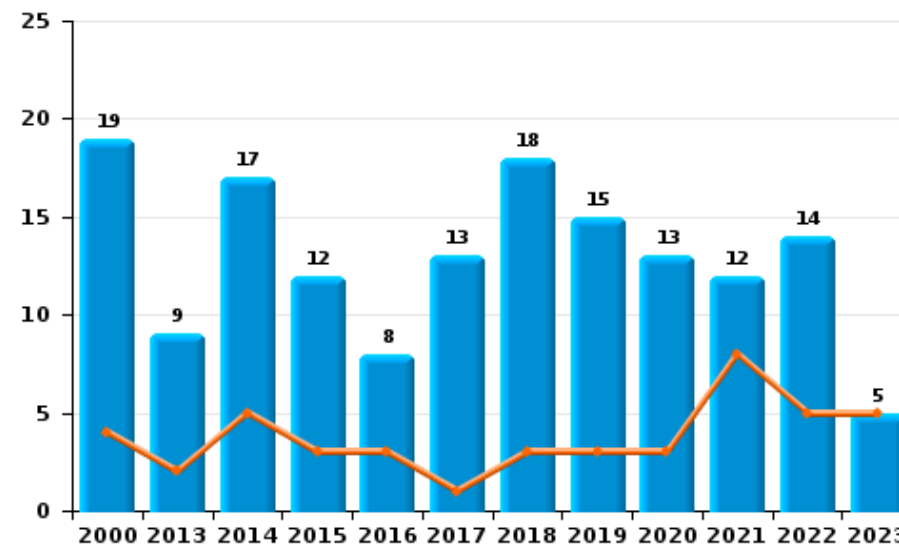
	2000	2013	2014	2015	2016	2017	2018	2019	2020	2021	2022	2023
Détention	44	77	92	77	34	76	46	30	36	57	86	18
Commerce	19	9	17	12	8	13	18	15	13	12	14	5
Fabrication	1	10	11	7	13	11	17	9	9	7	4	1
Usage	38		1		2	3	1	7	2	3	6	1
Importation et exportation	2	5	3	5	1			1	1	6		
Autres			4	2	3	3	2			2	1	
<b>Total</b>	<b>104</b>	<b>101</b>	<b>128</b>	<b>103</b>	<b>61</b>	<b>106</b>	<b>84</b>	<b>62</b>	<b>61</b>	<b>87</b>	<b>111</b>	<b>25</b>



Détention



Commerce



FPF/DGR/DRI/BIPOL - Statistiques policières de criminalité (date de clôture: 22/09/2023)  
 Les données pour les années 2001 jusqu'à 2012 ne sont plus publiées mais restent disponibles sur demande auprès du service BIPOL.  
 Les données pour 2023 ne concernent que le 1er trimestre.





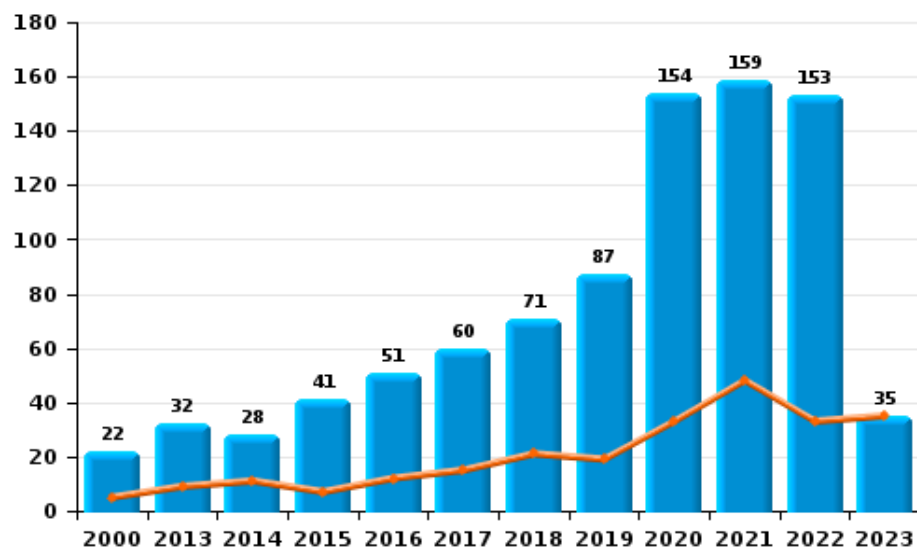
I.5. Catégorie des infractions : Fraude (top 5 des infractions au niveau national 2022)

**PZ HEUSDEN-ZOLDER**

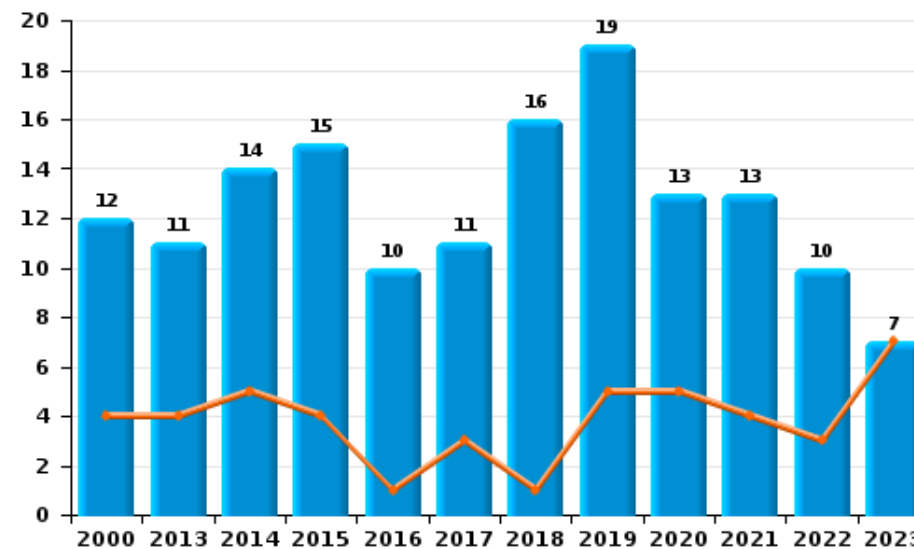
	2000	2013	2014	2015	2016	2017	2018	2019	2020	2021	2022	2023
Abus de confiance et infr. apparentées	12	11	14	15	10	11	16	19	13	13	10	7
Détournement et destruction frauduleuse	11	5	6	4	4	6	2	3	2	2	7	1
Escroquerie	22	32	28	41	51	60	71	87	154	159	153	35
Fraudes: Autres	6	11	4	13	20	5	3	2	16	17	3	1
Grivèlerie	9	6	3	3				2	1	1		1
Infr. liées à l'insolvabilité		8	2	2	7	3	1	4	2	4	15	3
Recel	3	2	3	1			2					
<b>Total</b>	<b>63</b>	<b>75</b>	<b>60</b>	<b>79</b>	<b>92</b>	<b>85</b>	<b>95</b>	<b>117</b>	<b>188</b>	<b>196</b>	<b>188</b>	<b>48</b>



Escroquerie



Abus de confiance et infr. apparentée





# ***STATISTIQUES POLICIERES DE CRIMINALITE***

---

*LIEU DE PERPETRATION: ZONE DE POLICE*

**PZ HEUSDEN-ZOLDER**

***PARTIE II : FIGURES CRIMINELLES / PHENOMENES***



**PZ HEUSDEN-ZOLDER**

**FC Vol moyen de transport**

	2000	2013	2014	2015	2016	2017	2018	2019	2020	2021	2022	2023
<b>Vol de voiture</b>	44	16	11	18	20	13	11	11	4	7	5	1
<b>Vol de moto</b>		4	1	1	4	1	3		1	1	1	
<b>Carjacking</b>		1										
<b>Vol dans les garages</b>	6	1	1	2	1	1						
<b>Vol de vélomoteur</b>	10	2	5	6	6	6	3	1	1	2	1	
<b>Vol de vélo</b>	87	53	54	68	72	41	51	21	11	14	29	

**FC Cambriolage**

	2000	2013	2014	2015	2016	2017	2018	2019	2020	2021	2022	2023
<b>Cambriolage dans habitation</b>	196	121	96	119	112	120	78	95	54	51	70	7
<b>Cambriolage ds entreprise ou commerce</b>	74	29	27	31	27	48	21	27	15	7	9	2
<b>Cambriolage ds service public ou bâtiment administ</b>	20	10	4	17	21	21	10	6	7	7	5	2
<b>Vol au bélier</b>			1	1								
<b>Cambriolage dans bâtiment (total)</b>	289	160	127	166	160	185	109	128	76	65	84	11



**FC Vol autre**

	2000	2013	2014	2015	2016	2017	2018	2019	2020	2021	2022	2023
Vol à main armée	6	2	4	5	4	4	6	5	3	1	2	
Vol avec violence sans arme	25	12	6	11	13	12	9	3	7	4	8	3
Vol dans ou sur un véhicule	99	56	56	28	41	23	32	27	7	10	28	5
Vol d'armes et explosifs	5	1	4	1	2	4		2		1	2	
Steaming				1								
Arrachage de sac à main		1										
Vol à l'arraché	5	7	4	1	4	4	1		2	1	3	
Vol à la tire	8	21	34	22	25	11	15	20	6	6	14	2
Vol à l'étalage	19	22	21	11	19	12	21	22	11	16	19	7
Vol par ruse	3	3	6	4	3	1	3	2	3		3	
Vol de métaux	3	10	13	7	3	9	4	1	1	1	5	
Vol sur les chantiers	18	13	13	7	5	5	10	7	4	8	4	1
Home-invasion											2	
Vol d'animaux	1	2	2	1	2	1	1	2	1	1		
Vol de cargaison		2	19	4	16	2	1	1	1	1	3	

**Criminalité ICT**

	2000	2013	2014	2015	2016	2017	2018	2019	2020	2021	2022	2023
Fraude de cartes de paiements	4	5	3	2	7	8	9	1	5	10	1	1
Phishing							1	1	2	3	3	
Ransomware										1		
Shouldersurfing						2						
Skimming					1	1				1		



**FC Autre**

	2000	2013	2014	2015	2016	2017	2018	2019	2020	2021	2022	2023
Violence contre les métiers d'intérêt général	1	1	2	3	1	5	1	4	2	5	2	
Graffiti		6	4	2	2	3	7	12	2	8	7	2
Dégradation de voiture	59	88	51	67	56	59	46	66	38	44	51	14
Rixe au couteau	1		1	1	2						1	

**PH Violence intrafamiliale (VIF)**

	2000	2013	2014	2015	2016	2017	2018	2019	2020	2021	2022	2023
VIF: physique, dans le couple	19	31	29	30	30	45	47	40	33	42	52	5
VIF: physique, envers des descendants	1	2	5	6	1	6	4	4	4	4	12	2
VIF: physique, envers d'autres membres	21	10	9	8	6	8	9	14	6	8	19	3
VIF: sexuelle, dans le couple							1	1			1	
VIF: sexuelle, envers des descendants				2								
VIF: psychique, dans le couple	33	49	61	48	68	38	21	22	35	48	48	6
VIF: psychique, envers des descendants		3			1	3	1		1	1	9	
VIF: psychique, envers d'autres membres	1	3	1	1	2	3	1	2	2	3	5	
VIF: économique, dans le couple	2	1			3	3	4	1	3		6	
VIF: économique, envers des descendants	2			2			1		1		2	
VIF: économique, envers d'autres membres	12	5	3	2	2	4	8	3	2	5	5	

**PH Hormones et dopage**

	2000	2013	2014	2015	2016	2017	2018	2019	2020	2021	2022	2023
Dopage humain		1	3	1	2	1	1		1	3		
Engraissement illégal		1			1							



**PH Drogues**

	2000	2013	2014	2015	2016	2017	2018	2019	2020	2021	2022	2023
Vente de cocaïne		3	2	3	1	4	4	6	6	4	1	2
Import-export de cocaïne		2								1		
Production de drogues synthétiques		1		3			2	1	2	2		
Import-export de drogues synthétiques			1	1						1		
Vente de drogues synthétiques	1	1	1	4	2	4	4	4	4	7	4	2
Production de cannabis (culture)	1	2	2	2	6	5	4	2	1	3	1	1
Vente de cannabis en grande quantité								2	1	1		
Vente-traffic d'héroïne											1	

**PH Trafic d'armes**

	2000	2013	2014	2015	2016	2017	2018	2019	2020	2021	2022	2023
Commerce et production d'arme à feu et mun.			1	1	1	2	1			1	1	
Commerce et production d'arme non à feu			1					1				

**PH Traite des êtres humains**

	2000	2013	2014	2015	2016	2017	2018	2019	2020	2021	2022	2023
TEH - exploitation économique	1	1							1			
TEH - exploitation sexuelle		1	1				1					



**PH Violence dans l'espace public**

	2000	2013	2014	2015	2016	2017	2018	2019	2020	2021	2022	2023
Violence physique (transport public)		3	1			1	3	2		1	4	
Violence physique (voie publique)	25	31	20	13	20	25	24	23	16	27	19	5
Violence physique (autre endroit public)	2	1		2	2	1	3	4	2	1		
Violence physique (endroit accessible au public)	41	25	21	26	23	14	21	12	14	11	26	4
Violence sexuelle (transport public)							1					
Violence sexuelle (voie publique)	5	4		1	1	1	1	1		3	3	
Violence sexuelle (autre endroit public)	3	1			5	1		1		1		
Violence sexuelle (endroit accessible au public)	3	10	2	2		3	4	2			1	2
Violence psychique (transport public)			1				1			1		
Violence psychique (voie publique)	28	15	15	15	13	15	12	11	8	10	12	2
Violence psychique (autre endroit public)	2	4		1	3	2		2	3	1	2	1
Violence psychique (endroit accessible au public)	16	20	11	17	14	12	11	16	7	9	10	1
Vol à main armée (transport public)				1								
Vol à main armée (voie publique)	1		1		1		1	1				
Vol à main armée (autre endroit public)	1		2		1							
Vol à main armée (endroit accessible au public)	3	2	1	2		2	4	3	2	1		
Vol avec violence sans arme (transport public)									1			
Vol avec violence sans arme (voie publique)	2	1	1	2	2	5	2		1		3	
Vol avec violence sans arme (autre endroit public)			1		1							
Vol avec violence sans arme (endr. acces. au pub.)	6	3	1	2	2	3	1	1	3	2	2	1





**PH Autre**

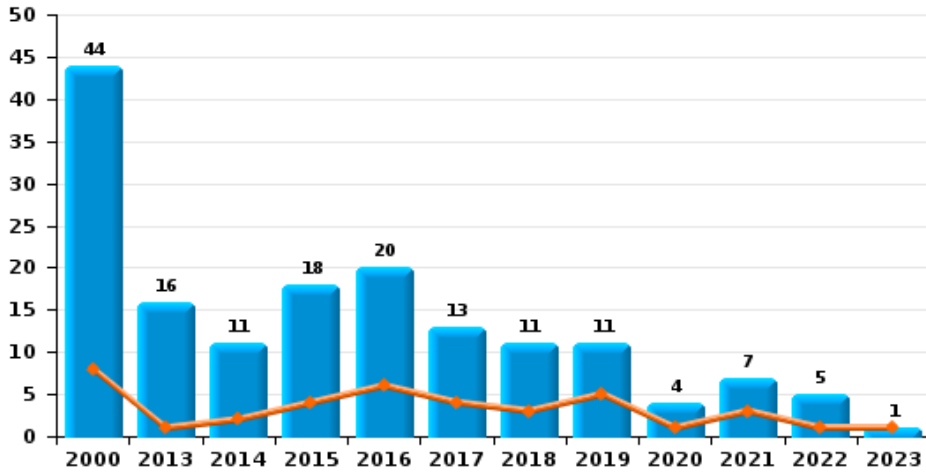
	2000	2013	2014	2015	2016	2017	2018	2019	2020	2021	2022	2023
<b>Faux policiers</b>					1		1		1		1	
<b>Terrorisme, extrémisme et radicalisme</b>				1					1			
<b>Cyberharcèlement</b>	3	14	12	8	12	10	13	14	15	7	9	3
<b>Fraude à l'identité</b>	3	6	6	10	5	11	8	5	10	18	10	



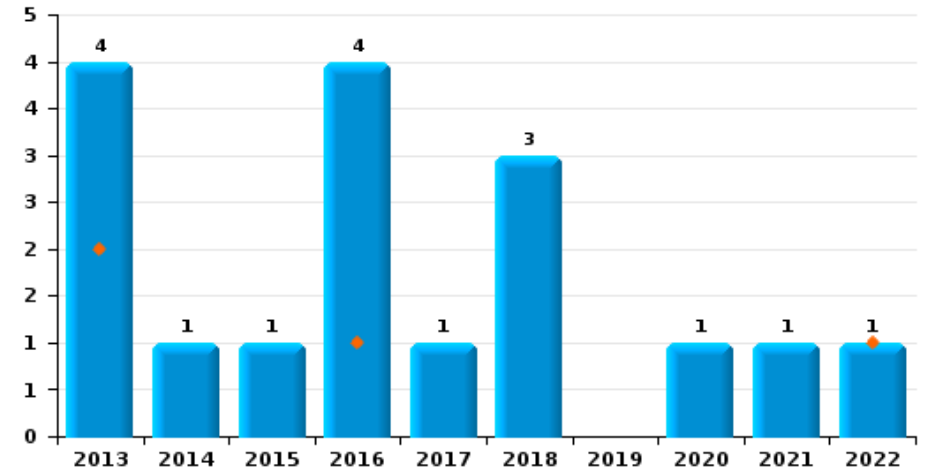
**PZ HEUSDEN-ZOLDER**

Année	<span style="color: blue;">■</span>
Trimestre 1	<span style="color: orange;">■</span>

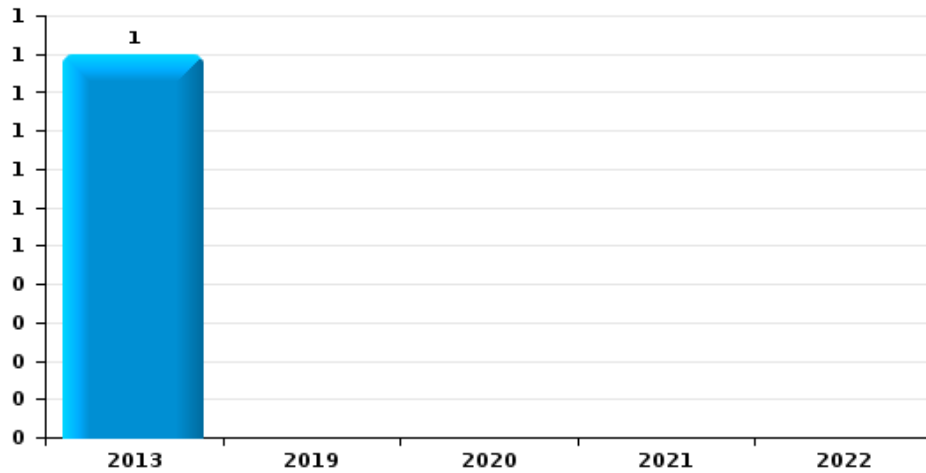
**Vol de voiture**



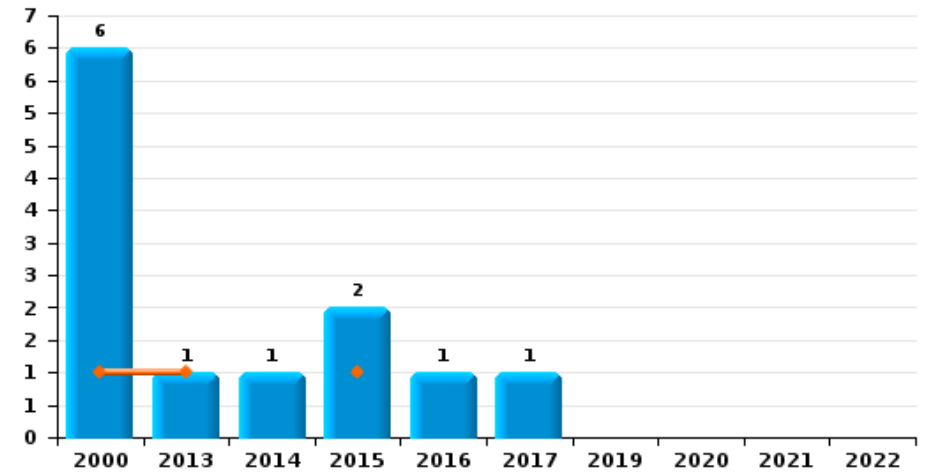
**Vol de moto**



**Carjacking**



**Vol dans les garages**

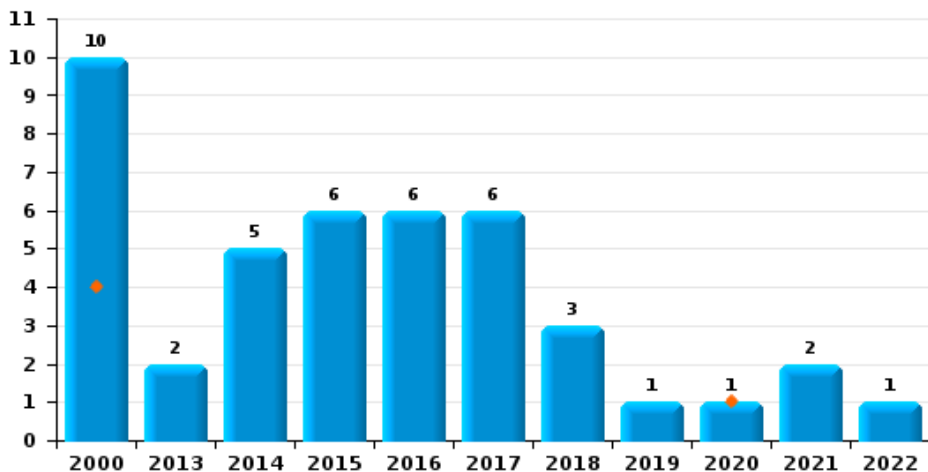




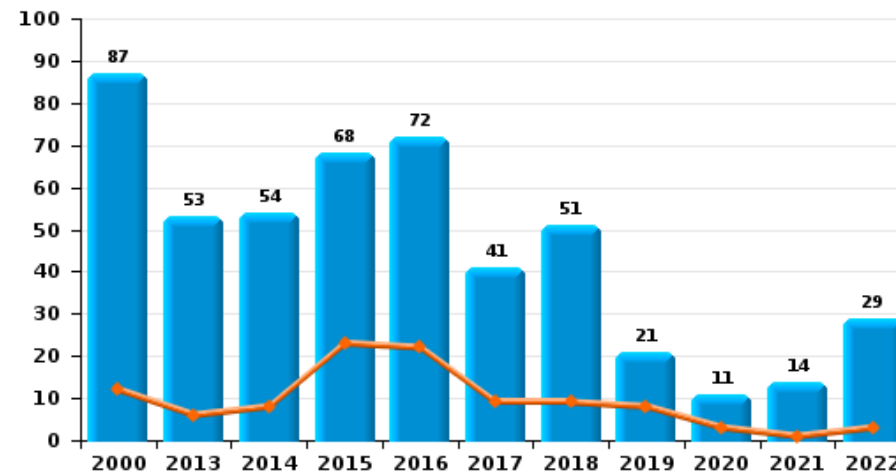
**PZ HEUSDEN-ZOLDER**

Année	<span style="color: blue;">■</span>
Trimestre 1	<span style="color: orange;">■</span>

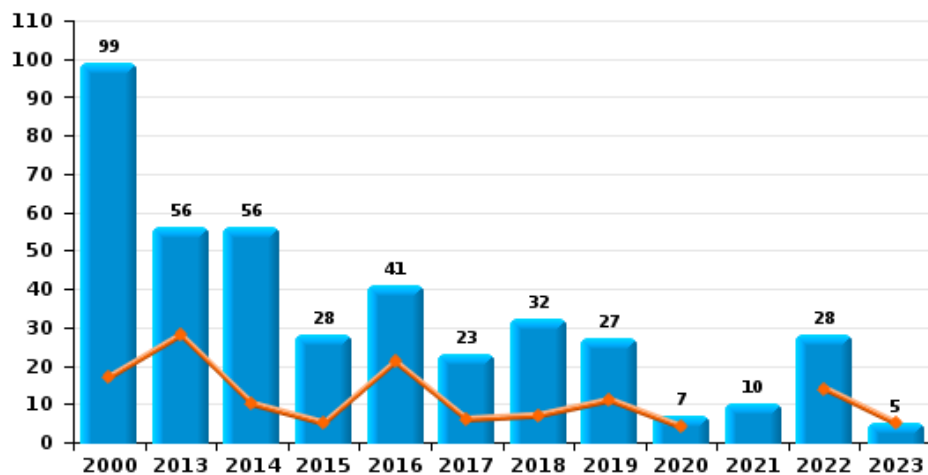
**Vol de vélomoteur**



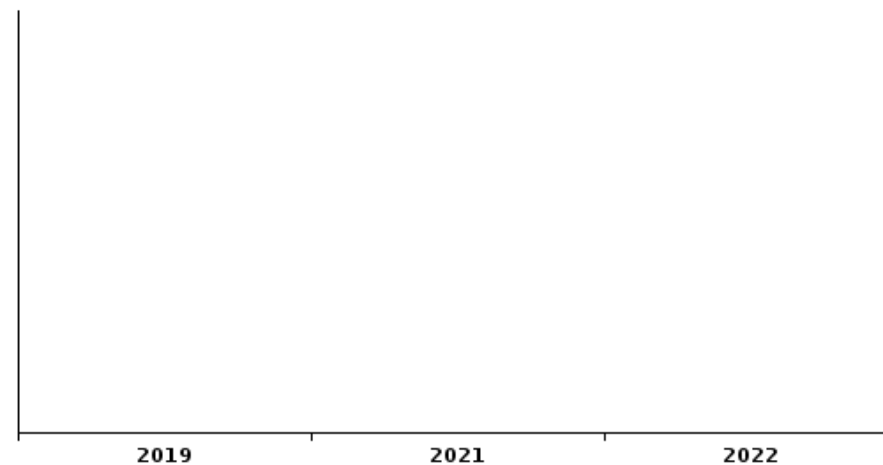
**Vol de vélo**



**Vol dans ou sur un véhicule**

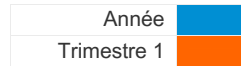


**Sacjacking dans une voiture**

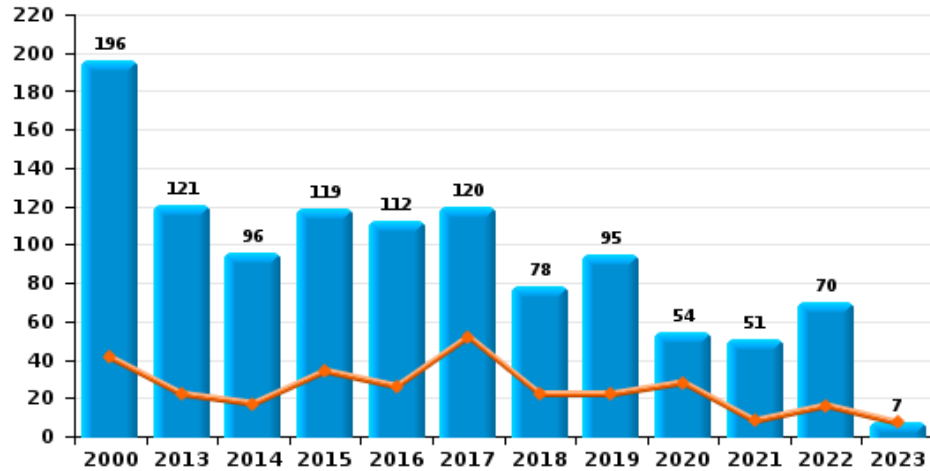




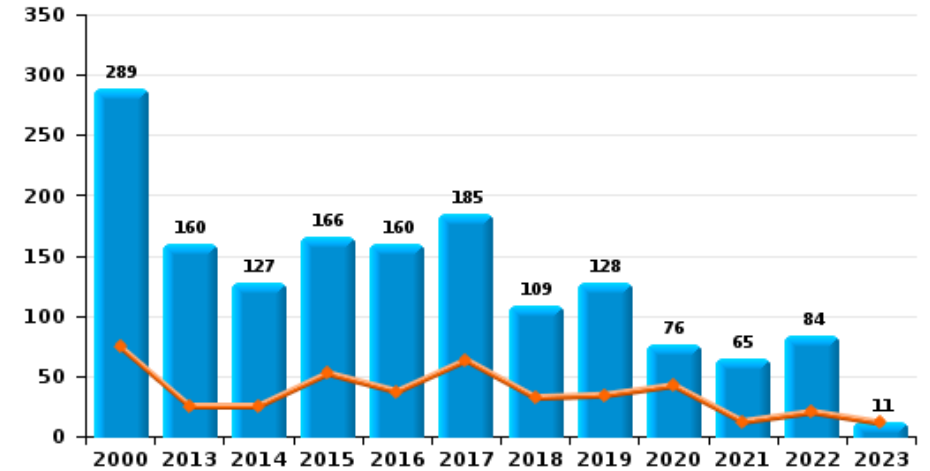
**PZ HEUSDEN-ZOLDER**



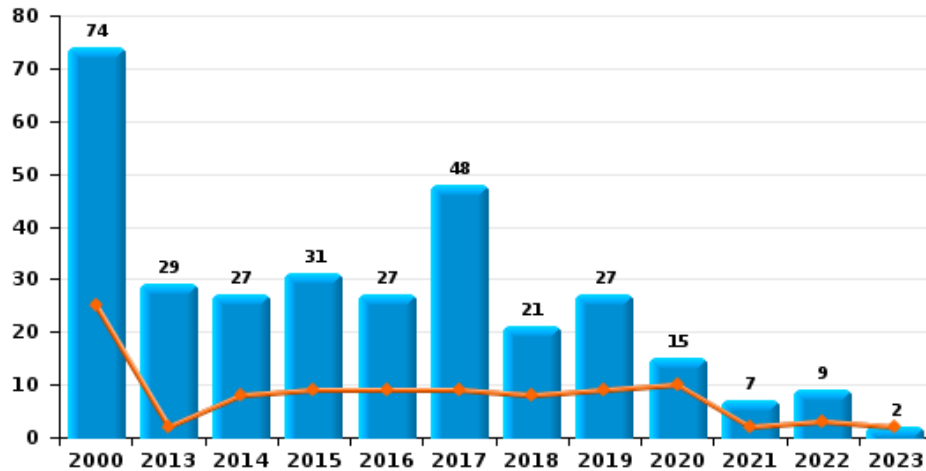
**Cambriolage dans habitation**



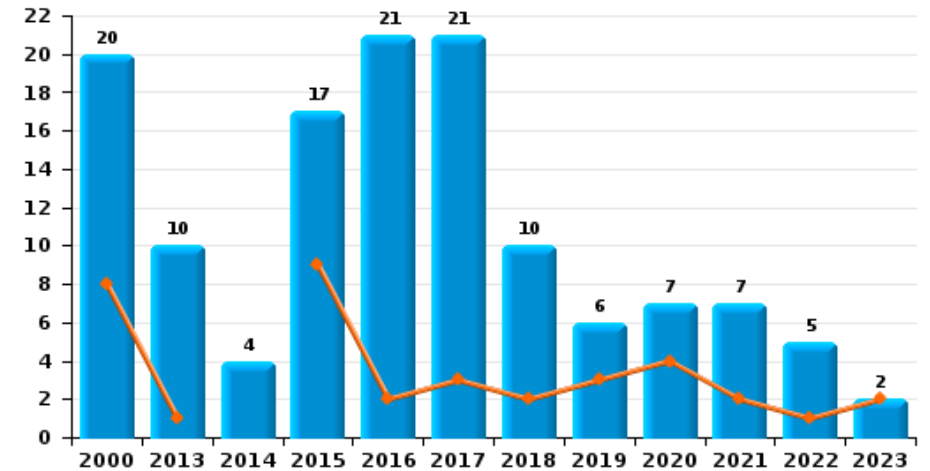
**Cambriolage dans bâtiment (total)**



**Cambriolage ds entreprise ou commerce**



**Cambriolage ds service public ou bâtiment administ**

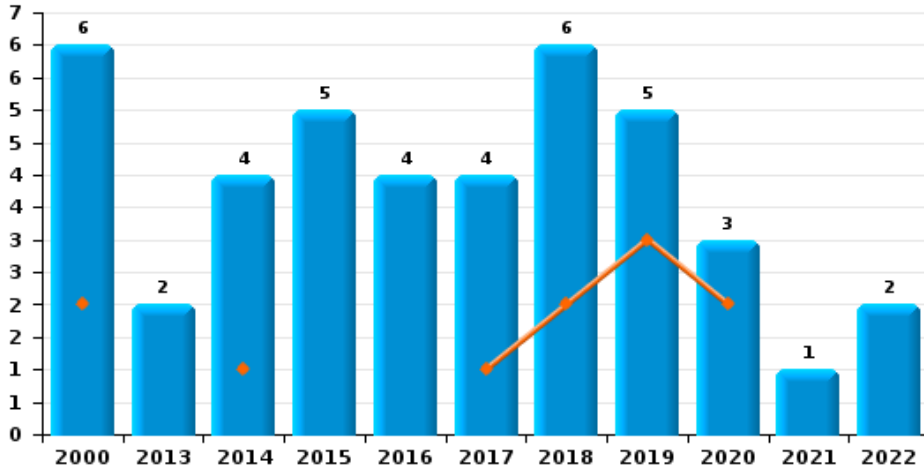




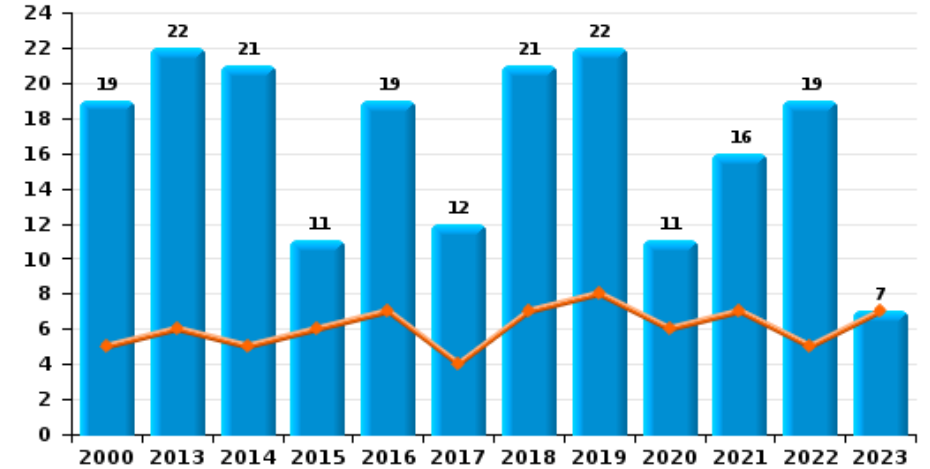
**PZ HEUSDEN-ZOLDER**

Année ■  
Trimestre 1 ■

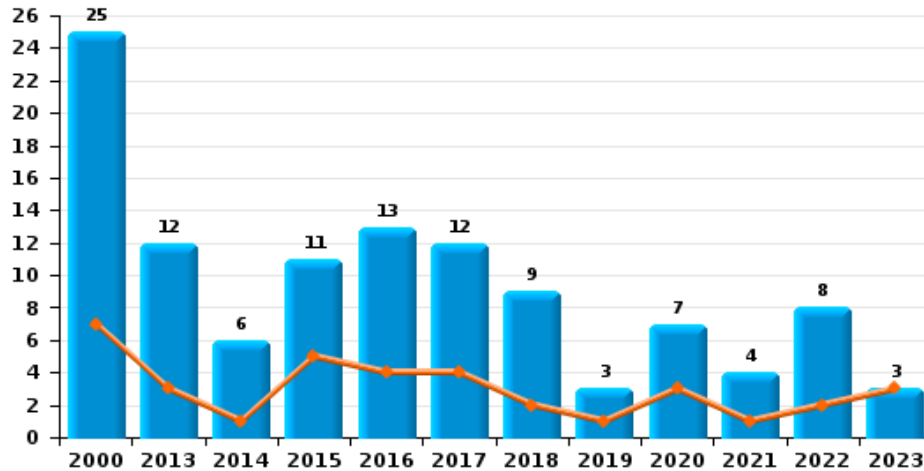
**Vol à main armée**



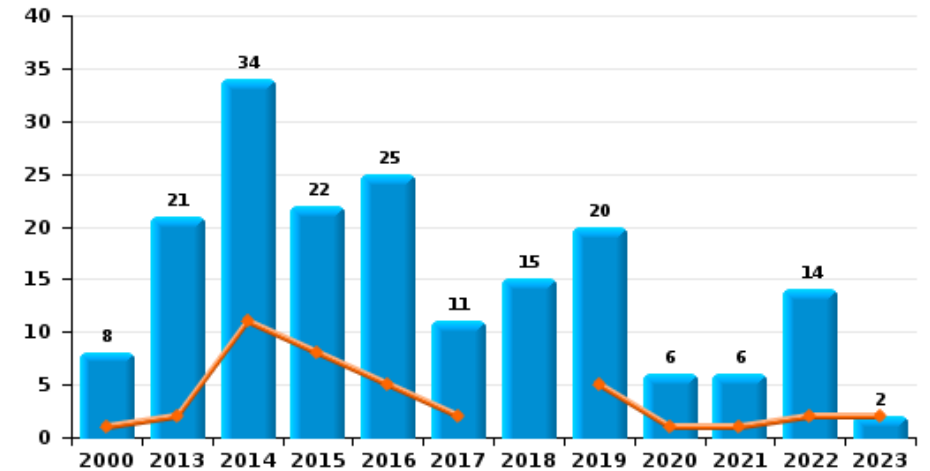
**Vol à l'étalage**



**Vol avec violence sans arme**



**Vol à la tire**

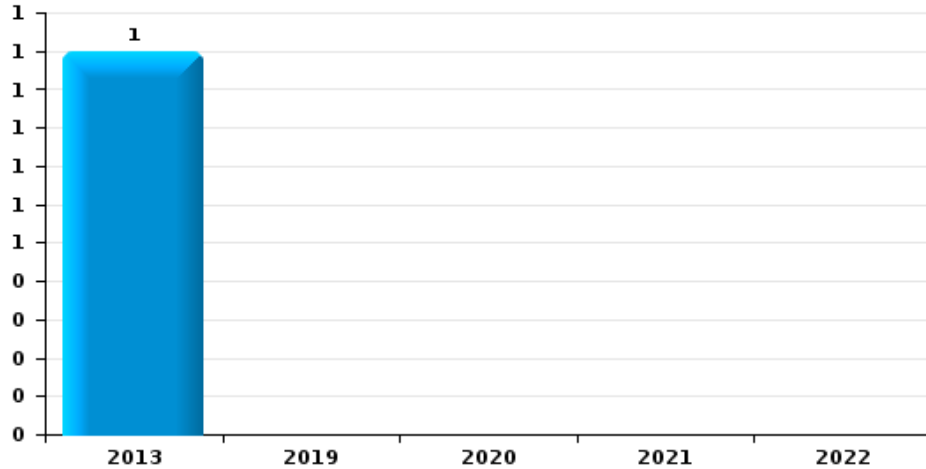




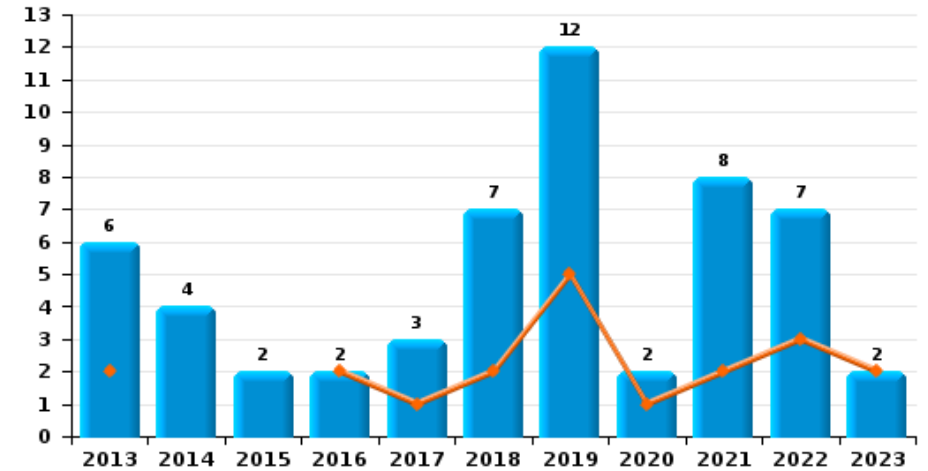
**PZ HEUSDEN-ZOLDER**

Année ■  
Trimestre 1 ■

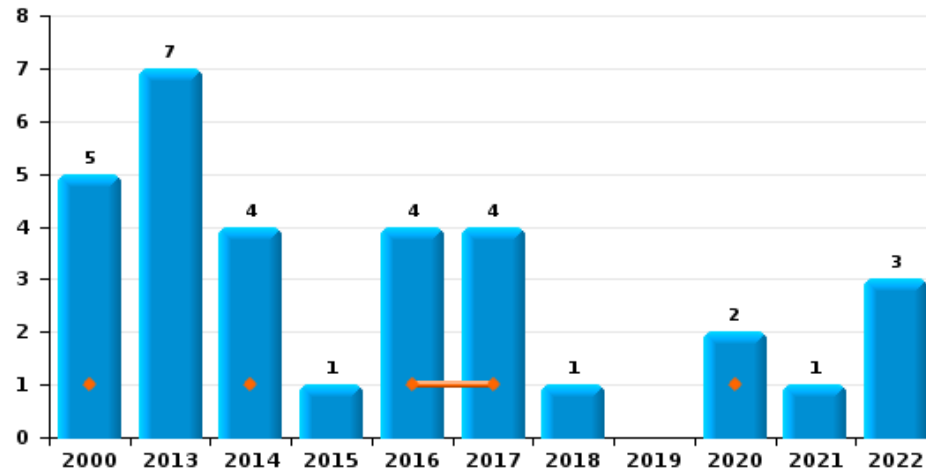
**Arrachage de sac à main**



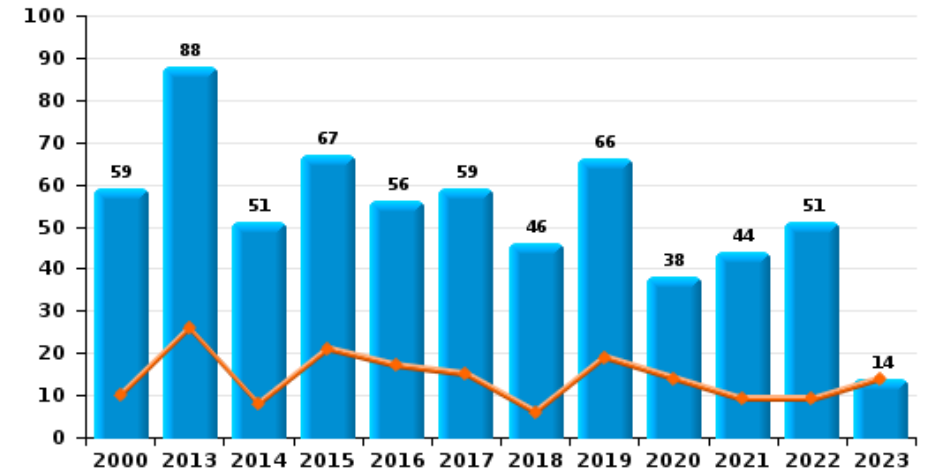
**Graffiti**



**Vol à l'arraché**



**Dégradation de voiture**





**PZ HEUSDEN-ZOLDER**

**FC Vol moyen de transport**

		2000	2013	2014	2015	2016	2017	2018	2019	2020	2021	2022	2023
<b>Vol de voiture</b>	Trim 1	8	1	2	4	6	4	3	5	1	3	1	1
	Trim 2	11	7	2	4	8	4	2	3	1		2	
	Trim 3	11	4	4	5	3	3	2	2		2	1	
	Trim 4	14	4	3	5	3	2	4	1	2	2	1	
	<b>Total</b>	<b>44</b>	<b>16</b>	<b>11</b>	<b>18</b>	<b>20</b>	<b>13</b>	<b>11</b>	<b>11</b>	<b>4</b>	<b>7</b>	<b>5</b>	<b>1</b>
<b>Vol de moto</b>	Trim 1		2			1						1	
	Trim 2		2			2							
	Trim 3					1	1	2			1		
	Trim 4			1	1			1		1			
	<b>Total</b>		<b>4</b>	<b>1</b>	<b>1</b>	<b>4</b>	<b>1</b>	<b>3</b>		<b>1</b>	<b>1</b>	<b>1</b>	
<b>Carjacking</b>	Trim 4		1										
<b>Total</b>		<b>1</b>											
<b>Vol dans les garages</b>	Trim 1	1	1		1								
	Trim 2	1				1							
	Trim 3			1	1		1						
	Trim 4	4											
	<b>Total</b>	<b>6</b>	<b>1</b>	<b>1</b>	<b>2</b>	<b>1</b>	<b>1</b>						
<b>Vol de vélomoteur</b>	Trim 1	4								1			
	Trim 2	1	1	2	3	4	2	2				1	
	Trim 3	4	1	3	1		1		1		1		
	Trim 4	1			2	2	3	1			1		
	<b>Total</b>	<b>10</b>	<b>2</b>	<b>5</b>	<b>6</b>	<b>6</b>	<b>6</b>	<b>3</b>	<b>1</b>	<b>1</b>	<b>2</b>	<b>1</b>	



FC Vol moyen de transport

		2000	2013	2014	2015	2016	2017	2018	2019	2020	2021	2022	2023
Vol de vélo	Trim 1	12	6	8	23	22	9	9	8	3	1	3	
	Trim 2	36	14	13	17	14	15	12	3		6	6	
	Trim 3	12	17	16	16	19	9	13	7	5	4	11	
	Trim 4	27	16	17	12	17	8	17	3	3	3	9	
Total		87	53	54	68	72	41	51	21	11	14	29	





FC Cambriolage

		2000	2013	2014	2015	2016	2017	2018	2019	2020	2021	2022	2023
Cambriolage dans habitation	Trim 1	41	22	17	34	26	52	22	22	28	8	16	7
	Trim 2	38	30	19	23	11	17	6	19	4	7	14	
	Trim 3	51	38	17	23	15	11	20	13	13	8	8	
	Trim 4	66	31	43	39	60	40	30	41	9	28	32	
	<b>Total</b>	<b>196</b>	<b>121</b>	<b>96</b>	<b>119</b>	<b>112</b>	<b>120</b>	<b>78</b>	<b>95</b>	<b>54</b>	<b>51</b>	<b>70</b>	<b>7</b>
Cambriolage ds entreprise ou commerce	Trim 1	25	2	8	9	9	9	8	9	10	2	3	2
	Trim 2	18	12	12	7	9	14	2	9		2	2	
	Trim 3	24	9	3	8	3	12	5	4	1	1	2	
	Trim 4	7	6	4	7	6	13	6	5	4	2	2	
	<b>Total</b>	<b>74</b>	<b>29</b>	<b>27</b>	<b>31</b>	<b>27</b>	<b>48</b>	<b>21</b>	<b>27</b>	<b>15</b>	<b>7</b>	<b>9</b>	<b>2</b>
Cambriolage ds service public ou bâtiment administ	Trim 1	8	1		9	2	3	2	3	4	2	1	2
	Trim 2	3	5	1	3	6	6	2	3	1	4	2	
	Trim 3	3	3	3	2	6	7	2			1		
	Trim 4	6	1		3	7	5	4		2		2	
	<b>Total</b>	<b>20</b>	<b>10</b>	<b>4</b>	<b>17</b>	<b>21</b>	<b>21</b>	<b>10</b>	<b>6</b>	<b>7</b>	<b>7</b>	<b>5</b>	<b>2</b>
Vol au bélièr	Trim 1				1								
	Trim 4			1									
	<b>Total</b>			<b>1</b>	<b>1</b>								
Cambriolage dans bâtiment (total)	Trim 1	74	25	25	52	37	63	32	34	42	12	20	11
	Trim 2	59	47	32	33	26	37	10	31	5	13	18	
	Trim 3	77	50	23	32	24	29	27	17	14	10	10	
	Trim 4	79	38	47	49	73	56	40	46	15	30	36	
	<b>Total</b>	<b>289</b>	<b>160</b>	<b>127</b>	<b>166</b>	<b>160</b>	<b>185</b>	<b>109</b>	<b>128</b>	<b>76</b>	<b>65</b>	<b>84</b>	<b>11</b>



FC Vol autre

		2000	2013	2014	2015	2016	2017	2018	2019	2020	2021	2022	2023
Vol à main armée	Trim 1	2		1			1	2	3	2			
	Trim 2	4			4		2	1	1				
	Trim 3			1	1			1		1			
	Trim 4		2	2		4	1	2	1		1	2	
	<b>Total</b>	<b>6</b>	<b>2</b>	<b>4</b>	<b>5</b>	<b>4</b>	<b>4</b>	<b>6</b>	<b>5</b>	<b>3</b>	<b>1</b>	<b>2</b>	
Vol avec violence sans arme	Trim 1	7	3	1	5	4	4	2	1	3	1	2	3
	Trim 2	5	2	1	3	4	5	3	2	1	2		
	Trim 3	2	2	1	2	2		2				1	
	Trim 4	11	5	3	1	3	3	2		3	1	5	
	<b>Total</b>	<b>25</b>	<b>12</b>	<b>6</b>	<b>11</b>	<b>13</b>	<b>12</b>	<b>9</b>	<b>3</b>	<b>7</b>	<b>4</b>	<b>8</b>	<b>3</b>
Vol dans ou sur un véhicule	Trim 1	17	28	10	5	21	6	7	11	4		14	5
	Trim 2	16	16	12	4	6	7	5	8		3	9	
	Trim 3	39	7	13	13	7	6	10	4	2	2	3	
	Trim 4	27	5	21	6	7	4	10	4	1	5	2	
	<b>Total</b>	<b>99</b>	<b>56</b>	<b>56</b>	<b>28</b>	<b>41</b>	<b>23</b>	<b>32</b>	<b>27</b>	<b>7</b>	<b>10</b>	<b>28</b>	<b>5</b>
Vol d'armes et explosifs	Trim 1	1					2						
	Trim 2	1		1		1	1		1		1		
	Trim 3	1		2									
	Trim 4	2	1	1	1	1	1		1			2	
	<b>Total</b>	<b>5</b>	<b>1</b>	<b>4</b>	<b>1</b>	<b>2</b>	<b>4</b>		<b>2</b>		<b>1</b>	<b>2</b>	
Steaming	Trim 1				1								
	<b>Total</b>			<b>1</b>									
Arrachage de sac à main	Trim 3		1										
	<b>Total</b>		<b>1</b>										



FC Vol autre

		2000	2013	2014	2015	2016	2017	2018	2019	2020	2021	2022	2023
Vol à l'arraché	Trim 1	1		1		1	1			1			
	Trim 2	1	4					1				1	
	Trim 3	2	3	2	1	1	2			1	1	2	
	Trim 4	1		1		2	1						
	<b>Total</b>	<b>5</b>	<b>7</b>	<b>4</b>	<b>1</b>	<b>4</b>	<b>4</b>	<b>1</b>			<b>2</b>	<b>1</b>	<b>3</b>
Vol à la tire	Trim 1	1	2	11	8	5	2		5	1	1	2	2
	Trim 2	4	5	9	3	8	2	5	5	2		6	
	Trim 3	2	9	8	8	4	3	7	4		2	3	
	Trim 4	1	5	6	3	8	4	3	6	3	3	3	
	<b>Total</b>	<b>8</b>	<b>21</b>	<b>34</b>	<b>22</b>	<b>25</b>	<b>11</b>	<b>15</b>	<b>20</b>	<b>6</b>	<b>6</b>	<b>14</b>	<b>2</b>
Vol à l'étalage	Trim 1	5	6	5	6	7	4	7	8	6	7	5	7
	Trim 2	1	5	6	2	3	3	6	6	2	6	2	
	Trim 3	2	8	4		4	4	3	3	2		5	
	Trim 4	11	3	6	3	5	1	5	5	1	3	7	
	<b>Total</b>	<b>19</b>	<b>22</b>	<b>21</b>	<b>11</b>	<b>19</b>	<b>12</b>	<b>21</b>	<b>22</b>	<b>11</b>	<b>16</b>	<b>19</b>	<b>7</b>
Vol par ruse	Trim 1		1		1	2		2		1		1	
	Trim 2	2	2	1	1				2			1	
	Trim 3	1		1	1		1	1		2		1	
	Trim 4			4	1	1							
	<b>Total</b>	<b>3</b>	<b>3</b>	<b>6</b>	<b>4</b>	<b>3</b>	<b>1</b>	<b>3</b>	<b>2</b>	<b>3</b>		<b>3</b>	
Vol de métaux	Trim 1		3	1	2	1	5	1	1	1		3	
	Trim 2		2	8	1		2						
	Trim 3	2	5	1	2			1					
	Trim 4	1		3	2	2	2	2			1	2	
	<b>Total</b>	<b>3</b>	<b>10</b>	<b>13</b>	<b>7</b>	<b>3</b>	<b>9</b>	<b>4</b>	<b>1</b>	<b>1</b>	<b>1</b>	<b>5</b>	



FC Vol autre

		2000	2013	2014	2015	2016	2017	2018	2019	2020	2021	2022	2023
Vol sur les chantiers	Trim 1	2	5	4	3	2	1	2	2	3	3	3	1
	Trim 2	1	1	4	3	1		2	2		2		
	Trim 3	12	1	2	1	1	1	4	2	1	1	1	
	Trim 4	3	6	3		1	3	2	1		2		
	<b>Total</b>	<b>18</b>	<b>13</b>	<b>13</b>	<b>7</b>	<b>5</b>	<b>5</b>	<b>10</b>	<b>7</b>	<b>4</b>	<b>8</b>	<b>4</b>	<b>1</b>
Home-invasion	Trim 4											2	
	<b>Total</b>											<b>2</b>	
Vol d'animaux	Trim 1				1		1		1				
	Trim 2		1	1		1				1			
	Trim 3		1			1		1	1				
	Trim 4	1		1							1		
	<b>Total</b>	<b>1</b>	<b>2</b>	<b>2</b>	<b>1</b>	<b>2</b>	<b>1</b>	<b>1</b>	<b>2</b>	<b>1</b>	<b>1</b>		
Vol de cargaison	Trim 1			4	1	15	1			1			3
	Trim 2		1	5	1	1	1	1					
	Trim 3			4							1		
	Trim 4		1	6	2				1				
	<b>Total</b>		<b>2</b>	<b>19</b>	<b>4</b>	<b>16</b>	<b>2</b>	<b>1</b>	<b>1</b>	<b>1</b>	<b>1</b>	<b>1</b>	<b>3</b>



Criminalité ICT

		2000	2013	2014	2015	2016	2017	2018	2019	2020	2021	2022	2023
Fraude de cartes de paiements	Trim 1	3		1		3	1	2			7	1	1
	Trim 2	1	2		1	2	2	2	1	2	1		
	Trim 3			2	1		3	1		3	1		
	Trim 4		3			2	2	4			1		
<b>Total</b>		<b>4</b>	<b>5</b>	<b>3</b>	<b>2</b>	<b>7</b>	<b>8</b>	<b>9</b>	<b>1</b>	<b>5</b>	<b>10</b>	<b>1</b>	<b>1</b>
Phishing	Trim 1										1	1	
	Trim 2									1	1		
	Trim 4						1	1	1	1	1	2	
	<b>Total</b>							<b>1</b>	<b>1</b>	<b>2</b>	<b>3</b>	<b>3</b>	
Ransomware	Trim 2										1		
	<b>Total</b>										<b>1</b>		
Shouldersurfing	Trim 3					2							
	<b>Total</b>					<b>2</b>							
Skimming	Trim 2				1								
	Trim 3					1							
	Trim 4										1		
	<b>Total</b>				<b>1</b>	<b>1</b>					<b>1</b>		



FC Autre

		2000	2013	2014	2015	2016	2017	2018	2019	2020	2021	2022	2023
Violence contre les métiers d'intérêt général	Trim 1				2	1	1		1		1		
	Trim 2		1					1		1	3		
	Trim 3						3			1	1	1	
	Trim 4	1		2	1		1		3			1	
	<b>Total</b>	<b>1</b>	<b>1</b>	<b>2</b>	<b>3</b>	<b>1</b>	<b>5</b>	<b>1</b>	<b>4</b>	<b>2</b>	<b>5</b>	<b>2</b>	
Graffiti	Trim 1		2			2	1	2	5	1	2	3	2
	Trim 2		2	2	1		1	3	1	1	4	4	
	Trim 3			2	1		1	2	4		1		
	Trim 4		2						2		1		
	<b>Total</b>		<b>6</b>	<b>4</b>	<b>2</b>	<b>2</b>	<b>3</b>	<b>7</b>	<b>12</b>	<b>2</b>	<b>8</b>	<b>7</b>	<b>2</b>
Dégradation de voiture	Trim 1	10	26	8	21	17	15	6	19	14	9	9	14
	Trim 2	26	24	14	19	21	20	14	17	7	10	14	
	Trim 3	10	17	18	10	9	11	10	16	8	13	10	
	Trim 4	13	21	11	17	9	13	16	14	9	12	18	
	<b>Total</b>	<b>59</b>	<b>88</b>	<b>51</b>	<b>67</b>	<b>56</b>	<b>59</b>	<b>46</b>	<b>66</b>	<b>38</b>	<b>44</b>	<b>51</b>	<b>14</b>
Rixe au couteau	Trim 1					1							
	Trim 2	1											
	Trim 3				1								
	Trim 4			1		1						1	
	<b>Total</b>	<b>1</b>		<b>1</b>	<b>1</b>	<b>2</b>						<b>1</b>	



PH Violence intrafamiliale (VIF)

		2000	2013	2014	2015	2016	2017	2018	2019	2020	2021	2022	2023
VIF: physique, dans le couple	Trim 1	5	11	4	16	6	8	12	10	9	10	16	5
	Trim 2	3	7	10	6	5	16	10	14	11	15	13	
	Trim 3	6	6	5	4	11	9	12	7	3	10	11	
	Trim 4	5	7	10	4	8	12	13	9	10	7	12	
Total		19	31	29	30	30	45	47	40	33	42	52	5
VIF: physique, envers des descendants	Trim 1		1		2		3	1	1		1	3	2
	Trim 2			2	2		1	2	1	1		5	
	Trim 3		1	2		1	1		2	2	3	2	
	Trim 4	1		1	2		1	1		1		2	
Total		1	2	5	6	1	6	4	4	4	4	12	2
VIF: physique, envers d'autres membres	Trim 1	5	2	1	1	3	3	4	2		1	3	3
	Trim 2	6	5	2	3	1	1	3	3	2	2	4	
	Trim 3	7	1	6	2	2	2	1	6	3	2	4	
	Trim 4	3	2		2		2	1	3	1	3	8	
Total		21	10	9	8	6	8	9	14	6	8	19	3
VIF: sexuelle, dans le couple	Trim 2							1				1	
	Trim 4								1				
Total								1	1			1	
VIF: sexuelle, envers des descendants	Trim 2				1								
	Trim 3				1								
Total					2								
VIF: psychique, dans le couple	Trim 1	7	11	17	13	11	8	7	5	6	9	12	6
	Trim 2	8	13	10	11	13	8	3	4	7	7	10	
	Trim 3	5	13	10	15	24	17	7	6	9	15	6	
	Trim 4	13	12	24	9	20	5	4	7	13	17	20	
Total		33	49	61	48	68	38	21	22	35	48	48	6



PH Violence intrafamiliale (VIF)

		2000	2013	2014	2015	2016	2017	2018	2019	2020	2021	2022	2023
VIF: psychique, envers des descendants	Trim 1		1			1	2	1					
	Trim 2									1	1	2	
	Trim 3		1				1						
	Trim 4		1									7	
	<b>Total</b>		<b>3</b>			<b>1</b>	<b>3</b>	<b>1</b>			<b>1</b>	<b>1</b>	<b>9</b>
VIF: psychique, envers d'autres membres	Trim 1		1						1	1	1		
	Trim 2	1		1			1			1	1	2	
	Trim 3		2				2		1		1	1	
	Trim 4				2			1				2	
	<b>Total</b>	<b>1</b>	<b>3</b>	<b>1</b>	<b>1</b>	<b>2</b>	<b>3</b>	<b>1</b>	<b>2</b>	<b>2</b>	<b>3</b>	<b>5</b>	
VIF: économique, dans le couple	Trim 1	1	1			2	1			1			
	Trim 2						1	1	1	1		1	
	Trim 3				1			1		1		2	
	Trim 4	1					1	2				3	
	<b>Total</b>	<b>2</b>	<b>1</b>			<b>3</b>	<b>3</b>	<b>4</b>	<b>1</b>	<b>3</b>		<b>6</b>	
VIF: économique, envers des descendants	Trim 1			1									
	Trim 2	1						1		1			
	Trim 3											2	
	Trim 4	1		1									
	<b>Total</b>	<b>2</b>		<b>2</b>				<b>1</b>		<b>1</b>		<b>2</b>	
VIF: économique, envers d'autres membres	Trim 1	5	2	2			2	2	1				
	Trim 2	4	1	1	1	1		1		1	2	1	
	Trim 3	1	2		1	1	2	2	2		1	2	
	Trim 4	2						3		1	2	2	
	<b>Total</b>	<b>12</b>	<b>5</b>	<b>3</b>	<b>2</b>	<b>2</b>	<b>4</b>	<b>8</b>	<b>3</b>	<b>2</b>	<b>5</b>	<b>5</b>	





PH Hormones et dopage

		2000	2013	2014	2015	2016	2017	2018	2019	2020	2021	2022	2023
Dopage humain	Trim 1			1	1		1	1			1		
	Trim 2					1				1			
	Trim 3		1			1					2		
	Trim 4			2									
Total			1	3	1	2	1	1		1	3		
Engraissement illégal	Trim 1					1							
	Trim 3		1										
	Total		1			1							



PH Drogues

		2000	2013	2014	2015	2016	2017	2018	2019	2020	2021	2022	2023
Vente de cocaïne	Trim 1		1	2	1			1	1	2	3	1	2
	Trim 2					2		2	2	2	1		
	Trim 3				1	1		1	1	2			
	Trim 4		2		1		2	2	2				
Total			3	2	3	1	4	4	6	6	4	1	2
Import-export de cocaïne	Trim 3										1		
	Trim 4		2										
Total			2								1		
Production de drogues synthétiques	Trim 1				3			1			1		
	Trim 2						1						
	Trim 3								1	1	1		
	Trim 4		1							1			
Total			1		3			2	1	2	2		
Import-export de drogues synthétiques	Trim 1										1		
	Trim 3			1	1								
Total				1	1						1		
Vente de drogues synthétiques	Trim 1	1		1	2	2			1	1	4		2
	Trim 2						1	2	3	2		2	
	Trim 3		1		1		2	1		1	1		
	Trim 4				1		1	1			2	2	
Total		1	1	1	4	2	4	4	4	4	7	4	2
Production de cannabis (culture)	Trim 1	1				2	2	2	1		1		1
	Trim 2			1		1	2	1					
	Trim 3			1	1	1	1		1	1	1		
	Trim 4		2		1	2		1			1	1	
Total		1	2	2	2	6	5	4	2	1	3	1	1



PH Drogues

		2000	2013	2014	2015	2016	2017	2018	2019	2020	2021	2022	2023
Vente de cannabis en grande quantité	Trim 1										1		
	Trim 2								2	1			
	Total								2	1	1		
Vente-traffic d héroïne	Trim 1											1	
	Total											1	



PH Trafic d'armes

		2000	2013	2014	2015	2016	2017	2018	2019	2020	2021	2022	2023
Commerce et production d'arme à feu et mun.	Trim 1				1								
	Trim 2			1			1				1		
	Trim 3				1							1	
	Trim 4						1	1					
<b>Total</b>				<b>1</b>	<b>1</b>	<b>1</b>	<b>2</b>	<b>1</b>			<b>1</b>	<b>1</b>	
Commerce et production d'arme non à feu	Trim 1			1									
	Trim 3								1				
	<b>Total</b>			<b>1</b>					<b>1</b>				



PH Traite des êtres humains

		2000	2013	2014	2015	2016	2017	2018	2019	2020	2021	2022	2023
TEH - exploitation économique	Trim 1	1											
	Trim 2		1										
	Trim 4									1			
	<b>Total</b>	<b>1</b>	<b>1</b>							<b>1</b>			
TEH - exploitation sexuelle	Trim 1		1										
	Trim 2			1				1					
	<b>Total</b>		<b>1</b>	<b>1</b>				<b>1</b>					



PH Violence dans l'espace public

		2000	2013	2014	2015	2016	2017	2018	2019	2020	2021	2022	2023
Violence physique (transport public)	Trim 1		1	1			1	1	1			2	
	Trim 2		1					1			1	2	
	Trim 3		1										
	Trim 4							1	1				
	<b>Total</b>		<b>3</b>	<b>1</b>			<b>1</b>	<b>3</b>	<b>2</b>		<b>1</b>	<b>4</b>	
Violence physique (voie publique)	Trim 1	3	5	3	3	6	2	3	2	5	3	3	5
	Trim 2	4	9	4	4	4	8	8	2	3	9	7	
	Trim 3	8	8	8	1	3	8	9	11	4	8	4	
	Trim 4	10	9	5	5	7	7	4	8	4	7	5	
	<b>Total</b>	<b>25</b>	<b>31</b>	<b>20</b>	<b>13</b>	<b>20</b>	<b>25</b>	<b>24</b>	<b>23</b>	<b>16</b>	<b>27</b>	<b>19</b>	<b>5</b>
Violence physique (autre endroit public)	Trim 1						1		2				
	Trim 2	1						2	1	1			
	Trim 3	1	1		2	1				1			
	Trim 4					1		1	1		1		
	<b>Total</b>	<b>2</b>	<b>1</b>		<b>2</b>	<b>2</b>	<b>1</b>	<b>3</b>	<b>4</b>	<b>2</b>	<b>1</b>		
Violence physique (endroit accessible au public)	Trim 1	9	4	5	6	7	3	6	1	2	1	4	4
	Trim 2	15	6	8	5	6	4	2	2	4	5	8	
	Trim 3	12	6	3	5	6	3	5	3	4	4	8	
	Trim 4	5	9	5	10	4	4	8	6	4	1	6	
	<b>Total</b>	<b>41</b>	<b>25</b>	<b>21</b>	<b>26</b>	<b>23</b>	<b>14</b>	<b>21</b>	<b>12</b>	<b>14</b>	<b>11</b>	<b>26</b>	<b>4</b>
Violence sexuelle (transport public)	Trim 1							1					
	<b>Total</b>							<b>1</b>					



PH Violence dans l'espace public

		2000	2013	2014	2015	2016	2017	2018	2019	2020	2021	2022	2023
Violence sexuelle (voie publique)	Trim 1	1	2		1		1					1	
	Trim 2	3						1	1		2	2	
	Trim 3	1											
	Trim 4		2			1					1		
	<b>Total</b>	<b>5</b>	<b>4</b>		<b>1</b>	<b>1</b>	<b>1</b>	<b>1</b>	<b>1</b>	<b>1</b>		<b>3</b>	<b>3</b>
Violence sexuelle (autre endroit public)	Trim 1	1											
	Trim 2	1				2	1						
	Trim 3		1			2					1		
	Trim 4	1				1			1				
	<b>Total</b>	<b>3</b>	<b>1</b>			<b>5</b>	<b>1</b>		<b>1</b>		<b>1</b>		
Violence sexuelle (endroit accessible au public)	Trim 1	1	2	1			1	1	1			1	2
	Trim 2	1	2				1	1					
	Trim 3	1	5	1	2								
	Trim 4		1				1	2	1				
	<b>Total</b>	<b>3</b>	<b>10</b>	<b>2</b>	<b>2</b>		<b>3</b>	<b>4</b>	<b>2</b>			<b>1</b>	<b>2</b>
Violence psychique (transport public)	Trim 1			1									
	Trim 2							1					
	Trim 3										1		
	<b>Total</b>			<b>1</b>				<b>1</b>			<b>1</b>		
Violence psychique (voie publique)	Trim 1	4	7	1	3	2	4	3	1	2	2	4	2
	Trim 2	8	4	4	4	5	1	3	2	2	3	4	
	Trim 3	10	2	6	3	1	5	3	4	1	2	2	
	Trim 4	6	2	4	5	5	5	3	4	3	3	2	
	<b>Total</b>	<b>28</b>	<b>15</b>	<b>15</b>	<b>15</b>	<b>13</b>	<b>15</b>	<b>12</b>	<b>11</b>	<b>8</b>	<b>10</b>	<b>12</b>	<b>2</b>



PH Violence dans l'espace public

		2000	2013	2014	2015	2016	2017	2018	2019	2020	2021	2022	2023
Violence psychique (autre endroit public)	Trim 1	1			1		1		1				1
	Trim 2		1				1			1		1	
	Trim 3	1				1				2	1	1	
	Trim 4		3			2			1				
	<b>Total</b>	<b>2</b>	<b>4</b>		<b>1</b>	<b>3</b>	<b>2</b>		<b>2</b>	<b>3</b>	<b>1</b>	<b>2</b>	<b>1</b>
Violence psychique (endroit accessible au public)	Trim 1	2	2	4	2	1	1		1	1	1	2	1
	Trim 2	4	8	2	3	3	3	2	8	1	1	5	
	Trim 3	7	2	4	6	3	5	4	3	1	3	1	
	Trim 4	3	8	1	6	7	3	5	4	4	4	2	
	<b>Total</b>	<b>16</b>	<b>20</b>	<b>11</b>	<b>17</b>	<b>14</b>	<b>12</b>	<b>11</b>	<b>16</b>	<b>7</b>	<b>9</b>	<b>10</b>	<b>1</b>
Vol à main armée (transport public)	Trim 2				1								
<b>Total</b>				<b>1</b>									
Vol à main armée (voie publique)	Trim 2	1											
	Trim 3			1				1					
	Trim 4				1				1				
	<b>Total</b>	<b>1</b>		<b>1</b>		<b>1</b>		<b>1</b>	<b>1</b>				
Vol à main armée (autre endroit public)	Trim 1	1											
	Trim 4			2		1							
	<b>Total</b>	<b>1</b>		<b>2</b>		<b>1</b>							
Vol à main armée (endroit accessible au public)	Trim 1			1			1	1	2	2			
	Trim 2	3			1		1	1	1				
	Trim 3				1								
	Trim 4		2					2			1		
	<b>Total</b>	<b>3</b>	<b>2</b>	<b>1</b>	<b>2</b>		<b>2</b>	<b>4</b>	<b>3</b>	<b>2</b>	<b>1</b>		
Vol avec violence sans arme (transport public)	Trim 4									1			
<b>Total</b>									<b>1</b>				





PH Violence dans l'espace public

		2000	2013	2014	2015	2016	2017	2018	2019	2020	2021	2022	2023
Vol avec violence sans arme (voie publique)	Trim 1					1	2	1		1			
	Trim 2				1	1	2						
	Trim 3	1	1		1			1				1	
	Trim 4	1		1			1					2	
<b>Total</b>		<b>2</b>	<b>1</b>	<b>1</b>	<b>2</b>	<b>2</b>	<b>5</b>	<b>2</b>		<b>1</b>		<b>3</b>	
Vol avec violence sans arme (autre endroit public)	Trim 2					1							
	Trim 4			1									
	<b>Total</b>			<b>1</b>		<b>1</b>							
Vol avec violence sans arme (endr. acces. au pub.)	Trim 1	3			1	1	2			2		1	1
	Trim 2	1	1		1		1		1		2		
	Trim 3	1	1			1							
	Trim 4	1	1	1				1		1		1	
<b>Total</b>		<b>6</b>	<b>3</b>	<b>1</b>	<b>2</b>	<b>2</b>	<b>3</b>	<b>1</b>	<b>1</b>	<b>3</b>	<b>2</b>	<b>2</b>	<b>1</b>



PH Autre

		2000	2013	2014	2015	2016	2017	2018	2019	2020	2021	2022	2023
Faux policiers	Trim 1					1							
	Trim 3									1		1	
	Trim 4							1					
	<b>Total</b>					<b>1</b>		<b>1</b>		<b>1</b>		<b>1</b>	
Terrorisme, extrémisme et radicalisme	Trim 3									1			
	Trim 4				1								
	<b>Total</b>				<b>1</b>					<b>1</b>			
Cyberharcèlement	Trim 1	2	3	3	1	1	2	5	2	3	2	4	3
	Trim 2		6	2	4	4	3		5	6	2	4	
	Trim 3		3	5		3	2	1	4	1	2	1	
	Trim 4	1	2	2	3	4	3	7	3	5	1		
	<b>Total</b>	<b>3</b>	<b>14</b>	<b>12</b>	<b>8</b>	<b>12</b>	<b>10</b>	<b>13</b>	<b>14</b>	<b>15</b>	<b>7</b>	<b>9</b>	<b>3</b>
Fraude à l'identité	Trim 1	1	1	4	1	2	1	2	2	1	4	1	
	Trim 2	2	2	1	5	1	3		2	3	3	3	
	Trim 3		1	1	3		5	3		3	4	2	
	Trim 4		2		1	2	2	3	1	3	7	4	
	<b>Total</b>	<b>3</b>	<b>6</b>	<b>6</b>	<b>10</b>	<b>5</b>	<b>11</b>	<b>8</b>	<b>5</b>	<b>10</b>	<b>18</b>	<b>10</b>	



**PZ HEUSDEN-ZOLDER**

**2022**

**FC Vol moyen de transport**

	Fév	Mar	Avr	Mai	Juin	Juil	Août	Sep	Oct	Nov	Déc	Total
Vol de voiture	1			2			1		1			5
Vol de moto		1										1
Vol de vélomoteur			1									1
Vol de vélo	2	1		2	4	4	4	3	3	2	4	29

**FC Cambriolage**

	Jan	Fév	Mar	Avr	Mai	Juin	Juil	Août	Oct	Nov	Déc	Total
Cambriolage dans habitation	6	9	1	9	2	3	3	5	8	15	9	70
Cambriolage ds entreprise ou commerce	1	1	1		1	1		2		2		9
Cambriolage ds service public ou bâtiment administ	1			1		1				2		5
Cambriolage dans bâtiment (total)	8	10	2	10	3	5	3	7	8	19	9	84

**FC Vol autre**

	Jan	Fév	Mar	Avr	Mai	Juin	Juil	Août	Sep	Oct	Nov	Déc	Total
Vol à main armée										1	1		2
Vol avec violence sans arme			2					1		1	1	3	8
Vol dans ou sur un véhicule	2	3	9	1	4	4	3			1		1	28
Vol d'armes et explosifs										1		1	2
Vol à l'arraché						1		2					3
Vol à la tire	1		1	2	3	1	1	1	1	2		1	14
Vol à l'étalage	3		2	1	1			2	3	2	3	2	19
Vol par ruse			1		1			1					3
Vol de métaux		2	1								2		5
Vol sur les chantiers			3					1					4
Home-invasion										1	1		2
Vol de cargaison			3										3



### Criminalité ICT

	Jan	Fév	Déc	Total
Fraude de cartes de paiements	1			1
Phishing		1	2	3

### FC Autre

	Jan	Fév	Mar	Avr	Mai	Juin	Juil	Août	Sep	Oct	Nov	Déc	Total
Violence contre les métiers d'intérêt général									1			1	2
Graffiti		1	2	1	1	2							7
Dégradation de voiture	1	3	5	6	5	3	4	2	4	6	6	6	51
Rixe au couteau												1	1

### PH Violence intrafamiliale (VIF)

	Jan	Fév	Mar	Avr	Mai	Juin	Juil	Août	Sep	Oct	Nov	Déc	Total
VIF: physique, dans le couple	5	8	3	1	7	5	3	4	4	5	3	4	52
VIF: physique, envers des descendants	1	2			5		2			1	1		12
VIF: physique, envers d'autres membres		2	1	1	2	1	3		1	1	3	4	19
VIF: sexuelle, dans le couple					1								1
VIF: psychique, dans le couple	6	4	2	4	3	3		2	4	5	8	7	48
VIF: psychique, envers des descendants				1		1				3	1	3	9
VIF: psychique, envers d'autres membres				2			1				1	1	5
VIF: économique, dans le couple						1	1	1		2		1	6
VIF: économique, envers des descendants							1	1					2
VIF: économique, envers d'autres membres					1		1	1		1		1	5



### PH Drogues

	Fév	Mai	Oct	Déc	Total
Vente de cocaïne	1				1
Vente de drogues synthétiques		2		2	4
Production de cannabis (culture)			1		1
Vente-traffic d héroïne	1				1

### PH Trafic d'armes

	Juil	Total
Commerce et production d'arme à feu et mun.	1	1

### PH Violence dans l'espace public

	Jan	Fév	Mar	Avr	Mai	Juin	Juil	Août	Sep	Oct	Nov	Déc	Total
Violence physique (transport public)	1	1			1	1							4
Violence physique (voie publique)		2	1	3	3	1		2	2		3	2	19
Violence physique (endroit accessible au public)	1		3	1	2	5		4	4	3	1	2	26
Violence sexuelle (voie publique)			1		2								3
Violence sexuelle (endroit accessible au public)		1											1
Violence psychique (voie publique)	2	1	1	4			2			1	1		12
Violence psychique (autre endroit public)				1			1						2
Violence psychique (endroit accessible au public)			2	1		4		1		1	1		10
Vol avec violence sans arme (voie publique)								1			1	1	3
Vol avec violence sans arme (endr. acces. au pub.)			1							1			2

### PH Autre

	Jan	Mar	Avr	Mai	Juin	Juil	Août	Sep	Oct	Déc	Total
Faux policiers							1				1
Cyberharcèlement	3	1	2	1	1			1			9
Fraude à l'identité	1		3			1	1		3	1	10



2023

**FC Vol moyen de transport**

	Fév	Total
Vol de voiture	1	1

**FC Cambriolage**

	Jan	Mar	Total
Cambriolage dans habitation	2	5	7
Cambriolage ds entreprise ou commerce		2	2
Cambriolage ds service public ou bâtiment administ	1	1	2
Cambriolage dans bâtiment (total)	3	8	11

**FC Vol autre**

	Jan	Fév	Mar	Total
Vol avec violence sans arme	1		2	3
Vol dans ou sur un véhicule	3		2	5
Vol à la tire	2			2
Vol à l'étalage	2	3	2	7
Vol sur les chantiers			1	1

**Criminalité ICT**

	Jan	Total
Fraude de cartes de paiements	1	1

**FC Autre**

	Jan	Fév	Mar	Total
Graffiti		1	1	2
Dégradation de voiture	2	4	8	14



### PH Violence intrafamiliale (VIF)

	Jan	Fév	Mar	Total
VIF: physique, dans le couple	2	2	1	5
VIF: physique, envers des descendants		1	1	2
VIF: physique, envers d'autres membres	2	1		3
<b>VIF: psychique, dans le couple</b>		2	4	6

### PH Drogues

	Jan	Fév	Mar	Total
Vente de cocaïne			2	2
Vente de drogues synthétiques		2		2
Production de cannabis (culture)	1			1

### PH Violence dans l'espace public

	Jan	Fév	Mar	Total
Violence physique (voie publique)	1	1	3	5
Violence physique (endroit accessible au public)	2	2		4
Violence sexuelle (endroit accessible au public)			2	2
Violence psychique (voie publique)			2	2
Violence psychique (autre endroit public)			1	1
Violence psychique (endroit accessible au public)		1		1
Vol avec violence sans arme (endr. acces. au pub.)			1	1

### PH Autre

	Jan	Mar	Total
Cyberharcèlement	1	2	3

# ***STATISTIQUES POLICIERES DE CRIMINALITE***

---

***LIEU DE PERPETRATION: ZONE DE POLICE***

**PZ HEUSDEN-ZOLDER**

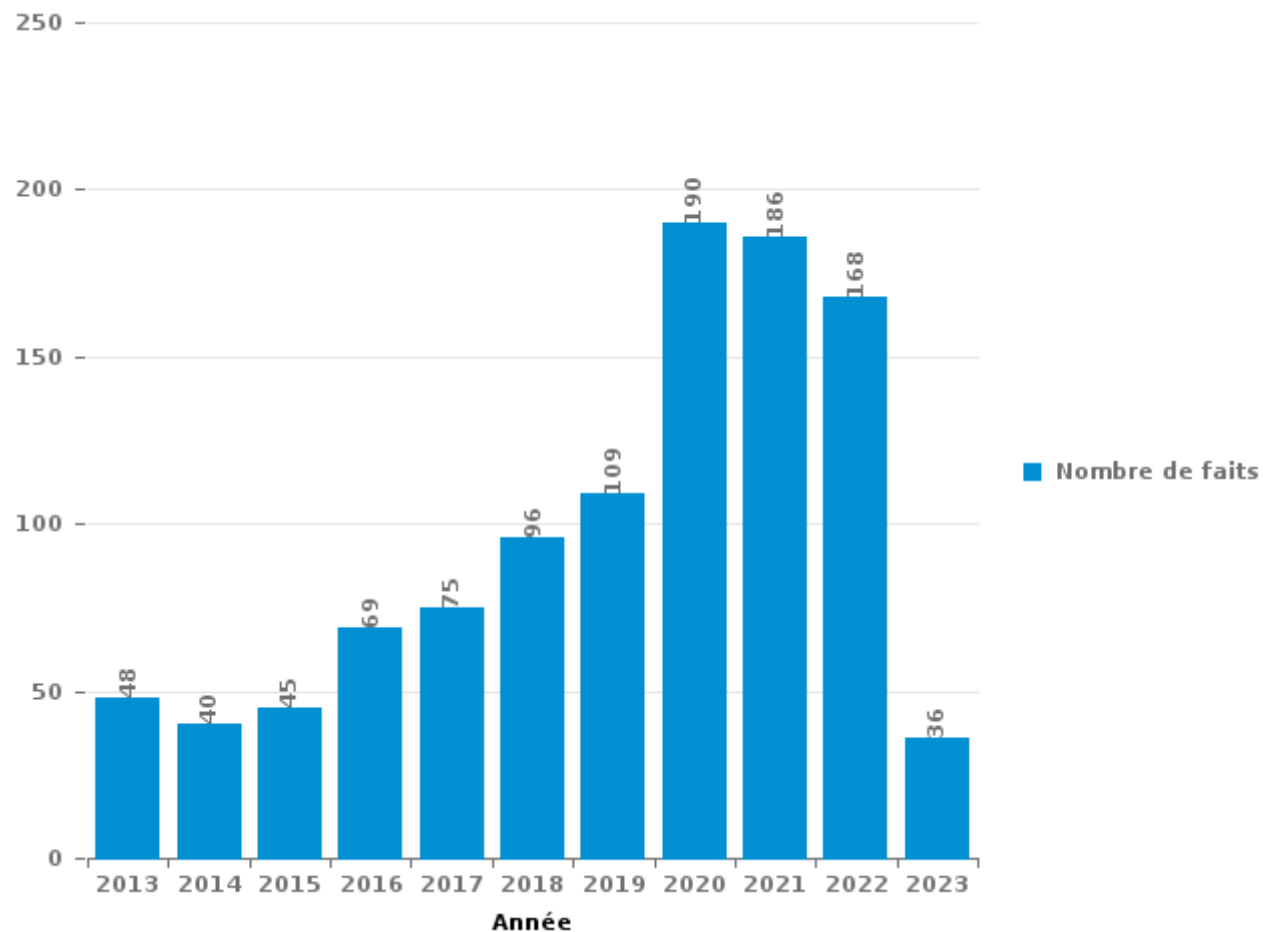
***PARTIE III : ICT***





**PZ HEUSDEN-ZOLDER**

Nombre total de délits avec un élément ICT/online, depuis 2013





Criminalité ICT/online au sens strict

Infractions (exhaustif)

	2013	2014	2015	2016	2017	2018	2019	2020	2021	2022	2023
Code pénal social: Infr. contre foi publique en droit pénal social: Faux en informatique									1	1	
Criminalité informatique: Faux en informatique:		1		1		1	3	1	12	11	
Criminalité informatique: Fraude informatique:	11	6	10	10	15	22	8	26	23	15	2
Criminalité informatique: Hacking:		4	2	3	5	2	3	6	2	5	1
Criminalité informatique: Sabotage:				1				1	1	1	
Infr. contre autres valeurs morales et sentiments: Violation de communication par particulier:							1				
<b>Total:</b>	<b>11</b>	<b>11</b>	<b>12</b>	<b>15</b>	<b>20</b>	<b>25</b>	<b>15</b>	<b>34</b>	<b>39</b>	<b>33</b>	<b>3</b>

Figures criminelles (à considérer spécifiquement – ne pas additionner avec d'autres éléments – risque de double comptage!)

	2013	2014	2015	2016	2017	2018	2019	2020	2021	2022	2023
Fraude de cartes de paiements	5	3	2	7	8	9	1	5	10	1	1
Phishing						1	1	2	3	3	
Ransomware									1		
Shouldersurfing					2						
Skimming				1	1				1		



## Criminalité ICT/online au sens large

Infractions (uniquement si code-fait existe)

	2013	2014	2015	2016	2017	2018	2019	2020	2021	2022	2023
Fraude: Escroquerie: Fraude par internet	21	16	22	35	38	52	77	141	143	136	28
Infr. contre les moeurs: Grooming (contact par ICT avec mineur < 16 ans):					1	2					
Infr. contre les moeurs: Incitation à la débauche: Publicité par ICT pour débauche	1										
Infr. contre les moeurs: Pornographie infantine: Accès pornographie infantine via technologie					1			5	5		
Infr. contre les moeurs: Voyeurisme: Diffusion enregistrement nudité ou intimité						4	1	1	1	2	
<b>Total:</b>	<b>22</b>	<b>16</b>	<b>22</b>	<b>35</b>	<b>40</b>	<b>58</b>	<b>78</b>	<b>147</b>	<b>149</b>	<b>138</b>	<b>28</b>

Figures criminelles (à considérer spécifiquement – ne pas additionner avec d'autres éléments – risque de double comptage!)

	2013	2014	2015	2016	2017	2018	2019	2020	2021	2022	2023
Cyberharcèlement	14	12	8	12	10	13	14	15	7	9	3

# ***STATISTIQUES POLICIERES DE CRIMINALITE***

---

***LIEU DE PERPETRATION: ZONE DE POLICE***

**PZ HEUSDEN-ZOLDER**

***PARTIE IV : DESTINATION LIEU***



**PZ HEUSDEN-ZOLDER**

**Vol et extorsion**

	2000	2013	2014	2015	2016	2017	2018	2019	2020	2021	2022	2023
Habitation: maison	298	112	84	115	110	114	84	96	50	43	67	8
Voie publique	151	74	73	49	60	27	47	41	10	15	42	4
Magasin	62	40	40	29	31	28	32	37	29	24	28	8
Parking	91	34	47	25	32	25	20	13	11	7	16	2
Inconnue	24	23	24	19	36	17	21	22	15	9	24	3
Horeca	60	21	16	18	14	27	15	10	8	2	1	3
Entreprise	33	24	24	22	20	17	10	11	7	7	11	1
Habitation: non précisée	15	25	21	25	18	16	15	10	8	6	13	2
Habitation: appartement	22	16	30	17	19	16	8	7	9	10	10	1
Habitation: allée	44	19	13	14	8	6	18	13	4	10	9	4
Culture et loisirs	49	9	12	27	22	13	7	7	2	4	6	2
Infrastructure sportive	26	18	14	14	25	8	7	10	1	3	4	
Habitation: dépendances	17	17	8	15	10	14	12	9	2	4	7	1
Chantier	27	13	11	7	5	5	10	6	4	8	4	1
Institution d'enseignement	33	4	2	12	15	9	10	1	4	3	2	
Station de bus / métro et gare de chemin de fer	11	12	12	11	16	15	5			1	5	
Terrain	8	11	14	7	10	12	7	2	1	4	2	1
Autre	3	13	7	5	8	14	4	1	4	2	2	1
Habitation: garage	8	9	3	7	3	7	3	5	4	1	3	
Service public	9	5	4	7	4	7	6	3	1	3	3	1
Hôpital	8	4	3	5	2	6	5	3	1	2	3	
Emplacement de vélo	1	2	1	12	5	3	5	3	1	1	2	
Service	3	2	4	4	1	7	2	3		3	3	1
Station essence	10	4	3	5	1	2	2	3		3		
Arrêt de bus / tram	2	2	6	4	6	4	2	2	2		1	
Cimetière	7	7	6	3		2					2	
Maison de repos	6	2		3	8	1	1	2		1		
Stade	15	2	2		1	3	1					
Banque / institution financière	3	2	4		1	2	1			2		
Bâtiment administratif	1				1	2	1	3	1	1	3	
Edifice religieux / lieu du culte	1		2	1	3	2	3			1		
Médecin / dentiste / pharmacien	2			2	2	2		2	2			
Habitation: autre	4		1	1		2	1		1		1	
Moyen de transport: camion	2	1				1	3			1		
Moyen de transport: autobus / autocar		1		2	1		1			1	1	
Moyen de transport: autre	1		2				1		1		1	
Aéroport	1	1	1	1	1							
Moyen de transport: voiture	1		1			1		1				
Moyen de transport: train / tram / métro					1			1	1			
Eaux intérieures et maritimes				1								
<b>Total</b>	<b>1.059</b>	<b>529</b>	<b>495</b>	<b>489</b>	<b>500</b>	<b>437</b>	<b>370</b>	<b>327</b>	<b>184</b>	<b>182</b>	<b>276</b>	<b>44</b>

FPF/DGR/DR/BIPOL - Statistiques policières de criminalité (date de clôture: 22/09/2023)

Les données pour les années 2001 jusqu'à 2012 ne sont plus publiées mais restent disponibles sur demande auprès du service BIPOL.

Les données pour 2023 ne concernent que le 1er trimestre.



PZ HEUSDEN-ZOLDER

Dégradation de la propriété

	2000	2013	2014	2015	2016	2017	2018	2019	2020	2021	2022	2023
Voie publique	76	49	32	48	29	24	32	39	10	25	23	11
Habitation: résidence principale	37	25	26	26	28	42	27	36	21	13	10	3
Parking	35	32	21	23	26	28	7	18	18	7	15	3
Habitation: allée	22	12	7	8	6	14	12	12	7	8	10	1
Culture et loisirs	16	8	7	7	7	7	7	4	10	14	7	3
Inconnue	1	10	8	6	3	4	5	8	6	6	9	2
Habitation: jardin	13	13	9	4	4	3		6	4	4	4	
Habitation: non précisée	4	6	3	10	7	5	7	6	7	3	3	2
Institution d'enseignement	6	5	9	8	6	4	2	1	2	12	4	1
Terrain	7	13	7	4	2	6	6	3	2	3	4	
Horeca	12	7	9	3	5	2	2	7	3	2	2	1
Infrastructure sportive	4	7	3	5	1	1	4	8	3	7	6	
Entreprise	8	5	5	5	6		4	2	5		2	1
Magasin	5	6	3	3	1		2	4	2	1	1	
Service public	3	3	5	3		1	1	1	3	7		
Autre		1	1	5	3	5	5	1	3	1		
Arrêt de bus / tram		1	1	2	6	2	1		1		3	
Habitation: dépendances	4	2	1	3	1		4	1			1	
Service	2	4	1	1		3	1	3	1			
Edifice religieux / lieu du culte	3		2	2	2	3	1	2				
Bâtiment administratif		1		4	1	4			1	2		
Chantier	4	3			1	1	1	2		1		
Cimetière	2		1	2	1	2	1	1				
Hôpital	1	2	1		2	1	1				2	
Habitation: garage	1	3		1	1	1	1	1				
Stade	2	2	1		1	2						
Aéroport		4		2	1							
Station de bus / métro et gare de chemin de fer	1			1		2						1
Banque / institution financière	1						2			1		
Bureau de police		1	1	1		1						
Emplacement de vélo			1		1	1	1					
Habitation: résidence secondaire	2						1	1				
Moyen de transport: autre		1			1					2		
Moyen de transport: voiture			1	1	1	1						
Maison de repos			1			1				1		
Eaux intérieures et maritimes	1	1										
Station essence						1		1				
Installation militaire								1				
Médecin / dentiste / pharmacien											1	
<b>Total</b>	<b>273</b>	<b>227</b>	<b>167</b>	<b>188</b>	<b>154</b>	<b>172</b>	<b>138</b>	<b>169</b>	<b>109</b>	<b>120</b>	<b>107</b>	<b>29</b>



**PZ HEUSDEN-ZOLDER**

**Infractions contre l'intégrité physique**

	2000	2013	2014	2015	2016	2017	2018	2019	2020	2021	2022	2023
Habitation	56	42	40	45	43	57	61	64	43	54	70	9
Voie publique	30	29	23	19	22	28	28	25	17	28	23	3
Horeca	15	6	7	6	6	3	9	1	1	1	13	2
Parking	6	6	6	7	6	3	5	3	3	5	4	2
Inconnue	4	4	6	1	5	3	1	5	2	4	8	4
Habitation: allée	7	4	1	2	1	6	4	5		2	5	
Culture et loisirs	7	1	2	5		2	1	1	1	1	4	
Institution d'enseignement	1	4	2	2	5		2	2		2	4	1
Entreprise		1	2	4	4	1	2	1	3	3	1	1
Hôpital	2	1	4	3	3	3	2	1	1		2	
Magasin	4	2	1	1	1		1	3	3	1	3	
Habitation: jardin			1	3	1	3	4	4		1	2	
Terrain	1	3	2	1		1	3	3	2		2	
Infrastructure sportive	1	3	1	2				2	1	1	1	
Service	2	1	3	1	1		1		2		1	
Service public	1			1		1	1	1	4	2		1
Autre	1	1					2	1	1	2	1	1
Stade	4	1	1		2							
Maison de repos				1	2	1	1	1		1		
Arrêt de bus / tram			1				2	2			1	
Moyen de transport: autobus / autocar		1				1	1			1	2	
Station essence		1			1	2	1				1	
Moyen de transport: autre					1	1		2				
Station de bus / métro et gare de chemin de fer		1					1					
Aéroport		1										
Banque / institution financière					1							
Bâtiment administratif	1											
Bureau de police								1				
Maison de débauche								1				
Médecin / dentiste / pharmacien									1			
Moyen de transport: train / tram / métro			1									
<b>Total</b>	<b>143</b>	<b>113</b>	<b>104</b>	<b>104</b>	<b>105</b>	<b>116</b>	<b>133</b>	<b>129</b>	<b>85</b>	<b>109</b>	<b>148</b>	<b>24</b>

# ***STATISTIQUES POLICIERES DE CRIMINALITE***

---

***LIEU DE PERPETRATION: ZONE DE POLICE***

**PZ HEUSDEN-ZOLDER**

***PARTIE V : ZONE DE POLICE vs. TYPOLOGIE***





### Typologie de la zone: Catégorie 4

Zone de police
BERLAAR - NIJLEN
BODUKAP
BUGGENHOUT - LEBBEKE
CENTRE ARDENNE
CONDROZ-FAMENNE
FAGNES
GERAARDSBERGEN - LIERDE
GRENSLEIE
HAACHT
HERKO
HERMETON ET HEURE
HESBAYE
HESBAYE OUEST
LA MAZERINE
MIDOW
MIRA
ORNEAU-MEHAIGNE
OTTIGNIES - LOUVAIN-LA-NEUVE
POL AMOW
POLDER



## CRIMINALITE ENREGISTREE : ZONE DE POLICE vs TYPOLOGIE

POLICE DES HAUTS-PAYS
POLITIEZONE ARRO IEPER
POLITIEZONE BRT
POLITIEZONE HEIST
POLITIEZONE K-L-M
POLITIEZONE MAASLAND
POLITIEZONE NOORDERKEMPEN
POLITIEZONE RUPEL
POLITIEZONE SCHELDE - LEIE
POLITIEZONE SPOORKIN
POLITIEZONE TARL
POLIZEIZONE WESER-GÖHL
PZ BERINGEN/HAM/TESSENDERLO
PZ BERLARE/ZELE
PZ BILZEN/HOESELT/RIEMST
PZ BLANKENBERGE/ZUIENKERKE
PZ DENDERLEEUV/HAALTERT
PZ DRUIVENSTREEK
PZ ERPE-MERE/LEDE
PZ GETEVALLEI
PZ HAMME/WAASMUNSTER
PZ HAMONT-ACHEL/PELT
PZ HEUSDEN-ZOLDER
PZ KRUIBEKE/TEMSE



## CRIMINALITE ENREGISTREE : ZONE DE POLICE vs TYPOLOGIE

PZ LANAKEN/MAASMECHELEN
PZ LOMMEL
PZ NINOVE
PZ VOER EN DIJLE
PZ WAASLAND-NOORD
PZ WETTEREN LAARNE WICHELEN
PZ ZWIJNDRECHT
SAMSOM
VOORKEMPEN
ZONE BASSE MEUSE
ZONE DE POLICE DES 3 VALLEES
ZONE DES ARCHES
ZONE HAUTE-MEUSE
ZONE OUEST BRABANT WALLON
ZOTTEGEM HERZELE StLHOUTEM
ZP BERNISSART/PERUWELZ
ZP BINCHE-ANDERLUES-LERMES
ZP HAUTE SENNE



## CRIMINALITE ENREGISTREE : ZONE DE POLICE vs TYPOLOGIE

### Typologie de la zone: Catégorie 4

Figure criminelle/phénomène	Niveau	% 2019 - 2020	% 2020 - 2021	% 2021 - 2022
Vol de voiture	ZONE DE POLICE	-63,6%	75,0%	-28,6%
	TYPLOGIE	-30,9%	-9,7%	16,8%
Vol de moto	ZONE DE POLICE	/	0,0%	0,0%
	TYPLOGIE	-36,8%	-10,4%	29,1%
Carjacking	ZONE DE POLICE	/	/	/
	TYPLOGIE	-36,7%	3,2%	-25,0%
Homejacking	ZONE DE POLICE	/	/	/
	TYPLOGIE	-40,0%	22,2%	-18,2%
Vol dans les garages	ZONE DE POLICE	/	/	/
	TYPLOGIE	-61,7%	0,0%	12,3%
Vol de vélomoteur	ZONE DE POLICE	0,0%	100,0%	-50,0%
	TYPLOGIE	-30,8%	-5,4%	32,0%
Vol de vélo	ZONE DE POLICE	-47,6%	27,3%	107,1%
	TYPLOGIE	-27,3%	3,1%	15,5%
Cambriolage dans habitation	ZONE DE POLICE	-43,2%	-5,6%	37,3%
	TYPLOGIE	-30,5%	-9,3%	32,8%
Cambriolage ds entreprise ou commerce	ZONE DE POLICE	-44,4%	-53,3%	28,6%
	TYPLOGIE	-35,0%	-10,9%	1,5%
Cambriolage ds service public ou bâtiment administ	ZONE DE POLICE	16,7%	0,0%	-28,6%
	TYPLOGIE	-18,4%	-24,4%	-3,1%
Vol au bélier	ZONE DE POLICE	/	/	/
	TYPLOGIE	-64,0%	-44,4%	0,0%



## CRIMINALITE ENREGISTREE : ZONE DE POLICE vs TYPOLOGIE

Figure criminelle/phénomène	Niveau	% 2019 - 2020	% 2020 - 2021	% 2021 - 2022
Cambriolage dans bâtiment (total)	ZONE DE POLICE	-40,6%	-14,5%	29,2%
	TYPOLOGIE	-30,4%	-10,7%	26,0%
Vol à main armée	ZONE DE POLICE	-40,0%	-66,7%	100,0%
	TYPOLOGIE	-16,5%	-16,4%	3,0%
Vol avec violence sans arme	ZONE DE POLICE	133,3%	-42,9%	100,0%
	TYPOLOGIE	-21,5%	2,9%	23,9%
Vol dans ou sur un véhicule	ZONE DE POLICE	-74,1%	42,9%	180,0%
	TYPOLOGIE	-29,7%	-2,5%	4,5%
Sacjacking dans une voiture	ZONE DE POLICE	/	/	/
	TYPOLOGIE	-100,0%	/	0,0%
Vol d'armes et explosifs	ZONE DE POLICE	-100,0%	/	100,0%
	TYPOLOGIE	-33,0%	1,1%	0,0%
Steaming	ZONE DE POLICE	/	/	/
	TYPOLOGIE	30,0%	-46,2%	42,9%
Arrachage de sac à main	ZONE DE POLICE	/	/	/
	TYPOLOGIE	-42,1%	-31,8%	100,0%
Vol à l'arraché	ZONE DE POLICE	/	-50,0%	200,0%
	TYPOLOGIE	-39,1%	-21,3%	87,2%
Vol à la tire	ZONE DE POLICE	-70,0%	0,0%	133,3%
	TYPOLOGIE	-58,9%	-7,0%	63,3%
Vol à l'étalage	ZONE DE POLICE	-50,0%	45,5%	18,8%
	TYPOLOGIE	-15,1%	7,0%	21,6%
Vol par ruse	ZONE DE POLICE	50,0%	-100,0%	/
	TYPOLOGIE	-37,3%	-5,7%	13,7%



## CRIMINALITE ENREGISTREE : ZONE DE POLICE vs TYPOLOGIE

Figure criminelle/phénomène	Niveau	% 2019 - 2020	% 2020 - 2021	% 2021 - 2022
Vol de métaux	ZONE DE POLICE	0,0%	0,0%	400,0%
	TYPLOGIE	-31,0%	12,2%	59,5%
Vol sur les chantiers	ZONE DE POLICE	-42,9%	100,0%	-50,0%
	TYPLOGIE	-9,4%	-7,0%	27,3%
Home-invasion	ZONE DE POLICE	/	/	/
	TYPLOGIE	-38,1%	23,1%	-18,8%
Vol d'animaux	ZONE DE POLICE	-50,0%	0,0%	-100,0%
	TYPLOGIE	-19,4%	-22,4%	-10,4%
Vol de cargaison	ZONE DE POLICE	0,0%	0,0%	200,0%
	TYPLOGIE	-17,0%	-41,5%	11,8%
Fraude de cartes de paiements	ZONE DE POLICE	400,0%	100,0%	-90,0%
	TYPLOGIE	-30,6%	-19,5%	45,4%
Phishing	ZONE DE POLICE	100,0%	50,0%	0,0%
	TYPLOGIE	171,0%	14,6%	2,1%
Ransomware	ZONE DE POLICE	/	/	-100,0%
	TYPLOGIE	-36,0%	87,5%	-16,7%
Shouldersurfing	ZONE DE POLICE	/	/	/
	TYPLOGIE	-63,0%	-27,8%	1,5%
Skimming	ZONE DE POLICE	/	/	-100,0%
	TYPLOGIE	-21,8%	-54,4%	151,6%
Violence contre les métiers d'intérêt général	ZONE DE POLICE	-50,0%	150,0%	-60,0%
	TYPLOGIE	-6,9%	5,8%	15,9%
Viol collectif	ZONE DE POLICE	/	/	/
	TYPLOGIE	20,7%	-31,4%	12,5%



## CRIMINALITE ENREGISTREE : ZONE DE POLICE vs TYPOLOGIE

Figure criminelle/phénomène	Niveau	% 2019 - 2020	% 2020 - 2021	% 2021 - 2022
Graffiti	ZONE DE POLICE	-83,3%	300,0%	-12,5%
	TYPOLOGIE	3,0%	-27,3%	45,7%
Dégradation de voiture	ZONE DE POLICE	-42,4%	15,8%	15,9%
	TYPOLOGIE	-20,6%	1,7%	1,4%
Rixe au couteau	ZONE DE POLICE	/	/	/
	TYPOLOGIE	5,9%	2,8%	10,8%
VIF: physique, dans le couple	ZONE DE POLICE	-17,5%	27,3%	23,8%
	TYPOLOGIE	-9,1%	2,5%	9,2%
VIF: physique, envers des descendants	ZONE DE POLICE	0,0%	0,0%	200,0%
	TYPOLOGIE	-4,7%	9,2%	3,5%
VIF: physique, envers d'autres membres	ZONE DE POLICE	-57,1%	33,3%	137,5%
	TYPOLOGIE	-9,6%	7,5%	0,3%
VIF: sexuelle, dans le couple	ZONE DE POLICE	-100,0%	/	/
	TYPOLOGIE	2,4%	9,3%	12,8%
VIF: sexuelle, envers des descendants	ZONE DE POLICE	/	/	/
	TYPOLOGIE	26,7%	-11,9%	-58,3%
VIF: sexuelle, envers d'autres membres	ZONE DE POLICE	/	/	/
	TYPOLOGIE	-12,5%	-7,1%	-38,5%
VIF: psychique, dans le couple	ZONE DE POLICE	59,1%	37,1%	0,0%
	TYPOLOGIE	-3,4%	7,6%	-1,7%
VIF: psychique, envers des descendants	ZONE DE POLICE	/	0,0%	800,0%
	TYPOLOGIE	24,4%	14,9%	7,6%
VIF: psychique, envers d'autres membres	ZONE DE POLICE	0,0%	50,0%	66,7%
	TYPOLOGIE	2,6%	-7,0%	9,1%



## CRIMINALITE ENREGISTREE : ZONE DE POLICE vs TYPOLOGIE

Figure criminelle/phénomène	Niveau	% 2019 - 2020	% 2020 - 2021	% 2021 - 2022
VIF: économique, dans le couple	ZONE DE POLICE	200,0%	-100,0%	/
	TYPOLOGIE	-4,2%	-0,9%	0,9%
VIF: économique, envers des descendants	ZONE DE POLICE	/	-100,0%	/
	TYPOLOGIE	21,1%	8,7%	-32,0%
VIF: économique, envers d'autres membres	ZONE DE POLICE	-33,3%	150,0%	0,0%
	TYPOLOGIE	-34,3%	1,5%	18,9%
Dopage humain	ZONE DE POLICE	/	200,0%	-100,0%
	TYPOLOGIE	-20,5%	-13,4%	-19,0%
Engraissement illégal	ZONE DE POLICE	/	/	/
	TYPOLOGIE	162,5%	-19,0%	-11,8%
Vente de cocaïne	ZONE DE POLICE	0,0%	-33,3%	-75,0%
	TYPOLOGIE	-1,5%	3,3%	10,7%
Import-export de cocaïne	ZONE DE POLICE	/	/	-100,0%
	TYPOLOGIE	-25,7%	-35,8%	7,7%
Production de drogues synthétiques	ZONE DE POLICE	100,0%	0,0%	-100,0%
	TYPOLOGIE	4,2%	32,0%	-36,4%
Import-export de drogues synthétiques	ZONE DE POLICE	/	/	-100,0%
	TYPOLOGIE	-40,0%	-9,5%	42,1%
Vente de drogues synthétiques	ZONE DE POLICE	0,0%	75,0%	-42,9%
	TYPOLOGIE	-6,5%	-10,1%	5,4%
Production de cannabis (culture)	ZONE DE POLICE	-50,0%	200,0%	-66,7%
	TYPOLOGIE	-5,6%	-16,4%	-6,0%
Import-export de cannabis en grande quantité	ZONE DE POLICE	/	/	/
	TYPOLOGIE	44,4%	-61,5%	40,0%





## CRIMINALITE ENREGISTREE : ZONE DE POLICE vs TYPOLOGIE

Figure criminelle/phénomène	Niveau	% 2019 - 2020	% 2020 - 2021	% 2021 - 2022
Vente de cannabis en grande quantité	ZONE DE POLICE	-50,0%	0,0%	-100,0%
	TYPOLOGIE	14,3%	-4,2%	13,0%
Import-export d'héroïne	ZONE DE POLICE	/	/	/
	TYPOLOGIE	130,0%	-56,5%	110,0%
Vente-traffic d'héroïne	ZONE DE POLICE	/	/	/
	TYPOLOGIE	30,2%	-4,9%	3,8%
Commerce et production d'arme à feu et mun.	ZONE DE POLICE	/	/	0,0%
	TYPOLOGIE	7,4%	5,2%	-41,0%
Commerce et production d'arme non à feu	ZONE DE POLICE	-100,0%	/	/
	TYPOLOGIE	-72,7%	66,7%	60,0%
TEH - exploitation économique	ZONE DE POLICE	/	-100,0%	/
	TYPOLOGIE	-23,1%	40,0%	-4,8%
TEH - exploitation sexuelle	ZONE DE POLICE	/	/	/
	TYPOLOGIE	0,0%	83,7%	-25,3%
Violence physique (transport public)	ZONE DE POLICE	-100,0%	/	300,0%
	TYPOLOGIE	-12,9%	12,7%	24,9%
Violence physique (voie publique)	ZONE DE POLICE	-30,4%	68,8%	-29,6%
	TYPOLOGIE	-13,4%	9,3%	6,8%
Violence physique (autre endroit public)	ZONE DE POLICE	-50,0%	-50,0%	-100,0%
	TYPOLOGIE	-4,6%	6,5%	6,1%
Violence physique (endroit accessible au public)	ZONE DE POLICE	16,7%	-21,4%	136,4%
	TYPOLOGIE	-43,0%	11,3%	41,1%
Violence sexuelle (transport public)	ZONE DE POLICE	/	/	/
	TYPOLOGIE	9,8%	14,3%	-9,4%



## CRIMINALITE ENREGISTREE : ZONE DE POLICE vs TYPOLOGIE

Figure criminelle/phénomène	Niveau	% 2019 - 2020	% 2020 - 2021	% 2021 - 2022
Violence sexuelle (voie publique)	ZONE DE POLICE	-100,0%	/	0,0%
	TYPOLOGIE	-16,5%	5,8%	4,1%
Violence sexuelle (autre endroit public)	ZONE DE POLICE	-100,0%	/	-100,0%
	TYPOLOGIE	-5,3%	2,2%	-16,5%
Violence sexuelle (endroit accessible au public)	ZONE DE POLICE	-100,0%	/	/
	TYPOLOGIE	-32,0%	23,1%	24,2%
Violence psychique (transport public)	ZONE DE POLICE	/	/	-100,0%
	TYPOLOGIE	-23,4%	20,1%	-0,6%
Violence psychique (voie publique)	ZONE DE POLICE	-27,3%	25,0%	20,0%
	TYPOLOGIE	1,9%	-4,1%	5,7%
Violence psychique (autre endroit public)	ZONE DE POLICE	50,0%	-66,7%	100,0%
	TYPOLOGIE	11,5%	-16,5%	-2,2%
Violence psychique (endroit accessible au public)	ZONE DE POLICE	-56,3%	28,6%	11,1%
	TYPOLOGIE	-17,6%	-0,4%	10,5%
Vol à main armée (transport public)	ZONE DE POLICE	/	/	/
	TYPOLOGIE	50,0%	-33,3%	75,0%
Vol à main armée (voie publique)	ZONE DE POLICE	-100,0%	/	/
	TYPOLOGIE	-13,3%	-21,2%	14,9%
Vol à main armée (autre endroit public)	ZONE DE POLICE	/	/	/
	TYPOLOGIE	33,3%	-12,5%	-42,9%
Vol à main armée (endroit accessible au public)	ZONE DE POLICE	-33,3%	-50,0%	-100,0%
	TYPOLOGIE	-23,9%	-19,0%	-8,2%
Vol avec violence sans arme (transport public)	ZONE DE POLICE	/	-100,0%	/
	TYPOLOGIE	-10,8%	-30,3%	21,7%



## CRIMINALITE ENREGISTREE : ZONE DE POLICE vs TYPOLOGIE

Figure criminelle/phénomène	Niveau	% 2019 - 2020	% 2020 - 2021	% 2021 - 2022
Vol avec violence sans arme (voie publique)	ZONE DE POLICE	/	-100,0%	/
	TYPLOGIE	-29,5%	-8,6%	13,5%
Vol avec violence sans arme (autre endroit public)	ZONE DE POLICE	/	/	/
	TYPLOGIE	-9,5%	-23,7%	10,3%
Vol avec violence sans arme (endr. acces. au pub.)	ZONE DE POLICE	200,0%	-33,3%	0,0%
	TYPLOGIE	-29,8%	-10,9%	39,0%
Faux policiers	ZONE DE POLICE	/	-100,0%	/
	TYPLOGIE	-38,3%	-24,3%	-25,0%
Terrorisme, extrémisme et radicalisme	ZONE DE POLICE	/	-100,0%	/
	TYPLOGIE	35,1%	-18,0%	-22,0%
Cyberharcèlement	ZONE DE POLICE	7,1%	-53,3%	28,6%
	TYPLOGIE	-7,9%	7,2%	-0,7%
Fraude à l'identité	ZONE DE POLICE	100,0%	80,0%	-44,4%
	TYPLOGIE	29,6%	-2,3%	1,0%

# ***STATISTIQUES POLICIERES DE CRIMINALITE***

---

*LIEU DE PERPETRATION: ZONE DE POLICE*

**PZ HEUSDEN-ZOLDER**

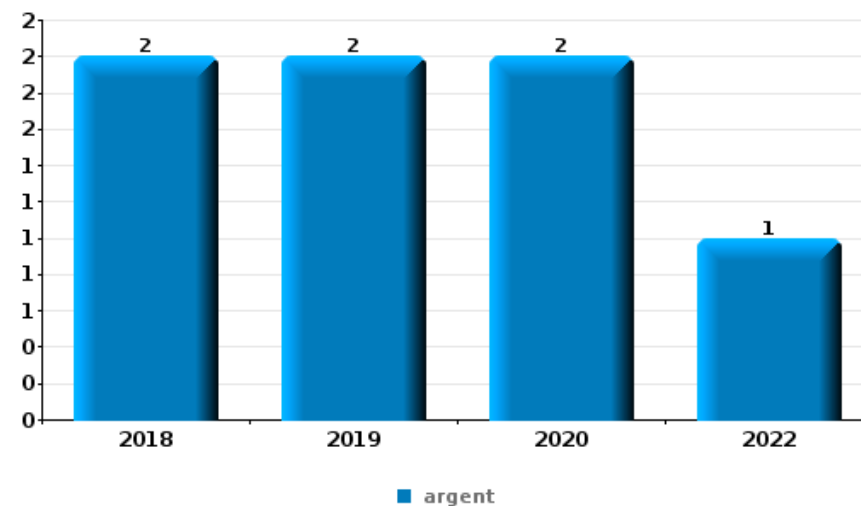
***PARTIE VI : OBJETS ET MOYENS DE TRANSPORT***



**PZ HEUSDEN-ZOLDER**

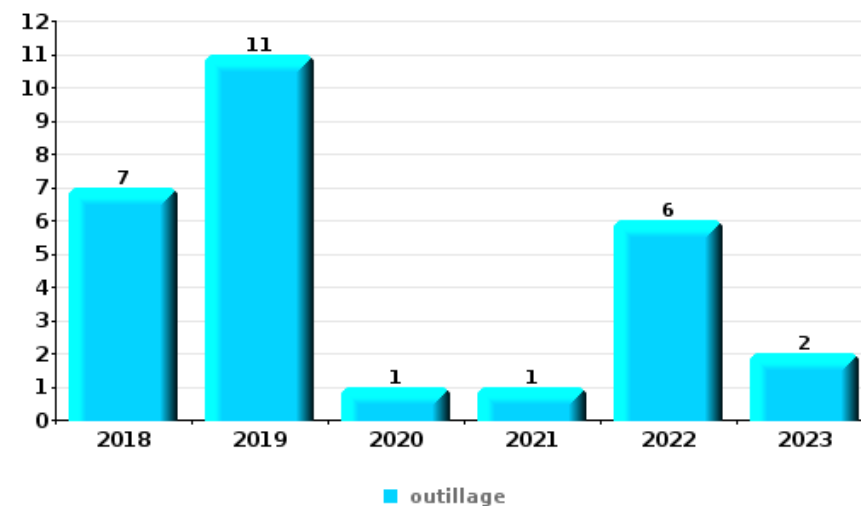
**Vol à main armée**

Top 5 Objets volés (sbd nombre de faits)		2018	2019	2020	2021	2022	2023
1	argent	2	2	2		1	
2	tabac	1	1	2			
3	GSM et accessoires		2			1	
4	alimentation		1	1			
4	carte bancaire / carte de crédit	1	1				
4	portefeuille		2				



**Vol dans ou sur un véhicule**

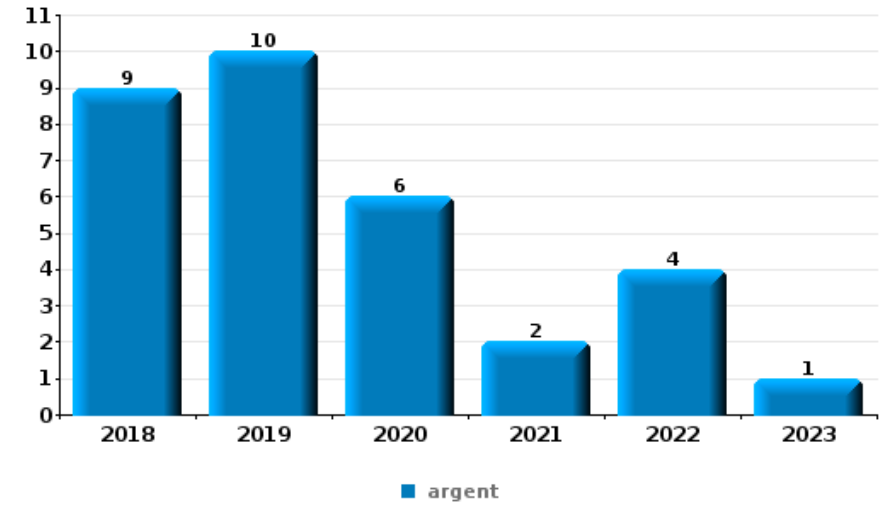
Top 5 Objets volés (sbd nombre de faits)		2018	2019	2020	2021	2022	2023
1	outillage	7	11	1	1	6	2
2	pièce de moyen de transport	5		1	2	4	1
3	permis de conduire	3	1	1		6	1
4	carte d'identité / passeport	3	2			4	
4	matériaux de construction / de chantier	3	2	1	1	2	
4	plaque d'immatriculation	2	3		2	2	





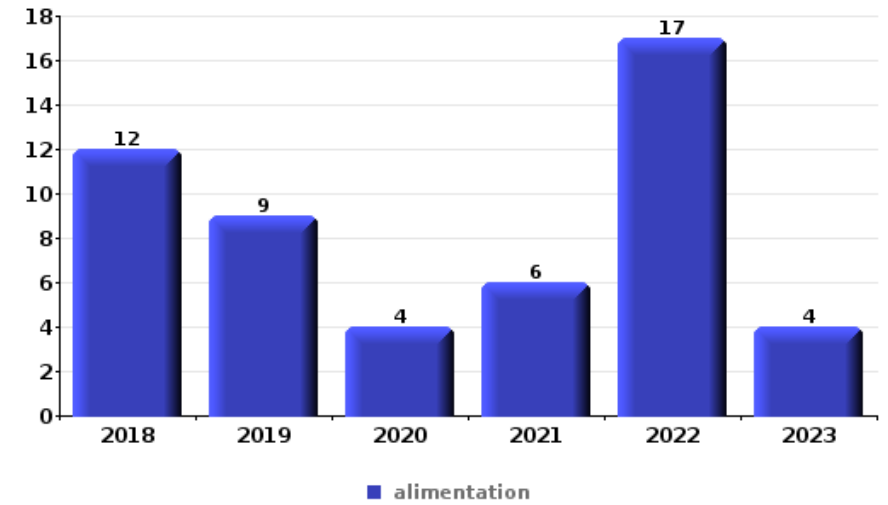
**Cambrassage ds entreprise ou commerce**

Top 5 Objets volés (sbd nombre de faits)		2018	2019	2020	2021	2022	2023
1	argent	9	10	6	2	4	1
2	coffre-fort / coffret (argent) / caisse	2	3	1		1	1
3	alimentation	1	4	2			
4	ordinateur et accessoires	1	4				1
5	tabac	1	2	2			



**Vol à l'étalage**

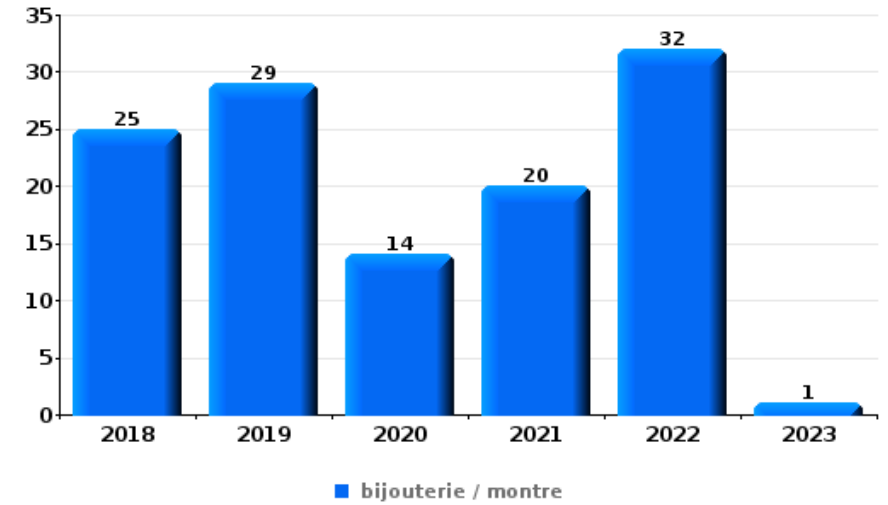
Top 5 Objets volés (sbd nombre de faits)		2018	2019	2020	2021	2022	2023
1	alimentation	12	9	4	6	17	4
2	vêtement	1	4	1	3	1	1
3	parfum / produit de beauté		3	2	1	1	1
4	tabac	2	3			1	1
5	bijouterie / montre	2					1
5	GSM et accessoires	1	1	1			





**Cambrilage dans habitation**

Top 5 Objets volés (sbd nombre de faits)		2018	2019	2020	2021	2022	2023
1	bijouterie / montre	25	29	14	20	32	1
2	argent	19	29	15	7	23	2
3	ordinateur et accessoires	10	14	5	6	2	1
4	multimédia	7	3	6	3	1	
5	vêtement	2	6	1	3	6	1



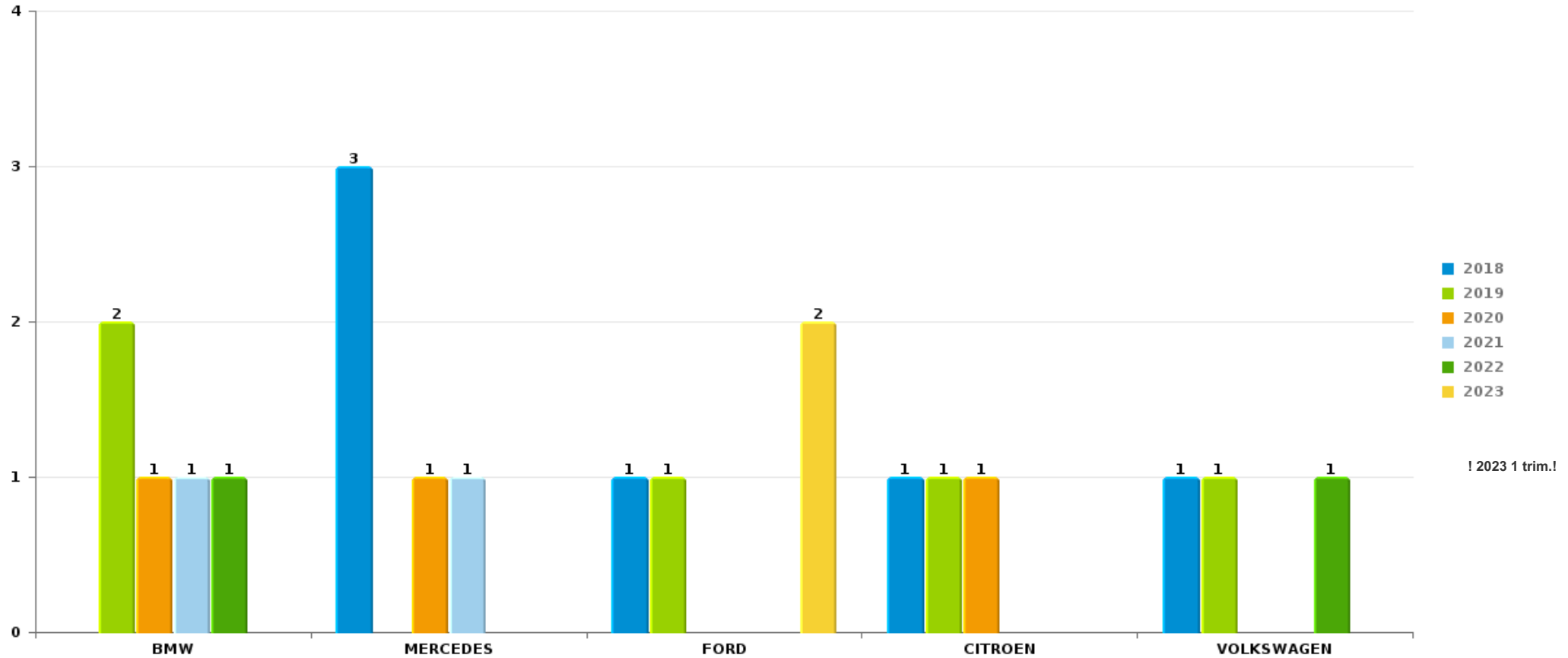
*Remarque: en ce qui concerne les objets, aucun total n'est reproduit étant donné que plusieurs objets peuvent avoir été volés lors d'un même fait.*



PZ HEUSDEN-ZOLDER

Vol de voiture

Nombre de voitures volées par marque (Top 5)





# ***STATISTIQUES POLICIERES DE CRIMINALITE***

---

***LIEU DE PERPETRATION: ZONE DE POLICE***

**PZ HEUSDEN-ZOLDER**

***PARTIE VII : SUSPECTS***



## Partie 1: Niveau FAITS (comptage du nombre de faits pour lesquels un certain type de suspect est impliqué)

### 1.1. Nombre d'infractions selon le sexe des suspects identifiés (par catégorie principale)

Étant donné que, tant un suspect identifié masculin qu'un suspect identifié féminin peuvent être impliqués lors d'un même fait, il est possible que la somme des colonnes «Hommes» et «Femmes» soit supérieure à la valeur de la colonne «Total...» (voir également la note méthodologique)

#### PZ HEUSDEN-ZOLDER

2023

Catégorie principale / Sexe	Nombre total de faits avec au moins 1 suspect	Hommes	%	Femmes	%
Drogues	19	19	100,0%	1	5,3%
Législation sur les étrangers	18	14	77,8%	4	22,2%
Infr. contre l'intégrité physique	13	11	84,6%	4	30,8%
Registre de population	10	9	90,0%	1	10,0%
Vol et extorsion	6	3	50,0%	3	50,0%
Armes et explosifs	5	5	100,0%		
Infr. contre la sécurité publique	5	5	100,0%		
Environnement	3	2	66,7%	2	66,7%
Pratiques commerciales	4	4	100,0%		
Fraude	3	2	66,7%	1	33,3%
Infr. contre autres valeurs morales et sentiments	3	3	100,0%		
Infr. contre l'autorité publique	3	3	100,0%		
Dégradation de la propriété	2	2	100,0%		
Protection de la personne	2			2	100,0%
Infr. contre la foi publique	1	1	100,0%		
Infr. contre les moeurs	1	1	100,0%		

## CRIMINALITE ENREGISTREE: SUSPECTS



Catégorie principale / Sexe	Nombre total de faits avec au moins 1 suspect	Hommes	%	Femmes	%
Ivresse et alcool	1	1	100,0%		
Protection des revenus publics	1	1	100,0%		
Travail	1	1	100,0%		
<b>Total</b>	<b>101</b>	<b>87</b>	<b>86,1 %</b>	<b>18</b>	<b>17,8 %</b>



## 1.2. Nombre d'infractions selon le sexe des suspects identifiés (par figure criminelle)

Étant donné que, tant un suspect identifié masculin qu'un suspect identifié féminin peuvent être impliqués lors d'un même fait, il est possible que la somme des colonnes «Hommes» et «Femmes» soit supérieure à la valeur de la colonne «Total...» (voir également la note méthodologique)

### PZ HEUSDEN-ZOLDER

2023

#### FC Vol autre

Figure criminelle / Sexe	Nombre total de faits avec au moins 1 suspect identifié	Hommes	%	Femmes	%
Vol à l'étalage	5	3	60,0%	2	40,0%
Total	PA	PA	PA	PA	PA

#### FC Autre

Figure criminelle / Sexe	Nombre total de faits avec au moins 1 suspect identifié	Hommes	%
Dégradation de voiture	2	2	100,0%
Total	PA	PA	PA

#### PH Violence intrafamiliale (VIF)

Figure criminelle / Sexe	Nombre total de faits avec au moins 1 suspect identifié	Hommes	%	Femmes	%
VIF: physique, dans le couple	4	4	100,0%	1	25,0%
VIF: physique, envers des descendants	1	1	100,0%	1	100,0%
VIF: physique, envers d'autres membres	2	1	50,0%	1	50,0%
Total	PA	PA	PA	PA	PA

## CRIMINALITE ENREGISTREE: SUSPECTS



### PH Drogues

Figure criminelle / Sexe	Nombre total de faits avec au moins 1 suspect identifié	Hommes	%	Femmes	%
Vente de drogues synthétiques	1	1	100,0%		
Production de cannabis (culture)	1	1	100,0%	1	100,0%
<b>Total</b>	<b>PA</b>	<b>PA</b>	<b>PA</b>	<b>PA</b>	<b>PA</b>

### PH Violence dans l'espace public

Figure criminelle / Sexe	Nombre total de faits avec au moins 1 suspect identifié	Hommes	%	Femmes	%
Violence physique (voie publique)	5	5	100,0%	1	20,0%
Violence physique (endroit accessible au public)	1			1	100,0%
Violence psychique (voie publique)	2	2	100,0%		
Violence psychique (autre endroit public)	1	1	100,0%		
<b>Total</b>	<b>PA</b>	<b>PA</b>	<b>PA</b>	<b>PA</b>	<b>PA</b>

### PH Autre

Figure criminelle / Sexe	Nombre total de faits avec au moins 1 suspect identifié	Hommes	%
Cyberharcèlement	1	1	100,0%
<b>Total</b>	<b>PA</b>	<b>PA</b>	<b>PA</b>



### 1.3. Nombre d'infractions selon l'âge des suspects identifiés (par catégorie principale)

Étant donné que, tant un suspect identifié mineur qu'un suspect identifié majeur peuvent être impliqués lors d'un même fait, il est possible que la somme des colonnes «Mineur» et «Majeur» soit supérieure à la valeur de la colonne «Total...» (voir également la note méthodologique)

#### PZ HEUSDEN-ZOLDER

2023

Catégorie principale / Âge	Nombre total de faits avec au moins 1 suspect identifié	Mineur	%	Majeur	%
Drogues	19			19	100,0%
Législation sur les étrangers	18			18	100,0%
Infr. contre l'intégrité physique	13	2	15,4%	12	92,3%
Registre de population	10			10	100,0%
Vol et extorsion	6			6	100,0%
Armes et explosifs	5			5	100,0%
Infr. contre la sécurité publique	5			5	100,0%
Pratiques commerciales	4			4	100,0%
Environnement	3			3	100,0%
Fraude	3			3	100,0%
Infr. contre autres valeurs morales et sentiments	3			3	100,0%
Infr. contre l'autorité publique	3			3	100,0%
Dégradation de la propriété	2			2	100,0%
Protection de la personne	2			2	100,0%
Infr. contre la foi publique	1			1	100,0%
Infr. contre les mœurs	1	1	100,0%		
Ivresse et alcool	1			1	100,0%
Protection des revenus publics	1			1	100,0%
Travail	1			1	100,0%
<b>Total</b>	<b>101</b>	<b>3</b>	<b>3,0%</b>	<b>99</b>	<b>98,0%</b>



## 1.4. Nombre d'infractions selon l'âge des suspects identifiés (par figure criminelle)

Étant donné que, tant un suspect identifié mineur qu'un suspect identifié majeur peuvent être impliqués lors d'un même fait, il est possible que la somme des colonnes «Mineur» et «Majeur» soit supérieure à la valeur de la colonne «Total...» (voir également la note méthodologique)

### PZ HEUSDEN-ZOLDER

2023

#### FC Vol autre

Figure criminelle / Âge	Nombre total de faits avec au moins 1 suspect identifié	Majeur	%
<b>Vol à l'étalage</b>	5	5	100,0%
<b>Total</b>	PA	PA	PA

#### FC Autre

Figure criminelle / Âge	Nombre total de faits avec au moins 1 suspect identifié	Majeur	%
<b>Dégradation de voiture</b>	2	2	100,0%
<b>Total</b>	PA	PA	PA

#### PH Violence intrafamiliale (VIF)

Figure criminelle / Âge	Nombre total de faits avec au moins 1 suspect identifié	Mineur	%	Majeur	%
<b>VIF: physique, dans le couple</b>	4			4	100,0%
<b>VIF: physique, envers des descendants</b>	1			1	100,0%
<b>VIF: physique, envers d'autres membres</b>	2	1	50,0%	1	50,0%
<b>Total</b>	PA	PA	PA	PA	PA

## CRIMINALITE ENREGISTREE: SUSPECTS



### PH Drogues

Figure criminelle / Âge	Nombre total de faits avec au moins 1 suspect identifié	Majeur	%
Vente de drogues synthétiques	1	1	100,0%
Production de cannabis (culture)	1	1	100,0%
<b>Total</b>	<b>PA</b>	<b>PA</b>	<b>PA</b>

### PH Violence dans l'espace public

Figure criminelle / Âge	Nombre total de faits avec au moins 1 suspect identifié	Majeur	%
Violence physique (voie publique)	5	5	100,0%
Violence physique (endroit accessible au public)	1	1	100,0%
Violence psychique (voie publique)	2	2	100,0%
Violence psychique (autre endroit public)	1	1	100,0%
<b>Total</b>	<b>PA</b>	<b>PA</b>	<b>PA</b>

### PH Autre

Figure criminelle / Âge	Nombre total de faits avec au moins 1 suspect identifié	Majeur	%
Cyberharcèlement	1	1	100,0%
<b>Total</b>	<b>PA</b>	<b>PA</b>	<b>PA</b>





## Partie 2: Niveau SUSPECTS-FAIT (comptage du nombre de combinaisons suspect-fait)

### 2.1. Nombre de suspects-fait selon le sexe des suspects identifiés (TOP 5 des catégories principales)

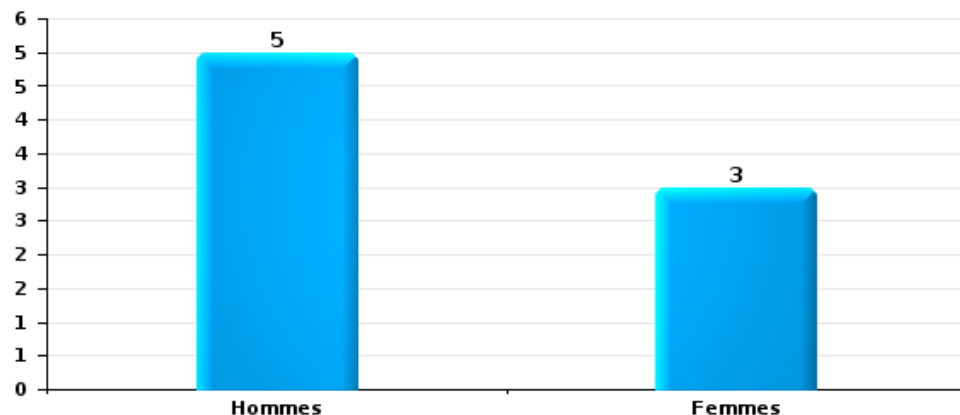
Lorsqu'un même suspect a commis plusieurs faits durant la période considérée, il est aussi comptabilisé plusieurs fois (voir également la note méthodologique)

#### PZ HEUSDEN-ZOLDER

2023

Vol et extorsion

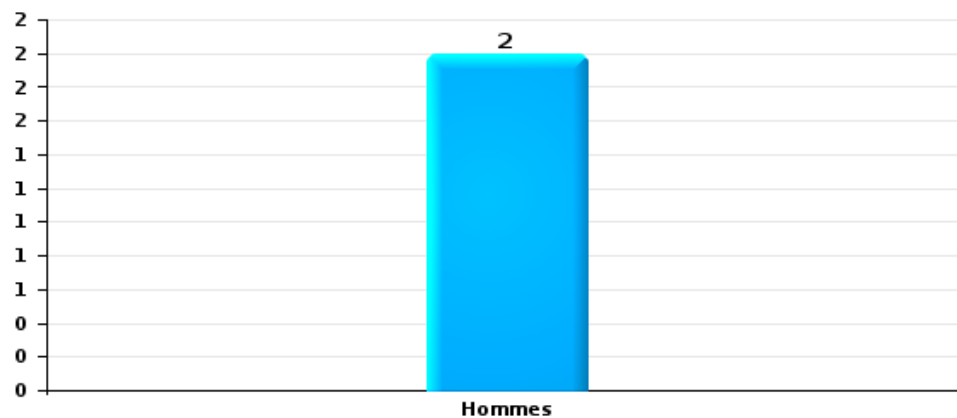
Nombre de suspects-fait selon le sexe





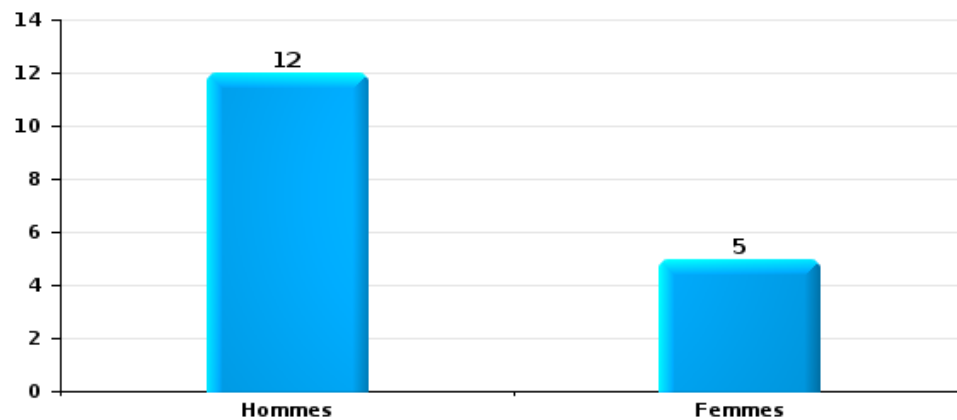
Dégradation de la propriété

Nombre de suspects-fait selon le sexe



Infr. contre l'intégrité physique

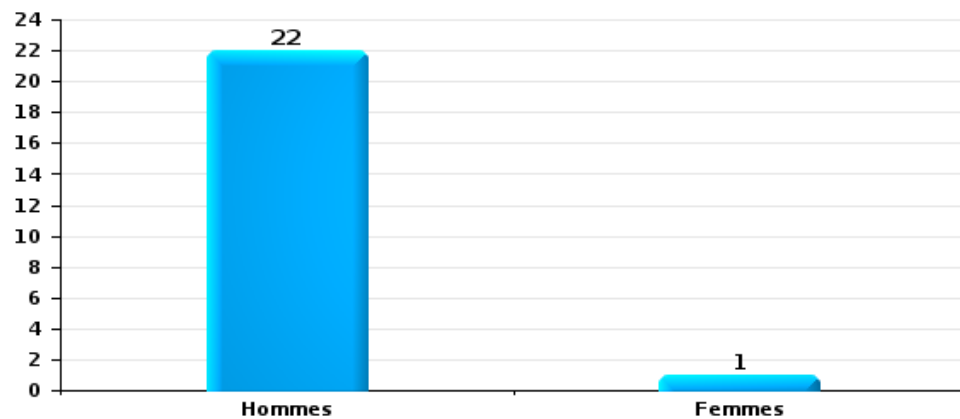
Nombre de suspects-fait selon le sexe





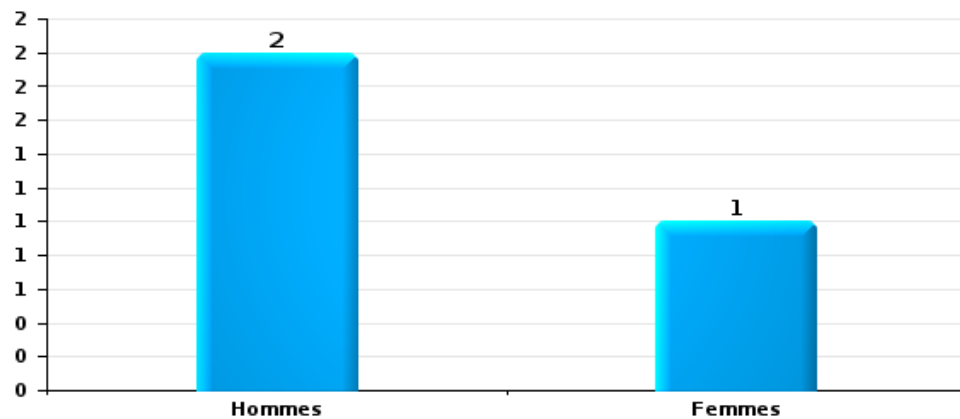
Drogues

Nombre de suspects-fait selon le sexe



Fraude

Nombre de suspects-fait selon le sexe





## 2.2. Nombre de suspects-fait selon le sexe des suspects identifiés (TOP 5 des figures criminelles)

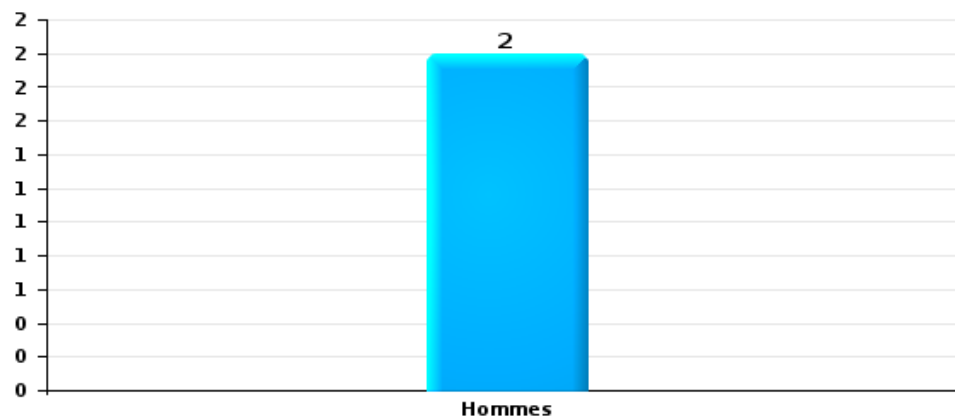
Lorsqu'un même suspect a commis plusieurs faits durant la période considérée, il est aussi comptabilisé plusieurs fois (voir également la note méthodologique)

### PZ HEUSDEN-ZOLDER

2023

### Dégradation de voiture

Nombre de suspects-fait selon le sexe





### 2.3. Nombre de suspects-fait selon l'âge des suspects identifiés (TOP 5 des catégories principales)

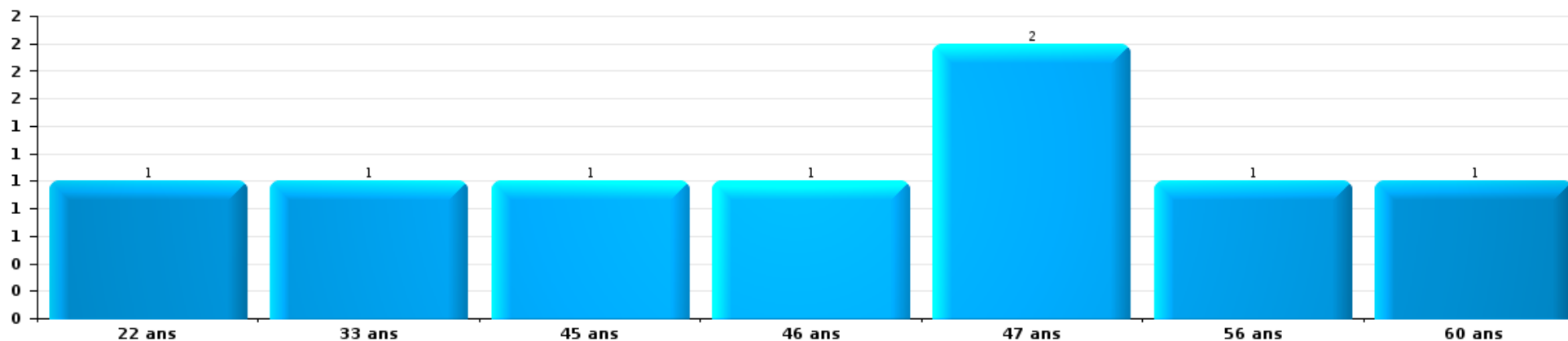
1) Lorsqu'un même suspect a commis plusieurs faits durant la période considérée, il est aussi comptabilisé plusieurs fois, qu'il ait le même âge ou non – 2) Les suspects au-dessous de 14 ans et à partir de 90 ans ne sont pas repris dans le tableau (voir également la note méthodologique)

#### PZ HEUSDEN-ZOLDER

2023

Vol et extorsion

Nombre de suspects-fait par âge (chronologique)





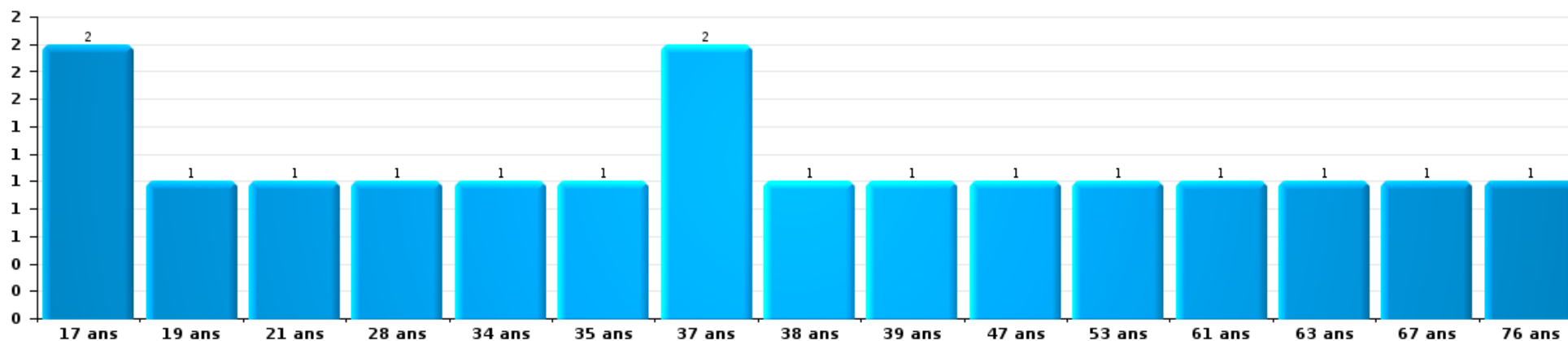
Dégradation de la propriété

Nombre de suspects-fait par âge (chronologique)



Infr. contre l'intégrité physique

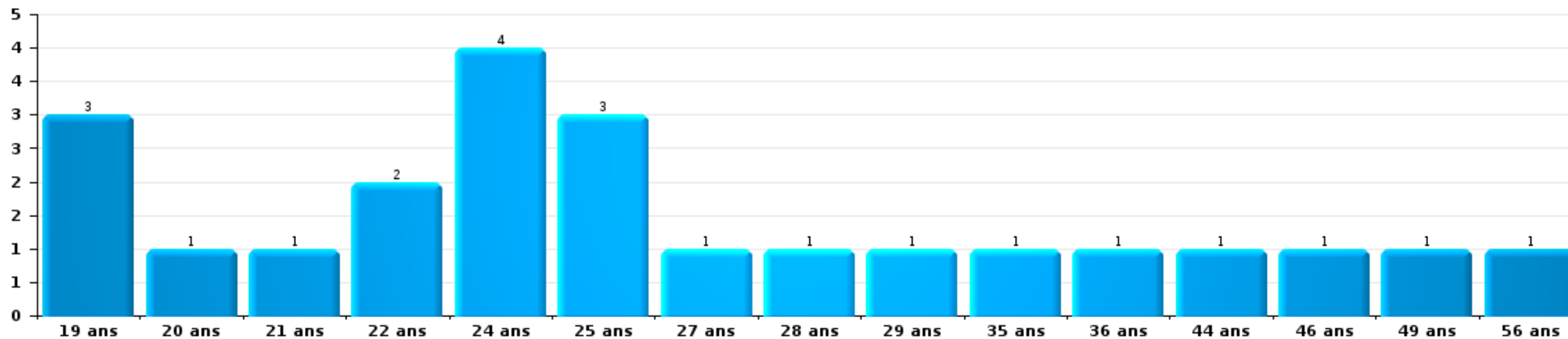
Nombre de suspects-fait par âge (chronologique)





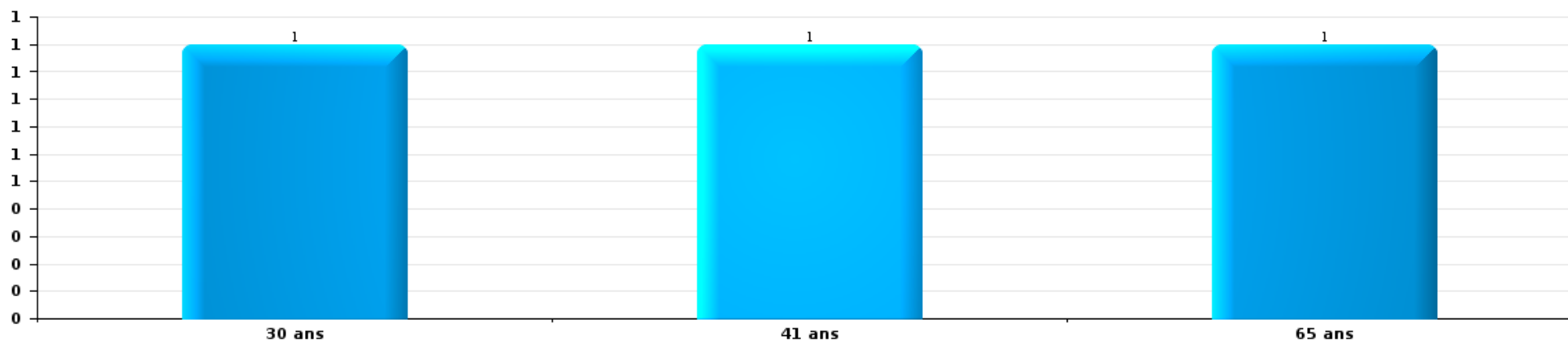
Drogues

Nombre de suspects-fait par âge (chronologique)



Fraude

Nombre de suspects-fait par âge (chronologique)





## 2.4. Nombre de suspects-fait selon l'âge des suspects identifiés (TOP 5 des figures criminelles)


1) Lorsqu'un même suspect a commis plusieurs faits durant la période considérée, il est aussi comptabilisé plusieurs fois, qu'il ait le même âge ou non - 2) Les suspects au-dessous de 14 ans et à partir de 90 ans ne sont pas repris dans le tableau (voir également la note méthodologique)

### PZ HEUSDEN-ZOLDER

2023

### Dégradation de voiture

Nombre de suspects-fait par âge (chronologique)





# ***STATISTIQUES POLICIERES DE CRIMINALITE***

---

***LIEU DE PERPETRATION: ZONE DE POLICE***

**PZ HEUSDEN-ZOLDER**

***ANNEXE I: DETAIL PAR CATEGORIE DE DELIT  
CODE PENAL***



**PZ HEUSDEN-ZOLDER**

**Infraction Code pénal**

**Infr. contre l'intégrité physique**

			2000	2013	2014	2015	2016	2017	2018	2019	2020	2021	2022	2023
Meurtre	Parricide (meurtre)	Tent.				1								
	Autres	Tent.		1	1		2			1				
		Sous-total		1	1	1	2			1				
Torture et maltraitance	Torture	Acc.								1				
	Traitement inhumain	Acc.			1									
	Traitement dégradant	Acc.				1								
		Sous-total			1	1				1				
Coups et/ou blessures vol. en sphère familiale	Entre partenaires ou ex-partenaires	Acc.	17	31	29	30	30	42	44	38	31	41	52	5
	Lors d'un différend familial en général	Acc.	18											
	Par les parents envers un mineur	Acc.	1	1	2	5		5	2	2	2	4	4	1
	Par les parents envers personne vulnérable	Acc.								1				
	Envers les parents	Acc.	3	2	3	1	3	1	3	5	2	2	7	2
	Envers d'autres ascendants directs ou collatéraux	Acc.		8	3	4	3	4	4	7	3	4	9	
	Sous-total		39	42	37	40	36	52	53	53	38	51	72	8
Coups et/ou blessures vol. hors sphère familiale	Bagarres (=coups réciproques)	Acc.	21	10	13	11	11	12	14	15	13	15	21	3
	Coups envers fonctionnaire de police	Acc.			1	2		1		1			1	
	Envers un mineur par une pers. ayant autorité	Acc.		2		1			1		1		1	
	Envers un mineur qualité de l'auteur inconnue	Acc.	1	2	2	1	1		1	2	5	1	5	2
	Envers pers. vulnérable par pers. ayant autorité	Acc.				2							1	
	Coups envers personnel transport public	Acc.						1		1			1	
	Coups envers personnel autre service public	Acc.							2			4		
	Coups envers profession médicale	Tent.						1						
	Non spécifié	Acc.	67	49	34	34	41	37	55	47	24	32	36	11
	Sous-total		89	64	50	52	54	53	73	66	43	52	66	16
Abstention coupable	Acc.	1	1	2				1						
	Sous-total		1	1	2			1						
Autres infr. volontaires. c/ l'intégrité phys.	Privation de soins à enfant ou personne vulnérable	Acc.									1		1	
	Entrave méchante à la circulation	Acc.	4	2	5	5	4	4	3	3		3	3	
	Voies de faits et violences légères	Acc.	5	1	5	2	3	2		1	3	2	4	
	Sous-total		9	3	10	7	7	6	3	4	4	5	8	



Infr. contre l'intégrité physique

			2000	2013	2014	2015	2016	2017	2018	2019	2020	2021	2022	2023	
Infr. involontaires contre l'intégrité physique	Coups et/ou blessures involontaires	Acc.	2	2	3	1	4	1	1	1					
	Abstention d'entretien enfant/personne vulnérable	Acc.	3												
	Causer un accident de chemin de fer	Tent.											1		
	Morsure de chien	Acc.			3	1	3	3	3	3		1	1		
			<b>Sous-total</b>	<b>5</b>	<b>2</b>	<b>3</b>	<b>4</b>	<b>5</b>	<b>4</b>	<b>4</b>	<b>4</b>	<b>1</b>	<b>2</b>		
			<b>Total</b>	<b>143</b>	<b>113</b>	<b>104</b>	<b>104</b>	<b>105</b>	<b>116</b>	<b>133</b>	<b>129</b>	<b>85</b>	<b>109</b>	<b>148</b>	<b>24</b>



Infr. contre la liberté individuelle

			2000	2013	2014	2015	2016	2017	2018	2019	2020	2021	2022	2023
Enlèvement de mineur ou personne vulnérable	Enlèvement parental	Acc.			1									1
	Autre enlèvement	Acc.	1				1							
		Tent.					2			1				1
		Sous-total		1	1		1	2		1				2
Détenition par un particulier		Acc.	1		1	2			2	4	1		1	1
		Sous-total		1	1	2			2	4	1		1	1
		Total	2	2	2	1	2	2	5	1		1	3	



Infr. contre les mœurs

			2000	2013	2014	2015	2016	2017	2018	2019	2020	2021	2022	2023
Viol n'ayant pas causé la mort	Victime < 10a	Acc.		2		1	1							
	Victime 10a - 14a	Acc.	1	2				1		2	1			
	Victime 14a - 16a	Acc.	1	1						2	1			
	Victime 16a - 18a	Acc.								1				
	Victime majeure	Acc.	1	1	1	4	10	2		3	1	1	3	
	<b>Sous-total</b>		<b>3</b>	<b>6</b>	<b>1</b>	<b>5</b>	<b>11</b>	<b>3</b>		<b>8</b>	<b>3</b>	<b>1</b>	<b>3</b>	
Viol n'ayant pas causé la mort (nvCPS)	Victime < 16a	Acc.												1
	Victime 16a - 18a	Acc.											1	
	Victime majeure	Acc.											3	1
		Tent.												1
	<b>Sous-total</b>												<b>4</b>	<b>3</b>
Attentat à la pudeur avec violence / menace	Victime < 16a	Acc.	1				2	1	1					
	Victime majeure	Acc.	1	1				1	2		1	1	1	
		<b>Sous-total</b>	<b>2</b>	<b>1</b>			<b>2</b>	<b>2</b>	<b>3</b>		<b>1</b>	<b>1</b>	<b>1</b>	
Attentat à la pudeur sans violence / menace	Victime < 16a	Acc.	2	1	3	5	3	5	1	1	1	1	2	
		Tent.								2				
	Victime 16a - 18a	Acc.		2		1				1				
		Tent.					1							
	Victime âge inconnu	Acc.	2		1			1	1	1	2			
	<b>Sous-total</b>	<b>4</b>	<b>3</b>	<b>4</b>	<b>6</b>	<b>4</b>	<b>6</b>	<b>2</b>	<b>5</b>	<b>3</b>	<b>1</b>	<b>2</b>		
Attentat à la pudeur non spécifié		Acc.	1							1				
		<b>Sous-total</b>	<b>1</b>							<b>1</b>				
Atteinte intégrité sexuelle sans mort (nvCPS)	Victime majeure	Acc.											1	1
		<b>Sous-total</b>											<b>1</b>	<b>1</b>
Pornographie infantine	Détention	Acc.				1		2	1		2			
	Distribution	Acc.		6	1	5	2	2	3	6	4	2		
	Accès pornographie infantine via technologie	Acc.						1			5	5		
	Non spécifié	Acc.				1								
	<b>Sous-total</b>		<b>6</b>	<b>1</b>	<b>6</b>	<b>3</b>	<b>5</b>	<b>4</b>	<b>6</b>	<b>6</b>	<b>11</b>	<b>7</b>		



**Infr. contre les mœurs**

			2000	2013	2014	2015	2016	2017	2018	2019	2020	2021	2022	2023
Incitation à la débauche	Victime mineure	Acc.				1	2				2	1		
		Tent.					1							
	Victime majeure	Acc.		8										
	Age victime inconnu	Acc.		1										
	Publicité par ICT pour débauche	Acc.		1										
	Autre publicité pour débauche	Acc.		1										
	<b>Sous-total</b>			<b>11</b>		<b>1</b>	<b>3</b>				<b>2</b>	<b>1</b>		
Exploitation de la débauche d'autrui	Victime majeure	Acc.		1	1									
	Age victime inconnu	Acc.							2					
	<b>Sous-total</b>			<b>1</b>	<b>1</b>				<b>2</b>					
Outrage public aux bonnes mœurs	Actions (exhibitionnisme, etc.)	Acc.	5	7	3	1		5	1		1	3	1	
	Ecrits, images, objets	Acc.	2			1	1	1			3	1	2	
	Obscénités en public	Acc.		1			1							
	Exhibitionnisme (nvCPS)	Acc.												1
	<b>Sous-total</b>		<b>7</b>	<b>8</b>	<b>3</b>	<b>2</b>	<b>2</b>	<b>6</b>	<b>1</b>		<b>4</b>	<b>4</b>	<b>3</b>	<b>1</b>
Voyeurisme	Observation/enregistrement de nudité ou intimité	Acc.	1									1		
		Acc.							4		1	1	2	
	Diffusion enregistrement nudité ou intimité	Tent.								1				
	<b>Sous-total</b>	<b>1</b>							<b>4</b>	<b>1</b>	<b>1</b>	<b>2</b>	<b>2</b>	
Diffusion de contenu à caractère sexuel (nvCPS)	Victime < 16a	Acc.												1
	<b>Sous-total</b>													<b>1</b>
Diffusion contenu sex. but méchant/lucrat. (nvCPS)	Victime < 16a	Tent.												1
	<b>Sous-total</b>													<b>1</b>
Grooming (contact par ICT avec mineur < 16 ans)		Acc.						1	2					
	<b>Sous-total</b>							<b>1</b>	<b>2</b>					
Images d'abus sexuels de mineurs (nvCPS)	Production/diffusion images abus sexuels (nvCPS)	Acc.												2
	<b>Sous-total</b>													<b>2</b>
	<b>Total</b>		<b>18</b>	<b>36</b>	<b>10</b>	<b>20</b>	<b>25</b>	<b>23</b>	<b>18</b>	<b>21</b>	<b>25</b>	<b>17</b>	<b>20</b>	<b>5</b>

FPF/DGR/DR1/BIPOL - Statistiques policières de criminalité (date de clôture: 22/09/2023)  
 Les données pour les années 2001 jusqu'à 2012 ne sont plus publiées mais restent disponibles sur demande auprès du service BIPOL.  
 Les données pour 2023 ne concernent que le 1er trimestre.



**Infr. contre autres valeurs morales et sentiments**

			2000	2013	2014	2015	2016	2017	2018	2019	2020	2021	2022	2023
Harcèlement	Harcèlement par téléphone (OLD)	Acc.	3											
		Acc.	4	33	22	16	22	20	30	31	28	29	30	7
	Sous-total	7	33	22	16	22	20	30	31	28	29	30	7	
Violation du secret professionnel		Acc.					1		2	1				
		Sous-total				1		2	1					
Atteinte à l'honneur	Calomnie et diffamation	Acc.	8	13	10	10	10	13	7	9	8	8	5	1
	Déclaration calomnieuse	Acc.	1											
	Imputation calomnieuse	Acc.	2		1		2	1	1	1	1		2	
	Divulgation méchante	Acc.				1	1	1						
	Injures (Délit)	Acc.		4	3	3	4	4	5	5	1	1	5	
Sous-total		11	17	14	14	17	19	13	15	10	9	12	1	
Vie privée	Intrusion de nuit	Acc.	1											
		Acc.	2		2	4	2	4	2	1	2	1	3	
	Violation de domicile par un particulier	Acc.		1		2	1		1				1	
Sous-total		3	1	2	6	3	4	3	1	2	1	4		
Tapage nocturne		Acc.	2	2	2	2	7	1		1				
		Sous-total	2	2	2	2	7	1		1				
Violation de communication par particulier		Acc.								1				
		Sous-total								1				
Abus faiblesses de personnes		Acc.								1		1	1	
		Sous-total								1		1	1	
Vie privée mœurs: publication identité victime		Acc.											1	
		Sous-total											1	
Attirer ou utiliser mineur ou personne vulnérable		Tent.								1				
		Sous-total								1				
<b>Total</b>			<b>23</b>	<b>53</b>	<b>40</b>	<b>38</b>	<b>50</b>	<b>44</b>	<b>48</b>	<b>52</b>	<b>40</b>	<b>40</b>	<b>48</b>	<b>8</b>

FPF/DGR/DR1/BIPOL - Statistiques policières de criminalité (date de clôture: 22/09/2023)  
 Les données pour les années 2001 jusqu'à 2012 ne sont plus publiées mais restent disponibles sur demande auprès du service BIPOL.  
 Les données pour 2023 ne concernent que le 1er trimestre.



Infr. relative au statut juridique de l'enfant

			2000	2013	2014	2015	2016	2017	2018	2019	2020	2021	2022	2023
Non-représentation d'enfants	Par les parents	Acc.	6											
		Sous-total	6											
Non-déclaration de naissance		Acc.				2								
		Sous-total			2									
		Total	6			2								





Vol et extorsion

			2000	2013	2014	2015	2016	2017	2018	2019	2020	2021	2022	2023	
Vol avec circ. aggr.	Avec violence	Acc.	14	8	3	11	5	6	5	2	4		1		
		Tent.	8		2		3	3	2	3	1	1		1	
	Sans violence	Acc.	273	204	184	192	185	189	120	118	48	60	83		9
		Tent.	87	66	56	65	49	57	44	45	37	27	29		7
	Sous-total			382	278	245	268	239	255	172	167	92	88	114	17
Vol sans circ. aggr.	Avec violence	Acc.	4	2		1	3	1	3	1	2	2	3		
		Tent.		1			1								
	Sans violence, Vol à la tire	Acc.	4	20	34	22	24	11	15	20	6	6	14		2
		Tent.													
	Sans violence, Vol d'usage	Acc.	1				1								
		Tent.													
	Sans violence, Vol domestique	Acc.	1	8	8	4	7	6	3	7	4	3	3		1
Tent.							1								
Sans violence		Acc.	366	210	202	189	213	149	168	125	75	80	132	22	
		Tent.	9	5	2	3	3	6	4	3	2		2	1	
Sous-total			385	246	246	219	251	175	193	156	89	91	154	26	
Vol non spécifié	Acc.		206	3			1	1		3				2	
	Tent.		84												
	Sous-total		290	3			1	1		3				2	
Extorsion	Acc.		2		3	2	7	5	1	1	2	3	4	1	
	Tent.			2	1		2	1	3		1		2		
	Sous-total		2	2	4	2	9	6	4	1	3	3	6	1	
Fabrication de fausses clefs	Acc.								1						
	Sous-total								1						
Total			1.059	529	495	489	500	437	370	327	184	182	276	44	



**Fraude**

			2000	2013	2014	2015	2016	2017	2018	2019	2020	2021	2022	2023
Blanchiment d'argent	Acc.			3	2	1	1		2	1	14	15	3	1
	Tent.								1					
	Sous-total			3	2	1	1		3	1	14	15	3	1
Recel	Recel simple	Acc.	2	2	3	1			2					
	Non spécifié	Acc.	1											
	Sous-total		3	2	3	1			2					
Grivèlerie	Carburant / lubrifiant	Acc.	6	2	1	1				1		1		1
	Boissons et aliments	Acc.		1		1					1			
	Voiture de location	Acc.	1	2	1	1				1				
	Logements	Acc.	1	1	1									
	Non spécifié	Acc.	1											
	Sous-total		9	6	3	3				2	1	1		1
Détournement et destruction frauduleuse	Cel frauduleux	Acc.	8	3	5	3	3	5	2	3	2	2	7	1
	D'argent, de papiers, etc.	Acc.		1			1	1						
	D'objets saisis	Acc.	1		1	1								
	De biens mobiliers des époux	Acc.	1	1										
	D'héritage	Acc.	1											
	Sous-total		11	5	6	4	4	6	2	3	2	2	7	1
Esroquerie	Fraude par internet	Acc.		21	15	20	34	34	50	76	137	141	129	28
	Tent.				1	2	1	4	2	1	4	2	7	
	Esroquerie sans internet	Acc.		8	12	19	15	19	18	9	12	16	17	5
	Tent.			3			1	3	1	1	1			2
	Non spécifié	Acc.	20											
	Tent.	2												
Sous-total		22	32	28	41	51	60	71	87	154	159	153	35	
Tromperie	Marchandises vendues / travail fourni	Acc.		2								1		
	Tent.							1						
	Monnaies	Acc.				1								
Sous-total			2		1		1				1			
Abus de confiance et infr. apparentées	Abus de confiance	Acc.	11	10	13	15	9	10	15	19	12	13	9	7
	Abus des faiblesses	Acc.	1	1	1		1	1	1		1		1	
	Sous-total		12	11	14	15	10	11	16	19	13	13	10	7

FPF/DGR/DRI/BIPOL - Statistiques policières de criminalité (date de clôture: 22/09/2023)  
 Les données pour les années 2001 jusqu'à 2012 ne sont plus publiées mais restent disponibles sur demande auprès du service BIPOL.  
 Les données pour 2023 ne concernent que le 1er trimestre.



**Fraude**

			2000	2013	2014	2015	2016	2017	2018	2019	2020	2021	2022	2023
<b>Abus de biens sociaux</b>	<b>Autres</b>	<b>Acc.</b>		1			1							
		<b>Sous-total</b>		1			1							
<b>Infr. liées à l'insolvabilité</b>	<b>Par des tiers</b>	<b>Acc.</b>			1			2		1		2	1	
	<b>Par le débiteur</b>	<b>Acc.</b>		1		1	4	1	1	3	1	2	10	3
	<b>Non spécifié</b>	<b>Acc.</b>		7	1	1	3				1		4	
		<b>Sous-total</b>		8	2	2	7	3	1	4	2	4	15	3
<b>Insolvabilité frauduleuse</b>		<b>Acc.</b>		5	2	11	18	4		1	2	1		
		<b>Sous-total</b>		5	2	11	18	4		1	2	1		
<b>Chèques sans provision</b>		<b>Acc.</b>	6											
		<b>Sous-total</b>	6											
		<b>Total</b>	<b>63</b>	<b>75</b>	<b>60</b>	<b>79</b>	<b>92</b>	<b>85</b>	<b>95</b>	<b>117</b>	<b>188</b>	<b>196</b>	<b>188</b>	<b>48</b>



Dégradation de la propriété

			2000	2013	2014	2015	2016	2017	2018	2019	2020	2021	2022	2023
Incendie volontaire	Dans lieu habité (de jour)	Acc.			1		1		1		1			1
	Dans lieu habité (de nuit)	Acc.		3	1				1	1	2	1	1	
	Dans un autre lieu (de jour)	Acc.	2			1			2	5		1		1
		Tent.		1										
	Dans un autre lieu (de nuit)	Acc.	4	2	5	1	2	4	2	3				1
		Tent.		1				1						
	Dans un autre lieu (moment indéterminé)	Acc.	1					1				2	1	2
Non spécifié	Acc.	2												
	Sous-total		9	7	10	2	3	6	6	9	5	3	4	2
Destruction par explosion volontaire	Dans lieu habité (de nuit)	Acc.		1				1				1		
	Dans un autre lieu (de jour)	Acc.										1		
	Dans un autre lieu (de nuit)	Acc.		2	1	2					1			
	Dans un autre lieu (moment indéterminé)	Acc.			1	1								
	Non spécifié	Acc.	1											
	Sous-total		1	3	2	3		1			1	2		
Incendie involontaire		Acc.	10	3	3	3	3	5	2	2	2	2	1	2
		Sous-total	10	3	3	3	3	5	2	2	2	2	1	2
Destruction, dénaturation, dégradation	Avec circ. aggr.	Acc.	15	5	3	3	4	6	2	3	1	2	1	
	Destruction de biens agricoles	Acc.		2										
	Non spécifié	Acc.	81										1	
	Sous-total		96	7	3	3	4	6	2	3	1	2	2	
Vandalisme	Sur véhicules	Acc.	59	88	54	67	60	54	46	66	38	42	52	15
		Tent.				1								
	Sur autres biens mobiliers	Acc.	30	23	20	16	14	13	15	9	14	12	6	3
	Graffitis	Acc.		6	5	2	2	3	7	11	2	8	7	2
	Autres détériorations sur biens immobiliers	Acc.	61	67	68	81	63	75	57	66	44	46	30	5
		Tent.				1		1						
Dégradation de clôture	Acc.	7	23	2	9	5	8	3	3	2	3	5		
	Sous-total		157	207	149	177	144	154	128	155	100	111	100	25
	Total		273	227	167	188	154	172	138	169	109	120	107	29



Infr. contre la Sécurité de l'Etat

			2000	2013	2014	2015	2016	2017	2018	2019	2020	2021	2022	2023
Sûreté extérieure de l'Etat	Acc.								1					
	Sous-total								1					
Terrorisme	Groupe terroriste	Acc.				1					1			
	Sous-total				1						1			
		Total				1			1		1			



Infr. contre la sécurité publique

			2000	2013	2014	2015	2016	2017	2018	2019	2020	2021	2022	2023
Organisation criminelle	Acc.					1			1					
	Sous-total					1			1					
Association de malfaiteurs	Acc.		1	1	1			2			1			1
	Sous-total		1	1	1			2			1			1
Evasion de prisonniers	Non-respect surveillance électronique	Acc.		2	1						1			3
	Sous-total			2	1						1			3
Menaces	Menace d'attentat	Acc.		5		2	1	2			1	1	1	
	Verbales	Acc.	76	48	38	33	34	44	23	32	17	16	21	2
	Ecrites	Acc.	5	11	15	5	14	7	12	16	10	6	13	2
	Par gestes, emblèmes	Acc.	19	12	12	13	4	13	15	11	8	8	15	4
	Alerte à la bombe	Acc.		1	1		1	1	1					
	Non spécifié	Acc.	8											
	Sous-total		108	77	66	53	54	67	51	59	36	31	50	8
	Total		109	80	68	54	54	69	52	59	38	31	53	9

FPF/DGR/DR/BIPOL - Statistiques policières de criminalité (date de clôture: 22/09/2023)  
 Les données pour les années 2001 jusqu'à 2012 ne sont plus publiées mais restent disponibles sur demande auprès du service BIPOL.  
 Les données pour 2023 ne concernent que le 1er trimestre.



Infr. contre l'autorité publique

			2000	2013	2014	2015	2016	2017	2018	2019	2020	2021	2022	2023
Violence c/ personnes investies autorité publique	Acc.		1		1			2		2	2	1		
	Sous-total		1		1			2		2	2	1		
Rébellion	Rébellion armée	Acc.		5		2		3	1			1		
	Rébellion non armée	Acc.	3	3	5	3	6	7	2	5	4	2	2	2
	Non spécifié	Acc.	2											
	Sous-total		5	8	5	5	6	10	3	5	4	3	2	2
Outrages	Acc.		2	2	3	4	3	6		3	2			1
	Sous-total		2	2	3	4	3	6		3	2			1
Autres infractions	Bris de scellés	Acc.	3	2	2	1	1	3	1	1	4			
	Entraves exercice fonction judiciaire	Acc.				1								
	Sous-total		3	2	2	2	1	3	1	1	4			
<b>Total</b>			<b>11</b>	<b>12</b>	<b>11</b>	<b>11</b>	<b>10</b>	<b>21</b>	<b>4</b>	<b>11</b>	<b>12</b>	<b>4</b>	<b>2</b>	<b>3</b>



Infr. contre la foi publique

			2000	2013	2014	2015	2016	2017	2018	2019	2020	2021	2022	2023
Faux en écritures	Faux en écritures	Acc.	15	13	12	11	8	8	4	9	16	13	3	2
	Usage de faux en écrit. et écrit. falsifiées	Acc.	2	4	2	3	4	5	2	1	3	4	4	1
		Sous-total	17	17	14	14	12	13	6	10	19	17	7	3
Usurpation	De fonctions	Acc.			1				3	1				
	De nom	Acc.	2	5	4	3		1	2	2	5	12	5	
		Sous-total	2	5	5	3		1	5	3	5	12	5	
Contrefaçon / falsification	Contrefaçon	Acc.	2	3	1	1		1	3	2		2	1	
	Falsification	Acc.	1	2		2							2	
		Sous-total	3	5	1	3		1	3	2		2	3	
Fausses monnaies	Emission	Acc.	10	1	4	1	9	2	1	5	1	1	1	
		Tent.	1				3							
	Non spécifié	Acc.	1											
		Acc.								1			1	
	Autres	Tent.	1											
	Sous-total	13	1	4	1	12	2	1	6	1	1	2		
Faux en justice	Faux témoignage	Acc.									1			
	Fausse déclarations	Acc.	1	1		1	3						1	
		Sous-total	1	1		1	3				1		1	
<b>Total</b>			<b>36</b>	<b>29</b>	<b>24</b>	<b>21</b>	<b>25</b>	<b>20</b>	<b>15</b>	<b>21</b>	<b>26</b>	<b>32</b>	<b>18</b>	<b>3</b>





**PZ HEUSDEN-ZOLDER**

**Infraction Code pénal**

**Infr. contre la famille**

		2000	2013	2014	2015	2016	2017	2018	2019	2020	2021	2022	2023
Abandon de famille	Acc.	1		1				1			1		
	Sous-total	1		1				1			1		
Refus du droit aux relations personnelles	Acc.	26	46	59	48	62	33	15	12	21	42	39	6
	Sous-total	26	46	59	48	62	33	15	12	21	42	39	6
Non-acquittement pension alimentaire	Acc.	11	5	2	1	2	2	3	1	1	3	3	
	Sous-total	11	5	2	1	2	2	3	1	1	3	3	
<b>Total</b>		<b>38</b>	<b>51</b>	<b>62</b>	<b>49</b>	<b>64</b>	<b>35</b>	<b>19</b>	<b>13</b>	<b>22</b>	<b>46</b>	<b>42</b>	<b>6</b>

**Criminalité informatique**

		2000	2013	2014	2015	2016	2017	2018	2019	2020	2021	2022	2023
Hacking	Acc.			4	2	3	4	2	3	6	2	5	1
	Tent.						1						
	Sous-total			4	2	3	5	2	3	6	2	5	1
Faux en informatique	Acc.			1		1		1	3	1	12	11	
	Sous-total			1		1		1	3	1	12	11	
Fraude informatique	Acc.		10	6	10	10	12	22	8	26	23	13	2
	Tent.		1				3					2	
	Sous-total		11	6	10	10	15	22	8	26	23	15	2
Sabotage	Acc.					1				1	1	1	
	Sous-total					1				1	1	1	
<b>Total</b>			<b>11</b>	<b>11</b>	<b>12</b>	<b>15</b>	<b>20</b>	<b>25</b>	<b>14</b>	<b>34</b>	<b>38</b>	<b>32</b>	<b>3</b>



Exercice illégal de l'autorité publique

		2000	2013	2014	2015	2016	2017	2018	2019	2020	2021	2022	2023
<b>Actes arbitraires</b>	Acc.								1		1	1	
	Sous-total								1		1	1	
<b>Abus de l'autorité</b>	Acc.			1		1							
	Sous-total			1		1							
	<b>Total</b>			1		1			1		1	1	

Marchand de sommeil

		2000	2013	2014	2015	2016	2017	2018	2019	2020	2021	2022	2023
<b>Sans circ. aggr.</b>	Acc.							1					
	Sous-total							1					
	<b>Total</b>							1					

Traite des êtres humains

		2000	2013	2014	2015	2016	2017	2018	2019	2020	2021	2022	2023
<b>Exploitation économique</b>	Acc.		1							1			
	Sous-total		1							1			
	<b>Total</b>		1							1			

Provocation crime ou délits

		2000	2013	2014	2015	2016	2017	2018	2019	2020	2021	2022	2023
<b>Provocation délits</b>	Acc.												1
	Sous-total												1
	<b>Total</b>												1



**Autres infractions Code pénal**

		2000	2013	2014	2015	2016	2017	2018	2019	2020	2021	2022	2023
	Acc.		1			1	1						
	Sous-total		1			1	1						
	Total		1			1	1						

**Contravention Code pénal**

		2000	2013	2014	2015	2016	2017	2018	2019	2020	2021	2022	2023
Injures (Contravention)	Acc.	5											
	Sous-total	5											
Autres contraventions CP	Acc.	19					2	2					
	Sous-total	19					2	2					
	Total	24					2	2					

# ***STATISTIQUES POLICIERES DE CRIMINALITE***

---

*LIEU DE PERPETRATION: ZONE DE POLICE*

**PZ HEUSDEN-ZOLDER**

***ANNEXE II: DETAIL PAR CATEGORIE DE DELIT  
LOIS SPECIALES***



**PZ HEUSDEN-ZOLDER**

**Infraction Lois spéciales**

<b>Drogues</b>			2000	2013	2014	2015	2016	2017	2018	2019	2020	2021	2022	2023
<b>Détention</b>		Acc.	44	77	92	77	33	76	46	30	36	57	86	18
		Tent.					1							
		<b>Sous-total</b>	<b>44</b>	<b>77</b>	<b>92</b>	<b>77</b>	<b>34</b>	<b>76</b>	<b>46</b>	<b>30</b>	<b>36</b>	<b>57</b>	<b>86</b>	<b>18</b>
<b>Usage</b>	<b>Usage en groupe</b>	Acc.	17											
	<b>Usage individuel</b>	Acc.	19											
		Tent.	1											
	<b>Faciliter l'usage</b>	Acc.	1		1					1	1		1	
	<b>Incitation à l'usage</b>	Acc.								1			2	1
	<b>Désordre, scandale ou danger dans un espace public</b>	Acc.				2	3	1	5	1	3	3		
		<b>Sous-total</b>	<b>38</b>		<b>1</b>		<b>2</b>	<b>3</b>	<b>1</b>	<b>7</b>	<b>2</b>	<b>3</b>	<b>6</b>	<b>1</b>
<b>Importation et exportation</b>		Acc.	2	5	3	5	1			1	1	6		
		<b>Sous-total</b>	<b>2</b>	<b>5</b>	<b>3</b>	<b>5</b>	<b>1</b>			<b>1</b>	<b>1</b>	<b>6</b>		
<b>Fabrication</b>		Acc.	1	10	11	7	13	11	17	9	9	7	4	1
		<b>Sous-total</b>	<b>1</b>	<b>10</b>	<b>11</b>	<b>7</b>	<b>13</b>	<b>11</b>	<b>17</b>	<b>9</b>	<b>9</b>	<b>7</b>	<b>4</b>	<b>1</b>
<b>Commerce</b>		Acc.	19	9	17	12	8	13	18	15	13	12	14	5
		<b>Sous-total</b>	<b>19</b>	<b>9</b>	<b>17</b>	<b>12</b>	<b>8</b>	<b>13</b>	<b>18</b>	<b>15</b>	<b>13</b>	<b>12</b>	<b>14</b>	<b>5</b>
<b>Autres</b>		Acc.			4	2	3	3	2			2	1	
		<b>Sous-total</b>			<b>4</b>	<b>2</b>	<b>3</b>	<b>3</b>	<b>2</b>			<b>2</b>	<b>1</b>	
		<b>Total</b>	<b>104</b>	<b>101</b>	<b>128</b>	<b>103</b>	<b>61</b>	<b>106</b>	<b>84</b>	<b>62</b>	<b>61</b>	<b>87</b>	<b>111</b>	<b>25</b>

FPF/DGR/DR/BIPOL - Statistiques policières de criminalité (date de clôture: 22/09/2023)  
 Les données pour les années 2001 jusqu'à 2012 ne sont plus publiées mais restent disponibles sur demande auprès du service BIPOL.  
 Les données pour 2023 ne concernent que le 1er trimestre.



Législation sur les étrangers			2000	2013	2014	2015	2016	2017	2018	2019	2020	2021	2022	2023	
Transmigration illégale	Mariages simulés/blancs sans récompense/contrainte	Acc.		6	2	2		1	5	6	5	8	8		
		Tent.					1				4			2	
	Cohab. légale de complais. sans récompense/contr.	Acc.				3		1				2	2	5	
		Tent.										1			
	Accès au territoire	Acc.	16	2	11	1	1	2	2	3			3	2	1
	Séjour	Acc.	10	17	17	6	7	9	7	9	2	5	10		6
	Pas de port de documents d'identité ou de voyage	Acc.		1											
	Inscription au registre des étrangers	Acc.		5	5	1	1	4	3	4	6	17	43		12
Reconnaissance fraudul. sans récompense/contrainte	Acc.						1	1	2						
	Sous-total		26	31	35	13	9	19	18	24	20	35	68	21	
Traite d'êtres humains		Acc.	1												
		Tent.	1												
		Sous-total		2											
Aide au séjour illégal		Acc.			1								1		
		Sous-total			1									1	
Autres		Acc.			1										
		Sous-total			1										
	Total		28	31	37	13	9	19	18	24	20	35	69	21	



Environnement			2000	2013	2014	2015	2016	2017	2018	2019	2020	2021	2022	2023
Déchets	Transport de déchets	Acc.		7	2			5		5		2	1	
	Déchets par professionnel	Acc.		3	1	3		1	4		1	1		
	Déchets par particulier	Acc.		22	30	12	19	28	26	19	2	4	5	
	Déchets par personne indéterminée	Acc.	24											
	Déchets: permis/autorisation	Acc.				2								
	Non spécifié	Acc.	2											
	<b>Sous-total</b>		<b>26</b>	<b>32</b>	<b>33</b>	<b>17</b>	<b>19</b>	<b>34</b>	<b>30</b>	<b>24</b>	<b>3</b>	<b>7</b>	<b>6</b>	
Autres que déchets	Urbanisme	Acc.	15	9	6	7	1	3	4	9	11	6	2	
	Permis d'environnement	Acc.				1		1						1
	Bruit	Acc.	5	3				2	1	1				
	Pollution de l'eau	Acc.	4		1			1						
	Pollution de l'air	Acc.	15		2	1	1	2	2					
	Pollution du sol	Acc.				1								
	Autres nuisances en matière d'environnement	Acc.	20											
	<b>Sous-total</b>		<b>59</b>	<b>12</b>	<b>9</b>	<b>9</b>	<b>3</b>	<b>8</b>	<b>8</b>	<b>10</b>	<b>11</b>	<b>6</b>	<b>2</b>	<b>1</b>
Biodiversité / Faune et flore	Commerce et détention: législation CITES	Acc.						1						
	Bien-être animal	Acc.	6		3	3	4	3	1	3	2	3	7	3
	Protection de la nature	Acc.	1	2		1	1						1	
	Destruction d'animaux	Acc.		1										1
		Tent.						1			1	1		
	Santé des animaux	Acc.										1		
	<b>Sous-total</b>		<b>7</b>	<b>3</b>	<b>3</b>	<b>4</b>	<b>5</b>	<b>5</b>	<b>1</b>	<b>3</b>	<b>3</b>	<b>5</b>	<b>8</b>	<b>4</b>
Non spécifié	Acc.	5												
	<b>Sous-total</b>		<b>5</b>											
	<b>Total</b>		<b>97</b>	<b>47</b>	<b>45</b>	<b>30</b>	<b>27</b>	<b>47</b>	<b>39</b>	<b>37</b>	<b>17</b>	<b>18</b>	<b>16</b>	<b>5</b>



Armes et explosifs			2000	2013	2014	2015	2016	2017	2018	2019	2020	2021	2022	2023
Détention illégale	Arme à feu	Acc.		11	6	6	5		3	4	2	3	5	
	Arme blanche ou non à feu	Acc.		10	6	8	6	6	7	5	4	2	5	1
	Munition	Acc.		3		2	2	2	2	2	1	1	1	
	Non spécifié	Acc.	15											
		Sous-total	15	24	12	16	13	8	12	11	7	6	11	1
Port / transport illégal	Arme à feu	Acc.		1	3	3	2	2	2		1	2		
	Arme blanche ou non à feu	Acc.		11	11	14	8	9	5	9	10	5	12	3
	Munition	Acc.		1				1						
	Pièces/accessoires	Acc.										1		
	Non spécifié	Acc.	13											
		Sous-total	13	13	14	17	10	12	7	9	11	8	12	3
Commerce illégal	Arme à feu	Acc.				1	1	2	1			1	1	
	Arme blanche ou non à feu	Acc.			1					1				
	Munition	Acc.						1						
		Sous-total			1	1	1	3	1	1		1	1	
Fabrication / réparation illégale	Arme à feu	Acc.			1									
		Sous-total			1									
Explosifs		Acc.	4			3	1	1				2	4	1
		Sous-total	4			3	1	1				2	4	1
Autre	Mesures de sécurité	Acc.		1										
	Stockage	Acc.		2				1						
	Import / export / transit à un usage militaire	Acc.		1										
	Non spécifié	Acc.	2											
		Sous-total	2	4				1						
		Total	34	41	28	37	25	25	20	21	18	17	28	5





Protection de la personne			2000	2013	2014	2015	2016	2017	2018	2019	2020	2021	2022	2023
Discrimination	Racisme et xénophobie	Acc.					2			3		1	1	
	Fondée sur son orientation sexuelle (homophobie)	Acc.					1			1				
		Sous-total					3			4		1	1	
Droits d'auteur		Acc.		1										
		Sous-total		1										
Protection de la vie privée		Acc.	17		3	2	1	1	1	2	1			1
		Sous-total	17		3	2	1	1	1	2	1			1
Caméras de surveillance		Acc.		1									1	
		Sous-total		1									1	
Droit à l'image		Acc.				1	1				1	1	2	1
		Sous-total				1	1				1	1	2	1
Autres		Acc.	3								1			
		Sous-total	3								1			
		Total	20	2	3	3	5	1	1	6	3	2	4	2



**PZ HEUSDEN-ZOLDER**

**Infraction Lois spéciales**

**Hormones et dopage**

		2000	2013	2014	2015	2016	2017	2018	2019	2020	2021	2022	2023
Détention	Acc.		1	3		1	1			1	2		
	Sous-total		1	3		1	1			1	2		
	Total		1	3		1	1			1	2		

**Protection de la jeunesse**

		2000	2013	2014	2015	2016	2017	2018	2019	2020	2021	2022	2023
Législation sur l'obligation scolaire	Acc.		3	3			2	2					
	Sous-total		3	3			2	2					
Législation sur la protection de la jeunesse	Acc.		9	19	17	13	15	7	15	12	8	39	4
	Sous-total		9	19	17	13	15	7	15	12	8	39	4
Non spécifié	Acc.			1									
	Sous-total			1									
	Total		12	23	17	13	17	9	15	12	8	39	4



**Code pénal social**

		2000	2013	2014	2015	2016	2017	2018	2019	2020	2021	2022	2023
Harcèlement au travail	Acc.				2	1				1			
	Sous-total				2	1				1			
Age d'admission au travail	Acc.					1							
	Sous-total					1							
Fraude sociale aux cotisations (travail au noir)	Acc.		1	1	1	3		2	4		3	3	
	Sous-total		1	1	1	3		2	4		3	3	
Sécurité sociale	Acc.	1											
	Sous-total	1											
Infr. contre foi publique en droit pénal social	Acc.		1		1	1			1	1	1	1	
	Sous-total		1		1	1			1	1	1	1	
Esroquerie en droit pénal social	Acc.		1		1		1	4	1		2	2	
	Sous-total		1		1		1	4	1		2	2	
Autres	Acc.		1			2	1	1	2	3	1	1	1
	Sous-total		1			2	1	1	2	3	1	1	1
<b>Total</b>		<b>1</b>	<b>4</b>	<b>1</b>	<b>5</b>	<b>8</b>	<b>2</b>	<b>7</b>	<b>8</b>	<b>5</b>	<b>7</b>	<b>7</b>	<b>1</b>

**Ivresse et alcool**

		2000	2013	2014	2015	2016	2017	2018	2019	2020	2021	2022	2023
Ivresse publique	Acc.	9	11	20	33	25	26	18	15	18	9	23	1
	Sous-total	9	11	20	33	25	26	18	15	18	9	23	1
<b>Total</b>		<b>9</b>	<b>11</b>	<b>20</b>	<b>33</b>	<b>25</b>	<b>26</b>	<b>18</b>	<b>15</b>	<b>18</b>	<b>9</b>	<b>23</b>	<b>1</b>

**Législation sur les élections**

		2000	2013	2014	2015	2016	2017	2018	2019	2020	2021	2022	2023
	Acc.	14											
	Sous-total	14											
<b>Total</b>		<b>14</b>											



**Registre de population**

		2000	2013	2014	2015	2016	2017	2018	2019	2020	2021	2022	2023
	Acc.	13	5	7	6	4	8	5	4	7	17	39	10
	Sous-total	13	5	7	6	4	8	5	4	7	17	39	10
	Total	13	5	7	6	4	8	5	4	7	17	39	10

**Carte d'identité**

		2000	2013	2014	2015	2016	2017	2018	2019	2020	2021	2022	2023
<b>Pas en possession</b>	Acc.			7					1				
	Sous-total			7					1				
<b>Refus de présentation</b>	Acc.				1						1		
	Sous-total				1						1		
<b>Endommagée</b>	Acc.			1									
	Sous-total			1									
<b>Autres</b>	Acc.										1		
	Sous-total										1		
	Total			8	1				1		2		



**Santé publique**

		2000	2013	2014	2015	2016	2017	2018	2019	2020	2021	2022	2023
<b>Art de guérir, art infirmier, etc.</b>	Acc.			1						1			
	Sous-total			1						1			
<b>Politique de la santé</b>	Acc.									94			
	Sous-total									94			
<b>Interdiction de fumer</b>	Acc.		3			7	1						
	Sous-total		3			7	1						
<b>Vaccination obligatoire</b>	Acc.	1						1					
	Sous-total	1						1					
<b>Législation médicaments</b>	Acc.				2	1		1				1	
	Sous-total				2	1		1				1	
<b>Denrées alimentaires</b>	Acc.		1									1	
	Sous-total		1									1	
<b>Refus ou négligence respect mesures</b>	Acc.									251	77		
	Sous-total									251	77		
<b>Autres</b>	Acc.	1								11	1	1	
	Sous-total	1								11	1	1	
	<b>Total</b>	<b>2</b>	<b>4</b>	<b>1</b>	<b>2</b>	<b>8</b>	<b>1</b>	<b>2</b>		<b>357</b>	<b>80</b>	<b>1</b>	



**Travail**

		2000	2013	2014	2015	2016	2017	2018	2019	2020	2021	2022	2023
<b>Commerce ambulant</b>	Acc.			2					1				
	Sous-total			2					1				
<b>Protection professions libérales et intellec.</b>	Acc.			1									
	Sous-total			1									
<b>Infractions mesure interdiction professionnelle</b>	Acc.		1				1	1		8	2		
	Sous-total		1				1	1		8	2		
<b>Fraude sociale aux cotisations (travail au noir)</b>	Acc.		1						2	1	1	1	
	Sous-total		1						2	1	1	1	
<b>Accès à l'exercice d'une profession</b>	Acc.		1										1
	Sous-total		1										1
<b>Tourisme et hôtellerie</b>	Acc.	1											
	Sous-total	1											
<b>Non spécifié</b>	Acc.									1		1	
	Sous-total									1		1	
<b>Autres</b>	Acc.	2											
	Sous-total	2											
	<b>Total</b>	<b>3</b>	<b>3</b>	<b>3</b>			<b>1</b>	<b>1</b>	<b>3</b>	<b>10</b>	<b>3</b>	<b>2</b>	<b>1</b>

**Protection des revenus publics**

		2000	2013	2014	2015	2016	2017	2018	2019	2020	2021	2022	2023
<b>Taxe de circulation / TMC</b>	Acc.		8	5		1							
	Sous-total		8	5		1							
<b>Fraude TVA</b>	Acc.					1							
	Sous-total					1							
<b>Fraude fiscale - impôts sur le revenu</b>	Acc.	3				1					1		1
	Sous-total	3				1					1		1
<b>Non spécifié</b>	Acc.										2		
	Sous-total										2		
	<b>Total</b>	<b>3</b>	<b>8</b>	<b>5</b>		<b>3</b>					<b>3</b>		<b>1</b>



**Législation économique**

		2000	2013	2014	2015	2016	2017	2018	2019	2020	2021	2022	2023
<b>Sociétés</b>	Acc.	12		3					1	2	1	2	
	Sous-total	12		3					1	2	1	2	
<b>Accès / organisation économie</b>	Acc.				1								
	Sous-total				1								
<b>Instruments financiers</b>	Acc.								3				
	Sous-total								3				
<b>Autres</b>	Acc.											7	3
	Sous-total											7	3
	<b>Total</b>	<b>12</b>		<b>3</b>	<b>1</b>				<b>4</b>	<b>2</b>	<b>1</b>	<b>9</b>	<b>3</b>

**Pratiques commerciales**

		2000	2013	2014	2015	2016	2017	2018	2019	2020	2021	2022	2023
<b>Pratiques du marché et protection du consommateur</b>	Acc.	1											
	Sous-total	1											
<b>Registre de commerce</b>	Acc.	3	3	1							5		
	Sous-total	3	3	1							5		
<b>Non spécifié</b>	Acc.	1											
	Sous-total	1											
<b>Autres</b>	Acc.					3	16	9	7	20	14	19	4
	Sous-total					3	16	9	7	20	14	19	4
	<b>Total</b>	<b>5</b>	<b>3</b>	<b>1</b>		<b>3</b>	<b>16</b>	<b>9</b>	<b>7</b>	<b>20</b>	<b>19</b>	<b>19</b>	<b>4</b>



**Autres lois spéciales**

		2000	2013	2014	2015	2016	2017	2018	2019	2020	2021	2022	2023
<b>Transport</b>	Acc.	2		1			2					1	
	Sous-total	2		1			2					1	
<b>Prévention: incendies, explosions, accidents</b>	Acc.								2				
	Sous-total								2				
<b>Loteries et jeux de hasard</b>	Acc.					1	1						
	Sous-total					1	1						
<b>Energie</b>	Acc.						1						
	Sous-total						1						
<b>Dégradation involontaire câbles télécommunication</b>	Acc.			1			3			1	1		1
	Sous-total			1			3			1	1		1
<b>Infractions Loi police chemins de fer</b>	Acc.				1	3	3	1	1	1			2
	Sous-total				1	3	3	1	1	1			2
<b>Réorganisation judiciaire/continuité entreprises</b>	Acc.											2	
	Sous-total											2	
<b>Moyens de communications électroniques</b>	Acc.									2			
	Sous-total									2			
<b>Autres</b>	Acc.	9			1		3	1				1	
	Sous-total	9			1		3	1				1	
	<b>Total</b>	<b>11</b>		<b>2</b>	<b>2</b>	<b>4</b>	<b>13</b>	<b>2</b>	<b>3</b>	<b>4</b>	<b>1</b>	<b>6</b>	<b>1</b>



# ***STATISTIQUES POLICIERES DE CRIMINALITE***

---

***LIEU DE PERPETRATION: ZONE DE POLICE***

**PZ HEUSDEN-ZOLDER**

***ANNEXE III: DETAIL  
FIGURES CRIMINELLES / PHENOMENES***



**PZ HEUSDEN-ZOLDER**

**FC Vol moyen de transport**

		2000	2013	2014	2015	2016	2017	2018	2019	2020	2021	2022	2023
Vol de voiture	Acc.	38	13	9	16	15	12	10	11	4	5	5	1
	Tent.	6	3	2	2	5	1	1			2		
	<b>Total</b>	<b>44</b>	<b>16</b>	<b>11</b>	<b>18</b>	<b>20</b>	<b>13</b>	<b>11</b>	<b>11</b>	<b>4</b>	<b>7</b>	<b>5</b>	<b>1</b>
Vol de moto	Acc.		4	1	1	4	1	3		1	1	1	
	Tent.												
	<b>Total</b>		<b>4</b>	<b>1</b>	<b>1</b>	<b>4</b>	<b>1</b>	<b>3</b>		<b>1</b>	<b>1</b>	<b>1</b>	
Carjacking	Acc.		1										
	Tent.												
	<b>Total</b>		<b>1</b>										
Vol dans les garages	Acc.	6	1	1	2	1	1						
	Tent.												
	<b>Total</b>	<b>6</b>	<b>1</b>	<b>1</b>	<b>2</b>	<b>1</b>	<b>1</b>						
Vol de vélomoteur	Acc.	10	2	5	6	6	6	1	1	1	2	1	
	Tent.							2					
	<b>Total</b>	<b>10</b>	<b>2</b>	<b>5</b>	<b>6</b>	<b>6</b>	<b>6</b>	<b>3</b>	<b>1</b>	<b>1</b>	<b>2</b>	<b>1</b>	
Vol de vélo	Acc.	87	53	54	68	72	41	51	21	10	14	28	
	Tent.									1		1	
	<b>Total</b>	<b>87</b>	<b>53</b>	<b>54</b>	<b>68</b>	<b>72</b>	<b>41</b>	<b>51</b>	<b>21</b>	<b>11</b>	<b>14</b>	<b>29</b>	



**FC Cambriolage**

		2000	2013	2014	2015	2016	2017	2018	2019	2020	2021	2022	2023
Cambriolage dans habitation	Acc.	115	83	71	79	93	88	53	66	27	32	50	3
	Tent.	81	38	25	40	19	32	25	29	27	19	20	4
	<b>Total</b>	<b>196</b>	<b>121</b>	<b>96</b>	<b>119</b>	<b>112</b>	<b>120</b>	<b>78</b>	<b>95</b>	<b>54</b>	<b>51</b>	<b>70</b>	<b>7</b>
Cambriolage ds entreprise ou commerce	Acc.	62	21	18	23	20	38	14	20	8	4	6	2
	Tent.	12	8	9	8	7	10	7	7	7	3	3	
	<b>Total</b>	<b>74</b>	<b>29</b>	<b>27</b>	<b>31</b>	<b>27</b>	<b>48</b>	<b>21</b>	<b>27</b>	<b>15</b>	<b>7</b>	<b>9</b>	<b>2</b>
Cambriolage ds service public ou bâtiment administ	Acc.	16	8	3	14	14	18	7	4	4	7	5	
	Tent.	4	2	1	3	7	3	3	2	3			2
	<b>Total</b>	<b>20</b>	<b>10</b>	<b>4</b>	<b>17</b>	<b>21</b>	<b>21</b>	<b>10</b>	<b>6</b>	<b>7</b>	<b>7</b>	<b>5</b>	<b>2</b>
Vol au bélier	Acc.				1								
	Tent.			1									
	<b>Total</b>			<b>1</b>	<b>1</b>								
Cambriolage dans bâtiment (total)	Acc.	192	112	92	115	127	140	74	90	39	43	61	5
	Tent.	97	48	35	51	33	45	35	38	37	22	23	6
	<b>Total</b>	<b>289</b>	<b>160</b>	<b>127</b>	<b>166</b>	<b>160</b>	<b>185</b>	<b>109</b>	<b>128</b>	<b>76</b>	<b>65</b>	<b>84</b>	<b>11</b>

**FC Vol autre**

		2000	2013	2014	2015	2016	2017	2018	2019	2020	2021	2022	2023
Vol à main armée	Acc.	4	2	2	5	4	2	5	3	2		1	
	Tent.	2		2			2	1	2	1	1	1	
	<b>Total</b>	<b>6</b>	<b>2</b>	<b>4</b>	<b>5</b>	<b>4</b>	<b>4</b>	<b>6</b>	<b>5</b>	<b>3</b>	<b>1</b>	<b>2</b>	
Vol avec violence sans arme	Acc.	18	9	5	10	11	9	4	2	5	4	7	2
	Tent.	7	3	1	1	2	3	5	1	2		1	1
	<b>Total</b>	<b>25</b>	<b>12</b>	<b>6</b>	<b>11</b>	<b>13</b>	<b>12</b>	<b>9</b>	<b>3</b>	<b>7</b>	<b>4</b>	<b>8</b>	<b>3</b>
Vol dans ou sur un véhicule	Acc.	88	50	42	21	36	22	28	22	6	10	26	4
	Tent.	11	6	14	7	5	1	4	5	1		2	1
	<b>Total</b>	<b>99</b>	<b>56</b>	<b>56</b>	<b>28</b>	<b>41</b>	<b>23</b>	<b>32</b>	<b>27</b>	<b>7</b>	<b>10</b>	<b>28</b>	<b>5</b>
Vol d'armes et explosifs	Acc.	5	1	4	1	2	4		2		1	2	
	Total	5	1	4	1	2	4		2		1	2	
Steaming	Acc.				1								
	Total				1								



FC Vol autre

		2000	2013	2014	2015	2016	2017	2018	2019	2020	2021	2022	2023
Arrachage de sac à main	Acc.		1										
	Total		1										
Vol à l'arraché	Acc.	5	7	4	1	4	3	1		2	1	3	
	Tent.						1						
Total	5	7	4	1	4	4	1		2	1	3		
Vol à la tire	Acc.	8	21	34	22	25	11	15	20	6	6	14	2
	Total	8	21	34	22	25	11	15	20	6	6	14	2
Vol à l'étalage	Acc.	17	21	19	11	19	11	20	21	11	16	19	6
	Tent.	2	1	2			1	1	1				1
Total	19	22	21	11	19	12	21	22	11	16	19	7	
Vol par ruse	Acc.	1	3	5	4	2		3	2	3		3	
	Tent.	2		1		1	1						
Total	3	3	6	4	3	1	3	2	3		3		
Vol de métaux	Acc.	3	10	12	6	2	9	4	1	1	1	5	
	Tent.			1	1	1							
Total	3	10	13	7	3	9	4	1	1	1	5		
Vol sur les chantiers	Acc.	15	12	12	7	5	4	8	6	4	8	2	1
	Tent.	3	1	1			1	2	1			2	
Total	18	13	13	7	5	5	10	7	4	8	4	1	
Home-invasion	Acc.											1	
	Tent.											1	
Total											2		
Vol d'animaux	Acc.	1	2	2	1	2	1	1	2	1	1		
	Total	1	2	2	1	2	1	1	2	1	1		
Vol de cargaison	Acc.		2	12	3	11	2	1	1			2	
	Tent.			7	1	5				1	1	1	
Total		2	19	4	16	2	1	1	1	1	1	3	



**Criminalité ICT**

		2000	2013	2014	2015	2016	2017	2018	2019	2020	2021	2022	2023
Fraude de cartes de paiements	Acc.	4	5	3	2	7	7	9	1	5	10	1	1
	Tent.						1						
	<b>Total</b>	<b>4</b>	<b>5</b>	<b>3</b>	<b>2</b>	<b>7</b>	<b>8</b>	<b>9</b>	<b>1</b>	<b>5</b>	<b>10</b>	<b>1</b>	<b>1</b>
Phishing	Acc.							1	1	2	3	3	
	Tent.												
	<b>Total</b>							<b>1</b>	<b>1</b>	<b>2</b>	<b>3</b>	<b>3</b>	
Ransomware	Acc.										1		
	Tent.												
	<b>Total</b>										<b>1</b>		
Shouldersurfing	Acc.					2							
	Tent.												
	<b>Total</b>					<b>2</b>							
Skimming	Acc.				1	1					1		
	Tent.												
	<b>Total</b>				<b>1</b>	<b>1</b>					<b>1</b>		

**FC Autre**

		2000	2013	2014	2015	2016	2017	2018	2019	2020	2021	2022	2023
Violence contre les métiers d'intérêt général	Acc.	1	1	2	3	1	4	1	4	2	5	2	
	Tent.						1						
	<b>Total</b>	<b>1</b>	<b>1</b>	<b>2</b>	<b>3</b>	<b>1</b>	<b>5</b>	<b>1</b>	<b>4</b>	<b>2</b>	<b>5</b>	<b>2</b>	
Graffiti	Acc.		6	4	2	2	3	7	12	2	8	7	2
	Tent.												
	<b>Total</b>		<b>6</b>	<b>4</b>	<b>2</b>	<b>2</b>	<b>3</b>	<b>7</b>	<b>12</b>	<b>2</b>	<b>8</b>	<b>7</b>	<b>2</b>
Dégradation de voiture	Acc.	59	87	51	67	56	58	46	66	38	44	51	14
	Tent.		1				1						
	<b>Total</b>	<b>59</b>	<b>88</b>	<b>51</b>	<b>67</b>	<b>56</b>	<b>59</b>	<b>46</b>	<b>66</b>	<b>38</b>	<b>44</b>	<b>51</b>	<b>14</b>
Rixe au couteau	Acc.	1		1		2						1	
	Tent.				1								
	<b>Total</b>	<b>1</b>		<b>1</b>	<b>1</b>	<b>2</b>						<b>1</b>	



**PH Violence intrafamiliale (VIF)**

		2000	2013	2014	2015	2016	2017	2018	2019	2020	2021	2022	2023
<b>VIF: physique, dans le couple</b>	<b>Acc.</b>	19	31	29	30	30	45	47	40	33	42	52	5
	<b>Total</b>	<b>19</b>	<b>31</b>	<b>29</b>	<b>30</b>	<b>30</b>	<b>45</b>	<b>47</b>	<b>40</b>	<b>33</b>	<b>42</b>	<b>52</b>	<b>5</b>
<b>VIF: physique, envers des descendants</b>	<b>Acc.</b>	1	2	5	6	1	6	4	4	4	4	12	2
	<b>Total</b>	<b>1</b>	<b>2</b>	<b>5</b>	<b>6</b>	<b>1</b>	<b>6</b>	<b>4</b>	<b>4</b>	<b>4</b>	<b>4</b>	<b>12</b>	<b>2</b>
<b>VIF: physique, envers d'autres membres</b>	<b>Acc.</b>	21	10	9	7	6	8	9	14	6	8	19	3
	<b>Tent.</b>				1								
	<b>Total</b>	<b>21</b>	<b>10</b>	<b>9</b>	<b>8</b>	<b>6</b>	<b>8</b>	<b>9</b>	<b>14</b>	<b>6</b>	<b>8</b>	<b>19</b>	<b>3</b>
<b>VIF: sexuelle, dans le couple</b>	<b>Acc.</b>							1	1			1	
	<b>Total</b>							<b>1</b>	<b>1</b>			<b>1</b>	
<b>VIF: sexuelle, envers des descendants</b>	<b>Acc.</b>				2								
	<b>Total</b>				<b>2</b>								
<b>VIF: psychique, dans le couple</b>	<b>Acc.</b>	33	49	61	48	68	38	21	22	35	48	48	6
	<b>Total</b>	<b>33</b>	<b>49</b>	<b>61</b>	<b>48</b>	<b>68</b>	<b>38</b>	<b>21</b>	<b>22</b>	<b>35</b>	<b>48</b>	<b>48</b>	<b>6</b>
<b>VIF: psychique, envers des descendants</b>	<b>Acc.</b>		3			1	3	1		1	1	9	
	<b>Total</b>		<b>3</b>			<b>1</b>	<b>3</b>	<b>1</b>		<b>1</b>	<b>1</b>	<b>9</b>	
<b>VIF: psychique, envers d'autres membres</b>	<b>Acc.</b>	1	3	1	1	2	3	1	2	2	3	5	
	<b>Total</b>	<b>1</b>	<b>3</b>	<b>1</b>	<b>1</b>	<b>2</b>	<b>3</b>	<b>1</b>	<b>2</b>	<b>2</b>	<b>3</b>	<b>5</b>	
<b>VIF: économique, dans le couple</b>	<b>Acc.</b>	2	1			3	3	4	1	3		6	
	<b>Total</b>	<b>2</b>	<b>1</b>			<b>3</b>	<b>3</b>	<b>4</b>	<b>1</b>	<b>3</b>		<b>6</b>	
<b>VIF: économique, envers des descendants</b>	<b>Acc.</b>	2			2			1		1		2	
	<b>Total</b>	<b>2</b>			<b>2</b>			<b>1</b>		<b>1</b>		<b>2</b>	
<b>VIF: économique, envers d'autres membres</b>	<b>Acc.</b>	12	5	3	2	2	4	8	3	2	5	5	
	<b>Total</b>	<b>12</b>	<b>5</b>	<b>3</b>	<b>2</b>	<b>2</b>	<b>4</b>	<b>8</b>	<b>3</b>	<b>2</b>	<b>5</b>	<b>5</b>	



**PH Hormones et dopage**

		2000	2013	2014	2015	2016	2017	2018	2019	2020	2021	2022	2023
<b>Dopage humain</b>	Acc.		1	3	1	2	1	1		1	3		
	Total		1	3	1	2	1	1		1	3		
<b>Engraissement illégal</b>	Acc.		1			1							
	Total		1			1							

**PH Drogues**

		2000	2013	2014	2015	2016	2017	2018	2019	2020	2021	2022	2023
<b>Vente de cocaïne</b>	Acc.		3	2	3	1	4	4	6	6	4	1	2
	Total		3	2	3	1	4	4	6	6	4	1	2
<b>Import-export de cocaïne</b>	Acc.		2								1		
	Total		2								1		
<b>Production de drogues synthétiques</b>	Acc.		1		3			2	1	2	2		
	Total		1		3			2	1	2	2		
<b>Import-export de drogues synthétiques</b>	Acc.			1	1						1		
	Total			1	1						1		
<b>Vente de drogues synthétiques</b>	Acc.	1	1	1	4	2	4	4	4	4	7	4	2
	Total	1	1	1	4	2	4	4	4	4	7	4	2
<b>Production de cannabis (culture)</b>	Acc.	1	2	2	2	6	5	4	2	1	3	1	1
	Total	1	2	2	2	6	5	4	2	1	3	1	1
<b>Vente de cannabis en grande quantité</b>	Acc.								2	1	1		
	Total								2	1	1		
<b>Vente-traffic d'héroïne</b>	Acc.											1	
	Total											1	



**PH Trafic d'armes**

		2000	2013	2014	2015	2016	2017	2018	2019	2020	2021	2022	2023
<b>Commerce et production d'arme à feu et mun.</b>	Acc.			1	1	1	2	1			1	1	
	Total			1	1	1	2	1			1	1	
<b>Commerce et production d'arme non à feu</b>	Acc.			1					1				
	Total			1					1				

**PH Traite des êtres humains**

		2000	2013	2014	2015	2016	2017	2018	2019	2020	2021	2022	2023
<b>TEH - exploitation économique</b>	Acc.	1	1							1			
	Total	1	1							1			
<b>TEH - exploitation sexuelle</b>	Acc.		1	1				1					
	Total		1	1				1					

**PH Violence dans l'espace public**

		2000	2013	2014	2015	2016	2017	2018	2019	2020	2021	2022	2023
<b>Violence physique (transport public)</b>	Acc.		3	1			1	3	2		1	3	
	Tent.											1	
	Total		3	1			1	3	2		1	4	
<b>Violence physique (voie publique)</b>	Acc.	25	30	19	13	19	23	24	22	16	27	19	5
	Tent.		1	1		1	2		1				
	Total	25	31	20	13	20	25	24	23	16	27	19	5
<b>Violence physique (autre endroit public)</b>	Acc.	2	1		2	2	1	3	4	2	1		
	Total	2	1		2	2	1	3	4	2	1		
<b>Violence physique (endroit accessible au public)</b>	Acc.	41	25	21	26	23	14	21	12	14	11	26	4
	Total	41	25	21	26	23	14	21	12	14	11	26	4
<b>Violence sexuelle (transport public)</b>	Acc.							1					
	Total							1					
<b>Violence sexuelle (voie publique)</b>	Acc.	5	4		1	1	1	1	1		3	3	
	Total	5	4		1	1	1	1	1		3	3	





**PH Violence dans l'espace public**

		2000	2013	2014	2015	2016	2017	2018	2019	2020	2021	2022	2023
Violence sexuelle (autre endroit public)	Acc.	3	1			5	1				1		
	Tent.								1				
	<b>Total</b>	<b>3</b>	<b>1</b>			<b>5</b>	<b>1</b>		<b>1</b>		<b>1</b>		
Violence sexuelle (endroit accessible au public)	Acc.	3	10	2	2		3	4	2			1	2
	Total	3	10	2	2		3	4	2			1	2
Violence psychique (transport public)	Acc.			1				1			1		
	Total			1				1			1		
Violence psychique (voie publique)	Acc.	28	15	15	15	13	15	12	11	8	10	12	2
	Total	28	15	15	15	13	15	12	11	8	10	12	2
Violence psychique (autre endroit public)	Acc.	2	4		1	3	2		2	3	1	2	1
	Total	2	4		1	3	2		2	3	1	2	1
Violence psychique (endroit accessible au public)	Acc.	16	20	11	17	14	12	11	16	7	9	10	1
	Total	16	20	11	17	14	12	11	16	7	9	10	1
Vol à main armée (transport public)	Acc.				1								
	Total				1								
Vol à main armée (voie publique)	Acc.	1		1		1		1	1				
	Total	1		1		1		1	1				
Vol à main armée (autre endroit public)	Acc.	1		1		1							
	Tent.			1									
	<b>Total</b>	<b>1</b>		<b>2</b>		<b>1</b>							
Vol à main armée (endroit accessible au public)	Acc.	1	2		2			4	1	2			
	Tent.	2		1			2		2		1		
	<b>Total</b>	<b>3</b>	<b>2</b>	<b>1</b>	<b>2</b>		<b>2</b>	<b>4</b>	<b>3</b>	<b>2</b>	<b>1</b>		
Vol avec violence sans arme (transport public)	Acc.									1			
	Total									1			
Vol avec violence sans arme (voie publique)	Acc.	1	1	1	2	2	3	1		1		3	
	Tent.	1					2	1					
	<b>Total</b>	<b>2</b>	<b>1</b>	<b>1</b>	<b>2</b>	<b>2</b>	<b>5</b>	<b>2</b>		<b>1</b>		<b>3</b>	
Vol avec violence sans arme (autre endroit public)	Acc.			1		1							
	Total			1		1							



**PH Violence dans l'espace public**

		2000	2013	2014	2015	2016	2017	2018	2019	2020	2021	2022	2023
Vol avec violence sans arme (endr. acces. au pub.)	Acc.	6	1		2	2	3	1		1	2	1	1
	Tent.		2	1					1	2		1	
	<b>Total</b>	<b>6</b>	<b>3</b>	<b>1</b>	<b>2</b>	<b>2</b>	<b>3</b>	<b>1</b>	<b>1</b>	<b>3</b>	<b>2</b>	<b>2</b>	<b>1</b>

**PH Autre**

		2000	2013	2014	2015	2016	2017	2018	2019	2020	2021	2022	2023
Faux policiers	Acc.					1		1		1		1	
	<b>Total</b>					<b>1</b>		<b>1</b>		<b>1</b>		<b>1</b>	
Terrorisme, extrémisme et radicalisme	Acc.				1					1			
	<b>Total</b>				<b>1</b>					<b>1</b>			
Cyberharcèlement	Acc.	3	14	12	8	12	10	13	14	15	7	9	3
	<b>Total</b>	<b>3</b>	<b>14</b>	<b>12</b>	<b>8</b>	<b>12</b>	<b>10</b>	<b>13</b>	<b>14</b>	<b>15</b>	<b>7</b>	<b>9</b>	<b>3</b>
Fraude à l'identité	Acc.	3	6	6	10	4	9	8	5	10	18	8	
	Tent.					1	2					2	
	<b>Total</b>	<b>3</b>	<b>6</b>	<b>6</b>	<b>10</b>	<b>5</b>	<b>11</b>	<b>8</b>	<b>5</b>	<b>10</b>	<b>18</b>	<b>10</b>	

# ***STATISTIQUES POLICIERES DE CRIMINALITE***

---

***LIEU DE PERPETRATION: ZONE DE POLICE***

**PZ HEUSDEN-ZOLDER**

***ANNEXE IV: FAITS ENREGISTRES  
NON CRIMINELS***



**PZ HEUSDEN-ZOLDER**

**Faits non criminels**

**Maladies / Décès / Disparition**

	2000	2013	2014	2015	2016	2017	2018	2019	2020	2021	2022	2023
Suicide	9	4	3	5	1	1	1	3	5	3	6	3
Personne malade	11	21	26	34	34	43	37	57	37	36	63	18
Décès suspect	1	4	2	6		3	3	7	4	3	9	1
Décès naturel	1	3	3	2	1	1			3	2	1	1
Disparition (personne disparue)	16	16	18	15	12	17	8	10	9	11	16	1
Accident (sauf roulage)	3	6		1	2					1		
Autres	3											
<b>Total</b>	<b>44</b>	<b>54</b>	<b>52</b>	<b>63</b>	<b>50</b>	<b>65</b>	<b>49</b>	<b>77</b>	<b>58</b>	<b>56</b>	<b>95</b>	<b>24</b>

**Appels**

	2000	2013	2014	2015	2016	2017	2018	2019	2020	2021	2022	2023
Alarme	3							1				
Appels	3	1	1	1		1			1			
<b>Total</b>	<b>6</b>	<b>1</b>	<b>1</b>	<b>1</b>		<b>1</b>		<b>1</b>	<b>1</b>			

**Problèmes sociaux**

	2000	2013	2014	2015	2016	2017	2018	2019	2020	2021	2022	2023
Différends familiaux	43	25	26	20	22	14	56	32	33	43	91	10
Différend (pas de coups)	8	1	6		1	4	3	3	1		5	
Affaire civile	7	3	3		3			3		2	1	1
Protection de la jeunesse	3		3		3	2	1	6	1	9	1	
Non spécifié									1			
Autres	5	3	1	1	2	2	2	1	2	2		2
<b>Total</b>	<b>66</b>	<b>32</b>	<b>39</b>	<b>21</b>	<b>31</b>	<b>22</b>	<b>62</b>	<b>45</b>	<b>38</b>	<b>56</b>	<b>98</b>	<b>13</b>

**Catastrophes**

	2000	2013	2014	2015	2016	2017	2018	2019	2020	2021	2022	2023
Dégâts tempête					1			1	1			



### Catastrophes

	2000	2013	2014	2015	2016	2017	2018	2019	2020	2021	2022	2023
<b>Total</b>					1			1	1			

### Ordre public

	2000	2013	2014	2015	2016	2017	2018	2019	2020	2021	2022	2023
<b>Troubles</b>	1	1	1	3	7	5	1	5	6	2		2
<b>Autres</b>	1									1		
<b>Total</b>	2	1	1	3	7	5	1	5	6	3		2

### Agissements suspects

	2000	2013	2014	2015	2016	2017	2018	2019	2020	2021	2022	2023
	4	11	8	5	6	3	3	5	3	3		
<b>Total</b>	4	11	8	5	6	3	3	5	3	3		

### Objets trouvés

	2000	2013	2014	2015	2016	2017	2018	2019	2020	2021	2022	2023
	7	1		6		1	3	2				
<b>Total</b>	7	1		6		1	3	2				

### Objets perdus

	2000	2013	2014	2015	2016	2017	2018	2019	2020	2021	2022	2023
	57	724	710	912	802	789	901	654	522	514	561	161
<b>Total</b>	57	724	710	912	802	789	901	654	522	514	561	161

### Autres non-infractions

	2000	2013	2014	2015	2016	2017	2018	2019	2020	2021	2022	2023
<b>Ordonnance de capture</b>	4	3		4	1	1	4	1	3	1		
<b>Réhabilitation</b>	4											
<b>Non-respect des conditions</b>	2	9	1	11	6	13	8	7	5	7	4	1
<b>Procès-verbal d'information</b>	765	58	31	34	25	35	11	25	21	21	10	4
<b>Notification</b>		16	24	15	14	19	19	35	27	33	30	3
<b>Dégradation involontaire câbles (non-télécom)</b>		4	5	2	2					2		1
<b>Demande signalement surveillance électronique</b>											12	6



**Autres non-infractions**

	2000	2013	2014	2015	2016	2017	2018	2019	2020	2021	2022	2023
Fonction de contrôle armes			2	2	1			1		10	9	1
Non spécifié					1	2	18					
Autres non infractions	12											
<b>Total</b>	<b>787</b>	<b>90</b>	<b>63</b>	<b>68</b>	<b>50</b>	<b>70</b>	<b>60</b>	<b>69</b>	<b>56</b>	<b>74</b>	<b>65</b>	<b>16</b>