

# ***STATISTIQUES POLICIERES DE CRIMINALITE***

---

*LIEU DE PERPETRATION: ZONE DE POLICE*

**PZ BERINGEN/HAM/TESSENDERLO**

***2000 - Trimestre 1 2023***

*Police fédérale - DGRIDRIIBIPOL*

# ***STATISTIQUES POLICIERES DE CRIMINALITE***

---

***LIEU DE PERPETRATION: ZONE DE POLICE***

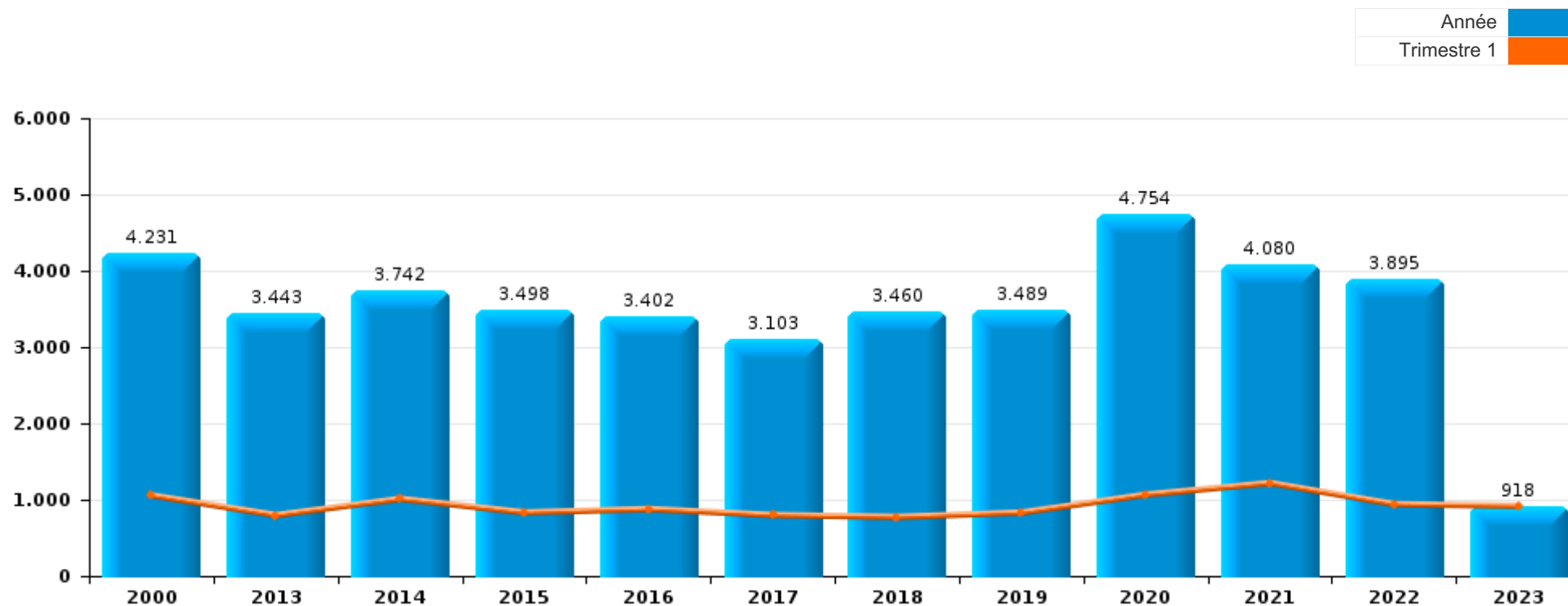
**PZ BERINGEN/HAM/TESSENDERLO**

***PARTIE I : INFRACTIONS JUDICIAIRES***



**PZ BERINGEN/HAM/TESSENDERLO**

	2000	2013	2014	2015	2016	2017	2018	2019	2020	2021	2022	2023
<b>Nombre total des délits</b>	4.231	3.443	3.742	3.498	3.402	3.103	3.460	3.489	4.754	4.080	3.895	918



FPF/DGR/DRI/BIPOL - Statistiques policières de criminalité (date de clôture: 22/09/2023)  
 Les données pour les années 2001 jusqu'à 2012 ne sont plus publiées mais restent disponibles sur demande auprès du service BIPOL.  
 Les données pour 2023 ne concernent que le 1er trimestre.



**PZ BERINGEN/HAM/TESSENDERLO**

	2000	2013	2014	2015	2016	2017	2018	2019	2020	2021	2022	2023
Vol et extorsion	1.948	1.259	1.318	1.226	1.069	891	1.036	778	531	592	726	161
Dégradation de la propriété	528	411	397	409	401	388	373	375	265	291	338	79
Drogues	123	299	391	348	347	299	322	400	432	461	508	111
Infr. contre l'intégrité physique	268	362	343	310	368	308	446	396	336	336	360	90
Fraude	271	134	184	132	190	164	224	307	495	383	366	82
Criminalité informatique		43	43	65	63	49	91	176	355	534	531	148
Infr. contre la sécurité publique	217	130	154	121	133	116	145	144	134	136	123	31
Santé publique	6		4		2	7	1	3	1.064	361	4	1
Registre de population	57	135	122	124	95	130	127	122	127	121	121	39
Armes et explosifs	48	87	173	145	119	136	86	161	160	104	85	14
Infr. contre autres valeurs morales et sentiments	93	106	111	90	91	115	100	98	126	139	144	21
Infr. contre la famille	150	71	123	110	107	98	53	54	90	100	88	18
Infr. contre les moeurs	46	77	50	61	33	80	68	100	109	110	57	19
Protection de la jeunesse	7	102	101	84	79	61	67	57	70	77	72	22
Infr. contre la foi publique	81	52	50	74	70	58	57	63	77	52	52	10
Environnement	154	43	34	44	49	42	51	39	39	57	37	16
Législation sur les étrangers	59	36	33	29	39	34	76	55	68	37	53	16
Ivresse et alcool	8	33	33	36	37	36	30	41	63	54	61	4
Infr. contre l'autorité publique	13	17	23	22	41	36	41	34	68	40	35	8
Code pénal social		6	5	8	14	7	9	10	34	32	29	8
Protection de la personne	34	9	9	11	13	11	11	9	19	7	17	1
Autres lois spéciales	21	3	4	13	16	8	11	5	8	6	16	4
Pratiques commerciales	7	1		1			1	2	41	25	35	2
Infr. contre la liberté individuelle	7	8	9	14	11	10	10	7	7	3	11	1
Travail	5	6	12	4	2	5	3	10	19	6	5	3
Hormones et dopage	3	5	4	8	9	4	11	4	5	2	1	2
Contravention Code pénal	54					1		1				
Carte d'identité	9	2	4	2	1	4	2	13	4	3		
Protection des revenus publics	8	2	1	1		1		2	2	10	8	6
Législation économique	2	1	5	3		1	1	10	3	1	2	
Loi du football						1	3	6			3	
Exercice illégal de l'autorité publique	1	1	1		1		1	1			1	
Infr. contre la Sécurité de l'Etat				3	2		1				1	
Marchand de sommeil							1	2			4	
Infr. relative au statut juridique de l'enfant	1	2				2			1			
Traite des êtres humains			1				1	1	2		1	
Code pénal militaire et milice								2				1
Législation sur les élections	2											
Autres infractions Code pénal								1				
<b>Sous-total</b>	<b>4.231</b>	<b>3.443</b>	<b>3.742</b>	<b>3.498</b>	<b>3.402</b>	<b>3.103</b>	<b>3.460</b>	<b>3.489</b>	<b>4.754</b>	<b>4.080</b>	<b>3.895</b>	<b>918</b>
<b>Contravention règlement policier local</b>	<b>21</b>	<b>95</b>	<b>84</b>	<b>45</b>	<b>12</b>	<b>9</b>	<b>29</b>	<b>77</b>	<b>215</b>	<b>100</b>	<b>186</b>	<b>40</b>
<b>Sous-total</b>	<b>21</b>	<b>95</b>	<b>84</b>	<b>45</b>	<b>12</b>	<b>9</b>	<b>29</b>	<b>77</b>	<b>215</b>	<b>100</b>	<b>186</b>	<b>40</b>
<b>Total</b>	<b>4.252</b>	<b>3.538</b>	<b>3.826</b>	<b>3.543</b>	<b>3.414</b>	<b>3.112</b>	<b>3.489</b>	<b>3.566</b>	<b>4.969</b>	<b>4.180</b>	<b>4.081</b>	<b>958</b>

FPF/DGR/DRI/BIPOL - Statistiques policières de criminalité (date de clôture: 22/09/2023)

Les données pour les années 2001 jusqu'à 2012 ne sont plus publiées mais restent disponibles sur demande auprès du service BIPOL.

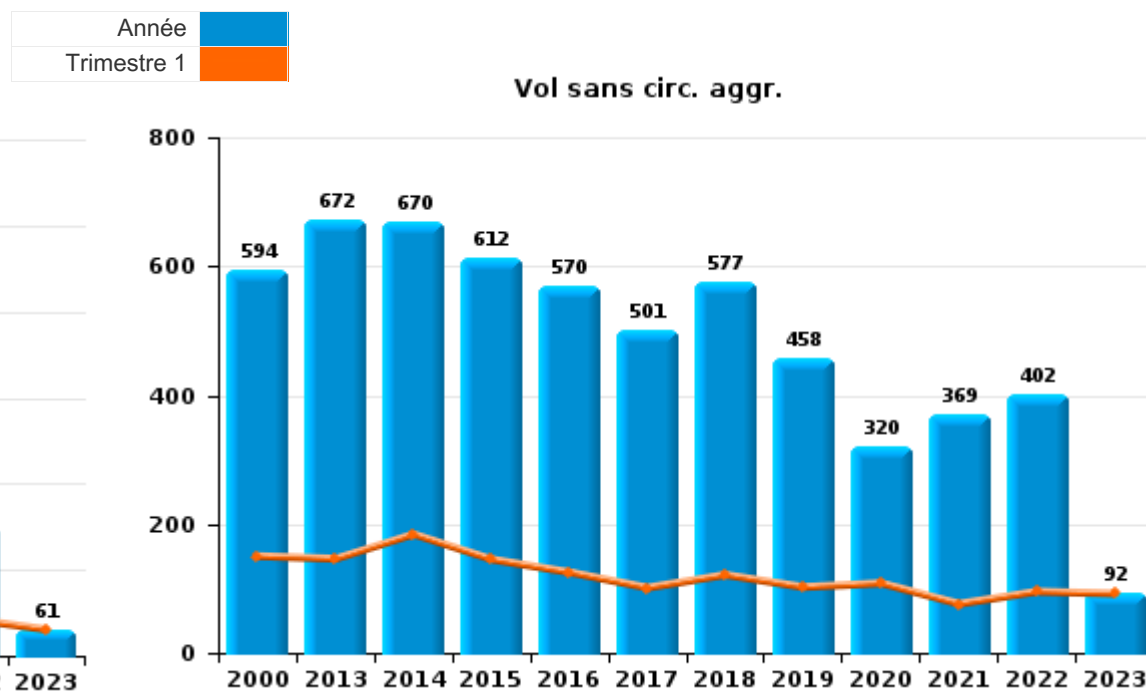
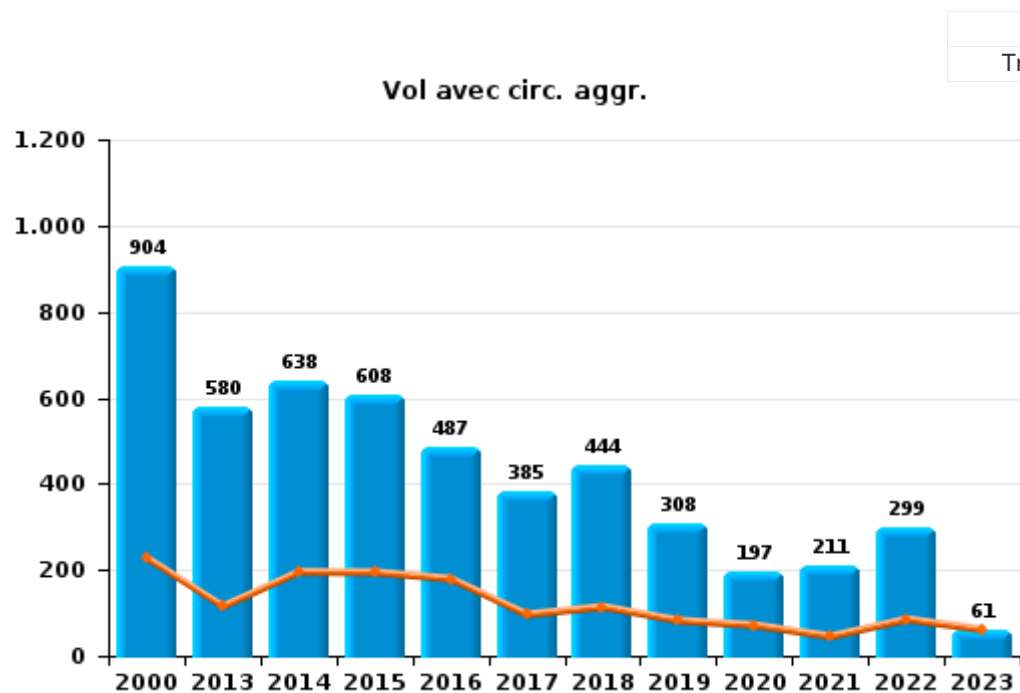
Les données pour 2023 ne concernent que le 1er trimestre.



I.1. Catégorie des infractions : Vol et extorsion (top 5 des infractions au niveau national 2022)

PZ BERINGEN/HAM/TESSENDERLO

	2000	2013	2014	2015	2016	2017	2018	2019	2020	2021	2022	2023
Vol sans circ. agr.	594	672	670	612	570	501	577	458	320	369	402	92
Vol avec circ. agr.	904	580	638	608	487	385	444	308	197	211	299	61
Vol non spécifié	442		2	2	1		3	1				
Extorsion	6	7	8	4	11	5	12	11	14	12	25	8
Autres	2											
<b>Total</b>	<b>1.948</b>	<b>1.259</b>	<b>1.318</b>	<b>1.226</b>	<b>1.069</b>	<b>891</b>	<b>1.036</b>	<b>778</b>	<b>531</b>	<b>592</b>	<b>726</b>	<b>161</b>



FPF/DGR/DRI/BIPOL - Statistiques policières de criminalité (date de clôture: 22/09/2023)

Les données pour les années 2001 jusqu'à 2012 ne sont plus publiées mais restent disponibles sur demande auprès du service BIPOL.

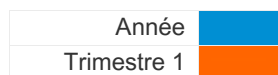
Les données pour 2023 ne concernent que le 1er trimestre.



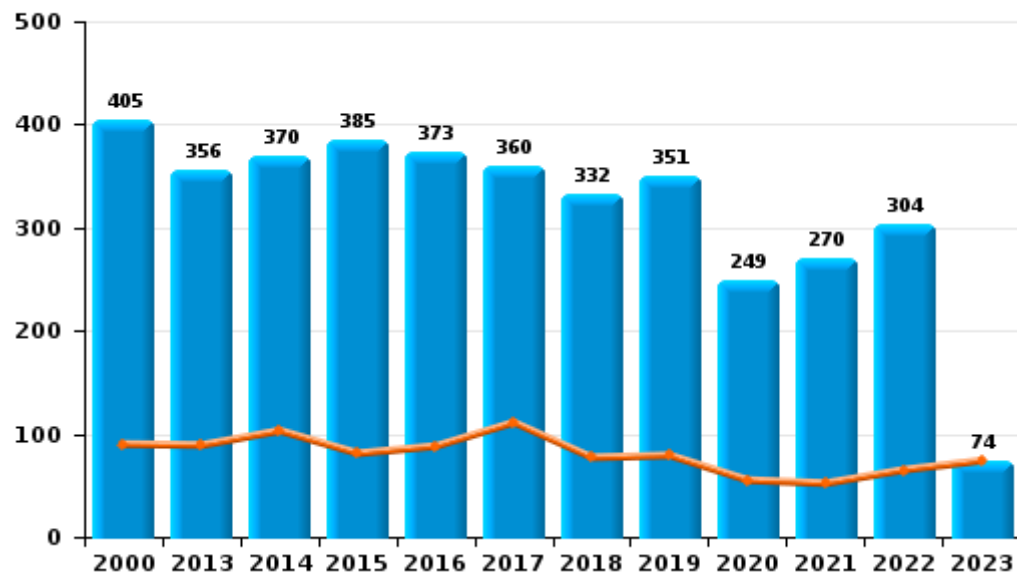
I.2. Catégorie des infractions : Dégradation de la propriété (top 5 des infractions au niveau national 2022)

**PZ BERINGEN/HAM/TESSENDERLO**

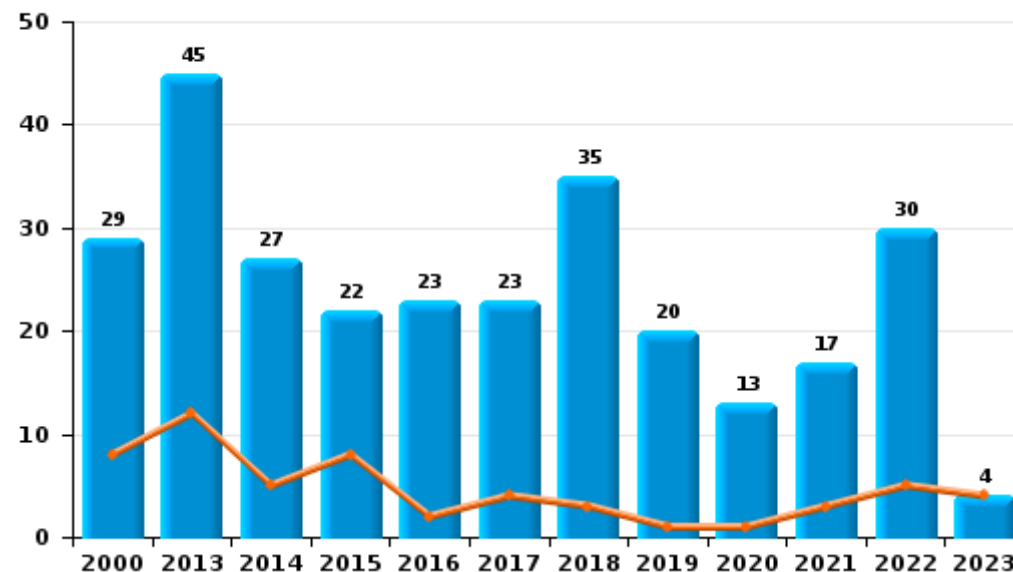
	2000	2013	2014	2015	2016	2017	2018	2019	2020	2021	2022	2023
<b>Vandalisme</b>	405	356	370	385	373	360	332	351	249	270	304	74
<b>Incendie volontaire</b>	12	28	15	16	17	16	30	18	9	13	22	3
<b>Destruction, dénaturation, dégradation</b>	92	8		1	5	2	6	4	3	4	4	1
<b>Incendie involontaire</b>	17	17	12	6	6	7	5	2	4	4	8	1
<b>Destruction par explosion volontaire</b>	2	2		1		3						
<b>Total</b>	<b>528</b>	<b>411</b>	<b>397</b>	<b>409</b>	<b>401</b>	<b>388</b>	<b>373</b>	<b>375</b>	<b>265</b>	<b>291</b>	<b>338</b>	<b>79</b>



Vandalisme



Incendie



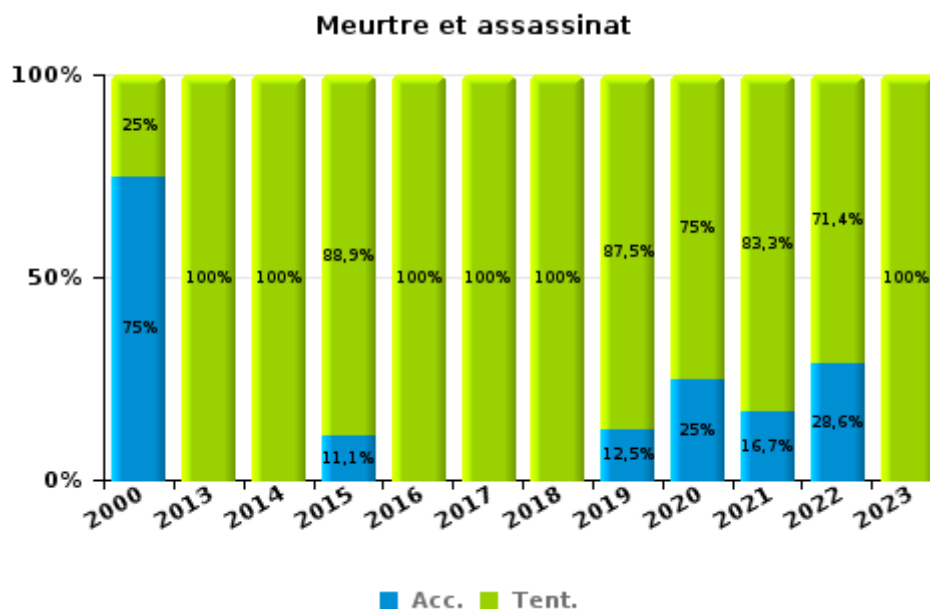
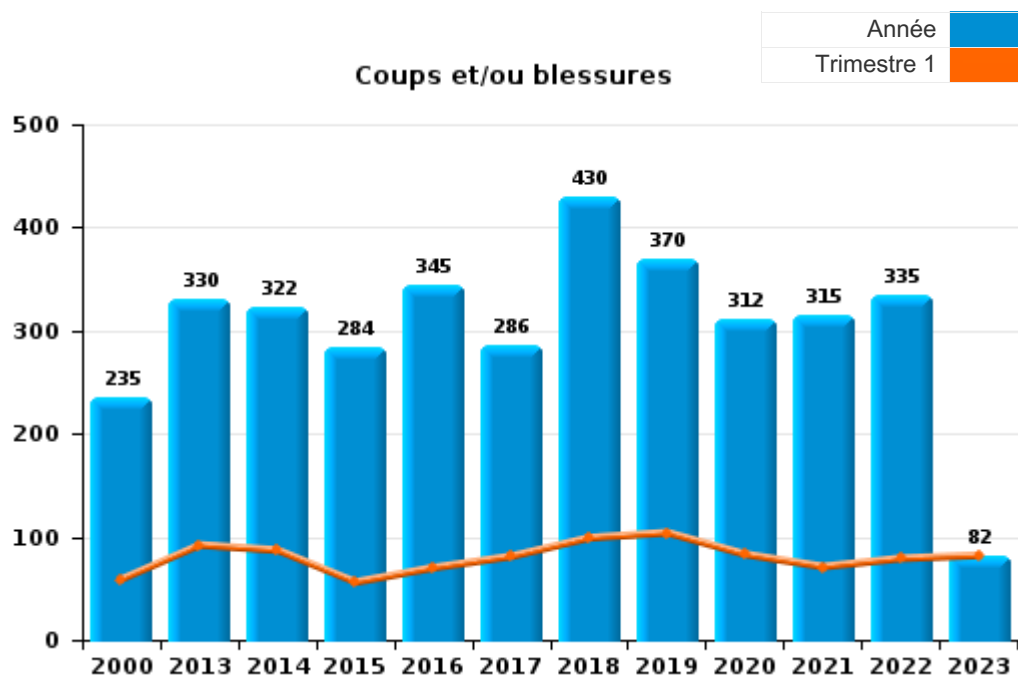
FPF/DGR/DRI/BIPOL - Statistiques policières de criminalité (date de clôture: 22/09/2023)  
 Les données pour les années 2001 jusqu'à 2012 ne sont plus publiées mais restent disponibles sur demande auprès du service BIPOL.  
 Les données pour 2023 ne concernent que le 1er trimestre.



I.3. Catégorie des infractions : Infr. contre l'intégrité physique (top 5 des infractions au niveau national 2022)

PZ BERINGEN/HAM/TESSENDERLO

	2000	2013	2014	2015	2016	2017	2018	2019	2020	2021	2022	2023
Coups et/ou blessures	235	330	322	284	345	286	430	370	312	315	335	82
Autres	29	31	16	17	16	20	12	18	16	15	18	5
Meurtre et assassinat	4	1	5	9	7	2	4	8	8	6	7	3
<b>Total</b>	<b>268</b>	<b>362</b>	<b>343</b>	<b>310</b>	<b>368</b>	<b>308</b>	<b>446</b>	<b>396</b>	<b>336</b>	<b>336</b>	<b>360</b>	<b>90</b>

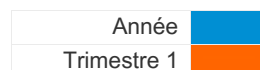




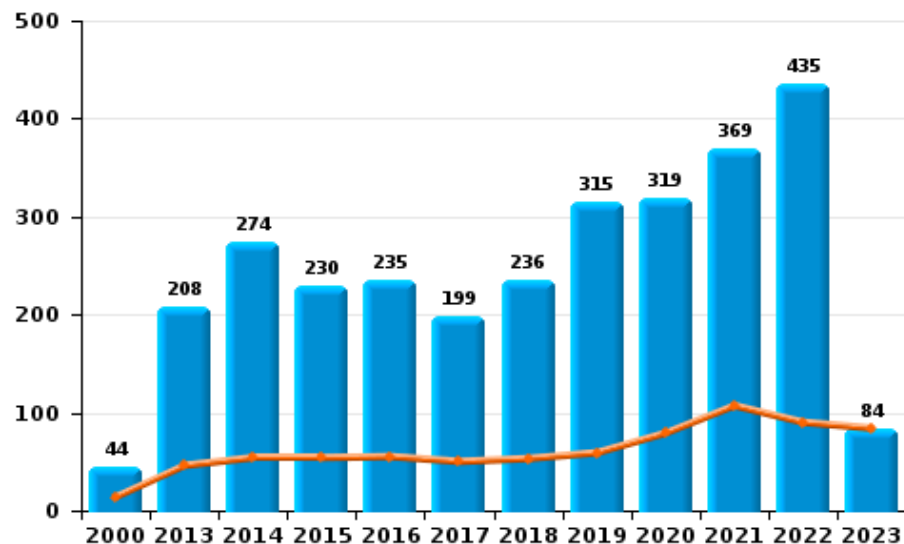
I.4. Catégorie des infractions : Drogues (top 5 des infractions au niveau national 2022)

PZ BERINGEN/HAM/TESSENDERLO

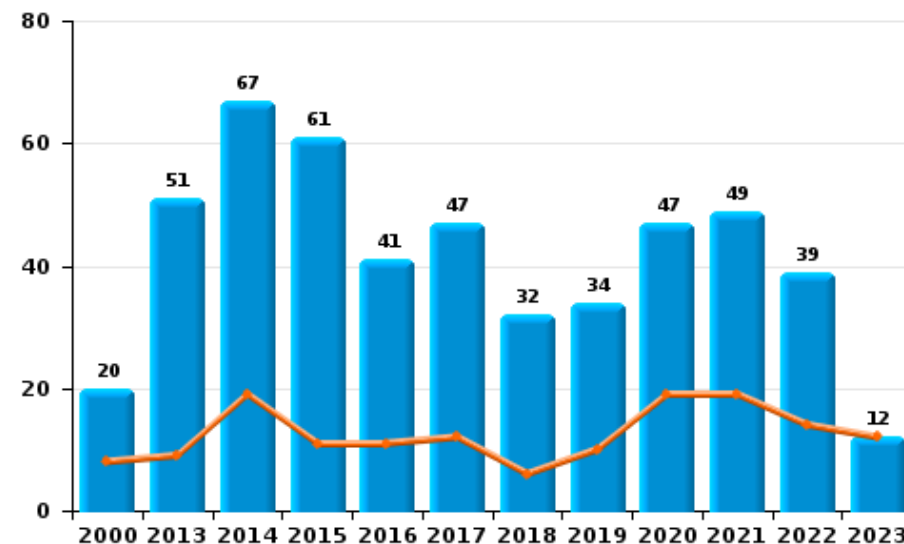
	2000	2013	2014	2015	2016	2017	2018	2019	2020	2021	2022	2023
Détention	44	208	274	230	235	199	236	315	319	369	435	84
Commerce	20	51	67	61	41	47	32	34	47	49	39	12
Importation et exportation	5	17	26	24	36	27	23	24	29	12	13	3
Fabrication	4	16	13	22	27	16	16	12	19	18	10	4
Usage	48	3	8	10	6	6	13	11	15	12	10	8
Autres	2	4	3	1	2	4	2	4	3	1	1	
<b>Total</b>	<b>123</b>	<b>299</b>	<b>391</b>	<b>348</b>	<b>347</b>	<b>299</b>	<b>322</b>	<b>400</b>	<b>432</b>	<b>461</b>	<b>508</b>	<b>111</b>



Détention



Commerce



FPF/DGR/DRI/BIPOL - Statistiques policières de criminalité (date de clôture: 22/09/2023)  
 Les données pour les années 2001 jusqu'à 2012 ne sont plus publiées mais restent disponibles sur demande auprès du service BIPOL.  
 Les données pour 2023 ne concernent que le 1er trimestre.

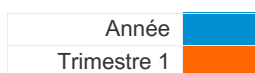




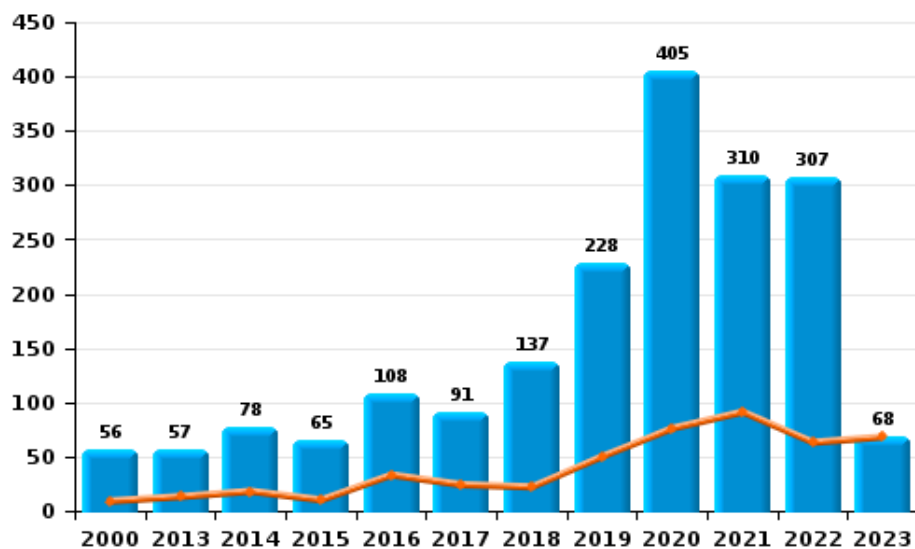
I.5. Catégorie des infractions : Fraude (top 5 des infractions au niveau national 2022)

**PZ BERINGEN/HAM/TESSENDERLO**

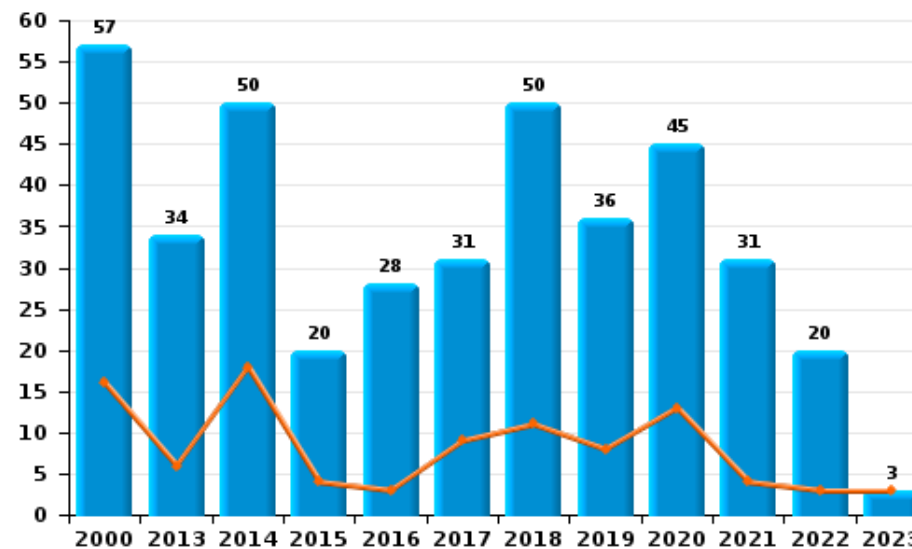
	2000	2013	2014	2015	2016	2017	2018	2019	2020	2021	2022	2023
Abus de confiance et infr. apparentées	57	34	50	20	28	31	50	36	45	31	20	3
Détournement et destruction frauduleuse	27	8	17	20	20	17	13	18	20	10	9	2
Escroquerie	56	57	78	65	108	91	137	228	405	310	307	68
Fraudes: Autres	20	13	9	7	13	12	8	13	16	22	20	5
Grivèlerie	92	1		2	5	2	5	4	3	2	5	2
Infr. liées à l'insolvabilité		16	22	15	10	5	2	8	2	1	2	1
Recel	19	5	8	3	6	6	9		4	7	3	1
<b>Total</b>	<b>271</b>	<b>134</b>	<b>184</b>	<b>132</b>	<b>190</b>	<b>164</b>	<b>224</b>	<b>307</b>	<b>495</b>	<b>383</b>	<b>366</b>	<b>82</b>



Escroquerie



Abus de confiance et infr. apparentée





# ***STATISTIQUES POLICIERES DE CRIMINALITE***

---

*LIEU DE PERPETRATION: ZONE DE POLICE*

**PZ BERINGEN/HAM/TESSENDERLO**

***PARTIE II : FIGURES CRIMINELLES / PHENOMENES***



**PZ BERINGEN/HAM/TESSENDERLO**

**FC Vol moyen de transport**

	2000	2013	2014	2015	2016	2017	2018	2019	2020	2021	2022	2023
Vol de voiture	131	21	27	32	26	12	23	16	11	9	11	3
Vol de moto	3	7	7	7	6	3	3	4	3	2	2	
Carjacking	2								1		1	
Homejacking	2				1							
Vol dans les garages	25		2	2	1		1					
Vol de vélomoteur	43	15	8	14	8	7	7	12	7	11	4	1
Vol de vélo	186	142	171	131	133	130	160	120	73	102	127	22

**FC Cambriolage**

	2000	2013	2014	2015	2016	2017	2018	2019	2020	2021	2022	2023
Cambriolage dans habitation	610	281	332	340	268	189	203	112	74	90	170	41
Cambriolage ds entreprise ou commerce	177	83	75	76	40	62	59	48	29	25	35	7
Cambriolage ds service public ou bâtiment administ	37	36	39	34	16	18	25	14	11	16	16	1
Vol au bélier	1	1	1	2			1					
Cambriolage dans bâtiment (total)	820	398	443	450	320	268	287	174	114	131	221	49



**FC Vol autre**

	2000	2013	2014	2015	2016	2017	2018	2019	2020	2021	2022	2023
Vol à main armée	23	9	10	9	6	3	10	2	2	5	5	
Vol avec violence sans arme	45	18	14	18	28	17	20	26	13	15	25	6
Vol dans ou sur un véhicule	271	140	142	87	64	82	89	96	43	44	55	2
Vol d'armes et explosifs	9	7	8	7	5	2	5	5	2	1	2	
Steaming				1			2					
Arrachage de sac à main	2	1	1	1								
Vol à l'arraché	2	4	2	1	5	7	4	7		3	3	
Vol à la tire	33	48	50	34	29	11	14	14	10	13	11	2
Vol à l'étalage	38	71	64	59	93	68	83	70	54	40	73	20
Vol par ruse	28	62	39	22	27	15	18	11	8	8	11	5
Vol de métaux	6	17	15	13	6	4	19	9	9	10	10	3
Vol sur les chantiers	26	25	25	29	38	26	38	23	20	10	9	4
Home-invasion					2			1				
Vol d'animaux	3	5	8	4	9	2	3	1	2	1	2	1
Vol de cargaison		14	2	9	4	18	16	16	20	5	3	

**Criminalité ICT**

	2000	2013	2014	2015	2016	2017	2018	2019	2020	2021	2022	2023
Fraude de cartes de paiements	6	19	11	24	37	16	16	16	21	16	7	4
Phishing		3	5		1	10	31	87	177	178	174	44
Ransomware							1	1	1	2	1	
Shouldersurfing					3	3	1	2	2		1	
Skimming		6	4	10	21	4	5	7	4	2		1



**FC Autre**

	2000	2013	2014	2015	2016	2017	2018	2019	2020	2021	2022	2023
<b>Violence contre les métiers d'intérêt général</b>	3	10	8	6	17	12	12	12	20	13	11	3
<b>Viol collectif</b>	1	5				3	2		2		1	
<b>Graffiti</b>	1	15	2	9	6	18	6	14	14	13	16	
<b>Dégradation de voiture</b>	64	149	133	166	135	172	145	133	90	101	99	27
<b>Rixe au couteau</b>	1	5	8	6	5	2	1	3	7	1	8	2

**PH Violence intrafamiliale (VIF)**

	2000	2013	2014	2015	2016	2017	2018	2019	2020	2021	2022	2023
<b>VIF: physique, dans le couple</b>	40	114	119	88	146	111	158	151	140	132	149	26
<b>VIF: physique, envers des descendants</b>	4	24	31	22	31	33	59	36	43	45	41	9
<b>VIF: physique, envers d'autres membres</b>	43	16	20	40	30	35	67	60	30	35	32	6
<b>VIF: sexuelle, dans le couple</b>		1	1	1	2	4		1	1			1
<b>VIF: sexuelle, envers des descendants</b>	3	6	2	2	3	7	1	2	3	1		1
<b>VIF: sexuelle, envers d'autres membres</b>	3		1									
<b>VIF: psychique, dans le couple</b>	135	77	138	124	118	121	75	68	116	128	112	25
<b>VIF: psychique, envers des descendants</b>	1	2	1	4	20	31	15	25	26	34	23	9
<b>VIF: psychique, envers d'autres membres</b>		2	4	5	9	17	14	7	8	10	8	
<b>VIF: économique, dans le couple</b>	2	5	8	6	12	13	14	15	8	8	10	2
<b>VIF: économique, envers des descendants</b>	2	3	4	1	3		3	5	1	2	3	1
<b>VIF: économique, envers d'autres membres</b>	23	12	8	10	11	20	18	15	11	7	7	1



**PH Hormones et dopage**

	2000	2013	2014	2015	2016	2017	2018	2019	2020	2021	2022	2023
Dopage humain	3	5	4	11	8	5	9	4	6	3	1	2
Engraissement illégal		3	1	2	1	1	1		2	1		

**PH Drogues**

	2000	2013	2014	2015	2016	2017	2018	2019	2020	2021	2022	2023
Vente de cocaïne		6	14	6	6	6	2	4	8	12	11	4
Import-export de cocaïne		3	1			2	1			1		
Production de drogues synthétiques		2	1	7	6	2	2	1	2			1
Import-export de drogues synthétiques		1	4	1	1	4	1	3	2	1	1	1
Vente de drogues synthétiques	2	18	19	29	23	17	14	12	18	15	11	7
Production de cannabis (culture)	1	9	8	11	11	8	6	8	12	10	2	2
Vente de cannabis en grande quantité				1		1					1	1
Vente-traffic d'héroïne			3			5	1				1	1

**PH Trafic d'armes**

	2000	2013	2014	2015	2016	2017	2018	2019	2020	2021	2022	2023
Commerce et production d'arme à feu et mun.	2	1	2	4	1	2	2		2		2	
Commerce et production d'arme non à feu		1	1	1			3		1			

**PH Traite des êtres humains**

	2000	2013	2014	2015	2016	2017	2018	2019	2020	2021	2022	2023
TEH - exploitation économique	1		1				1	1	1			
TEH - exploitation sexuelle	1						1		1	7	3	3



**PH Violence dans l'espace public**

	2000	2013	2014	2015	2016	2017	2018	2019	2020	2021	2022	2023
Violence physique (transport public)		4	4	2	3	4	4	3	5	1	2	2
Violence physique (voie publique)	52	65	65	67	89	56	80	85	78	65	64	14
Violence physique (autre endroit public)	11	6	8	8	6	3	5	5	5	7	11	1
Violence physique (endroit accessible au public)	47	41	43	41	40	35	59	54	30	36	34	9
Violence sexuelle (transport public)	1			1		1	1	2	1			
Violence sexuelle (voie publique)	8	7	10	7	2	13	6	4	9	5	5	
Violence sexuelle (autre endroit public)	4	7	5	5	1		1	3	4	3	1	1
Violence sexuelle (endroit accessible au public)	5	9		12	5	1	5	24	22	22	6	1
Violence psychique (transport public)	2	1	3		1	7		7	2	4	1	1
Violence psychique (voie publique)	75	44	49	26	33	42	48	47	69	48	48	9
Violence psychique (autre endroit public)	10	5	6	4	3	5	5	7	7	5	3	2
Violence psychique (endroit accessible au public)	43	21	30	23	26	25	27	22	28	16	20	4
Vol à main armée (transport public)						1						
Vol à main armée (voie publique)	7	1	1	3	1	1	2		1	1	1	
Vol à main armée (autre endroit public)	1											
Vol à main armée (endroit accessible au public)	10	5	5	5	3	1	4	2	1	1	3	
Vol avec violence sans arme (transport public)	1		1			1					1	
Vol avec violence sans arme (voie publique)	20	5	1	5	9	6	6	8	3	4	5	
Vol avec violence sans arme (autre endroit public)	2			1					1		1	
Vol avec violence sans arme (endr. acces. au pub.)	8	6	2	4	11	4	6	7	2	2	4	





PH Autre

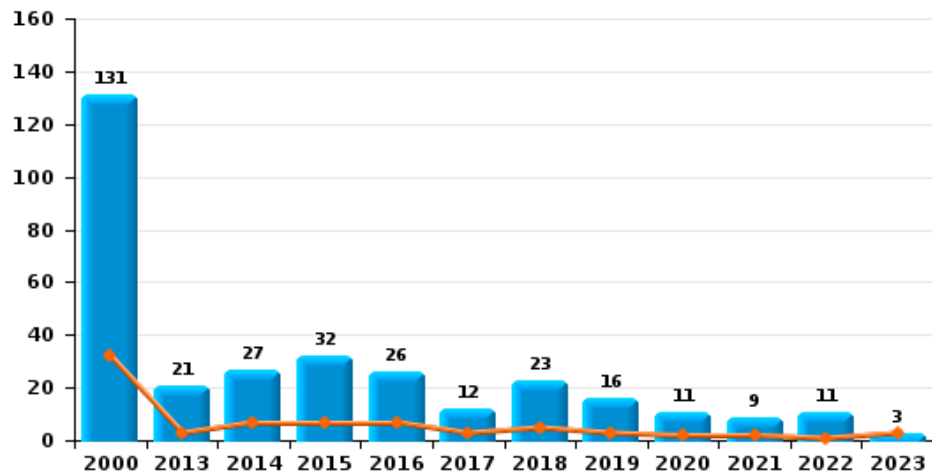
	2000	2013	2014	2015	2016	2017	2018	2019	2020	2021	2022	2023
Faux policiers		1		1		2	2	2		2	2	
Terrorisme, extrémisme et radicalisme		1	1	4	5	1	3			1	2	
Cyberharcèlement	17	26	47	45	31	45	51	37	44	70	71	9
Fraude à l'identité	14	25	43	39	34	34	36	53	70	67	48	11



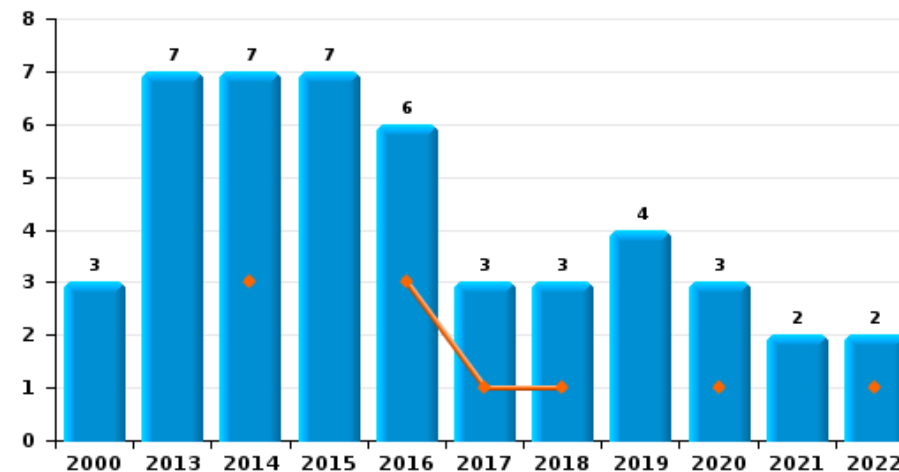
**PZ BERINGEN/HAM/TESSENDERLO**

Année	<span style="color: blue;">■</span>
Trimestre 1	<span style="color: orange;">■</span>

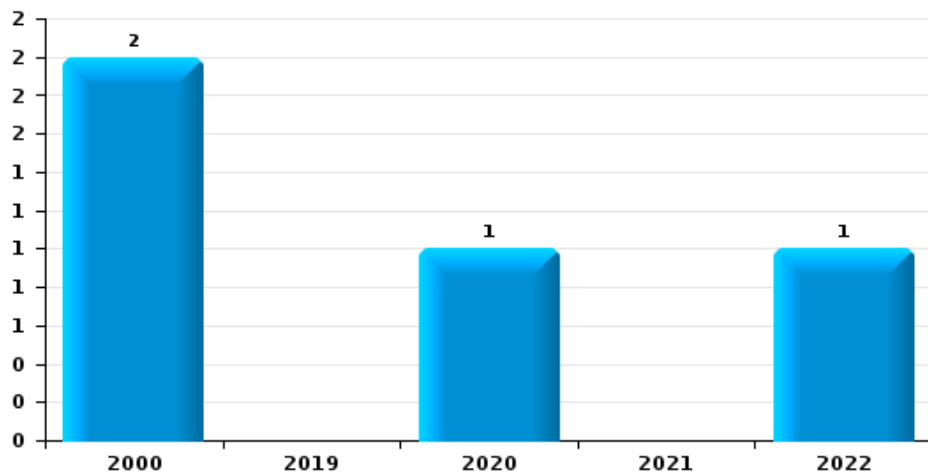
**Vol de voiture**



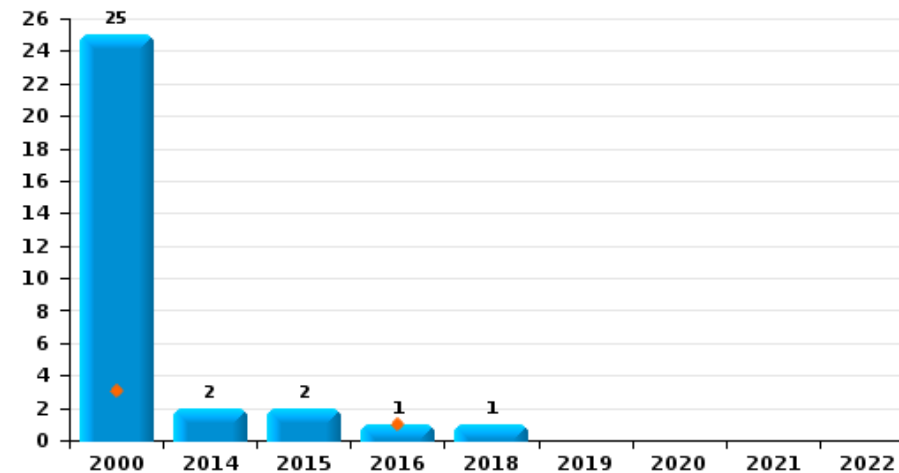
**Vol de moto**



**Carjacking**



**Vol dans les garages**

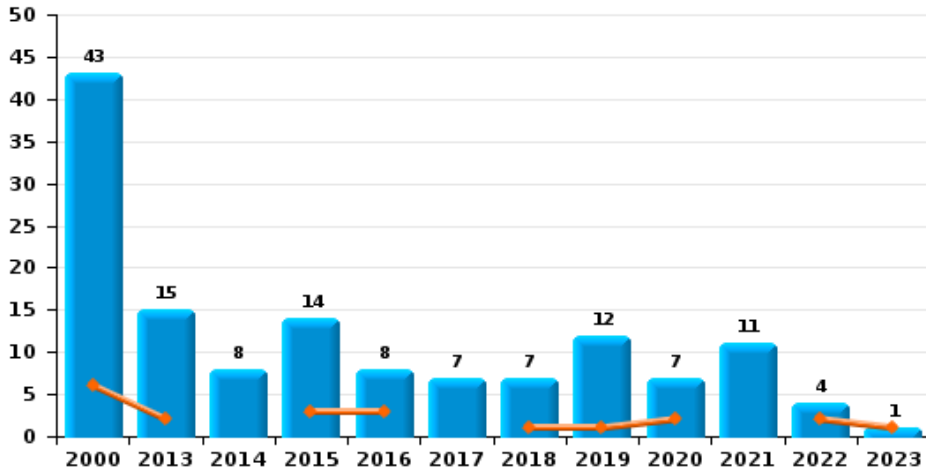




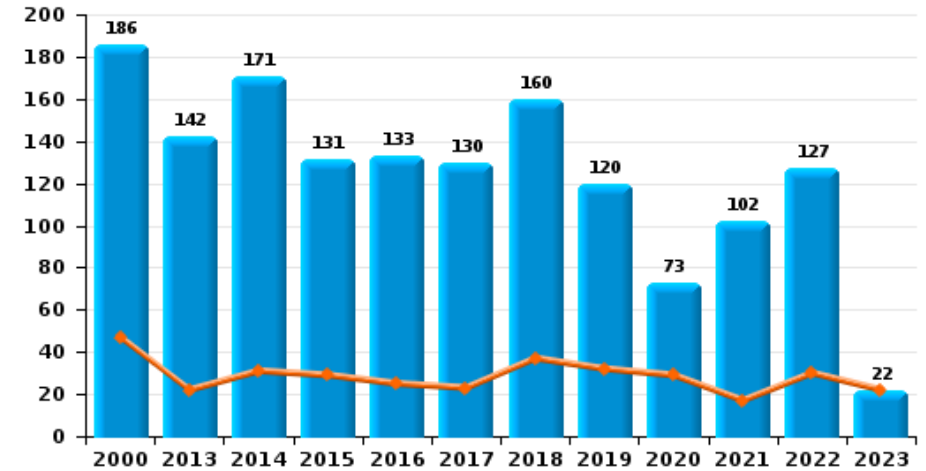
**PZ BERINGEN/HAM/TESSENDERLO**

Année ■  
Trimestre 1 ■

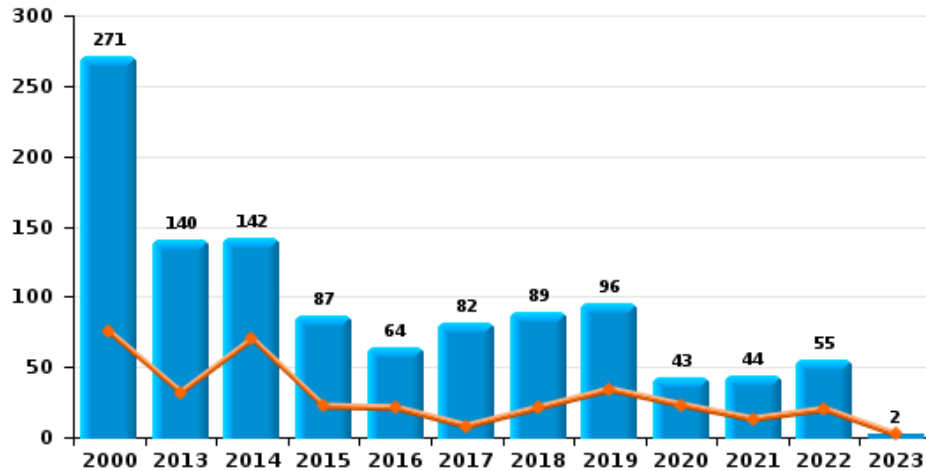
**Vol de vélomoteur**



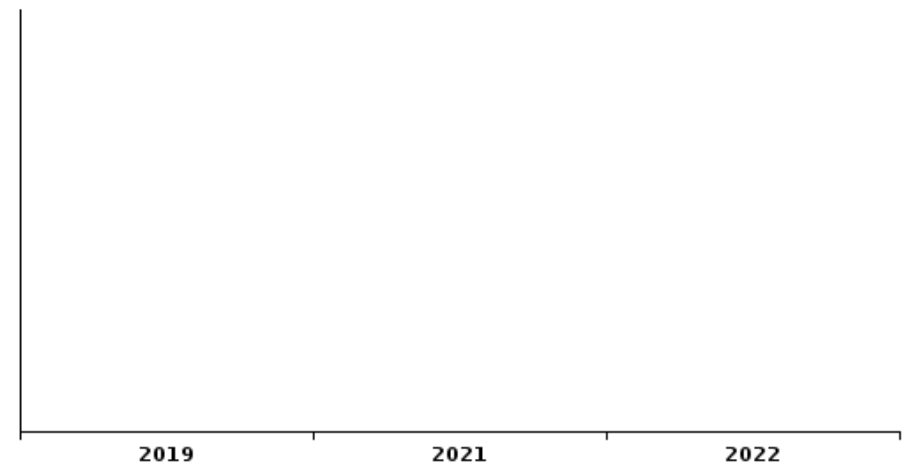
**Vol de vélo**



**Vol dans ou sur un véhicule**



**Sacjacking dans une voiture**

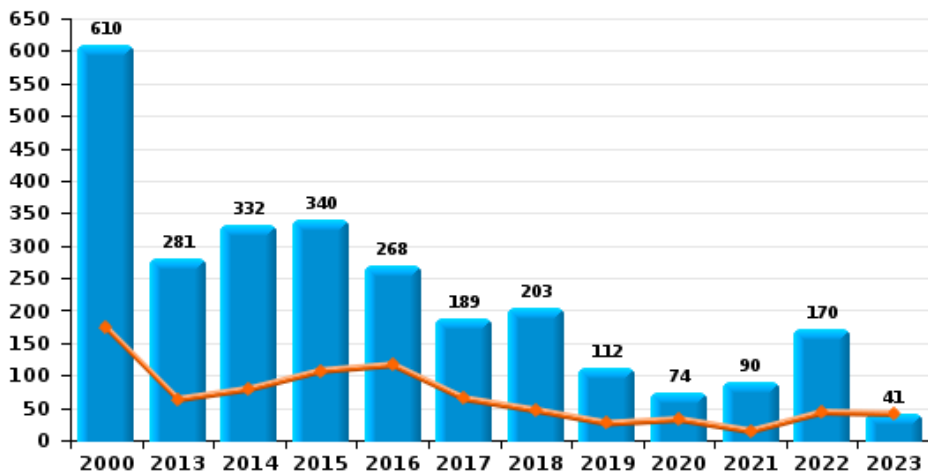




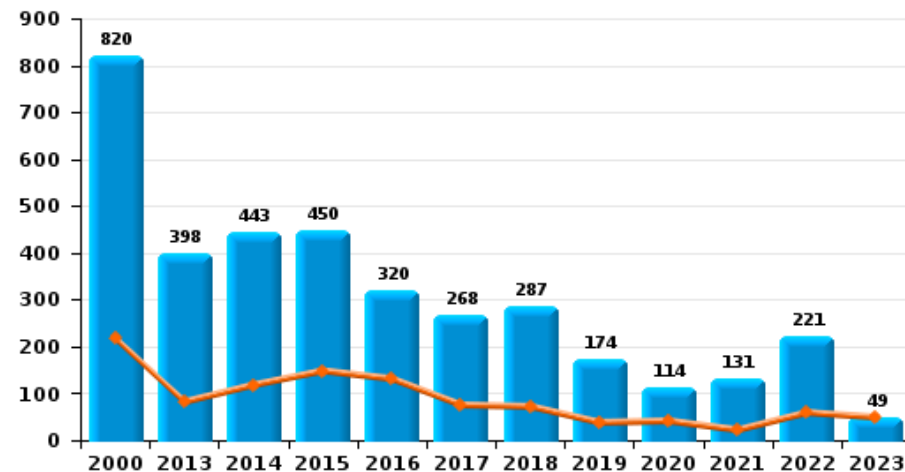
**PZ BERINGEN/HAM/TESSENDERLO**

Année ■  
Trimestre 1 ■

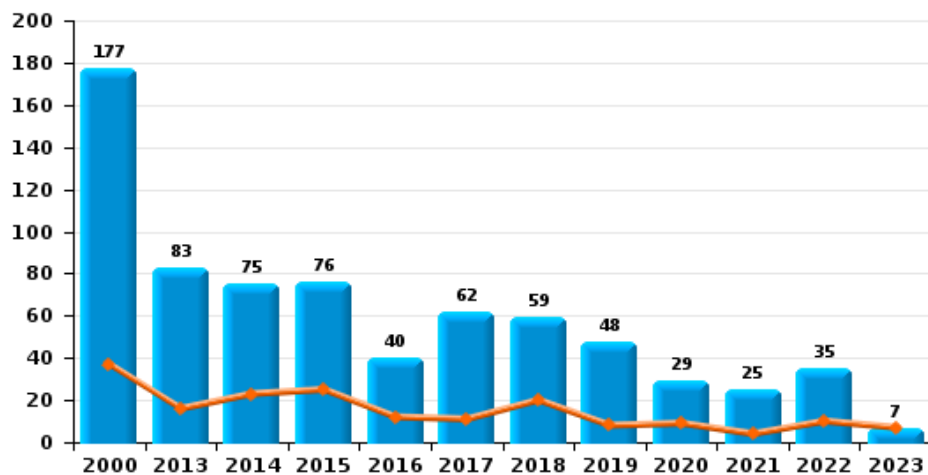
**Cambriolage dans habitation**



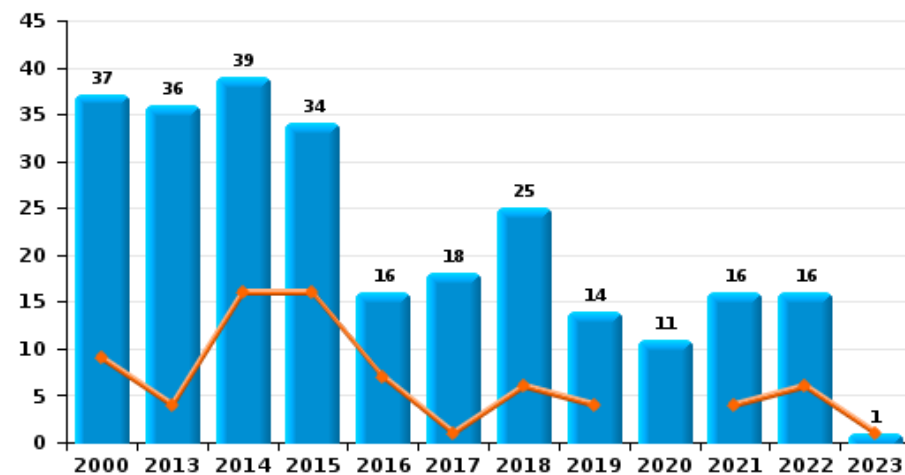
**Cambriolage dans bâtiment (total)**



**Cambriolage ds entreprise ou commerce**



**Cambriolage ds service public ou bâtiment administ**

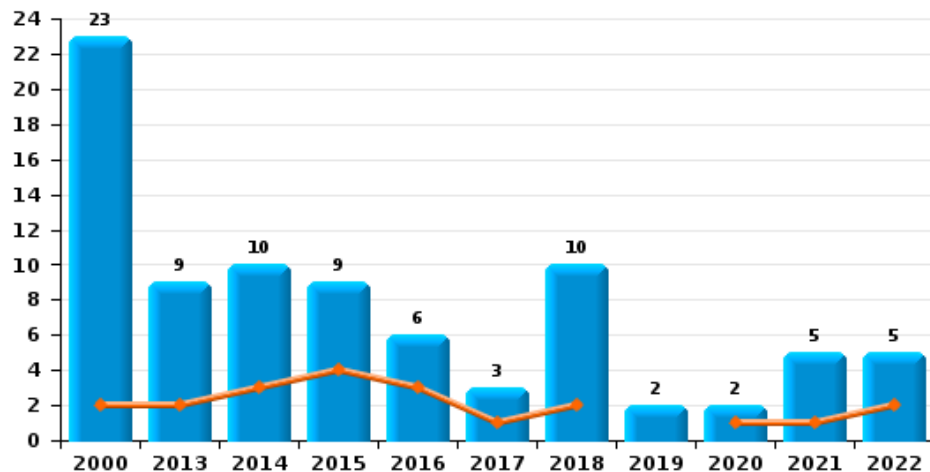




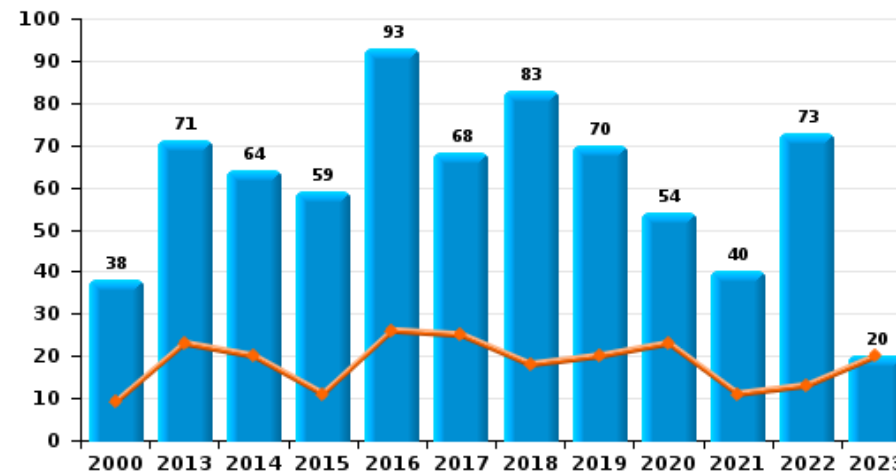
**PZ BERINGEN/HAM/TESSENDERLO**

Année ■  
Trimestre 1 ■

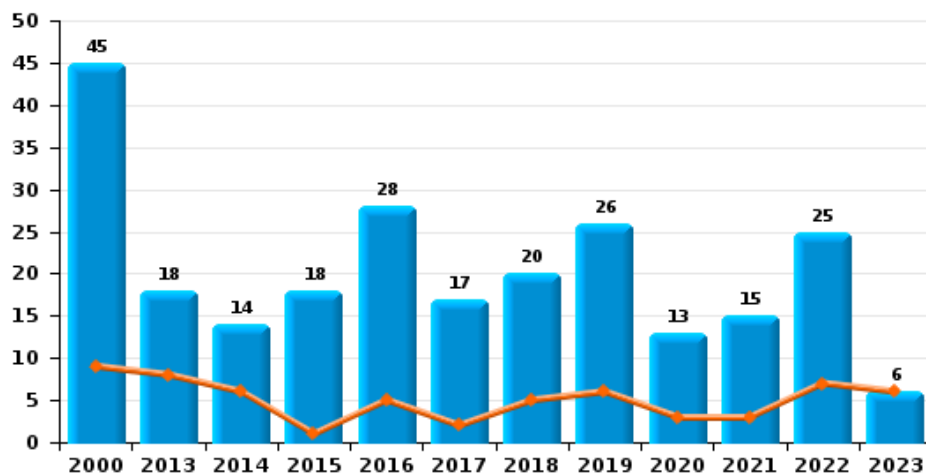
**Vol à main armée**



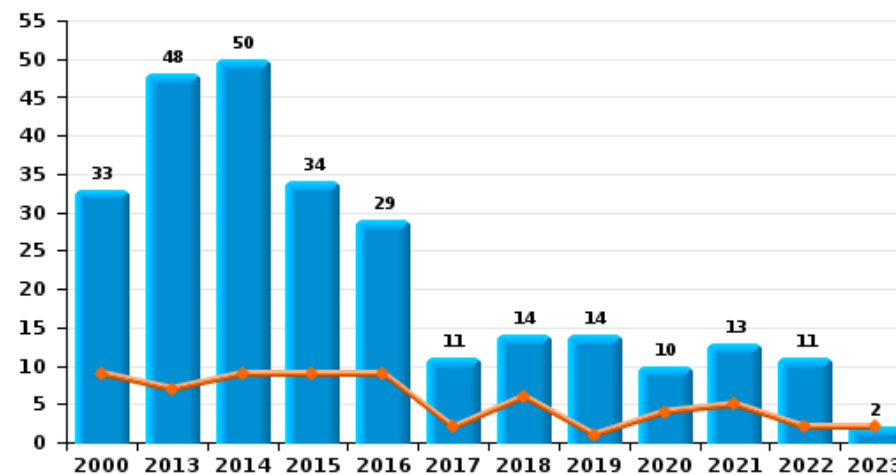
**Vol à l'étalage**



**Vol avec violence sans arme**

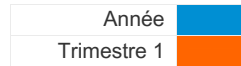


**Vol à la tire**

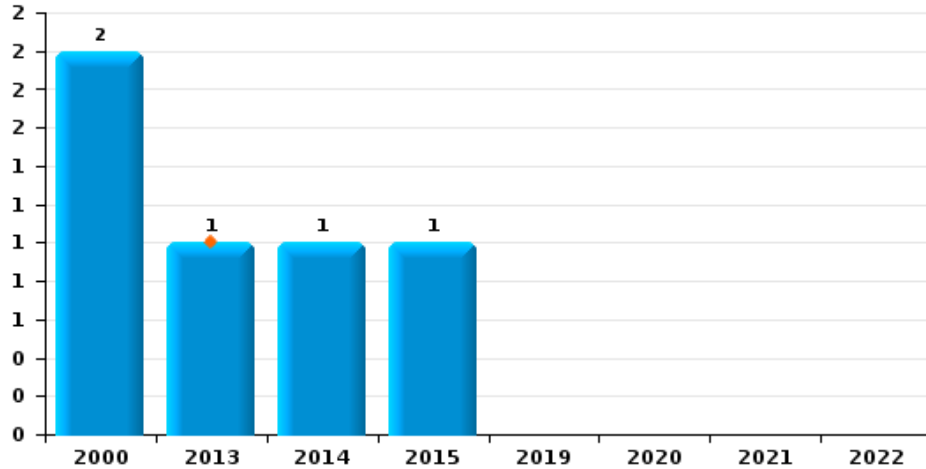




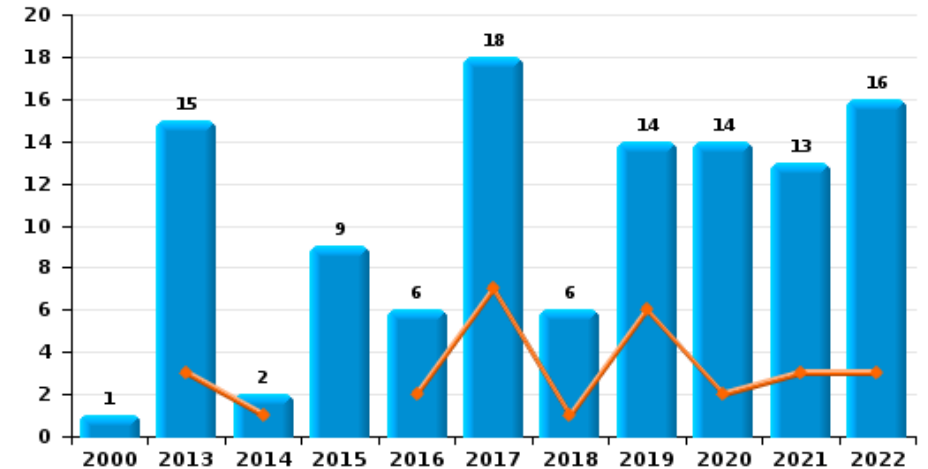
**PZ BERINGEN/HAM/TESSENDERLO**



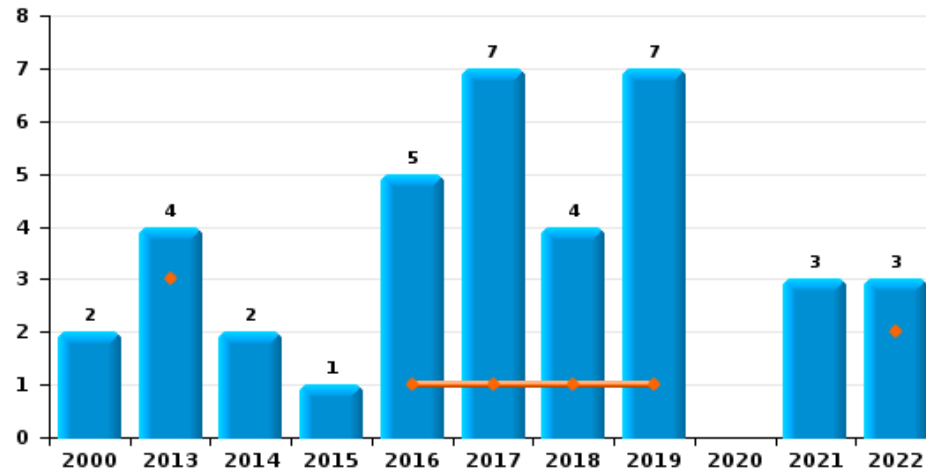
**Arrachage de sac à main**



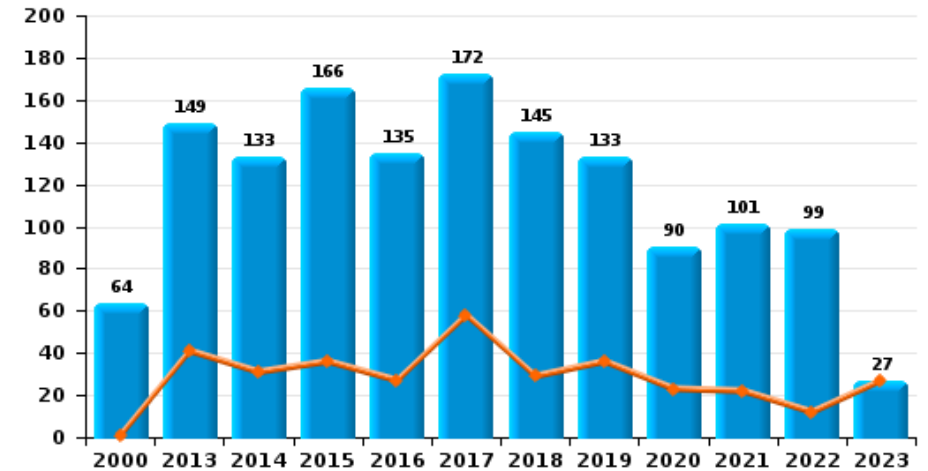
**Graffiti**



**Vol à l'arraché**



**Dégradation de voiture**





**PZ BERINGEN/HAM/TESSENDERLO**

**FC Vol moyen de transport**

		2000	2013	2014	2015	2016	2017	2018	2019	2020	2021	2022	2023
<b>Vol de voiture</b>	Trim 1	32	3	7	7	7	3	5	3	2	2	1	3
	Trim 2	22	6	6	8	4	2	3	5	2	3	2	
	Trim 3	42	6	9	10	2	3	10	3	3	2	5	
	Trim 4	35	6	5	7	13	4	5	5	4	2	3	
	<b>Total</b>	<b>131</b>	<b>21</b>	<b>27</b>	<b>32</b>	<b>26</b>	<b>12</b>	<b>23</b>	<b>16</b>	<b>11</b>	<b>9</b>	<b>11</b>	<b>3</b>
<b>Vol de moto</b>	Trim 1			3		3	1	1		1		1	
	Trim 2		2	3	1	1		2	1		2		
	Trim 3	2	3		3	2			2	1		1	
	Trim 4	1	2	1	3		2		1	1			
	<b>Total</b>	<b>3</b>	<b>7</b>	<b>7</b>	<b>7</b>	<b>6</b>	<b>3</b>	<b>3</b>	<b>4</b>	<b>3</b>	<b>2</b>	<b>2</b>	
<b>Carjacking</b>	Trim 2	2											
	Trim 3											1	
	Trim 4								1				
	<b>Total</b>	<b>2</b>							<b>1</b>		<b>1</b>		
<b>Homejacking</b>	Trim 2	1											
	Trim 4	1				1							
	<b>Total</b>	<b>2</b>				<b>1</b>							
<b>Vol dans les garages</b>	Trim 1	3				1							
	Trim 2	1											
	Trim 3	8		1	2			1					
	Trim 4	13		1									
	<b>Total</b>	<b>25</b>		<b>2</b>	<b>2</b>	<b>1</b>		<b>1</b>					



FC Vol moyen de transport

		2000	2013	2014	2015	2016	2017	2018	2019	2020	2021	2022	2023
Vol de vélomoteur	Trim 1	6	2		3	3		1	1	2		2	1
	Trim 2	8	1	3	1	4	3	2	6	1	4		
	Trim 3	14	8	1	2		3	2	2	3	6	2	
	Trim 4	15	4	4	8	1	1	2	3	1	1		
	<b>Total</b>	<b>43</b>	<b>15</b>	<b>8</b>	<b>14</b>	<b>8</b>	<b>7</b>	<b>7</b>	<b>12</b>	<b>7</b>	<b>11</b>	<b>4</b>	<b>1</b>
Vol de vélo	Trim 1	47	22	31	29	25	23	37	32	29	17	30	22
	Trim 2	61	34	36	52	33	37	52	31	16	27	28	
	Trim 3	41	54	56	27	37	43	44	42	16	26	34	
	Trim 4	37	32	48	23	38	27	27	15	12	32	35	
	<b>Total</b>	<b>186</b>	<b>142</b>	<b>171</b>	<b>131</b>	<b>133</b>	<b>130</b>	<b>160</b>	<b>120</b>	<b>73</b>	<b>102</b>	<b>127</b>	<b>22</b>





FC Cambriolage

		2000	2013	2014	2015	2016	2017	2018	2019	2020	2021	2022	2023
Cambriolage dans habitation	Trim 1	173	63	79	107	116	64	46	26	32	14	43	41
	Trim 2	81	58	46	42	36	27	27	15	5	15	32	
	Trim 3	157	56	68	45	41	40	40	29	17	13	23	
	Trim 4	199	104	139	146	75	58	90	42	20	48	72	
	<b>Total</b>	<b>610</b>	<b>281</b>	<b>332</b>	<b>340</b>	<b>268</b>	<b>189</b>	<b>203</b>	<b>112</b>	<b>74</b>	<b>90</b>	<b>170</b>	<b>41</b>
Cambriolage ds entreprise ou commerce	Trim 1	37	16	23	25	12	11	20	8	9	4	10	7
	Trim 2	54	22	16	23	8	18	15	13	5	6	8	
	Trim 3	37	18	16	13	6	18	13	11	8	12	6	
	Trim 4	49	27	20	15	14	15	11	16	7	3	11	
	<b>Total</b>	<b>177</b>	<b>83</b>	<b>75</b>	<b>76</b>	<b>40</b>	<b>62</b>	<b>59</b>	<b>48</b>	<b>29</b>	<b>25</b>	<b>35</b>	<b>7</b>
Cambriolage ds service public ou bâtiment administ	Trim 1	9	4	16	16	7	1	6	4		4	6	1
	Trim 2	8	9	6	5	4	5	7		2	4	7	
	Trim 3	15	11	5	5	3	3	2	2	5	4	2	
	Trim 4	5	12	12	8	2	9	10	8	4	4	1	
	<b>Total</b>	<b>37</b>	<b>36</b>	<b>39</b>	<b>34</b>	<b>16</b>	<b>18</b>	<b>25</b>	<b>14</b>	<b>11</b>	<b>16</b>	<b>16</b>	<b>1</b>
Vol au bélier	Trim 1		1		1								
	Trim 2	1			1								
	Trim 3							1					
	Trim 4			1									
	<b>Total</b>	<b>1</b>	<b>1</b>	<b>1</b>	<b>2</b>			<b>1</b>					
Cambriolage dans bâtiment (total)	Trim 1	217	82	118	148	131	75	72	38	41	22	59	49
	Trim 2	143	89	67	70	48	50	49	28	12	25	47	
	Trim 3	207	85	88	63	50	61	55	42	30	29	31	
	Trim 4	253	142	170	169	91	82	111	66	31	55	84	
	<b>Total</b>	<b>820</b>	<b>398</b>	<b>443</b>	<b>450</b>	<b>320</b>	<b>268</b>	<b>287</b>	<b>174</b>	<b>114</b>	<b>131</b>	<b>221</b>	<b>49</b>



FC Vol autre

		2000	2013	2014	2015	2016	2017	2018	2019	2020	2021	2022	2023
Vol à main armée	Trim 1	2	2	3	4	3	1	2		1	1	2	
	Trim 2	10	2	4	1	1	1	2					
	Trim 3	8	2	1	2			4	1		3	1	
	Trim 4	3	3	2	2	2	1	2	1	1	1	2	
	<b>Total</b>	<b>23</b>	<b>9</b>	<b>10</b>	<b>9</b>	<b>6</b>	<b>3</b>	<b>10</b>	<b>2</b>	<b>2</b>	<b>5</b>	<b>5</b>	
Vol avec violence sans arme	Trim 1	9	8	6	1	5	2	5	6	3	3	7	6
	Trim 2	12	4	3	7	9	5	3	9	3	4	2	
	Trim 3	8	4	5	4	4	6	6	6	5	3	10	
	Trim 4	16	2		6	10	4	6	5	2	5	6	
	<b>Total</b>	<b>45</b>	<b>18</b>	<b>14</b>	<b>18</b>	<b>28</b>	<b>17</b>	<b>20</b>	<b>26</b>	<b>13</b>	<b>15</b>	<b>25</b>	<b>6</b>
Vol dans ou sur un véhicule	Trim 1	75	32	70	22	21	8	21	34	23	13	20	2
	Trim 2	52	41	30	22	10	16	22	26	6	11	19	
	Trim 3	87	30	23	24	12	23	21	13	9	4	8	
	Trim 4	57	37	19	19	21	35	25	23	5	16	8	
	<b>Total</b>	<b>271</b>	<b>140</b>	<b>142</b>	<b>87</b>	<b>64</b>	<b>82</b>	<b>89</b>	<b>96</b>	<b>43</b>	<b>44</b>	<b>55</b>	<b>2</b>
Vol d'armes et explosifs	Trim 1	4	2	3	2	1		2	3				
	Trim 2	2	1		2	1		2		1			
	Trim 3	2	3	1		2	1	1		1	1	1	
	Trim 4	1	1	4	3	1	1		2			1	
	<b>Total</b>	<b>9</b>	<b>7</b>	<b>8</b>	<b>7</b>	<b>5</b>	<b>2</b>	<b>5</b>	<b>5</b>	<b>2</b>	<b>1</b>	<b>2</b>	
Steaming	Trim 1							1					
	Trim 3				1			1					
	<b>Total</b>				<b>1</b>			<b>2</b>					



FC Vol autre

		2000	2013	2014	2015	2016	2017	2018	2019	2020	2021	2022	2023
Arrachage de sac à main	Trim 1		1										
	Trim 2	1			1								
	Trim 3			1									
	Trim 4	1											
	<b>Total</b>	<b>2</b>	<b>1</b>	<b>1</b>	<b>1</b>								
Vol à l'arraché	Trim 1		3			1	1	1	1			2	
	Trim 2	1	1		1		2	2	4		1		
	Trim 3			1	2	3	1	1			2	1	
	Trim 4	1		1	2	1		1					
	<b>Total</b>	<b>2</b>	<b>4</b>	<b>2</b>	<b>1</b>	<b>5</b>	<b>7</b>	<b>4</b>	<b>7</b>		<b>3</b>	<b>3</b>	
Vol à la tire	Trim 1	9	7	9	9	9	2	6	1	4	5	2	2
	Trim 2	5	12	24	6	4	3	2	5	2	2	1	
	Trim 3	3	11	7	9	9	2	3	6	2		2	
	Trim 4	16	18	10	10	7	4	3	2	2	6	6	
	<b>Total</b>	<b>33</b>	<b>48</b>	<b>50</b>	<b>34</b>	<b>29</b>	<b>11</b>	<b>14</b>	<b>14</b>	<b>10</b>	<b>13</b>	<b>11</b>	<b>2</b>
Vol à l'étalage	Trim 1	9	23	20	11	26	25	18	20	23	11	13	20
	Trim 2	15	17	16	16	31	12	20	16	10	9	13	
	Trim 3	9	13	15	21	12	13	29	13	12	6	20	
	Trim 4	5	18	13	11	24	18	16	21	9	14	27	
	<b>Total</b>	<b>38</b>	<b>71</b>	<b>64</b>	<b>59</b>	<b>93</b>	<b>68</b>	<b>83</b>	<b>70</b>	<b>54</b>	<b>40</b>	<b>73</b>	<b>20</b>
Vol par ruse	Trim 1	6	17	7	5	2	3	4	1	4	3	3	5
	Trim 2	9	13	14	5	6	4	5	4		1	1	
	Trim 3	5	13	12	7	7	4	6	4	3		3	
	Trim 4	8	19	6	5	12	4	3	2	1	4	4	
	<b>Total</b>	<b>28</b>	<b>62</b>	<b>39</b>	<b>22</b>	<b>27</b>	<b>15</b>	<b>18</b>	<b>11</b>	<b>8</b>	<b>8</b>	<b>11</b>	<b>5</b>



FC Vol autre

		2000	2013	2014	2015	2016	2017	2018	2019	2020	2021	2022	2023
Vol de métaux	Trim 1	3	4	4	6	1	1	3	2	1	1	3	3
	Trim 2	2	3	4	2	2	1	5	3	6	1	3	
	Trim 3	1	7	3	2	1	1	6	2	1	3	4	
	Trim 4		3	4	3	2	1	5	2	1	5		
Total		6	17	15	13	6	4	19	9	9	10	10	3
Vol sur les chantiers	Trim 1	3	2	5	8	10	6	9	5	9	4	3	4
	Trim 2	6	7	6	5	12	6	7	6	4	1	5	
	Trim 3	10	7	8	8	5	4	9	8	3	1		
	Trim 4	7	9	6	8	11	10	13	4	4	4	1	
Total		26	25	25	29	38	26	38	23	20	10	9	4
Home-invasion	Trim 1					1							
	Trim 2								1				
	Trim 3					1							
Total						2			1				
Vol d'animaux	Trim 1	3	1	1		1	1	2	1		1		1
	Trim 2		2	4		3		1				1	
	Trim 3		1		4	2	1						
	Trim 4		1	3		3				2		1	
Total		3	5	8	4	9	2	3	1	2	1	2	1
Vol de cargaison	Trim 1		12	2	2	2	1	7	6	13	4	3	
	Trim 2						4	3	1	3			
	Trim 3				2	1	1		2	4	1		
	Trim 4		2		5	1	12	6	7				
Total			14	2	9	4	18	16	16	20	5	3	



Criminalité ICT

		2000	2013	2014	2015	2016	2017	2018	2019	2020	2021	2022	2023
Fraude de cartes de paiements	Trim 1	3	7	5	9	16	3	5	5	3	6	2	4
	Trim 2		6	2	3	10	6	3	3	7	2	1	
	Trim 3	1	2	2	5	3	5	3	2	8	2	2	
	Trim 4	2	4	2	7	8	2	5	6	3	6	2	
Total		6	19	11	24	37	16	16	16	21	16	7	4
Phishing	Trim 1		1	1			3	3	15	31	45	49	44
	Trim 2			3			1	15	16	59	27	45	
	Trim 3						4	6	19	40	31	37	
	Trim 4		2	1		1	2	7	37	47	75	43	
Total			3	5		1	10	31	87	177	178	174	44
Ransomware	Trim 1										1		
	Trim 2									1	1		
	Trim 3							1					
	Trim 4								1			1	
Total								1	1	1	2	1	
Shouldersurfing	Trim 1								1	2			
	Trim 3						3						
	Trim 4					3		1	1			1	
Total						3	3	1	2	2		1	
Skimming	Trim 1		3	2	2	10		1	3	1			1
	Trim 2		2	1	2	7	1		1				
	Trim 3		1		1	1	2	2	1	2	1		
	Trim 4			1	5	3	1	2	2	1	1		
Total			6	4	10	21	4	5	7	4	2		1



FC Autre

		2000	2013	2014	2015	2016	2017	2018	2019	2020	2021	2022	2023
Violence contre les métiers d'intérêt général	Trim 1		2	2		2	3	2	3	7	2	4	3
	Trim 2	1	2	2	1	11	4	5	4	1	5	3	
	Trim 3	1	2	1	4	4	3	2	3	4	3	2	
	Trim 4	1	4	3	1		2	3	2	8	3	2	
	<b>Total</b>	<b>3</b>	<b>10</b>	<b>8</b>	<b>6</b>	<b>17</b>	<b>12</b>	<b>12</b>	<b>12</b>	<b>20</b>	<b>13</b>	<b>11</b>	<b>3</b>
Viol collectif	Trim 1						1						
	Trim 2	1	4				1	1					
	Trim 3						1	1					
	Trim 4		1							2		1	
	<b>Total</b>	<b>1</b>	<b>5</b>				<b>3</b>	<b>2</b>		<b>2</b>		<b>1</b>	
Graffiti	Trim 1		3	1		2	7	1	6	2	3	3	
	Trim 2		4	1	4	2	1		3	2	4	5	
	Trim 3		1		3		6	2	5	8	1	4	
	Trim 4	1	7		2	2	4	3		2	5	4	
	<b>Total</b>	<b>1</b>	<b>15</b>	<b>2</b>	<b>9</b>	<b>6</b>	<b>18</b>	<b>6</b>	<b>14</b>	<b>14</b>	<b>13</b>	<b>16</b>	
Dégradation de voiture	Trim 1	1	41	31	36	27	58	29	36	23	22	12	27
	Trim 2	16	25	33	45	33	34	34	25	19	26	22	
	Trim 3	24	38	35	48	42	48	33	47	22	30	34	
	Trim 4	23	45	34	37	33	32	49	25	26	23	31	
	<b>Total</b>	<b>64</b>	<b>149</b>	<b>133</b>	<b>166</b>	<b>135</b>	<b>172</b>	<b>145</b>	<b>133</b>	<b>90</b>	<b>101</b>	<b>99</b>	<b>27</b>
Rixe au couteau	Trim 1	1	1	2	2		2			3		1	2
	Trim 2		3	4		1		1	1	1	1	1	
	Trim 3			2	4	2				1		4	
	Trim 4		1			2			2	2		2	
	<b>Total</b>	<b>1</b>	<b>5</b>	<b>8</b>	<b>6</b>	<b>5</b>	<b>2</b>	<b>1</b>	<b>3</b>	<b>7</b>	<b>1</b>	<b>8</b>	<b>2</b>



PH Violence intrafamiliale (VIF)

		2000	2013	2014	2015	2016	2017	2018	2019	2020	2021	2022	2023
VIF: physique, dans le couple	Trim 1	11	31	35	23	28	38	38	42	34	29	38	26
	Trim 2	12	19	28	18	50	26	46	44	31	37	43	
	Trim 3	5	37	29	22	29	24	37	35	33	39	41	
	Trim 4	12	27	27	25	39	23	37	30	42	27	27	
	<b>Total</b>	<b>40</b>	<b>114</b>	<b>119</b>	<b>88</b>	<b>146</b>	<b>111</b>	<b>158</b>	<b>151</b>	<b>140</b>	<b>132</b>	<b>149</b>	<b>26</b>
VIF: physique, envers des descendants	Trim 1	1	6	6	5	6	12	14	9	12	15	7	9
	Trim 2		6	13	5	8	7	19	10	9	15	11	
	Trim 3	2	7	6	7	7	2	14	8	12	5	14	
	Trim 4	1	5	6	5	10	12	12	9	10	10	9	
	<b>Total</b>	<b>4</b>	<b>24</b>	<b>31</b>	<b>22</b>	<b>31</b>	<b>33</b>	<b>59</b>	<b>36</b>	<b>43</b>	<b>45</b>	<b>41</b>	<b>9</b>
VIF: physique, envers d'autres membres	Trim 1	15	4	4	7	5	10	18	10	6	9	6	6
	Trim 2	14	7	7	9	14	8	20	15	4	11	7	
	Trim 3	10	4	7	15	5	7	14	18	10	9	11	
	Trim 4	4	1	2	9	6	10	15	17	10	6	8	
	<b>Total</b>	<b>43</b>	<b>16</b>	<b>20</b>	<b>40</b>	<b>30</b>	<b>35</b>	<b>67</b>	<b>60</b>	<b>30</b>	<b>35</b>	<b>32</b>	<b>6</b>
VIF: sexuelle, dans le couple	Trim 1			1		1	1			1			1
	Trim 2					1	1		1				
	Trim 3						2						
	Trim 4		1		1								
	<b>Total</b>		<b>1</b>	<b>1</b>	<b>1</b>	<b>2</b>	<b>4</b>		<b>1</b>	<b>1</b>			<b>1</b>
VIF: sexuelle, envers des descendants	Trim 1	1	4	1			2	1		1	1		1
	Trim 2		2		2	1	2		1	1			
	Trim 3	1		1			1			1			
	Trim 4	1				2	2		1				
	<b>Total</b>	<b>3</b>	<b>6</b>	<b>2</b>	<b>2</b>	<b>3</b>	<b>7</b>	<b>1</b>	<b>2</b>	<b>3</b>	<b>1</b>		<b>1</b>



PH Violence intrafamiliale (VIF)

		2000	2013	2014	2015	2016	2017	2018	2019	2020	2021	2022	2023
VIF: sexuelle, envers d'autres membres	Trim 1	1		1									
	Trim 4	2											
	<b>Total</b>	<b>3</b>		<b>1</b>									
VIF: psychique, dans le couple	Trim 1	35	21	31	31	9	40	23	11	19	53	24	25
	Trim 2	33	9	44	34	25	21	19	21	18	29	16	
	Trim 3	34	24	32	28	47	30	18	19	39	25	35	
	Trim 4	33	23	31	31	37	30	15	17	40	21	37	
	<b>Total</b>	<b>135</b>	<b>77</b>	<b>138</b>	<b>124</b>	<b>118</b>	<b>121</b>	<b>75</b>	<b>68</b>	<b>116</b>	<b>128</b>	<b>112</b>	<b>25</b>
VIF: psychique, envers des descendants	Trim 1		1		1	1	12	3	2		15	6	9
	Trim 2	1		1		9	8	5	8	2	8	4	
	Trim 3		1		1	7	4	3	8	10	5	5	
	Trim 4				2	3	7	4	7	14	6	8	
	<b>Total</b>	<b>1</b>	<b>2</b>	<b>1</b>	<b>4</b>	<b>20</b>	<b>31</b>	<b>15</b>	<b>25</b>	<b>26</b>	<b>34</b>	<b>23</b>	<b>9</b>
VIF: psychique, envers d'autres membres	Trim 1			3			3	6	1	1	2	1	
	Trim 2			1	1	2	2	4	5		4	5	
	Trim 3		1		4	2	2	3		4	3	1	
	Trim 4		1			5	10	1	1	3	1	1	
	<b>Total</b>		<b>2</b>	<b>4</b>	<b>5</b>	<b>9</b>	<b>17</b>	<b>14</b>	<b>7</b>	<b>8</b>	<b>10</b>	<b>8</b>	
VIF: économique, dans le couple	Trim 1	1	2	4		2	3		4	1	1	1	2
	Trim 2	1		2		3	2	5	2	3	2	2	
	Trim 3		3	1	3	4	3	3	6	1	3	3	
	Trim 4			1	3	3	5	6	3	3	2	4	
	<b>Total</b>	<b>2</b>	<b>5</b>	<b>8</b>	<b>6</b>	<b>12</b>	<b>13</b>	<b>14</b>	<b>15</b>	<b>8</b>	<b>8</b>	<b>10</b>	<b>2</b>





PH Violence intrafamiliale (VIF)

		2000	2013	2014	2015	2016	2017	2018	2019	2020	2021	2022	2023
VIF: économique, envers des descendants	Trim 1		1	1								1	1
	Trim 2	1		3		2							
	Trim 3	1	2		1	1			4		1		
	Trim 4							3	1	1	1	2	
<b>Total</b>		<b>2</b>	<b>3</b>	<b>4</b>	<b>1</b>	<b>3</b>		<b>3</b>	<b>5</b>	<b>1</b>	<b>2</b>	<b>3</b>	<b>1</b>
VIF: économique, envers d'autres membres	Trim 1	6	1	1	3	1	7	6	4	1	2	1	1
	Trim 2	12	1	3	1	3	7	5	2	2	3	1	
	Trim 3	2	8	3	3	2	1	1	7	4	1	3	
	Trim 4	3	2	1	3	5	5	6	2	4	1	2	
<b>Total</b>		<b>23</b>	<b>12</b>	<b>8</b>	<b>10</b>	<b>11</b>	<b>20</b>	<b>18</b>	<b>15</b>	<b>11</b>	<b>7</b>	<b>7</b>	<b>1</b>



PH Hormones et dopage

		2000	2013	2014	2015	2016	2017	2018	2019	2020	2021	2022	2023
Dopage humain	Trim 1	2	1	1	3	1	4	3		1	1		2
	Trim 2	1		2	1	1	1	3	1	4			
	Trim 3		2		4	4			2		1	1	
	Trim 4		2	1	3	2		3	1	1	1		
Total		3	5	4	11	8	5	9	4	6	3	1	2
Engraissement illégal	Trim 1						1			1	1		
	Trim 2		1										
	Trim 3		2		1	1							
	Trim 4			1	1			1		1			
Total			3	1	2	1	1	1		2	1		



PH Drogues

		2000	2013	2014	2015	2016	2017	2018	2019	2020	2021	2022	2023
Vente de cocaïne	Trim 1		1	3		2	1		2	2	5	3	4
	Trim 2				1	2	1	1	2	2		5	
	Trim 3		3	8	3	2	1	1		1	4		
	Trim 4		2	3	2		3			3	3	3	
	<b>Total</b>		<b>6</b>	<b>14</b>	<b>6</b>	<b>6</b>	<b>6</b>	<b>2</b>	<b>4</b>	<b>8</b>	<b>12</b>	<b>11</b>	<b>4</b>
Import-export de cocaïne	Trim 1		1					1			1		
	Trim 2						2						
	Trim 3		2	1									
	<b>Total</b>		<b>3</b>	<b>1</b>			<b>2</b>	<b>1</b>			<b>1</b>		
Production de drogues synthétiques	Trim 1				5		1			1			1
	Trim 2		1		1	1	1	1	1				
	Trim 3					1		1		1			
	Trim 4		1	1	1	4							
	<b>Total</b>		<b>2</b>	<b>1</b>	<b>7</b>	<b>6</b>	<b>2</b>	<b>2</b>	<b>1</b>	<b>2</b>			<b>1</b>
Import-export de drogues synthétiques	Trim 1				1	1		1				1	1
	Trim 2						3		1		1		
	Trim 3			2					1	1			
	Trim 4		1	2			1		1	1			
	<b>Total</b>		<b>1</b>	<b>4</b>	<b>1</b>	<b>1</b>	<b>4</b>	<b>1</b>	<b>3</b>	<b>2</b>	<b>1</b>	<b>1</b>	<b>1</b>
Vente de drogues synthétiques	Trim 1	1	5	3	4	4	5	2	4	9	5	3	7
	Trim 2		2	2	7	5	8	3	3	2	6	1	
	Trim 3		3	11	13	5	2	6	2	1	3	4	
	Trim 4	1	8	3	5	9	2	3	3	6	1	3	
	<b>Total</b>	<b>2</b>	<b>18</b>	<b>19</b>	<b>29</b>	<b>23</b>	<b>17</b>	<b>14</b>	<b>12</b>	<b>18</b>	<b>15</b>	<b>11</b>	<b>7</b>



PH Drogues

		2000	2013	2014	2015	2016	2017	2018	2019	2020	2021	2022	2023
Production de cannabis (culture)	Trim 1		1	2	1	2	3	1	1	3	3		2
	Trim 2		3	2	3	5	2		2	2	4		
	Trim 3	1	3	2	1	3	2	4	2	3	2	1	
	Trim 4		2	2	6	1	1	1	3	4	1	1	
<b>Total</b>		<b>1</b>	<b>9</b>	<b>8</b>	<b>11</b>	<b>11</b>	<b>8</b>	<b>6</b>	<b>8</b>	<b>12</b>	<b>10</b>	<b>2</b>	<b>2</b>
Vente de cannabis en grande quantité	Trim 1				1							1	1
	Trim 3						1						
	<b>Total</b>				<b>1</b>		<b>1</b>					<b>1</b>	<b>1</b>
Vente-traffic d héroïne	Trim 1						1					1	1
	Trim 2			1			4						
	Trim 3			2									
	Trim 4							1					
<b>Total</b>				<b>3</b>			<b>5</b>	<b>1</b>				<b>1</b>	<b>1</b>



PH Trafic d'armes

		2000	2013	2014	2015	2016	2017	2018	2019	2020	2021	2022	2023
Commerce et production d'arme à feu et mun.	Trim 1	1			2								
	Trim 2			1	2		1					2	
	Trim 3		1			1	1	1					
	Trim 4	1		1				1		2			
<b>Total</b>		<b>2</b>	<b>1</b>	<b>2</b>	<b>4</b>	<b>1</b>	<b>2</b>	<b>2</b>		<b>2</b>		<b>2</b>	
Commerce et production d'arme non à feu	Trim 1		1	1				2					
	Trim 2									1			
	Trim 4				1			1					
	<b>Total</b>		<b>1</b>	<b>1</b>	<b>1</b>			<b>3</b>		<b>1</b>			



PH Traite des êtres humains

		2000	2013	2014	2015	2016	2017	2018	2019	2020	2021	2022	2023
TEH - exploitation économique	Trim 3			1					1				
	Trim 4	1						1		1			
	<b>Total</b>	<b>1</b>		<b>1</b>				<b>1</b>	<b>1</b>	<b>1</b>			
TEH - exploitation sexuelle	Trim 1							1			2		3
	Trim 2										1	1	
	Trim 3									1	4		
	Trim 4	1										2	
<b>Total</b>	<b>1</b>							<b>1</b>	<b>1</b>	<b>7</b>	<b>3</b>	<b>3</b>	



PH Violence dans l'espace public

		2000	2013	2014	2015	2016	2017	2018	2019	2020	2021	2022	2023
Violence physique (transport public)	Trim 1		1	1	1		3	2	1	4			2
	Trim 2		2	1				1	1				
	Trim 3					1	1					2	
	Trim 4		1	2	1	3			1	1	1		
	<b>Total</b>		<b>4</b>	<b>4</b>	<b>2</b>	<b>3</b>	<b>4</b>	<b>4</b>	<b>3</b>	<b>5</b>	<b>1</b>	<b>2</b>	<b>2</b>
Violence physique (voie publique)	Trim 1	13	14	21	12	15	15	13	26	18	16	17	14
	Trim 2	20	17	15	16	25	10	21	25	15	17	17	
	Trim 3	9	15	13	22	25	19	28	18	23	19	11	
	Trim 4	10	19	16	17	24	12	18	16	22	13	19	
	<b>Total</b>	<b>52</b>	<b>65</b>	<b>65</b>	<b>67</b>	<b>89</b>	<b>56</b>	<b>80</b>	<b>85</b>	<b>78</b>	<b>65</b>	<b>64</b>	<b>14</b>
Violence physique (autre endroit public)	Trim 1		2	1		1			1	3	1	1	1
	Trim 2	6	3	5	4	3		2	1	1	3	7	
	Trim 3	4	1	2	2	2	2	2	1	1	2	2	
	Trim 4	1			2		1	1	2		1	1	
	<b>Total</b>	<b>11</b>	<b>6</b>	<b>8</b>	<b>8</b>	<b>6</b>	<b>3</b>	<b>5</b>	<b>5</b>	<b>5</b>	<b>7</b>	<b>11</b>	<b>1</b>
Violence physique (endroit accessible au public)	Trim 1	12	14	15	4	9	6	15	18	9	4	6	9
	Trim 2	16	7	14	12	12	8	15	12	7	9	13	
	Trim 3	11	9	5	10	7	10	13	12	9	16	10	
	Trim 4	8	11	9	15	12	11	16	12	5	7	5	
	<b>Total</b>	<b>47</b>	<b>41</b>	<b>43</b>	<b>41</b>	<b>40</b>	<b>35</b>	<b>59</b>	<b>54</b>	<b>30</b>	<b>36</b>	<b>34</b>	<b>9</b>
Violence sexuelle (transport public)	Trim 1								1				
	Trim 2				1		1		2				
	Trim 4	1						1					
	<b>Total</b>	<b>1</b>			<b>1</b>		<b>1</b>	<b>1</b>	<b>2</b>	<b>1</b>			



PH Violence dans l'espace public

		2000	2013	2014	2015	2016	2017	2018	2019	2020	2021	2022	2023
Violence sexuelle (voie publique)	Trim 1	3	1				3	2	1	1	2		
	Trim 2	1	1	5	2	1	4	2	1		3	1	
	Trim 3	4	4	4	2	1	5	2	1	6		2	
	Trim 4		1	1	3		1		1	2		2	
<b>Total</b>		<b>8</b>	<b>7</b>	<b>10</b>	<b>7</b>	<b>2</b>	<b>13</b>	<b>6</b>	<b>4</b>	<b>9</b>	<b>5</b>	<b>5</b>	
Violence sexuelle (autre endroit public)	Trim 1			1					1	2			1
	Trim 2	4	6	2	2							1	
	Trim 3		1		2	1		1	2	2	1		
	Trim 4			2	1						2		
<b>Total</b>		<b>4</b>	<b>7</b>	<b>5</b>	<b>5</b>	<b>1</b>		<b>1</b>	<b>3</b>	<b>4</b>	<b>3</b>	<b>1</b>	<b>1</b>
Violence sexuelle (endroit accessible au public)	Trim 1	3	2		2	1	1		8	3	3	2	1
	Trim 2		3		4			2	5	4	7	1	
	Trim 3	1	1		4			2	6	7	9	2	
	Trim 4	1	3		2	4		1	5	8	3	1	
<b>Total</b>		<b>5</b>	<b>9</b>		<b>12</b>	<b>5</b>	<b>1</b>	<b>5</b>	<b>24</b>	<b>22</b>	<b>22</b>	<b>6</b>	<b>1</b>
Violence psychique (transport public)	Trim 1	2		1			1		4	1	3		1
	Trim 2			1		1	2						
	Trim 3			1			4		1			1	
	Trim 4		1						2	1	1		
<b>Total</b>		<b>2</b>	<b>1</b>	<b>3</b>		<b>1</b>	<b>7</b>		<b>7</b>	<b>2</b>	<b>4</b>	<b>1</b>	<b>1</b>
Violence psychique (voie publique)	Trim 1	14	15	15	5	8	9	13	13	19	18	15	9
	Trim 2	26	8	12	5	5	11	12	15	15	15	11	
	Trim 3	21	13	9	10	16	7	13	11	16	9	10	
	Trim 4	14	8	13	6	4	15	10	8	19	6	12	
<b>Total</b>		<b>75</b>	<b>44</b>	<b>49</b>	<b>26</b>	<b>33</b>	<b>42</b>	<b>48</b>	<b>47</b>	<b>69</b>	<b>48</b>	<b>48</b>	<b>9</b>





PH Violence dans l'espace public

		2000	2013	2014	2015	2016	2017	2018	2019	2020	2021	2022	2023
Violence psychique (autre endroit public)	Trim 1	1	2		2	1	3		1	2	1		2
	Trim 2	3	2	3	1	2	2	1	5	1	2	1	
	Trim 3	1		1				3	1	1		1	
	Trim 4	5	1	2	1			1		3	2	1	
	<b>Total</b>	<b>10</b>	<b>5</b>	<b>6</b>	<b>4</b>	<b>3</b>	<b>5</b>	<b>5</b>	<b>7</b>	<b>7</b>	<b>5</b>	<b>3</b>	<b>2</b>
Violence psychique (endroit accessible au public)	Trim 1	9	4	17	2	5	4	4	5	8	1	9	4
	Trim 2	12	9	5	4	8	6	11	8	4	8	3	
	Trim 3	11	5	4	9	7	8	7	5	8	3	3	
	Trim 4	11	3	4	8	6	7	5	4	8	4	5	
	<b>Total</b>	<b>43</b>	<b>21</b>	<b>30</b>	<b>23</b>	<b>26</b>	<b>25</b>	<b>27</b>	<b>22</b>	<b>28</b>	<b>16</b>	<b>20</b>	<b>4</b>
Vol à main armée (transport public)	Trim 4						1						
<b>Total</b>						<b>1</b>							
Vol à main armée (voie publique)	Trim 1	1		1	2	1		1			1		
	Trim 2	2	1				1						
	Trim 3	3			1			1					
	Trim 4	1								1		1	
	<b>Total</b>	<b>7</b>	<b>1</b>	<b>1</b>	<b>3</b>	<b>1</b>	<b>1</b>	<b>2</b>		<b>1</b>	<b>1</b>	<b>1</b>	
Vol à main armée (autre endroit public)	Trim 4	1											
<b>Total</b>	<b>1</b>												
Vol à main armée (endroit accessible au public)	Trim 1		2	1	2	1	1			1		1	
	Trim 2	6		2		1		1					
	Trim 3	3	2		1			2	1		1	1	
	Trim 4	1	1	2	2	1		1	1			1	
	<b>Total</b>	<b>10</b>	<b>5</b>	<b>5</b>	<b>5</b>	<b>3</b>	<b>1</b>	<b>4</b>	<b>2</b>	<b>1</b>	<b>1</b>	<b>3</b>	



PH Violence dans l'espace public

		2000	2013	2014	2015	2016	2017	2018	2019	2020	2021	2022	2023
Vol avec violence sans arme (transport public)	Trim 1											1	
	Trim 2	1		1									
	Trim 3					1							
	<b>Total</b>	<b>1</b>		<b>1</b>			<b>1</b>					<b>1</b>	
Vol avec violence sans arme (voie publique)	Trim 1	6	3		1	2		1		1	2	2	
	Trim 2	3	2		3	2	1	2	3		1		
	Trim 3	3		1		2	2	2	2	1		2	
	Trim 4	8			1	3	3	1	3	1	1	1	
<b>Total</b>	<b>20</b>	<b>5</b>	<b>1</b>	<b>5</b>	<b>9</b>	<b>6</b>	<b>6</b>	<b>8</b>	<b>3</b>	<b>4</b>	<b>5</b>		
Vol avec violence sans arme (autre endroit public)	Trim 1									1			
	Trim 2	2			1								
	Trim 3											1	
	<b>Total</b>	<b>2</b>			<b>1</b>					<b>1</b>		<b>1</b>	
Vol avec violence sans arme (endr. acces. au pub.)	Trim 1	2	2	1				2	1	1			1
	Trim 2	3	2		1	6	1	1	2		1		
	Trim 3		2	1	2	1	2	2	2	1		1	
	Trim 4	3			1	4	1	1	2		1	2	
<b>Total</b>	<b>8</b>	<b>6</b>	<b>2</b>	<b>4</b>	<b>11</b>	<b>4</b>	<b>6</b>	<b>7</b>	<b>2</b>	<b>2</b>	<b>4</b>		



PH Autre

		2000	2013	2014	2015	2016	2017	2018	2019	2020	2021	2022	2023
Faux policiers	Trim 1		1						2				
	Trim 2											2	
	Trim 3				1			1					
	Trim 4						2	1			2		
	<b>Total</b>		<b>1</b>		<b>1</b>		<b>2</b>	<b>2</b>	<b>2</b>		<b>2</b>	<b>2</b>	
Terrorisme, extrémisme et radicalisme	Trim 1		1	1	3	1		1				2	
	Trim 2						1	1					
	Trim 3				1	2		1			1		
	Trim 4					2							
	<b>Total</b>		<b>1</b>	<b>1</b>	<b>4</b>	<b>5</b>	<b>1</b>	<b>3</b>			<b>1</b>	<b>2</b>	
Cyberharcèlement	Trim 1	6	7	8	12	5	12	18	12	13	23	18	9
	Trim 2	1	5	17	11	7	6	8	12	3	18	17	
	Trim 3	5	8	9	11	12	8	13	4	7	16	16	
	Trim 4	5	6	13	11	7	19	12	9	21	13	20	
	<b>Total</b>	<b>17</b>	<b>26</b>	<b>47</b>	<b>45</b>	<b>31</b>	<b>45</b>	<b>51</b>	<b>37</b>	<b>44</b>	<b>70</b>	<b>71</b>	<b>9</b>
Fraude à l'identité	Trim 1	2	4	10	5	15	8	7	7	12	19	16	11
	Trim 2	4	7	13	9	6	5	11	12	12	11	8	
	Trim 3	3	8	11	8	7	13	10	19	16	21	18	
	Trim 4	5	6	9	17	6	8	8	15	30	16	6	
	<b>Total</b>	<b>14</b>	<b>25</b>	<b>43</b>	<b>39</b>	<b>34</b>	<b>34</b>	<b>36</b>	<b>53</b>	<b>70</b>	<b>67</b>	<b>48</b>	<b>11</b>



**PZ BERINGEN/HAM/TESSENDERLO**

**2022**

**FC Vol moyen de transport**

	Jan	Fév	Mar	Avr	Mai	Juin	Juil	Août	Sep	Oct	Nov	Déc	Total
Vol de voiture		1		1		1	2	3		2		1	11
Vol de moto		1					1						2
Carjacking								1					1
Vol de vélomoteur		2					1		1				4
Vol de vélo	5	8	17	6	12	10	8	12	14	15	13	7	127

**FC Cambriolage**

	Jan	Fév	Mar	Avr	Mai	Juin	Juil	Août	Sep	Oct	Nov	Déc	Total
Cambriolage dans habitation	11	24	8	10	16	6	11	3	9	16	32	24	170
Cambriolage ds entreprise ou commerce	2	4	4	2	1	5	2	4		3	5	3	35
Cambriolage ds service public ou bâtiment administ	1	3	2		1	6		2		1			16
Cambriolage dans bâtiment (total)	14	31	14	12	18	17	13	9	9	20	37	27	221



**FC Vol autre**

	Jan	Fév	Mar	Avr	Mai	Juin	Juil	Août	Sep	Oct	Nov	Déc	Total
Vol à main armée	2							1		1		1	5
Vol avec violence sans arme	2	2	3	1		1	3	3	4	2	1	3	25
Vol dans ou sur un véhicule	5	9	6	4	11	4		4	4	1	2	5	55
Vol d'armes et explosifs							1			1			2
Vol à l'arraché			2				1						3
Vol à la tire		2				1		1	1	1	2	3	11
Vol à l'étalage	6	4	3	4	7	2	6	6	8	8	8	11	73
Vol par ruse	1	1	1		1			1	2	2		2	11
Vol de métaux		1	2	1	1	1	1	1	2				10
Vol sur les chantiers			3		3	2					1		9
Vol d'animaux				1							1		2
Vol de cargaison		1	2										3

**Criminalité ICT**

	Jan	Fév	Mar	Avr	Mai	Juin	Juil	Août	Sep	Oct	Nov	Déc	Total
Fraude de cartes de paiements	1		1		1				2	1		1	7
Phishing	22	19	8	16	15	14	13	7	17	12	16	15	174
Ransomware												1	1
Shouldersurfing												1	1

**FC Autre**

	Jan	Fév	Mar	Avr	Mai	Juin	Juil	Août	Sep	Oct	Nov	Déc	Total
Violence contre les métiers d'intérêt général		1	3		3		1	1			2		11
Viol collectif											1		1
Graffiti	2	1		1	3	1	2		2	1	2	1	16
Dégradation de voiture	6	4	2	8	7	7	15	11	8	14	12	5	99
Rixe au couteau		1			1		1	1	2	2			8



## PH Violence intrafamiliale (VIF)

	Jan	Fév	Mar	Avr	Mai	Juin	Juil	Août	Sep	Oct	Nov	Déc	Total
VIF: physique, dans le couple	13	12	13	14	15	14	12	23	6	13	8	6	149
VIF: physique, envers des descendants	2	2	3	1	6	4	5	8	1	5	2	2	41
VIF: physique, envers d'autres membres	2	3	1	1	1	5	5	4	2	2	3	3	32
VIF: psychique, dans le couple	16	6	2	5	6	5	11	11	13	10	14	13	112
VIF: psychique, envers des descendants	1	1	4	1	2	1	3		2	3	1	4	23
VIF: psychique, envers d'autres membres			1		1	4			1	1			8
VIF: économique, dans le couple			1		1	1	1	2		1	2	1	10
VIF: économique, envers des descendants			1								1	1	3
VIF: économique, envers d'autres membres			1		1		1		2		2		7

## PH Hormones et dopage

	Juil	Total
Dopage humain	1	1

## PH Drogues

	Jan	Fév	Mar	Avr	Mai	Juin	Juil	Août	Sep	Oct	Déc	Total
Vente de cocaïne	2	1		1		4				3		11
Import-export de drogues synthétiques	1											1
Vente de drogues synthétiques	2		1		1		1	1	2	3		11
Production de cannabis (culture)							1				1	2
Vente de cannabis en grande quantité	1											1
Vente-traffic d héroïne		1										1

## PH Trafic d'armes

	Avr	Juin	Total
Commerce et production d'arme à feu et mun.	1	1	2



**PH Traite des êtres humains**

	Avr	Oct	Nov	Total
TEH - exploitation sexuelle	1	1	1	3

**PH Violence dans l'espace public**

	Jan	Fév	Mar	Avr	Mai	Juin	Juil	Août	Sep	Oct	Nov	Déc	Total
Violence physique (transport public)									2				2
Violence physique (voie publique)	10	4	3	5	3	9	5	5	1	9	6	4	64
Violence physique (autre endroit public)			1	2	2	3	1		1		1		11
Violence physique (endroit accessible au public)	1	3	2	5	5	3	5	1	4	2	2	1	34
Violence sexuelle (voie publique)						1	1		1	1	1		5
Violence sexuelle (autre endroit public)				1									1
Violence sexuelle (endroit accessible au public)			2			1	2					1	6
Violence psychique (transport public)									1				1
Violence psychique (voie publique)	7	7	1	3	2	6	2	3	5	5	6	1	48
Violence psychique (autre endroit public)				1			1			1			3
Violence psychique (endroit accessible au public)	1	5	3	1		2	2		1	2	1	2	20
Vol à main armée (voie publique)										1			1
Vol à main armée (endroit accessible au public)	1							1				1	3
Vol avec violence sans arme (transport public)			1										1
Vol avec violence sans arme (voie publique)	1	1					1	1		1			5
Vol avec violence sans arme (autre endroit public)							1						1
Vol avec violence sans arme (endr. acces. au pub.)			1				1				1	1	4

**PH Autre**

	Jan	Fév	Mar	Avr	Mai	Juin	Juil	Août	Sep	Oct	Nov	Déc	Total
Faux policiers				1	1								2
Terrorisme, extrémisme et radicalisme			2										2
Cyberharcèlement	8	5	5	6	2	9	5	4	7	6	9	5	71
Fraude à l'identité	7	7	2	4	1	3	5	7	6	2	2	2	48



2023

### FC Vol moyen de transport

	Jan	Fév	Mar	Total
Vol de voiture			3	3
Vol de vélomoteur			1	1
Vol de vélo	9	6	7	22

### FC Cambriolage

	Jan	Fév	Mar	Total
Cambriolage dans habitation	18	15	8	41
Cambriolage ds entreprise ou commerce		3	4	7
Cambriolage ds service public ou bâtiment administ	1			1
Cambriolage dans bâtiment (total)	19	18	12	49

### FC Vol autre

	Jan	Fév	Mar	Total
Vol avec violence sans arme	3	1	2	6
Vol dans ou sur un véhicule	1		1	2
Vol à la tire		1	1	2
Vol à l'étalage	4	4	12	20
Vol par ruse	2	2	1	5
Vol de métaux	1	2		3
Vol sur les chantiers	2	2		4
Vol d'animaux	1			1

### Criminalité ICT

	Jan	Fév	Mar	Total
Fraude de cartes de paiements	3		1	4
Phishing	14	10	20	44
Skimming	1			1





## FC Autre

	Jan	Fév	Mar	Total
Violence contre les métiers d'intérêt général	3			3
Dégradation de voiture	9	9	9	27
Rixe au couteau	1		1	2

## PH Violence intrafamiliale (VIF)

	Jan	Fév	Mar	Total
VIF: physique, dans le couple	11	7	8	26
VIF: physique, envers des descendants	2	4	3	9
VIF: physique, envers d'autres membres	1	3	2	6

VIF: sexuelle, dans le couple	1			1
VIF: sexuelle, envers des descendants	1			1

VIF: psychique, dans le couple	12	11	2	25
VIF: psychique, envers des descendants	4	4	1	9

VIF: économique, dans le couple	1		1	2
VIF: économique, envers des descendants			1	1
VIF: économique, envers d'autres membres			1	1

## PH Hormones et dopage

	Jan	Mar	Total
Dopage humain	1	1	2



### PH Drogues

	Jan	Fév	Mar	Total
Vente de cocaïne			4	4
Production de drogues synthétiques		1		1
Import-export de drogues synthétiques		1		1
Vente de drogues synthétiques		4	3	7
Production de cannabis (culture)		2		2
Vente de cannabis en grande quantité			1	1
Vente-traffic d héroïne	1			1

### PH Traite des êtres humains

	Jan	Fév	Total
TEH - exploitation sexuelle	1	2	3

### PH Violence dans l'espace public

	Jan	Fév	Mar	Total
Violence physique (transport public)		1	1	2
Violence physique (voie publique)	9	3	2	14
Violence physique (autre endroit public)	1			1
Violence physique (endroit accessible au public)	4	2	3	9
Violence sexuelle (autre endroit public)		1		1
Violence sexuelle (endroit accessible au public)	1			1
Violence psychique (transport public)			1	1
Violence psychique (voie publique)	4	4	1	9
Violence psychique (autre endroit public)	2			2
Violence psychique (endroit accessible au public)	2	1	1	4

### PH Autre

	Jan	Fév	Mar	Total
Cyberharcèlement	1	7	1	9
Fraude à l'identité	5	2	4	11



# ***STATISTIQUES POLICIERES DE CRIMINALITE***

---

***LIEU DE PERPETRATION: ZONE DE POLICE***

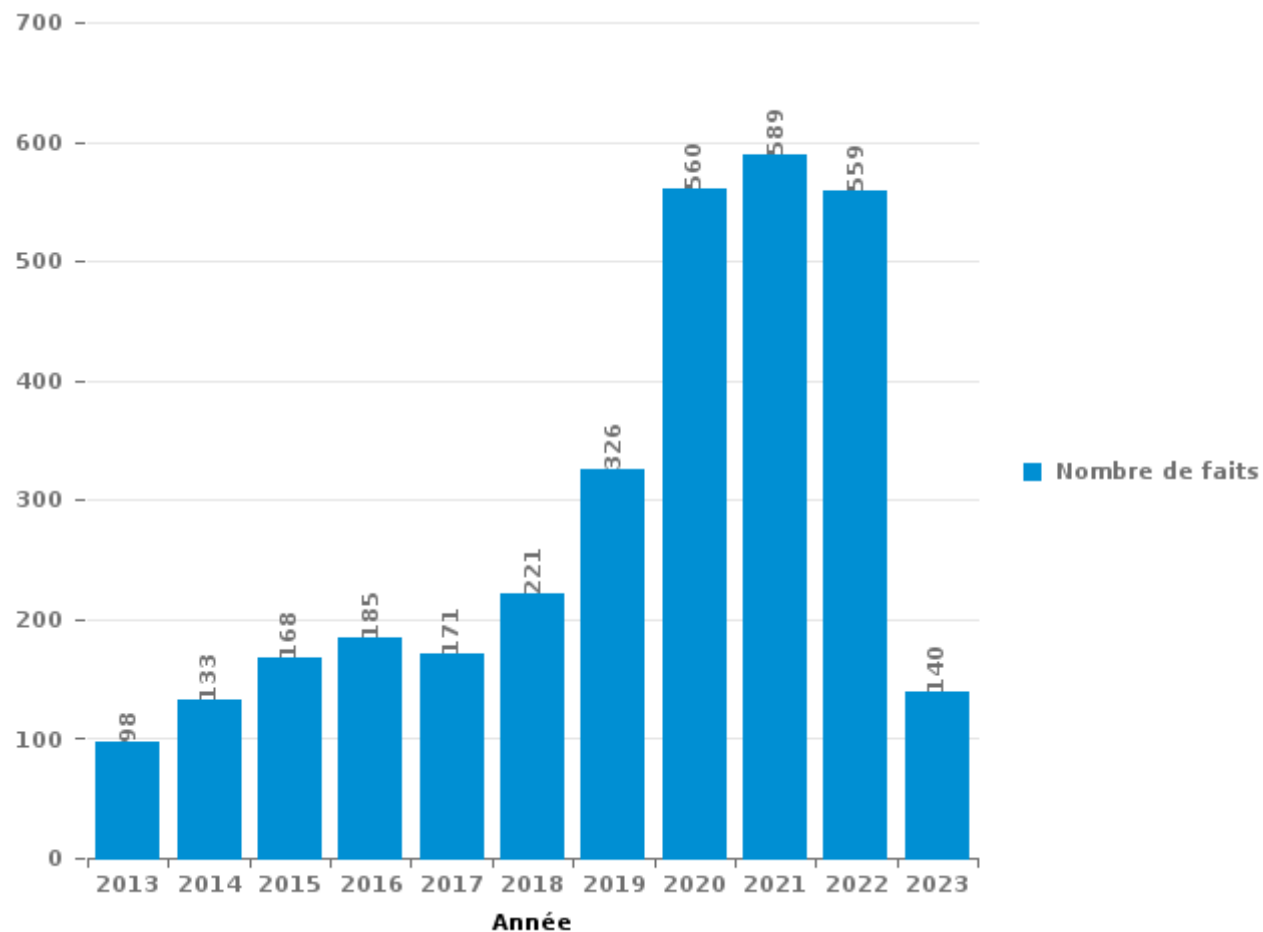
**PZ BERINGEN/HAM/TESSENDERLO**

***PARTIE III : ICT***



**PZ BERINGEN/HAM/TESSENDERL**

Nombre total de délits avec un élément ICT/online, depuis 2013





Criminalité ICT/online au sens strict

Infractions (exhaustif)

	2013	2014	2015	2016	2017	2018	2019	2020	2021	2022	2023
Criminalité informatique: Faux en informatique:	1	4		1	2	1	2	60	240	237	64
Criminalité informatique: Fraude informatique:	28	21	54	52	43	74	152	263	264	262	75
Criminalité informatique: Hacking:	11	17	10	10	4	14	20	29	25	26	8
Criminalité informatique: Sabotage:	3	1	1			2	2	3	5	6	1
Infr. contre autres valeurs morales et sentiments: Violation de communication par particulier:				1	1	1					
Infr. contre l'autorité publique: Refus de coopération (informatique et télécom):										1	
<b>Total:</b>	<b>43</b>	<b>43</b>	<b>65</b>	<b>64</b>	<b>50</b>	<b>92</b>	<b>176</b>	<b>355</b>	<b>534</b>	<b>532</b>	<b>148</b>

Figures criminelles (à considérer spécifiquement – ne pas additionner avec d'autres éléments – risque de double comptage!)

	2013	2014	2015	2016	2017	2018	2019	2020	2021	2022	2023
Fraude de cartes de paiements	19	11	24	37	16	16	16	21	16	7	4
Phishing	3	5		1	10	31	87	177	178	174	44
Ransomware						1	1	1	2	1	
Shouldersurfing				3	3	1	2	2		1	
Skimming	6	4	10	21	4	5	7	4	2		1



## Criminalité ICT/online au sens large

Infractions (uniquement si code-fait existe)

	2013	2014	2015	2016	2017	2018	2019	2020	2021	2022	2023
Armes et explosifs: Autre: Vente par correspondance/internet d'arme à feu			1		1						
Fraude: Escroquerie: Fraude par internet	24	34	35	67	53	100	198	385	281	286	65
Infr. contre autres valeurs morales et sentiments: Cyberlokkig (leurre de mineur par ICT):					1			1			
Infr. contre la Sécurité de l'Etat: Terrorisme: Diffuser un message qui incite au terrorisme			3								
Infr. contre les moeurs: Grooming (contact par ICT avec mineur < 16 ans):			1	1	5	2	1				
Infr. contre les moeurs: Incitation à la débauche: Publicité par ICT pour débauche									3		
Infr. contre les moeurs: Pornographie infantile: Accès pornographie infantile via technologie							1	1	1		
Infr. contre les moeurs: Voyeurisme: Diffusion enregistrement nudité ou intimité					2	2	2	6	7	2	
<b>Total:</b>	<b>24</b>	<b>34</b>	<b>40</b>	<b>68</b>	<b>62</b>	<b>104</b>	<b>202</b>	<b>393</b>	<b>292</b>	<b>288</b>	<b>65</b>

Figures criminelles (à considérer spécifiquement – ne pas additionner avec d'autres éléments – risque de double comptage!)

	2013	2014	2015	2016	2017	2018	2019	2020	2021	2022	2023
Cyberharcèlement	26	47	45	31	45	51	37	44	70	71	9

# ***STATISTIQUES POLICIERES DE CRIMINALITE***

---

***LIEU DE PERPETRATION: ZONE DE POLICE***

**PZ BERINGEN/HAM/TESSENDERLO**

***PARTIE IV : DESTINATION LIEU***





**PZ BERINGEN/HAM/TESSENDERLO**

**Vol et extorsion**

	2000	2013	2014	2015	2016	2017	2018	2019	2020	2021	2022	2023
Habitation: maison	631	276	316	333	250	189	197	130	97	121	186	54
Voie publique	309	136	138	110	102	89	100	104	59	57	79	9
Magasin	112	130	116	115	135	96	115	108	73	68	97	30
Parking	185	103	81	53	45	58	65	54	30	35	30	1
Entreprise	79	60	69	54	36	66	45	33	29	31	36	4
Habitation: allée	104	58	76	53	55	25	47	36	9	26	25	3
Habitation: dépendances	68	39	50	45	45	35	68	38	35	35	27	10
Habitation: appartement	29	36	50	53	50	43	45	18	16	20	37	5
Horeca	71	50	40	22	24	22	13	18	9	12	14	3
Institution d'enseignement	54	34	26	29	18	18	33	14	10	18	23	2
Chantier	25	25	26	30	39	26	38	23	20	10	9	4
Culture et loisirs	26	29	31	32	25	27	22	15	12	16	17	1
Terrain	25	34	31	35	21	11	29	18	15	13	10	2
Habitation: garage	29	36	29	23	23	16	30	10	19	8	8	1
Inconnue	35	16	19	25	17	16	29	19	20	13	18	1
Autre	12	18	24	36	31	13	19	16	13	16	9	3
Emplacement de vélo	2	9	13	16	15	15	31	28	10	29	30	7
Habitation: non précisée	12	26	23	33	25	12	22	17	4	12	9	5
Infrastructure sportive	14	18	23	15	19	13	16	6	7	3	12	4
Arrêt de bus / tram	3	23	24	21	15	16	4	9	7	5	6	
Station essence	23	22	22	14	9	13	6	5	3	6	8	1
Cimetière	14	13	8	19	9	17	15	10	13	9	3	
Station de bus / métro et gare de chemin de fer		3	15	7	13	16	12	9	2	8	9	
Service	14	11	4	7	6	4	7	5	3	1	3	
Habitation: autre	11	2	9	11	10	2	3	3	7	3	1	
Service public	10	15	9	6	3	6	4	1	1	1	1	
Maison de repos		9	5	2	5	9	2	9		3	2	7
Stade	14	8	6	4	3	1	7	3	1	1	1	
Banque / institution financière	5	5	5	3	5	5	2	1	1	1	3	
Edifice religieux / lieu du culte	6	6	7	2	2	3	2	4			1	
Moyen de transport: camion	1	2	8	3	7		2	1	3	1	3	1
Moyen de transport: voiture	12	1	3	2	2		1	5		1	1	
Bâtiment administratif	4	2	3	3	2	1	1	3		2	2	1
Médecin / dentiste / pharmacien	3	2	1	6	1	4	2	1	1	1		
Moyen de transport: autobus / autocar	3	1	3	1	1		2	2	1		3	
Moyen de transport: autre		1	4	2		1		1	1	5	2	
Guichet automatique	1					2						2
Aéroport			1		1			1				
Eaux intérieures et maritimes	1			1								
Maison de débauche	1					1						
Moyen de transport: train / tram / métro										1	1	
<b>Total</b>	<b>1.948</b>	<b>1.259</b>	<b>1.318</b>	<b>1.226</b>	<b>1.069</b>	<b>891</b>	<b>1.036</b>	<b>778</b>	<b>531</b>	<b>592</b>	<b>726</b>	<b>161</b>

FPF/DGR/DRI/BIPOL - Statistiques policières de criminalité (date de clôture: 22/09/2023)

Les données pour les années 2001 jusqu'à 2012 ne sont plus publiées mais restent disponibles sur demande auprès du service BIPOL.

Les données pour 2023 ne concernent que le 1er trimestre.



PZ BERINGEN/HAM/TESSENDERLO

Dégradation de la propriété

	2000	2013	2014	2015	2016	2017	2018	2019	2020	2021	2022	2023
Voie publique	140	85	67	96	88	96	88	68	52	58	79	20
Habitation: résidence principale	95	78	73	69	77	88	88	79	58	79	98	18
Parking	40	48	42	47	38	48	50	39	28	34	27	10
Habitation: allée	37	34	32	29	34	35	28	32	15	17	12	4
Culture et loisirs	11	20	17	11	21	8	6	16	13	17	14	5
Institution d'enseignement	27	10	15	15	14	13	5	13	5	8	16	2
Habitation: jardin	19	12	31	10	9	10	14	11	13	5	5	1
Terrain	17	19	12	12	9	8	15	9	7	12	18	1
Habitation: non précisée	9	25	5	14	15	8	9	13	6	5	8	3
Autre	4	4	16	12	7	11	9	14	7	9	8	1
Inconnue	33	12	14	6	3	4	4	14	4	3	4	
Arrêt de bus / tram		10	13	16	14	6	7	4	2	1	2	
Entreprise	11	7	4	8	5	5	6	6	8	2	4	5
Horeca	16	3	4	8	4	6	5	8	2		4	2
Habitation: garage	5	5	8	7	9	5	2	8	4	4	1	
Habitation: dépendances	6	11	3	4	5	3	2	6	2	7	3	
Magasin	7	3	5	7	6	3	4		2	4	3	1
Infrastructure sportive	10	3	6	5	5	2	1	1	1	2	4	1
Service public	7	4	2	2	9	3	4	1	4	2	2	
Habitation: résidence secondaire	4	2	1	2	3	6	4	5	6	1	3	
Cimetière	1	1	3	6	3	2	2	3	4	3	2	1
Moyen de transport: voiture	3		2	5	2		1	7	3	3	1	
Bâtiment administratif	6		1	1	2			2	3	3	6	
Chantier	2	2	1	6	2	2		3	3	1	2	
Edifice religieux / lieu du culte	2	4	4	1	2	3	1	3	1	3		
Station essence	5	1	2	1	2	2	3	1	3		1	1
Bureau de police		1	4	1	4	1	1	2		1	3	
Stade	5	4	2		2		1			1	3	
Emplacement de vélo	1	1	1	1	1	2	2	1	3	2		2
Service	2	1	1	1	1	2	3		1	2	2	
Station de bus / métro et gare de chemin de fer			3	1	4	3	2				1	
Moyen de transport: autre				4		1	2	2	3	1		
Banque / institution financière	1			1		1	3	1		1	2	
Maison de repos			1				1	3				
Médecin / dentiste / pharmacien					1	1			1			1
Aéroport		1	2									
Eaux intérieures et maritimes	2								1			
<b>Total</b>	<b>528</b>	<b>411</b>	<b>397</b>	<b>409</b>	<b>401</b>	<b>388</b>	<b>373</b>	<b>375</b>	<b>265</b>	<b>291</b>	<b>338</b>	<b>79</b>



**PZ BERINGEN/HAM/TESSENDERLO**

**Infractions contre l'intégrité physique**

	2000	2013	2014	2015	2016	2017	2018	2019	2020	2021	2022	2023
Habitation	106	189	192	169	189	177	241	211	196	198	199	48
Voie publique	66	70	69	65	90	63	85	95	76	74	75	21
Horeca	20	11	14	9	11	6	10	14	7	10	12	2
Parking	7	13	9	12	12	7	28	11	8	13	4	
Institution d'enseignement	12	15	6	6	9	5	14	10	8	9	15	7
Habitation: allée	11	10	11	6	12	13	15	9	7	4	5	1
Culture et loisirs	1	10	6	11	5	7	9	9	3	2	10	3
Entreprise	8	9	2	3	5	2	5	4	5	2	7	1
Terrain	7	5	5	8	1	2	3	3	2	2	9	1
Habitation: jardin	3	3	4	3	5	5	5	5	3	5	3	
Inconnue	8	6	7	1	3	1	3	3	1	1	4	
Infrastructure sportive	4	3	4	4	2	4		4	3	3	3	1
Autre	2	5	1	2	3	2	4	1	2		4	
Magasin	2		2	2	2	3	4	3	2	4	2	
Arrêt de bus / tram		3	3	1	1	1	3	2	4		2	1
Station essence	3	1		2	4	2	5	1	2	1		
Moyen de transport: autre			2	1	3		5	3	2	1	1	
Service public	2	4	1			1		4	1	2		
Stade	6	1	2	1	2		2					1
Bureau de police		1		2	4	1			1	2	1	1
Moyen de transport: autobus / autocar		1	1	1	1	2	2			1		
Maison de repos		1				2	1	2		1	1	
Service			1		1		1	2	1			1
Station de bus / métro et gare de chemin de fer						1			1		2	1
Edifice religieux / lieu du culte				1	2							
Médecin / dentiste / pharmacien						1	1		1			
Bâtiment administratif					1						1	
Aéroport			1									
Eaux intérieures et maritimes										1		
Maison de débauche		1										
<b>Total</b>	<b>268</b>	<b>362</b>	<b>343</b>	<b>310</b>	<b>368</b>	<b>308</b>	<b>446</b>	<b>396</b>	<b>336</b>	<b>336</b>	<b>360</b>	<b>90</b>

# ***STATISTIQUES POLICIERES DE CRIMINALITE***

---

*LIEU DE PERPETRATION: ZONE DE POLICE*

**PZ BERINGEN/HAM/TESSENDERLO**

***PARTIE V : ZONE DE POLICE vs. TYPOLOGIE***



### Typologie de la zone: Catégorie 4

Zone de police
BERLAAR - NIJLEN
BODUKAP
BUGGENHOUT - LEBBEKE
CENTRE ARDENNE
CONDROZ-FAMENNE
FAGNES
GERAARDSBERGEN - LIERDE
GRENSLEIE
HAACHT
HERKO
HERMETON ET HEURE
HESBAYE
HESBAYE OUEST
LA MAZERINE
MIDOW
MIRA
ORNEAU-MEHAIGNE
OTTIGNIES - LOUVAIN-LA-NEUVE
POL AMOW
POLDER



## CRIMINALITE ENREGISTREE : ZONE DE POLICE vs TYPOLOGIE

POLICE DES HAUTS-PAYS
POLITIEZONE ARRO IEPER
POLITIEZONE BRT
POLITIEZONE HEIST
POLITIEZONE K-L-M
POLITIEZONE MAASLAND
POLITIEZONE NOORDERKEMPEN
POLITIEZONE RUPEL
POLITIEZONE SCHELDE - LEIE
POLITIEZONE SPOORKIN
POLITIEZONE TARL
POLIZEIZONE WESER-GÖHL
PZ BERINGEN/HAM/TESSENDERLO
PZ BERLARE/ZELE
PZ BILZEN/HOESELT/RIEMST
PZ BLANKENBERGE/ZUIENKERKE
PZ DENDERLEEUV/HAALTERT
PZ DRUIVENSTREEK
PZ ERPE-MERE/LEDE
PZ GETEVALLEI
PZ HAMME/WAASMUNSTER
PZ HAMONT-ACHEL/PELT
PZ HEUSDEN-ZOLDER
PZ KRUIBEKE/TEMSE



## CRIMINALITE ENREGISTREE : ZONE DE POLICE vs TYPOLOGIE

PZ LANAKEN/MAASMECHELEN
PZ LOMMEL
PZ NINOVE
PZ VOER EN DIJLE
PZ WAASLAND-NOORD
PZ WETTEREN LAARNE WICHELEN
PZ ZWIJNDRECHT
SAMSOM
VOORKEMPEN
ZONE BASSE MEUSE
ZONE DE POLICE DES 3 VALLEES
ZONE DES ARCHES
ZONE HAUTE-MEUSE
ZONE OUEST BRABANT WALLON
ZOTTEGEM HERZELE StLHOUTEM
ZP BERNISSART/PERUWELZ
ZP BINCHE-ANDERLUES-LERMES
ZP HAUTE SENNE



## CRIMINALITE ENREGISTREE : ZONE DE POLICE vs TYPOLOGIE

### Typologie de la zone: Catégorie 4

Figure criminelle/phénomène	Niveau	% 2019 - 2020	% 2020 - 2021	% 2021 - 2022
Vol de voiture	ZONE DE POLICE	-31,3%	-18,2%	22,2%
	TYPLOGIE	-30,9%	-9,7%	16,8%
Vol de moto	ZONE DE POLICE	-25,0%	-33,3%	0,0%
	TYPLOGIE	-36,8%	-10,4%	29,1%
Carjacking	ZONE DE POLICE	/	-100,0%	/
	TYPLOGIE	-36,7%	3,2%	-25,0%
Homejacking	ZONE DE POLICE	/	/	/
	TYPLOGIE	-40,0%	22,2%	-18,2%
Vol dans les garages	ZONE DE POLICE	/	/	/
	TYPLOGIE	-61,7%	0,0%	12,3%
Vol de vélomoteur	ZONE DE POLICE	-41,7%	57,1%	-63,6%
	TYPLOGIE	-30,8%	-5,4%	32,0%
Vol de vélo	ZONE DE POLICE	-39,2%	39,7%	24,5%
	TYPLOGIE	-27,3%	3,1%	15,5%
Cambriolage dans habitation	ZONE DE POLICE	-33,9%	21,6%	88,9%
	TYPLOGIE	-30,5%	-9,3%	32,8%
Cambriolage ds entreprise ou commerce	ZONE DE POLICE	-39,6%	-13,8%	40,0%
	TYPLOGIE	-35,0%	-10,9%	1,5%
Cambriolage ds service public ou bâtiment administ	ZONE DE POLICE	-21,4%	45,5%	0,0%
	TYPLOGIE	-18,4%	-24,4%	-3,1%
Vol au bélier	ZONE DE POLICE	/	/	/
	TYPLOGIE	-64,0%	-44,4%	0,0%





## CRIMINALITE ENREGISTREE : ZONE DE POLICE vs TYPOLOGIE

Figure criminelle/phénomène	Niveau	% 2019 - 2020	% 2020 - 2021	% 2021 - 2022
Cambriolage dans bâtiment (total)	ZONE DE POLICE	-34,5%	14,9%	68,7%
	TYPOLOGIE	-30,4%	-10,7%	26,0%
Vol à main armée	ZONE DE POLICE	0,0%	150,0%	0,0%
	TYPOLOGIE	-16,5%	-16,4%	3,0%
Vol avec violence sans arme	ZONE DE POLICE	-50,0%	15,4%	66,7%
	TYPOLOGIE	-21,5%	2,9%	23,9%
Vol dans ou sur un véhicule	ZONE DE POLICE	-55,2%	2,3%	25,0%
	TYPOLOGIE	-29,7%	-2,5%	4,5%
Sacjacking dans une voiture	ZONE DE POLICE	/	/	/
	TYPOLOGIE	-100,0%	/	0,0%
Vol d'armes et explosifs	ZONE DE POLICE	-60,0%	-50,0%	100,0%
	TYPOLOGIE	-33,0%	1,1%	0,0%
Steaming	ZONE DE POLICE	/	/	/
	TYPOLOGIE	30,0%	-46,2%	42,9%
Arrachage de sac à main	ZONE DE POLICE	/	/	/
	TYPOLOGIE	-42,1%	-31,8%	100,0%
Vol à l'arraché	ZONE DE POLICE	-100,0%	/	0,0%
	TYPOLOGIE	-39,1%	-21,3%	87,2%
Vol à la tire	ZONE DE POLICE	-28,6%	30,0%	-15,4%
	TYPOLOGIE	-58,9%	-7,0%	63,3%
Vol à l'étalage	ZONE DE POLICE	-22,9%	-25,9%	82,5%
	TYPOLOGIE	-15,1%	7,0%	21,6%
Vol par ruse	ZONE DE POLICE	-27,3%	0,0%	37,5%
	TYPOLOGIE	-37,3%	-5,7%	13,7%



## CRIMINALITE ENREGISTREE : ZONE DE POLICE vs TYPOLOGIE

Figure criminelle/phénomène	Niveau	% 2019 - 2020	% 2020 - 2021	% 2021 - 2022
Vol de métaux	ZONE DE POLICE	0,0%	11,1%	0,0%
	TYPOLOGIE	-31,0%	12,2%	59,5%
Vol sur les chantiers	ZONE DE POLICE	-13,0%	-50,0%	-10,0%
	TYPOLOGIE	-9,4%	-7,0%	27,3%
Home-invasion	ZONE DE POLICE	-100,0%	/	/
	TYPOLOGIE	-38,1%	23,1%	-18,8%
Vol d'animaux	ZONE DE POLICE	100,0%	-50,0%	100,0%
	TYPOLOGIE	-19,4%	-22,4%	-10,4%
Vol de cargaison	ZONE DE POLICE	25,0%	-75,0%	-40,0%
	TYPOLOGIE	-17,0%	-41,5%	11,8%
Fraude de cartes de paiements	ZONE DE POLICE	31,3%	-23,8%	-56,3%
	TYPOLOGIE	-30,6%	-19,5%	45,4%
Phishing	ZONE DE POLICE	103,4%	0,6%	-2,2%
	TYPOLOGIE	171,0%	14,6%	2,1%
Ransomware	ZONE DE POLICE	0,0%	100,0%	-50,0%
	TYPOLOGIE	-36,0%	87,5%	-16,7%
Shouldersurfing	ZONE DE POLICE	0,0%	-100,0%	/
	TYPOLOGIE	-63,0%	-27,8%	1,5%
Skimming	ZONE DE POLICE	-42,9%	-50,0%	-100,0%
	TYPOLOGIE	-21,8%	-54,4%	151,6%
Violence contre les métiers d'intérêt général	ZONE DE POLICE	66,7%	-35,0%	-15,4%
	TYPOLOGIE	-6,9%	5,8%	15,9%
Viol collectif	ZONE DE POLICE	/	-100,0%	/
	TYPOLOGIE	20,7%	-31,4%	12,5%



## CRIMINALITE ENREGISTREE : ZONE DE POLICE vs TYPOLOGIE

Figure criminelle/phénomène	Niveau	% 2019 - 2020	% 2020 - 2021	% 2021 - 2022
Graffiti	ZONE DE POLICE	0,0%	-7,1%	23,1%
	TYPOLOGIE	3,0%	-27,3%	45,7%
Dégradation de voiture	ZONE DE POLICE	-32,3%	12,2%	-2,0%
	TYPOLOGIE	-20,6%	1,7%	1,4%
Rixe au couteau	ZONE DE POLICE	133,3%	-85,7%	700,0%
	TYPOLOGIE	5,9%	2,8%	10,8%
VIF: physique, dans le couple	ZONE DE POLICE	-7,3%	-5,7%	12,9%
	TYPOLOGIE	-9,1%	2,5%	9,2%
VIF: physique, envers des descendants	ZONE DE POLICE	19,4%	4,7%	-8,9%
	TYPOLOGIE	-4,7%	9,2%	3,5%
VIF: physique, envers d'autres membres	ZONE DE POLICE	-50,0%	16,7%	-8,6%
	TYPOLOGIE	-9,6%	7,5%	0,3%
VIF: sexuelle, dans le couple	ZONE DE POLICE	0,0%	-100,0%	/
	TYPOLOGIE	2,4%	9,3%	12,8%
VIF: sexuelle, envers des descendants	ZONE DE POLICE	50,0%	-66,7%	-100,0%
	TYPOLOGIE	26,7%	-11,9%	-58,3%
VIF: sexuelle, envers d'autres membres	ZONE DE POLICE	/	/	/
	TYPOLOGIE	-12,5%	-7,1%	-38,5%
VIF: psychique, dans le couple	ZONE DE POLICE	70,6%	10,3%	-12,5%
	TYPOLOGIE	-3,4%	7,6%	-1,7%
VIF: psychique, envers des descendants	ZONE DE POLICE	4,0%	30,8%	-32,4%
	TYPOLOGIE	24,4%	14,9%	7,6%
VIF: psychique, envers d'autres membres	ZONE DE POLICE	14,3%	25,0%	-20,0%
	TYPOLOGIE	2,6%	-7,0%	9,1%



## CRIMINALITE ENREGISTREE : ZONE DE POLICE vs TYPOLOGIE

Figure criminelle/phénomène	Niveau	% 2019 - 2020	% 2020 - 2021	% 2021 - 2022
VIF: économique, dans le couple	ZONE DE POLICE	-46,7%	0,0%	25,0%
	TYPOLOGIE	-4,2%	-0,9%	0,9%
VIF: économique, envers des descendants	ZONE DE POLICE	-80,0%	100,0%	50,0%
	TYPOLOGIE	21,1%	8,7%	-32,0%
VIF: économique, envers d'autres membres	ZONE DE POLICE	-26,7%	-36,4%	0,0%
	TYPOLOGIE	-34,3%	1,5%	18,9%
Dopage humain	ZONE DE POLICE	50,0%	-50,0%	-66,7%
	TYPOLOGIE	-20,5%	-13,4%	-19,0%
Engraissement illégal	ZONE DE POLICE	/	-50,0%	-100,0%
	TYPOLOGIE	162,5%	-19,0%	-11,8%
Vente de cocaïne	ZONE DE POLICE	100,0%	50,0%	-8,3%
	TYPOLOGIE	-1,5%	3,3%	10,7%
Import-export de cocaïne	ZONE DE POLICE	/	/	-100,0%
	TYPOLOGIE	-25,7%	-35,8%	7,7%
Production de drogues synthétiques	ZONE DE POLICE	100,0%	-100,0%	/
	TYPOLOGIE	4,2%	32,0%	-36,4%
Import-export de drogues synthétiques	ZONE DE POLICE	-33,3%	-50,0%	0,0%
	TYPOLOGIE	-40,0%	-9,5%	42,1%
Vente de drogues synthétiques	ZONE DE POLICE	50,0%	-16,7%	-26,7%
	TYPOLOGIE	-6,5%	-10,1%	5,4%
Production de cannabis (culture)	ZONE DE POLICE	50,0%	-16,7%	-80,0%
	TYPOLOGIE	-5,6%	-16,4%	-6,0%
Import-export de cannabis en grande quantité	ZONE DE POLICE	/	/	/
	TYPOLOGIE	44,4%	-61,5%	40,0%



## CRIMINALITE ENREGISTREE : ZONE DE POLICE vs TYPOLOGIE

Figure criminelle/phénomène	Niveau	% 2019 - 2020	% 2020 - 2021	% 2021 - 2022
Vente de cannabis en grande quantité	ZONE DE POLICE	/	/	/
	TYPOLOGIE	14,3%	-4,2%	13,0%
Import-export d'héroïne	ZONE DE POLICE	/	/	/
	TYPOLOGIE	130,0%	-56,5%	110,0%
Vente-traffic d'héroïne	ZONE DE POLICE	/	/	/
	TYPOLOGIE	30,2%	-4,9%	3,8%
Commerce et production d'arme à feu et mun.	ZONE DE POLICE	/	-100,0%	/
	TYPOLOGIE	7,4%	5,2%	-41,0%
Commerce et production d'arme non à feu	ZONE DE POLICE	/	-100,0%	/
	TYPOLOGIE	-72,7%	66,7%	60,0%
TEH - exploitation économique	ZONE DE POLICE	0,0%	-100,0%	/
	TYPOLOGIE	-23,1%	40,0%	-4,8%
TEH - exploitation sexuelle	ZONE DE POLICE	/	600,0%	-57,1%
	TYPOLOGIE	0,0%	83,7%	-25,3%
Violence physique (transport public)	ZONE DE POLICE	66,7%	-80,0%	100,0%
	TYPOLOGIE	-12,9%	12,7%	24,9%
Violence physique (voie publique)	ZONE DE POLICE	-8,2%	-16,7%	-1,5%
	TYPOLOGIE	-13,4%	9,3%	6,8%
Violence physique (autre endroit public)	ZONE DE POLICE	0,0%	40,0%	57,1%
	TYPOLOGIE	-4,6%	6,5%	6,1%
Violence physique (endroit accessible au public)	ZONE DE POLICE	-44,4%	20,0%	-5,6%
	TYPOLOGIE	-43,0%	11,3%	41,1%
Violence sexuelle (transport public)	ZONE DE POLICE	-50,0%	-100,0%	/
	TYPOLOGIE	9,8%	14,3%	-9,4%



## CRIMINALITE ENREGISTREE : ZONE DE POLICE vs TYPOLOGIE

Figure criminelle/phénomène	Niveau	% 2019 - 2020	% 2020 - 2021	% 2021 - 2022
Violence sexuelle (voie publique)	ZONE DE POLICE	125,0%	-44,4%	0,0%
	TYPLOGIE	-16,5%	5,8%	4,1%
Violence sexuelle (autre endroit public)	ZONE DE POLICE	33,3%	-25,0%	-66,7%
	TYPLOGIE	-5,3%	2,2%	-16,5%
Violence sexuelle (endroit accessible au public)	ZONE DE POLICE	-8,3%	0,0%	-72,7%
	TYPLOGIE	-32,0%	23,1%	24,2%
Violence psychique (transport public)	ZONE DE POLICE	-71,4%	100,0%	-75,0%
	TYPLOGIE	-23,4%	20,1%	-0,6%
Violence psychique (voie publique)	ZONE DE POLICE	46,8%	-30,4%	0,0%
	TYPLOGIE	1,9%	-4,1%	5,7%
Violence psychique (autre endroit public)	ZONE DE POLICE	0,0%	-28,6%	-40,0%
	TYPLOGIE	11,5%	-16,5%	-2,2%
Violence psychique (endroit accessible au public)	ZONE DE POLICE	27,3%	-42,9%	25,0%
	TYPLOGIE	-17,6%	-0,4%	10,5%
Vol à main armée (transport public)	ZONE DE POLICE	/	/	/
	TYPLOGIE	50,0%	-33,3%	75,0%
Vol à main armée (voie publique)	ZONE DE POLICE	/	0,0%	0,0%
	TYPLOGIE	-13,3%	-21,2%	14,9%
Vol à main armée (autre endroit public)	ZONE DE POLICE	/	/	/
	TYPLOGIE	33,3%	-12,5%	-42,9%
Vol à main armée (endroit accessible au public)	ZONE DE POLICE	-50,0%	0,0%	200,0%
	TYPLOGIE	-23,9%	-19,0%	-8,2%
Vol avec violence sans arme (transport public)	ZONE DE POLICE	/	/	/
	TYPLOGIE	-10,8%	-30,3%	21,7%



## CRIMINALITE ENREGISTREE : ZONE DE POLICE vs TYPOLOGIE

Figure criminelle/phénomène	Niveau	% 2019 - 2020	% 2020 - 2021	% 2021 - 2022
Vol avec violence sans arme (voie publique)	ZONE DE POLICE	-62,5%	33,3%	25,0%
	TYPLOGIE	-29,5%	-8,6%	13,5%
Vol avec violence sans arme (autre endroit public)	ZONE DE POLICE	/	-100,0%	/
	TYPLOGIE	-9,5%	-23,7%	10,3%
Vol avec violence sans arme (endr. acces. au pub.)	ZONE DE POLICE	-71,4%	0,0%	100,0%
	TYPLOGIE	-29,8%	-10,9%	39,0%
Faux policiers	ZONE DE POLICE	-100,0%	/	0,0%
	TYPLOGIE	-38,3%	-24,3%	-25,0%
Terrorisme, extrémisme et radicalisme	ZONE DE POLICE	/	/	100,0%
	TYPLOGIE	35,1%	-18,0%	-22,0%
Cyberharcèlement	ZONE DE POLICE	18,9%	59,1%	1,4%
	TYPLOGIE	-7,9%	7,2%	-0,7%
Fraude à l'identité	ZONE DE POLICE	32,1%	-4,3%	-28,4%
	TYPLOGIE	29,6%	-2,3%	1,0%

# ***STATISTIQUES POLICIERES DE CRIMINALITE***

---

***LIEU DE PERPETRATION: ZONE DE POLICE***

**PZ BERINGEN/HAM/TESSENDERLO**

***PARTIE VI : OBJETS ET MOYENS DE TRANSPORT***

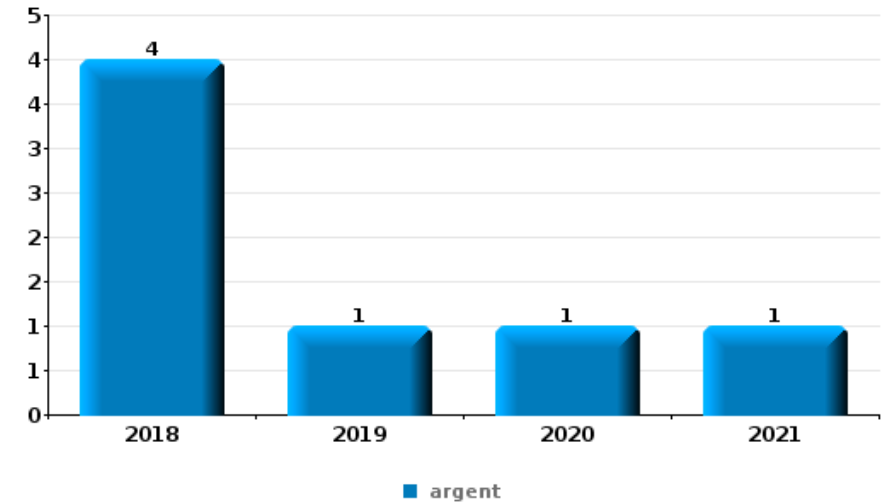




**PZ BERINGEN/HAM/TESSENDERLO**

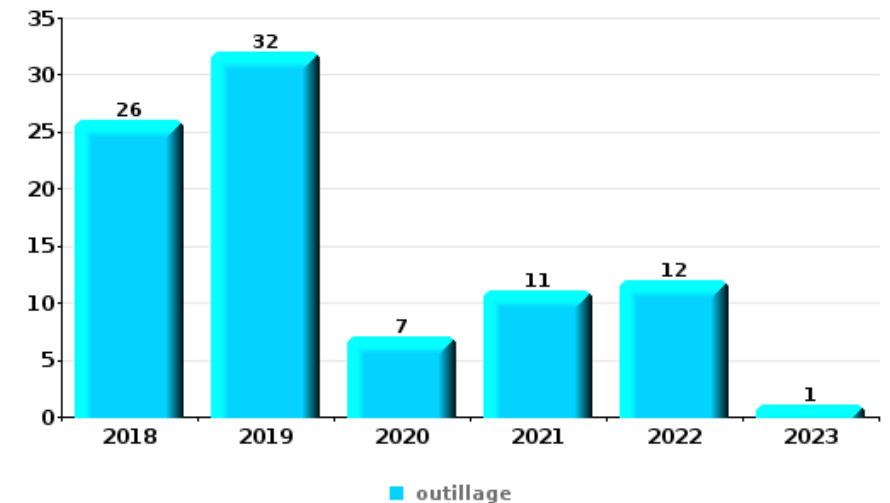
**Vol à main armée**

Top 5 Objets volés (sbd nombre de faits)		2018	2019	2020	2021	2022	2023
1	argent	4	1	1	1		
2	alimentation	1	1			1	
3	autre document officiel	2					
3	carte bancaire / carte de crédit	1		1			
3	clé	1			1		
3	coffre-fort / coffret (argent) / caisse	2					
3	multimédia	1				1	
3	outillage	1			1		
3	tabac	1			1		



**Vol dans ou sur un véhicule**

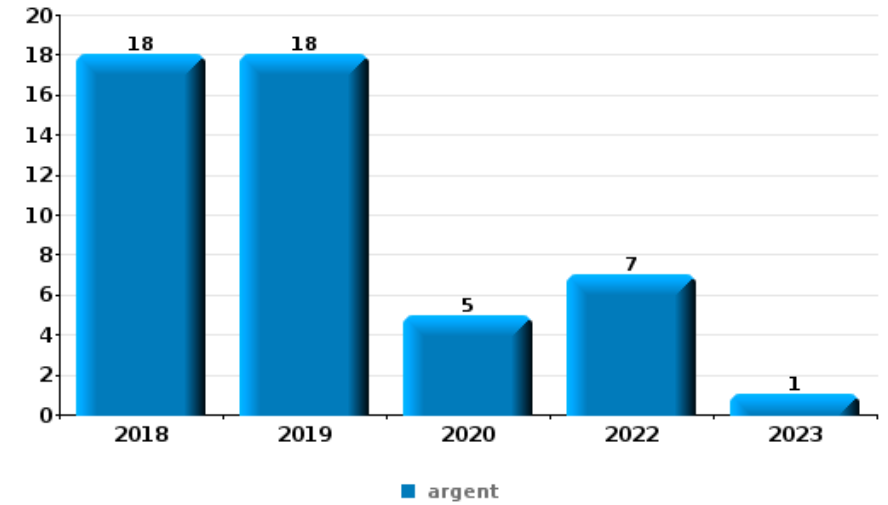
Top 5 Objets volés (sbd nombre de faits)		2018	2019	2020	2021	2022	2023
1	outillage	26	32	7	11	12	1
2	pièce de moyen de transport	11	6	3	5	7	
3	argent	5	6	4	6	8	
4	multimédia	6	7	3	3	4	
5	carte d'identité / passeport	3	4	2	5	6	





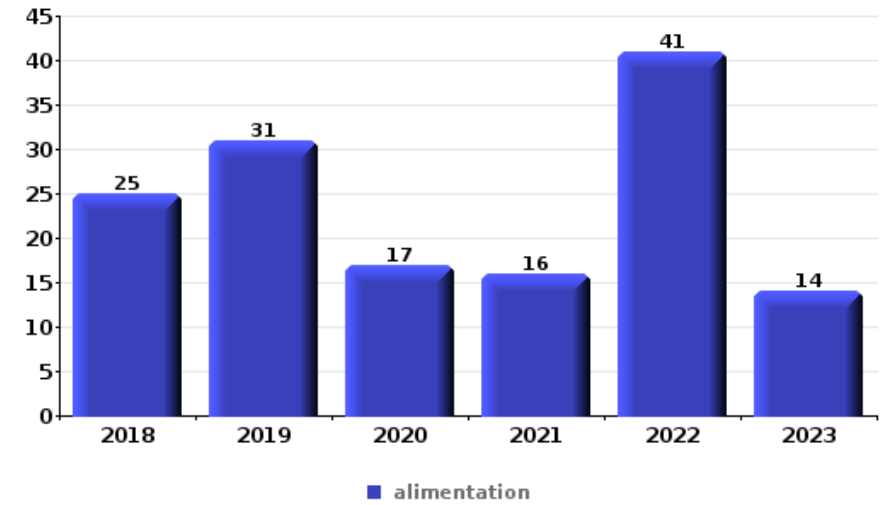
**Cambrilage ds entreprise ou commerce**

Top 5 Objets volés (sbd nombre de faits)		2018	2019	2020	2021	2022	2023
1	argent	18	18	5		7	1
2	outillage	9	4	2	2		
3	alimentation	3	3	1	2	4	2
3	coffre-fort / coffret (argent) / caisse	6	2	2		5	
5	tabac	3	4	1	2		1
5	vêtement	2	5	2		1	1



**Vol à l'étalage**

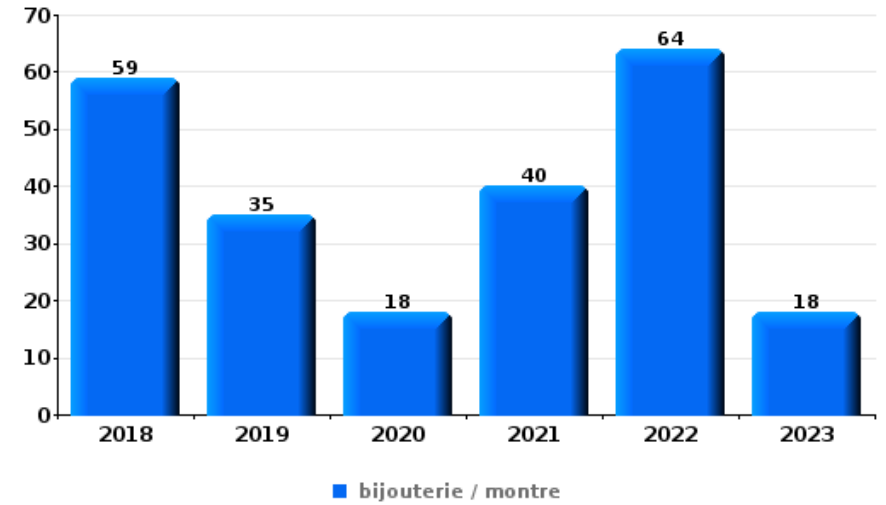
Top 5 Objets volés (sbd nombre de faits)		2018	2019	2020	2021	2022	2023
1	alimentation	25	31	17	16	41	14
2	tabac	25	15	9	5	13	
3	parfum / produit de beauté	13	7	7	2	13	4
4	vêtement	6	9	8	6	2	2
5	bijouterie / montre	4	7	6	1	4	





**Cambrilage dans habitation**

Top 5 Objets volés (sbd nombre de faits)		2018	2019	2020	2021	2022	2023
1	bijouterie / montre	59	35	18	40	64	18
2	argent	49	32	11	27	52	18
3	ordinateur et accessoires	19	11	7	4	10	
4	multimédia	12	14	5	3	12	1
5	vêtement	12	9	3	5	10	5



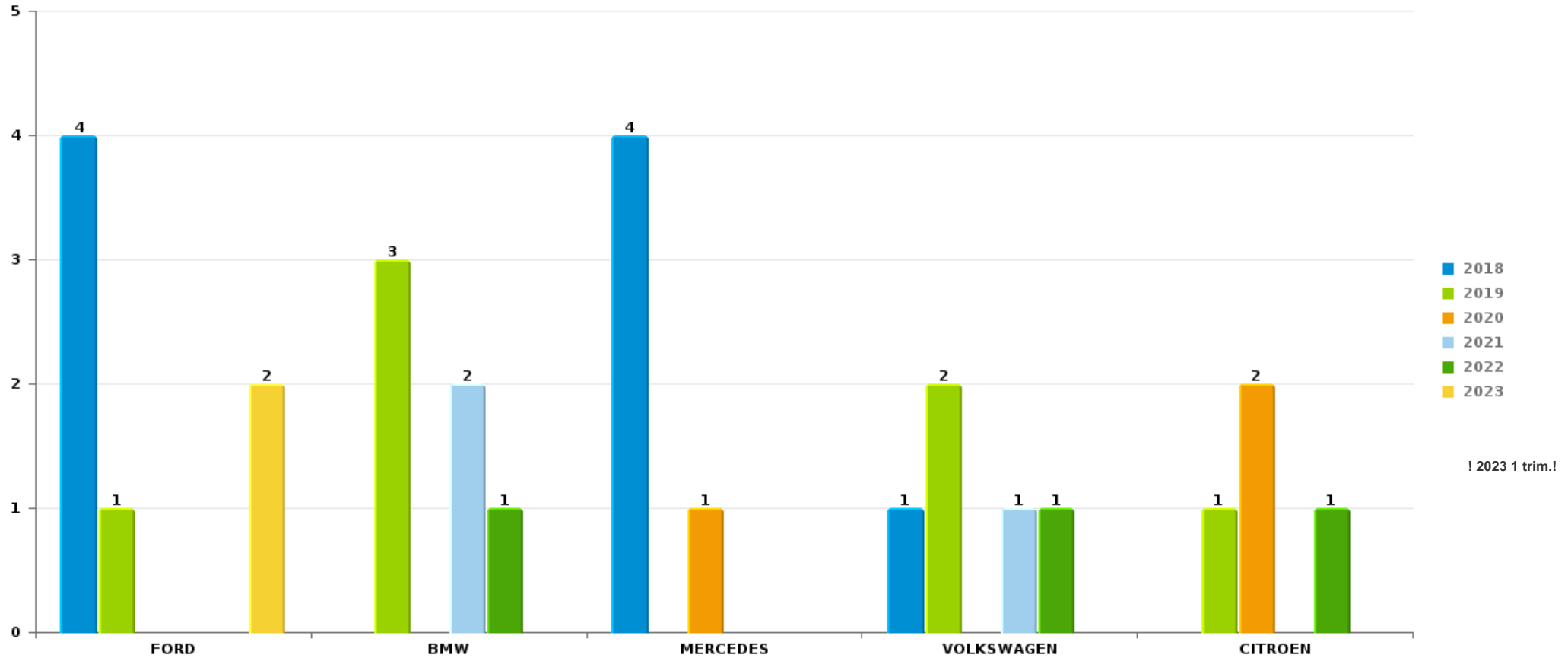
*Remarque: en ce qui concerne les objets, aucun total n'est reproduit étant donné que plusieurs objets peuvent avoir été volés lors d'un même fait.*



PZ BERINGEN/HAM/TESSENDERLO

Vol de voiture

Nombre de voitures volées par marque (Top 5)



# ***STATISTIQUES POLICIERES DE CRIMINALITE***

---

***LIEU DE PERPETRATION: ZONE DE POLICE***

**PZ BERINGEN/HAM/TESSENDERLO**

***PARTIE VII : SUSPECTS***



## Partie 1: Niveau FAITS (comptage du nombre de faits pour lesquels un certain type de suspect est impliqué)

### 1.1. Nombre d'infractions selon le sexe des suspects identifiés (par catégorie principale)

Étant donné que, tant un suspect identifié masculin qu'un suspect identifié féminin peuvent être impliqués lors d'un même fait, il est possible que la somme des colonnes «Hommes» et «Femmes» soit supérieure à la valeur de la colonne «Total...» (voir également la note méthodologique)

#### PZ BERINGEN/HAM/TESSENDERLO

2023

Catégorie principale / Sexe	Nombre total de faits avec au moins 1 suspect	Hommes	%	Femmes	%
Drogues	97	78	80,4%	19	19,6%
Infr. contre l'intégrité physique	39	33	84,6%	10	25,6%
Registre de population	37	29	78,4%	12	32,4%
Vol et extorsion	27	15	55,6%	15	55,6%
Fraude	20	16	80,0%	10	50,0%
Criminalité informatique	17	14	82,4%	7	41,2%
Environnement	16	11	68,8%	5	31,3%
Infr. contre la sécurité publique	14	13	92,9%	1	7,1%
Dégradation de la propriété	13	10	76,9%	3	23,1%
Infr. contre autres valeurs morales et sentiments	12	9	75,0%	3	25,0%
Protection de la jeunesse	9	5	55,6%	7	77,8%
Armes et explosifs	9	9	100,0%		
Infr. contre l'autorité publique	8	6	75,0%	2	25,0%
Législation sur les étrangers	8	6	75,0%	2	25,0%
Code pénal social	5	5	100,0%		
Infr. contre la foi publique	5	3	60,0%	2	40,0%

## CRIMINALITE ENREGISTREE: SUSPECTS



Catégorie principale / Sexe	Nombre total de faits avec au moins 1 suspect	Hommes	%	Femmes	%
Protection des revenus publics	4	4	100,0%	1	25,0%
Ivresse et alcool	4	4	100,0%		
Travail	3	3	100,0%	1	33,3%
Infr. contre la famille	3			3	100,0%
Hormones et dopage	1	1	100,0%		
Infr. contre les mœurs	1	1	100,0%		
<b>Total</b>	<b>352</b>	<b>275</b>	<b>78,1 %</b>	<b>103</b>	<b>29,3 %</b>



## 1.2. Nombre d'infractions selon le sexe des suspects identifiés (par figure criminelle)

Étant donné que, tant un suspect identifié masculin qu'un suspect identifié féminin peuvent être impliqués lors d'un même fait, il est possible que la somme des colonnes «Hommes» et «Femmes» soit supérieure à la valeur de la colonne «Total...» (voir également la note méthodologique)

### PZ BERINGEN/HAM/TESSENDERLO

2023

#### FC Vol moyen de transport

Figure criminelle / Sexe	Nombre total de faits avec au moins 1 suspect identifié	Hommes	%	Femmes	%
Vol de voiture	2	2	100,0%		
Vol de vélo	1			1	100,0%
Total	PA	PA	PA	PA	PA

#### FC Cambriolage

Figure criminelle / Sexe	Nombre total de faits avec au moins 1 suspect identifié	Hommes	%	Femmes	%
Cambriolage dans habitation	4	2	50,0%	2	50,0%
Cambriolage ds entreprise ou commerce	2	2	100,0%		
Cambriolage dans bâtiment (total)	6	4	66,7%	2	33,3%
Total	PA	PA	PA	PA	PA

#### FC Vol autre

Figure criminelle / Sexe	Nombre total de faits avec au moins 1 suspect identifié	Hommes	%	Femmes	%
Vol à l'étalage	13	6	46,2%	7	53,8%
Total	PA	PA	PA	PA	PA



## CRIMINALITE ENREGISTREE: SUSPECTS



### Criminalité ICT

Figure criminelle / Sexe	Nombre total de faits avec au moins 1 suspect identifié	Hommes	%	Femmes	%
Fraude de cartes de paiements	1	1	100,0%	1	100,0%
Phishing	3	2	66,7%	2	66,7%
<b>Total</b>	<b>PA</b>	<b>PA</b>	<b>PA</b>	<b>PA</b>	<b>PA</b>

### FC Autre

Figure criminelle / Sexe	Nombre total de faits avec au moins 1 suspect identifié	Hommes	%	Femmes	%
Violence contre les métiers d'intérêt général	2	2	100,0%		
Dégradation de voiture	4	2	50,0%	2	50,0%
Rixe au couteau	1	1	100,0%		
<b>Total</b>	<b>PA</b>	<b>PA</b>	<b>PA</b>	<b>PA</b>	<b>PA</b>

### PH Violence intrafamiliale (VIF)

Figure criminelle / Sexe	Nombre total de faits avec au moins 1 suspect identifié	Hommes	%	Femmes	%
VIF: physique, dans le couple	14	13	92,9%	5	35,7%
VIF: physique, envers des descendants	8	5	62,5%	5	62,5%
VIF: physique, envers d'autres membres	4	3	75,0%	1	25,0%
VIF: sexuelle, dans le couple	1	1	100,0%		
VIF: sexuelle, envers des descendants	1	1	100,0%		
VIF: psychique, dans le couple	10	6	60,0%	4	40,0%
VIF: psychique, envers des descendants	9	5	55,6%	6	66,7%
VIF: économique, dans le couple	2	1	50,0%	1	50,0%
VIF: économique, envers des descendants	1	1	100,0%		
VIF: économique, envers d'autres membres	1	1	100,0%		
<b>Total</b>	<b>PA</b>	<b>PA</b>	<b>PA</b>	<b>PA</b>	<b>PA</b>

## CRIMINALITE ENREGISTREE: SUSPECTS



### PH Hormones et dopage

Figure criminelle / Sexe	Nombre total de faits avec au moins 1 suspect identifié	Hommes	%
Dopage humain	1	1	100,0%
Total	PA	PA	PA

### PH Drogues

Figure criminelle / Sexe	Nombre total de faits avec au moins 1 suspect identifié	Hommes	%	Femmes	%
Vente de cocaïne	4	4	100,0%		
Production de drogues synthétiques	1	1	100,0%		
Import-export de drogues synthétiques	1			1	100,0%
Vente de drogues synthétiques	6	5	83,3%	1	16,7%
Production de cannabis (culture)	2	2	100,0%		
Vente de cannabis en grande quantité	1	1	100,0%		
Total	PA	PA	PA	PA	PA

### PH Violence dans l'espace public

Figure criminelle / Sexe	Nombre total de faits avec au moins 1 suspect identifié	Hommes	%	Femmes	%
Violence physique (voie publique)	7	6	85,7%	1	14,3%
Violence physique (autre endroit public)	1	1	100,0%		
Violence physique (endroit accessible au public)	4	4	100,0%		
Violence sexuelle (endroit accessible au public)	1	1	100,0%		
Violence psychique (transport public)	1	1	100,0%		
Violence psychique (voie publique)	5	2	40,0%	3	60,0%
Violence psychique (autre endroit public)	2	2	100,0%		
Violence psychique (endroit accessible au public)	2	2	100,0%		
Total	PA	PA	PA	PA	PA

## CRIMINALITE ENREGISTREE: SUSPECTS



### PH Autre

Figure criminelle / Sexe	Nombre total de faits avec au moins 1 suspect identifié	Hommes	%	Femmes	%
Cyberharcèlement	7	6	85,7%	1	14,3%
Fraude à l'identité	3	1	33,3%	2	66,7%
Total	PA	PA	PA	PA	PA



### 1.3. Nombre d'infractions selon l'âge des suspects identifiés (par catégorie principale)

Étant donné que, tant un suspect identifié mineur qu'un suspect identifié majeur peuvent être impliqués lors d'un même fait, il est possible que la somme des colonnes «Mineur» et «Majeur» soit supérieure à la valeur de la colonne «Total...»  
(voir également la note méthodologique)

#### PZ BERINGEN/HAM/TESSENDERLO

2023

Catégorie principale / Âge	Nombre total de faits avec au moins 1 suspect identifié	Mineur	%	Majeur	%
Drogues	97	6	6,2%	91	93,8%
Infr. contre l'intégrité physique	39	4	10,3%	35	89,7%
Registre de population	37			37	100,0%
Vol et extorsion	27	6	22,2%	21	77,8%
Fraude	20			20	100,0%
Criminalité informatique	17			17	100,0%
Environnement	16			16	100,0%
Infr. contre la sécurité publique	14	2	14,3%	12	85,7%
Dégradation de la propriété	13	3	23,1%	10	76,9%
Infr. contre autres valeurs morales et sentiments	12			12	100,0%
Armes et explosifs	9			9	100,0%
Protection de la jeunesse	9	2	22,2%	7	77,8%
Infr. contre l'autorité publique	8			8	100,0%
Législation sur les étrangers	8			8	100,0%
Code pénal social	5			5	100,0%
Infr. contre la foi publique	5			5	100,0%
Ivresse et alcool	4			4	100,0%
Protection des revenus publics	4			4	100,0%
Infr. contre la famille	3			3	100,0%
Travail	3			3	100,0%
Hormones et dopage	1			1	100,0%
Infr. contre les moeurs	1			1	100,0%
<b>Total</b>	<b>352</b>	<b>23</b>	<b>6,5%</b>	<b>329</b>	<b>93,5%</b>



## 1.4. Nombre d'infractions selon l'âge des suspects identifiés (par figure criminelle)

Étant donné que, tant un suspect identifié mineur qu'un suspect identifié majeur peuvent être impliqués lors d'un même fait, il est possible que la somme des colonnes «Mineur» et «Majeur» soit supérieure à la valeur de la colonne «Total...»  
(voir également la note méthodologique)

### PZ BERINGEN/HAM/TESSENDERLO

2023

#### FC Vol moyen de transport

Figure criminelle / Âge	Nombre total de faits avec au moins 1 suspect identifié	Majeur	%
Vol de voiture	2	2	100,0%
Vol de vélo	1	1	100,0%
<b>Total</b>	<b>PA</b>	<b>PA</b>	<b>PA</b>

#### FC Cambriolage

Figure criminelle / Âge	Nombre total de faits avec au moins 1 suspect identifié	Mineur	%	Majeur	%
Cambriolage dans habitation	4	1	25,0%	3	75,0%
Cambriolage ds entreprise ou commerce	2			2	100,0%
Cambriolage dans bâtiment (total)	6	1	16,7%	5	83,3%
<b>Total</b>	<b>PA</b>	<b>PA</b>	<b>PA</b>	<b>PA</b>	<b>PA</b>

#### FC Vol autre

Figure criminelle / Âge	Nombre total de faits avec au moins 1 suspect identifié	Mineur	%	Majeur	%
Vol à l'étalage	13	5	38,5%	8	61,5%
<b>Total</b>	<b>PA</b>	<b>PA</b>	<b>PA</b>	<b>PA</b>	<b>PA</b>



### Criminalité ICT

Figure criminelle / Âge	Nombre total de faits avec au moins 1 suspect identifié	Majeur	%
Fraude de cartes de paiements	1	1	100,0%
Phishing	3	3	100,0%
<b>Total</b>	<b>PA</b>	<b>PA</b>	<b>PA</b>

### FC Autre

Figure criminelle / Âge	Nombre total de faits avec au moins 1 suspect identifié	Majeur	%
Violence contre les métiers d'intérêt général	2	2	100,0%
Dégradation de voiture	4	4	100,0%
Rixe au couteau	1	1	100,0%
<b>Total</b>	<b>PA</b>	<b>PA</b>	<b>PA</b>

### PH Violence intrafamiliale (VIF)

Figure criminelle / Âge	Nombre total de faits avec au moins 1 suspect identifié	Majeur	%
VIF: physique, dans le couple	14	14	100,0%
VIF: physique, envers des descendants	8	8	100,0%
VIF: physique, envers d'autres membres	4	4	100,0%
VIF: sexuelle, dans le couple	1	1	100,0%
VIF: sexuelle, envers des descendants	1	1	100,0%
VIF: psychique, dans le couple	10	10	100,0%
VIF: psychique, envers des descendants	9	9	100,0%
VIF: économique, dans le couple	2	2	100,0%
VIF: économique, envers des descendants	1	1	100,0%
VIF: économique, envers d'autres membres	1	1	100,0%
<b>Total</b>	<b>PA</b>	<b>PA</b>	<b>PA</b>



### PH Hormones et dopage

Figure criminelle / Âge	Nombre total de faits avec au moins 1 suspect identifié	Majeur	%
Dopage humain	1	1	100,0%
<b>Total</b>	<b>PA</b>	<b>PA</b>	<b>PA</b>

### PH Drogues

Figure criminelle / Âge	Nombre total de faits avec au moins 1 suspect identifié	Majeur	%
Vente de cocaïne	4	4	100,0%
Production de drogues synthétiques	1	1	100,0%
Import-export de drogues synthétiques	1	1	100,0%
Vente de drogues synthétiques	6	6	100,0%
Production de cannabis (culture)	2	2	100,0%
Vente de cannabis en grande quantité	1	1	100,0%
<b>Total</b>	<b>PA</b>	<b>PA</b>	<b>PA</b>

### PH Violence dans l'espace public

Figure criminelle / Âge	Nombre total de faits avec au moins 1 suspect identifié	Mineur	%	Majeur	%
Violence physique (voie publique)	7	1	14,3%	6	85,7%
Violence physique (autre endroit public)	1			1	100,0%
Violence physique (endroit accessible au public)	4	1	25,0%	3	75,0%
Violence sexuelle (endroit accessible au public)	1			1	100,0%
Violence psychique (transport public)	1			1	100,0%
Violence psychique (voie publique)	5			5	100,0%
Violence psychique (autre endroit public)	2			2	100,0%
Violence psychique (endroit accessible au public)	2			2	100,0%
<b>Total</b>	<b>PA</b>	<b>PA</b>	<b>PA</b>	<b>PA</b>	<b>PA</b>



**PH Autre**

Figure criminelle / Âge	Nombre total de faits avec au moins 1 suspect identifié	Mineur	%	Majeur	%
Cyberharcèlement	7	1	14,3%	6	85,7%
Fraude à l'identité	3			3	100,0%
<b>Total</b>	<b>PA</b>	<b>PA</b>	<b>PA</b>	<b>PA</b>	<b>PA</b>





## Partie 2: Niveau SUSPECTS-FAIT (comptage du nombre de combinaisons suspect-fait)

### 2.1. Nombre de suspects-fait selon le sexe des suspects identifiés (TOP 5 des catégories principales)

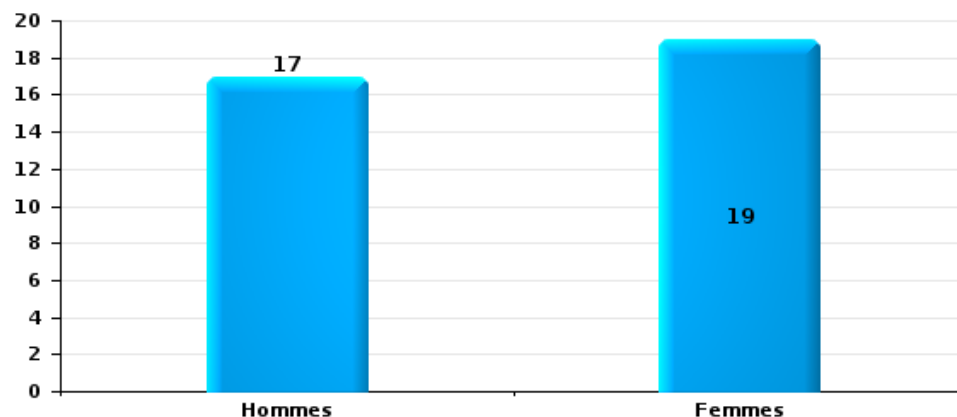
Lorsqu'un même suspect a commis plusieurs faits durant la période considérée, il est aussi comptabilisé plusieurs fois (voir également la note méthodologique)

#### PZ BERINGEN/HAM/TESSENDERLO

2023

Vol et extorsion

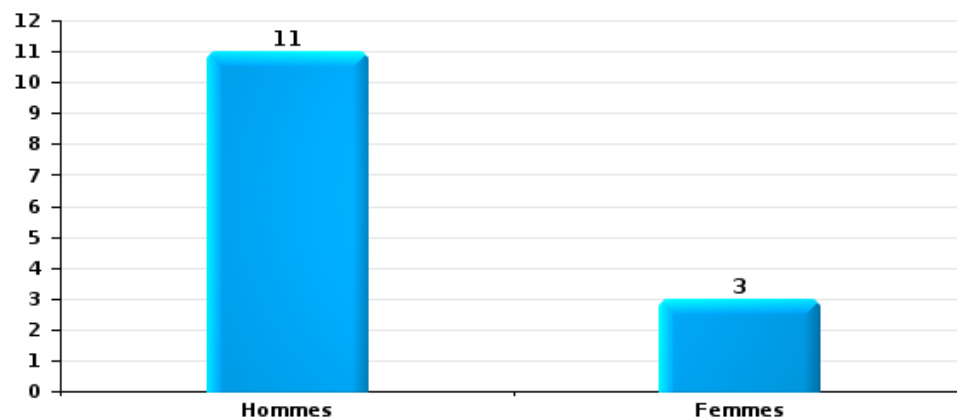
Nombre de suspects-fait selon le sexe





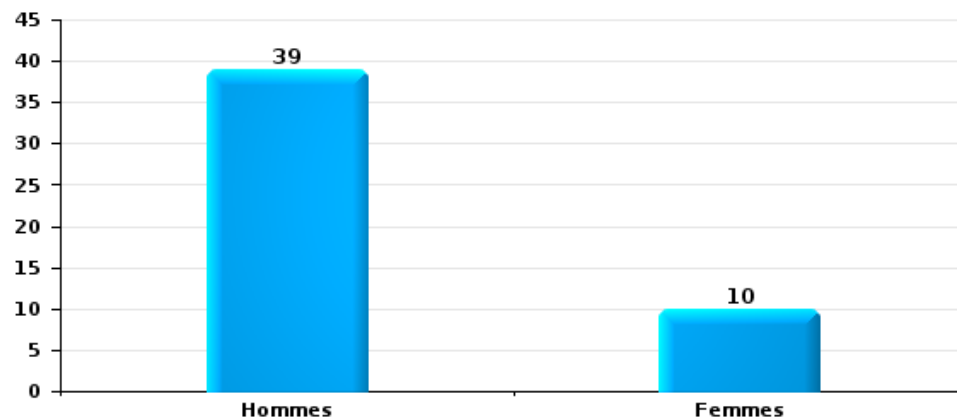
Dégradation de la propriété

Nombre de suspects-fait selon le sexe



Infr. contre l'intégrité physique

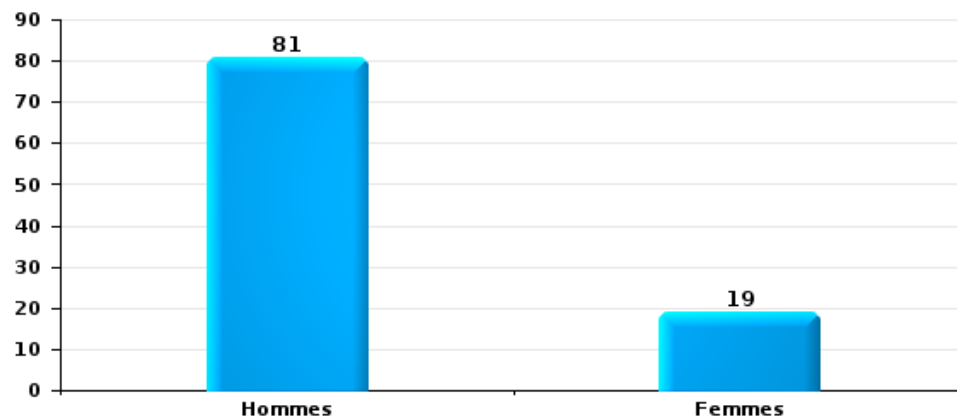
Nombre de suspects-fait selon le sexe





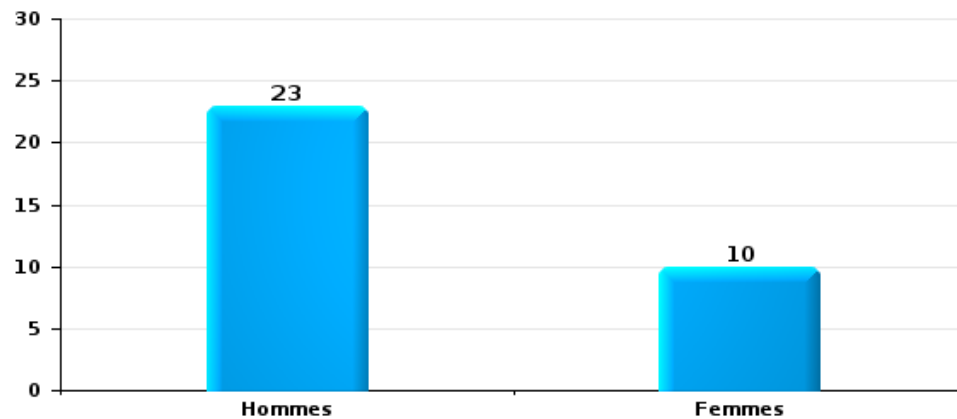
Drogues

Nombre de suspects-fait selon le sexe



Fraude

Nombre de suspects-fait selon le sexe





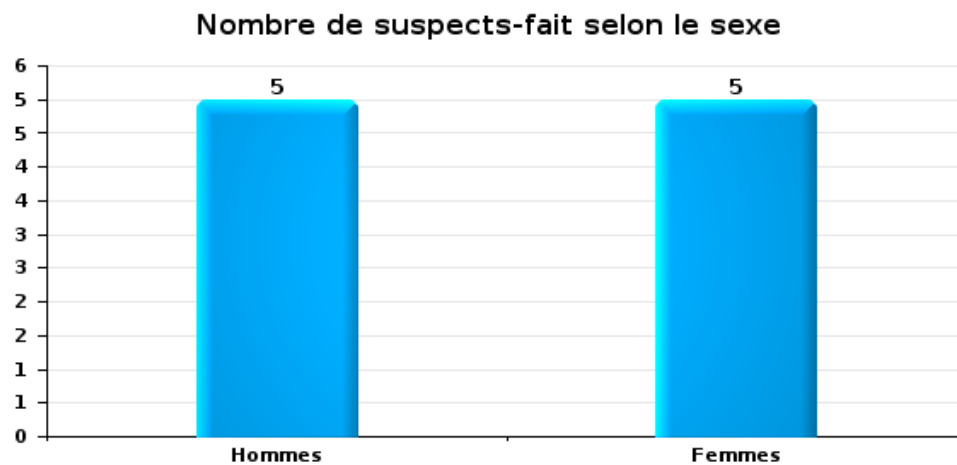
## 2.2. Nombre de suspects-fait selon le sexe des suspects identifiés (TOP 5 des figures criminelles)

Lorsqu'un même suspect a commis plusieurs faits durant la période considérée, il est aussi comptabilisé plusieurs fois (voir également la note méthodologique)

### PZ BERINGEN/HAM/TESSENDERLO

2023

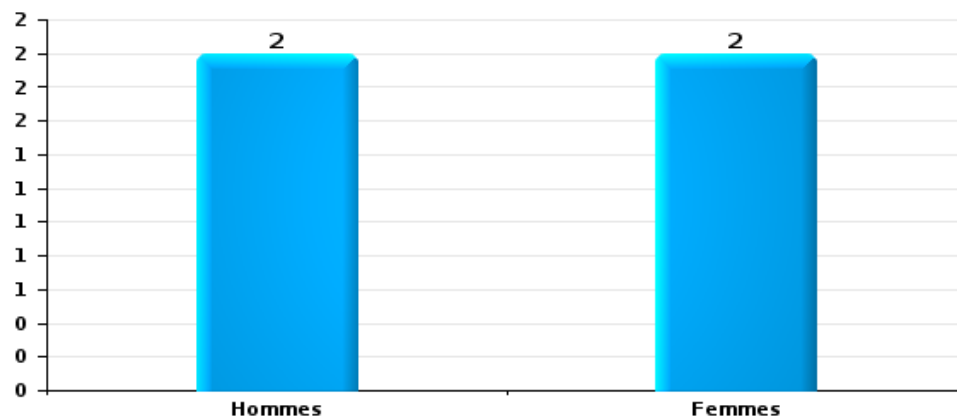
#### Cambriolage dans bâtiment (total)





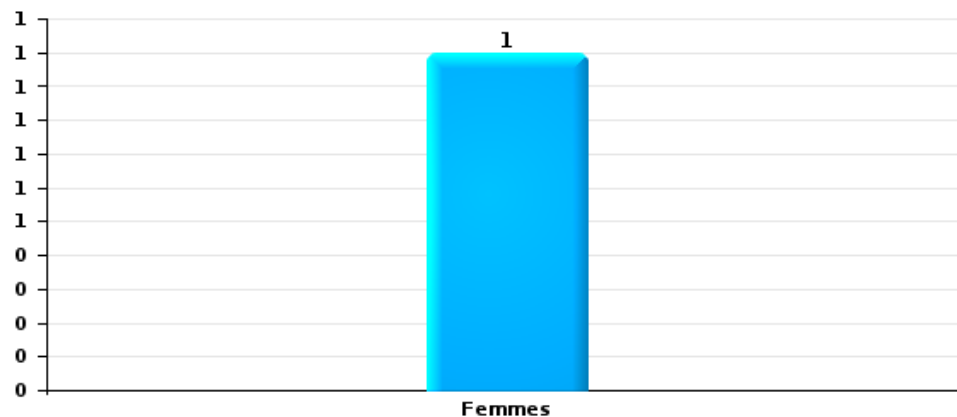
Dégradation de voiture

Nombre de suspects-fait selon le sexe



Vol de vélo

Nombre de suspects-fait selon le sexe





### 2.3. Nombre de suspects-fait selon l'âge des suspects identifiés (TOP 5 des catégories principales)

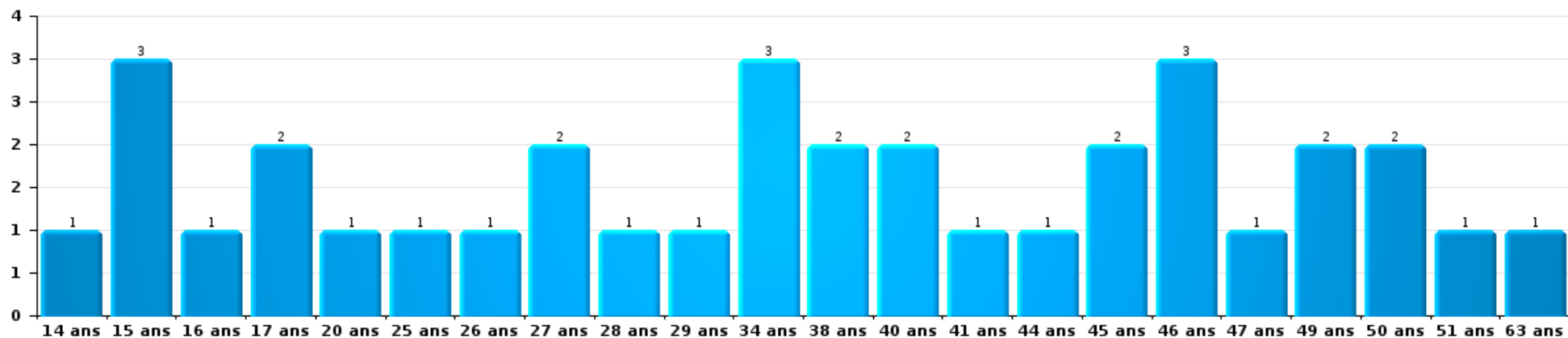
1) Lorsqu'un même suspect a commis plusieurs faits durant la période considérée, il est aussi comptabilisé plusieurs fois, qu'il ait le même âge ou non – 2) Les suspects au-dessous de 14 ans et à partir de 90 ans ne sont pas repris dans le tableau (voir également la note méthodologique)

#### PZ BERINGEN/HAM/TESSENDERLO

2023

Vol et extorsion

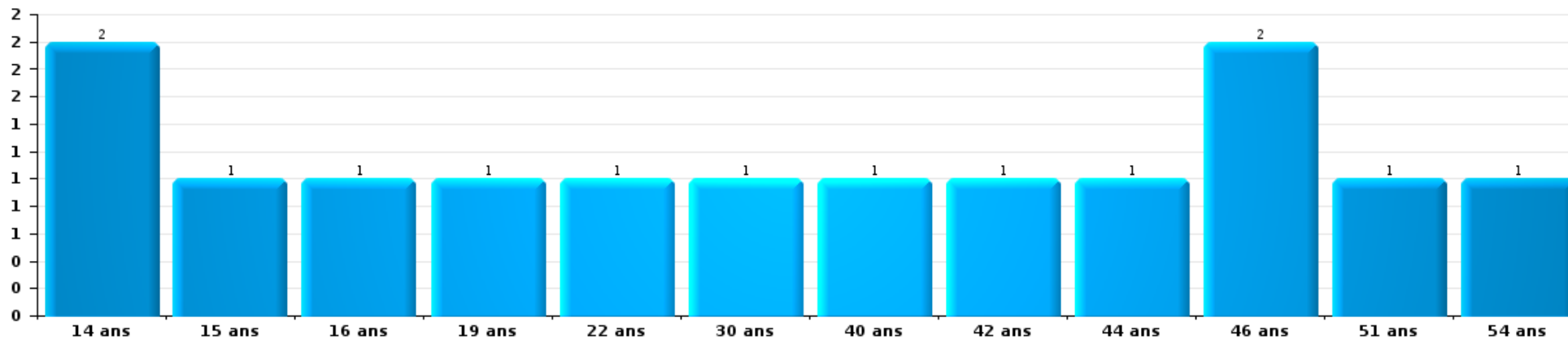
Nombre de suspects-fait par âge (chronologique)





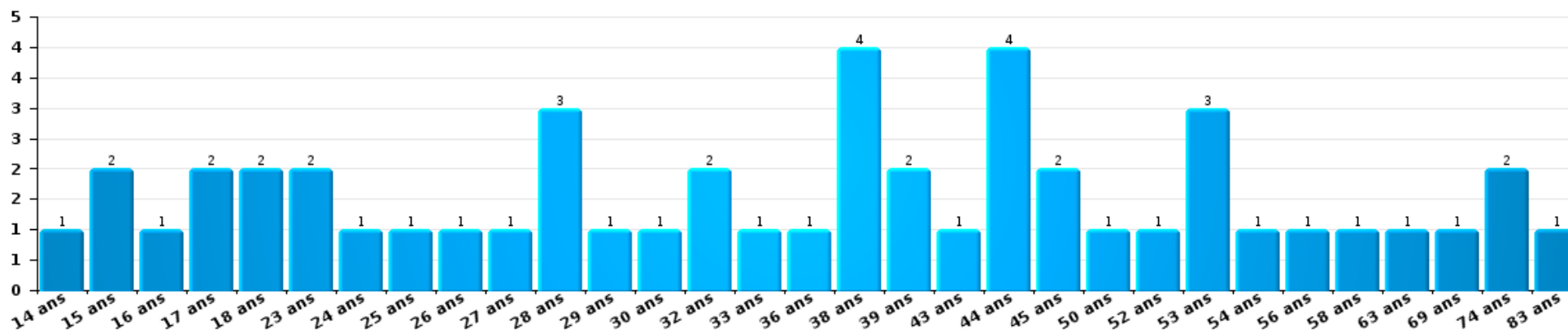
Dégradation de la propriété

Nombre de suspects-fait par âge (chronologique)



Infr. contre l'intégrité physique

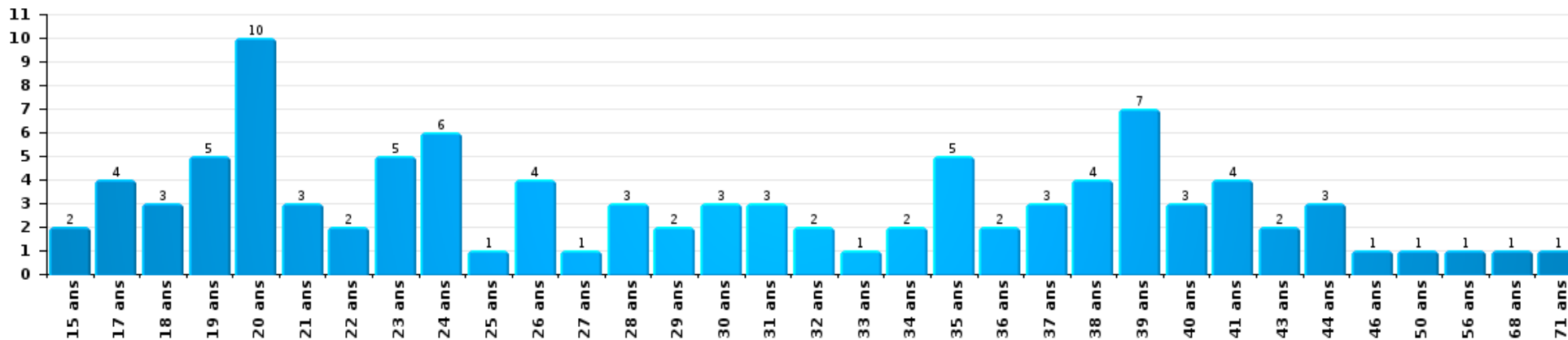
Nombre de suspects-fait par âge (chronologique)





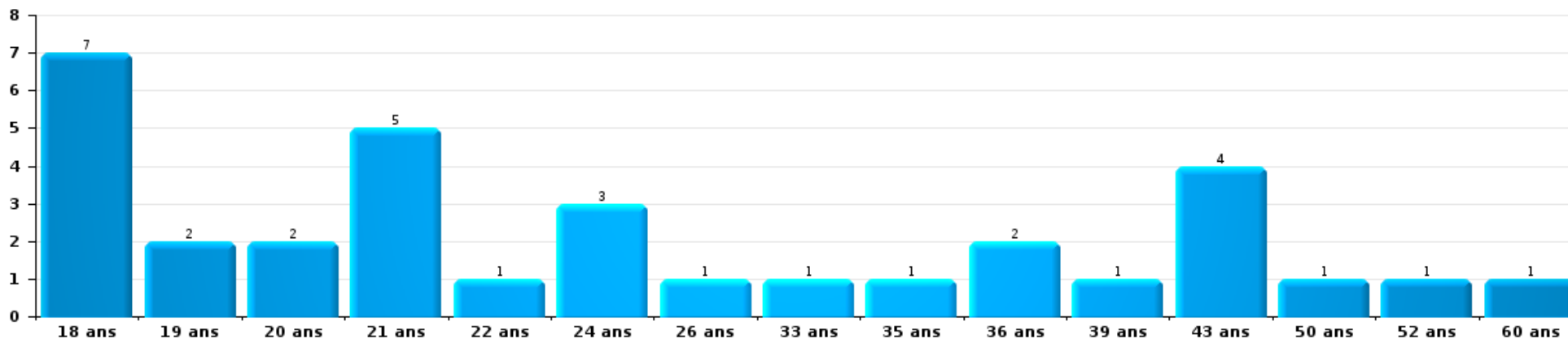
Drogues

Nombre de suspects-fait par âge (chronologique)



Fraude

Nombre de suspects-fait par âge (chronologique)







## 2.4. Nombre de suspects-fait selon l'âge des suspects identifiés (TOP 5 des figures criminelles)

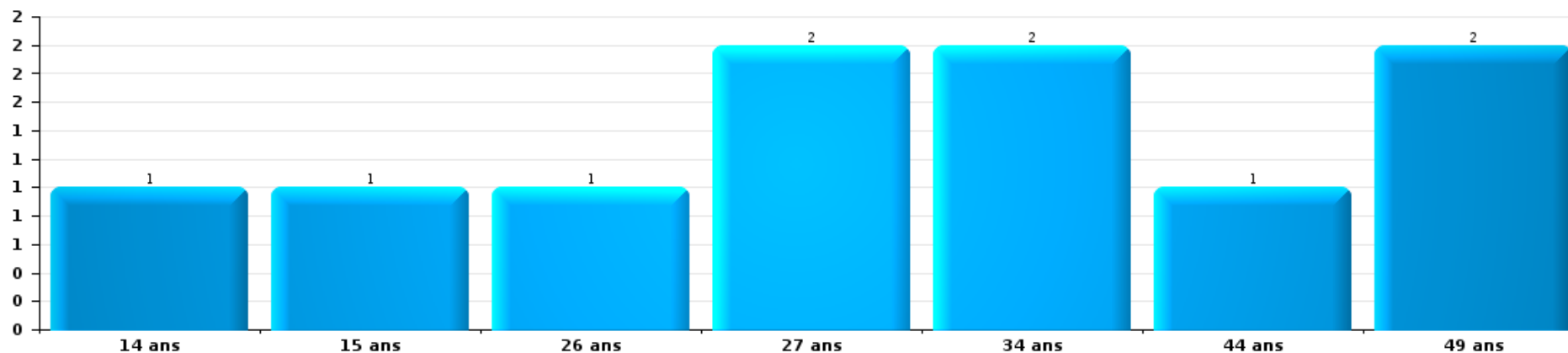
1) Lorsqu'un même suspect a commis plusieurs faits durant la période considérée, il est aussi comptabilisé plusieurs fois, qu'il ait le même âge ou non - 2) Les suspects au-dessous de 14 ans et à partir de 90 ans ne sont pas repris dans le tableau (voir également la note méthodologique)

### PZ BERINGEN/HAM/TESSENDERLO

2023

#### Cambriolage dans bâtiment (total)

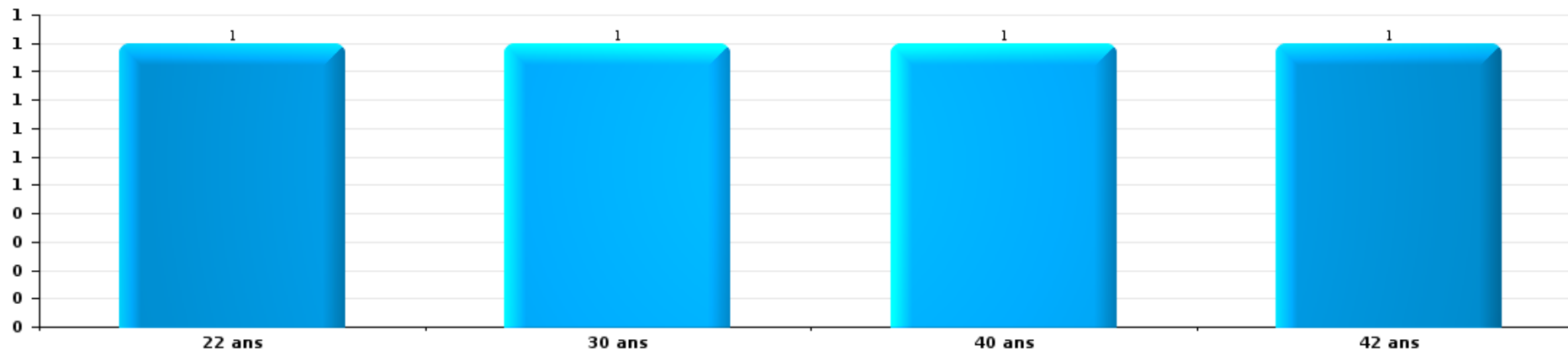
Nombre de suspects-fait par âge (chronologique)





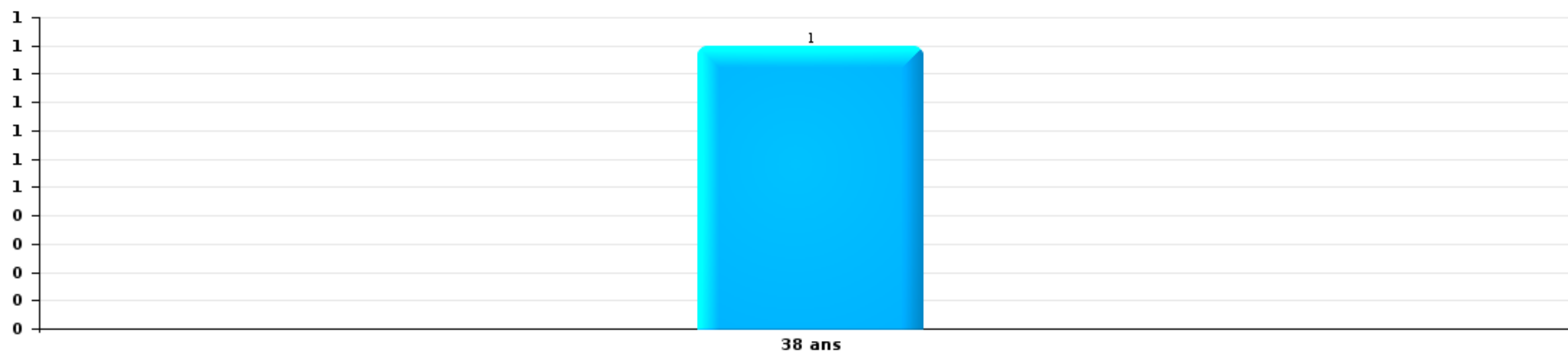
Dégradation de voiture

Nombre de suspects-fait par âge (chronologique)



Vol de vélo

Nombre de suspects-fait par âge (chronologique)



# ***STATISTIQUES POLICIERES DE CRIMINALITE***

---

*LIEU DE PERPETRATION: ZONE DE POLICE*

**PZ BERINGEN/HAM/TESSENDERLO**

***ANNEXE I: DETAIL PAR CATEGORIE DE DELIT  
CODE PENAL***



**PZ BERINGEN/HAM/TESSENDERLO**

**Infraction Code pénal**

**Infr. contre l'intégrité physique**

			2000	2013	2014	2015	2016	2017	2018	2019	2020	2021	2022	2023
Assassinat	Infanticide (assassinat)	Tent.					1							
	Empoisonnement (assassinat)	Tent.											2	1
	Autres	Acc.	2			1					1	1	2	
		Tent.	1		1	3	1		1	2	1	2	1	
<b>Sous-total</b>			<b>3</b>	<b>1</b>	<b>4</b>	<b>2</b>	<b>1</b>	<b>2</b>	<b>2</b>	<b>3</b>	<b>5</b>	<b>1</b>		
Meurtre	Parricide (meurtre)	Tent.								1				
	Infanticide (meurtre)	Tent.				1								
	Empoisonnement (meurtre)	Tent.									1			
	Suite à incendie volontaire / explosion	Tent.			1									
	Non spécifié	Acc.	1									1		
		Tent.			1									
	Autres	Acc.									1			
<b>Sous-total</b>			<b>1</b>	<b>1</b>	<b>2</b>	<b>5</b>	<b>4</b>	<b>2</b>	<b>3</b>	<b>4</b>	<b>4</b>	<b>3</b>	<b>2</b>	<b>2</b>
Torture et maltraitance	Traitement inhumain	Acc.							1	1				
	Traitement dégradant	Acc.						1					1	
	Non spécifié	Acc.									1			
<b>Sous-total</b>								<b>1</b>	<b>1</b>	<b>1</b>	<b>1</b>	<b>1</b>		
Coups et/ou blessures vol. en sphère familiale	Entre partenaires ou ex-partenaires	Acc.	37	111	113	82	133	104	153	142	138	129	146	26
	Lors d'un différend familial en général	Acc.	41											
	Par les parents envers un mineur	Acc.	4	15	18	7	17	9	20	15	11	20	9	4
	Envers les parents	Acc.	1	12	10	13	10	18	31	22	14	15	16	4
	Envers d'autres ascendants directs ou collatéraux	Acc.	1	2	5	7	6	7	15	18	9	8	10	2
<b>Sous-total</b>			<b>84</b>	<b>140</b>	<b>146</b>	<b>109</b>	<b>166</b>	<b>138</b>	<b>219</b>	<b>197</b>	<b>172</b>	<b>172</b>	<b>181</b>	<b>36</b>



Infr. contre l'intégrité physique

			2000	2013	2014	2015	2016	2017	2018	2019	2020	2021	2022	2023
Coups et/ou blessures vol. hors sphère familiale	Bagarres (=coups réciproques)	Acc.	25	51	58	56	55	50	71	55	33	25	35	11
	Coups envers fonctionnaire de police	Acc.	1	6	4	5	14	2	6	6	12	10	7	2
	Envers un mineur par une pers. ayant autorité	Acc.		3	4	4	4	3	3	7	5	6	4	
	Envers un mineur qualité de l'auteur inconnue	Acc.	3	15	10	10	11	7	19	7	14	9	14	5
	Envers pers. vulnérable par pers. ayant autorité	Acc.		1										
	Envers pers. vulnérable (qualité auteur inconnue)	Acc.					1					1		
	Envers un mineur par cohabitant sans rel. Autorité	Acc.								1			2	1
	Coups envers personnel transport public	Acc.					1	2				1		1
	Coups envers personnel autre service public	Acc.		2			1	1			1	1		1
	Coups envers profession médicale	Acc.		1					3	1	1	1		
	Coups envers personnel institut d'enseignement	Acc.		1		1			1	3	1		2	2
	Non spécifié	Acc.	121	110	100	98	92	79	108	108	94	73	90	89
	Tent.	1			1									
	<b>Sous-total</b>		<b>151</b>	<b>190</b>	<b>176</b>	<b>175</b>	<b>179</b>	<b>148</b>	<b>211</b>	<b>173</b>	<b>140</b>	<b>143</b>	<b>154</b>	<b>46</b>
Abstention coupable	Acc.			1	2		1	3		3	1			
	<b>Sous-total</b>			<b>1</b>	<b>2</b>		<b>1</b>	<b>3</b>		<b>3</b>	<b>1</b>			
Autres infr. volontaires. c/ l'intégrité phys.	Délaissement d'enfant ou personne vulnérable	Acc.							1		1			
	Abandon d'enfant dans le besoin	Acc.		1										
	Administration substances nuisibles	Acc.	1			1		1	1	1	1		3	1
	Entrave méchante à la circulation	Acc.	3	2	7	6	8	10	6	9	8	8	8	2
	Voies de faits et violences légères	Acc.	17	23	6	6	6	5	3	3	3	1	1	
	Tent.	1												
	<b>Sous-total</b>		<b>22</b>	<b>26</b>	<b>13</b>	<b>13</b>	<b>14</b>	<b>16</b>	<b>11</b>	<b>13</b>	<b>13</b>	<b>9</b>	<b>12</b>	<b>3</b>
Infr. involontaires contre l'intégrité physique	Homicides involontaires	Acc.								1				
	Coups et/ou blessures involontaires	Acc.	5	3	1	3						3	1	1
	Administration involontaire substances nuisibles	Acc.				1								
	Abstention d'entretien enfant/personne vulnérable	Acc.	1											
	Morsure de chien	Acc.		1			1				1	3	4	1
	Non spécifié	Acc.	1											
	<b>Sous-total</b>		<b>7</b>	<b>4</b>	<b>1</b>	<b>4</b>	<b>1</b>			<b>1</b>	<b>1</b>	<b>6</b>	<b>5</b>	<b>2</b>
	<b>Total</b>		<b>268</b>	<b>362</b>	<b>343</b>	<b>310</b>	<b>368</b>	<b>308</b>	<b>446</b>	<b>396</b>	<b>336</b>	<b>336</b>	<b>360</b>	<b>90</b>

FPF/DGR/DR/BIPOL - Statistiques policières de criminalité (date de clôture: 22/09/2023)  
 Les données pour les années 2001 jusqu'à 2012 ne sont plus publiées mais restent disponibles sur demande auprès du service BIPOL.  
 Les données pour 2023 ne concernent que le 1er trimestre.



Infr. contre la liberté individuelle

			2000	2013	2014	2015	2016	2017	2018	2019	2020	2021	2022	2023
Prise d'otages	Acc.		1		1	2		1						
	Sous-total		1		1	2		1						
Enlèvement de mineur ou personne vulnérable	Enlèvement parental	Acc.		3	2	1	1				1	1	3	
	Autre enlèvement	Acc.	3		1									
		Tent.	1	3		2			1	2				
	Sous-total		4	6	3	3	1		1	2	1	1	3	
Détenition par un particulier	Acc.		2	2	5	8	10	7	9	5	6	2	8	1
	Tent.					1		2						
	Sous-total		2	2	5	9	10	9	9	5	6	2	8	1
<b>Total</b>			<b>7</b>	<b>8</b>	<b>9</b>	<b>14</b>	<b>11</b>	<b>10</b>	<b>10</b>	<b>7</b>	<b>7</b>	<b>3</b>	<b>11</b>	<b>1</b>



Infr. contre les mœurs

			2000	2013	2014	2015	2016	2017	2018	2019	2020	2021	2022	2023
Viol n'ayant pas causé la mort	Victime < 10a	Acc.		6	3	2		3	1	3				
		Acc.		3	2	3	1	3	5	3	6		2	
	Victime 10a - 14a	Tent.					1				1			
	Victime 14a - 16a	Acc.	2	3			2	3	2	5	3	4	2	
	Victime 16a - 18a	Acc.		2		2		2	2	3	3	2	1	
	Victime majeure	Acc.	3	8	10	8	4	15	7	5	10	7	1	
		Tent.						2	1		1			
	Acc.			1										
	Tent.							1						
	Sous-total		5	22	16	15	8	29	18	19	24	13	6	
Viol avec conséquence inconnue		Acc.	1				1	1						1
		Tent.	1											
		Sous-total	2				1	1					1	1
Viol n'ayant pas causé la mort (nvCPS)	Victime < 16a	Acc.										1	2	1
	Victime 16a - 18a	Acc.											1	
	Victime majeure	Acc.											4	3
		Sous-total										1	7	4
Attentat à la pudeur avec violence / menace	Victime < 16a	Acc.		3	1	1	1		2	2	3	6		
		Tent.										1		
	Victime 16a - 18a	Acc.	1	1				1		1	1			
	Victime majeure	Acc.	1	3	1	4	3	4	2	8	1	4		
	Sous-total	2	7	2	5	4	5	4	11	5	11			
Attentat à la pudeur sans violence / menace	Victime < 16a	Acc.	8	20	9	10	3	10	8	11	11	5	2	
		Tent.				1								
	Victime 16a - 18a	Acc.	1	4	1				1	2	3	1		
	Victime âge inconnu	Acc.	3	2	3	4	2	3	5	12	13	8		
	Sous-total	12	26	13	15	5	13	14	25	27	14	2		
Attentat à la pudeur non spécifié		Acc.	3					1				1		
		Sous-total	3					1				1		
Atteinte intégrité sexuelle sans mort (nvCPS)	Victime < 16a	Acc.									1	1	3	
	Victime 16a - 18a	Acc.											3	
	Victime majeure	Acc.									4	6	7	1
		Sous-total									5	7	13	1



**Infr. contre les moeurs**

			2000	2013	2014	2015	2016	2017	2018	2019	2020	2021	2022	2023
Pornographie enfantine	Détention	Acc.		4	1	3	2	4	3	7	10	5	2	
	Distribution	Acc.				2	3	7	12	14	9	18	2	
	Accès pornographie enfantine via technologie	Acc.								1	1	1		
	<b>Sous-total</b>			<b>4</b>	<b>1</b>	<b>5</b>	<b>5</b>	<b>11</b>	<b>15</b>	<b>22</b>	<b>20</b>	<b>24</b>	<b>4</b>	
Pornographie		Acc.	2			1						2		
		Sous-total	2			1						2		
Incitation à la débauche	Victime mineure	Acc.		5	3	4	2	5	1	3	3	4	1	
		Tent.								1				
	Victime majeure	Acc.	1							1				
	Age victime inconnu	Acc.										1		
	Publicité par ICT pour débauche	Acc.										3		
	Autre publicité pour débauche	Acc.							1			3		
	Non spécifié	Acc.	6											
	<b>Sous-total</b>		<b>7</b>	<b>5</b>	<b>3</b>	<b>4</b>	<b>2</b>	<b>5</b>	<b>2</b>	<b>5</b>	<b>3</b>	<b>11</b>	<b>1</b>	
Exploitation de la débauche d'autrui	Victime mineure	Acc.										6		
	Victime majeure	Acc.	1						1			4		
	<b>Sous-total</b>		<b>1</b>						<b>1</b>			<b>10</b>		
Outrage public aux bonnes moeurs	Actions (exhibitionnisme, etc.)	Acc.	8	9	15	15	3	7	8	4	4	5		
	Ecrits, images, objets	Acc.	4	4		1	2	1	1	8	12	3	1	
	Obscénités en public	Acc.								1	1			
	Non spécifié	Acc.								1				
	<b>Sous-total</b>		<b>12</b>	<b>13</b>	<b>15</b>	<b>16</b>	<b>5</b>	<b>8</b>	<b>9</b>	<b>14</b>	<b>17</b>	<b>8</b>	<b>1</b>	
Voyeurisme	Observation/enregistrement de nudité ou intimité	Acc.				1		1	1	1	2	2	3	
	Diffusion enregistrement nudité ou intimité	Acc.						2	2	2	6	7	2	
	<b>Sous-total</b>					<b>1</b>	<b>2</b>	<b>3</b>	<b>3</b>	<b>3</b>	<b>8</b>	<b>9</b>	<b>5</b>	
Voyeurisme direct (nvCPS)	Victime < 16a	Acc.											1	
	Victime majeure	Acc.											2	1
	<b>Sous-total</b>												<b>3</b>	<b>1</b>
Voyeurisme via moyen technique ou autre (nvCPS)	Victime < 16a	Acc.												2
	Victime 16a - 18a	Acc.											2	
	Victime majeure	Acc.											1	3
	<b>Sous-total</b>												<b>3</b>	<b>5</b>
Diffusion de contenu à caractère sexuel (nvCPS)	Victime < 16a	Acc.												1
	<b>Sous-total</b>													<b>1</b>

FPF/DGR/DRI/BIPOL - Statistiques policières de criminalité (date de clôture: 22/09/2023)  
 Les données pour les années 2001 jusqu'à 2012 ne sont plus publiées mais restent disponibles sur demande auprès du service BIPOL.  
 Les données pour 2023 ne concernent que le 1er trimestre.





Infr. contre les mœurs

			2000	2013	2014	2015	2016	2017	2018	2019	2020	2021	2022	2023	
Diffusion contenu sex. but méchant/lucrat. (nvCPS)	Victime < 16a	Acc.											1		
		Tent.													1
	Victime majeure	Acc.												1	1
		Sous-total												2	2
Grooming (contact par ICT avec mineur < 16 ans)	Acc.				1	1	5	2	1						
	Sous-total				1	1	5	2	1						
Grooming online - avec ICT (nvCPS)	Victime < 16a	Acc.											1		
	Sous-total												1		
Exploitation sexuelle mineurs-prostitution (nvCPS)	Incitation à la débauche/prostit. (nvCPS)	Acc.										1	1	2	
		Acc.												1	
	Exploitation sexuelle mineurs-indéterminé (nvCPS)	Sous-total										1	1	3	
Images d'abus sexuels de mineurs (nvCPS)	Production/diffusion images abus sexuels (nvCPS)	Acc.											2	1	
		Acc.											2		
	Détention/acquisition images abus sexuels (nvCPS)	Sous-total											4	1	
Abus de la prostitution - personne majeure (nvCPS)	Acc.												1		
	Sous-total												1		
<b>Total</b>			<b>46</b>	<b>77</b>	<b>50</b>	<b>61</b>	<b>33</b>	<b>80</b>	<b>68</b>	<b>100</b>	<b>109</b>	<b>110</b>	<b>57</b>	<b>19</b>	



**Infr. contre autres valeurs morales et sentiments**

			2000	2013	2014	2015	2016	2017	2018	2019	2020	2021	2022	2023	
Harcèlement	Harcèlement par téléphone (OLD)	Acc.	17												
		Acc.	13	68	73	55	45	63	59	63	84	111	97		
		Tent.	2												
		Sous-total	32	68	73	55	45	63	59	63	84	111	97		16
Violation de sépulture		Acc.	2					1	1						
		Sous-total	2					1	1						
Violation du secret professionnel		Acc.	1	1		1		1				1	1		
		Sous-total	1	1		1		1				1	1		
Atteinte à l'honneur	Calomnie et diffamation	Acc.	28	14	12	14	14	18	15	17	21	16	21	1	
	Déclaration calomnieuse	Acc.	2			2	2	1		3	1	1			
	Imputation calomnieuse	Acc.	9	1		2	4	2	1	3	1	2			
	Divulgateur méchant	Acc.	1			1	1		2			1	1		
	Injures (Délit)	Acc.	3	13	11	8	13	11	4	2	4	1	8	1	
	Non spécifié	Acc.					1	1							
	Sous-total	43	28	23	27	35	33	22	25	27	21	30		2	
Vie privée	Intrusion de nuit	Acc.	1												
	Violation de domicile par un particulier	Acc.	11	5	6	4	8	11	10	8	10	5	14	2	
		Tent.	1			1									
	Violation du secret des lettres	Acc.		2	9		2	1			1				
	Sous-total	13	7	15	5	10	12	10	8	11	5	14		2	
Tapage nocturne		Acc.	2	1		1		2	3						
		Sous-total	2	1		1		2	3						
Violation de communication par particulier		Acc.					1	1	1						
		Sous-total					1	1	1						
Abus faiblesses de personnes		Acc.		1		1			3		1	1	1		
		Sous-total		1		1			3		1	1	1		
Vie privée mineur: publication de l'identité		Acc.						1							
		Sous-total						1							
Vie privée mœurs: publication identité victime		Acc.									1		1		
		Sous-total									1		1		
Cyberlokkking (leurre de mineur par ICT)		Acc.						1			1				
		Sous-total						1			1				



**Infr. contre autres valeurs morales et sentiments**

			2000	2013	2014	2015	2016	2017	2018	2019	2020	2021	2022	2023
Occupation bien d'autrui (squatter)	Pénétrer / occuper / séjourner (bien non habité)	Acc.							1	2	1			
	Pénétrer / occuper / séjourner (bien habité)	Acc.												1
		Sous-total							1	2	1			1
Total			93	106	111	90	91	115	100	98	126	139	144	21



Infr. relative au statut juridique de l'enfant

			2000	2013	2014	2015	2016	2017	2018	2019	2020	2021	2022	2023
Non-représentation d'enfants	Par les parents	Acc.	1	1				2			1			
		Sous-total	1	1			2				1			
Non spécifié		Acc.		1										
		Sous-total		1										
		Total	1	2				2			1			



**Vol et extorsion**

			2000	2013	2014	2015	2016	2017	2018	2019	2020	2021	2022	2023
Vol avec circ. aggr.	Avec violence	Acc.	25	9	8	8	8	6	5	6	5	5	8	
		Tent.	10	4	1	1	5	2	2	2			2	
	Sans violence	Acc.	587	408	441	402	335	243	327	224	125	149	190	44
		Tent.	282	159	188	197	139	134	110	76	67	57	99	17
	<b>Sous-total</b>			<b>904</b>	<b>580</b>	<b>638</b>	<b>608</b>	<b>487</b>	<b>385</b>	<b>444</b>	<b>308</b>	<b>197</b>	<b>211</b>	<b>299</b>
Vol sans circ. aggr.	Avec violence	Acc.	5	9	3	15	12	5	9	11	1	5	6	
		Tent.	1		2				2			2		
	Sans violence, Vol à la tire	Acc.	24	44	49	33	28	10	14	14	10	13	11	2
		Acc.	1			2	2	2	3	1	2	2	1	
	Sans violence, Vol d'usage	Acc.	7	22	16	26	30	20	20	12	13	25	12	5
		Tent.				1	1			1				
	Sans violence, Vol domestique	Inc.	1											
		Acc.	547	587	593	523	485	454	518	413	289	310	367	84
	Tent.	8	10	7	12	12	10	11	6	5	12	5	1	
<b>Sous-total</b>			<b>594</b>	<b>672</b>	<b>670</b>	<b>612</b>	<b>570</b>	<b>501</b>	<b>577</b>	<b>458</b>	<b>320</b>	<b>369</b>	<b>402</b>	<b>92</b>
Vol non spécifié		Acc.	303		2	2	1		3	1				
		Tent.	139											
	<b>Sous-total</b>			<b>442</b>	<b>2</b>	<b>2</b>	<b>1</b>	<b>3</b>	<b>1</b>	<b>1</b>				
Extorsion		Acc.	5	4	7	3	8	5	8	6	8	5	8	1
		Tent.	1	3	1	1	3		4	5	6	7	17	7
	<b>Sous-total</b>			<b>6</b>	<b>7</b>	<b>8</b>	<b>4</b>	<b>11</b>	<b>5</b>	<b>12</b>	<b>11</b>	<b>14</b>	<b>12</b>	<b>25</b>
Maraudage		Acc.	2											
		<b>Sous-total</b>		<b>2</b>										
<b>Total</b>			<b>1.948</b>	<b>1.259</b>	<b>1.318</b>	<b>1.226</b>	<b>1.069</b>	<b>891</b>	<b>1.036</b>	<b>778</b>	<b>531</b>	<b>592</b>	<b>726</b>	<b>161</b>

FPF/DGR/DR1/BIPOL - Statistiques policières de criminalité (date de clôture: 22/09/2023)  
 Les données pour les années 2001 jusqu'à 2012 ne sont plus publiées mais restent disponibles sur demande auprès du service BIPOL.  
 Les données pour 2023 ne concernent que le 1er trimestre.



**Fraude**

			2000	2013	2014	2015	2016	2017	2018	2019	2020	2021	2022	2023
Blanchiment d'argent	Acc.		2	3	1	1	1	6	6	10	14	20	17	5
	Tent.							1			1			
	Sous-total		2	3	1	1	1	7	6	10	15	20	17	5
Recel	Recel simple	Acc.	6	5	6	3	6	6	8		2	7	3	1
	Recel qualifié	Acc.	3								2			
	Non spécifié	Acc.	10		2				1					
	Sous-total		19	5	8	3	6	6	9		4	7	3	1
Grivèlerie	Carburant / lubrifiant	Acc.	84					1		2	1	1	3	2
	Boissons et aliments	Acc.	3	1		1	1		1		1		2	
	Voiture de location	Acc.					2	1	3	1	1			
	Logements	Acc.	1			1	2		1	1			1	
	Non spécifié	Acc.	4											
Sous-total		92	1		2	5	2	5	4	3	2	5	2	
Détournement et destruction frauduleuse	Cel frauduleux	Acc.	21	7	15	14	17	14	10	15	18	9	9	2
	D'argent, de papiers, etc.	Acc.				1	3			1				
	D'objets saisis	Acc.				2			1		1	1		
		Tent.									1			
	De biens mobiliers des époux	Acc.	1											
		Tent.								1				
	D'héritage	Acc.			1									
Non spécifié	Acc.	5	1	1	3		3	2	1					
Sous-total		27	8	17	20	20	17	13	18	20	10	9	2	
Escoquerie	Fraude par internet	Acc.		19	20	23	57	42	87	191	358	268	265	62
		Tent.		5	14	12	10	11	13	7	27	13	21	3
	Escoquerie sans internet	Acc.		28	37	28	36	34	32	28	16	26	16	2
		Tent.		5	7	2	5	4	5	2	4	3	5	1
	Non spécifié	Acc.	55											
	Tent.	1												
Sous-total		56	57	78	65	108	91	137	228	405	310	307	68	
Tromperie	Marchandises vendues / travail fourni	Acc.	4	1	1						1		2	
		Tent.	1											
	Endossement frauduleux de factures	Acc.								1				
Sous-total		5	1	1					1	1		2		



**Fraude**

			2000	2013	2014	2015	2016	2017	2018	2019	2020	2021	2022	2023	
Abus de confiance et infr. apparentées	Abus de confiance	Acc.	56	33	50	20	28	30	47	32	41	30	18	3	
		Tent.		1									1		
	Abus des faiblesses	Acc.	1				1	3	4	4				2	
		Sous-total	57	34	50	20	28	31	50	36	45	31	20	3	
Abus de biens sociaux	Par des sociétés	Acc.					1		1		1				
		Acc.		1											
	Autres	Acc.						1	1		1	1			
		Sous-total		1				1	1	2		2	1		
Infr. liées à l'insolvabilité	Par des tiers	Acc.			4		1	1		2	1				
		Acc.		3	4	5	3	4	1	5	1		2		
	Non spécifié	Acc.		13	14	10	6		1	1			1	1	
		Sous-total		16	22	15	10	5	2	8	2	1	2	1	
Insolvabilité frauduleuse	Acc.		8	7	6	12	4	1							
	Sous-total		8	7	6	12	4	1							
Chèques sans provision	Acc.	13													
	Sous-total	13													
<b>Total</b>			<b>271</b>	<b>134</b>	<b>184</b>	<b>132</b>	<b>190</b>	<b>164</b>	<b>224</b>	<b>307</b>	<b>495</b>	<b>383</b>	<b>366</b>	<b>82</b>	



Dégradation de la propriété

			2000	2013	2014	2015	2016	2017	2018	2019	2020	2021	2022	2023
Incendie volontaire	Dans lieu habité (de jour)	Acc.	1	1	1	2	1		3	1	2	1		
		Acc.		2		1	3		1	2		1	3	
	Dans lieu habité (de nuit)	Tent.		1					1				1	
		Acc.								1				
	Dans un autre lieu (de jour)	Acc.	3	7	5	2	5	5	5	7	3	5	6	1
		Tent.						1	2				1	
	Dans un autre lieu (de nuit)	Acc.	5	13	5	9	5	8	16	6	3	5	7	2
		Tent.					1				1		1	
	Dans un autre lieu (moment indéterminé)	Acc.	1	4	3	2	2	2	2				1	3
		Tent.			1									
	Acc.	1								1				
	Tent.	1												
	Sous-total		12	28	15	16	17	16	30	18	9	13	22	3
Destruction par explosion volontaire	Dans lieu habité (de jour)	Acc.						1						
	Dans lieu habité (de nuit)	Tent.	1											
	Dans un autre lieu (de nuit)	Acc.		2				2						
		Tent.	1											
	Dans un autre lieu (moment indéterminé)	Acc.				1								
	Sous-total		2	2		1		3						
Incendie involontaire		Acc.	17	17	12	6	6	7	5	2	4	4	8	1
		Sous-total	17	17	12	6	6	7	5	2	4	4	8	1
Destruction, dénaturation, dégradation	Avec circ. aggr.	Acc.	35	6		1	5	2	4	2	2	4	4	1
	Destruction de biens agricoles	Acc.	3	1							1			
	Non spécifié	Acc.	54	1					2	2				
	Sous-total		92	8		1	5	2	6	4	3	4	4	1
Vandalisme	Sur véhicules	Acc.	116	147	148	174	143	171	155	141	102	105	105	29
		Tent.	1											
	Sur autres biens mobiliers	Acc.	136	42	49	37	60	52	54	46	33	25	37	11
	Graffitis	Acc.	1	15	3	9	6	19	6	14	12	13	17	
	Autres détériorations sur biens immobiliers	Acc.	133	146	164	157	156	115	116	149	97	125	138	33
		Tent.	2									1		
	Dégradation de clôture	Acc.	16	6	6	8	8	3	1	1	5	1	7	1
	Sous-total		405	356	370	385	373	360	332	351	249	270	304	74
	Total		528	411	397	409	401	388	373	375	265	291	338	79

FPF/DGR/DR/BIPOL - Statistiques policières de criminalité (date de clôture: 22/09/2023)  
 Les données pour les années 2001 jusqu'à 2012 ne sont plus publiées mais restent disponibles sur demande auprès du service BIPOL.  
 Les données pour 2023 ne concernent que le 1er trimestre.





Infr. contre la Sécurité de l'Etat

		2000	2013	2014	2015	2016	2017	2018	2019	2020	2021	2022	2023
Sûreté intérieure de l'Etat	Acc.											1	
	Sous-total											1	
Sûreté extérieure de l'Etat	Acc.					1							
	Sous-total					1							
Terrorisme	Groupe terroriste	Acc.				1		1					
	Diffuser un message qui incite au terrorisme	Acc.			3								
	Sous-total				3	1		1					
		Total			3	2		1				1	



Infr. contre la sécurité publique

			2000	2013	2014	2015	2016	2017	2018	2019	2020	2021	2022	2023
Organisation criminelle	Acc.			1	1	4	5	2	2	4	2		3	3
	Sous-total			1	1	4	5	2	2	4	2		3	3
Association de malfaiteurs	Acc.			2	4	5	11	9	7	8	9	7	11	1
	Tent.									1				
	Sous-total			2	4	5	11	9	7	9	9	7	11	1
Evasion de prisonniers	Non-entrée de congé	Acc.						1			1		1	
	Non-respect surveillance électronique	Acc.		1	3	6	7	2	2	3	3	6	3	1
	Sous-total			1	3	6	7	3	2	3	4	6	4	1
Menaces	Menace d'attentat	Acc.						1		1	10	9		
	Tent.				1									
	Verbales	Acc.	141	64	62	49	50	49	63	55	45	44	38	12
	Ecrites	Acc.	17	14	23	21	17	16	19	20	17	26	22	1
	Par gestes, emblèmes	Acc.	40	47	61	34	40	35	50	50	45	43	44	12
	Alerte à la bombe	Acc.					3	1	1	1	1	1		1
Non spécifié	Acc.	19	1		1			1	1	1			1	
	Sous-total		217	126	146	106	110	102	134	128	119	123	105	26
	Total		217	130	154	121	133	116	145	144	134	136	123	31

FPF/DGR/DR/BIPOL - Statistiques policières de criminalité (date de clôture: 22/09/2023)  
 Les données pour les années 2001 jusqu'à 2012 ne sont plus publiées mais restent disponibles sur demande auprès du service BIPOL.  
 Les données pour 2023 ne concernent que le 1er trimestre.



Infr. contre l'autorité publique

			2000	2013	2014	2015	2016	2017	2018	2019	2020	2021	2022	2023
Violence c/ personnes investies autorité publique	Acc.		2		5		3	5	10	6	16	7	6	1
	Sous-total		2		5		3	5	10	6	16	7	6	1
Rébellion	Rébellion armée	Acc.		3	4	5	2	3	4	2	6	2	6	1
	Rébellion non armée	Acc.	2	5	10	11	23	13	13	16	25	16	14	3
	Non spécifié	Acc.			1	1	1		2		1			
	Sous-total		2	8	15	17	26	16	19	18	32	18	20	4
Outrages	Acc.		8	5	3	4	11	11	8	9	18	12	7	3
	Sous-total		8	5	3	4	11	11	8	9	18	12	7	3
Refus de coopération (informatique et télécom)	Acc.												1	
	Sous-total												1	
Autres infractions	Bris de scellés	Acc.	1	4		1	1	4	4	1	2	3	1	
	Sous-total		1	4		1	1	4	4	1	2	3	1	
<b>Total</b>			<b>13</b>	<b>17</b>	<b>23</b>	<b>22</b>	<b>41</b>	<b>36</b>	<b>41</b>	<b>34</b>	<b>68</b>	<b>40</b>	<b>35</b>	<b>8</b>



Infr. contre la foi publique

			2000	2013	2014	2015	2016	2017	2018	2019	2020	2021	2022	2023
Faux en écritures	Faux en écritures	Acc.	27	27	24	29	19	22	23	23	27	17	15	1
	Usage de faux en écrit. et écrit. falsifiées	Acc.	7	11	6	9	4	10	11	13	15	7	6	2
		Sous-total	34	38	30	38	23	32	34	36	42	24	21	3
Usurpation	De fonctions	Acc.	1	1		4	2	3		3	1		2	
	De titres	Acc.				1								
	De grades	Acc.				1	1							
	De costumes, de décorations, etc.	Acc.				2						1		
	De nom	Acc.	11	6	13	12	15	11	12	12	20	21	18	3
	Sous-total	12	7	13	19	19	14	12	15	21	22	20	3	
Contrefaçon / falsification	Contrefaçon	Acc.		2	2	1	1	2		2	2	1	4	1
	Falsification	Acc.	1	1		2	1	1			1		1	
		Sous-total	1	3	2	3	2	3		2	3	1	5	1
Fausses monnaies	Emission	Acc.	24	1	2	13	16	6	7	7	10	4	2	1
		Tent.					2		1				2	
	Non spécifié	Acc.	3		2									
	Autres	Acc.	4				5			1				1
	Sous-total	31	1	4	13	23	6	8	8	10	4	4	2	
Faux en justice	Faux témoignage	Acc.	1	1		1				1				
	Fausses déclarations	Acc.	2	2		3	1	2	1			1	2	1
	Faux serment	Acc.			1		2	1						
	Falsification d'enregistrement	Acc.									1			
	Sous-total	3	3	1	1	3	3	3	2	1	1	2	1	
	Total	81	52	50	74	70	58	57	63	77	52	52	10	



PZ BERINGEN/HAM/TESSENDERLO

Infraction Code pénal

Infr. contre la famille

		2000	2013	2014	2015	2016	2017	2018	2019	2020	2021	2022	2023
Abandon de famille	Acc.	2	1	1	1		1		1			2	
	Sous-total	2	1	1	1		1		1			2	
Refus du droit aux relations personnelles	Acc.	130	68	118	108	106	92	48	52	90	100	85	18
	Sous-total	130	68	118	108	106	92	48	52	90	100	85	18
Non-acquittement pension alimentaire	Acc.	17	2	4	1	1	5	3	1			1	
	Sous-total	17	2	4	1	1	5	3	1			1	
Mariage forcé	Acc.							1					
	Sous-total							1					
Non spécifié	Acc.	1						1					
	Sous-total	1						1					
<b>Total</b>		<b>150</b>	<b>71</b>	<b>123</b>	<b>110</b>	<b>107</b>	<b>98</b>	<b>53</b>	<b>54</b>	<b>90</b>	<b>100</b>	<b>88</b>	<b>18</b>

Criminalité informatique

		2000	2013	2014	2015	2016	2017	2018	2019	2020	2021	2022	2023
Hacking	Acc.		11	15	10	8	4	14	19	28	25	26	8
	Tent.			2		2			1	1			
	Sous-total		11	17	10	10	4	14	20	29	25	26	8
Faux en informatique	Acc.		1	4		1	2	1	2	60	238	232	63
	Tent.										2	5	1
	Sous-total		1	4		1	2	1	2	60	240	237	64
Fraude informatique	Acc.		26	19	51	48	41	68	148	254	257	259	73
	Tent.		2	2	3	4	2	6	4	9	7	3	2
	Sous-total		28	21	54	52	43	74	152	263	264	262	75
Sabotage	Acc.		3	1	1			2	2	3	5	6	1
	Sous-total		3	1	1			2	2	3	5	6	1
<b>Total</b>			<b>43</b>	<b>43</b>	<b>65</b>	<b>63</b>	<b>49</b>	<b>91</b>	<b>176</b>	<b>355</b>	<b>534</b>	<b>531</b>	<b>148</b>



**Exercice illégal de l'autorité publique**

		2000	2013	2014	2015	2016	2017	2018	2019	2020	2021	2022	2023
Corruption publique	Acc.					1						1	
	Sous-total					1						1	
Actes arbitraires	Acc.	1	1					1					
	Sous-total	1	1					1					
Abus de l'autorité	Acc.			1									
	Sous-total			1									
Non spécifié	Acc.								1				
	Sous-total								1				
<b>Total</b>		<b>1</b>	<b>1</b>	<b>1</b>		<b>1</b>		<b>1</b>	<b>1</b>			<b>1</b>	

**Marchand de sommeil**

		2000	2013	2014	2015	2016	2017	2018	2019	2020	2021	2022	2023
Sans circ. aggr.	Acc.							1	2			3	
	Sous-total							1	2			3	
Non spécifié	Acc.											1	
	Sous-total											1	
<b>Total</b>								<b>1</b>	<b>2</b>			<b>4</b>	

**Traite des êtres humains**

		2000	2013	2014	2015	2016	2017	2018	2019	2020	2021	2022	2023
Exploitation sexuelle	Acc.											1	
	Tent.									1			
	Sous-total									1		1	
Exploitation économique	Acc.			1				1	1	1			
	Sous-total			1				1	1	1			
<b>Total</b>				<b>1</b>				<b>1</b>	<b>1</b>	<b>2</b>		<b>1</b>	



Autres infractions Code pénal

		2000	2013	2014	2015	2016	2017	2018	2019	2020	2021	2022	2023
	Acc.								1				
	Sous-total								1				
	Total								1				

Contravention Code pénal

		2000	2013	2014	2015	2016	2017	2018	2019	2020	2021	2022	2023
Injures (Contravention)	Acc.	19											
	Sous-total	19											
Destruction d'animaux (Contravention)	Acc.	7											
	Tent.	1											
	Sous-total	8											
Autres contraventions CP	Acc.	27					1		1				
	Sous-total	27					1		1				
	Total	54					1		1				

# ***STATISTIQUES POLICIERES DE CRIMINALITE***

---

*LIEU DE PERPETRATION: ZONE DE POLICE*

**PZ BERINGEN/HAM/TESSENDERLO**

***ANNEXE II: DETAIL PAR CATEGORIE DE DELIT  
LOIS SPECIALES***





**PZ BERINGEN/HAM/TESSENDERLO**

**Infraction Lois spéciales**

<b>Drogues</b>			2000	2013	2014	2015	2016	2017	2018	2019	2020	2021	2022	2023	
<b>Détention</b>		Acc.	43	208	274	230	235	199	236	315	319	369	435	84	
		Tent.	1												
		<b>Sous-total</b>	<b>44</b>	<b>208</b>	<b>274</b>	<b>230</b>	<b>235</b>	<b>199</b>	<b>236</b>	<b>315</b>	<b>319</b>	<b>369</b>	<b>435</b>	<b>84</b>	
<b>Usage</b>	<b>Usage en groupe</b>	Acc.	19												
		Acc.	28												
		Tent.	1												
	<b>Usage individuel</b>	Acc.		1	6	8	5	1	3	3	5	3	1	1	
		Acc.		2	2	1	1		1	1	1	2			
		Acc.						5	9	8	9	7	9	7	
		Acc.			1										
	<b>Sous-total</b>	<b>Acc.</b>	<b>48</b>	<b>3</b>	<b>8</b>	<b>10</b>	<b>6</b>	<b>6</b>	<b>13</b>	<b>11</b>	<b>15</b>	<b>12</b>	<b>10</b>	<b>8</b>	
<b>Importation et exportation</b>		Acc.	3	17	26	24	36	27	23	24	29	12	13	3	
		Tent.	2												
		<b>Sous-total</b>	<b>5</b>	<b>17</b>	<b>26</b>	<b>24</b>	<b>36</b>	<b>27</b>	<b>23</b>	<b>24</b>	<b>29</b>	<b>12</b>	<b>13</b>	<b>3</b>	
<b>Fabrication</b>		Acc.	4	16	13	22	27	16	16	12	19	18	10	4	
		Tent.													
		<b>Sous-total</b>	<b>4</b>	<b>16</b>	<b>13</b>	<b>22</b>	<b>27</b>	<b>16</b>	<b>16</b>	<b>12</b>	<b>19</b>	<b>18</b>	<b>10</b>	<b>4</b>	
<b>Commerce</b>		Acc.	20	51	66	61	41	47	32	34	47	49	39	12	
		Tent.			1										
		<b>Sous-total</b>	<b>20</b>	<b>51</b>	<b>67</b>	<b>61</b>	<b>41</b>	<b>47</b>	<b>32</b>	<b>34</b>	<b>47</b>	<b>49</b>	<b>39</b>	<b>12</b>	
<b>Autres</b>		Acc.	2	4	3	1	2	4	2	4	3	1	1		
		Tent.													
		<b>Sous-total</b>	<b>2</b>	<b>4</b>	<b>3</b>	<b>1</b>	<b>2</b>	<b>4</b>	<b>2</b>	<b>4</b>	<b>3</b>	<b>1</b>	<b>1</b>		
		<b>Total</b>	<b>123</b>	<b>299</b>	<b>391</b>	<b>348</b>	<b>347</b>	<b>299</b>	<b>322</b>	<b>400</b>	<b>432</b>	<b>461</b>	<b>508</b>	<b>111</b>	

FPF/DGR/DR/BIPOLE - Statistiques policières de criminalité (date de clôture: 22/09/2023)  
 Les données pour les années 2001 jusqu'à 2012 ne sont plus publiées mais restent disponibles sur demande auprès du service BIPOLE.  
 Les données pour 2023 ne concernent que le 1er trimestre.



Législation sur les étrangers			2000	2013	2014	2015	2016	2017	2018	2019	2020	2021	2022	2023
Transmigration illégale	Mariages simulés/blancs sans récompense/contrainte	Acc.		1	1			1		4	4	3	9	1
		Tent.							1	5	4	2		
	Cohab. légale de complais. sans récompense/contr.	Acc.								2	5	1	5	
	Accès au territoire	Acc.	28	4	1	5	1	5	4	16	4	1	6	9
	Séjour	Acc.	24	29	25	18	22	23	66	18	43	16	29	5
	Éloignement	Acc.				1								
	Pas de port de documents d'identité ou de voyage	Acc.		1	1						2	1		
	Inscription au registre des étrangers	Acc.			5	4	14	5	3	8	6	10	2	1
Reconnaissance fraudul. sans récompense/contrainte	Acc.									1		2	1	
	Sous-total		52	35	33	27	38	34	74	54	68	36	52	16
Mariages simulés/blancs avec récompense/contrainte	Se faire rétribuer	Acc.										1	1	
	Sous-total											1	1	
Trafic d'êtres humains		Acc.				2	1		2					
	Sous-total					2	1		2					
Traite d'êtres humains		Acc.	3											
	Sous-total		3											
Aide au séjour illégal		Acc.		1						1				
	Sous-total			1						1				
Non spécifié		Acc.	3											
	Tent.		1											
	Sous-total		4											
	Total		59	36	33	29	39	34	76	55	68	37	53	16



Environnement			2000	2013	2014	2015	2016	2017	2018	2019	2020	2021	2022	2023
Déchets	Transport de déchets	Acc.				3	2	3				18		
	Déchets par professionnel	Acc.		1	1	1	5	2	3	1		2		
	Déchets par particulier	Acc.		3	2	17	21	25	32	10	16	14	10	5
		Tent.								1				
	Déchets par personne indéterminée	Acc.	68											
	Déchets: permis/autorisation	Acc.										1		
	Non spécifié	Acc.	4											
	Sous-total		72	4	3	21	28	30	36	11	16	35	10	5
Feux d'artifice		Acc.		4	2		1	2	1			1	1	
	Sous-total			4	2		1	2	1			1	1	
Autres que déchets	Urbanisme	Acc.	21	2	4	1	1	6	1	2	2	2	3	
	Permis d'environnement	Acc.		1	8	2	1		2					
	Bruit	Acc.	4	2	1				1					
	Pollution de l'eau	Acc.	2			1					1		1	
	Pollution de l'air	Acc.	1	2	1									
	Pollution du sol	Acc.		2		1								
	Autres nuisances en matière d'environnement	Acc.	18			3								1
	Sous-total		46	9	14	8	2	6	4	2	3	2	4	1
Biodiversité / Faune et flore	Bien-être animal	Acc.	14	13	11	8	15	1	9	20	20	13	19	9
		Tent.	4											
	Protection de la nature	Acc.	4	3	1	4	1	2	1	4		1	1	1
	Permis / autorisation animaux	Acc.			1			1		2		1		
	Destruction d'animaux	Acc.	6	3	2	1	1					1		
		Tent.	1	7		2	1						1	2
	Santé des animaux	Acc.											2	
	Sous-total		29	26	15	15	18	4	10	26	20	19	22	10
Non spécifié		Acc.	7											
	Sous-total		7											
		Total	154	43	34	44	49	42	51	39	39	57	37	16



Armes et explosifs			2000	2013	2014	2015	2016	2017	2018	2019	2020	2021	2022	2023
Détention illégale	Arme à feu	Acc.		24	39	29	18	20	8	19	15	13	23	4
	Arme blanche ou non à feu	Acc.		17	31	30	27	27	21	43	37	21	17	2
	Munition	Acc.		5	4	6	10	4	1	7	2	14	8	3
	Pièces/accessoires	Acc.									1	1		
	Non spécifié	Acc.	17		1		1	1						
	Sous-total		17	46	75	65	56	52	30	69	55	49	48	9
Port / transport illégal	Arme à feu	Acc.		7	8	8	8	7	4	8		4	3	
	Arme blanche ou non à feu	Acc.		31	79	64	49	72	44	79	93	45	26	4
	Munition	Acc.			1	3	3		1			3	1	
	Pièces/accessoires	Acc.								2				
	Non spécifié	Acc.	9		3		1							
	Sous-total		9	38	91	75	61	79	49	89	93	52	30	4
Commerce illégal	Arme à feu	Acc.		1	2	3	1	1	2		2		1	
	Arme blanche ou non à feu	Acc.		1	1	1			3					
	Munition	Acc.											1	
	Non spécifié	Acc.	3											
	Sous-total		3	2	3	4	1	1	5		2		2	
Fabrication / réparation illégale	Arme blanche ou non à feu	Acc.									1			
	Sous-total										1			
Explosifs		Acc.	4	1								1		
	Sous-total		4	1								1		
Enseignement collectif		Acc.				1								
	Sous-total					1								
Autre	Documents	Acc.							2		2			
	Vente à un mineur d'arme à feu	Acc.			1									
	Vente par correspondance/internet d'arme à feu	Acc.				1		1						
	Mesures de sécurité	Acc.			2			2		2	3	1		1
	Stockage	Acc.			1			1		1	4	1	3	
	Permis d'environnement	Acc.												2
	Non spécifié	Acc.	15											
	Sous-total		15		4	1		4	2	3	9	2	5	1
	Total		48	87	173	145	119	136	86	161	160	104	85	14



Protection de la personne			2000	2013	2014	2015	2016	2017	2018	2019	2020	2021	2022	2023
Discrimination	Racisme et xénophobie	Acc.	1	2	2	3	3	4	4	3	4	1	5	
	Fondée sur son orientation sexuelle (homophobie)	Acc.			1						1			
	Fondée sur le sexe (sexisme)	Acc.				1				1				
	Fondée sur conviction religieuse ou philosophique	Acc.							1			1		
	Sous-total		1	2	3	3	4	4	5	4	5	2	5	
Négationnisme et révisionnisme	Révisionnisme	Acc.						1						
	Sous-total							1						
Droits d'auteur		Acc.	1	2	1	3				1				
	Sous-total		1	2	1	3				1				
Protection de la vie privée		Acc.	27	5	5	5	6	5	5	4	5	2	6	1
	Sous-total		27	5	5	5	6	5	5	4	5	2	6	1
Caméras de surveillance		Acc.				1							1	
	Sous-total					1							1	
Droit à l'image		Acc.				2			1		5	1	2	
	Sous-total					2			1		5	1	2	
Interdiction temporaire de résidence		Acc.						1			4	2	3	
	Sous-total							1			4	2	3	
Autres		Acc.	5											
	Sous-total		5											
	Total		34	9	9	11	13	11	11	9	19	7	17	1



**PZ BERINGEN/HAM/TESSENDERLO**

**Infraction Lois spéciales**

**Hormones et dopage**

		2000	2013	2014	2015	2016	2017	2018	2019	2020	2021	2022	2023
<b>Détention</b>	Acc.		2	4	6	7	4	9	2	5	1	1	2
	Sous-total		2	4	6	7	4	9	2	5	1	1	2
<b>Usage</b>	Acc.	3	1					1	1				
	Sous-total	3	1					1	1				
<b>Fabrication et distribution</b>	Acc.		1		2	1		1	1		1		
	Sous-total		1		2	1		1	1		1		
<b>Non spécifié</b>	Acc.		1			1							
	Sous-total		1			1							
	<b>Total</b>	<b>3</b>	<b>5</b>	<b>4</b>	<b>8</b>	<b>9</b>	<b>4</b>	<b>11</b>	<b>4</b>	<b>5</b>	<b>2</b>	<b>1</b>	<b>2</b>

**Loi du football**

		2000	2013	2014	2015	2016	2017	2018	2019	2020	2021	2022	2023
<b>Jet d'objets</b>	Acc.								2			2	
	Sous-total								2			2	
<b>Pénétration zones du stade inaccessibles au public</b>	Acc.											1	
	Sous-total											1	
<b>Non-respect des injonctions données</b>	Acc.								1				
	Sous-total								1				
<b>Inciter à la haine ou à l'empotement</b>	Acc.							3	3				
	Sous-total							3	3				
<b>Vente irrégulière de tickets</b>	Acc.						1						
	Sous-total						1						
	<b>Total</b>						<b>1</b>	<b>3</b>	<b>6</b>			<b>3</b>	



**Protection de la jeunesse**

		2000	2013	2014	2015	2016	2017	2018	2019	2020	2021	2022	2023
Législation sur l'obligation scolaire	Acc.	3	4	5	7	6	1	5	2	2	3		
	Sous-total	3	4	5	7	6	1	5	2	2	3		
Législation sur la protection de la jeunesse	Acc.	4	98	95	77	73	59	62	55	68	74	72	22
	Tent.			1									
	Sous-total	4	98	96	77	73	59	62	55	68	74	72	22
Non spécifié	Acc.						1						
	Sous-total						1						
	Total	7	102	101	84	79	61	67	57	70	77	72	22

**Code pénal social**

		2000	2013	2014	2015	2016	2017	2018	2019	2020	2021	2022	2023
Harcèlement au travail	Acc.		2	1	1	1	1						
	Sous-total		2	1	1	1	1						
Rémunération et autres avantages patrimoniaux	Acc.								1				
	Sous-total								1				
Travail illégal	Acc.			1			1	1	1	1			
	Sous-total			1			1	1	1	1			
Fraude sociale aux cotisations (travail au noir)	Acc.		2	3	3	6		2	3	2	3	10	
	Sous-total		2	3	3	6		2	3	2	3	10	
Infr. contre foi publique en droit pénal social	Acc.		1		1	1							
	Sous-total		1		1	1							
Escoquerie en droit pénal social	Acc.		1			4	1	3	4	31	29	18	7
	Sous-total		1			4	1	3	4	31	29	18	7
Autres	Acc.				3	2	4	3	1			1	1
	Sous-total				3	2	4	3	1			1	1
	Total		6	5	8	14	7	9	10	34	32	29	8



**Ivresse et alcool**

		2000	2013	2014	2015	2016	2017	2018	2019	2020	2021	2022	2023
Ivresse publique	Acc.	7	33	33	34	37	36	29	39	63	54	61	4
	Sous-total	7	33	33	34	37	36	29	39	63	54	61	4
Heure de fermeture d'établiss. hôteliers	Acc.				2			1	2				
	Sous-total				2			1	2				
Autres	Acc.	1											
	Sous-total	1											
	Total	8	33	33	36	37	36	30	41	63	54	61	4

**Législation sur les élections**

		2000	2013	2014	2015	2016	2017	2018	2019	2020	2021	2022	2023
	Acc.	2											
	Sous-total	2											
	Total	2											

**Registre de population**

		2000	2013	2014	2015	2016	2017	2018	2019	2020	2021	2022	2023
	Acc.	57	135	122	124	95	130	127	122	127	121	121	39
	Sous-total	57	135	122	124	95	130	127	122	127	121	121	39
	Total	57	135	122	124	95	130	127	122	127	121	121	39





**Carte d'identité**

		2000	2013	2014	2015	2016	2017	2018	2019	2020	2021	2022	2023
<b>Pas en possession</b>	Acc.	3			1	1	4	1	3	1	3		
	Sous-total	3			1	1	4	1	3	1	3		
<b>Refus de présentation</b>	Acc.	4							2				
	Sous-total	4							2				
<b>Endommagée</b>	Acc.				1			1					
	Sous-total				1			1					
<b>Non spécifié</b>	Acc.		2	4									
	Sous-total		2	4									
<b>Autres</b>	Acc.	2							8	3			
	Sous-total	2							8	3			
<b>Total</b>		<b>9</b>	<b>2</b>	<b>4</b>	<b>2</b>	<b>1</b>	<b>4</b>	<b>2</b>	<b>13</b>	<b>4</b>	<b>3</b>		



**Santé publique**

		2000	2013	2014	2015	2016	2017	2018	2019	2020	2021	2022	2023
<b>Art de guérir, art infirmier, etc.</b>	Acc.						3		1				1
	Sous-total						3		1				1
<b>Politique de la santé</b>	Acc.									6			
	Sous-total									6			
<b>Interdiction de fumer</b>	Acc.			2			2	1		1			
	Sous-total			2			2	1		1			
<b>Vaccination obligatoire</b>	Acc.	1											
	Sous-total	1											
<b>Législation médicaments</b>	Acc.					1	2		1				1
	Sous-total					1	2		1				1
<b>Vente de tabac</b>	Acc.								1				
	Sous-total								1				
<b>Denrées alimentaires</b>	Acc.	1				1							
	Sous-total	1				1							
<b>Refus ou négligence respect mesures</b>	Acc.									873	359	3	
	Sous-total									873	359	3	
<b>Produits du tabac</b>	Acc.										2		
	Sous-total										2		
<b>Autres</b>	Acc.	4		2						184			
	Sous-total	4		2						184			
	<b>Total</b>	<b>6</b>		<b>4</b>		<b>2</b>	<b>7</b>	<b>1</b>	<b>3</b>	<b>1.064</b>	<b>361</b>	<b>4</b>	<b>1</b>



**Travail**

		2000	2013	2014	2015	2016	2017	2018	2019	2020	2021	2022	2023
<b>Règlement général protection du travail</b>	Acc.	2											
	Sous-total	2											
<b>Commerce ambulant</b>	Acc.	1	1	7	2	1		1	2		1	2	
	Sous-total	1	1	7	2	1		1	2		1	2	
<b>Infractions mesure interdiction professionnelle</b>	Acc.				1	1	4	2	7	16	2	1	1
	Sous-total				1	1	4	2	7	16	2	1	1
<b>Fraude sociale aux cotisations (travail au noir)</b>	Acc.		5	5	1		1		1	3	3	2	2
	Sous-total		5	5	1		1		1	3	3	2	2
<b>Travailleurs étrangers</b>	Acc.	2											
	Sous-total	2											
	<b>Total</b>	<b>5</b>	<b>6</b>	<b>12</b>	<b>4</b>	<b>2</b>	<b>5</b>	<b>3</b>	<b>10</b>	<b>19</b>	<b>6</b>	<b>5</b>	<b>3</b>

**Protection des revenus publics**

		2000	2013	2014	2015	2016	2017	2018	2019	2020	2021	2022	2023
<b>Douane et accises</b>	Acc.		1								1	2	
	Sous-total		1								1	2	
<b>Taxe de circulation / TMC</b>	Acc.				1							1	2
	Sous-total				1							1	2
<b>Fraude TVA</b>	Acc.	1		1							1		
	Sous-total	1		1							1		
<b>Fraude fiscale - impôts sur le revenu</b>	Acc.	5					1		1	2	7	4	4
	Sous-total	5					1		1	2	7	4	4
<b>Fraude autres revenus publics</b>	Acc.	1											
	Sous-total	1											
<b>Non spécifié</b>	Acc.	1	1						1		1	1	
	Sous-total	1	1						1		1	1	
	<b>Total</b>	<b>8</b>	<b>2</b>	<b>1</b>	<b>1</b>		<b>1</b>		<b>2</b>	<b>2</b>	<b>10</b>	<b>8</b>	<b>6</b>



**Législation économique**

		2000	2013	2014	2015	2016	2017	2018	2019	2020	2021	2022	2023
<b>Concurrence</b>	Acc.			1									
	Sous-total			1									
<b>Sociétés</b>	Acc.	1	1	4	1		1		6	3		1	
	Sous-total	1	1	4	1		1		6	3		1	
<b>Accès / organisation économie</b>	Acc.				1								
	Sous-total				1								
<b>Instruments financiers</b>	Acc.								3				
	Sous-total								3				
<b>Contrefaçon de droits de propriété intellectuelle</b>	Acc.								1		1		
	Sous-total								1		1		
<b>Autres</b>	Acc.	1			1			1				1	
	Sous-total	1			1			1				1	
<b>Total</b>		<b>2</b>	<b>1</b>	<b>5</b>	<b>3</b>		<b>1</b>	<b>1</b>	<b>10</b>	<b>3</b>	<b>1</b>	<b>2</b>	

**Pratiques commerciales**

		2000	2013	2014	2015	2016	2017	2018	2019	2020	2021	2022	2023
<b>Pratiques du marché et protection du consommateur</b>	Acc.	6			1								
	Sous-total	6			1								
<b>Registre de commerce</b>	Acc.		1						2	41	25	35	2
	Sous-total		1						2	41	25	35	2
<b>Non spécifié</b>	Acc.							1					
	Sous-total							1					
<b>Autres</b>	Acc.	1											
	Sous-total	1											
<b>Total</b>		<b>7</b>	<b>1</b>		<b>1</b>			<b>1</b>	<b>2</b>	<b>41</b>	<b>25</b>	<b>35</b>	<b>2</b>



**Code pénal militaire et milice**

		2000	2013	2014	2015	2016	2017	2018	2019	2020	2021	2022	2023
Désertion	Acc.												1
	Sous-total												1
Code pénal militaire	Acc.								2				
	Sous-total								2				
	Total								2				1

**Autres lois spéciales**

		2000	2013	2014	2015	2016	2017	2018	2019	2020	2021	2022	2023
Transport	Acc.		1		1			3	2	1	1	1	1
	Sous-total		1		1			3	2	1	1	1	1
Prévention: incendies, explosions, accidents	Acc.				2								
	Sous-total				2								
Loteries et jeux de hasard	Acc.	1					1	1					
	Sous-total	1					1	1					
Infr. dans le secteur audiovisuel	Acc.	8											
	Sous-total	8											
Energie	Acc.											1	
	Sous-total											1	
Dégradation involontaire câbles télécommunication	Acc.			4	5	13	6	5	2	5	4	11	3
	Sous-total			4	5	13	6	5	2	5	4	11	3
Infractions Loi police chemins de fer	Acc.				2	2	1	1		1			
	Sous-total				2	2	1	1		1			
Réorganisation judiciaire/continuité entreprises	Acc.											1	
	Sous-total											1	
Moyens de communications électroniques	Acc.										1	1	
	Sous-total										1	1	
Autres	Acc.	12	2		3	1		1	1	1		1	
	Sous-total	12	2		3	1		1	1	1		1	
	Total	21	3	4	13	16	8	11	5	8	6	16	4

# ***STATISTIQUES POLICIERES DE CRIMINALITE***

---

***LIEU DE PERPETRATION: ZONE DE POLICE***

**PZ BERINGEN/HAM/TESSENDERLO**

***ANNEXE III: DETAIL  
FIGURES CRIMINELLES / PHENOMENES***



**PZ BERINGEN/HAM/TESSENDERLO**

**FC Vol moyen de transport**

		2000	2013	2014	2015	2016	2017	2018	2019	2020	2021	2022	2023
Vol de voiture	Acc.	108	20	25	28	23	12	20	12	10	8	8	3
	Tent.	23	1	2	4	3		3	4	1	1	3	
	<b>Total</b>	<b>131</b>	<b>21</b>	<b>27</b>	<b>32</b>	<b>26</b>	<b>12</b>	<b>23</b>	<b>16</b>	<b>11</b>	<b>9</b>	<b>11</b>	<b>3</b>
Vol de moto	Acc.	3	7	7	7	5	3	3	3	3	1	2	
	Tent.					1			1		1		
	<b>Total</b>	<b>3</b>	<b>7</b>	<b>7</b>	<b>7</b>	<b>6</b>	<b>3</b>	<b>3</b>	<b>4</b>	<b>3</b>	<b>2</b>	<b>2</b>	
Carjacking	Acc.	1								1		1	
	Tent.	1											
	<b>Total</b>	<b>2</b>								<b>1</b>		<b>1</b>	
Homejacking	Acc.	2				1							
	Tent.												
	<b>Total</b>	<b>2</b>				<b>1</b>							
Vol dans les garages	Acc.	25		2	2	1		1					
	Tent.												
	<b>Total</b>	<b>25</b>		<b>2</b>	<b>2</b>	<b>1</b>		<b>1</b>					
Vol de vélomoteur	Acc.	42	14	8	14	8	7	7	12	7	11	4	1
	Tent.	1	1										
	<b>Total</b>	<b>43</b>	<b>15</b>	<b>8</b>	<b>14</b>	<b>8</b>	<b>7</b>	<b>7</b>	<b>12</b>	<b>7</b>	<b>11</b>	<b>4</b>	<b>1</b>
Vol de vélo	Inc.	1											
	Acc.	184	142	169	128	133	129	160	120	73	101	127	22
	Tent.	1		2	3		1				1		
	<b>Total</b>	<b>186</b>	<b>142</b>	<b>171</b>	<b>131</b>	<b>133</b>	<b>130</b>	<b>160</b>	<b>120</b>	<b>73</b>	<b>102</b>	<b>127</b>	<b>22</b>



**FC Cambriolage**

		2000	2013	2014	2015	2016	2017	2018	2019	2020	2021	2022	2023
<b>Cambriolage dans habitation</b>	Acc.	325	204	208	212	183	110	142	77	40	68	112	28
	Tent.	285	77	124	128	85	79	61	35	34	22	58	13
	<b>Total</b>	<b>610</b>	<b>281</b>	<b>332</b>	<b>340</b>	<b>268</b>	<b>189</b>	<b>203</b>	<b>112</b>	<b>74</b>	<b>90</b>	<b>170</b>	<b>41</b>
<b>Cambriolage ds entreprise ou commerce</b>	Acc.	124	52	60	49	31	40	40	33	17	13	20	6
	Tent.	53	31	15	27	9	22	19	15	12	12	15	1
	<b>Total</b>	<b>177</b>	<b>83</b>	<b>75</b>	<b>76</b>	<b>40</b>	<b>62</b>	<b>59</b>	<b>48</b>	<b>29</b>	<b>25</b>	<b>35</b>	<b>7</b>
<b>Cambriolage ds service public ou bâtiment administ</b>	Acc.	22	22	30	26	9	9	16	8	5	6	10	1
	Tent.	15	14	9	8	7	9	9	6	6	10	6	
	<b>Total</b>	<b>37</b>	<b>36</b>	<b>39</b>	<b>34</b>	<b>16</b>	<b>18</b>	<b>25</b>	<b>14</b>	<b>11</b>	<b>16</b>	<b>16</b>	<b>1</b>
<b>Vol au béliér</b>	Acc.	1	1	1	2								
	Tent.							1					
	<b>Total</b>	<b>1</b>	<b>1</b>	<b>1</b>	<b>2</b>			<b>1</b>					
<b>Cambriolage dans bâtiment (total)</b>	Acc.	468	277	296	287	221	158	198	118	62	87	142	35
	Tent.	352	121	147	163	99	110	89	56	52	44	79	14
	<b>Total</b>	<b>820</b>	<b>398</b>	<b>443</b>	<b>450</b>	<b>320</b>	<b>268</b>	<b>287</b>	<b>174</b>	<b>114</b>	<b>131</b>	<b>221</b>	<b>49</b>

**FC Vol autre**

		2000	2013	2014	2015	2016	2017	2018	2019	2020	2021	2022	2023
<b>Vol à main armée</b>	Acc.	20	4	8	9	4	3	6	1	2	5	2	
	Tent.	3	5	2		2		4	1			3	
	<b>Total</b>	<b>23</b>	<b>9</b>	<b>10</b>	<b>9</b>	<b>6</b>	<b>3</b>	<b>10</b>	<b>2</b>	<b>2</b>	<b>5</b>	<b>5</b>	
<b>Vol avec violence sans arme</b>	Acc.	33	17	12	16	24	15	16	21	10	10	17	1
	Tent.	12	1	2	2	4	2	4	5	3	5	8	5
	<b>Total</b>	<b>45</b>	<b>18</b>	<b>14</b>	<b>18</b>	<b>28</b>	<b>17</b>	<b>20</b>	<b>26</b>	<b>13</b>	<b>15</b>	<b>25</b>	<b>6</b>
<b>Vol dans ou sur un véhicule</b>	Acc.	242	114	125	76	54	68	86	87	41	38	48	2
	Tent.	29	26	17	11	10	14	3	9	2	6	7	
	<b>Total</b>	<b>271</b>	<b>140</b>	<b>142</b>	<b>87</b>	<b>64</b>	<b>82</b>	<b>89</b>	<b>96</b>	<b>43</b>	<b>44</b>	<b>55</b>	<b>2</b>
<b>Vol d'armes et explosifs</b>	Acc.	9	7	8	7	5	2	5	5	2	1	2	
	Total	9	7	8	7	5	2	5	5	2	1	2	
<b>Steaming</b>	Acc.				1			2					
	Total				1			2					





FC Vol autre

		2000	2013	2014	2015	2016	2017	2018	2019	2020	2021	2022	2023
Arrachage de sac à main	Acc.	2	1		1								
	Tent.			1									
	<b>Total</b>	<b>2</b>	<b>1</b>	<b>1</b>	<b>1</b>								
Vol à l'arraché	Acc.	2	4	1	1	4	7	4	7		2	3	
	Tent.			1		1					1		
	<b>Total</b>	<b>2</b>	<b>4</b>	<b>2</b>	<b>1</b>	<b>5</b>	<b>7</b>	<b>4</b>	<b>7</b>		<b>3</b>	<b>3</b>	
Vol à la tire	Acc.	33	48	50	34	29	11	14	14	10	13	11	2
	Tent.												
	<b>Total</b>	<b>33</b>	<b>48</b>	<b>50</b>	<b>34</b>	<b>29</b>	<b>11</b>	<b>14</b>	<b>14</b>	<b>10</b>	<b>13</b>	<b>11</b>	<b>2</b>
Vol à l'étalage	Acc.	35	68	61	56	90	66	79	69	51	36	71	19
	Tent.	3	3	3	3	3	2	4	1	3	4	2	1
	<b>Total</b>	<b>38</b>	<b>71</b>	<b>64</b>	<b>59</b>	<b>93</b>	<b>68</b>	<b>83</b>	<b>70</b>	<b>54</b>	<b>40</b>	<b>73</b>	<b>20</b>
Vol par ruse	Acc.	21	58	38	19	20	15	17	9	8	6	8	
	Tent.	7	4	1	3	7		1	2		2	3	5
	<b>Total</b>	<b>28</b>	<b>62</b>	<b>39</b>	<b>22</b>	<b>27</b>	<b>15</b>	<b>18</b>	<b>11</b>	<b>8</b>	<b>8</b>	<b>11</b>	<b>5</b>
Vol de métaux	Acc.	5	17	14	13	6	4	19	9	8	10	10	3
	Tent.	1		1						1			
	<b>Total</b>	<b>6</b>	<b>17</b>	<b>15</b>	<b>13</b>	<b>6</b>	<b>4</b>	<b>19</b>	<b>9</b>	<b>9</b>	<b>10</b>	<b>10</b>	<b>3</b>
Vol sur les chantiers	Acc.	21	24	23	26	35	26	35	20	19	10	7	4
	Tent.	5	1	2	3	3		3	3	1		2	
	<b>Total</b>	<b>26</b>	<b>25</b>	<b>25</b>	<b>29</b>	<b>38</b>	<b>26</b>	<b>38</b>	<b>23</b>	<b>20</b>	<b>10</b>	<b>9</b>	<b>4</b>
Home-invasion	Acc.					1			1				
	Tent.					1							
	<b>Total</b>					<b>2</b>			<b>1</b>				
Vol d'animaux	Acc.	3	5	8	4	9	2	3	1	2	1	2	1
	Tent.												
	<b>Total</b>	<b>3</b>	<b>5</b>	<b>8</b>	<b>4</b>	<b>9</b>	<b>2</b>	<b>3</b>	<b>1</b>	<b>2</b>	<b>1</b>	<b>2</b>	<b>1</b>
Vol de cargaison	Acc.		7	1	6	2	14	14	16	18	2	2	
	Tent.		7	1	3	2	4	2		2	3	1	
	<b>Total</b>		<b>14</b>	<b>2</b>	<b>9</b>	<b>4</b>	<b>18</b>	<b>16</b>	<b>16</b>	<b>20</b>	<b>5</b>	<b>3</b>	



**Criminalité ICT**

		2000	2013	2014	2015	2016	2017	2018	2019	2020	2021	2022	2023
Fraude de cartes de paiements	Acc.	5	18	11	22	35	16	14	14	20	15	7	3
	Tent.	1	1		2	2		2	2	1	1		1
	<b>Total</b>	<b>6</b>	<b>19</b>	<b>11</b>	<b>24</b>	<b>37</b>	<b>16</b>	<b>16</b>	<b>16</b>	<b>21</b>	<b>16</b>	<b>7</b>	<b>4</b>
Phishing	Acc.		3	5			8	29	86	173	176	172	43
	Tent.					1	2	2	1	4	2	2	1
	<b>Total</b>		<b>3</b>	<b>5</b>		<b>1</b>	<b>10</b>	<b>31</b>	<b>87</b>	<b>177</b>	<b>178</b>	<b>174</b>	<b>44</b>
Ransomware	Acc.							1	1	1	2	1	
	Tent.												
	<b>Total</b>							<b>1</b>	<b>1</b>	<b>1</b>	<b>2</b>	<b>1</b>	
Shouldersurfing	Acc.				3	3	1	2	2			1	
	Tent.												
	<b>Total</b>				<b>3</b>	<b>3</b>	<b>1</b>	<b>2</b>	<b>2</b>			<b>1</b>	
Skimming	Acc.		5	4	10	21	4	4	7	3	2		1
	Tent.		1					1		1			
	<b>Total</b>		<b>6</b>	<b>4</b>	<b>10</b>	<b>21</b>	<b>4</b>	<b>5</b>	<b>7</b>	<b>4</b>	<b>2</b>		<b>1</b>

**FC Autre**

		2000	2013	2014	2015	2016	2017	2018	2019	2020	2021	2022	2023
Violence contre les métiers d'intérêt général	Acc.	3	10	8	6	17	12	12	12	20	13	11	3
	Tent.												
	<b>Total</b>	<b>3</b>	<b>10</b>	<b>8</b>	<b>6</b>	<b>17</b>	<b>12</b>	<b>12</b>	<b>12</b>	<b>20</b>	<b>13</b>	<b>11</b>	<b>3</b>
Viol collectif	Acc.	1	5				3	2		1		1	
	Tent.									1			
	<b>Total</b>	<b>1</b>	<b>5</b>				<b>3</b>	<b>2</b>		<b>2</b>		<b>1</b>	
Graffiti	Acc.	1	15	2	9	6	18	6	14	14	13	16	
	Tent.												
	<b>Total</b>	<b>1</b>	<b>15</b>	<b>2</b>	<b>9</b>	<b>6</b>	<b>18</b>	<b>6</b>	<b>14</b>	<b>14</b>	<b>13</b>	<b>16</b>	
Dégradation de voiture	Acc.	64	149	133	166	135	172	145	133	89	101	99	27
	Tent.									1			
	<b>Total</b>	<b>64</b>	<b>149</b>	<b>133</b>	<b>166</b>	<b>135</b>	<b>172</b>	<b>145</b>	<b>133</b>	<b>90</b>	<b>101</b>	<b>99</b>	<b>27</b>
Rixe au couteau	Acc.	1	5	7	6	5	1	1	2	5	1	8	
	Tent.			1			1		1	2			2
	<b>Total</b>	<b>1</b>	<b>5</b>	<b>8</b>	<b>6</b>	<b>5</b>	<b>2</b>	<b>1</b>	<b>3</b>	<b>7</b>	<b>1</b>	<b>8</b>	<b>2</b>



**PH Violence intrafamiliale (VIF)**

		2000	2013	2014	2015	2016	2017	2018	2019	2020	2021	2022	2023
VIF: physique, dans le couple	Acc.	39	114	119	87	145	110	157	149	139	132	149	26
	Tent.	1			1	1	1	1	2	1			
	<b>Total</b>	<b>40</b>	<b>114</b>	<b>119</b>	<b>88</b>	<b>146</b>	<b>111</b>	<b>158</b>	<b>151</b>	<b>140</b>	<b>132</b>	<b>149</b>	<b>26</b>
VIF: physique, envers des descendants	Acc.	4	24	31	22	31	33	59	36	43	45	41	8
	Tent.												1
	<b>Total</b>	<b>4</b>	<b>24</b>	<b>31</b>	<b>22</b>	<b>31</b>	<b>33</b>	<b>59</b>	<b>36</b>	<b>43</b>	<b>45</b>	<b>41</b>	<b>9</b>
VIF: physique, envers d'autres membres	Acc.	43	15	20	40	30	35	66	59	30	34	32	6
	Tent.		1					1	1		1		
	<b>Total</b>	<b>43</b>	<b>16</b>	<b>20</b>	<b>40</b>	<b>30</b>	<b>35</b>	<b>67</b>	<b>60</b>	<b>30</b>	<b>35</b>	<b>32</b>	<b>6</b>
VIF: sexuelle, dans le couple	Acc.		1	1	1	2	3		1	1			1
	Tent.						1						
	<b>Total</b>		<b>1</b>	<b>1</b>	<b>1</b>	<b>2</b>	<b>4</b>		<b>1</b>	<b>1</b>			<b>1</b>
VIF: sexuelle, envers des descendants	Acc.	3	6	2	2	3	7	1	2	3	1		1
	Tent.												
	<b>Total</b>	<b>3</b>	<b>6</b>	<b>2</b>	<b>2</b>	<b>3</b>	<b>7</b>	<b>1</b>	<b>2</b>	<b>3</b>	<b>1</b>		<b>1</b>
VIF: sexuelle, envers d'autres membres	Acc.	3		1									
	Tent.												
	<b>Total</b>	<b>3</b>		<b>1</b>									
VIF: psychique, dans le couple	Acc.	135	77	138	124	118	121	75	68	116	128	112	25
	Tent.												
	<b>Total</b>	<b>135</b>	<b>77</b>	<b>138</b>	<b>124</b>	<b>118</b>	<b>121</b>	<b>75</b>	<b>68</b>	<b>116</b>	<b>128</b>	<b>112</b>	<b>25</b>
VIF: psychique, envers des descendants	Acc.	1	2	1	4	20	31	15	25	26	34	23	9
	Tent.												
	<b>Total</b>	<b>1</b>	<b>2</b>	<b>1</b>	<b>4</b>	<b>20</b>	<b>31</b>	<b>15</b>	<b>25</b>	<b>26</b>	<b>34</b>	<b>23</b>	<b>9</b>
VIF: psychique, envers d'autres membres	Acc.		2	4	5	9	17	14	7	8	10	8	
	Tent.												
	<b>Total</b>		<b>2</b>	<b>4</b>	<b>5</b>	<b>9</b>	<b>17</b>	<b>14</b>	<b>7</b>	<b>8</b>	<b>10</b>	<b>8</b>	
VIF: économique, dans le couple	Acc.	2	5	8	6	12	13	14	14	8	8	10	2
	Tent.								1				
	<b>Total</b>	<b>2</b>	<b>5</b>	<b>8</b>	<b>6</b>	<b>12</b>	<b>13</b>	<b>14</b>	<b>15</b>	<b>8</b>	<b>8</b>	<b>10</b>	<b>2</b>
VIF: économique, envers des descendants	Acc.	2	3	4	1	3		3	5	1	2	3	1
	Tent.												
	<b>Total</b>	<b>2</b>	<b>3</b>	<b>4</b>	<b>1</b>	<b>3</b>		<b>3</b>	<b>5</b>	<b>1</b>	<b>2</b>	<b>3</b>	<b>1</b>
VIF: économique, envers d'autres membres	Acc.	23	12	8	10	11	20	18	15	11	7	7	1
	Tent.												
	<b>Total</b>	<b>23</b>	<b>12</b>	<b>8</b>	<b>10</b>	<b>11</b>	<b>20</b>	<b>18</b>	<b>15</b>	<b>11</b>	<b>7</b>	<b>7</b>	<b>1</b>



**PH Hormones et dopage**

		2000	2013	2014	2015	2016	2017	2018	2019	2020	2021	2022	2023
<b>Dopage humain</b>	Acc.	3	5	4	11	8	5	9	4	6	3	1	2
	Total	3	5	4	11	8	5	9	4	6	3	1	2
<b>Engraissement illégal</b>	Acc.		3	1	2	1	1	1		2	1		
	Total		3	1	2	1	1	1		2	1		

**PH Drogues**

		2000	2013	2014	2015	2016	2017	2018	2019	2020	2021	2022	2023
<b>Vente de cocaïne</b>	Acc.		6	14	6	6	6	2	4	8	12	11	4
	Total		6	14	6	6	6	2	4	8	12	11	4
<b>Import-export de cocaïne</b>	Acc.		3	1			2	1			1		
	Total		3	1			2	1			1		
<b>Production de drogues synthétiques</b>	Acc.		2	1	7	6	2	2	1	2			1
	Total		2	1	7	6	2	2	1	2			1
<b>Import-export de drogues synthétiques</b>	Acc.		1	4	1	1	4	1	3	2	1	1	1
	Total		1	4	1	1	4	1	3	2	1	1	1
<b>Vente de drogues synthétiques</b>	Acc.	2	18	19	29	23	17	14	12	18	15	11	7
	Total	2	18	19	29	23	17	14	12	18	15	11	7
<b>Production de cannabis (culture)</b>	Acc.	1	9	8	11	11	8	6	8	12	10	2	2
	Total	1	9	8	11	11	8	6	8	12	10	2	2
<b>Vente de cannabis en grande quantité</b>	Acc.				1		1					1	1
	Total				1		1					1	1
<b>Vente-traffic d'héroïne</b>	Acc.			3			5	1				1	1
	Total			3			5	1				1	1



**PH Trafic d'armes**

		2000	2013	2014	2015	2016	2017	2018	2019	2020	2021	2022	2023
<b>Commerce et production d'arme à feu et mun.</b>	Acc.	2	1	2	4	1	2	2		2		2	
	Total	2	1	2	4	1	2	2		2		2	
<b>Commerce et production d'arme non à feu</b>	Acc.		1	1	1			3		1			
	Total		1	1	1			3		1			

**PH Traite des êtres humains**

		2000	2013	2014	2015	2016	2017	2018	2019	2020	2021	2022	2023
<b>TEH - exploitation économique</b>	Acc.	1		1				1	1	1			
	Total	1		1				1	1	1			
<b>TEH - exploitation sexuelle</b>	Acc.	1						1			7	3	3
	Tent.									1			
	Total	1						1		1	7	3	3

**PH Violence dans l'espace public**

		2000	2013	2014	2015	2016	2017	2018	2019	2020	2021	2022	2023
<b>Violence physique (transport public)</b>	Acc.		4	4	2	3	4	4	3	5	1	2	2
	Total		4	4	2	3	4	4	3	5	1	2	2
<b>Violence physique (voie publique)</b>	Acc.	52	62	64	64	86	56	78	82	75	64	63	13
	Tent.		3	1	3	3		2	3	3	1	1	1
	Total	52	65	65	67	89	56	80	85	78	65	64	14
<b>Violence physique (autre endroit public)</b>	Acc.	11	6	8	8	6	3	5	5	5	7	11	1
	Total	11	6	8	8	6	3	5	5	5	7	11	1
<b>Violence physique (endroit accessible au public)</b>	Acc.	46	41	43	40	40	34	57	53	30	35	34	9
	Tent.	1			1		1	2	1		1		
	Total	47	41	43	41	40	35	59	54	30	36	34	9
<b>Violence sexuelle (transport public)</b>	Acc.				1		1	1	2	1			
	Tent.												
	Total	1			1		1	1	2	1			



**PH Violence dans l'espace public**

		2000	2013	2014	2015	2016	2017	2018	2019	2020	2021	2022	2023
Violence sexuelle (voie publique)	Acc.	8	7	10	7	2	13	6	4	9	4	5	
	Tent.										1		
	<b>Total</b>	<b>8</b>	<b>7</b>	<b>10</b>	<b>7</b>	<b>2</b>	<b>13</b>	<b>6</b>	<b>4</b>	<b>9</b>	<b>5</b>	<b>5</b>	
Violence sexuelle (autre endroit public)	Acc.	4	7	5	5	1		1	3	4	3	1	1
	Tent.												
	<b>Total</b>	<b>4</b>	<b>7</b>	<b>5</b>	<b>5</b>	<b>1</b>		<b>1</b>	<b>3</b>	<b>4</b>	<b>3</b>	<b>1</b>	<b>1</b>
Violence sexuelle (endroit accessible au public)	Acc.	5	9		12	5	1	5	24	21	22	6	1
	Tent.									1			
	<b>Total</b>	<b>5</b>	<b>9</b>		<b>12</b>	<b>5</b>	<b>1</b>	<b>5</b>	<b>24</b>	<b>22</b>	<b>22</b>	<b>6</b>	<b>1</b>
Violence psychique (transport public)	Acc.	2	1	3		1	7		7	2	4	1	1
	Tent.												
	<b>Total</b>	<b>2</b>	<b>1</b>	<b>3</b>		<b>1</b>	<b>7</b>		<b>7</b>	<b>2</b>	<b>4</b>	<b>1</b>	<b>1</b>
Violence psychique (voie publique)	Acc.	75	44	49	26	33	42	48	47	69	48	48	9
	Tent.												
	<b>Total</b>	<b>75</b>	<b>44</b>	<b>49</b>	<b>26</b>	<b>33</b>	<b>42</b>	<b>48</b>	<b>47</b>	<b>69</b>	<b>48</b>	<b>48</b>	<b>9</b>
Violence psychique (autre endroit public)	Acc.	10	5	6	4	3	5	5	7	7	5	3	2
	Tent.												
	<b>Total</b>	<b>10</b>	<b>5</b>	<b>6</b>	<b>4</b>	<b>3</b>	<b>5</b>	<b>5</b>	<b>7</b>	<b>7</b>	<b>5</b>	<b>3</b>	<b>2</b>
Violence psychique (endroit accessible au public)	Acc.	43	21	30	23	26	25	27	22	28	16	20	4
	Tent.												
	<b>Total</b>	<b>43</b>	<b>21</b>	<b>30</b>	<b>23</b>	<b>26</b>	<b>25</b>	<b>27</b>	<b>22</b>	<b>28</b>	<b>16</b>	<b>20</b>	<b>4</b>
Vol à main armée (transport public)	Acc.						1						
	Tent.												
	<b>Total</b>						<b>1</b>						
Vol à main armée (voie publique)	Acc.	7			3	1	1	1		1	1		
	Tent.		1	1				1				1	
	<b>Total</b>	<b>7</b>	<b>1</b>	<b>1</b>	<b>3</b>	<b>1</b>	<b>1</b>	<b>2</b>		<b>1</b>	<b>1</b>	<b>1</b>	
Vol à main armée (autre endroit public)	Tent.	1											
	Acc.												
	<b>Total</b>	<b>1</b>											
Vol à main armée (endroit accessible au public)	Acc.	9	3	4	5	2	1	1	1	1	1	1	
	Tent.	1	2	1		1		3	1			2	
	<b>Total</b>	<b>10</b>	<b>5</b>	<b>5</b>	<b>5</b>	<b>3</b>	<b>1</b>	<b>4</b>	<b>2</b>	<b>1</b>	<b>1</b>	<b>3</b>	
Vol avec violence sans arme (transport public)	Acc.			1			1					1	
	Tent.	1											
	<b>Total</b>	<b>1</b>		<b>1</b>			<b>1</b>					<b>1</b>	
Vol avec violence sans arme (voie publique)	Acc.	16	5		5	8	6	6	8	3	2	4	
	Tent.	4		1		1					2	1	



**PH Violence dans l'espace public**

		2000	2013	2014	2015	2016	2017	2018	2019	2020	2021	2022	2023
	<b>Total</b>	<b>20</b>	<b>5</b>	<b>1</b>	<b>5</b>	<b>9</b>	<b>6</b>	<b>6</b>	<b>8</b>	<b>3</b>	<b>4</b>	<b>5</b>	
<b>Vol avec violence sans arme (autre endroit public)</b>	<b>Acc.</b>	2			1					1		1	
	<b>Total</b>	<b>2</b>			<b>1</b>					<b>1</b>		<b>1</b>	
<b>Vol avec violence sans arme (endr. acces. au pub.)</b>	<b>Acc.</b>	6	6	2	4	9	3	5	7	2	2	4	
	<b>Tent.</b>	2				2	1	1					
	<b>Total</b>	<b>8</b>	<b>6</b>	<b>2</b>	<b>4</b>	<b>11</b>	<b>4</b>	<b>6</b>	<b>7</b>	<b>2</b>	<b>2</b>	<b>4</b>	

**PH Autre**

		2000	2013	2014	2015	2016	2017	2018	2019	2020	2021	2022	2023
<b>Faux policiers</b>	<b>Acc.</b>		1		1		2	2	2		2	1	
	<b>Tent.</b>											1	
	<b>Total</b>		<b>1</b>		<b>1</b>		<b>2</b>	<b>2</b>	<b>2</b>		<b>2</b>	<b>2</b>	
<b>Terrorisme, extrémisme et radicalisme</b>	<b>Acc.</b>		1	1	4	5	1	3			1	2	
	<b>Total</b>		<b>1</b>	<b>1</b>	<b>4</b>	<b>5</b>	<b>1</b>	<b>3</b>			<b>1</b>	<b>2</b>	
<b>Cyberharcèlement</b>	<b>Acc.</b>	17	26	47	45	31	45	51	37	44	70	71	9
	<b>Total</b>	<b>17</b>	<b>26</b>	<b>47</b>	<b>45</b>	<b>31</b>	<b>45</b>	<b>51</b>	<b>37</b>	<b>44</b>	<b>70</b>	<b>71</b>	<b>9</b>
<b>Fraude à l'identité</b>	<b>Acc.</b>	14	22	33	37	32	31	34	51	63	65	45	9
	<b>Tent.</b>		3	10	2	2	3	2	2	7	2	3	2
	<b>Total</b>	<b>14</b>	<b>25</b>	<b>43</b>	<b>39</b>	<b>34</b>	<b>34</b>	<b>36</b>	<b>53</b>	<b>70</b>	<b>67</b>	<b>48</b>	<b>11</b>

# ***STATISTIQUES POLICIERES DE CRIMINALITE***

---

***LIEU DE PERPETRATION: ZONE DE POLICE***

**PZ BERINGEN/HAM/TESSENDERLO**

***ANNEXE IV: FAITS ENREGISTRES  
NON CRIMINELS***





**PZ BERINGEN/HAM/TESSENDERLO**

**Faits non criminels**

**Maladies / Décès / Disparition**

	2000	2013	2014	2015	2016	2017	2018	2019	2020	2021	2022	2023
Suicide	18	27	24	14	15	12	10	4	8	5	4	
Personne malade	15	27	30	27	24	38	43	49	38	43	43	13
Décès suspect	2	7	5	5	10	10	10	12	14	18	20	5
Décès naturel	6	5	2	6	1	1	1		1			
Disparition (personne disparue)	31	32	20	19	16	11	27	30	19	30	33	10
Accident (sauf roulage)	4	5	4	7	6	3	5	5		3	3	1
Cadavre non identifié		1										
Autres				1								
<b>Total</b>	<b>76</b>	<b>104</b>	<b>85</b>	<b>79</b>	<b>72</b>	<b>75</b>	<b>96</b>	<b>100</b>	<b>80</b>	<b>99</b>	<b>103</b>	<b>29</b>

**Appels**

	2000	2013	2014	2015	2016	2017	2018	2019	2020	2021	2022	2023
Alarme	4	2				1	2					
Appels	2	2	3	1	2				2			
<b>Total</b>	<b>6</b>	<b>4</b>	<b>3</b>	<b>1</b>	<b>2</b>	<b>1</b>	<b>2</b>		<b>2</b>			

**Problèmes sociaux**

	2000	2013	2014	2015	2016	2017	2018	2019	2020	2021	2022	2023
Différends familiaux	120	22	12	8	8	4	95	67	60	65	63	13
Différend (pas de coups)	16	2		1	1	1	4	1	1	2		
Affaire civile	35	27	14	12	18	5	9	2	5	7		
Protection de la jeunesse	10	10	5	9	11	7	6	1		2	1	
Autres	11		1	2	4	1		1		3	2	
<b>Total</b>	<b>192</b>	<b>61</b>	<b>32</b>	<b>32</b>	<b>42</b>	<b>18</b>	<b>114</b>	<b>72</b>	<b>66</b>	<b>79</b>	<b>66</b>	<b>13</b>

**Catastrophes**

	2000	2013	2014	2015	2016	2017	2018	2019	2020	2021	2022	2023
Dégâts tempête	2									1	1	



### Catastrophes

	2000	2013	2014	2015	2016	2017	2018	2019	2020	2021	2022	2023
Dégâts eau	2											
Autres	1											
<b>Total</b>	<b>5</b>									1	1	

### Ordre public

	2000	2013	2014	2015	2016	2017	2018	2019	2020	2021	2022	2023
Troubles		2	2	2	4	2	2	3	3	3	2	
Autres	1		1				1					
<b>Total</b>	<b>1</b>	<b>2</b>	<b>3</b>	<b>2</b>	<b>4</b>	<b>2</b>	<b>3</b>	<b>3</b>	<b>3</b>	<b>3</b>	<b>2</b>	

### Agissements suspects

	2000	2013	2014	2015	2016	2017	2018	2019	2020	2021	2022	2023
	18	8	11	5	8	2	11	5	6	2	3	
<b>Total</b>	<b>18</b>	<b>8</b>	<b>11</b>	<b>5</b>	<b>8</b>	<b>2</b>	<b>11</b>	<b>5</b>	<b>6</b>	<b>2</b>	<b>3</b>	

### Objets trouvés

	2000	2013	2014	2015	2016	2017	2018	2019	2020	2021	2022	2023
	66	3		1	1	1	1	3		1		
<b>Total</b>	<b>66</b>	<b>3</b>		<b>1</b>	<b>1</b>	<b>1</b>	<b>1</b>	<b>3</b>		<b>1</b>		

### Objets perdus

	2000	2013	2014	2015	2016	2017	2018	2019	2020	2021	2022	2023
	446	1.896	1.825	1.066	1.075	1.106	1.202	1.126	1.084	1.240	1.384	311
<b>Total</b>	<b>446</b>	<b>1.896</b>	<b>1.825</b>	<b>1.066</b>	<b>1.075</b>	<b>1.106</b>	<b>1.202</b>	<b>1.126</b>	<b>1.084</b>	<b>1.240</b>	<b>1.384</b>	<b>311</b>

### Autres non-infractions

	2000	2013	2014	2015	2016	2017	2018	2019	2020	2021	2022	2023
Ordonnance de capture		4	12	5	9	4	1		2	1		
Réhabilitation	1									1		
Non-respect des conditions	4	17	23	42	42	22	1			1		
Procès-verbal d'information	157	62	47	19	23	9	10	4	13	7	7	2
Notification		44	38	66	40	61	49	53	34	34	61	19



**Autres non-infractions**

	2000	2013	2014	2015	2016	2017	2018	2019	2020	2021	2022	2023
Dégradation involontaire câbles (non-télécom)		12	9	6	3	5	2	14	4	4	2	
Comportement lié à une radicalisation violente					2	1						
Demande signalement surveillance électronique										10	40	13
Fonction de contrôle armes			2					3		7	19	5
Non spécifié					4	8	1					
Autres non infractions	23											
<b>Total</b>	<b>185</b>	<b>139</b>	<b>131</b>	<b>138</b>	<b>123</b>	<b>110</b>	<b>64</b>	<b>74</b>	<b>53</b>	<b>65</b>	<b>129</b>	<b>39</b>