

STATISTIQUES POLICIERES DE CRIMINALITE

LIEU DE PERPETRATION: ZONE DE POLICE

PZ LOMMEL

2000 - Trimestre 1 2023

Police fédérale - DGRIDRIIBIPOL

STATISTIQUES POLICIERES DE CRIMINALITE

LIEU DE PERPETRATION: ZONE DE POLICE

PZ LOMMEL

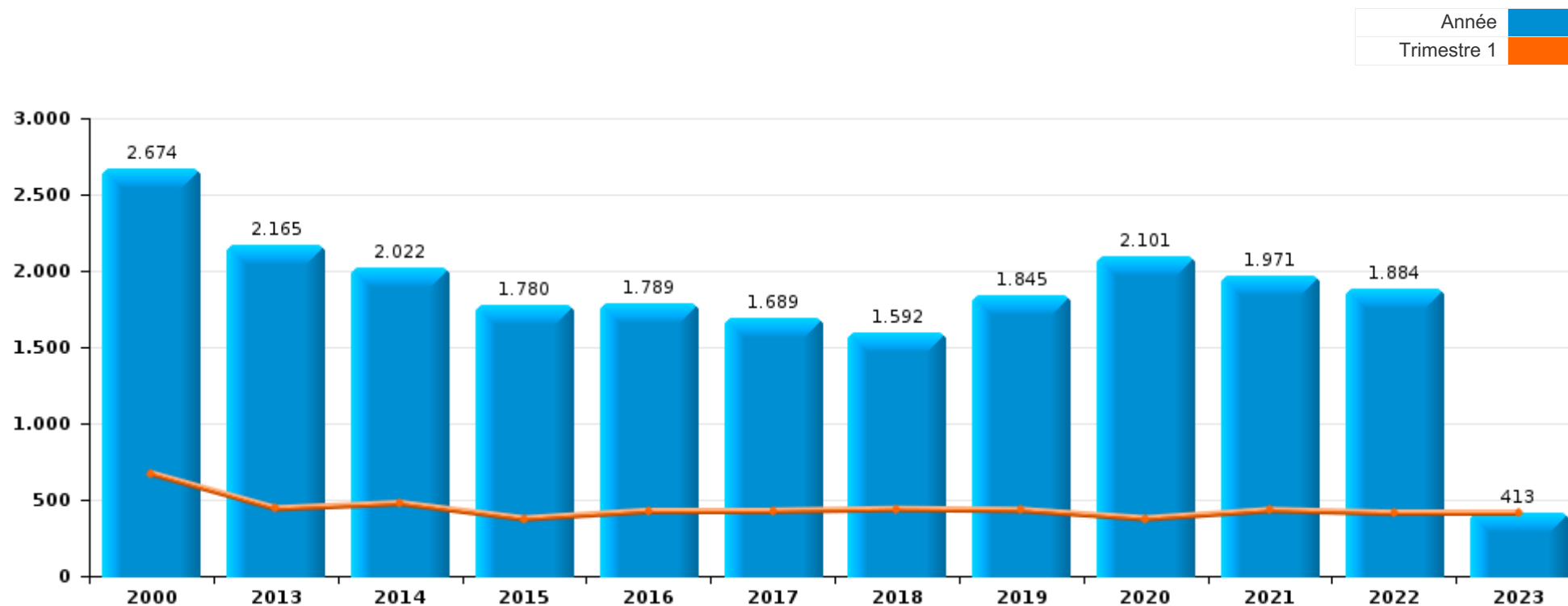
PARTIE I : INFRACTIONS JUDICIAIRES

CRIMINALITE ENREGISTREE COMMISE AU NIVEAU DE LA ZONE DE POLICE



PZ LOMMEL

	2000	2013	2014	2015	2016	2017	2018	2019	2020	2021	2022	2023
Nombre total des délits	2.674	2.165	2.022	1.780	1.789	1.689	1.592	1.845	2.101	1.971	1.884	413



FPF/DGR/DRI/BIPOL - Statistiques policières de criminalité (date de clôture: 22/09/2023)

Les données pour les années 2001 jusqu'à 2012 ne sont plus publiées mais restent disponibles sur demande auprès du service BIPOL.

Les données pour 2023 ne concernent que le 1er trimestre.



PZ LOMMEL

	2000	2013	2014	2015	2016	2017	2018	2019	2020	2021	2022	2023
Vol et extorsion	1.448	929	861	769	707	678	498	589	403	412	462	100
Drogues	149	367	231	185	214	218	170	296	194	268	374	46
Dégradation de la propriété	355	230	222	212	191	160	177	173	134	166	166	36
Infr. contre l'intégrité physique	174	122	162	131	140	130	143	176	120	156	179	34
Criminalité informatique		14	19	12	19	28	92	126	334	347	174	49
Fraude	112	67	64	64	49	50	64	77	77	93	74	25
Protection de la jeunesse	3	38	74	60	59	64	85	64	82	78	86	36
Infr. contre autres valeurs morales et sentiments	26	54	62	58	50	41	76	59	89	69	60	22
Infr. contre la sécurité publique	81	52	37	47	45	55	60	50	56	56	66	10
Santé publique	8			1			1	1	374	86	3	
Infr. contre la famille	43	69	74	29	40	40	19	14	38	23	30	7
Armes et explosifs	26	47	45	42	31	45	26	36	47	35	21	4
Infr. contre les moeurs	25	27	39	36	36	23	39	35	37	41	36	6
Ivresse et alcool	3	36	26	26	37	41	37	34	30	33	51	20
Environnement	77	26	16	32	21	13	15	9	13	5	11	3
Infr. contre la foi publique	52	14	16	16	27	15	24	23	14	20	13	2
Infr. contre l'autorité publique	6	10	8	13	16	13	10	11	12	23	19	2
Registre de population	6	11	7	9	43	29	12	11	3	7	3	2
Législation sur les étrangers	5	5	10	11	11	5	8	22	17	19	25	1
Loi du football		8	7	4	13	8	8	6	4	8	17	5
Protection des revenus publics	2	9	22	4	14	12	8	6	2			
Autres lois spéciales	9	1		1	5	2	4	6	5	7	3	
Carte d'identité	1	17		5	6	2			4		2	1
Contravention Code pénal	37											
Protection de la personne	8	3	4	2	1	1	1	4	3	4	1	1
Code pénal social			2		1	5	8	5	3	5	3	
Législation économique		3	6	5	5	3	3	4	1	1	1	
Infr. contre la liberté individuelle	2	1		6	3	2	1	6	1	6	1	1
Travail	3	3	3		1	2		1	1		1	
Hormones et dopage			2		2	3	2		3	1	1	
Sécurité privée	10					1		1				
Pratiques commerciales	2		3									
Traite des êtres humains							1			2	1	
Infr. relative au statut juridique de l'enfant	1	1			1							
Autres infractions Code pénal					1							
Infr. contre la Sécurité de l'Etat		1										
Sous-total	2.674	2.165	2.022	1.780	1.789	1.689	1.592	1.845	2.101	1.971	1.884	413
Contravention règlement policier local		70	56	50	31	44	93	52	383	81	123	11
Sous-total		70	56	50	31	44	93	52	383	81	123	11
Total	2.674	2.235	2.078	1.830	1.820	1.733	1.685	1.897	2.484	2.052	2.007	424

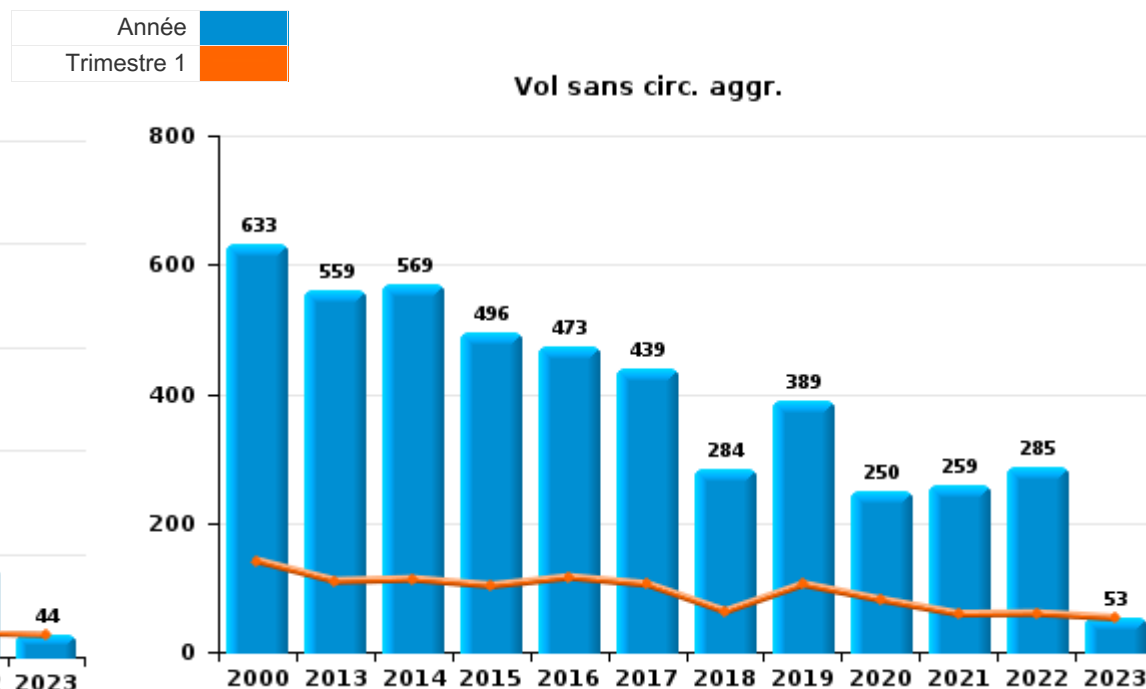
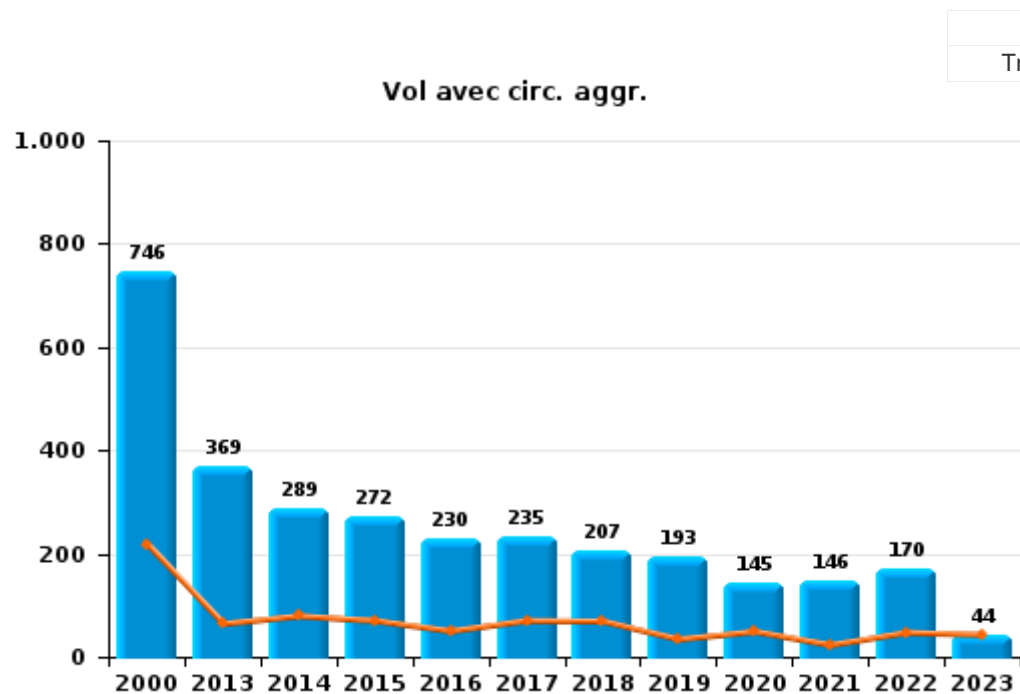
FPF/DGR/DRI/BIPOL - Statistiques policières de criminalité (date de clôture: 22/09/2023)
 Les données pour les années 2001 jusqu'à 2012 ne sont plus publiées mais restent disponibles sur demande auprès du service BIPOL.
 Les données pour 2023 ne concernent que le 1er trimestre.



I.1. Catégorie des infractions : Vol et extorsion (top 5 des infractions au niveau national 2022)

PZ LOMMEL

	2000	2013	2014	2015	2016	2017	2018	2019	2020	2021	2022	2023
Vol sans circ. agr.	633	559	569	496	473	439	284	389	250	259	285	53
Vol avec circ. agr.	746	369	289	272	230	235	207	193	145	146	170	44
Vol non spécifié	66		1	1	2	1						
Extorsion	3	1	2		2	3	7	7	8	7	7	3
Total	1.448	929	861	769	707	678	498	589	403	412	462	100





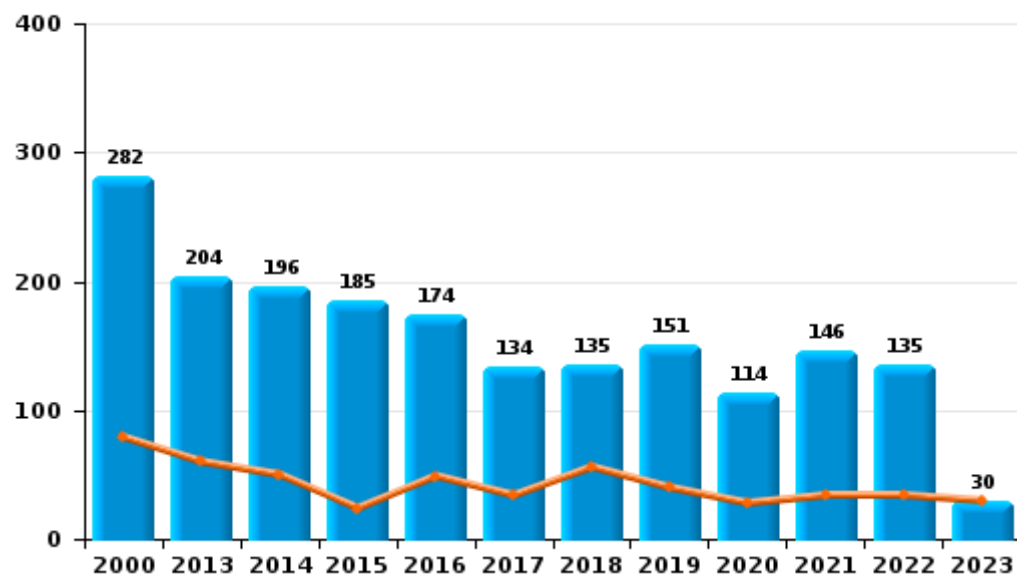
I.2. Catégorie des infractions : Dégradation de la propriété (top 5 des infractions au niveau national 2022)

PZ LOMMEL

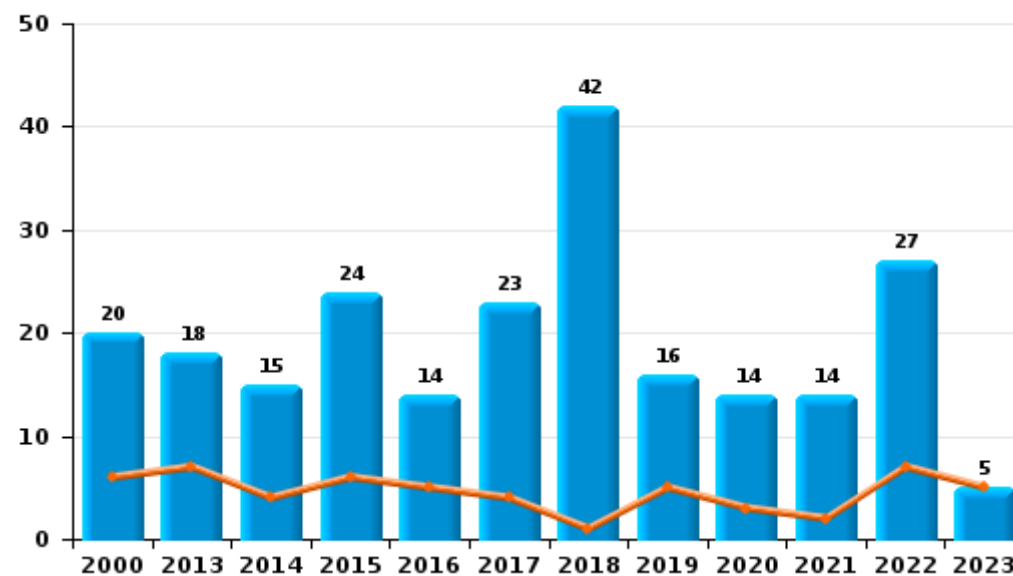
	2000	2013	2014	2015	2016	2017	2018	2019	2020	2021	2022	2023
Vandalisme	282	204	196	185	174	134	135	151	114	146	135	30
Incendie volontaire	11	8	6	14	8	14	23	10	4	6	20	5
Incendie involontaire	9	10	9	10	6	9	19	6	10	8	7	
Destruction, dénaturation, dégradation	52	1	6	2	3	3		6	2	2		1
Destruction par explosion volontaire	1	7	5	1					4	4	4	
Total	355	230	222	212	191	160	177	173	134	166	166	36



Vandalisme



Incendie

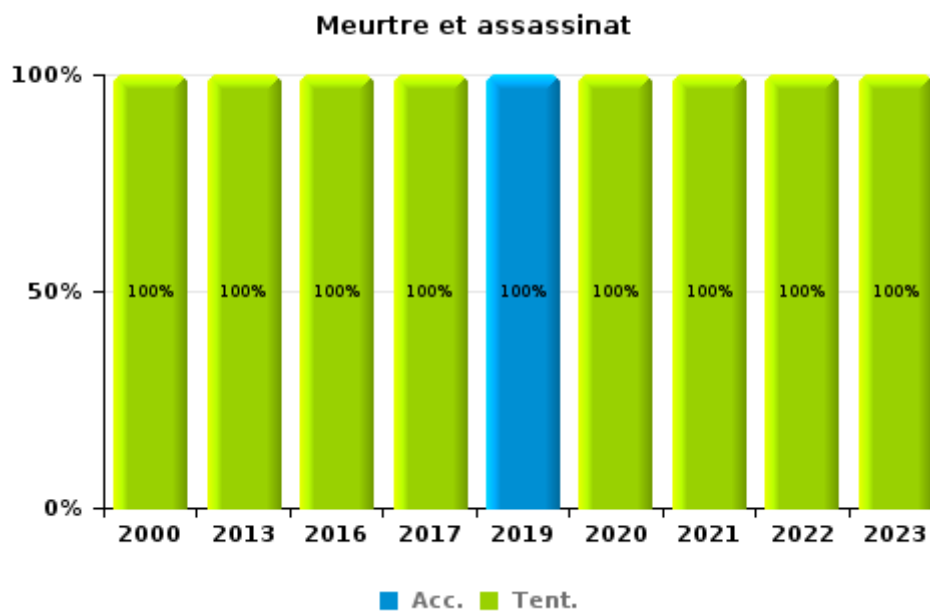
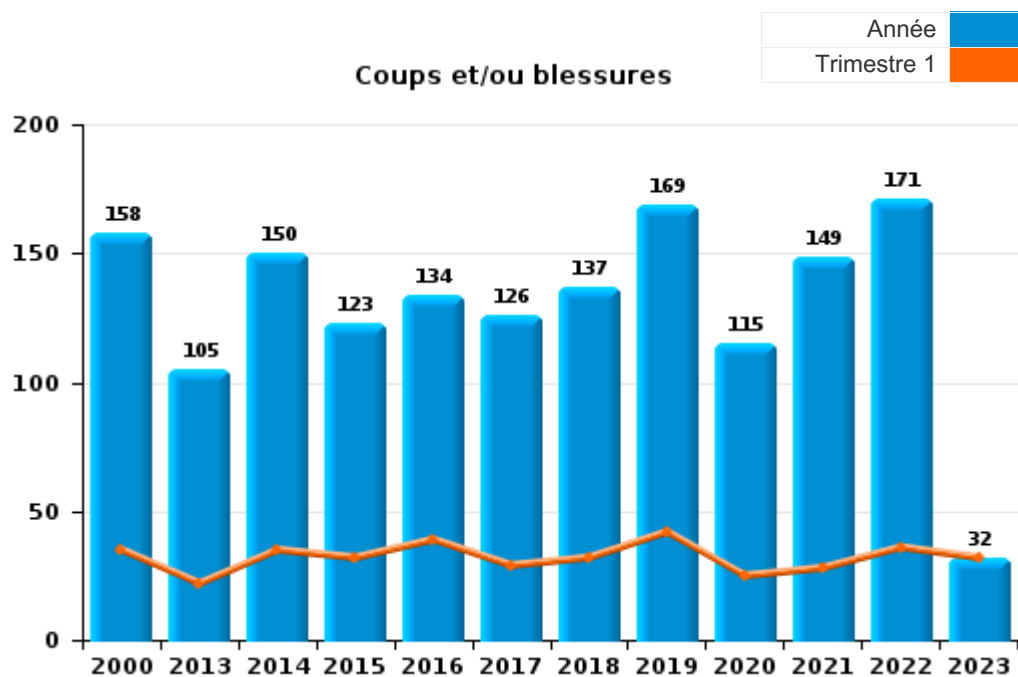




I.3. Catégorie des infractions : Infr. contre l'intégrité physique (top 5 des infractions au niveau national 2022)

PZ LOMMEL

	2000	2013	2014	2015	2016	2017	2018	2019	2020	2021	2022	2023
Coups et/ou blessures	158	105	150	123	134	126	137	169	115	149	171	32
Autres	15	16	12	8	5	3	6	6	4	6	7	1
Meurtre et assassinat	1	1			1	1		1	1	1	1	1
Total	174	122	162	131	140	130	143	176	120	156	179	34



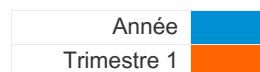
FPF/DGR/DRI/BIPOL - Statistiques policières de criminalité (date de clôture: 22/09/2023)
 Les données pour les années 2001 jusqu'à 2012 ne sont plus publiées mais restent disponibles sur demande auprès du service BIPOL.
 Les données pour 2023 ne concernent que le 1er trimestre.



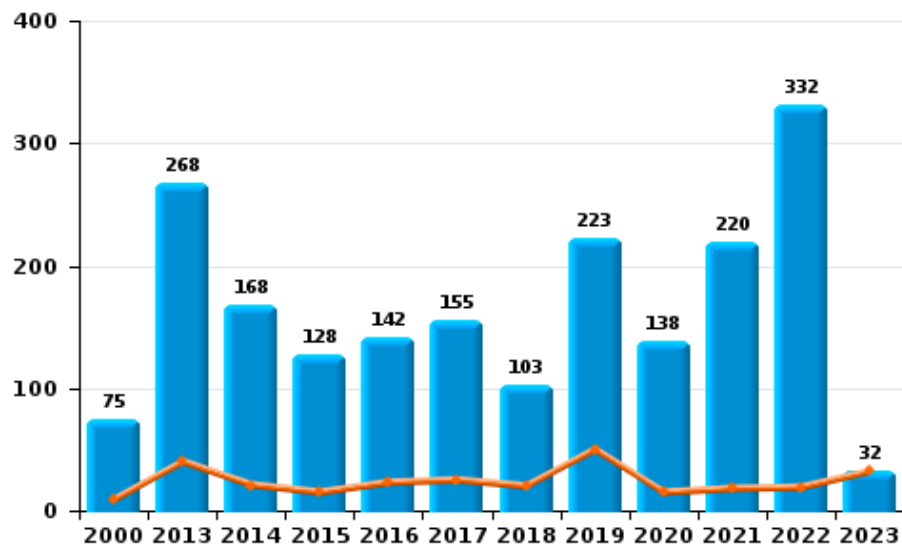
I.4. Catégorie des infractions : Drogues (top 5 des infractions au niveau national 2022)

PZ LOMMEL

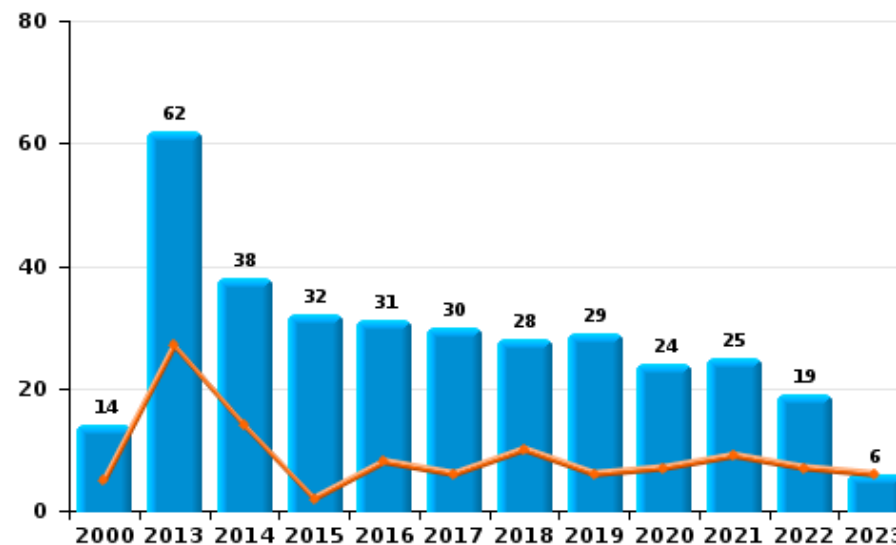
	2000	2013	2014	2015	2016	2017	2018	2019	2020	2021	2022	2023
Détention	75	268	168	128	142	155	103	223	138	220	332	32
Commerce	14	62	38	32	31	30	28	29	24	25	19	6
Fabrication	2	23	11	25	26	21	22	35	17	5	13	2
Usage	32	12	4		4	4	7	5	6	16	9	4
Importation et exportation	25	2	5		8	7	10	2	6	2	1	2
Autres	1		5		3	1		2	3			
Total	149	367	231	185	214	218	170	296	194	268	374	46



Détention



Commerce





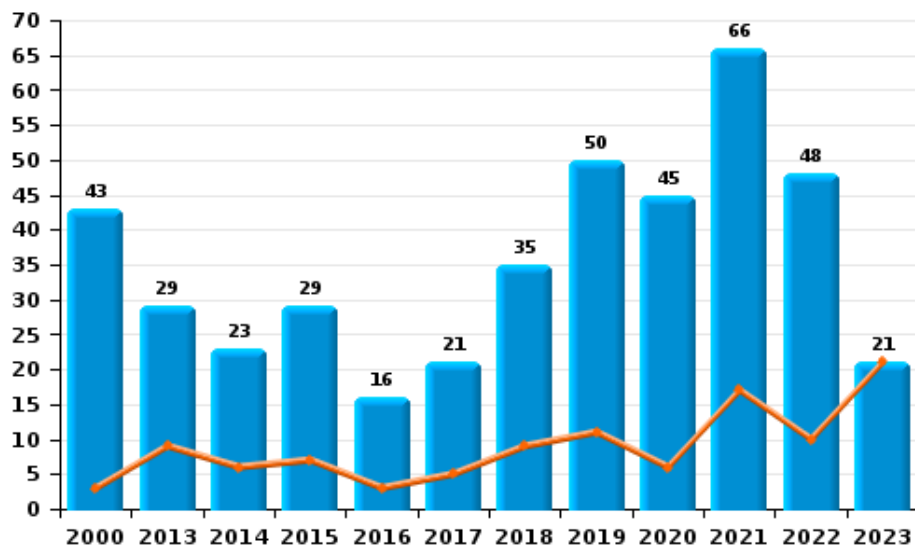
I.5. Catégorie des infractions : Fraude (top 5 des infractions au niveau national 2022)

PZ LOMMEL

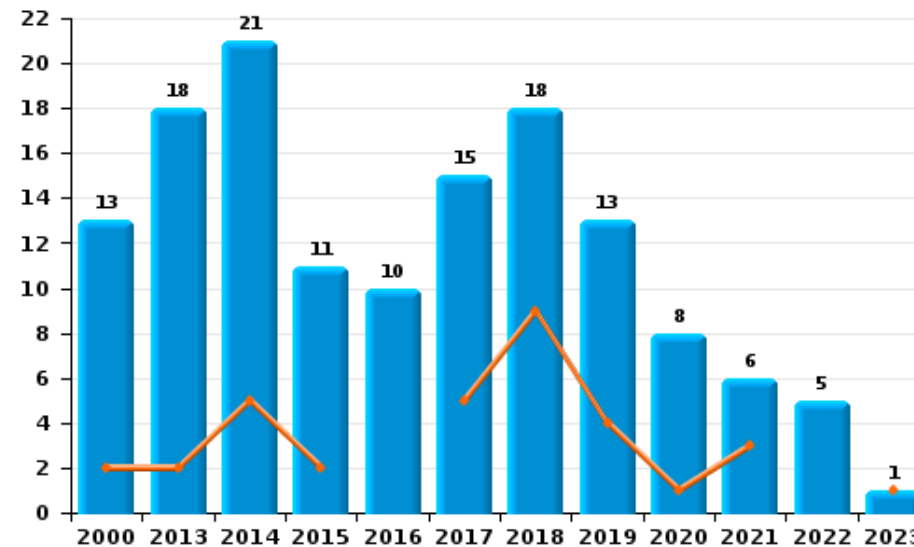
	2000	2013	2014	2015	2016	2017	2018	2019	2020	2021	2022	2023
Abus de confiance et infr. apparentées	13	18	21	11	10	15	18	13	8	6	5	1
Détournement et destruction frauduleuse	28	5	4	5	9	4	2	3	8	6	11	2
Escroquerie	43	29	23	29	16	21	35	50	45	66	48	21
Fraudes: Autres	8	1	3	2	2	1	2	7	9	8	3	
Grivèlerie	13	7	9	12	7	3	3	2	4	4	1	
Infr. liées à l'insolvabilité		3	1		3				3	1	1	
Recel	7	4	3	5	2	6	4	2		2	5	1
Total	112	67	64	64	49	50	64	77	77	93	74	25



Escroquerie



Abus de confiance et infr. apparentée



STATISTIQUES POLICIERES DE CRIMINALITE

LIEU DE PERPETRATION: ZONE DE POLICE

PZ LOMMEL

PARTIE II : FIGURES CRIMINELLES / PHENOMENES



PZ LOMMEL

FC Vol moyen de transport

	2000	2013	2014	2015	2016	2017	2018	2019	2020	2021	2022	2023
Vol de voiture	59	12	15	9	38	21	14	16	8	1	5	1
Vol de moto	8	4	3	4	1	2	3	3	1	1		
Homejacking	1							1				
Vol dans les garages	1			1	2	1	1	1				
Vol de vélomoteur	68	12	10	10	9	6	14	4	2	3	7	1
Vol de vélo	362	211	185	184	172	136	85	113	85	79	95	10

FC Cambriolage

	2000	2013	2014	2015	2016	2017	2018	2019	2020	2021	2022	2023
Cambriolage dans habitation	115	138	107	95	79	80	89	89	69	57	70	24
Cambriolage ds entreprise ou commerce	127	100	49	75	45	55	33	25	12	17	15	3
Cambriolage ds service public ou bâtiment administ	37	23	14	7	18	25	6	5	7	12	3	2
Vol au bélier		1	1	1								
Cambriolage dans bâtiment (total)	273	256	170	175	141	158	128	117	88	86	88	29



FC Vol autre

	2000	2013	2014	2015	2016	2017	2018	2019	2020	2021	2022	2023
Vol à main armée	8	9	6	5	2	7	8	8	7	2	3	
Vol avec violence sans arme	33	15	17	10	15	13	12	16	15	12	17	5
Vol dans ou sur un véhicule	224	84	54	44	37	33	23	34	25	35	40	6
Vol d'armes et explosifs	3	3		4	2	3	1	2	2		1	2
Steaming							1				1	
Arrachage de sac à main	2			2								
Vol à l'arraché	10	3	4	8	6	3	3	4	2	1	3	
Vol à la tire	32	29	78	42	45	77	24	19	3	7	5	
Vol à l'étalage	54	63	76	64	67	34	26	88	63	56	62	16
Vol par ruse	12	6	16	16	14	7	8	12	11	5	6	3
Vol de métaux	2	9	9	13	6	11	12	6	4	8	18	4
Vol sur les chantiers	19	7	16	9	3	11	13	4	10	7	11	3
Home-invasion						1		1				
Vol d'animaux		4	1	2		1	1	3			1	
Vol de cargaison		2				1			1		3	1

Criminalité ICT

	2000	2013	2014	2015	2016	2017	2018	2019	2020	2021	2022	2023
Fraude de cartes de paiements	1	4	3	7	5	12	4	5	6	6	7	3
Phishing			1			1	10	16	73	67	58	8
Ransomware					1			1		2		
Shouldersurfing			2			2	1					1
Skimming		1		1		1				2	5	



FC Autre

	2000	2013	2014	2015	2016	2017	2018	2019	2020	2021	2022	2023
Violence contre les métiers d'intérêt général	2		5	1	6	6	5	1	1	7	5	1
Viol collectif				1								
Graffiti	1	6	10	3	10	8	5	3	2		4	1
Dégradation de voiture	87	81	88	91	54	55	58	70	38	49	51	13
Rixe au couteau	1		1	1		1		2	2	3	5	

PH Violence intrafamiliale (VIF)

	2000	2013	2014	2015	2016	2017	2018	2019	2020	2021	2022	2023
VIF: physique, dans le couple	6	37	46	31	41	37	43	61	37	45	45	13
VIF: physique, envers des descendants	2	1	11	6	9	5	8	14	8	4	9	1
VIF: physique, envers d'autres membres	25	7	10	3	6	9	14	13	13	14	12	2
VIF: sexuelle, dans le couple									1			
VIF: sexuelle, envers des descendants	1	2	3	1	3	1	1	3		4	1	
VIF: psychique, dans le couple	42	71	82	41	45	44	34	22	61	31	44	12
VIF: psychique, envers des descendants		2	5	3	3	7	7	2	13	3	2	2
VIF: psychique, envers d'autres membres		1		3	7	4	5		1	5	5	2
VIF: économique, dans le couple		4	3	2	4	2	7	10	10	1	5	
VIF: économique, envers des descendants	4						2		1		3	
VIF: économique, envers d'autres membres	11	9	8	3	3	5	2	6	1	3	2	1



PH Hormones et dopage

	2000	2013	2014	2015	2016	2017	2018	2019	2020	2021	2022	2023
Dopage humain		1	2	1	2	3	3	1	4	1	1	
Engraissement illégal				2	1				1			

PH Drogues

	2000	2013	2014	2015	2016	2017	2018	2019	2020	2021	2022	2023
Vente de cocaïne		10	7	4	10	6	10	6	9	8	8	
Import-export de cocaïne			1			1	1		1			
Production de drogues synthétiques		2	1	1	4		3	2	1		2	2
Import-export de drogues synthétiques	2	1	1		1	1				1		
Vente de drogues synthétiques		22	16	21	6	14	4	9	9	8	8	1
Production de cannabis (culture)		2	2	11	9	5	7	10	7	3	6	
Vente de cannabis en grande quantité			2			1		1			1	1
Vente-traffic d'héroïne			2					1		2	1	

PH Trafic d'armes

	2000	2013	2014	2015	2016	2017	2018	2019	2020	2021	2022	2023
Commerce et production d'arme à feu et mun.	1	1	4	1		1	2		4	2		
Commerce et production d'arme non à feu		1		1	1		1				1	

PH Traite des êtres humains

	2000	2013	2014	2015	2016	2017	2018	2019	2020	2021	2022	2023
TEH - exploitation économique							1			1		
TEH - exploitation sexuelle			1				1		1	1		



PH Violence dans l'espace public

	2000	2013	2014	2015	2016	2017	2018	2019	2020	2021	2022	2023
Violence physique (transport public)	1	1	2	1	1	3	1	3	3	6	3	
Violence physique (voie publique)	56	34	32	36	35	30	37	33	20	43	48	6
Violence physique (autre endroit public)	5	3	6	10	6	3	4	4	4	5	4	1
Violence physique (endroit accessible au public)	56	24	34	39	45	28	24	36	20	27	35	5
Violence sexuelle (transport public)			1			1						
Violence sexuelle (voie publique)	5	3	5	5	2	2	1	1	6	3	3	
Violence sexuelle (autre endroit public)	2	5	4	3	6	2	5	1	4	5	6	
Violence sexuelle (endroit accessible au public)	9	3	2	6	7	8	6	8	4	12	6	1
Violence psychique (transport public)	1	2	1			1	1	1	2	1		1
Violence psychique (voie publique)	19	17	21	18	13	18	21	20	23	26	21	7
Violence psychique (autre endroit public)	2	4	5	1	3	2	6	1	3	2	4	
Violence psychique (endroit accessible au public)	32	11	9	15	13	12	13	13	11	11	11	4
Vol à main armée (transport public)	1							1				
Vol à main armée (voie publique)	1						3	1	1		1	
Vol à main armée (autre endroit public)	1		1					1	2			
Vol à main armée (endroit accessible au public)	5	7	4	3	2	4	4	2	2	1	1	
Vol avec violence sans arme (voie publique)	5	7	5	5	4	5	3	4	4	2	6	1
Vol avec violence sans arme (autre endroit public)	2	1						2	2			
Vol avec violence sans arme (endr. acces. au pub.)	12	5	9	4	4	5	4	3	1	2	5	1



PH Autre

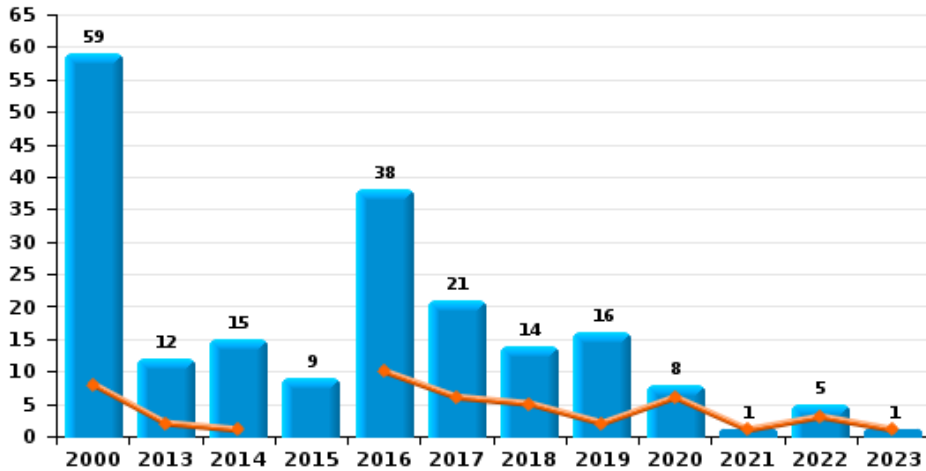
	2000	2013	2014	2015	2016	2017	2018	2019	2020	2021	2022	2023
Faux policiers								1	2			
Terrorisme, extrémisme et radicalisme		1			2				2			
Cyberharcèlement	4	7	2	19	21	20	31	24	39	29	37	10
Fraude à l'identité	12	3	4	5	7	7	14	9	8	9	11	3



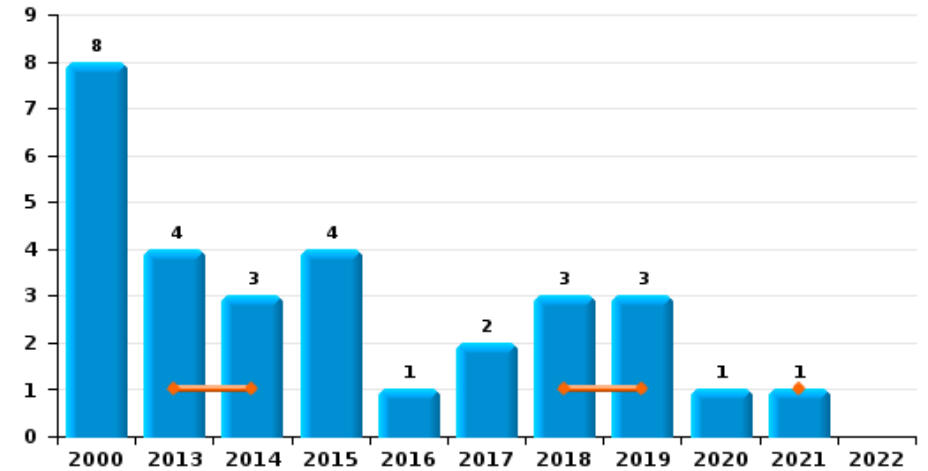
PZ LOMMEL

Année	■
Trimestre 1	■

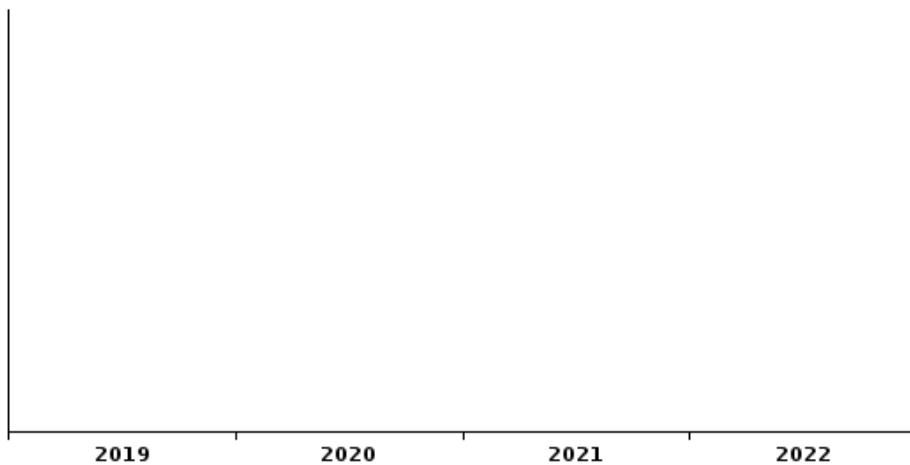
Vol de voiture



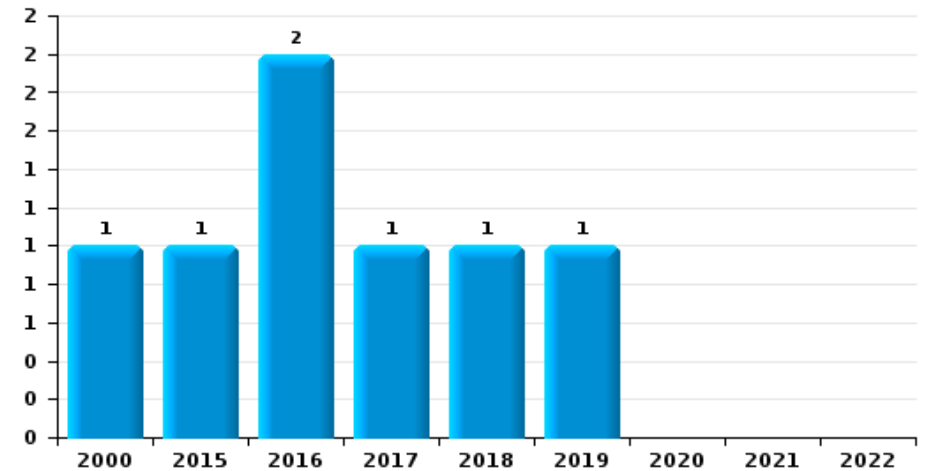
Vol de moto



Carjacking



Vol dans les garages

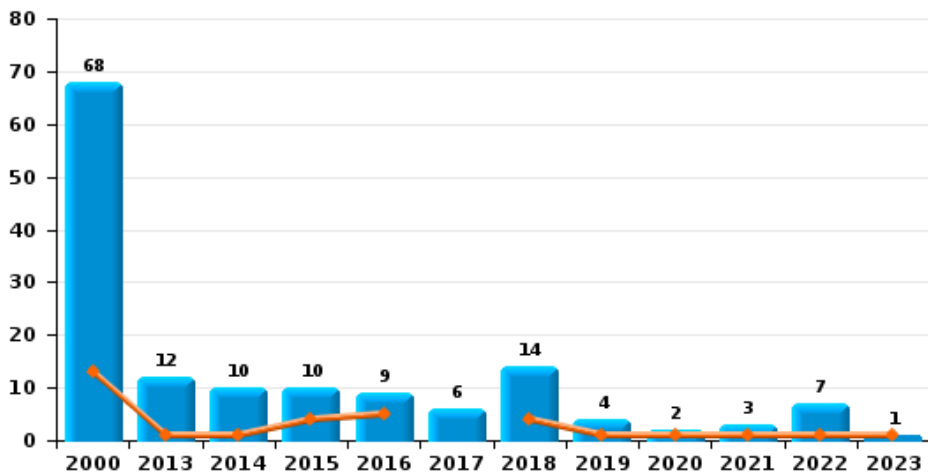




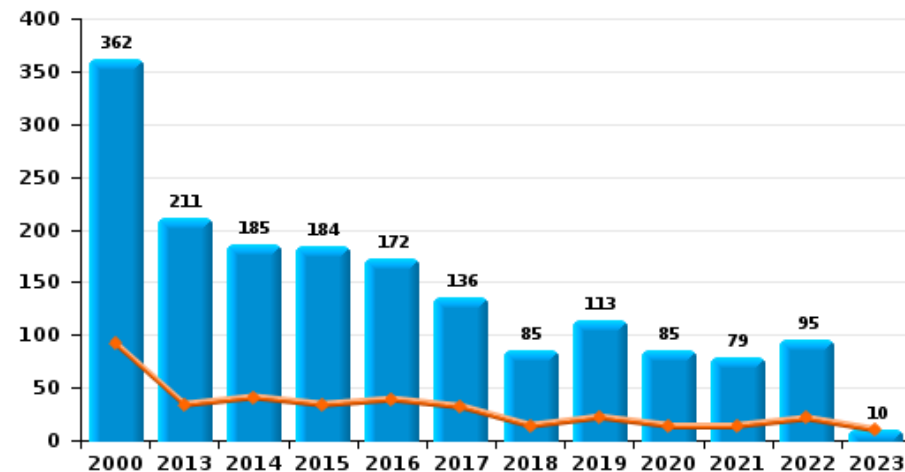
PZ LOMMEL

Année	■
Trimestre 1	■

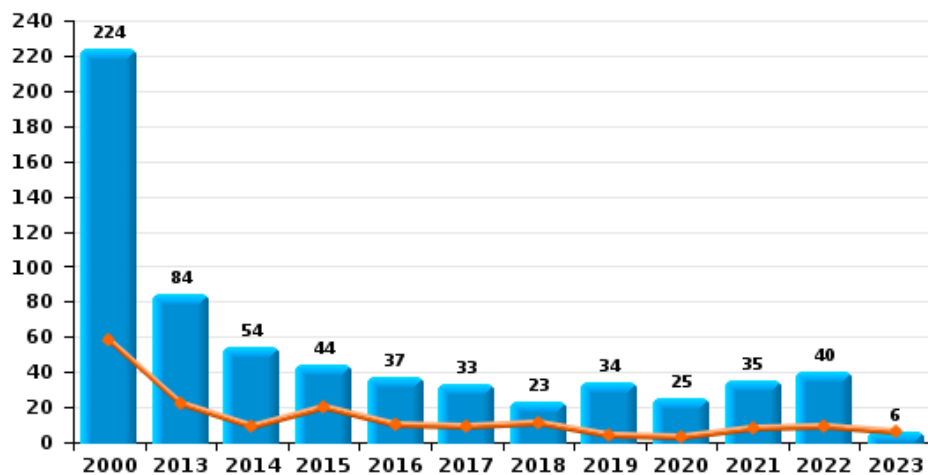
Vol de vélomoteur



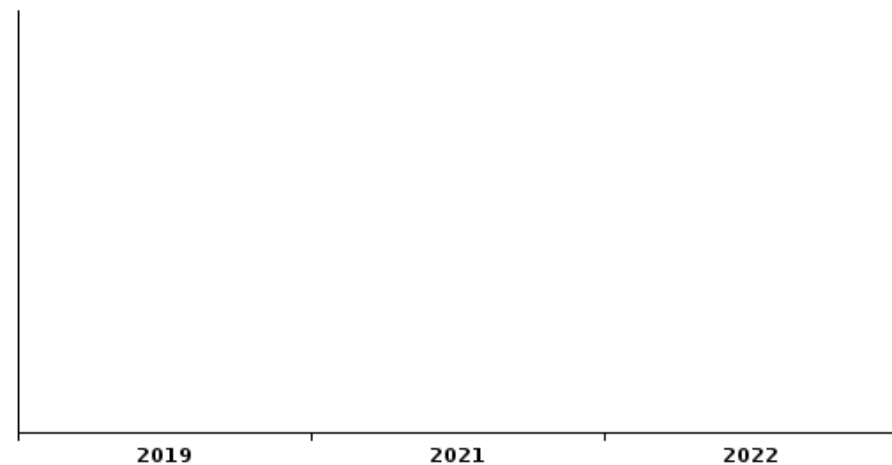
Vol de vélo



Vol dans ou sur un véhicule

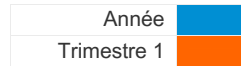


Sacjacking dans une voiture

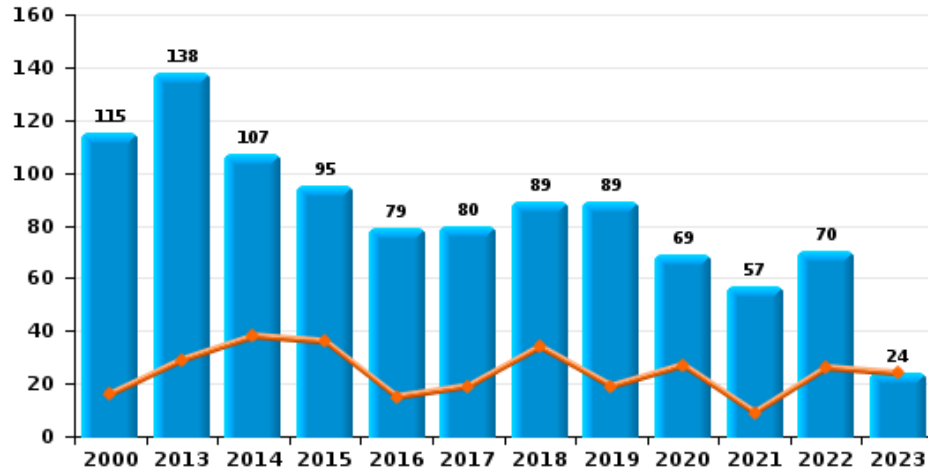




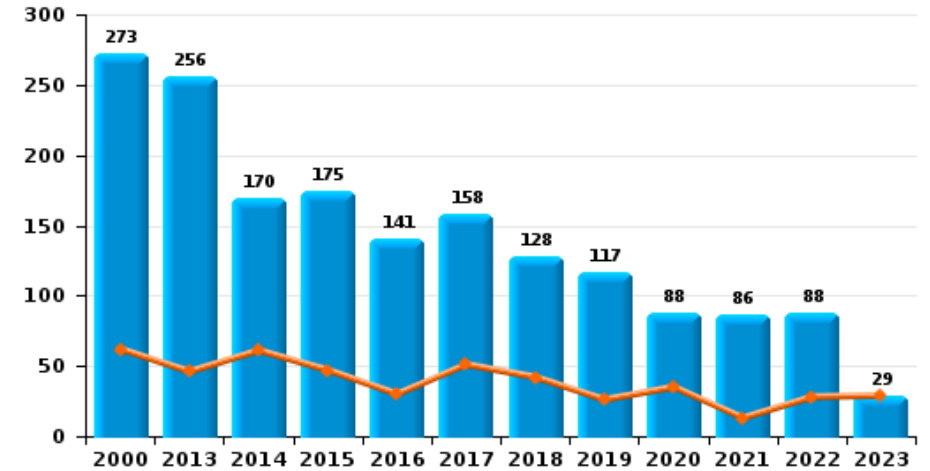
PZ LOMMEL



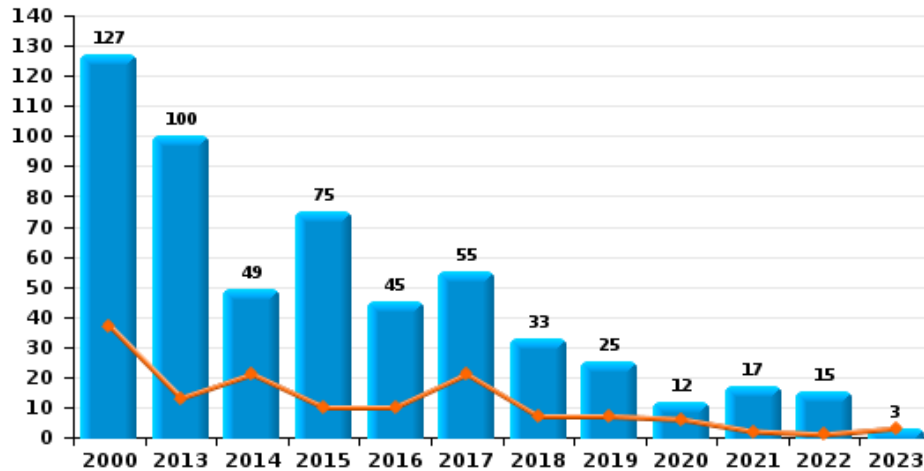
Cambrilage dans habitation



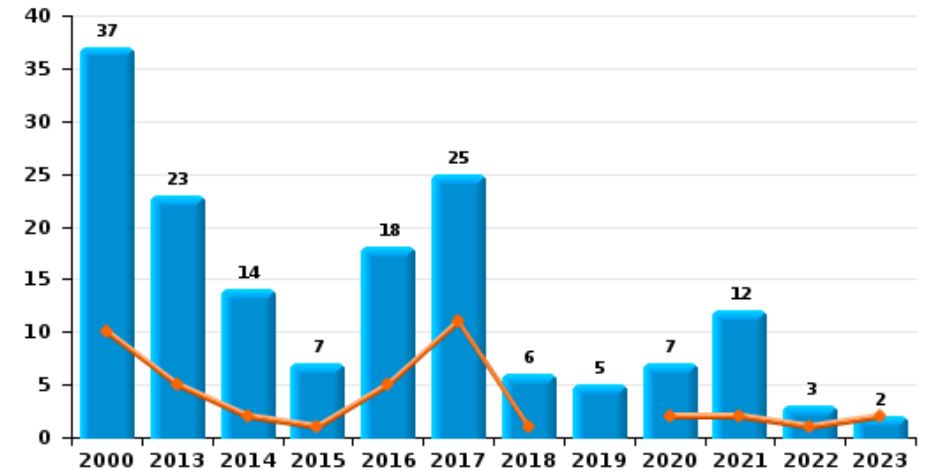
Cambrilage dans bâtiment (total)



Cambrilage ds entreprise ou commerce

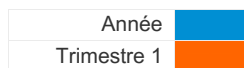


Cambrilage ds service public ou bâtiment administ

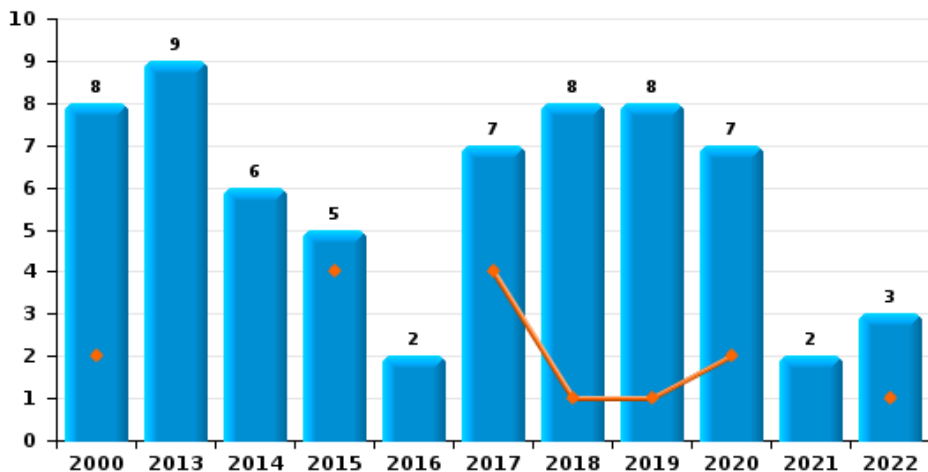




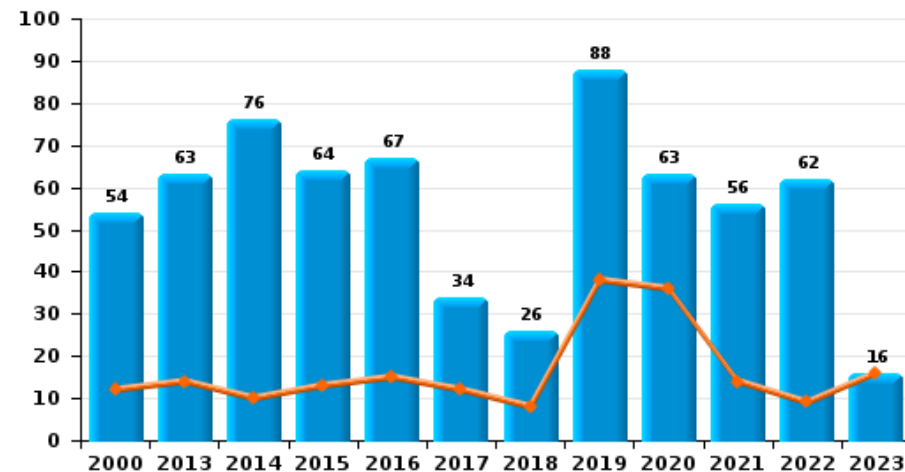
PZ LOMMEL



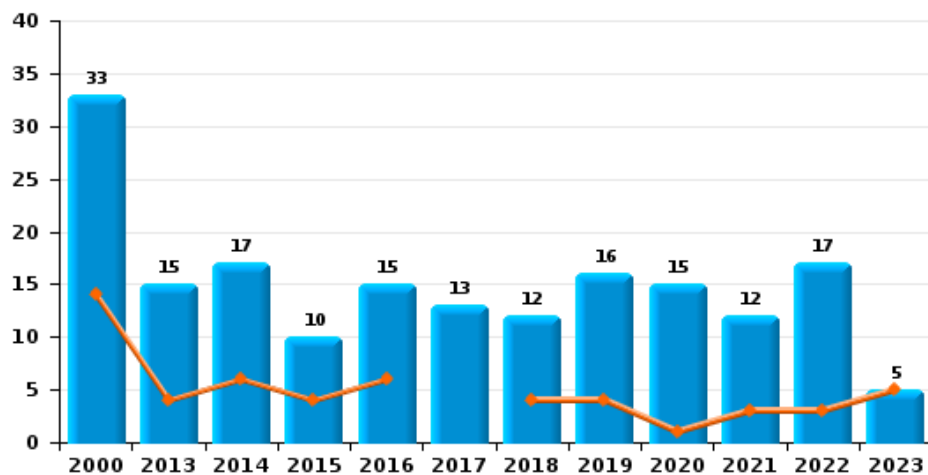
Vol à main armée



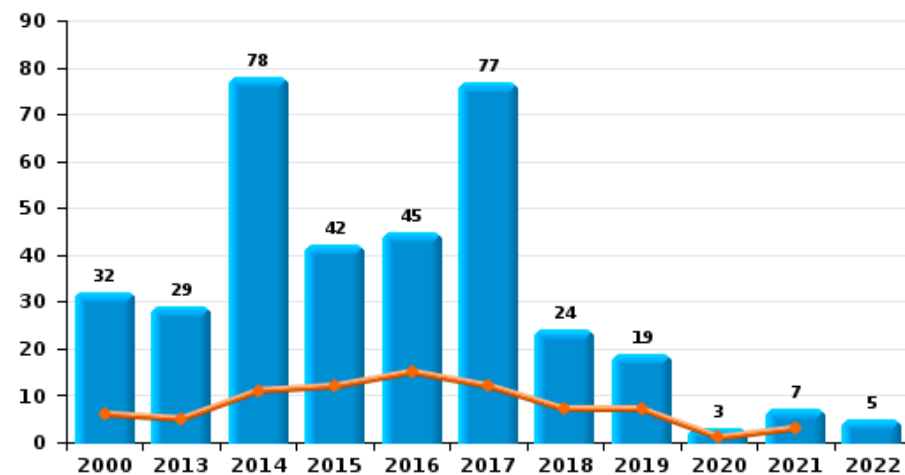
Vol à l'étalage



Vol avec violence sans arme



Vol à la tire

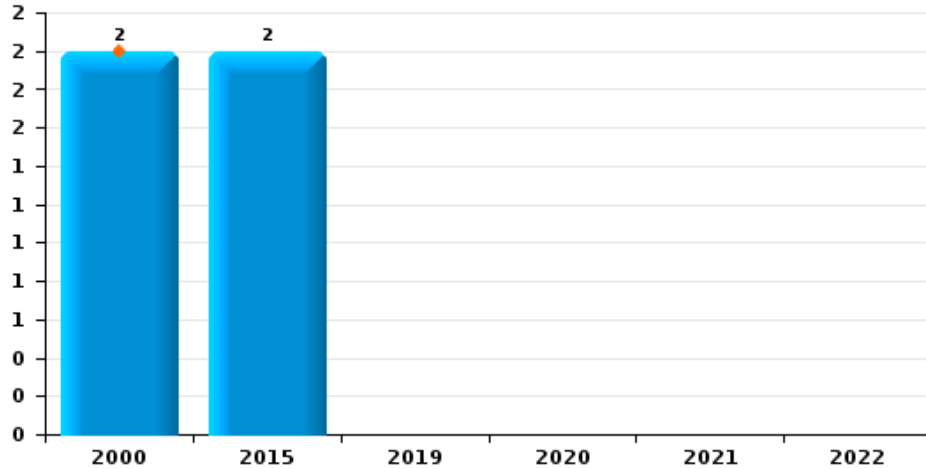




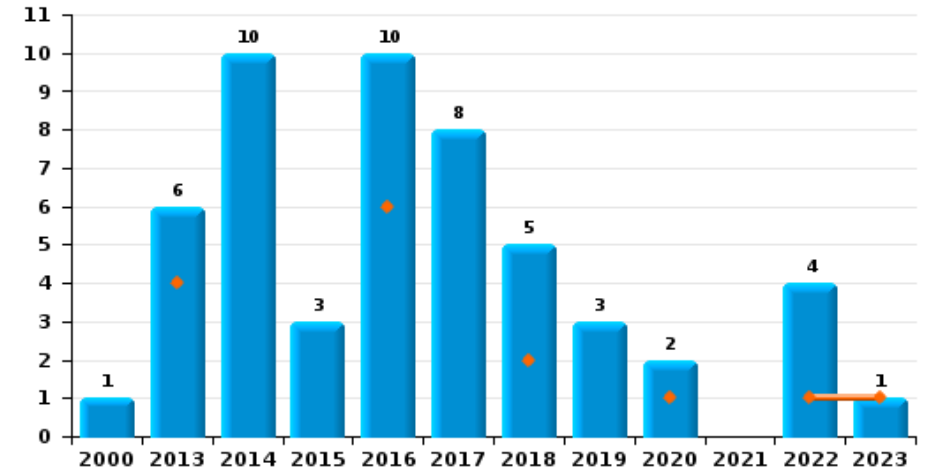
PZ LOMMEL

Année ■
Trimestre 1 ■

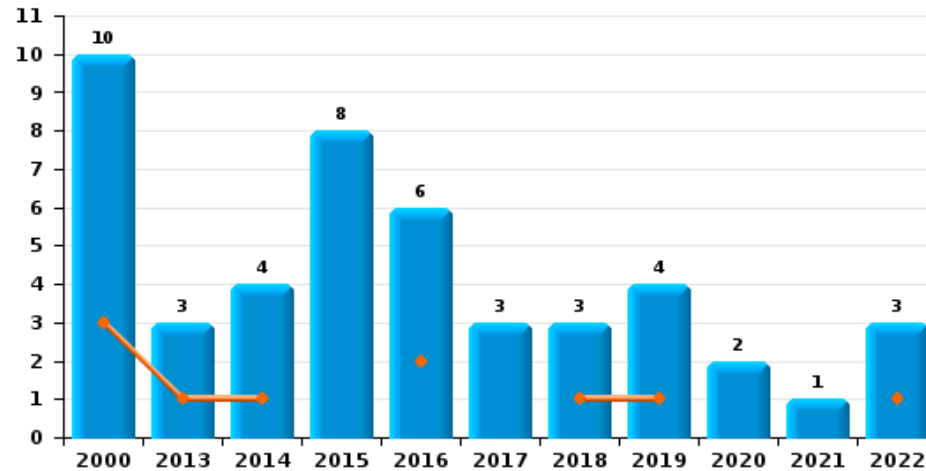
Arrachage de sac à main



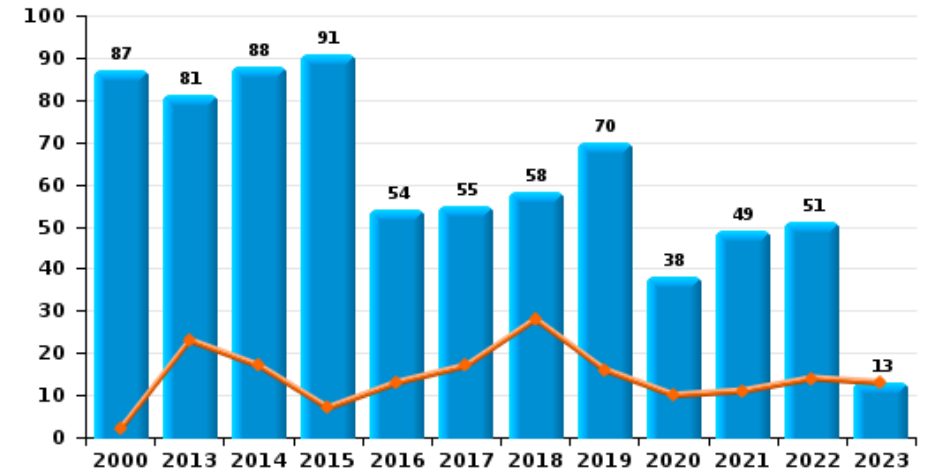
Graffiti



Vol à l'arraché



Dégradation de voiture





PZ LOMMEL

FC Vol moyen de transport

		2000	2013	2014	2015	2016	2017	2018	2019	2020	2021	2022	2023
Vol de voiture	Trim 1	8	2	1		10	6	5	2	6	1	3	1
	Trim 2	13	3	2	2	6	9	2	5	1			
	Trim 3	23	3	7	3	12	4	5	8	1		1	
	Trim 4	15	4	5	4	10	2	2	1			1	
	Total	59	12	15	9	38	21	14	16	8	1	5	1
Vol de moto	Trim 1		1	1				1	1		1		
	Trim 2		1		1		1		1				
	Trim 3	8	2	2	3	1	1	1	1	1			
	Trim 4							1					
	Total	8	4	3	4	1	2	3	3	1	1		
Homejacking	Trim 1	1											
	Trim 2								1				
	Total	1							1				
Vol dans les garages	Trim 2					1			1				
	Trim 3				1	1	1	1					
	Trim 4	1											
	Total	1			1	2	1	1	1				
Vol de vélomoteur	Trim 1	13	1	1	4	5		4	1	1	1	1	1
	Trim 2	28	8	2	1	2	3	4	1			3	
	Trim 3	15		4	4	1	2	5	2	1	1	3	
	Trim 4	12	3	3	1	1	1	1			1		
	Total	68	12	10	10	9	6	14	4	2	3	7	1



FC Vol moyen de transport

		2000	2013	2014	2015	2016	2017	2018	2019	2020	2021	2022	2023
Vol de vélo	Trim 1	92	34	41	34	39	32	14	22	14	14	21	10
	Trim 2	95	60	52	58	38	48	19	27	22	13	29	
	Trim 3	94	67	48	56	58	35	31	36	37	36	17	
	Trim 4	81	50	44	36	37	21	21	28	12	16	28	
Total		362	211	185	184	172	136	85	113	85	79	95	10



FC Cambriolage

		2000	2013	2014	2015	2016	2017	2018	2019	2020	2021	2022	2023
Cambriolage dans habitation	Trim 1	16	29	38	36	15	19	34	19	27	9	26	24
	Trim 2	20	41	17	21	10	23	12	26	14	3	12	
	Trim 3	42	20	18	26	22	11	12	24	14	27	9	
	Trim 4	37	48	34	12	32	27	31	20	14	18	23	
	Total	115	138	107	95	79	80	89	89	69	57	70	24
Cambriolage ds entreprise ou commerce	Trim 1	37	13	21	10	10	21	7	7	6	2	1	3
	Trim 2	47	34	11	20	12	16	10	8	2	3	4	
	Trim 3	28	30	8	41	6	10	5	4	3	6	6	
	Trim 4	15	23	9	4	17	8	11	6	1	6	4	
	Total	127	100	49	75	45	55	33	25	12	17	15	3
Cambriolage ds service public ou bâtiment administ	Trim 1	10	5	2	1	5	11	1		2	2	1	2
	Trim 2	11	8	6	2	3	8	2		4	5	1	
	Trim 3	9	3	3	2	2	5	1	4		3	1	
	Trim 4	7	7	3	2	8	1	2	1	1	2		
	Total	37	23	14	7	18	25	6	5	7	12	3	2
Vol au béliier	Trim 2		1	1									
	Trim 3				1								
	Total		1	1	1								
Cambriolage dans bâtiment (total)	Trim 1	62	46	61	47	30	51	42	26	35	13	28	29
	Trim 2	77	79	34	41	25	45	24	34	20	11	17	
	Trim 3	78	53	29	69	30	26	18	30	17	36	16	
	Trim 4	56	78	46	18	56	36	44	27	16	26	27	
	Total	273	256	170	175	141	158	128	117	88	86	88	29



FC Vol autre

		2000	2013	2014	2015	2016	2017	2018	2019	2020	2021	2022	2023
Vol à main armée	Trim 1	2			4		4	1	1	2		1	
	Trim 2	3	3	3	1	2	3	2	4	3	2		
	Trim 3	1	3	2				1	2	2		1	
	Trim 4	2	3	1				4	1			1	
	Total	8	9	6	5	2	7	8	8	7	2	3	
Vol avec violence sans arme	Trim 1	14	4	6	4	6		4	4	1	3	3	5
	Trim 2	9	5	4	2	2	5	2	7	7	3	4	
	Trim 3	5	3	5	2	3	3	2	2	2	4	5	
	Trim 4	5	3	2	2	4	5	4	3	5	2	5	
	Total	33	15	17	10	15	13	12	16	15	12	17	5
Vol dans ou sur un véhicule	Trim 1	58	22	9	20	10	9	11	4	3	8	9	6
	Trim 2	49	31	23	5	4	8	4	15	3	7	7	
	Trim 3	62	23	17	10	6	10	2	10	16	17	10	
	Trim 4	55	8	5	9	17	6	6	5	3	3	14	
	Total	224	84	54	44	37	33	23	34	25	35	40	6
Vol d'armes et explosifs	Trim 1	1	1			1	1		1	1			2
	Trim 2		1		1		1					1	
	Trim 3	1	1		2					1			
	Trim 4	1			1	1	1	1	1				
	Total	3	3		4	2	3	1	2	2		1	2
Steaming	Trim 1							1					
	Trim 4											1	
	Total							1				1	
Arrachage de sac à main	Trim 1	2											
	Trim 3				2								
	Total	2			2								



FC Vol autre

		2000	2013	2014	2015	2016	2017	2018	2019	2020	2021	2022	2023
Vol à l'arraché	Trim 1	3	1	1		2		1	1			1	
	Trim 2	2	1	1	3	3	1	1	1				
	Trim 3	4		1	3	1	1		2			2	
	Trim 4	1	1	1	2		1	1		2	1		
	Total	10	3	4	8	6	3	3	4	2	1	3	
Vol à la tire	Trim 1	6	5	11	12	15	12	7	7	1	3		
	Trim 2	5	8	49	14	10	41	2	7			2	
	Trim 3	16	7	10	8	12	10	10	4		2	3	
	Trim 4	5	9	8	8	8	14	5	1	2	2		
	Total	32	29	78	42	45	77	24	19	3	7	5	
Vol à l'étalage	Trim 1	12	14	10	13	15	12	8	38	36	14	9	16
	Trim 2	14	23	34	20	21	5	8	17	14	7	13	
	Trim 3	12	10	18	14	12	10	3	19	10	27	12	
	Trim 4	16	16	14	17	19	7	7	14	3	8	28	
	Total	54	63	76	64	67	34	26	88	63	56	62	16
Vol par ruse	Trim 1	4	2	5	2	4	3	2	3	3	2	2	3
	Trim 2	2	1	6	8	1	4	1	4	3	1		
	Trim 3	3	1	1	2	1		2	4	3	2	1	
	Trim 4	3	2	4	4	8		3	1	2		3	
	Total	12	6	16	16	14	7	8	12	11	5	6	3
Vol de métaux	Trim 1		1	4	4	1	1	1		2	2	6	4
	Trim 2		4	1	2	2	3	1	1	2	2	4	
	Trim 3		3	3	5	1	3	4	2		2	6	
	Trim 4	2	1	1	2	2	4	6	3		2	2	
	Total	2	9	9	13	6	11	12	6	4	8	18	4



FC Vol autre

		2000	2013	2014	2015	2016	2017	2018	2019	2020	2021	2022	2023
Vol sur les chantiers	Trim 1	5	1	1	3	1	5	3	1	5	1	7	3
	Trim 2	4	2	4		1	2	2	2	2	2	1	
	Trim 3	4	3	6	5	1	2	5	1	2	3	2	
	Trim 4	6	1	5	1		2	3		1	1	1	
	Total	19	7	16	9	3	11	13	4	10	7	11	3
Home-invasion	Trim 2								1				
	Trim 3						1						
	Total						1		1				
Vol d'animaux	Trim 1		2		1								
	Trim 2			1			1					1	
	Trim 3		1					1	1				
	Trim 4		1		1				2				
	Total		4	1	2		1	1	3			1	
Vol de cargaison	Trim 1											1	1
	Trim 2		2							1			
	Trim 3											2	
	Trim 4						1						
	Total		2				1			1		3	1



Criminalité ICT

		2000	2013	2014	2015	2016	2017	2018	2019	2020	2021	2022	2023
Fraude de cartes de paiements	Trim 1				3	1	2	1	1	3	3	2	3
	Trim 2	1	1	1	2	4		1	2	1	1		
	Trim 3		1	2	2	5	2	2		1	3		
	Trim 4		2	2	1		1	1	1	1	1	1	
Total		1	4	3	7	5	12	4	5	6	6	7	3
Phishing	Trim 1							2	1	10	14	26	8
	Trim 2		1					2	1	23	8	17	
	Trim 3					1	5	5	21	19	10		
	Trim 4						1	9	19	26	5		
Total			1			1	10	16	73	67	58		8
Ransomware	Trim 2										1		
	Trim 4				1			1		1			
Total					1			1		2			
Shouldersurfing	Trim 1					1							1
	Trim 2					1							
	Trim 3							1					
	Trim 4		2										
Total			2			2	1						1
Skimming	Trim 1										1	2	
	Trim 2		1				1					1	
	Trim 3			1								1	
	Trim 4										1	1	
Total			1	1		1					2	5	



FC Autre

		2000	2013	2014	2015	2016	2017	2018	2019	2020	2021	2022	2023
Violence contre les métiers d'intérêt général	Trim 1			1		1	3	2					1
	Trim 2			2		2		1			2	1	
	Trim 3	1		1		1	2	1	1	1	3	2	
	Trim 4	1		1	1	2	1	1			2	2	
	Total	2		5	1	6	6	5	1	1	7	5	1
Viol collectif	Trim 4				1								
Total				1									
Graffiti	Trim 1		4			6		2		1		1	1
	Trim 2			4	1	1		1	2	1			
	Trim 3	1		6	1	2	7	1				3	
	Trim 4		2		1	1	1	1	1				
	Total	1	6	10	3	10	8	5	3	2		4	1
Dégradation de voiture	Trim 1	2	23	17	7	13	17	28	16	10	11	14	13
	Trim 2	22	21	27	23	17	11	9	12	9	16	18	
	Trim 3	30	14	23	44	18	15	9	18	12	10	13	
	Trim 4	33	23	21	17	6	12	12	24	7	12	6	
	Total	87	81	88	91	54	55	58	70	38	49	51	13
Rixe au couteau	Trim 1								1		1	3	
	Trim 2									1	1	1	
	Trim 3			1	1				1			1	
	Trim 4	1					1			1	1		
	Total	1		1	1		1		2	2	3	5	



PH Violence intrafamiliale (VIF)

		2000	2013	2014	2015	2016	2017	2018	2019	2020	2021	2022	2023
VIF: physique, dans le couple	Trim 1	2	9	14	10	12	10	7	17	9	10	7	13
	Trim 2		9	11	3	12	11	14	15	10	12	13	
	Trim 3	3	10	13	8	10	7	8	19	12	14	15	
	Trim 4	1	9	8	10	7	9	14	10	6	9	10	
	Total	6	37	46	31	41	37	43	61	37	45	45	13
VIF: physique, envers des descendants	Trim 1		1	3	1	4	1	3	3	1	2	2	1
	Trim 2	2		3	2	2			2	3	1	4	
	Trim 3			3	1	3		2	7	3		1	
	Trim 4			2	2		4	3	2	1	1	2	
	Total	2	1	11	6	9	5	8	14	8	4	9	1
VIF: physique, envers d'autres membres	Trim 1	6	1	3	1	3	1	3	2		2	6	2
	Trim 2	10		5	1		1		6	5	4	2	
	Trim 3	7	3	1	1	2	4	6	2	4	4	3	
	Trim 4	2	3	1		1	3	5	3	4	4	1	
	Total	25	7	10	3	6	9	14	13	13	14	12	2
VIF: sexuelle, dans le couple	Trim 2								1				
Total									1				
VIF: sexuelle, envers des descendants	Trim 1				1	2		1				1	
	Trim 2	1		2			1		1		2		
	Trim 3		1			1			2		1		
	Trim 4		1	1							1		
	Total	1	2	3	1	3	1	1	3		4	1	



PH Violence intrafamiliale (VIF)

		2000	2013	2014	2015	2016	2017	2018	2019	2020	2021	2022	2023
VIF: psychique, dans le couple	Trim 1	15	13	23	9	10	18	9	4	10	11	15	12
	Trim 2	8	22	25	17	8	12	11	2	19	12	14	
	Trim 3	10	12	15	9	16	5	4	9	21	5	11	
	Trim 4	9	24	19	6	11	9	10	7	11	3	4	
Total		42	71	82	41	45	44	34	22	61	31	44	12
VIF: psychique, envers des descendants	Trim 1		1	3		1	2	1		1	1		2
	Trim 2		1			1	1	1		4			
	Trim 3			1	1	1	2	2	2	4	1	1	
	Trim 4			1	2		2	3		4	1	1	
Total			2	5	3	3	7	7	2	13	3	2	2
VIF: psychique, envers d'autres membres	Trim 1				2	3	1				1	3	2
	Trim 2				1	2	2	2		1		1	
	Trim 3					1		1				1	
	Trim 4		1			1	1	2			4		
Total			1		3	7	4	5		1	5	5	2
VIF: économique, dans le couple	Trim 1		1			1		2	5	1			
	Trim 2		2	1	1	1		1		6		3	
	Trim 3				1		1	2	4	3		2	
	Trim 4		1	2		2	1	2	1		1		
Total			4	3	2	4	2	7	10	10	1	5	
VIF: économique, envers des descendants	Trim 1	1											
	Trim 2	2										2	
	Trim 3									1			
	Trim 4	1						2				1	
Total		4						2		1		3	



PH Violence intrafamiliale (VIF)

		2000	2013	2014	2015	2016	2017	2018	2019	2020	2021	2022	2023
VIF: économique, envers d'autres membres	Trim 1			4		1	1	1	3		2		1
	Trim 2	2	5	2	1	2	3		1	1		1	
	Trim 3	5	3	2	2			1	1				
	Trim 4	4	1				1		1		1	1	
Total		11	9	8	3	3	5	2	6	1	3	2	1



PH Hormones et dopage

		2000	2013	2014	2015	2016	2017	2018	2019	2020	2021	2022	2023
Dopage humain	Trim 1		1	1			1						
	Trim 2				1	1				1			
	Trim 3			1	1	1	2	1	2				
	Trim 4					1	1		1	1	1		
Total			1	2	1	2	3	3	1	4	1	1	
Engraissement illégal	Trim 3				1								
	Trim 4				1	1				1			
	Total				2	1				1			



PH Drogues

		2000	2013	2014	2015	2016	2017	2018	2019	2020	2021	2022	2023
Vente de cocaïne	Trim 1		5	2		1		2	3	3	2	2	
	Trim 2		1	1	1	1		5		3	1	1	
	Trim 3		3	2		4		1	1	3	1	2	
	Trim 4		1	2	3	4	6	2	2		4	3	
	Total			10	7	4	10	6	10	6	9	8	8
Import-export de cocaïne	Trim 1							1					
	Trim 3			1									
	Trim 4					1			1				
	Total			1			1	1		1			
Production de drogues synthétiques	Trim 1		1		1			1					2
	Trim 2					1						1	
	Trim 3			1		3		2	1	1		1	
	Trim 4		1						1				
	Total		2	1	1	4		3	2	1		2	2
Import-export de drogues synthétiques	Trim 1		1										
	Trim 3	1		1			1						
	Trim 4	1			1						1		
	Total	2	1	1	1	1	1				1		
Vente de drogues synthétiques	Trim 1		9	3	2	1	3	2	2	2	1	1	1
	Trim 2		6	1	4	2	4			3	2	1	
	Trim 3		5	6	1	1	2	2	5	2	2	5	
	Trim 4		2	6	14	2	5		2	2	3	1	
	Total		22	16	21	6	14	4	9	9	8	8	1



PH Drogues

		2000	2013	2014	2015	2016	2017	2018	2019	2020	2021	2022	2023
Production de cannabis (culture)	Trim 1			1	2	3	2	4	1		1	2	
	Trim 2		2		2	1	1	1	2	5	1		
	Trim 3					5	1	1	1	2	1	4	
	Trim 4			1	7		1	1	6				
Total			2	2	11	9	5	7	10	7	3	6	
Vente de cannabis en grande quantité	Trim 1												1
	Trim 2								1			1	
	Trim 3						1						
	Trim 4			2									
Total				2			1		1			1	1
Vente-traffic d héroïne	Trim 2										1		
	Trim 3			2					1		1		
	Trim 4											1	
Total				2					1		2	1	



PH Trafic d'armes

		2000	2013	2014	2015	2016	2017	2018	2019	2020	2021	2022	2023
Commerce et production d'arme à feu et mun.	Trim 1			1									
	Trim 2	1		1	1					2	1		
	Trim 3						1	1			1		
	Trim 4		1	2				1		2			
Total		1	1	4	1		1	2		4	2		
Commerce et production d'arme non à feu	Trim 1							1				1	
	Trim 2		1			1							
	Trim 3				1								
Total			1		1	1		1				1	



PH Traite des êtres humains

		2000	2013	2014	2015	2016	2017	2018	2019	2020	2021	2022	2023
TEH - exploitation économique	Trim 2										1		
	Trim 4							1					
	Total							1			1		
TEH - exploitation sexuelle	Trim 1										1		
	Trim 2			1									
	Trim 3							1					
	Trim 4									1			
Total			1					1		1	1		



PH Violence dans l'espace public

		2000	2013	2014	2015	2016	2017	2018	2019	2020	2021	2022	2023
Violence physique (transport public)	Trim 1			1		1			1	1	2	1	
	Trim 2		1	1				1		1	1		
	Trim 3	1					2						
	Trim 4				1		1		2	1	3	2	
Total		1	1	2	1	1	3	1	3	3	6	3	
Violence physique (voie publique)	Trim 1	12	7	7	13	5	8	10	14	4	4	10	6
	Trim 2	17	10	11	8	14	5	9	5	4	8	12	
	Trim 3	11	9	8	5	9	10	12	7	6	11	15	
	Trim 4	16	8	6	10	7	7	6	7	6	20	11	
Total		56	34	32	36	35	30	37	33	20	43	48	6
Violence physique (autre endroit public)	Trim 1	1		1	1	1		1	1	2		2	1
	Trim 2	3	2	1	3	2	2	1	1	2	2	1	
	Trim 3	1	1	4	2	2		1	2		2	1	
	Trim 4				4	1	1	1			1		
Total		5	3	6	10	6	3	4	4	4	5	4	1
Violence physique (endroit accessible au public)	Trim 1	9	4	4	9	13	4	4	6	6	3	4	5
	Trim 2	18	5	12	14	13	9	8	11	4	2	13	
	Trim 3	17	10	10	12	14	8	9	10	7	12	9	
	Trim 4	12	5	8	4	5	7	3	9	3	10	9	
Total		56	24	34	39	45	28	24	36	20	27	35	5
Violence sexuelle (transport public)	Trim 3						1						
	Trim 4			1									
Total				1			1						



PH Violence dans l'espace public

		2000	2013	2014	2015	2016	2017	2018	2019	2020	2021	2022	2023
Violence sexuelle (voie publique)	Trim 1			1	1	1				1		1	
	Trim 2	2	1	1	1					2	1		
	Trim 3	2	1	2	2	1	1		1	2		1	
	Trim 4	1	1	1	1		1	1		1	2	1	
Total		5	3	5	5	2	2	1	1	6	3	3	
Violence sexuelle (autre endroit public)	Trim 1	1			1					1		2	
	Trim 2		1	2	1	3	1	3	1	2	2	2	
	Trim 3	1	4	2	1	3	1	2		1	2	1	
	Trim 4										1	1	
Total		2	5	4	3	6	2	5	1	4	5	6	
Violence sexuelle (endroit accessible au public)	Trim 1	1	1	1			1		2	2	1		1
	Trim 2	5		1	1	1	1	4	2		5		
	Trim 3	3	1		4	3	5	1	2	1	4	4	
	Trim 4		1		1	3	1	1	2	1	2	2	
Total		9	3	2	6	7	8	6	8	4	12	6	1
Violence psychique (transport public)	Trim 1		1										1
	Trim 2		1	1						1			
	Trim 4	1					1	1	1	1	1		
Total		1	2	1			1	1	1	2	1		1
Violence psychique (voie publique)	Trim 1	7	1	7	2	3	2	2	4	3	2	4	7
	Trim 2	1	6	6	3	7	4	5	5	2	6	3	
	Trim 3	6	4	5	9	1	6	5	7	8	8	9	
	Trim 4	5	6	3	4	2	6	9	4	10	10	5	
Total		19	17	21	18	13	18	21	20	23	26	21	7



PH Violence dans l'espace public

		2000	2013	2014	2015	2016	2017	2018	2019	2020	2021	2022	2023
Violence psychique (autre endroit public)	Trim 1		2					2		1		1	
	Trim 2	1	2	3			1	1			1		
	Trim 3	1		1	3			2	1	1		2	
	Trim 4			1			1	1		1	1	1	
	Total	2	4	5	1	3	2	6	1	3	2	4	
Violence psychique (endroit accessible au public)	Trim 1	4	1	2	3	4	3		1	2	3	2	4
	Trim 2	11	5	3	3	3	1	1	4	1	2	2	
	Trim 3	11	3	4	5	4	4	7	5	6	2	3	
	Trim 4	6	2		4	2	4	5	3	2	4	4	
	Total	32	11	9	15	13	12	13	13	11	11	11	4
Vol à main armée (transport public)	Trim 3	1											
	Trim 4								1				
	Total	1							1				
Vol à main armée (voie publique)	Trim 1							1		1			
	Trim 3								1				
	Trim 4	1						2				1	
	Total	1						3	1	1		1	
Vol à main armée (autre endroit public)	Trim 1	1											
	Trim 2			1					1	2			
	Total	1		1					1	2			
Vol à main armée (endroit accessible au public)	Trim 1	1			2		3						
	Trim 2	3	3	1	1	2	1	1	2	1	1		
	Trim 3		2	2				1		1		1	
	Trim 4	1	2	1				2					
	Total	5	7	4	3	2	4	4	2	2	1	1	



PH Violence dans l'espace public

		2000	2013	2014	2015	2016	2017	2018	2019	2020	2021	2022	2023
Vol avec violence sans arme (voie publique)	Trim 1	1	1	3	1	1		1	2	1			1
	Trim 2	1	1	1		1	1	1		1	1	3	
	Trim 3		2		2	2		1	1		1	1	
	Trim 4	3	3	1	2		4		1	2		2	
Total		5	7	5	5	4	5	3	4	4	2	6	1
Vol avec violence sans arme (autre endroit public)	Trim 1	2	1										
	Trim 2								1	1			
	Trim 3								1	1			
Total		2	1						2	2			
Vol avec violence sans arme (endr. acces. au pub.)	Trim 1	4		1	2	2		1	1				1
	Trim 2	4	4	3	2		2	1	1				
	Trim 3	2	1	4		1	2	1		1	2	4	
	Trim 4	2		1		1	1	1	1				
Total		12	5	9	4	4	5	4	3	1	2	5	1



PH Autre

		2000	2013	2014	2015	2016	2017	2018	2019	2020	2021	2022	2023
Faux policiers	Trim 1									1			
	Trim 3									1			
	Trim 4								1				
	Total								1	2			
Terrorisme, extrémisme et radicalisme	Trim 1				1								
	Trim 2		1							1			
	Trim 3				1								
	Trim 4									1			
Total		1			2					2			
Cyberharcèlement	Trim 1	2	1		3	5	2	7	6	2	11	10	10
	Trim 2		1	1	4	5	2	5	4	14	9	7	
	Trim 3	1	2	1	4	5	4	8	5	12	4	17	
	Trim 4	1	3		8	6	12	11	9	11	5	3	
Total	4	7	2	19	21	20	31	24	39	29	37	10	
Fraude à l'identité	Trim 1			1	1	2	2	3	2	3	2	2	3
	Trim 2	5	1		1	3	3	2	3	1	5	1	
	Trim 3	2	2	2	1		2	5	1	2	1	6	
	Trim 4	5		1	2	2		4	3	2	1	2	
Total	12	3	4	5	7	7	14	9	8	9	11	3	



PZ LOMMEL

2022

FC Vol moyen de transport

	Jan	Fév	Mar	Avr	Mai	Juin	Juil	Août	Sep	Oct	Nov	Déc	Total
Vol de voiture	1	1	1					1			1		5
Vol de vélomoteur			1			3	2	1					7
Vol de vélo	7	4	10	8	7	14	9	5	3	9	15	4	95

FC Cambriolage

	Jan	Fév	Mar	Avr	Mai	Juin	Juil	Août	Sep	Oct	Nov	Déc	Total
Cambriolage dans habitation	9	8	9	3	4	5		5	4	5	14	4	70
Cambriolage ds entreprise ou commerce			1	1	2	1	1	5		3	1		15
Cambriolage ds service public ou bâtiment administ		1		1					1				3
Cambriolage dans bâtiment (total)	9	9	10	5	6	6	1	10	5	8	15	4	88

FC Vol autre

	Jan	Fév	Mar	Avr	Mai	Juin	Juil	Août	Sep	Oct	Nov	Déc	Total
Vol à main armée			1				1			1			3
Vol avec violence sans arme		2	1	2	1	1	2	2	1	2	1	2	17
Vol dans ou sur un véhicule	5	2	2	1	2	4	6	3	1	4	7	3	40
Vol d'armes et explosifs					1								1
Steaming											1		1
Vol à l'arraché		1					1	1					3
Vol à la tire					1	1	2	1					5
Vol à l'étalage	1	4	4	8	2	3	3	3	6	8	11	9	62
Vol par ruse		1	1						1	1		2	6
Vol de métaux	4		2	1	2	1	5	1			2		18
Vol sur les chantiers	5		2		1		2				1		11
Vol d'animaux				1									1
Vol de cargaison	1						1	1					3



Criminalité ICT

	Jan	Fév	Mar	Avr	Mai	Juin	Juil	Août	Sep	Oct	Nov	Déc	Total
Fraude de cartes de paiements	2					1		2	1	1			7
Phishing	5	12	9	11	3	3	3	3	4	2	1	2	58
Skimming	2					1		1		1			5

FC Autre

	Jan	Fév	Mar	Avr	Mai	Juin	Juil	Août	Sep	Oct	Nov	Déc	Total
Violence contre les métiers d'intérêt général				1			1		1		2		5
Graffiti		1					3						4
Dégradation de voiture	4	4	6	5	5	8	2	9	2	2	2	2	51
Rixe au couteau	1		2			1		1					5

PH Violence intrafamiliale (VIF)

	Jan	Fév	Mar	Avr	Mai	Juin	Juil	Août	Sep	Oct	Nov	Déc	Total
VIF: physique, dans le couple	1	1	5	5	6	2	5	6	4	4	1	5	45
VIF: physique, envers des descendants			2	1	3			1				2	9
VIF: physique, envers d'autres membres	3	2	1	1		1	1	2				1	12
VIF: sexuelle, envers des descendants	1												1
VIF: psychique, dans le couple	3	6	6	8	5	1	2	3	6		1	3	44
VIF: psychique, envers des descendants									1		1		2
VIF: psychique, envers d'autres membres		3			1				1				5
VIF: économique, dans le couple				1	1	1	1	1					5
VIF: économique, envers des descendants				1	1							1	3
VIF: économique, envers d'autres membres					1					1			2

PH Hormones et dopage

	Oct	Total
Dopage humain	1	1



PH Drogues

	Fév	Mar	Avr	Juin	Juil	Août	Sep	Oct	Déc	Total
Vente de cocaïne	2			1	1	1		2	1	8
Production de drogues synthétiques			1				1			2
Vente de drogues synthétiques	1			1	3	2		1		8
Production de cannabis (culture)	1	1					4			6
Vente de cannabis en grande quantité			1							1
Vente-traffic d héroïne									1	1

PH Trafic d'armes

	Mar	Total
Commerce et production d'arme non à feu	1	1

PH Violence dans l'espace public

	Jan	Fév	Mar	Avr	Mai	Juin	Juil	Août	Sep	Oct	Nov	Déc	Total
Violence physique (transport public)		1								2			3
Violence physique (voie publique)	3	4	3	2	6	4	6	4	5	7	1	3	48
Violence physique (autre endroit public)			2			1			1				4
Violence physique (endroit accessible au public)	1	1	2	2	6	5	5	4		1	5	3	35
Violence sexuelle (voie publique)		1							1			1	3
Violence sexuelle (autre endroit public)	1		1	1		1			1		1		6
Violence sexuelle (endroit accessible au public)							2	2		1	1		6
Violence psychique (voie publique)	2	2		1	1	1	1	3	5	4		1	21
Violence psychique (autre endroit public)		1						2				1	4
Violence psychique (endroit accessible au public)	1	1			2		1	2		3	1		11
Vol à main armée (voie publique)										1			1
Vol à main armée (endroit accessible au public)							1						1
Vol avec violence sans arme (voie publique)				1	1	1			1	1	1		6
Vol avec violence sans arme (endr. acces. au pub.)		1					2	2					5



PH Autre

	Jan	Fév	Avr	Mai	Juin	Juil	Août	Sep	Oct	Nov	Déc	Total
Cyberharcèlement	4	6	3	3	1	2	5	10	2		1	37
Fraude à l'identité	2				1	1	1	4		1	1	11



2023

FC Vol moyen de transport

	Jan	Fév	Mar	Total
Vol de voiture			1	1
Vol de vélomoteur	1			1
Vol de vélo	4	4	2	10

FC Cambriolage

	Jan	Fév	Mar	Total
Cambriolage dans habitation	13	5	6	24
Cambriolage ds entreprise ou commerce	1	2		3
Cambriolage ds service public ou bâtiment administ		1	1	2
Cambriolage dans bâtiment (total)	14	8	7	29

FC Vol autre

	Jan	Fév	Mar	Total
Vol avec violence sans arme	2	3		5
Vol dans ou sur un véhicule	3	1	2	6
Vol d'armes et explosifs		2		2
Vol à l'étalage	4	8	4	16
Vol par ruse		2	1	3
Vol de métaux	2	1	1	4
Vol sur les chantiers		2	1	3
Vol de cargaison			1	1

Criminalité ICT

	Jan	Fév	Mar	Total
Fraude de cartes de paiements		3		3
Phishing	4	2	2	8
Shouldersurfing		1		1



FC Autre

	Jan	Fév	Mar	Total
Violence contre les métiers d'intérêt général		1		1
Graffiti	1			1
Dégradation de voiture	7	4	2	13

PH Violence intrafamiliale (VIF)

	Jan	Fév	Mar	Total
VIF: physique, dans le couple	6	4	3	13
VIF: physique, envers des descendants			1	1
VIF: physique, envers d'autres membres	1		1	2
VIF: psychique, dans le couple	5	6	1	12
VIF: psychique, envers des descendants	1		1	2
VIF: psychique, envers d'autres membres	1	1		2
VIF: économique, envers d'autres membres	1			1

PH Drogues

	Fév	Mar	Total
Production de drogues synthétiques	1	1	2
Vente de drogues synthétiques	1		1
Vente de cannabis en grande quantité	1		1



PH Violence dans l'espace public

	Jan	Fév	Mar	Total
Violence physique (voie publique)	4	2		6
Violence physique (autre endroit public)			1	1
Violence physique (endroit accessible au public)	2	2	1	5
Violence sexuelle (endroit accessible au public)	1			1
Violence psychique (transport public)	1			1
Violence psychique (voie publique)	3	2	2	7
Violence psychique (endroit accessible au public)		1	3	4
Vol avec violence sans arme (voie publique)	1			1
Vol avec violence sans arme (endr. acces. au pub.)		1		1

PH Autre

	Jan	Fév	Mar	Total
Cyberharcèlement	5	3	2	10
Fraude à l'identité			3	3

STATISTIQUES POLICIERES DE CRIMINALITE

LIEU DE PERPETRATION: ZONE DE POLICE

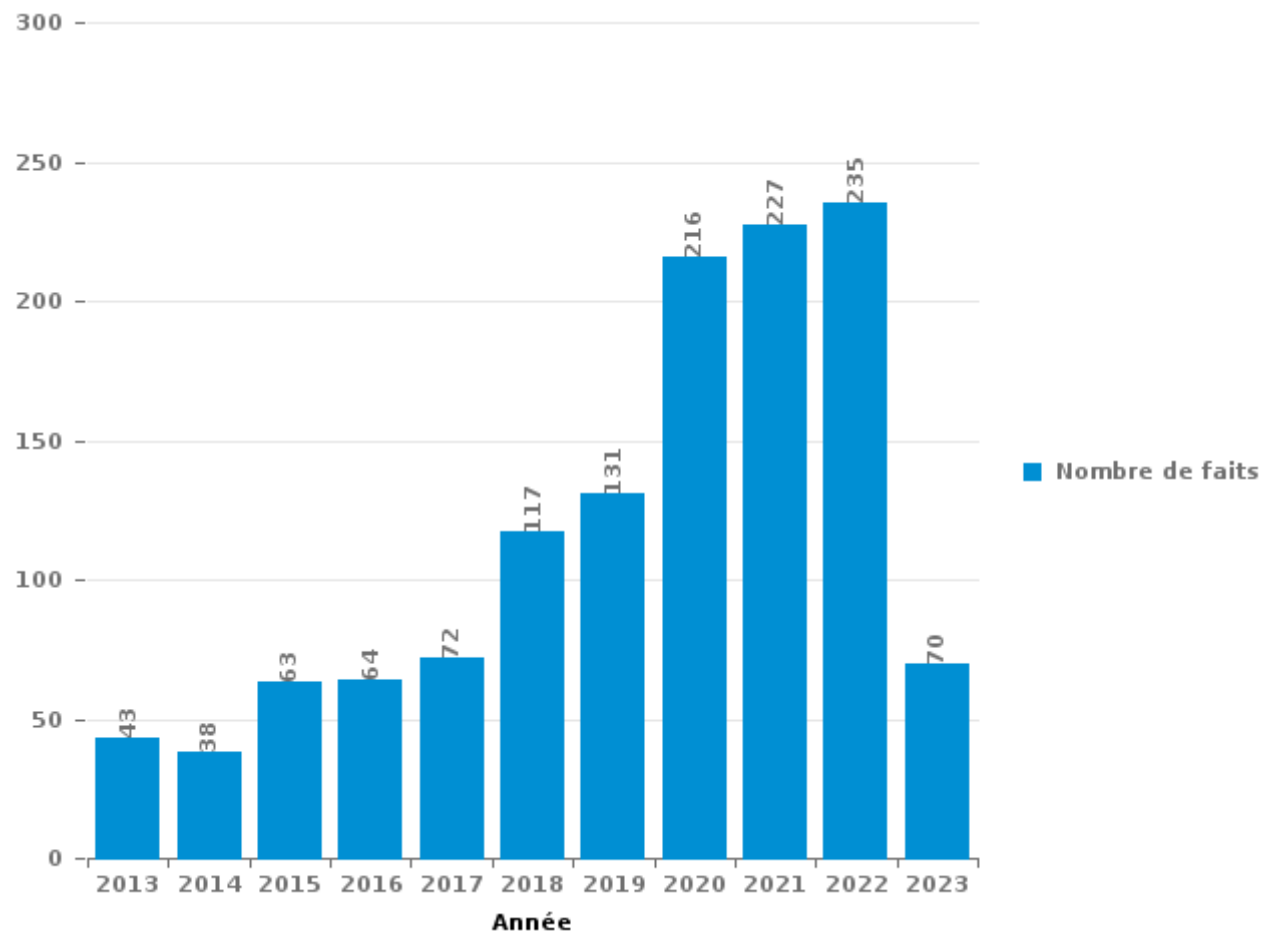
PZ LOMMEL

PARTIE III : ICT



PZ LOMMEL

Nombre total de délits avec un élément ICT/online, depuis 2013





Criminalité ICT/online au sens strict

Infractions (exhaustif)

	2013	2014	2015	2016	2017	2018	2019	2020	2021	2022	2023
Code pénal social: Infr. contre foi publique en droit pénal social: Faux en informatique						1					
Criminalité informatique: Faux en informatique:		4	1	1	2	20	36	109	118	20	7
Criminalité informatique: Fraude informatique:	6	11	7	11	21	39	47	131	166	141	39
Criminalité informatique: Hacking:	8	4	3	7	5	33	43	94	62	13	3
Criminalité informatique: Sabotage:			1						1		
Infr. contre autres valeurs morales et sentiments: Violation de communication par particulier:					1	1		1			
Total:	14	19	12	19	29	94	126	335	347	174	49

Figures criminelles (à considérer spécifiquement – ne pas additionner avec d'autres éléments – risque de double comptage!)

	2013	2014	2015	2016	2017	2018	2019	2020	2021	2022	2023
Fraude de cartes de paiements	4	3	7	5	12	4	5	6	6	7	3
Phishing		1			1	10	16	73	67	58	8
Ransomware				1			1		2		
Shouldersurfing		2			2	1					1
Skimming	1		1		1				2	5	



Criminalité ICT/online au sens large

Infractions (uniquement si code-fait existe)

	2013	2014	2015	2016	2017	2018	2019	2020	2021	2022	2023
Armes et explosifs: Autre: Vente par correspondance/internet d'arme à feu						1					
Fraude: Escroquerie: Fraude par internet	13	12	13	7	12	20	35	37	60	38	19
Infr. contre autres valeurs morales et sentiments: Cyberlokkong (leurre de mineur par ICT):			2					2	1		
Infr. contre les moeurs: Grooming (contact par ICT avec mineur < 16 ans):						1					
Infr. contre les moeurs: Voyeurisme: Diffusion enregistrement nudité ou intimité				2		1	1	2	1		
Total:	13	12	15	9	12	23	36	41	62	38	19

Figures criminelles (à considérer spécifiquement – ne pas additionner avec d'autres éléments – risque de double comptage!)

	2013	2014	2015	2016	2017	2018	2019	2020	2021	2022	2023
Cyberharcèlement	7	2	19	21	20	31	24	39	29	37	10

STATISTIQUES POLICIERES DE CRIMINALITE

LIEU DE PERPETRATION: ZONE DE POLICE

PZ LOMMEL

PARTIE IV : DESTINATION LIEU



PZ LOMMEL

Vol et extorsion

	2000	2013	2014	2015	2016	2017	2018	2019	2020	2021	2022	2023
Voie publique	293	166	156	116	104	84	59	69	50	43	62	9
Magasin	140	128	129	128	111	99	71	129	74	76	78	22
Habitation: maison	106	123	91	92	90	85	91	100	68	54	77	24
Culture et loisirs	163	72	81	79	70	77	31	45	11	28	21	6
Parking	223	51	53	53	40	27	13	27	25	24	27	4
Horeca	77	47	38	34	35	19	11	18	7	10	11	1
Habitation: allée	73	44	27	27	30	31	16	25	13	7	10	1
Entreprise	35	43	27	33	30	48	25	17	7	17	16	4
Habitation: appartement	25	30	30	15	22	14	14	23	23	29	23	4
Habitation: dépendances	28	27	24	32	22	20	6	11	12	8	20	5
Habitation: non précisée	21	19	13	11	10	16	22	15	19	18	18	8
Inconnue	8	18	21	17	26	21	17	14	11	13	9	1
Institution d'enseignement	45	19	13	14	21	15	9	6	6	6	8	
Infrastructure sportive	41	16	21	12	9	7	10	8	8	6	4	1
Habitation: garage	31	19	11	13	8	16	6	11	8	10	6	1
Terrain	20	15	11	16	8	18	12	11	9	9	8	
Chantier	18	6	12	8	3	11	13	4	9	8	11	3
Emplacement de vélo	6	12	6	4	7	6	15	7	14	5	8	2
Autre	6	6	11	7	5	11	8	8	4	10	4	
Station de bus / métro et gare de chemin de fer	11	6	8	7	9	12	8	2	4	3	8	1
Service public	13	13	2	6	5	10	6	1	5	12	4	
Habitation: autre	7	5	10	5	5	2	9	3	4	5	5	
Arrêt de bus / tram	2		6	6	10	9	5	9	3	1	1	1
Maison de repos	2	2	13	6	2	3	4	9	2	2	8	
Edifice religieux / lieu du culte	9	5	7	4	7	2	2	2			1	
Service	3	8	6	7	1	1	1		2	1	5	1
Stade	10	5	5	3	1		3	1	1			
Moyen de transport: voiture	9	6	4	1	1	1		3				
Banque / institution financière	2	2	5		2	7	2	2			2	
Station essence	4	4	3		2	1	3	5	1	1		
Cimetière	3	4	4	2	3	1	2			2	1	
Moyen de transport: camion			5	3	1	1	1	2	1		1	
Bâtiment administratif	4	1	1	1	2		1	2				
Médecin / dentiste / pharmacien	4	2	1	2	1		1				1	
Hôpital	6		1	2					1			
Moyen de transport: train / tram / métro		2	2	1	1	1				1	1	
Moyen de transport: autre		1		1		1	1		1	1	1	
Moyen de transport: autobus / autocar		1			1	1					1	
Eaux intérieures et maritimes			1	1	1						1	
Aéroport		1	1		1							
Guichet automatique			1									1
Installation militaire										1		
Total	1.448	929	861	769	707	678	498	589	403	412	462	100



PZ LOMMEL

Dégradation de la propriété

	2000	2013	2014	2015	2016	2017	2018	2019	2020	2021	2022	2023
Voie publique	99	60	50	49	33	38	35	35	21	29	33	8
Habitation: résidence principale	44	32	25	32	36	34	36	32	44	41	25	7
Parking	53	23	31	16	24	17	22	14	11	13	19	3
Habitation: allée	23	24	19	22	10	10	13	8	7	9	10	
Terrain	13	7	13	13	9	9	24	5	3	9	16	1
Culture et loisirs	12	7	11	16	10	9	5	17	5	6	8	3
Habitation: jardin	16	7	7	5	3	6	5	4	4	5	4	1
Habitation: non précisée	4	3	8	5	1	6	6	7	10	2	4	3
Magasin	9	6	8	3	8	3	3	5	2	5	4	2
Horeca	11	9	5	6	5	3	1	7	1	2	3	
Entreprise	6	4	5		7	5	5	4	4	6	1	2
Habitation: garage	5	9	5	4	6		2	6		1	1	1
Institution d'enseignement	7	3		2	6	2	1	3	1	4	7	3
Habitation: dépendances	5	3	3	2	4	4	1	3	3	4	3	
Autre	6	5	3	4		2	2	2	2	4	3	
Service public	5	5		1	6	2	2	1	3	5	2	1
Edifice religieux / lieu du culte	3	1	3	2	2		2	8	2	2	5	
Inconnue	2	1	3	1	3	1	4	3	1	4	2	
Moyen de transport: voiture	6	3	2	7	1		1	2		1	1	
Chantier	3		1	3	2	4			1	3		
Cimetière	4	3	6	1				1	1		1	
Habitation: résidence secondaire	1	4	1	2		2	1	1		2	1	
Arrêt de bus / tram		2	2		1		2	1	1	1	3	1
Service		4	3	2	1				2	1	1	
Station essence	3	1	1	3	1					1	2	
Bâtiment administratif	4			1	4					1	1	
Infrastructure sportive	1		1	2	1			1	1	1	3	
Bureau de police	3	2			2		1		1			
Médecin / dentiste / pharmacien	1	1		1	2	1				2		
Station de bus / métro et gare de chemin de fer	2		1	1		1			2	1		
Eaux intérieures et maritimes			2	2				2			1	
Stade	1		2			1	2	1				
Moyen de transport: autre	1	1		1	2				1			
Emplacement de vélo	1						1			1	2	
Aéroport			1	2	1							
Hôpital	1											
Maison de repos				1								
Total	355	230	222	212	191	160	177	173	134	166	166	36

FPF/DGR/DRI/BIPOL - Statistiques policières de criminalité (date de clôture: 22/09/2023)

Les données pour les années 2001 jusqu'à 2012 ne sont plus publiées mais restent disponibles sur demande auprès du service BIPOL.

Les données pour 2023 ne concernent que le 1er trimestre.



PZ LOMMEL

Infractions contre l'intégrité physique

	2000	2013	2014	2015	2016	2017	2018	2019	2020	2021	2022	2023
Habitation	27	47	69	40	51	54	65	84	64	70	80	22
Voie publique	60	34	41	36	31	28	36	32	17	38	45	6
Horeca	38	11	16	16	17	10	8	17	14	6	11	2
Culture et loisirs	8	8	13	14	15	11	5	6	3	8	9	1
Habitation: allée	7	6	5	5	5	6	2	5	3	5	3	
Institution d'enseignement	5	1	3	2	4	9	4	6	3	3	4	1
Parking	8	2	2	3	5		4	4	2	6	6	
Inconnue	2	2	1		2	1	4	5	2	3	2	
Terrain	4	5	2	1			2	2	1	2	3	
Infrastructure sportive	2		1	2	3	3	2	3	2		2	
Entreprise	4			2		2	4	2		3	1	1
Service public	4	1	2	1	1		1	5			3	
Magasin	1	1	3		2	1	2	1	1	2	2	1
Habitation: jardin		1	3				1		1	3		
Arrêt de bus / tram							1	1	1	2	3	
Moyen de transport: autobus / autocar	1		1			3				3		
Autre	1	1		1					1	1	1	
Stade	1			1			1	1	1		1	
Maison de repos				2	1					1		
Banque / institution financière						2			1			
Edifice religieux / lieu du culte		1		1							1	
Station de bus / métro et gare de chemin de fer					1				2			
Station essence					1		1				1	
Bâtiment administratif								1			1	
Bureau de police				2								
Service				1	1							
Aéroport		1										
Hôpital	1											
Médecin / dentiste / pharmacien									1			
Moyen de transport: autre				1								
Moyen de transport: train / tram / métro								1				
Total	174	122	162	131	140	130	143	176	120	156	179	34

STATISTIQUES POLICIERES DE CRIMINALITE

LIEU DE PERPETRATION: ZONE DE POLICE

PZ LOMMEL

PARTIE V : ZONE DE POLICE vs. TYPOLOGIE



Typologie de la zone: Catégorie 4

Zone de police
BERLAAR - NIJLEN
BODUKAP
BUGGENHOUT - LEBBEKE
CENTRE ARDENNE
CONDROZ-FAMENNE
FAGNES
GERAARDSBERGEN - LIERDE
GRENSLEIE
HAACHT
HERKO
HERMETON ET HEURE
HESBAYE
HESBAYE OUEST
LA MAZERINE
MIDOW
MIRA
ORNEAU-MEHAIGNE
OTTIGNIES - LOUVAIN-LA-NEUVE
POL AMOW
POLDER



CRIMINALITE ENREGISTREE : ZONE DE POLICE vs TYPOLOGIE

POLICE DES HAUTS-PAYS
POLITIEZONE ARRO IEPER
POLITIEZONE BRT
POLITIEZONE HEIST
POLITIEZONE K-L-M
POLITIEZONE MAASLAND
POLITIEZONE NOORDERKEMPEN
POLITIEZONE RUPEL
POLITIEZONE SCHELDE - LEIE
POLITIEZONE SPOORKIN
POLITIEZONE TARL
POLIZEIZONE WESER-GÖHL
PZ BERINGEN/HAM/TESSENDERLO
PZ BERLARE/ZELE
PZ BILZEN/HOESELT/RIEMST
PZ BLANKENBERGE/ZUIENKERKE
PZ DENDERLEEUV/HAALTERT
PZ DRUIVENSTREEK
PZ ERPE-MERE/LEDE
PZ GETEVALLEI
PZ HAMME/WAASMUNSTER
PZ HAMONT-ACHEL/PELT
PZ HEUSDEN-ZOLDER
PZ KRUIBEKE/TEMSE



CRIMINALITE ENREGISTREE : ZONE DE POLICE vs TYPOLOGIE

PZ LANAKEN/MAASMECHELEN
PZ LOMMEL
PZ NINOVE
PZ VOER EN DIJLE
PZ WAASLAND-NOORD
PZ WETTEREN LAARNE WICHELEN
PZ ZWIJNDRECHT
SAMSOM
VOORKEMPEN
ZONE BASSE MEUSE
ZONE DE POLICE DES 3 VALLEES
ZONE DES ARCHES
ZONE HAUTE-MEUSE
ZONE OUEST BRABANT WALLON
ZOTTEGEM HERZELE StLHOUTEM
ZP BERNISSART/PERUWELZ
ZP BINCHE-ANDERLUES-LERMES
ZP HAUTE SENNE



CRIMINALITE ENREGISTREE : ZONE DE POLICE vs TYPOLOGIE

Typologie de la zone: Catégorie 4

Figure criminelle/phénomène	Niveau	% 2019 - 2020	% 2020 - 2021	% 2021 - 2022
Vol de voiture	ZONE DE POLICE	-50,0%	-87,5%	400,0%
	TYPLOGIE	-30,9%	-9,7%	16,8%
Vol de moto	ZONE DE POLICE	-66,7%	0,0%	-100,0%
	TYPLOGIE	-36,8%	-10,4%	29,1%
Carjacking	ZONE DE POLICE	/	/	/
	TYPLOGIE	-36,7%	3,2%	-25,0%
Homejacking	ZONE DE POLICE	-100,0%	/	/
	TYPLOGIE	-40,0%	22,2%	-18,2%
Vol dans les garages	ZONE DE POLICE	-100,0%	/	/
	TYPLOGIE	-61,7%	0,0%	12,3%
Vol de vélomoteur	ZONE DE POLICE	-50,0%	50,0%	133,3%
	TYPLOGIE	-30,8%	-5,4%	32,0%
Vol de vélo	ZONE DE POLICE	-24,8%	-7,1%	20,3%
	TYPLOGIE	-27,3%	3,1%	15,5%
Cambriolage dans habitation	ZONE DE POLICE	-22,5%	-17,4%	22,8%
	TYPLOGIE	-30,5%	-9,3%	32,8%
Cambriolage ds entreprise ou commerce	ZONE DE POLICE	-52,0%	41,7%	-11,8%
	TYPLOGIE	-35,0%	-10,9%	1,5%
Cambriolage ds service public ou bâtiment administ	ZONE DE POLICE	40,0%	71,4%	-75,0%
	TYPLOGIE	-18,4%	-24,4%	-3,1%
Vol au bélier	ZONE DE POLICE	/	/	/
	TYPLOGIE	-64,0%	-44,4%	0,0%



CRIMINALITE ENREGISTREE : ZONE DE POLICE vs TYPOLOGIE

Figure criminelle/phénomène	Niveau	% 2019 - 2020	% 2020 - 2021	% 2021 - 2022
Cambriolage dans bâtiment (total)	ZONE DE POLICE	-24,8%	-2,3%	2,3%
	TYPOLOGIE	-30,4%	-10,7%	26,0%
Vol à main armée	ZONE DE POLICE	-12,5%	-71,4%	50,0%
	TYPOLOGIE	-16,5%	-16,4%	3,0%
Vol avec violence sans arme	ZONE DE POLICE	-6,3%	-20,0%	41,7%
	TYPOLOGIE	-21,5%	2,9%	23,9%
Vol dans ou sur un véhicule	ZONE DE POLICE	-26,5%	40,0%	14,3%
	TYPOLOGIE	-29,7%	-2,5%	4,5%
Sacjacking dans une voiture	ZONE DE POLICE	/	/	/
	TYPOLOGIE	-100,0%	/	0,0%
Vol d'armes et explosifs	ZONE DE POLICE	0,0%	-100,0%	/
	TYPOLOGIE	-33,0%	1,1%	0,0%
Steaming	ZONE DE POLICE	/	/	/
	TYPOLOGIE	30,0%	-46,2%	42,9%
Arrachage de sac à main	ZONE DE POLICE	/	/	/
	TYPOLOGIE	-42,1%	-31,8%	100,0%
Vol à l'arraché	ZONE DE POLICE	-50,0%	-50,0%	200,0%
	TYPOLOGIE	-39,1%	-21,3%	87,2%
Vol à la tire	ZONE DE POLICE	-84,2%	133,3%	-28,6%
	TYPOLOGIE	-58,9%	-7,0%	63,3%
Vol à l'étalage	ZONE DE POLICE	-28,4%	-11,1%	10,7%
	TYPOLOGIE	-15,1%	7,0%	21,6%
Vol par ruse	ZONE DE POLICE	-8,3%	-54,5%	20,0%
	TYPOLOGIE	-37,3%	-5,7%	13,7%



CRIMINALITE ENREGISTREE : ZONE DE POLICE vs TYPOLOGIE

Figure criminelle/phénomène	Niveau	% 2019 - 2020	% 2020 - 2021	% 2021 - 2022
Vol de métaux	ZONE DE POLICE	-33,3%	100,0%	125,0%
	TYPLOGIE	-31,0%	12,2%	59,5%
Vol sur les chantiers	ZONE DE POLICE	150,0%	-30,0%	57,1%
	TYPLOGIE	-9,4%	-7,0%	27,3%
Home-invasion	ZONE DE POLICE	-100,0%	/	/
	TYPLOGIE	-38,1%	23,1%	-18,8%
Vol d'animaux	ZONE DE POLICE	-100,0%	/	/
	TYPLOGIE	-19,4%	-22,4%	-10,4%
Vol de cargaison	ZONE DE POLICE	/	-100,0%	/
	TYPLOGIE	-17,0%	-41,5%	11,8%
Fraude de cartes de paiements	ZONE DE POLICE	20,0%	0,0%	16,7%
	TYPLOGIE	-30,6%	-19,5%	45,4%
Phishing	ZONE DE POLICE	356,3%	-8,2%	-13,4%
	TYPLOGIE	171,0%	14,6%	2,1%
Ransomware	ZONE DE POLICE	-100,0%	/	-100,0%
	TYPLOGIE	-36,0%	87,5%	-16,7%
Shouldersurfing	ZONE DE POLICE	/	/	/
	TYPLOGIE	-63,0%	-27,8%	1,5%
Skimming	ZONE DE POLICE	/	/	150,0%
	TYPLOGIE	-21,8%	-54,4%	151,6%
Violence contre les métiers d'intérêt général	ZONE DE POLICE	0,0%	600,0%	-28,6%
	TYPLOGIE	-6,9%	5,8%	15,9%
Viol collectif	ZONE DE POLICE	/	/	/
	TYPLOGIE	20,7%	-31,4%	12,5%



CRIMINALITE ENREGISTREE : ZONE DE POLICE vs TYPOLOGIE

Figure criminelle/phénomène	Niveau	% 2019 - 2020	% 2020 - 2021	% 2021 - 2022
Graffiti	ZONE DE POLICE	-33,3%	-100,0%	/
	TYPOLOGIE	3,0%	-27,3%	45,7%
Dégradation de voiture	ZONE DE POLICE	-45,7%	28,9%	4,1%
	TYPOLOGIE	-20,6%	1,7%	1,4%
Rixe au couteau	ZONE DE POLICE	0,0%	50,0%	66,7%
	TYPOLOGIE	5,9%	2,8%	10,8%
VIF: physique, dans le couple	ZONE DE POLICE	-39,3%	21,6%	0,0%
	TYPOLOGIE	-9,1%	2,5%	9,2%
VIF: physique, envers des descendants	ZONE DE POLICE	-42,9%	-50,0%	125,0%
	TYPOLOGIE	-4,7%	9,2%	3,5%
VIF: physique, envers d'autres membres	ZONE DE POLICE	0,0%	7,7%	-14,3%
	TYPOLOGIE	-9,6%	7,5%	0,3%
VIF: sexuelle, dans le couple	ZONE DE POLICE	/	-100,0%	/
	TYPOLOGIE	2,4%	9,3%	12,8%
VIF: sexuelle, envers des descendants	ZONE DE POLICE	-100,0%	/	-75,0%
	TYPOLOGIE	26,7%	-11,9%	-58,3%
VIF: sexuelle, envers d'autres membres	ZONE DE POLICE	/	/	/
	TYPOLOGIE	-12,5%	-7,1%	-38,5%
VIF: psychique, dans le couple	ZONE DE POLICE	177,3%	-49,2%	41,9%
	TYPOLOGIE	-3,4%	7,6%	-1,7%
VIF: psychique, envers des descendants	ZONE DE POLICE	550,0%	-76,9%	-33,3%
	TYPOLOGIE	24,4%	14,9%	7,6%
VIF: psychique, envers d'autres membres	ZONE DE POLICE	/	400,0%	0,0%
	TYPOLOGIE	2,6%	-7,0%	9,1%



CRIMINALITE ENREGISTREE : ZONE DE POLICE vs TYPOLOGIE

Figure criminelle/phénomène	Niveau	% 2019 - 2020	% 2020 - 2021	% 2021 - 2022
VIF: économique, dans le couple	ZONE DE POLICE	0,0%	-90,0%	400,0%
	TYPOLOGIE	-4,2%	-0,9%	0,9%
VIF: économique, envers des descendants	ZONE DE POLICE	/	-100,0%	/
	TYPOLOGIE	21,1%	8,7%	-32,0%
VIF: économique, envers d'autres membres	ZONE DE POLICE	-83,3%	200,0%	-33,3%
	TYPOLOGIE	-34,3%	1,5%	18,9%
Dopage humain	ZONE DE POLICE	300,0%	-75,0%	0,0%
	TYPOLOGIE	-20,5%	-13,4%	-19,0%
Engraissement illégal	ZONE DE POLICE	/	-100,0%	/
	TYPOLOGIE	162,5%	-19,0%	-11,8%
Vente de cocaïne	ZONE DE POLICE	50,0%	-11,1%	0,0%
	TYPOLOGIE	-1,5%	3,3%	10,7%
Import-export de cocaïne	ZONE DE POLICE	/	-100,0%	/
	TYPOLOGIE	-25,7%	-35,8%	7,7%
Production de drogues synthétiques	ZONE DE POLICE	-50,0%	-100,0%	/
	TYPOLOGIE	4,2%	32,0%	-36,4%
Import-export de drogues synthétiques	ZONE DE POLICE	/	/	-100,0%
	TYPOLOGIE	-40,0%	-9,5%	42,1%
Vente de drogues synthétiques	ZONE DE POLICE	0,0%	-11,1%	0,0%
	TYPOLOGIE	-6,5%	-10,1%	5,4%
Production de cannabis (culture)	ZONE DE POLICE	-30,0%	-57,1%	100,0%
	TYPOLOGIE	-5,6%	-16,4%	-6,0%
Import-export de cannabis en grande quantité	ZONE DE POLICE	/	/	/
	TYPOLOGIE	44,4%	-61,5%	40,0%



CRIMINALITE ENREGISTREE : ZONE DE POLICE vs TYPOLOGIE

Figure criminelle/phénomène	Niveau	% 2019 - 2020	% 2020 - 2021	% 2021 - 2022
Vente de cannabis en grande quantité	ZONE DE POLICE	-100,0%	/	/
	TYPOLOGIE	14,3%	-4,2%	13,0%
Import-export d'héroïne	ZONE DE POLICE	/	/	/
	TYPOLOGIE	130,0%	-56,5%	110,0%
Vente-traffic d'héroïne	ZONE DE POLICE	-100,0%	/	-50,0%
	TYPOLOGIE	30,2%	-4,9%	3,8%
Commerce et production d'arme à feu et mun.	ZONE DE POLICE	/	-50,0%	-100,0%
	TYPOLOGIE	7,4%	5,2%	-41,0%
Commerce et production d'arme non à feu	ZONE DE POLICE	/	/	/
	TYPOLOGIE	-72,7%	66,7%	60,0%
TEH - exploitation économique	ZONE DE POLICE	/	/	-100,0%
	TYPOLOGIE	-23,1%	40,0%	-4,8%
TEH - exploitation sexuelle	ZONE DE POLICE	/	0,0%	-100,0%
	TYPOLOGIE	0,0%	83,7%	-25,3%
Violence physique (transport public)	ZONE DE POLICE	0,0%	100,0%	-50,0%
	TYPOLOGIE	-12,9%	12,7%	24,9%
Violence physique (voie publique)	ZONE DE POLICE	-39,4%	115,0%	11,6%
	TYPOLOGIE	-13,4%	9,3%	6,8%
Violence physique (autre endroit public)	ZONE DE POLICE	0,0%	25,0%	-20,0%
	TYPOLOGIE	-4,6%	6,5%	6,1%
Violence physique (endroit accessible au public)	ZONE DE POLICE	-44,4%	35,0%	29,6%
	TYPOLOGIE	-43,0%	11,3%	41,1%
Violence sexuelle (transport public)	ZONE DE POLICE	/	/	/
	TYPOLOGIE	9,8%	14,3%	-9,4%



CRIMINALITE ENREGISTREE : ZONE DE POLICE vs TYPOLOGIE

Figure criminelle/phénomène	Niveau	% 2019 - 2020	% 2020 - 2021	% 2021 - 2022
Violence sexuelle (voie publique)	ZONE DE POLICE	500,0%	-50,0%	0,0%
	TYPLOGIE	-16,5%	5,8%	4,1%
Violence sexuelle (autre endroit public)	ZONE DE POLICE	300,0%	25,0%	20,0%
	TYPLOGIE	-5,3%	2,2%	-16,5%
Violence sexuelle (endroit accessible au public)	ZONE DE POLICE	-50,0%	200,0%	-50,0%
	TYPLOGIE	-32,0%	23,1%	24,2%
Violence psychique (transport public)	ZONE DE POLICE	100,0%	-50,0%	-100,0%
	TYPLOGIE	-23,4%	20,1%	-0,6%
Violence psychique (voie publique)	ZONE DE POLICE	15,0%	13,0%	-19,2%
	TYPLOGIE	1,9%	-4,1%	5,7%
Violence psychique (autre endroit public)	ZONE DE POLICE	200,0%	-33,3%	100,0%
	TYPLOGIE	11,5%	-16,5%	-2,2%
Violence psychique (endroit accessible au public)	ZONE DE POLICE	-15,4%	0,0%	0,0%
	TYPLOGIE	-17,6%	-0,4%	10,5%
Vol à main armée (transport public)	ZONE DE POLICE	-100,0%	/	/
	TYPLOGIE	50,0%	-33,3%	75,0%
Vol à main armée (voie publique)	ZONE DE POLICE	0,0%	-100,0%	/
	TYPLOGIE	-13,3%	-21,2%	14,9%
Vol à main armée (autre endroit public)	ZONE DE POLICE	100,0%	-100,0%	/
	TYPLOGIE	33,3%	-12,5%	-42,9%
Vol à main armée (endroit accessible au public)	ZONE DE POLICE	0,0%	-50,0%	0,0%
	TYPLOGIE	-23,9%	-19,0%	-8,2%
Vol avec violence sans arme (transport public)	ZONE DE POLICE	/	/	/
	TYPLOGIE	-10,8%	-30,3%	21,7%



CRIMINALITE ENREGISTREE : ZONE DE POLICE vs TYPOLOGIE

Figure criminelle/phénomène	Niveau	% 2019 - 2020	% 2020 - 2021	% 2021 - 2022
Vol avec violence sans arme (voie publique)	ZONE DE POLICE	0,0%	-50,0%	200,0%
	TYPLOGIE	-29,5%	-8,6%	13,5%
Vol avec violence sans arme (autre endroit public)	ZONE DE POLICE	0,0%	-100,0%	/
	TYPLOGIE	-9,5%	-23,7%	10,3%
Vol avec violence sans arme (endr. acces. au pub.)	ZONE DE POLICE	-66,7%	100,0%	150,0%
	TYPLOGIE	-29,8%	-10,9%	39,0%
Faux policiers	ZONE DE POLICE	100,0%	-100,0%	/
	TYPLOGIE	-38,3%	-24,3%	-25,0%
Terrorisme, extrémisme et radicalisme	ZONE DE POLICE	/	-100,0%	/
	TYPLOGIE	35,1%	-18,0%	-22,0%
Cyberharcèlement	ZONE DE POLICE	62,5%	-25,6%	27,6%
	TYPLOGIE	-7,9%	7,2%	-0,7%
Fraude à l'identité	ZONE DE POLICE	-11,1%	12,5%	22,2%
	TYPLOGIE	29,6%	-2,3%	1,0%

STATISTIQUES POLICIERES DE CRIMINALITE

LIEU DE PERPETRATION: ZONE DE POLICE

PZ LOMMEL

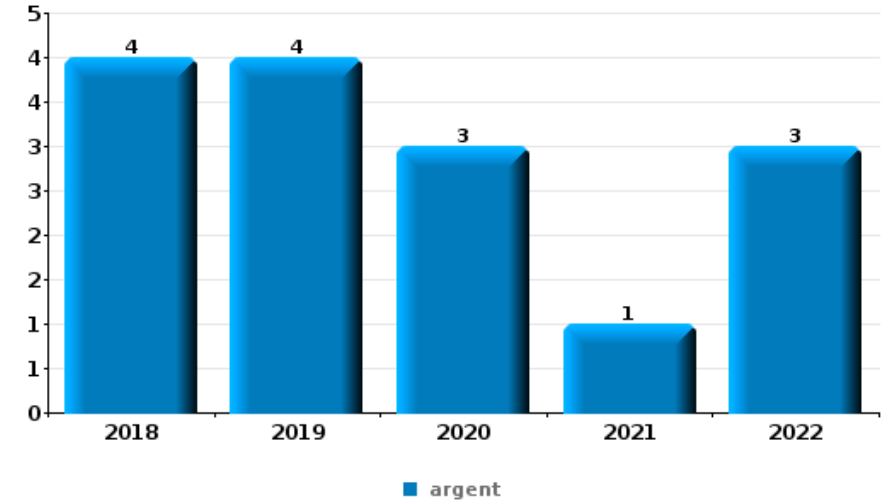
PARTIE VI : OBJETS ET MOYENS DE TRANSPORT



PZ LOMMEL

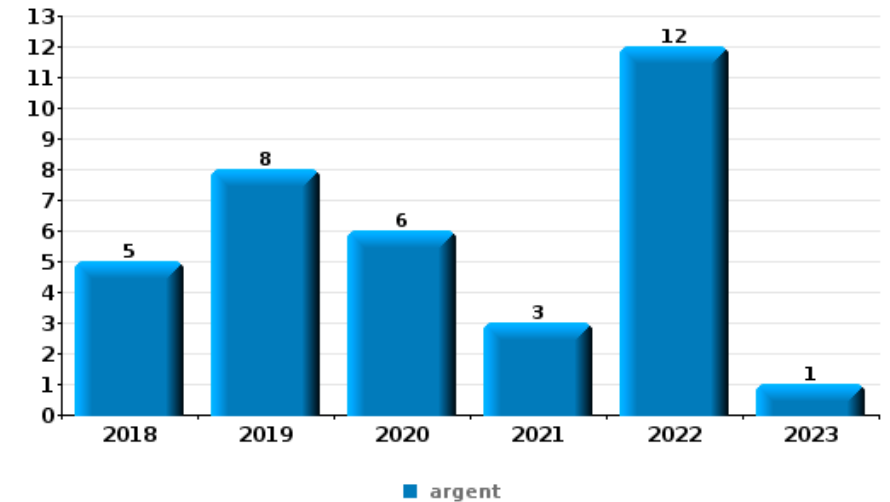
Vol à main armée

Top 5 Objets volés (sbd nombre de faits)		2018	2019	2020	2021	2022	2023
1	argent	4	4	3	1	3	
2	GSM et accessoires	1	3	2		2	
3	portefeuille	3		1		2	
4	bijouterie / montre	2	1	1		1	
5	clé		1			2	



Vol dans ou sur un véhicule

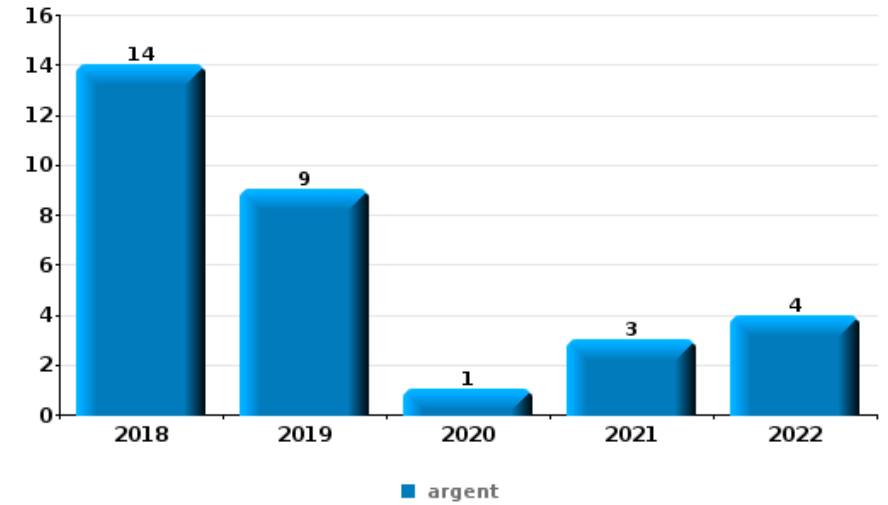
Top 5 Objets volés (sbd nombre de faits)		2018	2019	2020	2021	2022	2023
1	argent	5	8	6	3	12	1
2	carte d'identité / passeport	6	6	3	4	7	1
3	pièce de moyen de transport	7	7	1	7	4	
3	plaque d'immatriculation	3	4	1	7	10	1
3	portefeuille	6	3	5	3	8	1





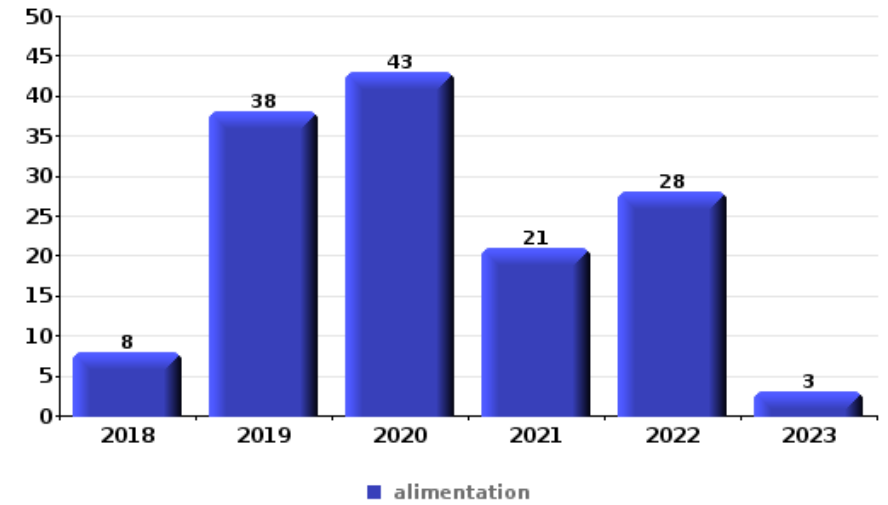
Cambrilage ds entreprise ou commerce

Top 5 Objets volés (sbd nombre de faits)		2018	2019	2020	2021	2022	2023
1	argent	14	9	1	3	4	
2	métaux	4	1	1	4	1	
3	coffre-fort / coffret (argent) / caisse	3	4		3		
4	carte bancaire / carte de crédit	3	3	1		2	
4	portefeuille	2	4	1		2	



Vol à l'étalage

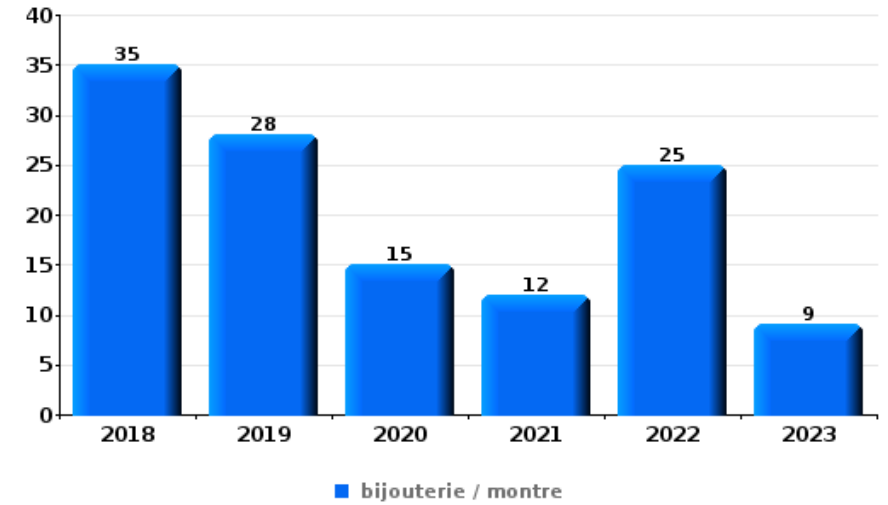
Top 5 Objets volés (sbd nombre de faits)		2018	2019	2020	2021	2022	2023
1	alimentation	8	38	43	21	28	3
2	vêtement	6	14	9	9	13	4
3	tabac	2	24	11	9	2	
4	parfum / produit de beauté	1	6	3	6	6	4
5	bijouterie / montre		1	4	3	5	2





Cambrilage dans habitation

Top 5 Objets volés (sbd nombre de faits)		2018	2019	2020	2021	2022	2023
1	bijouterie / montre	35	28	15	12	25	9
2	argent	26	23	13	10	20	7
3	outillage	4	11	6	7	5	4
4	ordinateur et accessoires	14	6	5	2	5	1
5	multimédia	10	4	2	4	5	2



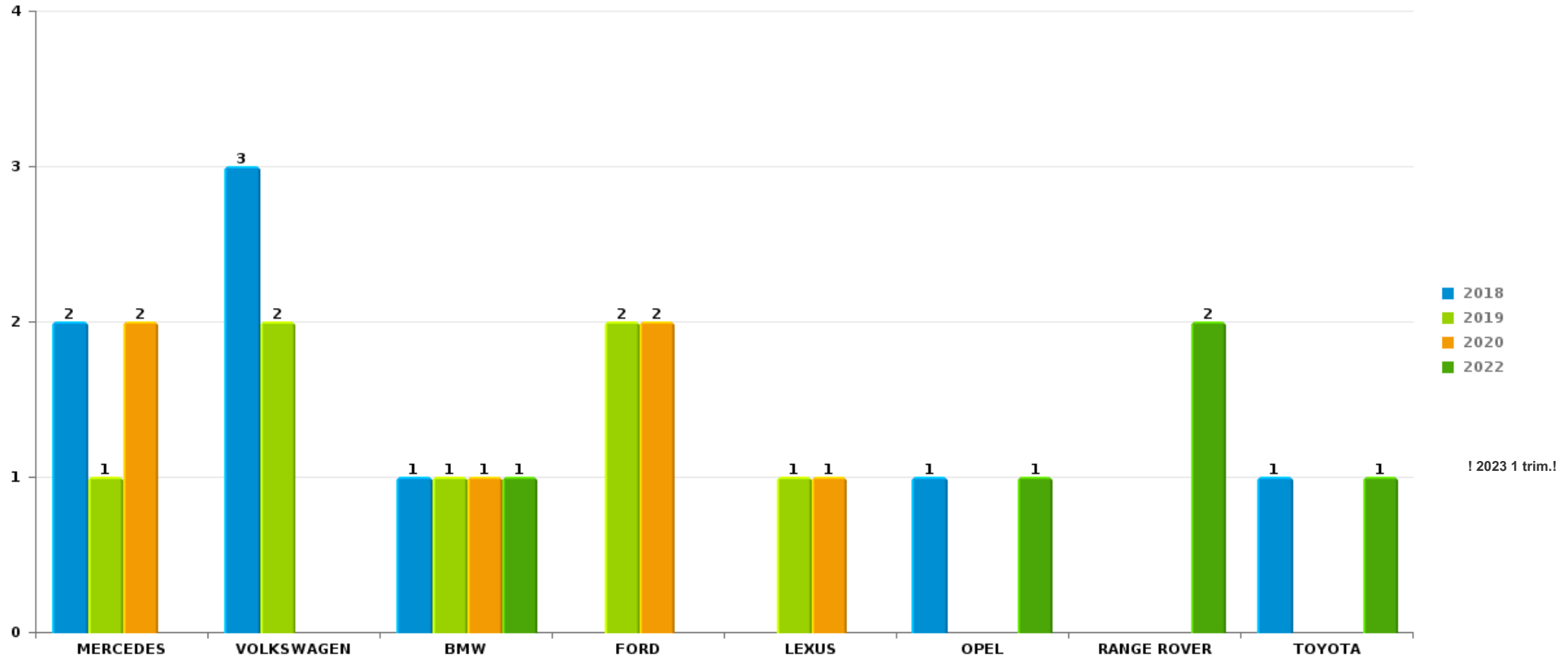
Remarque: en ce qui concerne les objets, aucun total n'est reproduit étant donné que plusieurs objets peuvent avoir été volés lors d'un même fait.



PZ LOMMEL

Vol de voiture

Nombre de voitures volées par marque (Top 5)



STATISTIQUES POLICIERES DE CRIMINALITE

LIEU DE PERPETRATION: ZONE DE POLICE

PZ LOMMEL

PARTIE VII : SUSPECTS



Partie 1: Niveau FAITS (comptage du nombre de faits pour lesquels un certain type de suspect est impliqué)

1.1. Nombre d'infractions selon le sexe des suspects identifiés (par catégorie principale)

Étant donné que, tant un suspect identifié masculin qu'un suspect identifié féminin peuvent être impliqués lors d'un même fait, il est possible que la somme des colonnes «Hommes» et «Femmes» soit supérieure à la valeur de la colonne «Total...» (voir également la note méthodologique)

PZ LOMMEL

2023

Catégorie principale / Sexe	Nombre total de faits avec au moins 1 suspect	Hommes	%	Femmes	%
Drogues	40	36	90,0%	5	12,5%
Infr. contre l'intégrité physique	21	17	81,0%	7	33,3%
Ivresse et alcool	19	13	68,4%	6	31,6%
Vol et extorsion	16	11	68,8%	5	31,3%
Protection de la jeunesse	10	10	100,0%	1	10,0%
Infr. contre autres valeurs morales et sentiments	7	6	85,7%	2	28,6%
Environnement	3	3	100,0%	2	66,7%
Loi du football	5	5	100,0%		
Armes et explosifs	4	4	100,0%		
Dégradation de la propriété	4	4	100,0%		
Infr. contre la sécurité publique	4	4	100,0%		
Fraude	2	2	100,0%		
Infr. contre l'autorité publique	2	2	100,0%		
Registre de population	2	1	50,0%	1	50,0%
Carte d'identité	1	1	100,0%		
Criminalité informatique	1	1	100,0%		

CRIMINALITE ENREGISTREE: SUSPECTS



Catégorie principale / Sexe	Nombre total de faits avec au moins 1 suspect	Hommes	%	Femmes	%
Infr. contre la foi publique	1	1	100,0%		
Total	142	121	85,2 %	29	20,4 %



1.2. Nombre d'infractions selon le sexe des suspects identifiés (par figure criminelle)

Étant donné que, tant un suspect identifié masculin qu'un suspect identifié féminin peuvent être impliqués lors d'un même fait, il est possible que la somme des colonnes «Hommes» et «Femmes» soit supérieure à la valeur de la colonne «Total...»
(voir également la note méthodologique)

PZ LOMMEL

2023

FC Cambriolage

Figure criminelle / Sexe	Nombre total de faits avec au moins 1 suspect identifié	Hommes	%
Cambriolage dans habitation	2	2	100,0%
Cambriolage dans bâtiment (total)	2	2	100,0%
Total	PA	PA	PA

FC Vol autre

Figure criminelle / Sexe	Nombre total de faits avec au moins 1 suspect identifié	Hommes	%	Femmes	%
Vol d'armes et explosifs	1	1	100,0%		
Vol à l'étalage	13	9	69,2%	4	30,8%
Total	PA	PA	PA	PA	PA

FC Autre

Figure criminelle / Sexe	Nombre total de faits avec au moins 1 suspect identifié	Hommes	%
Dégradation de voiture	1	1	100,0%
Total	PA	PA	PA



PH Violence intrafamiliale (VIF)

Figure criminelle / Sexe	Nombre total de faits avec au moins 1 suspect identifié	Hommes	%	Femmes	%
VIF: physique, dans le couple	8	6	75,0%	4	50,0%
VIF: physique, envers des descendants	1	1	100,0%	1	100,0%
VIF: physique, envers d'autres membres	1	1	100,0%		
VIF: psychique, dans le couple	4	4	100,0%		
VIF: psychique, envers des descendants	2	2	100,0%	1	50,0%
VIF: psychique, envers d'autres membres	2	2	100,0%	1	50,0%
VIF: économique, envers d'autres membres	1	1	100,0%		
Total	PA	PA	PA	PA	PA

PH Drogues

Figure criminelle / Sexe	Nombre total de faits avec au moins 1 suspect identifié	Hommes	%	Femmes	%
Production de drogues synthétiques	2	2	100,0%	1	50,0%
Vente de drogues synthétiques	1	1	100,0%		
Vente de cannabis en grande quantité	1	1	100,0%		
Total	PA	PA	PA	PA	PA

PH Violence dans l'espace public

Figure criminelle / Sexe	Nombre total de faits avec au moins 1 suspect identifié	Hommes	%	Femmes	%
Violence physique (voie publique)	5	5	100,0%		
Violence physique (endroit accessible au public)	3	1	33,3%	2	66,7%
Violence psychique (transport public)	1	1	100,0%		
Violence psychique (voie publique)	3	3	100,0%		
Violence psychique (endroit accessible au public)	1	1	100,0%	1	100,0%
Total	PA	PA	PA	PA	PA

CRIMINALITE ENREGISTREE: SUSPECTS



PH Autre

Figure criminelle / Sexe	Nombre total de faits avec au moins 1 suspect identifié	Hommes	%	Femmes	%
Cyberharcèlement	3	2	66,7%	2	66,7%
Total	PA	PA	PA	PA	PA



1.3. Nombre d'infractions selon l'âge des suspects identifiés (par catégorie principale)

Étant donné que, tant un suspect identifié mineur qu'un suspect identifié majeur peuvent être impliqués lors d'un même fait, il est possible que la somme des colonnes «Mineur» et «Majeur» soit supérieure à la valeur de la colonne «Total...» (voir également la note méthodologique)

PZ LOMMEL

2023

Catégorie principale / Âge	Nombre total de faits avec au moins 1 suspect identifié	Mineur	%	Majeur	%
Drogues	40	4	10,0%	36	90,0%
Infr. contre l'intégrité physique	21	4	19,0%	19	90,5%
Ivresse et alcool	19			19	100,0%
Vol et extorsion	16	2	12,5%	14	87,5%
Protection de la jeunesse	10	8	80,0%	2	20,0%
Infr. contre autres valeurs morales et sentiments	7			7	100,0%
Loi du football	5			5	100,0%
Armes et explosifs	4			4	100,0%
Dégradation de la propriété	4			4	100,0%
Infr. contre la sécurité publique	4			4	100,0%
Environnement	3			3	100,0%
Fraude	2			2	100,0%
Infr. contre l'autorité publique	2			2	100,0%
Registre de population	2			2	100,0%
Carte d'identité	1			1	100,0%
Criminalité informatique	1			1	100,0%
Infr. contre la foi publique	1			1	100,0%
Total	142	18	12,7%	126	88,7%



1.4. Nombre d'infractions selon l'âge des suspects identifiés (par figure criminelle)

Étant donné que, tant un suspect identifié mineur qu'un suspect identifié majeur peuvent être impliqués lors d'un même fait, il est possible que la somme des colonnes «Mineur» et «Majeur» soit supérieure à la valeur de la colonne «Total...» (voir également la note méthodologique)

PZ LOMMEL

2023

FC Cambriolage

Figure criminelle / Âge	Nombre total de faits avec au moins 1 suspect identifié	Majeur	%
Cambriolage dans habitation	2	2	100,0%
Cambriolage dans bâtiment (total)	2	2	100,0%
Total	PA	PA	PA

FC Vol autre

Figure criminelle / Âge	Nombre total de faits avec au moins 1 suspect identifié	Mineur	%	Majeur	%
Vol d'armes et explosifs	1			1	100,0%
Vol à l'étalage	13	2	15,4%	11	84,6%
Total	PA	PA	PA	PA	PA

FC Autre

Figure criminelle / Âge	Nombre total de faits avec au moins 1 suspect identifié	Majeur	%
Dégradation de voiture	1	1	100,0%
Total	PA	PA	PA



PH Violence intrafamiliale (VIF)

Figure criminelle / Âge	Nombre total de faits avec au moins 1 suspect identifié	Mineur	%	Majeur	%
VIF: physique, dans le couple	8			8	100,0%
VIF: physique, envers des descendants	1			1	100,0%
VIF: physique, envers d'autres membres	1	1	100,0%		
VIF: psychique, dans le couple	4			4	100,0%
VIF: psychique, envers des descendants	2			2	100,0%
VIF: psychique, envers d'autres membres	2			2	100,0%
VIF: économique, envers d'autres membres	1			1	100,0%
Total	PA	PA	PA	PA	PA

PH Drogues

Figure criminelle / Âge	Nombre total de faits avec au moins 1 suspect identifié	Majeur	%
Production de drogues synthétiques	2	2	100,0%
Vente de drogues synthétiques	1	1	100,0%
Vente de cannabis en grande quantité	1	1	100,0%
Total	PA	PA	PA

PH Violence dans l'espace public

Figure criminelle / Âge	Nombre total de faits avec au moins 1 suspect identifié	Mineur	%	Majeur	%
Violence physique (voie publique)	5	2	40,0%	4	80,0%
Violence physique (endroit accessible au public)	3	1	33,3%	3	100,0%
Violence psychique (transport public)	1			1	100,0%
Violence psychique (voie publique)	3	1	33,3%	2	66,7%
Violence psychique (endroit accessible au public)	1			1	100,0%
Total	PA	PA	PA	PA	PA

CRIMINALITE ENREGISTREE: SUSPECTS



PH Autre

Figure criminelle / Âge	Nombre total de faits avec au moins 1 suspect identifié	Majeur	%
Cyberharcèlement	3	3	100,0%
Total	PA	PA	PA



Partie 2: Niveau SUSPECTS-FAIT (comptage du nombre de combinaisons suspect-fait)

2.1. Nombre de suspects-fait selon le sexe des suspects identifiés (TOP 5 des catégories principales)

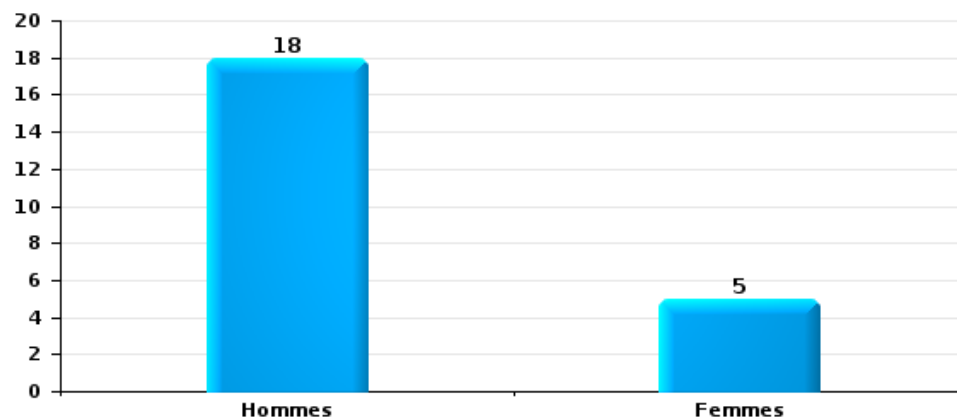
Lorsqu'un même suspect a commis plusieurs faits durant la période considérée, il est aussi comptabilisé plusieurs fois (voir également la note méthodologique)

PZ LOMMEL

2023

Vol et extorsion

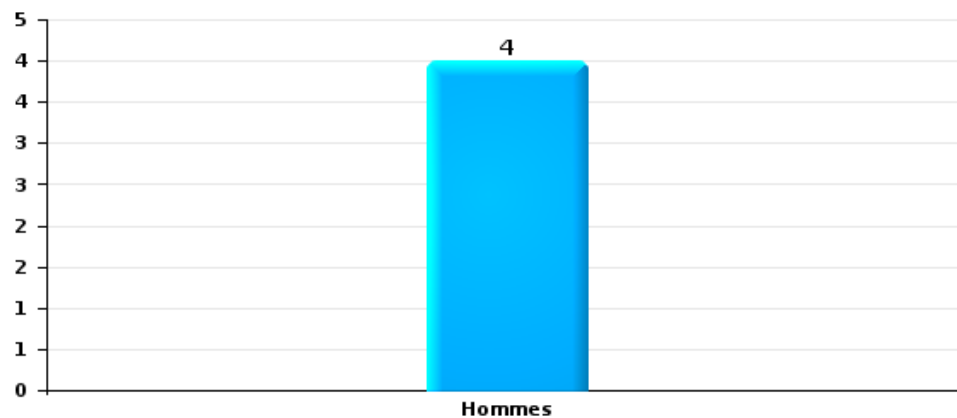
Nombre de suspects-fait selon le sexe





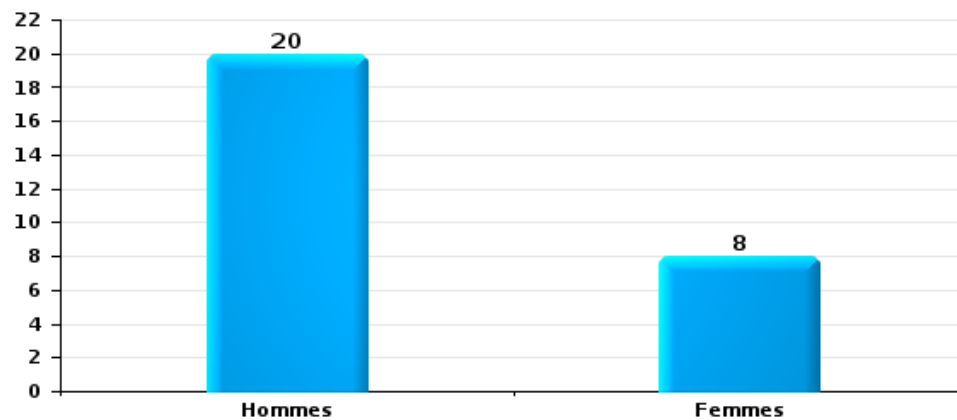
Dégradation de la propriété

Nombre de suspects-fait selon le sexe



Infr. contre l'intégrité physique

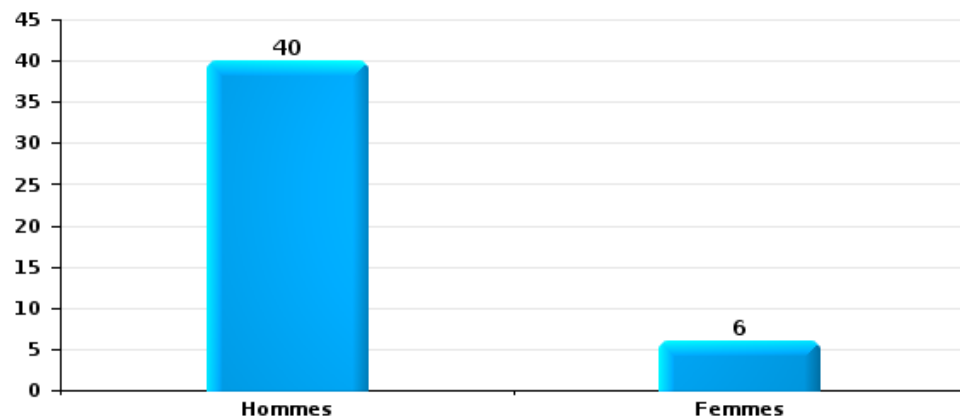
Nombre de suspects-fait selon le sexe





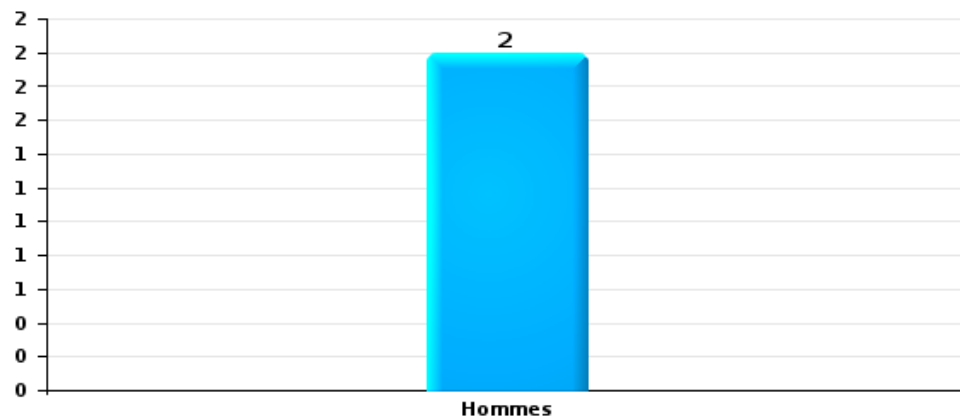
Drogues

Nombre de suspects-fait selon le sexe



Fraude

Nombre de suspects-fait selon le sexe





2.2. Nombre de suspects-fait selon le sexe des suspects identifiés (TOP 5 des figures criminelles)

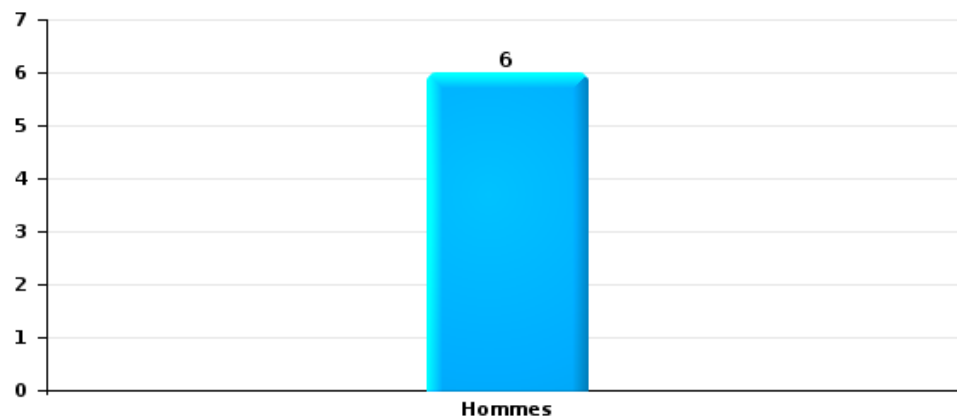
Lorsqu'un même suspect a commis plusieurs faits durant la période considérée, il est aussi comptabilisé plusieurs fois (voir également la note méthodologique)

PZ LOMMEL

2023

Cambriolage dans bâtiment (total)

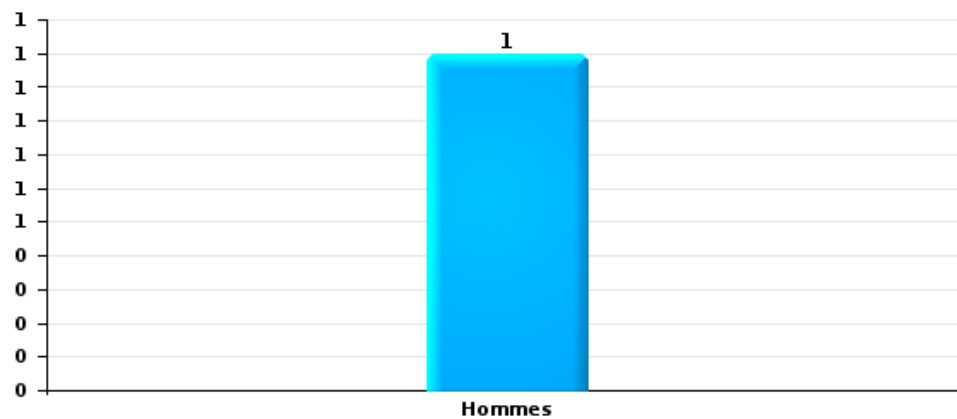
Nombre de suspects-fait selon le sexe





Dégradation de voiture

Nombre de suspects-fait selon le sexe





2.3. Nombre de suspects-fait selon l'âge des suspects identifiés (TOP 5 des catégories principales)

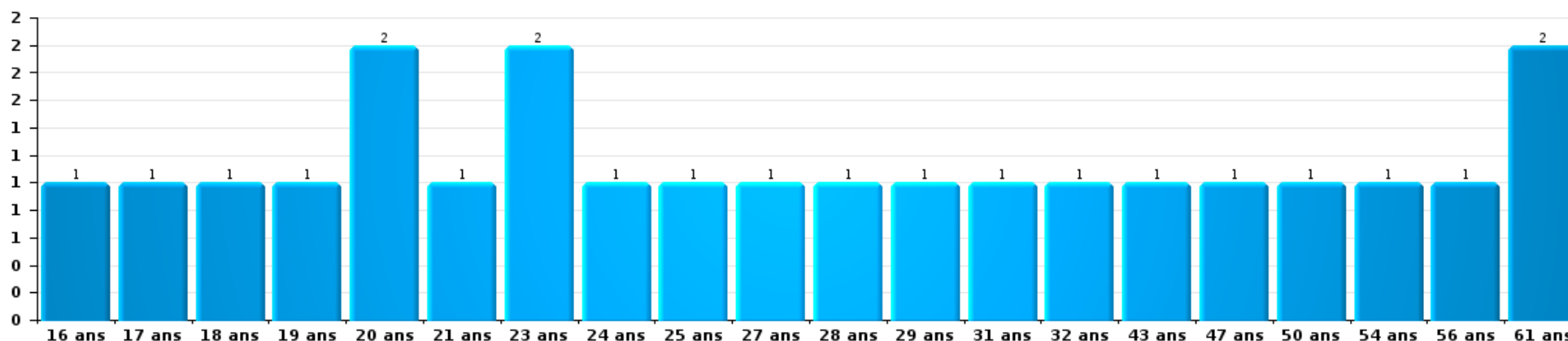
1) Lorsqu'un même suspect a commis plusieurs faits durant la période considérée, il est aussi comptabilisé plusieurs fois, qu'il ait le même âge ou non – 2) Les suspects au-dessous de 14 ans et à partir de 90 ans ne sont pas repris dans le tableau (voir également la note méthodologique)

PZ LOMMEL

2023

Vol et extorsion

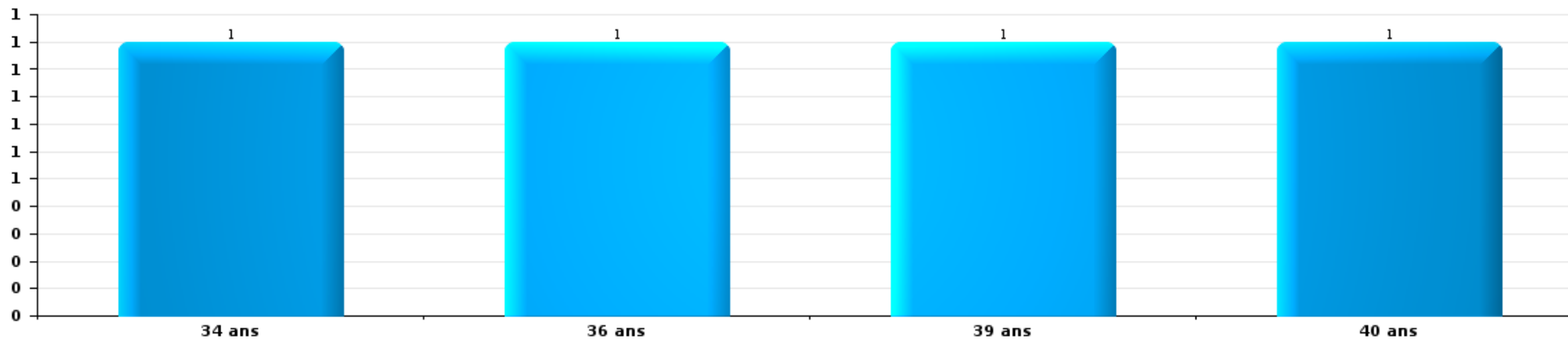
Nombre de suspects-fait par âge (chronologique)





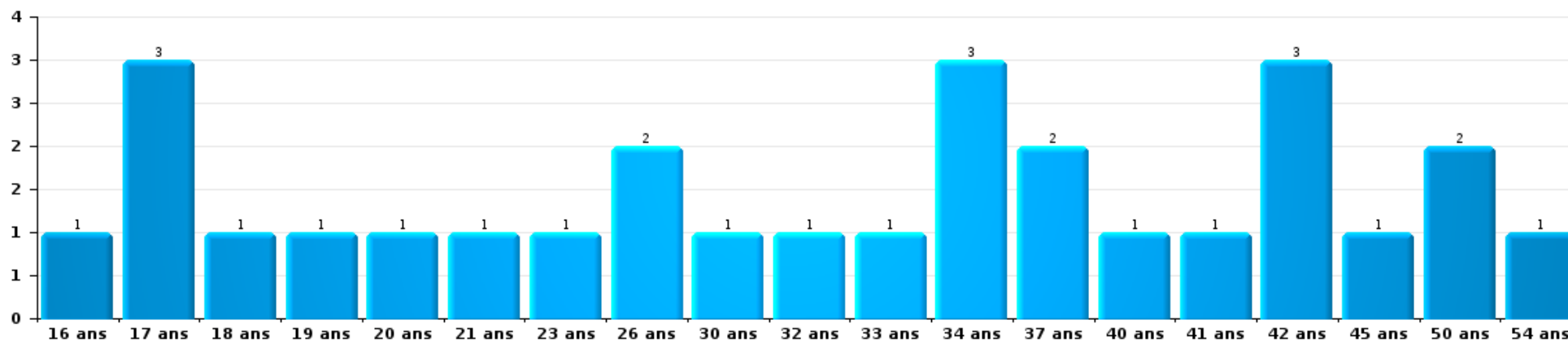
Dégradation de la propriété

Nombre de suspects-fait par âge (chronologique)



Infr. contre l'intégrité physique

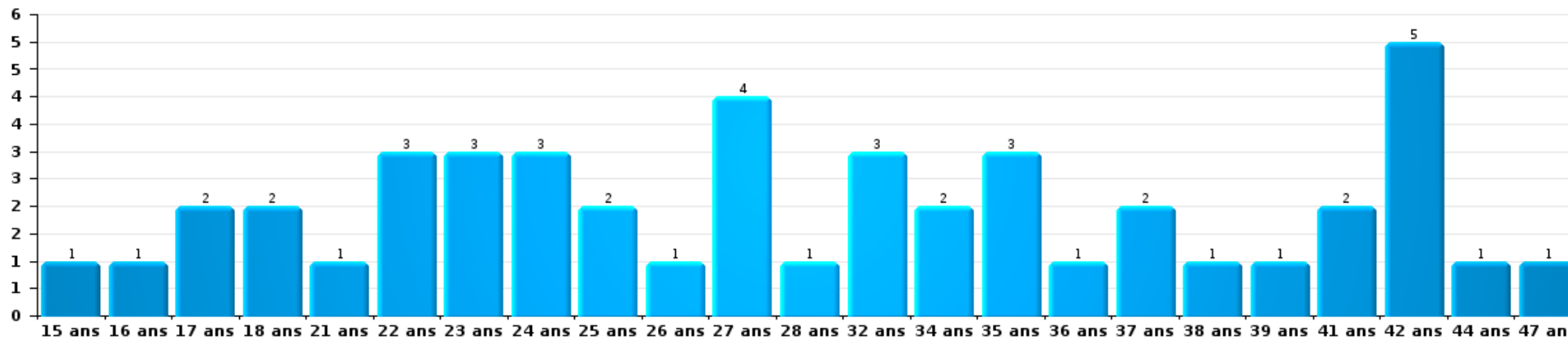
Nombre de suspects-fait par âge (chronologique)





Drogues

Nombre de suspects-fait par âge (chronologique)



Fraude

Nombre de suspects-fait par âge (chronologique)





2.4. Nombre de suspects-fait selon l'âge des suspects identifiés (TOP 5 des figures criminelles)

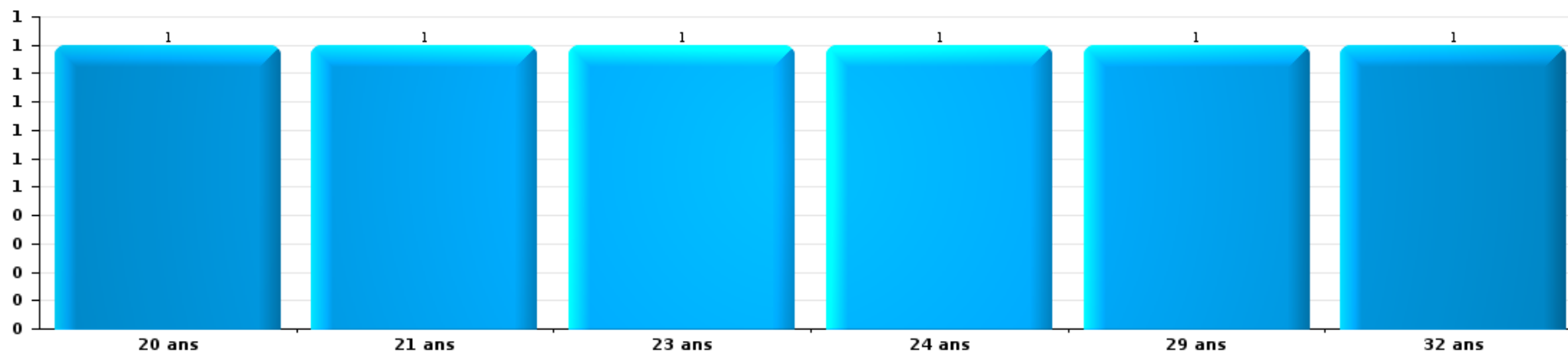
1) Lorsqu'un même suspect a commis plusieurs faits durant la période considérée, il est aussi comptabilisé plusieurs fois, qu'il ait le même âge ou non - 2) Les suspects au-dessous de 14 ans et à partir de 90 ans ne sont pas repris dans le tableau (voir également la note méthodologique)

PZ LOMMEL

2023

Cambrilage dans bâtiment (total)

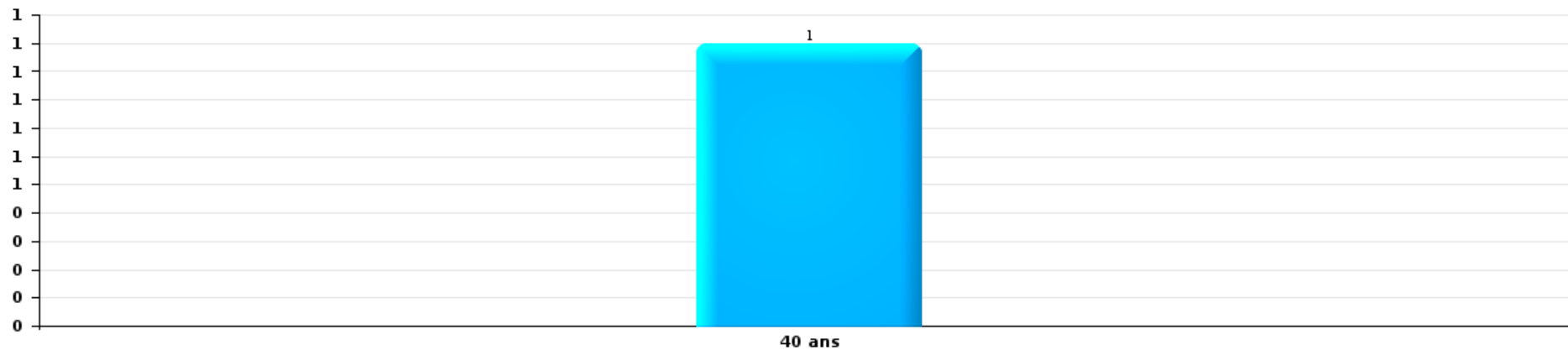
Nombre de suspects-fait par âge (chronologique)





Dégradation de voiture

Nombre de suspects-fait par âge (chronologique)



STATISTIQUES POLICIERES DE CRIMINALITE

LIEU DE PERPETRATION: ZONE DE POLICE

PZ LOMMEL

***ANNEXE I: DETAIL PAR CATEGORIE DE DELIT
CODE PENAL***



PZ LOMMEL

Infraction Code pénal

Infr. contre l'intégrité physique

			2000	2013	2014	2015	2016	2017	2018	2019	2020	2021	2022	2023
Assassinat	Autres	Tent.		1				1						
		Sous-total		1				1						
Meurtre	Non spécifié	Tent.	1											
	Autres	Acc.								1				
		Tent.										1	1	1
		Sous-total	1				1			1	1	1	1	1
Torture et maltraitance	Torture	Acc.		1							1			
	Traitement dégradant	Acc.										1		
	Non spécifié	Acc.		1										
		Sous-total		2								1	1	
Coups et/ou blessures vol. en sphère familiale	Entre partenaires ou ex-partenaires	Acc.	6	36	44	27	36	36	41	59	36	42	44	11
	Lors d'un différend familial en général	Acc.	23											
	Par les parents envers un mineur	Acc.	2	1	8	5	4	4	4	6	3	2	3	
	Par les parents envers personne vulnérable	Acc.				1								
	Envers les parents	Acc.		2	3	1	1	2	9	4	8	8	7	2
	Envers d'autres ascendants directs ou collatéraux	Acc.		1	2	1	1	1	1	5	1	5	2	
	Sous-total		31	40	57	34	43	43	55	74	48	57	56	13
Coups et/ou blessures vol. hors sphère familiale	Bagarres (=coups réciproques)	Acc.	17	10	20	21	23	13	23	16	19	24	47	12
	Coups envers fonctionnaire de police	Acc.	2		1		1		1	1		2	3	
	Envers un mineur par une pers. ayant autorité	Acc.	2		5	2	1	2	2	3	1	1	2	
	Envers un mineur qualité de l'auteur inconnue	Acc.	5	1	2	1	2	1	3	2	4	3	5	1
	Envers pers. vulnérable par pers. ayant autorité	Acc.			1					1				
	Envers pers. vulnérable (qualité auteur inconnue)	Acc.				1			1			1		
	Coups envers personnel autre service public	Acc.				1	2						1	
	Coups envers personnel institut d'enseignement	Acc.			1		2	3	1				3	1
	Non spécifié	Acc.	100	54	63	63	60	64	51	72	43	57	56	6
	Tent.	1										1		
	Sous-total	127	65	93	89	91	83	82	95	67	92	115	19	
Abstention coupable		Acc.	1	2		2			1	1				1
		Sous-total	1	2		2			1	1				1



Infr. contre l'intégrité physique

			2000	2013	2014	2015	2016	2017	2018	2019	2020	2021	2022	2023
Autres infr. volontaires. c/ l'intégrité phys.	Privation de soins à enfant ou personne vulnérable	Acc.					1		1			2		
	Administration substances nuisibles	Acc.							1	1		1		
	Empoisonnement de denrées	Tent.			1									
	Entrave méchante à la circulation	Acc.	2	1	4									
	Voies de faits et violences légères	Acc.	7	2	1	2	1			1	1		1	
		Sous-total	9	3	6	2	2		2	2	1	3	1	
Infr. involontaires contre l'intégrité physique	Coups et/ou blessures involontaires	Acc.	4	4	2	1	3	2	3			1	5	
	Administration involontaire substances nuisibles	Acc.	1											
	Abstention d'entretien enfant/personne vulnérable	Acc.						1						
	Morsure de chien	Acc.		5	4	3				3	2	1	1	
		Sous-total	5	9	6	4	3	3	3	3	2	2	6	
		Total	174	122	162	131	140	130	143	176	120	156	179	34



Infr. contre la liberté individuelle

			2000	2013	2014	2015	2016	2017	2018	2019	2020	2021	2022	2023
Prise d'otages	Acc.											2		
	Sous-total											2		
Enlèvement de mineur ou personne vulnérable	Enlèvement parental	Acc.							1	1				
	Autre enlèvement	Acc.	2			1	1							
		Tent.				2							3	
	Sous-total		2		3	1		1	1			3		
Détenition par un particulier	Acc.				3	2	2			5	1	1	1	
	Tent.													1
	Sous-total			1	3	2	2			5	1	1	1	1
Total			2	1		6	3	2	1	6	1	6	1	1



Infr. contre les mœurs

			2000	2013	2014	2015	2016	2017	2018	2019	2020	2021	2022	2023
Viol n'ayant pas causé la mort	Victime < 10a	Acc.			2	1	2			2	1	2		
	Victime 10a - 14a	Acc.	1	1		1		1	1	1				
	Victime 14a - 16a	Acc.	2	2	3	4			1	2	1			
	Victime 16a - 18a	Acc.	1			3	2	1	2					
	Victime majeure	Acc.	1	1	4	2	10	5	6	7	3	6	1	
		Tent.	1	1									2	
		Sous-total	6	5	9	11	14	7	10	12	5	8	3	
Viol avec conséquence inconnue		Acc.				1								
		Sous-total				1								
Viol n'ayant pas causé la mort (nvCPS)	Victime < 16a	Acc.									1		1	1
	Victime majeure	Acc.											3	1
		Sous-total									1		4	2
Attentat à la pudeur avec violence / menace	Victime < 16a	Acc.	2	1	3	1	2	2	1		2			
	Victime 16a - 18a	Acc.			2	1		1	2			1	2	
	Victime majeure	Acc.		2	2	2	5	3		4	5	2	2	
		Sous-total	2	3	7	4	7	6	3	4	7	3	4	
Attentat à la pudeur sans violence / menace	Victime < 16a	Acc.	5	8	7	10	5	3	3	6	8	3	1	
	Victime 16a - 18a	Acc.		2	1	1				1	1	1		
	Victime âge inconnu	Acc.	1	1	1					1	1	4		
		Sous-total	6	11	9	11	5	3	3	8	10	8	1	
Atteinte intégrité sexuelle sans mort (nvCPS)	Victime < 16a	Acc.										1		1
	Victime 16a - 18a	Acc.											1	
	Victime majeure	Acc.										5		2
		Sous-total									1	6		3
Atteinte intégrité sex.-indéterminé (nvCPS)		Acc.											1	
		Sous-total											1	
Pornographie enfantine	Détention	Acc.			4					1	2	2	1	
	Distribution	Acc.		3	3	1	2	4	4	6	2	3		
	Non spécifié	Acc.				1								
		Sous-total		3	7	2	2	4	4	7	4	5	1	
Pornographie		Acc.				1						1	2	
		Sous-total				1						1	2	



Infr. contre les mœurs

			2000	2013	2014	2015	2016	2017	2018	2019	2020	2021	2022	2023
Incitation à la débauche	Victime mineure	Acc.			1			1	2		1	1	1	
	Autre publicité pour débauche	Acc.			1						1			
	Sous-total				2			1	2		2	1	1	
Exploitation de la débauche d'autrui	Victime mineure	Acc.									1			
	Victime majeure	Acc.			1				1					
	Sous-total				1				1		1			
Outrage public aux bonnes mœurs	Actions (exhibitionnisme, etc.)	Acc.	6	5	4	5	4	1	11	2	4	6	7	
	Ecrits, images, objets	Acc.	3			1	1		1		1	2	1	
	Obscénités en public	Acc.						1						
	Sous-total		9	5	4	6	5	2	12	2	5	8	8	
Voyeurisme	Observation/enregistrement de nudité ou intimité	Acc.	1			1			2	1		5		
	Tent.		1											
	Diffusion enregistrement nudité ou intimité	Acc.				2		1	1	1	2	1		
Sous-total		2			1	2		3	2	2	6			
Voyeurisme via moyen technique ou autre (nvCPS)	Victime < 16a	Acc.											1	
	Victime majeure	Acc.											1	
	Sous-total												2	
Diffusion contenu sex. but méchant/lucrat. (nvCPS)	Victime 16a - 18a	Acc.												1
	Victime majeure	Acc.											1	
	Sous-total												1	1
Grooming (contact par ICT avec mineur < 16 ans)		Acc.							1					
	Sous-total								1					
Grooming offline - sans ICT (nvCPS)	Victime < 16a	Acc.											1	
	Sous-total												1	
Images d'abus sexuels de mineurs (nvCPS)	Détention/acquisition images abus sexuels (nvCPS)	Acc.											1	
	Sous-total												1	
Total			25	27	39	36	36	23	39	35	37	41	36	6

FPF/DGR/DRI/BIPOL - Statistiques policières de criminalité (date de clôture: 22/09/2023)
 Les données pour les années 2001 jusqu'à 2012 ne sont plus publiées mais restent disponibles sur demande auprès du service BIPOL.
 Les données pour 2023 ne concernent que le 1er trimestre.



Infr. contre autres valeurs morales et sentiments

			2000	2013	2014	2015	2016	2017	2018	2019	2020	2021	2022	2023
Harcèlement	Harcèlement par téléphone (OLD)	Acc.	4											
		Acc.	2	28	44	44	35	28	55	42	64	46	50	19
	Sous-total	6	28	44	44	35	28	55	42	64	46	50	19	
Violation de sépulture		Acc.	1		1		1							
		Sous-total	1		1		1							
Violation du secret professionnel		Acc.											1	
		Sous-total												1
Atteinte à l'honneur	Calomnie et diffamation	Acc.	9	11	5	6	8	2	7	7	9	9	4	
	Déclaration calomnieuse	Acc.			1	1	1		1		2	1		
	Imputation calomnieuse	Acc.	1	1		2		1	2	3	1			
	Divulgation méchante	Acc.	1		1							1		
	Injures (Délit)	Acc.		7	2	3			5	2	1	6		2
	Sous-total	11	19	9	12	9	3	15	12	13	17	4	2	
Vie privée	Intrusion de nuit	Acc.								1				
	Violation de domicile par un particulier	Acc.	6	7	7		5	8	5	2	5	3	4	1
	Violation du secret des lettres	Acc.	1							1	4			
	Sous-total	7	7	7		5	8	5	4	9	3	4	1	
Tapage nocturne		Acc.	1		1									
		Sous-total	1		1									
Abus d'informations issues d'un dossier pénal		Acc.						1						
		Sous-total						1						
Violation de communication par particulier		Acc.						1	1		1			
		Sous-total						1	1		1			
Abus faiblesses de personnes		Acc.										1		
		Sous-total											1	
Cyberlokkking (leurre de mineur par ICT)		Acc.				2					2	1		
		Sous-total				2					2	1		
Occupation bien d'autrui (squatter)	Pénétrer / occuper / séjourner (bien non habité)	Acc.								1			1	
		Acc.											1	
	Sous-total									1		1	1	
	Total	26	54	62	58	50	41	76	59	89	69	60	22	



Infr. relative au statut juridique de l'enfant

			2000	2013	2014	2015	2016	2017	2018	2019	2020	2021	2022	2023
Non-représentation d'enfants	Par les parents	Acc.	1				1							
		Sous-total	1				1							
Non spécifié		Acc.		1										
		Sous-total		1										
		Total	1	1			1							



Vol et extorsion

			2000	2013	2014	2015	2016	2017	2018	2019	2020	2021	2022	2023
Vol avec circ. aggr.	Avec violence	Acc.	15	11	9	9	11	9	9	13	11	3	8	2
		Tent.	9	3	2	1	1	2	2		1	2		
	Sans violence	Acc.	578	266	222	192	161	176	163	137	96	90	126	28
		Tent.	144	89	56	70	57	48	33	43	37	51	36	14
	Sous-total			746	369	289	272	230	235	207	193	145	146	170
Vol sans circ. aggr.	Avec violence	Acc.	2	7	8	5	3	3	1	6	1	2	3	
		Tent.	1	1				1	1					1
	Sans violence, Vol à la tire	Acc.	19	28	78	42	45	77	24	17	3	5	4	
		Tent.												1
	Sans violence, Vol d'usage	Acc.		2	3	1	1	1		1	1		1	1
		Acc.	3	4	7	6	9	8	7	7	8	10	9	6
	Sans violence, Vol domestique	Tent.				1								
		Acc.	590	514	468	434	407	343	247	352	233	240	258	44
	Sans violence	Tent.	18	3	5	7	8	6	4	6	4	2	8	2
		Sous-total		633	559	569	496	473	439	284	389	250	259	285
Vol non spécifié		Acc.	59		1	1	2	1						
		Tent.	7											
	Sous-total		66		1	1	2	1						
Extorsion		Acc.	3		2		2		3	4	6	5	5	2
		Tent.		1				3	4	3	2	2	2	1
	Sous-total		3	1	2		2	3	7	7	8	7	7	3
Total			1.448	929	861	769	707	678	498	589	403	412	462	100



Fraude

			2000	2013	2014	2015	2016	2017	2018	2019	2020	2021	2022	2023
Blanchiment d'argent	Acc.		1	1	1	1	2	1	2	5	8	5	3	
	Tent.									1		2		
	Sous-total		1	1	1	2	1	2	2	6	8	7	3	
Recel	Recel simple	Acc.	3	4	2	5	2	4	3	2		2	5	1
	Recel qualifié	Acc.			1			2	1					
	Non spécifié	Acc.	4											
	Sous-total		7	4	3	5	2	6	4	2		2	5	1
Grivèlerie	Carburant / lubrifiant	Acc.	12	4	4	5	4	3	1			1	1	
	Boissons et aliments	Acc.		1	1	3	1		2	1	2	2		
	Voiture de location	Acc.			1					1				
	Logements	Acc.	1	2	3	4	2				2	1		
	Sous-total		13	7	9	12	7	3	3	2	2	4	4	1
Détournement et destruction frauduleuse	Cel frauduleux	Acc.	20	4	3	5	7	3	1	2	6	5	8	2
	D'argent, de papiers, etc.	Acc.										1		
	De pièces judiciaires	Acc.						1					1	
	D'objets saisis	Acc.				1				1			1	
	De biens mobiliers des époux	Acc.									2			
	D'héritage	Acc.				1								
	Non spécifié	Acc.	8	1	1			1					1	
Sous-total		28	5	4	5	9	4	2	2	3	8	6	11	2
Escoquerie	Fraude par internet	Acc.		11	12	9	6	12	19	34	37	57	34	18
		Tent.		2		4	1		1	1		3	4	1
	Escoquerie sans internet	Acc.		15	9	14	8	8	14	13	8	4	9	2
		Tent.		1	2	2	1	1	1	2		2	1	
	Non spécifié	Acc.	38											
		Tent.	5											
Sous-total		43	29	23	29	16	21	35	50	45	66	48	21	
Tromperie	Marchandises vendues / travail fourni	Acc.	1									1		
	Sous-total		1									1		
Abus de confiance et infr. apparentées	Abus de confiance	Acc.	13	18	20	11	9	15	17	12	7	6	5	1
	Abus des faiblesses	Acc.			1		1		1	1	1			
	Sous-total		13	18	21	11	10	15	18	13	8	6	5	1



Fraude

			2000	2013	2014	2015	2016	2017	2018	2019	2020	2021	2022	2023
Abus de biens sociaux	Par des sociétés	Acc.								1	1			
	Autres	Acc.				1								
		Sous-total				1				1	1			
Infr. liées à l'insolvabilité	Par le débiteur	Acc.					1				3			
	Non spécifié	Acc.		3	1		2					1	1	
		Sous-total		3	1		3				3	1	1	
Insolvabilité frauduleuse		Acc.			1									
		Sous-total			1									
Chèques sans provision		Acc.	6		1									
		Sous-total	6		1									
		Total	112	67	64	64	49	50	64	77	77	93	74	25



Dégradation de la propriété

			2000	2013	2014	2015	2016	2017	2018	2019	2020	2021	2022	2023
Incendie volontaire	Dans lieu habité (de jour)	Acc.	1				2			1		1		
		Tent.			1									
	Dans lieu habité (de nuit)	Acc.		1		2		1	1				2	
		Tent.								1				
	Dans lieu habité (moment indéterminé)	Tent.							1					
	Dans un autre lieu (de jour)	Acc.	6	2	1	4	2	6	17	3	2	4	13	2
		Tent.		1										
	Dans un autre lieu (de nuit)	Acc.	4	3	4	6	2	7	3	3	1	1	5	3
	Tent.				1					1	1			
Dans un autre lieu (moment indéterminé)	Acc.		1	1	2		1	1						
	Tent.													
	Sous-total		11	8	6	14	8	14	23	10	4	6	20	5
Destruction par explosion volontaire	Dans lieu habité (de jour)	Acc.		1										
	Dans lieu habité (de nuit)	Acc.				1						1		
	Dans un autre lieu (de jour)	Acc.										1	1	
	Dans un autre lieu (de nuit)	Acc.	1	3	4						1	2	3	
	Dans un autre lieu (moment indéterminé)	Acc.		3	1						3			
	Sous-total		1	7	5	1					4	4	4	
Incendie involontaire	Acc.	9	10	9	10	6	9	19	6	10	8	7		
	Sous-total	9	10	9	10	6	9	19	6	10	8	7		
Destruction, dénaturation, dégradation	Avec circ. aggr.	Acc.	34		6	2	3	3		6	2	2		1
	Destruction de biens agricoles	Acc.	1	1										
	Non spécifié	Acc.	15											
		Tent.	2											
	Sous-total	52	1	6	2	3	3		6	2	2		1	
Vandalisme	Sur véhicules	Acc.	115	80	90	93	63	55	66	72	36	50	53	12
		Tent.						1						
	Sur autres biens mobiliers	Acc.	73	18	15	8	17	14	13	7	13	15	24	3
	Graffitis	Acc.	1	6	10	3	10	8	5	3	2		4	1
	Autres détériorations sur biens immobiliers	Acc.	86	93	71	78	84	52	49	69	63	79	51	13
		Tent.	1											
Dégradation de clôture	Acc.	6	7	10	3		4	2			2	3	1	
	Tent.													
	Sous-total	282	204	196	185	174	134	135	151	114	146	135	30	
	Total	355	230	222	212	191	160	177	173	134	166	166	36	



Infr. contre la Sécurité de l'Etat

		2000	2013	2014	2015	2016	2017	2018	2019	2020	2021	2022	2023
Terrorisme	Groupe terroriste	Acc.	1										
		Sous-total	1										
		Total	1										



Infr. contre la sécurité publique

			2000	2013	2014	2015	2016	2017	2018	2019	2020	2021	2022	2023
Organisation criminelle	Acc.				1			1	2	2	1			
	Sous-total				1			1	2	2	1			
Association de malfaiteurs	Acc.			1	4	1	2	3	9	7	4	5	3	
	Sous-total			1	4	1	2	3	9	7	4	5	3	
Evasion de prisonniers	Non-rentrée de congé	Acc.			1						1			
	Non-respect surveillance électronique	Acc.		1	1	11	7	2	2	4	5	2	6	2
	Non spécifié	Acc.	4		1									
	Sous-total		4	1	3	11	7	2	2	4	6	2	6	2
Menaces	Menace d'attentat	Acc.		1				1		1	2	2		
	Verbales	Acc.	56	31	24	29	25	27	28	23	26	19	21	2
	Ecrites	Acc.	5	12		2	4	7	11	7	4	8	13	2
	Par gestes, emblèmes	Acc.	10	6	4	4	4	14	8	6	12	19	21	4
		Tent.	1											
	Alerte à la bombe	Acc.				3					1	1	2	
	Non spécifié	Acc.	5		1									
	Sous-total		77	50	29	35	36	49	47	37	45	49	57	8
	Total		81	52	37	47	45	55	60	50	56	56	66	10

FPF/DGR/DR/BIPOL - Statistiques policières de criminalité (date de clôture: 22/09/2023)
 Les données pour les années 2001 jusqu'à 2012 ne sont plus publiées mais restent disponibles sur demande auprès du service BIPOL.
 Les données pour 2023 ne concernent que le 1er trimestre.



Infr. contre l'autorité publique

			2000	2013	2014	2015	2016	2017	2018	2019	2020	2021	2022	2023
Violence c/ personnes investies autorité publique	Acc.				1			2	1		1	1		
	Tent.								1					
	Sous-total			1			2	2		1	1			
Rébellion	Rébellion armée	Acc.		1		1	1	2	1	5	2	4	2	1
	Rébellion non armée	Acc.		8	5	9	12	6	4	3	6	12	14	1
		Tent.				1								
	Non spécifié	Acc.	3							1		1		
	Sous-total		3	9	5	11	13	8	5	9	8	17	16	2
Outrages	Acc.	3		1	2	2	2	3	3	2	3	4	3	
	Tent.						1							
	Sous-total		3	1	2	2	3	3	3	2	3	4	3	
Autres infractions	Bris de scellés	Acc.										1		
	Sous-total											1		
	Total		6	10	8	13	16	13	10	11	12	23	19	2



Infr. contre la foi publique

			2000	2013	2014	2015	2016	2017	2018	2019	2020	2021	2022	2023
Faux en écritures	Faux en écritures	Acc.	17	7	7	8	8	6	10	9	5	6	6	
	Usage de faux en écrit. et écrit. falsifiées	Acc.	1	2				2	3	4	3	1	3	1
		Sous-total	18	9	7	8	8	8	13	13	8	7	9	1
Usurpation	De fonctions	Acc.	1			1		1		1	1		1	
	De nom	Acc.	7	1	3	1	5	1	4	4	2	2	2	
		Tent.	1											
		Sous-total	9	1	3	2	5	2	4	5	3	2	3	
Contrefaçon / falsification	Contrefaçon	Acc.	1		1	2	1			3		2		
	Falsification	Acc.	2		1		1			2		1	1	
	Non spécifié	Acc.	1											
		Sous-total	4		2	2	2			5		3	1	
Fausses monnaies	Emission	Acc.	16	2	2	3	9	4	4		3	6		1
	Non spécifié	Tent.		1										
		Acc.				1								
	Autres	Acc.	3	1	1		1	1	1			2		
	Sous-total	19	4	3	4	10	5	5		3	8		1	
Faux en justice	Fausses déclarations	Acc.	1		1		2		1					
	Faux serment	Acc.							1					
	Falsification d'enregistrement	Acc.	1											
		Sous-total	2		1		2		2					
		Total	52	14	16	16	27	15	24	23	14	20	13	2



PZ LOMMEL

Infraction Code pénal

Infr. contre la famille

		2000	2013	2014	2015	2016	2017	2018	2019	2020	2021	2022	2023
Abandon de famille	Acc.	1	1	2						1		1	
	Sous-total	1	1	2						1		1	
Refus du droit aux relations personnelles	Acc.	40	62	69	28	39	38	19	14	37	22	29	7
	Sous-total	40	62	69	28	39	38	19	14	37	22	29	7
Non-acquittement pension alimentaire	Acc.	2	6	3		1	2				1		
	Sous-total	2	6	3		1	2				1		
Non spécifié	Acc.				1								
	Sous-total				1								
Total		43	69	74	29	40	40	19	14	38	23	30	7

Criminalité informatique

		2000	2013	2014	2015	2016	2017	2018	2019	2020	2021	2022	2023
Hacking	Acc.		8	4	3	7	5	32	40	90	62	13	3
	Tent.							1	3	4			
	Sous-total		8	4	3	7	5	33	43	94	62	13	3
Faux en informatique	Acc.			4	1	1	2	20	36	106	118	20	7
	Tent.									3			
	Sous-total			4	1	1	2	20	36	109	118	20	7
Fraude informatique	Acc.		6	11	7	11	20	34	41	119	155	131	38
	Tent.						1	5	6	12	11	10	1
	Sous-total		6	11	7	11	21	39	47	131	166	141	39
Sabotage	Acc.				1						1		
	Sous-total				1						1		
Total			14	19	12	19	28	92	126	334	347	174	49



Traite des êtres humains

		2000	2013	2014	2015	2016	2017	2018	2019	2020	2021	2022	2023
Exploitation sexuelle	Acc.										1	1	
	Sous-total										1	1	
Exploitation économique	Acc.							1			1		
	Sous-total							1			1		
Total								1			2	1	

Autres infractions Code pénal

		2000	2013	2014	2015	2016	2017	2018	2019	2020	2021	2022	2023
	Acc.					1							
	Sous-total					1							
Total						1							

Contravention Code pénal

		2000	2013	2014	2015	2016	2017	2018	2019	2020	2021	2022	2023
Injures (Contravention)	Acc.	8											
	Sous-total	8											
Destruction d'animaux (Contravention)	Tent.	1											
	Sous-total	1											
Autres contraventions CP	Acc.	27											
	Tent.	1											
	Sous-total	28											
Total		37											

STATISTIQUES POLICIERES DE CRIMINALITE

LIEU DE PERPETRATION: ZONE DE POLICE

PZ LOMMEL

***ANNEXE II: DETAIL PAR CATEGORIE DE DELIT
LOIS SPECIALES***



PZ LOMMEL

Infraction Lois spéciales

Drogues			2000	2013	2014	2015	2016	2017	2018	2019	2020	2021	2022	2023
Détention	Acc.	75	268	168	128	142	155	103	223	138	220	332	32	
	Sous-total	75	268	168	128	142	155	103	223	138	220	332	32	
Usage	Usage en groupe	Acc.	7											
	Usage individuel	Acc.	24											
	Faciliter l'usage	Acc.	1	10	3			2	4	2		2		
	Incitation à l'usage	Acc.		2	1			2				1		
	Désordre, scandale ou danger dans un espace public	Acc.				4			3	3	6	13	9	
	Sous-total	32	12	4		4	4	7	5	6	16	9	4	
Importation et exportation	Acc.	25	2	5		8	7	10	2	6	2	1	2	
	Sous-total	25	2	5		8	7	10	2	6	2	1	2	
Fabrication	Acc.	2	22	11	25	25	21	22	35	17	5	13	2	
	Tent.		1			1								
	Sous-total	2	23	11	25	26	21	22	35	17	5	13	2	
Commerce	Acc.	14	62	38	32	31	30	28	29	24	25	18	6	
	Tent.											1		
	Sous-total	14	62	38	32	31	30	28	29	24	25	19	6	
Autres	Acc.	1		5		3	1		2	3				
	Sous-total	1		5		3	1		2	3				
	Total	149	367	231	185	214	218	170	296	194	268	374	46	

FPF/DGR/DR/BIPOL - Statistiques policières de criminalité (date de clôture: 22/09/2023)
 Les données pour les années 2001 jusqu'à 2012 ne sont plus publiées mais restent disponibles sur demande auprès du service BIPOL.
 Les données pour 2023 ne concernent que le 1er trimestre.



Législation sur les étrangers			2000	2013	2014	2015	2016	2017	2018	2019	2020	2021	2022	2023
Transmigration illégale	Mariages simulés/blancs sans récompense/contrainte	Acc.		1	1			1	1	1	3	12	6	
		Tent.										2	4	
	Cohab. légale de complais. sans récompense/contr.	Acc.							1	3	2	2	3	1
		Tent.											1	
	Accès au territoire	Acc.	2		1	2	4	1		1	3			
	Séjour	Acc.	2	3	5	8	5	2	6	17	6	2	10	
	Éloignement	Acc.	1											
	Pas de port de documents d'identité ou de voyage	Acc.				1						1	1	
	Inscription au registre des étrangers	Acc.		1	2	1	2	1				1		
Reconnaissance fraudul. sans récompense/contrainte	Acc.										1		1	
	Sous-total		5	5	10	11	11	5	8	22	17	19	25	1
	Total		5	5	10	11	11	5	8	22	17	19	25	1



Environnement			2000	2013	2014	2015	2016	2017	2018	2019	2020	2021	2022	2023
Déchets	Déchets par professionnel	Acc.		2	1	2	1		1					
	Déchets par particulier	Acc.		8	3	11	8	2	3	2	4	2	2	
	Déchets par personne indéterminée	Acc.	22											
	Déchets: permis/autorisation	Acc.							1					
	Non spécifié	Acc.	1											
	Sous-total		23	10	4	13	9	2	5	2	4	2	2	
Feux d'artifice		Acc.			1		1		1					
	Sous-total				1		1		1					
Autres que déchets	Urbanisme	Acc.	18	7	5	12	5	3			1			
	Permis d'environnement	Acc.				1							1	
	Bruit	Acc.	1			1	1							
	Pollution de l'eau	Acc.		1			1							
	Pollution de l'air	Acc.		1										
	Pollution du sol	Acc.		2						1				
	Autres nuisances en matière d'environnement	Acc.	13		1		1							1
	Sous-total		32	11	6	14	8	3		1	1		1	1
Biodiversité / Faune et flore	Bien-être animal	Acc.	10	4	3	5	1	5	9	6	7	2	7	2
	Protection de la nature	Acc.	8	1			1	1						
	Permis / autorisation animaux	Acc.										1		
	Destruction d'animaux	Acc.			2		1	2			1			
	Santé des animaux	Acc.											1	
	Sous-total		18	5	5	5	3	8	9	6	8	3	8	2
Non spécifié		Acc.	4											
	Sous-total		4											
	Total		77	26	16	32	21	13	15	9	13	5	11	3



Armes et explosifs			2000	2013	2014	2015	2016	2017	2018	2019	2020	2021	2022	2023
Détention illégale	Arme à feu	Acc.	1	16	13	14	9	10	5	8	10	9	4	
	Arme blanche ou non à feu	Acc.		10	10	7	6	9	5	7	8	5	4	
	Munition	Acc.		5	6	3	1	3	2	5	4	6	2	
	Pièces/accessoires	Acc.		1								1		
	Non spécifié	Acc.	12			1								
	Sous-total		13	32	29	25	16	22	12	20	22	21	10	
Port / transport illégal	Arme à feu	Acc.				1	3	3	3		1		1	1
	Arme blanche ou non à feu	Acc.		10	9	12	8	18	7	16	16	12	9	2
	Munition	Acc.				1	1							
	Non spécifié	Acc.	11											
	Sous-total		11	10	9	14	12	21	10	16	17	12	10	3
Commerce illégal	Arme à feu	Acc.	1	1	3	1		1	1		3	2		
	Arme blanche ou non à feu	Acc.					1		1					
		Tent.				1								
	Sous-total		1	1	3	2	1	1	2		3	2		
Fabrication / réparation illégale	Arme à feu	Acc.									1			
	Arme blanche ou non à feu	Acc.		1									1	
		Sous-total		1							1		1	
Explosifs		Acc.	1	1			1				1			1
		Sous-total	1	1			1				1			1
Autre	Numéro de série	Acc.			1									
	Vente par correspondance/internet d'arme à feu	Acc.							1					
	Mesures de sécurité	Acc.		2	3	1	1	1	1		2			
	Stockage	Acc.									1			
	Sous-total		2	4	1	1	1	1	2		3			
	Total		26	47	45	42	31	45	26	36	47	35	21	4



Protection de la personne			2000	2013	2014	2015	2016	2017	2018	2019	2020	2021	2022	2023
Discrimination	Racisme et xénophobie	Acc.	1	1	3					2	2	2	1	
	Fondée sur son orientation sexuelle (homophobie)	Acc.		1										
	Autre discrimination	Acc.			1									
		Sous-total	1	2	3	1					2	2	2	1
Droits d'auteur		Acc.	3											
		Sous-total	3											
Protection de la vie privée		Acc.	3	1	1	1		1		1				
		Sous-total	3	1	1	1		1		1				
Caméras de surveillance		Acc.					1							
		Sous-total					1							
Droit à l'image		Acc.							1	1	1	2		1
		Sous-total							1	1	1	2		1
Autres		Acc.	1											
		Sous-total	1											
		Total	8	3	4	2	1	1	1	4	3	4	1	1



PZ LOMMEL

Infraction Lois spéciales

Hormones et dopage

		2000	2013	2014	2015	2016	2017	2018	2019	2020	2021	2022	2023
Détention	Acc.			2		2	3	2		3	1	1	
	Sous-total			2		2	3	2		3	1	1	
	Total			2		2	3	2		3	1	1	

Loi du football

		2000	2013	2014	2015	2016	2017	2018	2019	2020	2021	2022	2023
Jet d'objets	Acc.								1		3	5	2
	Sous-total								1		3	5	2
Pénétrer irrégulièrement le stade ou son périmètre	Acc.							2		2			
	Sous-total							2		2			
Pénétration zones du stade inaccessibles au public	Acc.										3	1	
	Sous-total										3	1	
Non-respect des injonctions données	Acc.								1			1	
	Sous-total								1			1	
Inciter à la haine ou à l'empalement	Acc.								4	2	2	6	1
	Sous-total								4	2	2	6	1
Objets pyrotechniques dans le stade ou périmètre	Acc.											4	2
	Sous-total											4	2
Vente irrégulière de tickets	Acc.		8	7	4	13	8	6					
	Sous-total		8	7	4	13	8	6					
	Total		8	7	4	13	8	8	6	4	8	17	5

Sécurité privée

		2000	2013	2014	2015	2016	2017	2018	2019	2020	2021	2022	2023
Entreprises de gardiennage / de sécurité	Acc.	10							1				
	Sous-total	10							1				
Détective privé	Acc.						1						
	Sous-total						1						
	Total	10					1		1				



Protection de la jeunesse

		2000	2013	2014	2015	2016	2017	2018	2019	2020	2021	2022	2023
Législation sur l'obligation scolaire	Acc.		1	6	3	3	2	3	3	1	1	1	1
	Sous-total		1	6	3	3	2	3	3	1	1	1	1
Législation sur les dancings	Acc.	1											
	Sous-total	1											
Législation sur la protection de la jeunesse	Acc.	2	37	68	56	56	62	82	61	81	77	85	35
	Sous-total	2	37	68	56	56	62	82	61	81	77	85	35
Non spécifié	Acc.				1								
	Sous-total				1								
	Total	3	38	74	60	59	64	85	64	82	78	86	36

Code pénal social

		2000	2013	2014	2015	2016	2017	2018	2019	2020	2021	2022	2023
Harcèlement au travail	Acc.						2	1	1				
	Sous-total						2	1	1				
Violence au travail	Acc.			1									
	Sous-total			1									
Fraude sociale aux cotisations (travail au noir)	Acc.						2	4	3		3	3	
	Sous-total						2	4	3		3	3	
Surveillance et contrôle	Acc.								1				
	Sous-total								1				
Infr. contre foi publique en droit pénal social	Acc.			1				2					
	Sous-total			1				2					
Escoquerie en droit pénal social	Acc.									2			
	Sous-total									2			
Autres	Acc.					1	1	1		1	2		
	Sous-total					1	1	1		1	2		
	Total			2		1	5	8	5	3	5	3	



Ivresse et alcool

		2000	2013	2014	2015	2016	2017	2018	2019	2020	2021	2022	2023
Ivresse publique	Acc.	3	36	26	25	37	41	37	34	30	33	51	20
	Sous-total	3	36	26	25	37	41	37	34	30	33	51	20
Heure de fermeture d'établiss. hôteliers	Acc.				1								
	Sous-total				1								
	Total	3	36	26	26	37	41	37	34	30	33	51	20

Registre de population

		2000	2013	2014	2015	2016	2017	2018	2019	2020	2021	2022	2023
	Acc.	6	11	7	9	43	29	12	11	3	7	3	2
	Sous-total	6	11	7	9	43	29	12	11	3	7	3	2
	Total	6	11	7	9	43	29	12	11	3	7	3	2

Carte d'identité

		2000	2013	2014	2015	2016	2017	2018	2019	2020	2021	2022	2023
Pas en possession	Acc.	1	17		5	6	2			4		2	1
	Sous-total	1	17		5	6	2			4		2	1
	Total	1	17		5	6	2			4		2	1



Santé publique

		2000	2013	2014	2015	2016	2017	2018	2019	2020	2021	2022	2023
Politique de la santé	Acc.	1								56			
	Sous-total	1								56			
Interdiction de fumer	Acc.							1	1				
	Sous-total							1	1				
Vaccination obligatoire	Acc.	7											
	Sous-total	7											
Législation médicaments	Acc.									2			
	Sous-total									2			
Refus ou négligence respect mesures	Acc.									312	86	3	
	Sous-total									312	86	3	
Non spécifié	Acc.				1					2			
	Sous-total				1					2			
Autres	Acc.									2			
	Sous-total									2			
	Total	8			1			1	1	374	86	3	

Travail

		2000	2013	2014	2015	2016	2017	2018	2019	2020	2021	2022	2023
Règlement général protection du travail	Acc.		1										
	Sous-total		1										
Commerce ambulant	Acc.	2	1	1								1	
	Sous-total	2	1	1								1	
Fraude sociale aux cotisations (travail au noir)	Acc.	1				1	2		1	1			
	Sous-total	1				1	2		1	1			
Repos hebdomadaire obligatoire	Acc.			1									
	Sous-total			1									
Autres	Acc.		1	1									
	Sous-total		1	1									
	Total	3	3	3		1	2		1	1		1	



Protection des revenus publics

		2000	2013	2014	2015	2016	2017	2018	2019	2020	2021	2022	2023
Taxe de circulation / TMC	Acc.		9	20	3	12	10	8	6	2			
	Sous-total		9	20	3	12	10	8	6	2			
Fraude sociale aux allocations	Acc.			1									
	Sous-total			1									
Fraude fiscale - impôts sur le revenu	Acc.	2		1		1							
	Sous-total	2		1		1							
Fraude fiscale - politique agricole	Acc.				1								
	Sous-total				1								
Fraude autres revenus publics	Acc.					1							
	Sous-total					1							
Non spécifié	Acc.						2						
	Sous-total						2						
	Total	2	9	22	4	14	12	8	6	2			

Législation économique

		2000	2013	2014	2015	2016	2017	2018	2019	2020	2021	2022	2023
Sociétés	Acc.			2		1			1				
	Sous-total			2		1			1				
Instruments financiers	Acc.			1									
	Sous-total			1									
Contrefaçon de droits de propriété intellectuelle	Acc.				1								
	Sous-total				1								
Autres	Acc.		3	3	4	4	3	3	3	1	1	1	
	Sous-total		3	3	4	4	3	3	3	1	1	1	
	Total		3	6	5	5	3	3	4	1	1	1	



Pratiques commerciales

		2000	2013	2014	2015	2016	2017	2018	2019	2020	2021	2022	2023
Pratiques du marché et protection du consommateur	Acc.	2											
	Sous-total	2											
Registre de commerce	Acc.			1									
	Sous-total			1									
Autres	Acc.			2									
	Sous-total			2									
	Total	2		3									

Autres lois spéciales

		2000	2013	2014	2015	2016	2017	2018	2019	2020	2021	2022	2023
Transport	Acc.		1						1	5	2	1	
	Sous-total		1						1	5	2	1	
Loteries et jeux de hasard	Acc.	1						1			2		
	Sous-total	1						1			2		
Infr. dans le secteur audiovisuel	Acc.	2											
	Sous-total	2											
Dégradation involontaire câbles télécommunication	Acc.				1	4					1	1	
	Sous-total				1	4					1	1	
Infractions Loi police chemins de fer	Acc.					1	1	1			2		
	Sous-total					1	1	1			2		
Moyens de communications électroniques	Acc.											1	
	Sous-total											1	
Autres	Acc.	6					1	2	5				
	Sous-total	6					1	2	5				
	Total	9	1		1	5	2	4	6	5	7	3	

STATISTIQUES POLICIERES DE CRIMINALITE

LIEU DE PERPETRATION: ZONE DE POLICE

PZ LOMMEL

***ANNEXE III: DETAIL
FIGURES CRIMINELLES / PHENOMENES***



PZ LOMMEL

FC Vol moyen de transport

		2000	2013	2014	2015	2016	2017	2018	2019	2020	2021	2022	2023
Vol de voiture	Acc.	43	11	13	8	28	19	12	10	6		5	1
	Tent.	16	1	2	1	10	2	2	6	2	1		
	Total	59	12	15	9	38	21	14	16	8	1	5	1
Vol de moto	Acc.	7	4	3	4		2	3	3	1	1		
	Tent.	1				1							
	Total	8	4	3	4	1	2	3	3	1	1		
Homejacking	Acc.	1							1				
	Tent.												
	Total	1							1				
Vol dans les garages	Acc.	1			1	2	1	1	1				
	Tent.												
	Total	1			1	2	1	1	1				
Vol de vélomoteur	Acc.	64	11	9	10	9	5	14	3	2	3	6	1
	Tent.	4	1	1			1		1			1	
	Total	68	12	10	10	9	6	14	4	2	3	7	1
Vol de vélo	Acc.	358	211	185	184	170	135	84	112	83	79	92	10
	Tent.	4				2	1	1	1	2		3	
	Total	362	211	185	184	172	136	85	113	85	79	95	10



FC Cambriolage

		2000	2013	2014	2015	2016	2017	2018	2019	2020	2021	2022	2023
Cambriolage dans habitation	Acc.	81	103	81	63	52	61	69	65	43	34	55	17
	Tent.	34	35	26	32	27	19	20	24	26	23	15	7
	Total	115	138	107	95	79	80	89	89	69	57	70	24
Cambriolage ds entreprise ou commerce	Acc.	100	75	39	56	35	43	27	20	10	12	12	2
	Tent.	27	25	10	19	10	12	6	5	2	5	3	1
	Total	127	100	49	75	45	55	33	25	12	17	15	3
Cambriolage ds service public ou bâtiment administ	Acc.	26	16	13	6	12	21	5	5	7	3		1
	Tent.	11	7	1	1	6	4	1			9	3	1
	Total	37	23	14	7	18	25	6	5	7	12	3	2
Vol au bélier	Acc.		1	1	1								
	Total		1	1	1								
Cambriolage dans bâtiment (total)	Acc.	202	190	133	124	99	123	101	88	60	49	67	20
	Tent.	71	66	37	51	42	35	27	29	28	37	21	9
	Total	273	256	170	175	141	158	128	117	88	86	88	29

FC Vol autre

		2000	2013	2014	2015	2016	2017	2018	2019	2020	2021	2022	2023
Vol à main armée	Acc.	4	7	5	4	2	5	6	8	6	1	3	
	Tent.	4	2	1	1		2	2		1	1		
	Total	8	9	6	5	2	7	8	8	7	2	3	
Vol avec violence sans arme	Acc.	24	12	16	10	14	8	9	15	13	10	14	4
	Tent.	9	3	1		1	5	3	1	2	2	3	1
	Total	33	15	17	10	15	13	12	16	15	12	17	5
Vol dans ou sur un véhicule	Acc.	186	75	49	36	35	30	23	29	24	33	36	6
	Tent.	38	9	5	8	2	3		5	1	2	4	
	Total	224	84	54	44	37	33	23	34	25	35	40	6
Vol d'armes et explosifs	Acc.	3	3		4	2	3	1	2	2		1	2
	Total	3	3		4	2	3	1	2	2		1	2
Steaming	Acc.							1				1	
	Total							1				1	



FC Vol autre

		2000	2013	2014	2015	2016	2017	2018	2019	2020	2021	2022	2023
Arrachage de sac à main	Acc.				2								
	Tent.	2											
	Total	2			2								
Vol à l'arraché	Acc.	8	3	4	8	6	3	3	4	2	1	2	
	Tent.	2										1	
	Total	10	3	4	8	6	3	3	4	2	1	3	
Vol à la tire	Acc.	32	29	78	42	45	77	24	19	3	7	4	
	Tent.											1	
	Total	32	29	78	42	45	77	24	19	3	7	5	
Vol à l'étalage	Acc.	51	63	75	62	65	33	26	86	63	56	61	16
	Tent.	3		1	2	2	1		2			1	
	Total	54	63	76	64	67	34	26	88	63	56	62	16
Vol par ruse	Acc.	8	4	16	16	11	7	6	12	10	5	4	2
	Tent.	4	2			3		2		1		2	1
	Total	12	6	16	16	14	7	8	12	11	5	6	3
Vol de métaux	Acc.	2	8	9	13	6	11	12	6	3	5	18	4
	Tent.		1							1	3		
	Total	2	9	9	13	6	11	12	6	4	8	18	4
Vol sur les chantiers	Acc.	19	7	14	9	3	8	13	4	8	7	10	3
	Tent.			2			3			2		1	
	Total	19	7	16	9	3	11	13	4	10	7	11	3
Home-invasion	Acc.						1		1				
	Tent.												
	Total						1		1				
Vol d'animaux	Acc.		4	1	2		1	1	3			1	
	Tent.												
	Total		4	1	2		1	1	3			1	
Vol de cargaison	Acc.		2				1			1		1	1
	Tent.											2	
	Total		2				1			1		3	1



Criminalité ICT

		2000	2013	2014	2015	2016	2017	2018	2019	2020	2021	2022	2023
Fraude de cartes de paiements	Acc.	1	4	3	7	5	11	4	5	5	6	7	3
	Tent.						1			1			
	Total	1	4	3	7	5	12	4	5	6	6	7	3
Phishing	Acc.			1			1	10	16	71	64	55	8
	Tent.									2	3	3	
	Total			1			1	10	16	73	67	58	8
Ransomware	Acc.					1			1		2		
	Tent.												
	Total					1			1		2		
Shouldersurfing	Acc.			2			2	1					1
	Tent.												
	Total			2			2	1					1
Skimming	Acc.		1		1		1				2	5	
	Tent.												
	Total		1		1		1				2	5	

FC Autre

		2000	2013	2014	2015	2016	2017	2018	2019	2020	2021	2022	2023
Violence contre les métiers d'intérêt général	Acc.	2		5	1	6	6	4	1	1	7	5	1
	Tent.							1					
	Total	2		5	1	6	6	5	1	1	7	5	1
Viol collectif	Acc.				1								
	Tent.												
	Total				1								
Graffiti	Acc.	1	6	10	3	10	8	5	3	2		4	1
	Tent.												
	Total	1	6	10	3	10	8	5	3	2		4	1
Dégradation de voiture	Acc.	87	81	88	91	54	54	58	70	38	49	51	13
	Tent.						1						
	Total	87	81	88	91	54	55	58	70	38	49	51	13
Rixe au couteau	Acc.	1		1	1		1		2	2	2	5	
	Tent.										1		
	Total	1		1	1		1		2	2	3	5	



PH Violence intrafamiliale (VIF)

		2000	2013	2014	2015	2016	2017	2018	2019	2020	2021	2022	2023
VIF: physique, dans le couple	Acc.	6	37	46	31	40	37	43	61	37	45	45	13
	Tent.					1							
	Total	6	37	46	31	41	37	43	61	37	45	45	13
VIF: physique, envers des descendants	Acc.	2	1	11	6	9	5	8	14	8	4	9	1
	Tent.												
	Total	2	1	11	6	9	5	8	14	8	4	9	1
VIF: physique, envers d'autres membres	Acc.	24	7	10	3	6	9	14	13	13	14	12	2
	Tent.	1											
	Total	25	7	10	3	6	9	14	13	13	14	12	2
VIF: sexuelle, dans le couple	Acc.								1				
	Tent.												
	Total								1				
VIF: sexuelle, envers des descendants	Acc.	1	2	3	1	3	1	1	3		4	1	
	Tent.												
	Total	1	2	3	1	3	1	1	3		4	1	
VIF: psychique, dans le couple	Acc.	42	71	82	41	45	44	34	22	61	31	44	12
	Tent.												
	Total	42	71	82	41	45	44	34	22	61	31	44	12
VIF: psychique, envers des descendants	Acc.		2	5	3	3	7	7	2	13	3	2	2
	Tent.												
	Total		2	5	3	3	7	7	2	13	3	2	2
VIF: psychique, envers d'autres membres	Acc.		1		3	7	4	5		1	5	5	2
	Tent.												
	Total		1		3	7	4	5		1	5	5	2
VIF: économique, dans le couple	Acc.		4	3	2	4	2	7	10	10	1	5	
	Tent.												
	Total		4	3	2	4	2	7	10	10	1	5	
VIF: économique, envers des descendants	Acc.	3						2		1		3	
	Tent.	1											
	Total	4						2		1		3	
VIF: économique, envers d'autres membres	Acc.	10	9	8	3	3	5	2	6	1	3	2	1
	Tent.	1											
	Total	11	9	8	3	3	5	2	6	1	3	2	1



PH Hormones et dopage

		2000	2013	2014	2015	2016	2017	2018	2019	2020	2021	2022	2023
Dopage humain	Acc.		1	2	1	2	3	3	1	4	1	1	
	Total		1	2	1	2	3	3	1	4	1	1	
Engraissement illégal	Acc.				2	1				1			
	Total				2	1				1			

PH Drogues

		2000	2013	2014	2015	2016	2017	2018	2019	2020	2021	2022	2023
Vente de cocaïne	Acc.		10	7	4	10	6	10	6	9	8	7	
	Tent.											1	
	Total		10	7	4	10	6	10	6	9	8	8	
Import-export de cocaïne	Acc.			1			1	1		1			
	Total			1			1	1		1			
Production de drogues synthétiques	Acc.		2	1	1	4		3	2	1		2	2
	Total		2	1	1	4		3	2	1		2	2
Import-export de drogues synthétiques	Acc.	2	1	1		1	1				1		
	Total	2	1	1		1	1				1		
Vente de drogues synthétiques	Acc.		22	16	21	6	14	4	9	9	8	8	1
	Total		22	16	21	6	14	4	9	9	8	8	1
Production de cannabis (culture)	Acc.		2	2	11	8	5	7	10	7	3	6	
	Tent.					1							
	Total		2	2	11	9	5	7	10	7	3	6	
Vente de cannabis en grande quantité	Acc.			2			1		1			1	1
	Total			2			1		1			1	1
Vente-traffic d'héroïne	Acc.			2					1		2	1	
	Total			2					1		2	1	



PH Trafic d'armes

		2000	2013	2014	2015	2016	2017	2018	2019	2020	2021	2022	2023
Commerce et production d'arme à feu et mun.	Acc.	1	1	4	1		1	2		4	2		
	Total	1	1	4	1		1	2		4	2		
Commerce et production d'arme non à feu	Acc.		1			1		1				1	
	Tent.				1								
	Total		1		1	1		1				1	

PH Traite des êtres humains

		2000	2013	2014	2015	2016	2017	2018	2019	2020	2021	2022	2023
TEH - exploitation économique	Acc.							1			1		
	Total							1			1		
TEH - exploitation sexuelle	Acc.			1				1		1	1		
	Total			1				1		1	1		

PH Violence dans l'espace public

		2000	2013	2014	2015	2016	2017	2018	2019	2020	2021	2022	2023
Violence physique (transport public)	Acc.	1	1	2	1	1	3	1	3	3	6	3	
	Total	1	1	2	1	1	3	1	3	3	6	3	
Violence physique (voie publique)	Acc.	56	33	32	34	35	30	37	33	19	41	48	4
	Tent.		1		2					1	2		2
	Total	56	34	32	36	35	30	37	33	20	43	48	6
Violence physique (autre endroit public)	Acc.	5	2	6	10	6	3	4	4	4	5	3	1
	Tent.		1									1	
	Total	5	3	6	10	6	3	4	4	4	5	4	1
Violence physique (endroit accessible au public)	Acc.	56	24	34	38	45	28	24	36	20	27	35	5
	Tent.				1								
	Total	56	24	34	39	45	28	24	36	20	27	35	5
Violence sexuelle (transport public)	Acc.			1			1						
	Total			1			1						



PH Violence dans l'espace public

		2000	2013	2014	2015	2016	2017	2018	2019	2020	2021	2022	2023
Violence sexuelle (voie publique)	Acc.	5	2	5	5	2	2	1	1	6	3	3	
	Tent.		1										
	Total	5	3	5	5	2	2	1	1	6	3	3	
Violence sexuelle (autre endroit public)	Acc.	2	5	4	3	6	2	5	1	4	5	5	
	Tent.											1	
	Total	2	5	4	3	6	2	5	1	4	5	6	
Violence sexuelle (endroit accessible au public)	Acc.	8	3	2	6	7	8	6	8	4	12	6	1
	Tent.	1											
	Total	9	3	2	6	7	8	6	8	4	12	6	1
Violence psychique (transport public)	Acc.	1	2	1			1	1	1	2	1		1
	Tent.												
	Total	1	2	1			1	1	1	2	1		1
Violence psychique (voie publique)	Acc.	19	17	21	18	12	18	21	20	23	26	21	7
	Tent.					1							
	Total	19	17	21	18	13	18	21	20	23	26	21	7
Violence psychique (autre endroit public)	Acc.	2	4	5	1	3	2	6	1	3	2	4	
	Tent.												
	Total	2	4	5	1	3	2	6	1	3	2	4	
Violence psychique (endroit accessible au public)	Acc.	31	11	9	15	13	12	13	13	11	11	11	4
	Tent.	1											
	Total	32	11	9	15	13	12	13	13	11	11	11	4
Vol à main armée (transport public)	Acc.	1							1				
	Tent.												
	Total	1							1				
Vol à main armée (voie publique)	Acc.							3	1	1		1	
	Tent.	1											
	Total	1						3	1	1		1	
Vol à main armée (autre endroit public)	Acc.	1		1					1	1			
	Tent.									1			
	Total	1		1					1	2			
Vol à main armée (endroit accessible au public)	Acc.	2	6	4	3	2	2	3	2	2	1	1	
	Tent.	3	1				2	1					
	Total	5	7	4	3	2	4	4	2	2	1	1	
Vol avec violence sans arme (voie publique)	Acc.	3	5	4	5	4	3	3	4	4	1	5	1
	Tent.	2	2	1			2				1	1	



PH Violence dans l'espace public

		2000	2013	2014	2015	2016	2017	2018	2019	2020	2021	2022	2023
	Total	5	7	5	5	4	5	3	4	4	2	6	1
Vol avec violence sans arme (autre endroit public)	Acc.		1						2	2			
	Tent.	2											
	Total	2	1					2	2				
Vol avec violence sans arme (endr. acces. au pub.)	Acc.	10	5	9	4	4	2	3	2	1	2	5	1
	Tent.	2					3	1	1				
	Total	12	5	9	4	4	5	4	3	1	2	5	1

PH Autre

		2000	2013	2014	2015	2016	2017	2018	2019	2020	2021	2022	2023
Faux policiers	Acc.								1	1			
	Tent.									1			
	Total							1	2				
Terrorisme, extrémisme et radicalisme	Acc.		1			2				2			
	Total		1			2				2			
Cyberharcèlement	Acc.	4	7	2	19	21	20	31	24	39	29	37	10
	Total	4	7	2	19	21	20	31	24	39	29	37	10
Fraude à l'identité	Acc.	11	3	4	4	7	7	14	9	8	8	9	2
	Tent.	1			1						1	2	1
	Total	12	3	4	5	7	7	14	9	8	9	11	3

STATISTIQUES POLICIERES DE CRIMINALITE

LIEU DE PERPETRATION: ZONE DE POLICE

PZ LOMMEL

***ANNEXE IV: FAITS ENREGISTRES
NON CRIMINELS***



PZ LOMMEL

Faits non criminels

Maladies / Décès / Disparition

	2000	2013	2014	2015	2016	2017	2018	2019	2020	2021	2022	2023
Suicide	10	8	2	9	8	8	3	3	2	2	6	
Personne malade	5	21	17	30	20	25	23	30	18	27	26	8
Décès suspect	1	2	3	1	5	4	8	6	5	12	13	1
Décès naturel	1	1	8	1		1		1				
Disparition (personne disparue)	21	21	13	15	15	14	13	14	9	12	13	7
Accident (sauf roulage)		3	5	2	3	6	8	4	7	4	3	1
Autres	3											
Total	41	56	48	58	51	58	55	58	41	57	61	17

Appels

	2000	2013	2014	2015	2016	2017	2018	2019	2020	2021	2022	2023
Appels	3			3	1	2			1		3	
Total	3			3	1	2			1		3	

Problèmes sociaux

	2000	2013	2014	2015	2016	2017	2018	2019	2020	2021	2022	2023
Différends familiaux	27	5	2		3	7	89	78	73	73	89	31
Différend (pas de coups)	12	2					2	3	1			
Affaire civile	10	10	4	1	2	1	2		3		1	
Protection de la jeunesse	8	27	30	34	18	30	17	16	19	28	28	4
Autres	9	2		1			2	2	2	3	1	
Total	66	46	36	36	23	38	112	99	98	104	119	35

Catastrophes

	2000	2013	2014	2015	2016	2017	2018	2019	2020	2021	2022	2023
Dégâts tempête			1					1				
Problèmes causés par l'eau	2		1									
Total	2		2					1				



Ordre public

	2000	2013	2014	2015	2016	2017	2018	2019	2020	2021	2022	2023
Troubles	2		1	1	6	9	2	5	3	13	17	5
Autres	2						1					
Total	4		1	1	6	9	3	5	3	13	17	5

Agissements suspects

	2000	2013	2014	2015	2016	2017	2018	2019	2020	2021	2022	2023
	9	13	3	3	3	2	1	1		4		
Total	9	13	3	3	3	2	1	1		4		

Objets trouvés

	2000	2013	2014	2015	2016	2017	2018	2019	2020	2021	2022	2023
	2		2		1	2				1		
Total	2		2		1	2				1		

Objets perdus

	2000	2013	2014	2015	2016	2017	2018	2019	2020	2021	2022	2023
	109	811	846	703	660	615	607	645	490	623	638	224
Total	109	811	846	703	660	615	607	645	490	623	638	224

Autres non-infractions

	2000	2013	2014	2015	2016	2017	2018	2019	2020	2021	2022	2023
Ordonnance de capture	1		1	1	1	1						
Non-respect des conditions	3	3	14	15	24	15	1	1		1		
Procès-verbal d'information	142	23	15	7	6	15	13	22	4	8	15	3
Notification		10	17	13	10	7	8	23	19	13	20	4
Dégradation involontaire câbles (non-télécom)		3	1	1		1		1		1		
Comportement lié à une radicalisation violente									1			
Demande signalement surveillance électronique										4	8	8
Fonction de contrôle armes					1					2	6	2
Autres non infractions	20											
Total	166	39	48	37	42	39	22	47	24	29	49	17

