

STATISTIQUES POLICIERES DE CRIMINALITE

LIEU DE PERPETRATION: ZONE DE POLICE

ZP BINCHE-ANDERLUES-LERMES

2000 - Trimestre 1 2023

Police fédérale - DGRIDRIIBIPOL

STATISTIQUES POLICIERES DE CRIMINALITE

LIEU DE PERPETRATION: ZONE DE POLICE

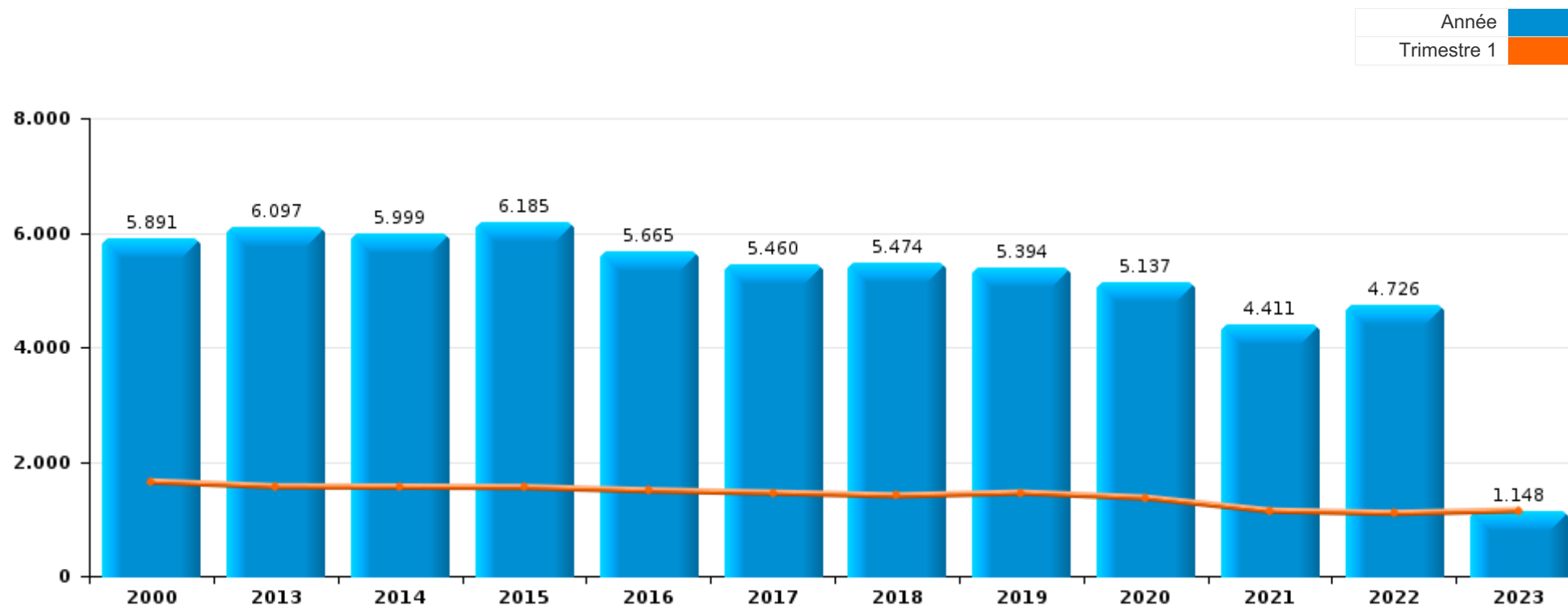
ZP BINCHE-ANDERLUES-LERMES

PARTIE I : INFRACTIONS JUDICIAIRES



ZP BINCHE-ANDERLUES-LERMES

	2000	2013	2014	2015	2016	2017	2018	2019	2020	2021	2022	2023
Nombre total des délits	5.891	6.097	5.999	6.185	5.665	5.460	5.474	5.394	5.137	4.411	4.726	1.148





ZP BINCHE-ANDERLUES-LERMES

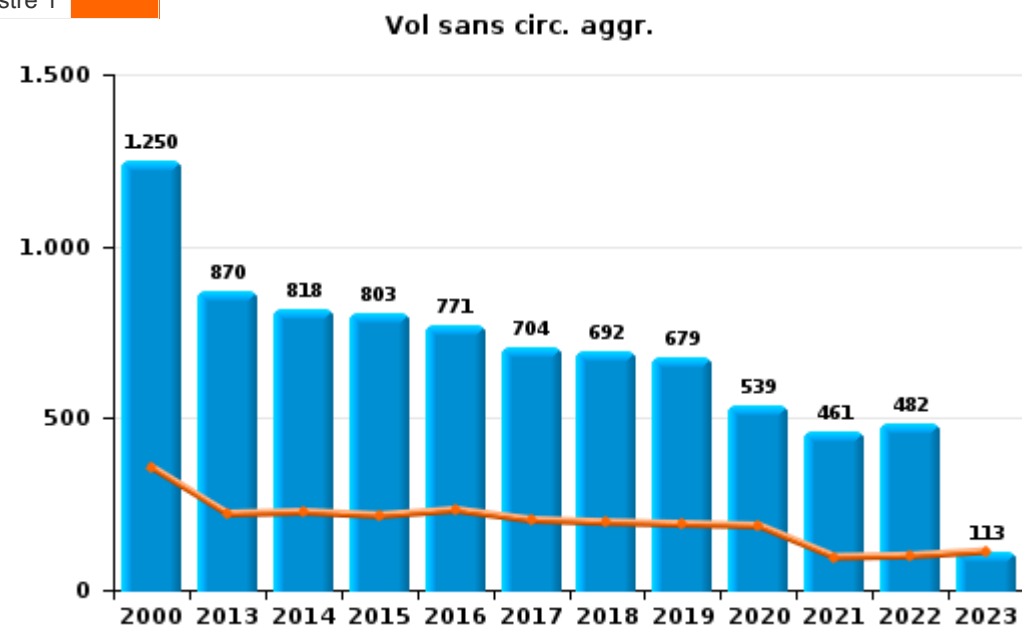
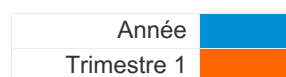
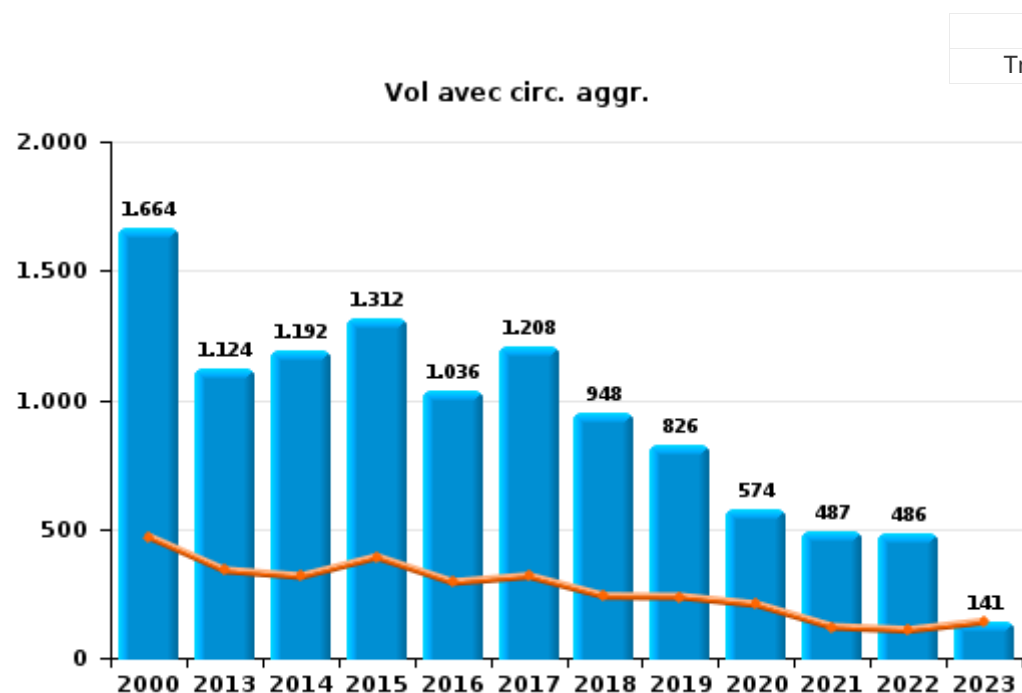
	2000	2013	2014	2015	2016	2017	2018	2019	2020	2021	2022	2023
Vol et extorsion	3.404	2.024	2.048	2.154	1.838	1.930	1.654	1.532	1.125	969	992	268
Infr. contre l'intégrité physique	483	695	727	689	704	624	686	601	516	570	687	163
Dégradation de la propriété	491	747	792	779	689	618	679	655	501	472	521	141
Fraude	373	214	226	212	224	234	251	274	310	356	494	99
Infr. contre autres valeurs morales et sentiments	66	314	271	271	305	278	338	338	288	291	321	90
Registre de population	25	346	328	341	338	345	310	312	210	218	256	37
Infr. contre la sécurité publique	253	287	276	312	222	218	295	273	240	249	272	79
Drogues	190	215	213	268	247	154	235	246	190	155	157	34
Criminalité informatique		113	186	122	157	170	149	202	136	190	230	58
Armes et explosifs	44	138	147	224	131	111	144	219	119	124	109	21
Protection de la jeunesse	22	102	104	92	90	105	106	103	88	114	122	33
Santé publique			1				3	2	836	180	14	
Infr. contre la foi publique	123	112	91	71	79	80	85	85	110	84	88	21
Infr. contre les moeurs	54	66	78	81	71	78	80	85	101	93	80	30
Infr. relative au statut juridique de l'enfant	18	84	69	116	88	86	118	106	72	55	51	7
Infr. contre la famille	97	76	66	86	90	93	66	72	27	43	56	8
Infr. contre l'autorité publique	41	96	72	80	96	49	47	56	44	45	47	21
Environnement	79	85	53	44	57	55	51	49	42	41	34	9
Ivresse et alcool	19	116	80	94	91	80	17	12	14	9	7	3
Législation sur les étrangers	4	84	39	34	43	47	35	70	44	61	32	5
Code pénal social	1	37	35	43	29	34	49	50	50	39	43	4
Contravention Code pénal	56	51	46	19	8	5	2		1		2	
Protection des revenus publics	6	4	3		12	12	11	3	11	14	64	9
Protection de la personne	5	13	18	13	8	14	11	12	11	9	16	2
Autres lois spéciales	22	7	4	7	13	9	1	6	27	3	9	3
Pratiques commerciales		39	5	6	5	3	13	2	1	4	1	
Travail	1	8	5	4	4	4	13	11	6	7	8	1
Législation économique	1	6	3	6	11	5	11	10	8	5	4	1
Infr. contre la liberté individuelle	3	3	8	8	4	6	3	3	7	6	4	1
Carte d'identité	4	5	3	2	1	3					1	
Exercice illégal de l'autorité publique	1	3		1	4	1	3		1	3		
Hormones et dopage		1	1	3	2	1	5	3		1		
Autres infractions Code pénal		4				5						
Sécurité privée	5			1	1		1	1				
Traite des êtres humains		2	1		1			1	1		1	
Marchand de sommeil				1	1	1	1					
Exploitation de la mendicité											2	
Infr. contre la Sécurité de l'Etat						2						
Provocation crime ou délits										1	1	
Code pénal militaire et milice				1								
Législation sur les élections							1					
Loi du football					1							
Sous-total	5.891	6.097	5.999	6.185	5.665	5.460	5.474	5.394	5.137	4.411	4.726	1.148
Contravention règlement policier local		71	49	189	264	183	170	156	135	136	163	43
Sous-total		71	49	189	264	183	170	156	135	136	163	43
Total	5.891	6.168	6.048	6.374	5.929	5.643	5.644	5.550	5.272	4.547	4.889	1.191



I.1. Catégorie des infractions : Vol et extorsion (top 5 des infractions au niveau national 2022)

ZP BINCHE-ANDERLUES-LERMES

	2000	2013	2014	2015	2016	2017	2018	2019	2020	2021	2022	2023
Vol avec circ. aggr.	1.664	1.124	1.192	1.312	1.036	1.208	948	826	574	487	486	141
Vol sans circ. aggr.	1.250	870	818	803	771	704	692	679	539	461	482	113
Vol non spécifié	481	5	12	9	11	6	3	6	1	2	6	
Extorsion	8	25	26	30	20	12	11	21	11	19	18	14
Autres	1											
Total	3.404	2.024	2.048	2.154	1.838	1.930	1.654	1.532	1.125	969	992	268



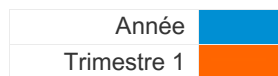
FPF/DGR/DRI/BIPOL - Statistiques policières de criminalité (date de clôture: 22/09/2023)
 Les données pour les années 2001 jusqu'à 2012 ne sont plus publiées mais restent disponibles sur demande auprès du service BIPOL.
 Les données pour 2023 ne concernent que le 1er trimestre.



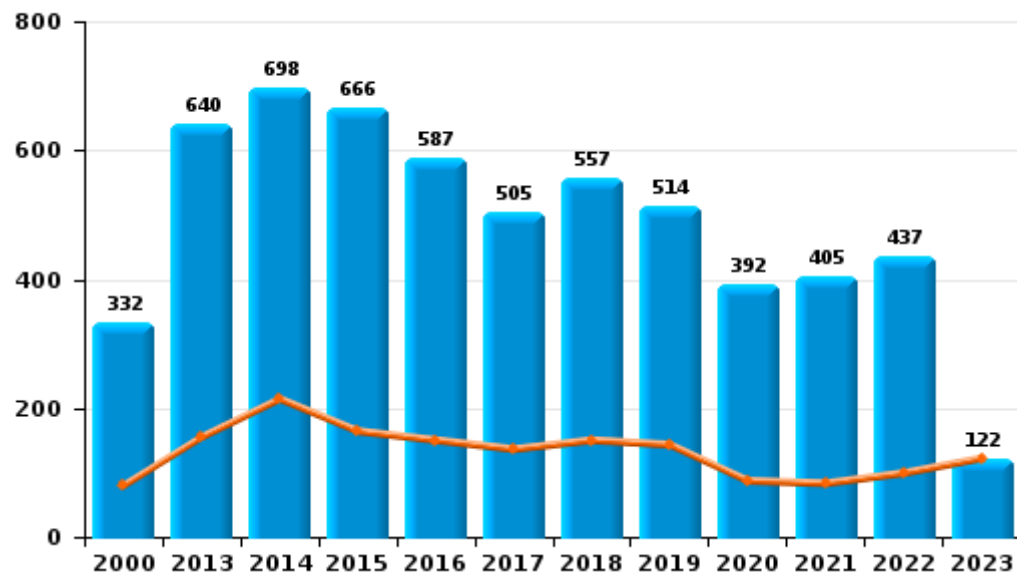
I.2. Catégorie des infractions : Dégradation de la propriété (top 5 des infractions au niveau national 2022)

ZP BINCHE-ANDERLUES-LERMES

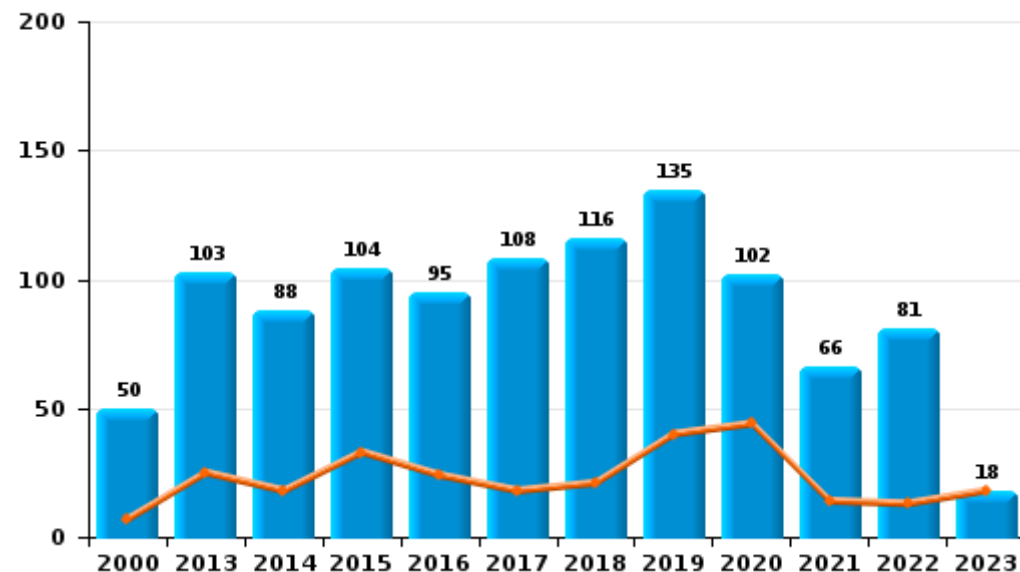
	2000	2013	2014	2015	2016	2017	2018	2019	2020	2021	2022	2023
Vandalisme	332	640	698	666	587	505	557	514	392	405	437	122
Incendie volontaire	27	77	68	79	72	89	92	97	74	49	57	10
Incendie involontaire	23	26	20	25	23	19	24	38	28	17	24	8
Destruction, dénaturation, dégradation	109	4	6	9	7	5	6	6	7	1	3	1
Total	491	747	792	779	689	618	679	655	501	472	521	141



Vandalisme



Incendie

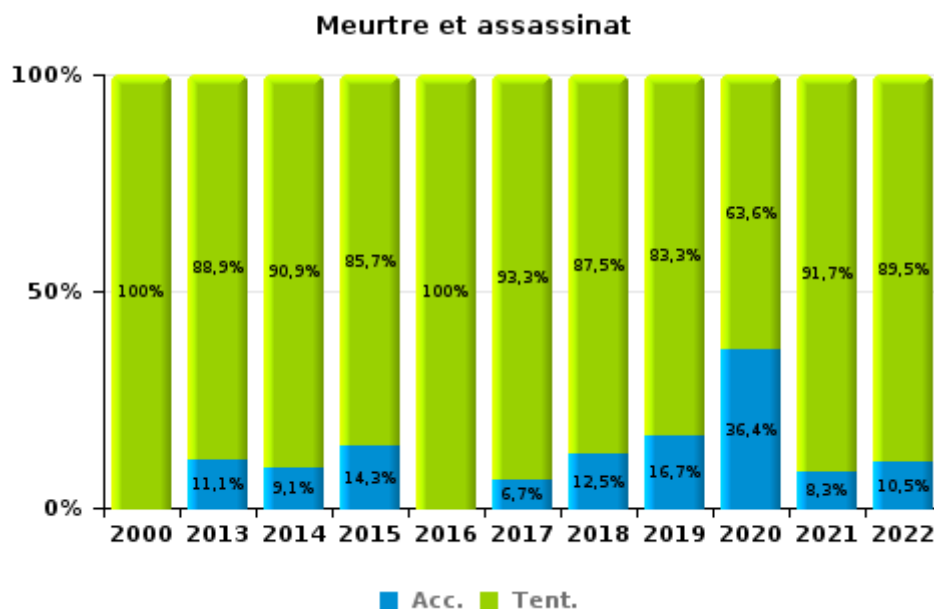
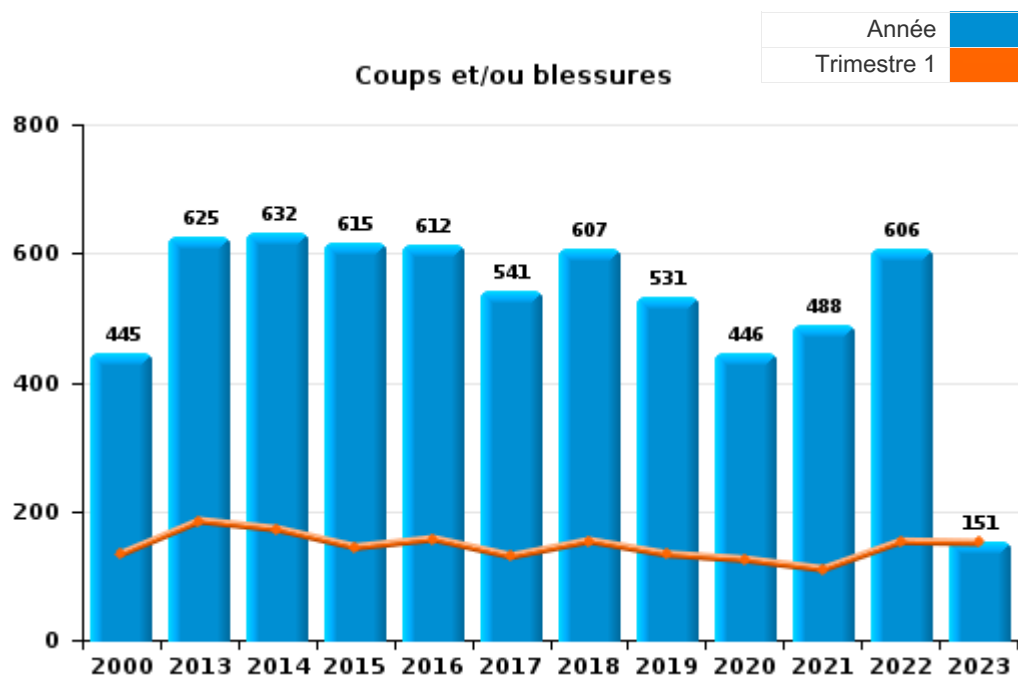




I.3. Catégorie des infractions : Infr. contre l'intégrité physique (top 5 des infractions au niveau national 2022)

ZP BINCHE-ANDERLUES-LERMES

	2000	2013	2014	2015	2016	2017	2018	2019	2020	2021	2022	2023
Coups et/ou blessures	445	625	632	615	612	541	607	531	446	488	606	151
Autres	35	61	84	67	84	68	71	64	59	70	62	12
Meurtre et assassinat	3	9	11	7	8	15	8	6	11	12	19	
Total	483	695	727	689	704	624	686	601	516	570	687	163



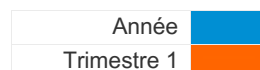
FPF/DGR/DRI/BIPOL - Statistiques policières de criminalité (date de clôture: 22/09/2023)
 Les données pour les années 2001 jusqu'à 2012 ne sont plus publiées mais restent disponibles sur demande auprès du service BIPOL.
 Les données pour 2023 ne concernent que le 1er trimestre.



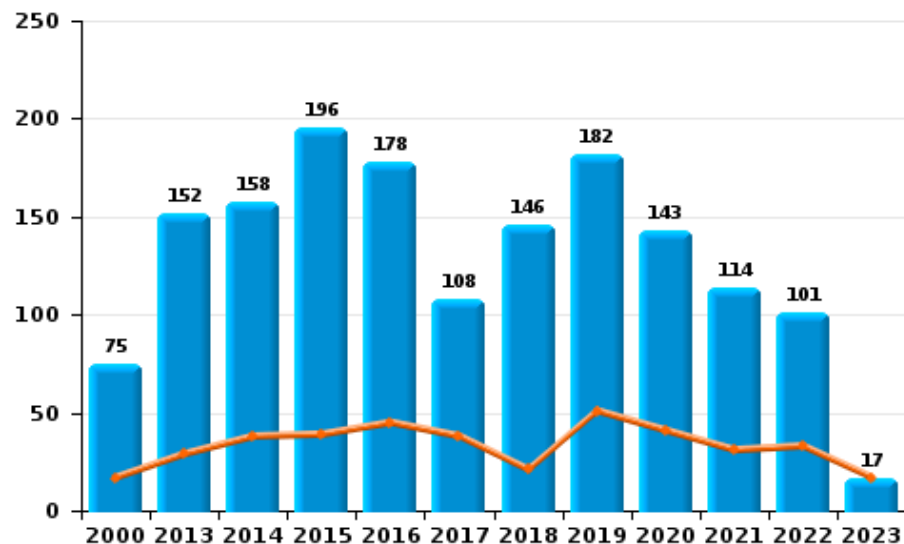
I.4. Catégorie des infractions : Drogues (top 5 des infractions au niveau national 2022)

ZP BINCHE-ANDERLUES-LERMES

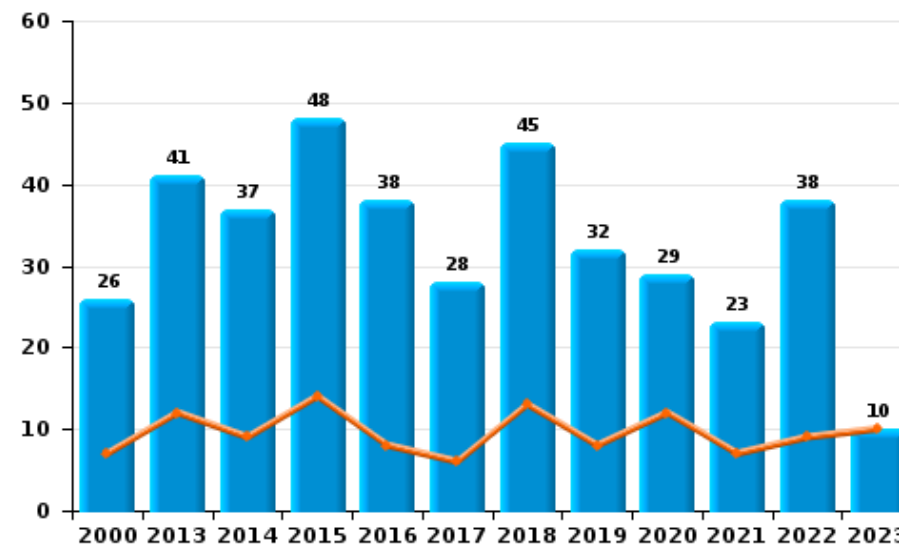
	2000	2013	2014	2015	2016	2017	2018	2019	2020	2021	2022	2023
Détention	75	152	158	196	178	108	146	182	143	114	101	17
Commerce	26	41	37	48	38	28	45	32	29	23	38	10
Fabrication	1	4	9	12	15	10	11	18	14	15	15	4
Usage	72	2		3	3		4	2			1	3
Autres	3	13	9	6	8	6	23	10	3	3	1	
Importation et exportation	13	3		3	5	2	6	2	1		1	
Total	190	215	213	268	247	154	235	246	190	155	157	34



Détention



Commerce





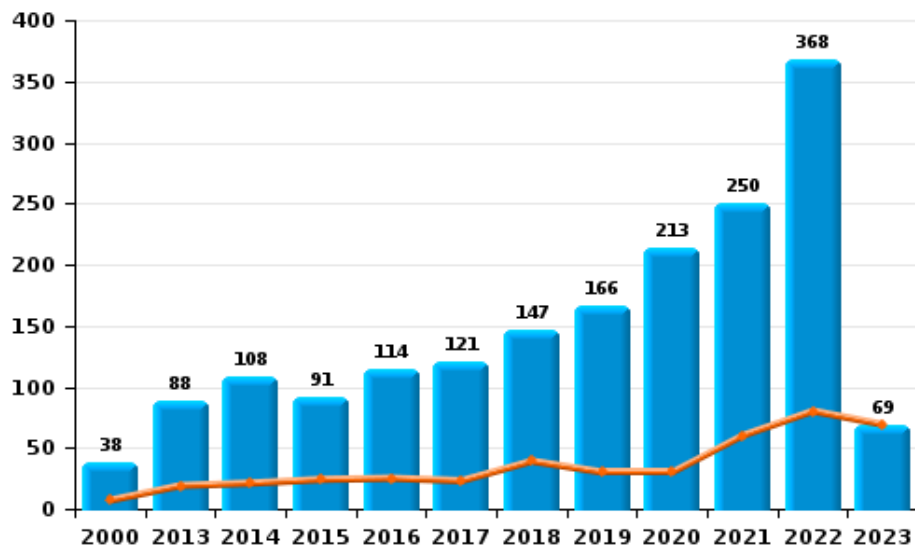
I.5. Catégorie des infractions : Fraude (top 5 des infractions au niveau national 2022)

ZP BINCHE-ANDERLUES-LERMES

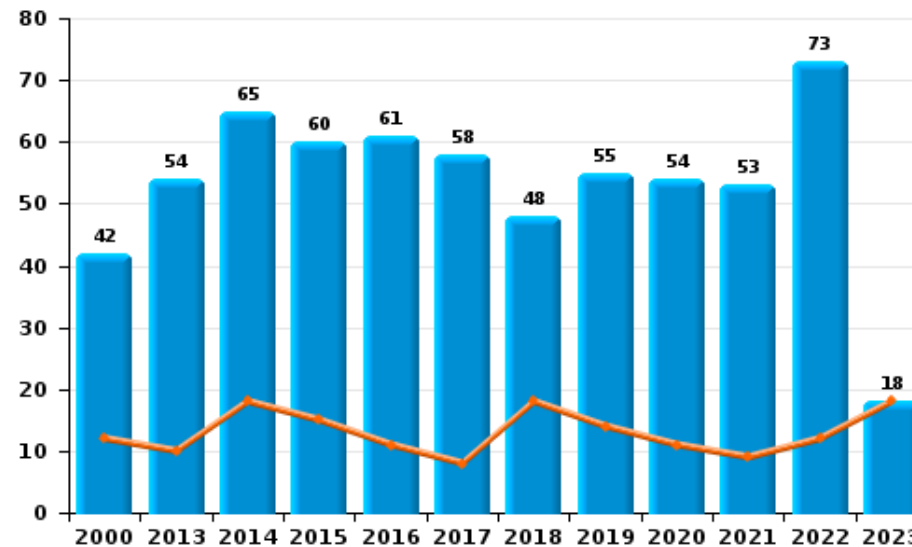
	2000	2013	2014	2015	2016	2017	2018	2019	2020	2021	2022	2023
Abus de confiance et infr. apparentées	42	54	65	60	61	58	48	55	54	53	73	18
Détournement et destruction frauduleuse	208	20	14	19	11	13	13	14	16	18	28	6
Escroquerie	38	88	108	91	114	121	147	166	213	250	368	69
Fraudes: Autres	37	5	4	7	6	2	7	10	13	12	13	5
Grivèlerie	17	24	14	7	5	7	12	6	6	11	4	
Infr. liées à l'insolvabilité		4	10	5	7	3	2	1		3		
Recel	31	19	11	23	20	30	22	22	8	9	8	1
Total	373	214	226	212	224	234	251	274	310	356	494	99



Escroquerie



Abus de confiance et infr. apparentée



STATISTIQUES POLICIERES DE CRIMINALITE

LIEU DE PERPETRATION: ZONE DE POLICE

ZP BINCHE-ANDERLUES-LERMES

PARTIE II : FIGURES CRIMINELLES / PHENOMENES



ZP BINCHE-ANDERLUES-LERMES

FC Vol moyen de transport

	2000	2013	2014	2015	2016	2017	2018	2019	2020	2021	2022	2023
Vol de voiture	485	102	113	104	110	130	112	96	64	49	39	14
Vol de moto	11	16	9	11	8	11	5	7	4	4	5	1
Carjacking	17	11	6	4	9	3	3	6	1	3	2	1
Homejacking	1		1		1	2	1	1		1		
Vol dans les garages	7	5	5	4	6	7	5	10	3		1	
Vol de vélomoteur	97	11	16	13	26	24	12	14	13	6	9	6
Vol de vélo	61	31	42	33	31	47	41	36	34	35	18	7

FC Cambriolage

	2000	2013	2014	2015	2016	2017	2018	2019	2020	2021	2022	2023
Cambriolage dans habitation	622	545	591	705	465	599	443	398	312	232	272	82
Cambriolage ds entreprise ou commerce	304	110	83	89	100	114	54	72	31	38	33	8
Cambriolage ds service public ou bâtiment administ	121	37	29	48	46	44	53	25	10	11	11	1
Vol au bélier	3	3	1	1	1							
Cambriolage dans bâtiment (total)	1.033	692	700	841	610	757	550	493	353	281	315	91



FC Vol autre

	2000	2013	2014	2015	2016	2017	2018	2019	2020	2021	2022	2023
Vol à main armée	58	33	31	46	23	25	10	25	12	11	14	11
Vol avec violence sans arme	157	82	80	86	80	63	48	64	50	44	38	15
Vol dans ou sur un véhicule	514	318	338	345	283	303	221	217	154	115	121	32
Sacjacking dans une voiture		1										
Vol d'armes et explosifs	22	24	25	19	18	24	12	11	6	5	6	2
Arrachage de sac à main	53	8	7	2	6	6		4	2		2	
Vol à l'arraché	81	37	31	32	28	25	18	18	14	7	9	4
Vol à la tire	204	51	58	63	54	40	50	36	24	6	13	7
Vol à l'étalage	52	101	82	76	100	70	105	122	94	86	89	13
Vol par ruse	60	43	34	44	25	24	23	29	19	18	21	7
Vol de métaux	4	36	31	24	10	20	14	20	10	8	25	5
Vol sur les chantiers	50	34	29	18	13	25	14	18	15	15	13	2
Home-invasion		2		3	6	2	4		1	2	1	
Vol d'animaux	11	7	11	15	16	8	10	4	7	8	7	
Vol de cargaison		1	1		1			2		1		

Criminalité ICT

	2000	2013	2014	2015	2016	2017	2018	2019	2020	2021	2022	2023
Fraude de cartes de paiements	6	69	86	39	68	57	22	49	46	52	51	16
Phishing		2	1	1	4	3		7	3	7	2	1
Ransomware							1					
Shouldersurfing			2	1	11	1	4	7	5			
Skimming		1	4						1			



FC Autre

	2000	2013	2014	2015	2016	2017	2018	2019	2020	2021	2022	2023
Violence contre les métiers d'intérêt général	3	8	24	14	13	3	16	7	4	13	10	3
Viol collectif	1	3			2		1		2	1		
Graffiti	3	14	10	15	6	7	6	6	8	1	14	3
Dégradation de voiture	67	376	405	394	374	307	336	332	221	244	238	69
Rixe au couteau		3	7	4	4	4	4	3	2	3	3	

PH Violence intrafamiliale (VIF)

	2000	2013	2014	2015	2016	2017	2018	2019	2020	2021	2022	2023
VIF: physique, dans le couple	35	195	172	193	176	155	190	189	140	138	209	47
VIF: physique, envers des descendants	10	30	33	22	22	38	30	22	28	26	35	5
VIF: physique, envers d'autres membres	93	51	45	38	50	43	51	28	27	32	29	9
VIF: sexuelle, dans le couple				1		1	2				1	1
VIF: sexuelle, envers des descendants	7	10	9	10	3	5	7	5	10	8	7	
VIF: sexuelle, envers d'autres membres	2	4	2		1		1	1			1	
VIF: psychique, dans le couple	86	160	131	184	160	168	197	201	115	139	128	20
VIF: psychique, envers des descendants	1	3	6	2	5	2	8	7	6	11	13	2
VIF: psychique, envers d'autres membres	1	11	6	8	6	10	6	13	5	15	9	3
VIF: économique, dans le couple	1	23	33	9	20	11	16	17	27	20	14	2
VIF: économique, envers des descendants	1	1	2	1	3	1	1	2	6	1	1	
VIF: économique, envers d'autres membres	37	32	30	32	36	33	18	28	16	17	16	3



PH Hormones et dopage

	2000	2013	2014	2015	2016	2017	2018	2019	2020	2021	2022	2023
Dopage humain		1	2	3	2	1	5	3		1		1

PH Drogues

	2000	2013	2014	2015	2016	2017	2018	2019	2020	2021	2022	2023
Vente de cocaïne		15	10	14	12	14	24	15	11	9	16	1
Vente de drogues synthétiques		3	2		4	2	2	5	4		3	
Production de cannabis (culture)		4	8	8	8	4	10	14	5	7	7	3
Vente de cannabis en grande quantité							1	1		2	3	
Vente-traffic d'héroïne		2	1				2	1				

PH Trafic d'armes

	2000	2013	2014	2015	2016	2017	2018	2019	2020	2021	2022	2023
Commerce et production d'arme à feu et mun.		1	2	3	1	1	1	1	2			
Commerce et production d'arme non à feu							3	1				

PH Traite des êtres humains

	2000	2013	2014	2015	2016	2017	2018	2019	2020	2021	2022	2023
TEH - exploitation économique		2	1		1				1			
TEH - exploitation sexuelle	1	1			1		1	2		1	2	1



PH Violence dans l'espace public

	2000	2013	2014	2015	2016	2017	2018	2019	2020	2021	2022	2023
Violence physique (transport public)	4	4	6	2	6	4	7	3	1	2	7	
Violence physique (voie publique)	176	250	253	255	257	241	246	206	156	186	251	52
Violence physique (autre endroit public)	10	6	17	8	12	5	8	3	3	3	8	3
Violence physique (endroit accessible au public)	69	59	57	53	54	44	40	36	39	29	31	12
Violence sexuelle (transport public)	1		3			1	4	1	1	2		
Violence sexuelle (voie publique)	6	9	21	12	5	2	10	7	9	9	8	3
Violence sexuelle (autre endroit public)		3	1	1	1	2	1	1	3		2	
Violence sexuelle (endroit accessible au public)	3	6	2	3	9	5	4	2	4	7	3	1
Violence psychique (transport public)	2	2	9	3	2	6	2	3	1		6	1
Violence psychique (voie publique)	94	217	197	198	167	165	200	193	175	145	174	47
Violence psychique (autre endroit public)	5	16	15	11	24	10	15	10	8	9	7	4
Violence psychique (endroit accessible au public)	50	32	35	32	27	33	38	37	27	22	27	6
Vol à main armée (transport public)	2				1						2	
Vol à main armée (voie publique)	13	11	10	15	3	9	3	9	5	1	5	4
Vol à main armée (autre endroit public)						1	1	1				1
Vol à main armée (endroit accessible au public)	28	16	12	14	12	7	4	6	1	4	2	3
Vol avec violence sans arme (transport public)	5		1	3	2			1	1	1		
Vol avec violence sans arme (voie publique)	99	50	43	48	46	31	28	24	21	16	16	4
Vol avec violence sans arme (autre endroit public)	2	2			1	1		3	1	1	1	
Vol avec violence sans arme (endr. acces. au pub.)	28	12	12	10	16	14	4	13	8	7	3	2



PH Autre

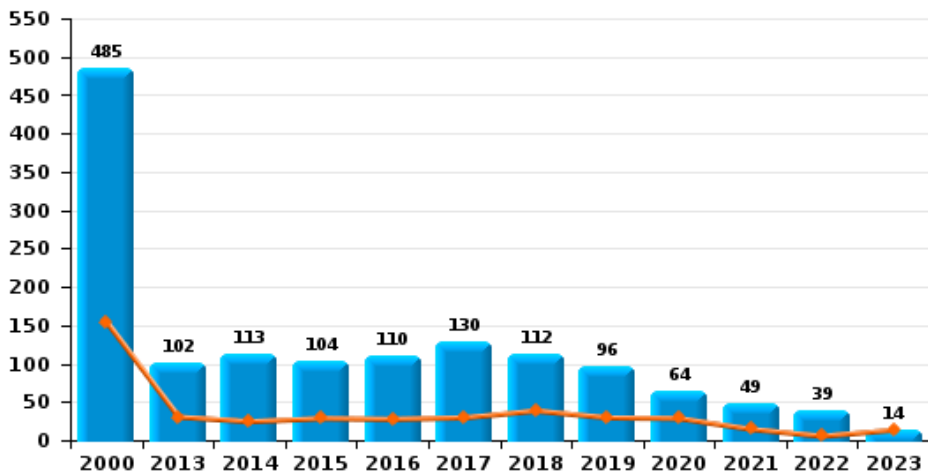
	2000	2013	2014	2015	2016	2017	2018	2019	2020	2021	2022	2023
Faux policiers	2	2	8	8	6	4	2	4	2		1	
Terrorisme, extrémisme et radicalisme		1	3		2	3	1					
Cyberharcèlement	1	55	41	40	47	40	63	74	46	49	52	14
Fraude à l'identité	15	33	47	33	38	39	44	33	79	48	51	17



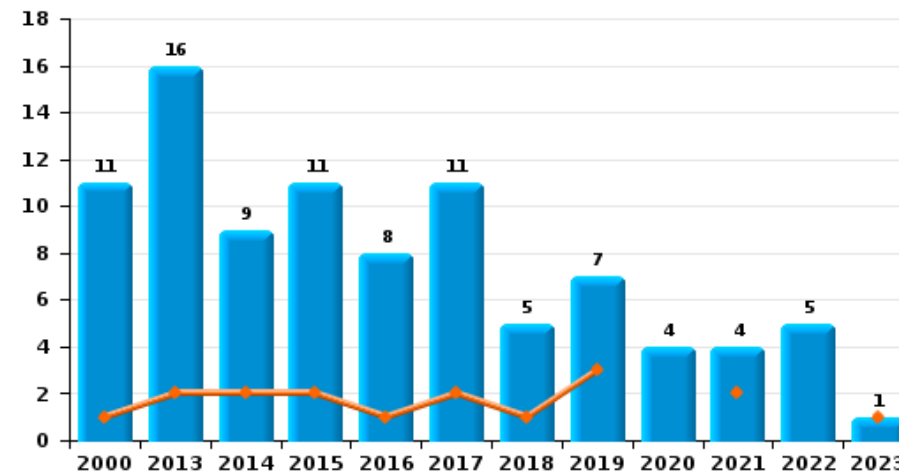
ZP BINCHE-ANDERLUES-LERMES

Année ■
Trimestre 1 ■

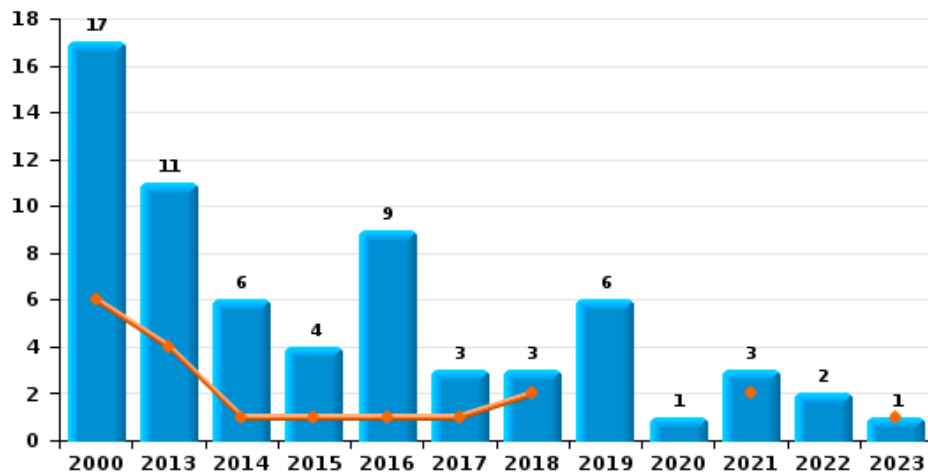
Vol de voiture



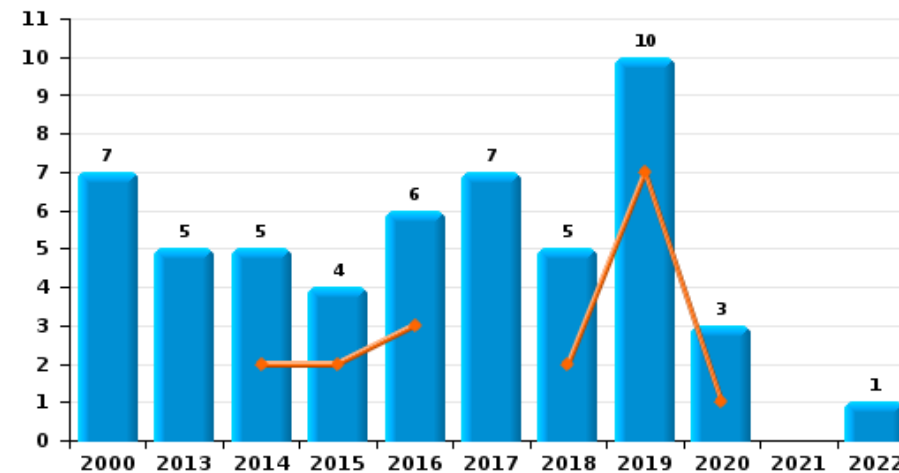
Vol de moto



Carjacking



Vol dans les garages

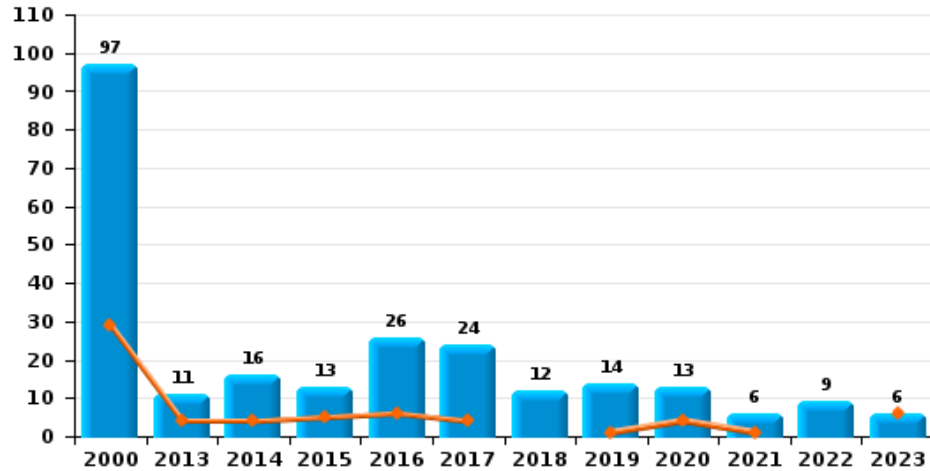




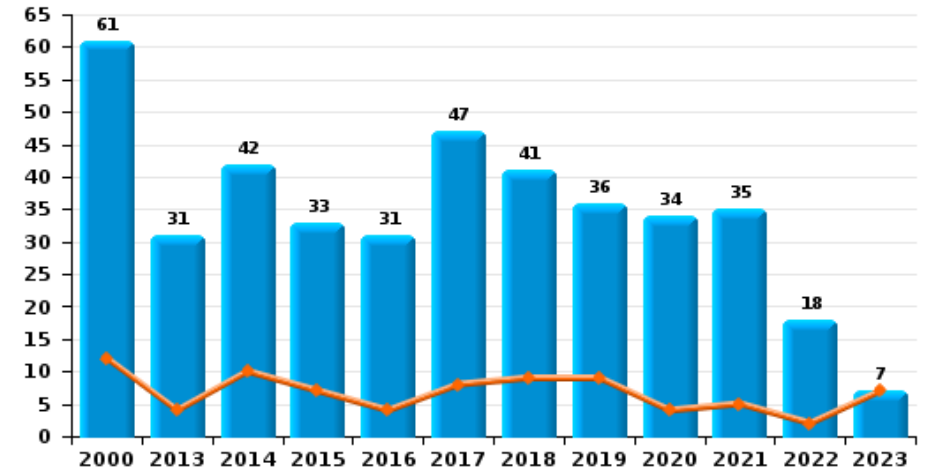
ZP BINCHE-ANDERLUES-LERMES

Année	■
Trimestre 1	■

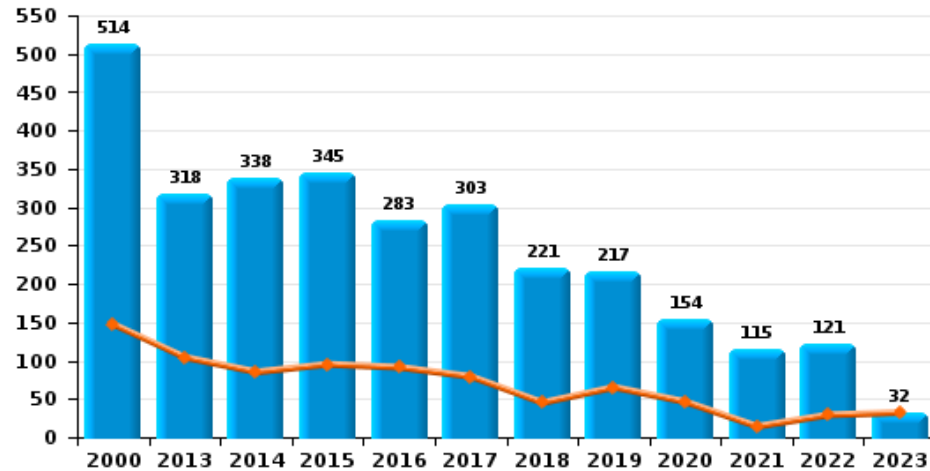
Vol de vélomoteur



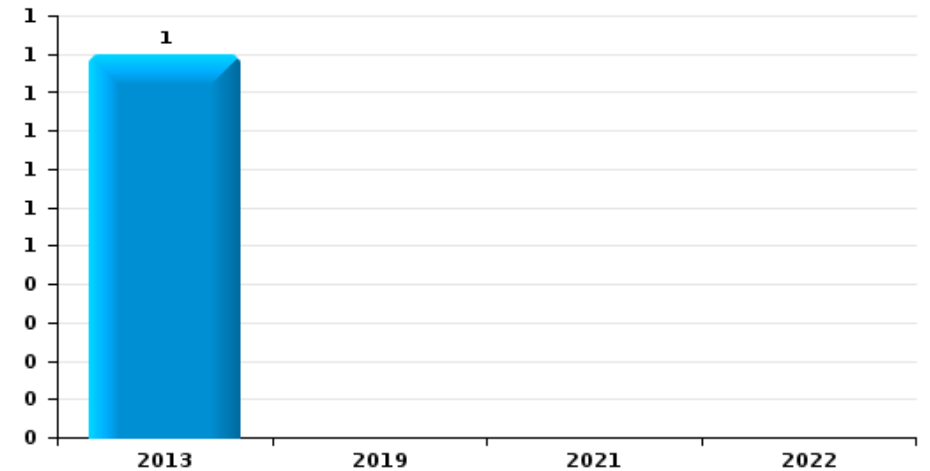
Vol de vélo



Vol dans ou sur un véhicule



Sacjacking dans une voiture

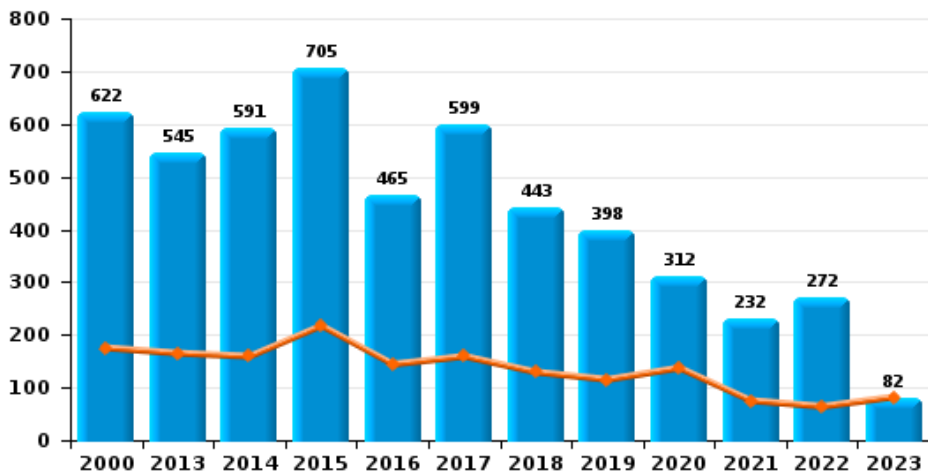




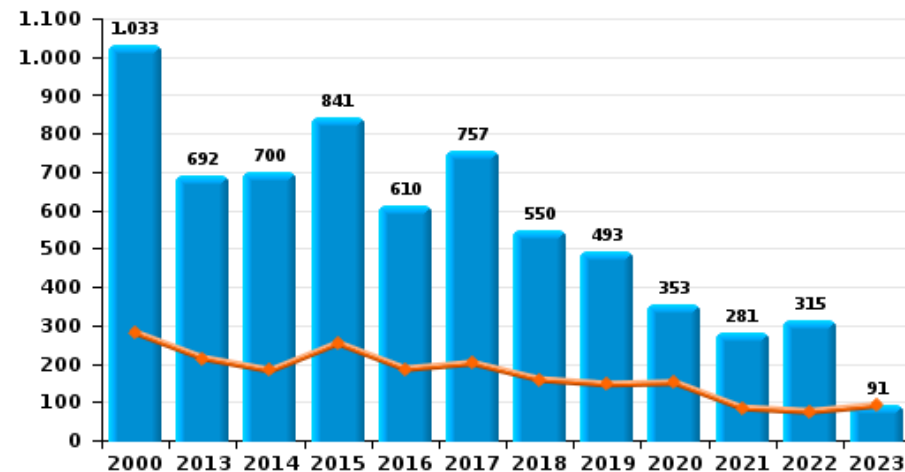
ZP BINCHE-ANDERLUES-LERMES

Année ■
Trimestre 1 ■

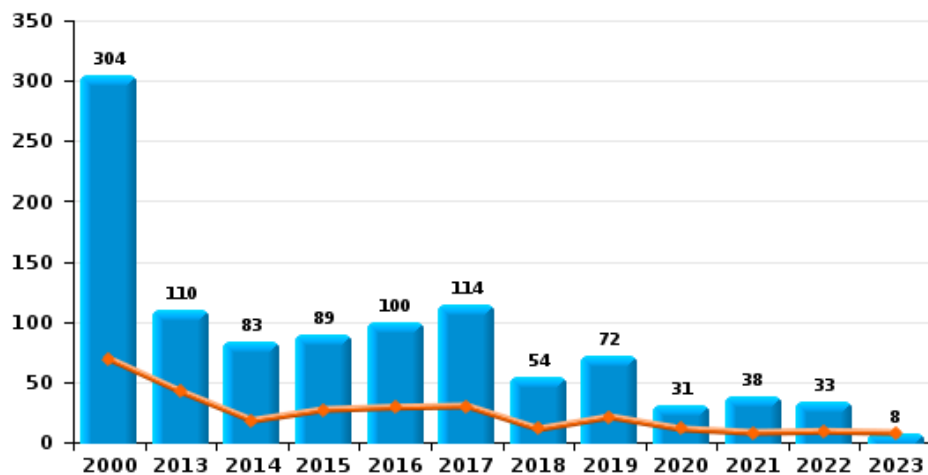
Cambriolage dans habitation



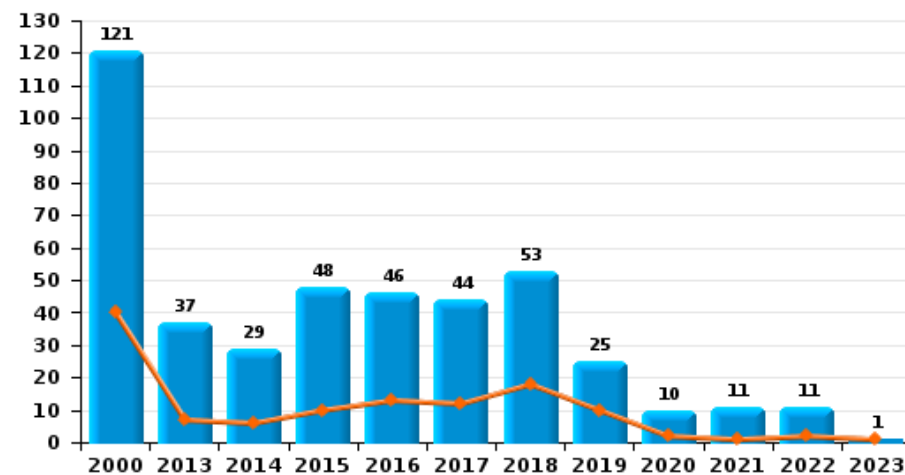
Cambriolage dans bâtiment (total)



Cambriolage ds entreprise ou commerce



Cambriolage ds service public ou bâtiment administ

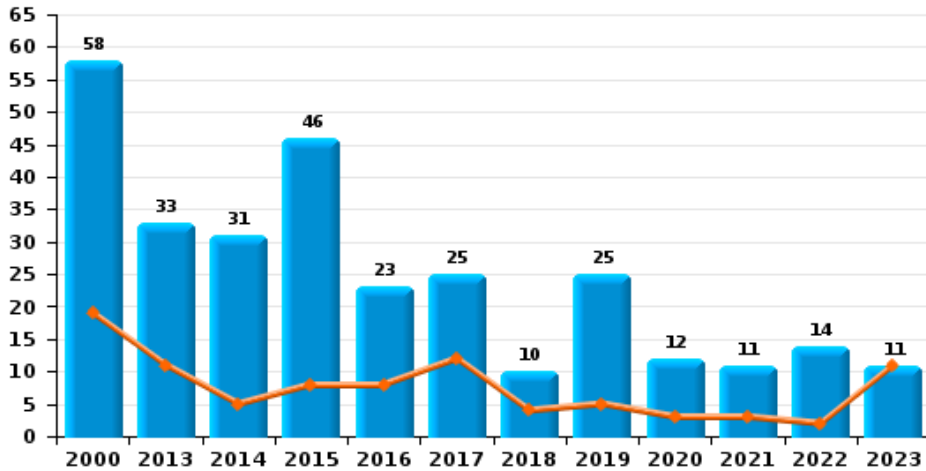




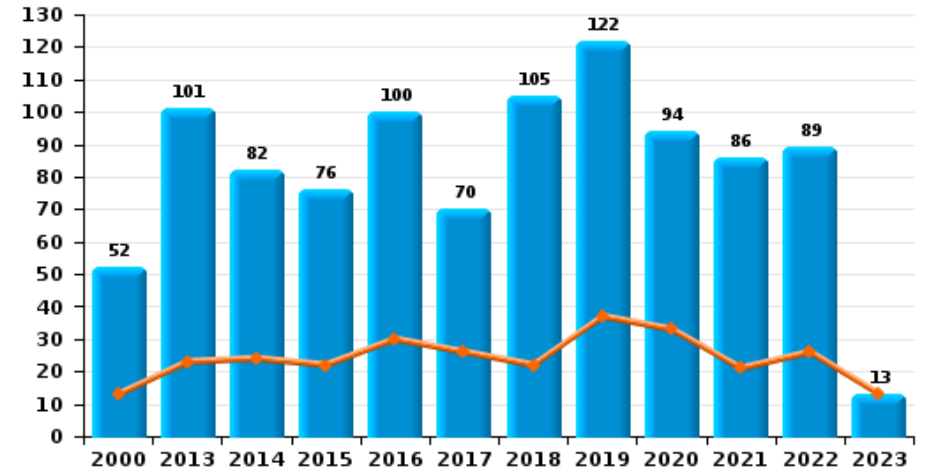
ZP BINCHE-ANDERLUES-LERMES

Année ■
Trimestre 1 ■

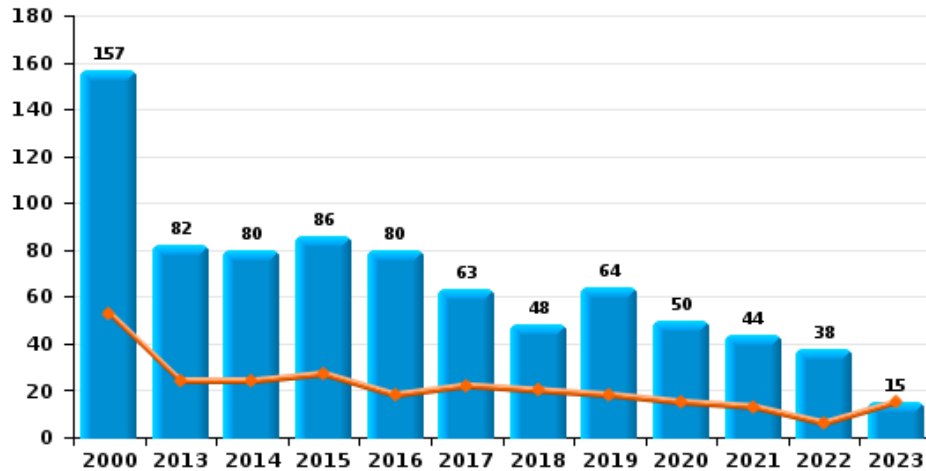
Vol à main armée



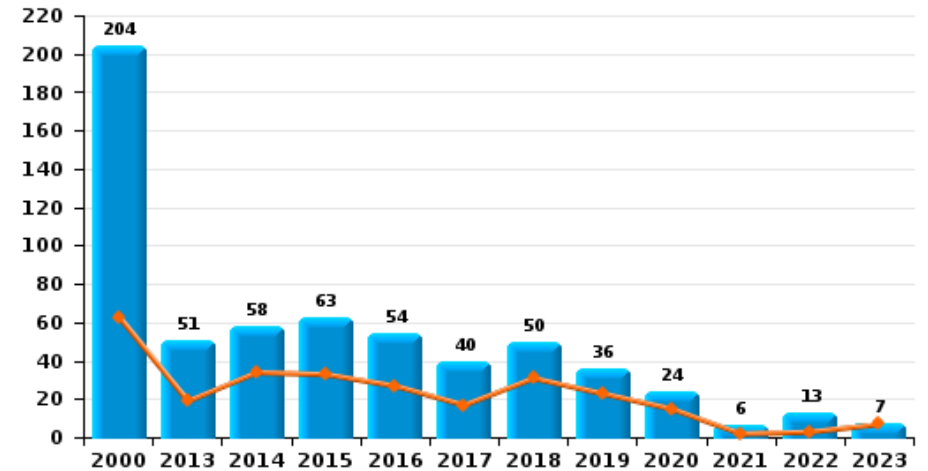
Vol à l'étalage



Vol avec violence sans arme



Vol à la tire

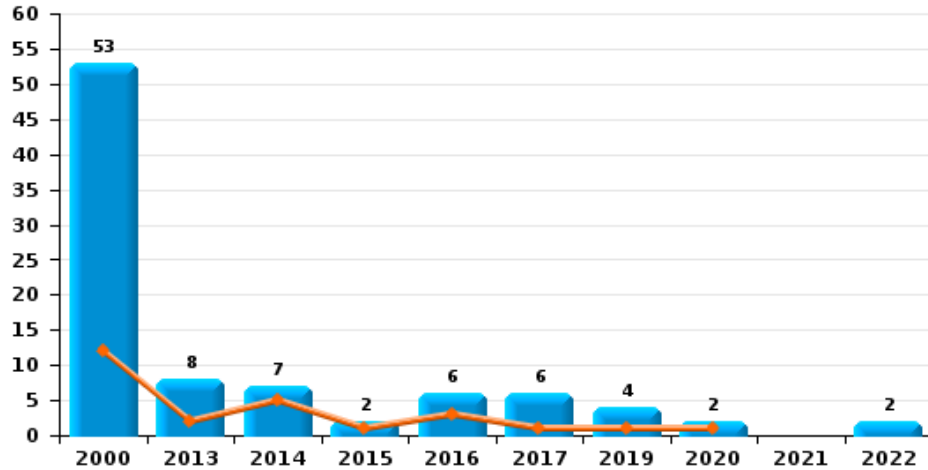




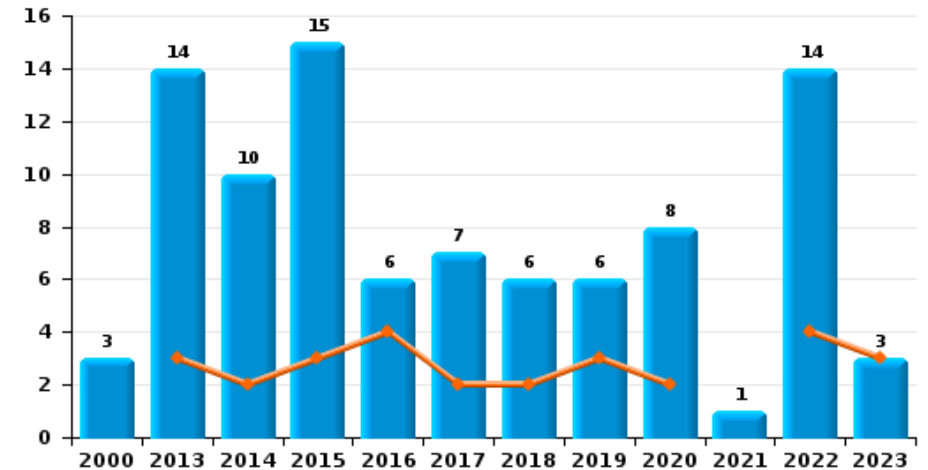
ZP BINCHE-ANDERLUES-LERMES

Année ■
Trimestre 1 ■

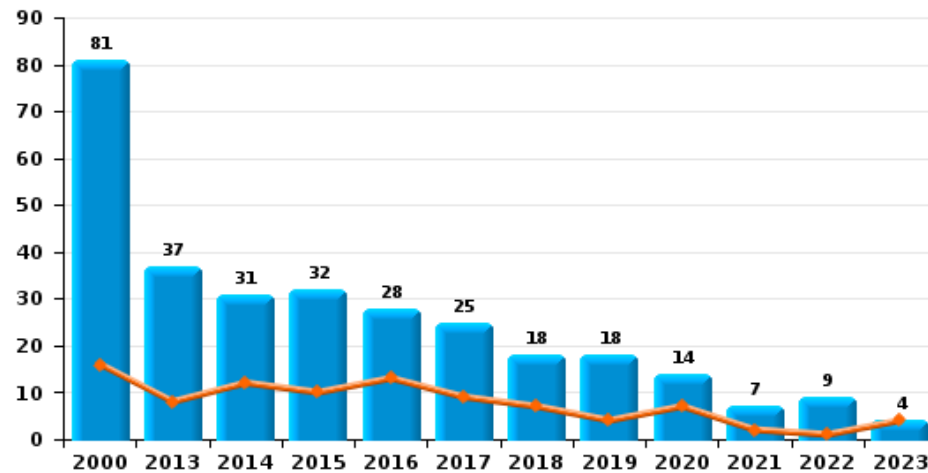
Arrachage de sac à main



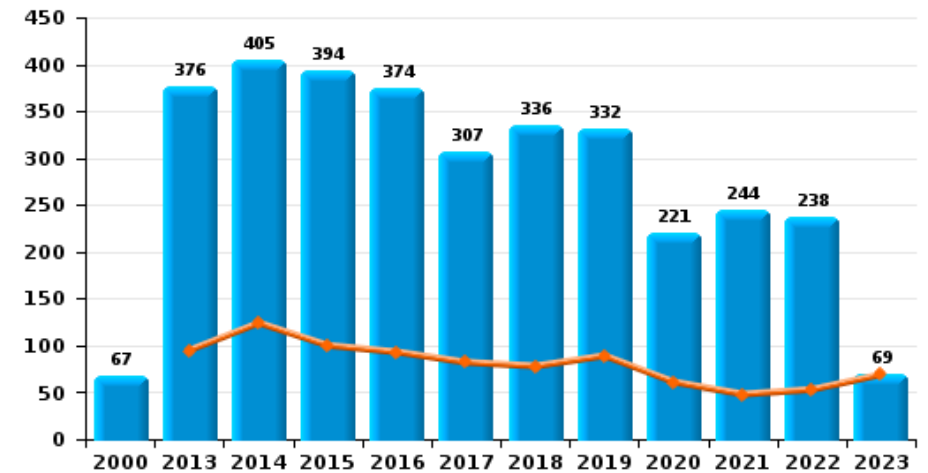
Graffiti



Vol à l'arraché



Dégradation de voiture





ZP BINCHE-ANDERLUES-LERMES

FC Vol moyen de transport

		2000	2013	2014	2015	2016	2017	2018	2019	2020	2021	2022	2023
Vol de voiture	Trim 1	154	31	25	29	28	30	39	30	29	15	6	14
	Trim 2	130	27	26	26	25	35	27	20	13	12	9	
	Trim 3	68	27	24	22	19	34	24	14	11	8	15	
	Trim 4	133	17	38	27	38	31	22	32	11	14	9	
	Total	485	102	113	104	110	130	112	96	64	49	39	14
Vol de moto	Trim 1	1	2	2	2	1	2	1	3		2		1
	Trim 2	5	3	2	2	4	1		2	2	2	2	
	Trim 3	4	7	3	3	1	4	2	1			2	
	Trim 4	1	4	2	4	2	4	2	1	2		1	
	Total	11	16	9	11	8	11	5	7	4	4	5	1
Carjacking	Trim 1	6	4	1	1	1	1	2			2		1
	Trim 2	4	3	3		3	1	1	2	1	1	1	
	Trim 3	3	3	2	2	1			2			1	
	Trim 4	4	1		1	4	1		2				
	Total	17	11	6	4	9	3	3	6	1	3	2	1
Homejacking	Trim 1							1			1		
	Trim 2	1		1		1							
	Trim 3						1						
	Trim 4						1		1				
	Total	1		1		1	2	1	1		1		
Vol dans les garages	Trim 1			2	2	3		2	7	1			
	Trim 2	1	2	1			3		1	2		1	
	Trim 3	1	1	2		2	1	1					
	Trim 4	5	2		2	1	3	2	2				
	Total	7	5	5	4	6	7	5	10	3		1	



FC Vol moyen de transport

		2000	2013	2014	2015	2016	2017	2018	2019	2020	2021	2022	2023
Vol de vélomoteur	Trim 1	29	4	4	5	6	4		1	4	1		6
	Trim 2	21	2	4	4	5	9	5	5	1		2	
	Trim 3	23	4	3	3	8	5	4	3	4	2	1	
	Trim 4	24	1	5	1	7	6	3	5	4	3	6	
	Total	97	11	16	13	26	24	12	14	13	6	9	6
Vol de vélo	Trim 1	12	4	10	7	4	8	9	9	4	5	2	7
	Trim 2	9	7	15	10	10	15	14	11	6	11	5	
	Trim 3	26	13	9	9	9	15	14	7	18	15	4	
	Trim 4	14	7	8	7	8	9	4	9	6	4	7	
	Total	61	31	42	33	31	47	41	36	34	35	18	7



FC Cambriolage

		2000	2013	2014	2015	2016	2017	2018	2019	2020	2021	2022	2023
Cambriolage dans habitation	Trim 1	175	165	159	217	144	159	129	115	137	75	64	82
	Trim 2	111	117	126	150	109	125	100	88	48	58	54	
	Trim 3	149	113	143	133	103	155	89	77	68	52	82	
	Trim 4	187	150	163	205	109	160	125	118	59	47	72	
	Total	622	545	591	705	465	599	443	398	312	232	272	82
Cambriolage ds entreprise ou commerce	Trim 1	69	42	18	27	29	30	11	21	11	8	9	8
	Trim 2	93	25	22	23	19	29	21	16	7	12	7	
	Trim 3	58	17	19	20	26	29	7	13	11	10	14	
	Trim 4	84	26	24	19	26	26	15	22	2	8	3	
	Total	304	110	83	89	100	114	54	72	31	38	33	8
Cambriolage ds service public ou bâtiment administ	Trim 1	40	7	6	10	13	12	18	10	2	1	2	1
	Trim 2	47	10	7	9	10	16	13	7	3	3	4	
	Trim 3	17	10	5	9	12	8	11	5	2	2	2	
	Trim 4	17	10	11	20	11	8	11	3	3	5	3	
	Total	121	37	29	48	46	44	53	25	10	11	11	1
Vol au bélier	Trim 1	1	2	1									
	Trim 2					1							
	Trim 3	1			1								
	Trim 4	1	1										
	Total	3	3	1	1	1							
Cambriolage dans bâtiment (total)	Trim 1	280	214	182	253	186	201	158	146	150	84	75	91
	Trim 2	249	152	154	182	138	170	134	111	58	73	65	
	Trim 3	221	140	166	162	141	192	107	95	81	64	97	
	Trim 4	283	186	198	244	145	194	151	141	64	60	78	
	Total	1.033	692	700	841	610	757	550	493	353	281	315	91



FC Vol autre

		2000	2013	2014	2015	2016	2017	2018	2019	2020	2021	2022	2023
Vol à main armée	Trim 1	19	11	5	8	8	12	4	5	3	3	2	11
	Trim 2	12	6	5	12	7	1	2	8	1	3	3	
	Trim 3	7	4	7	17	3	9	2	7	2	2	8	
	Trim 4	20	12	14	9	5	3	2	5	6	3	1	
	Total	58	33	31	46	23	25	10	25	12	11	14	11
Vol avec violence sans arme	Trim 1	53	24	24	27	18	22	20	18	15	13	6	15
	Trim 2	43	23	20	25	21	15	10	19	9	8	9	
	Trim 3	21	18	16	12	17	14	11	12	12	12	8	
	Trim 4	40	17	20	22	24	12	7	15	14	11	15	
	Total	157	82	80	86	80	63	48	64	50	44	38	15
Vol dans ou sur un véhicule	Trim 1	147	104	85	95	91	79	45	65	46	14	29	32
	Trim 2	103	73	76	78	62	110	59	48	34	31	31	
	Trim 3	102	79	84	97	57	61	54	56	34	41	25	
	Trim 4	162	62	93	75	73	53	63	48	40	29	36	
	Total	514	318	338	345	283	303	221	217	154	115	121	32
Sacjacking dans une voiture	Trim 4		1										
Total		1											
Vol d'armes et explosifs	Trim 1	8	5	8	4	3	8	4	2	1	1		2
	Trim 2	3	3	6	7	8	5	4	3	1		4	
	Trim 3	5	9	4	5	2	5	1	4	3	2		
	Trim 4	6	7	7	3	5	6	3	2	1	2	2	
	Total	22	24	25	19	18	24	12	11	6	5	6	2



FC Vol autre

		2000	2013	2014	2015	2016	2017	2018	2019	2020	2021	2022	2023
Arrachage de sac à main	Trim 1	12	2	5	1	3	1		1	1			
	Trim 2	14	2	1	1	2	4					1	
	Trim 3	4	3	1			1		1	1		1	
	Trim 4	23	1			1			2				
	Total	53	8	7	2	6	6		4	2		2	
Vol à l'arraché	Trim 1	16	8	12	10	13	9	7	4	7	2	1	4
	Trim 2	22	10	9	12	5	9	6	4	1	1	2	
	Trim 3	8	9	4	4	3	5	5	3	3	1	4	
	Trim 4	35	10	6	6	7	2		7	3	3	2	
	Total	81	37	31	32	28	25	18	18	14	7	9	4
Vol à la tire	Trim 1	63	19	34	33	27	17	31	23	15	2	3	7
	Trim 2	40	15	7	10	9	12	3	5	3		2	
	Trim 3	32	10	13	10	13	4	9	2	5	2	5	
	Trim 4	69	7	4	10	5	7	7	6	1	2	3	
	Total	204	51	58	63	54	40	50	36	24	6	13	7
Vol à l'étalage	Trim 1	13	23	24	22	30	26	22	37	33	21	26	13
	Trim 2	9	27	25	26	24	11	25	27	11	18	28	
	Trim 3	7	17	13	13	26	17	38	24	26	16	20	
	Trim 4	23	34	20	15	20	16	20	34	24	31	15	
	Total	52	101	82	76	100	70	105	122	94	86	89	13
Vol par ruse	Trim 1	13	16	11	10	11	7	11	8	7	5	6	7
	Trim 2	12	13	7	16	7	7	6	6	1	3	6	
	Trim 3	17	8	9	8	3	4	6	6	4	4	5	
	Trim 4	18	6	7	10	4	6		9	7	6	4	
	Total	60	43	34	44	25	24	23	29	19	18	21	7



FC Vol autre

		2000	2013	2014	2015	2016	2017	2018	2019	2020	2021	2022	2023
Vol de métaux	Trim 1	2	11	10	7	3	4	2	8	2	2	5	5
	Trim 2		11	7	7		6	3	3	1	4	6	
	Trim 3	1	11	10	7	3	5	4	6	4	2	6	
	Trim 4	1	3	4	3	4	5	5	3	3		8	
	Total	4	36	31	24	10	20	14	20	10	8	25	5
Vol sur les chantiers	Trim 1	7	8	8	3	5	7	3	4	4	7	4	2
	Trim 2	18	9	3	4	1	10	1	6	2	4	3	
	Trim 3	14	5	11	4	2	5	4	5	5	3	5	
	Trim 4	11	12	7	7	5	3	6	3	4	1	1	
	Total	50	34	29	18	13	25	14	18	15	15	13	2
Home-invasion	Trim 1		1			1	2	2				1	
	Trim 2		1		1	3				1			
	Trim 3				2	1		1			2		
	Trim 4					1		1					
	Total		2		3	6	2	4		1	2	1	
Vol d'animaux	Trim 1	2	2	2	6	5	1	1	1	2		1	
	Trim 2	3	2	5	4	1	3	4	2	1	1	3	
	Trim 3	3	2	3	1	6	4	2			5	1	
	Trim 4	3	1	1	4	4		3	1	4	2	2	
	Total	11	7	11	15	16	8	10	4	7	8	7	
Vol de cargaison	Trim 1		1	1		1					1		
	Trim 2								1				
	Trim 3								1				
	Total		1	1		1			2		1		



Criminalité ICT

		2000	2013	2014	2015	2016	2017	2018	2019	2020	2021	2022	2023
Fraude de cartes de paiements	Trim 1	2	17	15	6	21	13	1	12	14	9	8	16
	Trim 2	1	19	37	6	20	27	6	7	5	10	8	
	Trim 3		14	28	5	8	9	12	18	6	21	19	
	Trim 4	3	19	6	22	19	8	3	12	21	12	16	
Total		6	69	86	39	68	57	22	49	46	52	51	16
Phishing	Trim 1								4		1		1
	Trim 2		2	1					1		1	1	
	Trim 3				4	2				3			
	Trim 4				1	1			2		5	1	
Total			2	1	1	4	3		7	3	7	2	1
Ransomware	Trim 1							1					
Total								1					
Shouldersurfing	Trim 1									5			
	Trim 2			2		9	1	2	2				
	Trim 3				1				2				
	Trim 4					2		2	3				
Total				2	1	11	1	4	7	5			
Skimming	Trim 1		1										
	Trim 2			4						1			
Total			1	4						1			



FC Autre

		2000	2013	2014	2015	2016	2017	2018	2019	2020	2021	2022	2023
Violence contre les métiers d'intérêt général	Trim 1	1	1	10	4	4	2	4	3	1	5	3	3
	Trim 2	2	1	6	4	5	1	6	2	3	6	1	
	Trim 3		4	5	1	2		2	1		1	4	
	Trim 4		2	3	5	2		4	1		1	2	
	Total	3	8	24	14	13	3	16	7	4	13	10	3
Viol collectif	Trim 1				1			1					
	Trim 2		2							1			
	Trim 3				1								
	Trim 4	1	1							1	1		
	Total	1	3			2		1		2	1		
Graffiti	Trim 1		3	2	3	4	2	2	3	2		4	3
	Trim 2		2	2	3		3	1		1		4	
	Trim 3	3	6	3	3	1	2	1	1	4		2	
	Trim 4		3	3	6	1		2	2	1	1	4	
	Total	3	14	10	15	6	7	6	6	8	1	14	3
Dégradation de voiture	Trim 1		95	124	100	93	82	78	89	61	48	53	69
	Trim 2	10	89	87	102	96	94	78	89	55	86	54	
	Trim 3	31	92	81	89	107	60	100	80	62	62	56	
	Trim 4	26	100	113	103	78	71	80	74	43	48	75	
	Total	67	376	405	394	374	307	336	332	221	244	238	69
Rixe au couteau	Trim 1		1	3	1	1	1		2			1	
	Trim 2		1	2	1	3						1	
	Trim 3		1	1	2		2			2	3		
	Trim 4			1			1	4	1			1	
	Total		3	7	4	4	4	4	3	2	3	3	



PH Violence intrafamiliale (VIF)

		2000	2013	2014	2015	2016	2017	2018	2019	2020	2021	2022	2023
VIF: physique, dans le couple	Trim 1	10	64	48	43	42	25	44	47	38	24	50	47
	Trim 2	11	49	53	49	43	36	43	58	26	37	56	
	Trim 3	11	38	38	49	44	47	48	48	42	43	57	
	Trim 4	3	44	33	52	47	47	55	36	34	34	46	
	Total	35	195	172	193	176	155	190	189	140	138	209	47
VIF: physique, envers des descendants	Trim 1	6	7	9	8	4	11	9	7	10	8	10	5
	Trim 2	1	10	5	3	5	10	9	8	7	4	9	
	Trim 3	3	7	8	8	6	6	7	5	6	10	9	
	Trim 4		6	11	3	7	11	5	2	5	4	7	
	Total	10	30	33	22	22	38	30	22	28	26	35	5
VIF: physique, envers d'autres membres	Trim 1	32	12	12	6	14	7	11	5	7	3	6	9
	Trim 2	19	15	11	8	11	15	10	7	8	7	7	
	Trim 3	22	10	17	11	16	10	16	12	6	15	9	
	Trim 4	20	14	5	13	9	11	14	4	6	7	7	
	Total	93	51	45	38	50	43	51	28	27	32	29	9
VIF: sexuelle, dans le couple	Trim 1				1			2					1
	Trim 3						1						
	Trim 4											1	
	Total				1		1	2				1	1
VIF: sexuelle, envers des descendants	Trim 1	3	4	5	5	2		4	4	4	2	5	
	Trim 2	1	4	3	3					3	4	2	
	Trim 3		2	1	1	1	2	2	1	1			
	Trim 4	3			1		3	1		2	2		
	Total	7	10	9	10	3	5	7	5	10	8	7	



PH Violence intrafamiliale (VIF)

		2000	2013	2014	2015	2016	2017	2018	2019	2020	2021	2022	2023
VIF: sexuelle, envers d'autres membres	Trim 1			1				1					
	Trim 2		3	1					1				
	Trim 3		1			1						1	
	Trim 4	2											
	Total	2	4	2		1			1	1			1
VIF: psychique, dans le couple	Trim 1	18	45	28	20	45	33	57	36	48	36	33	20
	Trim 2	32	52	29	69	38	28	38	47	21	40	44	
	Trim 3	15	36	41	52	39	52	60	61	25	39	25	
	Trim 4	21	27	33	43	38	55	42	57	21	24	26	
	Total	86	160	131	184	160	168	197	201	115	139	128	20
VIF: psychique, envers des descendants	Trim 1				1	1	2	2	2		4	4	2
	Trim 2		1	2		1		1	1	2	3	7	
	Trim 3	1		2		2		3	2	4	2	2	
	Trim 4		2	2	1	1		2	2		2		
	Total	1	3	6	2	5	2	8	7	6	11	13	2
VIF: psychique, envers d'autres membres	Trim 1		3	2	3	1	4	3	1		6	3	3
	Trim 2	1	5	1		3	1	2	7	1	1	2	
	Trim 3		1	3	4	1	3	1	4	3	5	2	
	Trim 4		2		1	1	2		1	1	3	2	
	Total	1	11	6	8	6	10	6	13	5	15	9	3
VIF: économique, dans le couple	Trim 1		2	3	5	5	1	5	1	5	2	3	2
	Trim 2	1	14	4	2	4	4	4	4	3	6	6	
	Trim 3		4	22	1	5	3	2	6	11	8	3	
	Trim 4		3	4	1	6	3	5	6	8	4	2	
	Total	1	23	33	9	20	11	16	17	27	20	14	2



PH Violence intrafamiliale (VIF)

		2000	2013	2014	2015	2016	2017	2018	2019	2020	2021	2022	2023
VIF: économique, envers des descendants	Trim 1	1											
	Trim 2					1			1	4			
	Trim 3		1	1		1	1			1			
	Trim 4			1	1	1		1	1	1	1	1	
	Total	1	1	2	1	3	1	1	2	6	1	1	
VIF: économique, envers d'autres membres	Trim 1	3	6	10	8	12	7	4	8	3	6	2	3
	Trim 2	12	10	5	4	8	8	6	9	2	3	3	
	Trim 3	13	7	5	7	8	11	2	6	9	5	6	
	Trim 4	9	9	10	13	8	7	6	5	2	3	5	
	Total	37	32	30	32	36	33	18	28	16	17	16	3



PH Hormones et dopage

		2000	2013	2014	2015	2016	2017	2018	2019	2020	2021	2022	2023
Dopage humain	Trim 1			1	1			1			1		1
	Trim 2				2			1					
	Trim 3			1		1	2	1					
	Trim 4		1	1	1			1	2				
Total			1	2	3	2	1	5	3		1		1



PH Drogues

		2000	2013	2014	2015	2016	2017	2018	2019	2020	2021	2022	2023
Vente de cocaïne	Trim 1		6	1	4	3	2	7	6	4	3	2	1
	Trim 2		3	2	5	5	2	6	1	2	3	7	
	Trim 3		5	4	3	2	5	6	7	4	1	4	
	Trim 4		1	3	2	2	5	5	1	1	2	3	
Total			15	10	14	12	14	24	15	11	9	16	1
Vente de drogues synthétiques	Trim 1		1			2	1	1		1			
	Trim 2		1	2		1	1	1	1	2		2	
	Trim 3		1			1			3			1	
	Trim 4								1	1			
Total			3	2		4	2	2	5	4		3	
Production de cannabis (culture)	Trim 1			3	2	1			2	1	2		3
	Trim 2		1	2	2	1		2	1			1	
	Trim 3		1	2		5	3	5	6	4	4	3	
	Trim 4		2	1	4	1	1	3	5		1	3	
Total			4	8	8	8	4	10	14	5	7	7	3
Vente de cannabis en grande quantité	Trim 2								1		1		
	Trim 3										1	1	
	Trim 4							1				2	
	Total								1	1		2	3
Vente-traffic d héroïne	Trim 2		1										
	Trim 3			1				1	1				
	Trim 4		1					1					
	Total			2	1				2	1			



PH Trafic d'armes

		2000	2013	2014	2015	2016	2017	2018	2019	2020	2021	2022	2023
Commerce et production d'arme à feu et mun.	Trim 1							1					
	Trim 2		1			1							
	Trim 3			1	3		1		1				
	Trim 4			1						2			
Total			1	2	3	1	1	1	1	2			
Commerce et production d'arme non à feu	Trim 1								1				
	Trim 2							1					
	Trim 3							1					
	Trim 4							1					
Total								3	1				



PH Traite des êtres humains

		2000	2013	2014	2015	2016	2017	2018	2019	2020	2021	2022	2023
TEH - exploitation économique	Trim 1		1	1		1				1			
	Trim 3		1										
	Total		2	1		1				1			
TEH - exploitation sexuelle	Trim 1								1			1	1
	Trim 2		1			1							
	Trim 3								1		1		
	Trim 4	1						1				1	
Total	1	1			1		1	2		1	2	1	



PH Violence dans l'espace public

		2000	2013	2014	2015	2016	2017	2018	2019	2020	2021	2022	2023
Violence physique (transport public)	Trim 1	1		2		3	3	2	2				
	Trim 2	1	2	4		1	1	3	1		1	1	
	Trim 3	2	1		2	2				1		4	
	Trim 4		1					2			1	2	
	Total	4	4	6	2	6	4	7	3	1	2	7	
Violence physique (voie publique)	Trim 1	53	74	61	69	55	65	72	57	48	31	72	52
	Trim 2	55	60	74	65	80	73	60	51	36	53	66	
	Trim 3	44	68	73	69	58	58	61	55	53	62	73	
	Trim 4	24	48	45	52	64	45	53	43	19	40	40	
	Total	176	250	253	255	257	241	246	206	156	186	251	52
Violence physique (autre endroit public)	Trim 1	1		7	1	2	1	1	3	1		3	3
	Trim 2		1	7	2	4	2	3		1	1	2	
	Trim 3	7	2		4	2	2	3		1	2	1	
	Trim 4	2	3	3	1	4		1				2	
	Total	10	6	17	8	12	5	8	3	3	3	8	3
Violence physique (endroit accessible au public)	Trim 1	20	28	23	12	17	15	13	6	13	4	8	12
	Trim 2	13	9	19	11	18	9	11	8	4	9	10	
	Trim 3	13	9	7	13	9	11	12	9	13	10	4	
	Trim 4	23	13	8	17	10	9	4	13	9	6	9	
	Total	69	59	57	53	54	44	40	36	39	29	31	12
Violence sexuelle (transport public)	Trim 1	1		2				3		1	1		
	Trim 2			1							1		
	Trim 3						1	1					
	Trim 4								1				
	Total	1		3			1	4	1	1	2		



PH Violence dans l'espace public

		2000	2013	2014	2015	2016	2017	2018	2019	2020	2021	2022	2023
Violence sexuelle (voie publique)	Trim 1	4	2	5	2	3	1	3	2	2	4	3	3
	Trim 2		3	5	6		1	1	1	1	1		
	Trim 3	2	3	6	3	2		3	1	3		2	
	Trim 4		1	5	1			3	3	3	4	3	
Total		6	9	21	12	5	2	10	7	9	9	8	3
Violence sexuelle (autre endroit public)	Trim 1				1				1				
	Trim 2						2	1		1		1	
	Trim 3		1	1		1				1			
	Trim 4		2							1		1	
Total			3	1	1	1	2	1	1	3		2	
Violence sexuelle (endroit accessible au public)	Trim 1	1	2			6		2		1	1	1	1
	Trim 2			1		2	2	2	1	3	4		
	Trim 3	2	3		2	1					2		
	Trim 4		1	1	1		3		1			2	
Total		3	6	2	3	9	5	4	2	4	7	3	1
Violence psychique (transport public)	Trim 1	2	1	2		1	2			1		1	1
	Trim 2		1	4	1	1	1	2				3	
	Trim 3			2	2		3		1				
	Trim 4			1					2			2	
Total		2	2	9	3	2	6	2	3	1		6	1
Violence psychique (voie publique)	Trim 1	21	52	38	48	46	35	47	38	47	32	40	47
	Trim 2	28	61	60	47	53	47	49	65	45	47	56	
	Trim 3	24	56	62	50	34	41	53	51	47	40	40	
	Trim 4	21	48	37	53	34	42	51	39	36	26	38	
Total		94	217	197	198	167	165	200	193	175	145	174	47



PH Violence dans l'espace public

		2000	2013	2014	2015	2016	2017	2018	2019	2020	2021	2022	2023
Violence psychique (autre endroit public)	Trim 1	1	2	3	3	5	5	3	3	6	1	3	4
	Trim 2	3	6	4		5	2	6	2		2	2	
	Trim 3		5	2	6	8		2	1	2	5	2	
	Trim 4	1	3	6	2	6	3	4	4		1		
	Total	5	16	15	11	24	10	15	10	8	9	7	4
Violence psychique (endroit accessible au public)	Trim 1	13	15	10	13	2	8	11	9	4	5	7	6
	Trim 2	10	5	11	4	11	4	10	10	3	2	6	
	Trim 3	14	5	4	4	9	12	11	7	11	9	5	
	Trim 4	13	7	10	11	5	9	6	11	9	6	9	
	Total	50	32	35	32	27	33	38	37	27	22	27	6
Vol à main armée (transport public)	Trim 1	1											
	Trim 2					1							
	Trim 3	1										1	
	Trim 4											1	
	Total	2				1						2	
Vol à main armée (voie publique)	Trim 1	4	1	4	4	1	3	2	1	2			4
	Trim 2	2	3	1	2	1			3	1	1	2	
	Trim 3	4	3	3	5		6	1	3			3	
	Trim 4	3	4	2	4	1			2	2			
	Total	13	11	10	15	3	9	3	9	5	1	5	4
Vol à main armée (autre endroit public)	Trim 1												1
	Trim 3						1	1	1				
	Total						1	1	1				1



PH Violence dans l'espace public

		2000	2013	2014	2015	2016	2017	2018	2019	2020	2021	2022	2023
Vol à main armée (endroit accessible au public)	Trim 1	9	9	1	2	5	6	1	1		2	1	3
	Trim 2	6	2	1	4	1		2	2				
	Trim 3	1	1	3	6	3			1	1	1	1	
	Trim 4	12	4	7	2	3	1	1	2		1		
Total		28	16	12	14	12	7	4	6	1	4	2	3
Vol avec violence sans arme (transport public)	Trim 1	3		1	1				1	1			
	Trim 2	2											
	Trim 3				1	1							
	Trim 4				1	1					1		
Total		5		1	3	2			1	1	1		
Vol avec violence sans arme (voie publique)	Trim 1	37	12	17	20	12	15	11	6	5	3		4
	Trim 2	29	15	12	11	10	8	8	11	4	4	5	
	Trim 3	11	13	8	6	10	4	6	4	5	6	7	
	Trim 4	22	10	6	11	14	4	3	3	7	3	4	
Total		99	50	43	48	46	31	28	24	21	16	16	4
Vol avec violence sans arme (autre endroit public)	Trim 1					1			1	1		1	
	Trim 3		1								1		
	Trim 4	2	1				1		2				
Total		2	2			1	1		3	1	1	1	
Vol avec violence sans arme (endr. acces. au pub.)	Trim 1	5	5	1	2	3	5	1	5	2	2	1	2
	Trim 2	9	3	1	2	3	1	2	4	2			
	Trim 3	5	2	5	3	3	5		1	3	1	1	
	Trim 4	9	2	5	3	7	3	1	3	1	4	1	
Total		28	12	12	10	16	14	4	13	8	7	3	2



PH Autre

		2000	2013	2014	2015	2016	2017	2018	2019	2020	2021	2022	2023
Faux policiers	Trim 1		2	2	1	5		2	2	1			
	Trim 2	1		2	3	1	3					1	
	Trim 3	1		2	1					1			
	Trim 4			2	3		1		2				
	Total	2	2	8	8	6	4	2	4	2			1
Terrorisme, extrémisme et radicalisme	Trim 1						2						
	Trim 2			1		1							
	Trim 3			1		1	1						
	Trim 4		1	1				1					
	Total		1	3		2	3	1					
Cyberharcèlement	Trim 1	1	17	14	7	9	15	15	8	12	14	20	14
	Trim 2		14	6	12	11	4	12	31	8	9	13	
	Trim 3		13	10	13	11	15	19	13	14	10	11	
	Trim 4		11	11	8	16	6	17	22	12	16	8	
	Total	1	55	41	40	47	40	63	74	46	49	52	14
Fraude à l'identité	Trim 1	1	14	8	6	9	8	15	7	9	12	16	17
	Trim 2	5	8	10	5	14	4	11	9	17	11	12	
	Trim 3	7	5	16	7	8	15	8	11	32	12	17	
	Trim 4	2	6	13	15	7	12	10	6	21	13	6	
	Total	15	33	47	33	38	39	44	33	79	48	51	17



ZP BINCHE-ANDERLUES-LERMES

2022

FC Vol moyen de transport

	Jan	Fév	Mar	Avr	Mai	Juin	Juil	Août	Sep	Oct	Nov	Déc	Total
Vol de voiture	2	2	2	2	4	3	1	7	7	4	1	4	39
Vol de moto					1	1	1		1		1		5
Carjacking					1			1					2
Vol dans les garages						1							1
Vol de vélomoteur				1	1			1		2	2	2	9
Vol de vélo		1	1	1	1	3	2	1	1	3	2	2	18

FC Cambriolage

	Jan	Fév	Mar	Avr	Mai	Juin	Juil	Août	Sep	Oct	Nov	Déc	Total
Cambriolage dans habitation	24	12	28	10	18	26	29	28	25	22	25	25	272
Cambriolage ds entreprise ou commerce	2	3	4	1	3	3	2	5	7	1	1	1	33
Cambriolage ds service public ou bâtiment administ	1	1		2	1	1			2	2	1		11
Cambriolage dans bâtiment (total)	27	16	32	13	22	30	31	33	33	25	27	26	315



FC Vol autre

	Jan	Fév	Mar	Avr	Mai	Juin	Juil	Août	Sep	Oct	Nov	Déc	Total
Vol à main armée		1	1		3		3	1	4		1		14
Vol avec violence sans arme	3		3	2	4	3	4	2	2	4	5	6	38
Vol dans ou sur un véhicule	13	6	10	8	10	13	8	11	6	11	17	8	121
Vol d'armes et explosifs					3	1				1	1		6
Arrachage de sac à main						1		1					2
Vol à l'arraché			1	1		1	2	2			1	1	9
Vol à la tire			3	1	1		1	4		2	1		13
Vol à l'étalage	6	9	11	10	12	6	4	10	6	6	7	2	89
Vol par ruse	1		5	3	2	1	1	3	1		2	2	21
Vol de métaux	2	3		2		4	2	1	3	4	1	3	25
Vol sur les chantiers	2	2			1	2	1	2	2		1		13
Home-invasion		1											1
Vol d'animaux			1		1	2			1	1	1		7

Criminalité ICT

	Jan	Fév	Avr	Mai	Juin	Juil	Août	Sep	Oct	Nov	Déc	Total
Fraude de cartes de paiements	3	5	2	2	4	9	5	5	2	7	7	51
Phishing				1							1	2

FC Autre

	Jan	Fév	Mar	Avr	Mai	Juin	Juil	Août	Sep	Oct	Nov	Déc	Total
Violence contre les métiers d'intérêt général	1	2			1		2	1	1	2			10
Graffiti	1	2	1	3	1				2	2	1	1	14
Dégradation de voiture	21	17	15	19	19	16	18	22	16	29	18	28	238
Rixe au couteau			1			1					1		3



PH Violence intrafamiliale (VIF)

	Jan	Fév	Mar	Avr	Mai	Juin	Juil	Août	Sep	Oct	Nov	Déc	Total
VIF: physique, dans le couple	17	14	19	15	24	17	20	13	24	14	16	16	209
VIF: physique, envers des descendants	2	4	4	2	6	1	2	3	4	2	4	1	35
VIF: physique, envers d'autres membres	1	3	2	3	3	1	3	1	5	2	4	1	29
VIF: sexuelle, dans le couple												1	1
VIF: sexuelle, envers des descendants		2	3		2								7
VIF: sexuelle, envers d'autres membres								1					1
VIF: psychique, dans le couple	11	10	12	13	20	11	9	6	10	10	9	7	128
VIF: psychique, envers des descendants	1	2	1	2	3	2		1	1				13
VIF: psychique, envers d'autres membres	2	1		2					2	1	1		9
VIF: économique, dans le couple	1	2		2	2	2		2	1		1	1	14
VIF: économique, envers des descendants											1		1
VIF: économique, envers d'autres membres		2			2	1	1	2	3	1	3	1	16

PH Drogues

	Fév	Mar	Avr	Mai	Juin	Août	Sep	Oct	Nov	Déc	Total
Vente de cocaïne	1	1	3	2	2	1	3		1	2	16
Vente de drogues synthétiques			2			1					3
Production de cannabis (culture)					1	2	1	2	1		7
Vente de cannabis en grande quantité							1	1	1		3

PH Traite des êtres humains

	Mar	Nov	Total
TEH - exploitation sexuelle	1	1	2



PH Violence dans l'espace public

	Jan	Fév	Mar	Avr	Mai	Juin	Juil	Août	Sep	Oct	Nov	Déc	Total
Violence physique (transport public)					1		1	1	2	1		1	7
Violence physique (voie publique)	18	23	31	21	25	20	32	21	20	15	13	12	251
Violence physique (autre endroit public)	1		2		1	1		1			1	1	8
Violence physique (endroit accessible au public)	1	2	5	4	4	2	2	2		4	3	2	31
Violence sexuelle (voie publique)	1	1	1					1	1		2	1	8
Violence sexuelle (autre endroit public)						1						1	2
Violence sexuelle (endroit accessible au public)		1								2			3
Violence psychique (transport public)			1		1	2					2		6
Violence psychique (voie publique)	12	16	12	24	17	15	12	22	6	18	13	7	174
Violence psychique (autre endroit public)	3			1		1	1	1					7
Violence psychique (endroit accessible au public)	1	5	1	2	2	2	1	4		4	1	4	27
Vol à main armée (transport public)							1				1		2
Vol à main armée (voie publique)					2		1	1	1				5
Vol à main armée (endroit accessible au public)			1						1				2
Vol avec violence sans arme (voie publique)				1	1	3	4	2	1	1	2	1	16
Vol avec violence sans arme (autre endroit public)			1										1
Vol avec violence sans arme (endr. acces. au pub.)			1						1		1		3

PH Autre

	Jan	Fév	Mar	Avr	Mai	Juin	Juil	Août	Sep	Oct	Nov	Déc	Total
Faux policiers					1								1
Cyberharcèlement	8	8	4	3	5	5	3	3	5	2	5	1	52
Fraude à l'identité	4	5	7	3	4	5	9	1	7		5	1	51



2023

FC Vol moyen de transport

	Jan	Fév	Mar	Total
Vol de voiture	5	5	4	14
Vol de moto			1	1
Carjacking			1	1
Vol de vélomoteur	3	2	1	6
Vol de vélo	3	1	3	7

FC Cambriolage

	Jan	Fév	Mar	Total
Cambriolage dans habitation	24	34	24	82
Cambriolage ds entreprise ou commerce	3		5	8
Cambriolage ds service public ou bâtiment administ		1		1
Cambriolage dans bâtiment (total)	27	35	29	91

FC Vol autre

	Jan	Fév	Mar	Total
Vol à main armée	1	3	7	11
Vol avec violence sans arme	2	8	5	15
Vol dans ou sur un véhicule	9	11	12	32
Vol d'armes et explosifs	2			2
Vol à l'arraché	1	2	1	4
Vol à la tire	2	5		7
Vol à l'étalage	4	3	6	13
Vol par ruse	2	2	3	7
Vol de métaux		2	3	5
Vol sur les chantiers	1	1		2



Criminalité ICT

	Jan	Fév	Mar	Total
Fraude de cartes de paiements	10	4	2	16
Phishing	1			1

FC Autre

	Jan	Fév	Mar	Total
Violence contre les métiers d'intérêt général	2	1		3
Graffiti	2		1	3
Dégradation de voiture	30	16	23	69

PH Violence intrafamiliale (VIF)

	Jan	Fév	Mar	Total
VIF: physique, dans le couple	21	16	10	47
VIF: physique, envers des descendants	3		2	5
VIF: physique, envers d'autres membres	3	5	1	9
VIF: sexuelle, dans le couple	1			1
VIF: psychique, dans le couple	8	7	5	20
VIF: psychique, envers des descendants	1		1	2
VIF: psychique, envers d'autres membres	1	1	1	3
VIF: économique, dans le couple		2		2
VIF: économique, envers d'autres membres		2	1	3

PH Hormones et dopage

	Mar	Total
Dopage humain	1	1



PH Drogues

	Jan	Fév	Mar	Total
Vente de cocaïne	1			1
Production de cannabis (culture)		1	2	3

PH Traite des êtres humains

	Fév	Total
TEH - exploitation sexuelle	1	1

PH Violence dans l'espace public

	Jan	Fév	Mar	Total
Violence physique (voie publique)	20	23	9	52
Violence physique (autre endroit public)	1	2		3
Violence physique (endroit accessible au public)	6	5	1	12
Violence sexuelle (voie publique)		3		3
Violence sexuelle (endroit accessible au public)		1		1
Violence psychique (transport public)	1			1
Violence psychique (voie publique)	6	19	22	47
Violence psychique (autre endroit public)	1	2	1	4
Violence psychique (endroit accessible au public)	3	1	2	6
Vol à main armée (voie publique)		2	2	4
Vol à main armée (autre endroit public)			1	1
Vol à main armée (endroit accessible au public)			3	3
Vol avec violence sans arme (voie publique)		4		4
Vol avec violence sans arme (endr. acces. au pub.)			2	2

PH Autre

	Jan	Fév	Mar	Total
Cyberharcèlement	3	2	9	14
Fraude à l'identité	5	7	5	17



STATISTIQUES POLICIERES DE CRIMINALITE

LIEU DE PERPETRATION: ZONE DE POLICE

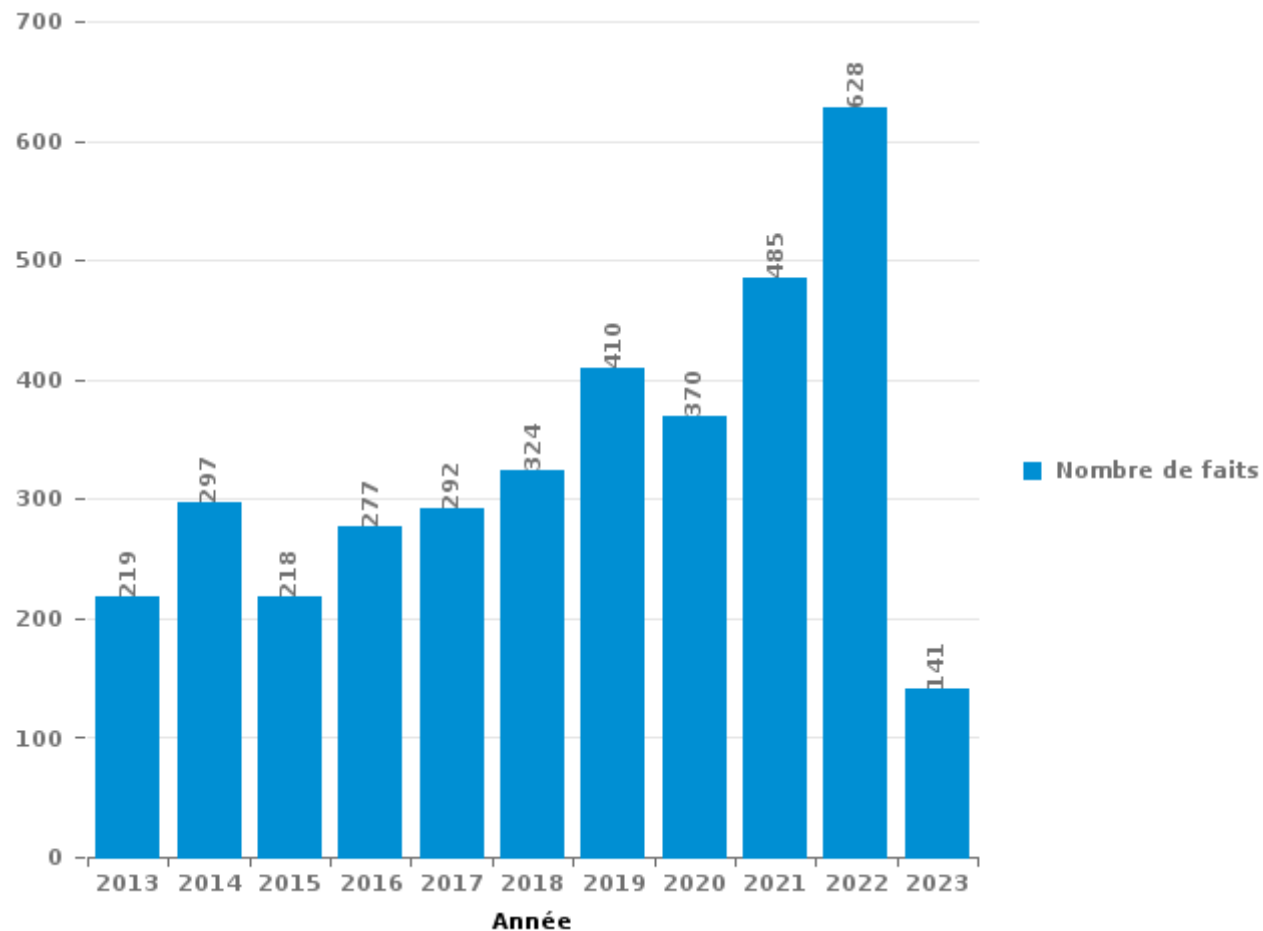
ZP BINCHE-ANDERLUES-LERMES

PARTIE III : ICT



ZP BINCHE-ANDERLUES-LERMES

Nombre total de délits avec un élément ICT/online, depuis 2013





Criminalité ICT/online au sens strict

Infractions (exhaustif)

	2013	2014	2015	2016	2017	2018	2019	2020	2021	2022	2023
Criminalité informatique: Faux en informatique:		8	1	1	3	5	2	3	1	1	1
Criminalité informatique: Fraude informatique:	102	170	118	144	160	133	190	128	179	208	51
Criminalité informatique: Hacking:	3	7	3	11	7	10	10	4	8	21	5
Criminalité informatique: Sabotage:	8	1		1		1		1	2		1
Infr. contre autres valeurs morales et sentiments: Violation de communication par particulier:								1			
Total:	113	186	122	157	170	149	202	137	190	230	58

Figures criminelles (à considérer spécifiquement – ne pas additionner avec d'autres éléments – risque de double comptage!)

	2013	2014	2015	2016	2017	2018	2019	2020	2021	2022	2023
Fraude de cartes de paiements	69	86	39	68	57	22	49	46	52	51	16
Phishing	2	1	1	4	3		7	3	7	2	1
Ransomware						1					
Shouldersurfing		2	1	11	1	4	7	5			
Skimming	1	4						1			



Criminalité ICT/online au sens large

Infractions (uniquement si code-fait existe)

	2013	2014	2015	2016	2017	2018	2019	2020	2021	2022	2023
Armes et explosifs: Autre: Vente par correspondance/internet d'autre arme							1				
Fraude: Escroquerie: Fraude par internet	44	65	49	66	58	97	116	161	221	308	55
Infr. contre les moeurs: Grooming (contact par ICT avec mineur < 16 ans):								1	1		
Infr. contre les moeurs: Incitation à la débauche: Publicité par ICT pour débauche	1										
Infr. contre les moeurs: Pornographie enfantine: Accès pornographie enfantine via technologie					2	2		1			
Infr. contre les moeurs: Voyeurisme: Diffusion enregistrement nudité ou intimité			2		8	3	3	7	6	1	
Total:	45	65	51	66	68	102	120	170	228	309	55

Figures criminelles (à considérer spécifiquement – ne pas additionner avec d'autres éléments – risque de double comptage!)

	2013	2014	2015	2016	2017	2018	2019	2020	2021	2022	2023
Cyberharcèlement	55	41	40	47	40	63	74	46	49	52	14

STATISTIQUES POLICIERES DE CRIMINALITE

LIEU DE PERPETRATION: ZONE DE POLICE

ZP BINCHE-ANDERLUES-LERMES

PARTIE IV : DESTINATION LIEU



ZP BINCHE-ANDERLUES-LERMES

Vol et extorsion

	2000	2013	2014	2015	2016	2017	2018	2019	2020	2021	2022	2023
Habitation: maison	638	541	619	690	462	548	417	383	299	232	269	68
Voie publique	965	505	562	549	438	448	412	349	275	218	238	73
Magasin	411	212	148	164	196	159	168	195	123	132	123	20
Habitation: dépendances	88	60	96	88	111	98	101	82	55	58	31	8
Parking	142	60	57	57	81	90	70	25	36	44	22	7
Habitation: non précisée	59	61	46	73	59	68	76	90	56	29	45	10
Habitation: allée	128	78	93	47	61	70	46	46	27	22	15	4
Horeca	149	59	50	60	49	43	38	50	16	10	17	9
Habitation: garage	49	35	55	34	48	60	33	37	24	24	17	26
Inconnue	142	19	24	23	35	35	22	32	36	35	30	9
Habitation: appartement	32	49	36	59	42	47	30	26	36	31	36	11
Institution d'enseignement	127	19	27	38	26	28	27	17	11	7	14	3
Entreprise	76	36	23	30	18	30	14	20	15	15	8	2
Chantier	44	34	29	18	12	25	14	17	14	12	13	2
Terrain	36	27	16	32	15	13	18	15	10	13	18	2
Habitation: autre	36	24	13	24	17	11	14	17	11	13	6	1
Autre	11	27	8	20	18	16	23	17	11	15	11	2
Moyen de transport: voiture	15	27	17	13	22	20	20	19	13	4	3	2
Service public	24	16	7	31	16	10	22	18	11	12	7	
Culture et loisirs	38	17	11	10	19	13	15	7	5	3	4	1
Infrastructure sportive	29	7	13	10	14	14	13	7	3	2	5	1
Station essence	21	13	17	11	10	9	8	14	1	6	6	2
Banque / institution financière	19	15	11	8	7	13	6	7	2	2	8	2
Cimetière	28	8	7	4	1	5	10	7	9	3	3	
Bâtiment administratif	13	9	7	7	10	13	10	2	4	3	1	
Maison de repos	8	4	8	8	5	12	5	4	2	5	5	
Station de bus / métro et gare de chemin de fer	16	2	6	4	11	2	3	5	3	4	7	
Service	6	14	4	4	11	3	3	4	3	3	4	
Moyen de transport: autre	3	6	10	6	2	8	2	4	4	2	2	
Hôpital	9	11	3	6	5	2	1	3	3	1	2	
Stade	15	6	4	5	1	5		5	2	1	2	
Moyen de transport: camion		6	7	5	3	5		3	4	4	3	
Médecin / dentiste / pharmacien	7	6	3	5	6	1	1			1	3	1
Edifice religieux / lieu du culte	6	5	2		1	2	5			1	5	
Moyen de transport: train / tram / métro	2	2	4	4	4	1	3	2	1	1	1	2
Moyen de transport: autobus / autocar	3		1	2	1	2	2	2			2	
Aéroport		1	3	3							1	
Maison de débauche		2	1	1			1	1			2	
Guichet automatique	6				1							
Arrêt de bus / tram	3			1			1				1	
Eaux intérieures et maritimes		1				1				1	2	
Total	3.404	2.024	2.048	2.154	1.838	1.930	1.654	1.532	1.125	969	992	268

FPF/DGR/DRI/BIPOL - Statistiques policières de criminalité (date de clôture: 22/09/2023)

Les données pour les années 2001 jusqu'à 2012 ne sont plus publiées mais restent disponibles sur demande auprès du service BIPOL.

Les données pour 2023 ne concernent que le 1er trimestre.



ZP BINCHE-ANDERLUES-LERMES

Dégradation de la propriété

	2000	2013	2014	2015	2016	2017	2018	2019	2020	2021	2022	2023
Voie publique	139	336	368	366	335	261	306	292	207	221	203	69
Habitation: résidence principale	100	164	167	192	149	149	176	147	124	143	154	38
Parking	21	41	39	34	30	34	41	29	30	21	28	2
Habitation: non précisée	8	26	27	21	25	23	31	40	21	9	11	7
Habitation: allée	26	22	32	20	16	19	23	16	13	9	13	2
Terrain	18	15	13	14	11	13	12	16	16	3	20	3
Habitation: jardin	7	7	21	14	12	12	11	13	16	7	9	1
Institution d'enseignement	16	15	21	8	4	14	9	12	8	7	3	2
Horeca	12	18	11	12	7	9	5	13	9	1	4	
Magasin	12	10	8	8	13	11	12	10	7	4	1	
Moyen de transport: voiture	7	10	4	5	19	9	6	7	4	4	6	
Habitation: dépendances	12	9	11	5	11	3	8	5	5	6	4	1
Habitation: garage	12	7	5	8	5	6	9	10	4	4	8	2
Inconnue	23	1	3	4	4	4	7	6	6	9	8	4
Habitation: résidence secondaire	6	8	9	6	3	7		5	3	4	11	
Service public	4	9	8	10	6	5	2	3	3	1	2	2
Culture et loisirs	10	1	9	6	7	3	2	1	2	3	4	3
Entreprise	7	4	4	2	3	6	2	5	3		8	1
Autre		6	1	8	4	6	3	3	4	2	3	
Bâtiment administratif	2	3	3	3	2	6	3	5		2	2	
Bureau de police	2	4	4	3	5			1	4	3	3	1
Moyen de transport: autre	3	6	1	2	2	4	1	5	2	1	3	
Infrastructure sportive	8	4	2	1	2	6			2		3	1
Cimetière	7	5	4	2		1		3	3	2		
Station de bus / métro et gare de chemin de fer	8	2	1	2	2	1	3	1	1	1	1	
Banque / institution financière	2	5	8	2	1	1	1			1	1	
Chantier	5	2	1	4	2	1	2	1			2	
Station essence	4	3	1	4	1			2	1	2	2	
Édifice religieux / lieu du culte	3	1	1	5	2	1		1			2	
Service	2	1	1	2	3	1	1	2			1	1
Médecin / dentiste / pharmacien	1			3		1	1		1	2		
Stade			3		2	1	1				1	
Hôpital	3			1	1		1					
Maison de repos				1				1	1			
Aéroport		1		1								
Arrêt de bus / tram									1			
Eaux intérieures et maritimes												1
Installation militaire	1											
Maison de débauche			1									
Moyen de transport: train / tram / métro		1										
Total	491	747	792	779	689	618	679	655	501	472	521	141

FPF/DGR/DRI/BIPOL - Statistiques policières de criminalité (date de clôture: 22/09/2023)
 Les données pour les années 2001 jusqu'à 2012 ne sont plus publiées mais restent disponibles sur demande auprès du service BIPOL.
 Les données pour 2023 ne concernent que le 1er trimestre.



ZP BINCHE-ANDERLUES-LERMES

Infractions contre l'intégrité physique

	2000	2013	2014	2015	2016	2017	2018	2019	2020	2021	2022	2023
Habitation	173	310	299	290	282	252	302	276	247	261	296	77
Voie publique	179	255	286	279	286	263	265	221	174	220	284	51
Institution d'enseignement	16	22	29	32	37	26	28	26	22	30	30	15
Horeca	35	28	38	26	20	20	15	22	17	9	12	8
Inconnue	26	6	8	1	8	10	4	16	7	12	13	2
Parking	4	8	7	10	6	9	8	7	10	6	4	1
Habitation: allée	9	11	6	5	5	5	12	7	8	5	5	
Service public	1	10	11	8	12	5	7	6	4	4	3	1
Magasin	6	8	10	8	8	5	6	3	2	3	5	
Culture et loisirs	10	7	1	3	9	5	3	2	3	2	1	2
Habitation: jardin	4	6	3		5	4	4	1	3	4	7	
Infrastructure sportive	4		5	1	5	4	3		5	2	4	2
Terrain	3	4	4	3	2	3	3		2		3	1
Station de bus / métro et gare de chemin de fer	1	1	4	1	4		3	3		1	5	
Hôpital	4	1	3	1	2	1		2	3	1	1	
Station essence	1	3		1			4	2		5	2	
Autre		2	1	4		1		1	3	2	2	1
Moyen de transport: autre		3	2	2	3		3		2	1	1	
Stade	2	2		4	2	1	3		1		1	
Entreprise		1	2	3	2	1	1	3			2	
Maison de repos	3	2	2	1	2	2	1				1	
Bureau de police	1	1	4	1		1	3		1		1	
Moyen de transport: autobus / autocar		1	2			1	4			1	2	
Arrêt de bus / tram	1	2		1		1	1		1		1	
Maison de débauche				2			2	1		1		1
Bâtiment administratif					1	2		1				
Eaux intérieures et maritimes					1						1	1
Moyen de transport: train / tram / métro						2		1				
Banque / institution financière		1							1			
Médecin / dentiste / pharmacien				2								
Service					1		1					
Edifice religieux / lieu du culte					1							
Total	483	695	727	689	704	624	686	601	516	570	687	163

STATISTIQUES POLICIERES DE CRIMINALITE

LIEU DE PERPETRATION: ZONE DE POLICE

ZP BINCHE-ANDERLUES-LERMES

PARTIE V : ZONE DE POLICE vs. TYPOLOGIE



Typologie de la zone: Catégorie 4

Zone de police
BERLAAR - NIJLEN
BODUKAP
BUGGENHOUT - LEBBEKE
CENTRE ARDENNE
CONDROZ-FAMENNE
FAGNES
GERAARDSBERGEN - LIERDE
GRENSLEIE
HAACHT
HERKO
HERMETON ET HEURE
HESBAYE
HESBAYE OUEST
LA MAZERINE
MIDOW
MIRA
ORNEAU-MEHAIGNE
OTTIGNIES - LOUVAIN-LA-NEUVE
POL AMOW
POLDER



CRIMINALITE ENREGISTREE : ZONE DE POLICE vs TYPOLOGIE

POLICE DES HAUTS-PAYS
POLITIEZONE ARRO IEPER
POLITIEZONE BRT
POLITIEZONE HEIST
POLITIEZONE K-L-M
POLITIEZONE MAASLAND
POLITIEZONE NOORDERKEMPEN
POLITIEZONE RUPEL
POLITIEZONE SCHELDE - LEIE
POLITIEZONE SPOORKIN
POLITIEZONE TARL
POLIZEIZONE WESER-GÖHL
PZ BERINGEN/HAM/TESSENDERLO
PZ BERLARE/ZELE
PZ BILZEN/HOESELT/RIEMST
PZ BLANKENBERGE/ZUIENKERKE
PZ DENDERLEEUV/HAALTERT
PZ DRUIVENSTREEK
PZ ERPE-MERE/LEDE
PZ GETEVALLEI
PZ HAMME/WAASMUNSTER
PZ HAMONT-ACHEL/PELT
PZ HEUSDEN-ZOLDER
PZ KRUIBEKE/TEMSE



CRIMINALITE ENREGISTREE : ZONE DE POLICE vs TYPOLOGIE

PZ LANAKEN/MAASMECHELEN
PZ LOMMEL
PZ NINOVE
PZ VOER EN DIJLE
PZ WAASLAND-NOORD
PZ WETTEREN LAARNE WICHELEN
PZ ZWIJNDRECHT
SAMSOM
VOORKEMPEN
ZONE BASSE MEUSE
ZONE DE POLICE DES 3 VALLEES
ZONE DES ARCHES
ZONE HAUTE-MEUSE
ZONE OUEST BRABANT WALLON
ZOTTEGEM HERZELE StLHOUTEM
ZP BERNISSART/PERUWELZ
ZP BINCHE-ANDERLUES-LERMES
ZP HAUTE SENNE



CRIMINALITE ENREGISTREE : ZONE DE POLICE vs TYPOLOGIE

Typologie de la zone: Catégorie 4

Figure criminelle/phénomène	Niveau	% 2019 - 2020	% 2020 - 2021	% 2021 - 2022
Vol de voiture	ZONE DE POLICE	-33,3%	-23,4%	-20,4%
	TYPLOGIE	-30,9%	-9,7%	16,8%
Vol de moto	ZONE DE POLICE	-42,9%	0,0%	25,0%
	TYPLOGIE	-36,8%	-10,4%	29,1%
Carjacking	ZONE DE POLICE	-83,3%	200,0%	-33,3%
	TYPLOGIE	-36,7%	3,2%	-25,0%
Homejacking	ZONE DE POLICE	-100,0%	/	-100,0%
	TYPLOGIE	-40,0%	22,2%	-18,2%
Vol dans les garages	ZONE DE POLICE	-70,0%	-100,0%	/
	TYPLOGIE	-61,7%	0,0%	12,3%
Vol de vélomoteur	ZONE DE POLICE	-7,1%	-53,8%	50,0%
	TYPLOGIE	-30,8%	-5,4%	32,0%
Vol de vélo	ZONE DE POLICE	-5,6%	2,9%	-48,6%
	TYPLOGIE	-27,3%	3,1%	15,5%
Cambriolage dans habitation	ZONE DE POLICE	-21,6%	-25,6%	17,2%
	TYPLOGIE	-30,5%	-9,3%	32,8%
Cambriolage ds entreprise ou commerce	ZONE DE POLICE	-56,9%	22,6%	-13,2%
	TYPLOGIE	-35,0%	-10,9%	1,5%
Cambriolage ds service public ou bâtiment administ	ZONE DE POLICE	-60,0%	10,0%	0,0%
	TYPLOGIE	-18,4%	-24,4%	-3,1%
Vol au bélier	ZONE DE POLICE	/	/	/
	TYPLOGIE	-64,0%	-44,4%	0,0%



CRIMINALITE ENREGISTREE : ZONE DE POLICE vs TYPOLOGIE

Figure criminelle/phénomène	Niveau	% 2019 - 2020	% 2020 - 2021	% 2021 - 2022
Cambriolage dans bâtiment (total)	ZONE DE POLICE	-28,4%	-20,4%	12,1%
	TYPLOGIE	-30,4%	-10,7%	26,0%
Vol à main armée	ZONE DE POLICE	-52,0%	-8,3%	27,3%
	TYPLOGIE	-16,5%	-16,4%	3,0%
Vol avec violence sans arme	ZONE DE POLICE	-21,9%	-12,0%	-13,6%
	TYPLOGIE	-21,5%	2,9%	23,9%
Vol dans ou sur un véhicule	ZONE DE POLICE	-29,0%	-25,3%	5,2%
	TYPLOGIE	-29,7%	-2,5%	4,5%
Sacjacking dans une voiture	ZONE DE POLICE	/	/	/
	TYPLOGIE	-100,0%	/	0,0%
Vol d'armes et explosifs	ZONE DE POLICE	-45,5%	-16,7%	20,0%
	TYPLOGIE	-33,0%	1,1%	0,0%
Steaming	ZONE DE POLICE	/	/	/
	TYPLOGIE	30,0%	-46,2%	42,9%
Arrachage de sac à main	ZONE DE POLICE	-50,0%	-100,0%	/
	TYPLOGIE	-42,1%	-31,8%	100,0%
Vol à l'arraché	ZONE DE POLICE	-22,2%	-50,0%	28,6%
	TYPLOGIE	-39,1%	-21,3%	87,2%
Vol à la tire	ZONE DE POLICE	-33,3%	-75,0%	116,7%
	TYPLOGIE	-58,9%	-7,0%	63,3%
Vol à l'étalage	ZONE DE POLICE	-23,0%	-8,5%	3,5%
	TYPLOGIE	-15,1%	7,0%	21,6%
Vol par ruse	ZONE DE POLICE	-34,5%	-5,3%	16,7%
	TYPLOGIE	-37,3%	-5,7%	13,7%



CRIMINALITE ENREGISTREE : ZONE DE POLICE vs TYPOLOGIE

Figure criminelle/phénomène	Niveau	% 2019 - 2020	% 2020 - 2021	% 2021 - 2022
Vol de métaux	ZONE DE POLICE	-50,0%	-20,0%	212,5%
	TYPOLOGIE	-31,0%	12,2%	59,5%
Vol sur les chantiers	ZONE DE POLICE	-16,7%	0,0%	-13,3%
	TYPOLOGIE	-9,4%	-7,0%	27,3%
Home-invasion	ZONE DE POLICE	/	100,0%	-50,0%
	TYPOLOGIE	-38,1%	23,1%	-18,8%
Vol d'animaux	ZONE DE POLICE	75,0%	14,3%	-12,5%
	TYPOLOGIE	-19,4%	-22,4%	-10,4%
Vol de cargaison	ZONE DE POLICE	-100,0%	/	-100,0%
	TYPOLOGIE	-17,0%	-41,5%	11,8%
Fraude de cartes de paiements	ZONE DE POLICE	-6,1%	13,0%	-1,9%
	TYPOLOGIE	-30,6%	-19,5%	45,4%
Phishing	ZONE DE POLICE	-57,1%	133,3%	-71,4%
	TYPOLOGIE	171,0%	14,6%	2,1%
Ransomware	ZONE DE POLICE	/	/	/
	TYPOLOGIE	-36,0%	87,5%	-16,7%
Shouldersurfing	ZONE DE POLICE	-28,6%	-100,0%	/
	TYPOLOGIE	-63,0%	-27,8%	1,5%
Skimming	ZONE DE POLICE	/	-100,0%	/
	TYPOLOGIE	-21,8%	-54,4%	151,6%
Violence contre les métiers d'intérêt général	ZONE DE POLICE	-42,9%	225,0%	-23,1%
	TYPOLOGIE	-6,9%	5,8%	15,9%
Viol collectif	ZONE DE POLICE	/	-50,0%	-100,0%
	TYPOLOGIE	20,7%	-31,4%	12,5%



CRIMINALITE ENREGISTREE : ZONE DE POLICE vs TYPOLOGIE

Figure criminelle/phénomène	Niveau	% 2019 - 2020	% 2020 - 2021	% 2021 - 2022
Graffiti	ZONE DE POLICE	33,3%	-87,5%	1.300,0%
	TYPOLOGIE	3,0%	-27,3%	45,7%
Dégradation de voiture	ZONE DE POLICE	-33,4%	10,4%	-2,5%
	TYPOLOGIE	-20,6%	1,7%	1,4%
Rixe au couteau	ZONE DE POLICE	-33,3%	50,0%	0,0%
	TYPOLOGIE	5,9%	2,8%	10,8%
VIF: physique, dans le couple	ZONE DE POLICE	-25,9%	-1,4%	51,4%
	TYPOLOGIE	-9,1%	2,5%	9,2%
VIF: physique, envers des descendants	ZONE DE POLICE	27,3%	-7,1%	34,6%
	TYPOLOGIE	-4,7%	9,2%	3,5%
VIF: physique, envers d'autres membres	ZONE DE POLICE	-3,6%	18,5%	-9,4%
	TYPOLOGIE	-9,6%	7,5%	0,3%
VIF: sexuelle, dans le couple	ZONE DE POLICE	/	/	/
	TYPOLOGIE	2,4%	9,3%	12,8%
VIF: sexuelle, envers des descendants	ZONE DE POLICE	100,0%	-20,0%	-12,5%
	TYPOLOGIE	26,7%	-11,9%	-58,3%
VIF: sexuelle, envers d'autres membres	ZONE DE POLICE	-100,0%	/	/
	TYPOLOGIE	-12,5%	-7,1%	-38,5%
VIF: psychique, dans le couple	ZONE DE POLICE	-42,8%	20,9%	-7,9%
	TYPOLOGIE	-3,4%	7,6%	-1,7%
VIF: psychique, envers des descendants	ZONE DE POLICE	-14,3%	83,3%	18,2%
	TYPOLOGIE	24,4%	14,9%	7,6%
VIF: psychique, envers d'autres membres	ZONE DE POLICE	-61,5%	200,0%	-40,0%
	TYPOLOGIE	2,6%	-7,0%	9,1%



CRIMINALITE ENREGISTREE : ZONE DE POLICE vs TYPOLOGIE

Figure criminelle/phénomène	Niveau	% 2019 - 2020	% 2020 - 2021	% 2021 - 2022
VIF: économique, dans le couple	ZONE DE POLICE	58,8%	-25,9%	-30,0%
	TYPOLOGIE	-4,2%	-0,9%	0,9%
VIF: économique, envers des descendants	ZONE DE POLICE	200,0%	-83,3%	0,0%
	TYPOLOGIE	21,1%	8,7%	-32,0%
VIF: économique, envers d'autres membres	ZONE DE POLICE	-42,9%	6,3%	-5,9%
	TYPOLOGIE	-34,3%	1,5%	18,9%
Dopage humain	ZONE DE POLICE	-100,0%	/	-100,0%
	TYPOLOGIE	-20,5%	-13,4%	-19,0%
Engraissement illégal	ZONE DE POLICE	/	/	/
	TYPOLOGIE	162,5%	-19,0%	-11,8%
Vente de cocaïne	ZONE DE POLICE	-26,7%	-18,2%	77,8%
	TYPOLOGIE	-1,5%	3,3%	10,7%
Import-export de cocaïne	ZONE DE POLICE	/	/	/
	TYPOLOGIE	-25,7%	-35,8%	7,7%
Production de drogues synthétiques	ZONE DE POLICE	/	/	/
	TYPOLOGIE	4,2%	32,0%	-36,4%
Import-export de drogues synthétiques	ZONE DE POLICE	/	/	/
	TYPOLOGIE	-40,0%	-9,5%	42,1%
Vente de drogues synthétiques	ZONE DE POLICE	-20,0%	-100,0%	/
	TYPOLOGIE	-6,5%	-10,1%	5,4%
Production de cannabis (culture)	ZONE DE POLICE	-64,3%	40,0%	0,0%
	TYPOLOGIE	-5,6%	-16,4%	-6,0%
Import-export de cannabis en grande quantité	ZONE DE POLICE	/	/	/
	TYPOLOGIE	44,4%	-61,5%	40,0%



CRIMINALITE ENREGISTREE : ZONE DE POLICE vs TYPOLOGIE

Figure criminelle/phénomène	Niveau	% 2019 - 2020	% 2020 - 2021	% 2021 - 2022
Vente de cannabis en grande quantité	ZONE DE POLICE	-100,0%	/	50,0%
	TYPOLOGIE	14,3%	-4,2%	13,0%
Import-export d'héroïne	ZONE DE POLICE	/	/	/
	TYPOLOGIE	130,0%	-56,5%	110,0%
Vente-traffic d'héroïne	ZONE DE POLICE	-100,0%	/	/
	TYPOLOGIE	30,2%	-4,9%	3,8%
Commerce et production d'arme à feu et mun.	ZONE DE POLICE	100,0%	-100,0%	/
	TYPOLOGIE	7,4%	5,2%	-41,0%
Commerce et production d'arme non à feu	ZONE DE POLICE	-100,0%	/	/
	TYPOLOGIE	-72,7%	66,7%	60,0%
TEH - exploitation économique	ZONE DE POLICE	/	-100,0%	/
	TYPOLOGIE	-23,1%	40,0%	-4,8%
TEH - exploitation sexuelle	ZONE DE POLICE	-100,0%	/	100,0%
	TYPOLOGIE	0,0%	83,7%	-25,3%
Violence physique (transport public)	ZONE DE POLICE	-66,7%	100,0%	250,0%
	TYPOLOGIE	-12,9%	12,7%	24,9%
Violence physique (voie publique)	ZONE DE POLICE	-24,3%	19,2%	34,9%
	TYPOLOGIE	-13,4%	9,3%	6,8%
Violence physique (autre endroit public)	ZONE DE POLICE	0,0%	0,0%	166,7%
	TYPOLOGIE	-4,6%	6,5%	6,1%
Violence physique (endroit accessible au public)	ZONE DE POLICE	8,3%	-25,6%	6,9%
	TYPOLOGIE	-43,0%	11,3%	41,1%
Violence sexuelle (transport public)	ZONE DE POLICE	0,0%	100,0%	-100,0%
	TYPOLOGIE	9,8%	14,3%	-9,4%



CRIMINALITE ENREGISTREE : ZONE DE POLICE vs TYPOLOGIE

Figure criminelle/phénomène	Niveau	% 2019 - 2020	% 2020 - 2021	% 2021 - 2022
Violence sexuelle (voie publique)	ZONE DE POLICE	28,6%	0,0%	-11,1%
	TYPOLOGIE	-16,5%	5,8%	4,1%
Violence sexuelle (autre endroit public)	ZONE DE POLICE	200,0%	-100,0%	/
	TYPOLOGIE	-5,3%	2,2%	-16,5%
Violence sexuelle (endroit accessible au public)	ZONE DE POLICE	100,0%	75,0%	-57,1%
	TYPOLOGIE	-32,0%	23,1%	24,2%
Violence psychique (transport public)	ZONE DE POLICE	-66,7%	-100,0%	/
	TYPOLOGIE	-23,4%	20,1%	-0,6%
Violence psychique (voie publique)	ZONE DE POLICE	-9,3%	-17,1%	20,0%
	TYPOLOGIE	1,9%	-4,1%	5,7%
Violence psychique (autre endroit public)	ZONE DE POLICE	-20,0%	12,5%	-22,2%
	TYPOLOGIE	11,5%	-16,5%	-2,2%
Violence psychique (endroit accessible au public)	ZONE DE POLICE	-27,0%	-18,5%	22,7%
	TYPOLOGIE	-17,6%	-0,4%	10,5%
Vol à main armée (transport public)	ZONE DE POLICE	/	/	/
	TYPOLOGIE	50,0%	-33,3%	75,0%
Vol à main armée (voie publique)	ZONE DE POLICE	-44,4%	-80,0%	400,0%
	TYPOLOGIE	-13,3%	-21,2%	14,9%
Vol à main armée (autre endroit public)	ZONE DE POLICE	-100,0%	/	/
	TYPOLOGIE	33,3%	-12,5%	-42,9%
Vol à main armée (endroit accessible au public)	ZONE DE POLICE	-83,3%	300,0%	-50,0%
	TYPOLOGIE	-23,9%	-19,0%	-8,2%
Vol avec violence sans arme (transport public)	ZONE DE POLICE	0,0%	0,0%	-100,0%
	TYPOLOGIE	-10,8%	-30,3%	21,7%



CRIMINALITE ENREGISTREE : ZONE DE POLICE vs TYPOLOGIE

Figure criminelle/phénomène	Niveau	% 2019 - 2020	% 2020 - 2021	% 2021 - 2022
Vol avec violence sans arme (voie publique)	ZONE DE POLICE	-12,5%	-23,8%	0,0%
	TYPLOGIE	-29,5%	-8,6%	13,5%
Vol avec violence sans arme (autre endroit public)	ZONE DE POLICE	-66,7%	0,0%	0,0%
	TYPLOGIE	-9,5%	-23,7%	10,3%
Vol avec violence sans arme (endr. acces. au pub.)	ZONE DE POLICE	-38,5%	-12,5%	-57,1%
	TYPLOGIE	-29,8%	-10,9%	39,0%
Faux policiers	ZONE DE POLICE	-50,0%	-100,0%	/
	TYPLOGIE	-38,3%	-24,3%	-25,0%
Terrorisme, extrémisme et radicalisme	ZONE DE POLICE	/	/	/
	TYPLOGIE	35,1%	-18,0%	-22,0%
Cyberharcèlement	ZONE DE POLICE	-37,8%	6,5%	6,1%
	TYPLOGIE	-7,9%	7,2%	-0,7%
Fraude à l'identité	ZONE DE POLICE	139,4%	-39,2%	6,3%
	TYPLOGIE	29,6%	-2,3%	1,0%

STATISTIQUES POLICIERES DE CRIMINALITE

LIEU DE PERPETRATION: ZONE DE POLICE

ZP BINCHE-ANDERLUES-LERMES

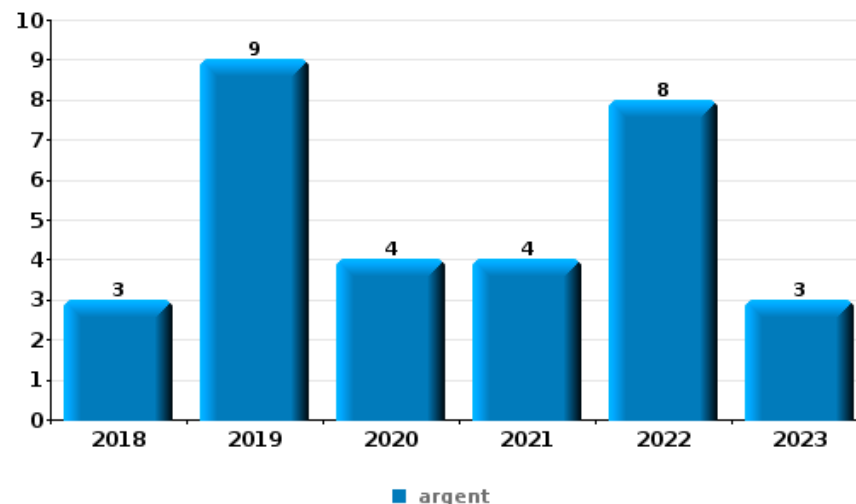
PARTIE VI : OBJETS ET MOYENS DE TRANSPORT



ZP BINCHE-ANDERLUES-LERMES

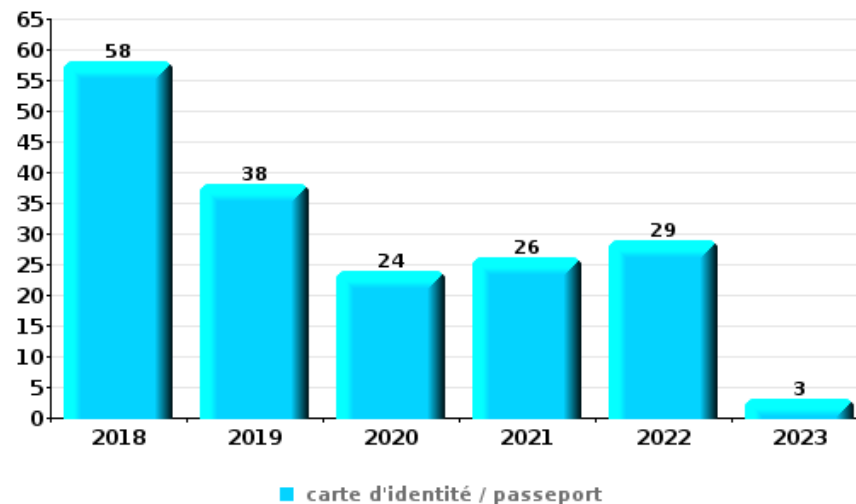
Vol à main armée

Top 5 Objets volés (sbd nombre de faits)		2018	2019	2020	2021	2022	2023
1	argent	3	9	4	4	8	3
2	GSM et accessoires	1	5	2	2	4	3
3	carte bancaire / carte de crédit	1	2		3	4	
3	carte d'identité / passeport		3	2	1	3	1
5	clé		2	3		2	1
5	permis de conduire		2	2	1	2	1
5	portefeuille		3	1	1	2	1



Vol dans ou sur un véhicule

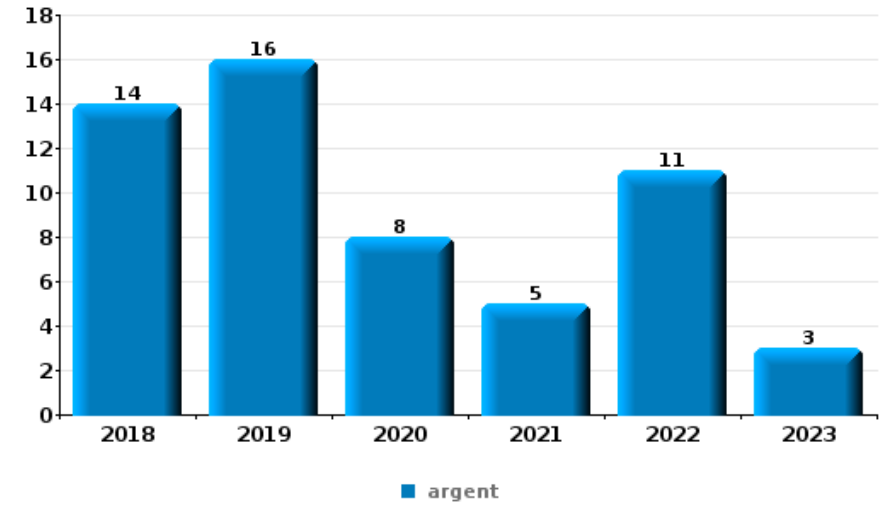
Top 5 Objets volés (sbd nombre de faits)		2018	2019	2020	2021	2022	2023
1	carte d'identité / passeport	58	38	24	26	29	3
2	permis de conduire	53	37	22	23	28	3
3	carte bancaire / carte de crédit	49	34	15	18	22	3
4	plaque d'immatriculation	27	30	43	20	13	3
5	argent	47	29	12	15	25	2





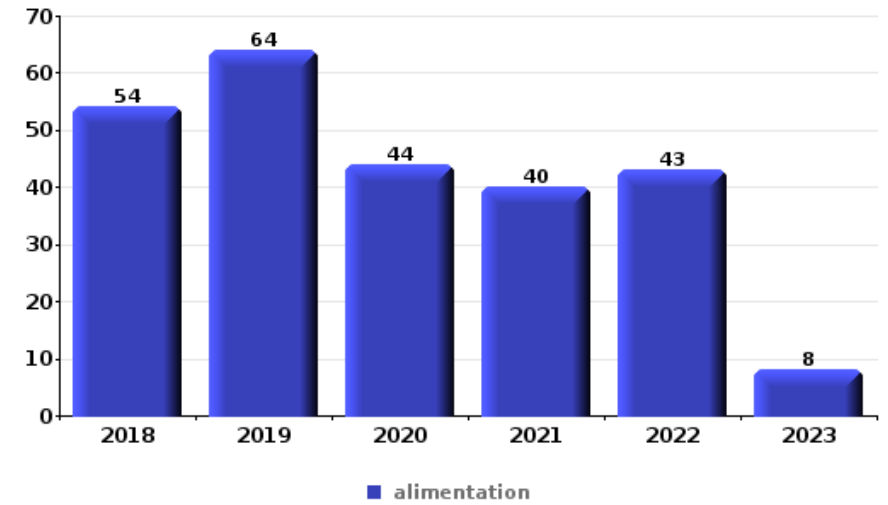
Cambriolage ds entreprise ou commerce

Top 5 Objets volés (sbd nombre de faits)		2018	2019	2020	2021	2022	2023
1	argent	14	16	8	5	11	3
2	alimentation	9	15	3	7	5	2
3	tabac	9	4		2	1	1
4	outillage	4	2	1	4	1	
5	clé	1	5	2	1		1
5	GSM et accessoires	3	3	1	1	2	



Vol à l'étalage

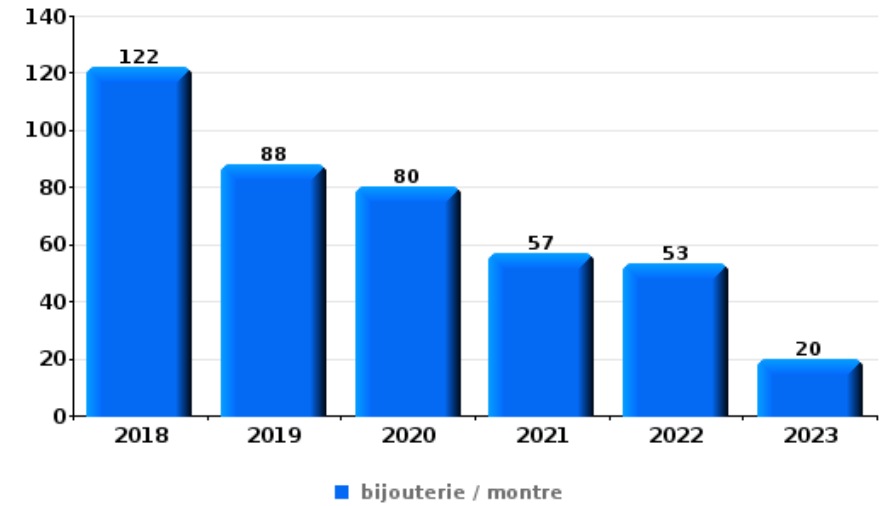
Top 5 Objets volés (sbd nombre de faits)		2018	2019	2020	2021	2022	2023
1	alimentation	54	64	44	40	43	8
2	tabac	16	25	22	20	16	
3	vêtement	10	6	10	8	5	3
4	parfum / produit de beauté	3	3	7	13	4	1
5	multimédia	4	5	8	4	8	





Cambrassage dans habitation

Top 5 Objets volés (sbd nombre de faits)		2018	2019	2020	2021	2022	2023
1	bijouterie / montre	122	88	80	57	53	20
2	argent	97	86	67	45	48	14
3	multimédia	64	49	35	30	36	14
4	outillage	41	46	26	27	34	11
5	ordinateur et accessoires	59	41	27	20	27	4



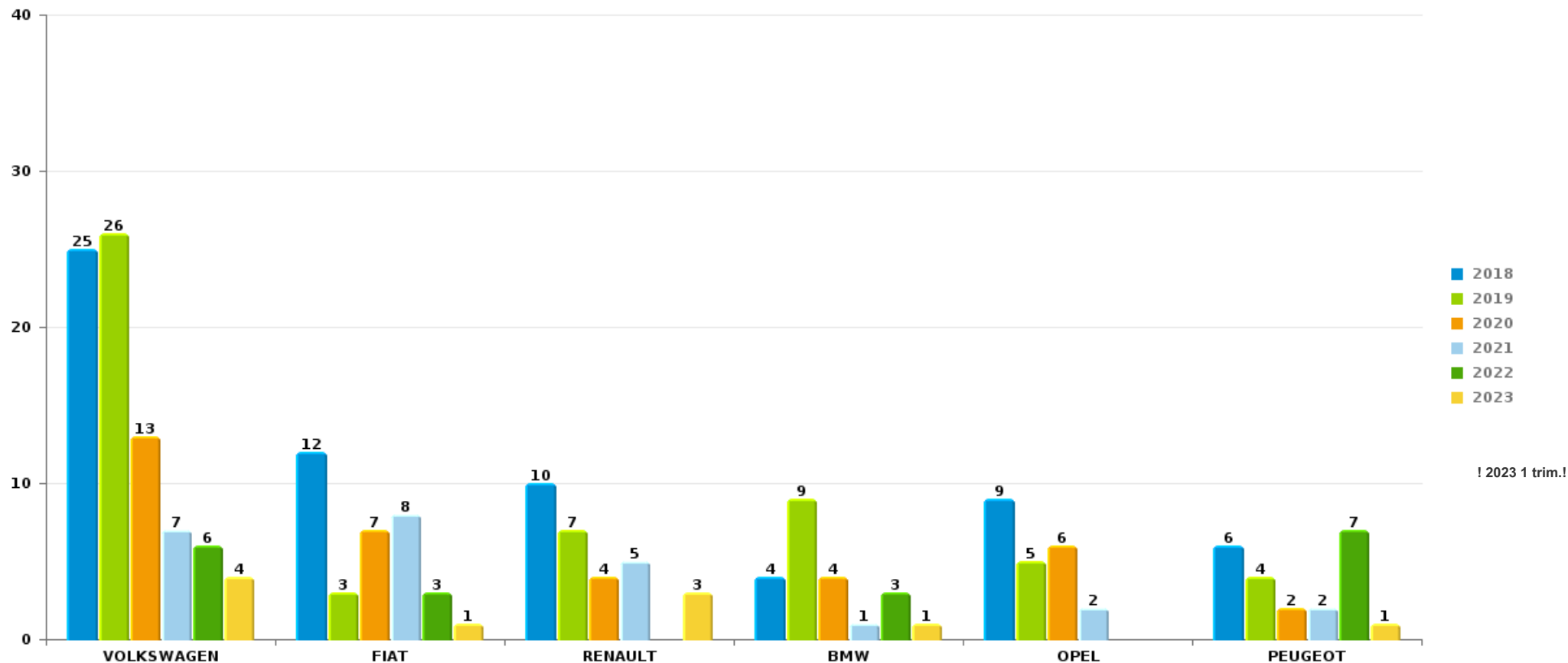
Remarque: en ce qui concerne les objets, aucun total n'est reproduit étant donné que plusieurs objets peuvent avoir été volés lors d'un même fait.



ZP BINCHE-ANDERLUES-LERMES

Vol de voiture

Nombre de voitures volées par marque (Top 5)



! 2023 1 trim.!

STATISTIQUES POLICIERES DE CRIMINALITE

LIEU DE PERPETRATION: ZONE DE POLICE

ZP BINCHE-ANDERLUES-LERMES

PARTIE VII : SUSPECTS



Partie 1: Niveau FAITS (comptage du nombre de faits pour lesquels un certain type de suspect est impliqué)

1.1. Nombre d'infractions selon le sexe des suspects identifiés (par catégorie principale)

Étant donné que, tant un suspect identifié masculin qu'un suspect identifié féminin peuvent être impliqués lors d'un même fait, il est possible que la somme des colonnes «Hommes» et «Femmes» soit supérieure à la valeur de la colonne «Total...» (voir également la note méthodologique)

ZP BINCHE-ANDERLUES-LERMES

2023

Catégorie principale / Sexe	Nombre total de faits avec au moins 1 suspect	Hommes	%	Femmes	%
Infr. contre l'intégrité physique	48	37	77,1%	16	33,3%
Infr. contre la sécurité publique	27	24	88,9%	4	14,8%
Drogues	24	23	95,8%	2	8,3%
Vol et extorsion	21	15	71,4%	9	42,9%
Infr. contre autres valeurs morales et sentiments	18	16	88,9%	2	11,1%
Armes et explosifs	16	14	87,5%	2	12,5%
Infr. contre l'autorité publique	14	9	64,3%	5	35,7%
Dégradation de la propriété	11	10	90,9%	1	9,1%
Environnement	7	6	85,7%	3	42,9%
Protection des revenus publics	9	7	77,8%	2	22,2%
Fraude	7	5	71,4%	2	28,6%
Infr. contre les mœurs	6	6	100,0%		
Législation sur les étrangers	5	5	100,0%		
Protection de la jeunesse	3	2	66,7%	2	66,7%
Registre de population	4	2	50,0%	2	50,0%
Autres lois spéciales	3	2	66,7%	1	33,3%

CRIMINALITE ENREGISTREE: SUSPECTS



Catégorie principale / Sexe	Nombre total de faits avec au moins 1 suspect	Hommes	%	Femmes	%
Infr. contre la foi publique	3	1	33,3%	2	66,7%
Ivresse et alcool	3	3	100,0%		
Code pénal social	2	2	100,0%		
Protection de la personne	1	1	100,0%	1	100,0%
Criminalité informatique	1	1	100,0%		
Travail	1	1	100,0%		
Total	234	192	82,1 %	56	23,9 %



1.2. Nombre d'infractions selon le sexe des suspects identifiés (par figure criminelle)

Étant donné que, tant un suspect identifié masculin qu'un suspect identifié féminin peuvent être impliqués lors d'un même fait, il est possible que la somme des colonnes «Hommes» et «Femmes» soit supérieure à la valeur de la colonne «Total...» (voir également la note méthodologique)

ZP BINCHE-ANDERLUES-LERMES

2023

FC Vol moyen de transport

Figure criminelle / Sexe	Nombre total de faits avec au moins 1 suspect identifié	Hommes	%
Vol de voiture	1	1	100,0%
Total	PA	PA	PA

FC Cambriolage

Figure criminelle / Sexe	Nombre total de faits avec au moins 1 suspect identifié	Hommes	%	Femmes	%
Cambriolage dans habitation	2	1	50,0%	1	50,0%
Cambriolage dans bâtiment (total)	2	1	50,0%	1	50,0%
Total	PA	PA	PA	PA	PA

FC Vol autre

Figure criminelle / Sexe	Nombre total de faits avec au moins 1 suspect identifié	Hommes	%	Femmes	%
Vol à main armée	2	2	100,0%		
Vol avec violence sans arme	2	2	100,0%	1	50,0%
Vol dans ou sur un véhicule	1	1	100,0%		
Vol à l'étalage	8	3	37,5%	6	75,0%
Vol par ruse	1	1	100,0%		
Total	PA	PA	PA	PA	PA

CRIMINALITE ENREGISTREE: SUSPECTS



Criminalité ICT

Figure criminelle / Sexe	Nombre total de faits avec au moins 1 suspect identifié	Hommes	%
Fraude de cartes de paiements	1	1	100,0%
Total	PA	PA	PA

FC Autre

Figure criminelle / Sexe	Nombre total de faits avec au moins 1 suspect identifié	Hommes	%	Femmes	%
Violence contre les métiers d'intérêt général	1			1	100,0%
Dégradation de voiture	2	2	100,0%		
Total	PA	PA	PA	PA	PA

PH Violence intrafamiliale (VIF)

Figure criminelle / Sexe	Nombre total de faits avec au moins 1 suspect identifié	Hommes	%	Femmes	%
VIF: physique, dans le couple	14	12	85,7%	4	28,6%
VIF: physique, envers des descendants	2	2	100,0%		
VIF: physique, envers d'autres membres	6	4	66,7%	2	33,3%
VIF: sexuelle, dans le couple	1	1	100,0%		
VIF: psychique, dans le couple	6	6	100,0%		
VIF: psychique, envers des descendants	2	1	50,0%	1	50,0%
VIF: psychique, envers d'autres membres	3	2	66,7%	1	33,3%
VIF: économique, dans le couple	2	2	100,0%		
Total	PA	PA	PA	PA	PA

CRIMINALITE ENREGISTREE: SUSPECTS



PH Hormones et dopage

Figure criminelle / Sexe	Nombre total de faits avec au moins 1 suspect identifié	Hommes	%
Dopage humain	1	1	100,0%
Total	PA	PA	PA

PH Drogues

Figure criminelle / Sexe	Nombre total de faits avec au moins 1 suspect identifié	Hommes	%
Production de cannabis (culture)	2	2	100,0%
Total	PA	PA	PA

PH Violence dans l'espace public

Figure criminelle / Sexe	Nombre total de faits avec au moins 1 suspect identifié	Hommes	%	Femmes	%
Violence physique (voie publique)	21	15	71,4%	7	33,3%
Violence physique (endroit accessible au public)	4	2	50,0%	2	50,0%
Violence sexuelle (voie publique)	1	1	100,0%		
Violence psychique (voie publique)	14	12	85,7%	2	14,3%
Violence psychique (autre endroit public)	2	1	50,0%	1	50,0%
Violence psychique (endroit accessible au public)	2			2	100,0%
Vol à main armée (voie publique)	1	1	100,0%		
Total	PA	PA	PA	PA	PA

PH Autre

Figure criminelle / Sexe	Nombre total de faits avec au moins 1 suspect identifié	Hommes	%	Femmes	%
Cyberharcèlement	4	4	100,0%		
Fraude à l'identité	3	1	33,3%	2	66,7%
Total	PA	PA	PA	PA	PA

PPF/DGR/DRI/BIPOL - Statistiques policières de criminalité (date de clôture: 22/09/2023)

Les données pour les années 2001 jusqu'à 2012 ne sont plus publiées mais restent disponibles sur demande auprès du service BIPOL.

Les données pour 2023 ne concernent que le 1er trimestre.





1.3. Nombre d'infractions selon l'âge des suspects identifiés (par catégorie principale)

Étant donné que, tant un suspect identifié mineur qu'un suspect identifié majeur peuvent être impliqués lors d'un même fait, il est possible que la somme des colonnes «Mineur» et «Majeur» soit supérieure à la valeur de la colonne «Total...» (voir également la note méthodologique)

ZP BINCHE-ANDERLUES-LERMES

2023

Catégorie principale / Âge	Nombre total de faits avec au moins 1 suspect identifié	Mineur	%	Majeur	%
Infr. contre l'intégrité physique	48	5	10,4%	43	89,6%
Infr. contre la sécurité publique	27	3	11,1%	24	88,9%
Drogues	24	2	8,3%	22	91,7%
Vol et extorsion	21	2	9,5%	19	90,5%
Infr. contre autres valeurs morales et sentiments	18			18	100,0%
Armes et explosifs	16	3	18,8%	13	81,3%
Infr. contre l'autorité publique	14			14	100,0%
Dégradation de la propriété	11			11	100,0%
Protection des revenus publics	9			9	100,0%
Environnement	7			7	100,0%
Fraude	7			7	100,0%
Infr. contre les mœurs	6	3	50,0%	3	50,0%
Législation sur les étrangers	5			5	100,0%
Registre de population	4			4	100,0%
Autres lois spéciales	3			3	100,0%
Infr. contre la foi publique	3			3	100,0%
Ivresse et alcool	3			3	100,0%
Protection de la jeunesse	3			3	100,0%
Code pénal social	2			2	100,0%
Criminalité informatique	1			1	100,0%
Protection de la personne	1			1	100,0%
Travail	1			1	100,0%
Total	234	18	7,7%	216	92,3%



1.4. Nombre d'infractions selon l'âge des suspects identifiés (par figure criminelle)

Étant donné que, tant un suspect identifié mineur qu'un suspect identifié majeur peuvent être impliqués lors d'un même fait, il est possible que la somme des colonnes «Mineur» et «Majeur» soit supérieure à la valeur de la colonne «Total...»
(voir également la note méthodologique)

ZP BINCHE-ANDERLUES-LERMES

2023

FC Vol moyen de transport

Figure criminelle / Âge	Nombre total de faits avec au moins 1 suspect identifié	Majeur	%
Vol de voiture	1	1	100,0%
Total	PA	PA	PA

FC Cambriolage

Figure criminelle / Âge	Nombre total de faits avec au moins 1 suspect identifié	Majeur	%
Cambriolage dans habitation	2	2	100,0%
Cambriolage dans bâtiment (total)	2	2	100,0%
Total	PA	PA	PA

FC Vol autre

Figure criminelle / Âge	Nombre total de faits avec au moins 1 suspect identifié	Mineur	%	Majeur	%
Vol à main armée	2	1	50,0%	1	50,0%
Vol avec violence sans arme	2			2	100,0%
Vol dans ou sur un véhicule	1			1	100,0%
Vol à l'étalage	8	1	12,5%	7	87,5%
Vol par ruse	1			1	100,0%
Total	PA	PA	PA	PA	PA



Criminalité ICT

Figure criminelle / Âge	Nombre total de faits avec au moins 1 suspect identifié	Majeur	%
Fraude de cartes de paiements	1	1	100,0%
Total	PA	PA	PA

FC Autre

Figure criminelle / Âge	Nombre total de faits avec au moins 1 suspect identifié	Majeur	%
Violence contre les métiers d'intérêt général	1	1	100,0%
Dégradation de voiture	2	2	100,0%
Total	PA	PA	PA

PH Violence intrafamiliale (VIF)

Figure criminelle / Âge	Nombre total de faits avec au moins 1 suspect identifié	Mineur	%	Majeur	%
VIF: physique, dans le couple	14			14	100,0%
VIF: physique, envers des descendants	2			2	100,0%
VIF: physique, envers d'autres membres	6	1	16,7%	5	83,3%
VIF: sexuelle, dans le couple	1			1	100,0%
VIF: psychique, dans le couple	6	1	16,7%	5	83,3%
VIF: psychique, envers des descendants	2			2	100,0%
VIF: psychique, envers d'autres membres	3			3	100,0%
VIF: économique, dans le couple	2			2	100,0%
Total	PA	PA	PA	PA	PA

PH Hormones et dopage

Figure criminelle / Âge	Nombre total de faits avec au moins 1 suspect identifié	Majeur	%
Dopage humain	1	1	100,0%
Total	PA	PA	PA

CRIMINALITE ENREGISTREE: SUSPECTS



PH Drogues

Figure criminelle / Âge	Nombre total de faits avec au moins 1 suspect identifié	Majeur	%
Production de cannabis (culture)	2	2	100,0%
Total	PA	PA	PA

PH Violence dans l'espace public

Figure criminelle / Âge	Nombre total de faits avec au moins 1 suspect identifié	Mineur	%	Majeur	%
Violence physique (voie publique)	21	1	4,8%	20	95,2%
Violence physique (endroit accessible au public)	4			4	100,0%
Violence sexuelle (voie publique)	1	1	100,0%		
Violence psychique (voie publique)	14			14	100,0%
Violence psychique (autre endroit public)	2			2	100,0%
Violence psychique (endroit accessible au public)	2			2	100,0%
Vol à main armée (voie publique)	1			1	100,0%
Total	PA	PA	PA	PA	PA

PH Autre

Figure criminelle / Âge	Nombre total de faits avec au moins 1 suspect identifié	Mineur	%	Majeur	%
Cyberharcèlement	4	1	25,0%	3	75,0%
Fraude à l'identité	3			3	100,0%
Total	PA	PA	PA	PA	PA



Partie 2: Niveau SUSPECTS-FAIT (comptage du nombre de combinaisons suspect-fait)

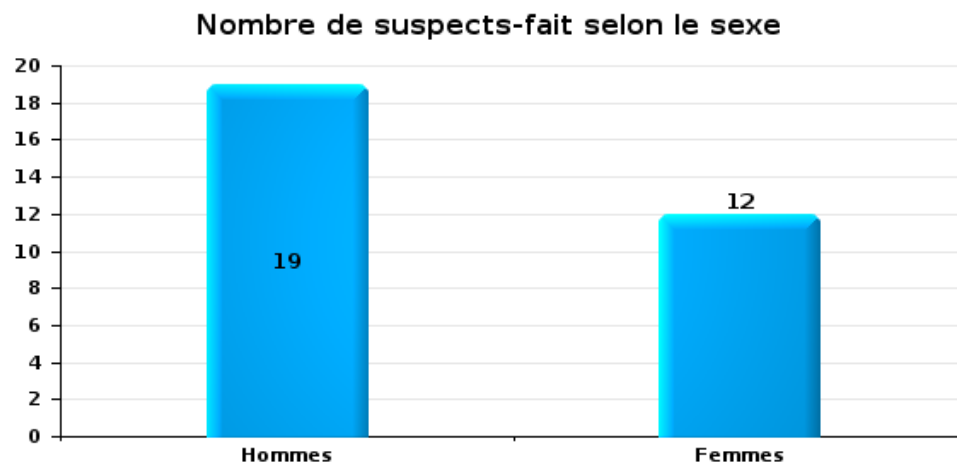
2.1. Nombre de suspects-fait selon le sexe des suspects identifiés (TOP 5 des catégories principales)

Lorsqu'un même suspect a commis plusieurs faits durant la période considérée, il est aussi comptabilisé plusieurs fois (voir également la note méthodologique)

ZP BINCHE-ANDERLUES-LERMES

2023

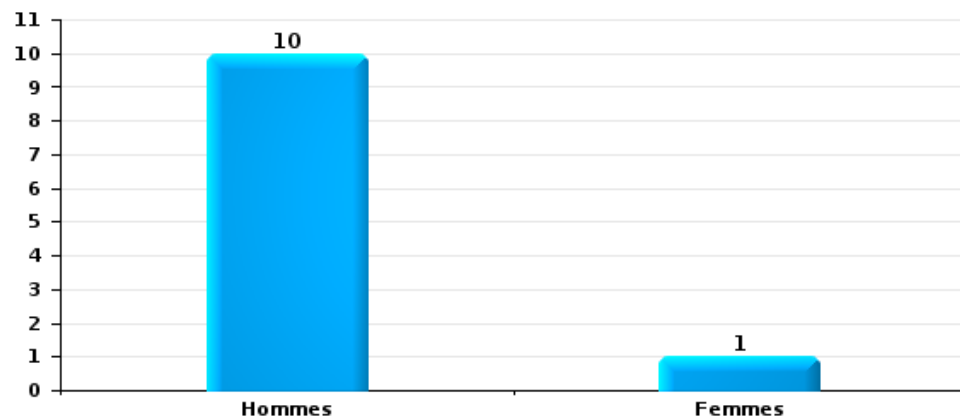
Vol et extorsion





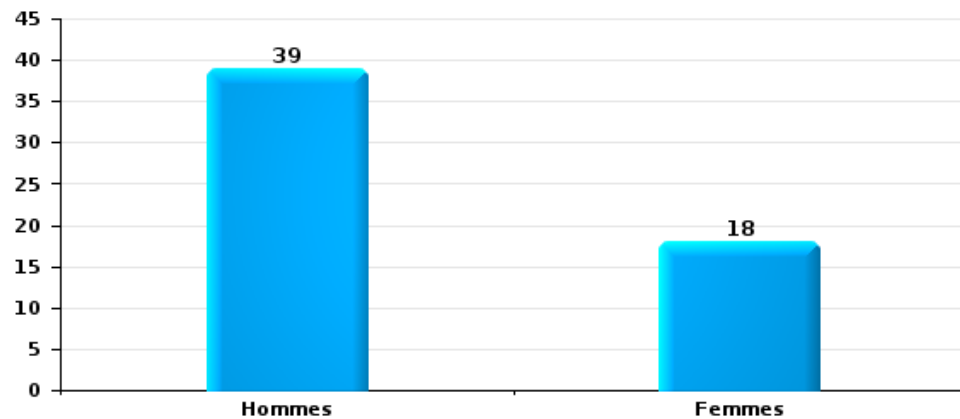
Dégradation de la propriété

Nombre de suspects-fait selon le sexe



Infr. contre l'intégrité physique

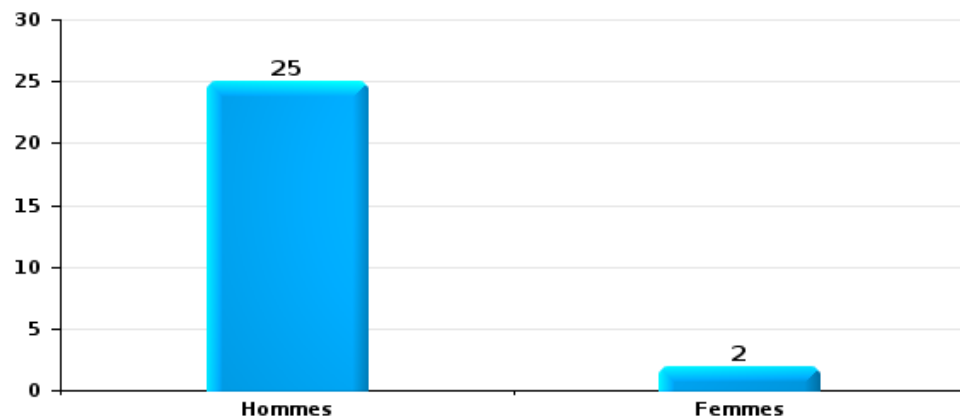
Nombre de suspects-fait selon le sexe





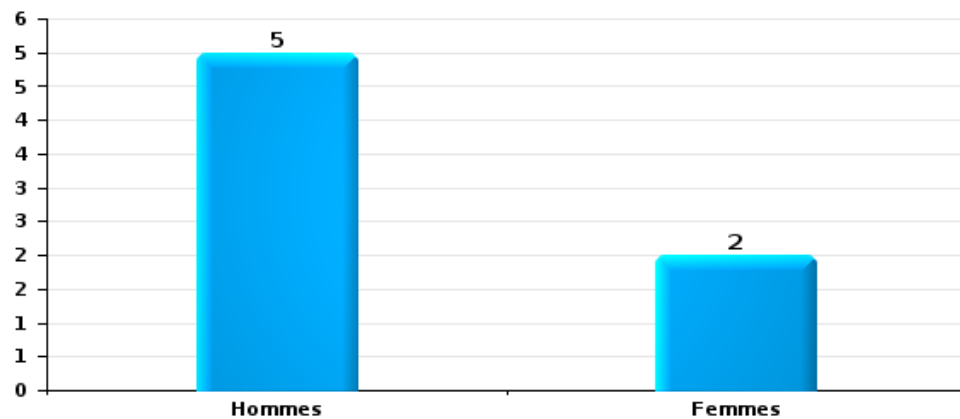
Drogues

Nombre de suspects-fait selon le sexe



Fraude

Nombre de suspects-fait selon le sexe





2.2. Nombre de suspects-fait selon le sexe des suspects identifiés (TOP 5 des figures criminelles)

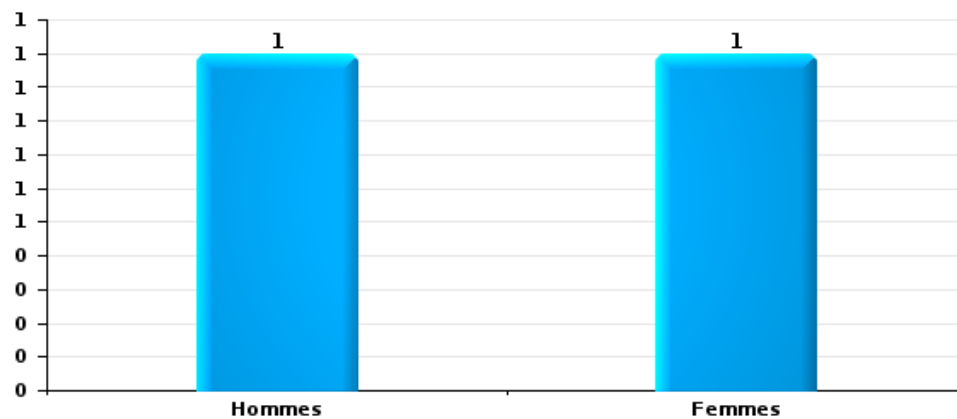
Lorsqu'un même suspect a commis plusieurs faits durant la période considérée, il est aussi comptabilisé plusieurs fois (voir également la note méthodologique)

ZP BINCHE-ANDERLUES-LERMES

2023

Cambriolage dans bâtiment (total)

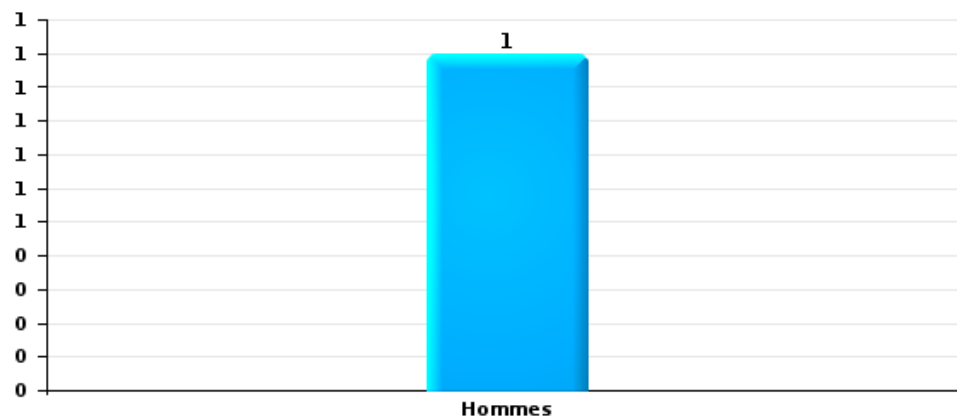
Nombre de suspects-fait selon le sexe





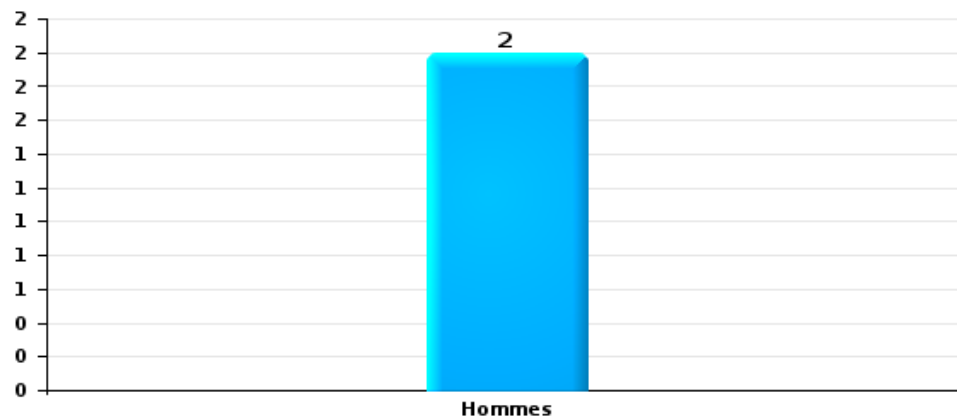
Vol dans ou sur un véhicule

Nombre de suspects-fait selon le sexe



Dégradation de voiture

Nombre de suspects-fait selon le sexe





2.3. Nombre de suspects-fait selon l'âge des suspects identifiés (TOP 5 des catégories principales)

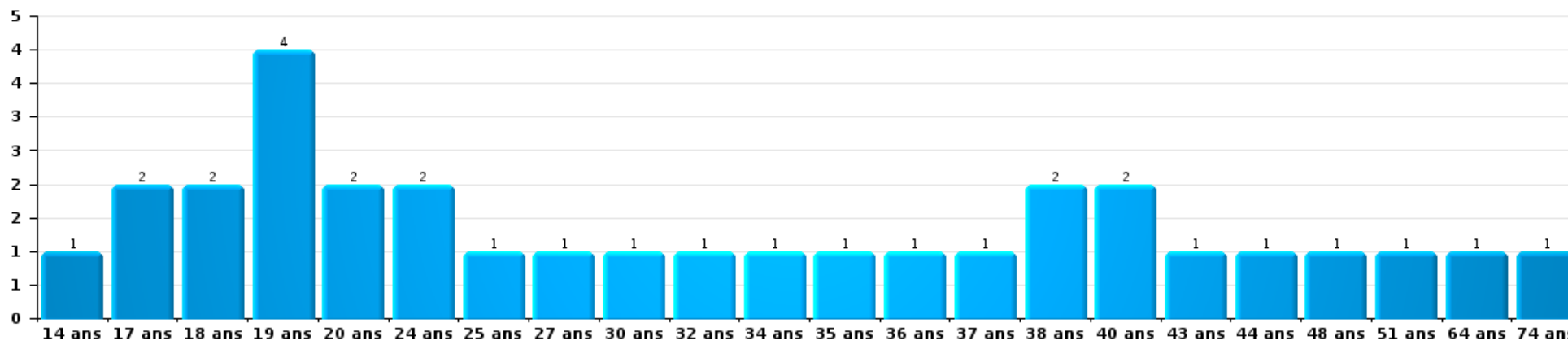
1) Lorsqu'un même suspect a commis plusieurs faits durant la période considérée, il est aussi comptabilisé plusieurs fois, qu'il ait le même âge ou non – 2) Les suspects au-dessous de 14 ans et à partir de 90 ans ne sont pas repris dans le tableau (voir également la note méthodologique)

ZP BINCHE-ANDERLUES-LERMES

2023

Vol et extorsion

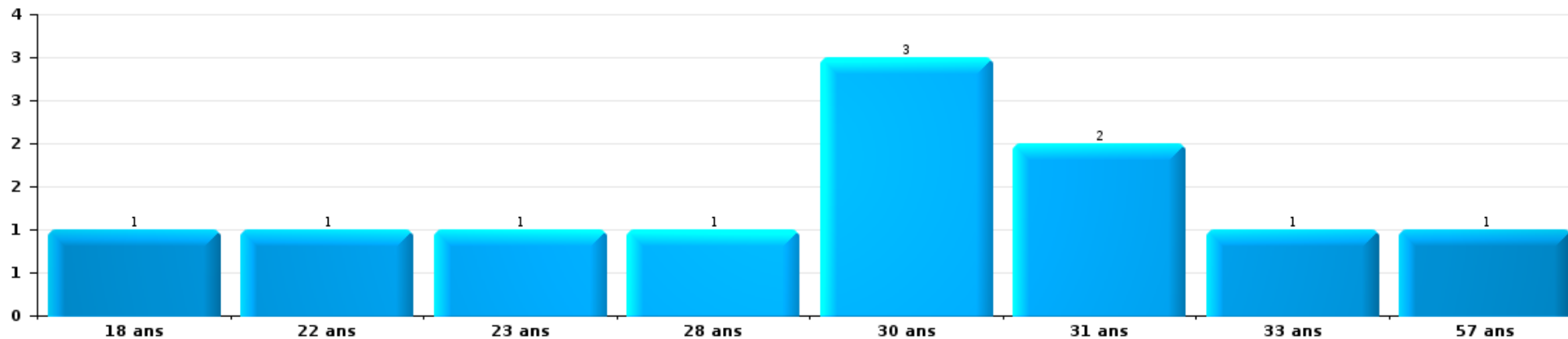
Nombre de suspects-fait par âge (chronologique)





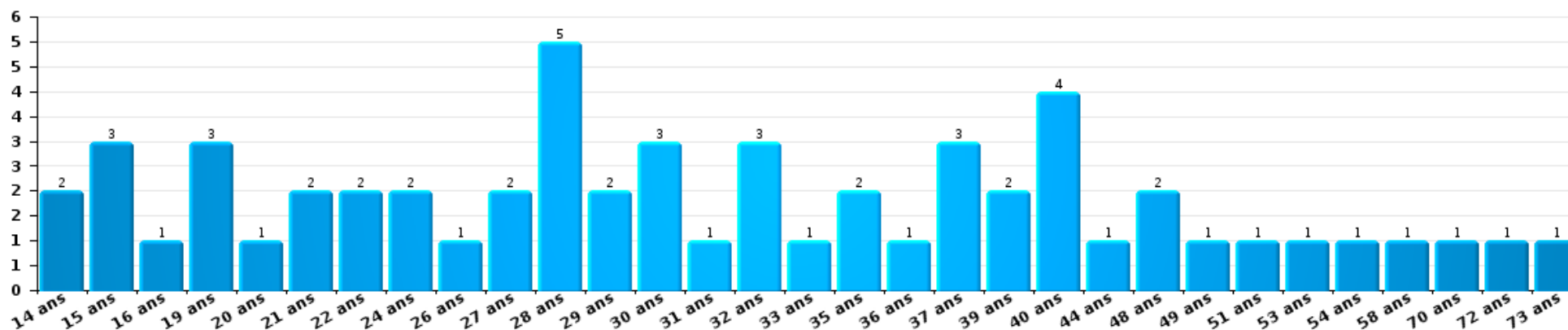
Dégradation de la propriété

Nombre de suspects-fait par âge (chronologique)



Infr. contre l'intégrité physique

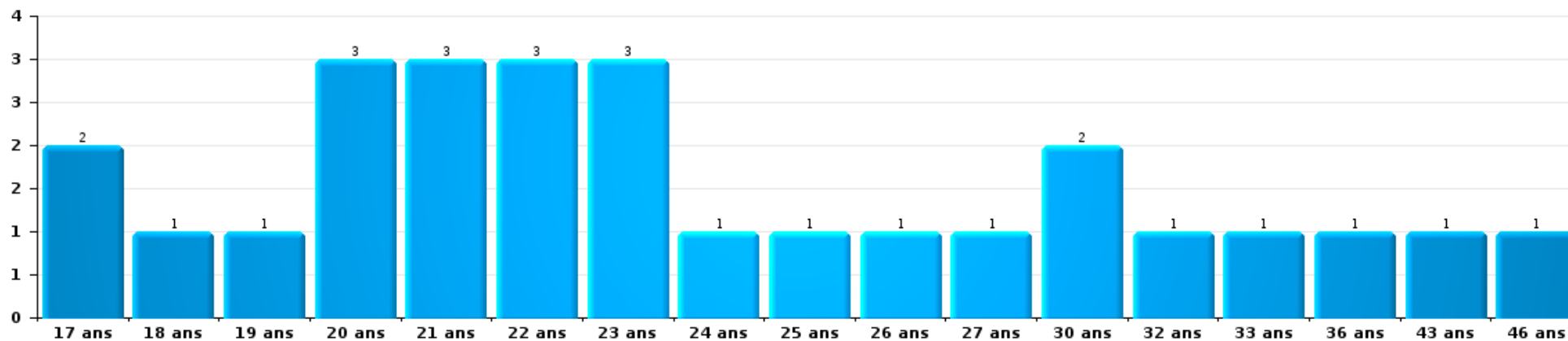
Nombre de suspects-fait par âge (chronologique)





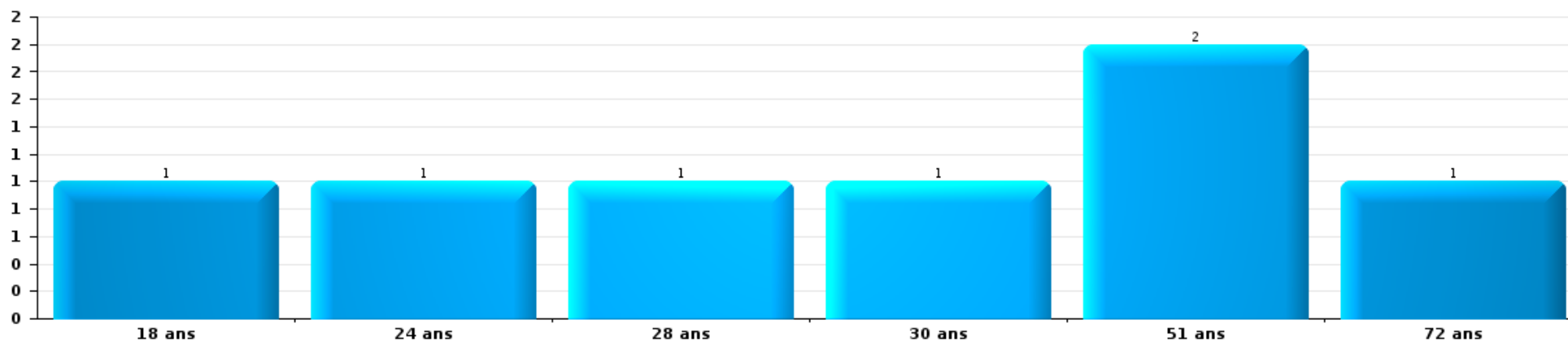
Drogues

Nombre de suspects-fait par âge (chronologique)



Fraude

Nombre de suspects-fait par âge (chronologique)





2.4. Nombre de suspects-fait selon l'âge des suspects identifiés (TOP 5 des figures criminelles)


1) Lorsqu'un même suspect a commis plusieurs faits durant la période considérée, il est aussi comptabilisé plusieurs fois, qu'il ait le même âge ou non - 2) Les suspects au-dessous de 14 ans et à partir de 90 ans ne sont pas repris dans le tableau (voir également la note méthodologique)

ZP BINCHE-ANDERLUES-LERMES

2023

Cambriolage dans bâtiment (total)

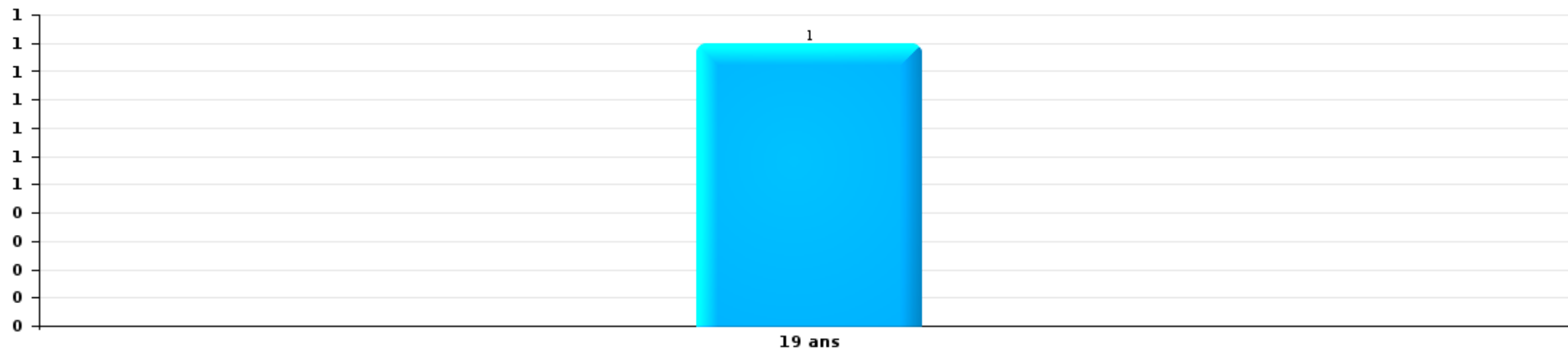
Nombre de suspects-fait par âge (chronologique)





Vol dans ou sur un véhicule

Nombre de suspects-fait par âge (chronologique)



Dégradation de voiture

Nombre de suspects-fait par âge (chronologique)



STATISTIQUES POLICIERES DE CRIMINALITE

LIEU DE PERPETRATION: ZONE DE POLICE

ZP BINCHE-ANDERLUES-LERMES

***ANNEXE I: DETAIL PAR CATEGORIE DE DELIT
CODE PENAL***



ZP BINCHE-ANDERLUES-LERMES

Infraction Code pénal

Infr. contre l'intégrité physique

			2000	2013	2014	2015	2016	2017	2018	2019	2020	2021	2022	2023	
Assassinat	Empoisonnement (assassinat)	Tent.									1				
	Autres	Acc.										1	1		
		Tent.	3	2		1	1	2	1				1	4	
	Sous-total			3	2		1	1	2	1		1	2	5	
Meurtre	Infanticide (meurtre)	Tent.		2											
	Empoisonnement (meurtre)	Tent.									1	2			
	Meurtre pour faciliter le vol	Tent.						1			1				
	Suite à incendie volontaire / explosion	Tent.		1											
	Non spécifié	Acc.								1					
		Tent.							1						
	Autres	Acc.		1	1	1		1			1	4		1	
	Tent.		3	10	5	7	10	6	5	5	4	8	13		
Sous-total				7	11	6	7	13	7	6	10	10	14		
Torture et maltraitance	Torture	Acc.				2					1			1	
	Traitement inhumain	Acc.				1	2				1		1	1	
	Traitement dégradant	Acc.			1	1	2		1	1				1	
		Tent.													
Sous-total				1	4	4		1	3			1	3	1	
Coups et/ou blessures vol. en sphère familiale	Entre partenaires ou ex-partenaires	Acc.	33	187	167	185	173	148	183	181	134	129	201	46	
	Lors d'un différend familial en général	Acc.	77												
		Tent.	3												
	Par les parents envers un mineur	Acc.	4	15	23	14	11	24	24	16	22	16	27	4	
	Par les parents envers personne vulnérable	Acc.	1												
	Envers les parents	Acc.	10	23	24	16	25	18	23	13	11	12	9	5	
	Envers d'autres ascendants directs ou collatéraux	Acc.	1	14	9	4	10	6	14	2	5	3	7		
Sous-total			129	239	223	219	219	196	244	212	172	160	244	55	

FPF/DGR/DR/BIPOL - Statistiques policières de criminalité (date de clôture: 22/09/2023)
 Les données pour les années 2001 jusqu'à 2012 ne sont plus publiées mais restent disponibles sur demande auprès du service BIPOL.
 Les données pour 2023 ne concernent que le 1er trimestre.



Infr. contre l'intégrité physique

			2000	2013	2014	2015	2016	2017	2018	2019	2020	2021	2022	2023
Coups et/ou blessures vol. hors sphère familiale	Bagarres (=coups réciproques)	Acc.	70	72	93	88	79	84	93	92	84	99	109	27
		Tent.	1											
	Coups envers fonctionnaire de police	Acc.	2	2	11	7	6	1	11	3	1	3	4	1
	Envers un mineur par une pers. ayant autorité	Acc.	3	16	8	12	10	3	15	10	9	6	13	2
	Envers un mineur qualité de l'auteur inconnue	Acc.	6	13	10	10	18	15	15	8	13	11	21	7
	Envers pers. vulnérable par pers. ayant autorité	Acc.			1	4			1	1	1			
	Envers pers. vulnérable (qualité auteur inconnue)	Acc.			4		2		1	1		2	1	1
	Envers un mineur par cohabitant sans rel. Autorité	Acc.										5	4	3
	Envers un arbitre de manifestation sportive	Acc.				1	1							
	Coups envers personnel transport public	Acc.			2	1	1				1	1	1	2
	Coups envers personnel autre service public	Acc.		2	1	1				1	1			1
	Coups envers profession médicale	Acc.			1		2							
	Coups envers personnel institut d'enseignement	Acc.		2	4	5	3	1	4	1		5	2	1
		Acc.	232	279	274	267	271	241	222	201	165	196	206	53
	Tent.	2												
	Sous-total	316	386	409	396	393	345	363	319	274	328	362	96	
Abstention coupable	Acc.		1	3	1	1	1			1	3	1	1	3
	Sous-total		1	3	1	1	1			1	3	1	1	3
Autres infr. volontaires. c/ l'intégrité phys.	Privation de soins à enfant ou personne vulnérable	Acc.			1			2	1	1		1		
	Délaissement d'enfant ou personne vulnérable	Acc.	1	3	3	1	3	1	6	3	1	2	1	1
	Abandon d'enfant dans le besoin	Acc.	3				1							
	Administration substances nuisibles	Acc.		1	1			1		1	1	1	2	
		Tent.			1									
	Empoisonnement de denrées	Acc.		1										
		Tent.	1			1				1				
	Entrave méchante à la circulation	Acc.	2	13	14	12	15	18	14	14	16	21	22	1
Voies de faits et violences légères	Acc.	11	31	51	30	37	29	30	34	26	32	22	3	
	Sous-total	18	49	71	44	56	51	51	54	44	57	47	5	
Infr. involontaires contre l'intégrité physique	Homicides involontaires	Acc.					1					1		
	Coups et/ou blessures involontaires	Acc.	14	4	5	4	5	3	3	2	4		2	1
	Abstention d'entretien enfant/personne vulnérable	Acc.	1		2		1	1				1		
	Morsure de chien	Acc.	2	6	1	14	16	12	16	4	8	9	9	2
		Acc.		1	1									
	Sous-total	17	11	9	18	23	16	19	6	12	11	11	3	
	Total	483	695	727	689	704	624	686	601	516	570	687	163	



Infr. contre l'intégrité physique



Infr. contre la liberté individuelle

			2000	2013	2014	2015	2016	2017	2018	2019	2020	2021	2022	2023
Prise d'otages	Acc.		1											
	Sous-total		1											
Enlèvement de mineur ou personne vulnérable	Enlèvement parental	Acc.			2	1	1	2						
	Autre enlèvement	Acc.	2		1	1	1	2					1	
		Tent.			3	1	1		2	1		1	1	
	Sous-total		2	3	4	3	2	6	1		1	1	1	1
Détenion par un particulier	Acc.				4	5	2		2	3	6	5	3	
	Sous-total				4	5	2		2	3	6	5	3	
Total			3	3	8	8	4	6	3	3	7	6	4	1



Infr. contre les mœurs

			2000	2013	2014	2015	2016	2017	2018	2019	2020	2021	2022	2023
Viol n'ayant pas causé la mort	Victime < 10a	Acc.	3	13	5	2	7	3	2	9	12	3	4	
		Tent.								1				
	Victime 10a - 14a	Acc.	2	7	8	6	5	5	4	4	2	3	8	
		Tent.		1										
	Victime 14a - 16a	Acc.	4		4	4	5	4	4	4	4	4	1	
		Tent.			1	1								
	Victime 16a - 18a	Acc.		7			2	3	6	1	2	3	1	
		Tent.												
Victime majeure	Acc.	5	7	10	5	9	12	10	11	12	8	4		
	Tent.			1	1	1		2	1		2			
Victime âge inconnu	Acc.	2	1											
	Tent.													
Sous-total			16	36	29	19	29	27	28	29	33	25	9	
Viol avec conséquence inconnue			Acc.				1			1				
Sous-total			5				1			1				
Viol n'ayant pas causé la mort (nvCPS)	Victime < 16a	Acc.									1		5	5
		Tent.												
	Victime 16a - 18a	Acc.											2	1
		Tent.												
Victime majeure	Acc.												10	
	Tent.												2	
Sous-total											1	2	18	7
Attentat à la pudeur avec violence / menace	Victime < 16a	Acc.	1	1	2	6	2	3	6	4	5	3	3	
		Tent.												
	Victime majeure	Acc.	1	1	2	4	1	2	4	4	4	5	6	2
Tent.														
Sous-total			2	4	8	7	3	5	11	8	10	9	5	
Attentat à la pudeur sans violence / menace	Victime < 16a	Acc.	14	10	17	21	10	5	14	20	13	19	3	
		Tent.								1			1	
	Victime majeure	Acc.	1	1	5	3	1	2	1	2	1	1	1	2
Tent.														
Sous-total			15	11	26	24	12	9	15	23	15	21	6	
Attentat à la pudeur non spécifié			Acc.			1					1			
Sous-total			2			1					1			
Atteinte intégrité sexuelle sans mort (nvCPS)	Victime < 16a	Acc.											8	
		Tent.												
	Victime majeure	Acc.											4	
Tent.												4		
Sous-total													16	7

FPF/DGR/DR/BIPOL - Statistiques policières de criminalité (date de clôture: 22/09/2023)
 Les données pour les années 2001 jusqu'à 2012 ne sont plus publiées mais restent disponibles sur demande auprès du service BIPOL.
 Les données pour 2023 ne concernent que le 1er trimestre.



Infr. contre les mœurs

			2000	2013	2014	2015	2016	2017	2018	2019	2020	2021	2022	2023
Pornographie enfantine	Détention	Acc.		1	2	7	1	3	1		1	2		
	Distribution	Acc.		3		3	9	7	5	5	14	11		
	Accès pornographie enfantine via technologie	Acc.							1		1			
		Tent.						2	1					
	Non spécifié	Acc.		1							1			
	Sous-total			5	2	10	10	12	8	6	16	13		
Pornographie		Acc.	1	1						1		1		
	Sous-total		1	1						1		1		
Incitation à la débauche	Victime mineure	Acc.				3	4	4	2	5	2	2	1	
	Victime majeure	Acc.		2		2				1				
	Age victime inconnu	Acc.											1	
	Publicité par ICT pour débauche	Acc.		1										
	Non spécifié	Acc.	8											
	Sous-total		8	3		5	4	4	2	6	2	2	2	
Exploitation de la débauche d'autrui	Victime majeure	Acc.		1			1		1	1		1	1	
	Age victime non spécifié	Acc.	1											
	Sous-total		1	1			1		1	1		1	1	
Outrage public aux bonnes mœurs	Actions (exhibitionnisme, etc.)	Acc.	1	3	10	7	8	9	9	3	11	10	3	
	Écrits, images, objets	Acc.	2	2	3	5	1	2	2	4	3	1	1	
	Exhibitionnisme (nvCPS)	Acc.											2	1
	Contenu pornographique extrême ou violent (nvCPS)	Acc.												4
	Non spécifié	Acc.	1			1					1			
	Sous-total		4	5	13	13	9	11	11	7	15	11	6	5
Voyeurisme	Observation/enregistrement de nudité ou intimité	Acc.					2	2	1			1		
	Diffusion enregistrement nudité ou intimité	Acc.				2		8	3	3	7	6	1	
	Sous-total					2	2	10	4	3	7	7	1	
Voyeurisme via moyen technique ou autre (nvCPS)	Victime majeure	Acc.											1	2
	Sous-total												1	2
Diffusion de contenu à caractère sexuel (nvCPS)	Victime < 16a	Acc.												3
	Victime majeure	Acc.											1	
	Sous-total												1	3
Diffusion contenu sex. but méchant/lucrat. (nvCPS)	Victime < 16a	Acc.											2	
	Victime majeure	Acc.											4	3



Infr. contre les mœurs

			2000	2013	2014	2015	2016	2017	2018	2019	2020	2021	2022	2023
		Sous-total											6	3
Diffusion contenu caract. sex.-indéterminé (nvCPS)		Acc.											1	
		Sous-total											1	
Grooming (contact par ICT avec mineur < 16 ans)		Acc.									1	1		
		Sous-total									1	1		
Grooming offline - sans ICT (nvCPS)	Victime < 16a	Acc.											1	
		Sous-total											1	
Grooming online - avec ICT (nvCPS)	Victime < 16a	Acc.											1	
	Victime 16a - 18a	Acc.												1
		Sous-total											1	1
Exploitation sexuelle mineurs-prostitution (nvCPS)	Incitation à la débauche/prostit. (nvCPS)	Acc.												1
		Sous-total												1
Images d'abus sexuels de mineurs (nvCPS)	Production/diffusion images abus sexuels (nvCPS)	Acc.											4	1
		Sous-total											4	1
Abus de la prostitution - personne majeure (nvCPS)		Acc.											1	
		Sous-total											1	
		Total	54	66	78	81	71	78	80	85	101	93	80	30



Infr. contre autres valeurs morales et sentiments

			2000	2013	2014	2015	2016	2017	2018	2019	2020	2021	2022	2023	
Harcèlement	Harcèlement par téléphone (OLD)	Acc.	1												
		Acc.	16	212	179	160	177	170	198	200	160	188	204		63
		Tent.	1									1			
		Sous-total	18	212	179	160	177	170	198	200	161	188	204		63
Violation de sépulture		Acc.	1		2		1							1	
		Sous-total	1		2		1								1
Violation du secret professionnel		Acc.		2		2	1			1	4		1	1	
		Sous-total		2		2	1			1	4		1	1	
Atteinte à l'honneur	Calomnie et diffamation	Acc.	15	35	24	30	32	24	56	50	44	40	41	10	
	Déclaration calomnieuse	Acc.			1	1	2	1	4	3	2		1	1	
	Imputation calomnieuse	Acc.		1	1		3		3	1	2	2		1	
	Divulgation méchante	Acc.	1						2			1	1		
	Injures (Délit)	Acc.	7	44	46	46	52	53	56	59	49	31	38	7	
		Tent.	2												
	Non spécifié	Acc.		1			1	1		1		1			
	Tent.	1													
	Sous-total	26	81	72	77	90	79	121	114	97	75	81		19	
Vie privée	Violation de domicile par un particulier	Acc.	11	17	8	15	16	15	11	8	10	13	12	2	
		Tent.			1							1			
	Violation du secret des lettres	Acc.	2		2	2		1	2	1	3	1	3		
	Sous-total	13	17	11	17	16	16	13	9	14	14	15		2	
Tapage nocturne		Acc.	8	2	3	14	18	11	2	12	9	11	16	4	
		Sous-total	8	2	3	14	18	11	2	12	9	11	16		4
Violation de communication par particulier		Acc.									1				
		Sous-total									1				
Abus faiblesses de personnes		Acc.			4	1	2	2	4	2	2		2	1	
		Tent.										1			
		Sous-total			4	1	2	2	4	2	2	1	2		1
Occupation bien d'autrui (squatter)	Pénétrer / occuper / séjourner (bien non habité)	Acc.										2	1		
		Sous-total										2	1		
		Total	66	314	271	271	305	278	338	338	288	291	321	90	



Infr. relative au statut juridique de l'enfant

			2000	2013	2014	2015	2016	2017	2018	2019	2020	2021	2022	2023
Non-représentation d'enfants	Par les parents	Acc.	18	74	66	113	83	76	113	105	71	51	46	7
	Par une personne qui en a la charge	Acc.		10	3	3	5	10	5	1	1	4	5	
		Sous-total	18	84	69	116	88	86	118	106	72	55	51	7
		Total	18	84	69	116	88	86	118	106	72	55	51	7



Vol et extorsion

			2000	2013	2014	2015	2016	2017	2018	2019	2020	2021	2022	2023
Vol avec circ. aggr.	Avec violence	Acc.	69	40	30	42	38	36	22	33	15	18	28	6
		Tent.	22	9	11	10	5	7	3	6	4	5	2	
	Sans violence	Acc.	1.101	782	857	929	721	831	648	545	374	328	325	96
		Tent.	472	293	294	331	272	334	275	242	181	136	131	39
	Sous-total			1.664	1.124	1.192	1.312	1.036	1.208	948	826	574	487	486
Vol sans circ. aggr.	Avec violence	Acc.	53	34	40	45	34	28	23	25	25	9	6	5
		Tent.	8	6	1	3	7	4		2	2	2	1	
	Sans violence, Vol à la tire	Acc.	164	51	52	56	50	37	46	30	23	6	12	7
		Tent.					1							
	Sans violence, Vol d'usage	Acc.	2	4	5	4	2	3		4	2	3	5	1
		Acc.	8	13	15	8	11	17	6	8	5	9	11	1
	Sans violence, Vol domestique	Tent.					1							
		Acc.	999	737	686	672	656	598	600	593	477	426	440	99
	Sans violence	Tent.	16	25	19	15	9	17	17	17	5	6	7	
		Sous-total		1.250	870	818	803	771	704	692	679	539	461	482
Vol non spécifié			Acc.	407	5	12	9	11	6	3	6	1	2	6
			Tent.	74										
	Sous-total			481	5	12	9	11	6	3	6	1	2	6
Extorsion			Acc.	8	20	15	15	12	11	6	11	6	10	6
			Tent.		5	11	15	8	1	5	10	5	9	12
	Sous-total			8	25	26	30	20	12	11	21	11	19	18
Fabrication de fausses clefs			Tent.	1										
	Sous-total			1										
Total			3.404	2.024	2.048	2.154	1.838	1.930	1.654	1.532	1.125	969	992	268

FPF/DGR/DR/BIPOL - Statistiques policières de criminalité (date de clôture: 22/09/2023)
 Les données pour les années 2001 jusqu'à 2012 ne sont plus publiées mais restent disponibles sur demande auprès du service BIPOL.
 Les données pour 2023 ne concernent que le 1er trimestre.



Fraude

			2000	2013	2014	2015	2016	2017	2018	2019	2020	2021	2022	2023	
Blanchiment d'argent	Acc.		1		2	1	4	1	2	1	13	11	7	2	
	Sous-total		1		2	1	4	1	2	1	13	11	7	2	
Recel	Recel simple	Acc.	14	16	10	21	17	26	17	22	8	7	5	1	
	Recel qualifié	Acc.	8	3	1	2	3	1	2			2	3		
	Non spécifié	Acc.	7					3	3						
		Tent.	2												
	Sous-total		31	19	11	23	20	30	22	22	8	9	8	1	
Grivèlerie	Carburant / lubrifiant	Acc.	10	19	12	5	5	3	5	3	2	10	1		
	Boissons et aliments	Acc.	3	2	1	2		2	7	2	3	1	3		
	Voiture de location	Acc.	4	2	1			2		1	1				
	Logements	Acc.		1											
	Sous-total		17	24	14	7	5	7	12	6	6	11	4		
Corruption privée	Tent.							1	1						
	Sous-total							1	1						
Détournement et destruction frauduleuse	Cel frauduleux	Acc.	192	13	8	14	9	10	9	12	11	13	25	6	
		Tent.	1												
	D'argent, de papiers, etc.	Acc.	3	6	1	2	1	2	3		1				
	De pièces judiciaires	Acc.									1	5			
	D'objets saisis	Acc.	1		2		1	1		1	3		3		
	D'héritage	Acc.		1	1	1				1	1				
	Non spécifié	Acc.	11		2	2									
	Sous-total		208	20	14	19	11	13	13	14	16	18	28	6	
Esroquerie	Fraude par internet	Acc.		32	54	37	51	52	76	96	148	199	293	53	
		Tent.		12	11	12	15	6	21	20	13	22	15	2	
	Esroquerie sans internet	Acc.		34	35	35	42	48	42	39	45	22	57	13	
		Tent.		10	8	7	6	15	8	11	7	7	3	1	
	Non spécifié	Acc.	36												
		Tent.	2												
	Sous-total		38	88	108	91	114	121	147	166	213	250	368	69	
Tromperie	Marchandises vendues / travail fourni	Acc.	5	2		2	1			5		1	6	2	
		Tent.			1										
	Monnaies	Acc.				1									
	Non spécifié	Acc.	1												

FPF/DGR/DR/BIPOL - Statistiques policières de criminalité (date de clôture: 22/09/2023)
 Les données pour les années 2001 jusqu'à 2012 ne sont plus publiées mais restent disponibles sur demande auprès du service BIPOL.
 Les données pour 2023 ne concernent que le 1er trimestre.



Fraude

			2000	2013	2014	2015	2016	2017	2018	2019	2020	2021	2022	2023
		Sous-total	7	2	1	3	1			5		1	6	2
Abus de confiance et infr. apparentées	Abus de confiance	Acc.	40	51	61	55	57	55	43	52	45	48	61	17
	Abus des faiblesses	Acc.	2	3	4	5	4	3	5	3	9	5	12	
		Tent.												
		Sous-total	42	54	65	60	61	58	48	55	54	53	73	18
Abus de biens sociaux	Par des sociétés	Acc.		1					1	1				
	Par des A.S.B.L.	Acc.							1	1				
	Non spécifié	Acc.		1					1					1
	Autres	Acc.			1				1	2				
		Sous-total		2	1				4	4				1
Infr. liées à l'insolvabilité	Par le débiteur	Acc.		2	2			1						
	Non spécifié	Acc.		2	8	5	7	2	2	1		3		
		Tent.												
		Sous-total		4	10	5	7	3	2	1		3		
Insolvabilité frauduleuse		Acc.		1		2	1							
		Sous-total		1		2	1							
Chèques sans provision		Acc.	25			1								
		Tent.	4											
		Sous-total	29			1								
		Total	373	214	226	212	224	234	251	274	310	356	494	99



Dégradation de la propriété

			2000	2013	2014	2015	2016	2017	2018	2019	2020	2021	2022	2023	
Incendie volontaire	Dans lieu habité (de jour)	Acc.	2	4	4	6	4	3	5	2	3	2			
		Tent.			1	2									
	Dans lieu habité (de nuit)	Acc.	6	8	11	11	9	10	11	6	8	5	4		1
		Tent.			2	4				3	2	1			1
	Dans lieu habité (moment indéterminé)	Tent.							1						
	Dans un autre lieu (de jour)	Acc.	7	10	6	15	8	14	15	13	9	8	17		3
		Tent.		1	1	1		1	1	1			2	1	
	Dans un autre lieu (de nuit)	Acc.	11	45	36	36	44	56	50	64	44	27	34		5
		Tent.		4	3	2	2	3	2	5	4	3			
	Dans un autre lieu (moment indéterminé)	Acc.	1	4	2	1	4	2	4	4	4	2	1		
Tent.			1	2	1						1				
Non spécifié	Acc.					1									
Sous-total			27	77	68	79	72	89	92	97	74	49	57	10	
Incendie involontaire		Acc.	23	26	20	25	23	19	24	38	28	17	24	8	
Sous-total			23	26	20	25	23	19	24	38	28	17	24	8	
Destruction, dénaturation, dégradation	Avec circ. aggr.	Acc.	51	2	3	6	4	4	3	3			3	1	
		Tent.	2												
	Destruction de biens agricoles	Acc.	1	1	3	3	2	1	3	1	5	1			
		Acc.	51	1			1				2	2			
	Non spécifié	Tent.	4												
Sous-total			109	4	6	9	7	5	6	6	7	1	3	1	
Vandalisme	Sur véhicules	Acc.	115	351	398	377	350	278	299	280	205	229	225	70	
		Tent.	1												
	Sur autres biens mobiliers	Acc.	129	68	74	67	62	46	60	40	28	24	42	14	
		Acc.	3	14	10	15	6	7	6	6	8	1	14	3	
	Autres détériorations sur biens immobiliers	Acc.	84	177	195	191	156	160	179	162	131	133	146	35	
	Dégradation de clôture	Acc.		30	21	16	13	14	13	26	20	18	10		
Sous-total			332	640	698	666	587	505	557	514	392	405	437	122	
Total			491	747	792	779	689	618	679	655	501	472	521	141	



Infr. contre la Sécurité de l'Etat

			2000	2013	2014	2015	2016	2017	2018	2019	2020	2021	2022	2023
Sûreté intérieure de l'Etat	Acc.							1						
	Sous-total							1						
Terrorisme	Groupe terroriste	Acc.						1						
	Sous-total							1						
		Total						2						



Infr. contre la sécurité publique

			2000	2013	2014	2015	2016	2017	2018	2019	2020	2021	2022	2023
Organisation criminelle	Acc.			2	2	3	1	1	1	1	1			
	Sous-total			2	2	3	1	1	1	1	1			
Association de malfaiteurs	Acc.			2	1	2		1			1		1	
	Sous-total			2	1	2		1			1		1	
Evasion de prisonniers	Evasion simple	Acc.								2	2	1		
	Non-entrée de congé	Acc.				2	1			1	1	1	1	
	Non-respect surveillance électronique	Acc.		2	2	1	5	6	5		6	10	12	4
	Non spécifié	Acc.				1	1							
	Sous-total			2	2	2	8	7	5	3	9	12	13	4
Menaces	Menace d'attentat	Acc.	1			1	1	1		1	7			
	Verbales	Acc.	179	152	150	146	122	116	156	140	100	121	131	42
		Tent.		1										
	Écrites	Acc.	10	47	44	54	38	42	51	52	46	50	44	13
		Tent.		78	69	99	51	44	77	73	70	61	83	19
	Par gestes, emblèmes	Tent.					1							
	Alerte à la bombe	Acc.	2		5	5	1	5	3	3	4	2		
	Non spécifié	Acc.	11	3	3				2		2	3		1
Tent.		4												
Sous-total		253	281	271	305	213	209	289	269	229	237	258	75	
Total			253	287	276	312	222	218	295	273	240	249	272	79

FPF/DGR/DR/BIPOL - Statistiques policières de criminalité (date de clôture: 22/09/2023)
 Les données pour les années 2001 jusqu'à 2012 ne sont plus publiées mais restent disponibles sur demande auprès du service BIPOL.
 Les données pour 2023 ne concernent que le 1er trimestre.



Infr. contre l'autorité publique

			2000	2013	2014	2015	2016	2017	2018	2019	2020	2021	2022	2023
Violence c/ personnes investies autorité publique	Acc.		1	2	4		2	1		1	2	4	2	
	Sous-total		1	2	4		2	1		1	2	4	2	
Rébellion	Rébellion armée	Acc.	1	9	6	3	10	5	3	3	8	2	3	
		Tent.						1						
	Rébellion non armée	Acc.	7	31	26	32	40	17	23	21	14	14	10	7
		Tent.												
	Non spécifié	Acc.	11	2	1	2	2	1	1	4	1			3
	Tent.	3												
	Sous-total		22	42	33	37	52	23	28	28	23	16	16	7
Outrages	Acc.		15	49	34	39	39	24	18	24	18	25	26	6
	Tent.		1											
	Sous-total		16	49	34	39	39	24	18	24	18	25	26	6
Autres infractions	Bris de scellés	Acc.	2	3	1	2	3	1	1	3	1		3	8
	Entraves exercice fonction judiciaire	Acc.				1								
		Acc.				1								
	Loteries, maisons de jeu et de prêts sur gages	Sous-total	2	3	1	4	3	1	1	3	1		3	8
	Total		41	96	72	80	96	49	47	56	44	45	47	21



Infr. contre la foi publique

			2000	2013	2014	2015	2016	2017	2018	2019	2020	2021	2022	2023	
Faux en écritures	Faux en écritures	Acc.	44	19	16	16	16	12	15	23	16	12	15	4	
		Tent.	1		1										
	Usage de faux en écrit. et écrit. falsifiées	Acc.	12	40	29	14	21	20	13	24	17	22	15		
		Tent.	1												
	Sous-total			58	59	46	30	37	32	28	47	33	34	30	4
Usurpation	Immixtion dans fonctions publiques	Acc.	4	1		1		2				1			
	De fonctions	Acc.	1		1	1	2	1	2	3	1				
	De titres	Acc.											1		
	De costumes, de décorations, etc.	Acc.					1								
	De nom	Acc.	5	21	30	30	30	35	35	22	60	40	43	14	
		Tent.							1						
	Non spécifié	Acc.		5								1	1		
Sous-total			10	27	31	32	32	39	38	25	62	42	44	14	
Contrefaçon / falsification	Contrefaçon	Acc.	2	19	3	1	6	1	4	4	6	2	4	2	
		Tent.		1			1								
	Falsification	Acc.		2	2	2	1	3	3	3	2	1	4	1	
Sous-total			2	22	5	3	7	5	7	7	8	3	8	3	
Fausses monnaies	Emission	Acc.	25	3	6	2	1		5	2	3	5	2		
		Tent.	1		1				1		1				
	Non spécifié	Acc.	7												
	Autres	Acc.	19		2	1		2	3	1	1		4		
Sous-total			52	3	9	3	1	2	9	3	5	5	6		
Faux en justice	Faux témoignage	Acc.	1			2									
	Fausse déclarations	Acc.		1		1	2	2	3	3	2				
	Sous-total			1	1		3	2	2	3	3	2			
Total			123	112	91	71	79	80	85	85	110	84	88	21	



ZP BINCHE-ANDERLUES-LERMES

Infraction Code pénal

Infr. contre la famille

		2000	2013	2014	2015	2016	2017	2018	2019	2020	2021	2022	2023
Abandon de famille	Acc.	4	1	1	1	2		1		1		2	
	Sous-total	4	1	1	1	2		1		1		2	
Refus du droit aux relations personnelles	Acc.	65	55	48	56	60	74	56	59	20	37	47	6
	Tent.	2											
	Sous-total	67	55	48	56	60	74	56	59	20	37	47	6
Non-acquittement pension alimentaire	Acc.	25	20	16	29	28	19	9	13	6	6	7	2
	Sous-total	25	20	16	29	28	19	9	13	6	6	7	2
Non spécifié	Acc.	1		1									
	Sous-total	1		1									
Total		97	76	66	86	90	93	66	72	27	43	56	8

Criminalité informatique

		2000	2013	2014	2015	2016	2017	2018	2019	2020	2021	2022	2023
Hacking	Acc.		3	7	3	10	7	10	10	4	8	21	5
	Tent.					1							
	Sous-total		3	7	3	11	7	10	10	4	8	21	5
Faux en informatique	Acc.			8	1	1	3	5	2	3	1	1	1
	Sous-total			8	1	1	3	5	2	3	1	1	1
Fraude informatique	Acc.		96	165	110	139	154	129	181	123	171	198	49
	Tent.		6	5	8	5	6	4	9	5	8	10	2
	Sous-total		102	170	118	144	160	133	190	128	179	208	51
Sabotage	Acc.		8	1		1		1		1	2		1
	Sous-total		8	1		1		1		1	2		1
Total			113	186	122	157	170	149	202	136	190	230	58



Exercice illégal de l'autorité publique

		2000	2013	2014	2015	2016	2017	2018	2019	2020	2021	2022	2023
Corruption publique	Acc.		1					1					
	Sous-total		1					1					
Détention par fonctionnaire public	Acc.					1	1						
	Sous-total					1	1						
Actes arbitraires	Acc.	1	1										
	Sous-total	1	1										
Prise d'intérêt	Acc.					1				1	2		
	Sous-total					1				1	2		
Abus de l'autorité	Acc.		1		1	2		2			1		
	Sous-total		1		1	2		2			1		
Total		1	3		1	4	1	3		1	3		

Marchand de sommeil

		2000	2013	2014	2015	2016	2017	2018	2019	2020	2021	2022	2023
Sans circ. aggr.	Acc.				1	1	1	1					
	Sous-total				1	1	1	1					
Total					1	1	1	1					

Exploitation de la mendicité

		2000	2013	2014	2015	2016	2017	2018	2019	2020	2021	2022	2023
Incitation à la mendicité	Acc.											1	
	Sous-total											1	
Exploitation de la mendicité d'autrui	Acc.											1	
	Sous-total											1	
Total												2	



Traite des êtres humains

		2000	2013	2014	2015	2016	2017	2018	2019	2020	2021	2022	2023
Exploitation sexuelle	Acc.											1	
	Tent.								1				
	Sous-total								1			1	
Exploitation économique	Acc.		2	1		1							
	Tent.									1			
	Sous-total		2	1		1				1			
Total			2	1		1			1	1		1	

Provocation crime ou délits

		2000	2013	2014	2015	2016	2017	2018	2019	2020	2021	2022	2023
Provocation délits	Acc.										1	1	
	Sous-total										1	1	
Total											1	1	

Autres infractions Code pénal

		2000	2013	2014	2015	2016	2017	2018	2019	2020	2021	2022	2023
	Acc.		4				5						
	Sous-total		4				5						
Total			4				5						



Contravention Code pénal

		2000	2013	2014	2015	2016	2017	2018	2019	2020	2021	2022	2023
Injures (Contravention)	Acc.	32											
	Sous-total	32											
Destruction d'animaux (Contravention)	Acc.	5											
	Sous-total	5											
Divagation d'animaux	Acc.	3											
	Sous-total	3											
Autres contraventions CP	Acc.	16	51	46	19	8	5	2		1		2	
	Sous-total	16	51	46	19	8	5	2		1		2	
	Total	56	51	46	19	8	5	2		1		2	

STATISTIQUES POLICIERES DE CRIMINALITE

LIEU DE PERPETRATION: ZONE DE POLICE

ZP BINCHE-ANDERLUES-LERMES

***ANNEXE II: DETAIL PAR CATEGORIE DE DELIT
LOIS SPECIALES***



ZP BINCHE-ANDERLUES-LERMES

Infraction Lois spéciales

Drogues			2000	2013	2014	2015	2016	2017	2018	2019	2020	2021	2022	2023
Détention		Acc.	74	152	157	196	178	108	146	182	143	114	101	17
		Tent.	1		1									
		Sous-total	75	152	158	196	178	108	146	182	143	114	101	17
Usage	Usage en groupe	Acc.	22											
	Usage individuel	Acc.	49											
	Faciliter l'usage	Acc.	1	2		3	3		4	1				
	Incitation à l'usage	Acc.								1				
	Désordre, scandale ou danger dans un espace public	Acc.											1	3
	Sous-total	72	2		3	3		4	2				1	3
Importation et exportation		Acc.	13	3		3	5	2	6	2	1		1	
		Sous-total	13	3		3	5	2	6	2	1		1	
Fabrication		Acc.	1	4	9	12	14	10	11	18	14	15	15	4
		Tent.				1								
		Sous-total	1	4	9	12	15	10	11	18	14	15	15	4
Commerce		Acc.	25	41	37	48	38	28	45	32	29	23	38	10
		Tent.	1											
		Sous-total	26	41	37	48	38	28	45	32	29	23	38	10
Autres		Acc.	3	13	9	6	8	6	23	10	3	3	1	
		Sous-total	3	13	9	6	8	6	23	10	3	3	1	
	Total	190	215	213	268	247	154	235	246	190	155	157	34	

FPF/DGR/DR1/BIPOL - Statistiques policières de criminalité (date de clôture: 22/09/2023)
 Les données pour les années 2001 jusqu'à 2012 ne sont plus publiées mais restent disponibles sur demande auprès du service BIPOL.
 Les données pour 2023 ne concernent que le 1er trimestre.



Législation sur les étrangers			2000	2013	2014	2015	2016	2017	2018	2019	2020	2021	2022	2023
Transmigration illégale	Mariages simulés/blancs sans récompense/contrainte	Acc.		4		1	1	1		8	1	1		
		Tent.						1						
	Accès au territoire	Acc.	2	26	8	9	9	14	4	13	10	16	10	
	Séjour	Acc.	1	35	27	22	30	28	30	47	31	41	20	5
	Éloignement	Acc.				2							1	
	Pas de port de documents d'identité ou de voyage	Acc.			1			1			1			
	Inscription au registre des étrangers	Acc.		18	2		2	1	1	2		3	1	
	Sous-total		3	83	38	34	42	46	35	70	43	61	32	5
Trafic d'êtres humains		Acc.					1	1						
	Sous-total						1	1						
Autres		Acc.	1	1	1						1			
	Sous-total		1	1	1						1			
	Total		4	84	39	34	43	47	35	70	44	61	32	5



Environnement			2000	2013	2014	2015	2016	2017	2018	2019	2020	2021	2022	2023
Déchets	Transport de déchets	Acc.		34	9	2	1	4	1		3	1	2	
	Déchets par professionnel	Acc.		5	2	1	2		1	2	1	4	1	2
	Déchets par particulier	Acc.		11	13	12	20	19	21	23	15	15	20	4
	Déchets par personne indéterminée	Acc.	29											
	Déchets: permis/autorisation	Acc.		1	2	4			1			1		
	Déchets: infractions fiscales	Acc.		1				1				1		
	Sous-total		29	52	26	19	23	24	24	25	20	21	23	6
Autres que déchets	Urbanisme	Acc.	7	11	7	8	13	11	6	2	6	1		
	Permis d'environnement	Acc.		2	1		2	1	2	2		2	1	
	Bruit	Acc.	3			1								
	Pollution de l'eau	Acc.	2	2			2		1		1			
	Pollution de l'air	Acc.	3			1								
	Pollution du sol	Acc.		4			1	3	1	1	3	1	1	
	Non spécifié	Acc.									1			
	Autres nuisances en matière d'environnement	Acc.	3				1	1	2					
	Sous-total		18	19	8	10	19	16	12	5	11	4	2	
Biodiversité / Faune et flore	Commerce et détention: législation CITES	Acc.			1			1						
	Bien-être animal	Acc.	26	9	13	9	10	12	8	11	8	15	5	3
	Protection de la nature	Acc.				2	3		1		1		2	
	Permis / autorisation animaux	Acc.		2	1	1		1	1	1	1			
	Destruction d'animaux	Acc.		2	4	3	2	1	5	7	1	1	2	
	Tent.			1										
	Sous-total		26	14	19	15	15	15	15	19	11	16	9	3
Non spécifié		Acc.	6											
		Sous-total	6											
		Total	79	85	53	44	57	55	51	49	42	41	34	9



Armes et explosifs			2000	2013	2014	2015	2016	2017	2018	2019	2020	2021	2022	2023
Détention illégale	Arme à feu	Acc.		49	45	53	36	28	44	128	40	53	29	7
	Arme blanche ou non à feu	Acc.		30	40	50	32	35	32	34	29	24	34	7
	Munition	Acc.		6	6	16	2	8	10	15	6	8	11	1
	Pièces/accessoires	Acc.								2	1	1		
	Non spécifié	Acc.	13		1			2		1			1	
	Sous-total		13	85	92	119	70	73	86	180	76	86	75	15
Port / transport illégal	Arme à feu	Acc.		5	5	6	2	5	3	5	6	6	4	
	Arme blanche ou non à feu	Acc.		45	46	88	52	31	47	24	31	29	25	6
	Munition	Acc.				2							1	
	Pièces/accessoires	Acc.				2	1							
	Non spécifié	Acc.	24	1	1									
	Sous-total		24	51	52	98	55	36	50	29	37	35	30	6
Commerce illégal	Arme à feu	Acc.		1	1	2	1			1	2			
	Arme blanche ou non à feu	Acc.							4					
	Munition	Acc.			1	1								
	Pièces/accessoires	Acc.							1					
	Non spécifié	Acc.				1								
	Sous-total			1	2	4	1		5	1	2			
Fabrication / réparation illégale	Arme à feu	Acc.				1								
	Munition	Acc.				1								
	Sous-total					1	1							
Explosifs		Acc.		1		1	3	1	2	4	3	3	3	
		Acc.		1		1	3	1	2	4	3	3	3	
Autre	Documents	Acc.							1					
	Vente par correspondance/internet d'autre arme	Acc.								1				
	Mesures de sécurité	Acc.			1	1				2				
	Stockage	Acc.								2	1		1	
	Import / export / transit à un usage militaire	Acc.					1	1						
	Non spécifié	Acc.	7											
	Sous-total		7		1	1	1	1	1	5	1		1	
	Total		44	138	147	224	131	111	144	219	119	124	109	21



Protection de la personne			2000	2013	2014	2015	2016	2017	2018	2019	2020	2021	2022	2023
Discrimination	Racisme et xénophobie	Acc.	3	3	10	5	2		3	1	2	2	2	
	Fondée sur son orientation sexuelle (homophobie)	Acc.		3		1			1	1	1	1	2	
	Fondée sur le handicap	Acc.							1					
	Autre discrimination	Acc.		1	1	1		2	1	1	2	2	1	
	Sous-total		3	7	11	7	2	2	6	3	5	5	5	
Négationnisme et révisionnisme	Négationnisme	Acc.											1	
		Sous-total											1	
Droits d'auteur		Acc.							1				2	
		Sous-total							1				2	
Protection de la vie privée		Acc.	1	5	5	2	2	2		4	2		4	
		Sous-total	1	5	5	2	2	2		4	2		4	
Caméras de surveillance		Acc.						2		2				1
		Sous-total						2		2				1
Droit à l'image		Acc.		1	2	3	4	8	4	3	4	3	4	1
		Sous-total		1	2	3	4	8	4	3	4	3	4	1
Autres		Acc.	1			1						1		
		Sous-total	1			1						1		
	Total		5	13	18	13	8	14	11	12	11	9	16	2



ZP BINCHE-ANDERLUES-LERMES

Infraction Lois spéciales

Hormones et dopage

		2000	2013	2014	2015	2016	2017	2018	2019	2020	2021	2022	2023
Détention	Acc.		1	1	2	2	1	5	3		1		
	Sous-total		1	1	2	2	1	5	3		1		
Fabrication et distribution	Acc.				1								
	Sous-total				1								
	Total		1	1	3	2	1	5	3		1		

Loi du football

		2000	2013	2014	2015	2016	2017	2018	2019	2020	2021	2022	2023
Vente irrégulière de tickets	Acc.					1							
	Sous-total					1							
	Total					1							

Sécurité privée

		2000	2013	2014	2015	2016	2017	2018	2019	2020	2021	2022	2023
Entreprises de gardiennage / de sécurité	Acc.	5			1	1		1	1				
	Sous-total	5			1	1		1	1				
	Total	5			1	1		1	1				

Protection de la jeunesse

		2000	2013	2014	2015	2016	2017	2018	2019	2020	2021	2022	2023
Législation sur l'obligation scolaire	Acc.	2	10	13	6	7	6	8	5	2	3	9	2
	Sous-total	2	10	13	6	7	6	8	5	2	3	9	2
Législation sur la protection de la jeunesse	Acc.	18	92	90	83	82	99	98	98	86	111	113	31
	Tent.	1											
	Sous-total	19	92	90	83	82	99	98	98	86	111	113	31
Non spécifié	Acc.	1		1	3	1							
	Sous-total	1		1	3	1							
	Total	22	102	104	92	90	105	106	103	88	114	122	33



Code pénal social

		2000	2013	2014	2015	2016	2017	2018	2019	2020	2021	2022	2023
Harcèlement au travail	Acc.		3	3	5	2	6	6	6	4	2	9	
	Sous-total		3	3	5	2	6	6	6	4	2	9	
Travail illégal	Acc.			3		2	1		1			2	
	Sous-total			3		2	1		1			2	
Fraude sociale aux cotisations (travail au noir)	Acc.		22	9	16	12	13	22	31	26	29	23	4
	Sous-total		22	9	16	12	13	22	31	26	29	23	4
Documents sociaux	Acc.		1		1								
	Sous-total		1		1								
Relations collectives de travail	Acc.	1											
	Sous-total	1											
Surveillance et contrôle	Acc.							1					
	Sous-total							1					
Sécurité sociale	Acc.			1				1					
	Sous-total			1				1					
Infr. contre foi publique en droit pénal social	Acc.		7	16	14	7	6	9	4	12	3	5	
	Sous-total		7	16	14	7	6	9	4	12	3	5	
Escroquerie en droit pénal social	Acc.			3	4	4	3	4	2	4	3	2	
	Sous-total			3	4	4	3	4	2	4	3	2	
Autres	Acc.		4		3	2	5	6	6	4	2	2	
	Sous-total		4		3	2	5	6	6	4	2	2	
	Total	1	37	35	43	29	34	49	50	50	39	43	4

Ivresse et alcool

		2000	2013	2014	2015	2016	2017	2018	2019	2020	2021	2022	2023
Ivresse publique	Acc.	17	116	80	94	91	80	17	12	14	9	7	3
	Sous-total	17	116	80	94	91	80	17	12	14	9	7	3
Heure de fermeture d'établiss. hôteliers	Acc.	1											
	Sous-total	1											
Non spécifié	Tent.	1											
	Sous-total	1											
	Total	19	116	80	94	91	80	17	12	14	9	7	3



Législation sur les élections

		2000	2013	2014	2015	2016	2017	2018	2019	2020	2021	2022	2023
	Acc.							1					
	Sous-total							1					
	Total							1					

Registre de population

		2000	2013	2014	2015	2016	2017	2018	2019	2020	2021	2022	2023
	Acc.	25	346	328	341	338	345	310	312	210	218	256	37
	Sous-total	25	346	328	341	338	345	310	312	210	218	256	37
	Total	25	346	328	341	338	345	310	312	210	218	256	37

Carte d'identité

		2000	2013	2014	2015	2016	2017	2018	2019	2020	2021	2022	2023
Pas en possession	Acc.	2	2	2			2						
	Sous-total	2	2	2			2						
Refus de présentation	Acc.	1		1		1							
	Sous-total	1		1		1							
Endommagée	Acc.	1	1										
	Sous-total	1	1										
Non spécifié	Acc.		2		2		1					1	
	Sous-total		2		2		1					1	
	Total	4	5	3	2	1	3					1	



Santé publique

		2000	2013	2014	2015	2016	2017	2018	2019	2020	2021	2022	2023
Politique de la santé	Acc.									7			
	Sous-total									7			
Interdiction de fumer	Acc.								1				
	Sous-total								1				
Vente de tabac	Acc.			1									
	Sous-total			1									
Denrées alimentaires	Acc.							2	1	1	1		
	Sous-total							2	1	1	1		
Refus ou négligence respect mesures	Acc.									670	173	12	
	Sous-total									670	173	12	
Non spécifié	Acc.							1			1		
	Sous-total							1			1		
Autres	Acc.									158	5	2	
	Sous-total									158	5	2	
	Total			1				3	2	836	180	14	



Travail

		2000	2013	2014	2015	2016	2017	2018	2019	2020	2021	2022	2023
Règlement général protection du travail	Acc.		1	1			1						
	Sous-total		1	1			1						
Commerce ambulant	Acc.		1	1							1	1	1
	Sous-total		1	1							1	1	1
Rémunération profession réglementée	Acc.								1				
	Sous-total								1				
Fraude sociale aux cotisations (travail au noir)	Acc.		5	2	2	3	2	10	9	5	5	7	
	Sous-total		5	2	2	3	2	10	9	5	5	7	
Accès à l'exercice d'une profession	Acc.				1						1		
	Sous-total				1						1		
Travailleurs étrangers	Acc.				1		1	1					
	Sous-total				1		1	1					
Repos hebdomadaire obligatoire	Acc.								1				
	Sous-total								1				
Non spécifié	Acc.							1					
	Sous-total							1					
Autres	Acc.	1	1	1		1		1		1			
	Sous-total	1	1	1		1		1		1			
	Total	1	8	5	4	4	4	13	11	6	7	8	1



Protection des revenus publics

		2000	2013	2014	2015	2016	2017	2018	2019	2020	2021	2022	2023
Douane et accises	Acc.					10	11	9	1				
	Sous-total					10	11	9	1				
Taxe de circulation / TMC	Acc.			2						8	13	62	9
	Sous-total			2						8	13	62	9
Fraude sociale aux allocations	Acc.		2						1		1	1	
	Sous-total		2						1		1	1	
Fraude TVA	Acc.	2	1			1						1	
	Sous-total	2	1			1						1	
Fraude fiscale - impôts sur le revenu	Acc.	2	1	1									
	Sous-total	2	1	1									
Non spécifié	Acc.	2				1	1	2	1	3			
	Sous-total	2				1	1	2	1	3			
	Total	6	4	3		12	12	11	3	11	14	64	9

Législation économique

		2000	2013	2014	2015	2016	2017	2018	2019	2020	2021	2022	2023
Sociétés	Acc.		6	3	5	11	4	10	10	6	5	4	1
	Sous-total		6	3	5	11	4	10	10	6	5	4	1
Contrefaçon de droits de propriété intellectuelle	Acc.				1								
	Sous-total				1								
Autres	Acc.	1					1	1		2			
	Sous-total	1					1	1		2			
	Total	1	6	3	6	11	5	11	10	8	5	4	1



Pratiques commerciales

		2000	2013	2014	2015	2016	2017	2018	2019	2020	2021	2022	2023
Pratiques du marché et protection du consommateur	Acc.		6					1					
	Sous-total		6					1					
Réglementation des prix	Acc.									1			
	Sous-total									1			
Registre de commerce	Acc.										2		
	Sous-total										2		
Non spécifié	Acc.											1	
	Sous-total											1	
Autres	Acc.		33	5	6	5	3	12	2		2		
	Sous-total		33	5	6	5	3	12	2		2		
	Total		39	5	6	5	3	13	2	1	4	1	

Code pénal militaire et milice

		2000	2013	2014	2015	2016	2017	2018	2019	2020	2021	2022	2023
Code pénal militaire	Acc.				1								
	Sous-total				1								
	Total				1								



Autres lois spéciales

		2000	2013	2014	2015	2016	2017	2018	2019	2020	2021	2022	2023
Transport	Acc.	1	5	1			2						
	Sous-total	1	5	1			2						
Prévention: incendies, explosions, accidents	Acc.				2				1				
	Sous-total				2				1				
Loteries et jeux de hasard	Acc.	5										1	
	Sous-total	5										1	
Infr. dans le secteur audiovisuel	Acc.	3											
	Sous-total	3											
Energie	Acc.									1		1	
	Sous-total									1		1	
Incitation à certains crimes	Acc.				1								
	Sous-total				1								
Dégradation involontaire câbles télécommunication	Acc.			1	1				2			1	
	Sous-total			1	1				2			1	
Infractions Loi police chemins de fer	Acc.				2	10	6	1	3	24	2	4	3
	Sous-total				2	10	6	1	3	24	2	4	3
Moyens de communications électroniques	Acc.									1	1	1	
	Sous-total									1	1	1	
Autres	Acc.	13	2	2	1	3	1			1		1	
	Sous-total	13	2	2	1	3	1			1		1	
	Total	22	7	4	7	13	9	1	6	27	3	9	3

STATISTIQUES POLICIERES DE CRIMINALITE

LIEU DE PERPETRATION: ZONE DE POLICE

ZP BINCHE-ANDERLUES-LERMES

***ANNEXE III: DETAIL
FIGURES CRIMINELLES / PHENOMENES***



ZP BINCHE-ANDERLUES-LERMES

FC Vol moyen de transport

		2000	2013	2014	2015	2016	2017	2018	2019	2020	2021	2022	2023
Vol de voiture	Acc.	300	84	98	79	99	108	102	81	55	42	39	13
	Tent.	185	18	15	25	11	22	10	15	9	7		1
	Total	485	102	113	104	110	130	112	96	64	49	39	14
Vol de moto	Acc.	11	16	9	11	8	10	5	7	4	4	5	1
	Tent.						1						
	Total	11	16	9	11	8	11	5	7	4	4	5	1
Carjacking	Acc.	13	9	5	4	9	3	2	6	1	3	2	1
	Tent.	4	2	1				1					
	Total	17	11	6	4	9	3	3	6	1	3	2	1
Homejacking	Acc.	1		1		1	2	1	1		1		
	Tent.												
	Total	1		1		1	2	1	1		1		
Vol dans les garages	Acc.	7	5	5	4	6	7	5	10	3		1	
	Tent.												
	Total	7	5	5	4	6	7	5	10	3		1	
Vol de vélomoteur	Acc.	93	10	15	13	24	24	11	14	13	6	9	6
	Tent.	4	1	1		2		1					
	Total	97	11	16	13	26	24	12	14	13	6	9	6
Vol de vélo	Acc.	60	31	42	33	31	44	41	36	34	35	18	6
	Tent.	1					3						1
	Total	61	31	42	33	31	47	41	36	34	35	18	7



FC Cambriolage

		2000	2013	2014	2015	2016	2017	2018	2019	2020	2021	2022	2023
Cambriolage dans habitation	Acc.	458	355	405	474	297	398	276	252	193	154	169	58
	Tent.	164	190	186	231	168	201	167	146	119	78	103	24
	Total	622	545	591	705	465	599	443	398	312	232	272	82
Cambriolage ds entreprise ou commerce	Acc.	219	78	60	65	75	80	32	49	20	26	23	6
	Tent.	85	32	23	24	25	34	22	23	11	12	10	2
	Total	304	110	83	89	100	114	54	72	31	38	33	8
Cambriolage ds service public ou bâtiment administ	Acc.	76	25	22	33	32	27	33	17	7	9	7	1
	Tent.	45	12	7	15	14	17	20	8	3	2	4	
	Total	121	37	29	48	46	44	53	25	10	11	11	1
Vol au béliier	Acc.	3	2		1	1							
	Tent.		1	1									
	Total	3	3	1	1								
Cambriolage dans bâtiment (total)	Acc.	743	458	484	571	404	505	341	316	220	189	198	65
	Tent.	290	234	216	270	206	252	209	177	133	92	117	26
	Total	1.033	692	700	841	610	757	550	493	353	281	315	91

FC Vol autre

		2000	2013	2014	2015	2016	2017	2018	2019	2020	2021	2022	2023
Vol à main armée	Acc.	47	27	24	32	20	20	7	17	10	10	13	8
	Tent.	11	6	7	14	3	5	3	8	2	1	1	3
	Total	58	33	31	46	23	25	10	25	12	11	14	11
Vol avec violence sans arme	Acc.	134	69	66	72	65	55	45	54	39	30	27	9
	Tent.	23	13	14	14	15	8	3	10	11	14	11	6
	Total	157	82	80	86	80	63	48	64	50	44	38	15
Vol dans ou sur un véhicule	Acc.	452	288	293	306	250	255	193	187	141	102	115	28
	Tent.	62	30	45	39	33	48	28	30	13	13	6	4
	Total	514	318	338	345	283	303	221	217	154	115	121	32
Sacjacking dans une voiture	Acc.		1										
	Total		1										
Vol d'armes et explosifs	Acc.	22	24	25	19	18	24	12	11	6	5	6	2
	Total	22	24	25	19	18	24	12	11	6	5	6	2



FC Vol autre

		2000	2013	2014	2015	2016	2017	2018	2019	2020	2021	2022	2023
Arrachage de sac à main	Acc.	45	7	6	2	6	6		4	2		2	
	Tent.	8	1	1									
	Total	53	8	7	2	6	6		4	2		2	
Vol à l'arraché	Acc.	73	35	27	30	25	25	18	17	14	3	9	4
	Tent.	8	2	4	2	3			1		4		
	Total	81	37	31	32	28	25	18	18	14	7	9	4
Vol à la tire	Acc.	204	51	58	63	53	40	50	36	24	6	13	7
	Tent.					1							
	Total	204	51	58	63	54	40	50	36	24	6	13	7
Vol à l'étalage	Acc.	49	97	80	76	100	66	102	118	93	86	88	13
	Tent.	3	4	2			4	3	4	1		1	
	Total	52	101	82	76	100	70	105	122	94	86	89	13
Vol par ruse	Acc.	51	25	29	31	23	20	21	25	17	14	19	7
	Tent.	9	18	5	13	2	4	2	4	2	4	2	
	Total	60	43	34	44	25	24	23	29	19	18	21	7
Vol de métaux	Acc.	4	36	31	22	8	20	14	20	10	7	25	5
	Tent.				2	2					1		
	Total	4	36	31	24	10	20	14	20	10	8	25	5
Vol sur les chantiers	Acc.	45	31	29	15	13	25	13	17	14	15	11	2
	Tent.	5	3		3			1	1	1		2	
	Total	50	34	29	18	13	25	14	18	15	15	13	2
Home-invasion	Acc.		1		3	5	1	4		1	2	1	
	Tent.		1			1	1						
	Total		2		3	6	2	4		1	2	1	
Vol d'animaux	Acc.	11	7	11	15	16	8	10	4	7	8	7	
	Tent.												
	Total	11	7	11	15	16	8	10	4	7	8	7	
Vol de cargaison	Acc.		1			1			2				
	Tent.			1							1		
	Total		1	1		1			2		1		



Criminalité ICT

		2000	2013	2014	2015	2016	2017	2018	2019	2020	2021	2022	2023
Fraude de cartes de paiements	Acc.	5	64	85	38	66	56	21	46	43	50	49	14
	Tent.	1	5	1	1	2	1	1	3	3	2	2	2
	Total	6	69	86	39	68	57	22	49	46	52	51	16
Phishing	Acc.		2	1	1	4	3		6	3	7	2	1
	Tent.								1				
	Total		2	1	1	4	3		7	3	7	2	1
Ransomware	Acc.							1					
	Tent.												
	Total							1					
Shouldersurfing	Acc.			2	1	11	1	4	7	5			
	Tent.												
	Total			2	1	11	1	4	7	5			
Skimming	Acc.		1	4						1			
	Tent.												
	Total		1	4						1			

FC Autre

		2000	2013	2014	2015	2016	2017	2018	2019	2020	2021	2022	2023
Violence contre les métiers d'intérêt général	Acc.	3	8	24	14	13	3	16	7	4	13	10	3
	Tent.												
	Total	3	8	24	14	13	3	16	7	4	13	10	3
Viol collectif	Acc.	1	3			2		1		2	1		
	Tent.												
	Total	1	3			2		1		2	1		
Graffiti	Acc.	3	14	10	15	6	7	6	6	8	1	14	3
	Tent.												
	Total	3	14	10	15	6	7	6	6	8	1	14	3
Dégradation de voiture	Acc.	66	372	403	391	373	305	336	329	220	242	238	69
	Tent.	1	4	2	3	1	2		3	1	2		
	Total	67	376	405	394	374	307	336	332	221	244	238	69
Rixe au couteau	Acc.		3	4	4	3	4	4	3	2	1	2	
	Tent.			3		1					2	1	
	Total		3	7	4	4	4	4	3	2	3	3	

PH Violence intrafamiliale (VIF)



PH Violence intrafamiliale (VIF)

		2000	2013	2014	2015	2016	2017	2018	2019	2020	2021	2022	2023
VIF: physique, dans le couple	Acc.	35	194	172	192	175	154	189	189	139	138	208	47
	Tent.		1		1	1	1	1		1		1	
	Total	35	195	172	193	176	155	190	189	140	138	209	47
VIF: physique, envers des descendants	Acc.	10	29	33	22	22	38	30	22	28	26	35	5
	Tent.		1										
	Total	10	30	33	22	22	38	30	22	28	26	35	5
VIF: physique, envers d'autres membres	Acc.	90	48	45	38	50	42	51	28	27	32	29	9
	Tent.	3	3				1						
	Total	93	51	45	38	50	43	51	28	27	32	29	9
VIF: sexuelle, dans le couple	Acc.				1		1	2				1	1
	Tent.												
	Total				1		1	2				1	1
VIF: sexuelle, envers des descendants	Acc.	7	10	9	10	3	5	7	5	10	8	6	
	Tent.											1	
	Total	7	10	9	10	3	5	7	5	10	8	7	
VIF: sexuelle, envers d'autres membres	Acc.	2	4	2		1		1	1			1	
	Tent.												
	Total	2	4	2		1		1	1			1	
VIF: psychique, dans le couple	Acc.	84	160	131	184	160	168	197	201	114	139	128	20
	Tent.	2								1			
	Total	86	160	131	184	160	168	197	201	115	139	128	20
VIF: psychique, envers des descendants	Acc.	1	3	6	2	5	2	8	7	6	11	13	2
	Tent.												
	Total	1	3	6	2	5	2	8	7	6	11	13	2
VIF: psychique, envers d'autres membres	Acc.	1	11	6	8	6	10	6	13	5	15	9	3
	Tent.												
	Total	1	11	6	8	6	10	6	13	5	15	9	3
VIF: économique, dans le couple	Acc.	1	23	33	9	20	11	16	17	26	19	14	2
	Tent.									1	1		
	Total	1	23	33	9	20	11	16	17	27	20	14	2
VIF: économique, envers des descendants	Acc.	1	1	2	1	3	1	1	2	5	1	1	
	Tent.									1			
	Total	1	1	2	1	3	1	1	2	6	1	1	
VIF: économique, envers d'autres membres	Acc.	36	31	30	32	36	33	18	28	15	17	16	2
	Tent.	1	1							1			1
	Total	37	32	30	32	36	33	18	28	16	17	16	3



PH Violence intrafamiliale (VIF)

	2000	2013	2014	2015	2016	2017	2018	2019	2020	2021	2022	2023
--	------	------	------	------	------	------	------	------	------	------	------	------

PH Hormones et dopage

	2000	2013	2014	2015	2016	2017	2018	2019	2020	2021	2022	2023
Dopage humain	Acc.	1	2	3	2	1	5	3		1		1
	Total	1	2	3	2	1	5	3		1		1

PH Drogues

	2000	2013	2014	2015	2016	2017	2018	2019	2020	2021	2022	2023
Vente de cocaïne	Acc.	15	10	14	12	14	24	15	11	9	16	1
	Total	15	10	14	12	14	24	15	11	9	16	1
Vente de drogues synthétiques	Acc.	3	2		4	2	2	5	4		3	
	Total	3	2		4	2	2	5	4		3	
Production de cannabis (culture)	Acc.	4	8	8	8	4	10	14	5	7	7	3
	Total	4	8	8	8	4	10	14	5	7	7	3
Vente de cannabis en grande quantité	Acc.						1	1		2	3	
	Total						1	1		2	3	
Vente-traffic d'héroïne	Acc.	2	1				2	1				
	Total	2	1				2	1				

PH Trafic d'armes

	2000	2013	2014	2015	2016	2017	2018	2019	2020	2021	2022	2023
Commerce et production d'arme à feu et mun.	Acc.	1	2	3	1	1	1	1	2			
	Total	1	2	3	1	1	1	1	2			
Commerce et production d'arme non à feu	Acc.						3	1				
	Total						3	1				



PH Traite des êtres humains

		2000	2013	2014	2015	2016	2017	2018	2019	2020	2021	2022	2023
TEH - exploitation économique	Acc.		2	1		1							
	Tent.									1			
	Total		2	1		1				1			
TEH - exploitation sexuelle	Acc.	1	1			1		1	1		1	2	1
	Tent.								1				
	Total	1	1			1		1	2		1	2	1

PH Violence dans l'espace public

		2000	2013	2014	2015	2016	2017	2018	2019	2020	2021	2022	2023
Violence physique (transport public)	Acc.	4	4	6	2	6	4	7	3	1	2	7	
	Tent.												
	Total	4	4	6	2	6	4	7	3	1	2	7	
Violence physique (voie publique)	Acc.	175	245	247	251	252	233	241	204	152	179	241	52
	Tent.	1	5	6	4	5	8	5	2	4	7	10	
	Total	176	250	253	255	257	241	246	206	156	186	251	52
Violence physique (autre endroit public)	Acc.	10	6	17	8	12	5	8	3	3	3	8	3
	Tent.												
	Total	10	6	17	8	12	5	8	3	3	3	8	3
Violence physique (endroit accessible au public)	Acc.	64	58	56	53	53	43	40	35	39	28	31	12
	Tent.	5	1	1		1	1		1		1		
	Total	69	59	57	53	54	44	40	36	39	29	31	12
Violence sexuelle (transport public)	Acc.	1		3			1	4	1	1	2		
	Tent.												
	Total	1		3			1	4	1	1	2		
Violence sexuelle (voie publique)	Acc.	6	9	19	12	5	2	10	6	9	9	7	3
	Tent.			2					1			1	
	Total	6	9	21	12	5	2	10	7	9	9	8	3
Violence sexuelle (autre endroit public)	Acc.		3	1	1	1	2	1	1	3		2	
	Tent.												
	Total		3	1	1	1	2	1	1	3		2	
Violence sexuelle (endroit accessible au public)	Acc.	3	5	2	3	9	5	3	2	4	6	3	1
	Tent.		1					1			1		
	Total	3	6	2	3	9	5	4	2	4	7	3	1
Violence psychique (transport public)	Acc.	2	2	9	3	2	6	2	3	1		6	1
	Tent.												



PH Violence dans l'espace public

		2000	2013	2014	2015	2016	2017	2018	2019	2020	2021	2022	2023
	Total	2	2	9	3	2	6	2	3	1		6	1
Violence psychique (voie publique)	Acc.	94	217	197	198	167	164	200	193	175	145	174	47
	Tent.						1						
	Total	94	217	197	198	167	165	200	193	175	145	174	47
Violence psychique (autre endroit public)	Acc.	5	16	15	11	24	10	15	10	8	9	7	4
	Total	5	16	15	11	24	10	15	10	8	9	7	4
Violence psychique (endroit accessible au public)	Acc.	49	32	35	32	27	33	37	37	27	22	27	6
	Tent.	1						1					
	Total	50	32	35	32	27	33	38	37	27	22	27	6
Vol à main armée (transport public)	Acc.	2				1						1	
	Tent.											1	
	Total	2				1						2	
Vol à main armée (voie publique)	Acc.	9	9	7	11	2	6	3	6	4	1	5	2
	Tent.	4	2	3	4	1	3		3	1			2
	Total	13	11	10	15	3	9	3	9	5	1	5	4
Vol à main armée (autre endroit public)	Acc.						1	1	1				1
	Total						1	1	1				1
Vol à main armée (endroit accessible au public)	Acc.	22	13	10	9	11	5	1	5	1	3	2	3
	Tent.	6	3	2	5	1	2	3	1		1		
	Total	28	16	12	14	12	7	4	6	1	4	2	3
Vol avec violence sans arme (transport public)	Acc.	3		1	3	1			1	1			
	Tent.	2				1					1		
	Total	5		1	3	2			1	1	1		
Vol avec violence sans arme (voie publique)	Acc.	88	44	38	44	39	31	27	21	20	11	14	4
	Tent.	11	6	5	4	7		1	3	1	5	2	
	Total	99	50	43	48	46	31	28	24	21	16	16	4
Vol avec violence sans arme (autre endroit public)	Acc.	2	2			1			3	1	1	1	
	Tent.						1						
	Total	2	2			1	1		3	1	1	1	
Vol avec violence sans arme (endr. acces. au pub.)	Acc.	23	10	11	8	14	11	4	12	7	5	3	1
	Tent.	5	2	1	2	2	3		1	1	2		1
	Total	28	12	12	10	16	14	4	13	8	7	3	2



PH Violence dans l'espace public

	2000	2013	2014	2015	2016	2017	2018	2019	2020	2021	2022	2023
--	------	------	------	------	------	------	------	------	------	------	------	------

PH Autre

		2000	2013	2014	2015	2016	2017	2018	2019	2020	2021	2022	2023
Faux policiers	Acc.	2	2	7	5	6	2	1	3	2		1	
	Tent.			1	3		2	1	1				
	Total	2	2	8	8	6	4	2	4	2		1	
Terrorisme, extrémisme et radicalisme	Acc.		1	3		2	3	1					
	Tent.												
	Total		1	3		2	3	1					
Cyberharcèlement	Acc.	1	55	41	40	47	40	63	74	46	49	52	14
	Tent.												
	Total	1	55	41	40	47	40	63	74	46	49	52	14
Fraude à l'identité	Acc.	15	31	47	33	38	38	41	33	77	47	50	17
	Tent.		2				1	3		2	1	1	
	Total	15	33	47	33	38	39	44	33	79	48	51	17

STATISTIQUES POLICIERES DE CRIMINALITE

LIEU DE PERPETRATION: ZONE DE POLICE

ZP BINCHE-ANDERLUES-LERMES

***ANNEXE IV: FAITS ENREGISTRES
NON CRIMINELS***



ZP BINCHE-ANDERLUES-LERMES

Faits non criminels

Maladies / Décès / Disparition

	2000	2013	2014	2015	2016	2017	2018	2019	2020	2021	2022	2023
Suicide	25	48	53	29	37	49	36	41	44	49	47	10
Personne malade	8	9	14	7	17	17	17	10	22	23	26	6
Décès suspect	1	7	5	3	5	3	8	12	7	7	6	
Décès naturel	6	10	8	7	8	7	15	14	4	21	11	4
Disparition (personne disparue)	32	23	22	20	28	20	23	24	24	35	19	1
Accident (sauf roulage)	3	5	2	5	7	2	12	6	8	10	8	4
Cadavre non identifié							1	1	1		2	
Sécurité des travailleurs (accident du travail)												1
Autres	5			1			1					
Total	80	102	104	72	102	98	113	108	110	145	119	26

Appels

	2000	2013	2014	2015	2016	2017	2018	2019	2020	2021	2022	2023
Alarme	3	1					1					
Appels	8	2	5	4	2	2	3	4	15	6	1	2
Total	11	3	5	4	2	2	4	4	15	6	1	2

Problèmes sociaux

	2000	2013	2014	2015	2016	2017	2018	2019	2020	2021	2022	2023
Différends familiaux	125	60	61	60	59	34	42	27	27	37	20	9
Différend (pas de coups)	48	60	63	72	61	70	69	58	53	71	97	23
Affaire civile	14	24	14	8	19	23	24	21	11	18	18	7
Protection de la jeunesse	79	90	78	39	67	33	38	51	42	46	27	15
Autres	28	10	9	14	8	10	8	7	7	4	2	
Total	294	244	225	193	214	170	181	164	140	176	164	54

Catastrophes

2000	2013	2014	2015	2016	2017	2018	2019	2020	2021	2022	2023
------	------	------	------	------	------	------	------	------	------	------	------



Catastrophes

	2000	2013	2014	2015	2016	2017	2018	2019	2020	2021	2022	2023
Fuite de gaz		1										
Catastrophe naturelle											1	
Dégâts tempête			2	1				2		1		
Dégâts eau			1				1					
Autres	1											
Total	1	1	3	1			1	2		1	1	

Ordre public

	2000	2013	2014	2015	2016	2017	2018	2019	2020	2021	2022	2023
Troubles	1	42	7	14	7	10	1	1	1			
Autres	3	2		1								
Total	4	44	7	15	7	10	1	1	1			

Agissements suspects

	2000	2013	2014	2015	2016	2017	2018	2019	2020	2021	2022	2023
	33	74	60	63	64	62	59	47	24	26	26	5
Total	33	74	60	63	64	62	59	47	24	26	26	5

Objets trouvés

	2000	2013	2014	2015	2016	2017	2018	2019	2020	2021	2022	2023
	8	9	5	13	20	14	4	14	7	6	4	1
Total	8	9	5	13	20	14	4	14	7	6	4	1

Objets perdus

	2000	2013	2014	2015	2016	2017	2018	2019	2020	2021	2022	2023
	79	1.454	1.491	1.616	1.717	1.458	1.254	1.327	1.204	1.200	1.333	323
Total	79	1.454	1.491	1.616	1.717	1.458	1.254	1.327	1.204	1.200	1.333	323

Autres non-infractions

	2000	2013	2014	2015	2016	2017	2018	2019	2020	2021	2022	2023
Ordonnance de capture			1	1		1	3					
Non-respect des conditions	1		2	7	4	10	23	28	18	27	19	5



Autres non-infractions

	2000	2013	2014	2015	2016	2017	2018	2019	2020	2021	2022	2023
Procès-verbal d'information	18	116	91	77	67	76	73	83	50	41	22	4
Notification		62	89	55	95	103	105	107	77	97	119	34
Dégradation involontaire câbles (non-télécom)		7	4	4		2	2					
Demande signalement surveillance électronique										5	21	16
Fonction de contrôle armes	1	7	5	4	8	3	3	12	3	13	16	3
Non spécifié									1			
Autres non infractions	20											
Total	40	192	192	148	174	195	209	230	149	183	197	62