

STATISTIQUES POLICIERES DE CRIMINALITE

LIEU DE PERPETRATION: ZONE DE POLICE

GERMINALT

2000 - Trimestre 1 2023

Police fédérale - DGRIDRIIBIPOL

STATISTIQUES POLICIERES DE CRIMINALITE

LIEU DE PERPETRATION: ZONE DE POLICE

GERMINALT

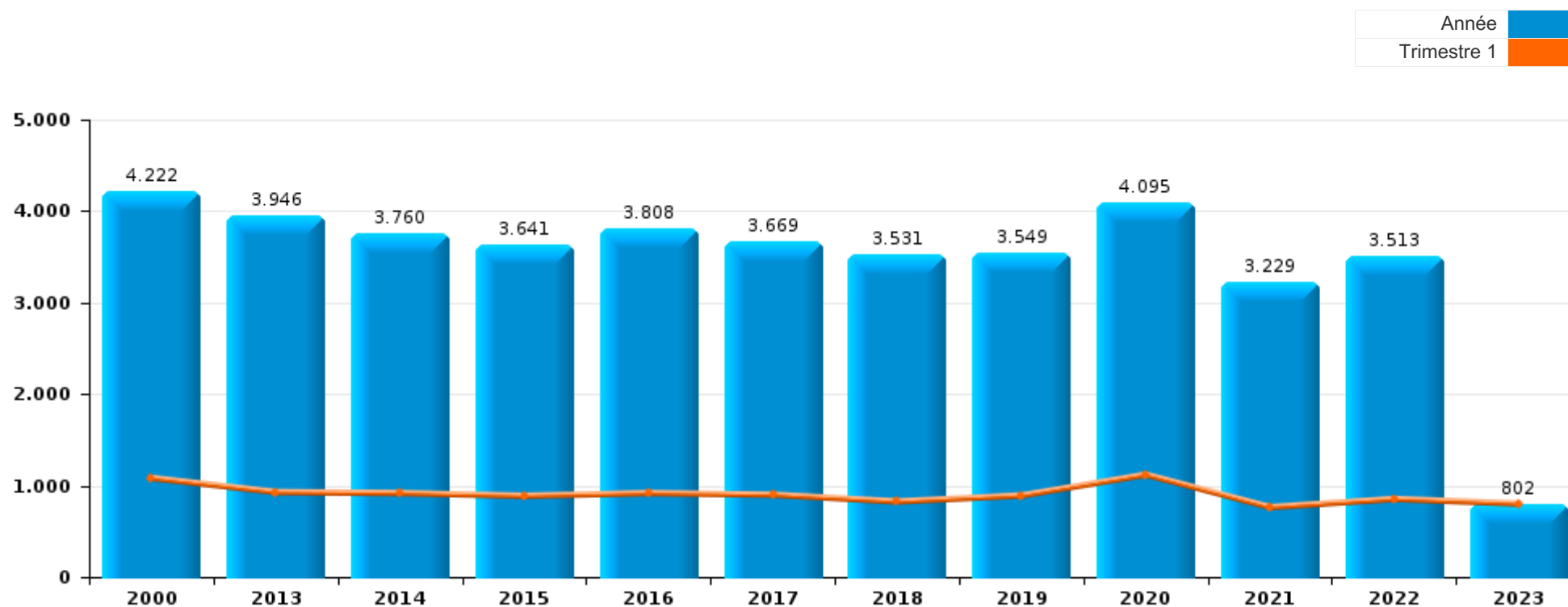
PARTIE I : INFRACTIONS JUDICIAIRES

CRIMINALITE ENREGISTREE COMMISE AU NIVEAU DE LA ZONE DE POLICE



GERMINALT

	2000	2013	2014	2015	2016	2017	2018	2019	2020	2021	2022	2023
Nombre total des délits	4.222	3.946	3.760	3.641	3.808	3.669	3.531	3.549	4.095	3.229	3.513	802



FPF/DGR/DRI/BIPOL - Statistiques policières de criminalité (date de clôture: 22/09/2023)

Les données pour les années 2001 jusqu'à 2012 ne sont plus publiées mais restent disponibles sur demande auprès du service BIPOL.

Les données pour 2023 ne concernent que le 1er trimestre.



GERMINALT

	2000	2013	2014	2015	2016	2017	2018	2019	2020	2021	2022	2023
Vol et extorsion	2.342	1.564	1.570	1.554	1.328	1.250	1.210	1.115	910	765	977	210
Infr. contre l'intégrité physique	243	335	329	299	313	332	348	371	342	357	366	77
Dégradation de la propriété	404	401	393	315	335	354	298	290	249	264	255	60
Drogues	114	316	245	236	272	262	313	437	364	208	218	79
Fraude	264	177	151	142	151	199	198	228	218	233	395	75
Infr. contre autres valeurs morales et sentiments	48	193	176	172	240	193	203	194	179	217	281	47
Infr. contre la sécurité publique	233	200	174	167	198	148	182	145	190	163	175	51
Criminalité informatique		100	94	90	143	184	161	136	188	146	210	64
Registre de population	1	127	131	130	142	99	88	97	92	121	127	23
Armes et explosifs	40	88	89	73	144	150	101	153	117	110	80	26
Santé publique		2		2			1	1	827	184	6	2
Infr. contre la famille	110	51	66	77	74	71	65	55	49	37	63	8
Environnement	39	96	52	85	127	62	38	38	45	53	39	9
Infr. contre la foi publique	44	56	49	56	59	82	53	62	59	77	59	19
Infr. contre les mœurs	55	40	42	35	39	51	37	42	54	79	64	8
Protection de la jeunesse	45	44	42	51	50	44	40	40	34	38	42	6
Infr. contre l'autorité publique	27	34	30	29	34	34	36	16	48	46	36	11
Infr. relative au statut juridique de l'enfant	18	38	25	26	39	33	47	30	31	45	19	4
Législation sur les étrangers	4	32	21	19	32	35	23	30	51	26	40	13
Code pénal social	1	9	19	17	17	20	24	24	13	7	12	4
Autres lois spéciales	118	3	2	2	5	5	2	3	3	14	7	
Protection de la personne	5	8	11	16	15	12	17	15	9	18	21	
Ivresse et alcool	9	12	21	16	20	18	3	5	5	4	1	2
Contravention Code pénal	42	4	5	6	2	8	4	1		1		
Travail	1	3	3	5	6	6	4	9	5	6	5	2
Infr. contre la liberté individuelle	2	2	11	2	5	5	10	3	5	4	3	
Protection des revenus publics	1	1	4	3	6	4	11	3	3	1	7	1
Carte d'identité	3	4		1	1	4	1	2		1	3	1
Législation économique	3	2	3	1	2		2	1	1	1		
Exercice illégal de l'autorité publique	1			3		1	4	1	2		1	
Sécurité privée	4		1	2	2	1						
Hormones et dopage		1			3	1	3	1				
Pratiques commerciales	1	1		4			1	1	1			
Marchand de sommeil		1	1	1	1		1			1		
Traite des êtres humains					3	1	1				1	
Autres infractions Code pénal		1		2								
Provocation crime ou délits									1	2		
Infr. contre la Sécurité de l'Etat				2								
Législation sur les élections							1					
Sous-total	4.222	3.946	3.760	3.641	3.808	3.669	3.531	3.549	4.095	3.229	3.513	802
Contravention règlement policier local		215	203	153	124	126	97	92	660	102	52	17
Sous-total		215	203	153	124	126	97	92	660	102	52	17
Total	4.222	4.161	3.963	3.794	3.932	3.795	3.628	3.641	4.755	3.331	3.565	819

FPF/DGR/DRI/BIPOL - Statistiques policières de criminalité (date de clôture: 22/09/2023)

Les données pour les années 2001 jusqu'à 2012 ne sont plus publiées mais restent disponibles sur demande auprès du service BIPOL.

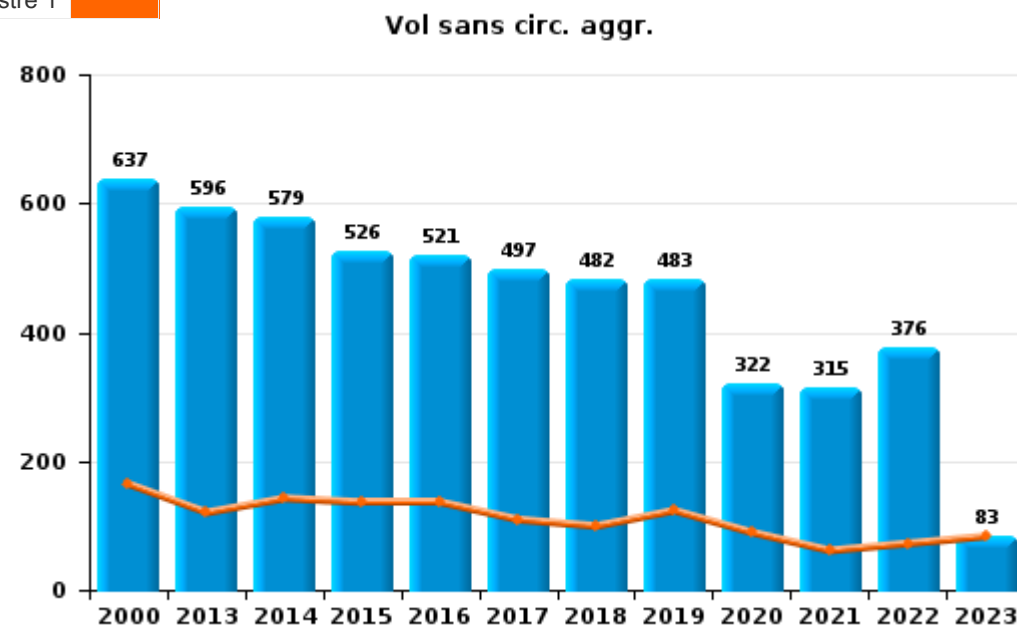
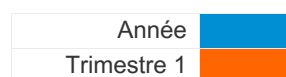
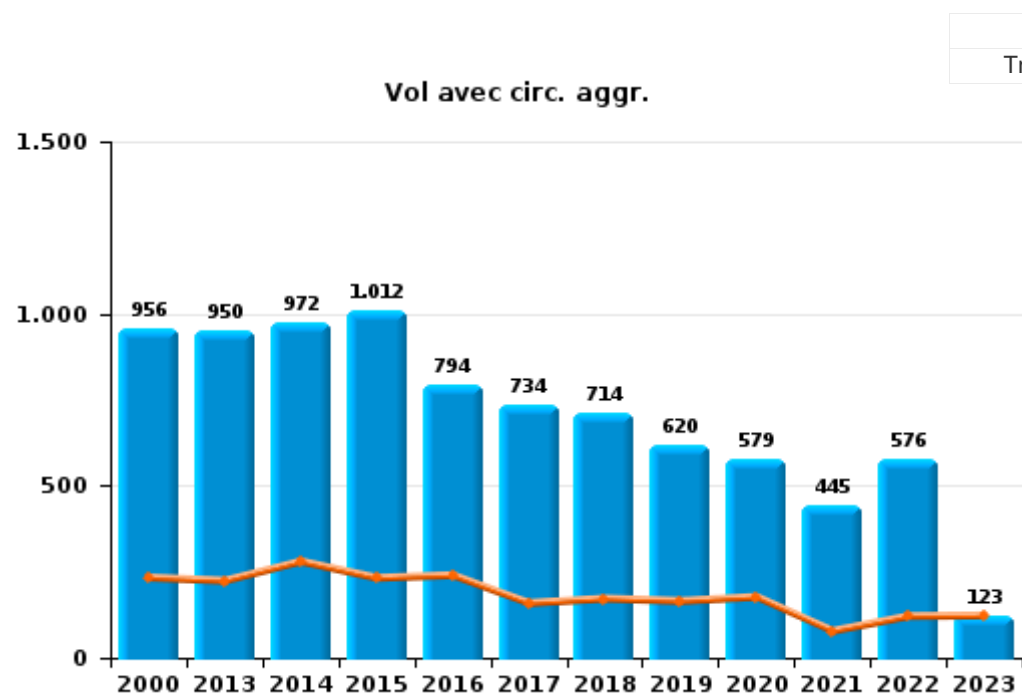
Les données pour 2023 ne concernent que le 1er trimestre.



I.1. Catégorie des infractions : Vol et extorsion (top 5 des infractions au niveau national 2022)

GERMINALT

	2000	2013	2014	2015	2016	2017	2018	2019	2020	2021	2022	2023
Vol avec circ. aggr.	956	950	972	1.012	794	734	714	620	579	445	576	123
Vol sans circ. aggr.	637	596	579	526	521	497	482	483	322	315	376	83
Vol non spécifié	744	5	2	7	7	7	3	6	5	1	10	1
Extorsion	4	13	17	9	6	12	11	6	4	4	15	3
Autres	1											
Total	2.342	1.564	1.570	1.554	1.328	1.250	1.210	1.115	910	765	977	210

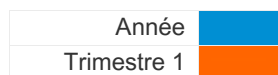




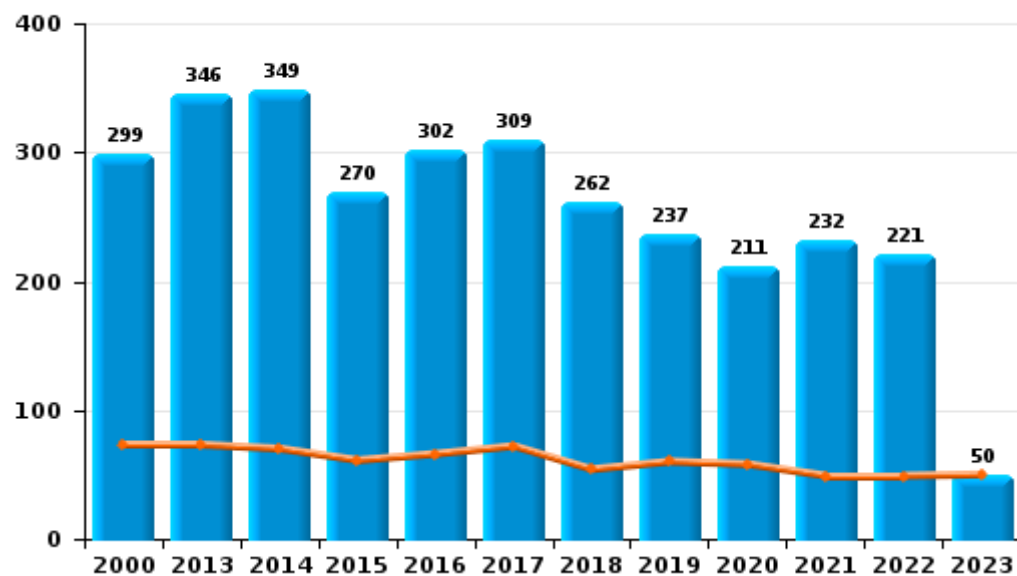
I.2. Catégorie des infractions : Dégradation de la propriété (top 5 des infractions au niveau national 2022)

GERMINALT

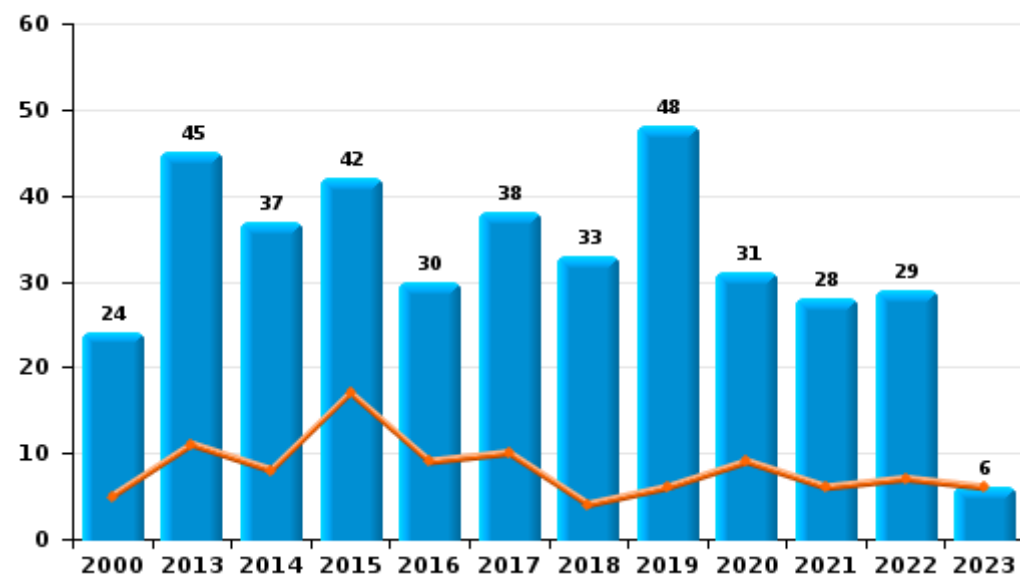
	2000	2013	2014	2015	2016	2017	2018	2019	2020	2021	2022	2023
Vandalisme	299	346	349	270	302	309	262	237	211	232	221	50
Incendie volontaire	14	37	33	27	21	30	25	42	23	19	25	4
Destruction, dénaturation, dégradation	81	10	7	3	3	6	3	5	7	3	5	4
Incendie involontaire	10	8	4	15	9	8	8	6	8	9	4	2
Destruction par explosion volontaire						1				1		
Total	404	401	393	315	335	354	298	290	249	264	255	60



Vandalisme



Incendie



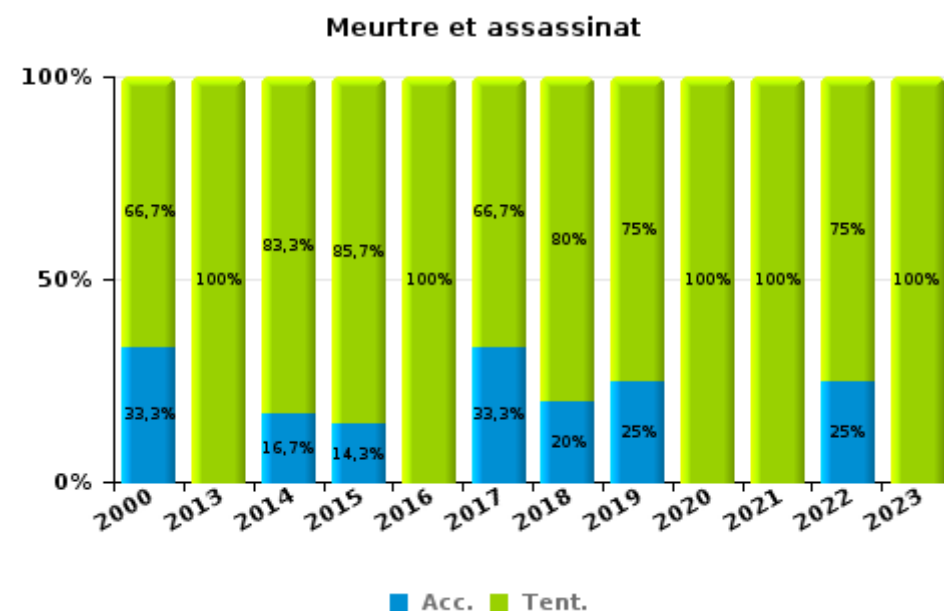
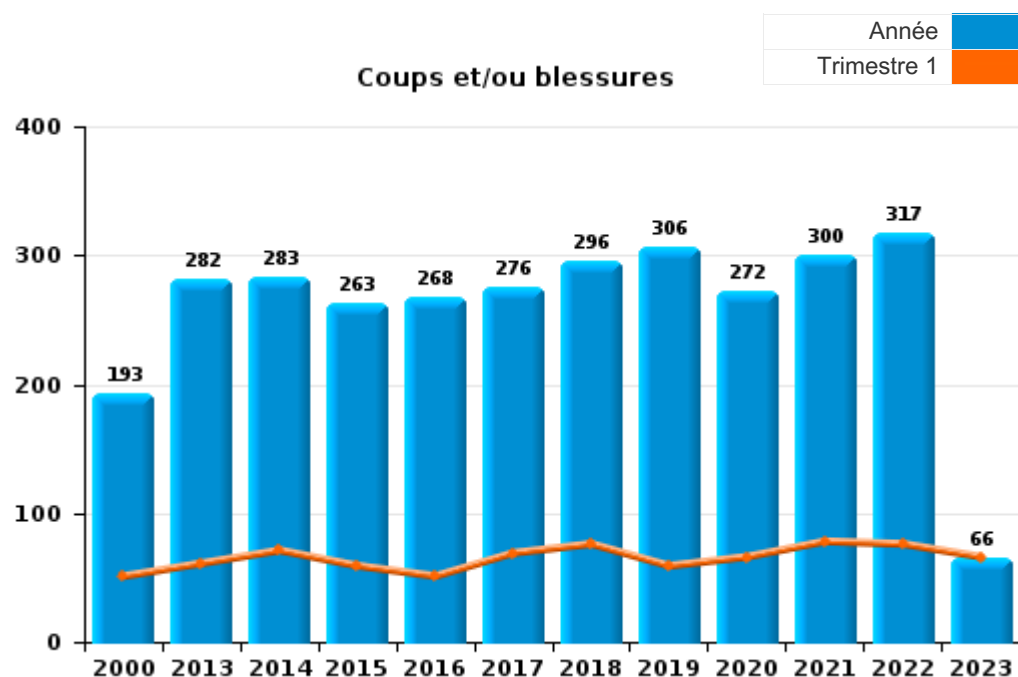
FPF/DGR/DRI/BIPOL - Statistiques policières de criminalité (date de clôture: 22/09/2023)
 Les données pour les années 2001 jusqu'à 2012 ne sont plus publiées mais restent disponibles sur demande auprès du service BIPOL.
 Les données pour 2023 ne concernent que le 1er trimestre.



I.3. Catégorie des infractions : Infr. contre l'intégrité physique (top 5 des infractions au niveau national 2022)

GERMINALT

	2000	2013	2014	2015	2016	2017	2018	2019	2020	2021	2022	2023
Coups et/ou blessures	193	282	283	263	268	276	296	306	272	300	317	66
Autres	47	50	40	29	41	53	47	61	63	46	45	10
Meurtre et assassinat	3	3	6	7	4	3	5	4	7	11	4	1
Total	243	335	329	299	313	332	348	371	342	357	366	77



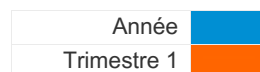
FPF/DGR/DRI/BIPOL - Statistiques policières de criminalité (date de clôture: 22/09/2023)
 Les données pour les années 2001 jusqu'à 2012 ne sont plus publiées mais restent disponibles sur demande auprès du service BIPOL.
 Les données pour 2023 ne concernent que le 1er trimestre.



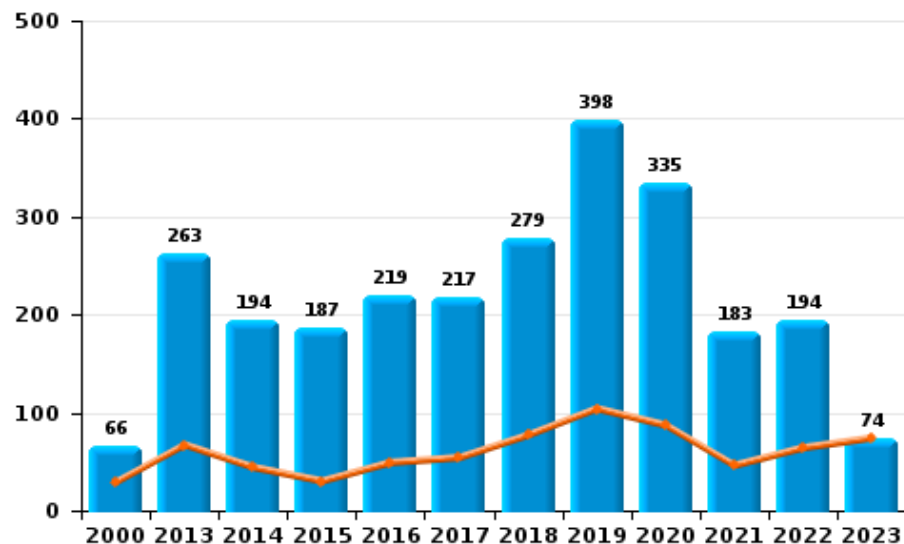
I.4. Catégorie des infractions : Drogues (top 5 des infractions au niveau national 2022)

GERMINALT

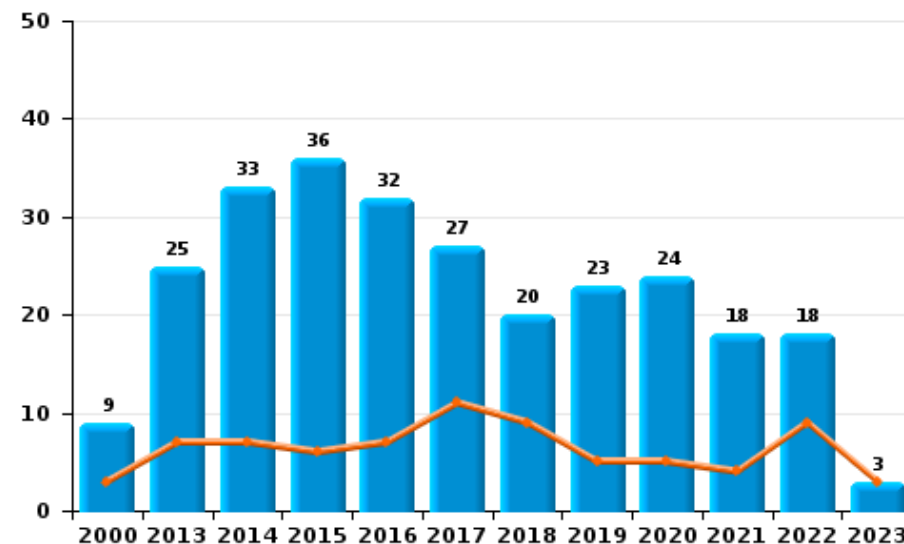
	2000	2013	2014	2015	2016	2017	2018	2019	2020	2021	2022	2023
Détention	66	263	194	187	219	217	279	398	335	183	194	74
Commerce	9	25	33	36	32	27	20	23	24	18	18	3
Fabrication	1	4	6	7	17	9	7	8	2	4	4	1
Usage	35	8	5	5	3		4	3	2	1		
Importation et exportation	2	6	4		1	4	2	4		2	1	
Autres	1	10	3	1		5	1	1	1		1	1
Total	114	316	245	236	272	262	313	437	364	208	218	79



Détention



Commerce



FPF/DGR/DRI/BIPOL - Statistiques policières de criminalité (date de clôture: 22/09/2023)
 Les données pour les années 2001 jusqu'à 2012 ne sont plus publiées mais restent disponibles sur demande auprès du service BIPOL.
 Les données pour 2023 ne concernent que le 1er trimestre.



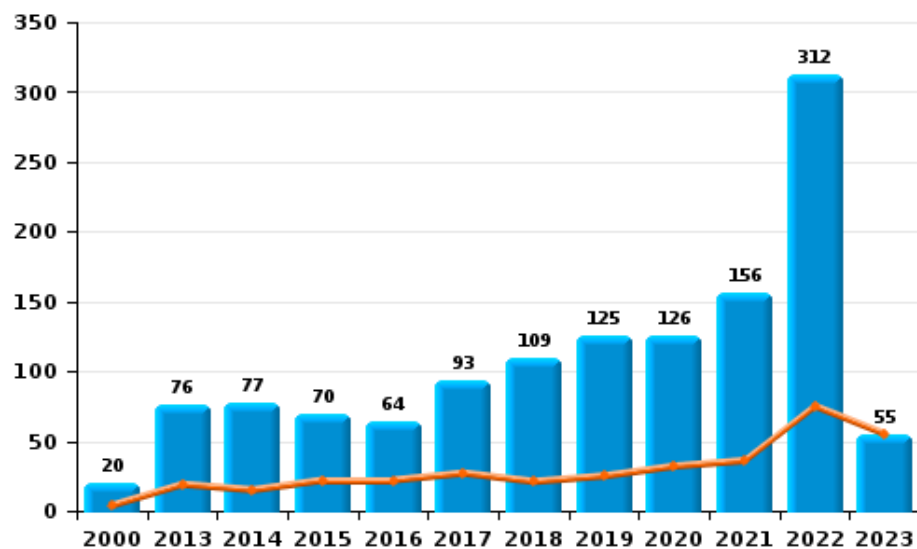
I.5. Catégorie des infractions : Fraude (top 5 des infractions au niveau national 2022)

GERMINALT

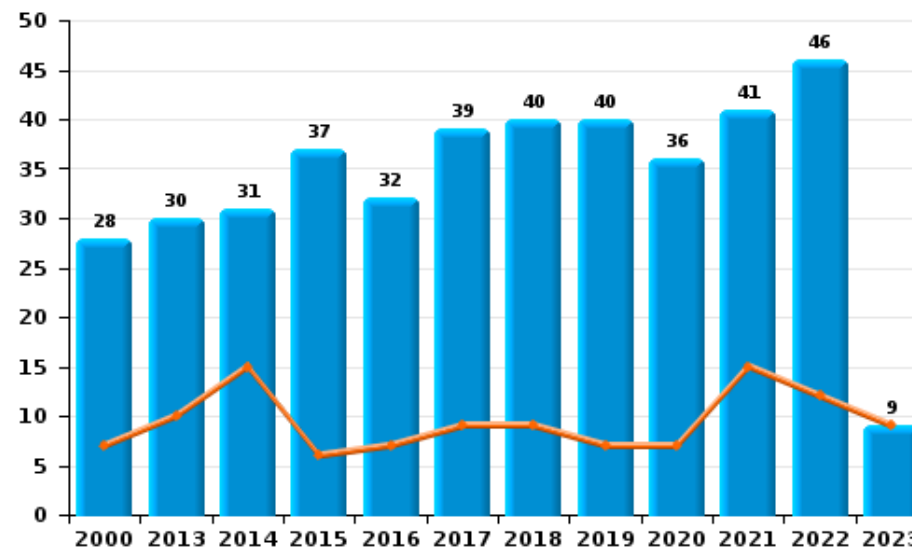
	2000	2013	2014	2015	2016	2017	2018	2019	2020	2021	2022	2023
Abus de confiance et infr. apparentées	28	30	31	37	32	39	40	40	36	41	46	9
Détournement et destruction frauduleuse	133	30	14	11	19	25	12	9	9	10	11	4
Escroquerie	20	76	77	70	64	93	109	125	126	156	312	55
Fraudes: Autres	17	3	3	4	7	3	3	10	18	7	13	5
Grivèlerie	24	24	11	10	13	12	19	16	6	4	3	
Infr. liées à l'insolvabilité		3	2	2		2	1	2	2	2		
Recel	42	11	13	8	16	25	14	26	21	13	10	2
Total	264	177	151	142	151	199	198	228	218	233	395	75



Escroquerie



Abus de confiance et infr. apparentée



STATISTIQUES POLICIERES DE CRIMINALITE

LIEU DE PERPETRATION: ZONE DE POLICE

GERMINALT

PARTIE II : FIGURES CRIMINELLES / PHENOMENES



GERMINALT

FC Vol moyen de transport

	2000	2013	2014	2015	2016	2017	2018	2019	2020	2021	2022	2023
Vol de voiture	423	97	95	98	94	96	65	73	41	30	33	13
Vol de moto	14	4	5	7	4	1	1	5		3	2	1
Carjacking	53	8	6	4	2	2	2	2	1	2	6	2
Homejacking	9	3	2				3	1		2		
Vol dans les garages	18	17	7	10	6	10	9	8	1	4	1	
Vol de vélomoteur	41	9	11	4	5	4	5		2	4	1	1
Vol de vélo	15	24	30	16	18	19	19	14	16	20	24	3

FC Cambriolage

	2000	2013	2014	2015	2016	2017	2018	2019	2020	2021	2022	2023
Cambriolage dans habitation	665	504	486	486	390	374	377	366	357	300	384	75
Cambriolage ds entreprise ou commerce	160	83	72	91	68	77	51	43	19	29	37	12
Cambriolage ds service public ou bâtiment administ	61	34	36	24	36	34	29	22	15	7	12	4
Vol au bélier		2	2	5	2	4	2				2	
Cambriolage dans bâtiment (total)	884	620	594	601	494	484	457	431	391	336	433	91



FC Vol autre

	2000	2013	2014	2015	2016	2017	2018	2019	2020	2021	2022	2023
Vol à main armée	102	30	36	18	19	22	21	7	8	12	12	5
Vol avec violence sans arme	76	42	56	44	33	30	34	23	22	22	61	5
Vol dans ou sur un véhicule	318	255	274	333	248	168	201	140	128	83	107	17
Sacjacking dans une voiture				1								
Vol d'armes et explosifs	28	14	9	16	16	14	15	7	11	10	13	2
Arrachage de sac à main	13	3	4	3	3	2	1	1	1			
Vol à l'arraché	24	12	10	13	12	5	8	8	3	3	4	1
Vol à la tire	58	34	29	32	36	43	32	32	15	13	20	5
Vol à l'étalage	45	49	61	48	58	51	52	53	58	37	25	16
Vol par ruse	80	26	40	22	36	31	32	27	22	13	19	7
Vol de métaux	3	19	15	8	13	25	21	14	11	17	29	3
Vol sur les chantiers	15	36	41	19	25	24	27	23	9	13	15	3
Home-invasion					4				1	1	6	1
Vol d'animaux	5	1	3	5	1	2	5	4	4	6	5	
Vol de cargaison			1		1			1	1			

Criminalité ICT

	2000	2013	2014	2015	2016	2017	2018	2019	2020	2021	2022	2023
Fraude de cartes de paiements	7	66	66	61	97	117	97	82	103	85	108	25
Phishing			1	3		5	6	7	6	5	3	7
Ransomware						1			1			
Shouldersurfing		1	1			1	4	2				1
Skimming		1	1	1	3		1		1		1	



FC Autre

	2000	2013	2014	2015	2016	2017	2018	2019	2020	2021	2022	2023
Violence contre les métiers d'intérêt général	2	4	6	3	13	5	3	11	6	10	11	3
Viol collectif	1			1	2		1	1		2		
Graffiti	3	8	7	8	5	11	11	5	15	6	3	9
Dégradation de voiture	62	202	201	141	159	162	165	153	123	119	114	19
Rixe au couteau	1	2	2	3	4	2	2	2	1	3	1	1

PH Violence intrafamiliale (VIF)

	2000	2013	2014	2015	2016	2017	2018	2019	2020	2021	2022	2023
VIF: physique, dans le couple	12	98	88	75	87	89	109	101	102	111	107	16
VIF: physique, envers des descendants	3	11	14	17	9	16	21	18	21	19	19	3
VIF: physique, envers d'autres membres	59	18	24	18	16	27	25	19	22	27	20	5
VIF: sexuelle, dans le couple			1		1			1	2	1		
VIF: sexuelle, envers des descendants	7	5	3	1	1	3	1		4	3	2	
VIF: sexuelle, envers d'autres membres								2				
VIF: psychique, dans le couple	92	86	104	98	120	81	98	88	88	97	109	14
VIF: psychique, envers des descendants		3	2		3	3	2	2	3	1	7	1
VIF: psychique, envers d'autres membres		9	4	4	7	3	4	2	2	5	6	3
VIF: économique, dans le couple	1	15	12	9	9	6	6	7	7	5	12	2
VIF: économique, envers des descendants		1				1	2	1				
VIF: économique, envers d'autres membres	40	17	12	14	11	28	31	23	11	5	8	6



PH Hormones et dopage

	2000	2013	2014	2015	2016	2017	2018	2019	2020	2021	2022	2023
Dopage humain		1			3	1	4	1				
Engraissement illégal			1									

PH Drogues

	2000	2013	2014	2015	2016	2017	2018	2019	2020	2021	2022	2023
Vente de cocaïne		4	4	7	8	6	7	5	8	2	11	1
Import-export de cocaïne											1	
Vente de drogues synthétiques				2		2	1				1	
Production de cannabis (culture)		2	3	6	11	2	4	3	1	2	2	
Vente de cannabis en grande quantité			1									
Vente-traffic d'héroïne		5	1			1	4	1	1	2	2	

PH Trafic d'armes

	2000	2013	2014	2015	2016	2017	2018	2019	2020	2021	2022	2023
Commerce et production d'arme à feu et mun.		2	3	1		2	2				1	
Commerce et production d'arme non à feu								1				

PH Traite des êtres humains

	2000	2013	2014	2015	2016	2017	2018	2019	2020	2021	2022	2023
TEH - exploitation économique					3	1	1				1	
TEH - exploitation sexuelle	3		2	1	1	3		1		2	1	



PH Violence dans l'espace public

	2000	2013	2014	2015	2016	2017	2018	2019	2020	2021	2022	2023
Violence physique (transport public)	5	1	3	3	3	1	3	1	3	2	2	2
Violence physique (voie publique)	56	87	99	102	91	110	118	97	95	99	114	24
Violence physique (autre endroit public)	2	7	6	2	5	2	4	2	1	2	5	
Violence physique (endroit accessible au public)	39	43	32	33	37	30	23	37	22	22	36	3
Violence sexuelle (transport public)		1	1	2	1			2		1		
Violence sexuelle (voie publique)	7	10	3	8	7	7	7	10	5	8	9	
Violence sexuelle (autre endroit public)	2		1	2		1		2	1		2	
Violence sexuelle (endroit accessible au public)	4	2	10	2	3	3	2	3	4	4	5	3
Violence psychique (transport public)		2	2	2	2	1	2	1			1	
Violence psychique (voie publique)	65	62	73	59	90	87	88	66	100	87	86	13
Violence psychique (autre endroit public)	3	5	1	2	5	3	13	7	7	10	3	1
Violence psychique (endroit accessible au public)	38	29	39	32	30	27	30	25	37	23	26	5
Vol à main armée (transport public)						1						
Vol à main armée (voie publique)	37	5	8	1	4	1	3	2		5	2	1
Vol à main armée (autre endroit public)			1				2					
Vol à main armée (endroit accessible au public)	40	16	19	14	8	18	9	4	3	1	3	1
Vol avec violence sans arme (transport public)	1	1			1							
Vol avec violence sans arme (voie publique)	27	21	23	19	14	10	13	8	8	4	13	1
Vol avec violence sans arme (autre endroit public)	1	2	3	4	2	1	1				1	
Vol avec violence sans arme (endr. acces. au pub.)	37	7	16	9	12	9	9	7	7	7	11	2



PH Autre

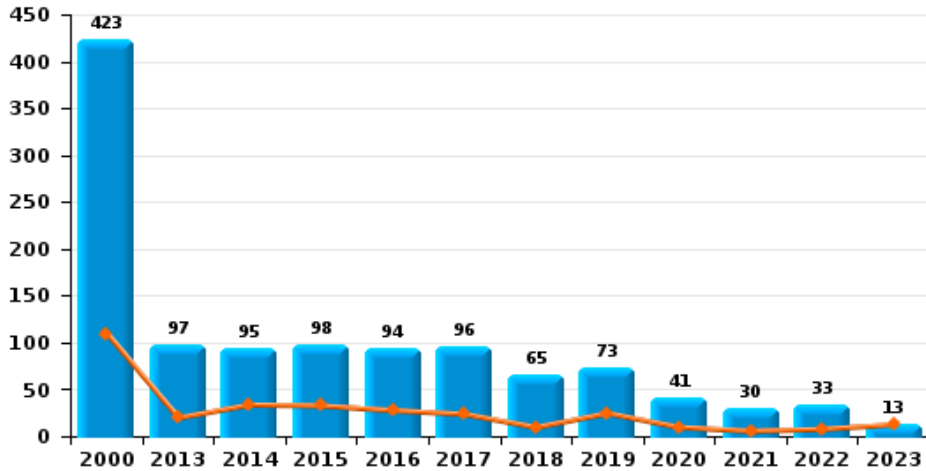
	2000	2013	2014	2015	2016	2017	2018	2019	2020	2021	2022	2023
Faux policiers		5	9	4	6	3	3	2	2	3	1	1
Terrorisme, extrémisme et radicalisme			1				1					
Cyberharcèlement	6	47	61	67	95	76	90	95	84	88	85	25
Fraude à l'identité	5	19	20	31	29	32	27	32	45	38	47	9



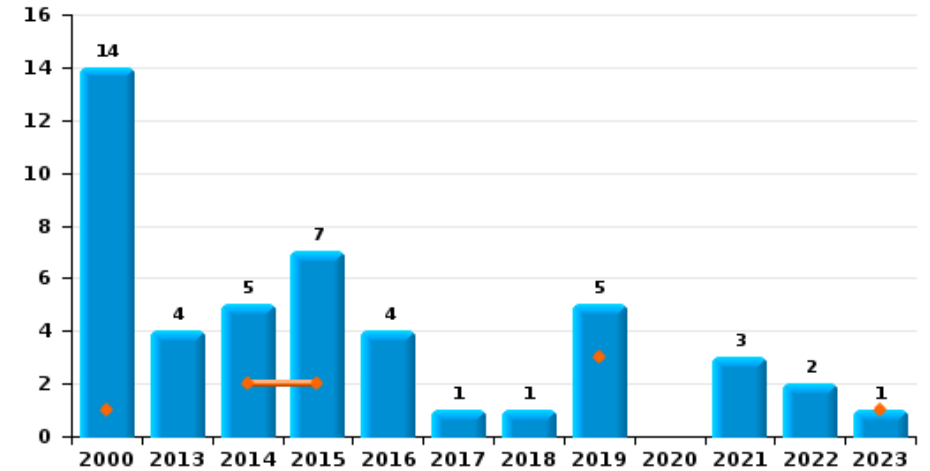
GERMINALT

Année	■
Trimestre 1	■

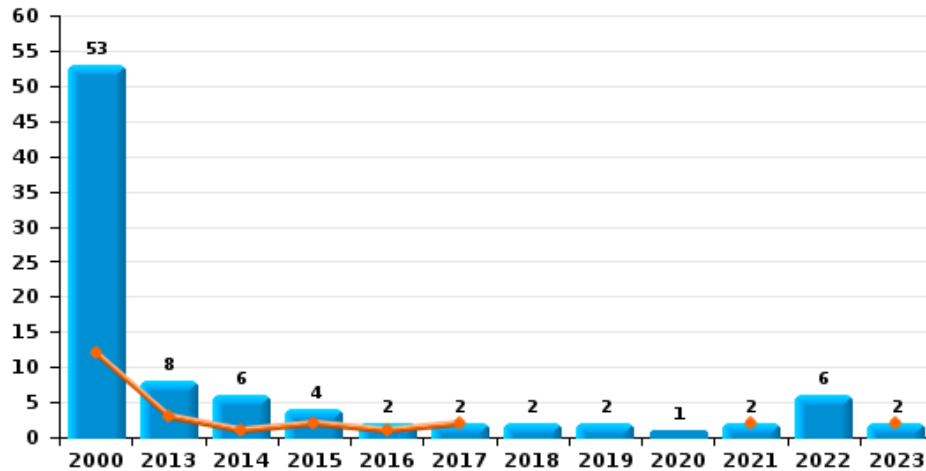
Vol de voiture



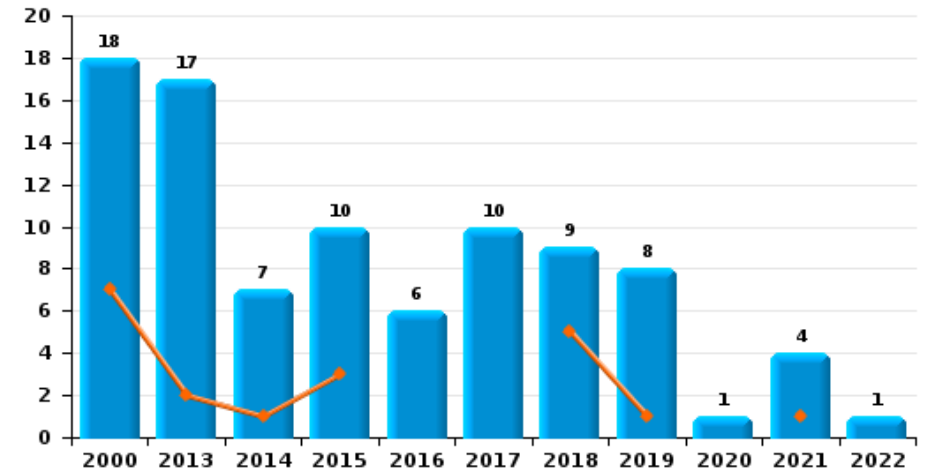
Vol de moto



Carjacking



Vol dans les garages

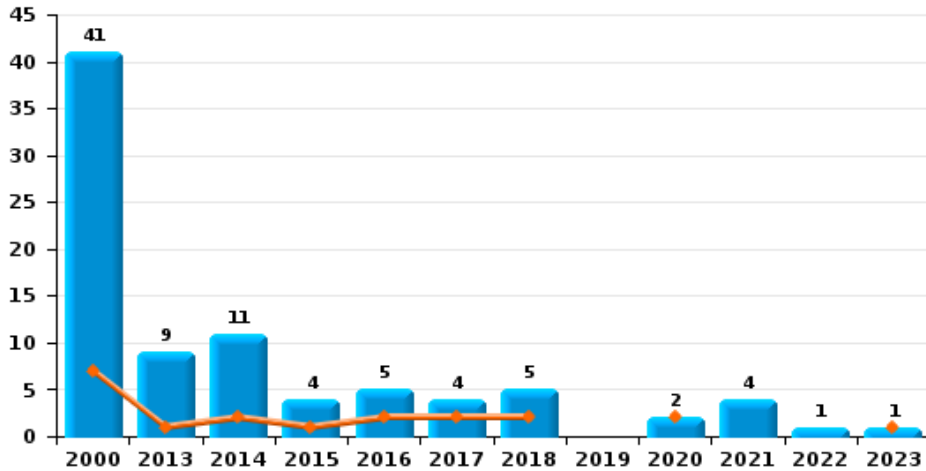




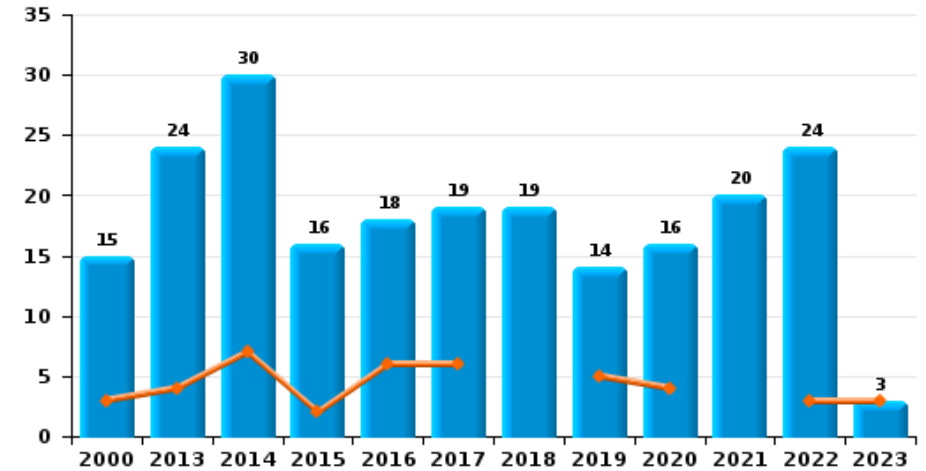
GERMINALT

Année	■
Trimestre 1	■

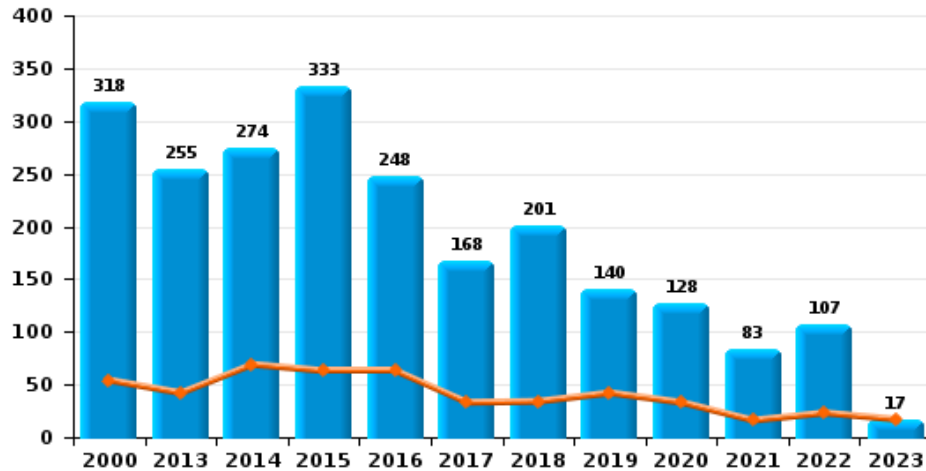
Vol de vélomoteur



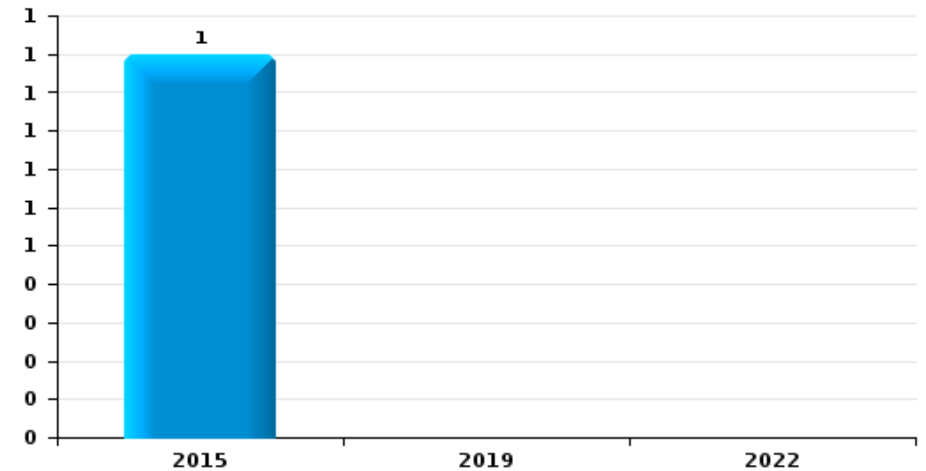
Vol de vélo



Vol dans ou sur un véhicule

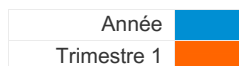


Sacjacking dans une voiture

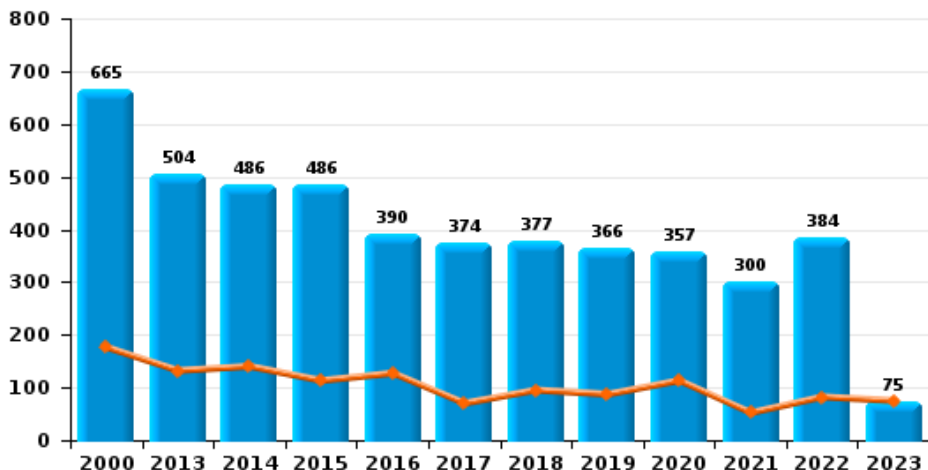




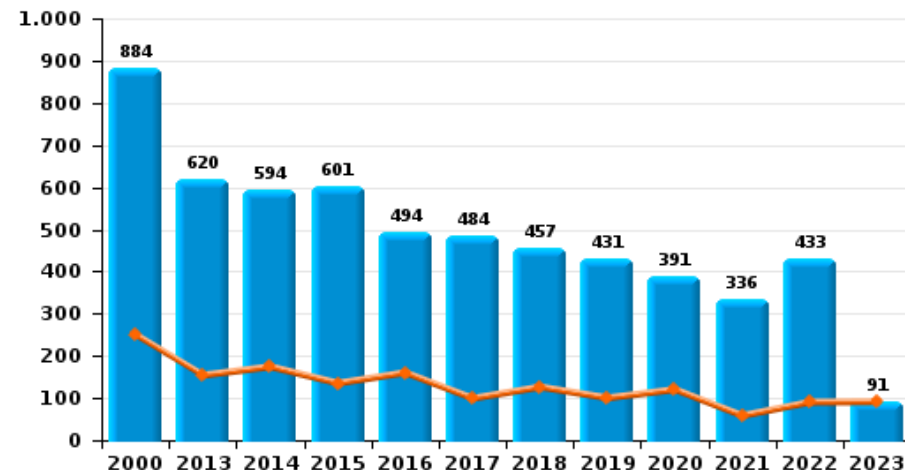
GERMINALT



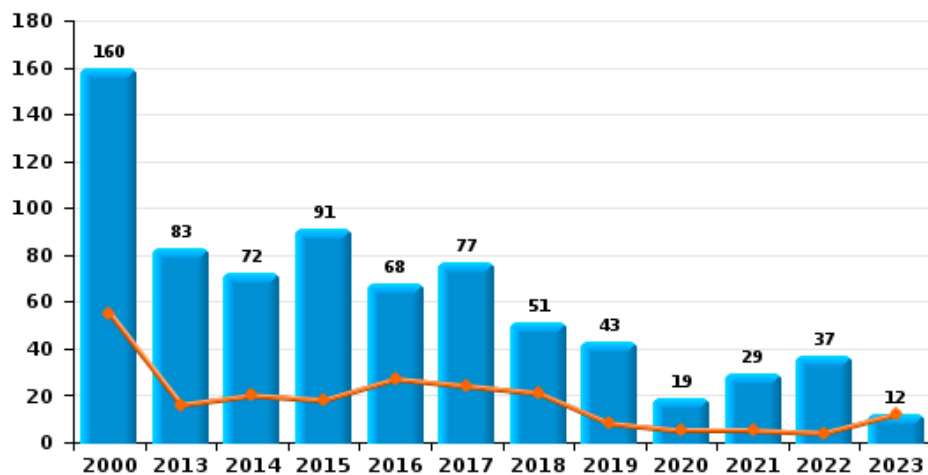
Cambriolage dans habitation



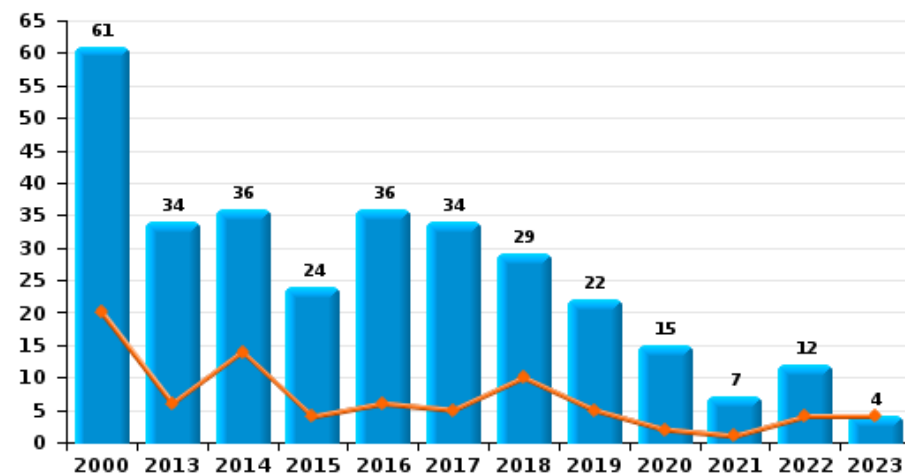
Cambriolage dans bâtiment (total)



Cambriolage ds entreprise ou commerce



Cambriolage ds service public ou bâtiment administ

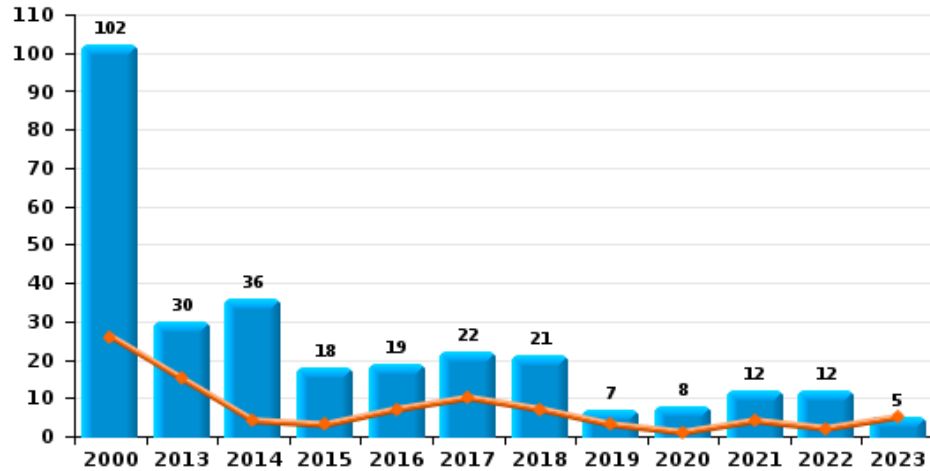




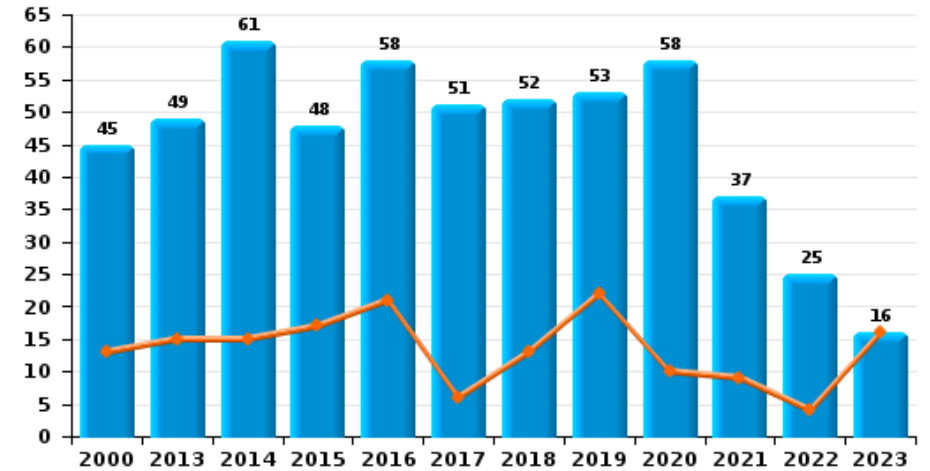
GERMINALT

Année ■
Trimestre 1 ■

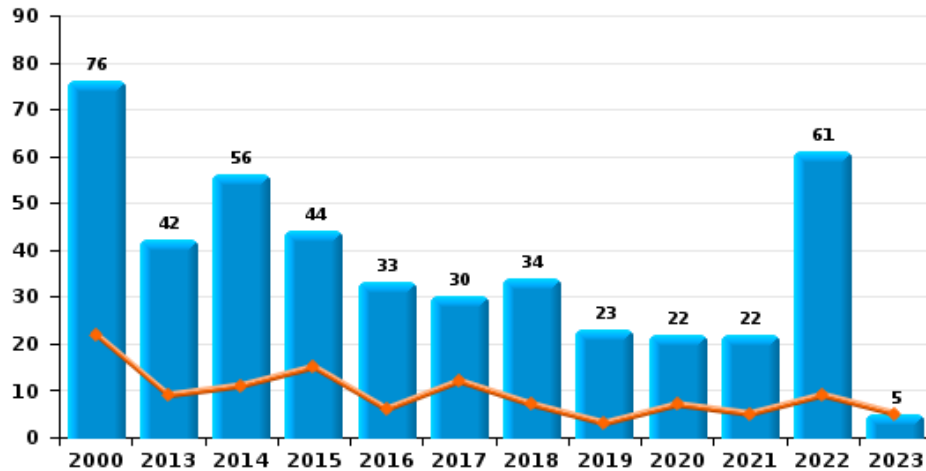
Vol à main armée



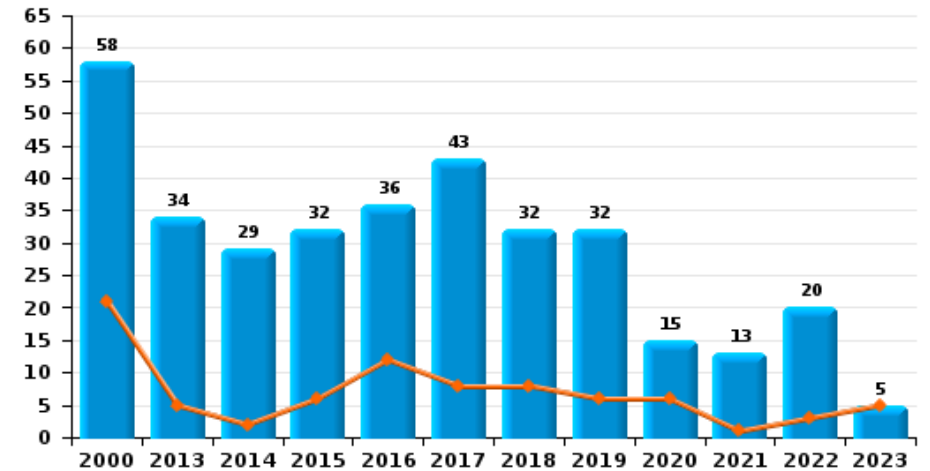
Vol à l'étalage



Vol avec violence sans arme

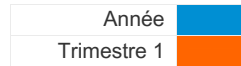


Vol à la tire

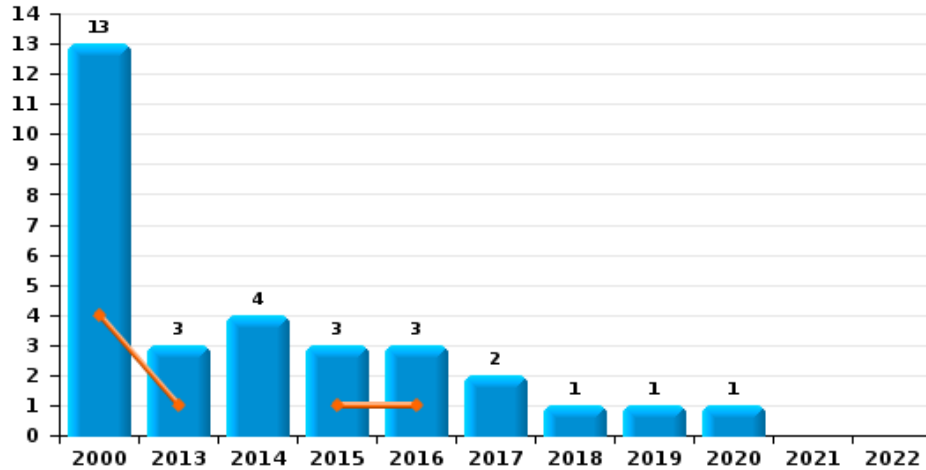




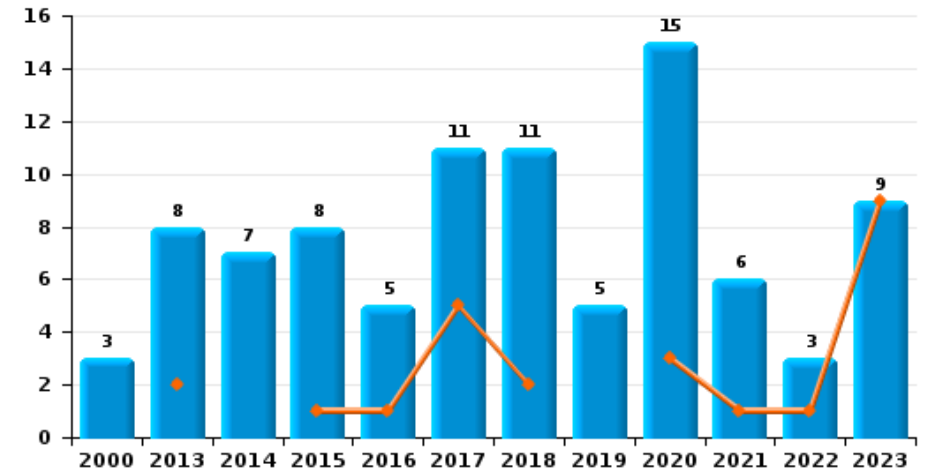
GERMINALT



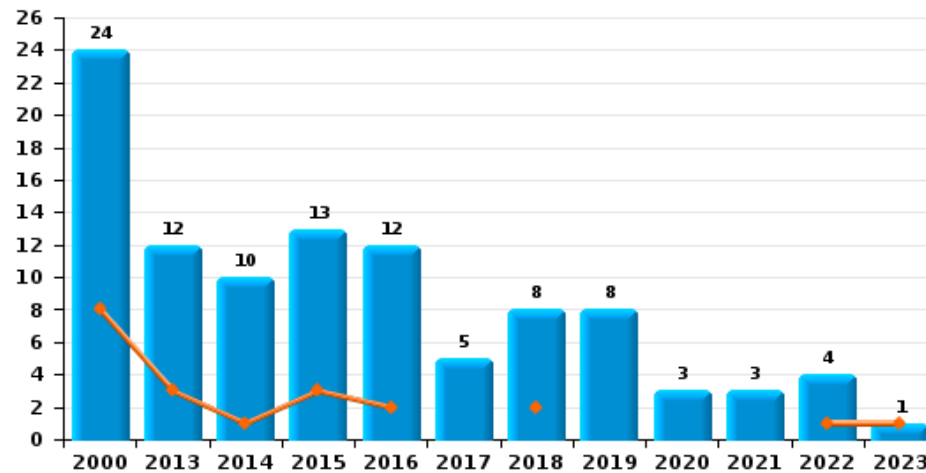
Arrachage de sac à main



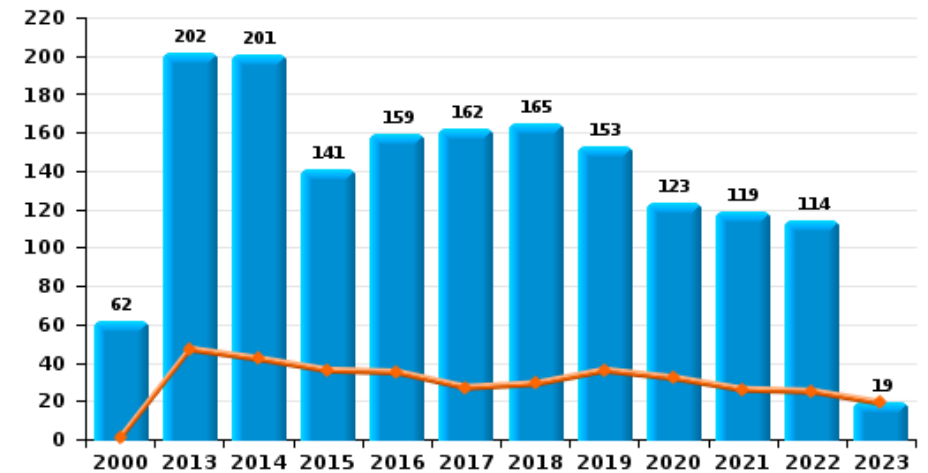
Graffiti



Vol à l'arraché



Dégradation de voiture





GERMINALT

FC Vol moyen de transport

		2000	2013	2014	2015	2016	2017	2018	2019	2020	2021	2022	2023
Vol de voiture	Trim 1	110	20	34	33	28	24	10	25	10	6	8	13
	Trim 2	126	22	20	18	17	19	17	17	8	10	6	
	Trim 3	93	30	23	21	22	18	19	15	11	10	10	
	Trim 4	94	25	18	26	27	35	19	16	12	4	9	
	Total	423	97	95	98	94	96	65	73	41	30	33	13
Vol de moto	Trim 1	1		2	2				3				1
	Trim 2	1	2	1	2	3		1	1		1	1	
	Trim 3	7	1	1	2	1					2		
	Trim 4	5	1	1	1		1		1			1	
	Total	14	4	5	7	4	1	1	5		3	2	1
Carjacking	Trim 1	12	3	1	2	1	2				2		2
	Trim 2	20		2				1					
	Trim 3	9	1	3	2	1		1	1	1		3	
	Trim 4	12	4						1			3	
	Total	53	8	6	4	2	2	2	2	2	1	2	6
Homejacking	Trim 1		2						1				
	Trim 2	3		1				1					
	Trim 3	3											
	Trim 4	3	1	1				2			2		
	Total	9	3	2				3	1		2		
Vol dans les garages	Trim 1	7	2	1	3			5	1		1		
	Trim 2	2	6	3	1	3		3	5				
	Trim 3	8	8	3	2	1	2		1	1	3	1	
	Trim 4	1	1		4	2	8	1	1				
	Total	18	17	7	10	6	10	9	8	1	4	1	



FC Vol moyen de transport

		2000	2013	2014	2015	2016	2017	2018	2019	2020	2021	2022	2023
Vol de vélomoteur	Trim 1	7	1	2	1	2	2	2		2			1
	Trim 2	9	4	2	1	1	1	1			1	1	
	Trim 3	16	3	4	1	1	1	2			3		
	Trim 4	9	1	3	1	1							
	Total	41	9	11	4	5	4	5			2	4	1
Vol de vélo	Trim 1	3	4	7	2	6	6		5	4			3
	Trim 2	3	7	6	5	3	7	8	2	5	8	10	
	Trim 3	7	8	9	6	6	3	5	3	4	7	4	
	Trim 4	2	5	8	3	3	3	6	4	3	5	7	
	Total	15	24	30	16	18	19	19	14	16	20	24	3



FC Cambriolage

		2000	2013	2014	2015	2016	2017	2018	2019	2020	2021	2022	2023
Cambriolage dans habitation	Trim 1	176	132	140	113	127	70	95	87	113	52	82	75
	Trim 2	187	138	115	111	83	73	72	68	58	80	80	
	Trim 3	153	93	113	101	80	98	78	70	86	87	99	
	Trim 4	149	141	118	161	100	133	132	141	100	81	123	
	Total	665	504	486	486	390	374	377	366	357	300	384	75
Cambriolage ds entreprise ou commerce	Trim 1	55	16	20	18	27	24	21	8	5	5	4	12
	Trim 2	49	29	13	29	16	12	14	15	2	5	7	
	Trim 3	23	20	13	28	13	17	5	10	10	9	22	
	Trim 4	33	18	26	16	12	24	11	10	2	10	4	
	Total	160	83	72	91	68	77	51	43	19	29	37	12
Cambriolage ds service public ou bâtiment administ	Trim 1	20	6	14	4	6	5	10	5	2	1	4	4
	Trim 2	18	10	7	7	2	14	8	5	2	2	6	
	Trim 3	7	8	10	8	8	8	5	8	3	1	1	
	Trim 4	16	10	5	5	20	7	6	4	8	3	1	
	Total	61	34	36	24	36	34	29	22	15	7	12	4
Vol au bélier	Trim 1		1		1	1	1						
	Trim 2				1			2					
	Trim 3			2	3	1						1	
	Trim 4		1				3					1	
	Total		2	2	5	2	4	2				2	
Cambriolage dans bâtiment (total)	Trim 1	250	154	174	135	160	99	126	100	120	58	90	91
	Trim 2	254	177	135	147	101	99	94	88	62	87	93	
	Trim 3	183	120	136	137	101	123	88	88	99	97	122	
	Trim 4	197	169	149	182	132	163	149	155	110	94	128	
	Total	884	620	594	601	494	484	457	431	391	336	433	91



FC Vol autre

		2000	2013	2014	2015	2016	2017	2018	2019	2020	2021	2022	2023
Vol à main armée	Trim 1	26	15	4	3	7	10	7	3	1	4	2	5
	Trim 2	38	2	8	4	4	5	4	2	1	3	2	
	Trim 3	16	6	12	9	4	1	4	2	3	3	6	
	Trim 4	22	7	12	2	4	6	6		3	2	2	
	Total	102	30	36	18	19	22	21	7	8	12	12	5
Vol avec violence sans arme	Trim 1	22	9	11	15	6	12	7	3	7	5	9	5
	Trim 2	22	12	17	8	7	5	10	7	8	5	11	
	Trim 3	14	14	15	11	13	7	9	10	4	8	22	
	Trim 4	18	7	13	10	7	6	8	3	3	4	19	
	Total	76	42	56	44	33	30	34	23	22	22	61	5
Vol dans ou sur un véhicule	Trim 1	54	42	69	63	63	33	34	42	33	16	23	17
	Trim 2	90	72	93	124	62	36	61	28	30	21	28	
	Trim 3	84	73	50	95	72	47	54	42	32	16	32	
	Trim 4	90	68	62	51	51	52	52	28	33	30	24	
	Total	318	255	274	333	248	168	201	140	128	83	107	17
Sacjacking dans une voiture	Trim 4				1								
	Total				1								
Vol d'armes et explosifs	Trim 1	9	2	5	5	6	4	4	1	4		2	2
	Trim 2	6	8	1	6	1	1	2	1	3	2	2	
	Trim 3	4	1	3	2	7	5	2	3	2	4	5	
	Trim 4	9	3		3	2	4	7	2	2	4	4	
	Total	28	14	9	16	16	14	15	7	11	10	13	2



FC Vol autre

		2000	2013	2014	2015	2016	2017	2018	2019	2020	2021	2022	2023
Arrachage de sac à main	Trim 1	4	1		1	1							
	Trim 2	4	1	2									
	Trim 3		1	2		2	2		1	1			
	Trim 4	5			2			1					
	Total	13	3	4	3	3	2	1	1	1			
Vol à l'arraché	Trim 1	8	3	1	3	2		2				1	1
	Trim 2	7	3	5	1	1	1	1		1			
	Trim 3	3	6	4	4	7	2	4	8	2	2	3	
	Trim 4	6			5	2	2	1			1		
	Total	24	12	10	13	12	5	8	8	3	3	4	1
Vol à la tire	Trim 1	21	5	2	6	12	8	8	6	6	1	3	5
	Trim 2	15	8	13	5	10	17	11	11	1	4	9	
	Trim 3	12	9	8	12	8	10	4	9	6	2	5	
	Trim 4	10	12	6	9	6	8	9	6	2	6	3	
	Total	58	34	29	32	36	43	32	32	15	13	20	5
Vol à l'étalage	Trim 1	13	15	15	17	21	6	13	22	10	9	4	16
	Trim 2	15	11	21	7	16	11	17	8	15	9	14	
	Trim 3	5	7	12	10	9	10	11	14	7	12	4	
	Trim 4	12	16	13	14	12	24	11	9	26	7	3	
	Total	45	49	61	48	58	51	52	53	58	37	25	16
Vol par ruse	Trim 1	26	7	6	5	16	9	7	8	7	4	4	7
	Trim 2	25	5	15	5	7	5	2	5	3	4	8	
	Trim 3	14	4	6	4	10	5	6	9	7	2	4	
	Trim 4	15	10	13	8	3	12	17	5	5	3	3	
	Total	80	26	40	22	36	31	32	27	22	13	19	7



FC Vol autre

		2000	2013	2014	2015	2016	2017	2018	2019	2020	2021	2022	2023
Vol de métaux	Trim 1	1	4	3	4	3	5	5	8	1		6	3
	Trim 2		6	2	3		9	5	3	3	6	7	
	Trim 3	1	4	2	1	1	3	9		2	4	12	
	Trim 4	1	5	8		9	8	2	3	5	7	4	
	Total	3	19	15	8	13	25	21	14	11	17	29	3
Vol sur les chantiers	Trim 1	4	2	13	6	6	4	7	8	4	4	4	3
	Trim 2	5	8	7	4	5	7	9	10	2	3	3	
	Trim 3	2	14	6	8	5	8	5	3		1	3	
	Trim 4	4	12	15	1	9	5	6	2	3	5	5	
	Total	15	36	41	19	25	24	27	23	9	13	15	3
Home-invasion	Trim 1									1			1
	Trim 2				1						1		
	Trim 3				1							3	
	Trim 4				2							3	
	Total				4					1	1	6	1
Vol d'animaux	Trim 1			1				1				1	
	Trim 2	3			1			2		1	3	2	
	Trim 3	1		2		1	1		3	2	2	1	
	Trim 4	1	1		4		1	2	1	1	1	1	
	Total	5	1	3	5	1	2	5	4	4	6	5	
Vol de cargaison	Trim 1			1					1				
	Trim 3				1					1			
	Total		1		1				1	1			



Criminalité ICT

		2000	2013	2014	2015	2016	2017	2018	2019	2020	2021	2022	2023
Fraude de cartes de paiements	Trim 1		18	10	8	10	28	24	35	20	14	32	25
	Trim 2	5	10	30	8	17	32	16	9	27	12	26	
	Trim 3	2	13	14	28	29	27	16	24	28	25	28	
	Trim 4		25	12	17	41	30	41	14	28	34	22	
Total		7	66	66	61	97	117	97	82	103	85	108	25
Phishing	Trim 1						1		5	1		1	7
	Trim 2			1	1			2			2	1	
	Trim 3				1	2	1	1	1	3	3		
	Trim 4				1	2	3	1	2			1	
Total				1	3		5	6	7	6	5	3	7
Ransomware	Trim 1						1						
	Trim 3									1			
Total							1			1			
Shouldersurfing	Trim 1								2				1
	Trim 2			1			1	1					
	Trim 3		1										
	Trim 4							3					
Total			1	1			1	4	2				1
Skimming	Trim 2				1					1		1	
	Trim 3		1		1			1					
	Trim 4			1		2							
Total			1	1	1	3		1		1		1	



FC Autre

		2000	2013	2014	2015	2016	2017	2018	2019	2020	2021	2022	2023
Violence contre les métiers d'intérêt général	Trim 1		2			4		1	1	1	3	2	3
	Trim 2	1	2	1	2	3	2	1	2	2	3	3	
	Trim 3			2	1	4	1		4	2	1	3	
	Trim 4	1		3		2	2	1	4	1	3	3	
	Total	2	4	6	3	13	5	3	11	6	10	11	3
Viol collectif	Trim 1	1				1		1			1		
	Trim 3				1	1			1		1		
	Total	1			1	2		1	1		2		
Graffiti	Trim 1		2		1	1	5	2		3	1	1	9
	Trim 2	1	2	3	4		2	1		8		2	
	Trim 3	2	2	2	1	1	2	6	3	1	3		
	Trim 4		2	2	2	3	2	2	2	3	2		
	Total	3	8	7	8	5	11	11	5	15	6	3	9
Dégradation de voiture	Trim 1	1	47	42	36	35	27	29	36	32	26	25	19
	Trim 2	15	58	58	36	48	51	42	37	29	28	33	
	Trim 3	20	54	52	33	37	43	47	53	34	40	35	
	Trim 4	26	43	49	36	39	41	47	27	28	25	21	
	Total	62	202	201	141	159	162	165	153	123	119	114	19
Rixe au couteau	Trim 1				1		1			1			1
	Trim 2		1	2		3		1			1		
	Trim 3	1	1		1	1	1				1		
	Trim 4				1			1	2		1	1	
	Total	1	2	2	3	4	2	2	2	2	1	3	1



PH Violence intrafamiliale (VIF)

		2000	2013	2014	2015	2016	2017	2018	2019	2020	2021	2022	2023
VIF: physique, dans le couple	Trim 1	4	17	23	18	21	22	28	17	32	32	28	16
	Trim 2	2	17	21	18	22	18	23	20	39	30	19	
	Trim 3	4	35	22	20	25	26	30	35	15	25	35	
	Trim 4	2	29	22	19	19	23	28	29	16	24	25	
	Total	12	98	88	75	87	89	109	101	102	111	107	16
VIF: physique, envers des descendants	Trim 1	1	1	2	3	4	3	7	6	5	4	1	3
	Trim 2		1	2	8	3	6	7	5	7	4	7	
	Trim 3	2	5	6	3	1	3	5	3	4	4	7	
	Trim 4		4	4	3	1	4	2	4	5	7	4	
	Total	3	11	14	17	9	16	21	18	21	19	19	3
VIF: physique, envers d'autres membres	Trim 1	18	6	7	6	2	4	11	3	4	10	7	5
	Trim 2	15	4	4	4	8	7	4	1	10	2	4	
	Trim 3	16	4	8	4	3	4	7	9	5	9	6	
	Trim 4	10	4	5	4	3	12	3	6	3	6	3	
	Total	59	18	24	18	16	27	25	19	22	27	20	5
VIF: sexuelle, dans le couple	Trim 1									1			
	Trim 3			1		1				1			
	Trim 4								1		1		
	Total			1		1			1	2	1		
VIF: sexuelle, envers des descendants	Trim 1	2	1				1			2	1	1	
	Trim 2		1			1	1			1	2	1	
	Trim 3	1		2				1		1			
	Trim 4	4	3	1	1		1						
	Total	7	5	3	1	1	3	1		4	3	2	
VIF: sexuelle, envers d'autres membres	Trim 1								2				
	Total								2				



PH Violence intrafamiliale (VIF)

		2000	2013	2014	2015	2016	2017	2018	2019	2020	2021	2022	2023
VIF: psychique, dans le couple	Trim 1	13	19	20	29	32	14	24	30	22	22	42	14
	Trim 2	21	18	33	22	28	20	21	14	26	23	19	
	Trim 3	29	26	26	19	32	25	28	21	18	29	25	
	Trim 4	29	23	25	28	28	22	25	23	22	23	23	
	Total	92	86	104	98	120	81	98	88	88	97	109	14
VIF: psychique, envers des descendants	Trim 1						1			2		2	1
	Trim 2					2		1				1	
	Trim 3			2			2		1			2	
	Trim 4		3			1		1	1	1	1	2	
	Total		3	2		3	3	2	2	3	1	7	1
VIF: psychique, envers d'autres membres	Trim 1		2		1	3		2		1	1	2	3
	Trim 2		1		1	1				1	3	3	
	Trim 3		3	3		3	1		1		1	1	
	Trim 4		3	1	2		2	2	1				
	Total		9	4	4	7	3	4	2	2	5	6	3
VIF: économique, dans le couple	Trim 1		2	3	2	2	1			4	1	1	2
	Trim 2		4	3	3	3	1	1	2	1		4	
	Trim 3	1	6	2	1	2	2	2	4	2	2	6	
	Trim 4		3	4	3	2	2	3	1		2	1	
	Total	1	15	12	9	9	6	6	7	7	5	12	2
VIF: économique, envers des descendants	Trim 2						1	1					
	Trim 3		1					1					
	Trim 4								1				
	Total		1				1	2	1				



PH Violence intrafamiliale (VIF)

		2000	2013	2014	2015	2016	2017	2018	2019	2020	2021	2022	2023
VIF: économique, envers d'autres membres	Trim 1	14	7	4	2	3	7	5	6	3		1	6
	Trim 2	14	4	3	5	1	6	8	4	1	1	3	
	Trim 3	5	4	4	4	3	8	7		1		1	
	Trim 4	7	2	1	3	4	7	11	13	6	4	3	
Total		40	17	12	14	11	28	31	23	11	5	8	6



PH Hormones et dopage

		2000	2013	2014	2015	2016	2017	2018	2019	2020	2021	2022	2023
Dopage humain	Trim 1							1	1				
	Trim 2				2	1	1						
	Trim 3						1						
	Trim 4		1		1		1						
	Total		1			3	1	4	1				
Engraissement illégal	Trim 1			1									
	Total			1									



PH Drogues

		2000	2013	2014	2015	2016	2017	2018	2019	2020	2021	2022	2023
Vente de cocaïne	Trim 1		1		1		2	2	3	1		7	1
	Trim 2				2	3		2		3	1	2	
	Trim 3		2	2	2	3	3	1		3	1	1	
	Trim 4		1	2	2	2	1	2	2	1		1	
	Total		4	4	7	8	6	7	5	8	2	11	1
Import-export de cocaïne	Trim 1											1	
	Total											1	
Vente de drogues synthétiques	Trim 1						2					1	
	Trim 3			2				1					
	Total			2		2	1					1	
Production de cannabis (culture)	Trim 1		1	1	2			1			1		
	Trim 2		1		1	5			2		1	1	
	Trim 3			1	1	1	2	2				1	
	Trim 4			1	2	5		1	1	1			
	Total		2	3	6	11	2	4	3	1	2	2	
Vente de cannabis en grande quantité	Trim 3			1									
	Total			1									
Vente-traffic d héroïne	Trim 1		1	1				1	1				2
	Trim 2		2					2		1	1		
	Trim 3		2				1	1			1		
	Total		5	1			1	4	1	1	2	2	



PH Trafic d'armes

		2000	2013	2014	2015	2016	2017	2018	2019	2020	2021	2022	2023
Commerce et production d'arme à feu et mun.	Trim 1			2	1		1	1					
	Trim 2		2				1	1					
	Trim 4			1								1	
	Total		2	3	1		2	2				1	
Commerce et production d'arme non à feu	Trim 3								1				
Total									1				



PH Traite des êtres humains

		2000	2013	2014	2015	2016	2017	2018	2019	2020	2021	2022	2023
TEH - exploitation économique	Trim 2					3	1						
	Trim 3							1					
	Trim 4											1	
	Total					3	1	1				1	
TEH - exploitation sexuelle	Trim 1								1		2		
	Trim 2			1								1	
	Trim 3	1			1	1							
	Trim 4	2		2		2							
Total	3		2	1	1	3		1		2	1		



PH Violence dans l'espace public

		2000	2013	2014	2015	2016	2017	2018	2019	2020	2021	2022	2023
Violence physique (transport public)	Trim 1	1	1	1	1	1	1	2	1				2
	Trim 2	3		1	1	1							
	Trim 3										2	1	
	Trim 4	1		1	1	1		1		3		1	
	Total	5	1	3	3	3	1	3	1	3	2	2	2
Violence physique (voie publique)	Trim 1	10	19	16	24	14	26	16	16	16	18	19	24
	Trim 2	17	24	35	25	33	35	33	27	42	26	39	
	Trim 3	15	28	23	37	29	32	27	34	22	27	30	
	Trim 4	14	16	25	16	15	17	42	20	15	28	26	
	Total	56	87	99	102	91	110	118	97	95	99	114	24
Violence physique (autre endroit public)	Trim 1		1						1			3	
	Trim 2		3	2	1	1		3		1	1		
	Trim 3		1	2	1	2	2	1	1		1	1	
	Trim 4	2	2	2		2						1	
	Total	2	7	6	2	5	2	4	2	1	2	5	
Violence physique (endroit accessible au public)	Trim 1	14	15	6	9	9	7	7	15	9	2	5	3
	Trim 2	9	11	6	5	12	7	6	8	5	7	10	
	Trim 3	5	5	13	11	11	12	7	8	7	5	7	
	Trim 4	11	12	7	8	5	4	3	6	1	8	14	
	Total	39	43	32	33	37	30	23	37	22	22	36	3
Violence sexuelle (transport public)	Trim 1		1	1	1								
	Trim 3								1				
	Trim 4				1	1			1		1		
	Total		1	1	2	1			2		1		



PH Violence dans l'espace public

		2000	2013	2014	2015	2016	2017	2018	2019	2020	2021	2022	2023
Violence sexuelle (voie publique)	Trim 1		3	1	3	1	1	1	2	2	1		
	Trim 2	7	2	1	2	2	3	3	3		3	5	
	Trim 3		4			2	2	3	3	1	2	3	
	Trim 4		1	1	3	2	1		2	2	2	1	
Total		7	10	3	8	7	7	7	10	5	8	9	
Violence sexuelle (autre endroit public)	Trim 1	1		1									
	Trim 2				1		1					1	
	Trim 3				1				2	1			
	Trim 4	1										1	
Total		2		1	2		1		2	1		2	
Violence sexuelle (endroit accessible au public)	Trim 1	2	1	1							1	2	3
	Trim 2	1			1	1				2	1	2	
	Trim 3			5	1	1	2	1	2	1	2	1	
	Trim 4	1	1	2		1		1	1	1			
Total		4	2	10	2	3	3	2	3	4	4	5	3
Violence psychique (transport public)	Trim 1			1	1			1	1				
	Trim 2					2						1	
	Trim 3							1					
	Trim 4		2	1	1		1						
Total			2	2	2	2	1	2	1			1	
Violence psychique (voie publique)	Trim 1	16	14	19	14	19	22	21	17	18	13	21	13
	Trim 2	14	16	20	19	26	20	25	17	34	24	26	
	Trim 3	24	16	23	14	26	23	25	15	29	26	23	
	Trim 4	11	16	11	12	19	22	17	17	19	24	16	
Total		65	62	73	59	90	87	88	66	100	87	86	13



PH Violence dans l'espace public

		2000	2013	2014	2015	2016	2017	2018	2019	2020	2021	2022	2023
Violence psychique (autre endroit public)	Trim 1	1	1					1	2	3	2		1
	Trim 2	1	2	1		1		4	1	2	5		
	Trim 3	1	1		2	3		2	1	2	2	1	
	Trim 4		1			1	3	6	3		1	2	
	Total	3	5	1	2	5	3	13	7	7	10	3	1
Violence psychique (endroit accessible au public)	Trim 1	8	10	6	11	3	6	4	3	6	3	5	5
	Trim 2	11	8	8	7	11	8	8	9	11	5	5	
	Trim 3	7	6	15	5	12	8	10	5	13	7	4	
	Trim 4	12	5	10	9	4	5	8	8	7	8	12	
	Total	38	29	39	32	30	27	30	25	37	23	26	5
Vol à main armée (transport public)	Trim 2						1						
Total						1							
Vol à main armée (voie publique)	Trim 1	7	2		1	2	1		2		3	1	1
	Trim 2	18	1	3				1			1		
	Trim 3	6	1	4		1		2			1	1	
	Trim 4	6	1	1		1							
	Total	37	5	8	1	4	1	3	2		5	2	1
Vol à main armée (autre endroit public)	Trim 2							1					
	Trim 4			1				1					
	Total			1				2					
Vol à main armée (endroit accessible au public)	Trim 1	13	8	4	2	4	8	5	1		1		1
	Trim 2	14		3	3	2	4	1	2			1	
	Trim 3	6	5	6	8	1		1	1	2		1	
	Trim 4	7	3	6	1	1	6	2		1		1	
	Total	40	16	19	14	8	18	9	4	3	1	3	1



PH Violence dans l'espace public

		2000	2013	2014	2015	2016	2017	2018	2019	2020	2021	2022	2023
Vol avec violence sans arme (transport public)	Trim 1		1										
	Trim 2	1			1								
	Total	1	1			1							
Vol avec violence sans arme (voie publique)	Trim 1	6	5	4	8	3	5	2	1	1	1	3	1
	Trim 2	8	2	6	2	2	2	5	1	3	1	1	
	Trim 3	9	11	10	4	8	2	5	4	2	2	5	
	Trim 4	4	3	3	5	1	1	1	2	2		4	
	Total	27	21	23	19	14	10	13	8	8	4	13	1
Vol avec violence sans arme (autre endroit public)	Trim 1	1		2	2								
	Trim 2		1	1	1	1		1				1	
	Trim 3				1		1						
	Trim 4		1			1							
	Total	1	2	3	4	2	1	1				1	
Vol avec violence sans arme (endr. acces. au pub.)	Trim 1	12	1		2	2	3	2	1	4	2	1	2
	Trim 2	12	4	6		2	2	2	1	3	1	4	
	Trim 3	1	1	3	3	4	3	1	5		3	2	
	Trim 4	12	1	7	4	4	1	4			1	4	
	Total	37	7	16	9	12	9	9	7	7	7	11	2



PH Autre

		2000	2013	2014	2015	2016	2017	2018	2019	2020	2021	2022	2023
Faux policiers	Trim 1		1		2	1	2	2		1	2		1
	Trim 2		2	4	1	1			1	1			
	Trim 3		1	1	1	2		1			1		
	Trim 4		1	4		2	1		1			1	
	Total			5	9	4	6	3	3	2	2	3	1
Terrorisme, extrémisme et radicalisme	Trim 3							1					
	Trim 4			1									
	Total			1				1					
Cyberharcèlement	Trim 1		9	7	15	24	22	15	23	17	21	21	25
	Trim 2	3	10	11	19	22	19	27	23	22	29	23	
	Trim 3		6	24	13	17	20	18	23	24	19	23	
	Trim 4	3	22	19	20	32	15	30	26	21	19	18	
	Total	6	47	61	67	95	76	90	95	84	88	85	25
Fraude à l'identité	Trim 1	1	4	4	15	9	4	6	8	17	9	7	9
	Trim 2	2	7	5	2	7	9	7	7	7	11	13	
	Trim 3	2	7	5	3	8	8	8	5	9	9	13	
	Trim 4		1	6	11	5	11	6	12	12	9	14	
	Total	5	19	20	31	29	32	27	32	45	38	47	9



GERMINALT

2022

FC Vol moyen de transport

	Jan	Fév	Mar	Avr	Mai	Juin	Juil	Août	Sep	Oct	Nov	Déc	Total
Vol de voiture	2	1	5	1		5	2	2	6	4	2	3	33
Vol de moto						1						1	2
Carjacking								1	2	3			6
Vol dans les garages							1						1
Vol de vélomoteur					1								1
Vol de vélo	2	1		2	3	5	3	1		2	3	2	24

FC Cambriolage

	Jan	Fév	Mar	Avr	Mai	Juin	Juil	Août	Sep	Oct	Nov	Déc	Total
Cambriolage dans habitation	23	27	32	28	15	37	36	17	46	34	31	58	384
Cambriolage ds entreprise ou commerce		3	1	5		2	3	8	11	2	2		37
Cambriolage ds service public ou bâtiment administ		1	3	3	2	1		1		1			12
Vol au bélier									1		1		2
Cambriolage dans bâtiment (total)	23	31	36	36	17	40	39	26	57	37	33	58	433



FC Vol autre

	Jan	Fév	Mar	Avr	Mai	Juin	Juil	Août	Sep	Oct	Nov	Déc	Total
Vol à main armée	2			1		1		2	4		2		12
Vol avec violence sans arme	1	4	4	5	3	3	3	9	10	12	4	3	61
Vol dans ou sur un véhicule	12	6	5	8	11	9	9	14	9	7	10	7	107
Vol d'armes et explosifs		2				2	2		3		3	1	13
Vol à l'arraché			1				1	2					4
Vol à la tire	1	1	1	2	5	2	2	2	1	1	1	1	20
Vol à l'étalage	2	2		2	5	7	1	1	2	2	1		25
Vol par ruse	1	2	1	4	2	2	2	2		3			19
Vol de métaux	1	5		3	2	2	10	1	1	2	2		29
Vol sur les chantiers	2	1	1	1		2	1	1	1	3	2		15
Home-invasion								1	2	1	1	1	6
Vol d'animaux			1		1	1	1					1	5

Criminalité ICT

	Jan	Fév	Mar	Avr	Mai	Juin	Juil	Août	Sep	Oct	Nov	Déc	Total
Fraude de cartes de paiements	6	8	18	17	6	3	6	13	9	5	10	7	108
Phishing			1		1						1		3
Skimming						1							1

FC Autre

	Jan	Fév	Mar	Avr	Mai	Juin	Juil	Août	Sep	Oct	Nov	Déc	Total
Violence contre les métiers d'intérêt général	2			1	1	1	1	2				3	11
Graffiti		1		1		1							3
Dégradation de voiture	9	5	11	8	17	8	10	13	12	8	6	7	114
Rixe au couteau										1			1



PH Violence intrafamiliale (VIF)

	Jan	Fév	Mar	Avr	Mai	Juin	Juil	Août	Sep	Oct	Nov	Déc	Total
VIF: physique, dans le couple	11	10	7	3	5	11	18	6	11	5	9	11	107
VIF: physique, envers des descendants			1	1	3	3		4	3	1	1	2	19
VIF: physique, envers d'autres membres	3	2	2	1	2	1		1	5	2		1	20
VIF: sexuelle, envers des descendants	1				1								2
VIF: psychique, dans le couple	12	8	22	9	5	5	4	14	7	9	11	3	109
VIF: psychique, envers des descendants	1	1				1		2			2		7
VIF: psychique, envers d'autres membres	1	1		1	1	1		1					6
VIF: économique, dans le couple		1		1	1	2	2	4		1			12
VIF: économique, envers d'autres membres	1			1	1	1	1			1	1	1	8

PH Drogues

	Jan	Mar	Juin	Août	Sep	Nov	Total
Vente de cocaïne	6	1	2	1		1	11
Import-export de cocaïne		1					1
Vente de drogues synthétiques	1						1
Production de cannabis (culture)			1		1		2
Vente-traffic d'héroïne	1	1					2

PH Trafic d'armes

	Déc	Total
Commerce et production d'arme à feu et mun.	1	1

PH Traite des êtres humains

	Avr	Déc	Total
TEH - exploitation économique		1	1
TEH - exploitation sexuelle	1		1



PH Violence dans l'espace public

	Jan	Fév	Mar	Avr	Mai	Juin	Juil	Août	Sep	Oct	Nov	Déc	Total
Violence physique (transport public)									1			1	2
Violence physique (voie publique)	6	6	7	12	15	12	11	12	7	5	10	11	114
Violence physique (autre endroit public)	1		2					1		1			5
Violence physique (endroit accessible au public)		2	3	1	6	3	2	4	1	2	4	8	36
Violence sexuelle (voie publique)				4	1		2	1			1		9
Violence sexuelle (autre endroit public)						1				1			2
Violence sexuelle (endroit accessible au public)			2	2					1				5
Violence psychique (transport public)						1							1
Violence psychique (voie publique)	5	9	7	8	12	6	5	12	6	4	10	2	86
Violence psychique (autre endroit public)							1			2			3
Violence psychique (endroit accessible au public)	2	1	2	2	1	2		3	1	4	5	3	26
Vol à main armée (voie publique)	1								1				2
Vol à main armée (endroit accessible au public)				1					1		1		3
Vol avec violence sans arme (voie publique)		1	2			1	2		3	4			13
Vol avec violence sans arme (autre endroit public)				1									1
Vol avec violence sans arme (endr. acces. au pub.)	1			2	1	1		1	1	2	1	1	11

PH Autre

	Jan	Fév	Mar	Avr	Mai	Juin	Juil	Août	Sep	Oct	Nov	Déc	Total
Faux policiers										1			1
Cyberharcèlement	2	10	9	10	5	8	4	7	12	6	6	6	85
Fraude à l'identité	4		3	7	1	5	5	2	6	3	9	2	47



2023

FC Vol moyen de transport

	Jan	Fév	Mar	Total
Vol de voiture	5	2	6	13
Vol de moto			1	1
Carjacking	1	1		2
Vol de vélomoteur		1		1
Vol de vélo	1	2		3

FC Cambriolage

	Jan	Fév	Mar	Total
Cambriolage dans habitation	26	23	26	75
Cambriolage ds entreprise ou commerce	4	1	7	12
Cambriolage ds service public ou bâtiment administ	3	1		4
Cambriolage dans bâtiment (total)	33	25	33	91

FC Vol autre

	Jan	Fév	Mar	Total
Vol à main armée	1	2	2	5
Vol avec violence sans arme			5	5
Vol dans ou sur un véhicule	8	6	3	17
Vol d'armes et explosifs	1		1	2
Vol à l'arraché			1	1
Vol à la tire	3	1	1	5
Vol à l'étalage	7	6	3	16
Vol par ruse	1	2	4	7
Vol de métaux	1		2	3
Vol sur les chantiers			3	3
Home-invasion			1	1



Criminalité ICT

	Jan	Fév	Mar	Total
Fraude de cartes de paiements	7	9	9	25
Phishing	3	4		7
Shouldersurfing	1			1

FC Autre

	Jan	Fév	Mar	Total
Violence contre les métiers d'intérêt général	1	1	1	3
Graffiti		9		9
Dégradation de voiture	8	7	4	19
Rixe au couteau		1		1

PH Violence intrafamiliale (VIF)

	Jan	Fév	Mar	Total
VIF: physique, dans le couple	5	5	6	16
VIF: physique, envers des descendants	1		2	3
VIF: physique, envers d'autres membres	3	1	1	5

VIF: psychique, dans le couple	4	5	5	14
VIF: psychique, envers des descendants	1			1
VIF: psychique, envers d'autres membres	1		2	3

VIF: économique, dans le couple	1	1		2
VIF: économique, envers d'autres membres	1		5	6

PH Drogues

	Mar	Total
Vente de cocaïne	1	1



PH Violence dans l'espace public

	Jan	Fév	Mar	Total
Violence physique (transport public)			2	2
Violence physique (voie publique)	8	6	10	24
Violence physique (endroit accessible au public)		1	2	3
Violence sexuelle (endroit accessible au public)			3	3
Violence psychique (voie publique)	4	3	6	13
Violence psychique (autre endroit public)			1	1
Violence psychique (endroit accessible au public)	1	2	2	5
Vol à main armée (voie publique)	1			1
Vol à main armée (endroit accessible au public)		1		1
Vol avec violence sans arme (voie publique)			1	1
Vol avec violence sans arme (endr. acces. au pub.)			2	2

PH Autre

	Jan	Fév	Mar	Total
Faux policiers			1	1
Cyberharcèlement	8	5	12	25
Fraude à l'identité	2	2	5	9

STATISTIQUES POLICIERES DE CRIMINALITE

LIEU DE PERPETRATION: ZONE DE POLICE

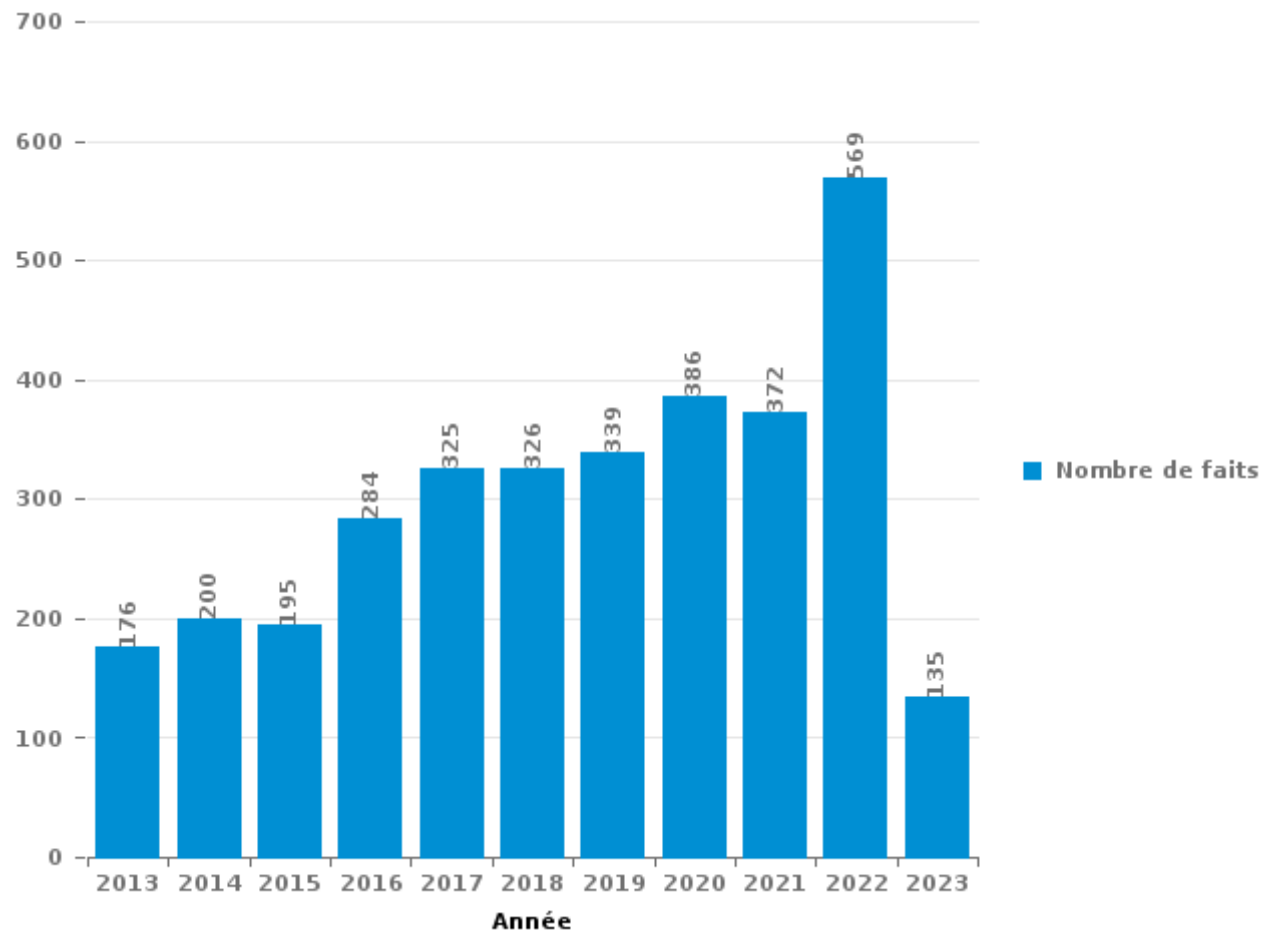
GERMINALT

PARTIE III : ICT



GERMINALT

Nombre total de délits avec un élément ICT/online, depuis 2013





Criminalité ICT/online au sens strict

Infractions (exhaustif)

	2013	2014	2015	2016	2017	2018	2019	2020	2021	2022	2023
Criminalité informatique: Faux en informatique:		1	2	4	4	1	1				
Criminalité informatique: Fraude informatique:	86	84	74	135	161	150	125	184	142	206	58
Criminalité informatique: Hacking:	11	9	12	4	18	10	10	4	3	4	6
Criminalité informatique: Sabotage:	3		2		1				1		
Infr. contre autres valeurs morales et sentiments: Violation de communication par particulier:	1	1	2			1	2	1			
Infr. contre l'autorité publique: Refus de coopération (informatique et télécom):											2
Total:	101	95	92	143	184	162	138	189	146	210	66

Figures criminelles (à considérer spécifiquement – ne pas additionner avec d'autres éléments – risque de double comptage!)

	2013	2014	2015	2016	2017	2018	2019	2020	2021	2022	2023
Fraude de cartes de paiements	66	66	61	97	117	97	82	103	85	108	25
Phishing		1	3		5	6	7	6	5	3	7
Ransomware					1			1			
Shouldersurfing	1	1			1	4	2				1
Skimming	1	1	1	3		1		1		1	



Criminalité ICT/online au sens large

Infractions (uniquement si code-fait existe)

	2013	2014	2015	2016	2017	2018	2019	2020	2021	2022	2023
Armes et explosifs: Autre: Vente par correspondance/internet d'arme à feu					1						
Fraude: Escroquerie: Fraude par internet	36	48	35	42	48	68	92	95	126	256	42
Infr. contre autres valeurs morales et sentiments: Cyberlokkung (leurre de mineur par ICT):									1		
Infr. contre les moeurs: Grooming (contact par ICT avec mineur < 16 ans):						1					
Infr. contre les moeurs: Incitation à la débauche: Publicité par ICT pour débauche									1		
Infr. contre les moeurs: Pornographie infantine: Accès pornographie infantine via technologie								1			
Infr. contre les moeurs: Voyeurisme: Diffusion enregistrement nudité ou intimité					4	2	4	7	4		
Total:	36	48	35	42	53	71	96	103	132	256	42

Figures criminelles (à considérer spécifiquement – ne pas additionner avec d'autres éléments – risque de double comptage!)

	2013	2014	2015	2016	2017	2018	2019	2020	2021	2022	2023
Cyberharcèlement	47	61	67	95	76	90	95	84	88	85	25

STATISTIQUES POLICIERES DE CRIMINALITE

LIEU DE PERPETRATION: ZONE DE POLICE

GERMINALT

PARTIE IV : DESTINATION LIEU



GERMINALT

Vol et extorsion

	2000	2013	2014	2015	2016	2017	2018	2019	2020	2021	2022	2023
Habitation: maison	700	513	530	492	405	388	406	405	346	298	401	73
Voie publique	521	317	309	371	283	277	261	187	166	135	164	38
Magasin	279	123	125	125	129	131	90	107	80	66	62	20
Parking	101	81	65	79	77	54	49	47	39	24	36	13
Habitation: allée	83	80	98	76	59	56	43	39	35	29	27	2
Habitation: dépendances	64	42	48	44	37	46	29	24	31	25	37	3
Habitation: appartement	16	40	25	37	34	19	23	29	40	25	20	3
Inconnue	80	26	18	22	21	23	18	23	21	10	40	6
Horeca	45	27	30	21	34	25	26	20	10	8	20	5
Habitation: non précisée	20	32	14	28	18	15	17	21	27	23	35	12
Hôpital	38	25	43	25	23	19	28	24	5	3	10	5
Chantier	13	37	40	20	22	22	28	22	9	13	13	3
Institution d'enseignement	72	27	13	17	14	17	17	15	6	9	4	
Entreprise	30	22	23	18	11	20	16	11	9	9	7	3
Terrain	15	22	20	18	6	11	14	18	10	19	23	2
Habitation: garage	34	20	23	19	13	15	11	13	8	12	6	2
Moyen de transport: voiture	59	5	21	15	19	7	8	12	4	7	5	
Service public	7	14	11	13	22	29	24	11	9	2	10	4
Culture et loisirs	20	19	18	16	19	7	9	7	6	5	5	1
Infrastructure sportive	13	11	14	9	13	6	19	18	5	6	8	
Banque / institution financière	14	7	8	7	3	7	27	16	11	1	7	4
Station essence	28	16	12	9	5	7	2	10	3	7	3	
Autre	5	12	16	14	13	8	7	6	4	3	5	2
Habitation: autre	17	14	9	8	4	6	10	4	2	1	1	3
Médecin / dentiste / pharmacien	3	2	3	8	2	3	6	6	5	5	3	3
Service	3	7	5	14	6	6	1			4	2	1
Maison de repos	7		4	3	7	4	8	3	3	2	1	
Stade	14	4	3	5	4	4	4	2		1		
Moyen de transport: autre	8	1	5	5	3	2	4	2	1	3		1
Station de bus / métro et gare de chemin de fer	6	3	5		1	2		1	2	3	10	
Bâtiment administratif	6	2	4	5	6	2	2	1	1		3	
Moyen de transport: camion	5	4	2	2	7	3	1	5	2	1		
Cimetière	5	2	2		3	1	1	2	6	1	3	1
Edifice religieux / lieu du culte	5	3	1	1	1	3	1	2	3	3	1	
Moyen de transport: autobus / autocar	1	1	1	1	1	2		2	1		3	
Arrêt de bus / tram		2			2	2				1	1	
Moyen de transport: train / tram / métro	2		1	2		1				1	1	
Aéroport			1	4	1							
Guichet automatique	2											
Maison de débauche	1			1								
Eaux intérieures et maritimes		1										
Total	2.342	1.564	1.570	1.554	1.328	1.250	1.210	1.115	910	765	977	210

FPF/DGR/DRI/BIPOL - Statistiques policières de criminalité (date de clôture: 22/09/2023)

Les données pour les années 2001 jusqu'à 2012 ne sont plus publiées mais restent disponibles sur demande auprès du service BIPOL.

Les données pour 2023 ne concernent que le 1er trimestre.



GERMINALT

Dégradation de la propriété

	2000	2013	2014	2015	2016	2017	2018	2019	2020	2021	2022	2023
Voie publique	130	153	151	103	125	129	118	110	96	96	84	14
Habitation: résidence principale	71	105	94	86	81	86	78	70	51	68	77	21
Parking	16	31	21	16	21	32	23	31	14	20	22	8
Habitation: allée	24	21	37	23	20	19	19	19	18	14	9	2
Terrain	13	15	10	8	14	9	13	16	10	7	11	2
Habitation: non précisée	3	9	8	6	8	7	6	7	5	6	4	
Institution d'enseignement	29	4	2	2	3	8	4	2	3	7	5	
Moyen de transport: voiture	29	4	2	2	7	3	2	2	5	4	3	
Habitation: jardin	4	4	9	11	9	4	2	3	4	4	4	1
Inconnue	10	5	6	5	2	5	3	3	3	8	4	2
Habitation: dépendances	4	5	6	10	6	5	1	3	5	3	4	1
Magasin	6	2	9	3	7	6	7	4	4	1	4	
Horeca	11	4	2	8	3	6	3	2	4	1	2	
Service public	6	3	4	4	2	3		1	3	3	2	6
Culture et loisirs	8	3	3	2	2	1		1	5	3	3	1
Entreprise	7	3	3	4	2	2		1	1	1	2	
Chantier	1	5	5	1	1	5	2	1	1	1	1	
Habitation: résidence secondaire	5	1	1		2	5	3	1	1	3	2	
Hôpital	4	3	5	1	3	3	1	1		2	1	
Moyen de transport: autre	2	3	1		4		1	4	3	1		1
Station essence	2	3		2	4	3	2	2	1		1	
Habitation: garage	3	2		2	2	3	3	1		1	1	
Infrastructure sportive		2		4	3		2		2	4	1	
Autre	4	1		2		4	1		1	1	3	
Bâtiment administratif	2	3	4		1			1	2	2		
Edifice religieux / lieu du culte	3	1	2	1		3	1		2		1	
Cimetière	1	1	1	1	1	1	1		2	2	1	
Service	2		1	1		1	1	1	1	1		
Station de bus / métro et gare de chemin de fer	4		2									1
Bureau de police		3				1		1	1			
Médecin / dentiste / pharmacien		1	1	2					1		1	
Banque / institution financière			1	1	1						1	1
Stade		1		1				1				
Aéroport				1	1							
Arrêt de bus / tram			1	1								
Eaux intérieures et maritimes			1					1				
Maison de repos				1			1					
Total	404	401	393	315	335	354	298	290	249	264	255	60



GERMINALT

Infractions contre l'intégrité physique

	2000	2013	2014	2015	2016	2017	2018	2019	2020	2021	2022	2023
Habitation	100	154	137	121	131	140	162	151	158	159	157	28
Voie publique	61	101	106	102	99	124	121	131	119	115	125	26
Institution d'enseignement	9	9	21	17	11	10	11	14	11	15	12	4
Service public	3	7	7	4	12	5	4	12	10	19	15	10
Horeca	17	13	9	8	12	10	10	8	9	4	6	1
Habitation: allée	5	5	7	9	6	5	7	4	3	9	6	1
Parking	1	5	7	8	3	7	5	7	3	6	7	1
Inconnue	13	3	2	3	4	4	5	5	5	9	4	
Culture et loisirs	6	7	7	7	3	4	2	7		2	4	2
Hôpital	6	4	2	5	10	4	2	3	2	1	5	
Terrain	2	5	3	5	1	4	4	4	6	1	4	
Infrastructure sportive	1	6	2	2	6	3	2	5		5	4	
Habitation: jardin	4	2	4		5	4	1	5	1	1	1	
Magasin	2	3	2	1	3	2	2	4	2	2	5	
Moyen de transport: autre	5	2	1		1		1	1	4	3	2	1
Entreprise		2	4	1	1	1	2		1	2	1	
Station de bus / métro et gare de chemin de fer	4	1		2	1			1	2			2
Moyen de transport: autobus / autocar	2		2	1		1	3		1		1	
Stade		2	2	1		1		3			1	
Station essence			1		1			3	1	1	3	
Maison de repos			1	1		1			2	1		
Autre	2							1		1		1
Banque / institution financière			1	1			1			1		
Moyen de transport: train / tram / métro			1		1	1	1					
Maison de débauche		1					2					
Médecin / dentiste / pharmacien		1							1		1	
Service		1			1				1			
Arrêt de bus / tram					1							1
Bâtiment administratif								2				
Bureau de police												1
Eaux intérieures et maritimes						1						
Edifice religieux / lieu du culte		1										
Total	243	335	329	299	313	332	348	371	342	357	366	77

STATISTIQUES POLICIERES DE CRIMINALITE

LIEU DE PERPETRATION: ZONE DE POLICE

GERMINALT

PARTIE V : ZONE DE POLICE vs. TYPOLOGIE



Typologie de la zone: Catégorie 5

Zone de police
ARDENNES BRABANCONNES
BELOEIL / LEUZE -HT
BOTTE DU HAINAUT
BRAKEL
FLOWAL
GERMINALT
GRENS
KASTZE
KEMPENLAND
ORNE - THYLE
PAJOTTENLAND
PAYS DE HERVE
POLICE ENTRE SAMBRE ET MEUSE
POLICE FAMENNE-ARDENNE
POLICE HOUILLE-SEMOIS
POLICE JEMEPPE S/SAMBRE
POLICE SEMOIS ET LESSE
POLITIE ZARA
POLITIEZONE HET HOUTSCHE
POLITIEZONE KEMPEN N-O



CRIMINALITE ENREGISTREE : ZONE DE POLICE vs TYPOLOGIE

POLITIEZONE KOUTER
POLITIEZONE MIDDELKERKE
PZ AALTER
PZ ASSENEDE/EVERGEM
PZ BIERBEEK/BOUSERSEM/HOLSBEEK/LUBBEEK
PZ KANTON BORGLOON
PZ MALDEGEM
PZ VOEREN
REGIO PUYENBROECK
REGIO TIELT
SECOVA
WESTKUST
ZONE DE POLICE DE GAUME
ZONE DE POLICE EIFEL
ZONE DES COLLINES
ZONE DE SYLLE ET DENDRE
ZONE DU VAL DE L'ESCAUT
ZONE HAGELAND
ZONE MEUSE-HESBAYE
ZONE STAVELLOT-MALMEDY
ZP BRABANT WALLON EST
ZP COMINES-WARNETON
ZP DU CONDROZ
ZP FLEURUS/LES BONS VILLERS/PONT-A-CELLES



CRIMINALITE ENREGISTREE : ZONE DE POLICE vs TYPOLOGIE

ZP LESSE ET LHOMME
ZP SUD-LUXEMBOURG
ZUIDERKEMPEN



CRIMINALITE ENREGISTREE : ZONE DE POLICE vs TYPOLOGIE

Typologie de la zone: Catégorie 5

Figure criminelle/phénomène	Niveau	% 2019 - 2020	% 2020 - 2021	% 2021 - 2022
Vol de voiture	ZONE DE POLICE	-43,8%	-26,8%	10,0%
	TYPLOGIE	-36,2%	-6,1%	6,2%
Vol de moto	ZONE DE POLICE	-100,0%	/	-33,3%
	TYPLOGIE	-13,7%	-20,8%	36,3%
Carjacking	ZONE DE POLICE	-50,0%	100,0%	200,0%
	TYPLOGIE	-50,0%	25,0%	55,0%
Homejacking	ZONE DE POLICE	-100,0%	/	-100,0%
	TYPLOGIE	-62,5%	133,3%	14,3%
Vol dans les garages	ZONE DE POLICE	-87,5%	300,0%	-75,0%
	TYPLOGIE	-52,4%	-43,3%	91,2%
Vol de vélomoteur	ZONE DE POLICE	/	100,0%	-75,0%
	TYPLOGIE	-8,6%	-21,1%	45,9%
Vol de vélo	ZONE DE POLICE	14,3%	25,0%	20,0%
	TYPLOGIE	-15,1%	2,4%	8,8%
Cambriolage dans habitation	ZONE DE POLICE	-2,5%	-16,0%	28,0%
	TYPLOGIE	-29,9%	-11,2%	23,8%
Cambriolage ds entreprise ou commerce	ZONE DE POLICE	-55,8%	52,6%	27,6%
	TYPLOGIE	-38,5%	-24,6%	26,1%
Cambriolage ds service public ou bâtiment administ	ZONE DE POLICE	-31,8%	-53,3%	71,4%
	TYPLOGIE	-41,1%	-3,7%	7,1%
Vol au bélier	ZONE DE POLICE	/	/	/
	TYPLOGIE	-52,9%	-62,5%	200,0%



CRIMINALITE ENREGISTREE : ZONE DE POLICE vs TYPOLOGIE

Figure criminelle/phénomène	Niveau	% 2019 - 2020	% 2020 - 2021	% 2021 - 2022
Cambriolage dans bâtiment (total)	ZONE DE POLICE	-9,3%	-14,1%	28,9%
	TYPOLOGIE	-31,8%	-12,6%	23,0%
Vol à main armée	ZONE DE POLICE	14,3%	50,0%	0,0%
	TYPOLOGIE	-33,0%	9,2%	7,0%
Vol avec violence sans arme	ZONE DE POLICE	-4,3%	0,0%	177,3%
	TYPOLOGIE	-7,7%	0,8%	31,2%
Vol dans ou sur un véhicule	ZONE DE POLICE	-8,6%	-35,2%	28,9%
	TYPOLOGIE	-28,2%	-10,2%	1,9%
Sacjacking dans une voiture	ZONE DE POLICE	/	/	/
	TYPOLOGIE	-100,0%	/	/
Vol d'armes et explosifs	ZONE DE POLICE	57,1%	-9,1%	30,0%
	TYPOLOGIE	-25,2%	-13,4%	24,2%
Steaming	ZONE DE POLICE	/	/	/
	TYPOLOGIE	200,0%	-33,3%	0,0%
Arrachage de sac à main	ZONE DE POLICE	0,0%	-100,0%	/
	TYPOLOGIE	-44,4%	40,0%	0,0%
Vol à l'arraché	ZONE DE POLICE	-62,5%	0,0%	33,3%
	TYPOLOGIE	-36,7%	-5,4%	13,6%
Vol à la tire	ZONE DE POLICE	-53,1%	-13,3%	53,8%
	TYPOLOGIE	-48,5%	-11,5%	33,5%
Vol à l'étalage	ZONE DE POLICE	9,4%	-36,2%	-32,4%
	TYPOLOGIE	-13,5%	11,2%	9,8%
Vol par ruse	ZONE DE POLICE	-18,5%	-40,9%	46,2%
	TYPOLOGIE	-40,2%	-15,6%	33,3%



CRIMINALITE ENREGISTREE : ZONE DE POLICE vs TYPOLOGIE

Figure criminelle/phénomène	Niveau	% 2019 - 2020	% 2020 - 2021	% 2021 - 2022
Vol de métaux	ZONE DE POLICE	-21,4%	54,5%	70,6%
	TYPOLOGIE	-33,7%	14,0%	37,2%
Vol sur les chantiers	ZONE DE POLICE	-60,9%	44,4%	15,4%
	TYPOLOGIE	5,5%	-17,2%	29,7%
Home-invasion	ZONE DE POLICE	/	0,0%	500,0%
	TYPOLOGIE	-14,3%	-66,7%	500,0%
Vol d'animaux	ZONE DE POLICE	0,0%	50,0%	-16,7%
	TYPOLOGIE	11,3%	-23,4%	5,0%
Vol de cargaison	ZONE DE POLICE	0,0%	-100,0%	/
	TYPOLOGIE	3,2%	-48,9%	-29,1%
Fraude de cartes de paiements	ZONE DE POLICE	25,6%	-17,5%	27,1%
	TYPOLOGIE	-11,6%	-6,9%	31,1%
Phishing	ZONE DE POLICE	-14,3%	-16,7%	-40,0%
	TYPOLOGIE	162,1%	32,8%	8,0%
Ransomware	ZONE DE POLICE	/	-100,0%	/
	TYPOLOGIE	-44,7%	9,5%	47,8%
Shouldersurfing	ZONE DE POLICE	-100,0%	/	/
	TYPOLOGIE	-63,7%	-54,1%	52,9%
Skimming	ZONE DE POLICE	/	-100,0%	/
	TYPOLOGIE	-26,7%	-27,3%	0,0%
Violence contre les métiers d'intérêt général	ZONE DE POLICE	-45,5%	66,7%	10,0%
	TYPOLOGIE	-3,2%	13,1%	20,2%
Viol collectif	ZONE DE POLICE	-100,0%	/	-100,0%
	TYPOLOGIE	21,4%	29,4%	-54,5%



CRIMINALITE ENREGISTREE : ZONE DE POLICE vs TYPOLOGIE

Figure criminelle/phénomène	Niveau	% 2019 - 2020	% 2020 - 2021	% 2021 - 2022
Graffiti	ZONE DE POLICE	200,0%	-60,0%	-50,0%
	TYPOLOGIE	-20,1%	14,0%	14,3%
Dégradation de voiture	ZONE DE POLICE	-19,6%	-3,3%	-4,2%
	TYPOLOGIE	-17,4%	8,3%	-2,6%
Rixe au couteau	ZONE DE POLICE	-50,0%	200,0%	-66,7%
	TYPOLOGIE	31,4%	1,5%	27,9%
VIF: physique, dans le couple	ZONE DE POLICE	1,0%	8,8%	-3,6%
	TYPOLOGIE	-1,8%	4,9%	1,1%
VIF: physique, envers des descendants	ZONE DE POLICE	16,7%	-9,5%	0,0%
	TYPOLOGIE	2,3%	5,1%	7,5%
VIF: physique, envers d'autres membres	ZONE DE POLICE	15,8%	22,7%	-25,9%
	TYPOLOGIE	10,8%	-4,9%	9,8%
VIF: sexuelle, dans le couple	ZONE DE POLICE	100,0%	-50,0%	-100,0%
	TYPOLOGIE	18,9%	-9,1%	-32,5%
VIF: sexuelle, envers des descendants	ZONE DE POLICE	/	-25,0%	-33,3%
	TYPOLOGIE	14,6%	-7,8%	-50,0%
VIF: sexuelle, envers d'autres membres	ZONE DE POLICE	-100,0%	/	/
	TYPOLOGIE	-22,2%	35,7%	-68,4%
VIF: psychique, dans le couple	ZONE DE POLICE	0,0%	10,2%	12,4%
	TYPOLOGIE	4,3%	-1,5%	-1,6%
VIF: psychique, envers des descendants	ZONE DE POLICE	50,0%	-66,7%	600,0%
	TYPOLOGIE	20,2%	13,8%	-4,0%
VIF: psychique, envers d'autres membres	ZONE DE POLICE	0,0%	150,0%	20,0%
	TYPOLOGIE	13,5%	11,3%	-13,9%



CRIMINALITE ENREGISTREE : ZONE DE POLICE vs TYPOLOGIE

Figure criminelle/phénomène	Niveau	% 2019 - 2020	% 2020 - 2021	% 2021 - 2022
VIF: économique, dans le couple	ZONE DE POLICE	0,0%	-28,6%	140,0%
	TYPOLOGIE	8,6%	-3,0%	-7,8%
VIF: économique, envers des descendants	ZONE DE POLICE	-100,0%	/	/
	TYPOLOGIE	35,0%	0,0%	22,2%
VIF: économique, envers d'autres membres	ZONE DE POLICE	-52,2%	-54,5%	60,0%
	TYPOLOGIE	-25,5%	10,8%	-12,4%
Dopage humain	ZONE DE POLICE	-100,0%	/	/
	TYPOLOGIE	-23,2%	-5,7%	-54,0%
Engraissement illégal	ZONE DE POLICE	/	/	/
	TYPOLOGIE	125,0%	33,3%	-33,3%
Vente de cocaïne	ZONE DE POLICE	60,0%	-75,0%	450,0%
	TYPOLOGIE	5,5%	-17,0%	6,3%
Import-export de cocaïne	ZONE DE POLICE	/	/	/
	TYPOLOGIE	-24,0%	26,3%	12,5%
Production de drogues synthétiques	ZONE DE POLICE	/	/	/
	TYPOLOGIE	26,3%	8,3%	-57,7%
Import-export de drogues synthétiques	ZONE DE POLICE	/	/	/
	TYPOLOGIE	-38,5%	12,5%	-5,6%
Vente de drogues synthétiques	ZONE DE POLICE	/	/	/
	TYPOLOGIE	-19,0%	-20,3%	-12,7%
Production de cannabis (culture)	ZONE DE POLICE	-66,7%	100,0%	0,0%
	TYPOLOGIE	-12,9%	-15,4%	-34,1%
Import-export de cannabis en grande quantité	ZONE DE POLICE	/	/	/
	TYPOLOGIE	100,0%	-12,5%	-42,9%



CRIMINALITE ENREGISTREE : ZONE DE POLICE vs TYPOLOGIE

Figure criminelle/phénomène	Niveau	% 2019 - 2020	% 2020 - 2021	% 2021 - 2022
Vente de cannabis en grande quantité	ZONE DE POLICE	/	/	/
	TYPOLOGIE	21,4%	0,0%	-5,9%
Import-export d'héroïne	ZONE DE POLICE	/	/	/
	TYPOLOGIE	50,0%	-6,7%	-14,3%
Vente-traffic d'héroïne	ZONE DE POLICE	0,0%	100,0%	0,0%
	TYPOLOGIE	-17,5%	9,1%	0,0%
Commerce et production d'arme à feu et mun.	ZONE DE POLICE	/	/	/
	TYPOLOGIE	-25,0%	-11,1%	-6,3%
Commerce et production d'arme non à feu	ZONE DE POLICE	-100,0%	/	/
	TYPOLOGIE	75,0%	-42,9%	75,0%
TEH - exploitation économique	ZONE DE POLICE	/	/	/
	TYPOLOGIE	-36,8%	8,3%	53,8%
TEH - exploitation sexuelle	ZONE DE POLICE	-100,0%	/	-50,0%
	TYPOLOGIE	-16,7%	40,0%	-8,2%
Violence physique (transport public)	ZONE DE POLICE	200,0%	-33,3%	0,0%
	TYPOLOGIE	-31,7%	29,6%	23,9%
Violence physique (voie publique)	ZONE DE POLICE	-2,1%	4,2%	15,2%
	TYPOLOGIE	-14,9%	6,6%	18,7%
Violence physique (autre endroit public)	ZONE DE POLICE	-50,0%	100,0%	150,0%
	TYPOLOGIE	-3,9%	6,6%	22,3%
Violence physique (endroit accessible au public)	ZONE DE POLICE	-40,5%	0,0%	63,6%
	TYPOLOGIE	-41,3%	16,3%	44,3%
Violence sexuelle (transport public)	ZONE DE POLICE	-100,0%	/	-100,0%
	TYPOLOGIE	-29,6%	52,6%	41,4%



CRIMINALITE ENREGISTREE : ZONE DE POLICE vs TYPOLOGIE

Figure criminelle/phénomène	Niveau	% 2019 - 2020	% 2020 - 2021	% 2021 - 2022
Violence sexuelle (voie publique)	ZONE DE POLICE	-50,0%	60,0%	12,5%
	TYPOLOGIE	13,4%	-8,1%	4,7%
Violence sexuelle (autre endroit public)	ZONE DE POLICE	-50,0%	-100,0%	/
	TYPOLOGIE	44,4%	-11,5%	19,6%
Violence sexuelle (endroit accessible au public)	ZONE DE POLICE	33,3%	0,0%	25,0%
	TYPOLOGIE	-26,4%	29,8%	7,1%
Violence psychique (transport public)	ZONE DE POLICE	-100,0%	/	/
	TYPOLOGIE	-35,9%	12,0%	30,4%
Violence psychique (voie publique)	ZONE DE POLICE	51,5%	-13,0%	-1,1%
	TYPOLOGIE	1,3%	0,8%	1,2%
Violence psychique (autre endroit public)	ZONE DE POLICE	0,0%	42,9%	-70,0%
	TYPOLOGIE	15,9%	-13,7%	4,0%
Violence psychique (endroit accessible au public)	ZONE DE POLICE	48,0%	-37,8%	13,0%
	TYPOLOGIE	-11,2%	-6,5%	11,8%
Vol à main armée (transport public)	ZONE DE POLICE	/	/	/
	TYPOLOGIE	/	100,0%	0,0%
Vol à main armée (voie publique)	ZONE DE POLICE	-100,0%	/	-60,0%
	TYPOLOGIE	-23,1%	0,0%	16,7%
Vol à main armée (autre endroit public)	ZONE DE POLICE	/	/	/
	TYPOLOGIE	0,0%	-50,0%	-50,0%
Vol à main armée (endroit accessible au public)	ZONE DE POLICE	-25,0%	-66,7%	200,0%
	TYPOLOGIE	-53,5%	25,0%	-16,0%
Vol avec violence sans arme (transport public)	ZONE DE POLICE	/	/	/
	TYPOLOGIE	-15,4%	-27,3%	37,5%



CRIMINALITE ENREGISTREE : ZONE DE POLICE vs TYPOLOGIE

Figure criminelle/phénomène	Niveau	% 2019 - 2020	% 2020 - 2021	% 2021 - 2022
Vol avec violence sans arme (voie publique)	ZONE DE POLICE	0,0%	-50,0%	225,0%
	TYPLOGIE	-24,6%	11,8%	2,5%
Vol avec violence sans arme (autre endroit public)	ZONE DE POLICE	/	/	/
	TYPLOGIE	38,5%	-44,4%	60,0%
Vol avec violence sans arme (endr. acces. au pub.)	ZONE DE POLICE	0,0%	0,0%	57,1%
	TYPLOGIE	-32,6%	12,9%	18,1%
Faux policiers	ZONE DE POLICE	0,0%	50,0%	-66,7%
	TYPLOGIE	62,5%	-57,7%	209,1%
Terrorisme, extrémisme et radicalisme	ZONE DE POLICE	/	/	/
	TYPLOGIE	-20,7%	-13,0%	-5,0%
Cyberharcèlement	ZONE DE POLICE	-11,6%	4,8%	-3,4%
	TYPLOGIE	0,5%	6,1%	-1,9%
Fraude à l'identité	ZONE DE POLICE	40,6%	-15,6%	23,7%
	TYPLOGIE	15,8%	9,1%	8,9%

STATISTIQUES POLICIERES DE CRIMINALITE

LIEU DE PERPETRATION: ZONE DE POLICE

GERMINALT

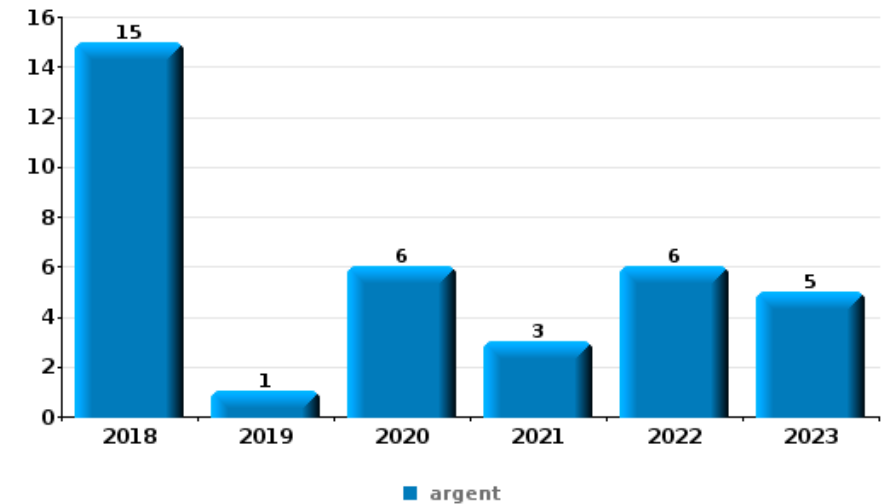
PARTIE VI : OBJETS ET MOYENS DE TRANSPORT



GERMINALT

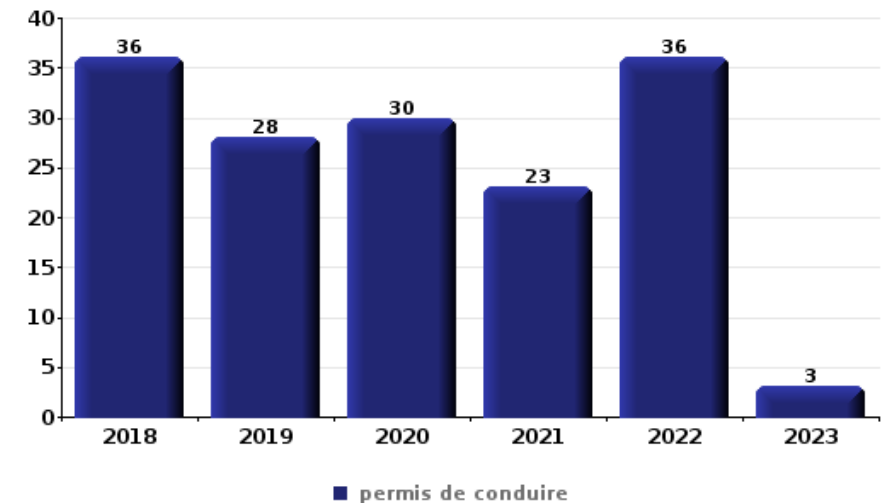
Vol à main armée

Top 5 Objets volés (sbd nombre de faits)		2018	2019	2020	2021	2022	2023
1	argent	15	1	6	3	6	5
2	bijouterie / montre	4	1	3	1	5	1
3	GSM et accessoires	3		1	4	5	1
4	plaque d'immatriculation	4		2	2		1
5	carte bancaire / carte de crédit	3			3	1	1
5	clé	3		1	2		2
5	document véhicule	4		1	2		1



Vol dans ou sur un véhicule

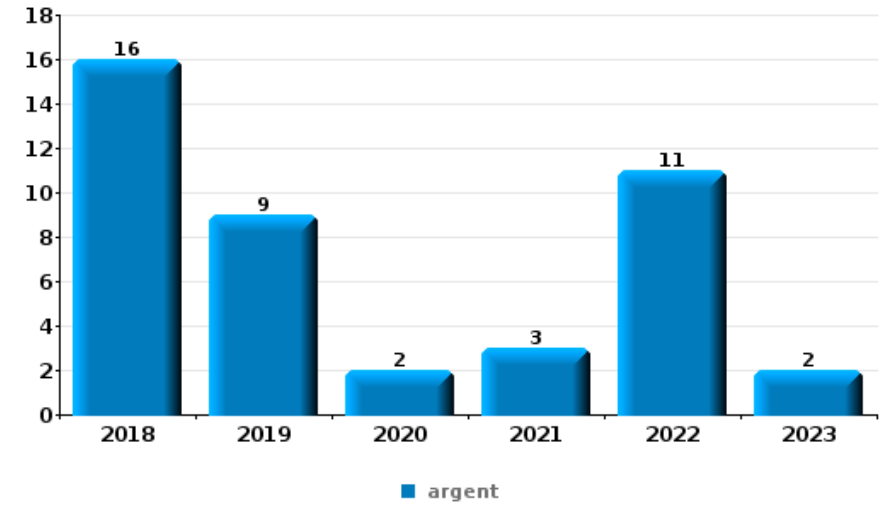
Top 5 Objets volés (sbd nombre de faits)		2018	2019	2020	2021	2022	2023
1	permis de conduire	36	28	30	23	36	3
2	carte d'identité / passeport	39	21	31	21	40	3
3	carte bancaire / carte de crédit	32	17	33	18	35	2
4	argent	33	20	26	17	28	2
5	portefeuille	22	14	25	10	26	1





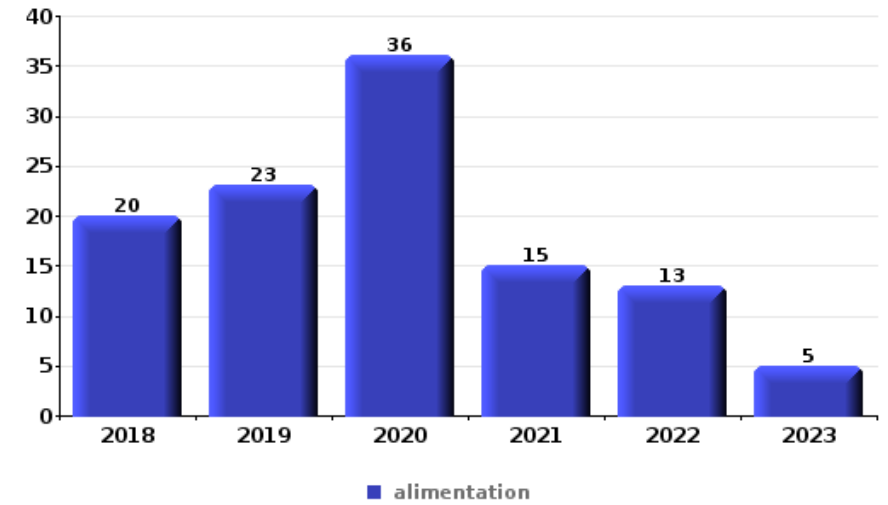
Cambriolage ds entreprise ou commerce

Top 5 Objets volés (sbd nombre de faits)		2018	2019	2020	2021	2022	2023
1	argent	16	9	2	3	11	2
2	alimentation	10	7	2		5	3
3	tabac	3	3		2	7	2
4	outillage	5	3	2	4	1	
5	coffre-fort / coffret (argent) / caisse	3	4	1		3	2



Vol à l'étalage

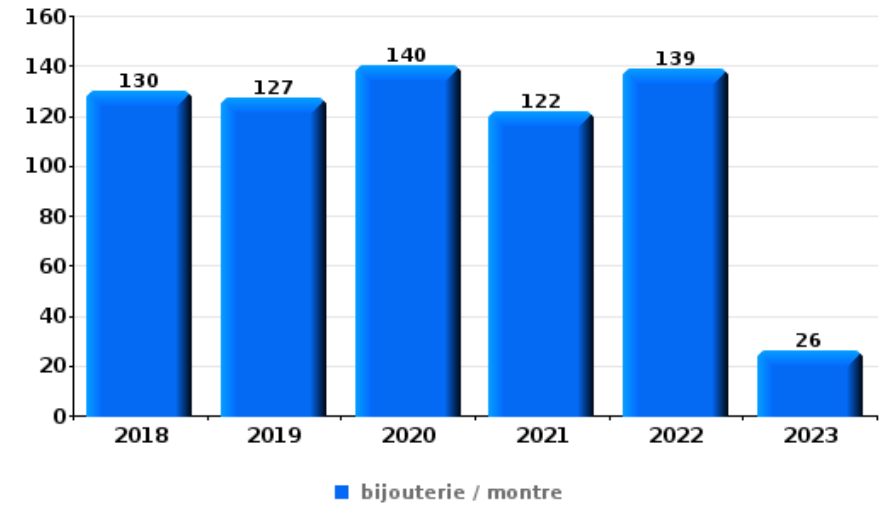
Top 5 Objets volés (sbd nombre de faits)		2018	2019	2020	2021	2022	2023
1	alimentation	20	23	36	15	13	5
2	tabac	3	4	7	9	5	3
3	vêtement	8	8	7	1	3	3
4	parfum / produit de beauté	4	3	10	4	2	3
5	multimédia	6	4	3	5	1	





Cambrilage dans habitation

Top 5 Objets volés (sbd nombre de faits)		2018	2019	2020	2021	2022	2023
1	bijouterie / montre	130	127	140	122	139	26
2	argent	88	83	84	70	98	16
3	ordinateur et accessoires	77	39	48	42	39	4
4	multimédia	69	37	38	22	38	6
5	vêtement	37	27	32	17	23	5



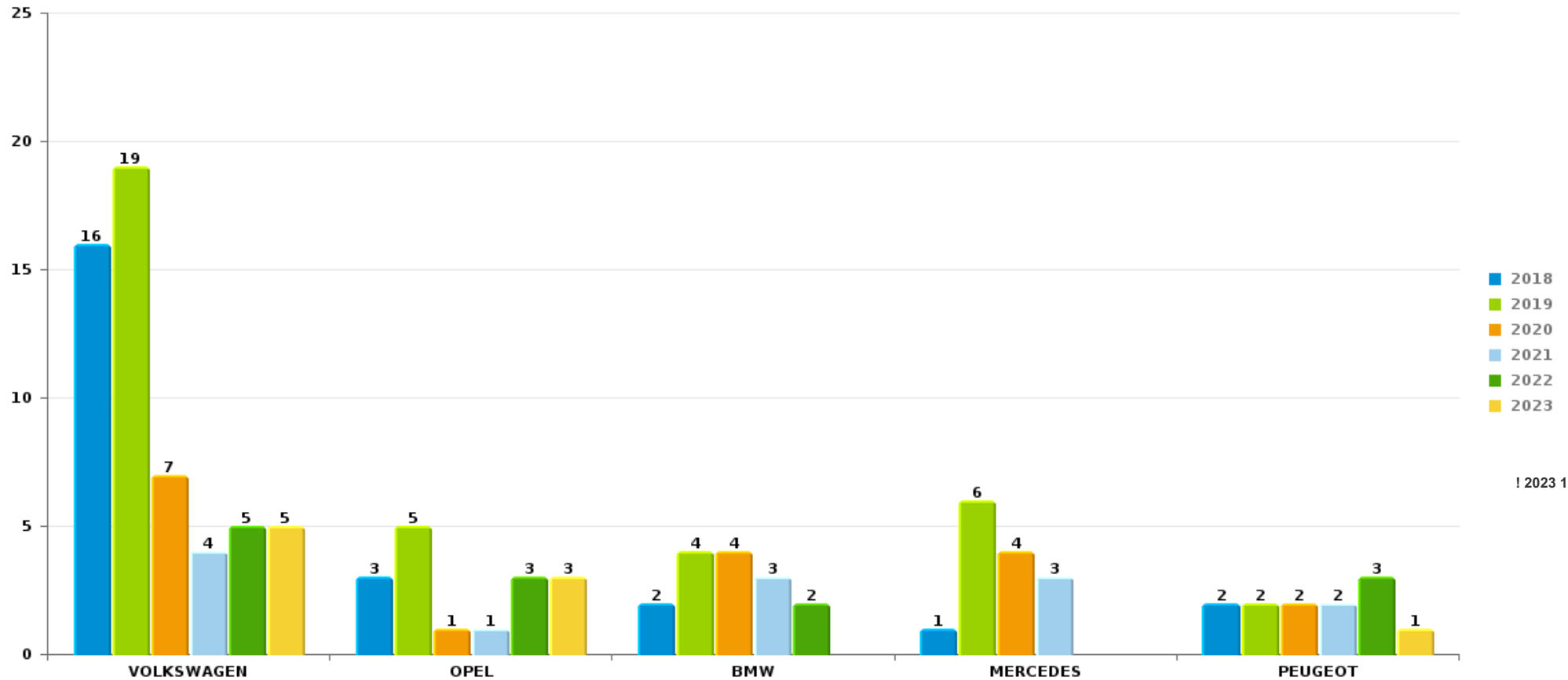
Remarque: en ce qui concerne les objets, aucun total n'est reproduit étant donné que plusieurs objets peuvent avoir été volés lors d'un même fait.



GERMINALT

Vol de voiture

Nombre de voitures volées par marque (Top 5)



! 2023 1 trim.!

STATISTIQUES POLICIERES DE CRIMINALITE

LIEU DE PERPETRATION: ZONE DE POLICE

GERMINALT

PARTIE VII : SUSPECTS



Partie 1: Niveau FAITS (comptage du nombre de faits pour lesquels un certain type de suspect est impliqué)

1.1. Nombre d'infractions selon le sexe des suspects identifiés (par catégorie principale)

Étant donné que, tant un suspect identifié masculin qu'un suspect identifié féminin peuvent être impliqués lors d'un même fait, il est possible que la somme des colonnes «Hommes» et «Femmes» soit supérieure à la valeur de la colonne «Total...» (voir également la note méthodologique)

GERMINALT

2023

Catégorie principale / Sexe	Nombre total de faits avec au moins 1 suspect	Hommes	%	Femmes	%
Drogues	66	65	98,5%		
Infr. contre l'intégrité physique	39	36	92,3%	5	12,8%
Vol et extorsion	23	14	60,9%	10	43,5%
Infr. contre la sécurité publique	17	16	94,1%	1	5,9%
Armes et explosifs	16	15	93,8%	1	6,3%
Infr. contre l'autorité publique	11	11	100,0%	2	18,2%
Registre de population	11	8	72,7%	4	36,4%
Fraude	9	9	100,0%		
Infr. contre autres valeurs morales et sentiments	9	6	66,7%	3	33,3%
Dégradation de la propriété	7	7	100,0%		
Législation sur les étrangers	7	5	71,4%	2	28,6%
Criminalité informatique	5	5	100,0%		
Code pénal social	3	3	100,0%	1	33,3%
Infr. contre la foi publique	2	2	100,0%		
Ivresse et alcool	2	2	100,0%		
Santé publique	2	1	50,0%	1	50,0%

CRIMINALITE ENREGISTREE: SUSPECTS



Catégorie principale / Sexe	Nombre total de faits avec au moins 1 suspect	Hommes	%	Femmes	%
Travail	2	2	100,0%		
Environnement	1	1	100,0%		
Infr. contre la famille	1			1	100,0%
Infr. contre les moeurs	1	1	100,0%		
Protection des revenus publics	1	1	100,0%		
Total	235	210	89,4 %	31	13,2 %



1.2. Nombre d'infractions selon le sexe des suspects identifiés (par figure criminelle)

Étant donné que, tant un suspect identifié masculin qu'un suspect identifié féminin peuvent être impliqués lors d'un même fait, il est possible que la somme des colonnes «Hommes» et «Femmes» soit supérieure à la valeur de la colonne «Total...» (voir également la note méthodologique)

GERMINALT

2023

FC Vol moyen de transport

Figure criminelle / Sexe	Nombre total de faits avec au moins 1 suspect identifié	Hommes	%
Vol de voiture	2	2	100,0%
Vol de vélo	1	1	100,0%
Total	PA	PA	PA

FC Cambriolage

Figure criminelle / Sexe	Nombre total de faits avec au moins 1 suspect identifié	Hommes	%	Femmes	%
Cambriolage dans habitation	4	4	100,0%	1	25,0%
Cambriolage dans bâtiment (total)	4	4	100,0%	1	25,0%
Total	PA	PA	PA	PA	PA

CRIMINALITE ENREGISTREE: SUSPECTS



FC Vol autre

Figure criminelle / Sexe	Nombre total de faits avec au moins 1 suspect identifié	Hommes	%	Femmes	%
Vol à main armée	1	1	100,0%	1	100,0%
Vol avec violence sans arme	2	2	100,0%		
Vol d'armes et explosifs	1	1	100,0%		
Vol à l'arraché	1	1	100,0%		
Vol à l'étalage	12	3	25,0%	9	75,0%
Vol par ruse	1			1	100,0%
Total	PA	PA	PA	PA	PA

Criminalité ICT

Figure criminelle / Sexe	Nombre total de faits avec au moins 1 suspect identifié	Hommes	%
Fraude de cartes de paiements	3	3	100,0%
Total	PA	PA	PA

FC Autre

Figure criminelle / Sexe	Nombre total de faits avec au moins 1 suspect identifié	Hommes	%
Violence contre les métiers d'intérêt général	2	2	100,0%
Total	PA	PA	PA

CRIMINALITE ENREGISTREE: SUSPECTS



PH Violence intrafamiliale (VIF)

Figure criminelle / Sexe	Nombre total de faits avec au moins 1 suspect identifié	Hommes	%	Femmes	%
VIF: physique, dans le couple	10	8	80,0%	4	40,0%
VIF: physique, envers des descendants	1	1	100,0%		
VIF: physique, envers d'autres membres	3	3	100,0%		
VIF: psychique, dans le couple	6	4	66,7%	2	33,3%
VIF: psychique, envers des descendants	1			1	100,0%
VIF: psychique, envers d'autres membres	3	2	66,7%	1	33,3%
VIF: économique, dans le couple	1	1	100,0%		
VIF: économique, envers d'autres membres	4	4	100,0%		
Total	PA	PA	PA	PA	PA

PH Drogues

Figure criminelle / Sexe	Nombre total de faits avec au moins 1 suspect identifié	Hommes	%
Vente de cocaïne	1	1	100,0%
Total	PA	PA	PA

PH Violence dans l'espace public

Figure criminelle / Sexe	Nombre total de faits avec au moins 1 suspect identifié	Hommes	%	Femmes	%
Violence physique (transport public)	1	1	100,0%		
Violence physique (voie publique)	14	13	92,9%	2	14,3%
Violence physique (endroit accessible au public)	2	2	100,0%		
Violence psychique (voie publique)	4	3	75,0%	2	50,0%
Violence psychique (autre endroit public)	1			1	100,0%
Vol avec violence sans arme (endr. acces. au pub.)	1	1	100,0%		
Total	PA	PA	PA	PA	PA

CRIMINALITE ENREGISTREE: SUSPECTS



PH Autre

Figure criminelle / Sexe	Nombre total de faits avec au moins 1 suspect identifié	Hommes	%	Femmes	%
Cyberharcèlement	8	7	87,5%	1	12,5%
Fraude à l'identité	1	1	100,0%		
Total	PA	PA	PA	PA	PA



1.3. Nombre d'infractions selon l'âge des suspects identifiés (par catégorie principale)

Étant donné que, tant un suspect identifié mineur qu'un suspect identifié majeur peuvent être impliqués lors d'un même fait, il est possible que la somme des colonnes «Mineur» et «Majeur» soit supérieure à la valeur de la colonne «Total...» (voir également la note méthodologique)

GERMINALT

2023

Catégorie principale / Âge	Nombre total de faits avec au moins 1 suspect identifié	Mineur	%	Majeur	%
Drogues	66	3	4,5%	63	95,5%
Infr. contre l'intégrité physique	39	3	7,7%	36	92,3%
Vol et extorsion	23	7	30,4%	17	73,9%
Infr. contre la sécurité publique	17	1	5,9%	16	94,1%
Armes et explosifs	16	3	18,8%	13	81,3%
Infr. contre l'autorité publique	11			11	100,0%
Registre de population	11			11	100,0%
Infr. contre autres valeurs morales et sentiments	9	2	22,2%	8	88,9%
Fraude	9	1	11,1%	8	88,9%
Dégradation de la propriété	7			7	100,0%
Législation sur les étrangers	7			7	100,0%
Criminalité informatique	5	3	60,0%	2	40,0%
Code pénal social	3			3	100,0%
Infr. contre la foi publique	2			2	100,0%
Ivresse et alcool	2			2	100,0%
Santé publique	2			2	100,0%
Travail	2			2	100,0%
Environnement	1			1	100,0%
Infr. contre la famille	1			1	100,0%
Infr. contre les mœurs	1			1	100,0%
Protection des revenus publics	1			1	100,0%
Total	235	23	9,8%	214	91,1%



1.4. Nombre d'infractions selon l'âge des suspects identifiés (par figure criminelle)

Étant donné que, tant un suspect identifié mineur qu'un suspect identifié majeur peuvent être impliqués lors d'un même fait, il est possible que la somme des colonnes «Mineur» et «Majeur» soit supérieure à la valeur de la colonne «Total...»
(voir également la note méthodologique)

GERMINALT

2023

FC Vol moyen de transport

Figure criminelle / Âge	Nombre total de faits avec au moins 1 suspect identifié	Mineur	%	Majeur	%
Vol de voiture	2	2	100,0%	1	50,0%
Vol de vélo	1			1	100,0%
Total	PA	PA	PA	PA	PA

FC Cambriolage

Figure criminelle / Âge	Nombre total de faits avec au moins 1 suspect identifié	Mineur	%	Majeur	%
Cambriolage dans habitation	4	1	25,0%	3	75,0%
Cambriolage dans bâtiment (total)	4	1	25,0%	3	75,0%
Total	PA	PA	PA	PA	PA



FC Vol autre

Figure criminelle / Âge	Nombre total de faits avec au moins 1 suspect identifié	Mineur	%	Majeur	%
Vol à main armée	1			1	100,0%
Vol avec violence sans arme	2			2	100,0%
Vol d'armes et explosifs	1	1	100,0%		
Vol à l'arraché	1			1	100,0%
Vol à l'étalage	12	2	16,7%	10	83,3%
Vol par ruse	1			1	100,0%
Total	PA	PA	PA	PA	PA

Criminalité ICT

Figure criminelle / Âge	Nombre total de faits avec au moins 1 suspect identifié	Mineur	%
Fraude de cartes de paiements	3	3	100,0%
Total	PA	PA	PA

FC Autre

Figure criminelle / Âge	Nombre total de faits avec au moins 1 suspect identifié	Majeur	%
Violence contre les métiers d'intérêt général	2	2	100,0%
Total	PA	PA	PA



PH Violence intrafamiliale (VIF)

Figure criminelle / Âge	Nombre total de faits avec au moins 1 suspect identifié	Mineur	%	Majeur	%
VIF: physique, dans le couple	10			10	100,0%
VIF: physique, envers des descendants	1			1	100,0%
VIF: physique, envers d'autres membres	3			3	100,0%
VIF: psychique, dans le couple	6			6	100,0%
VIF: psychique, envers des descendants	1			1	100,0%
VIF: psychique, envers d'autres membres	3	1	33,3%	2	66,7%
VIF: économique, dans le couple	1			1	100,0%
VIF: économique, envers d'autres membres	4	4	100,0%		
Total	PA	PA	PA	PA	PA

PH Drogues

Figure criminelle / Âge	Nombre total de faits avec au moins 1 suspect identifié	Majeur	%
Vente de cocaïne	1	1	100,0%
Total	PA	PA	PA

PH Violence dans l'espace public

Figure criminelle / Âge	Nombre total de faits avec au moins 1 suspect identifié	Mineur	%	Majeur	%
Violence physique (transport public)	1	1	100,0%		
Violence physique (voie publique)	14	1	7,1%	13	92,9%
Violence physique (endroit accessible au public)	2			2	100,0%
Violence psychique (voie publique)	4			4	100,0%
Violence psychique (autre endroit public)	1			1	100,0%
Vol avec violence sans arme (endr. acces. au pub.)	1			1	100,0%
Total	PA	PA	PA	PA	PA



PH Autre

Figure criminelle / Âge	Nombre total de faits avec au moins 1 suspect identifié	Majeur	%
Cyberharcèlement	8	8	100,0%
Fraude à l'identité	1	1	100,0%
Total	PA	PA	PA



Partie 2: Niveau SUSPECTS-FAIT (comptage du nombre de combinaisons suspect-fait)

2.1. Nombre de suspects-fait selon le sexe des suspects identifiés (TOP 5 des catégories principales)

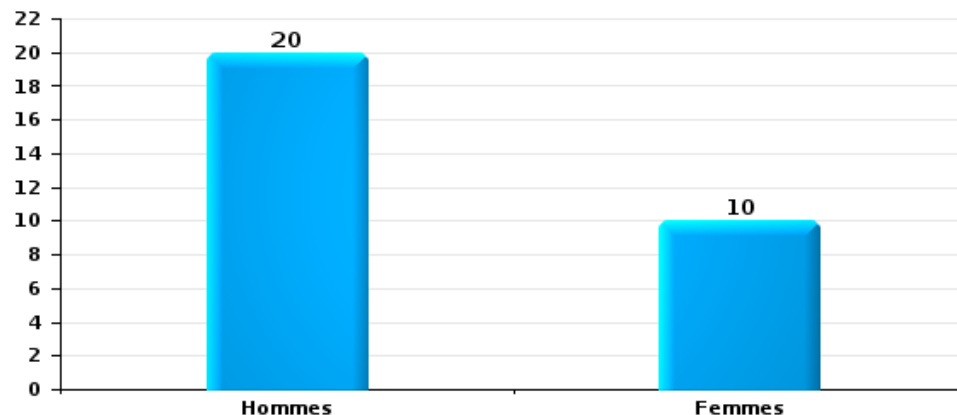
Lorsqu'un même suspect a commis plusieurs faits durant la période considérée, il est aussi comptabilisé plusieurs fois (voir également la note méthodologique)

GERMINALT

2023

Vol et extorsion

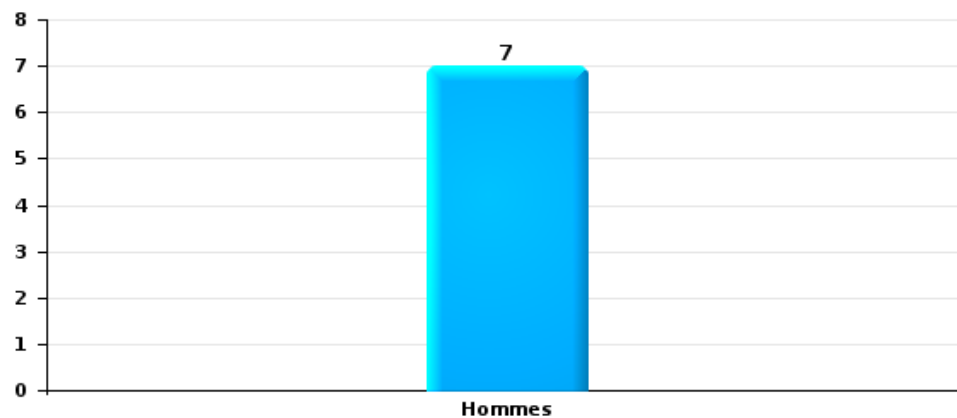
Nombre de suspects-fait selon le sexe





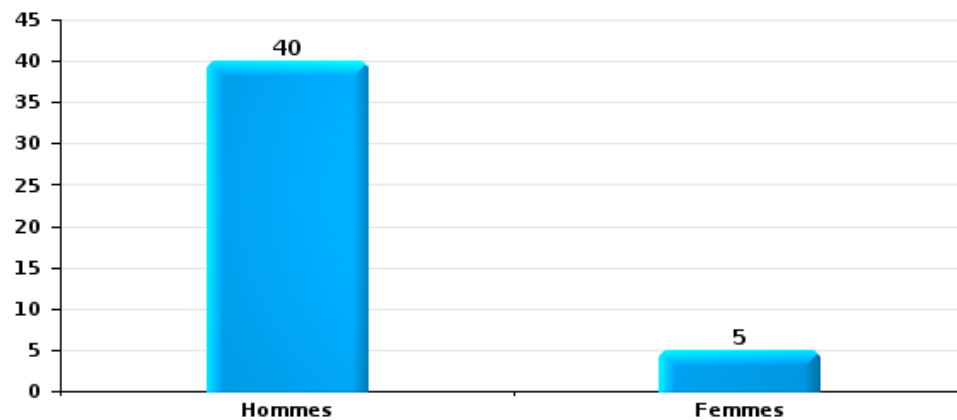
Dégradation de la propriété

Nombre de suspects-fait selon le sexe



Infr. contre l'intégrité physique

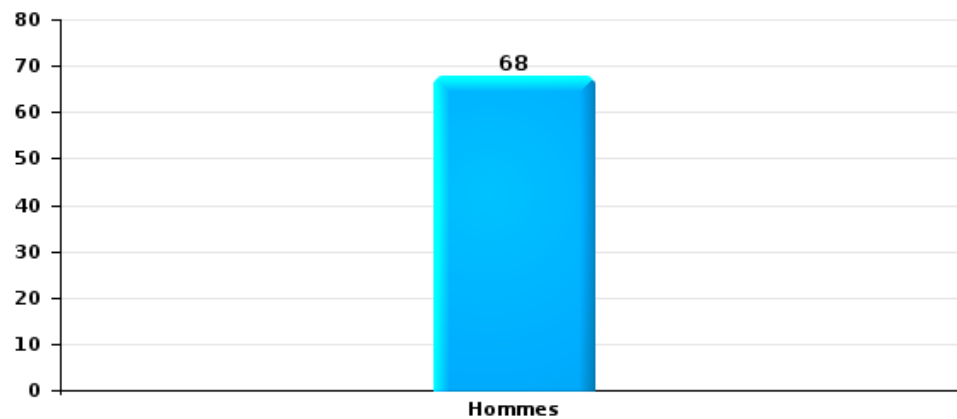
Nombre de suspects-fait selon le sexe





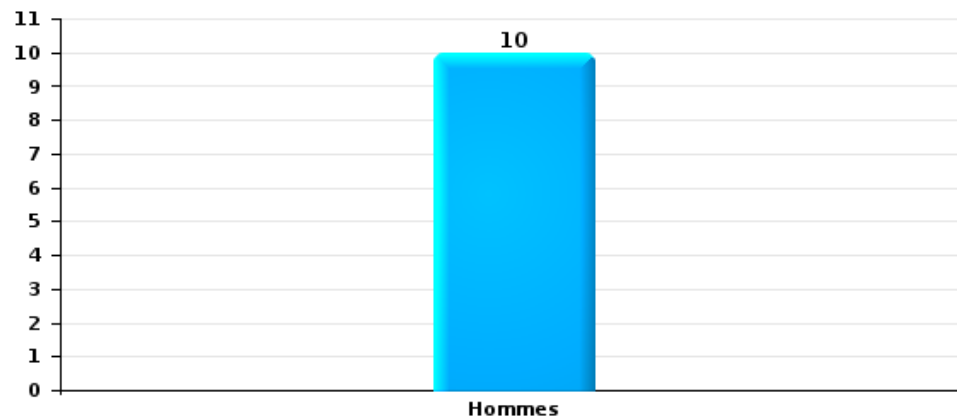
Drogues

Nombre de suspects-fait selon le sexe



Fraude

Nombre de suspects-fait selon le sexe





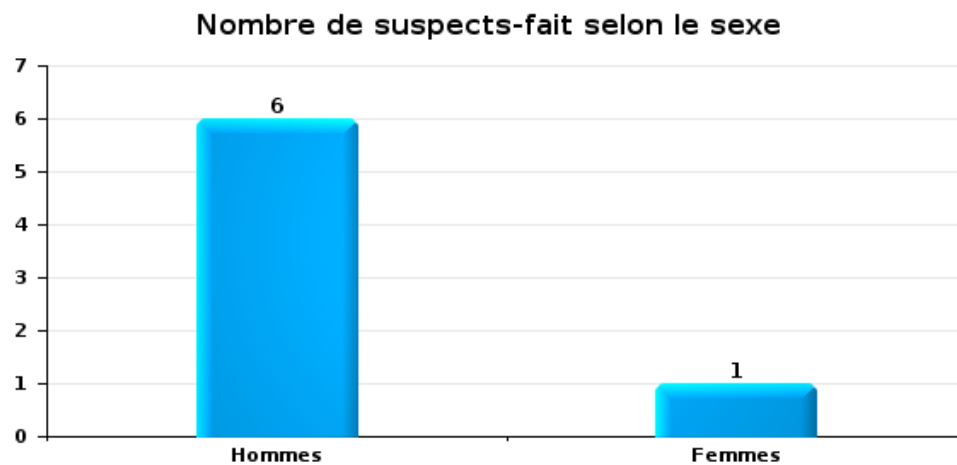
2.2. Nombre de suspects-fait selon le sexe des suspects identifiés (TOP 5 des figures criminelles)

Lorsqu'un même suspect a commis plusieurs faits durant la période considérée, il est aussi comptabilisé plusieurs fois (voir également la note méthodologique)

GERMINALT

2023

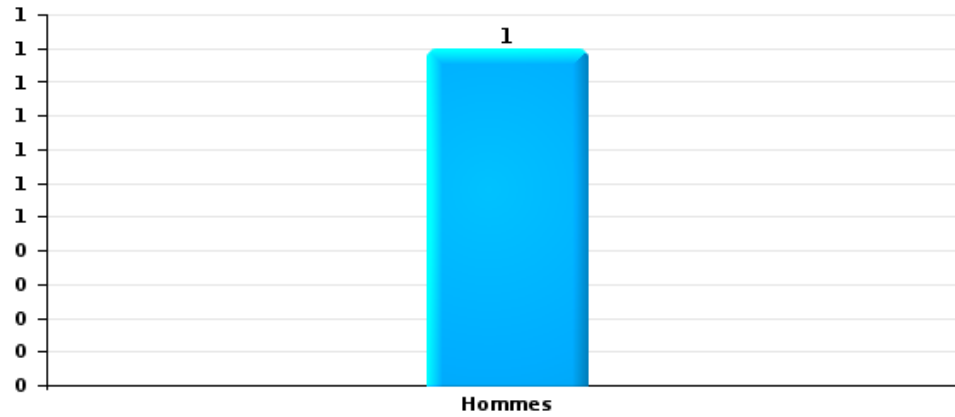
Cambriolage dans bâtiment (total)





Vol de vélo

Nombre de suspects-fait selon le sexe





2.3. Nombre de suspects-fait selon l'âge des suspects identifiés (TOP 5 des catégories principales)

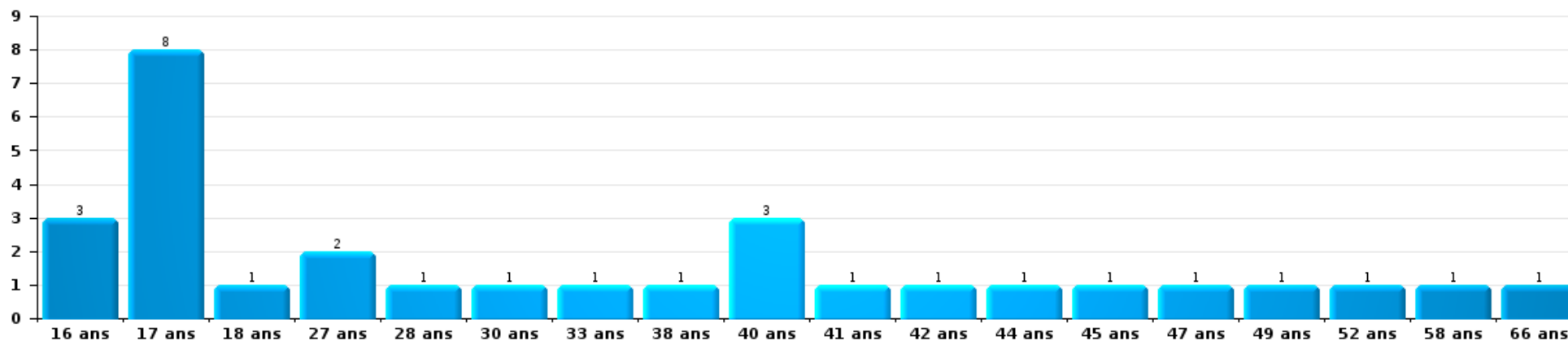
1) Lorsqu'un même suspect a commis plusieurs faits durant la période considérée, il est aussi comptabilisé plusieurs fois, qu'il ait le même âge ou non – 2) Les suspects au-dessous de 14 ans et à partir de 90 ans ne sont pas repris dans le tableau (voir également la note méthodologique)

GERMINALT

2023

Vol et extorsion

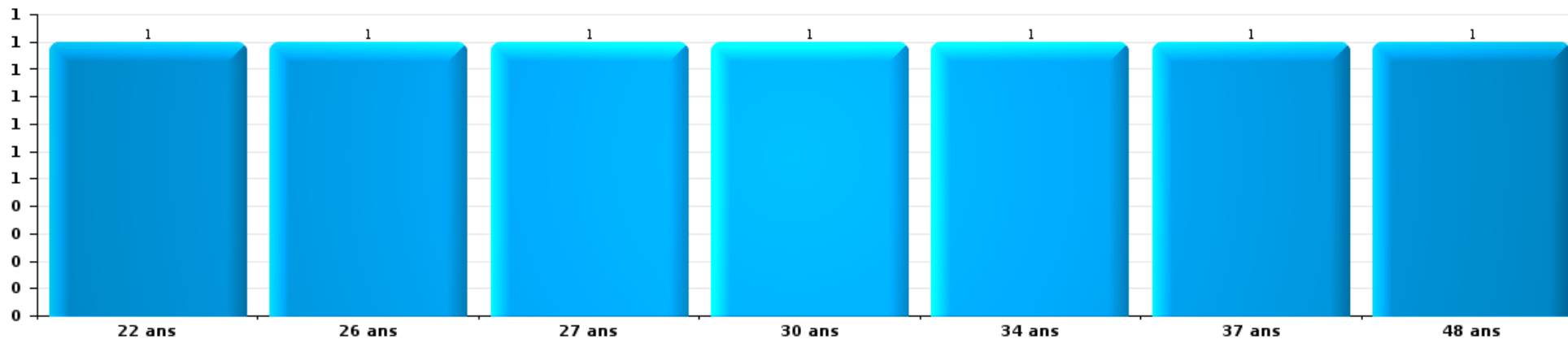
Nombre de suspects-fait par âge (chronologique)





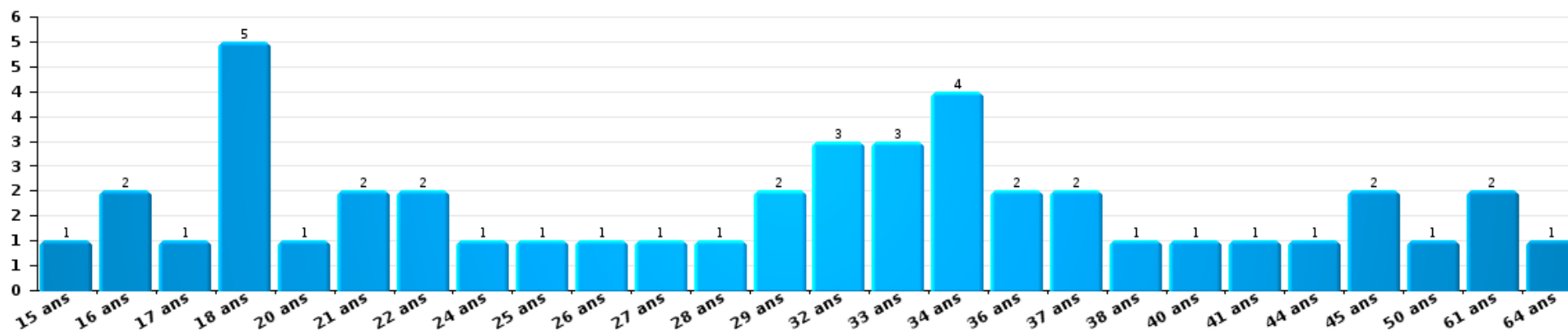
Dégradation de la propriété

Nombre de suspects-fait par âge (chronologique)



Infr. contre l'intégrité physique

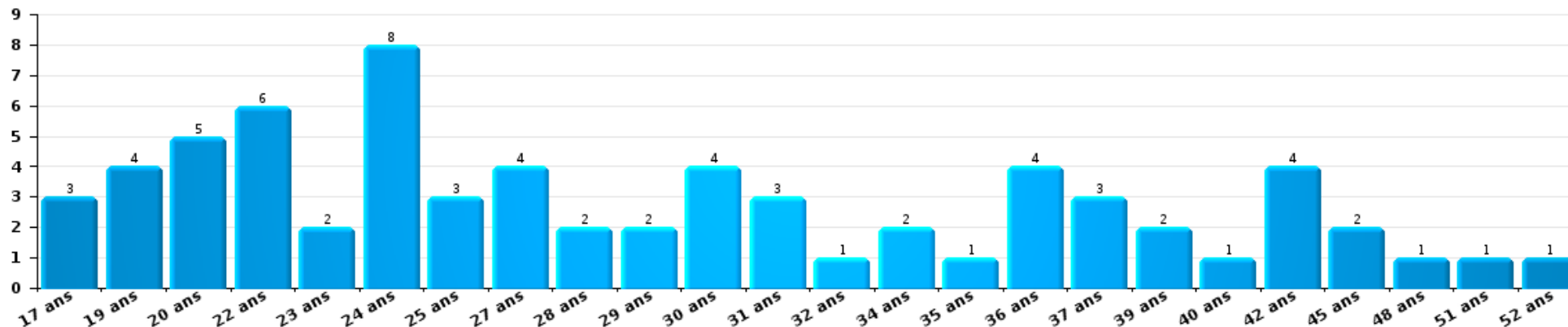
Nombre de suspects-fait par âge (chronologique)





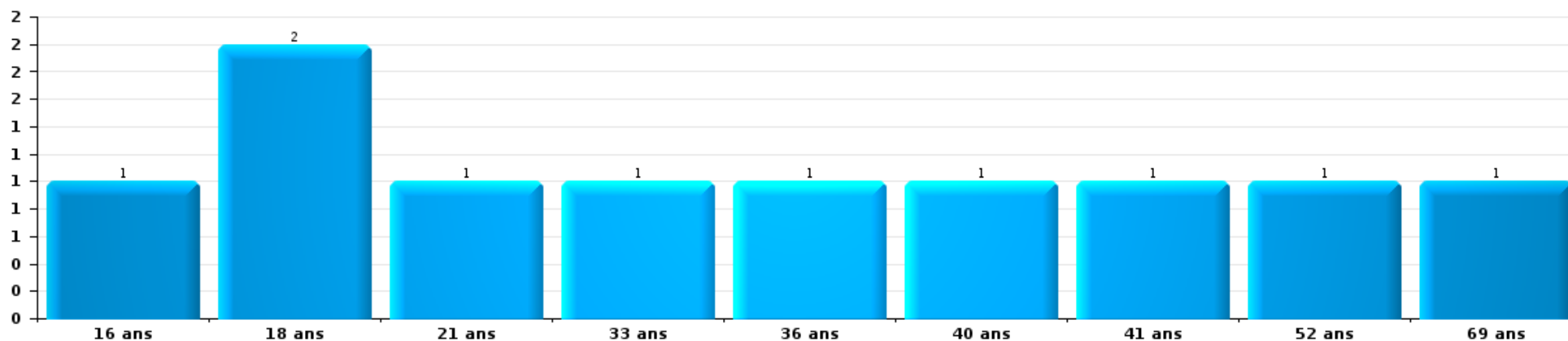
Drogues

Nombre de suspects-fait par âge (chronologique)



Fraude

Nombre de suspects-fait par âge (chronologique)





2.4. Nombre de suspects-fait selon l'âge des suspects identifiés (TOP 5 des figures criminelles)

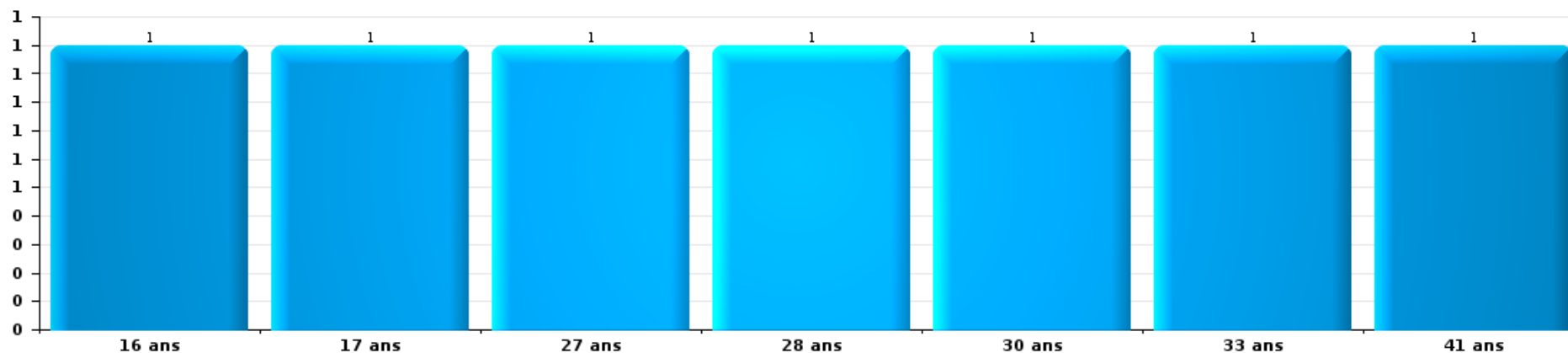
1) Lorsqu'un même suspect a commis plusieurs faits durant la période considérée, il est aussi comptabilisé plusieurs fois, qu'il ait le même âge ou non - 2) Les suspects au-dessous de 14 ans et à partir de 90 ans ne sont pas repris dans le tableau (voir également la note méthodologique)

GERMINALT

2023

Cambriolage dans bâtiment (total)

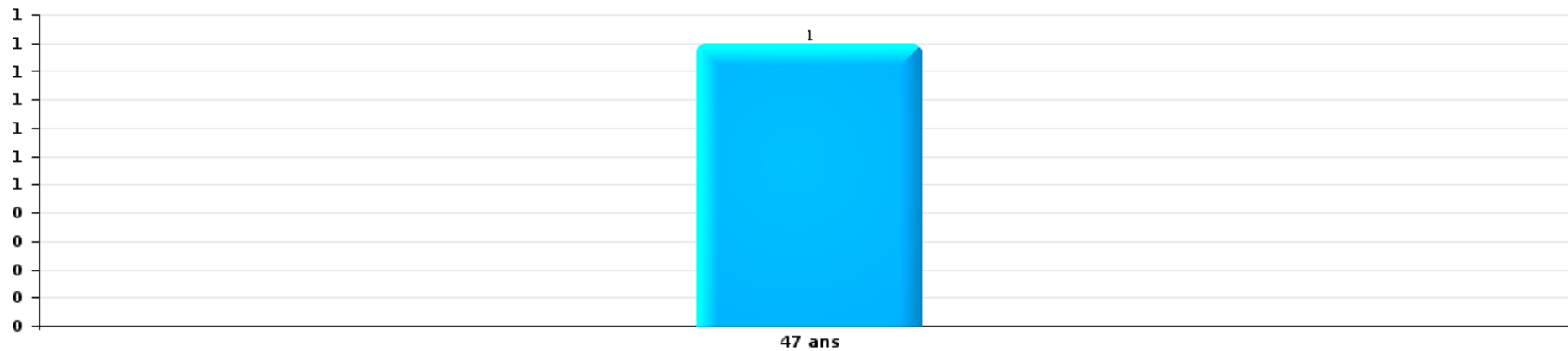
Nombre de suspects-fait par âge (chronologique)





Vol de vélo

Nombre de suspects-fait par âge (chronologique)



STATISTIQUES POLICIERES DE CRIMINALITE

LIEU DE PERPETRATION: ZONE DE POLICE

GERMINALT

***ANNEXE I: DETAIL PAR CATEGORIE DE DELIT
CODE PENAL***



GERMINALT

Infraction Code pénal

Infr. contre l'intégrité physique

			2000	2013	2014	2015	2016	2017	2018	2019	2020	2021	2022	2023
Assassinat	Empoisonnement (assassinat)	Acc.											1	
		Tent.	1			1						1		
	Suite à incendie volontaire / explosion	Tent.		1										
		Acc.					1							
	Autres	Tent.				2				2	1	2		1
	Sous-total		1	1	3	1	1	2	2	1	3	1	1	1
Meurtre	Parricide (meurtre)	Acc.	1											
		Tent.				1		1						
	Empoisonnement (meurtre)	Acc.			1									
		Acc.		1				1	1					
	Autres	Tent.	1	2	5	3	3	2	3	1	6	8	3	
	Sous-total		2	2	6	4	4	2	5	2	6	8	3	3
Torture et maltraitance	Torture	Acc.		1										
	Traitement inhumain	Acc.			1	1	1			1				1
	Traitement dégradant	Acc.					1	3	2		1	1	1	
		Acc.						1						
	Non spécifié	Acc.												
	Sous-total		1	1	1	2	4	2	2	1	1	1	2	2
Coups et/ou blessures vol. en sphère familiale	Entre partenaires ou ex-partenaires	Acc.	12	95	80	70	77	77	102	88	95	102	99	16
	Lors d'un différend familial en général	Acc.	54											
	Par les parents envers un mineur	Acc.	2	6	9	9	4	9	13	16	13	13	9	2
	Par les parents envers personne vulnérable	Acc.									1			
	Envers les parents	Acc.	2	6	7	9	8	15	11	10	7	8	11	3
	Envers d'autres ascendants directs ou collatéraux	Acc.	2	7	3	2	3	4	2	3	8	4	3	1
		Sous-total	72	114	99	90	92	105	128	117	124	127	122	22



Infr. contre l'intégrité physique

			2000	2013	2014	2015	2016	2017	2018	2019	2020	2021	2022	2023
Coups et/ou blessures vol. hors sphère familiale	Bagarres (=coups réciproques)	Acc.	23	23	40	44	36	54	43	49	44	54	59	8
	Coups envers fonctionnaire de police	Acc.			1	1	3	2		1	1	1	5	1
		Tent.									1			
	Envers un mineur par une pers. ayant autorité	Acc.	5	5	5	6	3	8	2	2	6	5	6	1
	Envers un mineur qualité de l'auteur inconnue	Acc.	7	4	7	7	5	2	4	3	6	6	4	2
	Envers pers. vulnérable par pers. ayant autorité	Acc.			1		1		1				1	
	Envers pers. vulnérable (qualité auteur inconnue)	Acc.			1	1			2	1	1			
	Envers un mineur par cohabitant sans rel. Autorité	Acc.											3	3
	Envers un arbitre de manifestation sportive	Acc.			1									
	Coups envers personnel autre service public	Acc.		1	1					1		1	2	1
	Coups envers profession médicale	Acc.					2	1				1	1	3
	Coups envers personnel institut d'enseignement	Acc.		3	3	1	5				4	2	3	
	Coups envers gardien de prison/corps sécurité	Acc.					3				2			1
	Non spécifié	Acc.	84	132	124	113	118	104	115	126	86	98	112	30
Tent.		2												
Sous-total			121	168	184	173	176	171	168	189	148	173	195	44
Abstention coupable		Acc.		1					1		5		2	
Sous-total				1					1		5		2	
Autres infr. volontaires. c/ l'intégrité phys.	Privation de soins à enfant ou personne vulnérable	Acc.					1							
	Délaissement d'enfant ou personne vulnérable	Acc.	1		3	1	2	2	5	2	1	2	3	
	Abandon d'enfant dans le besoin	Acc.	2		1	1	1			1				
	Administration substances nuisibles	Acc.			1									
	Empoisonnement de denrées	Acc.					1		1	3		1		
	Entrave méchante à la circulation	Acc.		7	8	6	9	12	17	26	27	18	19	4
	Voies de faits et violences légères	Acc.	27	33	21	12	18	15	13	22	15	14	8	5
Sous-total			30	40	34	20	32	29	36	54	43	35	30	9
Infr. involontaires contre l'intégrité physique	Homicides involontaires	Acc.						1						
	Coups et/ou blessures involontaires	Acc.	14	4	3		3	7	2	2	4	3	6	1
	Administration involontaire substances nuisibles	Acc.				1		2				1		
	Morsure de chien	Acc.	3	4	2	7	4	10	6	4	10	6	5	
Sous-total			17	8	5	8	7	20	8	6	14	10	11	1
Total			243	335	329	299	313	332	348	371	342	357	366	77



Infr. contre la liberté individuelle

		2000	2013	2014	2015	2016	2017	2018	2019	2020	2021	2022	2023
Prise d'otages	Acc.											1	
	Tent.			1				1					
	Sous-total			1				1				1	
Enlèvement de mineur ou personne vulnérable	Enlèvement parental	Acc.		1			1						
	Autre enlèvement	Acc.				1		4		1			
		Tent.	1	2	1		1	2	1	1	2		
	Sous-total	1	3	3	1	1	2	6	1	2	2		
Détenition par un particulier	Acc.	1	2	7	1	4	3	3	1	3	2	2	
	Tent.								1				
	Sous-total	1	2	7	1	4	3	3	2	3	2	2	
Total		2	2	11	2	5	5	10	3	5	4	3	



Infr. contre les mœurs

			2000	2013	2014	2015	2016	2017	2018	2019	2020	2021	2022	2023
Viol n'ayant pas causé la mort	Victime < 10a	Acc.	1	3			5	4		3	3	2	1	
		Tent.										1		
	Victime 10a - 14a	Acc.		1	3	2		3		3	3	3		
		Tent.											1	
	Victime 14a - 16a	Acc.			2			2	3		2	1	1	
	Victime 16a - 18a	Acc.	1	4					2	1		3		
	Victime majeure	Acc.	4	3	6	3	5	7	5	2	3	7	1	
	Tent.		1		1	1		1				2		
Victime âge inconnu	Acc.		1		1						1			
	Sous-total		6	13	11	7	11	16	11	9	12	19	4	
Viol avec conséquence inconnue		Acc.			2			1				1	1	
	Sous-total				2			1				1	1	
Viol n'ayant pas causé la mort (nvCPS)	Victime < 16a	Acc.											5	
	Victime 16a - 18a	Acc.											2	
	Victime majeure	Acc.											7	3
	Sous-total												14	3
Attentat à la pudeur avec violence / menace	Victime < 16a	Acc.	5	3	1		1	1	2	1	5	6	1	
	Victime 16a - 18a	Acc.						1	1	1			1	
	Victime majeure	Acc.	3	2	6		3	2	3	1	1	6	2	
	Sous-total		8	5	7		4	4	6	3	6	12	4	
Attentat à la pudeur sans violence / menace	Victime < 16a	Acc.	4	6	7	7	6	8	1	5	3	5	3	
		Tent.		1										
	Victime 16a - 18a	Acc.				1	1	1		1	2	1	2	
Victime âge inconnu	Acc.		1		2	1			3	1	3			
	Sous-total		4	8	7	10	8	9	1	9	6	9	5	
Attentat à la pudeur non spécifié		Acc.			1									
	Sous-total				1									
Atteinte intégrité sexuelle sans mort (nvCPS)	Victime < 16a	Acc.										1	6	
	Victime 16a - 18a	Acc.											3	
	Victime majeure	Acc.											4	3
	Sous-total											1	13	3
Atteinte intégrité sex.-indéterminé (nvCPS)		Acc.											1	
	Sous-total												1	



Infr. contre les mœurs

			2000	2013	2014	2015	2016	2017	2018	2019	2020	2021	2022	2023
Pornographie enfantine	Détention	Acc.			1	2	1				1	1	1	
	Distribution	Acc.		1	3	1	3	5	3	2	5	11		
	Accès pornographie enfantine via technologie	Acc.									1			
	Non spécifié	Acc.					1	1						
		Sous-total		1	4	3	5	6	3	2	7	12	1	
Pornographie		Acc.									1		1	
		Sous-total									1		1	
Incitation à la débauche	Victime mineure	Acc.	1	3			2		4		1	1		
	Victime majeure	Acc.	1	1										
	Age victime inconnu	Acc.	1									1		
	Publicité par ICT pour débauche	Acc.										1		
	Non spécifié	Acc.	18											
		Sous-total	21	4			2		4		1	3		
Exploitation de la débauche d'autrui	Victime mineure	Acc.	1		1									
	Victime majeure	Acc.			1			4		1		3	1	
	Age victime inconnu	Acc.	3			2	1							
		Sous-total	4		2	2	1	4		1		3	1	
Outrage public aux bonnes mœurs	Actions (exhibitionnisme, etc.)	Acc.	5	8	7	13	3	7	7	10	11	11	10	
	Ecrits, images, objets	Acc.	5	1	1		4		2	3	2	1	1	
	Obscénités en public	Acc.				1								
	Exhibitionnisme (nvCPS)	Acc.											1	
	Non spécifié	Acc.	1											
		Sous-total	11	9	8	13	8	7	9	13	13	12	12	
Voyeurisme	Observation/enregistrement de nudité ou intimité	Acc.								1	1	1		
	Diffusion enregistrement nudité ou intimité	Acc.						4	2	4	7	4		
	Non spécifié	Acc.										1		
		Sous-total					4	2	5	8	6			
Diffusion de contenu à caractère sexuel (nvCPS)	Victime < 16a	Acc.											1	
		Sous-total											1	
Diffusion contenu sex. but méchant/lucrat. (nvCPS)	Victime < 16a	Acc.											2	1
	Victime 16a - 18a	Acc.											1	
	Victime majeure	Acc.											1	
		Sous-total											4	1
Diffusion contenu caract. sex.-indéterminé (nvCPS)		Acc.										1		

FPF/DGR/DR1/BIPOL - Statistiques policières de criminalité (date de clôture: 22/09/2023)
 Les données pour les années 2001 jusqu'à 2012 ne sont plus publiées mais restent disponibles sur demande auprès du service BIPOL.
 Les données pour 2023 ne concernent que le 1er trimestre.



Infr. contre les mœurs

			2000	2013	2014	2015	2016	2017	2018	2019	2020	2021	2022	2023
		Sous-total										1		
Avortement sans permission de la femme	Non spécifié	Acc.	1											
		Sous-total	1											
Grooming (contact par ICT avec mineur < 16 ans)		Acc.							1					
		Sous-total							1					
Images d'abus sexuels de mineurs (nvCPS)	Production/diffusion images abus sexuels (nvCPS)	Acc.											1	
	Détention/acquisition images abus sexuels (nvCPS)	Acc.											1	1
		Sous-total											2	1
		Total	55	40	42	35	39	51	37	42	54	79	64	8



Infr. contre autres valeurs morales et sentiments

			2000	2013	2014	2015	2016	2017	2018	2019	2020	2021	2022	2023
Harcèlement	Harcèlement par téléphone (OLD)	Acc.	6											
		Acc.	13	141	114	110	163	139	129	136	117	154	199	29
	Sous-total	19	141	114	110	163	139	129	136	117	154	199	29	
Violation de sépulture		Acc.					1				3			
		Sous-total					1				3			
Violation du secret professionnel		Acc.		2	1	2				1				
		Sous-total		2	1	2				1				
Atteinte à l'honneur	Calomnie et diffamation	Acc.	14	16	16	21	35	18	34	23	24	20	33	6
	Déclaration calomnieuse	Acc.	1	1	1	2	4	1			1	5		
	Imputation calomnieuse	Acc.	1	1	1	1	3	1	2	2	2	3		
	Divulgation méchante	Acc.	1	5	3	1	2		1			2	2	
	Injures (Délit)	Acc.	3	15	24	13	18	20	20	16	8	13	22	2
	Non spécifié	Acc.	1	1							1			
	Sous-total	21	39	45	38	62	40	57	41	36	43	57	8	
Vie privée	Violation de domicile par un particulier	Acc.	3	8	11	9	12	7	6	4	9	11	15	3
		Tent.			1									
	Violation du secret des lettres	Acc.		1		1		1	1	2		1		
	Sous-total	3	9	12	10	12	8	7	6	6	9	12	15	3
Tapage nocturne		Acc.	5	1	2	8		5	7	7	13	5	5	4
		Sous-total	5	1	2	8		5	7	7	13	5	5	4
Abus d'informations issues d'un dossier pénal		Tent.						1						
		Sous-total						1						
Violation de communication par particulier		Acc.		1	1	2			1	2	1			
		Sous-total		1	1	2			1	2	1			
Abus faiblesses de personnes		Acc.			1	2	1			1		1	3	1
		Sous-total			1	2	1			1		1	3	1
Vie privée mineur: publication débats Justice		Acc.							1					
		Sous-total							1					
Cyberlokkking (leurre de mineur par ICT)		Acc.										1		
		Sous-total										1		
Attirer ou utiliser mineur ou personne vulnérable		Acc.					1							
		Sous-total					1							



Infr. contre autres valeurs morales et sentiments

			2000	2013	2014	2015	2016	2017	2018	2019	2020	2021	2022	2023
Occupation bien d'autrui (squatter)	Pénétrer / occuper / séjourner (bien non habité)	Acc.							1			1	2	1
	Pénétrer / occuper / séjourner (bien habité)	Acc.												1
		Sous-total							1			1	2	2
Total			48	193	176	172	240	193	203	194	179	217	281	47



Infr. relative au statut juridique de l'enfant

			2000	2013	2014	2015	2016	2017	2018	2019	2020	2021	2022	2023
Non-représentation d'enfants	Par les parents	Acc.	18	25	21	22	34	24	41	25	28	41	19	3
	Par une personne qui en a la charge	Acc.		12	4	4	5	9	6	4	3	4		1
		Sous-total	18	37	25	26	39	33	47	29	31	45	19	4
Non-déclaration de naissance		Acc.								1				
		Sous-total								1				
Non spécifié		Acc.		1										
		Sous-total		1										
		Total	18	38	25	26	39	33	47	30	31	45	19	4



Vol et extorsion

			2000	2013	2014	2015	2016	2017	2018	2019	2020	2021	2022	2023
Vol avec circ. aggr.	Avec violence	Acc.	44	35	39	29	21	19	27	14	13	19	23	3
		Tent.	15	9	11	8	6	6	2	4	2	4	2	
	Sans violence	Acc.	642	691	669	716	560	548	515	436	376	290	375	73
		Tent.	255	215	253	259	207	161	170	166	188	132	176	47
	Sous-total			956	950	972	1.012	794	734	714	620	579	445	576
Vol sans circ. aggr.	Avec violence	Acc.	14	15	18	13	16	13	12	6	7	6	12	1
		Tent.	3	1	3	2	4	2			2	1	1	2
	Sans violence, Vol à la tire	Acc.	31	28	22	24	27	27	22	24	8	6	17	4
		Acc.	4	1		4	2	2	1	3	3		1	
	Sans violence, Vol d'usage	Acc.	10	12	14	17	15	5	10	19	9	9	5	1
		Tent.						1						
	Sans violence, Vol domestique	Acc.	563	532	506	462	446	431	427	416	289	286	328	75
		Tent.	12	7	16	4	11	16	10	15	4	7	12	
Sous-total			637	596	579	526	521	497	482	483	322	315	376	83
Vol non spécifié	Acc.		595	5	2	7	6	7	3	6	5	1	10	1
		Tent.	149				1							
	Sous-total		744	5	2	7	7	7	3	6	5	1	10	1
Extorsion	Acc.		4	11	14	7	4	9	8	3	2	4	11	3
		Tent.		2	3	2	2	3	3	3	2		4	
	Sous-total		4	13	17	9	6	12	11	6	4	4	15	3
Fabrication de fausses clés	Acc.	1												
	Sous-total		1											
Total			2.342	1.564	1.570	1.554	1.328	1.250	1.210	1.115	910	765	977	210

FPF/DGR/DRI/BIPOL - Statistiques policières de criminalité (date de clôture: 22/09/2023)
 Les données pour les années 2001 jusqu'à 2012 ne sont plus publiées mais restent disponibles sur demande auprès du service BIPOL.
 Les données pour 2023 ne concernent que le 1er trimestre.



Fraude

			2000	2013	2014	2015	2016	2017	2018	2019	2020	2021	2022	2023	
Blanchiment d'argent	Acc.				1	2	3	2		3	16	5	6	3	
	Tent.									1					
	Sous-total			1	2	3	2			4	16	5	6	3	
Recel	Recel simple	Acc.	4	10	11	5	12	17	11	21	19	12	9	2	
	Recel qualifié	Acc.	22	1	1	1	4	7	1	4	2	1	1		
	Non spécifié	Acc.	15		1	2		1	2	1					
		Tent.	1												
	Sous-total		42	11	13	8	16	25	14	26	21	13	10	2	
Grivèlerie	Carburant / lubrifiant	Acc.	23	21	8	8	7	11	19	12	5	1	1		
	Boissons et aliments	Acc.		2	3	1	4			3	1	2			
	Voiture de location	Acc.	1	1		2	1					1	2		
	Non spécifié	Acc.									1				
		Sous-total		24	24	11	10	13	12	19	16	6	4	3	
Corruption privée	Acc.									1	1				
	Sous-total									1	1				
Détournement et destruction frauduleuse	Cel frauduleux	Acc.	126	27	11	9	15	17	9	6	7	10	11	3	
	D'argent, de papiers, etc.	Acc.		1	1	1		5	2	2					
	D'objets saisis	Acc.			1		2				1				
	De biens mobiliers des époux	Acc.					1								
	D'héritage	Acc.				1		1	1		1				
	Non spécifié	Acc.	7	2	1		2	1		1				1	
Sous-total		133	30	14	11	19	25	12	9	9	10	11	4		
Escoquerie	Fraude par internet	Acc.		32	35	22	39	39	51	76	82	103	234	42	
		Tent.		4	13	13	3	9	17	16	13	23	22		
	Escoquerie sans internet	Acc.		36	22	32	18	27	34	30	25	25	50	12	
		Tent.		4	7	3	4	18	7	3	6	5	6	1	
	Non spécifié	Acc.	18												
		Tent.	2												
Sous-total		20	76	77	70	64	93	109	125	126	156	312	55		
Tromperie	Marchandises vendues / travail fourni	Acc.	1		1		2		1	3	1	1	3	1	
	Monnaies	Acc.	1												
	Endossement frauduleux d'effets de commerce	Acc.		2											
		Acc.	1												
	Sous-total		3	2	1		2		1	3	1	1	3	1	

PFPI/DGR/DR/BIPOL - Statistiques policières de criminalité (date de clôture: 22/09/2023)
 Les données pour les années 2001 jusqu'à 2012 ne sont plus publiées mais restent disponibles sur demande auprès du service BIPOL.
 Les données pour 2023 ne concernent que le 1er trimestre.



Fraude

			2000	2013	2014	2015	2016	2017	2018	2019	2020	2021	2022	2023
Abus de confiance et infr. apparentées	Abus de confiance	Acc.	28	25	29	33	30	33	37	37	31	36	39	9
		Tent.							1				1	
	Abus des faiblesses	Acc.		5	2	4	2	6	2	3	5	5	6	
		Sous-total	28	30	31	37	32	39	40	40	36	41	46	9
Abus de biens sociaux	Par des sociétés	Acc.								2			1	
	Par des A.S.B.L.	Acc.												1
	Non spécifié	Acc.				1	1						2	
	Autres	Acc.		1	1				2				1	
		Sous-total		1	1	1	1		2	2			4	1
Infr. liées à l'insolvabilité	Par le débiteur	Acc.		2										
	Non spécifié	Acc.		1	2	2		2	1	2	2	2		
		Sous-total		3	2	2		2	1	2	2	2		
Insolvabilité frauduleuse		Acc.				1	1	1					1	
		Sous-total				1	1	1					1	
Chèques sans provision		Acc.	14											
		Sous-total	14											
		Total	264	177	151	142	151	199	198	228	218	233	395	75



Dégradation de la propriété

			2000	2013	2014	2015	2016	2017	2018	2019	2020	2021	2022	2023	
Incendie volontaire	Dans lieu habité (de jour)	Acc.		1			1		1		1	3			
		Tent.						1							
	Dans lieu habité (de nuit)	Acc.	2	2	3	4	4		3	2	3	2	1		
		Tent.	1	1	3	2									
	Dans lieu habité (moment indéterminé)	Tent.				1									
	Dans un autre lieu (de jour)	Acc.	1	9	2	5	1	6	1	6	4	3	4		
		Tent.							1						
	Dans un autre lieu (de nuit)	Acc.	6	22	23	13	15	18	17	32	14	11	18		3
		Tent.	1			2		1							1
	Dans un autre lieu (moment indéterminé)	Acc.	3	1	2				3	3	2	1		2	
Tent.			1												
	Sous-total	14	37	33	27	21	30	25	42	23	19	25		4	
Destruction par explosion volontaire	Dans un autre lieu (de nuit)	Acc.						1				1			
	Sous-total							1				1			
Incendie involontaire		Acc.	10	8	4	15	9	8	8	6	8	9	4	2	
	Sous-total	10	8	4	15	9	8	8	6	8	9	4		2	
Destruction, dénaturation, dégradation	Avec circ. aggr.	Acc.	27	7	5	2	2	3	1	4	4	1	3	3	
	Destruction de biens agricoles	Acc.		3	1		1	3	2		1	1	2	1	
	Non spécifié	Acc.	50		1	1					1	2	1		
		Tent.	4												
	Sous-total	81	10	7	3	3	6	3	5	7	3	5		4	
Vandalisme	Sur véhicules	Acc.	131	199	194	129	158	160	152	132	116	123	111	19	
	Sur autres biens mobiliers	Acc.	90	33	32	22	30	26	23	14	12	19	27	4	
	Graffitis	Acc.	3	8	7	8	4	10	9	5	12	6	3	9	
	Autres détériorations sur biens immobiliers	Acc.	67	95	113	110	101	104	69	79	57	73	75	13	
		Tent.	3												
	Dégradation de clôture	Acc.	5	11	3	1	9	9	9	7	14	11	5	5	
	Sous-total	299	346	349	270	302	309	262	237	211	232	221		50	
	Total	404	401	393	315	335	354	298	290	249	264	255		60	

FPF/DGR/DR/BIPOL - Statistiques policières de criminalité (date de clôture: 22/09/2023)
 Les données pour les années 2001 jusqu'à 2012 ne sont plus publiées mais restent disponibles sur demande auprès du service BIPOL.
 Les données pour 2023 ne concernent que le 1er trimestre.



Infr. contre la Sécurité de l'Etat

			2000	2013	2014	2015	2016	2017	2018	2019	2020	2021	2022	2023
Sûreté intérieure de l'Etat	Acc.					2								
	Sous-total					2								
	Total					2								



Infr. contre la sécurité publique

			2000	2013	2014	2015	2016	2017	2018	2019	2020	2021	2022	2023
Organisation criminelle	Acc.		1	3	1	1					1	2		
	Sous-total		1	3	1	1					1	2		
Association de malfaiteurs	Acc.		3	3	4	3	1	2	1			2	1	1
	Sous-total		3	3	4	3	1	2	1			2	1	1
Evasion de prisonniers	Evasion simple	Acc.	17	1	2	3	6	3	1	1	6	2	2	1
		Tent.			1									
	Evasion qualifiée	Acc.		1										
		Tent.	2			1								
	Non-entrée de congé	Acc.		19	9	14	24	30	4	16	9	10	18	2
	Non-respect surveillance électronique	Acc.		5	2	12	7	1	8	2	3	5	4	3
	Non spécifié	Acc.	8	4	1	3	4	1	2		2		2	
	Tent.	1												
	Sous-total		28	30	15	32	42	35	15	19	20	17	26	6
Recel	Recel de criminel	Acc.												1
	Sous-total													1
Menaces	Menace d'attentat	Acc.									11	1		
	Verbales	Acc.	153	89	75	72	81	50	92	59	79	79	64	16
		Tent.	1											
	Ecrites	Acc.	5	31	29	27	28	33	35	30	28	24	32	15
	Par gestes, emblèmes	Acc.	37	43	48	31	44	28	37	37	49	38	50	11
		Tent.	1											
	Alerte à la bombe	Acc.		1		1	2		1		1		1	1
Non spécifié	Acc.	3		2				1		1			1	
	Tent.	1												
	Sous-total		201	164	154	131	155	111	166	126	169	142	147	44
	Total		233	200	174	167	198	148	182	145	190	163	175	51



Infr. contre l'autorité publique

			2000	2013	2014	2015	2016	2017	2018	2019	2020	2021	2022	2023
Violence c/ personnes investies autorité publique	Acc.		2		1	1		2	1	1	2	2		
	Sous-total		2		1	1		2	1	1	2	2		
Rébellion	Rébellion armée	Acc.	1	5	4	4	6	5	3	1	6	4	1	1
	Rébellion non armée	Acc.	8	16	12	11	11	13	15	5	12	14	17	5
	Non spécifié	Acc.	2	3	1		2	1	1	1	3	2	2	
		Tent.	1											
	Sous-total		12	24	17	15	19	19	19	7	21	20	20	6
Outrages		Acc.	10	9	10	13	14	9	16	7	20	24	15	3
		Tent.	2											
		Sous-total	12	9	10	13	14	9	16	7	20	24	15	3
Refus de coopération (informatique et télécom)		Acc.												2
		Sous-total												2
Autres infractions	Bris de scellés	Acc.	1	1	2		1	4		1	5		1	
		Sous-total	1	1	2		1	4		1	5		1	
		Total	27	34	30	29	34	34	36	16	48	46	36	11



Infr. contre la foi publique

			2000	2013	2014	2015	2016	2017	2018	2019	2020	2021	2022	2023
Faux en écritures	Faux en écritures	Acc.	10	6	10	13	13	22	12	11	7	16	8	4
		Tent.										1		
	Usage de faux en écrit. et écrit. falsifiées	Acc.	7	15	14	16	17	21	9	13	12	18	7	5
		Tent.						2				1		
		Sous-total	17	21	24	29	30	45	21	24	19	36	15	9
Usurpation	Immixtion dans fonctions publiques	Acc.		1		1		1		4		1	1	
	De fonctions	Acc.		2		1	2	3				3	1	
	De costumes, de décorations, etc.	Acc.						1						
	De nom	Acc.	2	15	16	20	21	21	18	24	25	26	35	8
		Sous-total	2	18	16	22	23	26	18	28	25	30	37	8
Contrefaçon / falsification	Contrefaçon	Acc.	1		3	1	3	3	3	6	5	6	2	1
	Falsification	Acc.	1		1			2	1	1	4	3	2	
	Non spécifié	Acc.			1									
		Sous-total	2		5	1	3	5	4	7	9	9	4	1
Fausses monnaies	Emission	Acc.	6	4	1			3	3	1			2	
		Tent.							1					
	Non spécifié	Acc.	8											
	Autres	Acc.	9	10	1	3	1	1	2		1	2		
		Sous-total	23	14	2	3	1	4	6	1	1	2	2	
Faux en justice	Faux témoignage	Acc.								1				1
	Fausses déclarations	Acc.		3	2	1	2	2	4	1	4		1	
	Subornation de témoins	Tent.									1			
		Sous-total		3	2	1	2	2	4	2	5		1	1
		Total	44	56	49	56	59	82	53	62	59	77	59	19



GERMINALT

Infraction Code pénal

Infr. contre la famille

		2000	2013	2014	2015	2016	2017	2018	2019	2020	2021	2022	2023
Abandon de famille	Acc.	7	1	1	1		1		1		1	2	
	Sous-total	7	1	1	1		1		1		1	2	
Refus du droit aux relations personnelles	Acc.	74	42	61	65	70	45	41	43	45	35	59	6
	Sous-total	74	42	61	65	70	45	41	43	45	35	59	6
Non-acquittement pension alimentaire	Acc.	29	8	4	11	4	25	24	11	4	1	2	2
	Sous-total	29	8	4	11	4	25	24	11	4	1	2	2
Total		110	51	66	77	74	71	65	55	49	37	63	8

Criminalité informatique

		2000	2013	2014	2015	2016	2017	2018	2019	2020	2021	2022	2023
Hacking	Acc.		11	9	12	4	16	9	10	4	3	4	6
	Tent.						2	1					
	Sous-total		11	9	12	4	18	10	10	4	3	4	6
Faux en informatique	Acc.			1	2	4	4	1	1				
	Sous-total			1	2	4	4	1	1				
Fraude informatique	Acc.		77	78	69	127	147	145	113	170	136	204	57
	Tent.		9	6	5	8	14	5	12	14	6	2	1
	Sous-total		86	84	74	135	161	150	125	184	142	206	58
Sabotage	Acc.		3		2		1				1		
	Sous-total		3		2		1				1		
Total			100	94	90	143	184	161	136	188	146	210	64



Exercice illégal de l'autorité publique

		2000	2013	2014	2015	2016	2017	2018	2019	2020	2021	2022	2023
Usurpation de pouvoir	Acc.							1					
	Sous-total							1					
Corruption publique	Acc.				1			1		1			
	Sous-total				1			1		1			
Violation de domicile par fonctionnaire public	Acc.				1			2		1			
	Sous-total				1			2		1			
Prise d'intérêt	Acc.				1				1			1	
	Sous-total				1				1			1	
Abus de l'autorité	Acc.	1					1						
	Sous-total	1					1						
Total		1			3		1	4	1	2		1	

Marchand de sommeil

		2000	2013	2014	2015	2016	2017	2018	2019	2020	2021	2022	2023
Sans circ. aggr.	Acc.		1	1	1	1					1		
	Sous-total		1	1	1	1					1		
Avec circ. aggr.	Acc.							1					
	Sous-total							1					
Total			1	1	1	1		1			1		

Traite des êtres humains

		2000	2013	2014	2015	2016	2017	2018	2019	2020	2021	2022	2023
Exploitation économique	Acc.					3	1	1				1	
	Sous-total					3	1	1				1	
Total						3	1	1				1	



Provocation crime ou délits

		2000	2013	2014	2015	2016	2017	2018	2019	2020	2021	2022	2023
Provocation délits	Acc.									1	2		
	Sous-total									1	2		
Total										1	2		

Autres infractions Code pénal

		2000	2013	2014	2015	2016	2017	2018	2019	2020	2021	2022	2023
	Acc.		1		2								
	Sous-total		1		2								
Total			1		2								

Contravention Code pénal

		2000	2013	2014	2015	2016	2017	2018	2019	2020	2021	2022	2023
Injures (Contravention)	Acc.	28											
	Sous-total	28											
Divagation d'animaux	Acc.	4											
	Sous-total	4											
Autres contraventions CP	Acc.	8	4	5	6	2	8	4	1		1		
	Tent.	2											
	Sous-total	10	4	5	6	2	8	4	1		1		
Total		42	4	5	6	2	8	4	1		1		

STATISTIQUES POLICIERES DE CRIMINALITE

LIEU DE PERPETRATION: ZONE DE POLICE

GERMINALT

***ANNEXE II: DETAIL PAR CATEGORIE DE DELIT
LOIS SPECIALES***



GERMINALT

Infraction Lois spéciales

Drogues			2000	2013	2014	2015	2016	2017	2018	2019	2020	2021	2022	2023
Détention	Acc.	66	263	194	187	219	217	279	398	335	183	194	74	
	Sous-total	66	263	194	187	219	217	279	398	335	183	194	74	
Usage	Usage en groupe	Acc.	9											
	Usage individuel	Acc.	23											
	Faciliter l'usage	Acc.	3	6	4	4	2		1	2		1		
	Incitation à l'usage	Acc.		2	1	1	1		2	1	2			
	Désordre, scandale ou danger dans un espace public	Acc.							1					
	Sous-total	35	8	5	5	3			4	3	2	1		
Importation et exportation	Acc.	2	6	4		1	4	2	4		2	1		
	Sous-total	2	6	4		1	4	2	4		2	1		
Fabrication	Acc.	1	4	6	7	17	9	7	8	2	4	4	1	
	Sous-total	1	4	6	7	17	9	7	8	2	4	4	1	
Commerce	Acc.	9	25	33	36	32	27	20	23	24	18	18	3	
	Sous-total	9	25	33	36	32	27	20	23	24	18	18	3	
Autres	Acc.	1	10	3	1		5	1	1	1		1	1	
	Sous-total	1	10	3	1		5	1	1	1		1	1	
	Total	114	316	245	236	272	262	313	437	364	208	218	79	

FPF/DGR/DR1/BIPOL - Statistiques policières de criminalité (date de clôture: 22/09/2023)
 Les données pour les années 2001 jusqu'à 2012 ne sont plus publiées mais restent disponibles sur demande auprès du service BIPOL.
 Les données pour 2023 ne concernent que le 1er trimestre.



Législation sur les étrangers			2000	2013	2014	2015	2016	2017	2018	2019	2020	2021	2022	2023
Transmigration illégale	Mariages simulés/blancs sans récompense/contrainte	Acc.		1			1		1	2		2	1	
	Cohab. légale de complais. sans récompense/contr.	Acc.								2			1	
	Accès au territoire	Acc.		11	1		6	7	3	3	19	1	3	
	Séjour	Acc.	3	15	14	10	18	22	13	21	26	11	16	6
	Éloignement	Acc.			1		1						1	
	Inscription au registre des étrangers	Acc.	1	5	5	9	6	6	5	2	5	11	19	7
	Sous-total		4	32	21	19	32	35	22	30	50	26	40	13
Aide au séjour illégal		Acc.									1			
	Sous-total										1			
Non spécifié		Acc.							1					
	Sous-total								1					
	Total		4	32	21	19	32	35	23	30	51	26	40	13



Environnement			2000	2013	2014	2015	2016	2017	2018	2019	2020	2021	2022	2023
Déchets	Transport de déchets	Acc.		2		3	1	5	1	2	1	1		1
	Déchets par professionnel	Acc.		4	4		5	6		2	1	2	1	
	Déchets par particulier	Acc.		9	3	7	25	8	12	15	20	16	6	4
	Déchets par personne indéterminée	Acc.	7											
	Déchets: permis/autorisation	Acc.			1					1				
	Déchets: infractions fiscales	Acc.		1		1		1						
	Sous-total		7	16	8	11	31	20	13	20	22	19	7	5
Autres que déchets	Urbanisme	Acc.	8	60	30	61	84	32	18	12	9	23	21	3
		Tent.	3											
	Permis d'environnement	Acc.		1	2	2		1			1	1		
	Bruit	Acc.	2				3							
	Pollution de l'eau	Acc.	4	2	1	1			1	1			1	
	Pollution de l'air	Acc.			1									
	Pollution du sol	Acc.		5			1				1	1		
	Autres nuisances en matière d'environnement	Acc.						3						2
	Sous-total		17	68	34	64	88	36	19	13	11	25	24	3
Biodiversité / Faune et flore	Commerce et détention: législation CITES	Acc.		1										
	Bien-être animal	Acc.	13	7	7	8	6	6	5	2	7	6	5	
		Tent.	1						1					
	Protection de la nature	Acc.			1					1				1
	Permis / autorisation animaux	Acc.			1									
		Tent.		1										
Destruction d'animaux	Acc.	1	3	1	2	2			2	5	3	3		
	Sous-total		15	12	10	10	8	6	6	5	12	9	8	1
	Total		39	96	52	85	127	62	38	38	45	53	39	9



Armes et explosifs			2000	2013	2014	2015	2016	2017	2018	2019	2020	2021	2022	2023
Détention illégale	Arme à feu	Acc.	2	37	33	38	79	84	43	88	73	60	39	15
	Arme blanche ou non à feu	Acc.		16	19	14	34	32	23	41	19	27	20	5
	Munition	Acc.		6	11	1	3	4	2	4	7	9	5	1
	Pièces/accessoires	Acc.		1		1	2			3	1			
	Non spécifié	Acc.	7			1		6	3	2				
	Sous-total		9	60	63	55	118	126	71	138	100	96	64	21
Port / transport illégal	Arme à feu	Acc.		4	2	3	3	2	2		1	2	3	
	Arme blanche ou non à feu	Acc.		20	19	14	20	18	21	13	11	7	11	3
	Munition	Acc.									1	1		
	Pièces/accessoires	Acc.					1	1						
	Non spécifié	Acc.	23											
	Sous-total		23	24	21	17	23	21	24	13	13	10	14	3
Commerce illégal	Arme à feu	Acc.		1	3	1		1	1				1	
	Sous-total			1	3	1		1	1				1	
Fabrication / réparation illégale	Arme à feu	Acc.		1										
	Arme blanche ou non à feu	Acc.								1				
	Sous-total			1						1				
Explosifs		Acc.	2	1			2		1		3	1		1
	Sous-total		2	1			2		1		3	1		1
Autre	Documents	Acc.		1					2	1		1		
	Numéro de série	Acc.							1					
	Vente par correspondance/internet d'arme à feu	Acc.					1							
	Mesures de sécurité	Acc.			2		1	1	1			1		1
	Stockage	Acc.									1	1	1	
	Non spécifié	Acc.	6											
	Sous-total		6	1	2		1	2	4	1	1	3	1	1
	Total		40	88	89	73	144	150	101	153	117	110	80	26



Protection de la personne			2000	2013	2014	2015	2016	2017	2018	2019	2020	2021	2022	2023
Discrimination	Racisme et xénophobie	Acc.	1	3	5	4	5	3	4	5	3	4	7	
	Fondée sur son orientation sexuelle (homophobie)	Acc.							2	1		2	3	
	Fondée sur le handicap	Acc.										1		
	Fondée sur conviction religieuse ou philosophique	Acc.									1	2		
	Autre discrimination	Acc.				1				1				
	Sous-total		1	3	5	5	5	3	6	7	4	9	10	
Protection de la vie privée		Acc.	4	5	2	10	7	3	4	4	2	1	3	
		Sous-total	4	5	2	10	7	3	4	4	2	1	3	
Caméras de surveillance		Acc.				2			1			1	2	
		Sous-total				2			1			1	2	
Droit à l'image		Acc.			3	1	1	6	6	3	3	7	6	
		Sous-total			3	1	1	6	6	3	3	7	6	
Autres		Acc.			1					1				
		Sous-total			1					1				
	Total		5	8	11	16	15	12	17	15	9	18	21	



GERMINALT

Infraction Lois spéciales

Hormones et dopage

		2000	2013	2014	2015	2016	2017	2018	2019	2020	2021	2022	2023
Détention	Acc.		1			3	1	3	1				
	Sous-total		1			3	1	3	1				
	Total		1			3	1	3	1				

Sécurité privée

		2000	2013	2014	2015	2016	2017	2018	2019	2020	2021	2022	2023
Entreprises de gardiennage / de sécurité	Acc.	4		1	2	2	1						
	Sous-total	4		1	2	2	1						
	Total	4		1	2	2	1						

Protection de la jeunesse

		2000	2013	2014	2015	2016	2017	2018	2019	2020	2021	2022	2023
Législation sur l'obligation scolaire	Acc.	3	1		3	4	2	1		1	2	1	
	Sous-total	3	1		3	4	2	1		1	2	1	
Législation sur les dancings	Acc.				1								
	Sous-total				1								
Législation sur la protection de la jeunesse	Acc.	40	43	42	47	46	42	38	40	32	35	40	6
	Tent.	1											
	Sous-total	41	43	42	47	46	42	38	40	32	35	40	6
Non spécifié	Acc.	1						1		1	1	1	
	Sous-total	1						1		1	1	1	
	Total	45	44	42	51	50	44	40	40	34	38	42	6



Code pénal social

		2000	2013	2014	2015	2016	2017	2018	2019	2020	2021	2022	2023
Harcèlement au travail	Acc.		1	6	2	1	2	2	6	1	2	5	
	Sous-total		1	6	2	1	2	2	6	1	2	5	
Violence au travail	Acc.										1		
	Sous-total										1		
Mise en danger du travailleur	Acc.								1				
	Sous-total								1				
Rémunération et autres avantages patrimoniaux	Acc.		1				1						
	Sous-total		1				1						
Travail illégal	Acc.	1	3										
	Sous-total	1	3										
Fraude sociale aux cotisations (travail au noir)	Acc.		2	7	2	7	11	8	10	6	2	4	1
	Sous-total		2	7	2	7	11	8	10	6	2	4	1
Documents sociaux	Acc.				1		1	2					
	Sous-total				1		1	2					
Infr. contre foi publique en droit pénal social	Acc.			1		2	2	5	3	3	1	2	
	Sous-total			1		2	2	5	3	3	1	2	
Escroquerie en droit pénal social	Acc.		2	5	10	4	3	6	2	2	1	1	2
	Sous-total		2	5	10	4	3	6	2	2	1	1	2
Autres	Acc.				2	3		1	2	1			1
	Sous-total				2	3		1	2	1			1
	Total	1	9	19	17	17	20	24	24	13	7	12	4

Ivresse et alcool

		2000	2013	2014	2015	2016	2017	2018	2019	2020	2021	2022	2023
Ivresse publique	Acc.	8	12	21	15	20	18	3	5	4	4	1	2
	Tent.	1											
	Sous-total	9	12	21	15	20	18	3	5	4	4	1	2
Heure de fermeture d'établiss. hôteliers	Acc.									1			
	Sous-total									1			
Servir de l'alcool à une personne ivre	Acc.				1								
	Sous-total				1								
	Total	9	12	21	16	20	18	3	5	5	4	1	2



Législation sur les élections

		2000	2013	2014	2015	2016	2017	2018	2019	2020	2021	2022	2023
	Acc.							1					
	Sous-total							1					
	Total							1					

Registre de population

		2000	2013	2014	2015	2016	2017	2018	2019	2020	2021	2022	2023
	Acc.	1	127	131	130	142	99	88	97	92	121	127	23
	Sous-total	1	127	131	130	142	99	88	97	92	121	127	23
	Total	1	127	131	130	142	99	88	97	92	121	127	23

Carte d'identité

		2000	2013	2014	2015	2016	2017	2018	2019	2020	2021	2022	2023
Pas en possession	Acc.	2	2			1	1	1	2			2	
	Sous-total	2	2			1	1	1	2			2	
Non spécifié	Acc.		2		1		2				1	1	1
	Sous-total		2		1		2				1	1	1
Autres	Acc.	1					1						
	Sous-total	1					1						
	Total	3	4		1	1	4	1	2		1	3	1



Santé publique

		2000	2013	2014	2015	2016	2017	2018	2019	2020	2021	2022	2023
Politique de la santé	Acc.									3			
	Sous-total									3			
Interdiction de fumer	Acc.									1			
	Sous-total									1			
Législation médicaments	Acc.								1			4	
	Sous-total								1			4	
Denrées alimentaires	Acc.		2		1							1	
	Sous-total		2		1							1	
Refus ou négligence respect mesures	Acc.									224	180	1	
	Sous-total									224	180	1	
Non spécifié	Acc.				1			1		12	1		1
	Sous-total				1			1		12	1		1
Autres	Acc.									587	3		1
	Sous-total									587	3		1
	Total		2		2			1	1	827	184	6	2

Travail

		2000	2013	2014	2015	2016	2017	2018	2019	2020	2021	2022	2023
Règlement général protection du travail	Acc.			2	1								
	Sous-total			2	1								
Commerce ambulant	Acc.			1	1		1		1				
	Sous-total			1	1		1		1				
Protection professions libérales et intellec.	Acc.										1		
	Sous-total										1		
Fraude sociale aux cotisations (travail au noir)	Acc.	1	3		3	6	4	3	8	4	5	3	2
	Sous-total	1	3		3	6	4	3	8	4	5	3	2
Accès à l'exercice d'une profession	Acc.						1	1					
	Sous-total						1	1					
Travailleurs étrangers	Acc.											1	
	Sous-total											1	
Autres	Acc.									1		1	
	Sous-total									1		1	
	Total	1	3	3	5	6	6	4	9	5	6	5	2



Protection des revenus publics

		2000	2013	2014	2015	2016	2017	2018	2019	2020	2021	2022	2023
Douane et accises	Acc.					5	3	5					
	Sous-total					5	3	5					
Taxe de circulation / TMC	Acc.											6	1
	Sous-total											6	1
Fraude sociale aux allocations	Acc.			3	3	1	1	3	1				
	Tent.							1					
Sous-total				3	3	1	1	4	1			1	
Fraude TVA	Acc.			1						1			
	Sous-total			1						1			
Fraude fiscale - impôts sur le revenu	Acc.		1					1	2				
	Sous-total		1					1	2				
Fraude autres revenus publics	Acc.	1											
	Sous-total	1											
Non spécifié	Acc.							1		2	1		
	Sous-total							1		2	1		
Total		1	1	4	3	6	4	11	3	3	1	7	1

Législation économique

		2000	2013	2014	2015	2016	2017	2018	2019	2020	2021	2022	2023
Sociétés	Acc.	1	1	2	1	2		1		1	1		
	Sous-total	1	1	2	1	2		1		1	1		
Autres	Acc.	2	1	1				1	1				
	Sous-total	2	1	1				1	1				
Total		3	2	3	1	2	3	2	1	1	1		



Pratiques commerciales

		2000	2013	2014	2015	2016	2017	2018	2019	2020	2021	2022	2023
Pratiques du marché et protection du consommateur	Acc.	1			1					1			
	Sous-total	1			1					1			
Registre de commerce	Acc.				1								
	Sous-total				1								
Autres	Acc.		1		2			1	1				
	Sous-total		1		2			1	1				
	Total	1	1		4			1	1	1			

Autres lois spéciales

		2000	2013	2014	2015	2016	2017	2018	2019	2020	2021	2022	2023
Transport	Acc.		3	1		1	2	1	1		1	1	
	Sous-total		3	1		1	2	1	1		1	1	
Prévention: incendies, explosions, accidents	Acc.											1	
	Sous-total											1	
Loteries et jeux de hasard	Acc.	6											
	Sous-total	6											
Infr. dans le secteur audiovisuel	Acc.							1					
	Sous-total							1					
Energie	Acc.									1	1		
	Sous-total									1	1		
Réquisition prestataire de service	Acc.					1	1						
	Sous-total					1	1						
Dégradation involontaire câbles télécommunication	Acc.			1									
	Sous-total			1									
Infractions Loi police chemins de fer	Acc.				2	3	1		2	2	5	3	
	Sous-total				2	3	1		2	2	5	3	
Protection (pièce de l') uniforme policier	Acc.										3		
	Sous-total										3		
Moyens de communications électroniques	Acc.										1		
	Sous-total										1		
Autres	Acc.	112					1				3	2	
	Sous-total	112					1				3	2	
	Total	118	3	2	2	5	5	2	3	3	14	7	



STATISTIQUES POLICIERES DE CRIMINALITE

LIEU DE PERPETRATION: ZONE DE POLICE

GERMINALT

***ANNEXE III: DETAIL
FIGURES CRIMINELLES / PHENOMENES***



GERMINALT

FC Vol moyen de transport

		2000	2013	2014	2015	2016	2017	2018	2019	2020	2021	2022	2023
Vol de voiture	Acc.	282	85	76	81	76	88	57	66	40	29	29	13
	Tent.	141	12	19	17	18	8	8	7	1	1	4	
	Total	423	97	95	98	94	96	65	73	41	30	33	13
Vol de moto	Acc.	14	4	5	7	4	1	1	5		3	2	1
	Tent.												
	Total	14	4	5	7	4	1	1	5		3	2	1
Carjacking	Acc.	42	8	6	2	2	2	1	2	1	2	5	2
	Tent.	11			2			1				1	
	Total	53	8	6	4	2	2	2	2	1	2	6	2
Homejacking	Acc.	7	3	2				3	1		2		
	Tent.	2											
	Total	9	3	2				3	1		2		
Vol dans les garages	Acc.	17	17	7	10	6	10	9	8	1	4	1	
	Tent.	1											
	Total	18	17	7	10	6	10	9	8	1	4	1	
Vol de vélomoteur	Acc.	41	9	11	4	5	4	5		2	4	1	1
	Tent.												
	Total	41	9	11	4	5	4	5		2	4	1	1
Vol de vélo	Acc.	15	24	30	16	18	19	18	14	16	19	24	3
	Tent.							1			1		
	Total	15	24	30	16	18	19	19	14	16	20	24	3



FC Cambriolage

		2000	2013	2014	2015	2016	2017	2018	2019	2020	2021	2022	2023
Cambriolage dans habitation	Acc.	492	362	331	329	257	266	260	242	211	191	249	40
	Tent.	173	142	155	157	133	108	117	124	146	109	135	35
	Total	665	504	486	486	390	374	377	366	357	300	384	75
Cambriolage ds entreprise ou commerce	Acc.	122	61	47	66	42	56	37	35	11	21	24	6
	Tent.	38	22	25	25	26	21	14	8	8	8	13	6
	Total	160	83	72	91	68	77	51	43	19	29	37	12
Cambriolage ds service public ou bâtiment administ	Acc.	41	30	26	17	31	30	24	15	11	4	10	3
	Tent.	20	4	10	7	5	4	5	7	4	3	2	1
	Total	61	34	36	24	36	34	29	22	15	7	12	4
Vol au béliier	Acc.		2	1	4	2	2	2				1	
	Tent.			1	1		2					1	
	Total		2	2	5	2	4	2				2	
Cambriolage dans bâtiment (total)	Acc.	653	453	404	412	330	351	321	292	233	216	283	49
	Tent.	231	167	190	189	164	133	136	139	158	120	150	42
	Total	884	620	594	601	494	484	457	431	391	336	433	91

FC Vol autre

		2000	2013	2014	2015	2016	2017	2018	2019	2020	2021	2022	2023
Vol à main armée	Acc.	86	25	31	14	15	19	18	4	7	9	10	5
	Tent.	16	5	5	4	4	3	3	3	1	3	2	
	Total	102	30	36	18	19	22	21	7	8	12	12	5
Vol avec violence sans arme	Acc.	62	35	44	38	26	23	31	19	17	20	51	3
	Tent.	14	7	12	6	7	7	3	4	5	2	10	2
	Total	76	42	56	44	33	30	34	23	22	22	61	5
Vol dans ou sur un véhicule	Acc.	291	222	241	282	229	155	184	121	108	77	100	14
	Tent.	27	33	33	51	19	13	17	19	20	6	7	3
	Total	318	255	274	333	248	168	201	140	128	83	107	17
Sacjacking dans une voiture	Acc.				1								
	Total				1								
Vol d'armes et explosifs	Acc.	28	14	9	16	16	14	15	7	11	10	12	2
	Tent.											1	



FC Vol autre

		2000	2013	2014	2015	2016	2017	2018	2019	2020	2021	2022	2023
	Total	28	14	9	16	16	14	15	7	11	10	13	2
Arrachage de sac à main	Acc.	13	3	2	3	3	2	1	1	1			
	Tent.			2									
	Total	13	3	4	3	3	2	1	1	1			
Vol à l'arraché	Acc.	24	11	8	13	10	5	8	8	3	3	4	1
	Tent.		1	2		2							
	Total	24	12	10	13	12	5	8	8	3	3	4	1
Vol à la tire	Acc.	58	34	29	32	36	43	32	32	15	13	20	5
	Total	58	34	29	32	36	43	32	32	15	13	20	5
Vol à l'étalage	Acc.	43	48	57	47	55	50	52	51	57	36	23	16
	Tent.	2	1	4	1	3	1		2	1	1	2	
	Total	45	49	61	48	58	51	52	53	58	37	25	16
Vol par ruse	Acc.	63	23	32	21	31	28	31	23	21	13	18	7
	Tent.	17	3	8	1	5	3	1	4	1		1	
	Total	80	26	40	22	36	31	32	27	22	13	19	7
Vol de métaux	Acc.	3	19	15	8	13	25	21	13	11	17	29	3
	Tent.								1				
	Total	3	19	15	8	13	25	21	14	11	17	29	3
Vol sur les chantiers	Acc.	12	33	36	18	23	22	23	21	9	12	14	3
	Tent.	3	3	5	1	2	2	4	2		1	1	
	Total	15	36	41	19	25	24	27	23	9	13	15	3
Home-invasion	Acc.					4				1		6	1
	Tent.										1		
	Total					4				1	1	6	1
Vol d'animaux	Acc.	5	1	3	5	1	2	4	4	4	6	4	
	Tent.							1				1	
	Total	5	1	3	5	1	2	5	4	4	6	5	
Vol de cargaison	Acc.			1		1			1				
	Tent.									1			
	Total			1		1			1	1			



Criminalité ICT

		2000	2013	2014	2015	2016	2017	2018	2019	2020	2021	2022	2023
Fraude de cartes de paiements	Acc.	7	60	61	57	90	112	96	75	99	85	108	24
	Tent.		6	5	4	7	5	1	7	4			1
	Total	7	66	66	61	97	117	97	82	103	85	108	25
Phishing	Acc.			1	2		3	6	7	5	4	3	7
	Tent.				1		2			1	1		
	Total			1	3		5	6	7	6	5	3	7
Ransomware	Acc.						1			1			
	Tent.												
	Total						1			1			
Shouldersurfing	Acc.		1					4	2				1
	Tent.			1			1						
	Total		1	1			1	4	2				1
Skimming	Acc.		1	1	1	3		1		1		1	
	Tent.												
	Total		1	1	1	3		1		1		1	



FC Autre

		2000	2013	2014	2015	2016	2017	2018	2019	2020	2021	2022	2023
Violence contre les métiers d'intérêt général	Acc.	2	4	6	3	13	5	3	10	6	10	11	3
	Tent.								1				
	Total	2	4	6	3	13	5	3	11	6	10	11	3
Viol collectif	Acc.	1			1	2			1		1		
	Tent.							1			1		
	Total	1			1	2		1	1		2		
Graffiti	Acc.	3	8	7	8	5	11	11	5	15	6	3	9
	Tent.												
	Total	3	8	7	8	5	11	11	5	15	6	3	9
Dégradation de voiture	Acc.	61	202	200	141	159	162	165	153	123	119	114	19
	Tent.	1		1									
	Total	62	202	201	141	159	162	165	153	123	119	114	19
Rixe au couteau	Acc.		1	1	1	3	2	2		1	1	1	1
	Tent.	1	1	1	2	1			2		2		
	Total	1	2	2	3	4	2	2	2	1	3	1	1

PH Violence intrafamiliale (VIF)

		2000	2013	2014	2015	2016	2017	2018	2019	2020	2021	2022	2023
VIF: physique, dans le couple	Acc.	12	98	87	74	86	89	109	101	102	110	106	16
	Tent.			1	1	1					1	1	
	Total	12	98	88	75	87	89	109	101	102	111	107	16
VIF: physique, envers des descendants	Acc.	3	11	14	17	9	16	21	18	21	18	18	3
	Tent.										1	1	
	Total	3	11	14	17	9	16	21	18	21	19	19	3
VIF: physique, envers d'autres membres	Acc.	59	18	23	18	15	27	24	19	21	25	20	5
	Tent.			1		1		1		1	2		
	Total	59	18	24	18	16	27	25	19	22	27	20	5
VIF: sexuelle, dans le couple	Acc.			1		1			1	2	1		
	Tent.								1	2	1		
	Total			1		1			1	2	1		
VIF: sexuelle, envers des descendants	Acc.	7	4	3	1	1	3	1		4	3	2	
	Tent.		1										
	Total	7	5	3	1	1	3	1		4	3	2	



PH Violence intrafamiliale (VIF)

		2000	2013	2014	2015	2016	2017	2018	2019	2020	2021	2022	2023
VIF: sexuelle, envers d'autres membres	Acc.								2				
	Total								2				
VIF: psychique, dans le couple	Acc.	92	86	104	98	120	81	98	88	88	97	109	14
	Total	92	86	104	98	120	81	98	88	88	97	109	14
VIF: psychique, envers des descendants	Acc.		3	2		3	3	2	2	3	1	7	1
	Total		3	2		3	3	2	2	3	1	7	1
VIF: psychique, envers d'autres membres	Acc.		9	4	4	7	3	4	2	2	5	6	3
	Total		9	4	4	7	3	4	2	2	5	6	3
VIF: économique, dans le couple	Acc.	1	15	12	8	9	5	6	7	7	5	12	2
	Tent.				1		1						
	Total	1	15	12	9	9	6	6	7	7	5	12	2
VIF: économique, envers des descendants	Acc.		1				1	2	1				
	Total		1				1	2	1				
VIF: économique, envers d'autres membres	Acc.	39	17	11	14	11	28	31	20	11	5	8	6
	Tent.	1		1					3				
	Total	40	17	12	14	11	28	31	23	11	5	8	6

PH Hormones et dopage

		2000	2013	2014	2015	2016	2017	2018	2019	2020	2021	2022	2023
Dopage humain	Acc.		1			3	1	4	1				
	Total		1			3	1	4	1				
Engraissement illégal	Acc.			1									
	Total			1									



PH Drogues

		2000	2013	2014	2015	2016	2017	2018	2019	2020	2021	2022	2023
Vente de cocaïne	Acc.		4	4	7	8	6	7	5	8	2	11	1
	Total		4	4	7	8	6	7	5	8	2	11	1
Import-export de cocaïne	Acc.											1	
	Total											1	
Vente de drogues synthétiques	Acc.				2		2	1				1	
	Total				2		2	1				1	
Production de cannabis (culture)	Acc.		2	3	6	11	2	4	3	1	2	2	
	Total		2	3	6	11	2	4	3	1	2	2	
Vente de cannabis en grande quantité	Acc.			1									
	Total			1									
Vente-traffic d'héroïne	Acc.		5	1			1	4	1	1	2	2	
	Total		5	1			1	4	1	1	2	2	

PH Trafic d'armes

		2000	2013	2014	2015	2016	2017	2018	2019	2020	2021	2022	2023
Commerce et production d'arme à feu et mun.	Acc.		2	3	1		2	2				1	
	Total		2	3	1		2	2				1	
Commerce et production d'arme non à feu	Acc.								1				
	Total								1				

PH Traite des êtres humains

		2000	2013	2014	2015	2016	2017	2018	2019	2020	2021	2022	2023
TEH - exploitation économique	Acc.					3	1	1				1	
	Total					3	1	1				1	
TEH - exploitation sexuelle	Acc.	3		2	1	1	3		1		2	1	
	Total	3		2	1	1	3		1		2	1	

PH Violence dans l'espace public



PH Violence dans l'espace public

		2000	2013	2014	2015	2016	2017	2018	2019	2020	2021	2022	2023
Violence physique (transport public)	Acc.	5	1	3	3	3	1	3	1	3		2	2
	Tent.										2		
	Total	5	1	3	3	3	1	3	1	3	2	2	2
Violence physique (voie publique)	Acc.	55	87	96	100	91	108	115	94	89	98	112	23
	Tent.	1		3	2		2	3	3	6	1	2	1
	Total	56	87	99	102	91	110	118	97	95	99	114	24
Violence physique (autre endroit public)	Acc.	2	7	6	2	4	2	4	2	1	2	5	
	Tent.					1							
	Total	2	7	6	2	5	2	4	2	1	2	5	
Violence physique (endroit accessible au public)	Acc.	38	43	32	33	37	30	23	36	22	20	36	3
	Tent.	1							1		2		
	Total	39	43	32	33	37	30	23	37	22	22	36	3
Violence sexuelle (transport public)	Acc.		1	1	2	1			2		1		
	Tent.												
	Total		1	1	2	1			2		1		
Violence sexuelle (voie publique)	Acc.	7	10	3	8	7	7	7	10	5	8	9	
	Tent.												
	Total	7	10	3	8	7	7	7	10	5	8	9	
Violence sexuelle (autre endroit public)	Acc.	2		1	2		1		2	1		2	
	Tent.												
	Total	2		1	2		1		2	1		2	
Violence sexuelle (endroit accessible au public)	Acc.	4	2	10	2	3	3	2	3	4	4	5	3
	Tent.												
	Total	4	2	10	2	3	3	2	3	4	4	5	3
Violence psychique (transport public)	Acc.		2	2	2	2	1	2	1			1	
	Tent.												
	Total		2	2	2	2	1	2	1			1	
Violence psychique (voie publique)	Acc.	64	62	73	59	90	86	88	66	100	87	86	13
	Tent.	1					1						
	Total	65	62	73	59	90	87	88	66	100	87	86	13
Violence psychique (autre endroit public)	Acc.	3	5	1	2	5	2	13	7	7	10	3	1
	Tent.						1						
	Total	3	5	1	2	5	3	13	7	7	10	3	1
Violence psychique (endroit accessible au public)	Acc.	38	29	39	32	30	27	30	25	37	23	26	5
	Tent.												
	Total	38	29	39	32	30	27	30	25	37	23	26	5
Vol à main armée (transport public)	Acc.						1						
	Tent.												
	Total						1						



PH Violence dans l'espace public

		2000	2013	2014	2015	2016	2017	2018	2019	2020	2021	2022	2023
	Total						1						
Vol à main armée (voie publique)	Acc.	33	4	8		4	1	1			4	1	1
	Tent.	4	1		1			2	2		1	1	
	Total	37	5	8	1	4	1	3	2		5	2	1
Vol à main armée (autre endroit public)	Acc.			1				2					
	Total			1				2					
Vol à main armée (endroit accessible au public)	Acc.	35	15	17	11	5	15	8	3	3	1	3	1
	Tent.	5	1	2	3	3	3	1	1				
	Total	40	16	19	14	8	18	9	4	3	1	3	1
Vol avec violence sans arme (transport public)	Acc.	1	1			1							
	Total	1	1			1							
Vol avec violence sans arme (voie publique)	Acc.	20	19	20	18	12	9	13	8	5	4	10	
	Tent.	7	2	3	1	2	1			3		3	1
	Total	27	21	23	19	14	10	13	8	8	4	13	1
Vol avec violence sans arme (autre endroit public)	Acc.	1	2	3	4	1	1					1	
	Tent.					1		1					
	Total	1	2	3	4	2	1	1				1	
Vol avec violence sans arme (endr. acces. au pub.)	Acc.	35	6	12	5	9	7	8	6	6	6	9	1
	Tent.	2	1	4	4	3	2	1	1	1	1	2	1
	Total	37	7	16	9	12	9	9	7	7	7	11	2



PH Autre

		2000	2013	2014	2015	2016	2017	2018	2019	2020	2021	2022	2023
Faux policiers	Acc.		4	6	3	4	2	2	1	2	3		1
	Tent.		1	3	1	2	1	1	1			1	
	Total		5	9	4	6	3	3	2	2	3	1	1
Terrorisme, extrémisme et radicalisme	Acc.			1				1					
	Tent.												
	Total			1				1					
Cyberharcèlement	Acc.	6	47	61	67	95	76	90	95	84	88	85	25
	Tent.												
	Total	6	47	61	67	95	76	90	95	84	88	85	25
Fraude à l'identité	Acc.	5	19	18	28	27	31	23	31	42	37	45	9
	Tent.			2	3	2	1	4	1	3	1	2	
	Total	5	19	20	31	29	32	27	32	45	38	47	9

STATISTIQUES POLICIERES DE CRIMINALITE

LIEU DE PERPETRATION: ZONE DE POLICE

GERMINALT

***ANNEXE IV: FAITS ENREGISTRES
NON CRIMINELS***



GERMINALT

Faits non criminels

Maladies / Décès / Disparition

	2000	2013	2014	2015	2016	2017	2018	2019	2020	2021	2022	2023
Suicide	26	35	34	33	32	29	41	27	22	25	27	2
Personne malade	2	21	8	14	10	11	5	10	13	22	25	3
Décès suspect	4	8	5	7	3	4	14	5	8	6	3	1
Décès naturel	6	5	7	12	8	12	5	4	6	7	5	
Disparition (personne disparue)	28	21	13	17	15	18	16	17	8	16	26	5
Accident (sauf roulage)		2	1	2	8	2	2	2		2	2	
Cadavre non identifié									1			
Sécurité des travailleurs (accident du travail)												1
Autres						1						
Total	66	92	68	85	76	77	83	65	58	78	88	12

Appels

	2000	2013	2014	2015	2016	2017	2018	2019	2020	2021	2022	2023
Alarme	4	3		1	12	1	4		1		4	
Appels	5	3	11	4	3	2	1	6	10	4	9	1
Total	9	6	11	5	15	3	5	6	11	4	13	1

Problèmes sociaux

	2000	2013	2014	2015	2016	2017	2018	2019	2020	2021	2022	2023
Différends familiaux	141	75	73	60	59	56	62	66	63	60	68	8
Différend (pas de coups)	22	107	101	84	80	102	100	94	104	115	133	26
Affaire civile	7	29	30	25	23	18	26	27	32	39	30	3
Protection de la jeunesse	38	27	25	27	18	15	26	35	25	21	56	7
Autres	11	5	8	3	3	5	3	5	8	5	9	2
Total	219	243	237	199	183	196	217	227	232	240	296	46

Catastrophes

2000	2013	2014	2015	2016	2017	2018	2019	2020	2021	2022	2023
------	------	------	------	------	------	------	------	------	------	------	------



Catastrophes

	2000	2013	2014	2015	2016	2017	2018	2019	2020	2021	2022	2023
Fuite de gaz						1						
Catastrophe naturelle			5									
Dégâts eau			1									
Total			6			1						

Ordre public

	2000	2013	2014	2015	2016	2017	2018	2019	2020	2021	2022	2023
Troubles		3	2	3	5	2			3		3	
Autres	1		1							1		
Total	1	3	3	3	5	2			3	1	3	

Agissements suspects

	2000	2013	2014	2015	2016	2017	2018	2019	2020	2021	2022	2023
	37	67	55	49	36	25	27	42	60	45	56	13
Total	37	67	55	49	36	25	27	42	60	45	56	13

Objets trouvés

	2000	2013	2014	2015	2016	2017	2018	2019	2020	2021	2022	2023
	2	3	1	1	2	3	3	1	5	3	3	
Total	2	3	1	1	2	3	3	1	5	3	3	

Objets perdus

	2000	2013	2014	2015	2016	2017	2018	2019	2020	2021	2022	2023
	135	742	748	764	792	869	850	833	652	768	837	221
Total	135	742	748	764	792	869	850	833	652	768	837	221

Autres non-infractions

	2000	2013	2014	2015	2016	2017	2018	2019	2020	2021	2022	2023
Ordonnance de capture				2				2	1			
Non-respect des conditions		1	1	1	2	1	3	4	9	2	5	
Procès-verbal d'information	548	53	55	37	39	35	53	46	63	49	44	7
Notification		40	44	38	64	60	43	28	26	45	31	12



Autres non-infractions

	2000	2013	2014	2015	2016	2017	2018	2019	2020	2021	2022	2023
Dégradation involontaire câbles (non-télécom)				1		1	1	1				
Comportement lié à une radicalisation violente							1					
Demande signalement surveillance électronique											3	3
Fonction de contrôle armes		1			1	3	4	2	2	20	43	14
Non spécifié					1							1
Autres non infractions	15											
Total	563	95	100	79	107	100	105	83	101	116	126	37