

STATISTIQUES POLICIERES DE CRIMINALITE

LIEU DE PERPETRATION: ZONE DE POLICE

P FLEURUS/LES BONS VILLERS/PONT-A-CELL

2000 - Trimestre 1 2023

Police fédérale - DGRIDRIIBIPOL

STATISTIQUES POLICIERES DE CRIMINALITE

LIEU DE PERPETRATION: ZONE DE POLICE

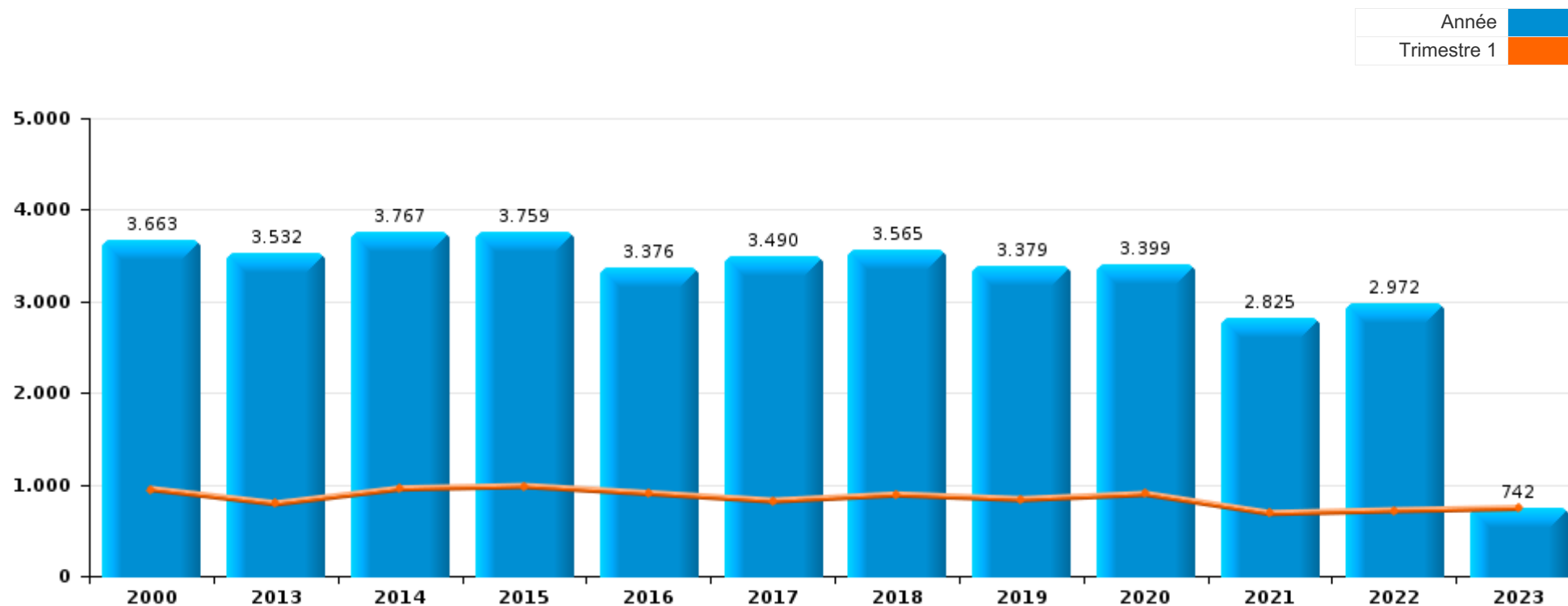
P FLEURUS/LES BONS VILLERS/PONT-A-CELL

PARTIE I : INFRACTIONS JUDICIAIRES



ZP FLEURUS/LES BONS VILLERS/PONT-A-CELLES

	2000	2013	2014	2015	2016	2017	2018	2019	2020	2021	2022	2023
Nombre total des délits	3.663	3.532	3.767	3.759	3.376	3.490	3.565	3.379	3.399	2.825	2.972	742





ZP FLEURUS/LES BONS VILLERS/PONT-A-CELLES

	2000	2013	2014	2015	2016	2017	2018	2019	2020	2021	2022	2023
Vol et extorsion	1.867	1.359	1.607	1.537	1.263	1.388	1.405	1.173	835	728	764	173
Infr. contre l'intégrité physique	290	377	359	375	348	347	341	328	341	313	382	79
Dégradation de la propriété	352	417	373	373	335	311	315	325	207	247	275	62
Fraude	192	157	156	171	137	170	221	177	225	214	251	72
Infr. contre la sécurité publique	266	148	172	157	153	138	156	181	156	167	138	43
Infr. contre autres valeurs morales et sentiments	56	165	174	157	161	147	175	173	196	198	179	42
Registre de population	37	125	136	164	141	141	122	127	103	99	134	31
Criminalité informatique		139	106	87	87	124	155	148	125	130	187	71
Drogues	64	86	114	115	124	119	94	153	119	61	71	29
Législation sur les étrangers	6	76	81	89	93	73	98	137	102	125	118	23
Ivresse et alcool	12	55	67	62	84	78	70	62	81	62	73	15
Armes et explosifs	35	78	60	86	82	63	80	63	62	35	58	5
Infr. contre la foi publique	56	67	49	62	55	39	50	37	49	56	57	24
Santé publique		1						3	500	66	1	
Infr. contre les mœurs	52	23	37	38	38	58	57	50	63	70	51	8
Protection de la jeunesse	9	37	45	46	44	49	45	61	58	72	51	23
Infr. contre la famille	86	29	24	40	52	57	49	47	33	40	57	5
Environnement	56	59	65	76	54	45	31	25	38	30	17	9
Infr. contre l'autorité publique	36	38	35	49	43	44	32	26	29	35	23	8
Infr. relative au statut juridique de l'enfant	16	31	33	20	27	25	19	27	23	38	38	8
Code pénal social	2	25	21	23	15	29	13	12	14	8	12	3
Contravention Code pénal	129	1	3		1	1		1	1			
Autres lois spéciales	9	5	20	9	12	9	8	20	13	6	8	2
Protection de la personne	21	8	10	8	4	13	7	6	8	8	6	2
Législation économique		3	7	5	5	6	4	3	4	3	7	
Travail	1	7	4	2	1	3	3	3	5	5	4	1
Infr. contre la liberté individuelle	4	3	1	5	3	4	3	4	3	3	1	2
Carte d'identité	5	3	2		1	2	4		3		4	
Pratiques commerciales		6		1	5	5	1			2	2	1
Protection des revenus publics	1	1		1	4	1	2	2	3	1		1
Hormones et dopage		2	1				2	3		1	2	
Exercice illégal de l'autorité publique	3		2		2					1	1	
Traite des êtres humains		1	2			1	1	1				
Infr. contre la Sécurité de l'Etat				1	2			1				
Marchand de sommeil			1				1					
Provocation crime ou délits										1		
Sécurité privée							1					
Sous-total	3.663	3.532	3.767	3.759	3.376	3.490	3.565	3.379	3.399	2.825	2.972	742
Contravention règlement policier local		29	32	45	35	36	23	28	27	28	41	6
Sous-total		29	32	45	35	36	23	28	27	28	41	6
Total	3.663	3.561	3.799	3.804	3.411	3.526	3.588	3.407	3.426	2.853	3.013	748

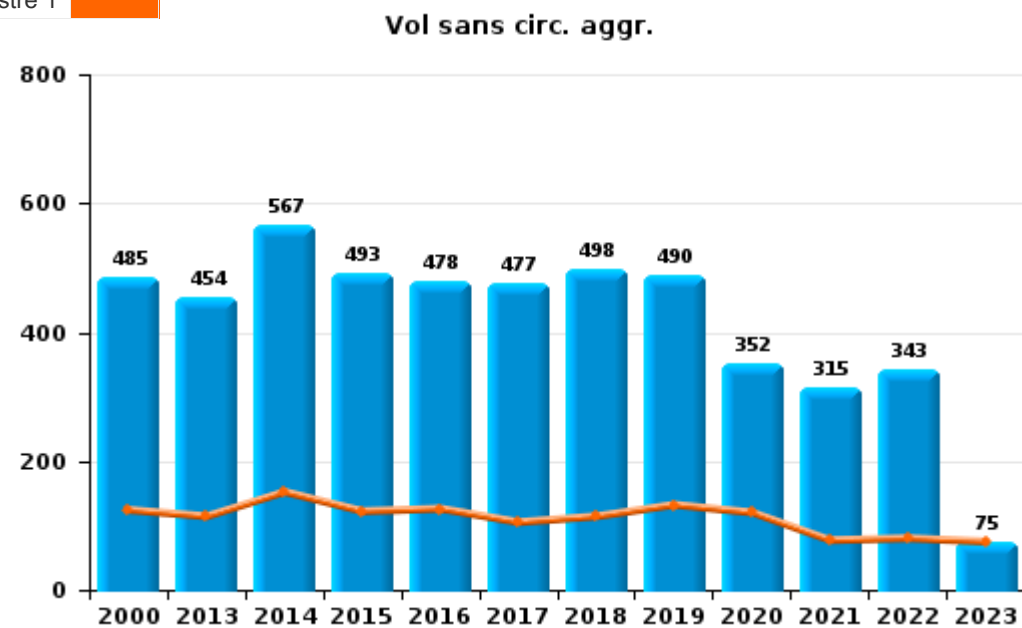
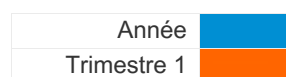
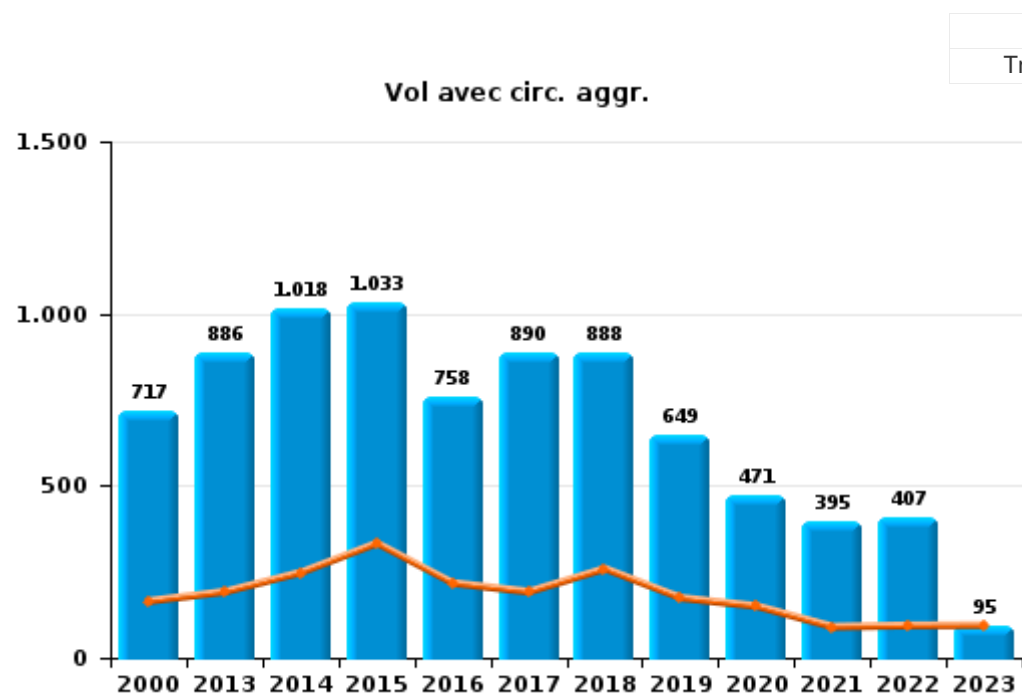
FPF/DGR/DRI/BIPOL - Statistiques policières de criminalité (date de clôture: 22/09/2023)
 Les données pour les années 2001 jusqu'à 2012 ne sont plus publiées mais restent disponibles sur demande auprès du service BIPOL.
 Les données pour 2023 ne concernent que le 1er trimestre.



I.1. Catégorie des infractions : Vol et extorsion (top 5 des infractions au niveau national 2022)

ZP FLEURUS/LES BONS VILLERS/PONT-A-CELLES

	2000	2013	2014	2015	2016	2017	2018	2019	2020	2021	2022	2023
Vol avec circ. aggr.	717	886	1.018	1.033	758	890	888	649	471	395	407	95
Vol sans circ. aggr.	485	454	567	493	478	477	498	490	352	315	343	75
Vol non spécifié	637	9	11	3	10	9	6	14	4	3	6	
Extorsion	9	10	11	8	17	12	13	20	8	15	8	3
Autres	19											
Total	1.867	1.359	1.607	1.537	1.263	1.388	1.405	1.173	835	728	764	173

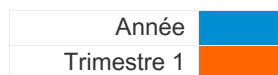




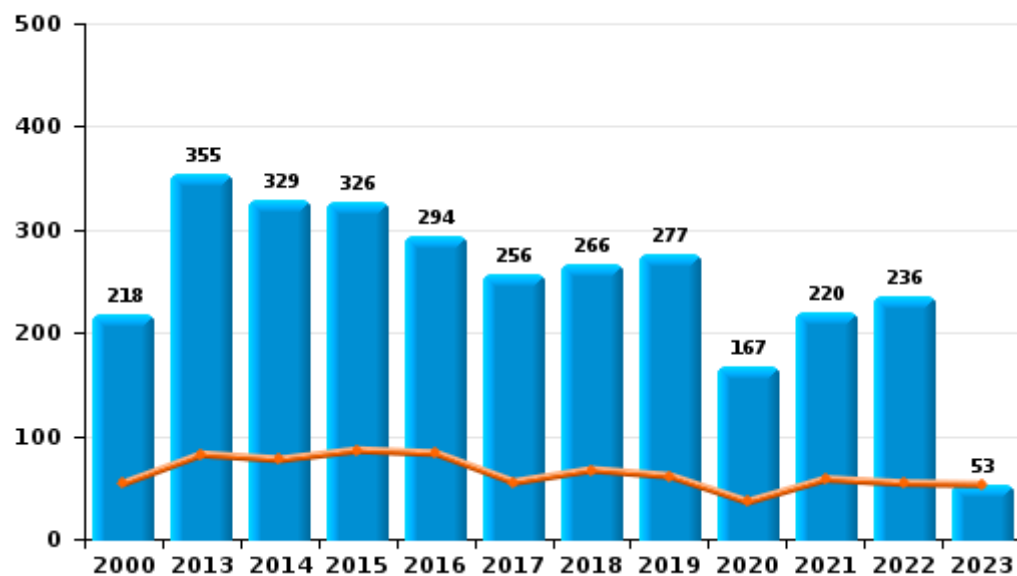
I.2. Catégorie des infractions : Dégradation de la propriété (top 5 des infractions au niveau national 2022)

ZP FLEURUS/LES BONS VILLERS/PONT-A-CELLES

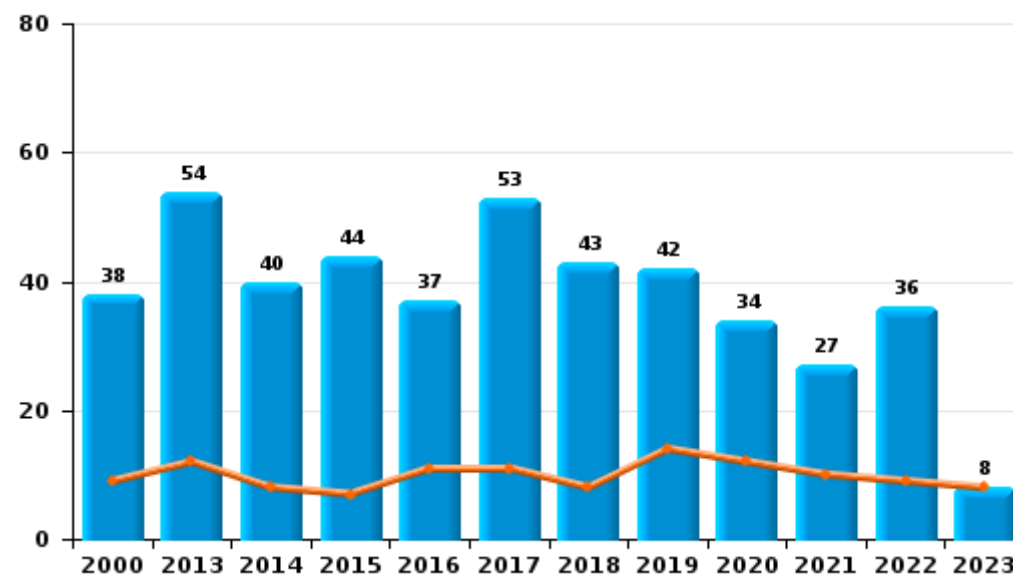
	2000	2013	2014	2015	2016	2017	2018	2019	2020	2021	2022	2023
Vandalisme	218	355	329	326	294	256	266	277	167	220	236	53
Incendie volontaire	26	44	30	32	26	36	35	27	23	19	20	4
Destruction, dénaturation, dégradation	95	8	4	3	4	2	6	6	5		3	1
Incendie involontaire	12	10	10	12	11	17	8	15	11	8	16	4
Destruction par explosion volontaire	1								1			
Total	352	417	373	373	335	311	315	325	207	247	275	62



Vandalisme



Incendie

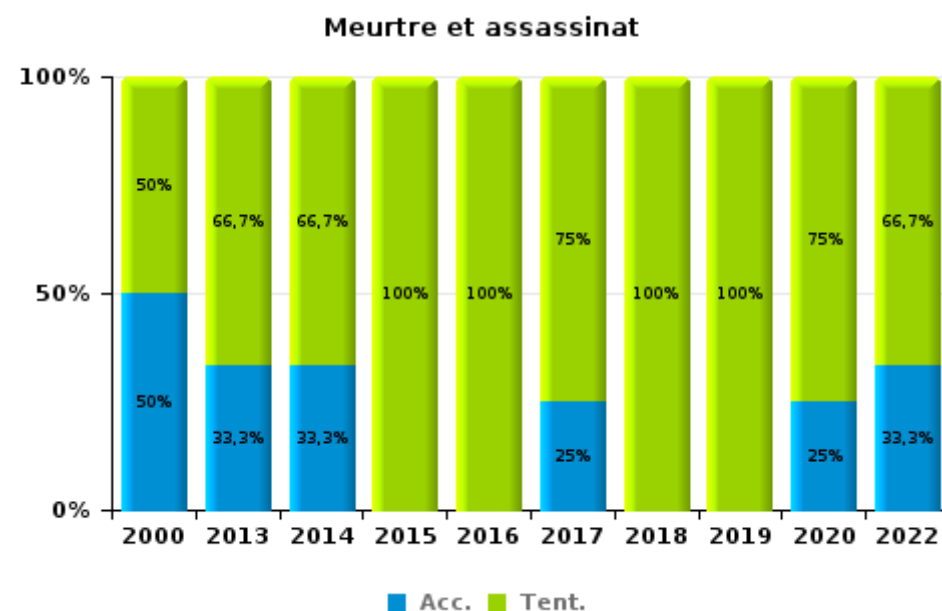
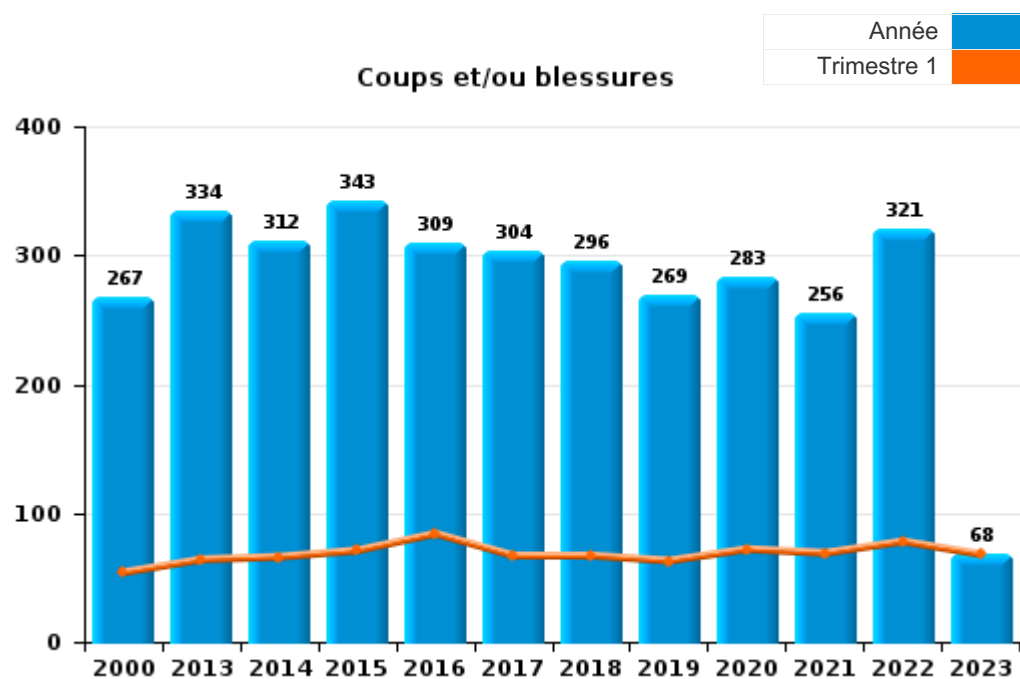




I.3. Catégorie des infractions : Infr. contre l'intégrité physique (top 5 des infractions au niveau national 2022)

ZP FLEURUS/LES BONS VILLERS/PONT-A-CELLES

	2000	2013	2014	2015	2016	2017	2018	2019	2020	2021	2022	2023
Coups et/ou blessures	267	334	312	343	309	304	296	269	283	256	321	68
Autres	19	37	41	29	36	39	42	54	54	57	58	11
Meurtre et assassinat	4	6	6	3	3	4	3	5	4		3	
Total	290	377	359	375	348	347	341	328	341	313	382	79



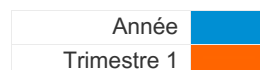
FPF/DGR/DRI/BIPOL - Statistiques policières de criminalité (date de clôture: 22/09/2023)
 Les données pour les années 2001 jusqu'à 2012 ne sont plus publiées mais restent disponibles sur demande auprès du service BIPOL.
 Les données pour 2023 ne concernent que le 1er trimestre.



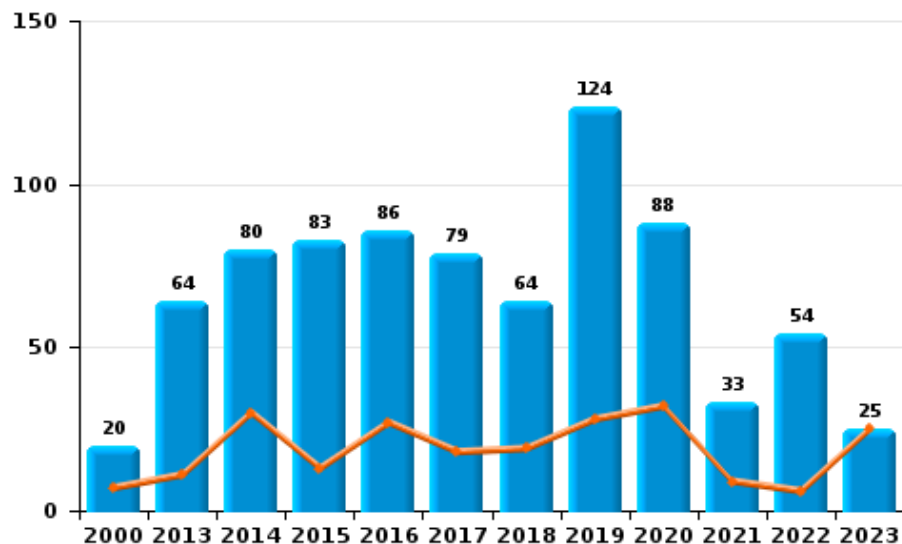
I.4. Catégorie des infractions : Drogues (top 5 des infractions au niveau national 2022)

ZP FLEURUS/LES BONS VILLERS/PONT-A-CELLES

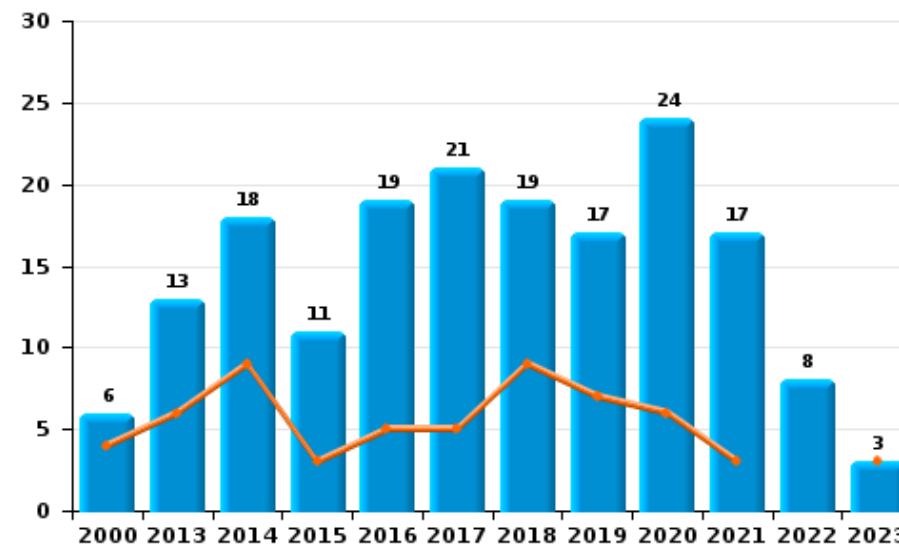
	2000	2013	2014	2015	2016	2017	2018	2019	2020	2021	2022	2023
Détention	20	64	80	83	86	79	64	124	88	33	54	25
Commerce	6	13	18	11	19	21	19	17	24	17	8	3
Autres	3	4	5	13	16	12	5	6	1	1		
Usage	35	1				3	1	1	1	7	3	1
Fabrication		2	9	3	2	3	4	4	5	3	3	
Importation et exportation		2	2	5	1	1	1	1			3	
Total	64	86	114	115	124	119	94	153	119	61	71	29



Détention



Commerce





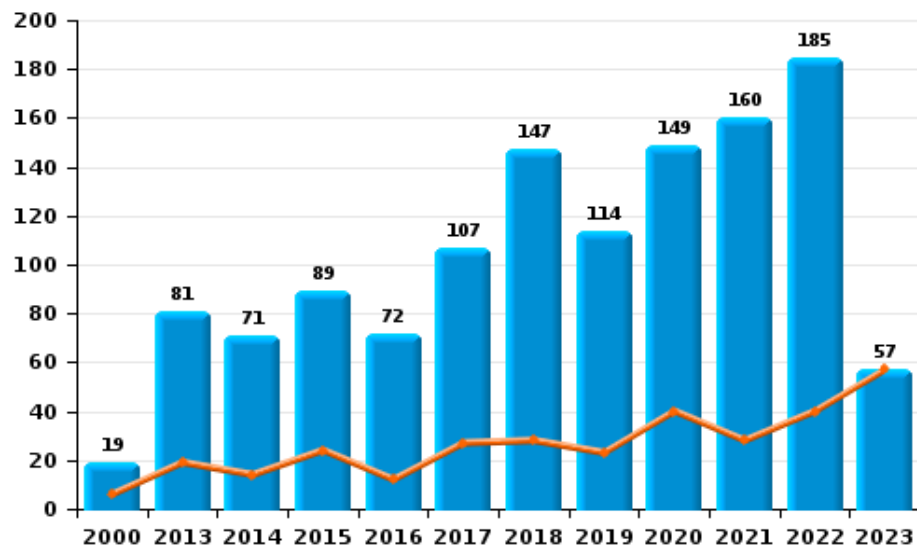
I.5. Catégorie des infractions : Fraude (top 5 des infractions au niveau national 2022)

ZP FLEURUS/LES BONS VILLERS/PONT-A-CELLES

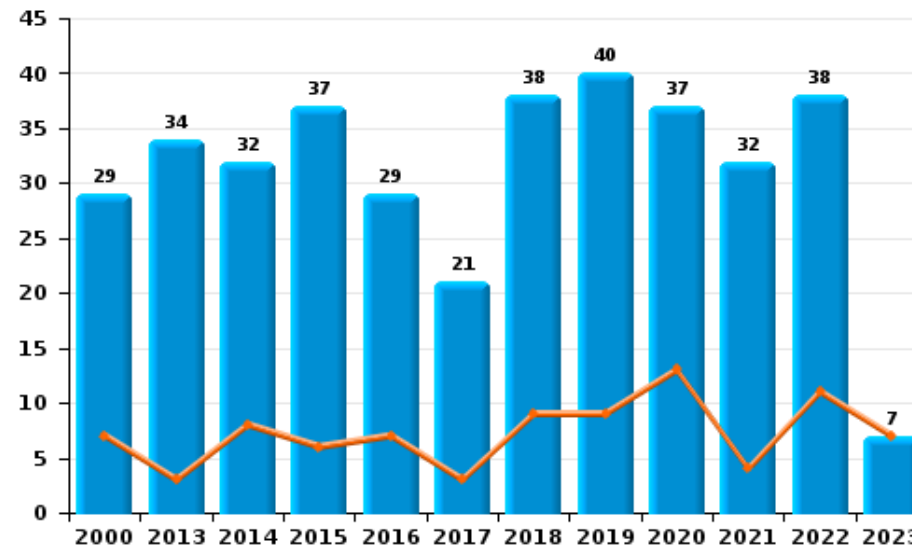
	2000	2013	2014	2015	2016	2017	2018	2019	2020	2021	2022	2023
Abus de confiance et infr. apparentées	29	34	32	37	29	21	38	40	37	32	38	7
Détournement et destruction frauduleuse	94	6	14	10	8	16	10	9	7	6	8	4
Escroquerie	19	81	71	89	72	107	147	114	149	160	185	57
Fraudes: Autres	21	4	18	11	8	6	5	5	10	10	9	
Grivèlerie	11	17	5	4	6	6	7	2	3	2		3
Infr. liées à l'insolvabilité		3	4	4	3	1	1	3	1			
Recel	18	12	12	16	11	13	13	4	18	4	11	1
Total	192	157	156	171	137	170	221	177	225	214	251	72



Escroquerie



Abus de confiance et infr. apparentée



STATISTIQUES POLICIERES DE CRIMINALITE

LIEU DE PERPETRATION: ZONE DE POLICE

P FLEURUS/LES BONS VILLERS/PONT-A-CELL

PARTIE II : FIGURES CRIMINELLES / PHENOMENES



ZP FLEURUS/LES BONS VILLERS/PONT-A-CELLES

FC Vol moyen de transport

	2000	2013	2014	2015	2016	2017	2018	2019	2020	2021	2022	2023
Vol de voiture	317	82	141	129	100	126	142	87	60	49	50	9
Vol de moto	7	2	7	3	9	1	6	1	1		2	
Carjacking	31	6	6	9	4	8	6	6	2	1	3	
Homejacking	2		1	1	1		1	1				1
Vol dans les garages	12	17	13	16	5	14	9	3	1			
Vol de vélomoteur	36	10	16	13	12	6	9	2	5	1	5	
Vol de vélo	23	18	15	13	15	19	21	27	14	29	17	

FC Cambriolage

	2000	2013	2014	2015	2016	2017	2018	2019	2020	2021	2022	2023
Cambriolage dans habitation	573	487	444	482	343	399	377	322	214	210	201	39
Cambriolage ds entreprise ou commerce	86	82	81	74	38	40	42	45	36	21	25	13
Cambriolage ds service public ou bâtiment administ	63	21	24	32	20	19	20	12	7	3	6	
Vol au bélier				1			1					
Cambriolage dans bâtiment (total)	719	589	549	588	401	458	439	379	257	234	232	52



FC Vol autre

	2000	2013	2014	2015	2016	2017	2018	2019	2020	2021	2022	2023
Vol à main armée	80	16	28	15	25	23	23	11	2	10	10	4
Vol avec violence sans arme	52	42	47	54	39	39	39	42	18	24	14	4
Vol dans ou sur un véhicule	258	234	314	297	238	320	341	216	168	84	108	43
Sacjacking dans une voiture				1								
Vol d'armes et explosifs	21	25	13	15	8	16	12	4	4	5	3	2
Arrachage de sac à main	5	5	3	3		2	1					1
Vol à l'arraché	10	10	12	21	7	9	7	8	5	3	3	2
Vol à la tire	47	33	26	17	24	14	18	17	10	12	7	2
Vol à l'étalage	13	23	31	29	37	30	17	24	28	31	19	6
Vol par ruse	75	34	34	35	23	18	23	30	15	10	9	3
Vol de métaux	4	27	28	26	13	17	20	20	6	11	30	2
Vol sur les chantiers	24	15	26	30	24	23	22	16	11	11	19	1
Home-invasion		1					2				2	
Vol d'animaux	6	5	6	9	6	5	8	2	2	1	9	
Vol de cargaison			40	34	46	94	62	47	58	4	21	14

Criminalité ICT

	2000	2013	2014	2015	2016	2017	2018	2019	2020	2021	2022	2023
Fraude de cartes de paiements	2	122	84	55	58	69	90	110	80	77	117	44
Phishing								3	4	10	5	4
Ransomware						2	1		1	1	1	
Shouldersurfing		25	6	1	5	3	4	18	2		2	1
Skimming		1	3	2	2		1	2				



FC Autre

	2000	2013	2014	2015	2016	2017	2018	2019	2020	2021	2022	2023
Violence contre les métiers d'intérêt général	1	5	3	5	4	5	7	2	6	1	7	1
Viol collectif					2				2	2	1	
Graffiti		12	6	2	13	4	4	2	2	3	4	
Dégradation de voiture	46	227	202	184	167	158	159	174	87	128	140	36
Rixe au couteau		3	2	3	3	4	1		1	2	1	1

PH Violence intrafamiliale (VIF)

	2000	2013	2014	2015	2016	2017	2018	2019	2020	2021	2022	2023
VIF: physique, dans le couple	13	131	96	105	104	98	117	91	103	83	88	26
VIF: physique, envers des descendants	4	28	13	26	15	11	20	17	20	18	24	7
VIF: physique, envers d'autres membres	48	37	26	28	23	29	20	19	22	14	31	4
VIF: sexuelle, dans le couple			1						1	1	2	
VIF: sexuelle, envers des descendants	10	4	4	5	6	3	2	3	4	7		
VIF: sexuelle, envers d'autres membres				1					1		1	
VIF: psychique, dans le couple	71	71	66	65	85	91	76	76	67	99	104	16
VIF: psychique, envers des descendants		4	3	3	4	8	6	8	12	9	8	3
VIF: psychique, envers d'autres membres		5	4	8	7	7	4	9	8	4	2	1
VIF: économique, dans le couple		11	3	12	6	7	10	3	6	5	9	
VIF: économique, envers des descendants			2	1	1		2	1	2	1	1	
VIF: économique, envers d'autres membres	33	15	10	37	11	6	13	11	5	4	4	



PH Hormones et dopage

	2000	2013	2014	2015	2016	2017	2018	2019	2020	2021	2022	2023
Dopage humain		3	1				2	3	1	1	3	
Engraissement illégal										2		

PH Drogues

	2000	2013	2014	2015	2016	2017	2018	2019	2020	2021	2022	2023
Vente de cocaïne				4	4	1	2	4	6	4	4	
Production de drogues synthétiques			1									
Import-export de drogues synthétiques											1	
Vente de drogues synthétiques					1	2		1				
Production de cannabis (culture)		1	6	3	2	3	3	2	1	3	1	
Vente de cannabis en grande quantité					1		1	1			1	
Vente-traffic d'héroïne				1	2				1		1	

PH Trafic d'armes

	2000	2013	2014	2015	2016	2017	2018	2019	2020	2021	2022	2023
Commerce et production d'arme à feu et mun.		1	1	1	1	3	2	1	2	1	2	
Commerce et production d'arme non à feu			1					1				

PH Traite des êtres humains

	2000	2013	2014	2015	2016	2017	2018	2019	2020	2021	2022	2023
TEH - exploitation économique		1	1			1	1	1				
TEH - exploitation sexuelle	1	1	1		1		1			1		1



PH Violence dans l'espace public

	2000	2013	2014	2015	2016	2017	2018	2019	2020	2021	2022	2023
Violence physique (transport public)	4	2	5	4	2	1	4	1	3	2	4	
Violence physique (voie publique)	103	113	124	127	121	115	93	110	89	72	124	28
Violence physique (autre endroit public)	4	4	8	6	6	5	5	3	4	7	2	
Violence physique (endroit accessible au public)	33	12	19	27	22	28	24	21	10	12	24	2
Violence sexuelle (transport public)				1	2			3		1		
Violence sexuelle (voie publique)	7	7	4	8	5	4	5	3	4	5	6	
Violence sexuelle (autre endroit public)		2	1			4	4	3	1	1	3	
Violence sexuelle (endroit accessible au public)	2	2	2	1	1	3		4	3	1	1	
Violence psychique (transport public)	3	5	1	3	4	2	9	1	2		3	5
Violence psychique (voie publique)	101	72	87	87	76	82	57	84	96	83	63	20
Violence psychique (autre endroit public)	7	8	8	8	5	6	11	5	10	12	12	
Violence psychique (endroit accessible au public)	30	23	20	16	18	39	18	22	15	27	18	2
Vol à main armée (transport public)	3		2									
Vol à main armée (voie publique)	34	6	7	2	7	8	10	2		1	2	2
Vol à main armée (autre endroit public)	1	1		3								
Vol à main armée (endroit accessible au public)	32	4	11	6	14	9	7	7	1	6	3	2
Vol avec violence sans arme (transport public)	4		1	1		1						
Vol avec violence sans arme (voie publique)	27	25	21	29	16	18	18	20	8	9	4	1
Vol avec violence sans arme (autre endroit public)	2	1			3		1	1		1	2	
Vol avec violence sans arme (endr. acces. au pub.)	4	3	10	6	3	6	5	7	1	3	2	



PH Autre

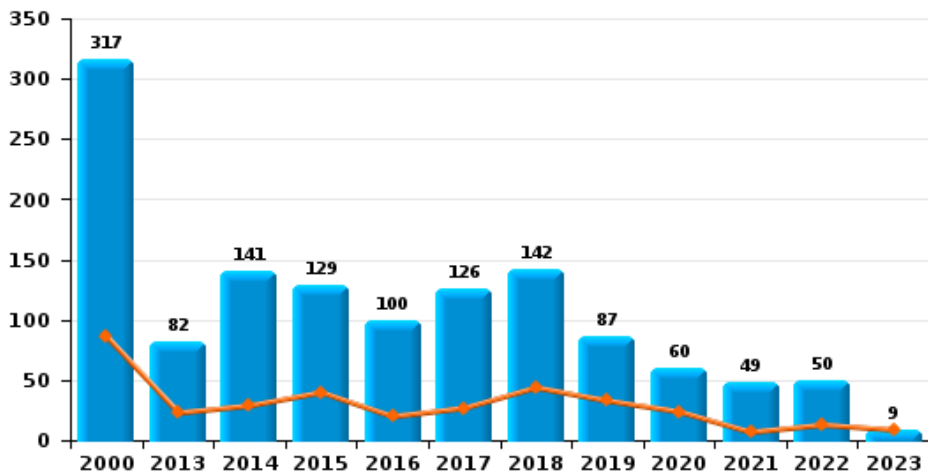
	2000	2013	2014	2015	2016	2017	2018	2019	2020	2021	2022	2023
Faux policiers	3	7	2	4	3	1	3		2			1
Terrorisme, extrémisme et radicalisme		1		2	1		1	1			1	
Cyberharcèlement	14	54	69	57	49	48	51	56	43	63	54	16
Fraude à l'identité	8	20	35	44	31	23	23	21	31	29	30	11



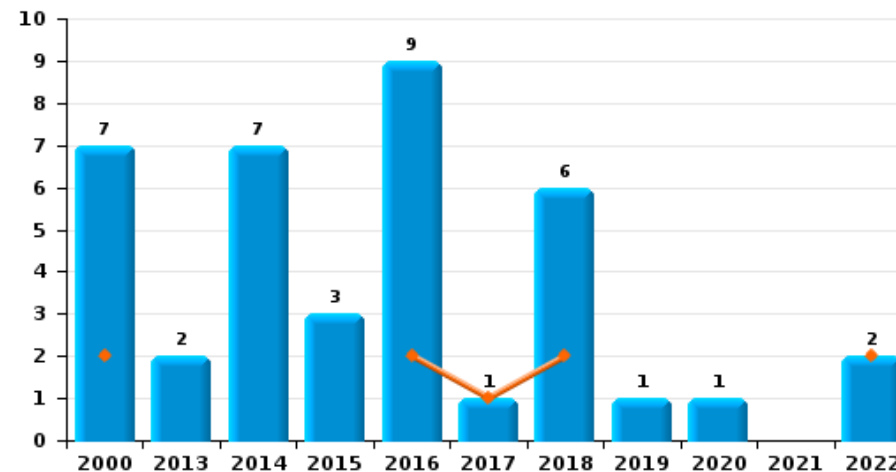
ZP FLEURUS/LES BONS VILLERS/PONT-A-CELLES

Année ■
Trimestre 1 ■

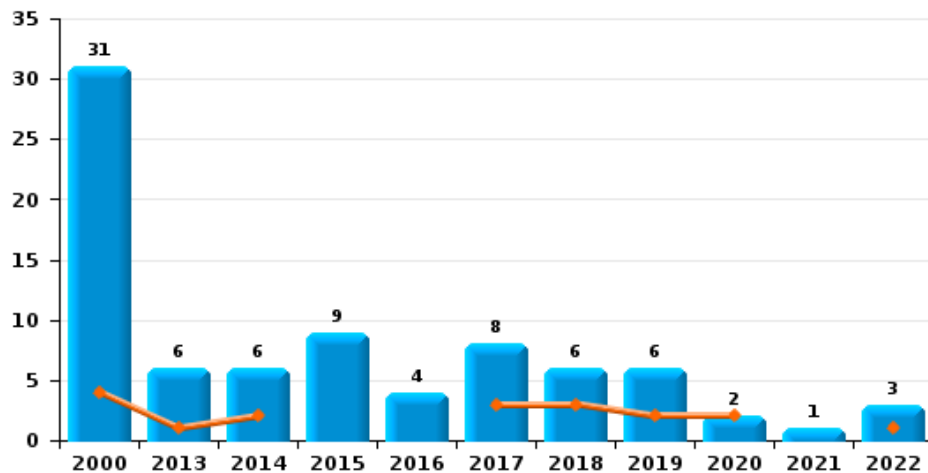
Vol de voiture



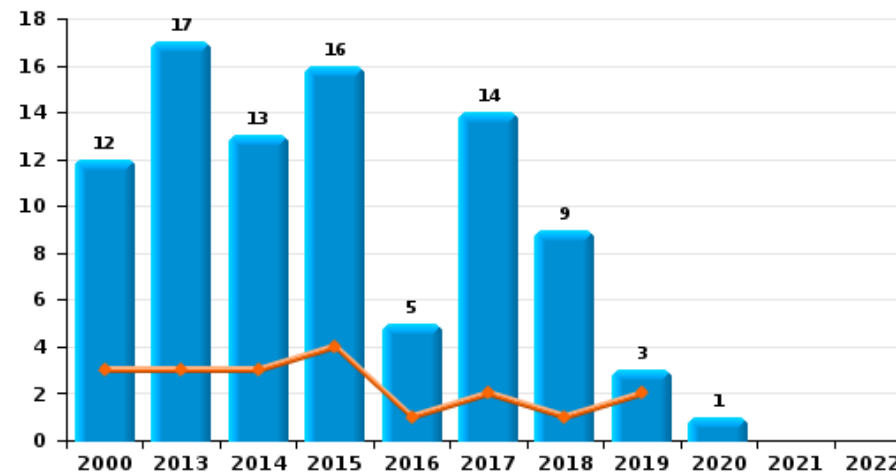
Vol de moto



Carjacking



Vol dans les garages

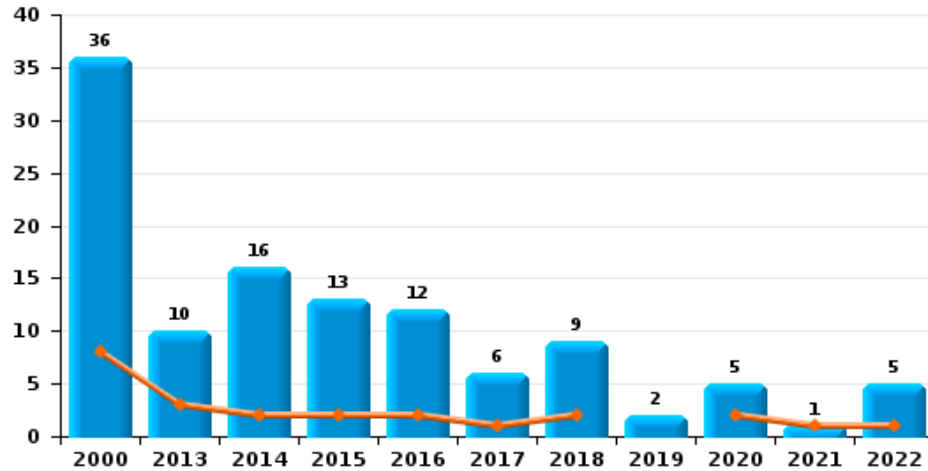




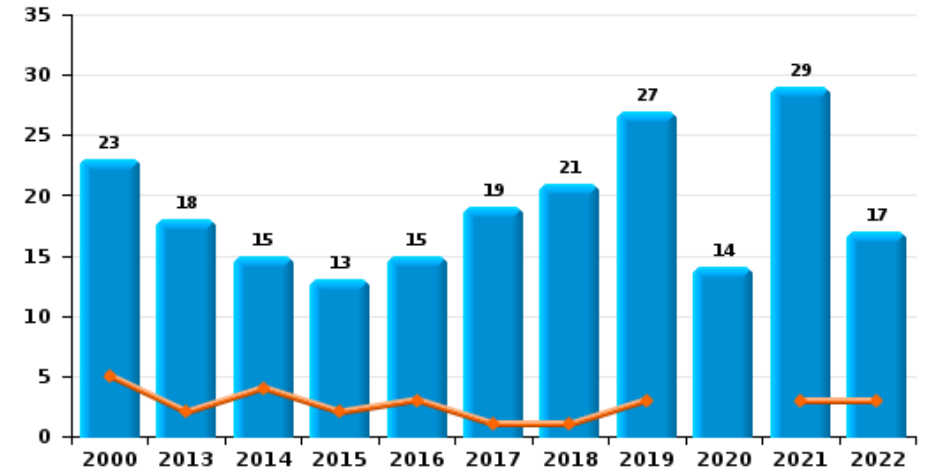
ZP FLEURUS/LES BONS VILLERS/PONT-A-CELLES

Année	■
Trimestre 1	■

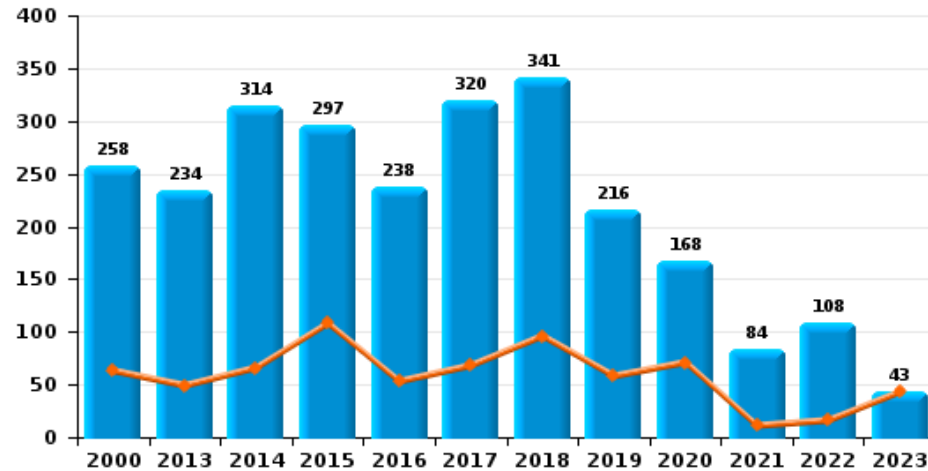
Vol de vélomoteur



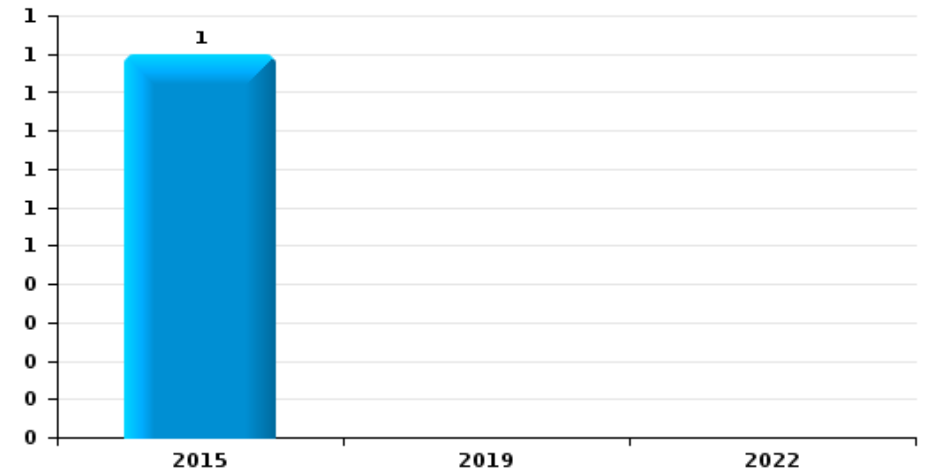
Vol de vélo



Vol dans ou sur un véhicule



Sacjacking dans une voiture

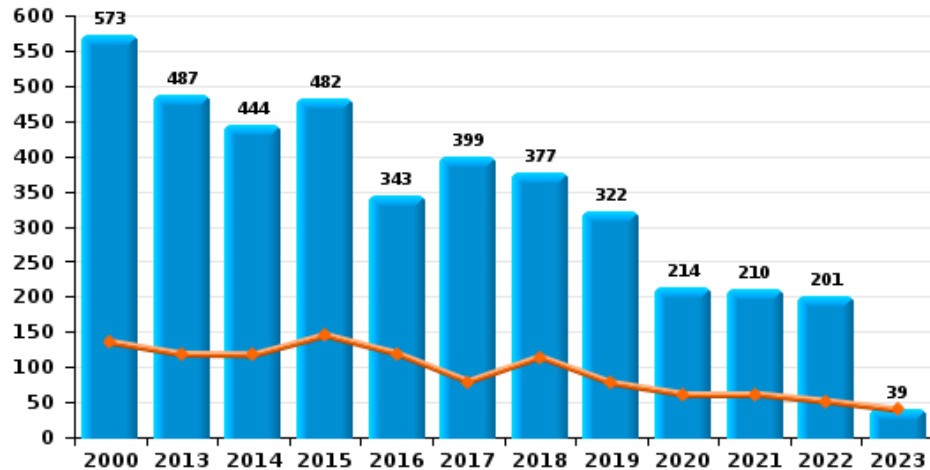




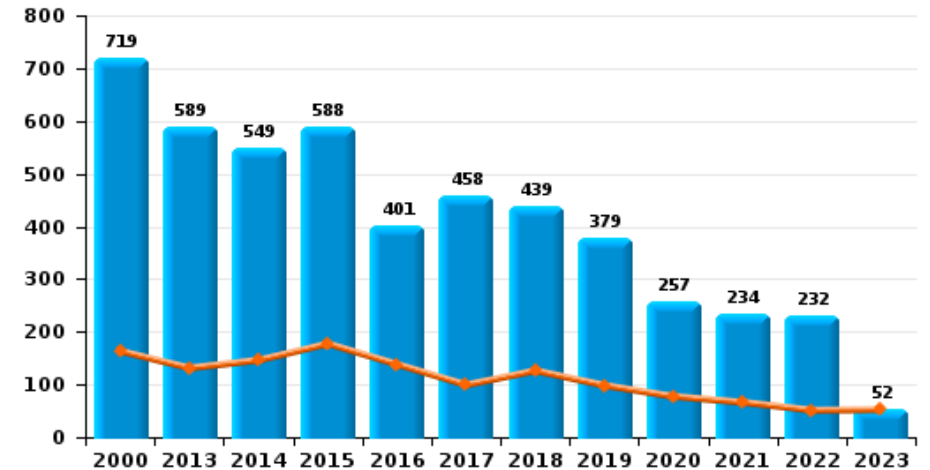
ZP FLEURUS/LES BONS VILLERS/PONT-A-CELLES

Année ■
Trimestre 1 ■

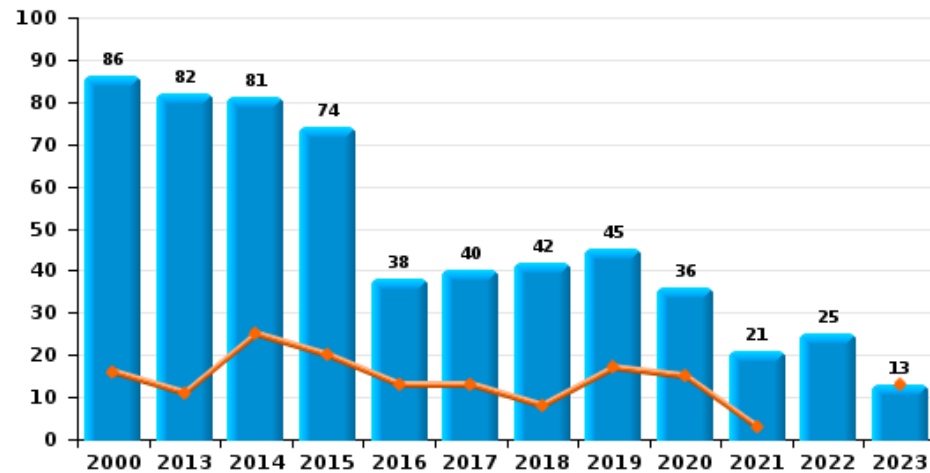
Cambrilage dans habitation



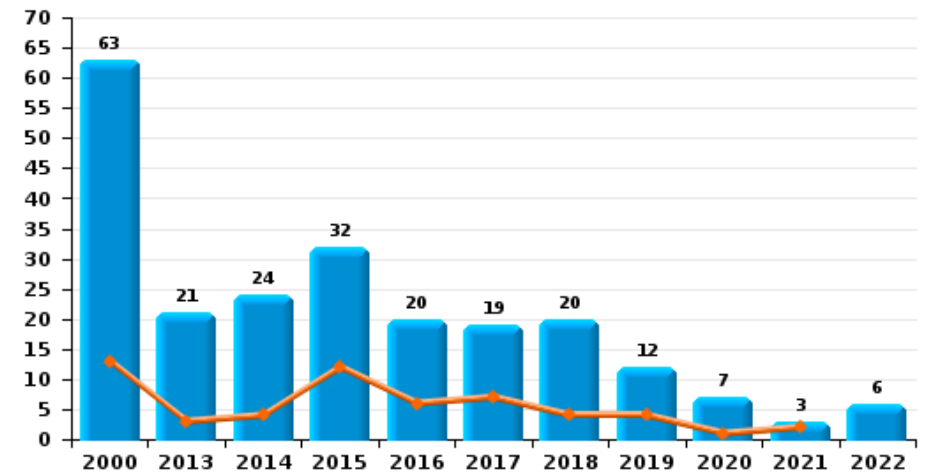
Cambrilage dans bâtiment (total)



Cambrilage ds entreprise ou commerce

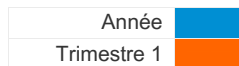


Cambrilage ds service public ou bâtiment administ

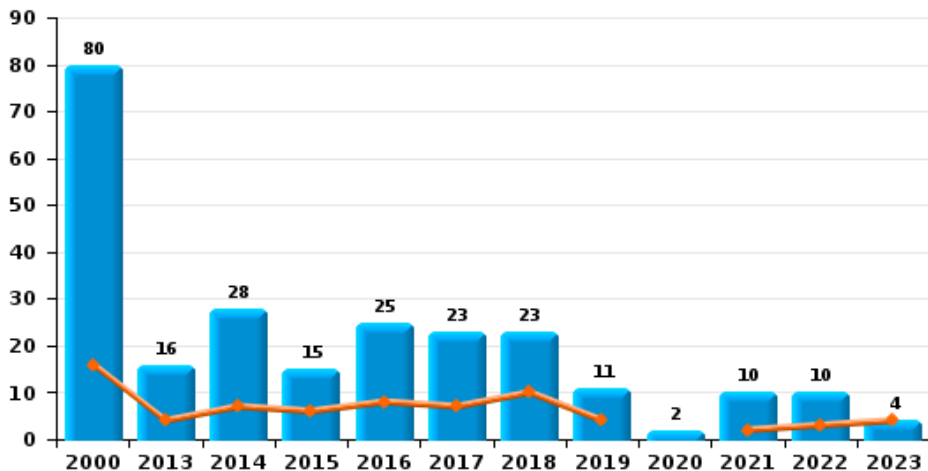




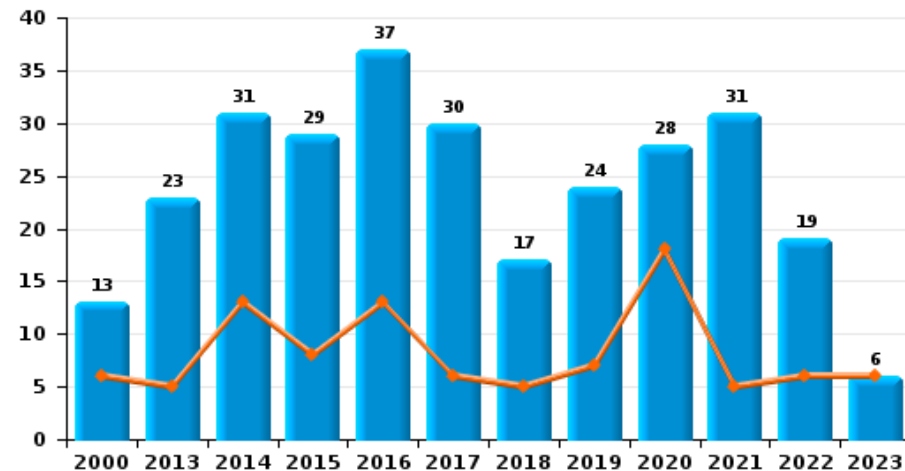
ZP FLEURUS/LES BONS VILLERS/PONT-A-CELLES



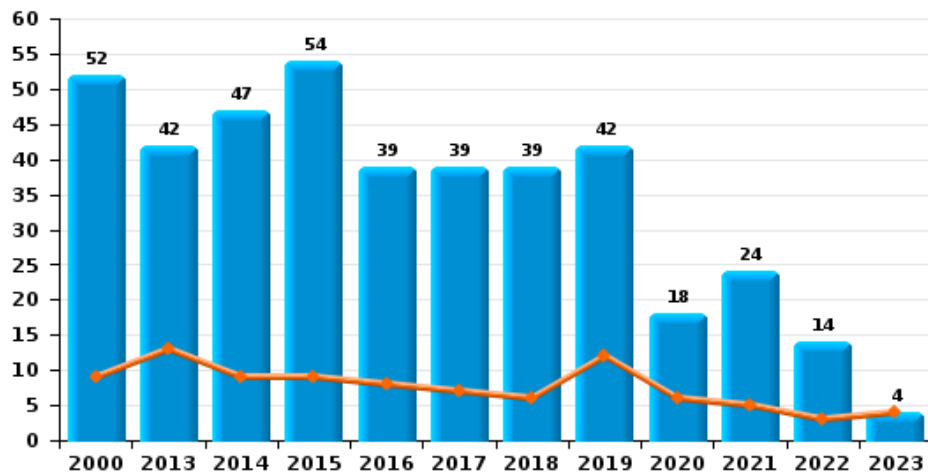
Vol à main armée



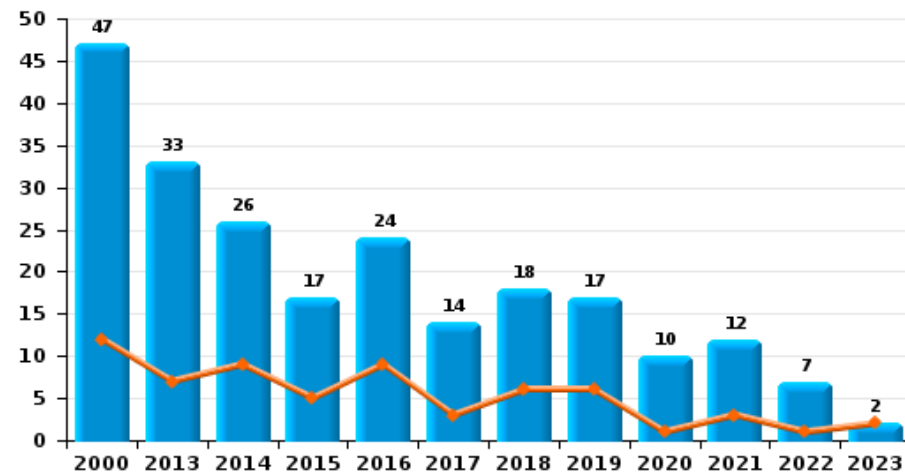
Vol à l'étalage



Vol avec violence sans arme

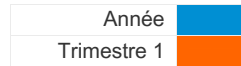


Vol à la tire

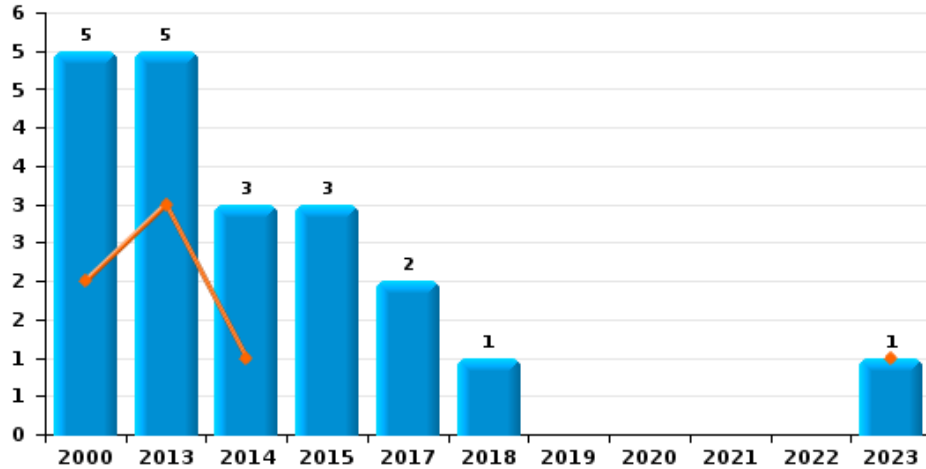




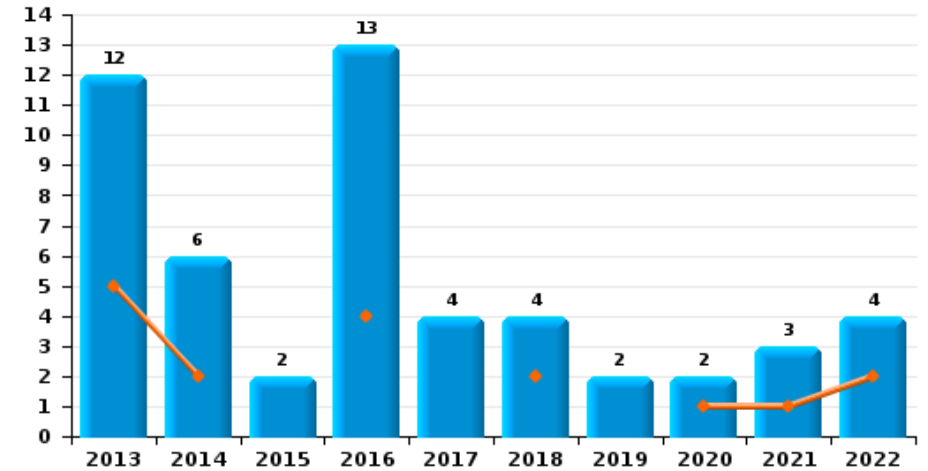
ZP FLEURUS/LES BONS VILLERS/PONT-A-CELLES



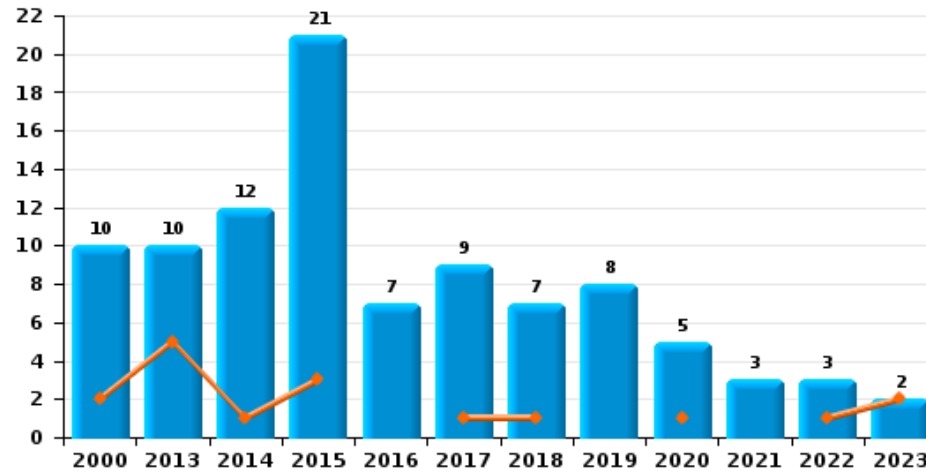
Arrachage de sac à main



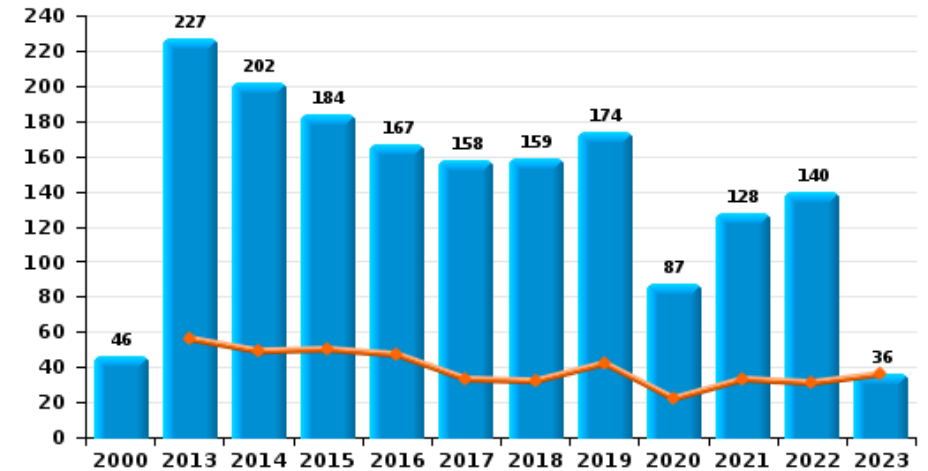
Graffiti



Vol à l'arraché



Dégradation de voiture





ZP FLEURUS/LES BONS VILLERS/PONT-A-CELLES

FC Vol moyen de transport

		2000	2013	2014	2015	2016	2017	2018	2019	2020	2021	2022	2023
Vol de voiture	Trim 1	86	23	29	40	20	27	44	33	24	7	13	9
	Trim 2	68	18	25	25	31	35	25	17	14	5	10	
	Trim 3	78	19	27	30	22	27	41	24	14	15	11	
	Trim 4	85	22	60	34	27	37	32	13	8	22	16	
	Total	317	82	141	129	100	126	142	87	60	49	50	9
Vol de moto	Trim 1	2				2	1	2				2	
	Trim 2			4	2	3							
	Trim 3	4	2	1	1	2		3					
	Trim 4	1		2		2		1	1	1			
	Total	7	2	7	3	9	1	6	1	1		2	
Carjacking	Trim 1	4	1	2			3	3	2	2		1	
	Trim 2	7	1	1	1	1	1	1					
	Trim 3	9	1	1	6		2	2	3				
	Trim 4	11	3	2	2	3	2		1		1	2	
	Total	31	6	6	9	4	8	6	6	2	1	3	
Homejacking	Trim 1												1
	Trim 2	2		1	1	1							
	Trim 3							1	1				
	Total	2		1	1	1		1	1				1
Vol dans les garages	Trim 1	3	3	3	4	1	2	1	2				
	Trim 2	2	6	3	5	3	1	3	1				
	Trim 3	4	6		3		2	2		1			
	Trim 4	3	2	7	4	1	9	3					
	Total	12	17	13	16	5	14	9	3	1			



FC Vol moyen de transport

		2000	2013	2014	2015	2016	2017	2018	2019	2020	2021	2022	2023
Vol de vélomoteur	Trim 1	8	3	2	2	2	1	2		2	1	1	
	Trim 2	10	1	5	2	2	1	3	1			2	
	Trim 3	7	3		6	5	2	1	1	2		1	
	Trim 4	11	3	9	3	3	2	3		1		1	
	Total	36	10	16	13	12	6	9	2	5	1	5	
Vol de vélo	Trim 1	5	2	4	2	3	1	1	3		3	3	
	Trim 2	6	4	5	6	3	6	6	5	8	7	8	
	Trim 3	9	10	4	2	7	5	7	12	4	11	3	
	Trim 4	3	2	2	3	2	7	7	7	2	8	3	
	Total	23	18	15	13	15	19	21	27	14	29	17	



FC Cambriolage

		2000	2013	2014	2015	2016	2017	2018	2019	2020	2021	2022	2023
Cambriolage dans habitation	Trim 1	135	118	117	145	119	79	114	77	61	61	51	39
	Trim 2	118	146	82	103	67	75	81	76	44	46	45	
	Trim 3	155	99	90	92	53	102	79	86	58	47	49	
	Trim 4	165	124	155	142	104	143	103	83	51	56	56	
	Total	573	487	444	482	343	399	377	322	214	210	201	39
Cambriolage ds entreprise ou commerce	Trim 1	16	11	25	20	13	13	8	17	15	3		13
	Trim 2	21	26	22	21	10	8	11	9	7	2	9	
	Trim 3	23	19	18	19	4	8	9	9	6	11	2	
	Trim 4	26	26	16	14	11	11	14	10	8	5	14	
	Total	86	82	81	74	38	40	42	45	36	21	25	13
Cambriolage ds service public ou bâtiment administ	Trim 1	13	3	4	12	6	7	4	4	1	2		
	Trim 2	14	4	5	9	8	1	9	1	3			
	Trim 3	15	7	6	6	4	11	4	5	1		2	
	Trim 4	21	7	9	5	2		3	2	2	1	4	
	Total	63	21	24	32	20	19	20	12	7	3	6	
Vol au béliér	Trim 2							1					
	Trim 3				1								
	Total				1			1					
Cambriolage dans bâtiment (total)	Trim 1	163	131	146	177	138	99	126	98	77	66	51	52
	Trim 2	152	176	109	133	85	84	101	86	54	48	54	
	Trim 3	192	125	114	117	61	121	92	100	65	58	53	
	Trim 4	212	157	180	161	117	154	120	95	61	62	74	
	Total	719	589	549	588	401	458	439	379	257	234	232	52



FC Vol autre

		2000	2013	2014	2015	2016	2017	2018	2019	2020	2021	2022	2023
Vol à main armée	Trim 1	16	4	7	6	8	7	10	4		2	3	4
	Trim 2	16	3	10	3	3	2	4	1	1		2	
	Trim 3	17	3	5	3	4	7	5	2	1	2	3	
	Trim 4	31	6	6	3	10	7	4	4		6	2	
	Total	80	16	28	15	25	23	23	11	2	10	10	4
Vol avec violence sans arme	Trim 1	9	13	9	9	8	7	6	12	6	5	3	4
	Trim 2	11	13	11	15	14	10	18	6	3	9	6	
	Trim 3	8	6	12	17	10	14	7	12	1	5	3	
	Trim 4	24	10	15	13	7	8	8	12	8	5	2	
	Total	52	42	47	54	39	39	39	42	18	24	14	4
Vol dans ou sur un véhicule	Trim 1	63	49	66	108	53	68	96	58	71	11	16	43
	Trim 2	59	66	57	59	50	91	88	52	36	15	18	
	Trim 3	45	67	87	72	53	81	86	45	36	36	27	
	Trim 4	91	52	104	58	82	80	71	61	25	22	47	
	Total	258	234	314	297	238	320	341	216	168	84	108	43
Sacjacking dans une voiture	Trim 3				1								
	Total				1								
Vol d'armes et explosifs	Trim 1	2	6	4	3	5	3	5	1	1	2		2
	Trim 2	6	9	2	3	1	4	1	1	1	1		
	Trim 3	6	6	1	4		4	1	1	1	2	2	
	Trim 4	7	4	6	5	2	5	5	1	1		1	
	Total	21	25	13	15	8	16	12	4	4	5	3	2



FC Vol autre

		2000	2013	2014	2015	2016	2017	2018	2019	2020	2021	2022	2023
Arrachage de sac à main	Trim 1	2	3	1									1
	Trim 2	1	1	2									
	Trim 3	1			1	1	1						
	Trim 4	1	1		2	1							
	Total	5	5	3	3		2	1					
Vol à l'arraché	Trim 1	2	5	1	3		1	1		1		1	2
	Trim 2	3	3	4	7	3	2	2	3	1	1	2	
	Trim 3	1		3	5	2	3	2	3		2		
	Trim 4	4	2	4	6	2	3	2	2	3			
	Total	10	10	12	21	7	9	7	8	5	3	3	
Vol à la tire	Trim 1	12	7	9	5	9	3	6	6	1	3	1	2
	Trim 2	12	11	9	1	8	5	7	2	1	3	3	
	Trim 3	11	7	7	6	4	2	2	3	7	5	2	
	Trim 4	12	8	1	5	3	4	3	6	1	1	1	
	Total	47	33	26	17	24	14	18	17	10	12	7	
Vol à l'étalage	Trim 1	6	5	13	8	13	6	5	7	18	5	6	6
	Trim 2	3	4	7	4	8	5	6	4	5	6	1	
	Trim 3	2	5	6	10	3	5	3	3	2	10	6	
	Trim 4	2	9	5	7	13	14	3	10	3	10	6	
	Total	13	23	31	29	37	30	17	24	28	31	19	
Vol par ruse	Trim 1	23	6	14	14	7	5	8	6	4	2	3	3
	Trim 2	12	8	12	10	9	4	3	4	6	1	4	
	Trim 3	19	9	4	9	2	5	10	9	1	4	2	
	Trim 4	21	11	4	2	5	4	2	11	4	3		
	Total	75	34	34	35	23	18	23	30	15	10	9	



FC Vol autre

		2000	2013	2014	2015	2016	2017	2018	2019	2020	2021	2022	2023
Vol de métaux	Trim 1	2	11	8	8	5	3	3	6		1	6	2
	Trim 2	1	6	8	13	2	5	6	6	1	3	14	
	Trim 3		4	6	4	2	7	8	7	4	6	5	
	Trim 4	1	6	6	1	4	2	3	1	1	1	5	
	Total	4	27	28	26	13	17	20	20	6	11	30	2
Vol sur les chantiers	Trim 1	6	3	11	14	5	5	8	5	2	4	5	1
	Trim 2	5	5	6	8	10	4	7	6	2	2	4	
	Trim 3	6	3	4	5	4	7	6	1	5	4	4	
	Trim 4	7	4	5	3	5	7	1	4	2	1	6	
	Total	24	15	26	30	24	23	22	16	11	11	19	1
Home-invasion	Trim 1		1										
	Trim 3											2	
	Trim 4							2					
	Total		1					2				2	
Vol d'animaux	Trim 1	3	2			2	2	1	1			2	
	Trim 2	1	2	3	1	2	2	1	1			2	
	Trim 3	1	1	2	6	1	1	4		2	1		
	Trim 4	1		1	2	1		2				5	
	Total	6	5	6	9	6	5	8	2	2	1	9	
Vol de cargaison	Trim 1			7	10	15	28	37	12	28	1		14
	Trim 2			11	3	10	28	19	9	17	1	1	
	Trim 3			17	7	8	14	4	1	11	2	4	
	Trim 4			5	14	13	24	2	25	2		16	
	Total			40	34	46	94	62	47	58	4	21	14



Criminalité ICT

		2000	2013	2014	2015	2016	2017	2018	2019	2020	2021	2022	2023
Fraude de cartes de paiements	Trim 1		28	32	29	11	18	16	33	21	7	35	44
	Trim 2		20	22	6	21	17	11	26	22	17	31	
	Trim 3	2	40	23	10	14	18	28	13	19	23	23	
	Trim 4		34	7	10	12	16	35	38	18	30	28	
Total		2	122	84	55	58	69	90	110	80	77	117	44
Phishing	Trim 1										1	2	4
	Trim 2								2	1	1	3	
	Trim 3									1	4		
	Trim 4								1	2	4		
Total									3	4	10	5	4
Ransomware	Trim 2									1			
	Trim 3					2					1	1	
	Trim 4						1						
Total						2	1		1	1	1	1	
Shouldersurfing	Trim 1		2	2		1	1	1	10	1		1	1
	Trim 2		1	1	1	4			1	1		1	
	Trim 3		19	3			1	3	4				
	Trim 4		3				1		3				
Total			25	6	1	5	3	4	18	2		2	1
Skimming	Trim 1			2		2							
	Trim 3				1			1					
	Trim 4		1	1	1				2				
Total			1	3	2	2		1	2				



FC Autre

		2000	2013	2014	2015	2016	2017	2018	2019	2020	2021	2022	2023
Violence contre les métiers d'intérêt général	Trim 1		3	1	2		2	4		1	1		1
	Trim 2		1			3	1	1	2	1		1	
	Trim 3	1		2	1	1		2		3		4	
	Trim 4		1		2		2			1		2	
Total		1	5	3	5	4	5	7	2	6	1	7	1
Viol collectif	Trim 2									1			
	Trim 3				2						2		
	Trim 4									1		1	
	Total				2					2	2	1	
Graffiti	Trim 1		5	2		4		2		1	1	2	
	Trim 2		4	2	1	3	2		1			1	
	Trim 3		2	1		3		2	1	1	1	1	
	Trim 4		1	1	1	3	2				1		
Total			12	6	2	13	4	4	2	2	3	4	
Dégradation de voiture	Trim 1		56	49	50	47	33	32	42	22	33	31	36
	Trim 2	4	37	44	52	42	39	48	50	20	29	40	
	Trim 3	19	53	60	38	31	40	48	48	20	43	35	
	Trim 4	23	81	49	44	47	46	31	34	25	23	34	
Total		46	227	202	184	167	158	159	174	87	128	140	36
Rixe au couteau	Trim 1		1				1			1	1		1
	Trim 2		1		1	2							
	Trim 3			1	1		2	1			1	1	
	Trim 4		1	1	1	1	1						
Total			3	2	3	3	4	1		1	2	1	1



PH Violence intrafamiliale (VIF)

		2000	2013	2014	2015	2016	2017	2018	2019	2020	2021	2022	2023
VIF: physique, dans le couple	Trim 1	3	21	20	27	28	26	28	19	31	26	24	26
	Trim 2	7	41	26	27	33	22	29	20	28	13	24	
	Trim 3	3	30	29	23	24	23	35	23	21	31	22	
	Trim 4		39	21	28	19	27	25	29	23	13	18	
	Total	13	131	96	105	104	98	117	91	103	83	88	26
VIF: physique, envers des descendants	Trim 1		4	2	4	4		2	6	7	3	6	7
	Trim 2	1	6	4	9	4	4	5	4	3	6	10	
	Trim 3		9	4	2	2	3	6	5	6	4	5	
	Trim 4	3	9	3	11	5	4	7	2	4	5	3	
	Total	4	28	13	26	15	11	20	17	20	18	24	7
VIF: physique, envers d'autres membres	Trim 1	11	3	7	2	5	6	4	4	4	4	11	4
	Trim 2	13	8	7	12	9	8	2	3	10	2	11	
	Trim 3	13	16	9	9	3	9	6	4	5	5	3	
	Trim 4	11	10	3	5	6	6	8	8	3	3	6	
	Total	48	37	26	28	23	29	20	19	22	14	31	4
VIF: sexuelle, dans le couple	Trim 1			1									2
	Trim 3									1			
	Trim 4										1		
	Total			1						1	1		2
VIF: sexuelle, envers des descendants	Trim 1	6	1	1	3	1	1	1			1		
	Trim 2			1		2	1		1		1		
	Trim 3	4	1		1				2	1			
	Trim 4		2	2	1	3	1	1		3	5		
	Total	10	4	4	5	6	3	2	3	4	7		



PH Violence intrafamiliale (VIF)

		2000	2013	2014	2015	2016	2017	2018	2019	2020	2021	2022	2023
VIF: sexuelle, envers d'autres membres	Trim 1											1	
	Trim 2								1				
	Trim 3			1									
	Total				1					1		1	
VIF: psychique, dans le couple	Trim 1	13	13	20	9	14	35	24	14	11	32	48	16
	Trim 2	12	17	16	22	22	22	19	19	9	25	17	
	Trim 3	28	20	21	16	19	19	16	25	29	16	22	
	Trim 4	18	21	9	18	30	15	17	18	18	26	17	
	Total	71	71	66	65	85	91	76	76	67	99	104	16
VIF: psychique, envers des descendants	Trim 1		1			1		3		3	2		3
	Trim 2			2	2	1	5	1	4	5	2	4	
	Trim 3		1	1		2	3	1	2	2	2	3	
	Trim 4		2		1			1	2	2	3	1	
	Total		4	3	3	4	8	6	8	12	9	8	3
VIF: psychique, envers d'autres membres	Trim 1		1	1	4	2		2	1	2	1		1
	Trim 2			3	1	2	2	1	2		1	1	
	Trim 3		3		1	2	3	1	3	2	2	1	
	Trim 4		1		2	1	2		3	4			
	Total		5	4	8	7	7	4	9	8	4	2	1
VIF: économique, dans le couple	Trim 1		3		5	1	2	3	2		3	2	
	Trim 2		3	2		2	2	2				4	
	Trim 3		3	1	3	1	2	5		2		3	
	Trim 4		2		4	2	1		1	4	2		
	Total		11	3	12	6	7	10	3	6	5	9	



PH Violence intrafamiliale (VIF)

		2000	2013	2014	2015	2016	2017	2018	2019	2020	2021	2022	2023
VIF: économique, envers des descendants	Trim 1				1			1	1		1		
	Trim 2			1								1	
	Trim 3			1		1				1			
	Trim 4							1		1			
	Total			2	1	1			2	1	2	1	1
VIF: économique, envers d'autres membres	Trim 1	6	3		27	3	1	2	2				
	Trim 2	7	3	7	2	4	4	7	2	3	2	1	
	Trim 3	10	7	2	4	3		1	3	2	1	1	
	Trim 4	10	2	1	4	1	1	3	4		1	2	
	Total	33	15	10	37	11	6	13	11	5	4	4	



PH Hormones et dopage

		2000	2013	2014	2015	2016	2017	2018	2019	2020	2021	2022	2023
Dopage humain	Trim 1		2						1		1	1	
	Trim 2			1				1	1			2	
	Trim 3							1					
	Trim 4		1						1	1			
	Total		3	1					2	3	1	1	3
Engraissement illégal	Trim 1										1		
	Trim 3										1		
	Total										2		



PH Drogues

		2000	2013	2014	2015	2016	2017	2018	2019	2020	2021	2022	2023
Vente de cocaïne	Trim 1				2	1			2	2	2		
	Trim 2					1			1	2	1	1	
	Trim 3				1		1	1	1		1	1	
	Trim 4				1	2		1		2		2	
	Total				4	4	1	2	4	6	4	4	
Production de drogues synthétiques	Trim 1			1									
	Total			1									
Import-export de drogues synthétiques	Trim 4											1	
	Total											1	
Vente de drogues synthétiques	Trim 1								1				
	Trim 2						1						
	Trim 3						1						
	Trim 4				1								
	Total				1	2		1					
Production de cannabis (culture)	Trim 1			3	1		1		1		2		
	Trim 2				1	1	1	1			1	1	
	Trim 3		1	1	1	1		1	1	1			
	Trim 4			2			1	1					
	Total		1	6	3	2	3	3	2	1	3	1	
Vente de cannabis en grande quantité	Trim 3							1	1			1	
	Trim 4					1							
	Total				1		1	1				1	



PH Drogues

		2000	2013	2014	2015	2016	2017	2018	2019	2020	2021	2022	2023
Vente-traffic d héroïne	Trim 1					1							
	Trim 2									1			
	Trim 4				1	1						1	
Total					1	2				1		1	



PH Trafic d'armes

		2000	2013	2014	2015	2016	2017	2018	2019	2020	2021	2022	2023
Commerce et production d'arme à feu et mun.	Trim 1		1		1		1			2		1	
	Trim 2			1		1		2				1	
	Trim 3						2		1		1		
Total			1	1	1	1	3	2	1	2	1	2	
Commerce et production d'arme non à feu	Trim 1			1									
	Trim 3								1				
	Total			1					1				



PH Traite des êtres humains

		2000	2013	2014	2015	2016	2017	2018	2019	2020	2021	2022	2023
TEH - exploitation économique	Trim 1						1						
	Trim 2			1					1				
	Trim 3							1					
	Trim 4		1										
	Total		1	1			1	1	1				
TEH - exploitation sexuelle	Trim 1	1		1				1					1
	Trim 3		1								1		
	Trim 4				1								
	Total	1	1	1	1		1				1		1



PH Violence dans l'espace public

		2000	2013	2014	2015	2016	2017	2018	2019	2020	2021	2022	2023
Violence physique (transport public)	Trim 1	1	1	3	1	1	1	1	1		1		
	Trim 2	3				1						1	
	Trim 3			1				1		2	1	2	
	Trim 4		1	1	3			2		1		1	
	Total	4	2	5	4	2	1	4	1	3	2	4	
Violence physique (voie publique)	Trim 1	15	20	19	27	31	21	15	29	19	15	26	28
	Trim 2	34	35	38	43	30	33	35	29	27	20	38	
	Trim 3	28	23	39	31	39	29	27	29	27	15	33	
	Trim 4	26	35	28	26	21	32	16	23	16	22	27	
	Total	103	113	124	127	121	115	93	110	89	72	124	28
Violence physique (autre endroit public)	Trim 1	1	2	1	4	1		2		1	2		
	Trim 2			4	1	2	2	1	1	1	1		
	Trim 3	1		2	1	1	1	1		2		1	
	Trim 4	2	2	1		2	2	1	2		4	1	
	Total	4	4	8	6	6	5	5	3	4	7	2	
Violence physique (endroit accessible au public)	Trim 1	2	3	5	8	8	7	9	3	4	2	4	2
	Trim 2	15	2	2	7	8	10	7	5	1	3	4	
	Trim 3	6	1	7	2	2	6	4	7	3	2	8	
	Trim 4	10	6	5	10	4	5	4	6	2	5	8	
	Total	33	12	19	27	22	28	24	21	10	12	24	2
Violence sexuelle (transport public)	Trim 1				1	1			2				
	Trim 3								1				
	Trim 4					1					1		
	Total				1	2			3		1		



PH Violence dans l'espace public

		2000	2013	2014	2015	2016	2017	2018	2019	2020	2021	2022	2023
Violence sexuelle (voie publique)	Trim 1		1	1	4		1					1	
	Trim 2	1	3		3	2	1		2	3		1	
	Trim 3	4	2	3	1	3	1	4			3	1	
	Trim 4	2	1				1	1	1	1	2	3	
	Total	7	7	4	8	5	4	5	3	4	5	6	
Violence sexuelle (autre endroit public)	Trim 1		1	1			1		1		1		
	Trim 2						1	1					
	Trim 3						2	3	1	1		2	
	Trim 4		1						1			1	
	Total		2	1			4	4	3	1	1	3	
Violence sexuelle (endroit accessible au public)	Trim 1			1			1						
	Trim 2					1	1			1		1	
	Trim 3	1	1		1		1		3		1		
	Trim 4	1	1	1					1	2			
	Total	2	2	2	1	1	3		4	3	1	1	
Violence psychique (transport public)	Trim 1	1	2		2	1	1	3				3	5
	Trim 2	1			1		1	1					
	Trim 3	1	1			3		3	1	1			
	Trim 4		2	1				2		1			
	Total	3	5	1	3	4	2	9	1	2		3	5
Violence psychique (voie publique)	Trim 1	24	7	18	13	20	15	14	25	27	21	13	20
	Trim 2	36	24	21	27	15	21	11	22	26	27	16	
	Trim 3	24	22	27	27	21	20	16	25	30	14	21	
	Trim 4	17	19	21	20	20	26	16	12	13	21	13	
	Total	101	72	87	87	76	82	57	84	96	83	63	20



PH Violence dans l'espace public

		2000	2013	2014	2015	2016	2017	2018	2019	2020	2021	2022	2023
Violence psychique (autre endroit public)	Trim 1	1	4	2	4	1		3		3	3	1	
	Trim 2	2	1	1	3	2	3	5	2	5	4	2	
	Trim 3	1	3	2	1	2	1	1	1	1	2	7	
	Trim 4	3		3			2	2	2	1	3	2	
Total		7	8	8	8	5	6	11	5	10	12	12	
Violence psychique (endroit accessible au public)	Trim 1	7	5	5	2	5	11	1	6	2	7	6	2
	Trim 2	6	6	10	5	4	8	5	4	5	7	4	
	Trim 3	10	7	2	6	4	8	8	3	4	7	5	
	Trim 4	7	5	3	3	5	12	4	9	4	6	3	
Total		30	23	20	16	18	39	18	22	15	27	18	2
Vol à main armée (transport public)	Trim 1	1											
	Trim 3			1									
	Trim 4	2		1									
Total		3		2									
Vol à main armée (voie publique)	Trim 1	7		4		3	3	5	2				2
	Trim 2	7	1	1		1	1						
	Trim 3	9	2	1	1	2	1	4			1	1	
	Trim 4	11	3	1	1	1	3	1				1	
Total		34	6	7	2	7	8	10	2		1	2	2
Vol à main armée (autre endroit public)	Trim 1				1								
	Trim 2		1		1								
	Trim 4	1			1								
Total		1	1		3								



PH Violence dans l'espace public

		2000	2013	2014	2015	2016	2017	2018	2019	2020	2021	2022	2023
Vol à main armée (endroit accessible au public)	Trim 1	6	2	3	3	3	2	3	2			1	2
	Trim 2	7		4	2	2	1	3	1			2	
	Trim 3	6		3	1	2	2		1	1	1		
	Trim 4	13	2	1		7	4	1	3		5		
Total		32	4	11	6	14	9	7	7	1	6	3	2
Vol avec violence sans arme (transport public)	Trim 1	2					1						
	Trim 2	2		1	1								
	Total	4		1	1		1						
Vol avec violence sans arme (voie publique)	Trim 1	3	9	2	2	2	1	2	4	3	2	1	1
	Trim 2	4	8	8	9	7	3	9	1	2	2	2	
	Trim 3	5	2	4	11	3	8	4	10	1	4		
	Trim 4	15	6	7	7	4	6	3	5	2	1	1	
Total		27	25	21	29	16	18	18	20	8	9	4	1
Vol avec violence sans arme (autre endroit public)	Trim 1		1						1				1
	Trim 2	1				1		1			1		1
	Trim 3	1				1							
	Trim 4					1							
Total		2	1			3		1	1		1	2	
Vol avec violence sans arme (endr. acces. au pub.)	Trim 1	1		1	2	1	2	1	2	1			
	Trim 2	1	2	1	1	1	3	2	3		1	1	
	Trim 3			4	1			1					
	Trim 4	2	1	4	2	1	1	1	2		2	1	
Total		4	3	10	6	3	6	5	7	1	3	2	



PH Autre

		2000	2013	2014	2015	2016	2017	2018	2019	2020	2021	2022	2023
Faux policiers	Trim 1		2	1	1	3	1	3					1
	Trim 2		2	1	1								
	Trim 3	1	1		2					2			
	Trim 4	2	2										
	Total	3	7	2	4	3	1	3			2		
Terrorisme, extrémisme et radicalisme	Trim 1		1			1		1					
	Trim 2											1	
	Trim 4				2				1				
	Total		1		2	1		1	1			1	
Cyberharcèlement	Trim 1	6	11	19	14	10	12	16	13	8	16	17	16
	Trim 2	3	11	22	16	12	19	11	15	11	15	13	
	Trim 3	2	11	11	20	14	10	14	12	10	18	9	
	Trim 4	3	21	17	7	13	7	10	16	14	14	15	
	Total	14	54	69	57	49	48	51	56	43	63	54	16
Fraude à l'identité	Trim 1	1	3	6	10	6	4	8	5	10	7	13	11
	Trim 2	4	4	8	10	8	4	7	5	4	9	7	
	Trim 3	2	8	5	12	10	7	5	5	7	8	7	
	Trim 4	1	5	16	12	7	8	3	6	10	5	3	
	Total	8	20	35	44	31	23	23	21	31	29	30	11



ZP FLEURUS/LES BONS VILLERS/PONT-A-CELLES

2022

FC Vol moyen de transport

	Jan	Fév	Mar	Avr	Mai	Juin	Juil	Août	Sep	Oct	Nov	Déc	Total
Vol de voiture	6	2	5	4	6		4	4	3	2	8	6	50
Vol de moto			2										2
Carjacking	1									1	1		3
Vol de vélomoteur		1		2			1			1			5
Vol de vélo		1	2	2	1	5	1	1	1	2		1	17

FC Cambriolage

	Jan	Fév	Mar	Avr	Mai	Juin	Juil	Août	Sep	Oct	Nov	Déc	Total
Cambriolage dans habitation	18	11	22	10	14	21	18	14	17	18	15	23	201
Cambriolage ds entreprise ou commerce				1	7	1			2	4	2	8	25
Cambriolage ds service public ou bâtiment administ							1	1		2	1	1	6
Cambriolage dans bâtiment (total)	18	11	22	11	21	22	19	15	19	24	18	32	232



FC Vol autre

	Jan	Fév	Mar	Avr	Mai	Juin	Juil	Août	Sep	Oct	Nov	Déc	Total
Vol à main armée	2	1		1		1		1	2		2		10
Vol avec violence sans arme	1		2	1	5		2		1	2			14
Vol dans ou sur un véhicule	3	3	10	6	7	5	6	7	14	12	29	6	108
Vol d'armes et explosifs							1	1				1	3
Vol à l'arraché			1	1		1							3
Vol à la tire			1		1	2	2			1			7
Vol à l'étalage	2	4		1			1	3	2	3		3	19
Vol par ruse		2	1	1	3		1	1					9
Vol de métaux			6	5	2	7	3	1	1	1	2	2	30
Vol sur les chantiers	1	1	3	1	2	1		2	2	3	3		19
Home-invasion							1		1				2
Vol d'animaux		1	1		2					4	1		9
Vol de cargaison						1			4	6	8	2	21

Criminalité ICT

	Jan	Fév	Mar	Avr	Mai	Juin	Juil	Août	Sep	Oct	Nov	Déc	Total
Fraude de cartes de paiements	18	8	9	15	9	7	10	6	7	13	8	7	117
Phishing		1	1	1	2								5
Ransomware									1				1
Shouldersurfing		1				1							2

FC Autre

	Jan	Fév	Mar	Avr	Mai	Juin	Juil	Août	Sep	Oct	Nov	Déc	Total
Violence contre les métiers d'intérêt général				1			1	3		1	1		7
Viol collectif										1			1
Graffiti			2	1					1				4
Dégradation de voiture	12	12	7	17	16	7	13	10	12	8	15	11	140
Rixe au couteau									1				1



PH Violence intrafamiliale (VIF)

	Jan	Fév	Mar	Avr	Mai	Juin	Juil	Août	Sep	Oct	Nov	Déc	Total
VIF: physique, dans le couple	6	12	6	8	6	10	6	5	11	2	6	10	88
VIF: physique, envers des descendants	3	2	1	3	3	4	1	1	3	1		2	24
VIF: physique, envers d'autres membres	6	2	3	2	2	7	3			1	3	2	31
VIF: sexuelle, dans le couple		1	1										2
VIF: sexuelle, envers d'autres membres			1										1
VIF: psychique, dans le couple	21	16	11	5	6	6	9	7	6	7	1	9	104
VIF: psychique, envers des descendants				2	1	1	1		2	1			8
VIF: psychique, envers d'autres membres					1				1				2
VIF: économique, dans le couple	1		1	2	1	1		1	2				9
VIF: économique, envers des descendants					1								1
VIF: économique, envers d'autres membres					1				1		1	1	4

PH Hormones et dopage

	Jan	Mai	Total
Dopage humain	1	2	3

PH Drogues

	Mai	Juin	Juil	Oct	Nov	Déc	Total
Vente de cocaïne	1		1	1	1		4
Import-export de drogues synthétiques						1	1
Production de cannabis (culture)		1					1
Vente de cannabis en grande quantité			1				1
Vente-traffic d'héroïne					1		1

PH Trafic d'armes

	Jan	Avr	Total
Commerce et production d'arme à feu et mun.	1	1	2



PH Violence dans l'espace public

	Jan	Fév	Mar	Avr	Mai	Juin	Juil	Août	Sep	Oct	Nov	Déc	Total
Violence physique (transport public)					1		1		1			1	4
Violence physique (voie publique)	7	10	9	19	12	7	13	13	7	12	7	8	124
Violence physique (autre endroit public)								1				1	2
Violence physique (endroit accessible au public)		1	3	1	1	2	1	6	1	1	3	4	24
Violence sexuelle (voie publique)			1	1				1		2	1		6
Violence sexuelle (autre endroit public)								2			1		3
Violence sexuelle (endroit accessible au public)				1									1
Violence psychique (transport public)		1	2										3
Violence psychique (voie publique)	2	3	8	5	7	4	7	10	4	4	6	3	63
Violence psychique (autre endroit public)		1		2			1	4	2		1	1	12
Violence psychique (endroit accessible au public)	3		3		2	2	2	2	1	3			18
Vol à main armée (voie publique)								1			1		2
Vol à main armée (endroit accessible au public)	1			1		1							3
Vol avec violence sans arme (voie publique)	1			1	1					1			4
Vol avec violence sans arme (autre endroit public)			1		1								2
Vol avec violence sans arme (endr. acces. au pub.)					1					1			2

PH Autre

	Jan	Fév	Mar	Avr	Mai	Juin	Juil	Août	Sep	Oct	Nov	Déc	Total
Terrorisme, extrémisme et radicalisme					1								1
Cyberharcèlement	8	5	4	4	7	2	4	4	1	3	6	6	54
Fraude à l'identité	2	5	6	1	3	3		3	4	2	1		30



2023

FC Vol moyen de transport

	Jan	Fév	Mar	Total
Vol de voiture	4	2	3	9
Homejacking		1		1

FC Cambriolage

	Jan	Fév	Mar	Total
Cambriolage dans habitation	8	23	8	39
Cambriolage ds entreprise ou commerce	5	7	1	13
Cambriolage dans bâtiment (total)	13	30	9	52

FC Vol autre

	Jan	Fév	Mar	Total
Vol à main armée	3		1	4
Vol avec violence sans arme	1	2	1	4
Vol dans ou sur un véhicule	21	11	11	43
Vol d'armes et explosifs	1		1	2
Arrachage de sac à main	1			1
Vol à l'arraché	2			2
Vol à la tire	2			2
Vol à l'étalage	1	2	3	6
Vol par ruse	2		1	3
Vol de métaux	2			2
Vol sur les chantiers	1			1
Vol de cargaison	5	3	6	14



Criminalité ICT

	Jan	Fév	Mar	Total
Fraude de cartes de paiements	18	13	13	44
Phishing	1	2	1	4
Shouldersurfing	1			1

FC Autre

	Jan	Fév	Mar	Total
Violence contre les métiers d'intérêt général			1	1
Dégradation de voiture	14	11	11	36
Rixe au couteau	1			1

PH Violence intrafamiliale (VIF)

	Jan	Fév	Mar	Total
VIF: physique, dans le couple	10	8	8	26
VIF: physique, envers des descendants	2	2	3	7
VIF: physique, envers d'autres membres	1	1	2	4
VIF: psychique, dans le couple	4	7	5	16
VIF: psychique, envers des descendants		3		3
VIF: psychique, envers d'autres membres			1	1

PH Traite des êtres humains

	Fév	Total
TEH - exploitation sexuelle	1	1



PH Violence dans l'espace public

	Jan	Fév	Mar	Total
Violence physique (voie publique)	9	10	9	28
Violence physique (endroit accessible au public)		2		2
Violence psychique (transport public)	1	2	2	5
Violence psychique (voie publique)	9	6	5	20
Violence psychique (endroit accessible au public)		1	1	2
Vol à main armée (voie publique)	1		1	2
Vol à main armée (endroit accessible au public)	2			2
Vol avec violence sans arme (voie publique)	1			1

PH Autre

	Jan	Fév	Mar	Total
Faux policiers			1	1
Cyberharcèlement	9	4	3	16
Fraude à l'identité	3	4	4	11

STATISTIQUES POLICIERES DE CRIMINALITE

LIEU DE PERPETRATION: ZONE DE POLICE

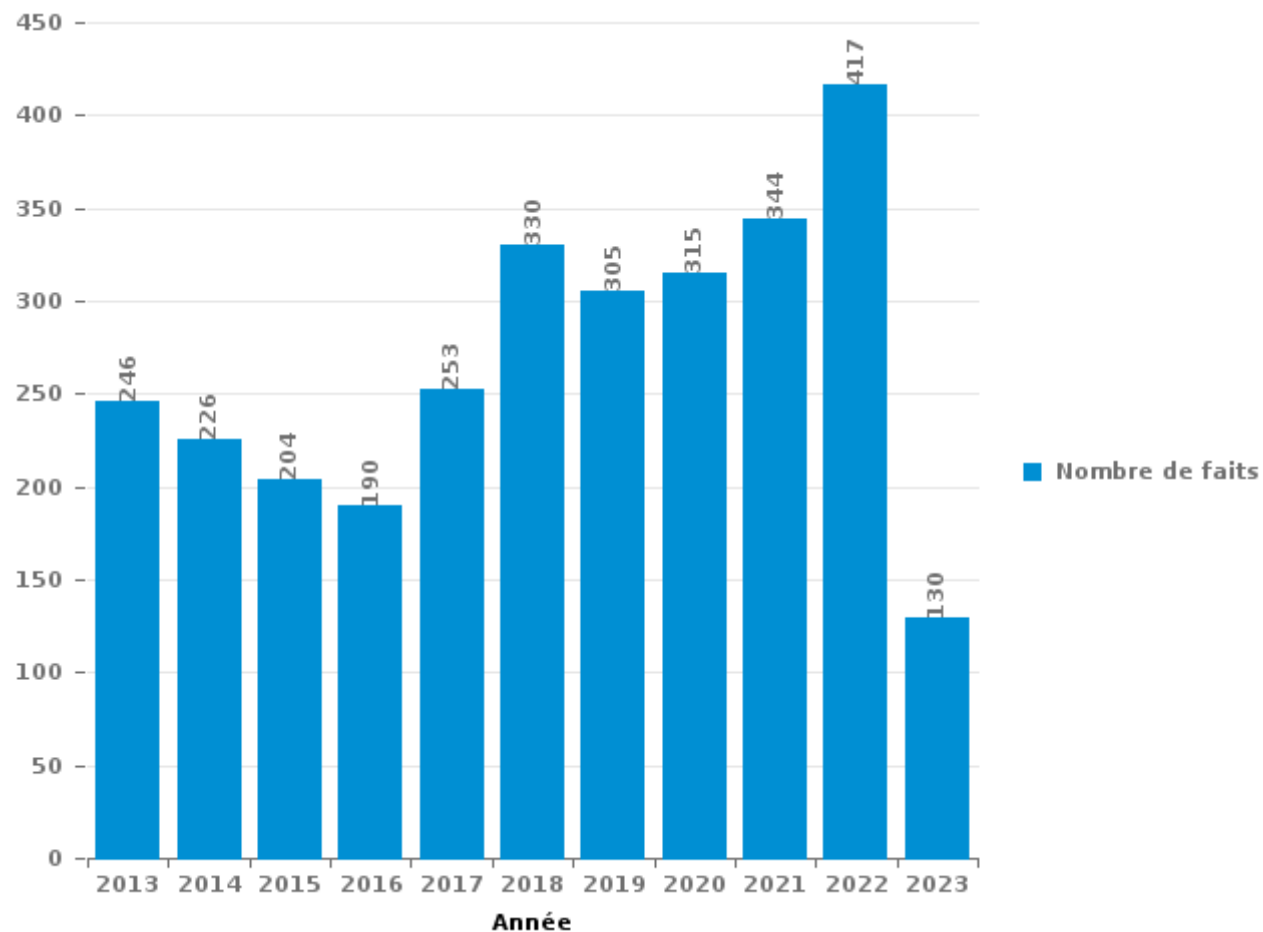
P FLEURUS/LES BONS VILLERS/PONT-A-CELL

PARTIE III : ICT



ZP FLEURUS/LES BONS VILLERS/

Nombre total de délits avec un élément ICT/online, depuis 2013





Criminalité ICT/online au sens strict

Infractions (exhaustif)

	2013	2014	2015	2016	2017	2018	2019	2020	2021	2022	2023
Code pénal social: Infr. contre foi publique en droit pénal social: Faux en informatique										1	
Criminalité informatique: Faux en informatique:	2	2	3	2	3	2	1		1	2	
Criminalité informatique: Fraude informatique:	129	97	74	76	107	140	138	107	111	171	62
Criminalité informatique: Hacking:	4	6	8	5	12	12	8	16	17	14	9
Criminalité informatique: Sabotage:	4	1	2	4	2	1	1	2	1		
Infr. contre autres valeurs morales et sentiments: Violation de communication par particulier:	3	1				2					
Total:	142	107	87	87	124	157	148	125	130	188	71

Figures criminelles (à considérer spécifiquement – ne pas additionner avec d'autres éléments – risque de double comptage!)

	2013	2014	2015	2016	2017	2018	2019	2020	2021	2022	2023
Fraude de cartes de paiements	122	84	55	58	69	90	110	80	77	117	44
Phishing							3	4	10	5	4
Ransomware					2	1		1	1	1	
Shouldersurfing	25	6	1	5	3	4	18	2		2	1
Skimming	1	3	2	2		1	2				



Criminalité ICT/online au sens large

Infractions (uniquement si code-fait existe)

	2013	2014	2015	2016	2017	2018	2019	2020	2021	2022	2023
Armes et explosifs: Autre: Vente par correspondance/internet d'arme à feu			1	1							
Fraude: Escroquerie: Fraude par internet	46	45	54	47	62	95	89	117	132	162	45
Infr. contre autres valeurs morales et sentiments: Cyberlokkig (leurre de mineur par ICT):									1		
Infr. contre les moeurs: Grooming (contact par ICT avec mineur < 16 ans):					1		1		1	1	
Infr. contre les moeurs: Pornographie enfantine: Accès pornographie enfantine via technologie					2		1		1		
Infr. contre les moeurs: Voyeurisme: Diffusion enregistrement nudité ou intimité					3	7	2	8	1	4	
Total:	46	45	55	48	68	102	93	125	136	167	45

Figures criminelles (à considérer spécifiquement – ne pas additionner avec d'autres éléments – risque de double comptage!)

	2013	2014	2015	2016	2017	2018	2019	2020	2021	2022	2023
Cyberharcèlement	54	69	57	49	48	51	56	43	63	54	16

STATISTIQUES POLICIERES DE CRIMINALITE

LIEU DE PERPETRATION: ZONE DE POLICE

P FLEURUS/LES BONS VILLERS/PONT-A-CELL

PARTIE IV : DESTINATION LIEU



ZP FLEURUS/LES BONS VILLERS/PONT-A-CELLES

Vol et extorsion

	2000	2013	2014	2015	2016	2017	2018	2019	2020	2021	2022	2023
Habitation: maison	504	503	478	491	359	420	422	352	221	241	204	47
Voie publique	485	242	350	326	258	363	404	331	258	185	209	48
Parking	57	44	93	81	93	83	104	75	75	34	52	16
Magasin	102	64	75	69	69	61	57	57	56	50	40	11
Moyen de transport: voiture	10	106	88	107	88	71	38	22	9	1	2	1
Habitation: allée	64	28	41	50	46	53	46	34	26	16	22	5
Entreprise	62	69	50	40	31	25	30	31	23	14	18	4
Inconnue	103	10	27	11	24	32	29	28	23	25	32	2
Habitation: appartement	17	32	28	38	36	32	32	35	22	22	26	6
Habitation: dépendances	45	28	39	24	44	28	22	21	27	27	13	2
Habitation: non précisée	99	16	25	25	15	26	19	9	7	10	14	3
Institution d'enseignement	76	15	31	23	18	14	25	11	5	4	6	1
Chantier	20	14	25	29	24	20	22	16	11	11	19	1
Habitation: garage	28	12	33	24	16	19	24	17	10	13	11	
Moyen de transport: camion	4	21	28	27	37	24	27	16	4	9	3	4
Terrain	21	21	25	18	9	6	15	22	2	10	31	1
Horeca	33	8	19	14	8	5	4	9	8	4	10	1
Service public	8	15	14	25	16	15	7	6	2	4	5	
Infrastructure sportive	23	11	13	8	7	12	13	6	1	5	8	4
Autre	5	14	17	11	9	13	4	6	9	7	7	7
Banque / institution financière	13	9	9	4	5	9	6	16	7	2	5	2
Culture et loisirs	18	9	11	12	5	8	9	6	1	2	2	2
Station de bus / métro et gare de chemin de fer	5	13	14	7	2	5	9	9	4	7	10	
Moyen de transport: autre	1	10	21	21	7	7	7	3	1			
Station essence	6	10	17	6	11	4	5	5	1	4	2	1
Habitation: autre	3	9	8	9	4	10	3	4	8	3	4	
Cimetière	10	5	6	6	7	3	3	1	1	4	2	
Maison de repos	12	4	2	2		3	4	3	3	1	2	1
Bâtiment administratif	4	2	2	4	4	4	5	3	3	4		
Moyen de transport: train / tram / métro	7	3	4	1		2		6		5	1	1
Médecin / dentiste / pharmacien	4	2	4	7	1	2		2	1	1	1	2
Stade	2	2	4	5	6	3	2	2	1			
Service	5	2	2	5		2		5	3		1	
Edifice religieux / lieu du culte	7	4	1	4	1	1	2	1	1			
Moyen de transport: autobus / autocar	1			1		1	3	3	1	2		
Arrêt de bus / tram		1	1	1		1	1			1		
Aéroport			2	1	2							
Emplacement de vélo							2				2	
Eaux intérieures et maritimes	1	1										
Guichet automatique	1				1							
Hôpital	1											
Maison de débauche						1						
Total	1.867	1.359	1.607	1.537	1.263	1.388	1.405	1.173	835	728	764	173



ZP FLEURUS/LES BONS VILLERS/PONT-A-CELLES

Dégradation de la propriété

	2000	2013	2014	2015	2016	2017	2018	2019	2020	2021	2022	2023
Voie publique	133	187	182	159	147	132	139	145	73	103	127	40
Habitation: résidence principale	51	94	88	92	90	76	84	73	59	60	70	7
Parking	12	25	18	25	17	17	16	27	14	17	17	4
Habitation: allée	11	16	7	15	5	14	12	18	6	6	10	1
Terrain	11	11	6	12	9	13	5	12	8	8	7	
Habitation: non précisée	23	5	4	6	4	4	4	5	2	5	8	3
Institution d'enseignement	11	9	7	6	8	6	8	3	5	4	1	
Entreprise	10	13	5	7	7	3	3	3	9	2	3	
Habitation: jardin	11	5	6	2	7	2	5	2	5	9	3	
Moyen de transport: voiture	1	7	5	10	9	6	2	3	3		1	1
Inconnue	17	2	2	1	2	2	3	2	3	5	1	
Habitation: dépendances	8	3	5	4	4	2	4	1	1	1	2	
Habitation: garage	9	3	3	3	3	1	2	3	3	3		1
Culture et loisirs	4	6	1		3	5	3	3		1	3	1
Magasin	9		4	2	1	2	3	3	4		2	
Horeca	7	4	3	3	1	4	2	2		1		
Autre	1	7	2	5		3	1	1	1	3	2	
Bureau de police		2	2	4	3	1		3	2	5	3	
Moyen de transport: autre		4	2	3	4	3	1	3	1		1	1
Station de bus / métro et gare de chemin de fer	5	5	4	2	1	2	1	1				
Chantier	5		5	2		1		1		3	3	
Habitation: résidence secondaire		3	1	1		4	2	1	1		3	3
Service public	6	1	4	1	3		1	1	1	1		
Cimetière	1	2	1	2	2	1	5			1	1	
Edifice religieux / lieu du culte		3	1		1	2	1	1	3	2	1	
Infrastructure sportive	1			1		1		2	2	1	3	
Bâtiment administratif	2		1		1		3			2		
Stade	1				1	2		2	1	1	1	
Maison de repos			2			1	3	2				
Service	1			1	1		1			1	2	
Banque / institution financière			1	2	1	1				1		
Station essence	1		1					1		1		
Aéroport				2								
Maison de débauche							1					
Médecin / dentiste / pharmacien								1				
Total	352	417	373	373	335	311	315	325	207	247	275	62

FPF/DGR/DRI/BIPOL - Statistiques policières de criminalité (date de clôture: 22/09/2023)
 Les données pour les années 2001 jusqu'à 2012 ne sont plus publiées mais restent disponibles sur demande auprès du service BIPOL.
 Les données pour 2023 ne concernent que le 1er trimestre.



ZP FLEURUS/LES BONS VILLERS/PONT-A-CELLES

Infractions contre l'intégrité physique

	2000	2013	2014	2015	2016	2017	2018	2019	2020	2021	2022	2023
Habitation	108	201	159	181	168	158	183	149	183	173	175	38
Voie publique	109	129	131	136	122	127	108	126	106	97	148	33
Institution d'enseignement	11	9	13	11	15	12	8	5	7	4	5	1
Horeca	20	1	4	5	5	6	6	3	4		4	
Terrain	1	10	17	8	2	1	2	4	3	3	6	1
Habitation: allée	11	4	2	4	5	5	6	2	4	3	3	1
Parking	1	1	5	9	8	5	6	5	3	1	3	1
Inconnue	5	4	2			2	1		5	9	4	
Infrastructure sportive	2	2	5	3	2	5	3	3	2		4	1
Service public	4		1	1	1	5	2	1	4	8	5	
Habitation: jardin	2	3	1	2	5	4	1	6	4	2	1	
Culture et loisirs	5	3		4	1	2	1	4		2	1	
Entreprise	3	2	1	1	3	3	1	2	3	2		1
Magasin	2	1	1	1	2	1	3	4	2	1	2	
Autre					1	2	1	1	3	1	6	2
Moyen de transport: autre	2	2	5	2	1			2			1	
Station de bus / métro et gare de chemin de fer		1	5	1			2	1	2	2	1	
Stade	1		2				3	4	2			
Maison de repos	1			1		1	1	1		2	4	
Moyen de transport: train / tram / métro		1	1	2	2	2					2	
Service					2		1	2		2	2	
Station essence		1	2	2	1	1	1					
Moyen de transport: autobus / autocar	2	1	1	1					1		1	
Bureau de police								1	2		1	
Médecin / dentiste / pharmacien					1	2		1				
Banque / institution financière			1				1			1		
Edifice religieux / lieu du culte						1			1		1	
Hôpital		1									2	
Bâtiment administratif						1		1				
Aéroport					1							
Eaux intérieures et maritimes						1						
Total	290	377	359	375	348	347	341	328	341	313	382	79

STATISTIQUES POLICIERES DE CRIMINALITE

LIEU DE PERPETRATION: ZONE DE POLICE

P FLEURUS/LES BONS VILLERS/PONT-A-CELL

PARTIE V : ZONE DE POLICE vs. TYPOLOGIE



Typologie de la zone: Catégorie 5

Zone de police
ARDENNES BRABANCONNES
BELOEIL / LEUZE -HT
BOTTE DU HAINAUT
BRAKEL
FLOWAL
GERMINALT
GRENS
KASTZE
KEMPENLAND
ORNE - THYLE
PAJOTTENLAND
PAYS DE HERVE
POLICE ENTRE SAMBRE ET MEUSE
POLICE FAMENNE-ARDENNE
POLICE HOUILLE-SEMOIS
POLICE JEMEPPE S/SAMBRE
POLICE SEMOIS ET LESSE
POLITIE ZARA
POLITIEZONE HET HOUTSCHE
POLITIEZONE KEMPEN N-O



CRIMINALITE ENREGISTREE : ZONE DE POLICE vs TYPOLOGIE

POLITIEZONE KOUTER
POLITIEZONE MIDDELKERKE
PZ AALTER
PZ ASSENEDE/EVERGEM
PZ BIERBEEK/BOUTERSEM/HOLSBEEK/LUBBEEK
PZ KANTON BORGLOON
PZ MALDEGEM
PZ VOEREN
REGIO PUYENBROECK
REGIO TIELT
SECOVA
WESTKUST
ZONE DE POLICE DE GAUME
ZONE DE POLICE EIFEL
ZONE DES COLLINES
ZONE DE SYLLE ET DENDRE
ZONE DU VAL DE L'ESCAUT
ZONE HAGELAND
ZONE MEUSE-HESBAYE
ZONE STAVELOT-MALMEDY
ZP BRABANT WALLON EST
ZP COMINES-WARNETON
ZP DU CONDROZ
ZP FLEURUS/LES BONS VILLERS/PONT-A-CELLES



CRIMINALITE ENREGISTREE : ZONE DE POLICE vs TYPOLOGIE

ZP LESSE ET LHOMME
ZP SUD-LUXEMBOURG
ZUIDERKEMPEN



CRIMINALITE ENREGISTREE : ZONE DE POLICE vs TYPOLOGIE

Typologie de la zone: Catégorie 5

Figure criminelle/phénomène	Niveau	% 2019 - 2020	% 2020 - 2021	% 2021 - 2022
Vol de voiture	ZONE DE POLICE	-31,0%	-18,3%	2,0%
	TYPLOGIE	-36,2%	-6,1%	6,2%
Vol de moto	ZONE DE POLICE	0,0%	-100,0%	/
	TYPLOGIE	-13,7%	-20,8%	36,3%
Carjacking	ZONE DE POLICE	-66,7%	-50,0%	200,0%
	TYPLOGIE	-50,0%	25,0%	55,0%
Homejacking	ZONE DE POLICE	-100,0%	/	/
	TYPLOGIE	-62,5%	133,3%	14,3%
Vol dans les garages	ZONE DE POLICE	-66,7%	-100,0%	/
	TYPLOGIE	-52,4%	-43,3%	91,2%
Vol de vélomoteur	ZONE DE POLICE	150,0%	-80,0%	400,0%
	TYPLOGIE	-8,6%	-21,1%	45,9%
Vol de vélo	ZONE DE POLICE	-48,1%	107,1%	-41,4%
	TYPLOGIE	-15,1%	2,4%	8,8%
Cambriolage dans habitation	ZONE DE POLICE	-33,5%	-1,9%	-4,3%
	TYPLOGIE	-29,9%	-11,2%	23,8%
Cambriolage ds entreprise ou commerce	ZONE DE POLICE	-20,0%	-41,7%	19,0%
	TYPLOGIE	-38,5%	-24,6%	26,1%
Cambriolage ds service public ou bâtiment administ	ZONE DE POLICE	-41,7%	-57,1%	100,0%
	TYPLOGIE	-41,1%	-3,7%	7,1%
Vol au bélier	ZONE DE POLICE	/	/	/
	TYPLOGIE	-52,9%	-62,5%	200,0%



CRIMINALITE ENREGISTREE : ZONE DE POLICE vs TYPOLOGIE

Figure criminelle/phénomène	Niveau	% 2019 - 2020	% 2020 - 2021	% 2021 - 2022
Cambriolage dans bâtiment (total)	ZONE DE POLICE	-32,2%	-8,9%	-0,9%
	TYPLOGIE	-31,8%	-12,6%	23,0%
Vol à main armée	ZONE DE POLICE	-81,8%	400,0%	0,0%
	TYPLOGIE	-33,0%	9,2%	7,0%
Vol avec violence sans arme	ZONE DE POLICE	-57,1%	33,3%	-41,7%
	TYPLOGIE	-7,7%	0,8%	31,2%
Vol dans ou sur un véhicule	ZONE DE POLICE	-22,2%	-50,0%	28,6%
	TYPLOGIE	-28,2%	-10,2%	1,9%
Sacjacking dans une voiture	ZONE DE POLICE	/	/	/
	TYPLOGIE	-100,0%	/	/
Vol d'armes et explosifs	ZONE DE POLICE	0,0%	25,0%	-40,0%
	TYPLOGIE	-25,2%	-13,4%	24,2%
Steaming	ZONE DE POLICE	/	/	/
	TYPLOGIE	200,0%	-33,3%	0,0%
Arrachage de sac à main	ZONE DE POLICE	/	/	/
	TYPLOGIE	-44,4%	40,0%	0,0%
Vol à l'arraché	ZONE DE POLICE	-37,5%	-40,0%	0,0%
	TYPLOGIE	-36,7%	-5,4%	13,6%
Vol à la tire	ZONE DE POLICE	-41,2%	20,0%	-41,7%
	TYPLOGIE	-48,5%	-11,5%	33,5%
Vol à l'étalage	ZONE DE POLICE	16,7%	10,7%	-38,7%
	TYPLOGIE	-13,5%	11,2%	9,8%
Vol par ruse	ZONE DE POLICE	-50,0%	-33,3%	-10,0%
	TYPLOGIE	-40,2%	-15,6%	33,3%



CRIMINALITE ENREGISTREE : ZONE DE POLICE vs TYPOLOGIE

Figure criminelle/phénomène	Niveau	% 2019 - 2020	% 2020 - 2021	% 2021 - 2022
Vol de métaux	ZONE DE POLICE	-70,0%	83,3%	172,7%
	TYPOLOGIE	-33,7%	14,0%	37,2%
Vol sur les chantiers	ZONE DE POLICE	-31,3%	0,0%	72,7%
	TYPOLOGIE	5,5%	-17,2%	29,7%
Home-invasion	ZONE DE POLICE	/	/	/
	TYPOLOGIE	-14,3%	-66,7%	500,0%
Vol d'animaux	ZONE DE POLICE	0,0%	-50,0%	800,0%
	TYPOLOGIE	11,3%	-23,4%	5,0%
Vol de cargaison	ZONE DE POLICE	23,4%	-93,1%	425,0%
	TYPOLOGIE	3,2%	-48,9%	-29,1%
Fraude de cartes de paiements	ZONE DE POLICE	-27,3%	-3,8%	51,9%
	TYPOLOGIE	-11,6%	-6,9%	31,1%
Phishing	ZONE DE POLICE	33,3%	150,0%	-50,0%
	TYPOLOGIE	162,1%	32,8%	8,0%
Ransomware	ZONE DE POLICE	/	0,0%	0,0%
	TYPOLOGIE	-44,7%	9,5%	47,8%
Shouldersurfing	ZONE DE POLICE	-88,9%	-100,0%	/
	TYPOLOGIE	-63,7%	-54,1%	52,9%
Skimming	ZONE DE POLICE	-100,0%	/	/
	TYPOLOGIE	-26,7%	-27,3%	0,0%
Violence contre les métiers d'intérêt général	ZONE DE POLICE	200,0%	-83,3%	600,0%
	TYPOLOGIE	-3,2%	13,1%	20,2%
Viol collectif	ZONE DE POLICE	/	0,0%	-50,0%
	TYPOLOGIE	21,4%	29,4%	-54,5%



CRIMINALITE ENREGISTREE : ZONE DE POLICE vs TYPOLOGIE

Figure criminelle/phénomène	Niveau	% 2019 - 2020	% 2020 - 2021	% 2021 - 2022
Graffiti	ZONE DE POLICE	0,0%	50,0%	33,3%
	TYPOLOGIE	-20,1%	14,0%	14,3%
Dégradation de voiture	ZONE DE POLICE	-50,0%	47,1%	9,4%
	TYPOLOGIE	-17,4%	8,3%	-2,6%
Rixe au couteau	ZONE DE POLICE	/	100,0%	-50,0%
	TYPOLOGIE	31,4%	1,5%	27,9%
VIF: physique, dans le couple	ZONE DE POLICE	13,2%	-19,4%	6,0%
	TYPOLOGIE	-1,8%	4,9%	1,1%
VIF: physique, envers des descendants	ZONE DE POLICE	17,6%	-10,0%	33,3%
	TYPOLOGIE	2,3%	5,1%	7,5%
VIF: physique, envers d'autres membres	ZONE DE POLICE	15,8%	-36,4%	121,4%
	TYPOLOGIE	10,8%	-4,9%	9,8%
VIF: sexuelle, dans le couple	ZONE DE POLICE	/	0,0%	100,0%
	TYPOLOGIE	18,9%	-9,1%	-32,5%
VIF: sexuelle, envers des descendants	ZONE DE POLICE	33,3%	75,0%	-100,0%
	TYPOLOGIE	14,6%	-7,8%	-50,0%
VIF: sexuelle, envers d'autres membres	ZONE DE POLICE	/	-100,0%	/
	TYPOLOGIE	-22,2%	35,7%	-68,4%
VIF: psychique, dans le couple	ZONE DE POLICE	-11,8%	47,8%	5,1%
	TYPOLOGIE	4,3%	-1,5%	-1,6%
VIF: psychique, envers des descendants	ZONE DE POLICE	50,0%	-25,0%	-11,1%
	TYPOLOGIE	20,2%	13,8%	-4,0%
VIF: psychique, envers d'autres membres	ZONE DE POLICE	-11,1%	-50,0%	-50,0%
	TYPOLOGIE	13,5%	11,3%	-13,9%



CRIMINALITE ENREGISTREE : ZONE DE POLICE vs TYPOLOGIE

Figure criminelle/phénomène	Niveau	% 2019 - 2020	% 2020 - 2021	% 2021 - 2022
VIF: économique, dans le couple	ZONE DE POLICE	100,0%	-16,7%	80,0%
	TYPOLOGIE	8,6%	-3,0%	-7,8%
VIF: économique, envers des descendants	ZONE DE POLICE	100,0%	-50,0%	0,0%
	TYPOLOGIE	35,0%	0,0%	22,2%
VIF: économique, envers d'autres membres	ZONE DE POLICE	-54,5%	-20,0%	0,0%
	TYPOLOGIE	-25,5%	10,8%	-12,4%
Dopage humain	ZONE DE POLICE	-66,7%	0,0%	200,0%
	TYPOLOGIE	-23,2%	-5,7%	-54,0%
Engraissement illégal	ZONE DE POLICE	/	/	-100,0%
	TYPOLOGIE	125,0%	33,3%	-33,3%
Vente de cocaïne	ZONE DE POLICE	50,0%	-33,3%	0,0%
	TYPOLOGIE	5,5%	-17,0%	6,3%
Import-export de cocaïne	ZONE DE POLICE	/	/	/
	TYPOLOGIE	-24,0%	26,3%	12,5%
Production de drogues synthétiques	ZONE DE POLICE	/	/	/
	TYPOLOGIE	26,3%	8,3%	-57,7%
Import-export de drogues synthétiques	ZONE DE POLICE	/	/	/
	TYPOLOGIE	-38,5%	12,5%	-5,6%
Vente de drogues synthétiques	ZONE DE POLICE	-100,0%	/	/
	TYPOLOGIE	-19,0%	-20,3%	-12,7%
Production de cannabis (culture)	ZONE DE POLICE	-50,0%	200,0%	-66,7%
	TYPOLOGIE	-12,9%	-15,4%	-34,1%
Import-export de cannabis en grande quantité	ZONE DE POLICE	/	/	/
	TYPOLOGIE	100,0%	-12,5%	-42,9%



CRIMINALITE ENREGISTREE : ZONE DE POLICE vs TYPOLOGIE

Figure criminelle/phénomène	Niveau	% 2019 - 2020	% 2020 - 2021	% 2021 - 2022
Vente de cannabis en grande quantité	ZONE DE POLICE	-100,0%	/	/
	TYPOLOGIE	21,4%	0,0%	-5,9%
Import-export d'héroïne	ZONE DE POLICE	/	/	/
	TYPOLOGIE	50,0%	-6,7%	-14,3%
Vente-traffic d'héroïne	ZONE DE POLICE	/	-100,0%	/
	TYPOLOGIE	-17,5%	9,1%	0,0%
Commerce et production d'arme à feu et mun.	ZONE DE POLICE	100,0%	-50,0%	100,0%
	TYPOLOGIE	-25,0%	-11,1%	-6,3%
Commerce et production d'arme non à feu	ZONE DE POLICE	-100,0%	/	/
	TYPOLOGIE	75,0%	-42,9%	75,0%
TEH - exploitation économique	ZONE DE POLICE	-100,0%	/	/
	TYPOLOGIE	-36,8%	8,3%	53,8%
TEH - exploitation sexuelle	ZONE DE POLICE	/	/	-100,0%
	TYPOLOGIE	-16,7%	40,0%	-8,2%
Violence physique (transport public)	ZONE DE POLICE	200,0%	-33,3%	100,0%
	TYPOLOGIE	-31,7%	29,6%	23,9%
Violence physique (voie publique)	ZONE DE POLICE	-19,1%	-19,1%	72,2%
	TYPOLOGIE	-14,9%	6,6%	18,7%
Violence physique (autre endroit public)	ZONE DE POLICE	33,3%	75,0%	-71,4%
	TYPOLOGIE	-3,9%	6,6%	22,3%
Violence physique (endroit accessible au public)	ZONE DE POLICE	-52,4%	20,0%	100,0%
	TYPOLOGIE	-41,3%	16,3%	44,3%
Violence sexuelle (transport public)	ZONE DE POLICE	-100,0%	/	-100,0%
	TYPOLOGIE	-29,6%	52,6%	41,4%



CRIMINALITE ENREGISTREE : ZONE DE POLICE vs TYPOLOGIE

Figure criminelle/phénomène	Niveau	% 2019 - 2020	% 2020 - 2021	% 2021 - 2022
Violence sexuelle (voie publique)	ZONE DE POLICE	33,3%	25,0%	20,0%
	TYPOLOGIE	13,4%	-8,1%	4,7%
Violence sexuelle (autre endroit public)	ZONE DE POLICE	-66,7%	0,0%	200,0%
	TYPOLOGIE	44,4%	-11,5%	19,6%
Violence sexuelle (endroit accessible au public)	ZONE DE POLICE	-25,0%	-66,7%	0,0%
	TYPOLOGIE	-26,4%	29,8%	7,1%
Violence psychique (transport public)	ZONE DE POLICE	100,0%	-100,0%	/
	TYPOLOGIE	-35,9%	12,0%	30,4%
Violence psychique (voie publique)	ZONE DE POLICE	14,3%	-13,5%	-24,1%
	TYPOLOGIE	1,3%	0,8%	1,2%
Violence psychique (autre endroit public)	ZONE DE POLICE	100,0%	20,0%	0,0%
	TYPOLOGIE	15,9%	-13,7%	4,0%
Violence psychique (endroit accessible au public)	ZONE DE POLICE	-31,8%	80,0%	-33,3%
	TYPOLOGIE	-11,2%	-6,5%	11,8%
Vol à main armée (transport public)	ZONE DE POLICE	/	/	/
	TYPOLOGIE	/	100,0%	0,0%
Vol à main armée (voie publique)	ZONE DE POLICE	-100,0%	/	100,0%
	TYPOLOGIE	-23,1%	0,0%	16,7%
Vol à main armée (autre endroit public)	ZONE DE POLICE	/	/	/
	TYPOLOGIE	0,0%	-50,0%	-50,0%
Vol à main armée (endroit accessible au public)	ZONE DE POLICE	-85,7%	500,0%	-50,0%
	TYPOLOGIE	-53,5%	25,0%	-16,0%
Vol avec violence sans arme (transport public)	ZONE DE POLICE	/	/	/
	TYPOLOGIE	-15,4%	-27,3%	37,5%



CRIMINALITE ENREGISTREE : ZONE DE POLICE vs TYPOLOGIE

Figure criminelle/phénomène	Niveau	% 2019 - 2020	% 2020 - 2021	% 2021 - 2022
Vol avec violence sans arme (voie publique)	ZONE DE POLICE	-60,0%	12,5%	-55,6%
	TYPLOGIE	-24,6%	11,8%	2,5%
Vol avec violence sans arme (autre endroit public)	ZONE DE POLICE	-100,0%	/	100,0%
	TYPLOGIE	38,5%	-44,4%	60,0%
Vol avec violence sans arme (endr. acces. au pub.)	ZONE DE POLICE	-85,7%	200,0%	-33,3%
	TYPLOGIE	-32,6%	12,9%	18,1%
Faux policiers	ZONE DE POLICE	/	-100,0%	/
	TYPLOGIE	62,5%	-57,7%	209,1%
Terrorisme, extrémisme et radicalisme	ZONE DE POLICE	-100,0%	/	/
	TYPLOGIE	-20,7%	-13,0%	-5,0%
Cyberharcèlement	ZONE DE POLICE	-23,2%	46,5%	-14,3%
	TYPLOGIE	0,5%	6,1%	-1,9%
Fraude à l'identité	ZONE DE POLICE	47,6%	-6,5%	3,4%
	TYPLOGIE	15,8%	9,1%	8,9%

STATISTIQUES POLICIERES DE CRIMINALITE

LIEU DE PERPETRATION: ZONE DE POLICE

P FLEURUS/LES BONS VILLERS/PONT-A-CELL

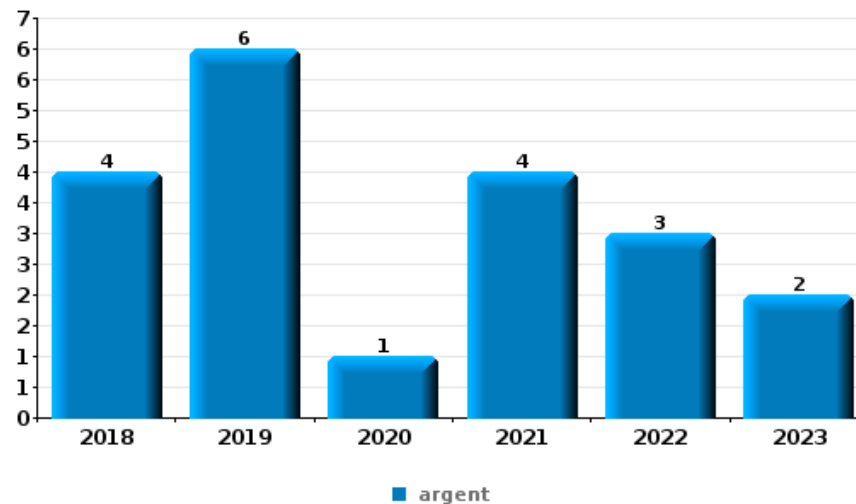
PARTIE VI : OBJETS ET MOYENS DE TRANSPORT



ZP FLEURUS/LES BONS VILLERS/PONT-A-CELLES

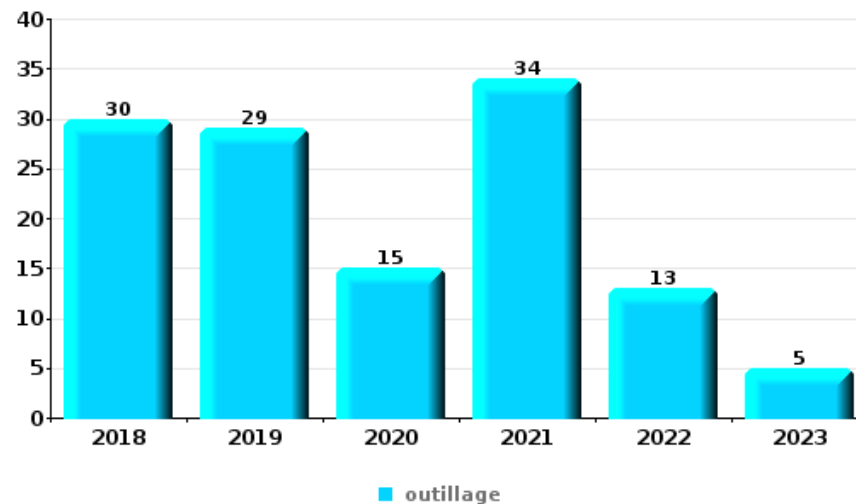
Vol à main armée

Top 5 Objets volés (sbd nombre de faits)		2018	2019	2020	2021	2022	2023
1	argent	4	6	1	4	3	2
2	bijouterie / montre	2	2		2	2	1
3	GSM et accessoires	3			1	3	
4	tabac	2	2		1		
5	alimentation	1	2		1		
5	carte bancaire / carte de crédit	1	1		1	1	
5	carte d'identité / passeport	1	1		1	1	
5	document véhicule	2				2	
5	ordinateur et accessoires	2				2	
5	plaque d'immatriculation	2				2	



Vol dans ou sur un véhicule

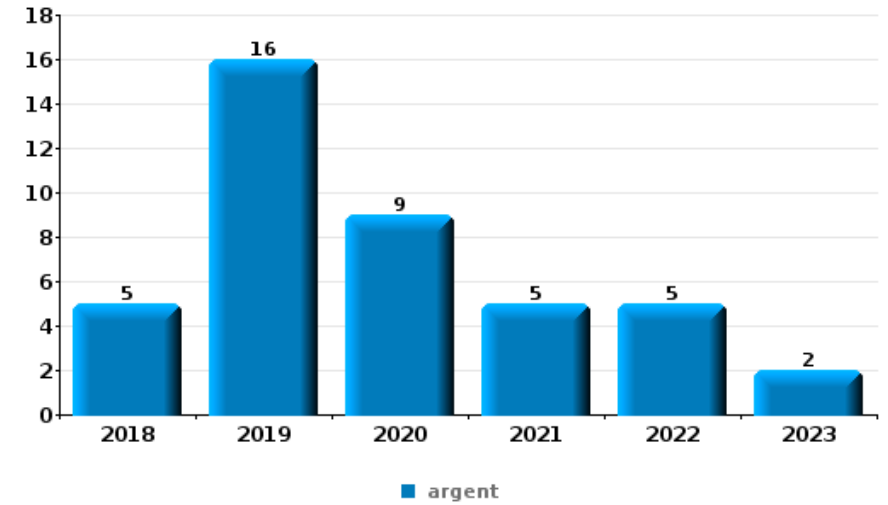
Top 5 Objets volés (sbd nombre de faits)		2018	2019	2020	2021	2022	2023
1	outillage	30	29	15	34	13	5
2	pièce de moyen de transport	50	23	7	5	19	2
3	permis de conduire	47	13	6	13	17	4
4	carte d'identité / passeport	41	13	11	8	18	5
5	argent	46	13	5	6	14	6





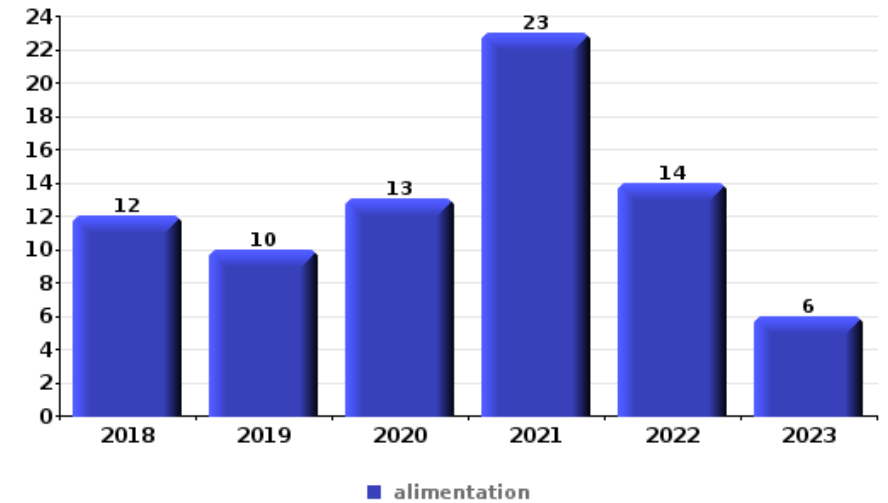
Cambrassage ds entreprise ou commerce

Top 5 Objets volés (sbd nombre de faits)		2018	2019	2020	2021	2022	2023
1	argent	5	16	9	5	5	2
2	alimentation	5	2	7	2	1	2
3	outillage	3	7	3	2	2	1
4	ordinateur et accessoires	2	3	4	2	2	
5	coffre-fort / coffret (argent) / caisse	2	6	1		1	



Vol à l'étalage

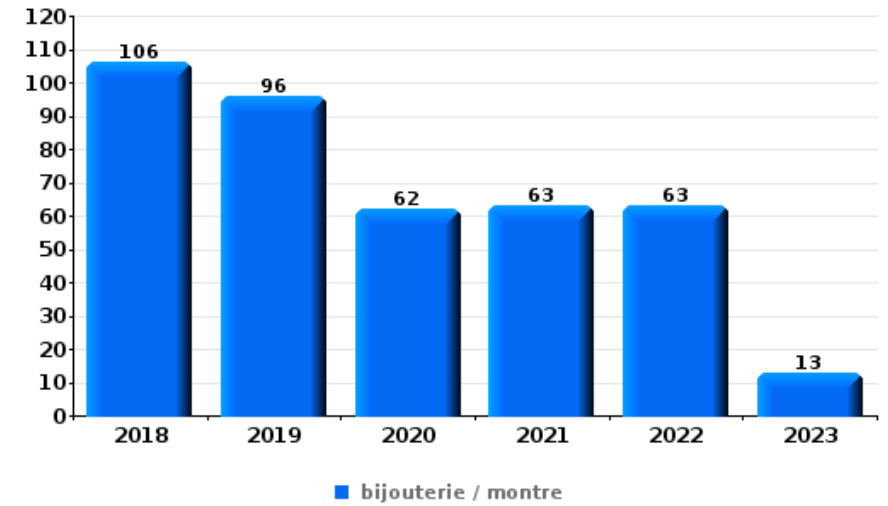
Top 5 Objets volés (sbd nombre de faits)		2018	2019	2020	2021	2022	2023
1	alimentation	12	10	13	23	14	6
2	tabac	1	2	10	3		1
3	parfum / produit de beauté	2	6		2		
4	vêtement		2	1			1
5	outillage			1	2		





Cambrilage dans habitation

Top 5 Objets volés (sbd nombre de faits)		2018	2019	2020	2021	2022	2023
1	bijouterie / montre	106	96	62	63	63	13
2	argent	81	74	42	55	50	9
3	ordinateur et accessoires	62	38	25	28	20	5
4	multimédia	56	39	19	24	20	4
5	vêtement	28	29	12	15	12	6



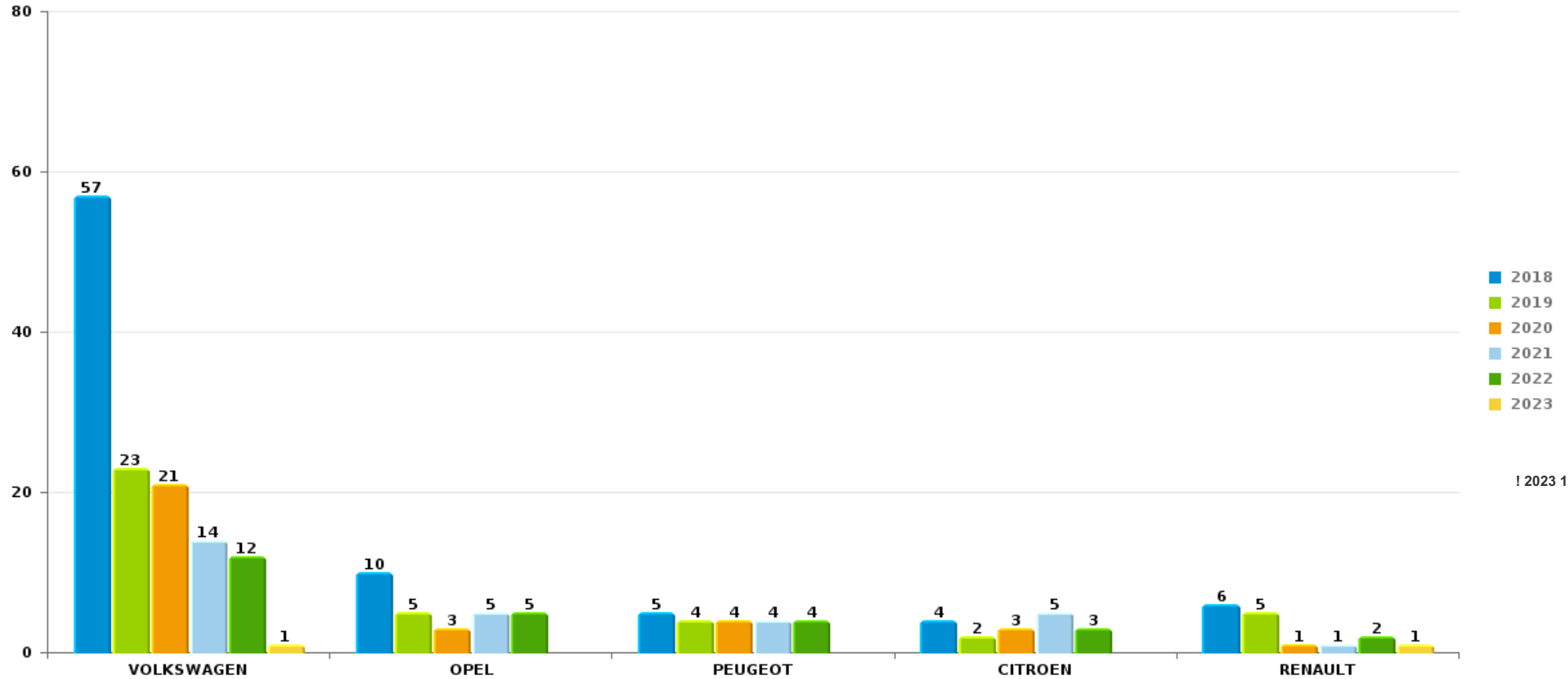
Remarque: en ce qui concerne les objets, aucun total n'est reproduit étant donné que plusieurs objets peuvent avoir été volés lors d'un même fait.



ZP FLEURUS/LES BONS VILLERS/PONT-A-CELLES

Vol de voiture

Nombre de voitures volées par marque (Top 5)



! 2023 1 trim.!

STATISTIQUES POLICIERES DE CRIMINALITE

LIEU DE PERPETRATION: ZONE DE POLICE

P FLEURUS/LES BONS VILLERS/PONT-A-CELL

PARTIE VII : SUSPECTS



Partie 1: Niveau FAITS (comptage du nombre de faits pour lesquels un certain type de suspect est impliqué)

1.1. Nombre d'infractions selon le sexe des suspects identifiés (par catégorie principale)

Étant donné que, tant un suspect identifié masculin qu'un suspect identifié féminin peuvent être impliqués lors d'un même fait, il est possible que la somme des colonnes «Hommes» et «Femmes» soit supérieure à la valeur de la colonne «Total...» (voir également la note méthodologique)

ZP FLEURUS/LES BONS VILLERS/PONT-A-CELLES

2023

Catégorie principale / Sexe	Nombre total de faits avec au moins 1 suspect	Hommes	%	Femmes	%
Infr. contre l'intégrité physique	31	22	71,0%	11	35,5%
Registre de population	31	20	64,5%	11	35,5%
Drogues	26	23	88,5%	3	11,5%
Législation sur les étrangers	23	16	69,6%	7	30,4%
Infr. contre la sécurité publique	15	14	93,3%	1	6,7%
Ivresse et alcool	15	12	80,0%	3	20,0%
Infr. contre autres valeurs morales et sentiments	8	6	75,0%	2	25,0%
Infr. contre la foi publique	8	7	87,5%	1	12,5%
Fraude	6	5	83,3%	2	33,3%
Infr. contre l'autorité publique	7	7	100,0%		
Vol et extorsion	7	6	85,7%	1	14,3%
Armes et explosifs	5	5	100,0%	1	20,0%
Criminalité informatique	3	3	100,0%	1	33,3%
Dégradation de la propriété	4	4	100,0%		
Environnement	2	2	100,0%	2	100,0%
Code pénal social	2			2	100,0%

CRIMINALITE ENREGISTREE: SUSPECTS



Catégorie principale / Sexe	Nombre total de faits avec au moins 1 suspect	Hommes	%	Femmes	%
Infr. contre la liberté individuelle	1	1	100,0%	1	100,0%
Infr. contre les moeurs	2	2	100,0%		
Protection de la jeunesse	2	1	50,0%	1	50,0%
Protection des revenus publics	1	1	100,0%	1	100,0%
Autres lois spéciales	1	1	100,0%		
Travail	1			1	100,0%
Total	201	158	78,6 %	52	25,9 %



1.2. Nombre d'infractions selon le sexe des suspects identifiés (par figure criminelle)

Étant donné que, tant un suspect identifié masculin qu'un suspect identifié féminin peuvent être impliqués lors d'un même fait, il est possible que la somme des colonnes «Hommes» et «Femmes» soit supérieure à la valeur de la colonne «Total...»
(voir également la note méthodologique)

ZP FLEURUS/LES BONS VILLERS/PONT-A-CELLES

2023

FC Cambriolage

Figure criminelle / Sexe	Nombre total de faits avec au moins 1 suspect identifié	Hommes	%
Cambriolage ds entreprise ou commerce	3	3	100,0%
Cambriolage dans bâtiment (total)	3	3	100,0%
Total	PA	PA	PA

FC Vol autre

Figure criminelle / Sexe	Nombre total de faits avec au moins 1 suspect identifié	Hommes	%	Femmes	%
Vol à l'étalage	3	2	66,7%	1	33,3%
Total	PA	PA	PA	PA	PA

Criminalité ICT

Figure criminelle / Sexe	Nombre total de faits avec au moins 1 suspect identifié	Hommes	%	Femmes	%
Fraude de cartes de paiements	3	3	100,0%	1	33,3%
Total	PA	PA	PA	PA	PA

CRIMINALITE ENREGISTREE: SUSPECTS



FC Autre

Figure criminelle / Sexe	Nombre total de faits avec au moins 1 suspect identifié	Hommes	%	Femmes	%
Violence contre les métiers d'intérêt général	1	1	100,0%		
Dégradation de voiture	3	3	100,0%		
Rixe au couteau	1			1	100,0%
Total	PA	PA	PA	PA	PA

PH Violence intrafamiliale (VIF)

Figure criminelle / Sexe	Nombre total de faits avec au moins 1 suspect identifié	Hommes	%	Femmes	%
VIF: physique, dans le couple	11	7	63,6%	5	45,5%
VIF: physique, envers des descendants	3	2	66,7%	1	33,3%
VIF: physique, envers d'autres membres	3	1	33,3%	2	66,7%
VIF: psychique, dans le couple	5	3	60,0%	2	40,0%
VIF: psychique, envers des descendants	3	2	66,7%	1	33,3%
VIF: psychique, envers d'autres membres	1	1	100,0%		
Total	PA	PA	PA	PA	PA

PH Traite des êtres humains

Figure criminelle / Sexe	Nombre total de faits avec au moins 1 suspect identifié	Hommes	%
TEH - exploitation sexuelle	1	1	100,0%
Total	PA	PA	PA



PH Violence dans l'espace public

Figure criminelle / Sexe	Nombre total de faits avec au moins 1 suspect identifié	Hommes	%	Femmes	%
Violence physique (voie publique)	16	14	87,5%	2	12,5%
Violence physique (endroit accessible au public)	1	1	100,0%		
Violence psychique (transport public)	3	2	66,7%	1	33,3%
Violence psychique (voie publique)	10	8	80,0%	2	20,0%
Total	PA	PA	PA	PA	PA

PH Autre

Figure criminelle / Sexe	Nombre total de faits avec au moins 1 suspect identifié	Hommes	%	Femmes	%
Cyberharcèlement	3	3	100,0%		
Fraude à l'identité	2	1	50,0%	1	50,0%
Total	PA	PA	PA	PA	PA



1.3. Nombre d'infractions selon l'âge des suspects identifiés (par catégorie principale)

Étant donné que, tant un suspect identifié mineur qu'un suspect identifié majeur peuvent être impliqués lors d'un même fait, il est possible que la somme des colonnes «Mineur» et «Majeur» soit supérieure à la valeur de la colonne «Total...» (voir également la note méthodologique)

ZP FLEURUS/LES BONS VILLERS/PONT-A-CELLES

2023

Catégorie principale / Âge	Nombre total de faits avec au moins 1 suspect identifié	Mineur	%	Majeur	%
Infr. contre l'intégrité physique	31	1	3,2%	30	96,8%
Registre de population	31			31	100,0%
Drogues	26	4	15,4%	22	84,6%
Législation sur les étrangers	23	1	4,3%	23	100,0%
Infr. contre la sécurité publique	15			15	100,0%
Ivresse et alcool	15			15	100,0%
Infr. contre autres valeurs morales et sentiments	8			8	100,0%
Infr. contre la foi publique	8	1	12,5%	7	87,5%
Vol et extorsion	7	2	28,6%	6	85,7%
Infr. contre l'autorité publique	7			7	100,0%
Fraude	6	1	16,7%	5	83,3%
Armes et explosifs	5			5	100,0%
Dégradation de la propriété	4			4	100,0%
Criminalité informatique	3			3	100,0%
Code pénal social	2			2	100,0%
Environnement	2			2	100,0%
Infr. contre les mœurs	2			2	100,0%
Protection de la jeunesse	2			2	100,0%
Autres lois spéciales	1			1	100,0%
Infr. contre la liberté individuelle	1			1	100,0%
Protection des revenus publics	1			1	100,0%
Travail	1			1	100,0%
Total	201	10	5,0%	193	96,0%



1.4. Nombre d'infractions selon l'âge des suspects identifiés (par figure criminelle)

Étant donné que, tant un suspect identifié mineur qu'un suspect identifié majeur peuvent être impliqués lors d'un même fait, il est possible que la somme des colonnes «Mineur» et «Majeur» soit supérieure à la valeur de la colonne «Total...» (voir également la note méthodologique)

ZP FLEURUS/LES BONS VILLERS/PONT-A-CELLES

2023

FC Cambrilage

Figure criminelle / Âge	Nombre total de faits avec au moins 1 suspect identifié	Mineur	%	Majeur	%
Cambrilage ds entreprise ou commerce	3	2	66,7%	2	66,7%
Cambrilage dans bâtiment (total)	3	2	66,7%	2	66,7%
Total	PA	PA	PA	PA	PA

FC Vol autre

Figure criminelle / Âge	Nombre total de faits avec au moins 1 suspect identifié	Majeur	%
Vol à l'étalage	3	3	100,0%
Total	PA	PA	PA

Criminalité ICT

Figure criminelle / Âge	Nombre total de faits avec au moins 1 suspect identifié	Majeur	%
Fraude de cartes de paiements	3	3	100,0%
Total	PA	PA	PA



FC Autre

Figure criminelle / Âge	Nombre total de faits avec au moins 1 suspect identifié	Majeur	%
Violence contre les métiers d'intérêt général	1	1	100,0%
Dégradation de voiture	3	3	100,0%
Rixe au couteau	1	1	100,0%
Total	PA	PA	PA

PH Violence intrafamiliale (VIF)

Figure criminelle / Âge	Nombre total de faits avec au moins 1 suspect identifié	Majeur	%
VIF: physique, dans le couple	11	11	100,0%
VIF: physique, envers des descendants	3	3	100,0%
VIF: physique, envers d'autres membres	3	3	100,0%
VIF: psychique, dans le couple	5	5	100,0%
VIF: psychique, envers des descendants	3	3	100,0%
VIF: psychique, envers d'autres membres	1	1	100,0%
Total	PA	PA	PA

PH Traite des êtres humains

Figure criminelle / Âge	Nombre total de faits avec au moins 1 suspect identifié	Majeur	%
TEH - exploitation sexuelle	1	1	100,0%
Total	PA	PA	PA



PH Violence dans l'espace public

Figure criminelle / Âge	Nombre total de faits avec au moins 1 suspect identifié	Mineur	%	Majeur	%
Violence physique (voie publique)	16	1	6,3%	15	93,8%
Violence physique (endroit accessible au public)	1			1	100,0%
Violence psychique (transport public)	3	1	33,3%	2	66,7%
Violence psychique (voie publique)	10			10	100,0%
Total	PA	PA	PA	PA	PA

PH Autre

Figure criminelle / Âge	Nombre total de faits avec au moins 1 suspect identifié	Mineur	%	Majeur	%
Cyberharcèlement	3			3	100,0%
Fraude à l'identité	2	1	50,0%	1	50,0%
Total	PA	PA	PA	PA	PA



Partie 2: Niveau SUSPECTS-FAIT (comptage du nombre de combinaisons suspect-fait)

2.1. Nombre de suspects-fait selon le sexe des suspects identifiés (TOP 5 des catégories principales)

Lorsqu'un même suspect a commis plusieurs faits durant la période considérée, il est aussi comptabilisé plusieurs fois (voir également la note méthodologique)

ZP FLEURUS/LES BONS VILLERS/PONT-A-CELLES

2023

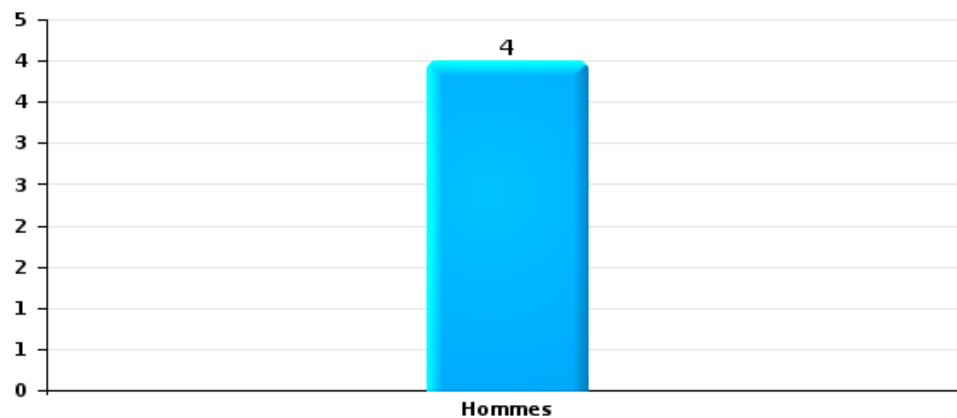
Vol et extorsion





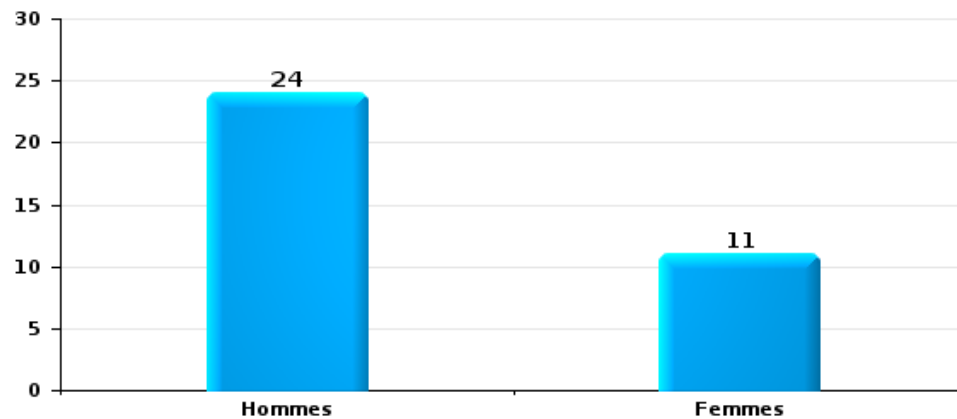
Dégradation de la propriété

Nombre de suspects-fait selon le sexe



Infr. contre l'intégrité physique

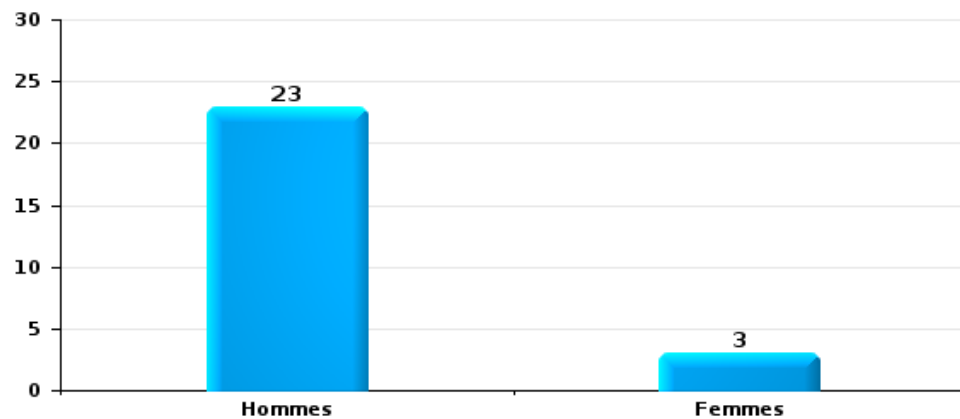
Nombre de suspects-fait selon le sexe





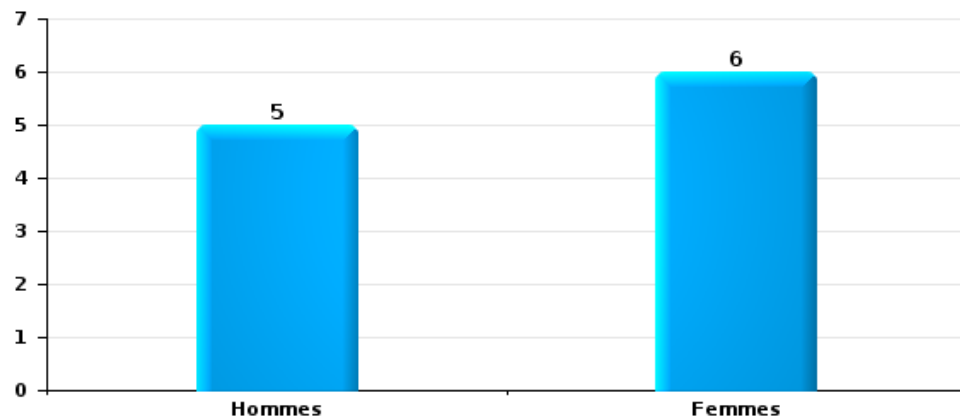
Drogues

Nombre de suspects-fait selon le sexe



Fraude

Nombre de suspects-fait selon le sexe





2.2. Nombre de suspects-fait selon le sexe des suspects identifiés (TOP 5 des figures criminelles)

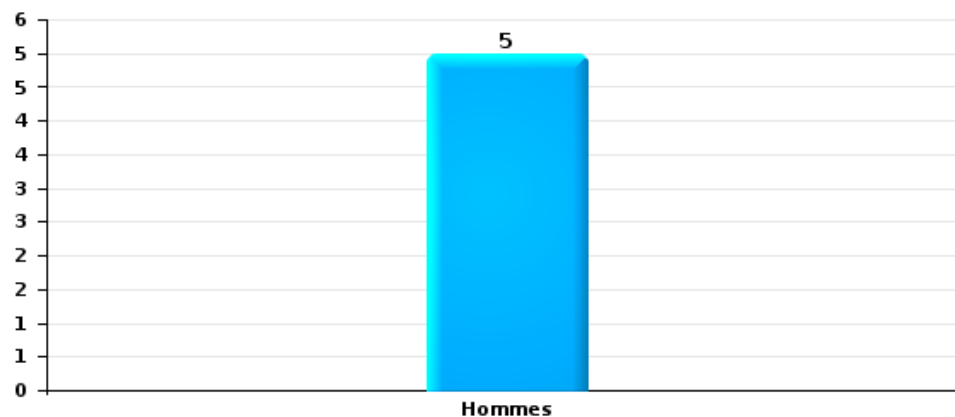
Lorsqu'un même suspect a commis plusieurs faits durant la période considérée, il est aussi comptabilisé plusieurs fois (voir également la note méthodologique)

ZP FLEURUS/LES BONS VILLERS/PONT-A-CELLES

2023

Cambriolage dans bâtiment (total)

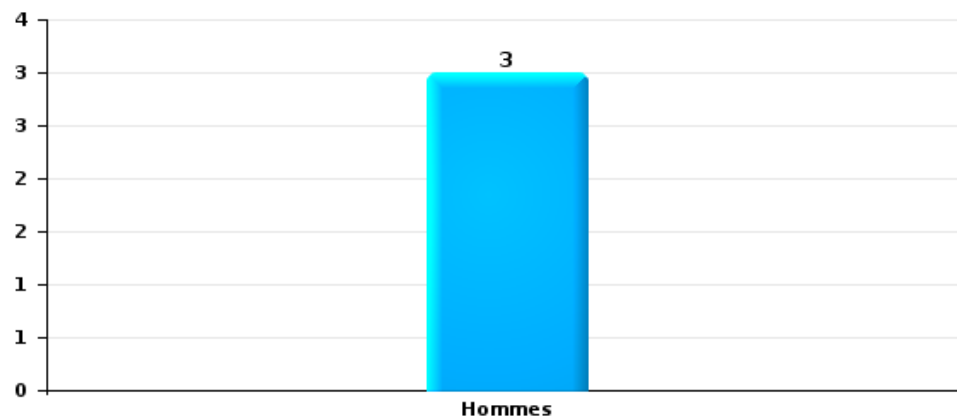
Nombre de suspects-fait selon le sexe





Dégradation de voiture

Nombre de suspects-fait selon le sexe





2.3. Nombre de suspects-fait selon l'âge des suspects identifiés (TOP 5 des catégories principales)

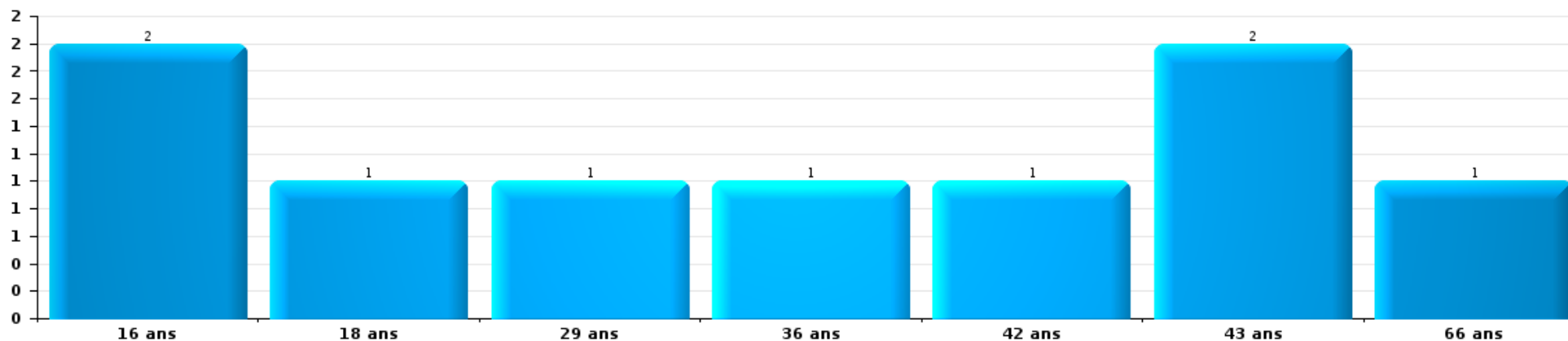
1) Lorsqu'un même suspect a commis plusieurs faits durant la période considérée, il est aussi comptabilisé plusieurs fois, qu'il ait le même âge ou non – 2) Les suspects au-dessous de 14 ans et à partir de 90 ans ne sont pas repris dans le tableau (voir également la note méthodologique)

ZP FLEURUS/LES BONS VILLERS/PONT-A-CELLES

2023

Vol et extorsion

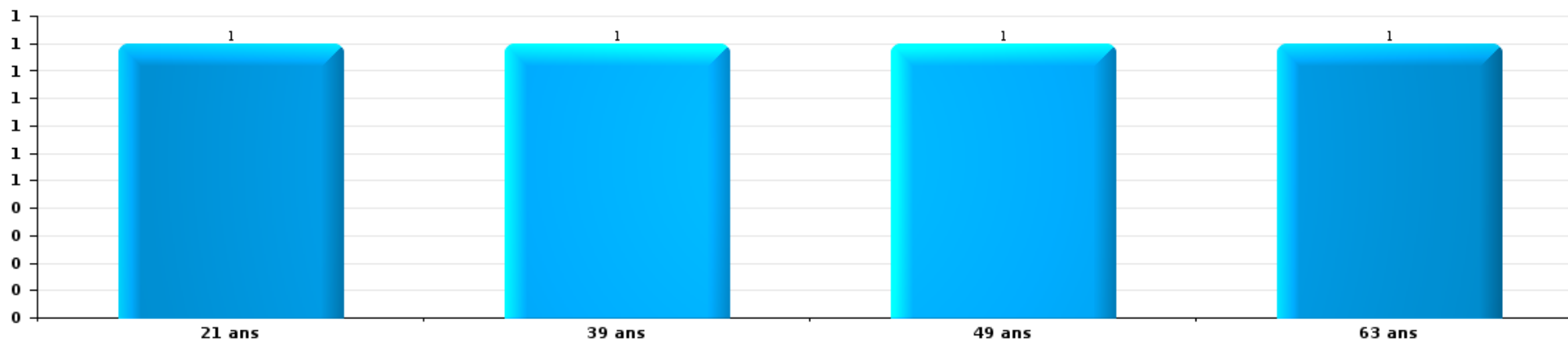
Nombre de suspects-fait par âge (chronologique)





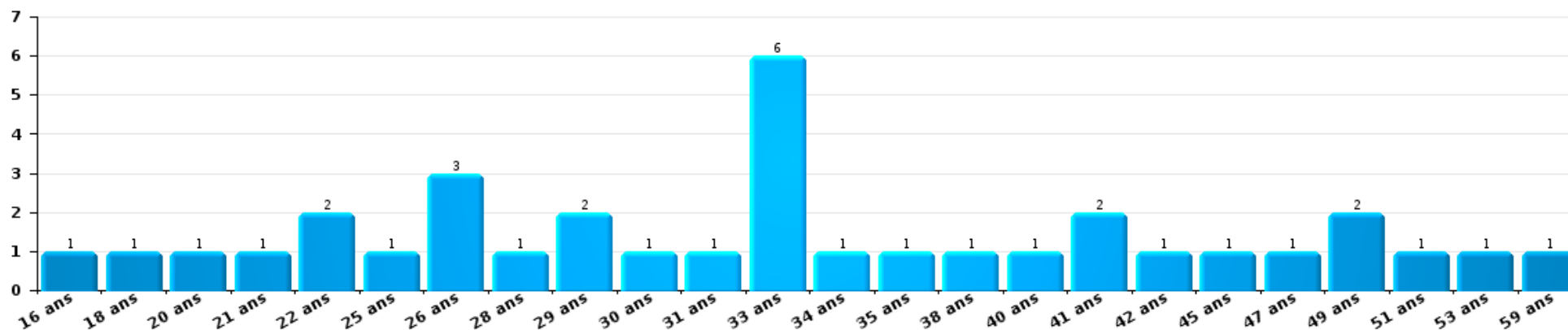
Dégradation de la propriété

Nombre de suspects-fait par âge (chronologique)



Infr. contre l'intégrité physique

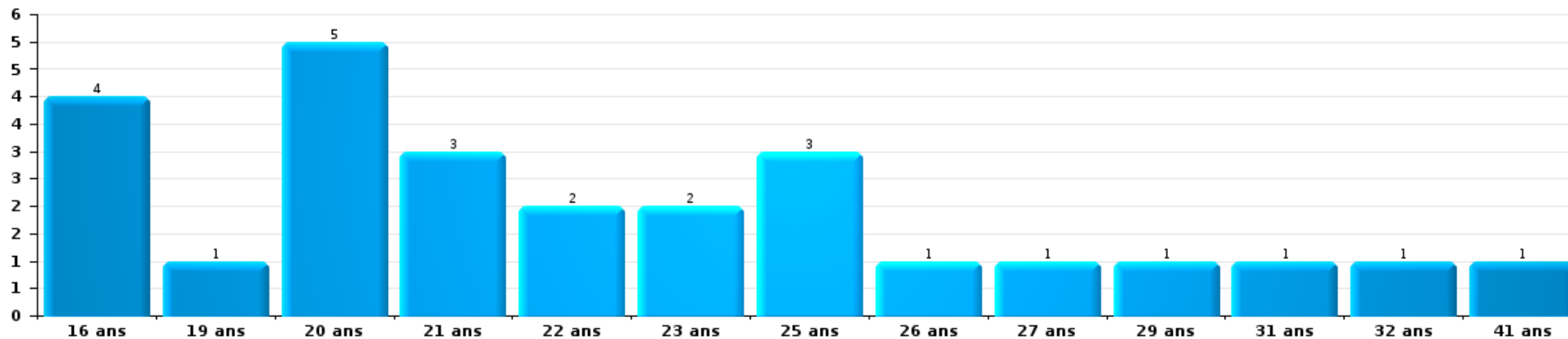
Nombre de suspects-fait par âge (chronologique)





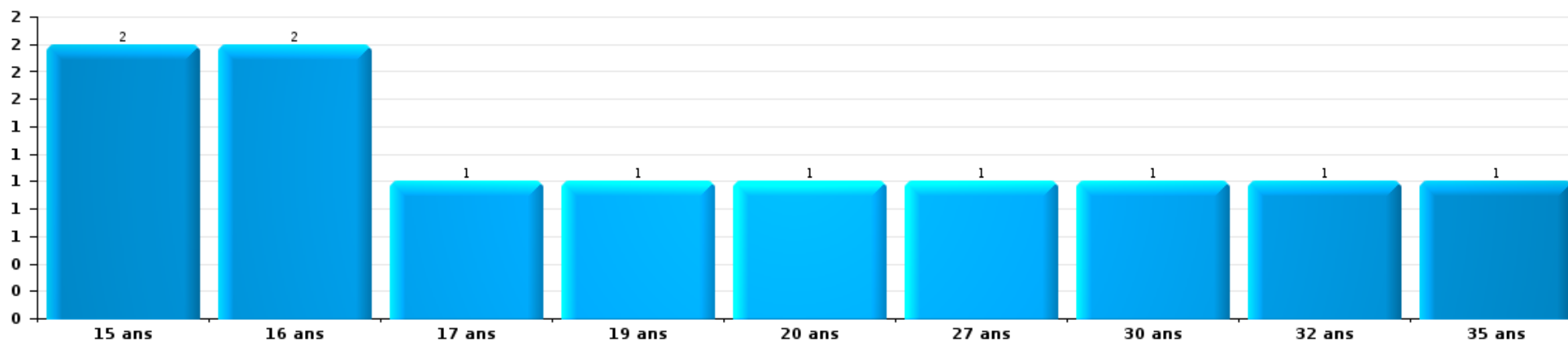
Drogues

Nombre de suspects-fait par âge (chronologique)



Fraude

Nombre de suspects-fait par âge (chronologique)





2.4. Nombre de suspects-fait selon l'âge des suspects identifiés (TOP 5 des figures criminelles)

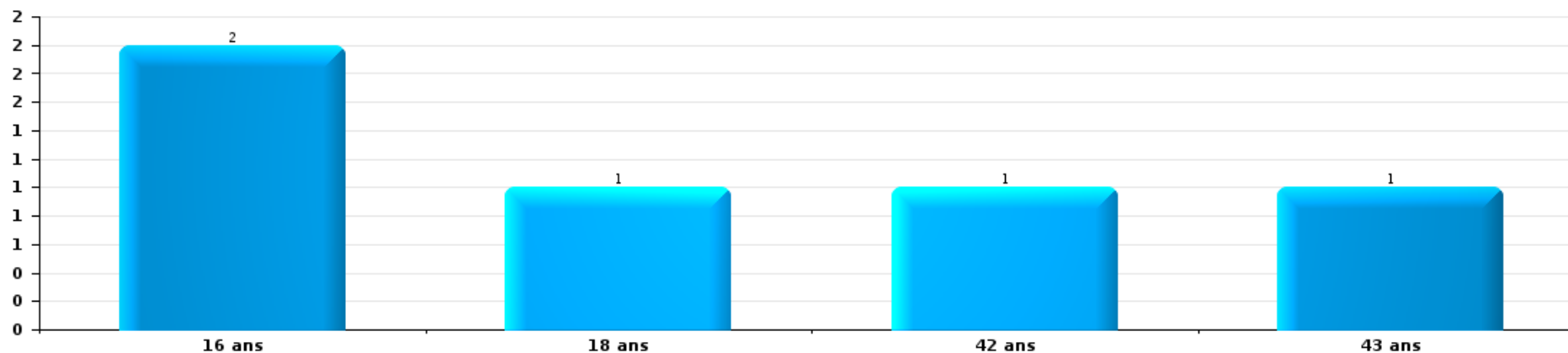
1) Lorsqu'un même suspect a commis plusieurs faits durant la période considérée, il est aussi comptabilisé plusieurs fois, qu'il ait le même âge ou non - 2) Les suspects au-dessous de 14 ans et à partir de 90 ans ne sont pas repris dans le tableau (voir également la note méthodologique)

ZP FLEURUS/LES BONS VILLERS/PONT-A-CELLES

2023

Cambriolage dans bâtiment (total)

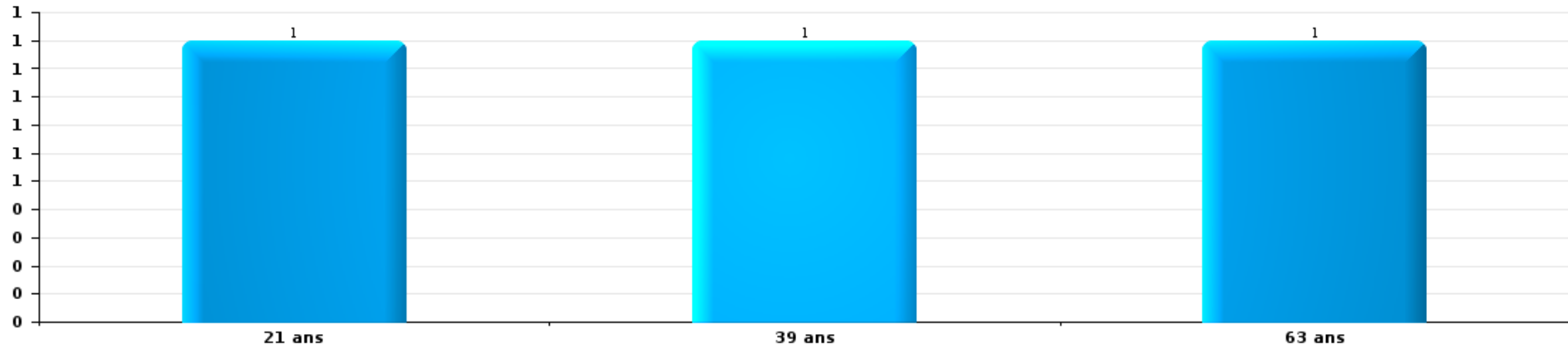
Nombre de suspects-fait par âge (chronologique)





Dégradation de voiture

Nombre de suspects-fait par âge (chronologique)



STATISTIQUES POLICIERES DE CRIMINALITE

LIEU DE PERPETRATION: ZONE DE POLICE

P FLEURUS/LES BONS VILLERS/PONT-A-CELL

***ANNEXE I: DETAIL PAR CATEGORIE DE DELIT
CODE PENAL***



ZP FLEURUS/LES BONS VILLERS/PONT-A-CELLES

Infraction Code pénal

Infr. contre l'intégrité physique

			2000	2013	2014	2015	2016	2017	2018	2019	2020	2021	2022	2023	
Assassinat	Empoisonnement (assassinat)	Tent.								1					
	Autres	Acc.		1											
		Tent.	1		2										
	Sous-total			1	1	2					1				
Meurtre	Meurtre pour faciliter le vol	Acc.	1												
		Tent.			1										
	Non spécifié	Tent.			1										
		Acc.	1	1	2			1				1		1	
	Autres	Tent.	1	4		3	3	3	3	3	4	3		2	
		Sous-total		3	5	4	3	3	4	3	4	4		3	
Torture et maltraitance	Torture	Acc.												3	
		Traitement inhumain	Acc.		1			2	2				1		
		Traitement dégradant	Acc.		2	1	5	1	1				3	1	
	Sous-total				3	1	5	3	3				4	4	
Coups et/ou blessures vol. en sphère familiale	Entre partenaires ou ex-partenaires	Acc.	13	119	90	96	97	91	109	84	91	79	77	23	
	Lors d'un différend familial en général	Acc.	45												
	Par les parents envers un mineur	Acc.	4	8	6	10	6	7	16	9	13	11	18	4	
	Envers les parents	Acc.	1	13	14	12	12	21	12	9	9	4	9	1	
	Envers d'autres ascendants directs ou collatéraux	Acc.	1	4	1	5	1		4	6	2	4	6		
	Sous-total			64	144	111	123	116	119	141	108	115	98	110	28



Infr. contre l'intégrité physique

			2000	2013	2014	2015	2016	2017	2018	2019	2020	2021	2022	2023
Coups et/ou blessures vol. hors sphère familiale	Bagarres (=coups réciproques)	Acc.	41	57	74	70	53	47	44	47	54	56	74	16
	Coups envers fonctionnaire de police	Acc.	1	3		1	2	1		1	2	1	4	1
	Envers un mineur par une pers. ayant autorité	Acc.	4	6	6	7	3	3	5	9	8	6	7	
	Envers un mineur qualité de l'auteur inconnue	Acc.	6	5	8	6	9	11	7	9	9	4	1	1
	Envers pers. vulnérable (qualité auteur inconnue)	Acc.						2			1	2	1	
	Envers un mineur par cohabitant sans rel. Autorité	Acc.										3	1	
	Envers un arbitre de manifestation sportive	Acc.		1										
	Coups envers personnel transport public	Acc.		1	2	1						1		
	Coups envers personnel autre service public	Acc.				1		1						
	Coups envers profession médicale	Acc.			1		1	1	1			1		
	Coups envers personnel institut d'enseignement	Tent.		1										
		Acc.								3				1
		Acc.	151	116	110	134	125	118	95	95	92	86	122	22
	Tent.							1						
	Sous-total		203	190	201	220	193	185	155	161	168	158	211	40
Abstention coupable	Acc.	1			1	1	1				2	3	2	
	Sous-total		1			1	1	1			2	3	2	
Autres infr. volontaires. c/ l'intégrité phys.	Privation de soins à enfant ou personne vulnérable	Acc.		2			1				1	1	1	
	Délaissement d'enfant ou personne vulnérable	Acc.		2		1	1	1	1		1		3	
	Abandon d'enfant dans le besoin	Acc.			1		1		1	1	1	1	1	
	Administration substances nuisibles	Acc.									2			
	Entrave méchante à la circulation	Acc.	3	13	20	13	5	11	9	18	9	12	17	2
	Voies de faits et violences légères	Acc.	4	10	9	6	15	14	22	23	28	28	23	4
	Sous-total		7	27	30	20	23	26	33	42	42	42	45	6
Infr. involontaires contre l'intégrité physique	Homicides involontaires	Acc.	1										1	
	Coups et/ou blessures involontaires	Acc.	7	2	3	1	2	3	1	6	2	1	1	
	Morsure de chien	Acc.	3	8	5	6	5	6	5	6	8	7	5	5
	Sous-total		11	10	8	7	7	9	6	12	10	8	7	5
	Total		290	377	359	375	348	347	341	328	341	313	382	79



Infr. contre la liberté individuelle

			2000	2013	2014	2015	2016	2017	2018	2019	2020	2021	2022	2023
Prise d'otages	Acc.		2											
	Sous-total		2											
Enlèvement de mineur ou personne vulnérable	Enlèvement parental	Acc.				1						1		
	Autre enlèvement	Acc.								1				
		Tent.			1		1				2			
	Sous-total			1		1	1			3		1		
Détenition par un particulier	Acc.		2	2	1	4	2	4	2	1	3	2	1	2
	Tent.								1					
	Sous-total		2	2	1	4	2	4	3	1	3	2	1	2
Total			4	3	1	5	3	4	3	4	3	3	1	2



Infr. contre les moeurs

			2000	2013	2014	2015	2016	2017	2018	2019	2020	2021	2022	2023	
Viol n'ayant pas causé la mort	Victime < 10a	Acc.	3	2	3	4	5	6	6	2	4	1	1		
		Tent.			1										
	Victime 10a - 14a	Acc.	2	1	3	2	2	4	2	2	1	3	3		
		Tent.		1			1								
	Victime 14a - 16a	Acc.	1		2	1		3	1	1	1	1	1		
		Tent.								1			1		
	Victime 16a - 18a	Acc.	1						3		1	1		1	
		Tent.							1						
	Victime majeure	Acc.	4	1	4	3	5	2	8	3	3	3	12	2	
		Tent.		2						1	1				
Victime âge inconnu	Acc.					1					1	2			
Sous-total			11	7	12	11	14	19	19	9	13	20	4		
Viol avec conséquence inconnue			Acc.							1		1			
Sous-total										1		1			
Viol n'ayant pas causé la mort (nvCPS)	Victime < 16a	Acc.									2	1	2	1	
	Victime majeure	Acc.											3	1	
		Tent.											1		
	Sous-total											2	1	6	2
Attentat à la pudeur avec violence / menace	Victime < 16a	Acc.	1		1		1	5		5	2	5	2		
	Victime 16a - 18a	Acc.		1				3							
	Victime majeure	Acc.	1	2	2	3	3	3	3	1	1	2			
	Sous-total			2	2	4	3	4	11	3	6	3	7	2	
Attentat à la pudeur sans violence / menace	Victime < 16a	Acc.	10	3	5	6	5	8	4	9	5	10	4		
		Tent.					1								
	Victime 16a - 18a	Acc.	1				1			2		2			
		Tent.							1			1			
	Victime âge inconnu	Acc.			4	1				3	1		2		
	Sous-total			11	3	9	7	5	10	5	14	6	13	6	
Attentat à la pudeur non spécifié			Acc.	2						2	1				
Sous-total			2							2	1				
Atteinte intégrité sexuelle sans mort (nvCPS)	Victime < 16a	Acc.									1	1	8	3	
	Victime 16a - 18a	Acc.										1			
	Victime majeure	Acc.											2		
		Tent.											1		

FPF/DGR/DR/BIPOL - Statistiques policières de criminalité (date de clôture: 22/09/2023)
 Les données pour les années 2001 jusqu'à 2012 ne sont plus publiées mais restent disponibles sur demande auprès du service BIPOL.
 Les données pour 2023 ne concernent que le 1er trimestre.



Infr. contre les mœurs

			2000	2013	2014	2015	2016	2017	2018	2019	2020	2021	2022	2023
		Sous-total									1	2	11	3
Atteinte intégrité sex.-indéterminé (nvCPS)		Acc.										2		
		Sous-total										2		
Pornographie enfantine	Détention	Acc.				1	1	2	1		2	1		
		Tent.			1									
	Distribution	Acc.			3	4	2	1	2	4	5	10		
	Accès pornographie enfantine via technologie	Acc.						2		1		1		
	Non spécifié	Acc.				1		1		1				
		Sous-total			4	6	3	6	3	6	7	12		
Pornographie		Acc.				1								
		Sous-total				1								
Incitation à la débauche	Victime mineure	Acc.			1	2	2	1	5	2	8	2		
	Victime majeure	Acc.		1		1								
	Age victime inconnu	Acc.		2		2		1						
	Non spécifié	Acc.	21											
		Sous-total	21	3	1	5	2	2	5	2	8	2		
Exploitation de la débauche d'autrui	Victime mineure	Acc.	1	1										
	Victime majeure	Acc.				1						1		
	Age victime non spécifié	Acc.							1					
	Age victime inconnu	Acc.				1								
		Sous-total	1	1		2		1				1		
Outrage public aux bonnes mœurs	Actions (exhibitionnisme, etc.)	Acc.	1	6	1	4	6	5	7	5	3	5	5	
	Écrits, images, objets	Acc.	2	1	6	1	2		5	2	3		2	
	Non spécifié	Acc.	1											
		Sous-total	4	7	7	5	8	5	12	7	6	5	7	
Voyeurisme	Observation/enregistrement de nudité ou intimité	Acc.						1	2		7	1	1	
	Diffusion enregistrement nudité ou intimité	Acc.						3	7	2	8	1	4	
		Sous-total						4	9	2	15	2	5	
Voyeurisme via moyen technique ou autre (nvCPS)	Victime < 16a	Acc.											2	
	Victime majeure	Acc.									1	1		
		Sous-total									1	1	2	
Diffusion de contenu à caractère sexuel (nvCPS)	Victime majeure	Acc.											1	
		Sous-total											1	



Infr. contre les mœurs

			2000	2013	2014	2015	2016	2017	2018	2019	2020	2021	2022	2023
Diffusion contenu sex. but méchant/lucrat. (nvCPS)	Victime < 16a	Acc.											2	
	Victime majeure	Acc.												1
		Sous-total											2	1
Grooming (contact par ICT avec mineur < 16 ans)		Acc.						1		1		1	1	
		Sous-total						1		1		1	1	
Grooming online - avec ICT (nvCPS)	Victime < 16a	Acc.												1
		Sous-total												1
Images d'abus sexuels de mineurs (nvCPS)	Production/diffusion images abus sexuels (nvCPS)	Acc.											4	
		Sous-total											4	
Abus de la prostitution - personne majeure (nvCPS)		Acc.												1
		Sous-total												1
		Total	52	23	37	38	38	58	57	50	63	70	51	8



Infr. contre autres valeurs morales et sentiments

			2000	2013	2014	2015	2016	2017	2018	2019	2020	2021	2022	2023
Harcèlement	Harcèlement par téléphone (OLD)	Acc.	14											
		Acc.	3	120	131	107	112	107	123	118	142	145	122	
	Sous-total	17	120	131	107	112	107	123	118	142	145	122		31
Violation de sépulture		Acc.			1									
		Sous-total			1									
Violation du secret professionnel		Acc.			3	1	2	1			2			
		Sous-total			3	1	2	1			2			
Atteinte à l'honneur	Calomnie et diffamation	Acc.	15	15	11	20	14	12	25	29	27	22	22	6
	Déclaration calomnieuse	Acc.		1	4	1	1			2	3	2	1	
	Imputation calomnieuse	Acc.		2	2	1	2		1	1	2	3	1	
	Divulgation méchante	Acc.			2		1	1	2	1	2			
	Injures (Délit)	Acc.	5	12	9	9	9	13	8	6	8	18	17	3
	Sous-total	20	30	28	31	27	26	36	39	42	45	41	9	
Vie privée	Intrusion de nuit	Acc.								1				
	Violation de domicile par un particulier	Acc.	11	10	6	9	8	8	8	8	6	3	10	
		Tent.			1						1			
	Violation du secret des lettres	Acc.	1	1				1	1	3	2			1
	Sous-total	12	11	7	9	8	9	9	13	8	3	10	1	
Tapage nocturne		Acc.	7	1	3	7	10	3	1	2	1	2	2	
		Sous-total	7	1	3	7	10	3	1	2	1	2	2	
Abus d'informations issues d'un dossier pénal		Acc.							1					
		Sous-total							1					
Violation de communication par particulier		Acc.		3	1				2					
		Sous-total		3	1				2					
Abus faiblesses de personnes		Acc.				2	2	1	2		1	1	3	
		Sous-total				2	2	1	2		1	1	3	
Vie privée mœurs: publication identité victime		Acc.												1
		Sous-total												1
Cyberlokkig (leurre de mineur par ICT)		Acc.										1		
		Sous-total										1		
Occupation bien d'autrui (squatter)	Pénétrer / occuper / séjourner (bien non habité)	Acc.							1	1		1	1	
		Sous-total							1	1		1	1	



Infr. contre autres valeurs morales et sentiments

		2000	2013	2014	2015	2016	2017	2018	2019	2020	2021	2022	2023
	Total	56	165	174	157	161	147	175	173	196	198	179	42



Infr. relative au statut juridique de l'enfant

			2000	2013	2014	2015	2016	2017	2018	2019	2020	2021	2022	2023
Non-représentation d'enfants	Par les parents	Acc.	16	29	29	19	25	25	18	27	23	35	36	6
	Par une personne qui en a la charge	Acc.		1	4	1	2		1			3	2	2
		Sous-total	16	30	33	20	27	25	19	27	23	38	38	8
Non spécifié		Acc.		1										
		Sous-total		1										
Total			16	31	33	20	27	25	19	27	23	38	38	8



Vol et extorsion

			2000	2013	2014	2015	2016	2017	2018	2019	2020	2021	2022	2023
Vol avec circ. aggr.	Avec violence	Acc.	30	23	29	30	18	20	23	15	6	12	6	2
		Tent.	13	5	4	3	6	6	6	1	2	2	2	
	Sans violence	Acc.	458	633	710	723	545	622	637	428	313	281	277	65
		Tent.	216	225	275	277	189	242	222	205	150	100	122	28
	Sous-total			717	886	1.018	1.033	758	890	888	649	471	395	407
Vol sans circ. aggr.	Avec violence	Acc.	9	8	19	16	10	10	13	12	5	5	3	2
		Tent.		5	3	2	1	2	1	1				
	Sans violence, Vol à la tire	Acc.	18	23	15	12	16	13	18	15	9	10	7	1
		Acc.	4		2		5	10	2	5		1	4	
	Sans violence, Vol d'usage	Acc.	9	4	13	13	11	11	7	7	17	7	12	2
		Tent.	1						1					
	Sans violence, Vol domestique	Inc.	2											
		Acc.	436	410	502	437	428	424	435	428	304	278	303	66
Tent.	6	4	13	13	7	7	21	22	17	14	14	3		
Sous-total			485	454	567	493	478	477	498	490	352	315	343	75
Vol non spécifié	Acc.	527	9	11	3	10	9	6	14	4	3	6		
	Tent.	110												
	Sous-total	637	9	11	3	10	9	6	14	4	3	6		
Extorsion	Acc.	7	8	7	5	13	8	8	13	2	8	6	2	
	Tent.	2	2	4	3	4	4	5	7	6	7	2	1	
	Sous-total	9	10	11	8	17	12	13	20	8	15	8	3	
Fabrication de fausses clefs	Acc.	2												
	Sous-total	2												
Maraudage	Acc.	16												
	Tent.	1												
	Sous-total	17												
Total			1.867	1.359	1.607	1.537	1.263	1.388	1.405	1.173	835	728	764	173



Fraude

			2000	2013	2014	2015	2016	2017	2018	2019	2020	2021	2022	2023	
Blanchiment d'argent	Acc.			1	1		1	1	1	3	6	7	4		
	Sous-total			1	1		1	1	1	3	6	7	4		
Recel	Recel simple	Acc.	8	6	8	12	7	10	5	4	16	4	9	1	
	Recel qualifié	Acc.	4	5	4	4	4	2	7		2		2		
	Non spécifié	Acc.	5	1				1	1						
		Tent.	1												
	Sous-total		18	12	12	16	11	13	13	4	18	4	11	1	
Grivèlerie	Carburant / lubrifiant	Acc.	6	14	3	1	1	1	2	1	2			1	
	Boissons et aliments	Acc.	1			1			2		1				
	Voiture de location	Acc.	1	2	2	2	5	4	3	1		2		2	
	Non spécifié	Acc.	2	1				1							
		Tent.	1												
Sous-total		11	17	5	4	6	6	7	2	3	2		3		
Détournement et destruction frauduleuse	Cel frauduleux	Acc.	86	3	8	7	6	11	5	5	6	6	7	3	
	D'argent, de papiers, etc.	Acc.		2	4	2		4	1	1			1		
	De pièces judiciaires	Acc.							1						
	D'objets saisis	Acc.			1					1					
	De biens mobiliers des époux	Acc.							1						
	D'héritage	Acc.				1	2		1	2				1	
	Non spécifié	Acc.	8	1	1			1	1		1				
Sous-total		94	6	14	10	8	16	10	9	7	6	8	4		
Escoquerie	Fraude par internet	Acc.		28	34	29	29	48	68	68	89	99	144	42	
		Tent.		18	11	25	18	14	27	21	28	33	18	3	
	Escoquerie sans internet	Acc.		28	21	26	21	28	34	18	24	24	20	11	
		Tent.		7	5	9	4	17	18	7	8	4	3	1	
	Non spécifié	Acc.	19												
Sous-total		19	81	71	89	72	107	147	114	149	160	185	57		
Tromperie	Marchandises vendues / travail fourni	Acc.		1		5	4	3	2		2	1	1		
	Sous-total			1		5	4	3	2		2	1	1		
Abus de confiance et infr. apparentées	Abus de confiance	Acc.	28	32	32	29	27	21	35	38	37	29	34	5	
	Abus des faiblesses	Acc.	1	2		8	2		3	2		3	4	2	
	Sous-total		29	34	32	37	29	21	38	40	37	32	38	7	



Fraude

			2000	2013	2014	2015	2016	2017	2018	2019	2020	2021	2022	2023
Abus de biens sociaux	Par des sociétés	Acc.						1						
	Non spécifié	Acc.			1									
	Autres	Acc.		2	14	5	3	1	2	2	2	1	4	
		Sous-total		2	15	5	3	2	2	2	2	1	4	
Infr. liées à l'insolvabilité	Par des tiers	Acc.				1								
	Par le débiteur	Acc.		1		2	1			1				
	Non spécifié	Acc.		2	4	2	1	1	1	2	1			
		Sous-total		3	4	4	3	1	1	3	1			
Insolvabilité frauduleuse		Acc.			2	1						1		
		Sous-total			2	1						1		
Chèques sans provision		Acc.	20											
		Tent.	1											
		Sous-total	21											
		Total	192	157	156	171	137	170	221	177	225	214	251	72



Dégradation de la propriété

			2000	2013	2014	2015	2016	2017	2018	2019	2020	2021	2022	2023	
Incendie volontaire	Dans lieu habité (de jour)	Acc.	2	1	1				2		1		3	1	
		Tent.		1	1										
	Dans lieu habité (de nuit)	Acc.	4	3	2	2	1	3		1	1		1		
		Tent.													
	Dans un autre lieu (de jour)	Acc.	5	5	7	5	8	6	9	5	3	1	1		1
		Tent.	1		1			2				1			
	Dans un autre lieu (de nuit)	Acc.	9	28	17	22	10	20	22	16	17	9	15		2
		Tent.		1			1	3		2		1			
	Dans un autre lieu (moment indéterminé)	Acc.		5	1	3	6	2	1	3	1	7			
Tent.								1							
Non spécifié	Acc.	5													
	Sous-total		26	44	30	32	26	36	35	27	23	19	20	4	
Destruction par explosion volontaire	Dans lieu habité (moment indéterminé)	Acc.	1												
		Tent.									1				
	Dans un autre lieu (de jour)	Acc.													
	Sous-total		1								1				
Incendie involontaire	Acc.	12	10	10	12	11	17	8	15	11	8	16		4	
	Sous-total	12	10	10	12	11	17	8	15	11	8	16		4	
Destruction, dénaturation, dégradation	Avec circ. aggr.	Acc.	52	2	1	2	2	1	6	2	2			1	
		Acc.		6	2	1	2	1		1	2		2		
	Destruction de biens agricoles	Tent.									1				
		Acc.	41		1					3			1		
	Non spécifié	Tent.	2												
Sous-total		95	8	4	3	4	2	6	6	5		3		1	
Vandalisme	Sur véhicules	Inc.	1												
		Acc.	89	212	196	171	162	148	140	167	77	117	145	40	
	Sur autres biens mobiliers	Acc.	76	22	22	35	22	20	30	21	24	16	15	3	
		Acc.		12	6	2	14	4	4	2	2	3	4		
	Autres détériorations sur biens immobiliers	Acc.	51	105	101	112	86	80	91	83	58	80	69	10	
		Tent.				1									
	Dégradation de clôture	Acc.	1	4	4	5	10	4	1	4	6	4	3		
	Sous-total	218	355	329	326	294	256	266	277	167	220	236	53		
	Total	352	417	373	373	335	311	315	325	207	247	275	62		



Infr. contre la Sécurité de l'Etat

			2000	2013	2014	2015	2016	2017	2018	2019	2020	2021	2022	2023
Sûreté extérieure de l'Etat		Acc.								1				
		Sous-total								1				
Terrorisme	Groupe terroriste	Acc.				1	2							
		Sous-total				1	2							
		Total				1	2			1				



Infr. contre la sécurité publique

			2000	2013	2014	2015	2016	2017	2018	2019	2020	2021	2022	2023
Organisation criminelle	Acc.			2	3	1			1				1	
	Sous-total			2	3	1			1				1	
Association de malfaiteurs	Acc.				2	1	2		2	2				
	Sous-total				2	1	2		2	2				
Evasion de prisonniers	Evasion simple	Acc.								1	2		2	
	Non-entrée de congé	Acc.			1							1		
	Non-respect surveillance électronique	Acc.		4	1	1	3		1	2		3	1	
	Non spécifié	Acc.				1								
	Sous-total			4	1	3	3		1	3	2	4	3	
Menaces	Menace d'attentat	Acc.	1								2			
	Verbales	Inc.	1											
		Acc.	209	67	83	63	81	60	61	88	63	69	61	25
	Ecrites	Acc.	11	28	26	32	27	35	38	34	34	47	33	12
		Inc.	1											
	Par gestes, emblèmes	Acc.	35	45	57	56	40	42	50	51	54	43	38	5
		Tent.	1											
	Alerte à la bombe	Acc.	2	1				1	2	1	1	1	1	1
Non spécifié	Acc.	5	1		1			1	2		3	2		
	Sous-total		266	142	166	152	148	138	152	176	154	163	134	43
	Total		266	148	172	157	153	138	156	181	156	167	138	43

FPF/DGR/DR/BIPO - Statistiques policières de criminalité (date de clôture: 22/09/2023)
 Les données pour les années 2001 jusqu'à 2012 ne sont plus publiées mais restent disponibles sur demande auprès du service BIPO.
 Les données pour 2023 ne concernent que le 1er trimestre.



Infr. contre l'autorité publique

			2000	2013	2014	2015	2016	2017	2018	2019	2020	2021	2022	2023
Violence c/ personnes investies autorité publique	Acc.					2	1	1	1					
	Sous-total					2	1	1	1					
Rébellion	Rébellion armée	Acc.	3	2	1	3	4	1	1	3	4	2		
	Rébellion non armée	Acc.	3	13	16	18	20	16	11	9	5	10	10	3
	Non spécifié	Acc.	3	2	1		1	3	3	2	1	2	1	
	Sous-total		9	17	18	21	25	20	15	14	10	14	11	3
Outrages	Acc.		26	20	16	26	14	22	16	11	15	21	11	5
	Sous-total		26	20	16	26	14	22	16	11	15	21	11	5
Autres infractions	Bris de scellés	Acc.	1	1	1		2	1		1	4		1	
	Entraves exécution travaux publics	Acc.					1							
	Sous-total		1	1	1	3	1		1	4		1		
Total			36	38	35	49	43	44	32	26	29	35	23	8



Infr. contre la foi publique

			2000	2013	2014	2015	2016	2017	2018	2019	2020	2021	2022	2023
Faux en écritures	Faux en écritures	Acc.	20	15	11	11	14	13	10	9	12	15	6	4
	Usage de faux en écrit. et écrit. falsifiées	Acc.	14	18	12	10	11	10	16	9	8	9	16	7
		Tent.				1								
		Sous-total		34	33	23	21	26	23	26	18	20	24	22
Usurpation	Immixtion dans fonctions publiques	Acc.	2	3	2	1	2		1			8	1	
	De fonctions	Acc.		2	2		2						1	
	De costumes, de décorations, etc.	Acc.							1			1		
	De nom	Inc.	1											
	Non spécifié	Acc.	3	13	13	32	22	10	15	13	26	16	20	8
		Acc.			1									
	Sous-total		6	18	18	33	26	10	17	13	26	25	22	8
Contrefaçon / falsification	Contrefaçon	Acc.	4	9	2	1	1	2		1	1	5	6	4
	Falsification	Acc.		1					3	3			1	1
	Non spécifié	Acc.	1											
		Sous-total		5	10	2	1	1	2	3	4	1	5	7
Fausses monnaies	Emission	Acc.	1	3	3	4		1	3	1	2		1	
	Non spécifié	Tent.						1						
		Acc.	5										1	
	Autres	Acc.	3	3	1	1	1	2					1	
	Sous-total		9	6	4	5	1	4	3	1	2	1	2	
Faux en justice	Faux témoignage	Acc.											1	
	Fausse déclarations	Acc.	2		2	2	1		1	1		1	3	
		Sous-total	2		2	2	1		1	1		1	4	
	Total		56	67	49	62	55	39	50	37	49	56	57	24

FPF/DGR/DRI/BIPOL - Statistiques policières de criminalité (date de clôture: 22/09/2023)
 Les données pour les années 2001 jusqu'à 2012 ne sont plus publiées mais restent disponibles sur demande auprès du service BIPOL.
 Les données pour 2023 ne concernent que le 1er trimestre.



ZP FLEURUS/LES BONS VILLERS/PONT-A-CELLES

Infraction Code pénal

Infr. contre la famille

		2000	2013	2014	2015	2016	2017	2018	2019	2020	2021	2022	2023
Abandon de famille	Acc.	6	1		1		1	1	2		1	1	
	Sous-total	6	1		1		1	1	2		1	1	
Refus du droit aux relations personnelles	Acc.	55	22	23	36	48	53	42	41	31	39	54	5
	Sous-total	55	22	23	36	48	53	42	41	31	39	54	5
Non-acquittement pension alimentaire	Acc.	25	6	1	3	4	3	6	4	2		2	
	Sous-total	25	6	1	3	4	3	6	4	2		2	
Total		86	29	24	40	52	57	49	47	33	40	57	5

Criminalité informatique

		2000	2013	2014	2015	2016	2017	2018	2019	2020	2021	2022	2023
Hacking	Acc.		4	6	8	5	12	10	8	16	17	14	9
	Tent.							2					
	Sous-total		4	6	8	5	12	12	8	16	17	14	9
Faux en informatique	Acc.		2	2	3	2	3	2	1		1	2	
	Sous-total		2	2	3	2	3	2	1		1	2	
Fraude informatique	Acc.		128	93	69	73	106	133	126	100	107	168	59
	Tent.		1	4	5	3	1	7	12	7	4	3	3
	Sous-total		129	97	74	76	107	140	138	107	111	171	62
Sabotage	Acc.		4	1	2	4	2	1	1	2	1		
	Sous-total		4	1	2	4	2	1	1	2	1		
Total			139	106	87	87	124	155	148	125	130	187	71



Exercice illégal de l'autorité publique

		2000	2013	2014	2015	2016	2017	2018	2019	2020	2021	2022	2023
Corruption publique	Tent.	1											
	Sous-total	1											
Actes arbitraires	Acc.	2											
	Sous-total	2											
Prise d'intérêt	Acc.					2							
	Sous-total					2							
Abus de l'autorité	Acc.			2							1	1	
	Sous-total			2							1	1	
	Total	3		2		2					1	1	

Marchand de sommeil

		2000	2013	2014	2015	2016	2017	2018	2019	2020	2021	2022	2023
Sans circ. aggr.	Acc.			1				1					
	Sous-total			1				1					
	Total			1				1					

Traite des êtres humains

		2000	2013	2014	2015	2016	2017	2018	2019	2020	2021	2022	2023
Exploitation sexuelle	Acc.			1									
	Sous-total			1									
Exploitation économique	Acc.		1	1			1	1	1				
	Sous-total		1	1			1	1	1				
	Total		1	2			1	1	1				

Provocation crime ou délits

		2000	2013	2014	2015	2016	2017	2018	2019	2020	2021	2022	2023
Provocation délits	Acc.										1		
	Sous-total										1		
	Total										1		



Contravention Code pénal

		2000	2013	2014	2015	2016	2017	2018	2019	2020	2021	2022	2023
Injures (Contravention)	Inc.	1											
	Acc.	34											
	Sous-total	35											
Destruction d'animaux (Contravention)	Acc.	2											
	Sous-total	2											
Divagation d'animaux	Acc.	9											
	Sous-total	9											
Autres contraventions CP	Acc.	83	1	3		1	1		1	1			
	Sous-total	83	1	3		1	1		1	1			
Total		129	1	3		1	1		1	1			

STATISTIQUES POLICIERES DE CRIMINALITE

LIEU DE PERPETRATION: ZONE DE POLICE

P FLEURUS/LES BONS VILLERS/PONT-A-CELL

***ANNEXE II: DETAIL PAR CATEGORIE DE DELIT
LOIS SPECIALES***



ZP FLEURUS/LES BONS VILLERS/PONT-A-CELLES

Infraction Lois spéciales

Drogues			2000	2013	2014	2015	2016	2017	2018	2019	2020	2021	2022	2023
Détention	Acc.		19	64	80	83	86	79	64	124	88	33	54	25
	Tent.		1											
	Sous-total		20	64	80	83	86	79	64	124	88	33	54	25
Usage	Usage en groupe	Acc.	13											
	Usage individuel	Acc.	20											
	Faciliter l'usage	Acc.	1					3		1	1	5	2	
	Incitation à l'usage	Acc.	1	1					1					1
	Désordre, scandale ou danger dans un espace public	Acc.										2	1	
	Sous-total		35	1				3	1	1	1	7	3	1
Importation et exportation	Acc.			2	2	5	1	1		1				3
	Tent.								1					
	Sous-total			2	2	5	1	1	1	1				3
Fabrication	Acc.			2	9	3	2	3	4	4	5	3	3	
	Sous-total			2	9	3	2	3	4	4	5	3	3	
Commerce	Acc.		6	13	18	11	19	21	19	17	24	17	8	3
	Sous-total		6	13	18	11	19	21	19	17	24	17	8	3
Autres	Acc.		3	4	5	13	16	12	5	6	1	1		
	Sous-total		3	4	5	13	16	12	5	6	1	1		
	Total		64	86	114	115	124	119	94	153	119	61	71	29



Législation sur les étrangers			2000	2013	2014	2015	2016	2017	2018	2019	2020	2021	2022	2023
Transmigration illégale	Mariages simulés/blancs sans récompense/contrainte	Acc.		4				1		7	1	3	4	
		Tent.								1				
	Accès au territoire	Acc.	1	5	4	1	1	1	13	6	4	10		
	Séjour	Acc.		37	22	30	24	24	27	47	33	35	26	4
	Éloignement	Acc.									2			
	Pas de port de documents d'identité ou de voyage	Acc.				1								
	Inscription au registre des étrangers	Acc.		29	55	56	67	47	56	74	62	77	88	19
		Sous-total	1	75	81	88	92	73	96	135	102	125	118	23
Trafic d'êtres humains		Acc.				1			1	1				
		Sous-total				1			1	1				
Aide au séjour illégal		Acc.					1		1					
		Tent.								1				
		Sous-total					1		1	1				
Non spécifié		Acc.	5	1										
		Sous-total	5	1										
		Total	6	76	81	89	93	73	98	137	102	125	118	23



Environnement			2000	2013	2014	2015	2016	2017	2018	2019	2020	2021	2022	2023
Déchets	Transport de déchets	Acc.		10	2	2	3		2			1		
	Déchets par professionnel	Acc.		1	3	6	5	4			2		2	
	Déchets par particulier	Acc.		11	20	17	20	10	10	12	13	10	8	1
	Déchets par personne indéterminée	Acc.	34											
	Déchets: permis/autorisation	Acc.		1				1					1	
	Non spécifié	Acc.		2										
	Sous-total		36	23	25	25	28	15	12	12	15	12	10	1
Autres que déchets	Urbanisme	Inc.	1											
		Acc.	4	19	24	32	15	17	7	5	7	5	1	1
	Permis d'environnement	Acc.		4	2	1	4	1		1	3		1	
	Bruit	Acc.	1		1									
	Pollution de l'eau	Acc.		1		3	1	1	1		2			
	Pollution de l'air	Acc.				1								1
	Pollution du sol	Acc.			2			1	2	2		2	1	
	Autres nuisances en matière d'environnement	Acc.	2	1	1									
	Sous-total		8	25	30	37	20	20	10	8	12	7	3	2
Biodiversité / Faune et flore	Bien-être animal	Acc.	9	7	7	7	4	7	5	4	5	7	3	3
	Protection de la nature	Acc.	3	1				1	1			2		1
	Permis / autorisation animaux	Acc.				1			2					
	Destruction d'animaux	Acc.		3	2	7	1	2	1		4	1	1	2
		Tent.			1						1	2	1	
	Sous-total		12	11	10	14	6	10	9	5	11	11	4	6
	Total		56	59	65	76	54	45	31	25	38	30	17	9



Armes et explosifs			2000	2013	2014	2015	2016	2017	2018	2019	2020	2021	2022	2023
Détention illégale	Arme à feu	Acc.	1	34	22	23	35	16	30	19	21	12	24	3
		Tent.		1										
	Arme blanche ou non à feu	Acc.	1	17	15	27	21	21	19	21	15	13	20	1
	Munition	Acc.		7	2	4	8	7	6		2		5	
	Pièces/accessoires	Acc.	1			1		1	1		1	1	1	
	Non spécifié	Acc.	6	1					1				1	
		Sous-total	9	60	39	55	64	45	57	40	39	26	51	4
Port / transport illégal	Arme à feu	Acc.		1	3	1	1	2	5	3	4	3		1
	Arme blanche ou non à feu	Acc.		10	9	22	7	8	11	10	15	4	2	
	Munition	Acc.				1		1			1			
	Pièces/accessoires	Acc.				1			1					
	Non spécifié	Acc.	19	1										
		Sous-total	19	12	12	25	8	11	17	13	20	7	2	1
Commerce illégal	Arme à feu	Acc.		1	1	1		1	2		2	1	2	
	Arme blanche ou non à feu	Acc.								1				
	Munition	Acc.							1					
	Non spécifié	Acc.	1		1	1								
		Sous-total	1	1	2	2		1	3	1	2	1	2	
Explosifs		Acc.	1				1						1	
		Sous-total	1				1						1	
Enseignement collectif		Acc.		5	7	2	5	2	3	5	1	1	1	
		Sous-total		5	7	2	5	2	3	5	1	1	1	
Autre	Documents	Acc.						1						
	Vente par correspondance/internet d'arme à feu	Acc.				1	1							
	Mesures de sécurité	Acc.					1			2			1	
	Stockage	Acc.				1	1			1				
	Défaut signalement vol ou perte	Acc.					1							
	Import / export / transit à un usage militaire	Acc.					1	2		1				
	Non spécifié	Acc.	5											
		Sous-total	5			2	5	3		4			1	
		Total	35	78	60	86	82	63	80	63	62	35	58	5



Protection de la personne			2000	2013	2014	2015	2016	2017	2018	2019	2020	2021	2022	2023
Discrimination	Racisme et xénophobie	Acc.	4	4	3	4	3	6	2	3	5	2	2	1
	Fondée sur son orientation sexuelle (homophobie)	Acc.		1	1			2	1				1	
	Fondée sur le sexe (sexisme)	Acc.								1	1	1		
	Fondée sur conviction religieuse ou philosophique	Acc.							1					
	Autre discrimination	Acc.			1						1	1	1	1
	Sous-total		4	5	5	4	3	8	4	4	7	4	4	2
Protection de la vie privée		Acc.	16	3	2	3	1	3	2	1			2	
	Sous-total		16	3	2	3	1	3	2	1			2	
Caméras de surveillance		Acc.			3			1						
	Sous-total				3			1						
Droit à l'image		Acc.				1		1	1	1	1	2	2	
	Sous-total					1		1	1	1	1	2	2	
Autres		Acc.	1											
	Sous-total		1											
	Total		21	8	10	8	4	13	7	6	8	8	6	2



ZP FLEURUS/LES BONS VILLERS/PONT-A-CELLES

Infraction Lois spéciales

Hormones et dopage

		2000	2013	2014	2015	2016	2017	2018	2019	2020	2021	2022	2023
Détention	Acc.		2	1				2	3		1	1	
	Sous-total		2	1				2	3		1	1	
Usage	Acc.											1	
	Sous-total											1	
	Total		2	1				2	3		1	2	

Sécurité privée

		2000	2013	2014	2015	2016	2017	2018	2019	2020	2021	2022	2023
Entreprises de gardiennage / de sécurité	Acc.							1					
	Sous-total							1					
	Total							1					

Protection de la jeunesse

		2000	2013	2014	2015	2016	2017	2018	2019	2020	2021	2022	2023
Législation sur l'obligation scolaire	Acc.	3	6	2	1	1	2	2	2	1	1	1	
	Sous-total	3	6	2	1	1	2	2	2	1	1	1	
Législation sur la protection de la jeunesse	Acc.	5	31	42	45	42	47	43	59	56	71	50	23
	Sous-total	5	31	42	45	42	47	43	59	56	71	50	23
Non spécifié	Acc.	1		1		1				1			
	Sous-total	1		1		1				1			
	Total	9	37	45	46	44	49	45	61	58	72	51	23



Code pénal social

		2000	2013	2014	2015	2016	2017	2018	2019	2020	2021	2022	2023
Harcèlement au travail	Acc.		6	5	3	5	4	1	2	4	4	4	
	Sous-total		6	5	3	5	4	1	2	4	4	4	
Violence au travail	Acc.								1				
	Sous-total								1				
Temps de travail	Acc.		1										
	Sous-total		1										
Rémunération et autres avantages patrimoniaux	Acc.		1	1	1		2						
	Sous-total		1	1	1		2						
Travail illégal	Acc.		1		1								
	Sous-total		1		1								
Fraude sociale aux cotisations (travail au noir)	Acc.		11	9	7	5	10	2	2	5	1	5	1
	Sous-total		11	9	7	5	10	2	2	5	1	5	1
Documents sociaux	Acc.			1					1				
	Sous-total			1					1				
Relations collectives de travail	Acc.	2											
	Sous-total	2											
Sécurité sociale	Acc.					1			1				
	Sous-total					1			1				
Infr. contre foi publique en droit pénal social	Acc.		2	1	4	1	2	1	2	2	2	1	
	Sous-total		2	1	4	1	2	1	2	2	2	1	
Esroquerie en droit pénal social	Acc.		1	1	1	3	10	5	3	3	1	2	2
	Sous-total		1	1	1	3	10	5	3	3	1	2	2
Autres	Acc.		2	3	6		1	4					
	Sous-total		2	3	6		1	4					
	Total	2	25	21	23	15	29	13	12	14	8	12	3



Ivresse et alcool

		2000	2013	2014	2015	2016	2017	2018	2019	2020	2021	2022	2023
Ivresse publique	Acc.	11	55	67	62	84	78	70	62	80	62	73	15
	Sous-total	11	55	67	62	84	78	70	62	80	62	73	15
Servir de l'alcool à une personne ivre	Acc.									1			
	Sous-total									1			
Autres	Acc.	1											
	Sous-total	1											
	Total	12	55	67	62	84	78	70	62	81	62	73	15

Registre de population

		2000	2013	2014	2015	2016	2017	2018	2019	2020	2021	2022	2023
	Acc.	37	125	136	164	141	141	122	127	103	99	134	31
	Sous-total	37	125	136	164	141	141	122	127	103	99	134	31
	Total	37	125	136	164	141	141	122	127	103	99	134	31

Carte d'identité

		2000	2013	2014	2015	2016	2017	2018	2019	2020	2021	2022	2023
Pas en possession	Acc.	3	1				2	4				3	
	Sous-total	3	1				2	4				3	
Refus de présentation	Acc.		1			1				3		1	
	Sous-total		1			1				3		1	
Non spécifié	Acc.			1									
	Sous-total			1									
Autres	Acc.	2	1	1									
	Sous-total	2	1	1									
	Total	5	3	2		1	2	4		3		4	



Santé publique

		2000	2013	2014	2015	2016	2017	2018	2019	2020	2021	2022	2023
Dennées alimentaires	Acc.								2			1	
	Sous-total								2			1	
Refus ou négligence respect mesures	Acc.									323	65		
	Tent.									1			
	Sous-total									324	65		
Autres	Acc.		1						1	176	1		
	Sous-total		1						1	176	1		
Total			1						3	500	66	1	

Travail

		2000	2013	2014	2015	2016	2017	2018	2019	2020	2021	2022	2023
Règlement général protection du travail	Acc.			1			1	1	1	2			
	Sous-total			1			1	1	1	2			
Rémunération profession réglementée	Acc.							1					
	Sous-total							1					
Fraude sociale aux cotisations (travail au noir)	Acc.		7	3	2	1	2	1	2	3	2	1	1
	Sous-total		7	3	2	1	2	1	2	3	2	1	1
Autres	Acc.	1									3	3	
	Sous-total	1									3	3	
Total		1	7	4	2	1	3	3	3	5	5	4	1



Protection des revenus publics

		2000	2013	2014	2015	2016	2017	2018	2019	2020	2021	2022	2023
Douane et accises	Acc.	1				2	1	2					
	Sous-total	1				2	1	2					
Taxe de circulation / TMC	Acc.								1	1	1		1
	Sous-total								1	1	1		1
Fraude sociale aux allocations	Acc.				1								
	Sous-total				1								
Fraude TVA	Acc.			1				1					
	Sous-total			1				1					
Fraude fiscale - impôts sur le revenu	Acc.		1										
	Sous-total		1										
Fraude autres revenus publics	Acc.									2			
	Sous-total									2			
Non spécifié	Acc.				1								
	Sous-total				1								
	Total	1	1		1	4	1	2	2	3	1		1

Législation économique

		2000	2013	2014	2015	2016	2017	2018	2019	2020	2021	2022	2023
Concurrence	Acc.			1									
	Sous-total			1									
Sociétés	Acc.		3	6	5	4	5	3	2	2	2	7	
	Sous-total		3	6	5	4	5	3	2	2	2	7	
Instruments financiers	Acc.							1					
	Sous-total							1					
Contrefaçon de droits de propriété intellectuelle	Acc.					1			1	2			
	Sous-total					1			1	2			
Autres	Acc.						1				1		
	Sous-total						1				1		
	Total		3	7	5	5	6	4	3	4	3	7	



Pratiques commerciales

		2000	2013	2014	2015	2016	2017	2018	2019	2020	2021	2022	2023
Pratiques du marché et protection du consommateur	Acc.										1		
	Sous-total										1		
Registre de commerce	Acc.		1										
	Sous-total		1										
Non spécifié	Acc.											2	
	Sous-total											2	
Autres	Acc.		5		1	5	5	1			1		1
	Sous-total		5		1	5	5	1			1		1
	Total		6		1	5	5	1			2	2	1

Autres lois spéciales

		2000	2013	2014	2015	2016	2017	2018	2019	2020	2021	2022	2023
Transport	Acc.	2	5	12	2	3	3	1	7	1	2	1	
	Sous-total	2	5	12	2	3	3	1	7	1	2	1	
Prévention: incendies, explosions, accidents	Acc.	3											
	Sous-total	3											
Loteries et jeux de hasard	Acc.	1										1	
	Sous-total	1										1	
Infr. dans le secteur audiovisuel	Acc.	1				1							
	Sous-total	1				1							
Energie	Acc.			1						1			
	Sous-total			1						1			
Dégradation involontaire câbles télécommunication	Acc.			2	1								
	Sous-total			2	1								
Infractions Loi police chemins de fer	Acc.			4	4	7	6	5	13	10	3	4	1
	Sous-total			4	4	7	6	5	13	10	3	4	1
Protection (pièce de l') uniforme policier	Acc.									1			
	Sous-total									1			
Moyens de communications électroniques	Acc.											1	
	Sous-total											1	
Autres	Acc.	2		1	2	1		2			1	1	1
	Sous-total	2		1	2	1		2			1	1	1
	Total	9	5	20	9	12	9	8	20	13	6	8	2



STATISTIQUES POLICIERES DE CRIMINALITE

LIEU DE PERPETRATION: ZONE DE POLICE

P FLEURUS/LES BONS VILLERS/PONT-A-CELL

***ANNEXE III: DETAIL
FIGURES CRIMINELLES / PHENOMENES***



ZP FLEURUS/LES BONS VILLERS/PONT-A-CELLES

FC Vol moyen de transport

		2000	2013	2014	2015	2016	2017	2018	2019	2020	2021	2022	2023
Vol de voiture	Acc.	219	73	111	106	91	104	120	79	51	41	44	8
	Tent.	98	9	30	23	9	22	22	8	9	8	6	1
	Total	317	82	141	129	100	126	142	87	60	49	50	9
Vol de moto	Acc.	6	2	6	3	9	1	6	1	1		2	
	Tent.	1		1									
	Total	7	2	7	3	9	1	6	1	1		2	
Carjacking	Acc.	27	5	6	9	4	6	5	6	2	1	3	
	Tent.	4	1				2	1					
	Total	31	6	6	9	4	8	6	6	2	1	3	
Homejacking	Acc.	1		1	1	1		1	1				1
	Tent.	1											
	Total	2		1	1	1		1	1				1
Vol dans les garages	Acc.	12	17	13	16	5	14	9	3	1			
	Total	12	17	13	16	5	14	9	3	1			
Vol de vélomoteur	Acc.	35	10	15	11	11	5	8	2	5	1	5	
	Tent.	1		1	2	1	1	1					
	Total	36	10	16	13	12	6	9	2	5	1	5	
Vol de vélo	Acc.	22	18	15	12	15	19	20	26	14	28	17	
	Tent.	1			1			1	1		1		
	Total	23	18	15	13	15	19	21	27	14	29	17	



FC Cambriolage

		2000	2013	2014	2015	2016	2017	2018	2019	2020	2021	2022	2023
Cambriolage dans habitation	Acc.	411	345	287	329	234	247	250	191	126	146	124	22
	Tent.	162	142	157	153	109	152	127	131	88	64	77	17
Total		573	487	444	482	343	399	377	322	214	210	201	39
Cambriolage ds entreprise ou commerce	Acc.	59	58	59	54	23	25	27	30	21	17	18	7
	Tent.	27	24	22	20	15	15	15	15	15	4	7	6
Total		86	82	81	74	38	40	42	45	36	21	25	13
Cambriolage ds service public ou bâtiment administ	Acc.	53	17	12	16	12	12	16	6	6	1	3	
	Tent.	10	4	12	16	8	7	4	6	1	2	3	
Total		63	21	24	32	20	19	20	12	7	3	6	
Vol au bélier	Acc.				1			1					
	Total				1			1					
Cambriolage dans bâtiment (total)	Acc.	520	420	358	399	269	284	293	227	153	164	145	29
	Tent.	199	169	191	189	132	174	146	152	104	70	87	23
Total		719	589	549	588	401	458	439	379	257	234	232	52

FC Vol autre

		2000	2013	2014	2015	2016	2017	2018	2019	2020	2021	2022	2023
Vol à main armée	Acc.	67	13	25	13	21	17	17	8	1	7	8	4
	Tent.	13	3	3	2	4	6	6	3	1	3	2	
Total		80	16	28	15	25	23	23	11	2	10	10	4
Vol avec violence sans arme	Acc.	44	33	37	48	31	33	32	35	13	18	11	1
	Tent.	8	9	10	6	8	6	7	7	5	6	3	3
Total		52	42	47	54	39	39	39	42	18	24	14	4
Vol dans ou sur un véhicule	Inc.	1											
	Acc.	224	194	270	250	200	279	286	183	123	72	93	38
	Tent.	33	40	44	47	38	41	55	33	45	12	15	5
Total		258	234	314	297	238	320	341	216	168	84	108	43
Sacjacking dans une voiture	Acc.				1								
	Total				1								
Vol d'armes et explosifs	Acc.	21	24	13	15	8	16	12	4	4	5	3	2
	Tent.		1										



FC Vol autre

		2000	2013	2014	2015	2016	2017	2018	2019	2020	2021	2022	2023
	Total	21	25	13	15	8	16	12	4	4	5	3	2
Arrachage de sac à main	Acc.	5	3	3	3		2	1					
	Tent.		2										1
	Total	5	5	3	3		2	1					1
Vol à l'arraché	Acc.	10	8	12	19	6	9	7	8	5	3	3	1
	Tent.		2		2	1							1
	Total	10	10	12	21	7	9	7	8	5	3	3	2
Vol à la tire	Acc.	47	33	26	17	24	14	18	17	10	12	7	2
	Total	47	33	26	17	24	14	18	17	10	12	7	2
Vol à l'étalage	Acc.	13	23	30	29	35	28	16	21	28	29	16	6
	Tent.			1		2	2	1	3		2	3	
	Total	13	23	31	29	37	30	17	24	28	31	19	6
Vol par ruse	Acc.	56	31	28	27	22	15	18	29	12	8	6	2
	Tent.	19	3	6	8	1	3	5	1	3	2	3	1
	Total	75	34	34	35	23	18	23	30	15	10	9	3
Vol de métaux	Acc.	4	27	28	25	13	17	18	17	6	9	28	2
	Tent.				1			2	3		2	2	
	Total	4	27	28	26	13	17	20	20	6	11	30	2
Vol sur les chantiers	Acc.	22	15	25	24	21	19	21	15	11	11	16	1
	Tent.	2		1	6	3	4	1	1			3	
	Total	24	15	26	30	24	23	22	16	11	11	19	1
Home-invasion	Acc.		1					2				1	
	Tent.											1	
	Total		1					2				2	
Vol d'animaux	Acc.	6	5	6	9	6	5	8	2	2	1	9	
	Total	6	5	6	9	6	5	8	2	2	1	9	
Vol de cargaison	Acc.			34	30	39	85	53	35	44	4	14	12
	Tent.			6	4	7	9	9	12	14		7	2
	Total			40	34	46	94	62	47	58	4	21	14



Criminalité ICT

		2000	2013	2014	2015	2016	2017	2018	2019	2020	2021	2022	2023
Fraude de cartes de paiements	Acc.	1	121	81	53	57	68	83	105	75	76	117	43
	Tent.	1	1	3	2	1	1	7	5	5	1		1
	Total	2	122	84	55	58	69	90	110	80	77	117	44
Phishing	Acc.								3	3	9	5	4
	Tent.									1	1		
	Total								3	4	10	5	4
Ransomware	Acc.					2	1			1	1	1	
	Tent.												
	Total					2	1			1	1	1	
Shouldersurfing	Acc.		25	6	1	5	3	1	18	2		2	1
	Tent.							3					
	Total		25	6	1	5	3	4	18	2		2	1
Skimming	Acc.		1	3	2	2		1	2				
	Tent.												
	Total		1	3	2	2		1	2				

FC Autre

		2000	2013	2014	2015	2016	2017	2018	2019	2020	2021	2022	2023
Violence contre les métiers d'intérêt général	Acc.	1	4	3	5	4	5	7	2	6	1	7	1
	Tent.		1										
	Total	1	5	3	5	4	5	7	2	6	1	7	1
Viol collectif	Acc.					2				2	2	1	
	Tent.												
	Total					2				2	2	1	
Graffiti	Acc.		12	6	2	13	4	4	2	2	3	4	
	Tent.												
	Total		12	6	2	13	4	4	2	2	3	4	
Dégradation de voiture	Acc.	46	226	202	184	167	157	159	173	87	127	140	36
	Tent.		1				1		1		1		
	Total	46	227	202	184	167	158	159	174	87	128	140	36
Rixe au couteau	Acc.		1	2	3	3	2	1		1	2		1
	Tent.		2				2					1	
	Total		3	2	3	3	4	1		1	2	1	1



PH Violence intrafamiliale (VIF)

		2000	2013	2014	2015	2016	2017	2018	2019	2020	2021	2022	2023
VIF: physique, dans le couple	Acc.	13	129	95	105	104	98	117	90	103	83	88	26
	Tent.		2	1					1				
	Total	13	131	96	105	104	98	117	91	103	83	88	26
VIF: physique, envers des descendants	Acc.	4	27	13	26	15	11	20	17	20	18	24	7
	Tent.		1										
	Total	4	28	13	26	15	11	20	17	20	18	24	7
VIF: physique, envers d'autres membres	Acc.	48	37	26	28	23	29	20	19	22	14	31	4
	Tent.												
	Total	48	37	26	28	23	29	20	19	22	14	31	4
VIF: sexuelle, dans le couple	Acc.			1						1	1	2	
	Tent.												
	Total			1						1	1	2	
VIF: sexuelle, envers des descendants	Acc.	10	3	4	5	6	3	2	3	4	6		
	Tent.		1								1		
	Total	10	4	4	5	6	3	2	3	4	7		
VIF: sexuelle, envers d'autres membres	Acc.				1					1		1	
	Tent.												
	Total				1					1		1	
VIF: psychique, dans le couple	Acc.	71	71	66	65	85	91	76	76	67	99	104	16
	Tent.												
	Total	71	71	66	65	85	91	76	76	67	99	104	16
VIF: psychique, envers des descendants	Acc.		4	3	3	4	8	6	8	12	9	8	3
	Tent.												
	Total		4	3	3	4	8	6	8	12	9	8	3
VIF: psychique, envers d'autres membres	Acc.		5	4	8	7	7	4	9	8	4	2	1
	Tent.												
	Total		5	4	8	7	7	4	9	8	4	2	1
VIF: économique, dans le couple	Acc.		11	3	12	6	7	10	3	6	5	9	
	Tent.												
	Total		11	3	12	6	7	10	3	6	5	9	
VIF: économique, envers des descendants	Acc.			2	1	1		2	1	2	1	1	
	Tent.												
	Total			2	1	1		2	1	2	1	1	
VIF: économique, envers d'autres membres	Acc.	33	15	10	37	11	6	13	11	5	4	4	
	Tent.												
	Total	33	15	10	37	11	6	13	11	5	4	4	



PH Hormones et dopage

		2000	2013	2014	2015	2016	2017	2018	2019	2020	2021	2022	2023
Dopage humain	Acc.		3	1				2	3		1	3	
	Tent.									1			
	Total		3	1				2	3	1	1	3	
Engraissement illégal	Acc.										2		
	Total										2		

PH Drogues

		2000	2013	2014	2015	2016	2017	2018	2019	2020	2021	2022	2023
Vente de cocaïne	Acc.				4	4	1	2	4	6	4	4	
	Total				4	4	1	2	4	6	4	4	
Production de drogues synthétiques	Acc.			1									
	Total			1									
Import-export de drogues synthétiques	Acc.											1	
	Total											1	
Vente de drogues synthétiques	Acc.					1	2		1				
	Total					1	2		1				
Production de cannabis (culture)	Acc.		1	6	3	2	3	3	2	1	3	1	
	Total		1	6	3	2	3	3	2	1	3	1	
Vente de cannabis en grande quantité	Acc.					1		1	1			1	
	Total					1		1	1			1	
Vente-traffic d'héroïne	Acc.				1	2				1		1	
	Total				1	2				1		1	



PH Trafic d'armes

		2000	2013	2014	2015	2016	2017	2018	2019	2020	2021	2022	2023
Commerce et production d'arme à feu et mun.	Acc.		1	1	1	1	3	2	1	2	1	2	
	Total		1	1	1	1	3	2	1	2	1	2	
Commerce et production d'arme non à feu	Acc.			1					1				
	Total			1					1				

PH Traite des êtres humains

		2000	2013	2014	2015	2016	2017	2018	2019	2020	2021	2022	2023
TEH - exploitation économique	Acc.		1	1			1	1	1				
	Total		1	1			1	1	1				
TEH - exploitation sexuelle	Acc.	1	1	1		1		1			1		1
	Total	1	1	1		1		1			1		1

PH Violence dans l'espace public

		2000	2013	2014	2015	2016	2017	2018	2019	2020	2021	2022	2023
Violence physique (transport public)	Acc.	4	2	5	4	2	1	4	1	3	2	4	
	Total	4	2	5	4	2	1	4	1	3	2	4	
Violence physique (voie publique)	Acc.	102	112	123	125	120	114	90	105	89	72	123	28
	Tent.	1	1	1	2	1	1	3	5			1	
	Total	103	113	124	127	121	115	93	110	89	72	124	28
Violence physique (autre endroit public)	Acc.	4	4	8	6	5	5	5	3	4	7	2	
	Tent.					1							
	Total	4	4	8	6	6	5	5	3	4	7	2	
Violence physique (endroit accessible au public)	Acc.	33	11	19	27	22	27	24	20	10	12	23	2
	Tent.		1				1		1			1	
	Total	33	12	19	27	22	28	24	21	10	12	24	2
Violence sexuelle (transport public)	Acc.				1	1			3		1		
	Tent.					1							
	Total				1	2			3		1		
Violence sexuelle (voie publique)	Acc.	7	7	4	8	5	4	5	3	4	5	6	



PH Violence dans l'espace public

		2000	2013	2014	2015	2016	2017	2018	2019	2020	2021	2022	2023
	Total	7	7	4	8	5	4	5	3	4	5	6	
Violence sexuelle (autre endroit public)	Acc.		2	1			4	4	3	1	1	3	
	Total		2	1			4	4	3	1	1	3	
Violence sexuelle (endroit accessible au public)	Acc.	2	2	2	1	1	3		4	3	1	1	
	Total	2	2	2	1	1	3		4	3	1	1	
Violence psychique (transport public)	Acc.	3	5	1	3	4	2	9	1	2		3	5
	Total	3	5	1	3	4	2	9	1	2		3	5
Violence psychique (voie publique)	Inc.	1											
	Acc.	100	72	86	87	76	82	57	84	96	83	63	20
	Tent.			1									
	Total	101	72	87	87	76	82	57	84	96	83	63	20
Violence psychique (autre endroit public)	Acc.	7	8	8	8	5	6	11	5	10	12	12	
	Total	7	8	8	8	5	6	11	5	10	12	12	
Violence psychique (endroit accessible au public)	Acc.	29	23	20	16	18	39	18	22	15	27	18	2
	Tent.	1											
	Total	30	23	20	16	18	39	18	22	15	27	18	2
Vol à main armée (transport public)	Acc.	2		2									
	Tent.	1											
	Total	3		2									
Vol à main armée (voie publique)	Acc.	32	4	7	2	7	6	7	2			2	2
	Tent.	2	2				2	3			1		
	Total	34	6	7	2	7	8	10	2		1	2	2
Vol à main armée (autre endroit public)	Acc.		1		2								
	Tent.	1			1								
	Total	1	1		3								
Vol à main armée (endroit accessible au public)	Acc.	26	4	8	6	11	5	5	5	1	4	2	2
	Tent.	6		3		3	4	2	2		2	1	
	Total	32	4	11	6	14	9	7	7	1	6	3	2
Vol avec violence sans arme (transport public)	Acc.	4		1	1								
	Tent.						1						
	Total	4		1	1		1						



PH Violence dans l'espace public

		2000	2013	2014	2015	2016	2017	2018	2019	2020	2021	2022	2023
Vol avec violence sans arme (voie publique)	Acc.	23	19	17	27	15	16	16	18	8	8	4	
	Tent.	4	6	4	2	1	2	2	2		1		1
	Total	27	25	21	29	16	18	18	20	8	9	4	1
Vol avec violence sans arme (autre endroit public)	Acc.	2	1			1		1	1		1	2	
	Tent.					2							
	Total	2	1			3		1	1		1	2	
Vol avec violence sans arme (endr. acces. au pub.)	Acc.	4	3	8	6	3	5	4	6	1	3	2	
	Tent.			2			1	1	1				
	Total	4	3	10	6	3	6	5	7	1	3	2	

PH Autre

		2000	2013	2014	2015	2016	2017	2018	2019	2020	2021	2022	2023
Faux policiers	Acc.	3	5	2	4	3	1	1		2			
	Tent.		2					2					1
	Total	3	7	2	4	3	1	3		2			1
Terrorisme, extrémisme et radicalisme	Acc.		1		2	1		1	1			1	
	Tent.												
	Total		1		2	1		1	1			1	
Cyberharcèlement	Acc.	14	54	69	57	49	48	51	56	43	63	54	16
	Tent.												
	Total	14	54	69	57	49	48	51	56	43	63	54	16
Fraude à l'identité	Inc.	1											
	Acc.	6	19	30	41	28	19	19	18	31	27	30	11
	Tent.	1	1	5	3	3	4	4	3		2		
	Total	8	20	35	44	31	23	23	21	31	29	30	11

STATISTIQUES POLICIERES DE CRIMINALITE

LIEU DE PERPETRATION: ZONE DE POLICE

P FLEURUS/LES BONS VILLERS/PONT-A-CELL

***ANNEXE IV: FAITS ENREGISTRES
NON CRIMINELS***



ZP FLEURUS/LES BONS VILLERS/PONT-A-CELLES

Faits non criminels

Maladies / Décès / Disparition

	2000	2013	2014	2015	2016	2017	2018	2019	2020	2021	2022	2023
Suicide	23	33	33	27	21	25	29	34	35	26	29	12
Personne malade	9	20	16	18	16	12	10	19	15	23	20	6
Décès suspect	1	4	4	3	1	3	2	3	4	6	2	
Décès naturel	6	10	3	3	5	4	1	6	3	3	5	
Disparition (personne disparue)	12	28	21	14	14	9	13	16	10	11	15	5
Accident (sauf roulage)	5	1	4	3	4	7	3	8	9	9	12	2
Cadavre non identifié								1				
Sécurité des travailleurs (accident du travail)												1
Autres	2			1								
Total	58	96	81	69	61	60	58	87	76	78	83	26

Appels

	2000	2013	2014	2015	2016	2017	2018	2019	2020	2021	2022	2023
Alarme	3		1						1		1	
Appels	6	3	4	3	1				4	2	1	1
Total	9	3	5	3	1				5	2	2	1

Problèmes sociaux

	2000	2013	2014	2015	2016	2017	2018	2019	2020	2021	2022	2023
Différends familiaux	94	41	45	55	44	49	51	43	45	38	35	8
Différend (pas de coups)	16	39	52	72	45	54	51	44	43	37	51	8
Affaire civile	6	14	10	16	11	16	17	17	20	13	12	4
Protection de la jeunesse	49	18	15	19	21	14	8	20	15	12	17	5
Non spécifié						1						
Autres	9	2	3	5	3	4	3	1	1	4	3	
Total	174	114	125	167	124	138	130	125	124	104	118	25

Catastrophes



Catastrophes

	2000	2013	2014	2015	2016	2017	2018	2019	2020	2021	2022	2023
Fuite de gaz	1											
Inondation	1	1			1					1		
Dégâts tempête		1	1	1	4	1	1	3				
Total	2	2	1	1	5	1	1	3		1		

Ordre public

	2000	2013	2014	2015	2016	2017	2018	2019	2020	2021	2022	2023
Troubles		4	7	19	18	24	11	6	7	4	6	4
Autres	1											1
Total	1	4	7	19	18	24	11	6	7	4	6	5

Agissements suspects

	2000	2013	2014	2015	2016	2017	2018	2019	2020	2021	2022	2023
	35	67	54	61	41	47	41	29	23	25	17	
Total	35	67	54	61	41	47	41	29	23	25	17	

Objets trouvés

	2000	2013	2014	2015	2016	2017	2018	2019	2020	2021	2022	2023
	3	15	27	22	9	16	15	23	28	17	19	6
Total	3	15	27	22	9	16	15	23	28	17	19	6

Objets perdus

	2000	2013	2014	2015	2016	2017	2018	2019	2020	2021	2022	2023
	138	661	686	715	706	846	873	834	727	717	738	223
Total	138	661	686	715	706	846	873	834	727	717	738	223

Autres non-infractions

	2000	2013	2014	2015	2016	2017	2018	2019	2020	2021	2022	2023
Ordonnance de capture			1						1	1		
Non-respect des conditions				2	3	2	5	9		4	3	4
Procès-verbal d'information	15	95	84	85	77	63	74	88	64	41	40	13
Notification		22	39	42	47	42	27	35	38	31	48	12



Autres non-infractions

	2000	2013	2014	2015	2016	2017	2018	2019	2020	2021	2022	2023
Dégradation involontaire câbles (non-télécom)		1	1	1			1		2	1		
Comportement lié à une radicalisation violente											1	
Demande signalement surveillance électronique											10	4
Fonction de contrôle armes		4	1	2	3	1		6	8	31	35	16
Non spécifié											1	
Autres non infractions	6											
Total	21	122	126	132	130	108	107	138	113	109	138	49