

STATISTIQUES POLICIERES DE CRIMINALITE

LIEU DE PERPETRATION: ZONE DE POLICE

BOTTE DU HAINAUT

2000 - Trimestre 1 2023

Police fédérale - DGRIDRIIBIPOL

STATISTIQUES POLICIERES DE CRIMINALITE

LIEU DE PERPETRATION: ZONE DE POLICE

BOTTE DU HAINAUT

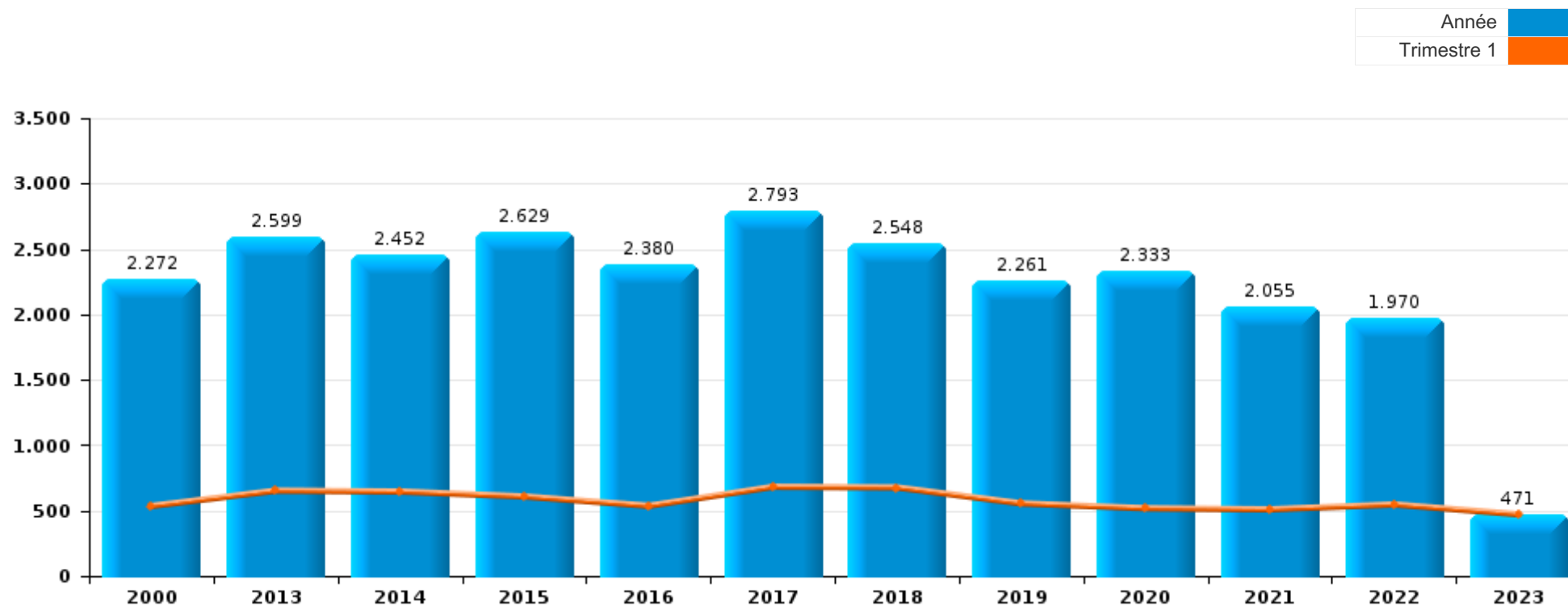
PARTIE I : INFRACTIONS JUDICIAIRES

CRIMINALITE ENREGISTREE COMMISE AU NIVEAU DE LA ZONE DE POLICE



BOTTE DU HAINAUT

	2000	2013	2014	2015	2016	2017	2018	2019	2020	2021	2022	2023
Nombre total des délits	2.272	2.599	2.452	2.629	2.380	2.793	2.548	2.261	2.333	2.055	1.970	471



FPF/DGR/DRI/BIPOL - Statistiques policières de criminalité (date de clôture: 22/09/2023)

Les données pour les années 2001 jusqu'à 2012 ne sont plus publiées mais restent disponibles sur demande auprès du service BIPOL.

Les données pour 2023 ne concernent que le 1er trimestre.



BOTTE DU HAINAUT

	2000	2013	2014	2015	2016	2017	2018	2019	2020	2021	2022	2023
Vol et extorsion	838	1.029	932	882	827	877	821	577	431	341	431	114
Infr. contre l'intégrité physique	196	302	317	362	349	382	364	333	264	340	351	44
Dégradation de la propriété	347	289	263	318	268	314	304	230	191	240	207	28
Infr. contre autres valeurs morales et sentiments	54	140	163	193	146	202	179	160	158	208	172	50
Infr. contre la sécurité publique	141	166	186	153	158	186	159	154	125	161	135	40
Fraude	105	85	63	99	107	129	140	129	133	161	151	52
Drogues	136	105	88	84	64	93	97	88	52	38	45	5
Criminalité informatique		52	48	66	22	77	58	76	59	112	125	26
Armes et explosifs	21	110	58	79	65	79	47	83	40	40	38	16
Santé publique	1					1			543	70	2	
Registre de population	2	41	32	55	68	81	73	75	50	36	54	12
Infr. contre les mœurs	19	27	40	35	37	64	37	58	66	45	40	17
Protection de la jeunesse	9	30	44	37	39	46	49	47	40	71	55	16
Infr. contre la famille	51	42	41	50	27	41	24	63	21	21	19	8
Environnement	58	28	22	43	18	23	43	35	31	32	28	5
Infr. contre la foi publique	55	30	35	24	25	28	27	18	31	31	25	5
Infr. relative au statut juridique de l'enfant	16	39	35	30	23	26	16	24	24	39	27	8
Infr. contre l'autorité publique	9	17	20	30	27	25	31	27	26	21	21	3
Code pénal social		11	14	11	15	20	24	24	23	16	16	9
Législation sur les étrangers	2	8	8	23	32	27	20	30	6	2	9	4
Ivresse et alcool	8	15	23	31	29	32	1	1		1		1
Contravention Code pénal	97	9	3	6	5	7	4	2		1	2	
Autres lois spéciales	91		1	2	4	3		1	1	2		1
Protection de la personne	1	3	4	4	7	10	5	7	6	9	6	4
Carte d'identité	3	7	8	3	4	6	2	7	2	5	1	
Protection des revenus publics	2				5	9	5	3	4	3		
Infr. contre la liberté individuelle	1	1	1	4	4	1	4	4	1	1	4	
Travail	1	3		2	1	1	4		2	4		1
Exercice illégal de l'autorité publique	3	3	2		1		2	1		1	2	
Pratiques commerciales	2	4		2	1	2				1	2	
Hormones et dopage					1	1	5	1	1	1		
Législation économique	2		1				2	1				
Traite des êtres humains				1				1	1	1	1	1
Sécurité privée	1	1							1		1	
Autres infractions Code pénal		1						1				1
Marchand de sommeil		1					1					
Infr. contre la Sécurité de l'Etat					1							
Sous-total	2.272	2.599	2.452	2.629	2.380	2.793	2.548	2.261	2.333	2.055	1.970	471
Contravention règlement policier local		21	32	12	21	20	59	242	157	219	349	51
Sous-total		21	32	12	21	20	59	242	157	219	349	51
Total	2.272	2.620	2.484	2.641	2.401	2.813	2.607	2.503	2.490	2.274	2.319	522

FPF/DGR/DRI/BIPOL - Statistiques policières de criminalité (date de clôture: 22/09/2023)

Les données pour les années 2001 jusqu'à 2012 ne sont plus publiées mais restent disponibles sur demande auprès du service BIPOL.

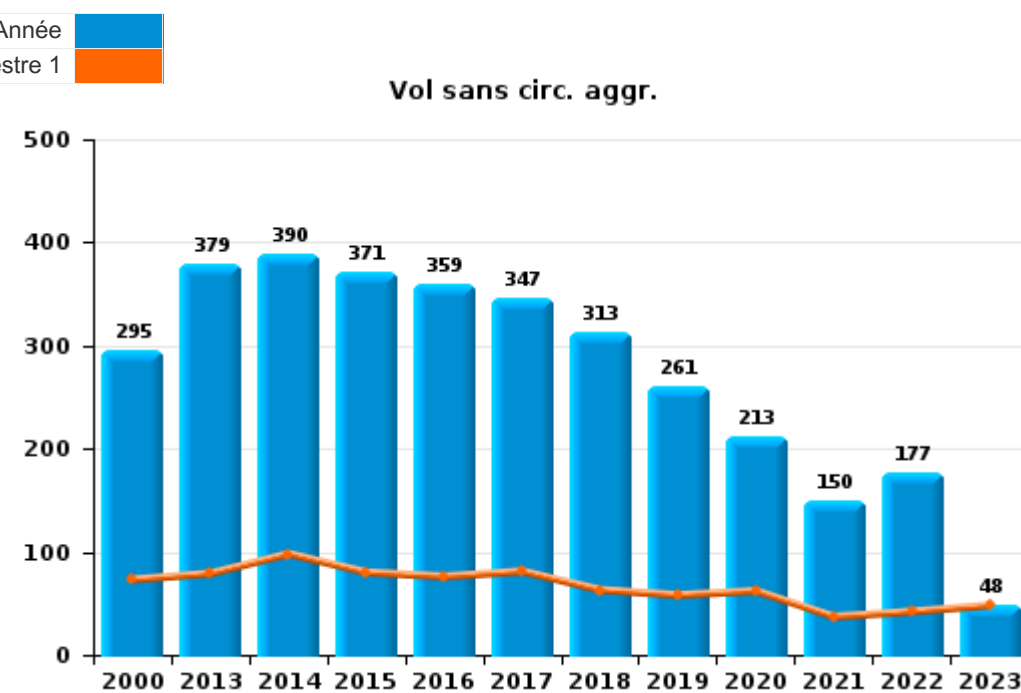
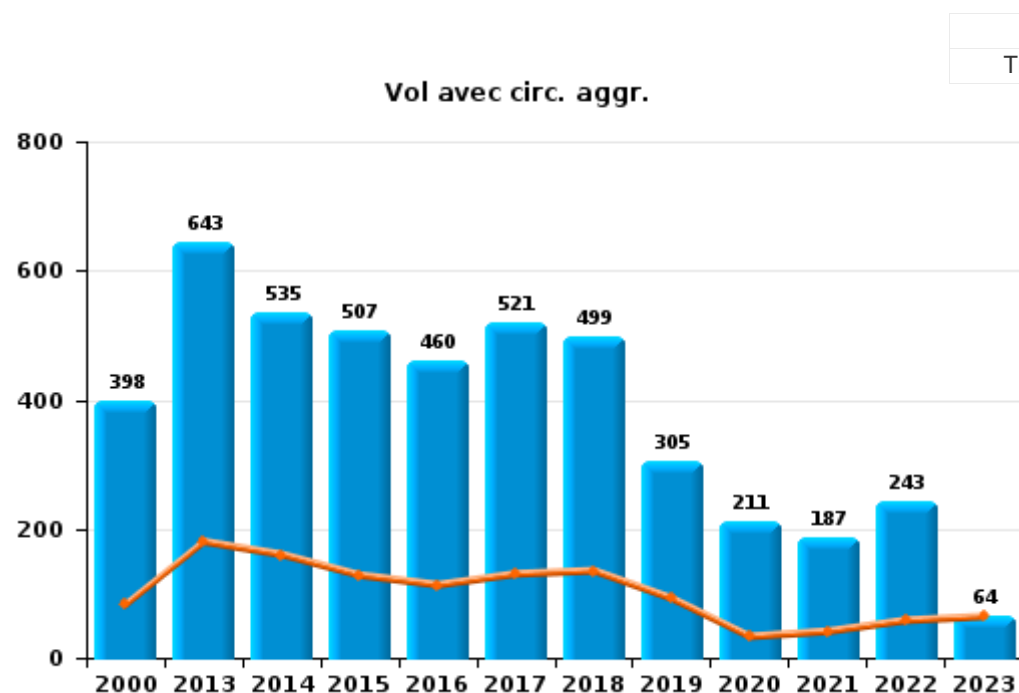
Les données pour 2023 ne concernent que le 1er trimestre.



I.1. Catégorie des infractions : Vol et extorsion (top 5 des infractions au niveau national 2022)

BOTTE DU HAINAUT

	2000	2013	2014	2015	2016	2017	2018	2019	2020	2021	2022	2023
Vol avec circ. aggr.	398	643	535	507	460	521	499	305	211	187	243	64
Vol sans circ. aggr.	295	379	390	371	359	347	313	261	213	150	177	48
Vol non spécifié	143	5	1		2	4	1	5	2	1	6	1
Extorsion		2	6	4	6	5	8	6	5	3	5	1
Autres	2											
Total	838	1.029	932	882	827	877	821	577	431	341	431	114



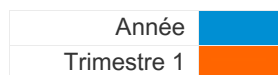
FPF/DGR/DRI/BIPOL - Statistiques policières de criminalité (date de clôture: 22/09/2023)
 Les données pour les années 2001 jusqu'à 2012 ne sont plus publiées mais restent disponibles sur demande auprès du service BIPOL.
 Les données pour 2023 ne concernent que le 1er trimestre.



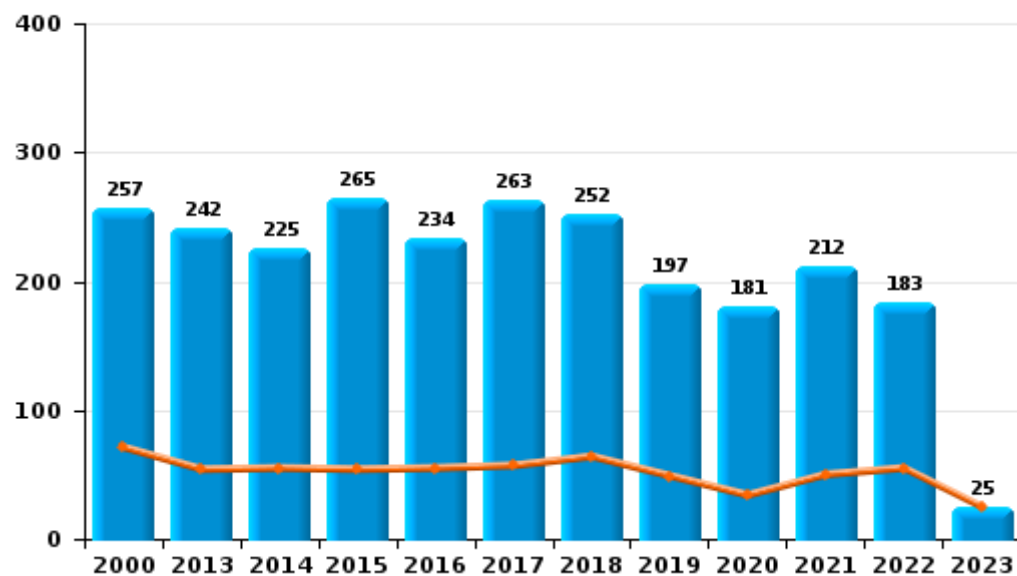
I.2. Catégorie des infractions : Dégradation de la propriété (top 5 des infractions au niveau national 2022)

BOTTE DU HAINAUT

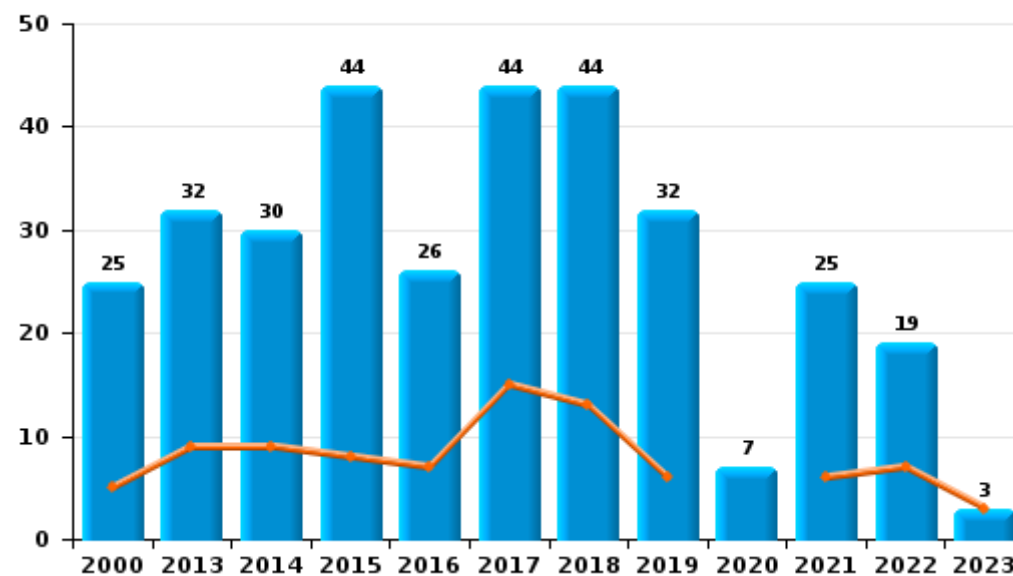
	2000	2013	2014	2015	2016	2017	2018	2019	2020	2021	2022	2023
Vandalisme	257	242	225	265	234	263	252	197	181	212	183	25
Incendie volontaire	15	23	21	29	18	31	33	24	5	22	16	3
Destruction, dénaturation, dégradation	65	15	8	9	7	7	8	1	3	3	5	
Incendie involontaire	10	9	9	15	8	13	11	8	2	3	3	
Destruction par explosion volontaire					1							
Total	347	289	263	318	268	314	304	230	191	240	207	28



Vandalisme



Incendie



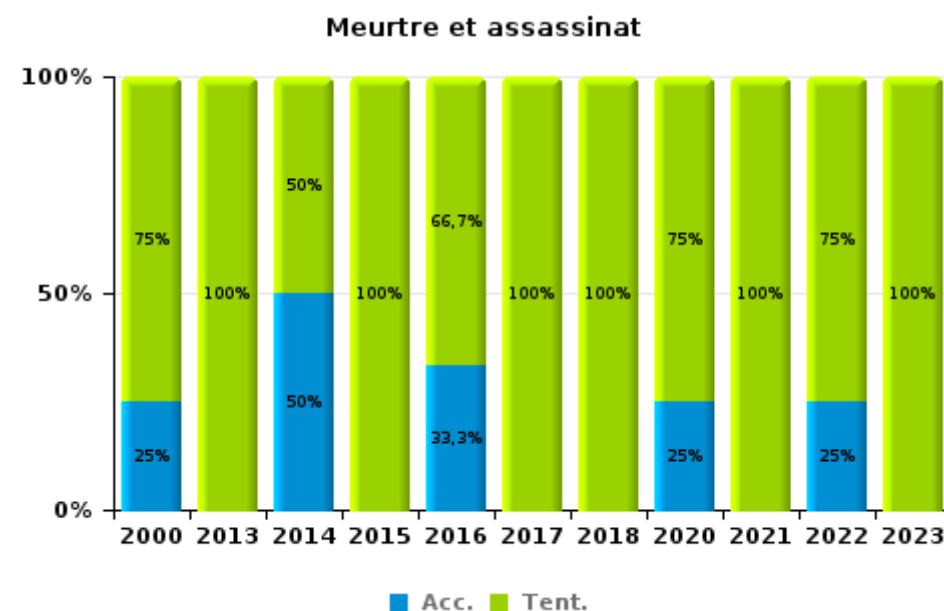
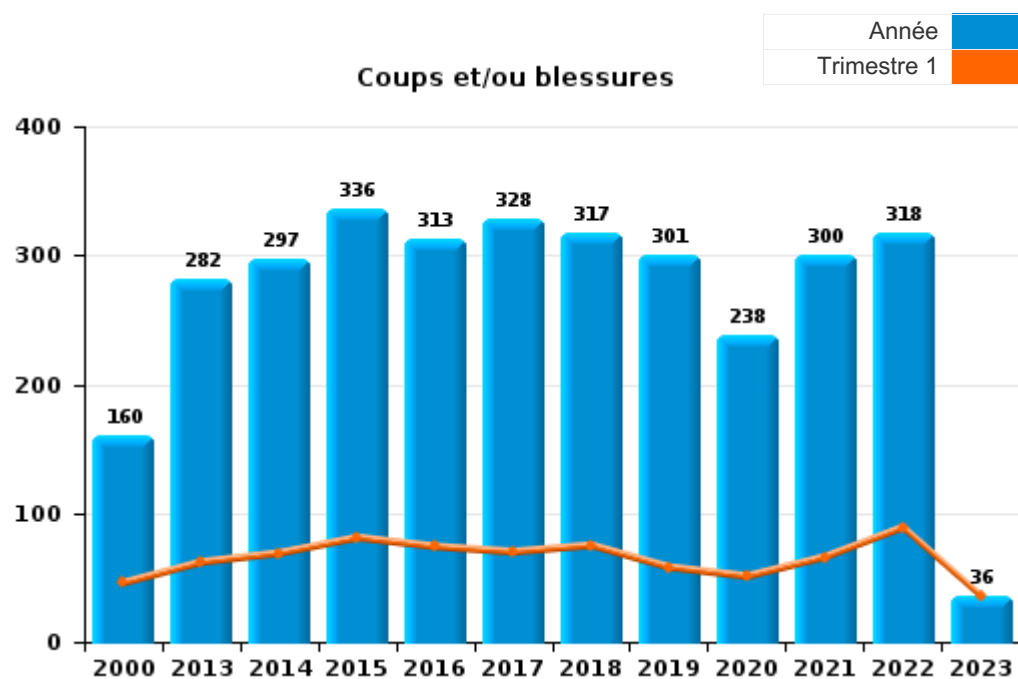
FPF/DGR/DRI/BIPOL - Statistiques policières de criminalité (date de clôture: 22/09/2023)
 Les données pour les années 2001 jusqu'à 2012 ne sont plus publiées mais restent disponibles sur demande auprès du service BIPOL.
 Les données pour 2023 ne concernent que le 1er trimestre.



I.3. Catégorie des infractions : Infr. contre l'intégrité physique (top 5 des infractions au niveau national 2022)

BOTTE DU HAINAUT

	2000	2013	2014	2015	2016	2017	2018	2019	2020	2021	2022	2023
Coups et/ou blessures	160	282	297	336	313	328	317	301	238	300	318	36
Autres	32	19	16	25	33	47	45	32	22	35	29	7
Meurtre et assassinat	4	1	4	1	3	7	2		4	5	4	1
Total	196	302	317	362	349	382	364	333	264	340	351	44



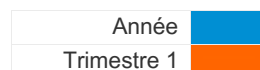
FPF/DGR/DRI/BIPOL - Statistiques policières de criminalité (date de clôture: 22/09/2023)
 Les données pour les années 2001 jusqu'à 2012 ne sont plus publiées mais restent disponibles sur demande auprès du service BIPOL.
 Les données pour 2023 ne concernent que le 1er trimestre.



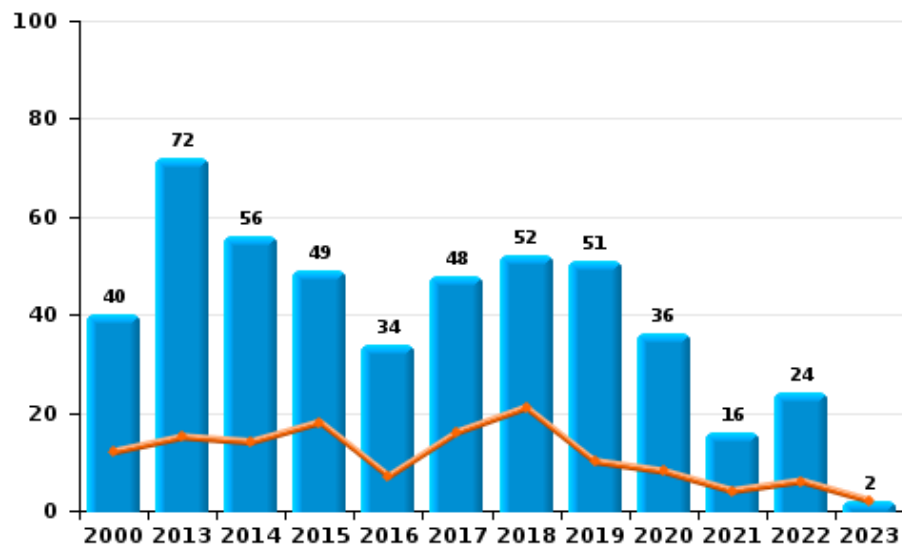
I.4. Catégorie des infractions : Drogues (top 5 des infractions au niveau national 2022)

BOTTE DU HAINAUT

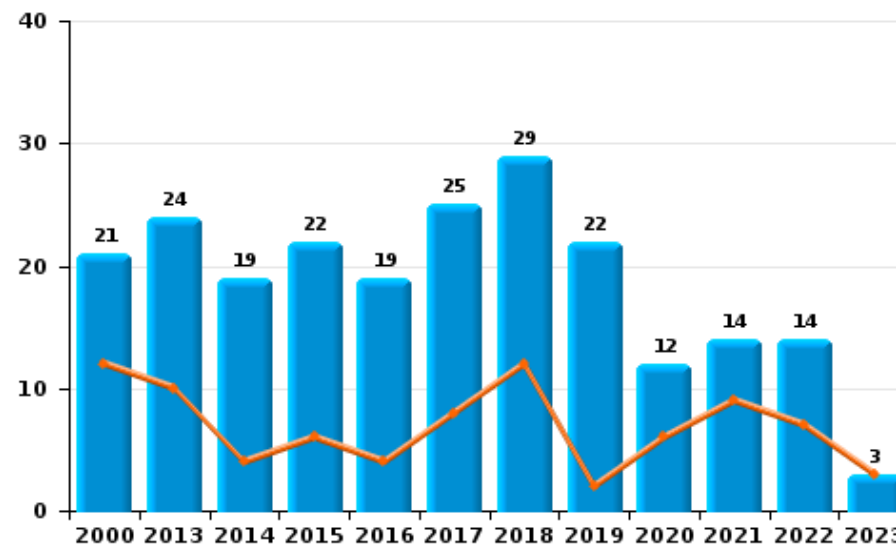
	2000	2013	2014	2015	2016	2017	2018	2019	2020	2021	2022	2023
Détention	40	72	56	49	34	48	52	51	36	16	24	2
Commerce	21	24	19	22	19	25	29	22	12	14	14	3
Usage	63	3	1	1	1	3	2	2	1	2	4	
Autres		3	6	4	6	12	3	2	1	1		
Fabrication	1	2	3	6	4	4	4	3	2	5	1	
Importation et exportation	11	1	3	2		1	7	8			2	
Total	136	105	88	84	64	93	97	88	52	38	45	5



Détention



Commerce





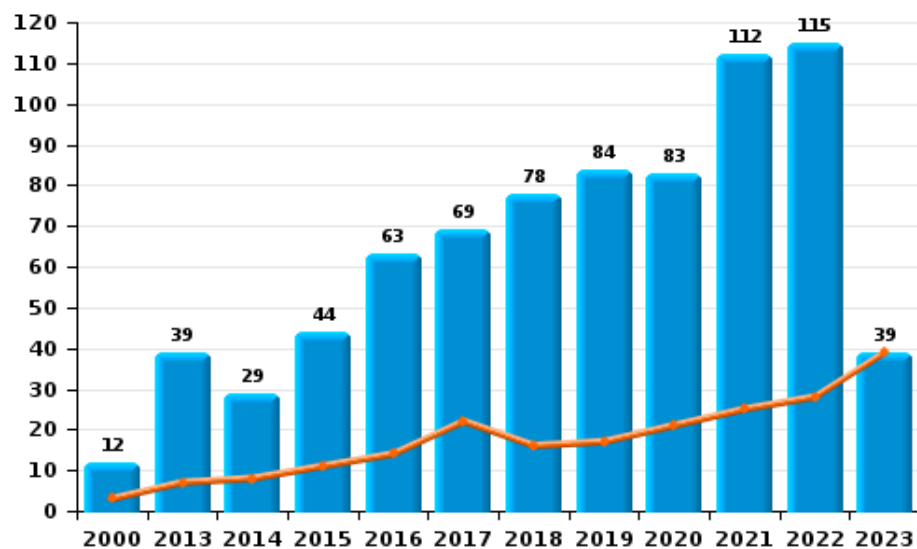
I.5. Catégorie des infractions : Fraude (top 5 des infractions au niveau national 2022)

BOTTE DU HAINAUT

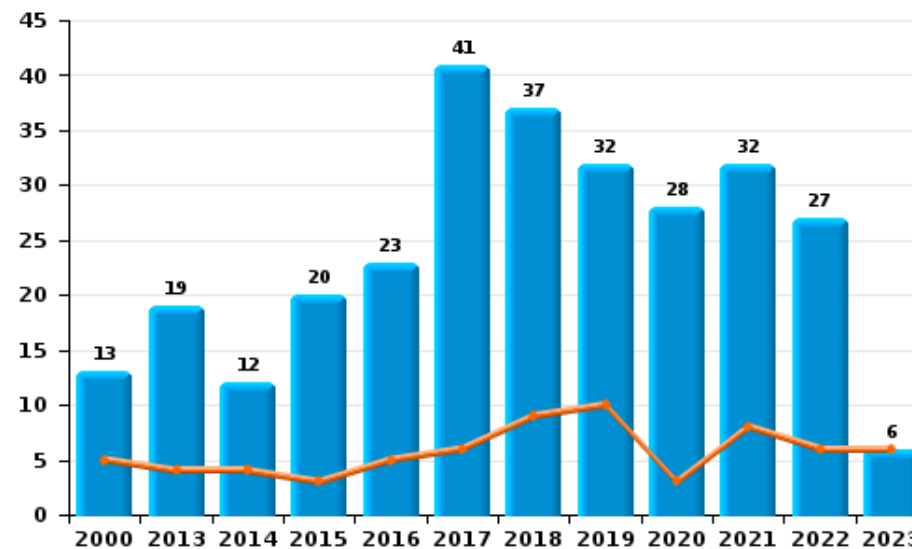
	2000	2013	2014	2015	2016	2017	2018	2019	2020	2021	2022	2023
Abus de confiance et infr. apparentées	13	19	12	20	23	41	37	32	28	32	27	6
Détournement et destruction frauduleuse	40	6	4	10	8	5	10	4	8	5	5	3
Escroquerie	12	39	29	44	63	69	78	84	83	112	115	39
Fraudes: Autres	21	1	4	5	1	2	2	2	10	4	2	3
Grivèlerie	5	15	4	8	7	2	6	3	1	3	1	
Infr. liées à l'insolvabilité		1	1	3								
Recel	14	4	9	9	5	10	7	4	3	5	1	1
Total	105	85	63	99	107	129	140	129	133	161	151	52



Escroquerie



Abus de confiance et infr. apparentée



STATISTIQUES POLICIERES DE CRIMINALITE

LIEU DE PERPETRATION: ZONE DE POLICE

BOTTE DU HAINAUT

PARTIE II : FIGURES CRIMINELLES / PHENOMENES



BOTTE DU HAINAUT

FC Vol moyen de transport

	2000	2013	2014	2015	2016	2017	2018	2019	2020	2021	2022	2023
Vol de voiture	97	43	41	46	23	63	33	35	24	8	13	5
Vol de moto	2	6	4	9	5	5	4	7	3		6	
Carjacking	6		1	3	1	1	1	4	1		1	
Homejacking		1		2			2					
Vol dans les garages			2	1	1	1		4	1	1		
Vol de vélomoteur	13	5	6	8	15	9	3	4	2	3	4	
Vol de vélo	23	26	31	15	19	14	14	1	5	6	14	5

FC Cambriolage

	2000	2013	2014	2015	2016	2017	2018	2019	2020	2021	2022	2023
Cambriolage dans habitation	105	281	228	221	210	227	270	151	106	102	107	31
Cambriolage ds entreprise ou commerce	95	73	56	61	43	40	46	31	7	14	35	6
Cambriolage ds service public ou bâtiment administ	40	33	34	28	22	37	30	28	10	3	11	2
Vol au bélier				1								
Cambriolage dans bâtiment (total)	239	385	318	310	275	304	346	210	123	119	153	39



FC Vol autre

	2000	2013	2014	2015	2016	2017	2018	2019	2020	2021	2022	2023
Vol à main armée	10	9	6	11	10	9	5	5	4	1	4	3
Vol avec violence sans arme	20	13	19	16	21	22	23	14	11	10	19	2
Vol dans ou sur un véhicule	118	102	90	130	106	74	88	71	51	37	51	14
Vol d'armes et explosifs	12	20	9	14	14	10	6	10	5	4	7	1
Arrachage de sac à main		2	1	1			4					
Vol à l'arraché	3	2	4	2	2	2	8	1	2		2	1
Vol à la tire	3	11	4	9	4	11	10	7	5	2	4	
Vol à l'étalage	9	20	14	21	24	19	20	19	22	16	14	7
Vol par ruse	13	6	9	9	4	14	11	11	3	2	7	2
Vol de métaux		21	17	19	15	22	18	27	6	6	8	3
Vol sur les chantiers	16	13	11	5	8	7	8	1	7	2	4	
Home-invasion				2		2					3	1
Vol d'animaux	9	18	11	9	8	9	6	4	7	5	8	1
Vol de cargaison		1					1				1	1

Criminalité ICT

	2000	2013	2014	2015	2016	2017	2018	2019	2020	2021	2022	2023
Fraude de cartes de paiements	3	14	18	19	10	32	21	41	34	36	9	4
Phishing			1	5	1	1	19	8	16	21	7	2
Ransomware											1	
Shouldersurfing				2		1	2	7			1	
Skimming			1					1				



FC Autre

	2000	2013	2014	2015	2016	2017	2018	2019	2020	2021	2022	2023
Violence contre les métiers d'intérêt général		4	13	9	12	7	8	12	5	8	2	1
Viol collectif	1		1			1			2			
Graffiti		6	5	8	4	4	6	7	1	8		
Dégradation de voiture	48	106	110	117	102	114	117	95	86	84	85	13
Rixe au couteau	1	1	2			3	2		1			1

PH Violence intrafamiliale (VIF)

	2000	2013	2014	2015	2016	2017	2018	2019	2020	2021	2022	2023
VIF: physique, dans le couple	12	69	64	90	84	81	76	106	72	96	108	7
VIF: physique, envers des descendants	2	12	9	17	17	16	17	17	18	14	37	3
VIF: physique, envers d'autres membres	40	18	14	25	18	24	21	25	16	24	27	4
VIF: sexuelle, dans le couple				1			1		3	1		
VIF: sexuelle, envers des descendants	2	4	1	1	1	4	4	2	11	5	2	
VIF: sexuelle, envers d'autres membres				1	1				2	1		
VIF: psychique, dans le couple	60	82	78	87	59	86	52	98	56	104	60	21
VIF: psychique, envers des descendants		3	1	1	7	3	5	8	5	16	6	3
VIF: psychique, envers d'autres membres		2	1	9	3	6	3	8	7	9	6	5
VIF: économique, dans le couple	1	5	7	8	6	6	10	6	4	16	12	2
VIF: économique, envers des descendants		2			1	1	1	1	2	1	5	
VIF: économique, envers d'autres membres	9	15	16	14	10	13	12	19	5	9	12	2



PH Hormones et dopage

	2000	2013	2014	2015	2016	2017	2018	2019	2020	2021	2022	2023
Dopage humain	1				1	1	5	1		1		
Engraissement illégal						1			1			

PH Drogues

	2000	2013	2014	2015	2016	2017	2018	2019	2020	2021	2022	2023
Vente de cocaïne		6	7	8	6	4	5	1	3	2	6	
Import-export de cocaïne				1			2					
Production de drogues synthétiques		1										
Import-export de drogues synthétiques			1								1	
Vente de drogues synthétiques			1	5	3	1	2	2	1		2	
Production de cannabis (culture)		1	2	1	3	3	1	2		4	1	
Vente de cannabis en grande quantité				1			1		1	1	1	
Import-export d'héroïne			1				3					
Vente-traffic d'héroïne		5	7	3	7	10	9	2	2	4	3	

PH Trafic d'armes

	2000	2013	2014	2015	2016	2017	2018	2019	2020	2021	2022	2023
Commerce et production d'arme à feu et mun.			1	2	1	1					1	

PH Traite des êtres humains

	2000	2013	2014	2015	2016	2017	2018	2019	2020	2021	2022	2023
TEH - exploitation économique								1		1		
TEH - exploitation sexuelle				2					1	1	2	2



PH Violence dans l'espace public

	2000	2013	2014	2015	2016	2017	2018	2019	2020	2021	2022	2023
Violence physique (transport public)	2	1	4	6	4	1	3	2	2	2	1	
Violence physique (voie publique)	43	102	122	124	111	114	129	112	72	100	109	14
Violence physique (autre endroit public)	4	2		6	2	2	4	3	4	2	2	
Violence physique (endroit accessible au public)	31	37	36	30	28	32	38	26	22	27	27	4
Violence sexuelle (transport public)		1						1	1		1	
Violence sexuelle (voie publique)	1	4	8	5	2	7	7	5	6	4	3	1
Violence sexuelle (autre endroit public)	1					1		1	1	1		
Violence sexuelle (endroit accessible au public)	2	1	4		5	1	1	6	3	2	6	
Violence psychique (transport public)	1			1	2	2	3	2		1	2	1
Violence psychique (voie publique)	43	86	111	119	85	132	93	100	74	86	93	21
Violence psychique (autre endroit public)	1	4	4	4	10	6	8	8	3	1	8	
Violence psychique (endroit accessible au public)	32	24	22	26	13	23	21	21	15	20	17	8
Vol à main armée (voie publique)	3	1		3	1	1		2	3		1	
Vol à main armée (autre endroit public)								1				
Vol à main armée (endroit accessible au public)	7	2	2	4	9	3	2	2		1	3	2
Vol avec violence sans arme (voie publique)	8	3	8	5	6	7	10	9	4	3	4	
Vol avec violence sans arme (autre endroit public)			1			1						
Vol avec violence sans arme (endr. acces. au pub.)	4	3	4	3	2	5	3	2	1	1	6	



PH Autre

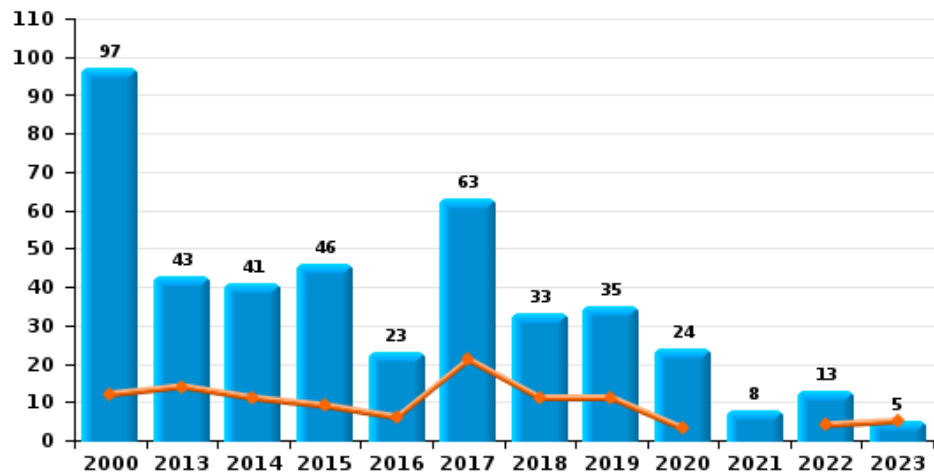
	2000	2013	2014	2015	2016	2017	2018	2019	2020	2021	2022	2023
Faux policiers			2		1	1	1	1			1	
Terrorisme, extrémisme et radicalisme					2				2			
Cyberharcèlement	2	12	41	20	27	41	70	60	45	71	48	12
Fraude à l'identité	2	7	12	10	9	9	8	11	17	21	20	5



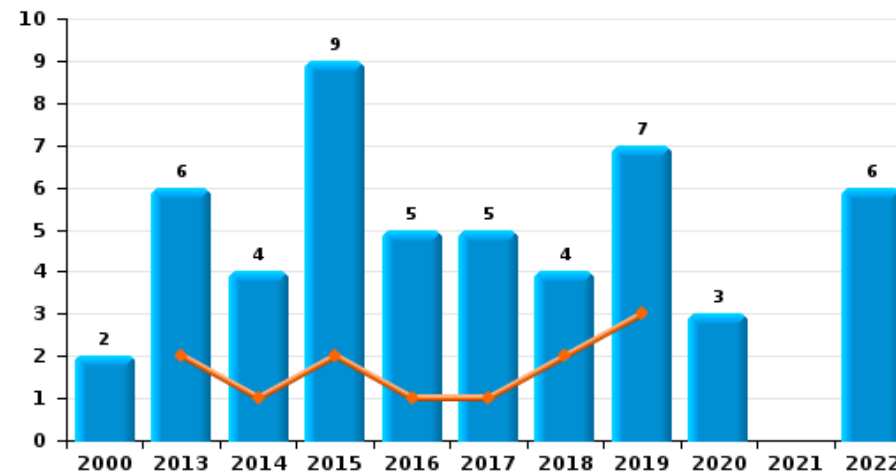
BOTTE DU HAINAUT



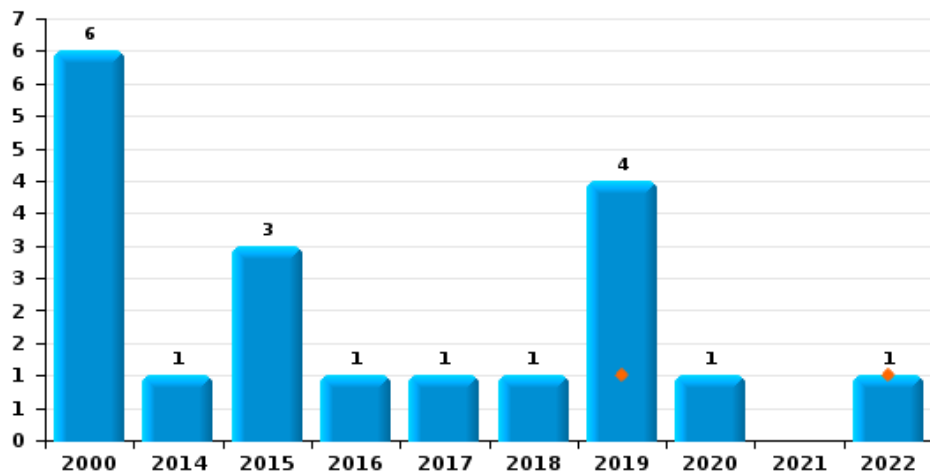
Vol de voiture



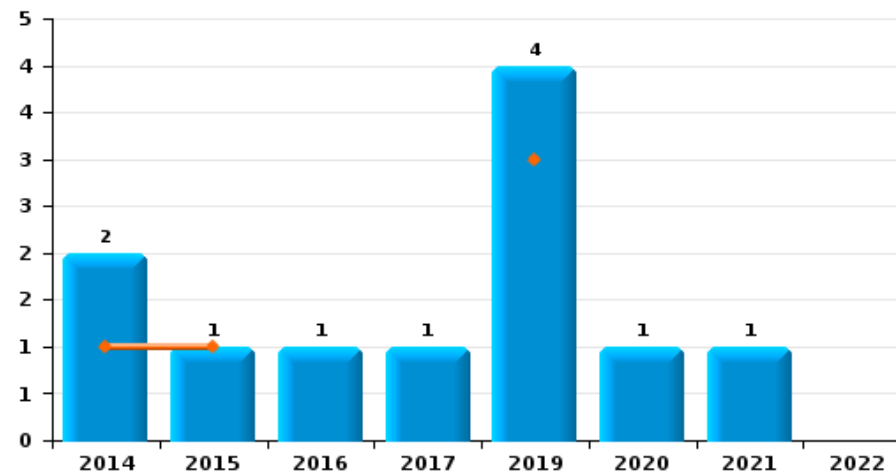
Vol de moto



Carjacking



Vol dans les garages

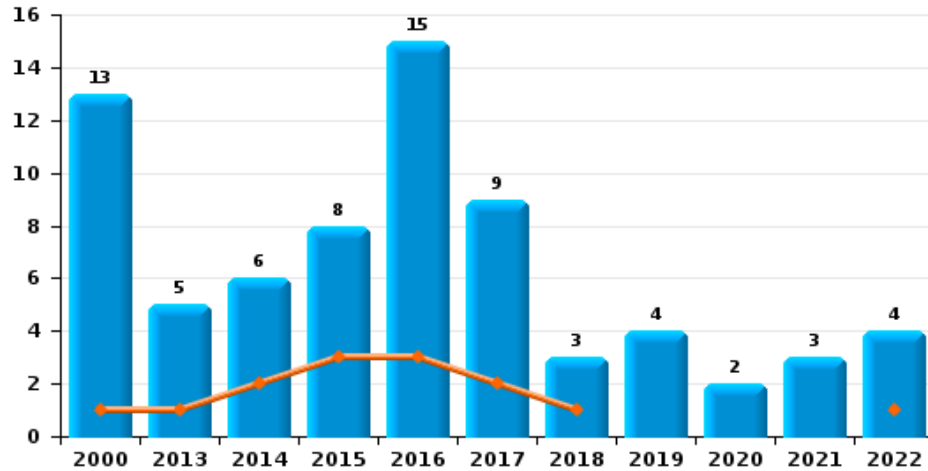




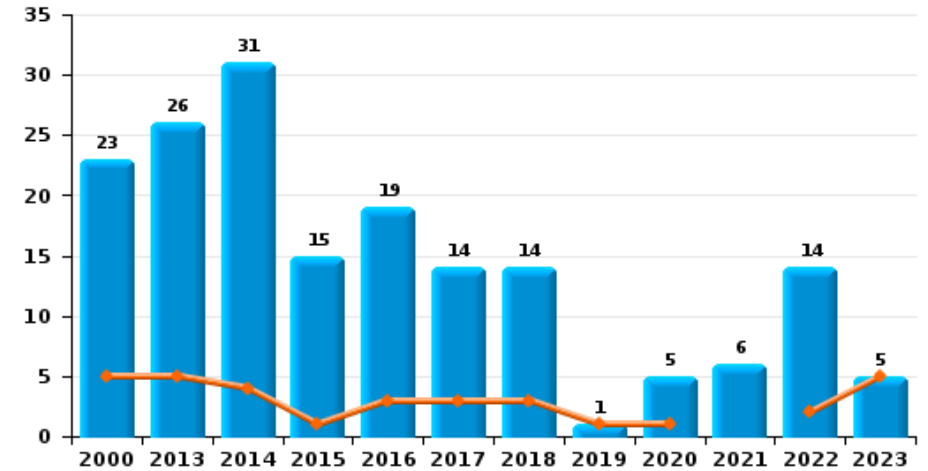
BOTTE DU HAINAUT

Année	■
Trimestre 1	■

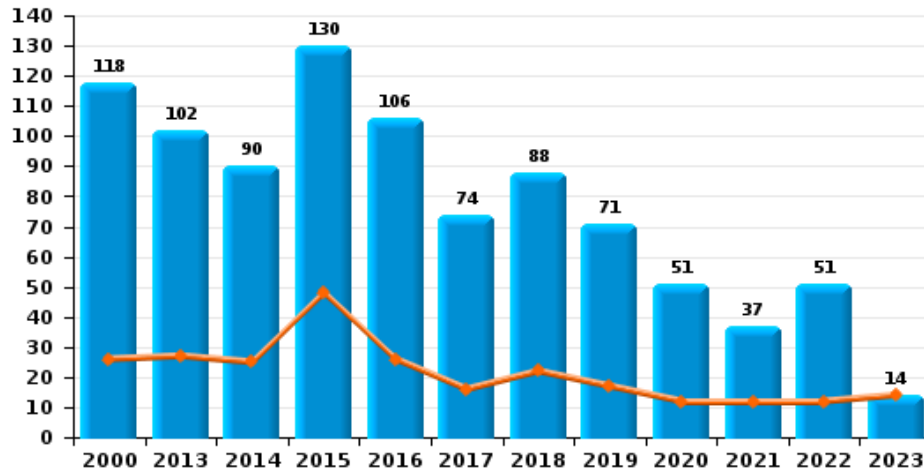
Vol de vélomoteur



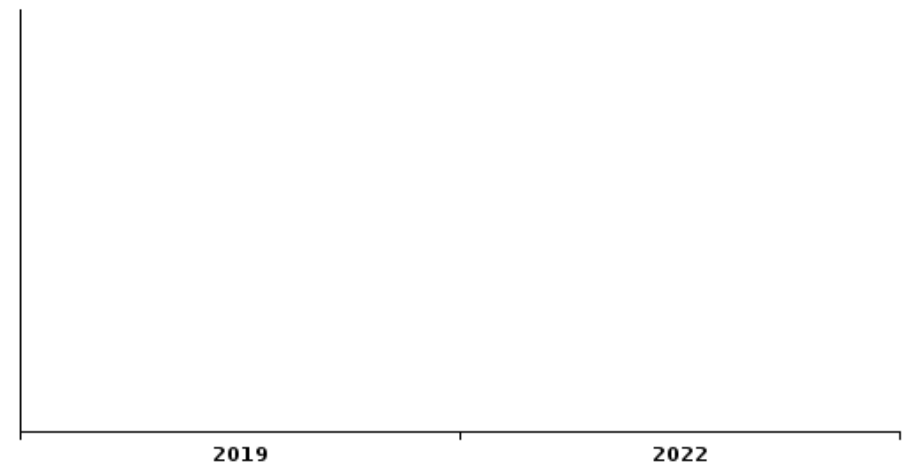
Vol de vélo



Vol dans ou sur un véhicule



Sacjacking dans une voiture

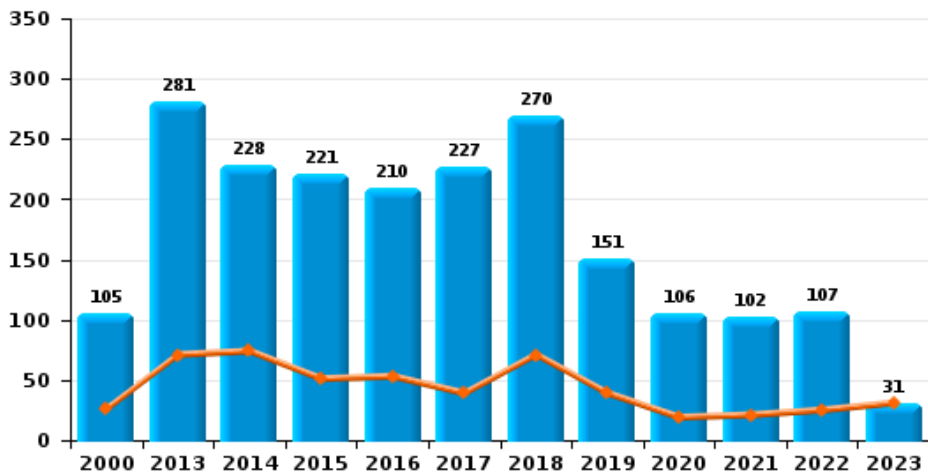




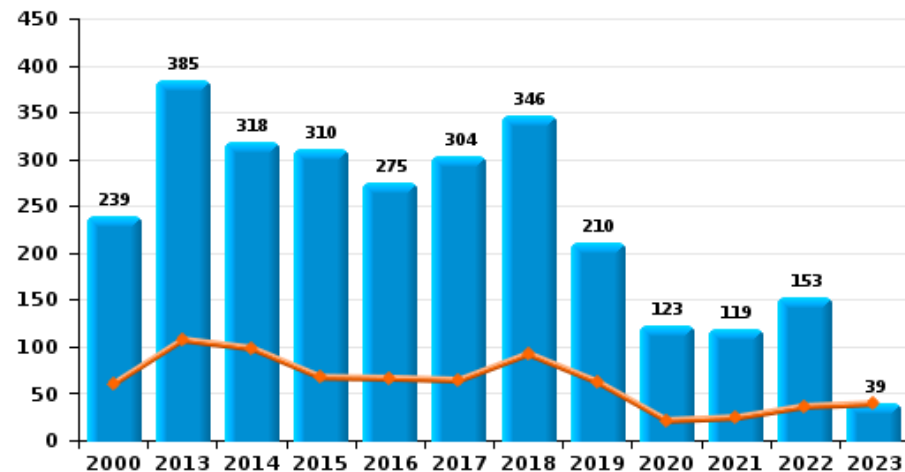
BOTTE DU HAINAUT



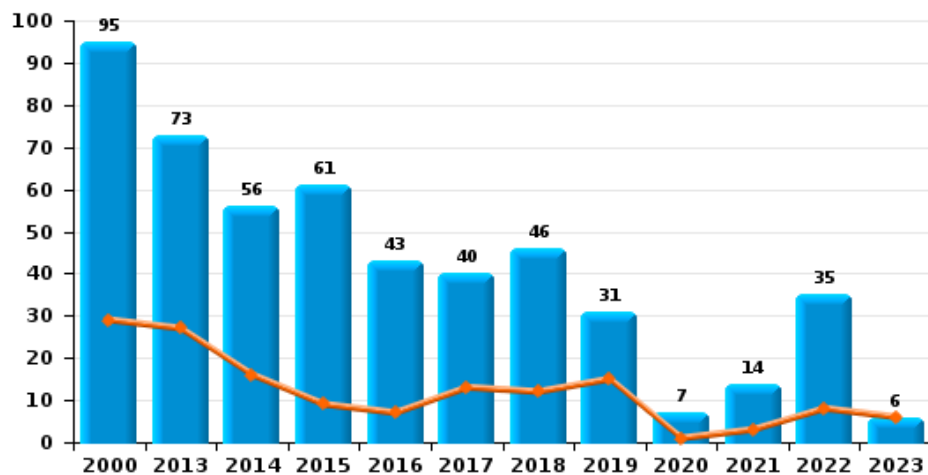
Cambriolage dans habitation



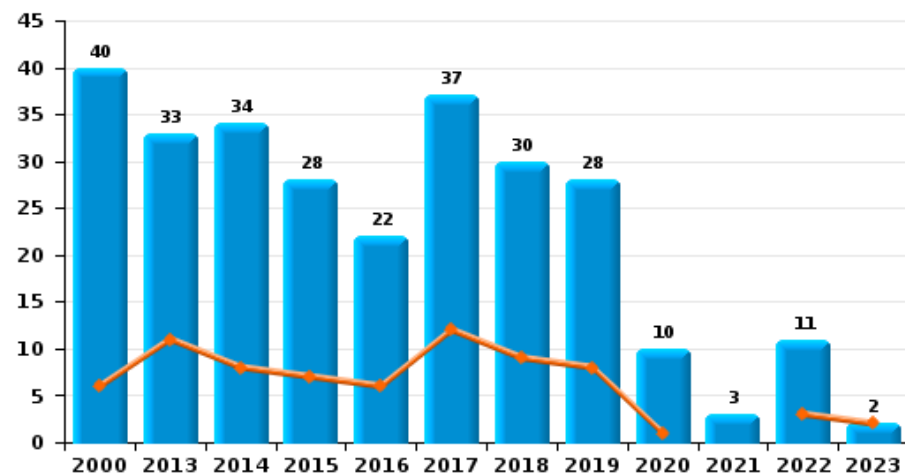
Cambriolage dans bâtiment (total)



Cambriolage ds entreprise ou commerce



Cambriolage ds service public ou bâtiment administ

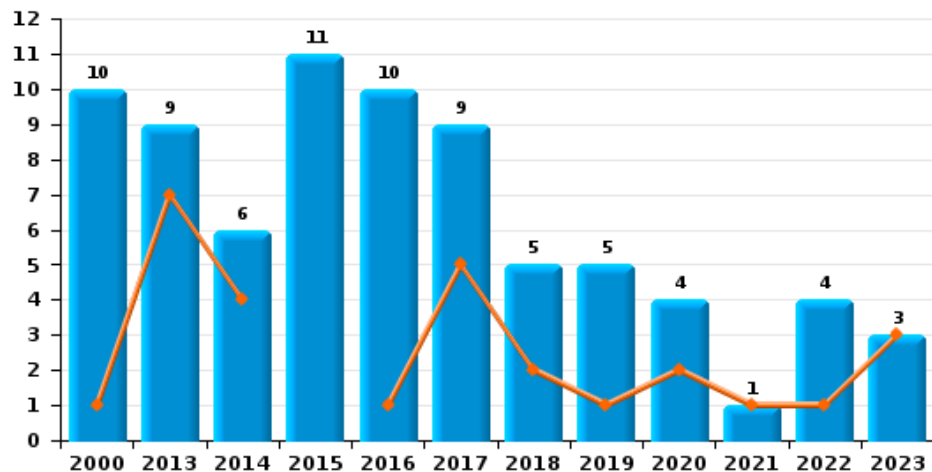




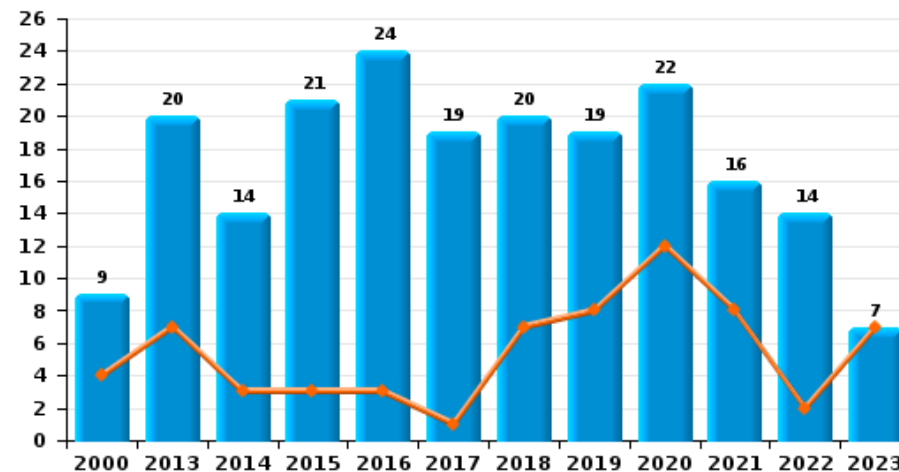
BOTTE DU HAINAUT

Année ■
Trimestre 1 ■

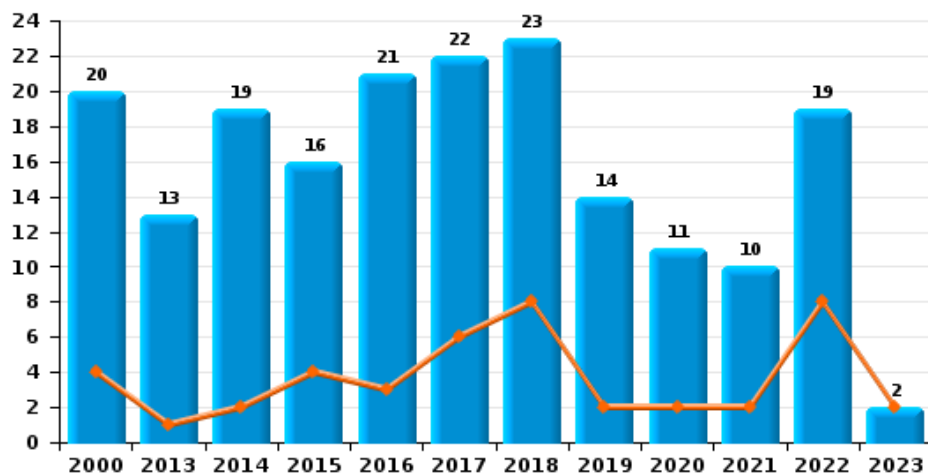
Vol à main armée



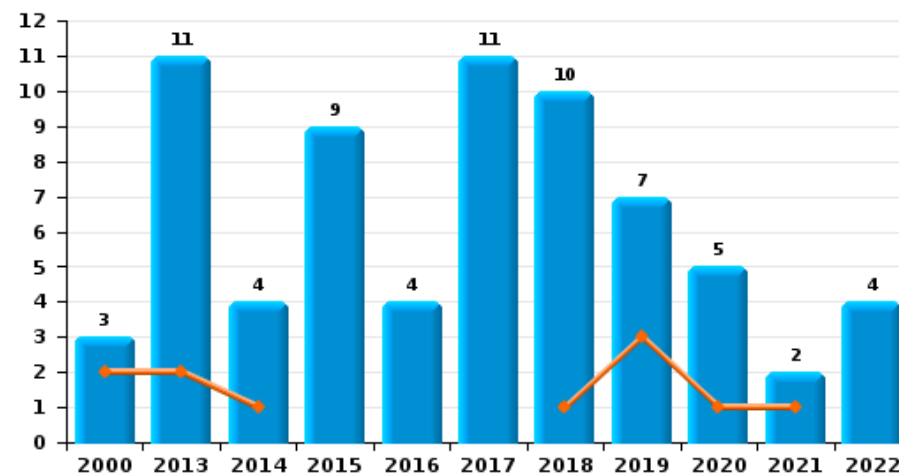
Vol à l'étalage



Vol avec violence sans arme

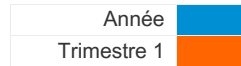


Vol à la tire

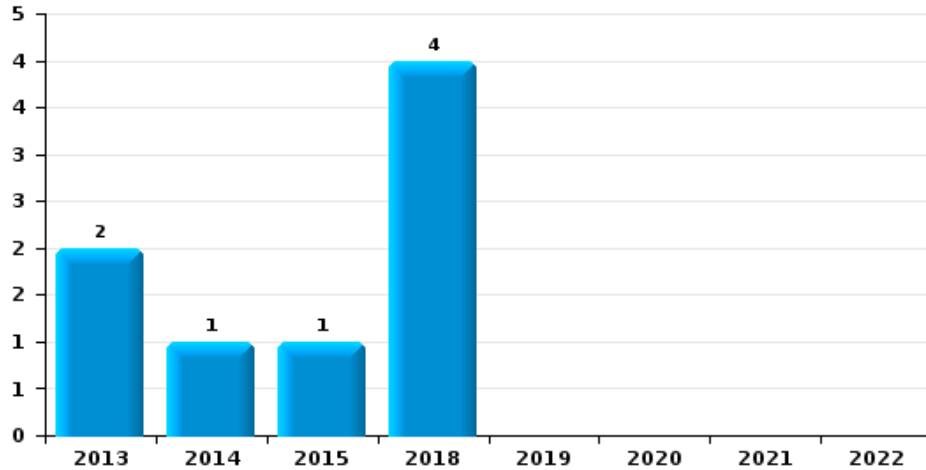




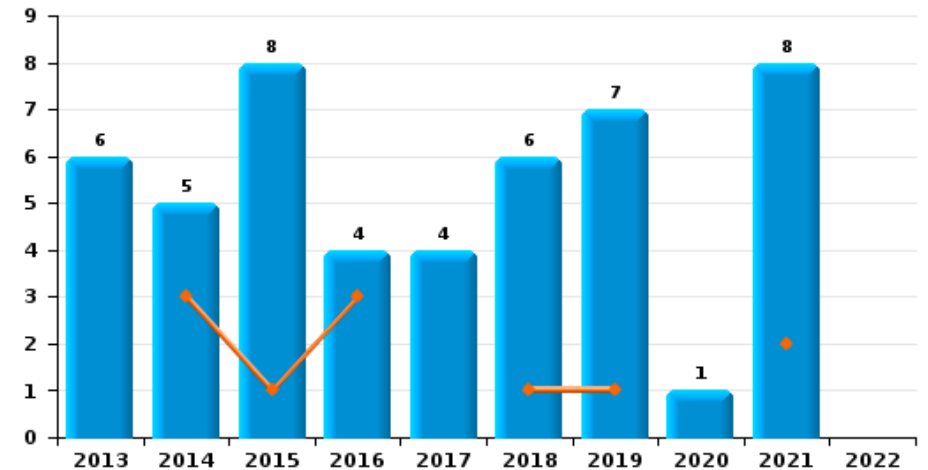
BOTTE DU HAINAUT



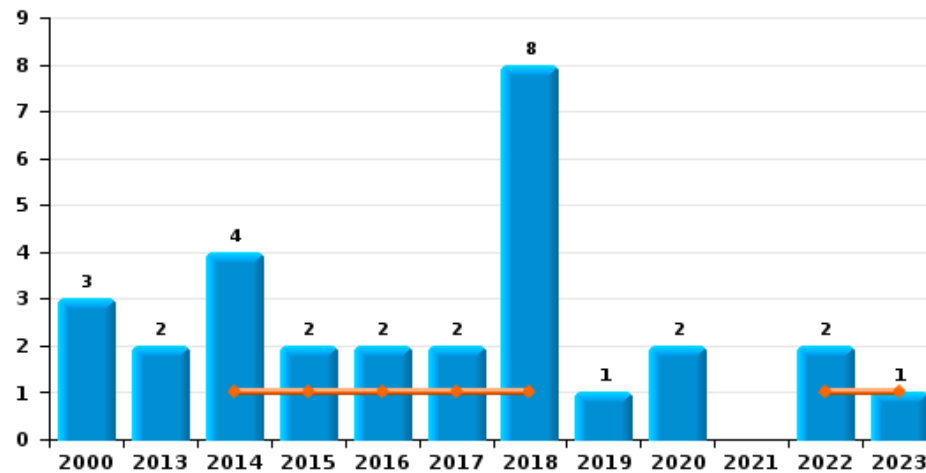
Arrachage de sac à main



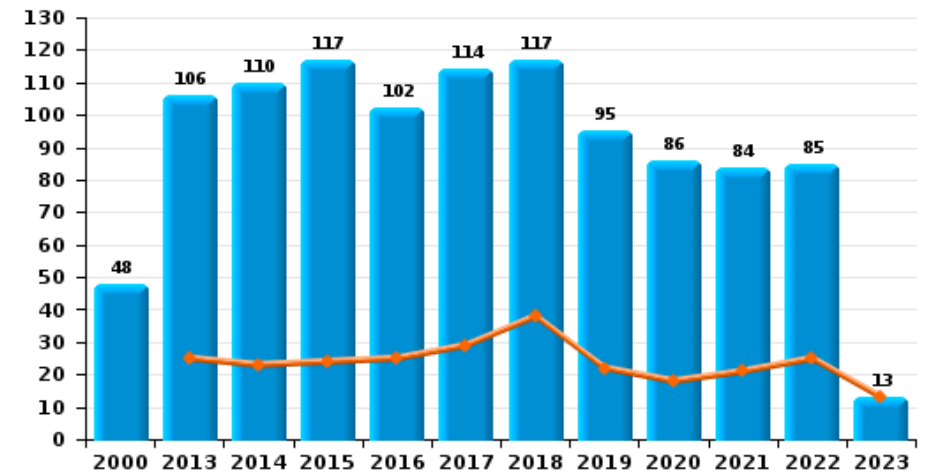
Graffiti



Vol à l'arraché



Dégradation de voiture





BOTTE DU HAINAUT

FC Vol moyen de transport

		2000	2013	2014	2015	2016	2017	2018	2019	2020	2021	2022	2023
Vol de voiture	Trim 1	12	14	11	9	6	21	11	11	3		4	5
	Trim 2	24	9	13	14	6	18	4	5	3	1	3	
	Trim 3	41	14	12	15	6	12	11	10	14	5	3	
	Trim 4	20	6	5	8	5	12	7	9	4	2	3	
	Total	97	43	41	46	23	63	33	35	24	8	13	5
Vol de moto	Trim 1		2	1	2	1	1	2	3				
	Trim 2		2		3	1	1	1	1	1		3	
	Trim 3	1	1	2	3		2	1		2		2	
	Trim 4	1	1	1	1	3	1		3			1	
	Total	2	6	4	9	5	5	4	7	3		6	
Carjacking	Trim 1								1			1	
	Trim 2				1								
	Trim 3	5		1			1	1		1			
	Trim 4	1			3				3				
	Total	6		1	3	1	1	1	4	1		1	
Homejacking	Trim 1		1										
	Trim 2				1								
	Trim 3						2						
	Trim 4				1								
	Total		1		2			2					
Vol dans les garages	Trim 1			1	1				3				
	Trim 2			1		1	1			1			
	Trim 3								1		1		
	Trim 4												
	Total			2	1	1	1		4	1	1		



FC Vol moyen de transport

		2000	2013	2014	2015	2016	2017	2018	2019	2020	2021	2022	2023
Vol de vélomoteur	Trim 1	1	1	2	3	3	2	1				1	
	Trim 2	4	1	4	1	3		1	2	1	1	1	
	Trim 3	3	1		3	5	3		2			2	
	Trim 4	5	2		1	4	4	1		1	2		
	Total	13	5	6	8	15	9	3	4	2	3	4	
Vol de vélo	Trim 1	5	5	4	1	3	3	3	1	1		2	5
	Trim 2	3	7	8	5	7	5	4		3	2	3	
	Trim 3	12	9	12	9	6	4	5			2	5	
	Trim 4	3	5	7		3	2	2		1	2	4	
	Total	23	26	31	15	19	14	14	1	5	6	14	5



FC Cambriolage

		2000	2013	2014	2015	2016	2017	2018	2019	2020	2021	2022	2023
Cambriolage dans habitation	Trim 1	26	71	74	51	53	39	71	39	19	21	25	31
	Trim 2	22	76	55	47	51	68	72	25	36	24	16	
	Trim 3	24	63	45	76	66	72	65	43	33	25	29	
	Trim 4	33	71	54	47	40	48	62	44	18	32	37	
	Total	105	281	228	221	210	227	270	151	106	102	107	31
Cambriolage ds entreprise ou commerce	Trim 1	29	27	16	9	7	13	12	15	1	3	8	6
	Trim 2	18	15	13	18	12	11	9	5		3	7	
	Trim 3	23	20	18	18	15	9	8	6	2	3	9	
	Trim 4	25	11	9	16	9	7	17	5	4	5	11	
	Total	95	73	56	61	43	40	46	31	7	14	35	6
Cambriolage ds service public ou bâtiment administ	Trim 1	6	11	8	7	6	12	9	8	1		3	2
	Trim 2	15	9	7	9	5	9	7	7	2	1	2	
	Trim 3	14	5	11	5	7	6	2	10	2		4	
	Trim 4	5	8	8	7	4	10	12	3	5	2	2	
	Total	40	33	34	28	22	37	30	28	10	3	11	2
Vol au bélier	Trim 3				1								
Total				1									
Cambriolage dans bâtiment (total)	Trim 1	60	107	98	67	66	64	92	62	21	24	36	39
	Trim 2	55	100	75	74	68	88	88	37	38	28	25	
	Trim 3	61	88	74	99	88	87	75	59	37	28	42	
	Trim 4	63	90	71	70	53	65	91	52	27	39	50	
	Total	239	385	318	310	275	304	346	210	123	119	153	39



FC Vol autre

		2000	2013	2014	2015	2016	2017	2018	2019	2020	2021	2022	2023
Vol à main armée	Trim 1	1	7	4		1	5	2	1	2	1	1	3
	Trim 2		1	1	1	2	1	1					
	Trim 3	7		1	5	3		1	1	1		1	
	Trim 4	2	1		5	4	3	1	3	1		2	
	Total	10	9	6	11	10	9	5	5	4	1	4	3
Vol avec violence sans arme	Trim 1	4	1	2	4	3	6	8	2	2	2	8	2
	Trim 2	4	5	7	3	10	6	4	3		2	4	
	Trim 3	9	5	5	3	5	6	8	2	5	4	4	
	Trim 4	3	2	5	6	3	4	3	7	4	2	3	
	Total	20	13	19	16	21	22	23	14	11	10	19	2
Vol dans ou sur un véhicule	Trim 1	26	27	25	48	26	16	22	17	12	12	12	14
	Trim 2	30	12	17	41	21	11	24	10	18	6	11	
	Trim 3	38	31	24	27	41	29	23	30	16	5	13	
	Trim 4	24	32	24	14	18	18	19	14	5	14	15	
	Total	118	102	90	130	106	74	88	71	51	37	51	14
Vol d'armes et explosifs	Trim 1	4	5	3	3	2	2		2	1	2	1	1
	Trim 2	3	4	1	1	1	2	3	2	4	2		
	Trim 3	1	6	3	6	10	3	1	3			4	
	Trim 4	4	5	2	4	1	3	2	3			2	
	Total	12	20	9	14	14	10	6	10	5	4	7	1
Arrachage de sac à main	Trim 2			1				3					
	Trim 3		1		1								
	Trim 4		1					1					
	Total		2	1	1			4					



FC Vol autre

		2000	2013	2014	2015	2016	2017	2018	2019	2020	2021	2022	2023
Vol à l'arraché	Trim 1			1	1	1	1	1				1	1
	Trim 2	1		2				3					
	Trim 3	1	1		1	1	1	3		1		1	
	Trim 4	1	1	1				1	1	1			
Total		3	2	4	2	2	2	8	1	2		2	1
Vol à la tire	Trim 1	2	2	1				1	3	1	1		
	Trim 2		2		3		4	3	2	2	1	4	
	Trim 3	1	2	1	3	1	6	1		2			
	Trim 4		5	2	3	3	1	5	2				
Total		3	11	4	9	4	11	10	7	5	2	4	
Vol à l'étalage	Trim 1	4	7	3	3	3	1	7	8	12	8	2	7
	Trim 2		6	1	10	5	3	8	4		5	5	
	Trim 3	2	5	3	4	9	5			6	2	2	
	Trim 4	3	2	7	4	7	10	5	7	4	1	5	
Total		9	20	14	21	24	19	20	19	22	16	14	7
Vol par ruse	Trim 1	1	2	5	1	2	2	4	4		1	3	2
	Trim 2	3	2		3		5	2	1	1			
	Trim 3	7	2	2	3	2	2	1	3		1	3	
	Trim 4	2		2	2		5	4	3	2		1	
Total		13	6	9	9	4	14	11	11	3	2	7	2
Vol de métaux	Trim 1		9	7	8	1	1	5	8			3	3
	Trim 2		5	5	5	4	4	5	4	1	3	2	
	Trim 3		2	3	2	5	8	3	9	2	3	2	
	Trim 4		5	2	4	5	9	5	6	3		1	
Total			21	17	19	15	22	18	27	6	6	8	3



FC Vol autre

		2000	2013	2014	2015	2016	2017	2018	2019	2020	2021	2022	2023
Vol sur les chantiers	Trim 1	1	4	5	1	2	3	1	1	3	1	1	
	Trim 2	3	4	3	2	3		2		3	1		
	Trim 3	5	4		1		3	4		1		1	
	Trim 4	7	1	3	1	3	1	1				2	
	Total	16	13	11	5	8	7	8	1	7	2	4	
Home-invasion	Trim 1				1								1
	Trim 2						1						
	Trim 3											2	
	Trim 4			1		1						1	
	Total				2		2					3	
Vol d'animaux	Trim 1	3	1	1	2	2	3	1	2	1		2	1
	Trim 2		4	3	4	1		1	1	3	2		
	Trim 3	5	8	2		4	4	2	1	3	2	2	
	Trim 4	1	5	5	3	1	2	2			1	4	
	Total	9	18	11	9	8	9	6	4	7	5	8	
Vol de cargaison	Trim 1												1
	Trim 3		1					1					
	Trim 4											1	
	Total		1					1				1	1



Criminalité ICT

		2000	2013	2014	2015	2016	2017	2018	2019	2020	2021	2022	2023
Fraude de cartes de paiements	Trim 1	1	9	5	5	2	7	9	7	3	17	4	4
	Trim 2	1	1	3	1	3	14	7	5	12	11	1	
	Trim 3	1	4	8	6		5	3	20	11	7	3	
	Trim 4			2	7	5	6	2	9	8	1	1	
Total		3	14	18	19	10	32	21	41	34	36	9	4
Phishing	Trim 1			1	3			3	3	1	12	5	2
	Trim 2				1			13	2	3	7	1	
	Trim 3							1	1	4			
	Trim 4				1	1	1	2	2	8	2	1	
Total				1	5	1	1	19	8	16	21	7	2
Ransomware	Trim 1											1	
	Total											1	
Shouldersurfing	Trim 1								6				
	Trim 3							1	1			1	
	Trim 4				2		1	1					
Total					2		1	2	7			1	
Skimming	Trim 3			1									
	Trim 4								1				
Total				1					1				



FC Autre

		2000	2013	2014	2015	2016	2017	2018	2019	2020	2021	2022	2023
Violence contre les métiers d'intérêt général	Trim 1			2	2	2	3	2	3	1	2	1	1
	Trim 2		1	6	2	9	3	3	3	1	2		
	Trim 3		1	3	1	1	1	1	2		3	1	
	Trim 4		2	2	4			2	4	3	1		
Total			4	13	9	12	7	8	12	5	8	2	1
Viol collectif	Trim 1			1									
	Trim 3	1					1			1			
	Trim 4									1			
Total		1		1			1			2			
Graffiti	Trim 1			3	1	3		1	1		2		
	Trim 2		2	2	4		2	1			2		
	Trim 3		2		2			1	3		3		
	Trim 4		2		1	1	2	3	3	1	1		
Total			6	5	8	4	4	6	7	1	8		
Dégradation de voiture	Trim 1		25	23	24	25	29	38	22	18	21	25	13
	Trim 2	6	25	30	33	25	29	21	25	14	22	22	
	Trim 3	24	29	34	37	31	29	25	22	34	25	14	
	Trim 4	18	27	23	23	21	27	33	26	20	16	24	
Total		48	106	110	117	102	114	117	95	86	84	85	13
Rixe au couteau	Trim 1	1	1	1				1					1
	Trim 2						2			1			
	Trim 3			1			1	1					
Total		1	1	2			3	2		1			1



PH Violence intrafamiliale (VIF)

		2000	2013	2014	2015	2016	2017	2018	2019	2020	2021	2022	2023
VIF: physique, dans le couple	Trim 1	5	18	17	28	21	12	19	18	14	18	34	7
	Trim 2	3	15	15	24	24	23	25	28	18	22	24	
	Trim 3	2	17	18	20	26	21	21	25	25	32	26	
	Trim 4	2	19	14	18	13	25	11	35	15	24	24	
	Total	12	69	64	90	84	81	76	106	72	96	108	7
VIF: physique, envers des descendants	Trim 1	1	3	2	5	3	2	6	4	4	4	12	3
	Trim 2			1	5	8	5	4	4	4	3	6	
	Trim 3	1	5	2	6	2	2	2		7	6	9	
	Trim 4		4	4	1	4	7	5	9	3	1	10	
	Total	2	12	9	17	17	16	17	17	18	14	37	3
VIF: physique, envers d'autres membres	Trim 1	11	6	1	6	4	6	6	6	5	5	11	4
	Trim 2	17	5	9	11	8	5	5	5	3	6	6	
	Trim 3	8	2	2	5	3	6	7	11	4	8	2	
	Trim 4	4	5	2	3	3	7	3	3	4	5	8	
	Total	40	18	14	25	18	24	21	25	16	24	27	4
VIF: sexuelle, dans le couple	Trim 2									2			
	Trim 3							1			1		
	Trim 4			1						1			
	Total			1				1		3	1		
VIF: sexuelle, envers des descendants	Trim 1		1					2	1			1	
	Trim 2	1	2		1	1	1	1		2	3	1	
	Trim 3	1	1				2		1	7			
	Trim 4			1			1	1		2	2		
	Total	2	4	1	1	1	4	4	2	11	5	2	



PH Violence intrafamiliale (VIF)

		2000	2013	2014	2015	2016	2017	2018	2019	2020	2021	2022	2023
VIF: sexuelle, envers d'autres membres	Trim 1										1		
	Trim 3									1			
	Trim 4			1	1					1			
	Total				1	1				2	1		
VIF: psychique, dans le couple	Trim 1	5	27	25	16	11	24	15	27	12	24	13	21
	Trim 2	22	19	17	32	16	19	6	34	8	24	17	
	Trim 3	20	17	15	22	17	21	15	20	23	29	12	
	Trim 4	13	19	21	17	15	22	16	17	13	27	18	
Total	60	82	78	87	59	86	52	98	56	104	60	21	
VIF: psychique, envers des descendants	Trim 1		3			3	1	1		2	2	1	3
	Trim 2					1	1	1		2	5	1	
	Trim 3			1		1		1	4		2	2	
	Trim 4				1	2	1	2	4	1	7	2	
Total		3	1	1	7	3	5	8	5	16	6	3	
VIF: psychique, envers d'autres membres	Trim 1				1	1	2	1	2	3	2	1	5
	Trim 2		1		2			2	1		1	1	
	Trim 3		1	1	3	1			4	1	2	2	
	Trim 4				3	1	4		1	3	4	2	
Total		2	1	9	3	6	3	8	7	9	6	5	
VIF: économique, dans le couple	Trim 1			3	1	1	1	3	1	2	4	8	2
	Trim 2		2	1	3	2	2		2		4		
	Trim 3	1	1	3	2	2	1	7	2	1	7	2	
	Trim 4		2		2	1	2		1	1	1	2	
Total	1	5	7	8	6	6	10	6	4	16	12	2	



PH Violence intrafamiliale (VIF)

		2000	2013	2014	2015	2016	2017	2018	2019	2020	2021	2022	2023
VIF: économique, envers des descendants	Trim 1											3	
	Trim 2								1	1			
	Trim 3		1			1	1	1			1	1	
	Trim 4		1							1		1	
	Total		2			1	1	1	1	2	1	5	
VIF: économique, envers d'autres membres	Trim 1	3	8	5	4	1	4	1	2		1	3	2
	Trim 2	2	2	3	2	3	2	3		2	3	3	
	Trim 3	2	1	4	6	4	3	5	15	1	4	3	
	Trim 4	2	4	4	2	2	4	3	2	2	1	3	
	Total	9	15	16	14	10	13	12	19	5	9	12	2



PH Hormones et dopage

		2000	2013	2014	2015	2016	2017	2018	2019	2020	2021	2022	2023
Dopage humain	Trim 1					1		1	1				
	Trim 2	1									1		
	Trim 3						1	4					
	Total	1				1	1	5	1		1		
Engraissement illégal	Trim 1									1			
	Trim 2						1						
	Total						1			1			



PH Drogues

		2000	2013	2014	2015	2016	2017	2018	2019	2020	2021	2022	2023
Vente de cocaïne	Trim 1		3	2	3	2	2	3		1	1	5	
	Trim 2		1	2		2				1		1	
	Trim 3		1	2	3	1		2	1				
	Trim 4		1	1	2	1	2			1	1		
Total			6	7	8	6	4	5	1	3	2	6	
Import-export de cocaïne	Trim 1							2					
	Trim 4				1								
Total					1			2					
Production de drogues synthétiques	Trim 2		1										
Total			1										
Import-export de drogues synthétiques	Trim 1			1									
	Trim 2											1	
Total				1								1	
Vente de drogues synthétiques	Trim 1				1	1		1				1	
	Trim 2					1	1			1			
	Trim 3			1	4			1	1			1	
	Trim 4				1				1				
Total				1	5	3	1	2	2	1		2	
Production de cannabis (culture)	Trim 1										1		
	Trim 2			1		1	1		1		1		
	Trim 3		1	1	1	1	2	1	1			1	
	Trim 4				1						2		
Total			1	2	1	3	3	1	2		4	1	
Vente de cannabis en grande quantité	Trim 1			1				1		1	1	1	
Total				1				1		1	1	1	



PH Drogues

		2000	2013	2014	2015	2016	2017	2018	2019	2020	2021	2022	2023
Import-export d'héroïne	Trim 1							3					
	Trim 4			1									
	Total			1				3					
Vente-traffic d héroïne	Trim 1		2	3		3	6	4		1	3	1	
	Trim 2		1	1	1	2	2	2			1		
	Trim 3		1	1	2	2	1	1	2	1		1	
	Trim 4		1	2			1	2				1	
	Total		5	7	3	7	10	9	2	2	4	3	



PH Trafic d'armes

		2000	2013	2014	2015	2016	2017	2018	2019	2020	2021	2022	2023
Commerce et production d'arme à feu et mun.	Trim 2			1	1	1						1	
	Trim 4				1		1						
Total				1	2	1	1					1	



PH Traite des êtres humains

		2000	2013	2014	2015	2016	2017	2018	2019	2020	2021	2022	2023
TEH - exploitation économique	Trim 2										1		
	Trim 4								1				
	Total								1		1		
TEH - exploitation sexuelle	Trim 1				1								2
	Trim 2										1		
	Trim 3									1			
	Trim 4				1							2	
Total				2						1	1	2	2



PH Violence dans l'espace public

		2000	2013	2014	2015	2016	2017	2018	2019	2020	2021	2022	2023
Violence physique (transport public)	Trim 1	1			2	2					1		
	Trim 2		1	2	3	1	1	1	2				
	Trim 4	1		2	1	1		2		2	1	1	
	Total	2	1	4	6	4	1	3	2	2	2	1	
Violence physique (voie publique)	Trim 1	9	23	24	26	21	20	28	15	15	19	23	14
	Trim 2	7	32	27	32	26	48	26	33	25	30	27	
	Trim 3	21	28	42	46	38	29	45	32	22	34	29	
	Trim 4	6	19	29	20	26	17	30	32	10	17	30	
Total	43	102	122	124	111	114	129	112	72	100	109	14	
Violence physique (autre endroit public)	Trim 1	3	1		1			2				1	
	Trim 2				3	2		1	1	2	1	1	
	Trim 3	1	1		1				1	2			
	Trim 4				1		2	1	1		1		
Total	4	2		6	2	2	4	3	4	2	2		
Violence physique (endroit accessible au public)	Trim 1	11	5	7	6	4	9	5	6	6	5	9	4
	Trim 2	8	9	8	11	11	14	6	9	2	3	6	
	Trim 3	8	15	14	8	9	4	17	6	8	12	7	
	Trim 4	4	8	7	5	4	5	10	5	6	7	5	
Total	31	37	36	30	28	32	38	26	22	27	27	4	
Violence sexuelle (transport public)	Trim 1								1				
	Trim 2									1			
	Trim 4		1									1	
	Total		1						1	1		1	



PH Violence dans l'espace public

		2000	2013	2014	2015	2016	2017	2018	2019	2020	2021	2022	2023
Violence sexuelle (voie publique)	Trim 1			2	1			3	3				1
	Trim 2		1	3	1		3	3	1	2	3		
	Trim 3	1	1	3	2	1	3	1		3		2	
	Trim 4		2		1	1	1		1	1	1	1	
Total		1	4	8	5	2	7	7	5	6	4	3	1
Violence sexuelle (autre endroit public)	Trim 1						1		1				
	Trim 2										1		
	Trim 3	1								1			
	Total	1					1		1	1	1		
Violence sexuelle (endroit accessible au public)	Trim 1				3	1						1	
	Trim 2		1						3			4	
	Trim 3	2	1	2	2		1	2	1	1	1	1	
	Trim 4			1					1	2	1		
Total		2	1	4		5	1	1	6	3	2	6	
Violence psychique (transport public)	Trim 1	1			1	1			1			1	1
	Trim 2						1		1		1		
	Trim 3							1					
	Trim 4				1	1	2					1	
Total		1			1	2	2	3	2		1	2	1
Violence psychique (voie publique)	Trim 1	10	18	27	17	17	35	26	22	14	12	30	21
	Trim 2	12	26	35	38	18	34	18	30	19	29	27	
	Trim 3	13	30	24	39	29	36	21	27	26	15	21	
	Trim 4	8	12	25	25	21	27	28	21	15	30	15	
Total		43	86	111	119	85	132	93	100	74	86	93	21



PH Violence dans l'espace public

		2000	2013	2014	2015	2016	2017	2018	2019	2020	2021	2022	2023
Violence psychique (autre endroit public)	Trim 1		1		1	3		3	1			4	
	Trim 2	1	2		3	2		3	2				
	Trim 3		1	1		2	1	1	4	1		3	
	Trim 4			3		3	5	1	1	2	1	1	
	Total	1	4	4	4	10	6	8	8	3	1	8	
Violence psychique (endroit accessible au public)	Trim 1	10	8	6	4	4	6	7	5	4		2	8
	Trim 2	10	1	7	6	3	5	6	6	3	2	7	
	Trim 3	7	5	5	8	5	5	5	3	3	11	1	
	Trim 4	5	10	4	8	1	7	3	7	5	7	7	
	Total	32	24	22	26	13	23	21	21	15	20	17	8
Vol à main armée (voie publique)	Trim 1		1				1			2			
	Trim 2					1							
	Trim 3	2			1					1		1	
	Trim 4	1			2				2				
	Total	3	1		3	1	1		2	3		1	
Vol à main armée (autre endroit public)	Trim 3							1					
Total								1					
Vol à main armée (endroit accessible au public)	Trim 1	1	2	1		1	2	2	1		1	1	2
	Trim 2			1		1							
	Trim 3	5			3	3							
	Trim 4	1			1	4	1		1			2	
	Total	7	2	2	4	9	3	2	2		1	3	2
Vol avec violence sans arme (voie publique)	Trim 1	2	1	1		2	3	3	2	1	1	1	
	Trim 2	1	1	3	2	3		2	1		1	2	
	Trim 3	4	1		1	1	3	4	2	2			
	Trim 4	1		4	2		1	1	4	1	1	1	
	Total	8	3	8	5	6	7	10	9	4	3	4	



PH Violence dans l'espace public

		2000	2013	2014	2015	2016	2017	2018	2019	2020	2021	2022	2023
Vol avec violence sans arme (autre endroit public)	Trim 1						1						
	Trim 3			1									
	Total			1			1						
Vol avec violence sans arme (endr. acces. au pub.)	Trim 1	1			1		1					4	
	Trim 2		1	2		1	2	1	1			1	
	Trim 3	3	1	2	1					1		1	
	Trim 4		1		1	1	2	2	1		1		
	Total	4	3	4	3	2	5	3	2	1	1	6	



PH Autre

		2000	2013	2014	2015	2016	2017	2018	2019	2020	2021	2022	2023
Faux policiers	Trim 1			1		1		1					
	Trim 2						1						
	Trim 3			1					1				
	Trim 4											1	
	Total			2		1	1	1	1				1
Terrorisme, extrémisme et radicalisme	Trim 1					1							
	Trim 2					1							
	Trim 3									1			
	Trim 4									1			
	Total					2				2			
Cyberharcèlement	Trim 1		3	10	9	1	8	14	14	12	14	14	12
	Trim 2		2	9	6	8	8	19	16	8	28	9	
	Trim 3	1	4	9	2	10	7	19	12	17	13	14	
	Trim 4	1	3	13	3	8	18	18	18	8	16	11	
	Total	2	12	41	20	27	41	70	60	45	71	48	12
Fraude à l'identité	Trim 1	1	1	2	2	6	3		3	4	7	8	5
	Trim 2	1	1	3		1	2	2	4	3	4	3	
	Trim 3		3	4	4	2	3	3	1	7	6	6	
	Trim 4		2	3	4		1	3	3	3	4	3	
	Total	2	7	12	10	9	9	8	11	17	21	20	5



BOTTE DU HAINAUT

2022

FC Vol moyen de transport

	Fév	Mar	Avr	Mai	Juin	Juil	Août	Sep	Oct	Nov	Déc	Total
Vol de voiture	1	3	2	1			1	2	1	2		13
Vol de moto				1	2		1	1		1		6
Carjacking	1											1
Vol de vélomoteur	1				1	1		1				4
Vol de vélo		2	1	1	1	5			2		2	14

FC Cambriolage

	Jan	Fév	Mar	Avr	Mai	Juin	Juil	Août	Sep	Oct	Nov	Déc	Total
Cambriolage dans habitation	4	9	12	6	5	5	5	12	12	12	14	11	107
Cambriolage ds entreprise ou commerce	5	2	1		5	2	2	3	4	3	4	4	35
Cambriolage ds service public ou bâtiment administ	1	2				2		1	3			2	11
Cambriolage dans bâtiment (total)	10	13	13	6	10	9	7	16	19	15	18	17	153



FC Vol autre

	Jan	Fév	Mar	Avr	Mai	Juin	Juil	Août	Sep	Oct	Nov	Déc	Total
Vol à main armée		1					1				1	1	4
Vol avec violence sans arme	4	3	1	1		3		2	2		1	2	19
Vol dans ou sur un véhicule	7	1	4	5	4	2	6	2	5	5	5	5	51
Vol d'armes et explosifs			1					3	1	1		1	7
Vol à l'arraché		1					1						2
Vol à la tire				2	1	1							4
Vol à l'étalage	1	1		3	1	1		2		1	2	2	14
Vol par ruse	2		1				1	1	1	1			7
Vol de métaux		1	2		1	1			2	1			8
Vol sur les chantiers		1						1		2			4
Home-invasion								2			1		3
Vol d'animaux	1	1							2	2	1	1	8
Vol de cargaison										1			1

Criminalité ICT

	Jan	Fév	Mar	Avr	Mai	Août	Sep	Oct	Déc	Total
Fraude de cartes de paiements	1	1	2		1	1	2		1	9
Phishing	3	2		1				1		7
Ransomware		1								1
Shouldersurfing							1			1

FC Autre

	Jan	Fév	Mar	Avr	Mai	Juin	Juil	Août	Sep	Oct	Nov	Déc	Total
Violence contre les métiers d'intérêt général			1				1						2
Dégradation de voiture	8	6	11	6	6	10	3	7	4	13	7	4	85



PH Violence intrafamiliale (VIF)

	Jan	Fév	Mar	Avr	Mai	Juin	Juil	Août	Sep	Oct	Nov	Déc	Total
VIF: physique, dans le couple	12	10	12	7	8	9	7	13	6	11	6	7	108
VIF: physique, envers des descendants	4	5	3	4	1	1	1	7	1	4	4	2	37
VIF: physique, envers d'autres membres	4	3	4	3	1	2	1	1		3	2	3	27
VIF: sexuelle, envers des descendants		1		1									2
VIF: psychique, dans le couple	4	5	4	3	7	7	3	3	6	6	4	8	60
VIF: psychique, envers des descendants			1			1	1		1		2		6
VIF: psychique, envers d'autres membres	1				1		1		1		1	1	6
VIF: économique, dans le couple	2	3	3					1	1	1	1		12
VIF: économique, envers des descendants	2	1							1	1			5
VIF: économique, envers d'autres membres	2	1		1		2	1		2	1	1	1	12

PH Drogues

	Jan	Mar	Avr	Mai	Juil	Août	Sep	Oct	Total
Vente de cocaïne	4	1	1						6
Import-export de drogues synthétiques				1					1
Vente de drogues synthétiques	1				1				2
Production de cannabis (culture)							1		1
Vente de cannabis en grande quantité	1								1
Vente-traffic d'héroïne	1					1		1	3

PH Trafic d'armes

	Juin	Total
Commerce et production d'arme à feu et mun.	1	1

PH Traite des êtres humains

	Oct	Déc	Total
TEH - exploitation sexuelle	1	1	2



PH Violence dans l'espace public

	Jan	Fév	Mar	Avr	Mai	Juin	Juil	Août	Sep	Oct	Nov	Déc	Total
Violence physique (transport public)												1	1
Violence physique (voie publique)	3	4	16	6	8	13	11	9	9	14	8	8	109
Violence physique (autre endroit public)			1		1								2
Violence physique (endroit accessible au public)	3	4	2	1	2	3	6		1	2	3		27
Violence sexuelle (transport public)										1			1
Violence sexuelle (voie publique)								2			1		3
Violence sexuelle (endroit accessible au public)			1	2	2		1						6
Violence psychique (transport public)		1									1		2
Violence psychique (voie publique)	13	6	11	9	9	9	8	9	4	8	4	3	93
Violence psychique (autre endroit public)	1	2	1				1	2			1		8
Violence psychique (endroit accessible au public)	2			5	1	1			1	4	2	1	17
Vol à main armée (voie publique)							1						1
Vol à main armée (endroit accessible au public)		1									1	1	3
Vol avec violence sans arme (voie publique)		1		1		1						1	4
Vol avec violence sans arme (endr. acces. au pub.)	3	1				1			1				6

PH Autre

	Jan	Fév	Mar	Avr	Mai	Juin	Juil	Août	Sep	Oct	Nov	Déc	Total
Faux policiers										1			1
Cyberharcèlement	5	3	6	4	2	3	1	7	6	4	3	4	48
Fraude à l'identité	3	4	1	1		2	3	3			1	2	20



2023

FC Vol moyen de transport

	Jan	Fév	Mar	Total
Vol de voiture	3	1	1	5
Vol de vélo	4	1		5

FC Cambriolage

	Jan	Fév	Mar	Total
Cambriolage dans habitation	13	10	8	31
Cambriolage ds entreprise ou commerce	3	1	2	6
Cambriolage ds service public ou bâtiment administ	2			2
Cambriolage dans bâtiment (total)	18	11	10	39

FC Vol autre

	Jan	Fév	Mar	Total
Vol à main armée	3			3
Vol avec violence sans arme			2	2
Vol dans ou sur un véhicule	6	4	4	14
Vol d'armes et explosifs	1			1
Vol à l'arraché		1		1
Vol à l'étalage	3	4		7
Vol par ruse	1	1		2
Vol de métaux		1	2	3
Home-invasion	1			1
Vol d'animaux	1			1
Vol de cargaison		1		1



Criminalité ICT

	Jan	Fév	Total
Fraude de cartes de paiements	1	3	4
Phishing	1	1	2

FC Autre

	Jan	Fév	Mar	Total
Violence contre les métiers d'intérêt général			1	1
Dégradation de voiture	3	3	7	13
Rixe au couteau		1		1

PH Violence intrafamiliale (VIF)

	Jan	Fév	Mar	Total
VIF: physique, dans le couple	3	1	3	7
VIF: physique, envers des descendants		2	1	3
VIF: physique, envers d'autres membres	1	3		4
VIF: psychique, dans le couple	9	5	7	21
VIF: psychique, envers des descendants		3		3
VIF: psychique, envers d'autres membres	2	1	2	5
VIF: économique, dans le couple			2	2
VIF: économique, envers d'autres membres		2		2

PH Traite des êtres humains

	Jan	Mar	Total
TEH - exploitation sexuelle	1	1	2



PH Violence dans l'espace public

	Jan	Fév	Mar	Total
Violence physique (voie publique)	5	1	8	14
Violence physique (endroit accessible au public)	1	3		4
Violence sexuelle (voie publique)			1	1
Violence psychique (transport public)	1			1
Violence psychique (voie publique)	8	4	9	21
Violence psychique (endroit accessible au public)	3	2	3	8
Vol à main armée (endroit accessible au public)	2			2

PH Autre

	Jan	Fév	Mar	Total
Cyberharcèlement	7	1	4	12
Fraude à l'identité	3	1	1	5

STATISTIQUES POLICIERES DE CRIMINALITE

LIEU DE PERPETRATION: ZONE DE POLICE

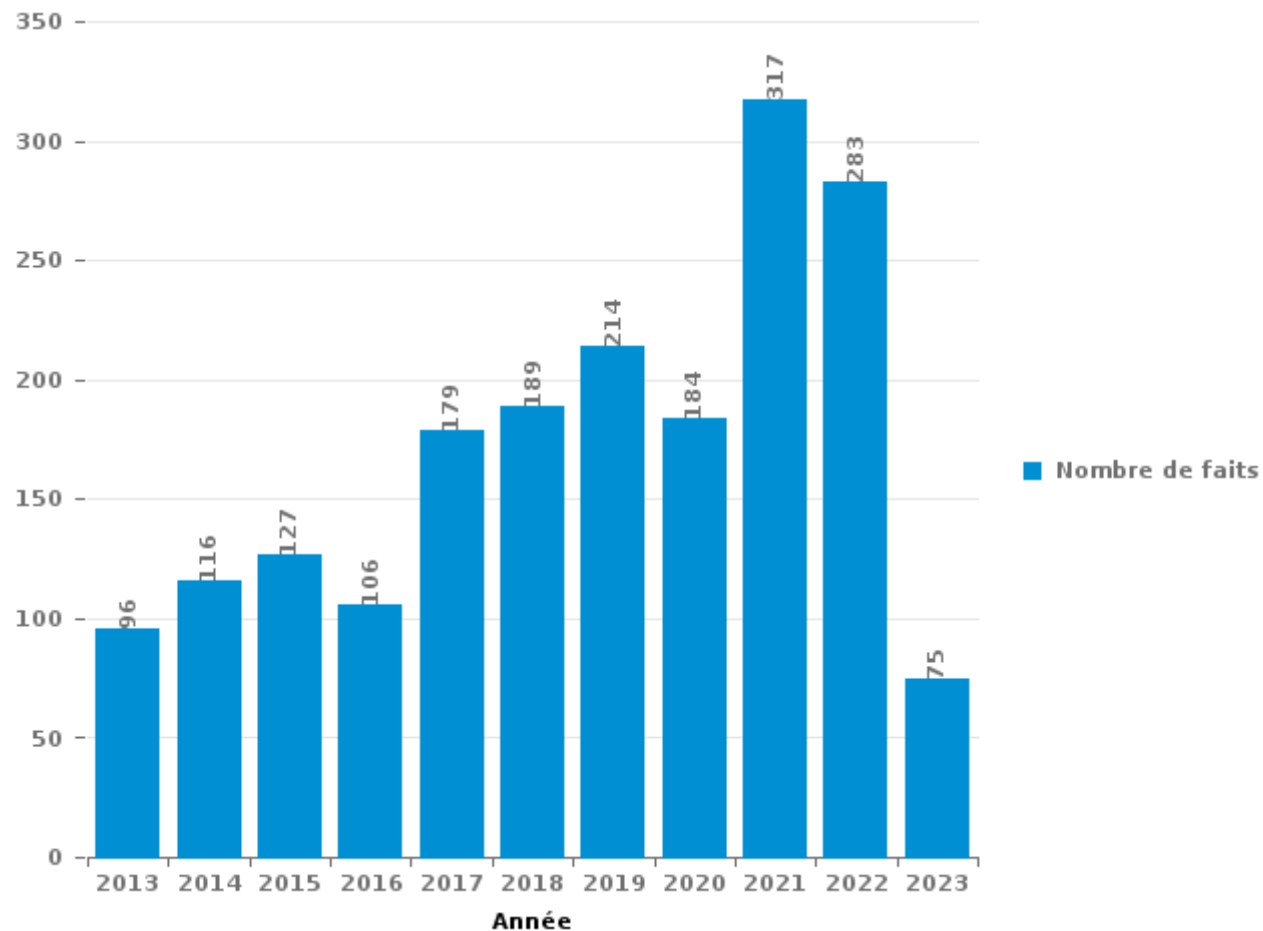
BOTTE DU HAINAUT

PARTIE III : ICT



BOTTE DU HAINAUT

Nombre total de délits avec un élément ICT/online, depuis 2013





Criminalité ICT/online au sens strict

Infractions (exhaustif)

	2013	2014	2015	2016	2017	2018	2019	2020	2021	2022	2023
Criminalité informatique: Faux en informatique:	2		5	1	1			2	2	1	
Criminalité informatique: Fraude informatique:	42	47	58	20	72	54	74	56	106	118	23
Criminalité informatique: Hacking:	3	1	2	1	3	2	2	1	4	6	2
Criminalité informatique: Sabotage:	5		1		1	2					1
Exercice illégal de l'autorité publique: Violation de communication par fonctionnaire:									1		
Infr. contre autres valeurs morales et sentiments: Violation de communication par particulier:	1							2			
Total:	53	48	66	22	77	58	76	61	113	125	26

Figures criminelles (à considérer spécifiquement – ne pas additionner avec d'autres éléments – risque de double comptage!)

	2013	2014	2015	2016	2017	2018	2019	2020	2021	2022	2023
Fraude de cartes de paiements	14	18	19	10	32	21	41	34	36	9	4
Phishing		1	5	1	1	19	8	16	21	7	2
Ransomware										1	
Shouldersurfing			2		1	2	7			1	
Skimming		1					1				



Criminalité ICT/online au sens large

Infractions (uniquement si code-fait existe)

	2013	2014	2015	2016	2017	2018	2019	2020	2021	2022	2023
Fraude: Escroquerie: Fraude par internet	22	18	25	41	29	40	54	62	103	96	34
Infr. contre la Sécurité de l'Etat: Terrorisme: Diffuser un message qui incite au terrorisme				1							
Infr. contre les moeurs: Grooming (contact par ICT avec mineur < 16 ans):					1		1				
Infr. contre les moeurs: Pornographie infantine: Accès pornographie infantine via technologie				2	2	1		1			
Infr. contre les moeurs: Voyeurisme: Diffusion enregistrement nudité ou intimité				5	6	2	5	5	3	2	
Total:	22	18	25	49	38	43	60	68	106	98	34

Figures criminelles (à considérer spécifiquement – ne pas additionner avec d'autres éléments – risque de double comptage!)

	2013	2014	2015	2016	2017	2018	2019	2020	2021	2022	2023
Cyberharcèlement	12	41	20	27	41	70	60	45	71	48	12

STATISTIQUES POLICIERES DE CRIMINALITE

LIEU DE PERPETRATION: ZONE DE POLICE

BOTTE DU HAINAUT

PARTIE IV : DESTINATION LIEU



BOTTE DU HAINAUT

Vol et extorsion

	2000	2013	2014	2015	2016	2017	2018	2019	2020	2021	2022	2023
Habitation: maison	123	273	224	227	191	205	234	131	121	92	97	23
Voie publique	145	173	141	150	149	155	125	113	92	53	80	23
Habitation: allée	73	65	91	61	40	42	26	23	23	18	16	3
Habitation: dépendances	45	63	70	51	53	52	31	18	21	17	25	8
Magasin	38	51	48	51	50	51	44	39	27	24	26	4
Habitation: autre	52	60	44	37	30	58	49	23	23	12	10	6
Habitation: non précisée	14	21	27	34	42	47	78	47	20	12	19	4
Parking	43	38	32	39	56	30	35	23	14	19	20	5
Terrain	29	32	19	20	21	21	12	18	11	17	18	6
Institution d'enseignement	32	28	29	24	24	21	28	17	4	5	6	
Horeca	49	30	19	25	21	12	18	9	3	8	9	2
Culture et loisirs	34	33	32	16	15	20	11	8	5	2	9	1
Entreprise	36	22	17	24	15	12	13	9	6	6	16	2
Habitation: appartement	5	24	23	17	14	12	18	12	6	9	11	2
Habitation: garage	10	13	17	19	24	22	9	8	6	6	4	9
Inconnue	15	12	11	8	14	20	9	12	9	14	12	5
Service public	5	7	9	14	7	15	15	14	6	1	1	
Autre	6	12	8	10	5	15	9	3	1	6	11	1
Chantier	15	13	11	5	8	7	8	1	7	2	4	
Infrastructure sportive	10	17	8	9	6	10	8	4	1	2	4	
Hôpital	6	1	6	5	3	10	3	11	1	4	5	
Station essence	2	7	4	4	5	5	2	1	3	2	9	6
Bâtiment administratif	9	7	3	2	6	3	5	6	1	2	4	1
Moyen de transport: voiture	5	7	4	5	2	8	6	7	2	1	2	
Banque / institution financière	3	2	6	3	1	4	5	6	2	1	4	
Stade	9	5	5	3	2	2		1	3			1
Cimetière	5	3	1		4	5	2	4		1	4	
Edifice religieux / lieu du culte	4	1	1	4	4	6	1	2	1		3	1
Service	3	2	4	3	6	1	4	1	2	2		
Médecin / dentiste / pharmacien	1	2	4	4			7	3	5			1
Moyen de transport: autre		1	5		3	2		1	1	1	1	
Moyen de transport: camion		2	2	3	4		3	1				
Maison de repos	3		2	2	1	1	2		1			
Moyen de transport: autobus / autocar		1	3	1		2	1	1		1	1	
Eaux intérieures et maritimes	6		2						1			
Aéroport					1	1			1			
Maison de débauche		1		1					1			
Guichet automatique	2											
Station de bus / métro et gare de chemin de fer	1									1		
Moyen de transport: train / tram / métro				1								
Total	838	1.029	932	882	827	877	821	577	431	341	431	114

FPF/DGR/DRI/BIPOL - Statistiques policières de criminalité (date de clôture: 22/09/2023)

Les données pour les années 2001 jusqu'à 2012 ne sont plus publiées mais restent disponibles sur demande auprès du service BIPOL.

Les données pour 2023 ne concernent que le 1er trimestre.



BOTTE DU HAINAUT

Dégradation de la propriété

	2000	2013	2014	2015	2016	2017	2018	2019	2020	2021	2022	2023
Voie publique	110	99	88	120	93	102	77	72	66	73	65	12
Habitation: résidence principale	53	59	60	74	78	79	89	54	39	54	59	7
Habitation: allée	31	21	28	14	15	10	16	12	13	14	12	1
Parking	20	15	10	12	19	20	33	15	13	11	14	3
Terrain	18	17	13	20	4	13	14	10	5	17	8	
Habitation: non précisée	2	9	8	6	8	14	20	15	11	10	11	1
Habitation: résidence secondaire	12	5	9	8	5	13	10	8	3	8	5	
Habitation: jardin	8	6	3	8	8	9	7	3	4	5	6	
Habitation: dépendances	13	5	8	9	4	6	5	3	4	4	2	2
Horeca	13	10	4	6	2	3	7	2	4	4	6	
Institution d'enseignement	5	6	3	5	3	6	5	2	5	5	7	
Culture et loisirs	10	6	5	2	4	5	2	1	3	2	2	1
Inconnue	14		2		3	8	1	4	3	5		
Magasin	7	7	3	2	4		4	1	3	3		
Service public	5	3	6	2	2	3	4	3	1	2	1	
Moyen de transport: voiture	5	4	1	4	2	2	2	7		1		
Habitation: garage	2		2	3	3	1		5	1	3	1	1
Infrastructure sportive	1	3	2	4	1	3	2	1	1	1		
Autre	1	3	1	2		1	2	3	2	1	1	
Cimetière	1	4	2	2	1	3		1		1	1	
Entreprise	6		2			2	2		3	1		
Moyen de transport: autre	2	1		1	1	3	1	1	1	3	1	
Bureau de police				4	1	1		2	1	4		
Hôpital	1	3	2		1	2			1	2	1	
Bâtiment administratif		1		1	2	3		3			1	
Edifice religieux / lieu du culte	1	1	1	2	1		1		1	2	1	
Station essence		1		2				1	1	2		
Service	1			1					2	1	1	
Banque / institution financière				2	1	1						
Eaux intérieures et maritimes	3											
Maison de repos	1				1	1						
Arrêt de bus / tram										1	1	
Stade	1			1								
Maison de débauche				1								
Médecin / dentiste / pharmacien								1				
Station de bus / métro et gare de chemin de fer					1							
Total	347	289	263	318	268	314	304	230	191	240	207	28

FPF/DGR/DRI/BIPOL - Statistiques policières de criminalité (date de clôture: 22/09/2023)

Les données pour les années 2001 jusqu'à 2012 ne sont plus publiées mais restent disponibles sur demande auprès du service BIPOL.

Les données pour 2023 ne concernent que le 1er trimestre.



BOTTE DU HAINAUT

Infractions contre l'intégrité physique

	2000	2013	2014	2015	2016	2017	2018	2019	2020	2021	2022	2023
Habitation	56	125	107	157	149	169	130	146	131	150	181	16
Voie publique	58	106	122	131	122	133	140	123	81	115	115	18
Institution d'enseignement	8	17	26	19	19	20	20	19	8	12	8	4
Horeca	13	14	11	7	9	10	9	12	12	12	15	1
Habitation: allée	16	3	8	8	7	6	6	6	7	4	6	
Culture et loisirs	10	6	10	7	6	4	7	8	3	4	1	
Parking	4	8	5	8	5	12	10	2	3	5	3	
Inconnue	17	2	4	1	1	2	8	1	3	14	3	1
Service public	1	1	6	5	14	5	11	4	4	6		
Terrain	3	3	1	4	1	4	4	3	4	3	1	
Hôpital		1	4	2	3	2	7	1	2	3	3	2
Habitation: jardin	1	2	2	4	4	4	1	3	1	1	3	
Magasin	1	1	3	2	1	1	3	2		2	2	1
Infrastructure sportive	5	1			1	4	1			1	1	1
Moyen de transport: autobus / autocar	1		3	3	1	1	2				1	
Stade		1	1		1		1	3	2	1		
Entreprise		4	1			1	1			2		
Moyen de transport: autre	1	3		2						1	1	
Autre		1	1		1				1	1	2	
Arrêt de bus / tram			1	1	1				1	1		
Maison de repos	1	1				2					1	
Station de bus / métro et gare de chemin de fer		1			1		1		1	1		
Station essence						1	1					2
Maison de débauche							1					2
Bureau de police					1					1		
Service				1		1						
Aéroport		1										
Banque / institution financière					1							
Edifice religieux / lieu du culte			1									
Total	196	302	317	362	349	382	364	333	264	340	351	44

STATISTIQUES POLICIERES DE CRIMINALITE

LIEU DE PERPETRATION: ZONE DE POLICE

BOTTE DU HAINAUT

PARTIE V : ZONE DE POLICE vs. TYPOLOGIE



Typologie de la zone: Catégorie 5

Zone de police
ARDENNES BRABANCONNES
BELOEIL / LEUZE -HT
BOTTE DU HAINAUT
BRAKEL
FLOWAL
GERMINALT
GRENS
KASTZE
KEMPENLAND
ORNE - THYLE
PAJOTTENLAND
PAYS DE HERVE
POLICE ENTRE SAMBRE ET MEUSE
POLICE FAMENNE-ARDENNE
POLICE HOUILLE-SEMOIS
POLICE JEMEPPE S/SAMBRE
POLICE SEMOIS ET LESSE
POLITIE ZARA
POLITIEZONE HET HOUTSCHE
POLITIEZONE KEMPEN N-O



CRIMINALITE ENREGISTREE : ZONE DE POLICE vs TYPOLOGIE

POLITIEZONE KOUTER
POLITIEZONE MIDDELKERKE
PZ AALTER
PZ ASSENEDE/EVERGEM
PZ BIERBEEK/BOUSERSEM/HOLSBEEK/LUBBEEK
PZ KANTON BORGLOON
PZ MALDEGEM
PZ VOEREN
REGIO PUYENBROECK
REGIO TIELT
SECOVA
WESTKUST
ZONE DE POLICE DE GAUME
ZONE DE POLICE EIFEL
ZONE DES COLLINES
ZONE DE SYLLE ET DENDRE
ZONE DU VAL DE L'ESCAUT
ZONE HAGELAND
ZONE MEUSE-HESBAYE
ZONE STAVELLOT-MALMEDY
ZP BRABANT WALLON EST
ZP COMINES-WARNETON
ZP DU CONDROZ
ZP FLEURUS/LES BONS VILLERS/PONT-A-CELLES



CRIMINALITE ENREGISTREE : ZONE DE POLICE vs TYPOLOGIE

ZP LESSE ET LHOMME
ZP SUD-LUXEMBOURG
ZUIDERKEMPEN



CRIMINALITE ENREGISTREE : ZONE DE POLICE vs TYPOLOGIE

Typologie de la zone: Catégorie 5

Figure criminelle/phénomène	Niveau	% 2019 - 2020	% 2020 - 2021	% 2021 - 2022
Vol de voiture	ZONE DE POLICE	-31,4%	-66,7%	62,5%
	TYPLOGIE	-36,2%	-6,1%	6,2%
Vol de moto	ZONE DE POLICE	-57,1%	-100,0%	/
	TYPLOGIE	-13,7%	-20,8%	36,3%
Carjacking	ZONE DE POLICE	-75,0%	-100,0%	/
	TYPLOGIE	-50,0%	25,0%	55,0%
Homejacking	ZONE DE POLICE	/	/	/
	TYPLOGIE	-62,5%	133,3%	14,3%
Vol dans les garages	ZONE DE POLICE	-75,0%	0,0%	-100,0%
	TYPLOGIE	-52,4%	-43,3%	91,2%
Vol de vélomoteur	ZONE DE POLICE	-50,0%	50,0%	33,3%
	TYPLOGIE	-8,6%	-21,1%	45,9%
Vol de vélo	ZONE DE POLICE	400,0%	20,0%	133,3%
	TYPLOGIE	-15,1%	2,4%	8,8%
Cambriolage dans habitation	ZONE DE POLICE	-29,8%	-3,8%	4,9%
	TYPLOGIE	-29,9%	-11,2%	23,8%
Cambriolage ds entreprise ou commerce	ZONE DE POLICE	-77,4%	100,0%	150,0%
	TYPLOGIE	-38,5%	-24,6%	26,1%
Cambriolage ds service public ou bâtiment administ	ZONE DE POLICE	-64,3%	-70,0%	266,7%
	TYPLOGIE	-41,1%	-3,7%	7,1%
Vol au bélier	ZONE DE POLICE	/	/	/
	TYPLOGIE	-52,9%	-62,5%	200,0%



CRIMINALITE ENREGISTREE : ZONE DE POLICE vs TYPOLOGIE

Figure criminelle/phénomène	Niveau	% 2019 - 2020	% 2020 - 2021	% 2021 - 2022
Cambriolage dans bâtiment (total)	ZONE DE POLICE	-41,4%	-3,3%	28,6%
	TYPOLOGIE	-31,8%	-12,6%	23,0%
Vol à main armée	ZONE DE POLICE	-20,0%	-75,0%	300,0%
	TYPOLOGIE	-33,0%	9,2%	7,0%
Vol avec violence sans arme	ZONE DE POLICE	-21,4%	-9,1%	90,0%
	TYPOLOGIE	-7,7%	0,8%	31,2%
Vol dans ou sur un véhicule	ZONE DE POLICE	-28,2%	-27,5%	37,8%
	TYPOLOGIE	-28,2%	-10,2%	1,9%
Sacjacking dans une voiture	ZONE DE POLICE	/	/	/
	TYPOLOGIE	-100,0%	/	/
Vol d'armes et explosifs	ZONE DE POLICE	-50,0%	-20,0%	75,0%
	TYPOLOGIE	-25,2%	-13,4%	24,2%
Steaming	ZONE DE POLICE	/	/	/
	TYPOLOGIE	200,0%	-33,3%	0,0%
Arrachage de sac à main	ZONE DE POLICE	/	/	/
	TYPOLOGIE	-44,4%	40,0%	0,0%
Vol à l'arraché	ZONE DE POLICE	100,0%	-100,0%	/
	TYPOLOGIE	-36,7%	-5,4%	13,6%
Vol à la tire	ZONE DE POLICE	-28,6%	-60,0%	100,0%
	TYPOLOGIE	-48,5%	-11,5%	33,5%
Vol à l'étalage	ZONE DE POLICE	15,8%	-27,3%	-12,5%
	TYPOLOGIE	-13,5%	11,2%	9,8%
Vol par ruse	ZONE DE POLICE	-72,7%	-33,3%	250,0%
	TYPOLOGIE	-40,2%	-15,6%	33,3%



CRIMINALITE ENREGISTREE : ZONE DE POLICE vs TYPOLOGIE

Figure criminelle/phénomène	Niveau	% 2019 - 2020	% 2020 - 2021	% 2021 - 2022
Vol de métaux	ZONE DE POLICE	-77,8%	0,0%	33,3%
	TYPOLOGIE	-33,7%	14,0%	37,2%
Vol sur les chantiers	ZONE DE POLICE	600,0%	-71,4%	100,0%
	TYPOLOGIE	5,5%	-17,2%	29,7%
Home-invasion	ZONE DE POLICE	/	/	/
	TYPOLOGIE	-14,3%	-66,7%	500,0%
Vol d'animaux	ZONE DE POLICE	75,0%	-28,6%	60,0%
	TYPOLOGIE	11,3%	-23,4%	5,0%
Vol de cargaison	ZONE DE POLICE	/	/	/
	TYPOLOGIE	3,2%	-48,9%	-29,1%
Fraude de cartes de paiements	ZONE DE POLICE	-17,1%	5,9%	-75,0%
	TYPOLOGIE	-11,6%	-6,9%	31,1%
Phishing	ZONE DE POLICE	100,0%	31,3%	-66,7%
	TYPOLOGIE	162,1%	32,8%	8,0%
Ransomware	ZONE DE POLICE	/	/	/
	TYPOLOGIE	-44,7%	9,5%	47,8%
Shouldersurfing	ZONE DE POLICE	-100,0%	/	/
	TYPOLOGIE	-63,7%	-54,1%	52,9%
Skimming	ZONE DE POLICE	-100,0%	/	/
	TYPOLOGIE	-26,7%	-27,3%	0,0%
Violence contre les métiers d'intérêt général	ZONE DE POLICE	-58,3%	60,0%	-75,0%
	TYPOLOGIE	-3,2%	13,1%	20,2%
Viol collectif	ZONE DE POLICE	/	-100,0%	/
	TYPOLOGIE	21,4%	29,4%	-54,5%



CRIMINALITE ENREGISTREE : ZONE DE POLICE vs TYPOLOGIE

Figure criminelle/phénomène	Niveau	% 2019 - 2020	% 2020 - 2021	% 2021 - 2022
Graffiti	ZONE DE POLICE	-85,7%	700,0%	-100,0%
	TYPLOGIE	-20,1%	14,0%	14,3%
Dégradation de voiture	ZONE DE POLICE	-9,5%	-2,3%	1,2%
	TYPLOGIE	-17,4%	8,3%	-2,6%
Rixe au couteau	ZONE DE POLICE	/	-100,0%	/
	TYPLOGIE	31,4%	1,5%	27,9%
VIF: physique, dans le couple	ZONE DE POLICE	-32,1%	33,3%	12,5%
	TYPLOGIE	-1,8%	4,9%	1,1%
VIF: physique, envers des descendants	ZONE DE POLICE	5,9%	-22,2%	164,3%
	TYPLOGIE	2,3%	5,1%	7,5%
VIF: physique, envers d'autres membres	ZONE DE POLICE	-36,0%	50,0%	12,5%
	TYPLOGIE	10,8%	-4,9%	9,8%
VIF: sexuelle, dans le couple	ZONE DE POLICE	/	-66,7%	-100,0%
	TYPLOGIE	18,9%	-9,1%	-32,5%
VIF: sexuelle, envers des descendants	ZONE DE POLICE	450,0%	-54,5%	-60,0%
	TYPLOGIE	14,6%	-7,8%	-50,0%
VIF: sexuelle, envers d'autres membres	ZONE DE POLICE	/	-50,0%	-100,0%
	TYPLOGIE	-22,2%	35,7%	-68,4%
VIF: psychique, dans le couple	ZONE DE POLICE	-42,9%	85,7%	-42,3%
	TYPLOGIE	4,3%	-1,5%	-1,6%
VIF: psychique, envers des descendants	ZONE DE POLICE	-37,5%	220,0%	-62,5%
	TYPLOGIE	20,2%	13,8%	-4,0%
VIF: psychique, envers d'autres membres	ZONE DE POLICE	-12,5%	28,6%	-33,3%
	TYPLOGIE	13,5%	11,3%	-13,9%



CRIMINALITE ENREGISTREE : ZONE DE POLICE vs TYPOLOGIE

Figure criminelle/phénomène	Niveau	% 2019 - 2020	% 2020 - 2021	% 2021 - 2022
VIF: économique, dans le couple	ZONE DE POLICE	-33,3%	300,0%	-25,0%
	TYPOLOGIE	8,6%	-3,0%	-7,8%
VIF: économique, envers des descendants	ZONE DE POLICE	100,0%	-50,0%	400,0%
	TYPOLOGIE	35,0%	0,0%	22,2%
VIF: économique, envers d'autres membres	ZONE DE POLICE	-73,7%	80,0%	33,3%
	TYPOLOGIE	-25,5%	10,8%	-12,4%
Dopage humain	ZONE DE POLICE	-100,0%	/	-100,0%
	TYPOLOGIE	-23,2%	-5,7%	-54,0%
Engraissement illégal	ZONE DE POLICE	/	-100,0%	/
	TYPOLOGIE	125,0%	33,3%	-33,3%
Vente de cocaïne	ZONE DE POLICE	200,0%	-33,3%	200,0%
	TYPOLOGIE	5,5%	-17,0%	6,3%
Import-export de cocaïne	ZONE DE POLICE	/	/	/
	TYPOLOGIE	-24,0%	26,3%	12,5%
Production de drogues synthétiques	ZONE DE POLICE	/	/	/
	TYPOLOGIE	26,3%	8,3%	-57,7%
Import-export de drogues synthétiques	ZONE DE POLICE	/	/	/
	TYPOLOGIE	-38,5%	12,5%	-5,6%
Vente de drogues synthétiques	ZONE DE POLICE	-50,0%	-100,0%	/
	TYPOLOGIE	-19,0%	-20,3%	-12,7%
Production de cannabis (culture)	ZONE DE POLICE	-100,0%	/	-75,0%
	TYPOLOGIE	-12,9%	-15,4%	-34,1%
Import-export de cannabis en grande quantité	ZONE DE POLICE	/	/	/
	TYPOLOGIE	100,0%	-12,5%	-42,9%



CRIMINALITE ENREGISTREE : ZONE DE POLICE vs TYPOLOGIE

Figure criminelle/phénomène	Niveau	% 2019 - 2020	% 2020 - 2021	% 2021 - 2022
Vente de cannabis en grande quantité	ZONE DE POLICE	/	0,0%	0,0%
	TYPOLOGIE	21,4%	0,0%	-5,9%
Import-export d'héroïne	ZONE DE POLICE	/	/	/
	TYPOLOGIE	50,0%	-6,7%	-14,3%
Vente-traffic d'héroïne	ZONE DE POLICE	0,0%	100,0%	-25,0%
	TYPOLOGIE	-17,5%	9,1%	0,0%
Commerce et production d'arme à feu et mun.	ZONE DE POLICE	/	/	/
	TYPOLOGIE	-25,0%	-11,1%	-6,3%
Commerce et production d'arme non à feu	ZONE DE POLICE	/	/	/
	TYPOLOGIE	75,0%	-42,9%	75,0%
TEH - exploitation économique	ZONE DE POLICE	-100,0%	/	-100,0%
	TYPOLOGIE	-36,8%	8,3%	53,8%
TEH - exploitation sexuelle	ZONE DE POLICE	/	0,0%	100,0%
	TYPOLOGIE	-16,7%	40,0%	-8,2%
Violence physique (transport public)	ZONE DE POLICE	0,0%	0,0%	-50,0%
	TYPOLOGIE	-31,7%	29,6%	23,9%
Violence physique (voie publique)	ZONE DE POLICE	-35,7%	38,9%	9,0%
	TYPOLOGIE	-14,9%	6,6%	18,7%
Violence physique (autre endroit public)	ZONE DE POLICE	33,3%	-50,0%	0,0%
	TYPOLOGIE	-3,9%	6,6%	22,3%
Violence physique (endroit accessible au public)	ZONE DE POLICE	-15,4%	22,7%	0,0%
	TYPOLOGIE	-41,3%	16,3%	44,3%
Violence sexuelle (transport public)	ZONE DE POLICE	0,0%	-100,0%	/
	TYPOLOGIE	-29,6%	52,6%	41,4%



CRIMINALITE ENREGISTREE : ZONE DE POLICE vs TYPOLOGIE

Figure criminelle/phénomène	Niveau	% 2019 - 2020	% 2020 - 2021	% 2021 - 2022
Violence sexuelle (voie publique)	ZONE DE POLICE	20,0%	-33,3%	-25,0%
	TYPOLOGIE	13,4%	-8,1%	4,7%
Violence sexuelle (autre endroit public)	ZONE DE POLICE	0,0%	0,0%	-100,0%
	TYPOLOGIE	44,4%	-11,5%	19,6%
Violence sexuelle (endroit accessible au public)	ZONE DE POLICE	-50,0%	-33,3%	200,0%
	TYPOLOGIE	-26,4%	29,8%	7,1%
Violence psychique (transport public)	ZONE DE POLICE	-100,0%	/	100,0%
	TYPOLOGIE	-35,9%	12,0%	30,4%
Violence psychique (voie publique)	ZONE DE POLICE	-26,0%	16,2%	8,1%
	TYPOLOGIE	1,3%	0,8%	1,2%
Violence psychique (autre endroit public)	ZONE DE POLICE	-62,5%	-66,7%	700,0%
	TYPOLOGIE	15,9%	-13,7%	4,0%
Violence psychique (endroit accessible au public)	ZONE DE POLICE	-28,6%	33,3%	-15,0%
	TYPOLOGIE	-11,2%	-6,5%	11,8%
Vol à main armée (transport public)	ZONE DE POLICE	/	/	/
	TYPOLOGIE	/	100,0%	0,0%
Vol à main armée (voie publique)	ZONE DE POLICE	50,0%	-100,0%	/
	TYPOLOGIE	-23,1%	0,0%	16,7%
Vol à main armée (autre endroit public)	ZONE DE POLICE	-100,0%	/	/
	TYPOLOGIE	0,0%	-50,0%	-50,0%
Vol à main armée (endroit accessible au public)	ZONE DE POLICE	-100,0%	/	200,0%
	TYPOLOGIE	-53,5%	25,0%	-16,0%
Vol avec violence sans arme (transport public)	ZONE DE POLICE	/	/	/
	TYPOLOGIE	-15,4%	-27,3%	37,5%



CRIMINALITE ENREGISTREE : ZONE DE POLICE vs TYPOLOGIE

Figure criminelle/phénomène	Niveau	% 2019 - 2020	% 2020 - 2021	% 2021 - 2022
Vol avec violence sans arme (voie publique)	ZONE DE POLICE	-55,6%	-25,0%	33,3%
	TYPLOGIE	-24,6%	11,8%	2,5%
Vol avec violence sans arme (autre endroit public)	ZONE DE POLICE	/	/	/
	TYPLOGIE	38,5%	-44,4%	60,0%
Vol avec violence sans arme (endr. acces. au pub.)	ZONE DE POLICE	-50,0%	0,0%	500,0%
	TYPLOGIE	-32,6%	12,9%	18,1%
Faux policiers	ZONE DE POLICE	-100,0%	/	/
	TYPLOGIE	62,5%	-57,7%	209,1%
Terrorisme, extrémisme et radicalisme	ZONE DE POLICE	/	-100,0%	/
	TYPLOGIE	-20,7%	-13,0%	-5,0%
Cyberharcèlement	ZONE DE POLICE	-25,0%	57,8%	-32,4%
	TYPLOGIE	0,5%	6,1%	-1,9%
Fraude à l'identité	ZONE DE POLICE	54,5%	23,5%	-4,8%
	TYPLOGIE	15,8%	9,1%	8,9%

STATISTIQUES POLICIERES DE CRIMINALITE

LIEU DE PERPETRATION: ZONE DE POLICE

BOTTE DU HAINAUT

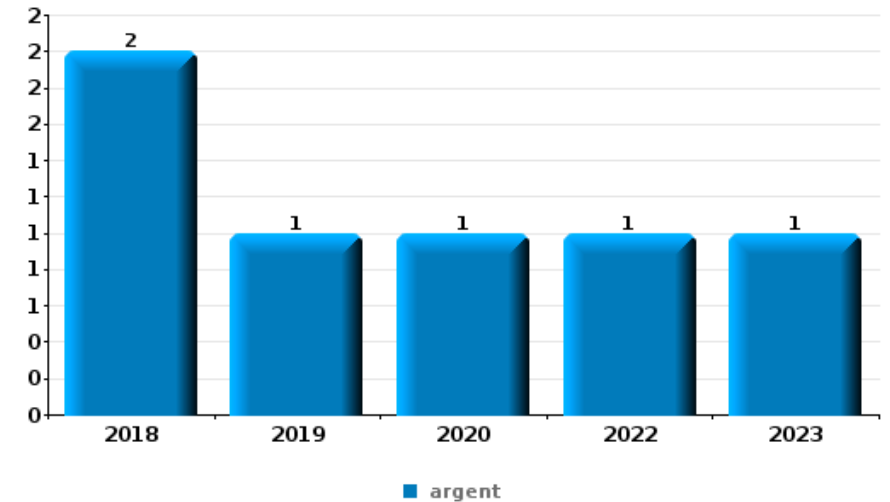
PARTIE VI : OBJETS ET MOYENS DE TRANSPORT



BOTTE DU HAINAUT

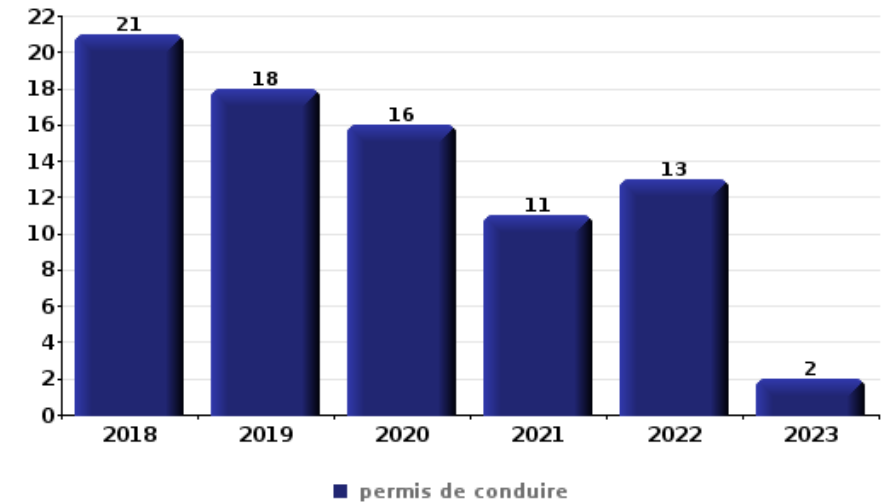
Vol à main armée

Top 5 Objets volés (sbd nombre de faits)		2018	2019	2020	2021	2022	2023
1	argent	2	1	1		1	1
2	carte bancaire / carte de crédit	1	2	1			
3	bijouterie / montre	1	1				1
4	carte d'identité / passeport		2				
4	GSM et accessoires	1	1				



Vol dans ou sur un véhicule

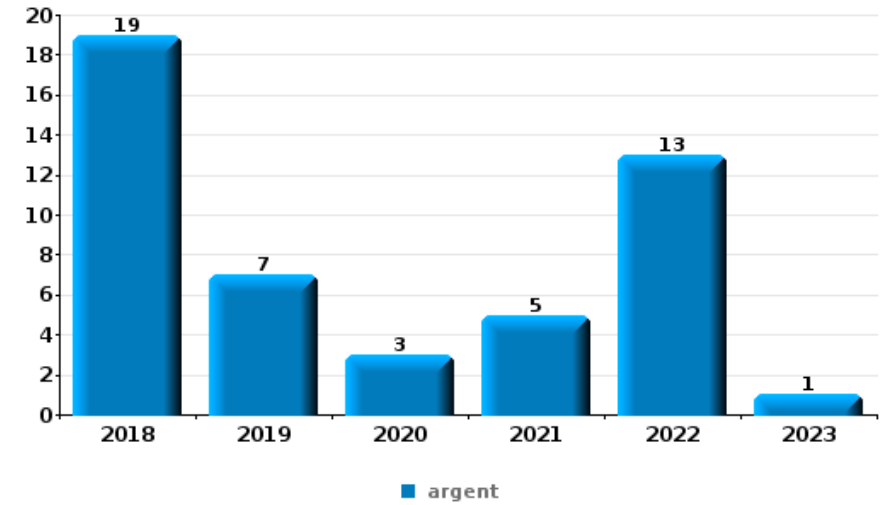
Top 5 Objets volés (sbd nombre de faits)		2018	2019	2020	2021	2022	2023
1	permis de conduire	21	18	16	11	13	2
2	carte d'identité / passeport	22	19	8	11	13	2
3	argent	22	14	9	12	8	2
4	carte bancaire / carte de crédit	16	12	8	12	9	1
5	outillage	8	16	13	3	7	3





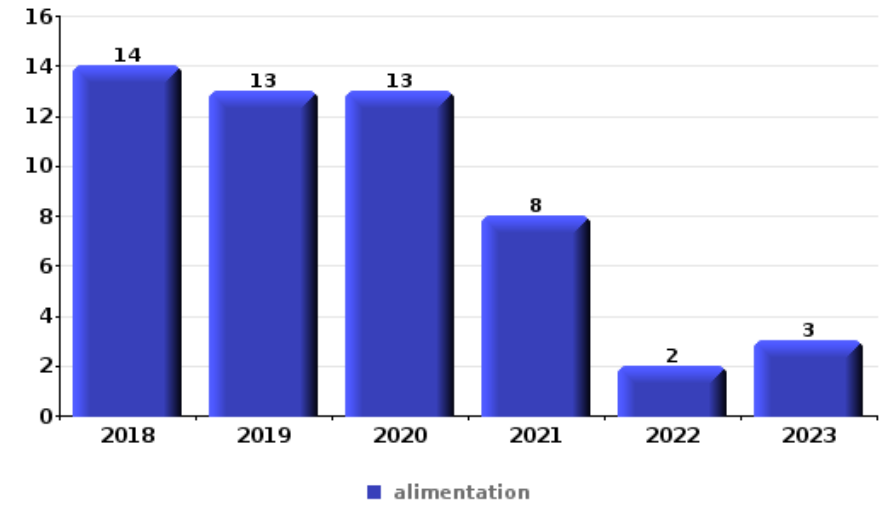
Cambriolage ds entreprise ou commerce

Top 5 Objets volés (sbd nombre de faits)		2018	2019	2020	2021	2022	2023
1	argent	19	7	3	5	13	1
2	alimentation	7	4		1	3	2
3	coffre-fort / coffret (argent) / caisse	6			2	3	
3	outillage	2	4		2	3	
5	tabac	2	1		1	3	



Vol à l'étalage

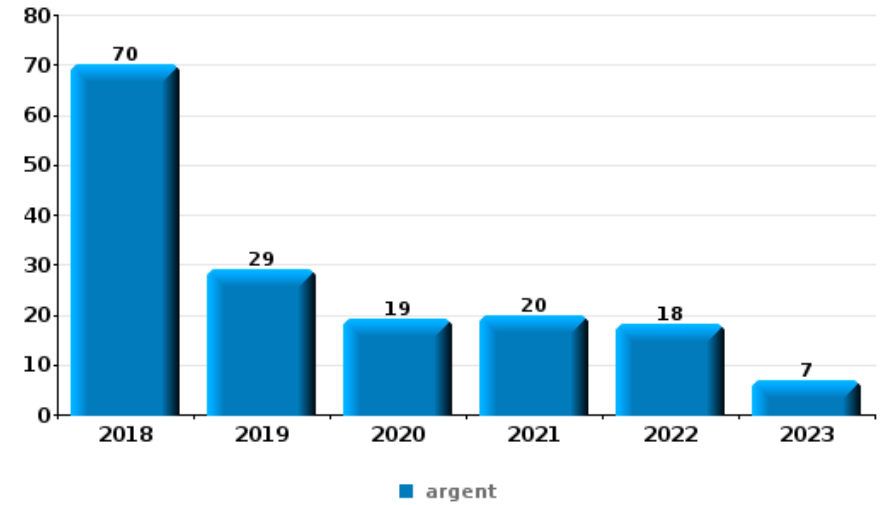
Top 5 Objets volés (sbd nombre de faits)		2018	2019	2020	2021	2022	2023
1	alimentation	14	13	13	8	2	3
2	tabac	2	2		1	6	4
3	parfum / produit de beauté	3	1	2			
4	vêtement	2			1	1	
5	carburant / énergie			1		2	





Cambrilage dans habitation

Top 5 Objets volés (sbd nombre de faits)		2018	2019	2020	2021	2022	2023
1	argent	70	29	19	20	18	7
2	bijouterie / montre	57	22	20	23	17	4
3	outillage	36	18	21	10	12	3
4	multimédia	31	17	10	9	7	5
5	ordinateur et accessoires	25	12	8	9	3	3



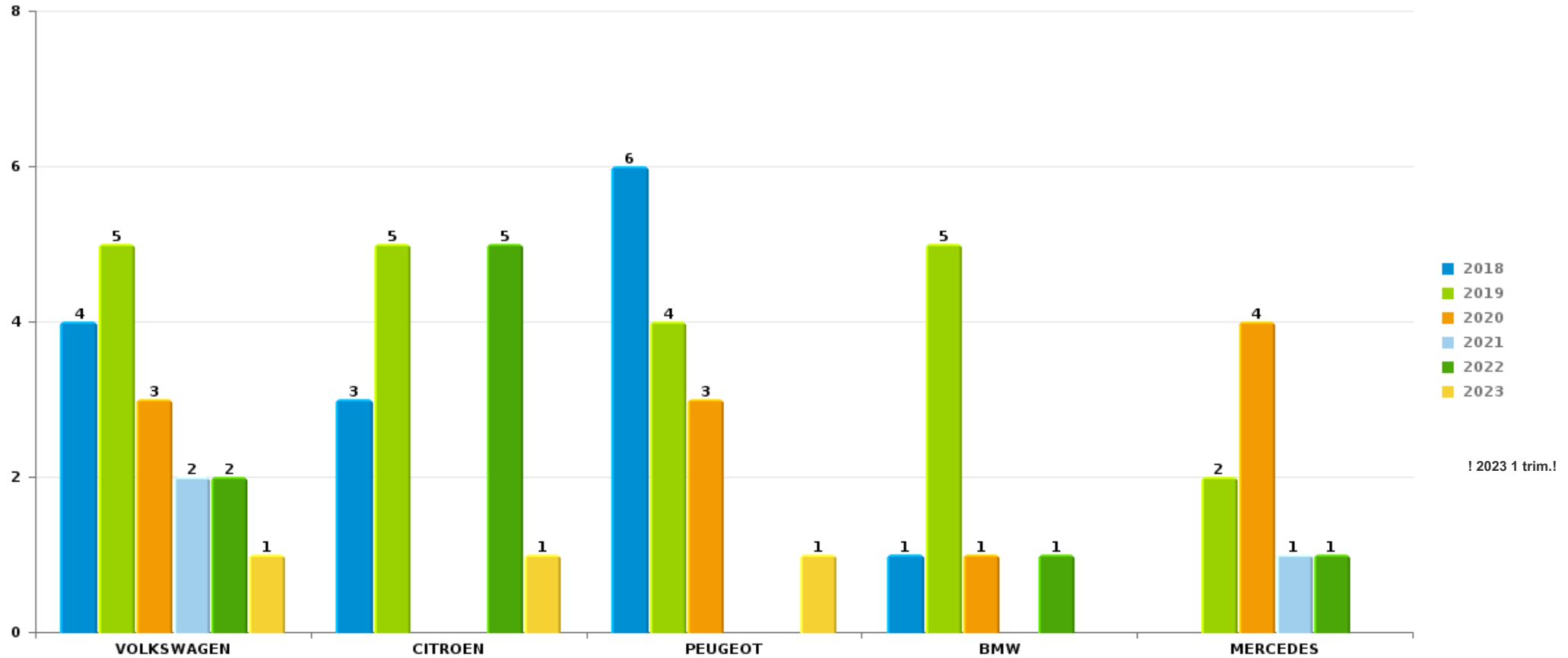
Remarque: en ce qui concerne les objets, aucun total n'est reproduit étant donné que plusieurs objets peuvent avoir été volés lors d'un même fait.



BOTTE DU HAINAUT

Vol de voiture

Nombre de voitures volées par marque (Top 5)



STATISTIQUES POLICIERES DE CRIMINALITE

LIEU DE PERPETRATION: ZONE DE POLICE

BOTTE DU HAINAUT

PARTIE VII : SUSPECTS



Partie 1: Niveau FAITS (comptage du nombre de faits pour lesquels un certain type de suspect est impliqué)

1.1. Nombre d'infractions selon le sexe des suspects identifiés (par catégorie principale)

Étant donné que, tant un suspect identifié masculin qu'un suspect identifié féminin peuvent être impliqués lors d'un même fait, il est possible que la somme des colonnes «Hommes» et «Femmes» soit supérieure à la valeur de la colonne «Total...» (voir également la note méthodologique)

BOTTE DU HAINAUT

2023

Catégorie principale / Sexe	Nombre total de faits avec au moins 1 suspect	Hommes	%	Femmes	%
Infr. contre autres valeurs morales et sentiments	18	13	72,2%	5	27,8%
Armes et explosifs	14	13	92,9%	3	21,4%
Infr. contre l'intégrité physique	14	13	92,9%	1	7,1%
Infr. contre la sécurité publique	10	9	90,0%	2	20,0%
Dégradation de la propriété	7	7	100,0%		
Vol et extorsion	7	7	100,0%		
Fraude	4	4	100,0%		
Environnement	3	2	66,7%	1	33,3%
Code pénal social	2	1	50,0%	1	50,0%
Drogues	2	2	100,0%		
Infr. contre la famille	2			2	100,0%
Infr. contre l'autorité publique	2	2	100,0%		
Infr. contre les mœurs	2	2	100,0%		
Protection de la personne	2	2	100,0%		
Infr. contre la foi publique	1	1	100,0%		
Protection de la jeunesse	1	1	100,0%		

CRIMINALITE ENREGISTREE: SUSPECTS



Catégorie principale / Sexe	Nombre total de faits avec au moins 1 suspect	Hommes	%	Femmes	%
Traite des êtres humains	1	1	100,0%		
Total	92	80	87,0 %	15	16,3 %



1.2. Nombre d'infractions selon le sexe des suspects identifiés (par figure criminelle)

Étant donné que, tant un suspect identifié masculin qu'un suspect identifié féminin peuvent être impliqués lors d'un même fait, il est possible que la somme des colonnes «Hommes» et «Femmes» soit supérieure à la valeur de la colonne «Total...» (voir également la note méthodologique)

BOTTE DU HAINAUT

2023

FC Vol autre

Figure criminelle / Sexe	Nombre total de faits avec au moins 1 suspect identifié	Hommes	%
Vol à main armée	1	1	100,0%
Vol à l'étalage	3	3	100,0%
Total	PA	PA	PA

FC Autre

Figure criminelle / Sexe	Nombre total de faits avec au moins 1 suspect identifié	Hommes	%
Violence contre les métiers d'intérêt général	1	1	100,0%
Dégradation de voiture	4	4	100,0%
Total	PA	PA	PA

CRIMINALITE ENREGISTREE: SUSPECTS



PH Violence intrafamiliale (VIF)

Figure criminelle / Sexe	Nombre total de faits avec au moins 1 suspect identifié	Hommes	%	Femmes	%
VIF: physique, dans le couple	3	3	100,0%		
VIF: physique, envers des descendants	1	1	100,0%		
VIF: physique, envers d'autres membres	3	3	100,0%		
VIF: psychique, dans le couple	9	6	66,7%	3	33,3%
VIF: psychique, envers des descendants	3	2	66,7%	1	33,3%
VIF: psychique, envers d'autres membres	5	3	60,0%	3	60,0%
VIF: économique, dans le couple	2	2	100,0%		
Total	PA	PA	PA	PA	PA

PH Traite des êtres humains

Figure criminelle / Sexe	Nombre total de faits avec au moins 1 suspect identifié	Hommes	%
TEH - exploitation sexuelle	1	1	100,0%
Total	PA	PA	PA

PH Violence dans l'espace public

Figure criminelle / Sexe	Nombre total de faits avec au moins 1 suspect identifié	Hommes	%	Femmes	%
Violence physique (voie publique)	6	5	83,3%	1	16,7%
Violence physique (endroit accessible au public)	2	2	100,0%		
Violence psychique (voie publique)	2	2	100,0%		
Violence psychique (endroit accessible au public)	4	4	100,0%	1	25,0%
Vol à main armée (endroit accessible au public)	1	1	100,0%		
Total	PA	PA	PA	PA	PA

CRIMINALITE ENREGISTREE: SUSPECTS



PH Autre

Figure criminelle / Sexe	Nombre total de faits avec au moins 1 suspect identifié	Hommes	%	Femmes	%
Cyberharcèlement	5	4	80,0%	1	20,0%
Fraude à l'identité	1	1	100,0%		
Total	PA	PA	PA	PA	PA



1.3. Nombre d'infractions selon l'âge des suspects identifiés (par catégorie principale)

Étant donné que, tant un suspect identifié mineur qu'un suspect identifié majeur peuvent être impliqués lors d'un même fait, il est possible que la somme des colonnes «Mineur» et «Majeur» soit supérieure à la valeur de la colonne «Total...» (voir également la note méthodologique)

BOTTE DU HAINAUT

2023

Catégorie principale / Âge	Nombre total de faits avec au moins 1 suspect identifié	Mineur	%	Majeur	%
Infr. contre autres valeurs morales et sentiments	18	1	5,6%	17	94,4%
Armes et explosifs	14	1	7,1%	13	92,9%
Infr. contre l'intégrité physique	14	1	7,1%	13	92,9%
Infr. contre la sécurité publique	10	1	10,0%	9	90,0%
Dégradation de la propriété	7	1	14,3%	6	85,7%
Vol et extorsion	7	1	14,3%	6	85,7%
Fraude	4			4	100,0%
Environnement	3			3	100,0%
Code pénal social	2			2	100,0%
Drogues	2			2	100,0%
Infr. contre la famille	2			2	100,0%
Infr. contre l'autorité publique	2			2	100,0%
Infr. contre les mœurs	2			2	100,0%
Protection de la personne	2			2	100,0%
Infr. contre la foi publique	1			1	100,0%
Protection de la jeunesse	1			1	100,0%
Traite des êtres humains	1			1	100,0%
Total	92	6	6,5%	86	93,5%



1.4. Nombre d'infractions selon l'âge des suspects identifiés (par figure criminelle)

Étant donné que, tant un suspect identifié mineur qu'un suspect identifié majeur peuvent être impliqués lors d'un même fait, il est possible que la somme des colonnes «Mineur» et «Majeur» soit supérieure à la valeur de la colonne «Total...»
(voir également la note méthodologique)

BOTTE DU HAINAUT

2023

FC Vol autre

Figure criminelle / Âge	Nombre total de faits avec au moins 1 suspect identifié	Mineur	%	Majeur	%
Vol à main armée	1			1	100,0%
Vol à l'étalage	3	1	33,3%	2	66,7%
Total	PA	PA	PA	PA	PA

FC Autre

Figure criminelle / Âge	Nombre total de faits avec au moins 1 suspect identifié	Mineur	%	Majeur	%
Violence contre les métiers d'intérêt général	1			1	100,0%
Dégradation de voiture	4	1	25,0%	3	75,0%
Total	PA	PA	PA	PA	PA



PH Violence intrafamiliale (VIF)

Figure criminelle / Âge	Nombre total de faits avec au moins 1 suspect identifié	Majeur	%
VIF: physique, dans le couple	3	3	100,0%
VIF: physique, envers des descendants	1	1	100,0%
VIF: physique, envers d'autres membres	3	3	100,0%
VIF: psychique, dans le couple	9	9	100,0%
VIF: psychique, envers des descendants	3	3	100,0%
VIF: psychique, envers d'autres membres	5	5	100,0%
VIF: économique, dans le couple	2	2	100,0%
Total	PA	PA	PA

PH Traite des êtres humains

Figure criminelle / Âge	Nombre total de faits avec au moins 1 suspect identifié	Majeur	%
TEH - exploitation sexuelle	1	1	100,0%
Total	PA	PA	PA

PH Violence dans l'espace public

Figure criminelle / Âge	Nombre total de faits avec au moins 1 suspect identifié	Mineur	%	Majeur	%
Violence physique (voie publique)	6	1	16,7%	5	83,3%
Violence physique (endroit accessible au public)	2			2	100,0%
Violence psychique (voie publique)	2			2	100,0%
Violence psychique (endroit accessible au public)	4			4	100,0%
Vol à main armée (endroit accessible au public)	1			1	100,0%
Total	PA	PA	PA	PA	PA



PH Autre

Figure criminelle / Âge	Nombre total de faits avec au moins 1 suspect identifié	Mineur	%	Majeur	%
Cyberharcèlement	5	1	20,0%	4	80,0%
Fraude à l'identité	1			1	100,0%
Total	PA	PA	PA	PA	PA



Partie 2: Niveau SUSPECTS-FAIT (comptage du nombre de combinaisons suspect-fait)

2.1. Nombre de suspects-fait selon le sexe des suspects identifiés (TOP 5 des catégories principales)

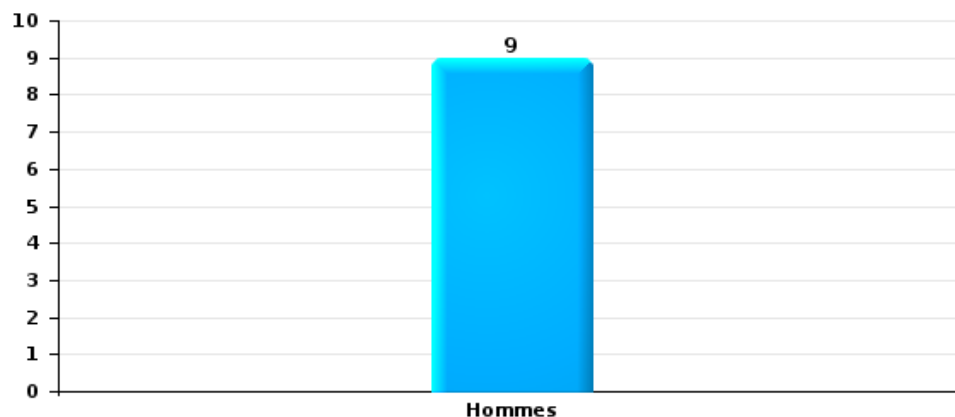
Lorsqu'un même suspect a commis plusieurs faits durant la période considérée, il est aussi comptabilisé plusieurs fois (voir également la note méthodologique)

BOTTE DU HAINAUT

2023

Vol et extorsion

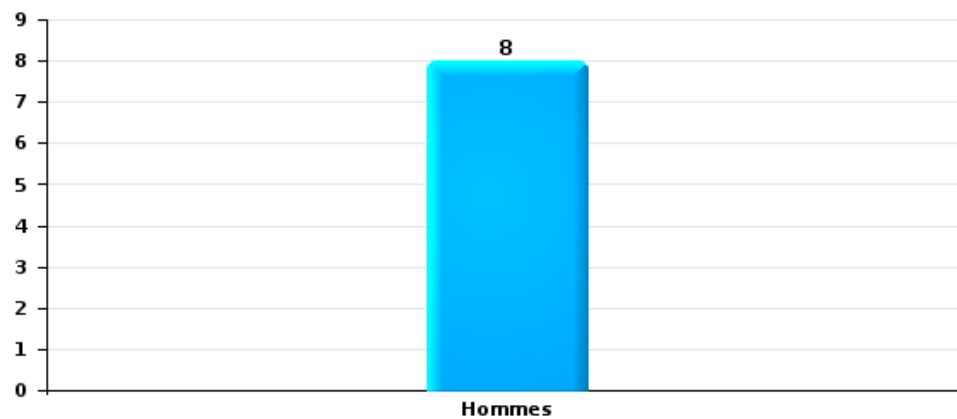
Nombre de suspects-fait selon le sexe





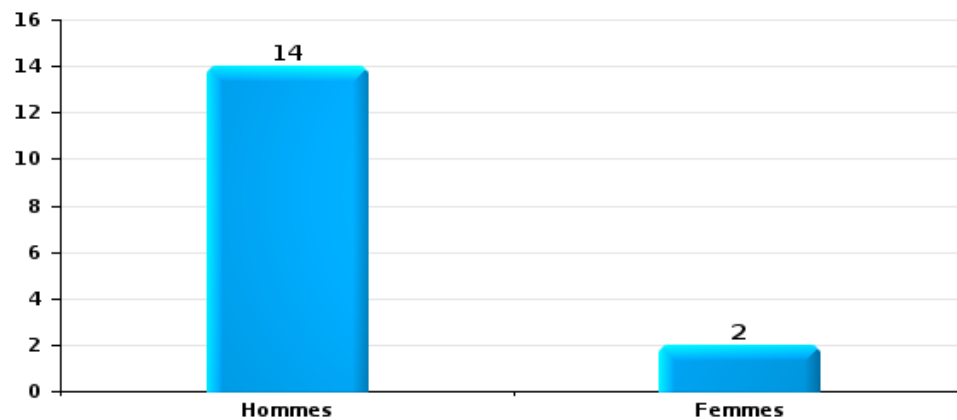
Dégradation de la propriété

Nombre de suspects-fait selon le sexe



Infr. contre l'intégrité physique

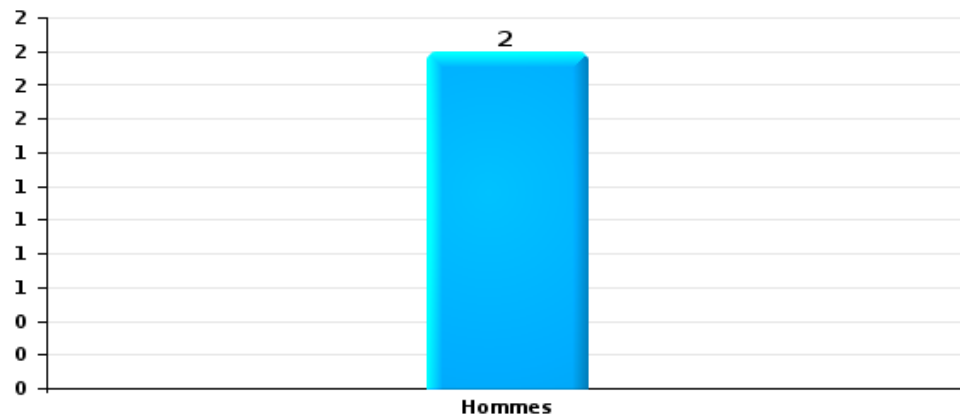
Nombre de suspects-fait selon le sexe





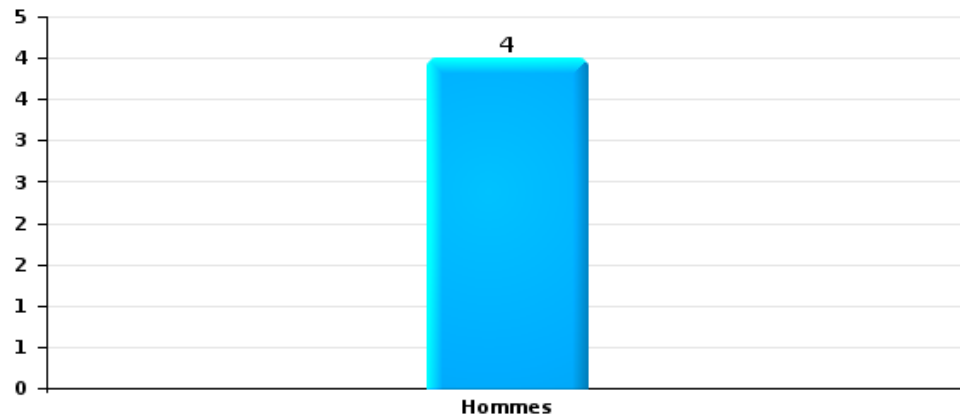
Drogues

Nombre de suspects-fait selon le sexe



Fraude

Nombre de suspects-fait selon le sexe





2.2. Nombre de suspects-fait selon le sexe des suspects identifiés (TOP 5 des figures criminelles)

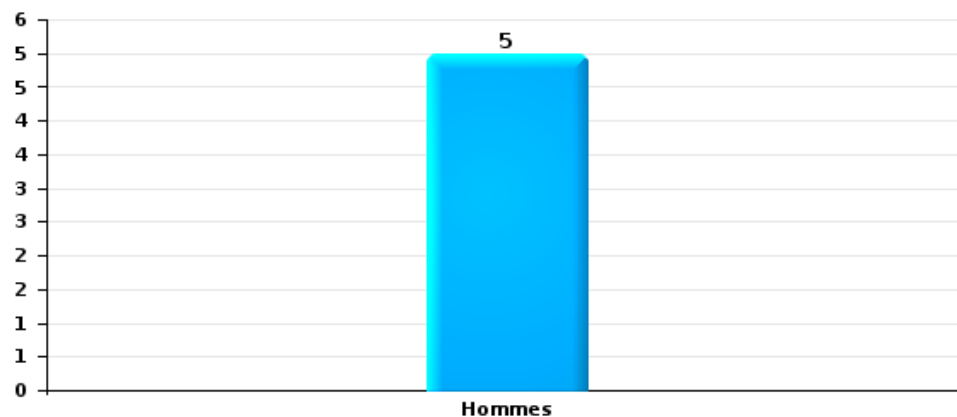
Lorsqu'un même suspect a commis plusieurs faits durant la période considérée, il est aussi comptabilisé plusieurs fois (voir également la note méthodologique)

BOTTE DU HAINAUT

2023

Dégradation de voiture

Nombre de suspects-fait selon le sexe





2.3. Nombre de suspects-fait selon l'âge des suspects identifiés (TOP 5 des catégories principales)

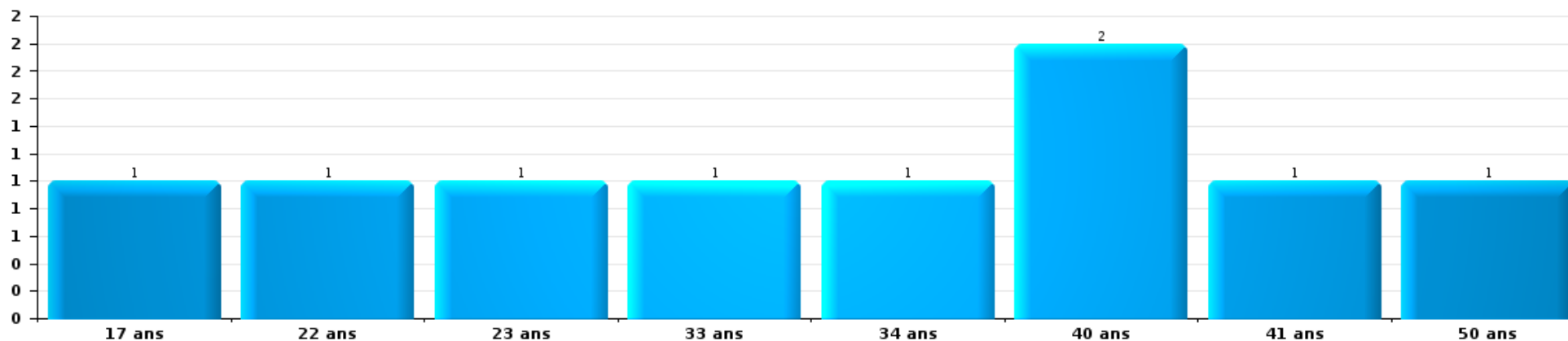
1) Lorsqu'un même suspect a commis plusieurs faits durant la période considérée, il est aussi comptabilisé plusieurs fois, qu'il ait le même âge ou non – 2) Les suspects au-dessous de 14 ans et à partir de 90 ans ne sont pas repris dans le tableau (voir également la note méthodologique)

BOTTE DU HAINAUT

2023

Vol et extorsion

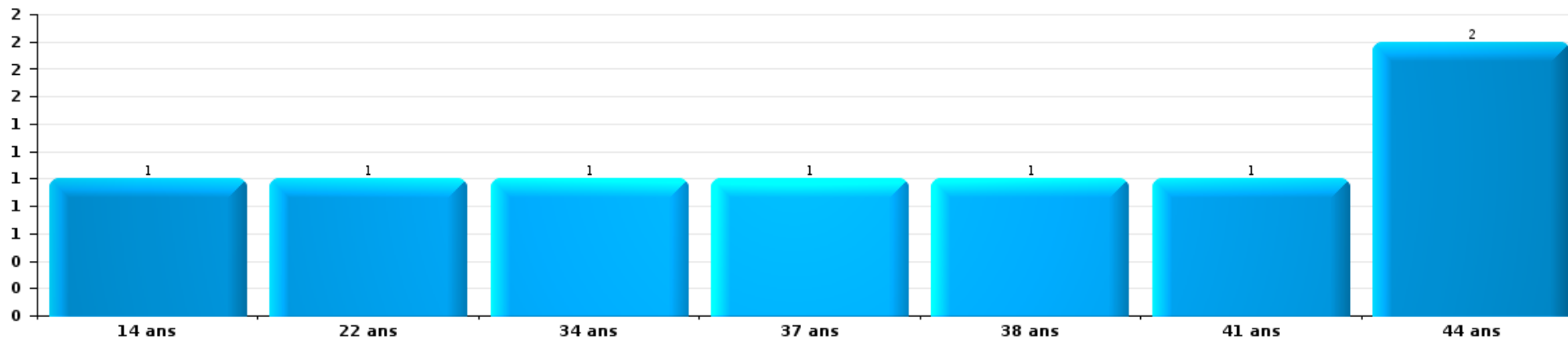
Nombre de suspects-fait par âge (chronologique)





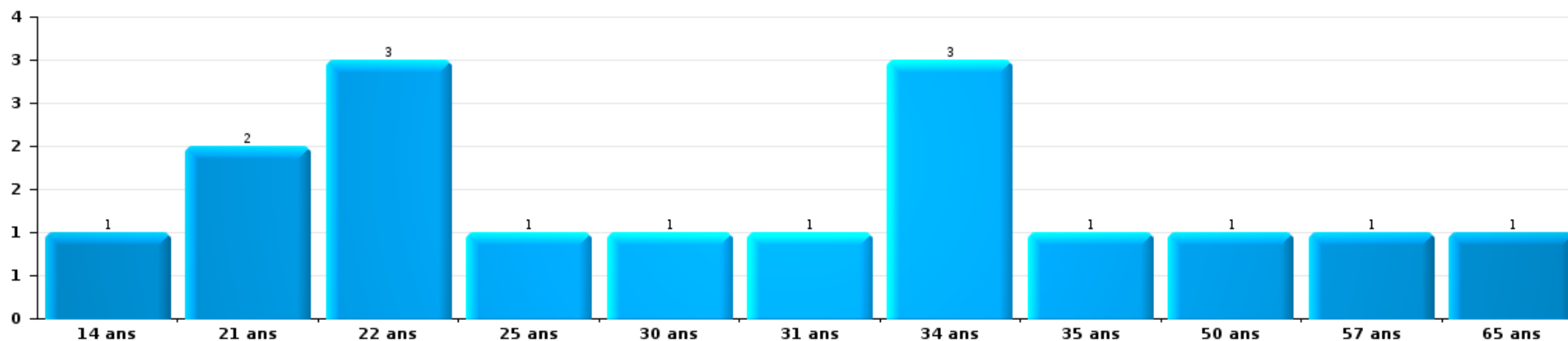
Dégradation de la propriété

Nombre de suspects-fait par âge (chronologique)



Infr. contre l'intégrité physique

Nombre de suspects-fait par âge (chronologique)





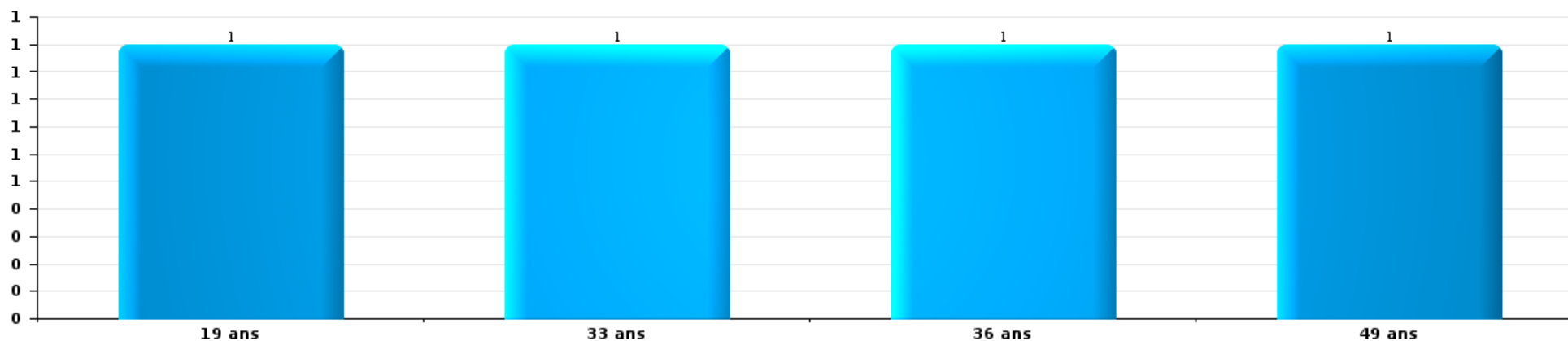
Drogues

Nombre de suspects-fait par âge (chronologique)



Fraude

Nombre de suspects-fait par âge (chronologique)





2.4. Nombre de suspects-fait selon l'âge des suspects identifiés (TOP 5 des figures criminelles)

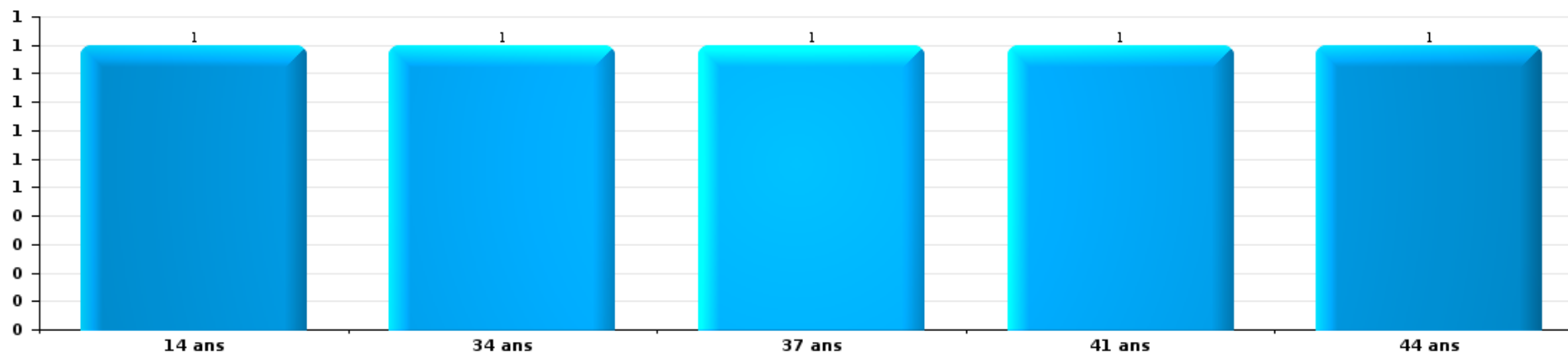
1) Lorsqu'un même suspect a commis plusieurs faits durant la période considérée, il est aussi comptabilisé plusieurs fois, qu'il ait le même âge ou non - 2) Les suspects au-dessous de 14 ans et à partir de 90 ans ne sont pas repris dans le tableau (voir également la note méthodologique)

BOTTE DU HAINAUT

2023

Dégradation de voiture

Nombre de suspects-fait par âge (chronologique)



STATISTIQUES POLICIERES DE CRIMINALITE

LIEU DE PERPETRATION: ZONE DE POLICE

BOTTE DU HAINAUT

***ANNEXE I: DETAIL PAR CATEGORIE DE DELIT
CODE PENAL***



BOTTE DU HAINAUT

Infraction Code pénal

Infr. contre l'intégrité physique

			2000	2013	2014	2015	2016	2017	2018	2019	2020	2021	2022	2023
Assassinat	Autres	Acc.											1	
		Tent.				1	1	1						
	Sous-total				1	1	1						1	
Meurtre	Empoisonnement (meurtre)	Tent.			1									
	Meurtre pour faciliter le vol	Tent.												1
	Suite à incendie volontaire / explosion	Tent.				1	1							
	Non spécifié	Tent.	1											
	Autres	Acc.	1		2		1					1		
		Tent.	2		1	1			5	1		3	5	3
Sous-total		4	1	4	1	2	6	1		4	5	3	1	
Torture et maltraitance	Traitement inhumain	Acc.				1		1		1				
	Traitement dégradant	Acc.				1	1	1	1	1	2			
	Sous-total				2	1	2	1	2	2	2			
Coups et/ou blessures vol. en sphère familiale	Entre partenaires ou ex-partenaires	Acc.	11	66	63	88	82	78	69	97	68	84	97	6
	Lors d'un différend familial en général	Acc.	35											
	Par les parents envers un mineur	Acc.	2	9	5	8	7	11	7	4	13	8	16	2
	Par les parents envers personne vulnérable	Acc.			1		1							1
	Envers les parents	Acc.	3	9	4	10	7	14	8	12	7	10	6	1
	Envers d'autres ascendants directs ou collatéraux	Acc.	2	4	5	8	2	4	4	3	1	2	7	
Sous-total		53	88	78	114	99	107	88	116	89	104	127	9	

FPF/DGR/DR/BIPOL - Statistiques policières de criminalité (date de clôture: 22/09/2023)
 Les données pour les années 2001 jusqu'à 2012 ne sont plus publiées mais restent disponibles sur demande auprès du service BIPOL.
 Les données pour 2023 ne concernent que le 1er trimestre.



Infr. contre l'intégrité physique

			2000	2013	2014	2015	2016	2017	2018	2019	2020	2021	2022	2023	
Coups et/ou blessures vol. hors sphère familiale	Bagarres (=coups réciproques)	Acc.	9	19	39	37	52	41	48	48	34	45	58	7	
	Coups envers fonctionnaire de police	Acc.			2		3	1		1		2	2	1	
	Envers un mineur par une pers. ayant autorité	Acc.		6	3	4	5	9	9	1	6	2	7	1	
	Envers un mineur qualité de l'auteur inconnue	Acc.	4	9	13	12	13	12	23	14	2	10	11		
	Envers pers. vulnérable par pers. ayant autorité	Acc.					1								
	Envers pers. vulnérable (qualité auteur inconnue)	Acc.				2	1	2	1	2	2	1	3		
	Envers un mineur par cohabitant sans rel. Autorité	Acc.										2	5		
	Coups envers personnel transport public	Acc.			1										
	Coups envers personnel autre service public	Acc.			1										
	Coups envers profession médicale	Acc.		2	2				2			1	2		
	Coups envers personnel institut d'enseignement	Acc.		2	7	9	9	3	7	7	7	4	4		
		Tent.									1				
		Acc.	94	156	150	158	130	151	141	111	100	127	105		18
	Tent.			1								1			
	Sous-total		107	194	219	222	214	221	229	185	149	196	191	27	
Abstention coupable	Acc.				1				3				1		
	Sous-total				1				3				1		
Autres infr. volontaires. c/ l'intégrité phys.	Privation de soins à enfant ou personne vulnérable	Acc.							1			1	1		
	Délaissement d'enfant ou personne vulnérable	Acc.		2		5	2	3	3	2		3		1	
	Abandon d'enfant dans le besoin	Acc.		1	1	3	1	1					1		
	Administration substances nuisibles	Acc.					1	2	1			1	1		
	Empoisonnement de denrées	Acc.								1					
	Entrave méchante à la circulation	Acc.		2	1	3	7	12	9	7	3	14	9		
	Voies de faits et violences légères	Acc.	13	2	7	7	5	13	7	2	7	6	6	4	
	Tent.	1													
	Sous-total		14	7	9	18	16	31	21	12	10	25	18	5	
Infr. involontaires contre l'intégrité physique	Homicides involontaires	Acc.	1							1	1		1		
	Coups et/ou blessures involontaires	Acc.	15	7	3	2	5	3	5	4	2	5	4		
	Abstention d'entretien enfant/personne vulnérable	Acc.				1	1	1	1						
	Morsure de chien	Acc.	2	5	3	2	10	10	14	13	7	5	5	2	
	Sous-total		18	12	6	5	16	14	20	18	10	10	10	2	
	Total		196	302	317	362	349	382	364	333	264	340	351	44	



Infr. contre la liberté individuelle

			2000	2013	2014	2015	2016	2017	2018	2019	2020	2021	2022	2023
Prise d'otages	Acc.					1								
	Sous-total					1								
Enlèvement de mineur ou personne vulnérable	Enlèvement parental	Acc.					1							
		Tent.				1								
	Autre enlèvement	Acc.	1										1	1
		Tent.								3	3			1
	Sous-total		1		1	2		3	3			1	2	
Détention par un particulier	Acc.			1	1	2	2	1	1	1	1			2
	Sous-total			1	1	2	2	1	1	1	1			2
	Total		1	1	4	4	1	4	4	1	1	1	4	



Infr. contre les mœurs

			2000	2013	2014	2015	2016	2017	2018	2019	2020	2021	2022	2023
Viol n'ayant pas causé la mort	Victime < 10a	Acc.		4			3	4	2	1	6	4		
		Tent.						1						
	Victime 10a - 14a	Acc.	4	2	3	1	4	1	4	6	3	1	1	
		Tent.	1											
	Victime 14a - 16a	Acc.		2	3	2	1	4	1	4	3	3		
		Tent.						1						
	Victime 16a - 18a	Acc.		1			1	3	3	1	6	3		
Victime majeure	Acc.	1	1	4	4	1	4	4	7	8	9	3		
	Tent.		1	1					1		2			
	Sous-total		6	11	11	7	10	18	15	19	28	20	4	
Viol avec conséquence inconnue		Acc.				1		1						1
		Tent.	1											
		Sous-total	1			1		1						1
Viol n'ayant pas causé la mort (nvCPS)	Victime < 16a	Acc.											2	2
	Victime 16a - 18a	Acc.											1	
	Victime majeure	Acc.											5	2
		Sous-total											8	4
Attentat à la pudeur avec violence / menace	Victime < 16a	Acc.				4	3	3	4	4	5	2	5	
	Victime 16a - 18a	Acc.			2	1	1			1				
	Victime majeure	Acc.	1	2	1	1	1		1	1	1	1		
		Sous-total	1	2	3	6	5	3	5	6	6	3	5	
Attentat à la pudeur sans violence / menace	Victime < 16a	Acc.	7	6	13	6	5	9	4	7	11	6	1	
	Victime 16a - 18a	Acc.		2		1	2			2	1	2		
	Victime âge inconnu	Acc.			5			2		3	1	1		
		Sous-total	7	8	18	7	7	11	4	12	13	9	1	
Attentat à la pudeur non spécifié		Acc.	2					2						
		Sous-total	2					2						
Atteinte intégrité sexuelle sans mort (nvCPS)	Victime < 16a	Acc.									1		5	6
	Victime 16a - 18a	Acc.											1	1
	Victime majeure	Acc.											2	
		Sous-total									1		8	7



Infr. contre les mœurs

			2000	2013	2014	2015	2016	2017	2018	2019	2020	2021	2022	2023
Pornographie enfantine	Détention	Acc.			1			2	3		1	1	1	
	Distribution	Acc.		1	3	2		8	1	5	2	2	1	
	Accès pornographie enfantine via technologie	Acc.					2	2	1		1			
	Sous-total			1	4	2	2	12	5	5	4	3	2	
Pornographie		Acc.						1						
	Sous-total							1						
Incitation à la débauche	Victime mineure	Acc.				5	1	2		4	2	2		
	Sous-total				5	1	2		4	2	2			
Exploitation de la débauche d'autrui	Victime mineure	Acc.			1									
	Victime majeure	Acc.										1		
	Sous-total				1							1		
Outrage public aux bonnes mœurs	Actions (exhibitionnisme, etc.)	Acc.		2	3	2	3	6	4	3	3	1		
	Ecrits, images, objets	Acc.	2	1		3	3		2	2	2	1	2	
	Obscénités en public	Acc.		1										
	Non spécifié	Acc.		1	1	1				1				
	Sous-total		2	5	4	6	6	6	6	6	6	5	2	2
Voyeurisme	Observation/enregistrement de nudité ou intimité	Acc.				1	1				2	2	2	
	Diffusion enregistrement nudité ou intimité	Acc.				5	6	2		5	4	3	2	
		Tent.									1			
	Sous-total					6	7	2		5	7	5	4	
Voyeurisme via moyen technique ou autre (nvCPS)	Victime majeure	Acc.											1	1
	Sous-total												1	1
Diffusion de contenu à caractère sexuel (nvCPS)	Victime majeure	Acc.												1
	Sous-total													1
Diffusion contenu sex. but méchant/lucrat. (nvCPS)	Victime < 16a	Acc.											1	
	Victime majeure	Acc.											1	1
	Sous-total												2	1
Grooming (contact par ICT avec mineur < 16 ans)		Acc.						1		1				
	Sous-total							1		1				
Exploitation sexuelle mineurs-prostitution (nvCPS)	Incitation à la débauche/prostit. (nvCPS)	Acc.											1	2
	Sous-total												1	2
Images d'abus sexuels de mineurs (nvCPS)	Production/diffusion images abus sexuels (nvCPS)	Acc.											1	1
	Sous-total												1	1

FPF/DGR/DR/BIPOL - Statistiques policières de criminalité (date de clôture: 22/09/2023)
 Les données pour les années 2001 jusqu'à 2012 ne sont plus publiées mais restent disponibles sur demande auprès du service BIPOL.
 Les données pour 2023 ne concernent que le 1er trimestre.



Infr. contre les mœurs

			2000	2013	2014	2015	2016	2017	2018	2019	2020	2021	2022	2023
		Total	19	27	40	35	37	64	37	58	66	45	40	17



Infr. contre autres valeurs morales et sentiments

			2000	2013	2014	2015	2016	2017	2018	2019	2020	2021	2022	2023
Harcèlement	Harcèlement par téléphone (OLD)	Acc.	2											
		Acc.	15	86	105	127	89	142	112	98	93	137	115	33
	Sous-total	17	86	105	127	89	142	112	98	93	137	115	33	
Violation de sépulture		Acc.				1								
		Sous-total				1								
Violation du secret professionnel		Acc.			1		1			1	1			
		Sous-total			1		1			1	1			
Atteinte à l'honneur	Calomnie et diffamation	Acc.	14	15	24	21	21	23	27	23	26	33	27	8
		Tent.	1											
	Déclaration calomnieuse	Acc.	1	1	1				2	1	2	1		
	Imputation calomnieuse	Acc.	1	2	1	2	3	2	1	1	1			
	Divulgarion méchante	Acc.	1	1				1		1	1	1		
	Injures (Délit)	Acc.	4	24	18	24	19	23	20	21	14	16	13	3
	Non spécifié	Acc.				1						1		
		Tent.	1											
		Sous-total	23	43	44	49	43	49	50	47	45	51	40	11
Vie privée	Intrusion de nuit	Acc.			1									
		Acc.	7	10	11	14	7	9	11	10	11	14	9	3
	Violation de domicile par un particulier	Tent.				1		1						
	Violation du secret des lettres	Acc.				1		1			1	1		
		Sous-total	7	10	12	14	9	9	13	10	12	15	9	3
Tapage nocturne		Acc.	7		1	2	2	1	2	1	4	4	6	2
		Sous-total	7		1	2	2	1	2	1	4	4	6	2
Violation de communication par particulier		Acc.		1							2			
		Sous-total		1							2			
Abus faiblesses de personnes		Acc.					2	1	1	2		1	1	1
		Sous-total					2	1	1	2		1	1	1
Vie privée mœurs: publication identité victime		Acc.							1					
		Sous-total							1					
Occupation bien d'autrui (squatter)	Pénétrer / occuper / séjourner (bien non habité)	Acc.									1		1	
		Acc.								1				
		Sous-total								1	1		1	

FPF/DGR/DR1/BIPOL - Statistiques policières de criminalité (date de clôture: 22/09/2023)
 Les données pour les années 2001 jusqu'à 2012 ne sont plus publiées mais restent disponibles sur demande auprès du service BIPOL.
 Les données pour 2023 ne concernent que le 1er trimestre.



Infr. contre autres valeurs morales et sentiments

		2000	2013	2014	2015	2016	2017	2018	2019	2020	2021	2022	2023
	Total	54	140	163	193	146	202	179	160	158	208	172	50



Infr. relative au statut juridique de l'enfant

			2000	2013	2014	2015	2016	2017	2018	2019	2020	2021	2022	2023
Non-représentation d'enfants	Par les parents	Acc.	16	39	35	29	23	25	15	22	22	39	27	8
	Par une personne qui en a la charge	Acc.						1	1	2	2			
		Sous-total	16	39	35	29	23	26	16	24	24	39	27	8
Non spécifié		Acc.				1								
		Sous-total				1								
		Total	16	39	35	30	23	26	16	24	24	39	27	8



Vol et extorsion

			2000	2013	2014	2015	2016	2017	2018	2019	2020	2021	2022	2023
Vol avec circ. aggr.	Avec violence	Acc.	10	10	11	13	11	15	9	4	7	5	12	3
		Tent.	1	4	1	3	4	2	1		1	1	2	
	Sans violence	Acc.	295	479	402	367	340	378	369	228	146	136	176	51
		Tent.	92	150	121	124	105	126	120	73	57	45	53	10
	Sous-total			398	643	535	507	460	521	499	305	211	187	243
Vol sans circ. aggr.	Avec violence	Acc.	6	3	5	6	5	7	9	5	2	1	1	
		Tent.		3	1					3		1	2	
	Sans violence, Vol à la tire	Acc.	2	10	2	8	3	9	9	7	5	2	4	
		Acc.	1	1		1	3	4	2	3		2	1	
	Sans violence, Vol d'usage	Acc.		3	3	3	4	4	2		4	4	1	2
	Sans violence	Acc.	273	353	373	332	328	315	287	232	195	132	162	44
		Tent.	13	6	6	21	16	8	4	11	7	8	6	2
Sous-total			295	379	390	371	359	347	313	261	213	150	177	48
Vol non spécifié		Acc.	116	5	1		2	4	1	5	2	1	6	1
		Tent.	27											
	Sous-total		143	5	1		2	4	1	5	2	1	6	1
Extorsion		Acc.		1	3	1	2	4	4	1	1	1	3	
		Tent.		1	3	3	4	1	4	5	4	2	2	1
	Sous-total		2	6	4	6	5	8	6	5	3	5	1	
Maraudage		Acc.	2											
	Sous-total		2											
Total			838	1.029	932	882	827	877	821	577	431	341	431	114



Fraude

			2000	2013	2014	2015	2016	2017	2018	2019	2020	2021	2022	2023
Blanchiment d'argent	Acc.					1					7	4	2	1
	Sous-total				1						7	4	2	1
Recel	Recel simple	Acc.	4	3	6	7	4	10	6	3	3	5	1	1
	Recel qualifié	Acc.	7	1	3	1	1			1				
	Non spécifié	Acc.	2			1			1					
		Tent.	1											
	Sous-total		14	4	9	9	5	10	7	4	3	5	1	1
Grivèlerie	Carburant / lubrifiant	Acc.	4	12	2	5	4	2	3	1				
	Boissons et aliments	Acc.		2	1	2	2		3	2		3	1	
	Voiture de location	Acc.	1	1	1	1								
	Logements	Acc.					1				1			
	Sous-total		5	15	4	8	7	2	6	3	1	3	1	
Détournement et destruction frauduleuse	Cel frauduleux	Acc.	36	4	3	6	5	3	6	3	6	4	4	3
	D'argent, de papiers, etc.	Acc.		1	1	1	2	1	3	1			1	
	De pièces judiciaires	Acc.				1								
	D'objets saisis	Acc.	2			2		1	1					
	De biens mobiliers des époux	Acc.		1										
	D'héritage	Acc.	1								1	1		
	Non spécifié	Acc.					1				1			
	Tent.	1												
	Sous-total		40	6	4	10	8	5	10	4	8	5	5	3
Escoquerie	Fraude par internet	Acc.		15	16	18	36	19	32	44	55	92	91	29
		Tent.		7	2	7	5	10	8	10	7	11	5	5
	Escoquerie sans internet	Acc.		17	10	15	21	34	28	23	18	8	17	5
		Tent.			1	4	1	6	10	7	3	1	2	
	Non spécifié	Acc.	11											
		Tent.	1											
	Sous-total		12	39	29	44	63	69	78	84	83	112	115	39
Tromperie	Marchandises vendues / travail fourni	Acc.	2	1		2	1	1		1	1			1
	Monnaies	Acc.	1											
	Endossement frauduleux de factures	Acc.			1									
	Sous-total		3	1	1	2	1	1		1	1			1

FPF/DGR/DR1/BIPOL - Statistiques policières de criminalité (date de clôture: 22/09/2023)
 Les données pour les années 2001 jusqu'à 2012 ne sont plus publiées mais restent disponibles sur demande auprès du service BIPOL.
 Les données pour 2023 ne concernent que le 1er trimestre.



Fraude

			2000	2013	2014	2015	2016	2017	2018	2019	2020	2021	2022	2023
Abus de confiance et infr. apparentées	Abus de confiance	Acc.	13	19	12	18	22	36	33	30	25	27	19	6
		Tent.										1		
	Abus des faiblesses	Acc.				2	1	5	4	2	3	4	8	
		Sous-total	13	19	12	20	23	41	37	32	28	32	27	6
Abus de biens sociaux	Par des sociétés	Acc.								1				
	Par des A.S.B.L.	Acc.						1						
	Non spécifié	Acc.							2					
	Autres	Acc.		1	1						1			
		Sous-total		1	1		1	2	1	1				
Infr. liées à l'insolvabilité	Par le débiteur	Acc.				1								
	Non spécifié	Acc.		1	1	2								
		Sous-total		1	1	3								
Insolvabilité frauduleuse		Acc.			1									1
		Sous-total			1									1
Chèques sans provision		Acc.	17		1	1					1			
		Tent.	1											
		Sous-total	18		1	1					1			
		Total	105	85	63	99	107	129	140	129	133	161	151	52



Dégradation de la propriété

			2000	2013	2014	2015	2016	2017	2018	2019	2020	2021	2022	2023
Incendie volontaire	Dans lieu habité (de jour)	Acc.		1		2				1		3	1	1
	Dans lieu habité (de nuit)	Acc.	1	3	1	2	4	5	4	3	1	5	2	1
	Dans lieu habité (moment indéterminé)	Acc.			1				1					
		Tent.								1				
	Dans un autre lieu (de jour)	Acc.	2	5	6	8	1	3	3	4	2	5	5	
		Tent.	1					1		1				
	Dans un autre lieu (de nuit)	Acc.	7	12	12	17	12	19	23	12	2	8	8	1
		Tent.	1					1	1					
	Dans un autre lieu (moment indéterminé)	Acc.	3	2	1		1	2	1	2		1		
		Sous-total	15	23	21	29	18	31	33	24	5	22	16	3
Destruction par explosion volontaire	Dans un autre lieu (de nuit)	Acc.					1							
		Sous-total					1							
Incendie involontaire		Acc.	10	9	9	15	8	13	11	8	2	3	3	
		Sous-total	10	9	9	15	8	13	11	8	2	3	3	
Destruction, dénaturation, dégradation	Avec circ. aggr.	Acc.	35	10	7	7	7	5	3		2	3	4	
	Destruction de biens agricoles	Acc.	3	3	1	2		1	5	1	1		1	
	Non spécifié	Acc.	26	2				1						
		Tent.	1											
		Sous-total	65	15	8	9	7	7	8	1	3	3	5	
Vandalisme	Sur véhicules	Acc.	79	108	107	115	102	115	107	97	89	84	80	12
		Tent.	1	1				1						
	Sur autres biens mobiliers	Acc.	110	34	14	26	37	29	27	20	21	26	22	4
		Tent.	10											
	Graffitis	Acc.		6	5	8	4	4	6	7	1	8		
	Autres détériorations sur biens immobiliers	Acc.	54	86	84	97	76	107	99	64	63	81	71	9
		Acc.	3	7	15	19	15	6	13	9	7	13	10	
	Dégradation de clôture	Tent.						1						
		Sous-total	257	242	225	265	234	263	252	197	181	212	183	25
		Total	347	289	263	318	268	314	304	230	191	240	207	28

FPF/DGR/DR/BIPOL - Statistiques policières de criminalité (date de clôture: 22/09/2023)
 Les données pour les années 2001 jusqu'à 2012 ne sont plus publiées mais restent disponibles sur demande auprès du service BIPOL.
 Les données pour 2023 ne concernent que le 1er trimestre.



Infr. contre la Sécurité de l'Etat

			2000	2013	2014	2015	2016	2017	2018	2019	2020	2021	2022	2023
Terrorisme	Diffuser un message qui incite au terrorisme	Acc.					1							
		Sous-total					1							
		Total					1							



Infr. contre la sécurité publique

			2000	2013	2014	2015	2016	2017	2018	2019	2020	2021	2022	2023
Organisation criminelle	Acc.							1						
	Sous-total							1						
Association de malfaiteurs	Acc.	2		1	1	1						7	2	
	Sous-total	2		1	1	1						7	2	
Evasion de prisonniers	Evasion simple	Acc.								1				
	Non-entrée de congé	Acc.		2	1	1	2					2	1	1
	Non-respect surveillance électronique	Acc.		5	5	6	9	2	5	2	4	4	3	2
	Non spécifié	Acc.								1				
	Sous-total			5	7	7	10	4	5	4	4	6	4	3
Recel	Recel de cadavre	Acc.							1					
	Sous-total								1					
Menaces	Menace d'attentat	Acc.		1	2	1	3			1	1	2		
	Verbales	Acc.	91	88	112	79	79	106	85	72	68	62	62	15
	Ecrites	Acc.	5	22	30	26	29	28	29	34	26	44	29	11
	Par gestes, emblèmes	Acc.	35	49	33	39	36	45	39	41	25	39	35	10
	Alerte à la bombe	Acc.						1		1			1	
	Non spécifié	Acc.	8	1	1			1		1	1	1	2	1
	Sous-total	139	161	178	145	147	181	153	150	121	148	129	37	
	Total	141	166	186	153	158	186	159	154	125	161	135	40	

FPF/DGR/DRI/BIPOL - Statistiques policières de criminalité (date de clôture: 22/09/2023)
 Les données pour les années 2001 jusqu'à 2012 ne sont plus publiées mais restent disponibles sur demande auprès du service BIPOL.
 Les données pour 2023 ne concernent que le 1er trimestre.



Infr. contre l'autorité publique

			2000	2013	2014	2015	2016	2017	2018	2019	2020	2021	2022	2023
Violence c/ personnes investies autorité publique	Acc.							1	1	2				
	Sous-total							1	1	2				
Rébellion	Rébellion armée	Acc.	2	2	1	2	1	1	7	1	1	5	4	
	Rébellion non armée	Acc.	2	5	8	8	9	6	9	9	12	3	3	
	Non spécifié	Acc.	1	1	1	4	3	2	1		3	2	2	
	Sous-total		5	8	10	14	13	9	17	10	16	10	9	
Outrages	Acc.		4	9	10	9	11	13	13	14	9	10	12	3
	Sous-total		4	9	10	9	11	13	13	14	9	10	12	3
Autres infractions	Bris de scellés	Acc.				7	3	2		1	1	1		
	Sous-total					7	3	2		1	1	1		
Total			9	17	20	30	27	25	31	27	26	21	21	3



Infr. contre la foi publique

			2000	2013	2014	2015	2016	2017	2018	2019	2020	2021	2022	2023	
Faux en écritures	Faux en écritures	Acc.	17	4	11	6	7	3	5	2	5	5	1		
		Tent.	1					1							
	Usage de faux en écrit. et écrit. falsifiées	Acc.	5	8	9	6	12	11	8	2	6	6	4		
		Tent.	3												
	Sous-total			26	12	20	12	19	14	14	4	11	11	5	
Usurpation	Immixtion dans fonctions publiques	Acc.	1											1	
		Acc.			1	1	1		1						
	De fonctions	Acc.	1		1										
		Acc.			1										
	De titres	Acc.							1						
Acc.															
De costumes, de décorations, etc.	Acc.														
	Acc.			6	8	7	5	8	3	9	13	13	15	3	
Sous-total			2	6	10	8	6	9	4	9	13	13	15	4	
Contrefaçon / falsification	Contrefaçon	Acc.		2	3	1		2	2	1		4	2		
		Acc.							2		2	1			
	Falsification	Acc.													
Sous-total				2	3	1		2	4	1	2	5	2		
Fausses monnaies	Emission	Acc.	11	5	1	2		1	1			2	1		
		Tent.	3	1						1					
	Non spécifié	Acc.	5												
		Acc.	8	3	1							4			
	Sous-total			27	9	2	2		1	1	1	4	2	1	
Faux en justice	Fausses déclarations	Acc.		1		1		2	4	3	1		2	1	
		Sous-total		1		1		2	4	3	1		2	1	
Total			55	30	35	24	25	28	27	18	31	31	25	5	



BOTTE DU HAINAUT

Infraction Code pénal

Infr. contre la famille

		2000	2013	2014	2015	2016	2017	2018	2019	2020	2021	2022	2023
Bigamie	Acc.								1				
	Sous-total								1				
Abandon de famille	Acc.	3			2	1				1		2	2
	Sous-total	3			2	1				1		2	2
Refus du droit aux relations personnelles	Acc.	44	36	31	40	25	39	21	60	19	20	11	6
	Sous-total	44	36	31	40	25	39	21	60	19	20	11	6
Non-acquittement pension alimentaire	Acc.	4	6	10	8	1	2	3	2	1	1	6	
	Sous-total	4	6	10	8	1	2	3	2	1	1	6	
Total		51	42	41	50	27	41	24	63	21	21	19	8

Criminalité informatique

		2000	2013	2014	2015	2016	2017	2018	2019	2020	2021	2022	2023
Hacking	Acc.		3	1	2	1	3	2	2	1	3	6	2
	Tent.										1		
	Sous-total		3	1	2	1	3	2	2	1	4	6	2
Faux en informatique	Acc.		2		5	1	1			2	2	1	
	Sous-total		2		5	1	1			2	2	1	
Fraude informatique	Acc.		38	44	58	18	67	51	70	54	102	117	23
	Tent.		4	3		2	5	3	4	2	4	1	
	Sous-total		42	47	58	20	72	54	74	56	106	118	23
Sabotage	Acc.		5		1		1	2					1
	Sous-total		5		1		1	2					1
Total			52	48	66	22	77	58	76	59	112	125	26



Exercice illégal de l'autorité publique

		2000	2013	2014	2015	2016	2017	2018	2019	2020	2021	2022	2023
Usurpation de pouvoir	Acc.		1										
	Sous-total		1										
Corruption publique	Acc.			1				1				1	
	Tent.	2											
	Sous-total	2		1				1				1	
Violation de domicile par fonctionnaire public	Acc.			1					1				
	Sous-total			1					1				
Actes arbitraires	Acc.											1	
	Sous-total											1	
Prise d'intérêt	Acc.		1					1					
	Sous-total		1					1					
Abus de l'autorité	Acc.	1	1										
	Sous-total	1	1										
Violation de communication par fonctionnaire	Acc.										1		
	Sous-total										1		
Non spécifié	Acc.					1							
	Sous-total					1							
Total		3	3	2		1		2	1		1	2	

Marchand de sommeil

		2000	2013	2014	2015	2016	2017	2018	2019	2020	2021	2022	2023
Sans circ. aggr.	Acc.		1					1					
	Sous-total		1					1					
Total			1					1					



Traite des êtres humains

		2000	2013	2014	2015	2016	2017	2018	2019	2020	2021	2022	2023
Exploitation sexuelle	Tent.												1
	Sous-total												1
Exploitation économique	Acc.								1		1		
	Sous-total								1		1		
Production ou diffusion de pornographie infantile	Acc.				1					1		1	
	Sous-total				1					1		1	
	Total				1				1	1	1	1	1

Autres infractions Code pénal

		2000	2013	2014	2015	2016	2017	2018	2019	2020	2021	2022	2023
	Acc.		1						1				1
	Sous-total		1						1				1
	Total		1						1				1

Contravention Code pénal

		2000	2013	2014	2015	2016	2017	2018	2019	2020	2021	2022	2023
Injures (Contravention)	Acc.	30											
	Sous-total	30											
Destruction d'animaux (Contravention)	Acc.	4											
	Sous-total	4											
Divagation d'animaux	Acc.	10											
	Sous-total	10											
Autres contraventions CP	Acc.	32	9	3	6	5	7	4	2		1	2	
	Tent.	21											
	Sous-total	53	9	3	6	5	7	4	2		1	2	
	Total	97	9	3	6	5	7	4	2		1	2	



STATISTIQUES POLICIERES DE CRIMINALITE

LIEU DE PERPETRATION: ZONE DE POLICE

BOTTE DU HAINAUT

***ANNEXE II: DETAIL PAR CATEGORIE DE DELIT
LOIS SPECIALES***



BOTTE DU HAINAUT

Infraction Lois spéciales

Drogues			2000	2013	2014	2015	2016	2017	2018	2019	2020	2021	2022	2023
Détention	Acc.	40	72	56	49	34	48	52	51	36	16	24	2	
	Sous-total	40	72	56	49	34	48	52	51	36	16	24	2	
Usage	Usage en groupe	Acc.	35											
	Usage individuel	Acc.	22											
	Faciliter l'usage	Acc.		2	1		1	3	2	1	1	1	3	
	Incitation à l'usage	Acc.	6	1		1						1	1	
	Désordre, scandale ou danger dans un espace public	Acc.								1				
	Sous-total	63	3	1	1	1	3	2	2	1	2	4		
Importation et exportation	Acc.	10	1	3	2		1	7	8				2	
	Tent.	1												
	Sous-total	11	1	3	2		1	7	8				2	
Fabrication	Acc.	1	2	3	6	4	4	4	3	2	5	1		
	Sous-total	1	2	3	6	4	4	4	3	2	5	1		
Commerce	Acc.	19	24	19	22	19	25	29	22	12	14	14	3	
	Tent.	2												
	Sous-total	21	24	19	22	19	25	29	22	12	14	14	3	
Autres	Acc.		3	6	4	6	12	3	2	1	1			
	Sous-total		3	6	4	6	12	3	2	1	1			
	Total	136	105	88	84	64	93	97	88	52	38	45	5	

FPF/DGR/DR1/BIPOL - Statistiques policières de criminalité (date de clôture: 22/09/2023)
 Les données pour les années 2001 jusqu'à 2012 ne sont plus publiées mais restent disponibles sur demande auprès du service BIPOL.
 Les données pour 2023 ne concernent que le 1er trimestre.



Législation sur les étrangers			2000	2013	2014	2015	2016	2017	2018	2019	2020	2021	2022	2023
Transmigration illégale	Mariages simulés/blancs sans récompense/contrainte	Acc.				1					1	1		
	Accès au territoire	Acc.	2		1		1	4	1	16	1			
	Séjour	Acc.		8	7	4	8	4	15	11	4		5	
	Inscription au registre des étrangers	Acc.				18	23	19	3	3		1	3	4
		Sous-total	2	8	8	23	32	27	19	30	6	2	8	4
Aide au séjour illégal		Acc.							1					
		Sous-total							1					
Non spécifié		Acc.											1	
		Sous-total											1	
		Total	2	8	8	23	32	27	20	30	6	2	9	4



Environnement			2000	2013	2014	2015	2016	2017	2018	2019	2020	2021	2022	2023
Déchets	Transport de déchets	Acc.										3	3	
	Déchets par professionnel	Acc.				1						3		
	Déchets par particulier	Acc.		7	3	8	5	9	23	20	19	11	9	1
	Déchets par personne indéterminée	Acc.	12											
	Déchets: permis/autorisation	Acc.		2						2				
	Non spécifié	Acc.	2											
	Sous-total		14	9	3	8	6	9	23	22	19	17	12	1
Autres que déchets	Urbanisme	Acc.		3	3	5	1	4	6	3	1	2		1
	Permis d'environnement	Acc.							1			1	1	1
	Bruit	Acc.								1	1			
	Pollution de l'eau	Acc.	4	1		1	2							1
	Pollution de l'air	Acc.	2											
	Pollution du sol	Acc.		2	1	3	1	1			1	1		
	Autres nuisances en matière d'environnement	Acc.	2			1			2	2				
	Sous-total		8	6	4	10	4	5	9	7	3	3	1	3
Biodiversité / Faune et flore	Bien-être animal	Acc.	28	3	7	14	3	5	7	2	2	6	12	1
	Protection de la nature	Acc.	4	2			1		1			2		
	Permis / autorisation animaux	Acc.		1	1	1		1						
	Destruction d'animaux	Acc.	3	7	7	9	4	2	3	4	6	4	3	
		Tent.	1			1		1				1		
	Sous-total		36	13	15	25	8	9	11	6	9	12	15	1
	Total		58	28	22	43	18	23	43	35	31	32	28	5



Armes et explosifs			2000	2013	2014	2015	2016	2017	2018	2019	2020	2021	2022	2023
Détention illégale	Arme à feu	Acc.		82	41	61	46	50	29	53	17	16	18	8
	Arme blanche ou non à feu	Acc.		15	8	9	4	19	10	16	12	12	14	5
	Munition	Acc.			1		3	1		4	6	7	1	1
	Pièces/accessoires	Acc.							2				1	
	Non spécifié	Acc.					3	1	2	3		2	1	
		Sous-total		97	50	70	56	71	43	76	35	37	35	14
Port / transport illégal	Arme à feu	Acc.		1	1		2	1	1	1	1	1		
	Arme blanche ou non à feu	Acc.		12	4	7	6	6	3	6	4	1	1	1
	Munition	Acc.			1							1		
	Pièces/accessoires	Acc.			1									
	Non spécifié	Acc.	15											
		Sous-total	15	13	7	7	8	7	4	7	5	3	1	1
Commerce illégal	Arme à feu	Acc.			1	2	1	1					1	
	Non spécifié	Acc.	2											
		Tent.	1											
		Sous-total	3		1	2	1	1					1	
Autre	Stockage	Acc.												1
	Non-respect conditions légales prêts d'armes	Acc.											1	
	Non spécifié	Acc.	3											
		Sous-total	3										1	1
		Total	21	110	58	79	65	79	47	83	40	40	38	16



Protection de la personne			2000	2013	2014	2015	2016	2017	2018	2019	2020	2021	2022	2023
Discrimination	Racisme et xénophobie	Acc.	1	1			3	2		3	2	3	2	2
	Fondée sur son orientation sexuelle (homophobie)	Acc.				1	3	3	1	1	1			
	Fondée sur le handicap	Acc.										1		1
	Autre discrimination	Acc.			1							1	1	
	Sous-total		1	1	1	6	5	1	4	3	5	3	3	3
Protection de la vie privée		Acc.		1	3	3	1	3	3	1	2	1	1	
	Sous-total			1	3	3	1	3	3	1	2	1	1	
Caméras de surveillance		Acc.						1	1			1		
	Sous-total							1	1			1		
Droit à l'image		Acc.		1						2	1	1	2	1
	Sous-total			1						2	1	1	2	1
Autres		Acc.						1				1		
	Sous-total							1				1		
	Total		1	3	4	4	7	10	5	7	6	9	6	4



BOTTE DU HAINAUT

Infraction Lois spéciales

Hormones et dopage

		2000	2013	2014	2015	2016	2017	2018	2019	2020	2021	2022	2023
Détention	Acc.					1	1	4	1		1		
	Sous-total					1	1	4	1		1		
Usage	Acc.									1			
	Sous-total									1			
Non spécifié	Acc.							1					
	Sous-total							1					
	Total					1	1	5	1	1	1		

Sécurité privée

		2000	2013	2014	2015	2016	2017	2018	2019	2020	2021	2022	2023
Entreprises de gardiennage / de sécurité	Acc.	1								1		1	
	Sous-total	1								1		1	
Détective privé	Acc.		1										
	Sous-total		1										
	Total	1	1							1		1	

Protection de la jeunesse

		2000	2013	2014	2015	2016	2017	2018	2019	2020	2021	2022	2023
Législation sur l'obligation scolaire	Acc.	1	2	7	1	2	2	2	2	1			1
	Sous-total	1	2	7	1	2	2	2	2	1			1
Législation sur la protection de la jeunesse	Acc.	7	28	37	35	36	44	47	45	39	71	54	15
	Sous-total	7	28	37	35	36	44	47	45	39	71	54	15
Non spécifié	Acc.	1			1	1						1	
	Sous-total	1			1	1						1	
	Total	9	30	44	37	39	46	49	47	40	71	55	16



Code pénal social

		2000	2013	2014	2015	2016	2017	2018	2019	2020	2021	2022	2023
Harcèlement au travail	Acc.		2	1	1	1	3	4	2	6	5	3	5
	Sous-total		2	1	1	1	3	4	2	6	5	3	5
Violence au travail	Acc.			1									
	Sous-total			1									
Mise en danger du travailleur	Acc.			1									
	Sous-total			1									
Travail illégal	Acc.		1	1		1							
	Sous-total		1	1		1							
Fraude sociale aux cotisations (travail au noir)	Acc.		3	2		6	4	6	2	4	3	2	2
	Sous-total		3	2		6	4	6	2	4	3	2	2
Documents sociaux	Acc.		3	1	1	1	2	1					
	Sous-total		3	1	1	1	2	1					
Surveillance et contrôle	Acc.								1				
	Sous-total								1				
Infr. contre foi publique en droit pénal social	Acc.			1	1				1	2			1
	Tent.				1								
Sous-total				1	2				1	2			1
Escroquerie en droit pénal social	Acc.		1	2	4		4	9	16	9	8	8	1
	Sous-total		1	2	4		4	9	16	9	8	8	1
Autres	Acc.		1	4	3	6	7	4	2	2		3	
	Sous-total		1	4	3	6	7	4	2	2		3	
Total			11	14	11	15	20	24	24	23	16	16	9

Ivresse et alcool

		2000	2013	2014	2015	2016	2017	2018	2019	2020	2021	2022	2023
Ivresse publique	Acc.	8	15	23	31	29	32	1	1		1		1
	Sous-total	8	15	23	31	29	32	1	1		1		1
Total		8	15	23	31	29	32	1	1		1		1



Registre de population

		2000	2013	2014	2015	2016	2017	2018	2019	2020	2021	2022	2023
	Acc.	2	41	32	55	68	81	73	75	50	36	54	12
	Sous-total	2	41	32	55	68	81	73	75	50	36	54	12
	Total	2	41	32	55	68	81	73	75	50	36	54	12

Carte d'identité

		2000	2013	2014	2015	2016	2017	2018	2019	2020	2021	2022	2023
Pas en possession	Acc.	2	2	1					2	2			
	Sous-total	2	2	1					2	2			
Refus de présentation	Acc.								1				
	Sous-total								1				
Endommagée	Acc.					1							
	Sous-total					1							
Non spécifié	Acc.		3	6	2	3	6	2	4		5	1	
	Sous-total		3	6	2	3	6	2	4		5	1	
Autres	Acc.	1	2	1	1								
	Sous-total	1	2	1	1								
	Total	3	7	8	3	4	6	2	7	2	5	1	



Santé publique

		2000	2013	2014	2015	2016	2017	2018	2019	2020	2021	2022	2023
Art de guérir, art infirmier, etc.	Acc.						1						
	Sous-total						1						
Politique de la santé	Acc.									63	9		
	Sous-total									63	9		
Publicité illicite en matière de tabac	Acc.										1		
	Sous-total										1		
Refus ou négligence respect mesures	Acc.									204	58	2	
	Sous-total									204	58	2	
Non spécifié	Acc.									1			
	Sous-total									1			
Autres	Acc.	1								275	2		
	Sous-total	1								275	2		
	Total	1					1			543	70	2	

Travail

		2000	2013	2014	2015	2016	2017	2018	2019	2020	2021	2022	2023
Règlement général protection du travail	Acc.							1		1	1		
	Sous-total							1		1	1		
Commerce ambulant	Acc.		1		1								
	Sous-total		1		1								
Fraude sociale aux cotisations (travail au noir)	Acc.		1		1	1		3		1	3		1
	Sous-total		1		1	1		3		1	3		1
Accès à l'exercice d'une profession	Acc.						1						
	Sous-total						1						
Travailleurs étrangers	Acc.		1										
	Sous-total		1										
Autres	Acc.	1											
	Sous-total	1											
	Total	1	3		2	1	1	4		2	4		1



Protection des revenus publics

		2000	2013	2014	2015	2016	2017	2018	2019	2020	2021	2022	2023
Douane et accises	Acc.					4	7	2			1		
	Sous-total					4	7	2			1		
Taxe de circulation / TMC	Acc.								2	2			
	Sous-total								2	2			
Fraude sociale aux allocations	Acc.				1	1	3			1			
	Sous-total				1	1	3			1			
Fraude TVA	Acc.	1					1			1	1		
	Sous-total	1					1			1	1		
Fraude fiscale - impôts sur le revenu	Acc.										1		
	Sous-total										1		
Non spécifié	Acc.	1							1				
	Sous-total	1							1				
	Total	2				5	9	5	3	4	3		

Législation économique

		2000	2013	2014	2015	2016	2017	2018	2019	2020	2021	2022	2023
Sociétés	Acc.	1							1				
	Sous-total	1							1				
Accès / organisation économie	Acc.							1					
	Sous-total							1					
Instruments financiers	Acc.	1											
	Sous-total	1											
Autres	Acc.			1				1					
	Sous-total			1				1					
	Total	2		1				2	1				



Pratiques commerciales

		2000	2013	2014	2015	2016	2017	2018	2019	2020	2021	2022	2023
Pratiques du marché et protection du consommateur	Acc.	1											
	Sous-total	1											
Registre de commerce	Acc.				1		2				1		
	Sous-total				1		2				1		
Autres	Acc.	1	4		1	1						2	
	Sous-total	1	4		1	1						2	
	Total	2	4		2	1	2				1	2	

Autres lois spéciales

		2000	2013	2014	2015	2016	2017	2018	2019	2020	2021	2022	2023
Transport	Acc.				1	1	1			1	1		
	Sous-total				1	1	1			1	1		
Prévention: incendies, explosions, accidents	Acc.										1		
	Sous-total										1		
Loteries et jeux de hasard	Acc.	13				1							
	Sous-total	13				1							
Energie	Acc.			1					1				
	Sous-total			1					1				
Dégradation involontaire câbles télécommunication	Acc.					1							
	Sous-total					1							
Infractions Loi police chemins de fer	Acc.												1
	Sous-total												1
Autres	Acc.	78			1	1	2						
	Sous-total	78			1	1	2						
	Total	91		1	2	4	3		1	1	2		1

STATISTIQUES POLICIERES DE CRIMINALITE

LIEU DE PERPETRATION: ZONE DE POLICE

BOTTE DU HAINAUT

***ANNEXE III: DETAIL
FIGURES CRIMINELLES / PHENOMENES***



BOTTE DU HAINAUT

FC Vol moyen de transport

		2000	2013	2014	2015	2016	2017	2018	2019	2020	2021	2022	2023
Vol de voiture	Acc.	56	37	34	40	23	54	27	33	18	7	10	5
	Tent.	41	6	7	6		9	6	2	6	1	3	
	Total	97	43	41	46	23	63	33	35	24	8	13	5
Vol de moto	Acc.	2	6	4	9	5	5	4	6	3		6	
	Tent.								1				
	Total	2	6	4	9	5	5	4	7	3		6	
Carjacking	Acc.	5		1	3	1	1	1	3			1	
	Tent.	1							1	1			
	Total	6		1	3	1	1	1	4	1		1	
Homejacking	Acc.		1		2			2					
	Tent.												
	Total		1		2			2					
Vol dans les garages	Acc.			2	1	1	1		4	1	1		
	Tent.												
	Total			2	1	1	1		4	1	1		
Vol de vélomoteur	Acc.	13	5	5	8	15	9	3	4	2	3	4	
	Tent.			1									
	Total	13	5	6	8	15	9	3	4	2	3	4	
Vol de vélo	Acc.	23	26	30	14	18	14	14	1	5	6	13	5
	Tent.			1	1	1						1	
	Total	23	26	31	15	19	14	14	1	5	6	14	5



FC Cambriolage

		2000	2013	2014	2015	2016	2017	2018	2019	2020	2021	2022	2023
Cambriolage dans habitation	Acc.	75	200	170	155	148	158	198	99	71	70	74	24
	Tent.	30	81	58	66	62	69	72	52	35	32	33	7
	Total	105	281	228	221	210	227	270	151	106	102	107	31
Cambriolage ds entreprise ou commerce	Acc.	77	49	39	44	36	33	34	22	6	11	28	4
	Tent.	18	24	17	17	7	7	12	9	1	3	7	2
	Total	95	73	56	61	43	40	46	31	7	14	35	6
Cambriolage ds service public ou bâtiment administ	Acc.	28	27	22	17	16	24	25	23	6	2	8	
	Tent.	12	6	12	11	6	13	5	5	4	1	3	2
	Total	40	33	34	28	22	37	30	28	10	3	11	2
Vol au bélier	Acc.				1								
	Total				1								
Cambriolage dans bâtiment (total)	Acc.	179	274	231	216	200	215	257	144	83	83	110	28
	Tent.	60	111	87	94	75	89	89	66	40	36	43	11
	Total	239	385	318	310	275	304	346	210	123	119	153	39

FC Vol autre

		2000	2013	2014	2015	2016	2017	2018	2019	2020	2021	2022	2023
Vol à main armée	Acc.	8	7	5	7	6	8	3	4	1		1	2
	Tent.	2	2	1	4	4	1	2	1	3	1	3	1
	Total	10	9	6	11	10	9	5	5	4	1	4	3
Vol avec violence sans arme	Acc.	18	8	15	15	17	20	20	7	9	7	16	1
	Tent.	2	5	4	1	4	2	3	7	2	3	3	1
	Total	20	13	19	16	21	22	23	14	11	10	19	2
Vol dans ou sur un véhicule	Acc.	108	92	81	113	94	66	80	68	48	32	44	14
	Tent.	10	10	9	17	12	8	8	3	3	5	7	
	Total	118	102	90	130	106	74	88	71	51	37	51	14
Vol d'armes et explosifs	Acc.	12	20	9	14	14	10	6	10	5	4	7	1
	Total	12	20	9	14	14	10	6	10	5	4	7	1
Arrachage de sac à main	Acc.			1	1			4					
	Tent.		2										
	Total		2	1	1			4					



FC Vol autre

		2000	2013	2014	2015	2016	2017	2018	2019	2020	2021	2022	2023
Vol à l'arraché	Acc.	3		3	2	2	2	7	1	2		2	1
	Tent.		2	1				1					
	Total	3	2	4	2	2	2	8	1	2		2	1
Vol à la tire	Acc.	3	11	4	9	4	11	10	7	5	2	4	
	Tent.												
	Total	3	11	4	9	4	11	10	7	5	2	4	
Vol à l'étalage	Acc.	8	19	14	19	20	18	20	16	22	16	13	7
	Tent.	1	1		2	4	1		3			1	
	Total	9	20	14	21	24	19	20	19	22	16	14	7
Vol par ruse	Acc.	11	3	9	8	4	13	9	11	3	1	7	1
	Tent.	2	3		1		1	2			1		1
	Total	13	6	9	9	4	14	11	11	3	2	7	2
Vol de métaux	Acc.		21	17	19	15	22	18	27	6	5	8	3
	Tent.										1		
	Total		21	17	19	15	22	18	27	6	6	8	3
Vol sur les chantiers	Acc.	16	13	9	5	8	5	7	1	7	2	4	
	Tent.			2			2	1					
	Total	16	13	11	5	8	7	8	1	7	2	4	
Home-invasion	Acc.				1		2					3	1
	Tent.				1								
	Total				2		2					3	1
Vol d'animaux	Acc.	8	18	11	9	8	9	6	4	7	5	7	1
	Tent.	1										1	
	Total	9	18	11	9	8	9	6	4	7	5	8	1
Vol de cargaison	Acc.		1					1				1	1
	Tent.												
	Total		1					1				1	1



Criminalité ICT

		2000	2013	2014	2015	2016	2017	2018	2019	2020	2021	2022	2023
Fraude de cartes de paiements	Acc.	3	13	18	19	10	32	20	41	34	35	9	4
	Tent.		1					1			1		
	Total	3	14	18	19	10	32	21	41	34	36	9	4
Phishing	Acc.			1	5	1	1	19	7	15	21	7	2
	Tent.								1	1			
	Total			1	5	1	1	19	8	16	21	7	2
Ransomware	Acc.											1	
	Tent.												
	Total											1	
Shouldersurfing	Acc.				2		1	2	7			1	
	Tent.												
	Total				2		1	2	7			1	
Skimming	Acc.			1					1				
	Tent.												
	Total			1					1				

FC Autre

		2000	2013	2014	2015	2016	2017	2018	2019	2020	2021	2022	2023
Violence contre les métiers d'intérêt général	Acc.		4	13	9	12	7	8	11	5	8	2	1
	Tent.								1				
	Total		4	13	9	12	7	8	12	5	8	2	1
Viol collectif	Acc.			1			1			2			
	Tent.	1											
	Total	1		1			1			2			
Graffiti	Acc.		6	5	8	4	4	6	7	1	8		
	Tent.												
	Total		6	5	8	4	4	6	7	1	8		
Dégradation de voiture	Acc.	47	106	110	117	102	114	116	95	86	84	85	13
	Tent.	1						1					
	Total	48	106	110	117	102	114	117	95	86	84	85	13
Rixe au couteau	Acc.		1	2			2	2		1			1
	Tent.	1					1						
	Total	1	1	2			3	2		1			1



PH Violence intrafamiliale (VIF)

		2000	2013	2014	2015	2016	2017	2018	2019	2020	2021	2022	2023
VIF: physique, dans le couple	Acc.	12	69	63	90	84	80	76	106	72	95	108	7
	Tent.			1			1				1		
	Total	12	69	64	90	84	81	76	106	72	96	108	7
VIF: physique, envers des descendants	Acc.	2	12	9	17	16	16	16	17	18	14	37	3
	Tent.					1		1					
	Total	2	12	9	17	17	16	17	17	18	14	37	3
VIF: physique, envers d'autres membres	Acc.	40	18	14	25	18	24	20	25	16	24	27	4
	Tent.							1					
	Total	40	18	14	25	18	24	21	25	16	24	27	4
VIF: sexuelle, dans le couple	Acc.				1			1		3	1		
	Tent.												
	Total				1			1		3	1		
VIF: sexuelle, envers des descendants	Acc.	2	4	1	1	1	4	4	2	10	5	2	
	Tent.									1			
	Total	2	4	1	1	1	4	4	2	11	5	2	
VIF: sexuelle, envers d'autres membres	Acc.				1	1				2	1		
	Tent.												
	Total				1	1				2	1		
VIF: psychique, dans le couple	Acc.	60	82	78	87	59	86	52	98	56	104	60	21
	Tent.												
	Total	60	82	78	87	59	86	52	98	56	104	60	21
VIF: psychique, envers des descendants	Acc.		3	1	1	7	3	5	8	5	16	6	3
	Tent.												
	Total		3	1	1	7	3	5	8	5	16	6	3
VIF: psychique, envers d'autres membres	Acc.		2	1	9	3	6	3	8	7	9	6	5
	Tent.												
	Total		2	1	9	3	6	3	8	7	9	6	5
VIF: économique, dans le couple	Acc.	1	5	7	8	6	6	10	6	4	16	12	2
	Tent.												
	Total	1	5	7	8	6	6	10	6	4	16	12	2
VIF: économique, envers des descendants	Acc.		2			1	1	1	1	2	1	5	
	Tent.												
	Total		2			1	1	1	1	2	1	5	
VIF: économique, envers d'autres membres	Acc.	8	15	16	14	8	13	12	19	5	9	12	2
	Tent.	1				2							
	Total	9	15	16	14	10	13	12	19	5	9	12	2



PH Hormones et dopage

		2000	2013	2014	2015	2016	2017	2018	2019	2020	2021	2022	2023
Dopage humain	Acc.	1				1	1	5	1		1		
	Total	1				1	1	5	1		1		
Engraissement illégal	Acc.						1			1			
	Total						1			1			

PH Drogues

		2000	2013	2014	2015	2016	2017	2018	2019	2020	2021	2022	2023
Vente de cocaïne	Acc.		6	7	8	6	4	5	1	3	2	6	
	Total		6	7	8	6	4	5	1	3	2	6	
Import-export de cocaïne	Acc.				1			2					
	Total				1			2					
Production de drogues synthétiques	Acc.		1										
	Total		1										
Import-export de drogues synthétiques	Acc.			1								1	
	Total			1								1	
Vente de drogues synthétiques	Acc.			1	5	3	1	2	2	1		2	
	Total			1	5	3	1	2	2	1		2	
Production de cannabis (culture)	Acc.		1	2	1	3	3	1	2		4	1	
	Total		1	2	1	3	3	1	2		4	1	
Vente de cannabis en grande quantité	Acc.				1			1		1	1	1	
	Total				1			1		1	1	1	
Import-export d'héroïne	Acc.			1				3					
	Total			1				3					
Vente-traffic d'héroïne	Acc.		5	7	3	7	10	9	2	2	4	3	
	Total		5	7	3	7	10	9	2	2	4	3	



PH Trafic d'armes

		2000	2013	2014	2015	2016	2017	2018	2019	2020	2021	2022	2023
Commerce et production d'arme à feu et mun.	Acc.			1	2	1	1					1	
	Total			1	2	1	1					1	

PH Traite des êtres humains

		2000	2013	2014	2015	2016	2017	2018	2019	2020	2021	2022	2023
TEH - exploitation économique	Acc.								1		1		
	Total								1		1		
TEH - exploitation sexuelle	Acc.				2					1	1	2	1
	Tent.												1
	Total				2				1	1	2	2	2

PH Violence dans l'espace public

		2000	2013	2014	2015	2016	2017	2018	2019	2020	2021	2022	2023
Violence physique (transport public)	Acc.	2	1	4	6	4	1	3	2	2	2	1	
	Total	2	1	4	6	4	1	3	2	2	2	1	
Violence physique (voie publique)	Acc.	43	101	121	123	109	112	126	109	70	98	106	14
	Tent.		1	1	1	2	2	3	3	2	2	3	
	Total	43	102	122	124	111	114	129	112	72	100	109	14
Violence physique (autre endroit public)	Acc.	4	2		6	2	2	4	3	4	2	2	
	Total	4	2		6	2	2	4	3	4	2	2	
Violence physique (endroit accessible au public)	Acc.	31	37	36	29	28	31	38	26	22	25	26	4
	Tent.				1		1				2	1	
	Total	31	37	36	30	28	32	38	26	22	27	27	4
Violence sexuelle (transport public)	Acc.		1						1	1		1	
	Total		1						1	1		1	
Violence sexuelle (voie publique)	Acc.	1	4	8	5	2	7	7	5	6	4	3	1
	Total	1	4	8	5	2	7	7	5	6	4	3	1
Violence sexuelle (autre endroit public)	Acc.						1		1	1	1		
	Tent.	1											



PH Violence dans l'espace public

		2000	2013	2014	2015	2016	2017	2018	2019	2020	2021	2022	2023
	Total	1					1		1	1	1		
Violence sexuelle (endroit accessible au public)	Acc.	2	1	4		5		1	6	3	2	6	
	Tent.						1						
	Total	2	1	4		5	1	1	6	3	2	6	
Violence psychique (transport public)	Acc.	1			1	2	2	3	2		1	2	1
	Total	1			1	2	2	3	2		1	2	1
Violence psychique (voie publique)	Acc.	43	86	111	119	85	132	93	100	74	86	93	21
	Total	43	86	111	119	85	132	93	100	74	86	93	21
Violence psychique (autre endroit public)	Acc.	1	4	4	4	10	6	8	8	3	1	8	
	Total	1	4	4	4	10	6	8	8	3	1	8	
Violence psychique (endroit accessible au public)	Acc.	31	24	22	26	13	23	21	21	15	20	17	8
	Tent.	1											
	Total	32	24	22	26	13	23	21	21	15	20	17	8
Vol à main armée (voie publique)	Acc.	2	1		2		1		2	1			
	Tent.	1			1	1				2		1	
	Total	3	1		3	1	1		2	3		1	
Vol à main armée (autre endroit public)	Acc.								1				
	Total								1				
Vol à main armée (endroit accessible au public)	Acc.	6	1	2	2	6	2		1			1	1
	Tent.	1	1		2	3	1	2	1		1	2	1
	Total	7	2	2	4	9	3	2	2		1	3	2
Vol avec violence sans arme (voie publique)	Acc.	8	2	6	5	6	6	9	5	4	3	4	
	Tent.		1	2			1	1	4				
	Total	8	3	8	5	6	7	10	9	4	3	4	
Vol avec violence sans arme (autre endroit public)	Acc.			1			1						
	Total			1			1						
Vol avec violence sans arme (endr. acces. au pub.)	Acc.	4	2	3	3	2	5	3	2	1	1	4	
	Tent.		1	1								2	
	Total	4	3	4	3	2	5	3	2	1	1	6	



PH Autre

		2000	2013	2014	2015	2016	2017	2018	2019	2020	2021	2022	2023
Faux policiers	Acc.			2		1	1	1	1			1	
	Total			2		1	1	1	1			1	
Terrorisme, extrémisme et radicalisme	Acc.					2				2			
	Total					2				2			
Cyberharcèlement	Acc.	2	12	41	20	27	41	70	60	45	71	48	12
	Total	2	12	41	20	27	41	70	60	45	71	48	12
Fraude à l'identité	Acc.	2	7	12	9	8	8	8	11	17	21	20	5
	Tent.				1	1	1						
	Total	2	7	12	10	9	9	8	11	17	21	20	5

STATISTIQUES POLICIERES DE CRIMINALITE

LIEU DE PERPETRATION: ZONE DE POLICE

BOTTE DU HAINAUT

***ANNEXE IV: FAITS ENREGISTRES
NON CRIMINELS***



BOTTE DU HAINAUT

Faits non criminels

Maladies / Décès / Disparition

	2000	2013	2014	2015	2016	2017	2018	2019	2020	2021	2022	2023
Suicide	12	17	22	31	28	21	27	18	23	40	26	5
Personne malade	9	6	6	17	12	7	12	16	12	19	16	2
Décès suspect			2	2	2	3	3	3	3	5	3	1
Décès naturel	5	4	2	10	7	8	5	3	5	1	2	
Disparition (personne disparue)	11	7	8	7	8	17	12	13	4	19	15	2
Accident (sauf roulage)		3	7	8	13	5	8	5	7	3	7	1
Cadavre non identifié									1		1	
Personne amnésique			1									
Autres	3											
Total	40	37	48	75	70	61	67	58	55	87	70	11

Appels

	2000	2013	2014	2015	2016	2017	2018	2019	2020	2021	2022	2023
Alarme	1									2	1	
Appels	17	2		1	2	1	1		1	2	3	
Total	18	2		1	2	1	1		1	4	4	

Problèmes sociaux

	2000	2013	2014	2015	2016	2017	2018	2019	2020	2021	2022	2023
Différends familiaux	105	51	41	45	53	47	31	38	34	108	72	11
Différend (pas de coups)	40	40	38	33	42	30	30	28	43	64	37	7
Affaire civile	18	16	12	16	10	9	9	5	7	6	8	2
Protection de la jeunesse	54	25	41	58	56	71	38	28	22	27	50	4
Non spécifié										1		1
Autres	6	3	2	2	3	5	6	9	2	6	12	
Total	223	135	134	154	164	162	114	108	108	212	179	25

Catastrophes



Catastrophes

	2000	2013	2014	2015	2016	2017	2018	2019	2020	2021	2022	2023
Eboulement								1				
Dégâts tempête	1									1		
Autres		1										
Total	1	1						1		1		

Ordre public

	2000	2013	2014	2015	2016	2017	2018	2019	2020	2021	2022	2023
Troubles		2		1	2	2	2	1			1	
Total		2		1	2	2	2	1			1	

Agissements suspects

	2000	2013	2014	2015	2016	2017	2018	2019	2020	2021	2022	2023
	46	34	33	34	31	33	37	24	15	14	16	4
Total	46	34	33	34	31	33	37	24	15	14	16	4

Objets trouvés

	2000	2013	2014	2015	2016	2017	2018	2019	2020	2021	2022	2023
	3			2	2	2	5		5	3	4	2
Total	3			2	2	2	5		5	3	4	2

Objets perdus

	2000	2013	2014	2015	2016	2017	2018	2019	2020	2021	2022	2023
	67	406	411	369	452	454	525	493	458	521	472	128
Total	67	406	411	369	452	454	525	493	458	521	472	128

Autres non-infractions

	2000	2013	2014	2015	2016	2017	2018	2019	2020	2021	2022	2023
Ordonnance de capture								1				
Non-respect des conditions	2	1		3	4	2	5	4	4	15	7	3
Procès-verbal d'information	10	44	50	55	51	65	59	58	31	33	37	5
Notification		19	31	23	30	24	36	32	35	36	52	10
Dégradation involontaire câbles (non-télécom)		1		1			1	1			1	



Autres non-infractions

	2000	2013	2014	2015	2016	2017	2018	2019	2020	2021	2022	2023
Comportement lié à une radicalisation violente					1							
Demande signalement surveillance électronique											19	2
Fonction de contrôle armes	1	1					1	2	16	15	11	5
Autres non infractions	16											
Total	29	66	81	82	86	91	102	98	86	99	127	25