

STATISTIQUES POLICIERES DE CRIMINALITE

LIEU DE PERPETRATION: ZONE DE POLICE

ZP AISEAU-PRESLES/CHATELET/FARCIENNES

2000 - Trimestre 1 2023

Police fédérale - DGRIDRIIBIPOL

STATISTIQUES POLICIERES DE CRIMINALITE

LIEU DE PERPETRATION: ZONE DE POLICE

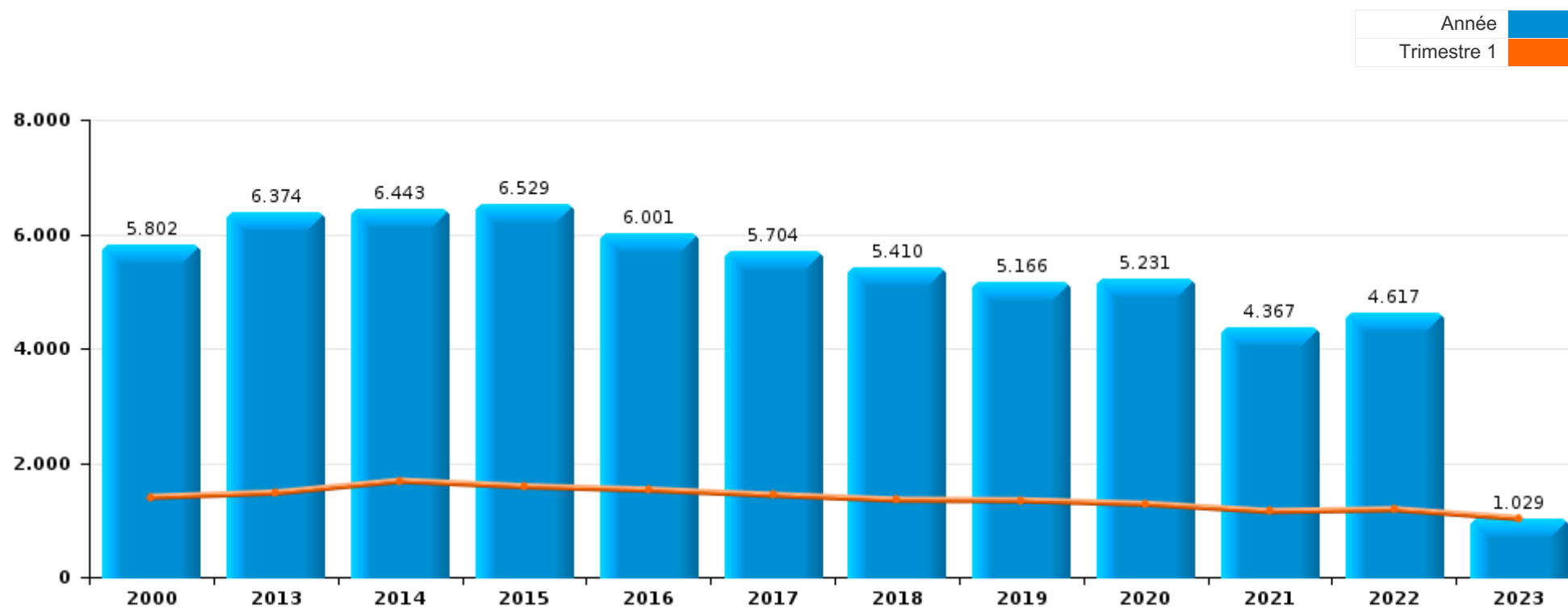
ZP AISEAU-PRESLES/CHATELET/FARCIENNES

PARTIE I : INFRACTIONS JUDICIAIRES



ZP AISEAU-PRESLES/CHATELET/FARCIENNES

| | 2000 | 2013 | 2014 | 2015 | 2016 | 2017 | 2018 | 2019 | 2020 | 2021 | 2022 | 2023 |
|-------------------------|-------|-------|-------|-------|-------|-------|-------|-------|-------|-------|-------|-------|
| Nombre total des délits | 5.802 | 6.374 | 6.443 | 6.529 | 6.001 | 5.704 | 5.410 | 5.166 | 5.231 | 4.367 | 4.617 | 1.029 |





ZP AISEAU-PRESLES/CHATELET/FARCIENNES

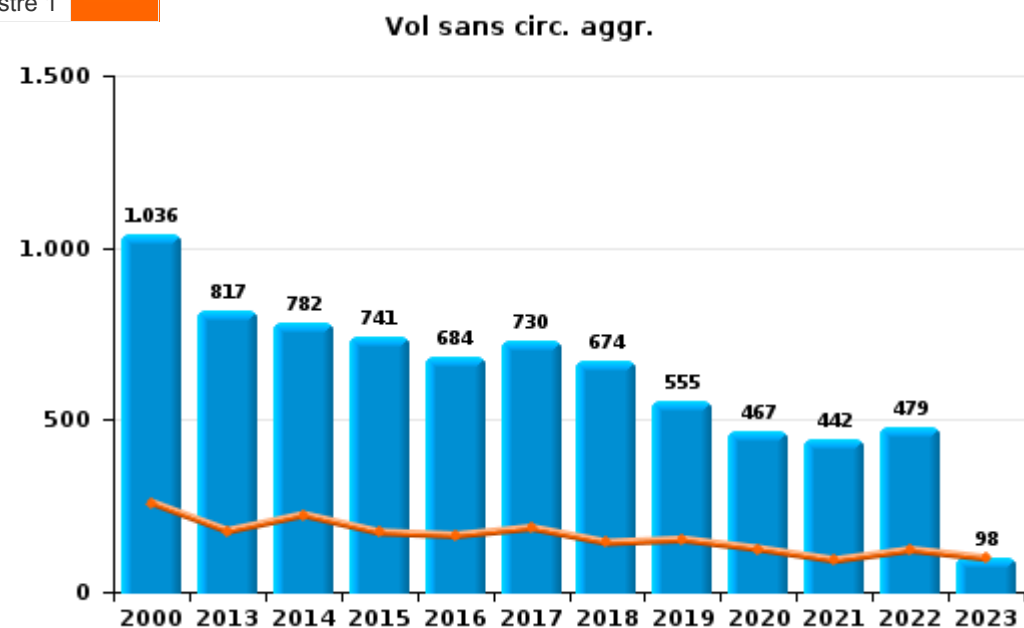
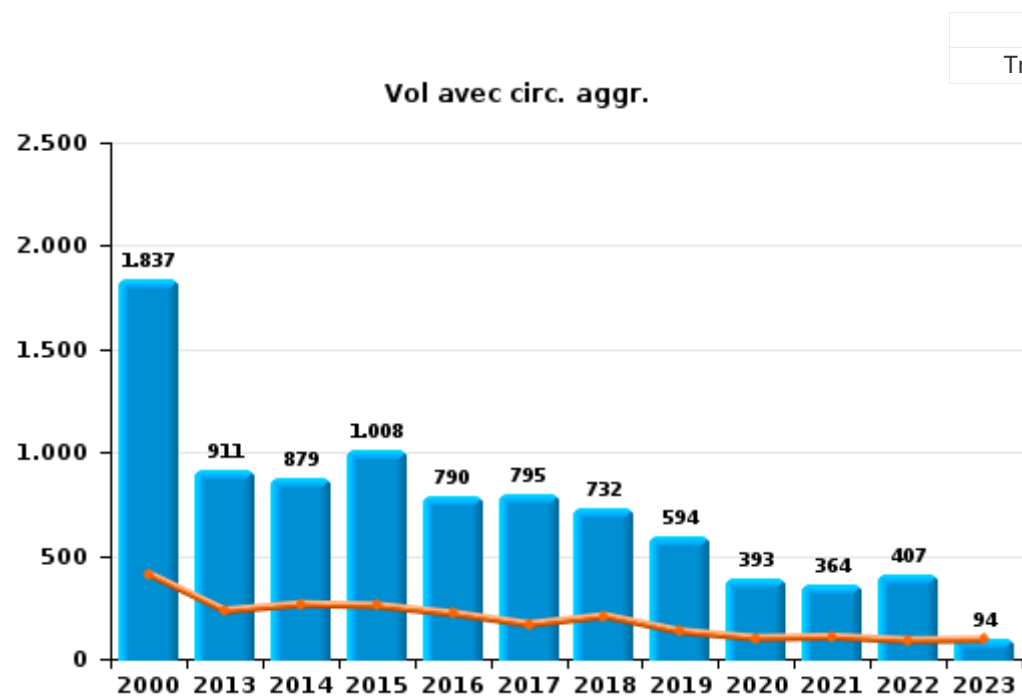
| | 2000 | 2013 | 2014 | 2015 | 2016 | 2017 | 2018 | 2019 | 2020 | 2021 | 2022 | 2023 |
|---------------------------------------------------|--------------|--------------|--------------|--------------|--------------|--------------|--------------|--------------|--------------|--------------|--------------|--------------|
| Vol et extorsion | 3.184 | 1.746 | 1.687 | 1.795 | 1.500 | 1.561 | 1.430 | 1.177 | 879 | 827 | 915 | 195 |
| Infr. contre l'intégrité physique | 468 | 737 | 748 | 685 | 680 | 666 | 711 | 602 | 591 | 627 | 649 | 146 |
| Dégradation de la propriété | 615 | 549 | 541 | 624 | 557 | 548 | 572 | 519 | 438 | 465 | 479 | 91 |
| Infr. contre autres valeurs morales et sentiments | 46 | 465 | 522 | 461 | 369 | 345 | 315 | 345 | 282 | 283 | 299 | 77 |
| Drogues | 95 | 360 | 360 | 408 | 312 | 315 | 233 | 292 | 444 | 341 | 406 | 116 |
| Registre de population | 44 | 385 | 349 | 421 | 364 | 421 | 430 | 386 | 358 | 275 | 199 | 44 |
| Infr. contre la sécurité publique | 291 | 320 | 386 | 378 | 351 | 279 | 347 | 338 | 272 | 269 | 302 | 53 |
| Fraude | 288 | 256 | 266 | 241 | 244 | 288 | 283 | 308 | 342 | 341 | 443 | 91 |
| Criminalité informatique | | 235 | 229 | 243 | 394 | 171 | 187 | 192 | 177 | 184 | 215 | 36 |
| Armes et explosifs | 47 | 188 | 205 | 215 | 213 | 180 | 156 | 239 | 161 | 148 | 147 | 38 |
| Infr. contre la foi publique | 231 | 124 | 111 | 129 | 108 | 113 | 118 | 95 | 86 | 90 | 69 | 19 |
| Protection de la jeunesse | 15 | 112 | 123 | 140 | 141 | 174 | 121 | 110 | 121 | 79 | 73 | 15 |
| Infr. contre la famille | 100 | 209 | 185 | 139 | 98 | 84 | 51 | 58 | 55 | 41 | 43 | 18 |
| Infr. contre les moeurs | 46 | 82 | 71 | 97 | 90 | 97 | 86 | 100 | 111 | 100 | 102 | 26 |
| Législation sur les étrangers | 5 | 121 | 96 | 112 | 110 | 72 | 79 | 112 | 78 | 81 | 95 | 20 |
| Environnement | 108 | 70 | 96 | 83 | 110 | 57 | 71 | 62 | 71 | 37 | 38 | 11 |
| Ivresse et alcool | 15 | 145 | 134 | 142 | 125 | 140 | 3 | | 4 | 7 | 4 | 1 |
| Santé publique | | 2 | 11 | 4 | 2 | 1 | 2 | 4 | 638 | 46 | 5 | |
| Infr. relative au statut juridique de l'enfant | 29 | 29 | 37 | 17 | 38 | 56 | 56 | 79 | 38 | 34 | 30 | 9 |
| Infr. contre l'autorité publique | 52 | 45 | 50 | 44 | 44 | 28 | 38 | 44 | 22 | 16 | 35 | 10 |
| Code pénal social | 1 | 49 | 54 | 34 | 44 | 33 | 39 | 30 | 17 | 22 | 30 | 2 |
| Contravention Code pénal | 69 | 54 | 84 | 24 | 12 | 6 | 1 | 3 | | | | 1 |
| Protection de la personne | 11 | 23 | 26 | 24 | 25 | 17 | 25 | 23 | 9 | 17 | 16 | 3 |
| Carte d'identité | 19 | 32 | 21 | 15 | 10 | 8 | 2 | 1 | | | | |
| Travail | 7 | 8 | 13 | 22 | 3 | 4 | 12 | 7 | 13 | 9 | 6 | |
| Autres lois spéciales | 7 | 7 | 7 | 9 | 9 | 14 | 11 | 13 | 10 | 5 | 4 | 1 |
| Infr. contre la liberté individuelle | 3 | 6 | 14 | 6 | 18 | 14 | 6 | 8 | 3 | 5 | 8 | 3 |
| Pratiques commerciales | 2 | 5 | 4 | 6 | 13 | 4 | 6 | 6 | 3 | 2 | 1 | 1 |
| Protection des revenus publics | 1 | | 5 | 2 | 2 | 3 | 6 | 4 | 4 | 4 | 1 | |
| Exercice illégal de l'autorité publique | | 1 | 2 | 2 | 4 | 1 | 1 | 4 | 2 | 3 | 1 | |
| Législation économique | 1 | 1 | | 1 | 3 | 1 | 3 | | 1 | 3 | 1 | 1 |
| Hormones et dopage | | 2 | | 2 | 2 | 1 | 3 | | | 1 | | |
| Marchand de sommeil | | 1 | 1 | 2 | 3 | 1 | 1 | 1 | | 1 | | |
| Infr. contre la Sécurité de l'Etat | 2 | | 1 | 2 | 1 | | 2 | | | | | |
| Traite des êtres humains | | | 2 | | 2 | 1 | 2 | | | | | 1 |
| Provocation crime ou délits | | | | | | | | | 1 | 4 | 1 | |
| Sécurité privée | | 2 | 1 | | | | | 1 | | | | |
| Autres infractions Code pénal | | | | | | | | 3 | | | | |
| Exploitation de la mendicité | | 2 | | | | | | | | | | |
| Code pénal militaire et milice | | 1 | | | | | | | | | | |
| Législation sur les élections | | | 1 | | | | | | | | | |
| Loi du football | | | | | | | 1 | | | | | |
| Sous-total | 5.802 | 6.374 | 6.443 | 6.529 | 6.001 | 5.704 | 5.410 | 5.166 | 5.231 | 4.367 | 4.617 | 1.029 |
| Contravention règlement policier local | | 1 | 6 | 1 | 6 | 8 | 3 | 2 | 6 | 5 | 97 | 19 |
| Sous-total | | 1 | 6 | 1 | 6 | 8 | 3 | 2 | 6 | 5 | 97 | 19 |
| Total | 5.802 | 6.375 | 6.449 | 6.530 | 6.007 | 5.712 | 5.413 | 5.168 | 5.237 | 4.372 | 4.714 | 1.048 |



I.1. Catégorie des infractions : Vol et extorsion (top 5 des infractions au niveau national 2022)

ZP AISEAU-PRESLES/CHATELET/FARCIENNES

| | 2000 | 2013 | 2014 | 2015 | 2016 | 2017 | 2018 | 2019 | 2020 | 2021 | 2022 | 2023 |
|----------------------------|--------------|--------------|--------------|--------------|--------------|--------------|--------------|--------------|------------|------------|------------|------------|
| Vol avec circ. agr. | 1.837 | 911 | 879 | 1.008 | 790 | 795 | 732 | 594 | 393 | 364 | 407 | 94 |
| Vol sans circ. agr. | 1.036 | 817 | 782 | 741 | 684 | 730 | 674 | 555 | 467 | 442 | 479 | 98 |
| Vol non spécifié | 306 | 8 | 6 | 10 | 6 | 5 | 5 | 9 | 6 | 4 | 4 | |
| Extorsion | 5 | 10 | 20 | 36 | 20 | 31 | 19 | 19 | 13 | 17 | 25 | 3 |
| Total | 3.184 | 1.746 | 1.687 | 1.795 | 1.500 | 1.561 | 1.430 | 1.177 | 879 | 827 | 915 | 195 |

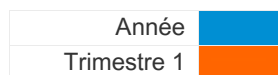




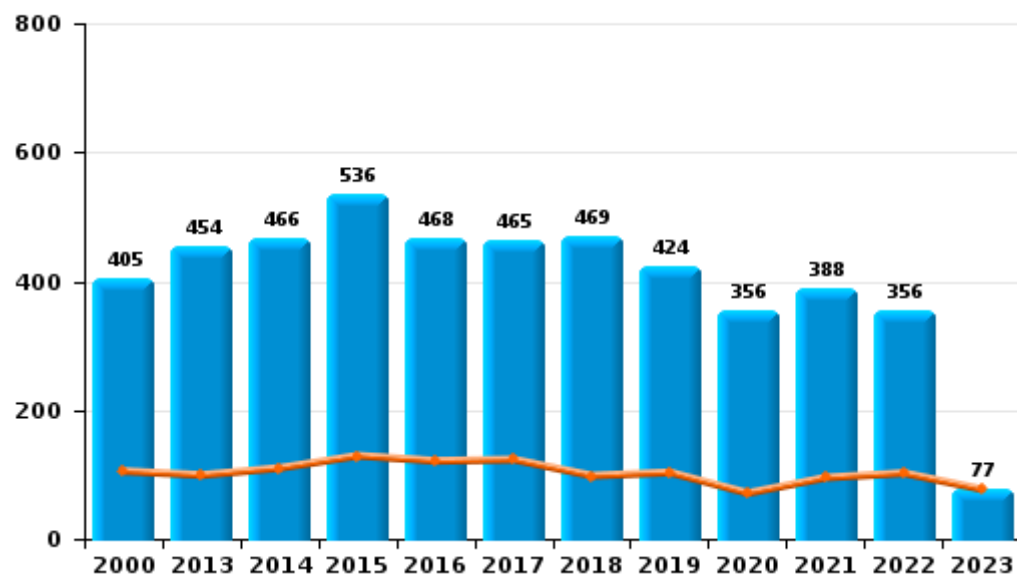
I.2. Catégorie des infractions : Dégradation de la propriété (top 5 des infractions au niveau national 2022)

ZP AISEAU-PRESLES/CHATELET/FARCIENNES

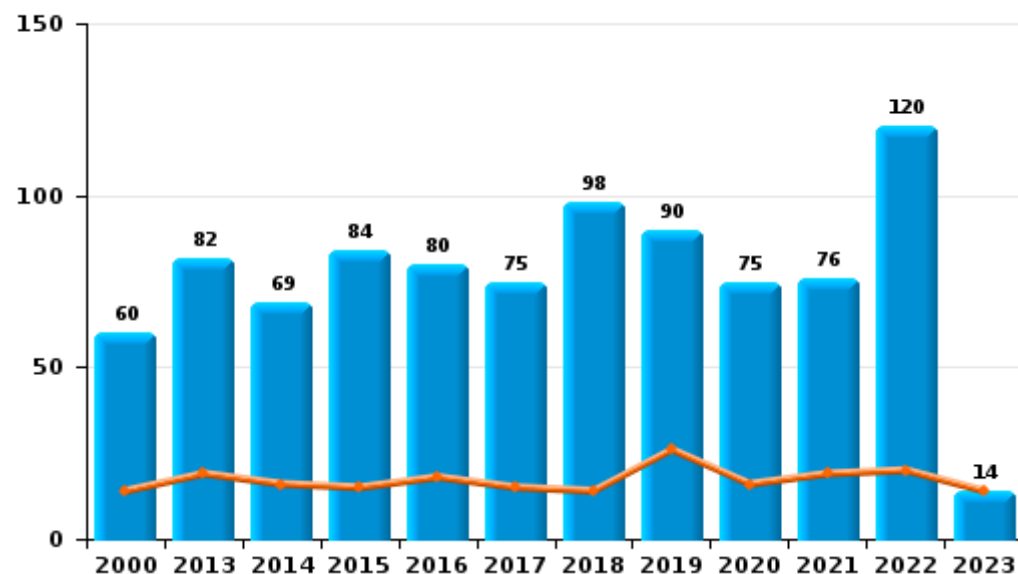
| | 2000 | 2013 | 2014 | 2015 | 2016 | 2017 | 2018 | 2019 | 2020 | 2021 | 2022 | 2023 |
|----------------------------------------|------------|------------|------------|------------|------------|------------|------------|------------|------------|------------|------------|-----------|
| Vandalisme | 405 | 454 | 466 | 536 | 468 | 465 | 469 | 424 | 356 | 388 | 356 | 77 |
| Incendie volontaire | 39 | 69 | 51 | 66 | 63 | 63 | 64 | 70 | 65 | 59 | 91 | 12 |
| Incendie involontaire | 21 | 13 | 18 | 18 | 17 | 12 | 34 | 20 | 10 | 17 | 29 | 2 |
| Destruction, dénaturation, dégradation | 150 | 13 | 5 | 4 | 9 | 8 | 5 | 5 | 7 | 1 | 2 | |
| Destruction par explosion volontaire | | | 1 | | | | | | | | 1 | |
| Total | 615 | 549 | 541 | 624 | 557 | 548 | 572 | 519 | 438 | 465 | 479 | 91 |



Vandalisme



Incendie



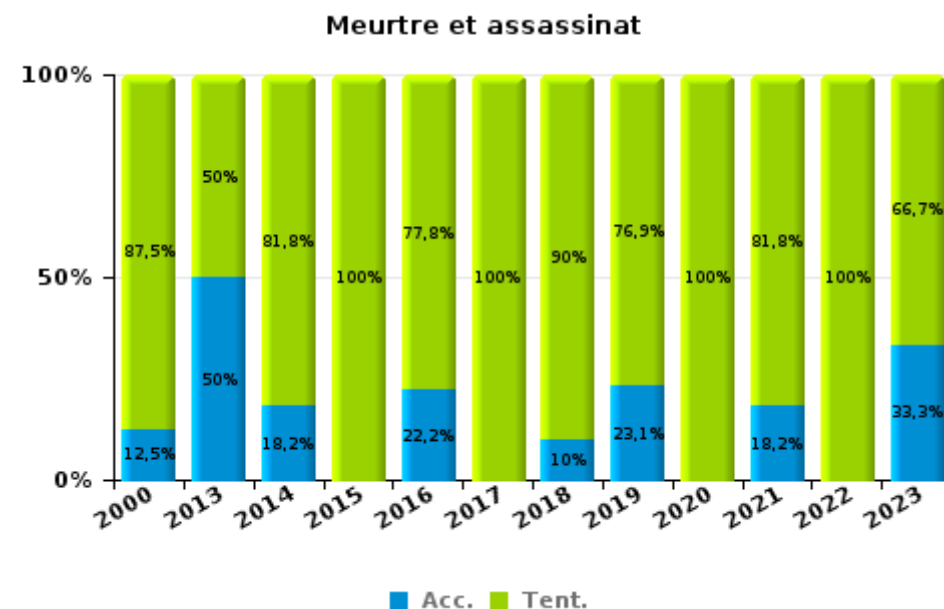
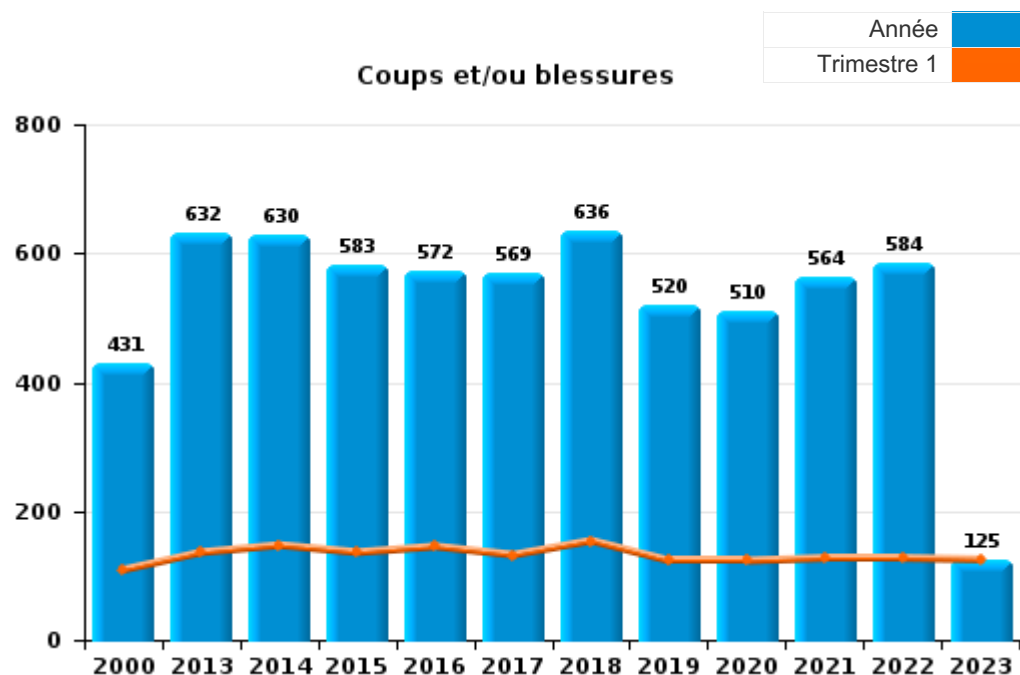
FPF/DGR/DRI/BIPOL - Statistiques policières de criminalité (date de clôture: 22/09/2023)
 Les données pour les années 2001 jusqu'à 2012 ne sont plus publiées mais restent disponibles sur demande auprès du service BIPOL.
 Les données pour 2023 ne concernent que le 1er trimestre.



I.3. Catégorie des infractions : Infr. contre l'intégrité physique (top 5 des infractions au niveau national 2022)

ZP AISEAU-PRESLES/CHATELET/FARCIENNES

| | 2000 | 2013 | 2014 | 2015 | 2016 | 2017 | 2018 | 2019 | 2020 | 2021 | 2022 | 2023 |
|-----------------------|------------|------------|------------|------------|------------|------------|------------|------------|------------|------------|------------|------------|
| Coups et/ou blessures | 431 | 632 | 630 | 583 | 572 | 569 | 636 | 520 | 510 | 564 | 584 | 125 |
| Autres | 29 | 101 | 107 | 100 | 99 | 86 | 65 | 69 | 78 | 52 | 57 | 18 |
| Meurtre et assassinat | 8 | 4 | 11 | 2 | 9 | 11 | 10 | 13 | 3 | 11 | 8 | 3 |
| Total | 468 | 737 | 748 | 685 | 680 | 666 | 711 | 602 | 591 | 627 | 649 | 146 |



FPF/DGR/DRI/BIPOL - Statistiques policières de criminalité (date de clôture: 22/09/2023)
 Les données pour les années 2001 jusqu'à 2012 ne sont plus publiées mais restent disponibles sur demande auprès du service BIPOL.
 Les données pour 2023 ne concernent que le 1er trimestre.



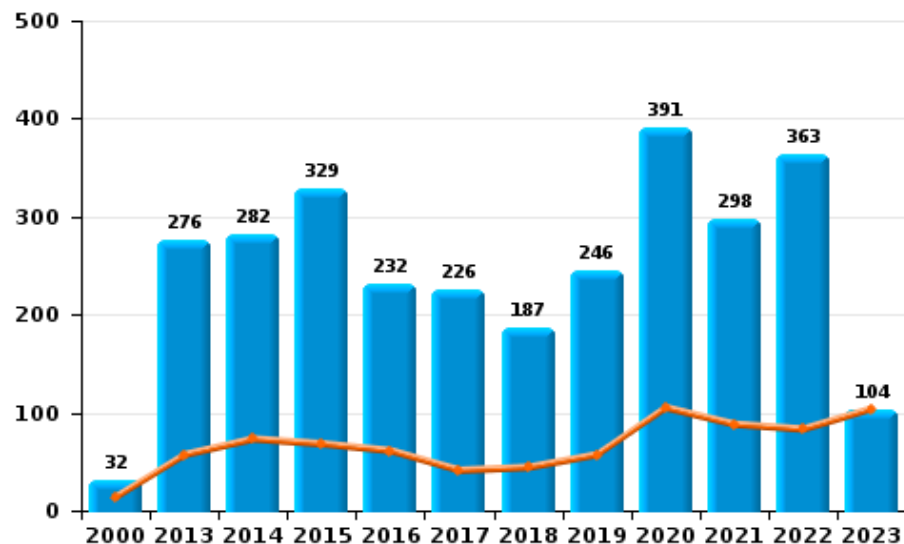
I.4. Catégorie des infractions : Drogues (top 5 des infractions au niveau national 2022)

ZP AISEAU-PRESLES/CHATELET/FARCIENNES

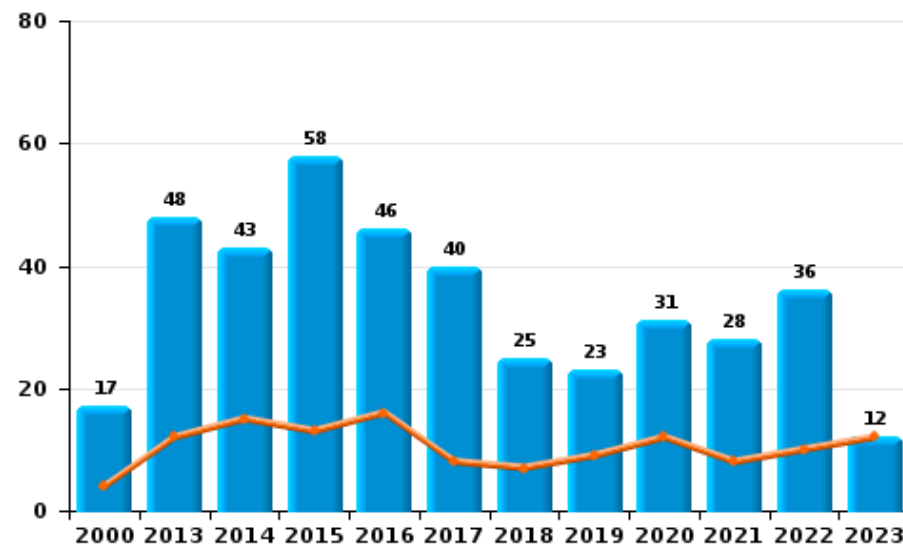
| | 2000 | 2013 | 2014 | 2015 | 2016 | 2017 | 2018 | 2019 | 2020 | 2021 | 2022 | 2023 |
|----------------------------|-----------|------------|------------|------------|------------|------------|------------|------------|------------|------------|------------|------------|
| Détention | 32 | 276 | 282 | 329 | 232 | 226 | 187 | 246 | 391 | 298 | 363 | 104 |
| Commerce | 17 | 48 | 43 | 58 | 46 | 40 | 25 | 23 | 31 | 28 | 36 | 12 |
| Fabrication | 1 | 15 | 12 | 11 | 17 | 12 | 7 | 13 | 15 | 8 | 6 | |
| Importation et exportation | 9 | 15 | 19 | 10 | 12 | 25 | 8 | 5 | 3 | 1 | | |
| Usage | 31 | 3 | 1 | | 3 | 4 | 2 | 1 | 2 | 5 | | |
| Autres | 5 | 3 | 3 | | 2 | 8 | 4 | 4 | 2 | 1 | 1 | |
| Total | 95 | 360 | 360 | 408 | 312 | 315 | 233 | 292 | 444 | 341 | 406 | 116 |

| | |
|-------------|---------------------------------------|
| Année | ■ |
| Trimestre 1 | ■ |

Détention



Commerce



FPF/DGR/DRI/BIPOL - Statistiques policières de criminalité (date de clôture: 22/09/2023)
 Les données pour les années 2001 jusqu'à 2012 ne sont plus publiées mais restent disponibles sur demande auprès du service BIPOL.
 Les données pour 2023 ne concernent que le 1er trimestre.



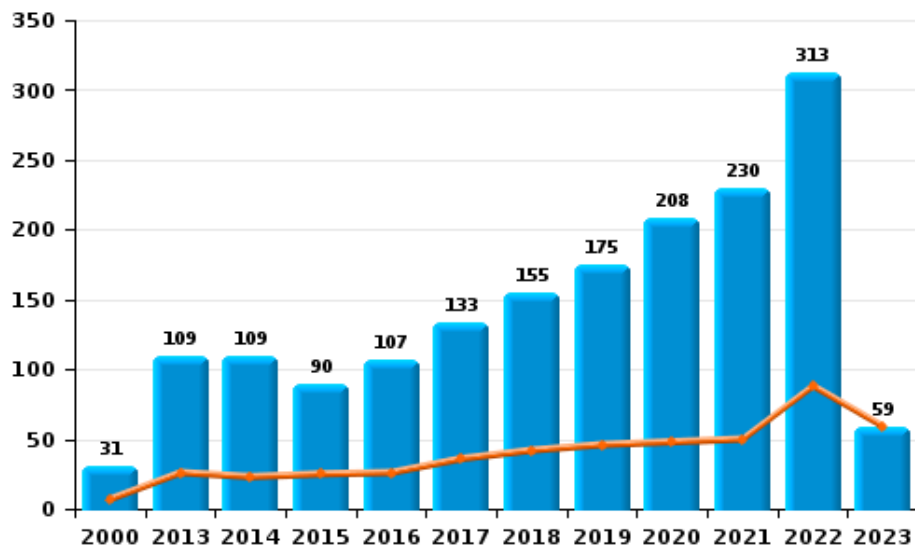
I.5. Catégorie des infractions : Fraude (top 5 des infractions au niveau national 2022)

ZP AISEAU-PRESLES/CHATELET/FARCIENNES

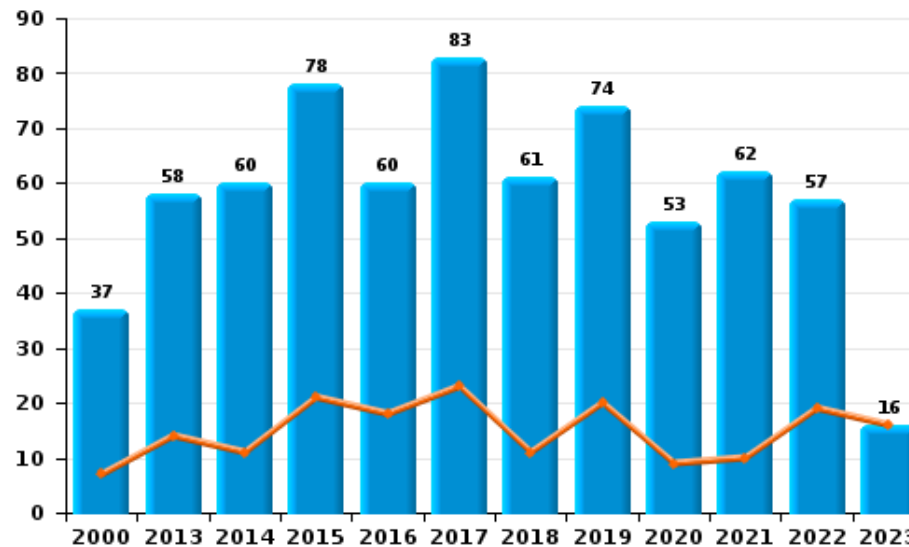
| | 2000 | 2013 | 2014 | 2015 | 2016 | 2017 | 2018 | 2019 | 2020 | 2021 | 2022 | 2023 |
|-----------------------------------------|------------|------------|------------|------------|------------|------------|------------|------------|------------|------------|------------|-----------|
| Abus de confiance et infr. apparentées | 37 | 58 | 60 | 78 | 60 | 83 | 61 | 74 | 53 | 62 | 57 | 16 |
| Détournement et destruction frauduleuse | 144 | 43 | 47 | 38 | 32 | 43 | 34 | 24 | 25 | 20 | 31 | 11 |
| Escroquerie | 31 | 109 | 109 | 90 | 107 | 133 | 155 | 175 | 208 | 230 | 313 | 59 |
| Fraudes: Autres | 18 | 9 | 8 | 3 | 6 | 3 | 7 | 6 | 32 | 11 | 9 | |
| Grivèlerie | 14 | 12 | 8 | 2 | 5 | 8 | 7 | 6 | 7 | 3 | 10 | 2 |
| Infr. liées à l'insolvabilité | | 6 | 5 | 3 | 4 | 1 | 1 | 2 | | 1 | | |
| Recel | 44 | 19 | 29 | 27 | 30 | 17 | 18 | 21 | 17 | 14 | 23 | 3 |
| Total | 288 | 256 | 266 | 241 | 244 | 288 | 283 | 308 | 342 | 341 | 443 | 91 |



Escroquerie



Abus de confiance et infr. apparentée



STATISTIQUES POLICIERES DE CRIMINALITE

LIEU DE PERPETRATION: ZONE DE POLICE

ZP AISEAU-PRESLES/CHATELET/FARCIENNES

PARTIE II : FIGURES CRIMINELLES / PHENOMENES



ZP AISEAU-PRESLES/CHATELET/FARCIENNES

FC Vol moyen de transport

| | 2000 | 2013 | 2014 | 2015 | 2016 | 2017 | 2018 | 2019 | 2020 | 2021 | 2022 | 2023 |
|-----------------------------|------|------|------|------|------|------|------|------|------|------|------|------|
| Vol de voiture | 495 | 71 | 75 | 106 | 82 | 103 | 81 | 47 | 34 | 42 | 40 | 7 |
| Vol de moto | 25 | 11 | 9 | 7 | 2 | 4 | 2 | 7 | 4 | 5 | 7 | 1 |
| Carjacking | 30 | 4 | 2 | 3 | 2 | 1 | | 5 | 6 | 2 | 3 | |
| Homejacking | 3 | | | | 1 | 1 | 1 | 2 | | 1 | 2 | |
| Vol dans les garages | 1 | 5 | 1 | 4 | 8 | 6 | 4 | 4 | | 3 | 2 | |
| Vol de vélomoteur | 111 | 10 | 19 | 18 | 19 | 21 | 14 | 12 | 10 | 18 | 11 | 5 |
| Vol de vélo | 39 | 18 | 14 | 24 | 23 | 22 | 18 | 30 | 20 | 13 | 17 | |

FC Cambriolage

| | 2000 | 2013 | 2014 | 2015 | 2016 | 2017 | 2018 | 2019 | 2020 | 2021 | 2022 | 2023 |
|-----------------------------------------------------------|-------|------|------|------|------|------|------|------|------|------|------|------|
| Cambriolage dans habitation | 816 | 467 | 454 | 582 | 392 | 456 | 423 | 353 | 218 | 188 | 231 | 58 |
| Cambriolage ds entreprise ou commerce | 160 | 85 | 97 | 70 | 80 | 41 | 36 | 30 | 27 | 18 | 23 | 5 |
| Cambriolage ds service public ou bâtiment administ | 91 | 37 | 27 | 22 | 18 | 20 | 27 | 14 | 10 | 11 | 6 | 2 |
| Vol au bélier | 1 | | 1 | | | | 1 | | | | | |
| Cambriolage dans bâtiment (total) | 1.062 | 588 | 577 | 672 | 490 | 517 | 486 | 397 | 255 | 217 | 259 | 65 |



FC Vol autre

| | 2000 | 2013 | 2014 | 2015 | 2016 | 2017 | 2018 | 2019 | 2020 | 2021 | 2022 | 2023 |
|-----------------------------|------|------|------|------|------|------|------|------|------|------|------|------|
| Vol à main armée | 98 | 36 | 31 | 22 | 32 | 20 | 16 | 17 | 14 | 12 | 15 | 4 |
| Vol avec violence sans arme | 137 | 80 | 85 | 96 | 72 | 76 | 73 | 142 | 98 | 60 | 103 | 16 |
| Vol dans ou sur un véhicule | 400 | 288 | 270 | 271 | 247 | 238 | 282 | 164 | 172 | 179 | 139 | 38 |
| Sacjacking dans une voiture | | 1 | 2 | | | | | | | | | |
| Vol d'armes et explosifs | 34 | 16 | 11 | 17 | 10 | 16 | 17 | 8 | 8 | 3 | 7 | |
| Arrachage de sac à main | 11 | 14 | 11 | 10 | 10 | 2 | 5 | 1 | 3 | 3 | 1 | |
| Vol à l'arraché | 25 | 24 | 29 | 27 | 24 | 24 | 19 | 24 | 19 | 22 | 15 | 5 |
| Vol à la tire | 289 | 103 | 75 | 67 | 69 | 51 | 49 | 40 | 28 | 20 | 26 | 8 |
| Vol à l'étalage | 74 | 124 | 117 | 97 | 117 | 129 | 112 | 98 | 79 | 61 | 115 | 16 |
| Vol par ruse | 20 | 48 | 31 | 41 | 36 | 25 | 21 | 25 | 15 | 9 | 5 | 2 |
| Vol de métaux | | 41 | 21 | 36 | 18 | 12 | 17 | 10 | 7 | 9 | 17 | 3 |
| Vol sur les chantiers | 18 | 25 | 24 | 16 | 18 | 10 | 16 | 11 | 15 | 9 | 16 | 4 |
| Home-invasion | | | | | | 1 | | 3 | | 1 | 1 | |
| Vol d'animaux | 7 | 6 | 8 | 1 | 3 | 3 | 2 | 1 | 1 | 3 | 6 | |
| Vol de cargaison | | | | | | 1 | 1 | | | | | 1 |

Criminalité ICT

| | 2000 | 2013 | 2014 | 2015 | 2016 | 2017 | 2018 | 2019 | 2020 | 2021 | 2022 | 2023 |
|-------------------------------|------|------|------|------|------|------|------|------|------|------|------|------|
| Fraude de cartes de paiements | 4 | 183 | 171 | 170 | 284 | 109 | 113 | 97 | 39 | 87 | 82 | 19 |
| Phishing | | | 8 | 1 | | | | 1 | 1 | 2 | 1 | |
| Ransomware | | | | | | 1 | 1 | | 1 | | 1 | |
| Shouldersurfing | | 17 | 16 | 2 | 16 | 3 | 13 | 8 | 1 | 1 | | |
| Skimming | | 7 | 1 | 3 | | 2 | 1 | | | | | |



FC Autre

| | 2000 | 2013 | 2014 | 2015 | 2016 | 2017 | 2018 | 2019 | 2020 | 2021 | 2022 | 2023 |
|------------------------------------------------------|------|------|------|------|------|------|------|------|------|------|------|------|
| Violence contre les métiers d'intérêt général | 6 | 8 | 15 | 3 | 3 | 9 | 7 | 6 | 5 | 7 | 3 | 3 |
| Viol collectif | 2 | 6 | 1 | 1 | 1 | 7 | 1 | | 1 | 1 | 1 | |
| Graffiti | 1 | 12 | 13 | 16 | 5 | 12 | 13 | 12 | 7 | 8 | 10 | |
| Dégradation de voiture | 125 | 260 | 239 | 273 | 233 | 226 | 242 | 226 | 183 | 175 | 179 | 45 |
| Rixe au couteau | 2 | 8 | 5 | 2 | 5 | 3 | 7 | 4 | 3 | 6 | 2 | 3 |

PH Violence intrafamiliale (VIF)

| | 2000 | 2013 | 2014 | 2015 | 2016 | 2017 | 2018 | 2019 | 2020 | 2021 | 2022 | 2023 |
|-------------------------------------------------|------|------|------|------|------|------|------|------|------|------|------|------|
| VIF: physique, dans le couple | 12 | 203 | 199 | 203 | 197 | 222 | 201 | 169 | 194 | 209 | 222 | 50 |
| VIF: physique, envers des descendants | 3 | 35 | 43 | 35 | 47 | 40 | 49 | 41 | 41 | 60 | 54 | 7 |
| VIF: physique, envers d'autres membres | 106 | 53 | 56 | 42 | 60 | 71 | 73 | 49 | 49 | 58 | 49 | 8 |
| VIF: sexuelle, dans le couple | | 3 | 3 | 2 | 4 | | 4 | 2 | 3 | 2 | 4 | |
| VIF: sexuelle, envers des descendants | 7 | 9 | 7 | 6 | 7 | 4 | 8 | 5 | 6 | 6 | 4 | |
| VIF: sexuelle, envers d'autres membres | | 2 | 1 | | 2 | 2 | | 1 | 2 | 2 | 1 | |
| VIF: psychique, dans le couple | 88 | 273 | 253 | 158 | 170 | 177 | 150 | 180 | 146 | 118 | 117 | 32 |
| VIF: psychique, envers des descendants | | 2 | 5 | 10 | 33 | 24 | 22 | 10 | 16 | 19 | 21 | 1 |
| VIF: psychique, envers d'autres membres | 1 | 22 | 24 | 39 | 32 | 34 | 20 | 22 | 19 | 13 | 17 | 4 |
| VIF: économique, dans le couple | 1 | 24 | 29 | 24 | 37 | 35 | 22 | 16 | 23 | 20 | 20 | 8 |
| VIF: économique, envers des descendants | 2 | 5 | | 1 | 2 | 3 | 5 | 2 | 3 | 4 | 4 | 2 |
| VIF: économique, envers d'autres membres | 50 | 54 | 59 | 66 | 32 | 36 | 31 | 21 | 18 | 6 | 22 | 6 |



PH Hormones et dopage

| | 2000 | 2013 | 2014 | 2015 | 2016 | 2017 | 2018 | 2019 | 2020 | 2021 | 2022 | 2023 |
|-----------------------|------|------|------|------|------|------|------|------|------|------|------|------|
| Dopage humain | | 2 | | 2 | 3 | 1 | 4 | | | 1 | 1 | |
| Engraissement illégal | | | | | | | | | | 1 | | |

PH Drogues

| | 2000 | 2013 | 2014 | 2015 | 2016 | 2017 | 2018 | 2019 | 2020 | 2021 | 2022 | 2023 |
|----------------------------------------------|------|------|------|------|------|------|------|------|------|------|------|------|
| Vente de cocaïne | | 8 | 1 | 13 | 13 | 5 | 5 | 4 | 7 | 6 | 6 | 2 |
| Import-export de cocaïne | | 1 | 1 | 2 | | 1 | | | | | | |
| Production de drogues synthétiques | | | 1 | | | | | 1 | 1 | | | |
| Vente de drogues synthétiques | | | 1 | 1 | | | 1 | 2 | | 2 | 1 | |
| Production de cannabis (culture) | | 13 | 6 | 9 | 10 | 5 | 3 | 2 | 10 | 2 | 3 | |
| Import-export de cannabis en grande quantité | | 1 | | | 1 | 1 | | | | | | |
| Vente de cannabis en grande quantité | | | | | 1 | | | | | | | 1 |
| Import-export d'héroïne | | 1 | 1 | | | | | | | | | |
| Vente-traffic d'héroïne | 2 | 5 | 4 | 4 | 6 | | 2 | 1 | 1 | 3 | 1 | |

PH Trafic d'armes

| | 2000 | 2013 | 2014 | 2015 | 2016 | 2017 | 2018 | 2019 | 2020 | 2021 | 2022 | 2023 |
|---------------------------------------------|------|------|------|------|------|------|------|------|------|------|------|------|
| Commerce et production d'arme à feu et mun. | | 2 | 3 | 4 | 3 | 9 | 3 | 6 | 1 | | | |
| Commerce et production d'arme non à feu | | | | | 3 | | | 1 | 2 | | 1 | |

PH Traite des êtres humains

| | 2000 | 2013 | 2014 | 2015 | 2016 | 2017 | 2018 | 2019 | 2020 | 2021 | 2022 | 2023 |
|-------------------------------|------|------|------|------|------|------|------|------|------|------|------|------|
| TEH - exploitation économique | | | 2 | | 1 | | | | | | | |
| TEH - exploitation sexuelle | | | 1 | | 5 | 2 | 4 | 2 | | | 7 | 1 |



PH Violence dans l'espace public

| | 2000 | 2013 | 2014 | 2015 | 2016 | 2017 | 2018 | 2019 | 2020 | 2021 | 2022 | 2023 |
|----------------------------------------------------|------|------|------|------|------|------|------|------|------|------|------|------|
| Violence physique (transport public) | 3 | 3 | 4 | 4 | 6 | 4 | 5 | 2 | 2 | 3 | 1 | |
| Violence physique (voie publique) | 134 | 226 | 224 | 210 | 198 | 216 | 232 | 188 | 144 | 179 | 185 | 40 |
| Violence physique (autre endroit public) | 7 | 10 | 8 | 5 | 8 | 2 | 12 | 4 | 8 | 5 | 4 | 1 |
| Violence physique (endroit accessible au public) | 36 | 40 | 44 | 31 | 35 | 20 | 43 | 32 | 27 | 27 | 36 | 9 |
| Violence sexuelle (transport public) | | | 1 | | 3 | 1 | 1 | 2 | | | | |
| Violence sexuelle (voie publique) | 10 | 17 | 13 | 21 | 20 | 10 | 12 | 9 | 6 | 5 | 16 | |
| Violence sexuelle (autre endroit public) | 5 | 3 | | 1 | 1 | 4 | 1 | 1 | 4 | | 2 | |
| Violence sexuelle (endroit accessible au public) | | 2 | 2 | 5 | 5 | 4 | | 7 | 1 | | 2 | 1 |
| Violence psychique (transport public) | 4 | 5 | 2 | 10 | 8 | 2 | 4 | 2 | 6 | 7 | 4 | 1 |
| Violence psychique (voie publique) | 89 | 230 | 242 | 194 | 175 | 193 | 168 | 182 | 166 | 126 | 127 | 29 |
| Violence psychique (autre endroit public) | 7 | 19 | 13 | 26 | 21 | 9 | 18 | 10 | 6 | 11 | 14 | 3 |
| Violence psychique (endroit accessible au public) | 39 | 60 | 59 | 56 | 50 | 32 | 44 | 40 | 26 | 24 | 36 | 9 |
| Vol à main armée (transport public) | 2 | 1 | | | 1 | | | | | | 1 | |
| Vol à main armée (voie publique) | 27 | 9 | 8 | 10 | 9 | 8 | 4 | 3 | 4 | 3 | 4 | 1 |
| Vol à main armée (autre endroit public) | 1 | | | | 1 | | | | 1 | | | |
| Vol à main armée (endroit accessible au public) | 55 | 9 | 16 | 9 | 10 | 7 | 7 | 8 | 7 | 7 | 3 | 1 |
| Vol avec violence sans arme (transport public) | 3 | 4 | 5 | 2 | 3 | 5 | 3 | 4 | 1 | | 3 | |
| Vol avec violence sans arme (voie publique) | 54 | 48 | 45 | 58 | 31 | 30 | 38 | 46 | 30 | 26 | 31 | 4 |
| Vol avec violence sans arme (autre endroit public) | 6 | 2 | 1 | 3 | 4 | 1 | | 2 | 2 | 3 | 2 | 2 |
| Vol avec violence sans arme (endr. acces. au pub.) | 41 | 12 | 13 | 13 | 7 | 17 | 11 | 14 | 11 | 5 | 7 | 3 |



PH Autre

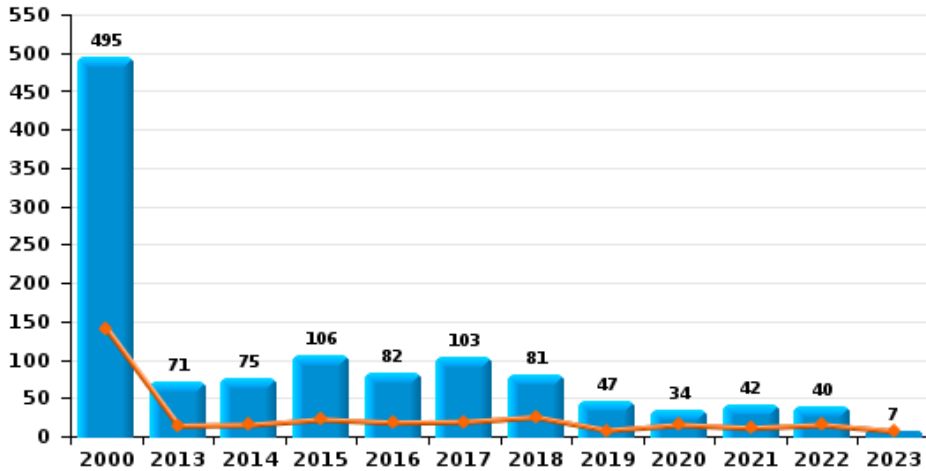
| | 2000 | 2013 | 2014 | 2015 | 2016 | 2017 | 2018 | 2019 | 2020 | 2021 | 2022 | 2023 |
|---------------------------------------|------|------|------|------|------|------|------|------|------|------|------|------|
| Faux policiers | | 7 | 3 | 8 | 2 | | 2 | 2 | | 1 | | |
| Terrorisme, extrémisme et radicalisme | | 1 | 2 | 4 | 3 | 1 | 3 | | 1 | | | |
| Cyberharcèlement | 3 | 89 | 102 | 103 | 104 | 84 | 96 | 74 | 66 | 45 | 45 | 9 |
| Fraude à l'identité | 10 | 41 | 43 | 52 | 45 | 50 | 56 | 54 | 58 | 50 | 36 | 9 |



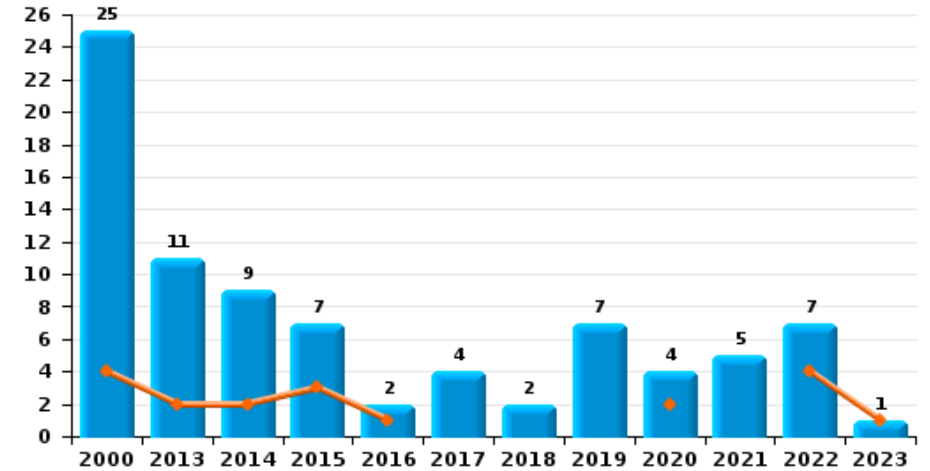
ZP AISEAU-PRESLES/CHATELET/FARCIENNES

Année ■
Trimestre 1 ■

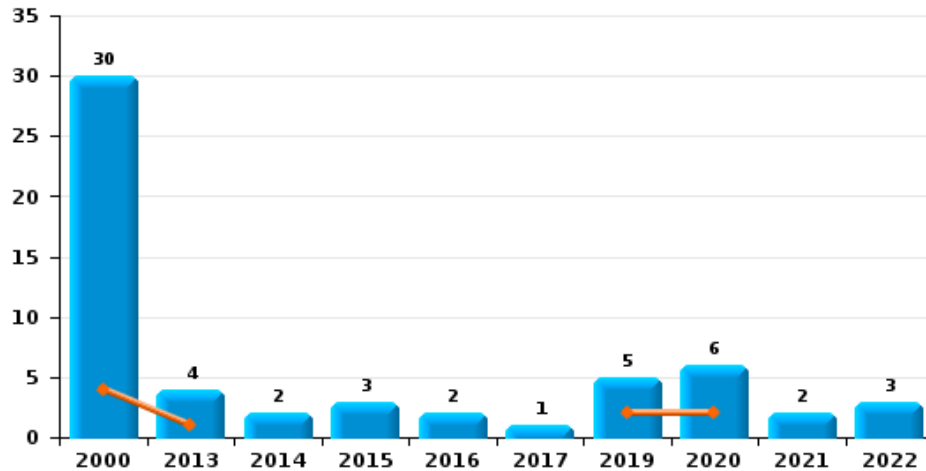
Vol de voiture



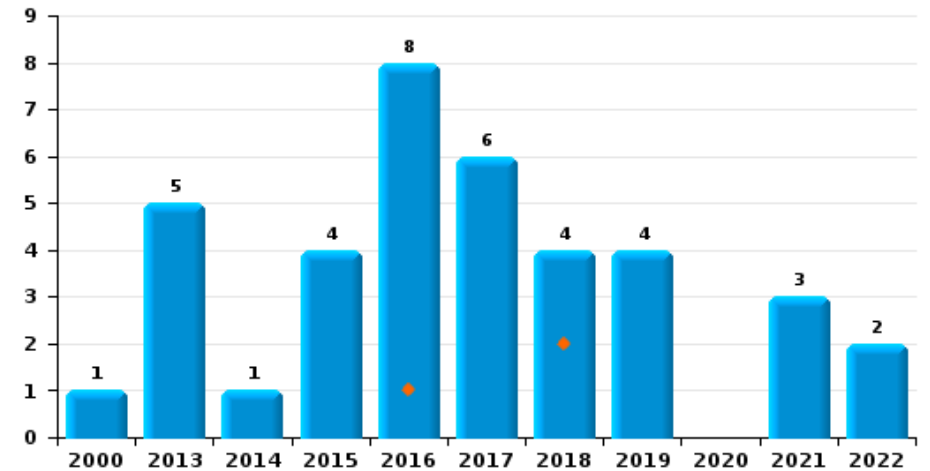
Vol de moto



Carjacking

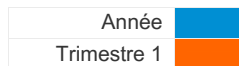


Vol dans les garages

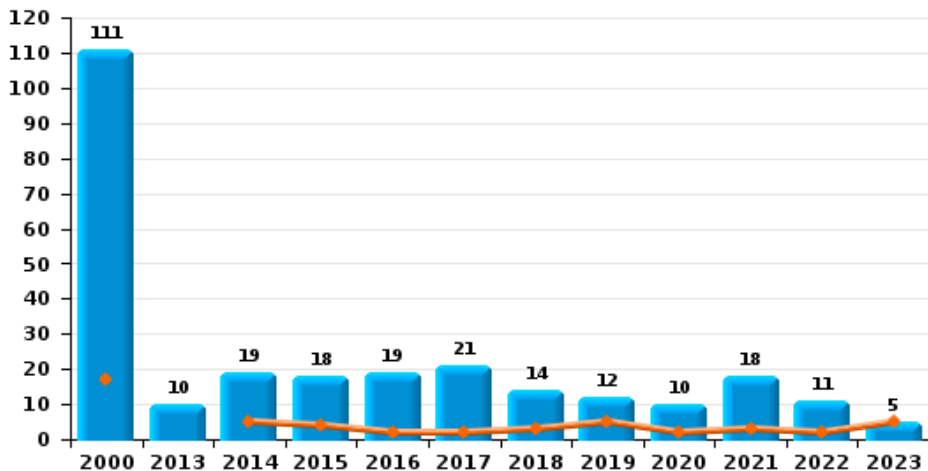




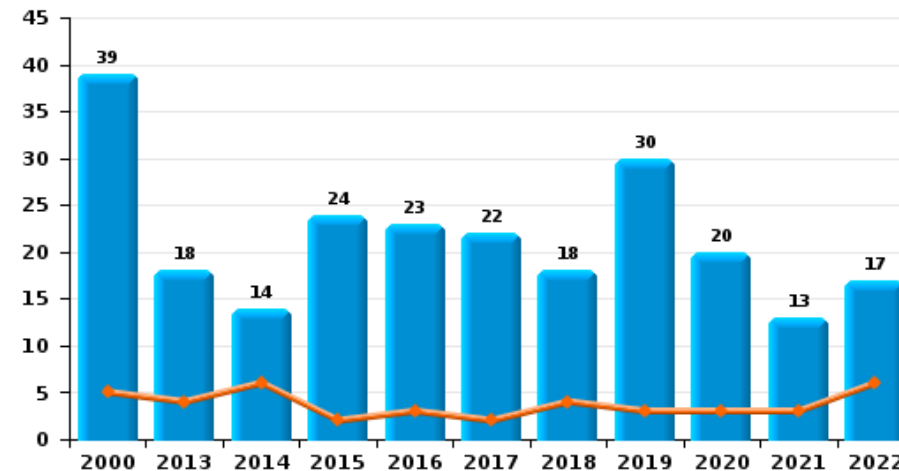
ZP AISEAU-PRESLES/CHATELET/FARCIENNES



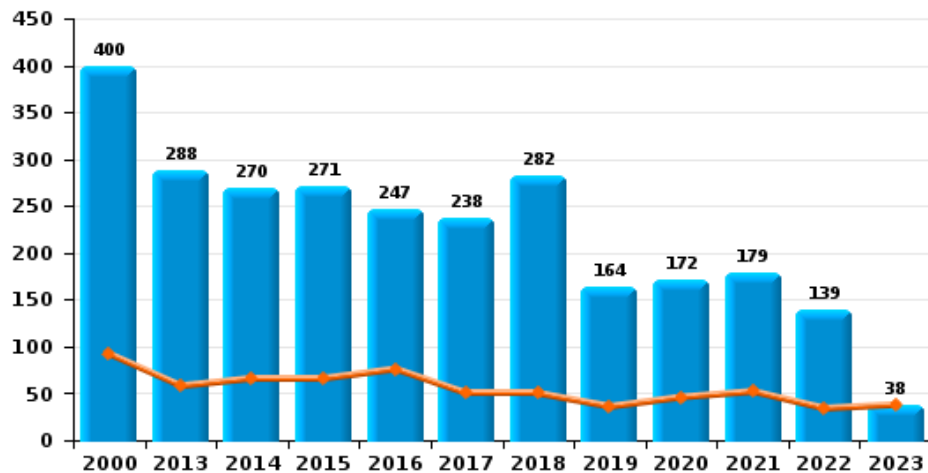
Vol de vélomoteur



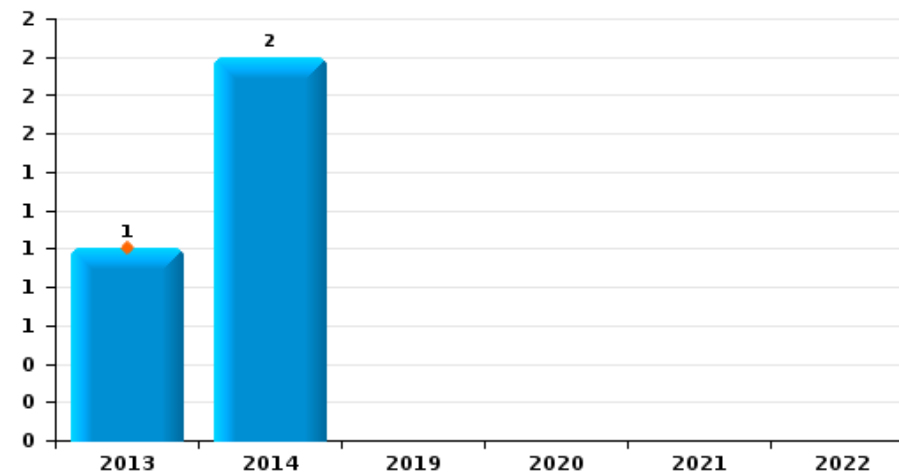
Vol de vélo



Vol dans ou sur un véhicule



Sacjacking dans une voiture

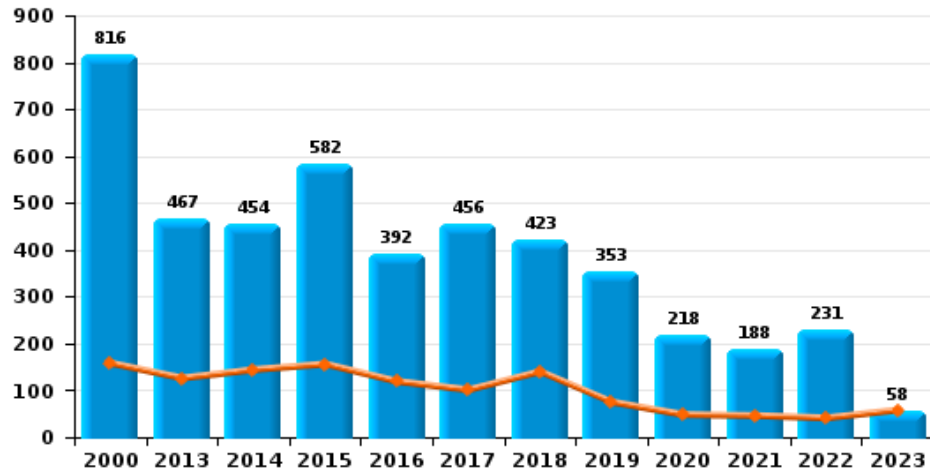




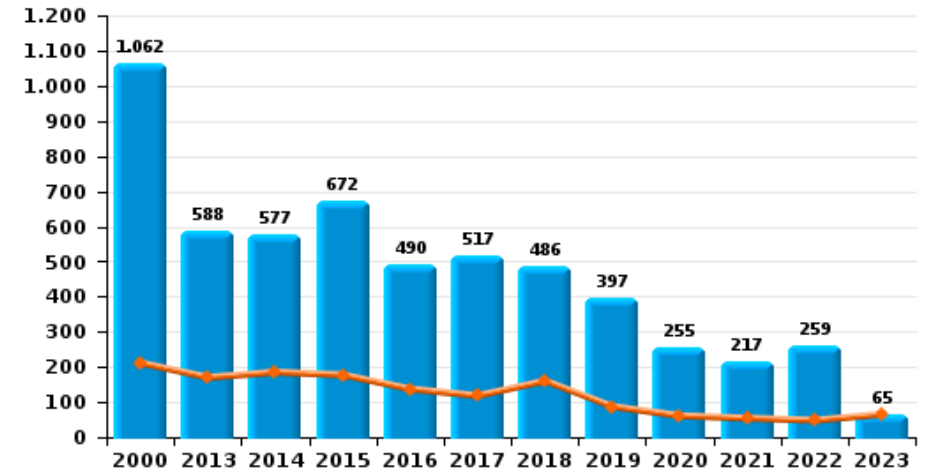
ZP AISEAU-PRESLES/CHATELET/FARCIENNES



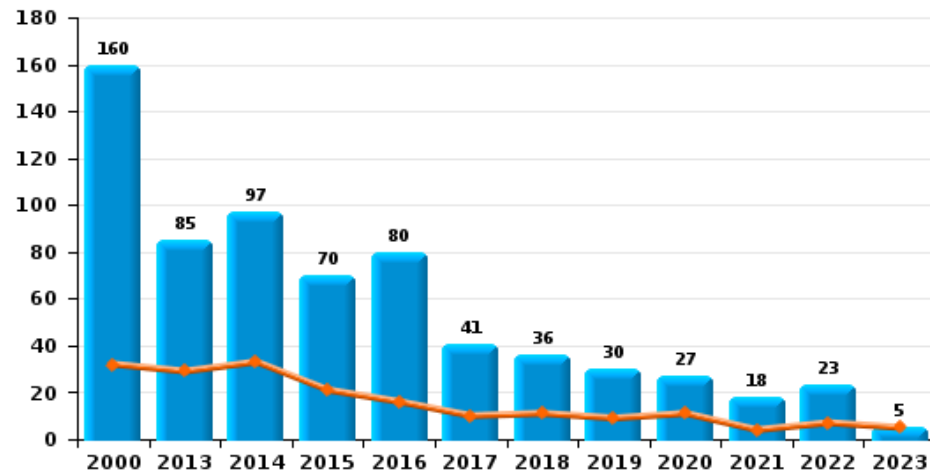
Cambriolage dans habitation



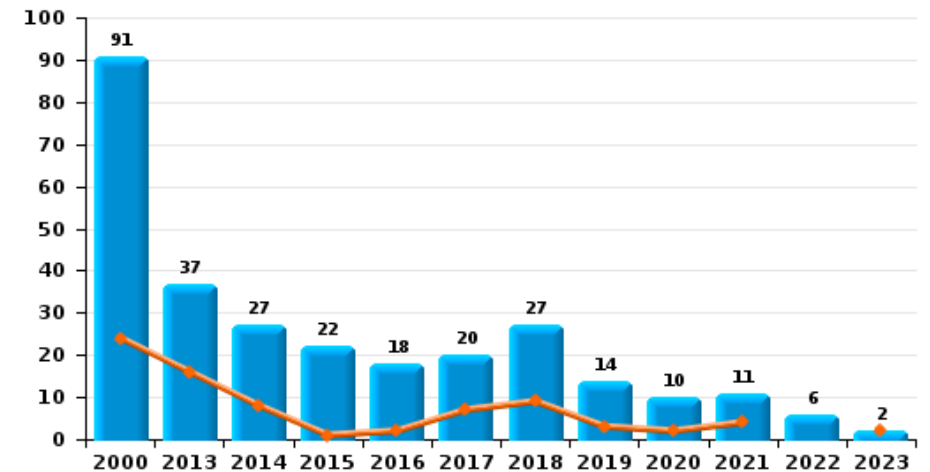
Cambriolage dans bâtiment (total)



Cambriolage ds entreprise ou commerce



Cambriolage ds service public ou bâtiment administ

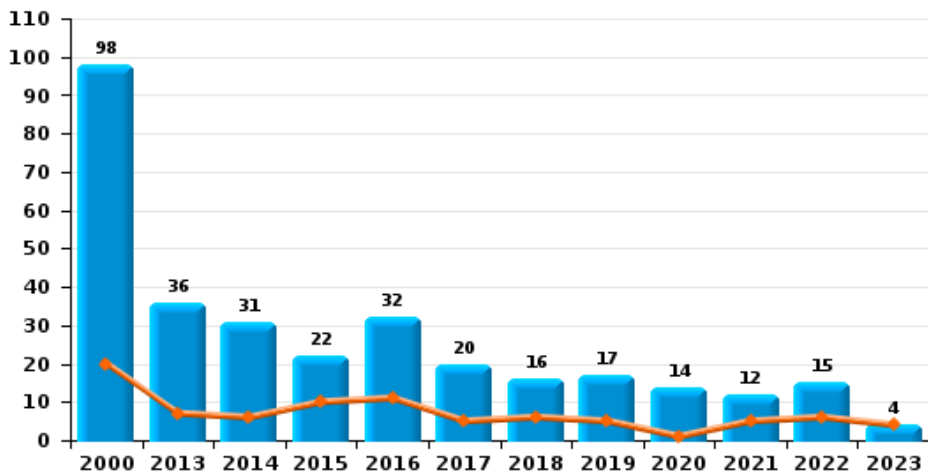




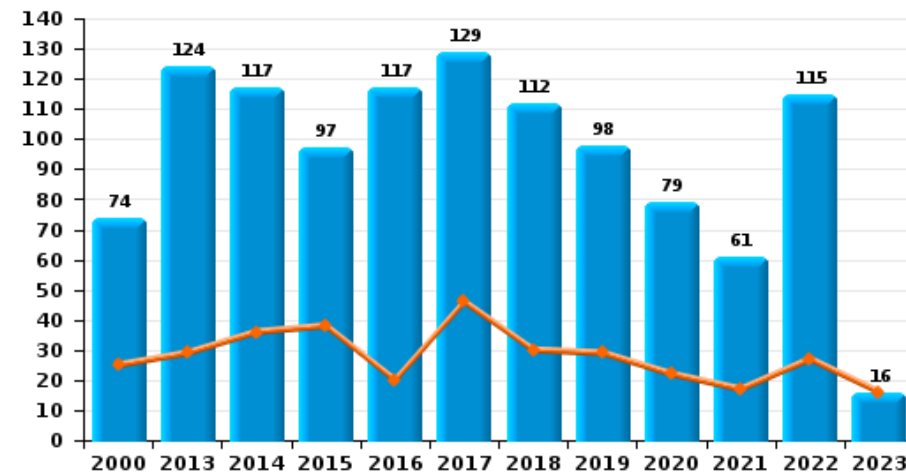
ZP AISEAU-PRESLES/CHATELET/FARCIENNES

Année ■
Trimestre 1 ■

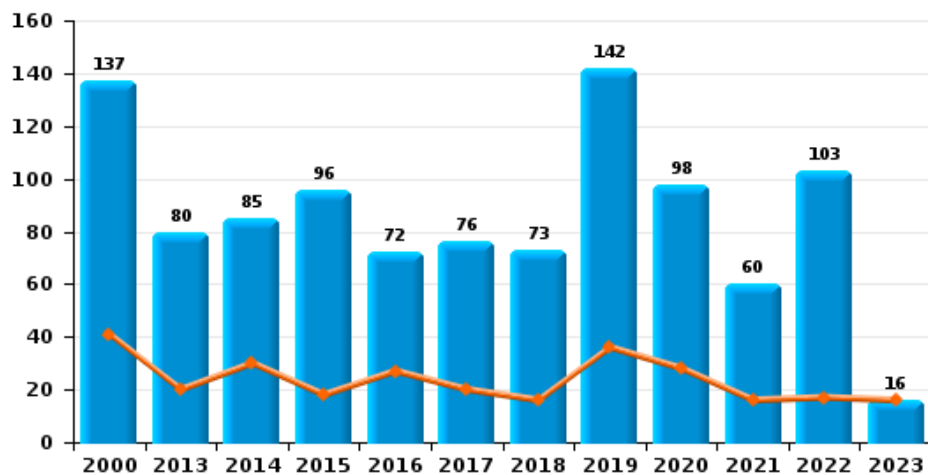
Vol à main armée



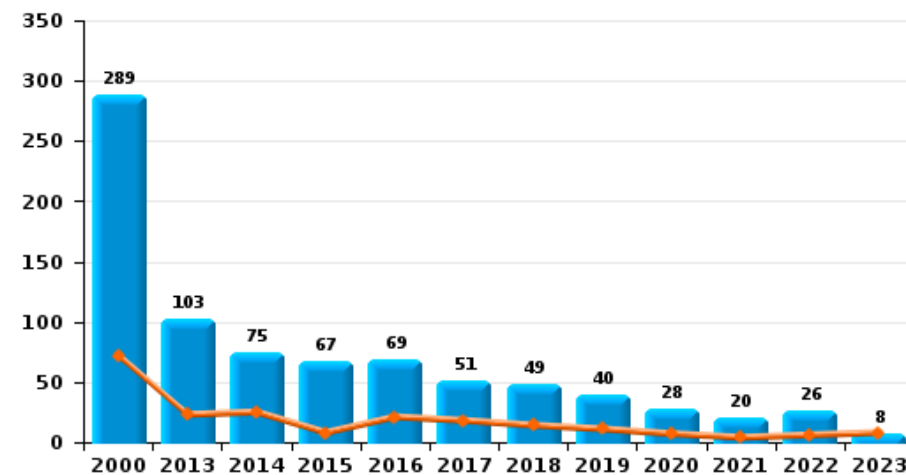
Vol à l'étalage



Vol avec violence sans arme



Vol à la tire

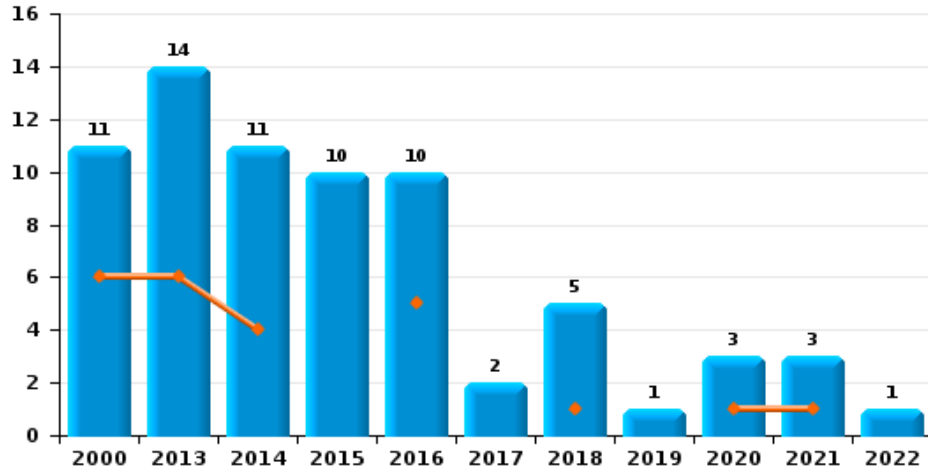




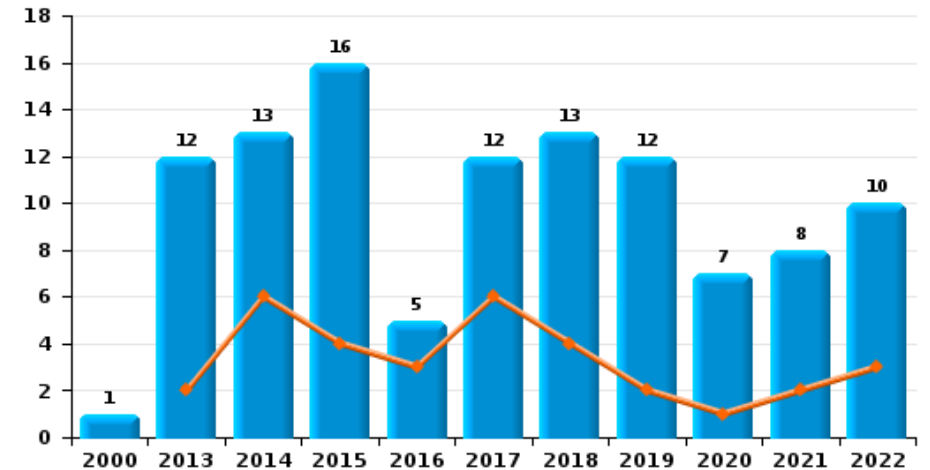
ZP AISEAU-PRESLES/CHATELET/FARCIENNES

Année ■
Trimestre 1 ■

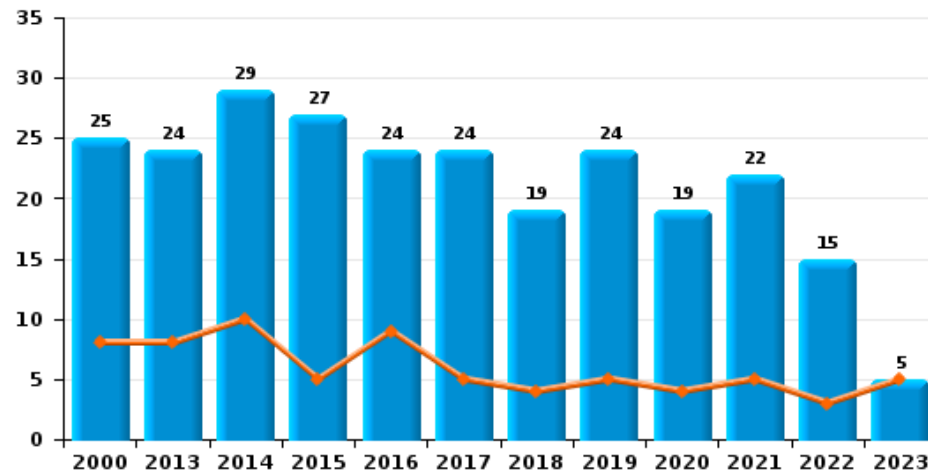
Arrachage de sac à main



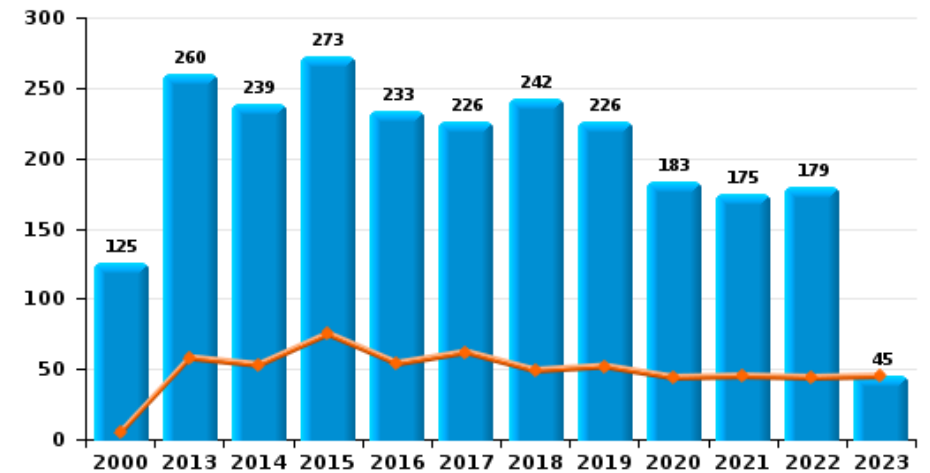
Graffiti



Vol à l'arraché



Dégradation de voiture





ZP AISEAU-PRESLES/CHATELET/FARCIENNES

FC Vol moyen de transport

| | | 2000 | 2013 | 2014 | 2015 | 2016 | 2017 | 2018 | 2019 | 2020 | 2021 | 2022 | 2023 |
|----------------------|--------------|------------|-----------|-----------|------------|-----------|------------|-----------|-----------|-----------|-----------|-----------|----------|
| Vol de voiture | Trim 1 | 140 | 14 | 15 | 22 | 18 | 19 | 25 | 8 | 15 | 11 | 15 | 7 |
| | Trim 2 | 106 | 18 | 14 | 27 | 18 | 21 | 22 | 14 | 9 | 8 | 6 | |
| | Trim 3 | 126 | 19 | 21 | 30 | 27 | 36 | 16 | 14 | 4 | 12 | 9 | |
| | Trim 4 | 123 | 20 | 25 | 27 | 19 | 27 | 18 | 11 | 6 | 11 | 10 | |
| | Total | 495 | 71 | 75 | 106 | 82 | 103 | 81 | 47 | 34 | 42 | 40 | 7 |
| Vol de moto | Trim 1 | 4 | 2 | 2 | 3 | 1 | | | | 2 | | 4 | 1 |
| | Trim 2 | 2 | 3 | 2 | 1 | 1 | 1 | 1 | 3 | 2 | 3 | 2 | |
| | Trim 3 | 12 | 1 | 4 | 1 | | 2 | 1 | 3 | | 1 | 1 | |
| | Trim 4 | 7 | 5 | 1 | 2 | | 1 | | 1 | | 1 | | |
| | Total | 25 | 11 | 9 | 7 | 2 | 4 | 2 | 7 | 4 | 5 | 7 | 1 |
| Carjacking | Trim 1 | 4 | 1 | | | | | | 2 | 2 | | | |
| | Trim 2 | 9 | | | 1 | 1 | | | | 3 | 1 | 1 | |
| | Trim 3 | 4 | 2 | 2 | | 1 | 1 | | 3 | 1 | | 2 | |
| | Trim 4 | 13 | 1 | | 2 | | | | | | 1 | | |
| | Total | 30 | 4 | 2 | 3 | 2 | 1 | | 5 | 6 | 2 | 3 | |
| Homejacking | Trim 1 | 2 | | | | | | | | | 1 | | |
| | Trim 2 | | | | | | 1 | | 1 | | | 1 | |
| | Trim 3 | 1 | | | | 1 | | 1 | 1 | | | 1 | |
| | Total | 3 | | | | 1 | 1 | 1 | 2 | | 1 | 2 | |
| Vol dans les garages | Trim 1 | | | | | 1 | | 2 | | | | | |
| | Trim 2 | | 3 | 1 | 1 | 2 | | 2 | 1 | | 1 | | |
| | Trim 3 | | 2 | | 1 | 3 | 1 | | 3 | | 1 | 1 | |
| | Trim 4 | 1 | | | 2 | 2 | 5 | | | | 1 | 1 | |
| | Total | 1 | 5 | 1 | 4 | 8 | 6 | 4 | 4 | | 3 | 2 | |



FC Vol moyen de transport

| | | 2000 | 2013 | 2014 | 2015 | 2016 | 2017 | 2018 | 2019 | 2020 | 2021 | 2022 | 2023 |
|-------------------|--------------|------------|-----------|-----------|-----------|-----------|-----------|-----------|-----------|-----------|-----------|-----------|----------|
| Vol de vélomoteur | Trim 1 | 17 | | 5 | 4 | 2 | 2 | 3 | 5 | 2 | 3 | 2 | 5 |
| | Trim 2 | 35 | 2 | 5 | 3 | 8 | 9 | 3 | 3 | 3 | 5 | 5 | |
| | Trim 3 | 21 | 4 | 6 | 5 | 4 | 9 | 1 | 2 | 2 | 5 | 2 | |
| | Trim 4 | 38 | 4 | 3 | 6 | 5 | 1 | 7 | 2 | 3 | 5 | 2 | |
| | Total | 111 | 10 | 19 | 18 | 19 | 21 | 14 | 12 | 10 | 18 | 11 | 5 |
| Vol de vélo | Trim 1 | 5 | 4 | 6 | 2 | 3 | 2 | 4 | 3 | 3 | 3 | 6 | |
| | Trim 2 | 14 | 5 | 1 | 6 | 7 | 7 | 3 | 12 | 6 | 4 | 6 | |
| | Trim 3 | 14 | 6 | 5 | 9 | 10 | 10 | 3 | 6 | 5 | | 4 | |
| | Trim 4 | 6 | 3 | 2 | 7 | 3 | 3 | 8 | 9 | 6 | 6 | 1 | |
| | Total | 39 | 18 | 14 | 24 | 23 | 22 | 18 | 30 | 20 | 13 | 17 | |



FC Cambriolage

| | | 2000 | 2013 | 2014 | 2015 | 2016 | 2017 | 2018 | 2019 | 2020 | 2021 | 2022 | 2023 |
|----------------------------------------------------|--------------|--------------|------------|------------|------------|------------|------------|------------|------------|------------|------------|------------|-----------|
| Cambriolage dans habitation | Trim 1 | 158 | 126 | 144 | 156 | 119 | 101 | 140 | 75 | 48 | 46 | 41 | 58 |
| | Trim 2 | 213 | 131 | 95 | 125 | 87 | 108 | 104 | 83 | 39 | 46 | 61 | |
| | Trim 3 | 209 | 94 | 103 | 151 | 79 | 112 | 68 | 105 | 52 | 36 | 47 | |
| | Trim 4 | 236 | 116 | 112 | 150 | 107 | 135 | 111 | 90 | 79 | 60 | 82 | |
| | Total | 816 | 467 | 454 | 582 | 392 | 456 | 423 | 353 | 218 | 188 | 231 | 58 |
| Cambriolage ds entreprise ou commerce | Trim 1 | 32 | 29 | 33 | 21 | 16 | 10 | 11 | 9 | 11 | 4 | 7 | 5 |
| | Trim 2 | 34 | 17 | 20 | 18 | 20 | 10 | 8 | 7 | 6 | 3 | 5 | |
| | Trim 3 | 40 | 20 | 18 | 18 | 22 | 12 | 8 | 8 | 5 | 7 | 4 | |
| | Trim 4 | 54 | 19 | 26 | 13 | 22 | 9 | 9 | 6 | 5 | 4 | 7 | |
| | Total | 160 | 85 | 97 | 70 | 80 | 41 | 36 | 30 | 27 | 18 | 23 | 5 |
| Cambriolage ds service public ou bâtiment administ | Trim 1 | 24 | 16 | 8 | 1 | 2 | 7 | 9 | 3 | 2 | 4 | | 2 |
| | Trim 2 | 30 | 6 | 8 | 4 | 4 | 7 | 6 | 5 | 2 | 3 | 2 | |
| | Trim 3 | 14 | 12 | 3 | 5 | 4 | 2 | 5 | 2 | 5 | | 2 | |
| | Trim 4 | 23 | 3 | 8 | 12 | 8 | 4 | 7 | 4 | 1 | 4 | 2 | |
| | Total | 91 | 37 | 27 | 22 | 18 | 20 | 27 | 14 | 10 | 11 | 6 | 2 |
| Vol au bélier | Trim 3 | 1 | | 1 | | | | | | | | | |
| | Trim 4 | | | | | | | 1 | | | | | |
| | Total | 1 | | 1 | | | | 1 | | | | | |
| Cambriolage dans bâtiment (total) | Trim 1 | 211 | 170 | 185 | 177 | 137 | 118 | 160 | 87 | 61 | 54 | 48 | 65 |
| | Trim 2 | 276 | 154 | 122 | 147 | 111 | 125 | 118 | 95 | 47 | 52 | 67 | |
| | Trim 3 | 263 | 126 | 124 | 173 | 105 | 126 | 81 | 115 | 62 | 43 | 53 | |
| | Trim 4 | 312 | 138 | 146 | 175 | 137 | 148 | 127 | 100 | 85 | 68 | 91 | |
| | Total | 1.062 | 588 | 577 | 672 | 490 | 517 | 486 | 397 | 255 | 217 | 259 | 65 |



FC Vol autre

| | | 2000 | 2013 | 2014 | 2015 | 2016 | 2017 | 2018 | 2019 | 2020 | 2021 | 2022 | 2023 |
|-----------------------------|--------------|------------|------------|------------|------------|------------|------------|------------|------------|------------|------------|------------|-----------|
| Vol à main armée | Trim 1 | 20 | 7 | 6 | 10 | 11 | 5 | 6 | 5 | 1 | 5 | 6 | 4 |
| | Trim 2 | 29 | 7 | 6 | 4 | 4 | 7 | 3 | 4 | 5 | 2 | 3 | |
| | Trim 3 | 19 | 13 | 7 | 2 | 9 | 3 | 2 | 5 | 5 | 4 | 4 | |
| | Trim 4 | 30 | 9 | 12 | 6 | 8 | 5 | 5 | 3 | 3 | 1 | 2 | |
| | Total | 98 | 36 | 31 | 22 | 32 | 20 | 16 | 17 | 14 | 12 | 15 | 4 |
| Vol avec violence sans arme | Trim 1 | 41 | 20 | 30 | 18 | 27 | 20 | 16 | 36 | 28 | 16 | 17 | 16 |
| | Trim 2 | 37 | 15 | 18 | 27 | 13 | 18 | 18 | 25 | 26 | 15 | 31 | |
| | Trim 3 | 17 | 25 | 22 | 19 | 15 | 30 | 21 | 44 | 18 | 16 | 27 | |
| | Trim 4 | 42 | 20 | 15 | 32 | 17 | 8 | 18 | 37 | 26 | 13 | 28 | |
| | Total | 137 | 80 | 85 | 96 | 72 | 76 | 73 | 142 | 98 | 60 | 103 | 16 |
| Vol dans ou sur un véhicule | Trim 1 | 92 | 58 | 66 | 66 | 76 | 50 | 50 | 36 | 46 | 52 | 34 | 38 |
| | Trim 2 | 96 | 65 | 67 | 73 | 52 | 59 | 70 | 47 | 41 | 36 | 31 | |
| | Trim 3 | 73 | 91 | 67 | 71 | 67 | 62 | 75 | 52 | 40 | 45 | 38 | |
| | Trim 4 | 139 | 74 | 70 | 61 | 52 | 67 | 87 | 29 | 45 | 46 | 36 | |
| | Total | 400 | 288 | 270 | 271 | 247 | 238 | 282 | 164 | 172 | 179 | 139 | 38 |
| Sacjacking dans une voiture | Trim 1 | | 1 | | | | | | | | | | |
| | Trim 2 | | | 1 | | | | | | | | | |
| | Trim 4 | | | 1 | | | | | | | | | |
| | Total | | 1 | 2 | | | | | | | | | |
| Vol d'armes et explosifs | Trim 1 | 5 | 3 | 2 | 4 | 3 | 5 | 3 | | 1 | 2 | 2 | |
| | Trim 2 | 10 | 5 | 4 | 7 | 2 | 3 | 6 | 3 | 4 | | 2 | |
| | Trim 3 | 10 | 3 | 5 | 3 | 3 | 2 | 4 | 1 | 1 | | 1 | |
| | Trim 4 | 9 | 5 | | 3 | 2 | 6 | 4 | 4 | 2 | 1 | 2 | |
| | Total | 34 | 16 | 11 | 17 | 10 | 16 | 17 | 8 | 8 | 3 | 7 | |



FC Vol autre

| | | 2000 | 2013 | 2014 | 2015 | 2016 | 2017 | 2018 | 2019 | 2020 | 2021 | 2022 | 2023 |
|-------------------------|--------------|------------|------------|------------|-----------|------------|------------|------------|-----------|-----------|-----------|------------|-----------|
| Arrachage de sac à main | Trim 1 | 6 | 6 | 4 | | 5 | | 1 | | 1 | 1 | | |
| | Trim 2 | 1 | | 1 | 1 | 3 | | 1 | 1 | 1 | 1 | | |
| | Trim 3 | 1 | 5 | 5 | 5 | | 1 | 2 | | | | | |
| | Trim 4 | 3 | 3 | 1 | 4 | 2 | 1 | 1 | | 1 | 1 | 1 | |
| | Total | 11 | 14 | 11 | 10 | 10 | 2 | 5 | 1 | 3 | 3 | 1 | |
| Vol à l'arraché | Trim 1 | 8 | 8 | 10 | 5 | 9 | 5 | 4 | 5 | 4 | 5 | 3 | 5 |
| | Trim 2 | 2 | 1 | 6 | 5 | 6 | 5 | 4 | 5 | 5 | 4 | 2 | |
| | Trim 3 | 4 | 8 | 8 | 7 | 2 | 11 | 9 | 12 | 3 | 8 | 5 | |
| | Trim 4 | 11 | 7 | 5 | 10 | 7 | 3 | 2 | 2 | 7 | 5 | 5 | |
| | Total | 25 | 24 | 29 | 27 | 24 | 24 | 19 | 24 | 19 | 22 | 15 | 5 |
| Vol à la tire | Trim 1 | 72 | 23 | 25 | 8 | 21 | 18 | 14 | 11 | 7 | 4 | 6 | 8 |
| | Trim 2 | 64 | 28 | 11 | 16 | 19 | 14 | 13 | 16 | 5 | 2 | 6 | |
| | Trim 3 | 71 | 26 | 15 | 24 | 15 | 9 | 5 | 8 | 10 | 6 | 7 | |
| | Trim 4 | 82 | 26 | 24 | 19 | 14 | 10 | 17 | 5 | 6 | 8 | 7 | |
| | Total | 289 | 103 | 75 | 67 | 69 | 51 | 49 | 40 | 28 | 20 | 26 | 8 |
| Vol à l'étalage | Trim 1 | 25 | 29 | 36 | 38 | 20 | 46 | 30 | 29 | 22 | 17 | 27 | 16 |
| | Trim 2 | 17 | 31 | 28 | 17 | 34 | 20 | 27 | 20 | 24 | 24 | 27 | |
| | Trim 3 | 14 | 34 | 23 | 21 | 31 | 31 | 32 | 27 | 12 | 9 | 29 | |
| | Trim 4 | 18 | 30 | 30 | 21 | 32 | 32 | 23 | 22 | 21 | 11 | 32 | |
| | Total | 74 | 124 | 117 | 97 | 117 | 129 | 112 | 98 | 79 | 61 | 115 | 16 |
| Vol par ruse | Trim 1 | 4 | 12 | 5 | 7 | 10 | 7 | 7 | 6 | 5 | 2 | 1 | 2 |
| | Trim 2 | 1 | 11 | 5 | 7 | 9 | 8 | 2 | 7 | 5 | 2 | 1 | |
| | Trim 3 | 6 | 13 | 12 | 14 | 10 | 7 | 4 | 5 | 5 | 2 | 3 | |
| | Trim 4 | 9 | 12 | 9 | 13 | 7 | 3 | 8 | 7 | | 3 | | |
| | Total | 20 | 48 | 31 | 41 | 36 | 25 | 21 | 25 | 15 | 9 | 5 | 2 |



FC Vol autre

| | | 2000 | 2013 | 2014 | 2015 | 2016 | 2017 | 2018 | 2019 | 2020 | 2021 | 2022 | 2023 |
|-----------------------|--------------|-----------|-----------|-----------|-----------|-----------|-----------|-----------|-----------|-----------|----------|-----------|-----------|
| Vol de métaux | Trim 1 | | 8 | 6 | 7 | 5 | 2 | 2 | 3 | 4 | 2 | 4 | 3 |
| | Trim 2 | | 16 | 8 | 7 | 6 | 2 | 11 | 4 | 1 | 3 | 5 | |
| | Trim 3 | | 11 | 2 | 15 | 4 | 5 | 4 | 1 | | | 5 | |
| | Trim 4 | | 6 | 5 | 7 | 3 | 3 | | 2 | 2 | 4 | 3 | |
| | Total | | | 41 | 21 | 36 | 18 | 12 | 17 | 10 | 7 | 9 | 17 |
| Vol sur les chantiers | Trim 1 | 3 | 6 | 5 | 3 | 3 | 4 | 1 | 5 | 2 | 5 | 6 | 4 |
| | Trim 2 | 7 | 6 | 8 | 3 | 8 | 1 | 5 | 4 | 10 | | 5 | |
| | Trim 3 | 5 | 4 | 9 | 5 | 5 | 3 | 4 | 1 | 1 | 1 | 4 | |
| | Trim 4 | 3 | 9 | 2 | 5 | 2 | 2 | 6 | 1 | 2 | 3 | 1 | |
| | Total | 18 | 25 | 24 | 16 | 18 | 10 | 16 | 11 | 15 | 9 | 16 | 4 |
| Home-invasion | Trim 1 | | | | | | | | 1 | | | | |
| | Trim 2 | | | | | | | | | | 1 | | |
| | Trim 3 | | | | | | | | 2 | | | | |
| | Trim 4 | | | | | 1 | | | | | | 1 | |
| | Total | | | | | | 1 | | 3 | | 1 | 1 | |
| Vol d'animaux | Trim 1 | 2 | 2 | 1 | | 1 | | | 1 | | 1 | 2 | |
| | Trim 2 | 2 | 3 | 4 | 1 | 1 | | | | | | 2 | |
| | Trim 3 | 1 | 1 | 1 | | 1 | 3 | 2 | | | 1 | 2 | |
| | Trim 4 | 2 | | 2 | | | | | | 1 | 1 | | |
| | Total | 7 | 6 | 8 | 1 | 3 | 3 | 2 | 1 | 1 | 3 | 6 | |
| Vol de cargaison | Trim 1 | | | | | | | | | | | | 1 |
| | Trim 3 | | | | | | | 1 | | | | | |
| | Trim 4 | | | | | 1 | | | | | | | |
| | Total | | | | | 1 | 1 | | | | | | 1 |



Criminalité ICT

| | | 2000 | 2013 | 2014 | 2015 | 2016 | 2017 | 2018 | 2019 | 2020 | 2021 | 2022 | 2023 |
|-------------------------------|--------|------|------|------|------|------|------|------|------|------|------|------|------|
| Fraude de cartes de paiements | Trim 1 | 1 | 32 | 33 | 35 | 64 | 33 | 18 | 23 | 6 | 13 | 20 | 19 |
| | Trim 2 | | 60 | 82 | 20 | 96 | 33 | 44 | 22 | 9 | 20 | 34 | |
| | Trim 3 | 1 | 43 | 30 | 84 | 76 | 14 | 26 | 40 | 11 | 29 | 10 | |
| | Trim 4 | 2 | 48 | 26 | 31 | 48 | 29 | 25 | 12 | 13 | 25 | 18 | |
| Total | | 4 | 183 | 171 | 170 | 284 | 109 | 113 | 97 | 39 | 87 | 82 | 19 |
| Phishing | Trim 1 | | | 1 | | | | | | 1 | 1 | 1 | |
| | Trim 2 | | | 4 | | | | | | | 1 | | |
| | Trim 3 | | | 3 | 1 | | | | | | | | |
| | Trim 4 | | | | | | | | 1 | | | | |
| Total | | | | 8 | 1 | | | | 1 | 1 | 2 | 1 | |
| Ransomware | Trim 2 | | | | | | 1 | | | 1 | | | |
| | Trim 3 | | | | | | | 1 | | | | 1 | |
| Total | | | | | | | 1 | 1 | | 1 | | 1 | |
| Shouldersurfing | Trim 1 | | 3 | 4 | 2 | | | 1 | 2 | | 1 | | |
| | Trim 2 | | 1 | 5 | | 3 | 2 | 3 | 2 | 1 | | | |
| | Trim 3 | | 2 | 3 | | 12 | 1 | 7 | 2 | | | | |
| | Trim 4 | | 11 | 4 | | 1 | | 2 | 2 | | | | |
| Total | | | 17 | 16 | 2 | 16 | 3 | 13 | 8 | 1 | 1 | | |
| Skimming | Trim 1 | | | 1 | | | | | | | | | |
| | Trim 2 | | | | | | 2 | 1 | | | | | |
| | Trim 3 | | 7 | | 3 | | | | | | | | |
| Total | | | 7 | 1 | 3 | | 2 | 1 | | | | | |



FC Autre

| | | 2000 | 2013 | 2014 | 2015 | 2016 | 2017 | 2018 | 2019 | 2020 | 2021 | 2022 | 2023 |
|-----------------------------------------------|--------------|------------|------------|------------|------------|------------|------------|------------|------------|------------|------------|------------|-----------|
| Violence contre les métiers d'intérêt général | Trim 1 | | 1 | 4 | | 1 | 5 | 1 | | 2 | | 1 | 3 |
| | Trim 2 | | 3 | 7 | 2 | | 3 | 2 | 1 | | | | |
| | Trim 3 | 3 | 1 | 2 | | 1 | 1 | 1 | 4 | | 3 | | |
| | Trim 4 | 3 | 3 | 2 | 1 | 1 | | 3 | 1 | 3 | 4 | 2 | |
| | Total | 6 | 8 | 15 | 3 | 3 | 9 | 7 | 6 | 5 | 7 | 3 | 3 |
| Viol collectif | Trim 1 | 1 | | | | 1 | | | | | | 1 | |
| | Trim 2 | | 3 | | | | 2 | | | 1 | 1 | | |
| | Trim 3 | 1 | 2 | | 1 | | 2 | 1 | | | | | |
| | Trim 4 | | 1 | 1 | | | 3 | | | | | | |
| | Total | 2 | 6 | 1 | 1 | 1 | 7 | 1 | | 1 | 1 | 1 | |
| Graffiti | Trim 1 | | 2 | 6 | 4 | 3 | 6 | 4 | 2 | 1 | 2 | 3 | |
| | Trim 2 | | 3 | 1 | 1 | | 2 | 2 | 3 | 1 | 3 | 3 | |
| | Trim 3 | 1 | 3 | 2 | 4 | 2 | 2 | 1 | 3 | 4 | | 2 | |
| | Trim 4 | | 4 | 4 | 7 | | 2 | 6 | 4 | 1 | 3 | 2 | |
| | Total | 1 | 12 | 13 | 16 | 5 | 12 | 13 | 12 | 7 | 8 | 10 | |
| Dégradation de voiture | Trim 1 | 5 | 58 | 53 | 75 | 54 | 62 | 49 | 52 | 44 | 45 | 44 | 45 |
| | Trim 2 | 24 | 79 | 79 | 76 | 62 | 60 | 62 | 53 | 37 | 46 | 49 | |
| | Trim 3 | 32 | 61 | 57 | 49 | 62 | 59 | 69 | 55 | 47 | 49 | 44 | |
| | Trim 4 | 64 | 62 | 50 | 73 | 55 | 45 | 62 | 66 | 55 | 35 | 42 | |
| | Total | 125 | 260 | 239 | 273 | 233 | 226 | 242 | 226 | 183 | 175 | 179 | 45 |
| Rixe au couteau | Trim 1 | | 3 | 2 | | 1 | 1 | 2 | 2 | 1 | 2 | | 3 |
| | Trim 2 | | 1 | | 1 | 3 | 1 | 2 | 1 | 1 | 2 | | |
| | Trim 3 | | 2 | 1 | 1 | 1 | 1 | 3 | 1 | | | 1 | |
| | Trim 4 | 2 | 2 | 2 | | | | | | 1 | 2 | 1 | |
| | Total | 2 | 8 | 5 | 2 | 5 | 3 | 7 | 4 | 3 | 6 | 2 | 3 |



PH Violence intrafamiliale (VIF)

| | | 2000 | 2013 | 2014 | 2015 | 2016 | 2017 | 2018 | 2019 | 2020 | 2021 | 2022 | 2023 |
|----------------------------------------|--------------|------------|------------|------------|------------|------------|------------|------------|------------|------------|------------|------------|-----------|
| VIF: physique, dans le couple | Trim 1 | 2 | 45 | 53 | 43 | 53 | 57 | 53 | 34 | 51 | 44 | 46 | 50 |
| | Trim 2 | 3 | 61 | 53 | 52 | 46 | 60 | 47 | 48 | 44 | 43 | 62 | |
| | Trim 3 | 3 | 52 | 55 | 66 | 50 | 53 | 57 | 35 | 53 | 66 | 62 | |
| | Trim 4 | 4 | 45 | 38 | 42 | 48 | 52 | 44 | 52 | 46 | 56 | 52 | |
| | Total | 12 | 203 | 199 | 203 | 197 | 222 | 201 | 169 | 194 | 209 | 222 | 50 |
| VIF: physique, envers des descendants | Trim 1 | | 7 | 11 | 7 | 6 | 13 | 10 | 10 | 14 | 15 | 9 | 7 |
| | Trim 2 | 1 | 10 | 18 | 9 | 10 | 8 | 15 | 11 | 8 | 8 | 17 | |
| | Trim 3 | | 8 | 6 | 10 | 21 | 6 | 16 | 11 | 12 | 16 | 19 | |
| | Trim 4 | 2 | 10 | 8 | 9 | 10 | 13 | 8 | 9 | 7 | 21 | 9 | |
| | Total | 3 | 35 | 43 | 35 | 47 | 40 | 49 | 41 | 41 | 60 | 54 | 7 |
| VIF: physique, envers d'autres membres | Trim 1 | 28 | 11 | 12 | 10 | 18 | 23 | 24 | 14 | 9 | 9 | 10 | 8 |
| | Trim 2 | 18 | 16 | 18 | 12 | 13 | 20 | 21 | 11 | 14 | 10 | 15 | |
| | Trim 3 | 32 | 14 | 14 | 14 | 17 | 11 | 17 | 11 | 10 | 21 | 13 | |
| | Trim 4 | 28 | 12 | 12 | 6 | 12 | 17 | 11 | 13 | 16 | 18 | 11 | |
| | Total | 106 | 53 | 56 | 42 | 60 | 71 | 73 | 49 | 49 | 58 | 49 | 8 |
| VIF: sexuelle, dans le couple | Trim 1 | | | | | | | 3 | | 1 | | 1 | |
| | Trim 2 | | 3 | 1 | | | | 1 | 1 | 1 | | 1 | |
| | Trim 3 | | | 1 | 1 | 2 | | | 1 | 1 | 2 | | |
| | Trim 4 | | | 1 | 1 | 2 | | | | | | 2 | |
| | Total | | 3 | 3 | 2 | 4 | | 4 | 2 | 3 | 2 | 4 | |
| VIF: sexuelle, envers des descendants | Trim 1 | 2 | 3 | 1 | 1 | 1 | 1 | 2 | 1 | 2 | | | |
| | Trim 2 | 2 | | 4 | 1 | | | | | 2 | 1 | 4 | |
| | Trim 3 | 2 | 3 | 1 | 1 | 3 | 1 | 4 | 4 | | 3 | | |
| | Trim 4 | 1 | 3 | 1 | 3 | 3 | 2 | 2 | | 2 | 2 | | |
| | Total | 7 | 9 | 7 | 6 | 7 | 4 | 8 | 5 | 6 | 6 | 4 | |



PH Violence intrafamiliale (VIF)

| | | 2000 | 2013 | 2014 | 2015 | 2016 | 2017 | 2018 | 2019 | 2020 | 2021 | 2022 | 2023 |
|-----------------------------------------|--------------|-----------|------------|------------|------------|------------|------------|------------|------------|------------|------------|------------|-----------|
| VIF: sexuelle, envers d'autres membres | Trim 1 | | | | | | 1 | | | | 1 | 1 | |
| | Trim 2 | | 1 | 1 | | 1 | | | | 1 | | | |
| | Trim 3 | | 1 | | | | | | | | 1 | | |
| | Trim 4 | | | | | 1 | 1 | | 1 | 1 | | | |
| | Total | | 2 | 1 | | 2 | 2 | | 1 | 2 | 2 | 1 | |
| VIF: psychique, dans le couple | Trim 1 | 25 | 72 | 63 | 42 | 21 | 54 | 43 | 34 | 63 | 30 | 25 | 32 |
| | Trim 2 | 14 | 81 | 65 | 44 | 37 | 38 | 37 | 43 | 26 | 17 | 27 | |
| | Trim 3 | 19 | 63 | 81 | 44 | 49 | 48 | 34 | 33 | 29 | 28 | 29 | |
| | Trim 4 | 30 | 57 | 44 | 28 | 63 | 37 | 36 | 70 | 28 | 43 | 36 | |
| | Total | 88 | 273 | 253 | 158 | 170 | 177 | 150 | 180 | 146 | 118 | 117 | 32 |
| VIF: psychique, envers des descendants | Trim 1 | | | 1 | | 8 | 8 | 6 | 5 | 6 | 6 | 3 | 1 |
| | Trim 2 | | 1 | 1 | 2 | 7 | 3 | 4 | 2 | 2 | | 5 | |
| | Trim 3 | | 1 | | 2 | 10 | 6 | 8 | 1 | 6 | 6 | 7 | |
| | Trim 4 | | | 3 | 6 | 8 | 7 | 4 | 2 | 2 | 7 | 6 | |
| | Total | | 2 | 5 | 10 | 33 | 24 | 22 | 10 | 16 | 19 | 21 | 1 |
| VIF: psychique, envers d'autres membres | Trim 1 | | 5 | 5 | 11 | 5 | 13 | 10 | 6 | 2 | 4 | 4 | 4 |
| | Trim 2 | | 5 | 5 | 9 | 13 | 7 | 6 | 7 | 6 | 3 | 8 | |
| | Trim 3 | 1 | 10 | 5 | 9 | 11 | 7 | 3 | 5 | 5 | 1 | 1 | |
| | Trim 4 | | 2 | 9 | 10 | 3 | 7 | 1 | 4 | 6 | 5 | 4 | |
| | Total | 1 | 22 | 24 | 39 | 32 | 34 | 20 | 22 | 19 | 13 | 17 | 4 |
| VIF: économique, dans le couple | Trim 1 | 1 | 8 | 9 | 5 | 8 | 8 | 5 | 1 | 2 | 4 | 4 | 8 |
| | Trim 2 | | 5 | 5 | 7 | 10 | 4 | 6 | 8 | 6 | 2 | 5 | |
| | Trim 3 | | 9 | 11 | 7 | 12 | 16 | 8 | 3 | 11 | 7 | 6 | |
| | Trim 4 | | 2 | 4 | 5 | 7 | 7 | 3 | 4 | 4 | 7 | 5 | |
| | Total | 1 | 24 | 29 | 24 | 37 | 35 | 22 | 16 | 23 | 20 | 20 | 8 |



PH Violence intrafamiliale (VIF)

| | | 2000 | 2013 | 2014 | 2015 | 2016 | 2017 | 2018 | 2019 | 2020 | 2021 | 2022 | 2023 |
|-------------------------------------------------|--------------|-----------|-----------|-----------|-----------|-----------|-----------|-----------|-----------|-----------|----------|-----------|----------|
| VIF: économique, envers des descendants | Trim 1 | | 2 | | | 2 | 1 | 2 | | | 1 | 1 | 2 |
| | Trim 2 | | | | | | | | | | 1 | | |
| | Trim 3 | 1 | 3 | | | | | 2 | 1 | 2 | | 1 | |
| | Trim 4 | 1 | | | 1 | | 2 | 1 | 1 | 1 | 2 | 2 | |
| | Total | 2 | 5 | | 1 | 2 | 3 | 5 | 2 | 3 | 4 | 4 | 2 |
| VIF: économique, envers d'autres membres | Trim 1 | 15 | 12 | 16 | 18 | 9 | 8 | 10 | 8 | 7 | 3 | 5 | 6 |
| | Trim 2 | 13 | 21 | 7 | 19 | 13 | 4 | 11 | 2 | 2 | | 5 | |
| | Trim 3 | 9 | 11 | 18 | 13 | 7 | 15 | 8 | 10 | 4 | 3 | 5 | |
| | Trim 4 | 13 | 10 | 18 | 16 | 3 | 9 | 2 | 1 | 5 | | 7 | |
| | Total | 50 | 54 | 59 | 66 | 32 | 36 | 31 | 21 | 18 | 6 | 22 | 6 |



PH Hormones et dopage

| | | 2000 | 2013 | 2014 | 2015 | 2016 | 2017 | 2018 | 2019 | 2020 | 2021 | 2022 | 2023 |
|-----------------------|--------|------|------|------|------|------|------|------|------|------|------|------|------|
| Dopage humain | Trim 1 | | | | | 1 | | 1 | | | 1 | | |
| | Trim 2 | | 1 | | 1 | | 1 | 1 | | | | | |
| | Trim 3 | | | | | 1 | | 2 | | | | 1 | |
| | Trim 4 | | 1 | | 1 | 1 | | | | | | | |
| Total | | | 2 | | 2 | 3 | 1 | 4 | | | 1 | 1 | |
| Engraissement illégal | Trim 2 | | | | | | | | | | 1 | | |
| | Total | | | | | | | | | | 1 | | |



PH Drogues

| | | 2000 | 2013 | 2014 | 2015 | 2016 | 2017 | 2018 | 2019 | 2020 | 2021 | 2022 | 2023 |
|----------------------------------------------|--------|------|------|------|------|------|------|------|------|------|------|------|------|
| Vente de cocaïne | Trim 1 | | 3 | | 4 | 7 | | 1 | 3 | 5 | 3 | 1 | 2 |
| | Trim 2 | | 1 | 1 | 4 | 1 | 1 | | 1 | | 1 | 4 | |
| | Trim 3 | | 1 | | 3 | 5 | | 2 | | 2 | 1 | | |
| | Trim 4 | | 3 | | 2 | | 4 | 2 | | | 1 | 1 | |
| Total | | | 8 | 1 | 13 | 13 | 5 | 5 | 4 | 7 | 6 | 6 | 2 |
| Import-export de cocaïne | Trim 1 | | | 1 | 1 | | | | | | | | |
| | Trim 3 | | 1 | | 1 | | 1 | | | | | | |
| Total | | | 1 | 1 | 2 | | 1 | | | | | | |
| Production de drogues synthétiques | Trim 2 | | | | | | | | | 1 | | | |
| | Trim 3 | | | 1 | | | | | 1 | | | | |
| Total | | | | 1 | | | | | 1 | 1 | | | |
| Vente de drogues synthétiques | Trim 1 | | | | | | | | | | | 1 | |
| | Trim 3 | | | | 1 | | | | 1 | | 1 | | |
| | Trim 4 | | | 1 | | | | 1 | 1 | | 1 | | |
| Total | | | | 1 | 1 | | | 1 | 2 | | 2 | 1 | |
| Production de cannabis (culture) | Trim 1 | | 6 | | 2 | 3 | 2 | | 1 | | 1 | 1 | |
| | Trim 2 | | 4 | 2 | 3 | 3 | 1 | | | 3 | 1 | 1 | |
| | Trim 3 | | 1 | 2 | 2 | 2 | 1 | 1 | 1 | 4 | | 1 | |
| | Trim 4 | | 2 | 2 | 2 | 2 | 1 | 2 | | 3 | | | |
| Total | | | 13 | 6 | 9 | 10 | 5 | 3 | 2 | 10 | 2 | 3 | |
| Import-export de cannabis en grande quantité | Trim 1 | | | | | 1 | | | | | | | |
| | Trim 3 | | | | | | 1 | | | | | | |
| | Trim 4 | | 1 | | | | | | | | | | |
| Total | | | 1 | | | 1 | 1 | | | | | | |



PH Drogues

| | | 2000 | 2013 | 2014 | 2015 | 2016 | 2017 | 2018 | 2019 | 2020 | 2021 | 2022 | 2023 |
|--------------------------------------|--------|------|------|------|------|------|------|------|------|------|------|------|------|
| Vente de cannabis en grande quantité | Trim 1 | | | | | 1 | | | | | | | 1 |
| | Total | | | | | 1 | | | | | | | 1 |
| Import-export d'héroïne | Trim 1 | | | 1 | | | | | | | | | |
| | Trim 3 | | 1 | | | | | | | | | | |
| | Total | | 1 | 1 | | | | | | | | | |
| Vente-traffic d'héroïne | Trim 1 | | 1 | | 1 | 3 | | 1 | 1 | 1 | 2 | 1 | |
| | Trim 2 | | 1 | 2 | 1 | 2 | | | | | 1 | | |
| | Trim 3 | 1 | 1 | 2 | 2 | | | 1 | | | | | |
| | Trim 4 | 1 | 2 | | | 1 | | | | | | | |
| | Total | 2 | 5 | 4 | 4 | 6 | | 2 | 1 | 1 | 3 | 1 | |



PH Trafic d'armes

| | | 2000 | 2013 | 2014 | 2015 | 2016 | 2017 | 2018 | 2019 | 2020 | 2021 | 2022 | 2023 |
|---------------------------------------------|--------|------|------|------|------|------|------|------|------|------|------|------|------|
| Commerce et production d'arme à feu et mun. | Trim 1 | | | 1 | | | 3 | | 1 | | | | |
| | Trim 2 | | 1 | | 1 | 2 | 3 | 1 | 3 | | | | |
| | Trim 3 | | 1 | | 3 | 1 | 1 | | 2 | 1 | | | |
| | Trim 4 | | | 2 | | | 2 | 2 | | | | | |
| Total | | | 2 | 3 | 4 | 3 | 9 | 3 | 6 | 1 | | | |
| Commerce et production d'arme non à feu | Trim 1 | | | | | 1 | | | | | | | |
| | Trim 4 | | | | | 2 | | | 1 | 2 | | 1 | |
| | Total | | | | | 3 | | | 1 | 2 | | 1 | |



PH Traite des êtres humains

| | | 2000 | 2013 | 2014 | 2015 | 2016 | 2017 | 2018 | 2019 | 2020 | 2021 | 2022 | 2023 |
|-------------------------------|--------------|------|----------|----------|----------|----------|----------|----------|------|------|----------|----------|------|
| TEH - exploitation économique | Trim 1 | | | 1 | | | | | | | | | |
| | Trim 2 | | | 1 | | | | | | | | | |
| | Trim 4 | | | | 1 | | | | | | | | |
| | Total | | | 2 | | 1 | | | | | | | |
| TEH - exploitation sexuelle | Trim 1 | | | | 1 | | | 3 | 1 | | | 1 | 1 |
| | Trim 2 | | | | 2 | 1 | | | 1 | | | 2 | |
| | Trim 3 | | | 1 | 1 | 1 | 1 | | | | | 2 | |
| | Trim 4 | | | | 1 | | | | | | | 2 | |
| Total | | | 1 | | 5 | 2 | 4 | 2 | | | 7 | 1 | |



PH Violence dans l'espace public

| | | 2000 | 2013 | 2014 | 2015 | 2016 | 2017 | 2018 | 2019 | 2020 | 2021 | 2022 | 2023 |
|--------------------------------------------------|--------------|------------|------------|------------|------------|------------|------------|------------|------------|------------|------------|------------|-----------|
| Violence physique (transport public) | Trim 1 | 2 | | | | 3 | 1 | 3 | 1 | 1 | 1 | | |
| | Trim 2 | | 1 | 2 | | 1 | 1 | | | | | | |
| | Trim 3 | 1 | | 1 | 2 | | 2 | 1 | | | 2 | 1 | |
| | Trim 4 | | 2 | 1 | 2 | 2 | | 1 | 1 | 1 | | | |
| | Total | 3 | 3 | 4 | 4 | 6 | 4 | 5 | 2 | 2 | 3 | 1 | |
| Violence physique (voie publique) | Trim 1 | 22 | 40 | 40 | 41 | 43 | 41 | 50 | 41 | 32 | 39 | 40 | 40 |
| | Trim 2 | 52 | 64 | 78 | 62 | 57 | 61 | 59 | 52 | 33 | 42 | 52 | |
| | Trim 3 | 38 | 66 | 62 | 55 | 57 | 64 | 68 | 55 | 47 | 57 | 51 | |
| | Trim 4 | 22 | 56 | 44 | 52 | 41 | 50 | 55 | 40 | 32 | 41 | 42 | |
| | Total | 134 | 226 | 224 | 210 | 198 | 216 | 232 | 188 | 144 | 179 | 185 | 40 |
| Violence physique (autre endroit public) | Trim 1 | 2 | 1 | 1 | 1 | 3 | 1 | 2 | | | 1 | | 1 |
| | Trim 2 | 2 | 4 | 2 | 2 | 1 | 1 | 2 | | 1 | 1 | 1 | |
| | Trim 3 | | 1 | 3 | 1 | 1 | | 4 | 3 | 5 | | | |
| | Trim 4 | 3 | 4 | 2 | 1 | 3 | | 4 | 1 | 2 | 3 | 3 | |
| | Total | 7 | 10 | 8 | 5 | 8 | 2 | 12 | 4 | 8 | 5 | 4 | 1 |
| Violence physique (endroit accessible au public) | Trim 1 | 10 | 10 | 9 | 10 | 6 | 4 | 8 | 6 | 8 | 5 | 11 | 9 |
| | Trim 2 | 7 | 9 | 8 | 6 | 11 | 7 | 15 | 9 | 3 | 2 | 7 | |
| | Trim 3 | 11 | 8 | 12 | 7 | 8 | 3 | 13 | 6 | 8 | 12 | 9 | |
| | Trim 4 | 8 | 13 | 15 | 8 | 10 | 6 | 7 | 11 | 8 | 8 | 9 | |
| | Total | 36 | 40 | 44 | 31 | 35 | 20 | 43 | 32 | 27 | 27 | 36 | 9 |
| Violence sexuelle (transport public) | Trim 1 | | | | | | | 1 | 2 | | | | |
| | Trim 2 | | | 1 | | 1 | | | | | | | |
| | Trim 3 | | | | | | 1 | | | | | | |
| | Trim 4 | | | | | 2 | | | | | | | |
| | Total | | | 1 | | 3 | 1 | 1 | 2 | | | | |



PH Violence dans l'espace public

| | | 2000 | 2013 | 2014 | 2015 | 2016 | 2017 | 2018 | 2019 | 2020 | 2021 | 2022 | 2023 |
|--------------------------------------------------|--------|-----------|------------|------------|------------|------------|------------|------------|------------|------------|------------|------------|-----------|
| Violence sexuelle (voie publique) | Trim 1 | 2 | 7 | 4 | 3 | 2 | 2 | | | 2 | | 7 | |
| | Trim 2 | 5 | 2 | 6 | 5 | 7 | 2 | 8 | 2 | 2 | 1 | 4 | |
| | Trim 3 | 1 | 7 | 1 | 8 | 6 | 2 | 1 | 3 | 2 | 3 | 5 | |
| | Trim 4 | 2 | 1 | 2 | 5 | 5 | 4 | 3 | 4 | | 1 | | |
| Total | | 10 | 17 | 13 | 21 | 20 | 10 | 12 | 9 | 6 | 5 | 16 | |
| Violence sexuelle (autre endroit public) | Trim 1 | | | | 1 | | 2 | | | | | | |
| | Trim 2 | 3 | | | | 1 | 1 | | | 3 | | 1 | |
| | Trim 3 | | 2 | | | | | | | 1 | | 1 | |
| | Trim 4 | 2 | 1 | | | | 1 | 1 | 1 | | | | |
| Total | | 5 | 3 | | 1 | 1 | 4 | 1 | 1 | 4 | | 2 | |
| Violence sexuelle (endroit accessible au public) | Trim 1 | | | | 1 | 1 | 3 | | | 3 | | | 1 |
| | Trim 2 | | 1 | | 1 | 1 | | | 3 | | | 1 | |
| | Trim 3 | | | 1 | 3 | 1 | 1 | | 1 | | | 1 | |
| | Trim 4 | | 1 | 1 | | 2 | | | | 1 | | | |
| Total | | | 2 | 2 | 5 | 5 | 4 | | 7 | 1 | | 2 | 1 |
| Violence psychique (transport public) | Trim 1 | 1 | 2 | 1 | 2 | | | 4 | 1 | 2 | 2 | | 1 |
| | Trim 2 | 2 | 1 | 1 | 3 | 1 | | | | 1 | 2 | | |
| | Trim 3 | 1 | 1 | | 2 | 3 | 1 | | | 2 | | 1 | |
| | Trim 4 | | 1 | | 3 | 4 | 1 | | 1 | 1 | 3 | 3 | |
| Total | | 4 | 5 | 2 | 10 | 8 | 2 | 4 | 2 | 6 | 7 | 4 | 1 |
| Violence psychique (voie publique) | Trim 1 | 18 | 54 | 45 | 40 | 38 | 51 | 38 | 44 | 38 | 29 | 33 | 29 |
| | Trim 2 | 24 | 59 | 73 | 51 | 48 | 52 | 48 | 51 | 37 | 28 | 28 | |
| | Trim 3 | 32 | 63 | 65 | 59 | 50 | 49 | 49 | 39 | 46 | 48 | 39 | |
| | Trim 4 | 15 | 54 | 59 | 44 | 39 | 41 | 33 | 48 | 45 | 21 | 27 | |
| Total | | 89 | 230 | 242 | 194 | 175 | 193 | 168 | 182 | 166 | 126 | 127 | 29 |



PH Violence dans l'espace public

| | | 2000 | 2013 | 2014 | 2015 | 2016 | 2017 | 2018 | 2019 | 2020 | 2021 | 2022 | 2023 |
|---------------------------------------------------|--------------|-----------|-----------|-----------|-----------|-----------|-----------|-----------|-----------|-----------|-----------|-----------|----------|
| Violence psychique (autre endroit public) | Trim 1 | 1 | 4 | 2 | 10 | 10 | 3 | 5 | 4 | 1 | 2 | 1 | 3 |
| | Trim 2 | 2 | 7 | 4 | 10 | 3 | 4 | 4 | 3 | 2 | 4 | 1 | |
| | Trim 3 | 1 | 2 | 2 | 5 | 6 | 1 | 3 | 1 | 1 | 2 | 4 | |
| | Trim 4 | 3 | 6 | 5 | 1 | 2 | 1 | 6 | 2 | 2 | 3 | 8 | |
| | Total | 7 | 19 | 13 | 26 | 21 | 9 | 18 | 10 | 6 | 11 | 14 | 3 |
| Violence psychique (endroit accessible au public) | Trim 1 | 9 | 16 | 18 | 10 | 15 | 12 | 11 | 9 | 4 | 3 | 6 | 9 |
| | Trim 2 | 11 | 23 | 10 | 14 | 13 | 6 | 14 | 6 | 7 | 5 | 9 | |
| | Trim 3 | 8 | 6 | 17 | 9 | 10 | 7 | 9 | 8 | 7 | 8 | 12 | |
| | Trim 4 | 11 | 15 | 14 | 23 | 12 | 7 | 10 | 17 | 8 | 8 | 9 | |
| | Total | 39 | 60 | 59 | 56 | 50 | 32 | 44 | 40 | 26 | 24 | 36 | 9 |
| Vol à main armée (transport public) | Trim 1 | 2 | | | | | | | | | | | |
| | Trim 3 | | 1 | | | | | | | | | 1 | |
| | Trim 4 | | | | 1 | | | | | | | | |
| | Total | 2 | 1 | | 1 | | | | | | | 1 | |
| Vol à main armée (voie publique) | Trim 1 | 2 | 1 | 2 | 5 | 3 | 1 | 2 | 2 | 1 | 1 | 2 | 1 |
| | Trim 2 | 11 | 1 | 1 | 1 | 1 | 3 | | 1 | 1 | 1 | 2 | |
| | Trim 3 | 5 | 5 | 2 | 2 | 3 | 3 | | | 1 | 1 | | |
| | Trim 4 | 9 | 2 | 3 | 2 | 2 | 1 | 2 | | 1 | | | |
| | Total | 27 | 9 | 8 | 10 | 9 | 8 | 4 | 3 | 4 | 3 | 4 | 1 |
| Vol à main armée (autre endroit public) | Trim 1 | 1 | | | | 1 | | | | | | | |
| | Trim 3 | | | | | | | | | 1 | | | |
| | Total | 1 | | | | 1 | | | | 1 | | | |
| Vol à main armée (endroit accessible au public) | Trim 1 | 10 | 3 | 3 | 5 | 1 | 2 | 2 | 1 | | 4 | 3 | 1 |
| | Trim 2 | 16 | 2 | 2 | 2 | 2 | 2 | 2 | 1 | 3 | 1 | | |
| | Trim 3 | 11 | 3 | 3 | | 2 | | 1 | 3 | 2 | 1 | | |
| | Trim 4 | 18 | 1 | 8 | 2 | 5 | 3 | 2 | 3 | 2 | 1 | | |
| | Total | 55 | 9 | 16 | 9 | 10 | 7 | 7 | 8 | 7 | 7 | 3 | 1 |



PH Violence dans l'espace public

| | | 2000 | 2013 | 2014 | 2015 | 2016 | 2017 | 2018 | 2019 | 2020 | 2021 | 2022 | 2023 |
|----------------------------------------------------|--------|-----------|-----------|-----------|-----------|-----------|-----------|-----------|-----------|-----------|-----------|-----------|----------|
| Vol avec violence sans arme (transport public) | Trim 1 | 1 | | 3 | | 2 | 2 | | | 1 | | 1 | |
| | Trim 2 | | 1 | 1 | 2 | | 2 | 2 | | | | | |
| | Trim 3 | 1 | 3 | | | | 1 | | 2 | | | 1 | |
| | Trim 4 | 1 | | 1 | | 1 | | 1 | 2 | | | 1 | |
| Total | | 3 | 4 | 5 | 2 | 3 | 5 | 3 | 4 | 1 | | 3 | |
| Vol avec violence sans arme (voie publique) | Trim 1 | 14 | 10 | 14 | 10 | 13 | 5 | 5 | 17 | 9 | 5 | 8 | 4 |
| | Trim 2 | 12 | 8 | 9 | 18 | 7 | 6 | 11 | 10 | 7 | 6 | 6 | |
| | Trim 3 | 11 | 16 | 13 | 12 | 4 | 15 | 14 | 12 | 7 | 8 | 10 | |
| | Trim 4 | 17 | 14 | 9 | 18 | 7 | 4 | 8 | 7 | 7 | 7 | 7 | |
| Total | | 54 | 48 | 45 | 58 | 31 | 30 | 38 | 46 | 30 | 26 | 31 | 4 |
| Vol avec violence sans arme (autre endroit public) | Trim 1 | 4 | 1 | 1 | 1 | 4 | | | | | 1 | | 2 |
| | Trim 2 | 1 | | | | | 1 | | | 2 | | | |
| | Trim 3 | | 1 | | 1 | | | | 1 | | 2 | 1 | |
| | Trim 4 | 1 | | | 1 | | | | 1 | | | 1 | |
| Total | | 6 | 2 | 1 | 3 | 4 | 1 | | 2 | 2 | 3 | 2 | 2 |
| Vol avec violence sans arme (endr. acces. au pub.) | Trim 1 | 16 | 5 | 4 | 5 | | 6 | 3 | 3 | 4 | 3 | | 3 |
| | Trim 2 | 13 | 2 | 4 | 3 | 2 | 3 | 1 | 3 | 2 | 1 | 3 | |
| | Trim 3 | 1 | 3 | 4 | | 2 | 6 | 2 | 5 | 1 | 1 | 2 | |
| | Trim 4 | 11 | 2 | 1 | 5 | 3 | 2 | 5 | 3 | 4 | | 2 | |
| Total | | 41 | 12 | 13 | 13 | 7 | 17 | 11 | 14 | 11 | 5 | 7 | 3 |



PH Autre

| | | 2000 | 2013 | 2014 | 2015 | 2016 | 2017 | 2018 | 2019 | 2020 | 2021 | 2022 | 2023 |
|---------------------------------------|--------------|-----------|-----------|------------|------------|------------|-----------|-----------|-----------|-----------|-----------|-----------|----------|
| Faux policiers | Trim 1 | | 2 | 1 | | 1 | | 1 | | | | | |
| | Trim 2 | | 1 | | 3 | | | | | | 1 | | |
| | Trim 3 | | 4 | 1 | 3 | | | | | | | | |
| | Trim 4 | | | 1 | 2 | 1 | | 1 | 2 | | | | |
| | Total | | 7 | 3 | 8 | 2 | | 2 | 2 | | 1 | | |
| Terrorisme, extrémisme et radicalisme | Trim 1 | | | | | | | | | 1 | | | |
| | Trim 2 | | 1 | 1 | 1 | 1 | 1 | 2 | | | | | |
| | Trim 3 | | | | 2 | 2 | | 1 | | | | | |
| | Trim 4 | | | 1 | 1 | | | | | | | | |
| | Total | | 1 | 2 | 4 | 3 | 1 | 3 | | 1 | | | |
| Cyberharcèlement | Trim 1 | 2 | 24 | 24 | 25 | 26 | 25 | 24 | 21 | 25 | 12 | 16 | 9 |
| | Trim 2 | | 28 | 31 | 15 | 21 | 22 | 24 | 15 | 11 | 8 | 10 | |
| | Trim 3 | | 15 | 24 | 43 | 29 | 19 | 24 | 17 | 13 | 16 | 9 | |
| | Trim 4 | 1 | 22 | 23 | 20 | 28 | 18 | 24 | 21 | 17 | 9 | 10 | |
| | Total | 3 | 89 | 102 | 103 | 104 | 84 | 96 | 74 | 66 | 45 | 45 | 9 |
| Fraude à l'identité | Trim 1 | 1 | 3 | 14 | 13 | 9 | 17 | 21 | 11 | 12 | 15 | 11 | 9 |
| | Trim 2 | 5 | 12 | 8 | 9 | 11 | 9 | 11 | 14 | 15 | 10 | 12 | |
| | Trim 3 | 2 | 15 | 14 | 10 | 12 | 12 | 12 | 11 | 17 | 12 | 10 | |
| | Trim 4 | 2 | 11 | 7 | 20 | 13 | 12 | 12 | 18 | 14 | 13 | 3 | |
| | Total | 10 | 41 | 43 | 52 | 45 | 50 | 56 | 54 | 58 | 50 | 36 | 9 |



ZP AISEAU-PRESLES/CHATELET/FARCIENNES

2022

FC Vol moyen de transport

| | Jan | Fév | Mar | Avr | Mai | Juin | Juil | Août | Sep | Oct | Nov | Déc | Total |
|----------------------|-----|-----|-----|-----|-----|------|------|------|-----|-----|-----|-----|-------|
| Vol de voiture | 6 | 3 | 6 | 3 | 1 | 2 | 1 | 3 | 5 | 5 | 3 | 2 | 40 |
| Vol de moto | 1 | 2 | 1 | 1 | | 1 | | | 1 | | | | 7 |
| Carjacking | | | | 1 | | | | 2 | | | | | 3 |
| Homejacking | | | | | 1 | | | 1 | | | | | 2 |
| Vol dans les garages | | | | | | | | | 1 | 1 | | | 2 |
| Vol de vélomoteur | 1 | 1 | | | 2 | 3 | | 1 | 1 | 1 | | 1 | 11 |
| Vol de vélo | 4 | | 2 | 1 | 1 | 4 | 1 | 2 | 1 | | | 1 | 17 |

FC Cambriolage

| | Jan | Fév | Mar | Avr | Mai | Juin | Juil | Août | Sep | Oct | Nov | Déc | Total |
|----------------------------------------------------|-----|-----|-----|-----|-----|------|------|------|-----|-----|-----|-----|-------|
| Cambriolage dans habitation | 14 | 7 | 20 | 20 | 22 | 19 | 14 | 11 | 22 | 19 | 22 | 41 | 231 |
| Cambriolage ds entreprise ou commerce | 2 | 4 | 1 | | 1 | 4 | | 2 | 2 | 4 | 1 | 2 | 23 |
| Cambriolage ds service public ou bâtiment administ | | | | | 2 | | | | 2 | 1 | 1 | | 6 |
| Cambriolage dans bâtiment (total) | 16 | 11 | 21 | 20 | 25 | 22 | 14 | 13 | 26 | 24 | 24 | 43 | 259 |



FC Vol autre

| | Jan | Fév | Mar | Avr | Mai | Juin | Juil | Août | Sep | Oct | Nov | Déc | Total |
|-----------------------------|-----|-----|-----|-----|-----|------|------|------|-----|-----|-----|-----|-------|
| Vol à main armée | 1 | 4 | 1 | 1 | 1 | 1 | | 2 | 2 | 1 | | 1 | 15 |
| Vol avec violence sans arme | 2 | 5 | 10 | 8 | 12 | 11 | 6 | 12 | 9 | 11 | 5 | 12 | 103 |
| Vol dans ou sur un véhicule | 8 | 8 | 18 | 11 | 11 | 9 | 10 | 14 | 14 | 8 | 12 | 16 | 139 |
| Vol d'armes et explosifs | 1 | | 1 | | 2 | | | | 1 | 1 | | 1 | 7 |
| Arrachage de sac à main | | | | | | | | | | 1 | | | 1 |
| Vol à l'arraché | | 2 | 1 | | 1 | 1 | 1 | 3 | 1 | 3 | 1 | 1 | 15 |
| Vol à la tire | 2 | 2 | 2 | | 3 | 3 | 3 | 1 | 3 | 3 | 1 | 3 | 26 |
| Vol à l'étalage | 5 | 11 | 11 | 12 | 5 | 10 | 6 | 11 | 12 | 8 | 15 | 9 | 115 |
| Vol par ruse | | | 1 | | 1 | | | 1 | 2 | | | | 5 |
| Vol de métaux | 1 | | 3 | 2 | 1 | 2 | 1 | | 4 | 1 | 2 | | 17 |
| Vol sur les chantiers | 1 | 1 | 4 | 2 | 2 | 1 | 2 | | 2 | | | 1 | 16 |
| Home-invasion | | | | | | | | | | | | 1 | 1 |
| Vol d'animaux | 1 | 1 | | | 1 | 1 | | 1 | 1 | | | | 6 |

Criminalité ICT

| | Jan | Fév | Mar | Avr | Mai | Juin | Juil | Août | Sep | Oct | Nov | Déc | Total |
|-------------------------------|-----|-----|-----|-----|-----|------|------|------|-----|-----|-----|-----|-------|
| Fraude de cartes de paiements | 12 | 1 | 7 | 12 | 11 | 11 | 2 | 4 | 4 | 11 | 2 | 5 | 82 |
| Phishing | 1 | | | | | | | | | | | | 1 |
| Ransomware | | | | | | | | 1 | | | | | 1 |

FC Autre

| | Jan | Fév | Mar | Avr | Mai | Juin | Juil | Août | Sep | Oct | Nov | Déc | Total |
|-----------------------------------------------|-----|-----|-----|-----|-----|------|------|------|-----|-----|-----|-----|-------|
| Violence contre les métiers d'intérêt général | | 1 | | | | | | | | | | 2 | 3 |
| Viol collectif | | 1 | | | | | | | | | | | 1 |
| Graffiti | 2 | | 1 | | 2 | 1 | 1 | 1 | | 1 | 1 | | 10 |
| Dégradation de voiture | 12 | 13 | 19 | 18 | 15 | 16 | 14 | 19 | 11 | 13 | 20 | 9 | 179 |
| Rixe au couteau | | | | | | | | 1 | | 1 | | | 2 |



PH Violence intrafamiliale (VIF)

| | Jan | Fév | Mar | Avr | Mai | Juin | Juil | Août | Sep | Oct | Nov | Déc | Total |
|------------------------------------------|-----|-----|-----|-----|-----|------|------|------|-----|-----|-----|-----|-------|
| VIF: physique, dans le couple | 19 | 15 | 12 | 23 | 21 | 18 | 20 | 20 | 22 | 15 | 19 | 18 | 222 |
| VIF: physique, envers des descendants | 2 | 3 | 4 | 6 | 5 | 6 | 9 | 4 | 6 | 2 | 1 | 6 | 54 |
| VIF: physique, envers d'autres membres | 3 | 2 | 5 | 3 | 3 | 9 | 5 | 6 | 2 | 5 | 2 | 4 | 49 |
| VIF: sexuelle, dans le couple | | 1 | | 1 | | | | | | 1 | 1 | | 4 |
| VIF: sexuelle, envers des descendants | | | | 1 | 3 | | | | | | | | 4 |
| VIF: sexuelle, envers d'autres membres | | 1 | | | | | | | | | | | 1 |
| VIF: psychique, dans le couple | 11 | 6 | 8 | 14 | 9 | 4 | 5 | 13 | 11 | 11 | 16 | 9 | 117 |
| VIF: psychique, envers des descendants | 1 | 1 | 1 | 3 | 2 | | 3 | 2 | 2 | 3 | 1 | 2 | 21 |
| VIF: psychique, envers d'autres membres | 2 | 1 | 1 | 1 | 3 | 4 | | 1 | | 1 | 2 | 1 | 17 |
| VIF: économique, dans le couple | | | 4 | 1 | 3 | 1 | 2 | 3 | 1 | 2 | | 3 | 20 |
| VIF: économique, envers des descendants | | | 1 | | | | 1 | | | 2 | | | 4 |
| VIF: économique, envers d'autres membres | 1 | 1 | 3 | 2 | 1 | 2 | | 3 | 2 | 4 | 1 | 2 | 22 |

PH Hormones et dopage

| | Juil | Total |
|---------------|------|-------|
| Dopage humain | 1 | 1 |

PH Drogues

| | Jan | Fév | Avr | Mai | Juin | Sep | Nov | Total |
|----------------------------------|-----|-----|-----|-----|------|-----|-----|-------|
| Vente de cocaïne | | 1 | 1 | 1 | 2 | | 1 | 6 |
| Vente de drogues synthétiques | 1 | | | | | | | 1 |
| Production de cannabis (culture) | 1 | | 1 | | | 1 | | 3 |
| Vente-traffic d'héroïne | | 1 | | | | | | 1 |

PH Trafic d'armes

| | Oct | Total |
|-----------------------------------------|-----|-------|
| Commerce et production d'arme non à feu | 1 | 1 |



PH Traite des êtres humains

| | Jan | Avr | Sep | Oct | Nov | Total |
|-----------------------------|-----|-----|-----|-----|-----|-------|
| TEH - exploitation sexuelle | 1 | 2 | 2 | 1 | 1 | 7 |

PH Violence dans l'espace public

| | Jan | Fév | Mar | Avr | Mai | Juin | Juil | Août | Sep | Oct | Nov | Déc | Total |
|----------------------------------------------------|-----|-----|-----|-----|-----|------|------|------|-----|-----|-----|-----|-------|
| Violence physique (transport public) | | | | | | | 1 | | | | | | 1 |
| Violence physique (voie publique) | 14 | 9 | 17 | 15 | 20 | 17 | 20 | 18 | 13 | 16 | 15 | 11 | 185 |
| Violence physique (autre endroit public) | | | | 1 | | | | | | 1 | 1 | 1 | 4 |
| Violence physique (endroit accessible au public) | 3 | 4 | 4 | 1 | 4 | 2 | 2 | 4 | 3 | 4 | 1 | 4 | 36 |
| Violence sexuelle (voie publique) | | 2 | 5 | 2 | 1 | 1 | 1 | 1 | 3 | | | | 16 |
| Violence sexuelle (autre endroit public) | | | | 1 | | | 1 | | | | | | 2 |
| Violence sexuelle (endroit accessible au public) | | | | | | 1 | | 1 | | | | | 2 |
| Violence psychique (transport public) | | | | | | | | | 1 | 2 | | 1 | 4 |
| Violence psychique (voie publique) | 10 | 9 | 14 | 10 | 12 | 6 | 16 | 13 | 10 | 16 | 6 | 5 | 127 |
| Violence psychique (autre endroit public) | | | 1 | | 1 | | 2 | 1 | 1 | 3 | 2 | 3 | 14 |
| Violence psychique (endroit accessible au public) | 2 | 3 | 1 | 4 | 3 | 2 | 4 | 6 | 2 | 1 | 3 | 5 | 36 |
| Vol à main armée (transport public) | | | | | | | | 1 | | | | | 1 |
| Vol à main armée (voie publique) | 1 | | 1 | 1 | | 1 | | | | | | | 4 |
| Vol à main armée (endroit accessible au public) | | 3 | | | | | | | | | | | 3 |
| Vol avec violence sans arme (transport public) | | 1 | | | | | | | 1 | 1 | | | 3 |
| Vol avec violence sans arme (voie publique) | 1 | 1 | 6 | 2 | 3 | 1 | 3 | 6 | 1 | 2 | 2 | 3 | 31 |
| Vol avec violence sans arme (autre endroit public) | | | | | | | | | 1 | 1 | | | 2 |
| Vol avec violence sans arme (endr. acces. au pub.) | | | | 1 | 1 | 1 | 1 | 1 | | | 1 | 1 | 7 |

PH Autre

| | Jan | Fév | Mar | Avr | Mai | Juin | Juil | Août | Sep | Oct | Nov | Déc | Total |
|---------------------|-----|-----|-----|-----|-----|------|------|------|-----|-----|-----|-----|-------|
| Cyberharcèlement | 7 | 5 | 4 | 4 | 5 | 1 | 2 | 4 | 3 | 3 | 5 | 2 | 45 |
| Fraude à l'identité | 4 | 4 | 3 | 4 | 4 | 4 | 4 | 4 | 2 | | 1 | 2 | 36 |



2023

FC Vol moyen de transport

| | Jan | Fév | Mar | Total |
|-------------------|-----|-----|-----|-------|
| Vol de voiture | 3 | 1 | 3 | 7 |
| Vol de moto | | | 1 | 1 |
| Vol de vélomoteur | 2 | 1 | 2 | 5 |

FC Cambriolage

| | Jan | Fév | Mar | Total |
|----------------------------------------------------|-----|-----|-----|-------|
| Cambriolage dans habitation | 18 | 20 | 20 | 58 |
| Cambriolage ds entreprise ou commerce | 1 | 1 | 3 | 5 |
| Cambriolage ds service public ou bâtiment administ | 1 | 1 | | 2 |
| Cambriolage dans bâtiment (total) | 20 | 22 | 23 | 65 |

FC Vol autre

| | Jan | Fév | Mar | Total |
|-----------------------------|-----|-----|-----|-------|
| Vol à main armée | 2 | | 2 | 4 |
| Vol avec violence sans arme | 2 | 8 | 6 | 16 |
| Vol dans ou sur un véhicule | 13 | 7 | 18 | 38 |
| Vol à l'arraché | 2 | 2 | 1 | 5 |
| Vol à la tire | 1 | 4 | 3 | 8 |
| Vol à l'étalage | 4 | 8 | 4 | 16 |
| Vol par ruse | | 2 | | 2 |
| Vol de métaux | | | 3 | 3 |
| Vol sur les chantiers | | | 4 | 4 |
| Vol de cargaison | | 1 | | 1 |

Criminalité ICT

| | Jan | Fév | Mar | Total |
|-------------------------------|-----|-----|-----|-------|
| Fraude de cartes de paiements | 9 | 8 | 2 | 19 |



FC Autre

| | Jan | Fév | Mar | Total |
|-----------------------------------------------|-----|-----|-----|-------|
| Violence contre les métiers d'intérêt général | 3 | | | 3 |
| Dégradation de voiture | 16 | 14 | 15 | 45 |
| Rixe au couteau | 2 | | 1 | 3 |

PH Violence intrafamiliale (VIF)

| | Jan | Fév | Mar | Total |
|------------------------------------------|-----|-----|-----|-------|
| VIF: physique, dans le couple | 21 | 10 | 19 | 50 |
| VIF: physique, envers des descendants | 2 | 2 | 3 | 7 |
| VIF: physique, envers d'autres membres | 3 | 3 | 2 | 8 |
| VIF: psychique, dans le couple | 9 | 13 | 10 | 32 |
| VIF: psychique, envers des descendants | | | 1 | 1 |
| VIF: psychique, envers d'autres membres | 1 | | 3 | 4 |
| VIF: économique, dans le couple | 4 | 2 | 2 | 8 |
| VIF: économique, envers des descendants | 1 | | 1 | 2 |
| VIF: économique, envers d'autres membres | 3 | 3 | | 6 |

PH Drogues

| | Jan | Mar | Total |
|--------------------------------------|-----|-----|-------|
| Vente de cocaïne | 1 | 1 | 2 |
| Vente de cannabis en grande quantité | | 1 | 1 |

PH Traite des êtres humains

| | Fév | Total |
|-----------------------------|-----|-------|
| TEH - exploitation sexuelle | 1 | 1 |



PH Violence dans l'espace public

| | Jan | Fév | Mar | Total |
|----------------------------------------------------|-----|-----|-----|-------|
| Violence physique (voie publique) | 17 | 12 | 11 | 40 |
| Violence physique (autre endroit public) | 1 | | | 1 |
| Violence physique (endroit accessible au public) | 1 | 3 | 5 | 9 |
| Violence sexuelle (endroit accessible au public) | | | 1 | 1 |
| Violence psychique (transport public) | | | 1 | 1 |
| Violence psychique (voie publique) | 9 | 9 | 11 | 29 |
| Violence psychique (autre endroit public) | 1 | 2 | | 3 |
| Violence psychique (endroit accessible au public) | 3 | 2 | 4 | 9 |
| Vol à main armée (voie publique) | 1 | | | 1 |
| Vol à main armée (endroit accessible au public) | | | 1 | 1 |
| Vol avec violence sans arme (voie publique) | 1 | 2 | 1 | 4 |
| Vol avec violence sans arme (autre endroit public) | | 1 | 1 | 2 |
| Vol avec violence sans arme (endr. acces. au pub.) | 1 | 1 | 1 | 3 |

PH Autre

| | Jan | Fév | Mar | Total |
|---------------------|-----|-----|-----|-------|
| Cyberharcèlement | 2 | 4 | 3 | 9 |
| Fraude à l'identité | 3 | 2 | 4 | 9 |

STATISTIQUES POLICIERES DE CRIMINALITE

LIEU DE PERPETRATION: ZONE DE POLICE

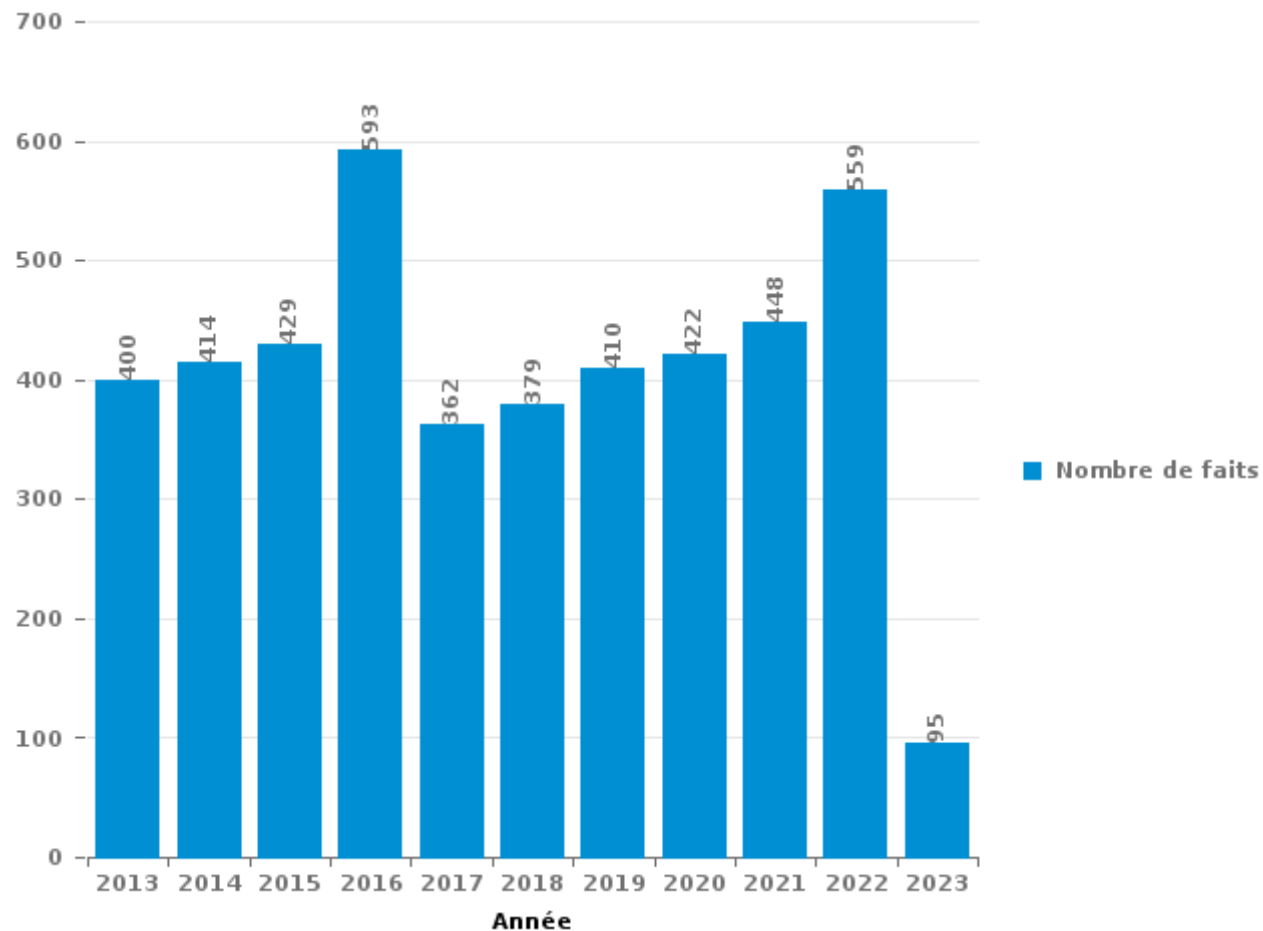
ZP AISEAU-PRESLES/CHATELET/FARCIENNES

PARTIE III : ICT



ZP AISEAU-PRESLES/CHATELET/I

Nombre total de délits avec un élément ICT/online, depuis 2013





Criminalité ICT/online au sens strict

Infractions (exhaustif)

| | 2013 | 2014 | 2015 | 2016 | 2017 | 2018 | 2019 | 2020 | 2021 | 2022 | 2023 |
|------------------------------------------------------------------------------------------------|------------|------------|------------|------------|------------|------------|------------|------------|------------|------------|-----------|
| Code pénal social: Infr. contre foi publique en droit pénal social: Faux en informatique | | 1 | | | | | | | | | |
| Criminalité informatique: Faux en informatique: | | 3 | | 2 | 1 | 3 | | 2 | 3 | 1 | 1 |
| Criminalité informatique: Fraude informatique: | 223 | 211 | 234 | 388 | 165 | 176 | 189 | 162 | 168 | 192 | 31 |
| Criminalité informatique: Hacking: | 10 | 13 | 9 | 4 | 2 | 6 | 3 | 10 | 13 | 20 | 4 |
| Criminalité informatique: Sabotage: | 2 | 2 | | | 3 | 2 | | 3 | | 2 | |
| Infr. contre autres valeurs morales et sentiments: Violation de communication par particulier: | | 1 | 2 | | | | | | | 1 | |
| Infr. contre l'autorité publique: Refus de coopération (informatique et télécom): | | | | | | | | | 1 | | |
| Total: | 235 | 231 | 245 | 394 | 171 | 187 | 192 | 177 | 185 | 216 | 36 |

Figures criminelles (à considérer spécifiquement – ne pas additionner avec d'autres éléments – risque de double comptage!)

| | 2013 | 2014 | 2015 | 2016 | 2017 | 2018 | 2019 | 2020 | 2021 | 2022 | 2023 |
|-------------------------------|------|------|------|------|------|------|------|------|------|------|------|
| Fraude de cartes de paiements | 183 | 171 | 170 | 284 | 109 | 113 | 97 | 39 | 87 | 82 | 19 |
| Phishing | | 8 | 1 | | | | 1 | 1 | 2 | 1 | |
| Ransomware | | | | | 1 | 1 | | 1 | | 1 | |
| Shouldersurfing | 17 | 16 | 2 | 16 | 3 | 13 | 8 | 1 | 1 | | |
| Skimming | 7 | 1 | 3 | | 2 | 1 | | | | | |



Criminalité ICT/online au sens large

Infractions (uniquement si code-fait existe)

| | 2013 | 2014 | 2015 | 2016 | 2017 | 2018 | 2019 | 2020 | 2021 | 2022 | 2023 |
|-----------------------------------------------------------------------------------------------|-----------|-----------|-----------|-----------|-----------|-----------|------------|------------|------------|------------|-----------|
| Armes et explosifs: Autre: Vente par correspondance/internet d'arme à feu | | | | 1 | 1 | | | | | | |
| Armes et explosifs: Autre: Vente par correspondance/internet d'autre arme | | | | 1 | | | | | | | |
| Fraude: Escroquerie: Fraude par internet | 55 | 61 | 48 | 65 | 67 | 83 | 118 | 163 | 199 | 276 | 49 |
| Infr. contre autres valeurs morales et sentiments: Cyberlokkig (leurre de mineur par ICT): | | | | | | | | 1 | | 5 | |
| Infr. contre la Sécurité de l'Etat: Terrorisme: Diffuser un message qui incite au terrorisme | | | | | | 2 | | | | | |
| Infr. contre les moeurs: Grooming (contact par ICT avec mineur < 16 ans): | | | 1 | | 1 | | | | 1 | 1 | |
| Infr. contre les moeurs: Pornographie infantine: Accès pornographie infantine via technologie | | | | 2 | | 1 | | 1 | | 3 | |
| Infr. contre les moeurs: Voyeurisme: Diffusion enregistrement nudité ou intimité | | | | 6 | 16 | 9 | 10 | 9 | 8 | 6 | |
| Total: | 55 | 61 | 49 | 75 | 85 | 95 | 128 | 174 | 208 | 291 | 49 |

Figures criminelles (à considérer spécifiquement – ne pas additionner avec d'autres éléments – risque de double comptage!)

| | 2013 | 2014 | 2015 | 2016 | 2017 | 2018 | 2019 | 2020 | 2021 | 2022 | 2023 |
|------------------|------|------|------|------|------|------|------|------|------|------|------|
| Cyberharcèlement | 89 | 102 | 103 | 104 | 84 | 96 | 74 | 66 | 45 | 45 | 9 |

STATISTIQUES POLICIERES DE CRIMINALITE

LIEU DE PERPETRATION: ZONE DE POLICE

ZP AISEAU-PRESLES/CHATELET/FARCIENNES

PARTIE IV : DESTINATION LIEU



ZP AISEAU-PRESLES/CHATELET/FARCIENNES

Vol et extorsion

| | 2000 | 2013 | 2014 | 2015 | 2016 | 2017 | 2018 | 2019 | 2020 | 2021 | 2022 | 2023 |
|-------------------------------------------------|--------------|--------------|--------------|--------------|--------------|--------------|--------------|--------------|------------|------------|------------|------------|
| Habitation: maison | 758 | 461 | 452 | 568 | 366 | 446 | 420 | 358 | 227 | 204 | 273 | 57 |
| Voie publique | 854 | 427 | 393 | 437 | 378 | 423 | 399 | 273 | 231 | 232 | 203 | 52 |
| Magasin | 384 | 243 | 247 | 193 | 240 | 207 | 177 | 167 | 132 | 114 | 163 | 25 |
| Habitation: appartement | 51 | 82 | 81 | 93 | 72 | 78 | 52 | 53 | 37 | 43 | 30 | 12 |
| Parking | 176 | 60 | 45 | 50 | 41 | 43 | 43 | 43 | 37 | 42 | 35 | 5 |
| Inconnue | 332 | 25 | 29 | 31 | 16 | 39 | 27 | 33 | 27 | 16 | 26 | 5 |
| Habitation: garage | 104 | 34 | 40 | 46 | 49 | 48 | 46 | 36 | 30 | 18 | 28 | 7 |
| Habitation: non précisée | 34 | 48 | 60 | 58 | 30 | 62 | 48 | 25 | 13 | 21 | 17 | |
| Entreprise | 49 | 39 | 48 | 35 | 34 | 15 | 18 | 13 | 18 | 16 | 24 | 2 |
| Habitation: dépendances | 46 | 24 | 39 | 46 | 40 | 17 | 18 | 28 | 14 | 11 | 17 | |
| Institution d'enseignement | 84 | 30 | 20 | 26 | 20 | 24 | 15 | 13 | 7 | 13 | 9 | 3 |
| Horeca | 48 | 39 | 29 | 20 | 25 | 9 | 10 | 14 | 6 | 4 | 8 | 3 |
| Habitation: allée | 31 | 27 | 19 | 42 | 17 | 11 | 19 | 14 | 11 | 13 | 4 | 1 |
| Autre | 11 | 25 | 19 | 26 | 24 | 16 | 21 | 14 | 11 | 7 | 8 | 3 |
| Chantier | 10 | 25 | 24 | 16 | 18 | 9 | 16 | 12 | 15 | 9 | 14 | 4 |
| Service public | 28 | 30 | 16 | 11 | 13 | 10 | 8 | 7 | 5 | 7 | 3 | 1 |
| Moyen de transport: voiture | 3 | 11 | 23 | 10 | 13 | 5 | 11 | 7 | 16 | 8 | 6 | 4 |
| Terrain | 18 | 14 | 11 | 12 | 14 | 9 | 5 | 8 | 8 | 3 | 2 | |
| Banque / institution financière | 12 | 12 | 7 | 8 | 7 | 15 | 6 | 9 | 3 | 5 | 10 | 2 |
| Culture et loisirs | 22 | 14 | 10 | 10 | 12 | 5 | 11 | 4 | 2 | 3 | 2 | |
| Station essence | 23 | 13 | 4 | 3 | 13 | 3 | 4 | 2 | 1 | 2 | 4 | 2 |
| Infrastructure sportive | 6 | 18 | 5 | 8 | 8 | 10 | 8 | 4 | 1 | 2 | 2 | 1 |
| Station de bus / métro et gare de chemin de fer | 10 | 6 | 7 | 3 | 7 | 9 | 4 | 5 | 1 | 3 | 5 | 2 |
| Service | 13 | 1 | 5 | 8 | 6 | 3 | 7 | 1 | 6 | 1 | 3 | |
| Bâtiment administratif | 17 | 7 | 6 | 1 | 2 | 3 | 6 | 2 | 1 | 4 | 1 | |
| Cimetière | 6 | 1 | 14 | 1 | 2 | 3 | 6 | 3 | 5 | 6 | | |
| Médecin / dentiste / pharmacien | 11 | 3 | 4 | 6 | 5 | 3 | 4 | 4 | 4 | | 3 | |
| Moyen de transport: autre | | 2 | 4 | 7 | 5 | 5 | 2 | 4 | 2 | 10 | 5 | 1 |
| Maison de repos | 10 | | 3 | | 5 | 4 | 5 | 5 | | 1 | 3 | |
| Edifice religieux / lieu du culte | 4 | 2 | 4 | 6 | 5 | 7 | 1 | 3 | 1 | 2 | | |
| Moyen de transport: camion | 1 | 3 | 5 | 2 | 3 | 2 | 1 | 5 | 2 | 4 | 3 | 1 |
| Hôpital | 15 | 4 | 3 | 1 | | 1 | 2 | | | 1 | | 1 |
| Habitation: autre | 3 | 2 | 3 | 5 | 1 | 4 | 1 | 2 | 2 | 2 | | |
| Stade | 4 | 6 | 4 | 1 | 1 | 4 | 4 | | | | | |
| Moyen de transport: autobus / autocar | | 3 | 1 | 2 | 2 | 1 | 3 | 2 | 1 | | 3 | 1 |
| Moyen de transport: train / tram / métro | 2 | 3 | 2 | 1 | 3 | 4 | 1 | 1 | 1 | | 1 | |
| Arrêt de bus / tram | 1 | | | | 2 | 4 | | 2 | | | | |
| Aéroport | | 2 | 1 | 2 | 1 | | | 1 | | | | |
| Guichet automatique | 2 | | | | | | 1 | | | | | |
| Eaux intérieures et maritimes | 1 | | | | | | | | 1 | | | |
| Total | 3.184 | 1.746 | 1.687 | 1.795 | 1.500 | 1.561 | 1.430 | 1.177 | 879 | 827 | 915 | 195 |



ZP AISEAU-PRESLES/CHATELET/FARCIENNES

Dégradation de la propriété

| | 2000 | 2013 | 2014 | 2015 | 2016 | 2017 | 2018 | 2019 | 2020 | 2021 | 2022 | 2023 |
|-------------------------------------------------|------------|------------|------------|------------|------------|------------|------------|------------|------------|------------|------------|-----------|
| Voie publique | 216 | 244 | 227 | 259 | 229 | 232 | 240 | 230 | 192 | 166 | 185 | 40 |
| Habitation: résidence principale | 129 | 145 | 144 | 163 | 173 | 161 | 168 | 155 | 128 | 160 | 150 | 22 |
| Parking | 15 | 26 | 33 | 26 | 18 | 31 | 20 | 16 | 16 | 31 | 28 | 5 |
| Habitation: non précisée | 13 | 17 | 8 | 20 | 21 | 23 | 17 | 9 | 8 | 18 | 13 | 4 |
| Habitation: garage | 12 | 8 | 5 | 12 | 14 | 11 | 10 | 18 | 10 | 11 | 13 | 1 |
| Terrain | 8 | 15 | 13 | 14 | 5 | 10 | 13 | 10 | 14 | 10 | 12 | |
| Magasin | 21 | 15 | 10 | 16 | 9 | 7 | 10 | 5 | 4 | 13 | 7 | |
| Inconnue | 73 | 3 | 3 | 1 | | 4 | 3 | 6 | 12 | 5 | 3 | |
| Habitation: allée | 17 | 11 | 10 | 12 | 9 | 6 | 13 | 11 | 7 | 4 | 7 | 4 |
| Habitation: jardin | 7 | 8 | 8 | 9 | 10 | 6 | 16 | 8 | 4 | 8 | 6 | 1 |
| Autre | 3 | 10 | 5 | 5 | 10 | 10 | 8 | 7 | 8 | 5 | 1 | 2 |
| Institution d'enseignement | 23 | 11 | 5 | 8 | 2 | 4 | 4 | 2 | 1 | 1 | 8 | 2 |
| Entreprise | 9 | 5 | 7 | 6 | 4 | 7 | 2 | 6 | 5 | 6 | 11 | |
| Moyen de transport: voiture | 1 | 3 | 10 | 11 | 11 | 5 | 4 | 3 | 3 | 4 | | 4 |
| Habitation: dépendances | 3 | 2 | 4 | 6 | 7 | 5 | 3 | 7 | 3 | 2 | 10 | |
| Horeca | 7 | 5 | 7 | 9 | 4 | 3 | 6 | 3 | | 4 | 3 | 1 |
| Culture et loisirs | 13 | 1 | 7 | 4 | 4 | 3 | 2 | | 1 | 1 | 2 | 2 |
| Service public | 10 | 1 | 2 | 7 | 3 | 2 | 1 | 1 | 3 | 2 | 5 | 1 |
| Chantier | 3 | 5 | 4 | 5 | 4 | 2 | 3 | 2 | 2 | 1 | 1 | 1 |
| Infrastructure sportive | 4 | 4 | 3 | 1 | 5 | 2 | 8 | 3 | 1 | 1 | 1 | |
| Bureau de police | 3 | 1 | 9 | 4 | 1 | 1 | 2 | 1 | 2 | 2 | 1 | |
| Moyen de transport: autre | 1 | 2 | | 7 | 3 | | 2 | 4 | 3 | 3 | 2 | |
| Habitation: résidence secondaire | | 1 | 3 | 2 | 2 | 1 | 3 | 4 | 3 | | 5 | 1 |
| Bâtiment administratif | 4 | 1 | 1 | 3 | | 3 | 4 | 3 | 5 | | | |
| Cimetière | 6 | 1 | 3 | 1 | 1 | 1 | | 1 | | 2 | | |
| Station de bus / métro et gare de chemin de fer | 2 | 1 | 3 | | 4 | | | 1 | | 2 | 1 | |
| Edifice religieux / lieu du culte | 2 | | 2 | 1 | 1 | 1 | | | 2 | | 1 | |
| Stade | | 1 | 1 | 2 | 2 | 2 | | 1 | | | 1 | |
| Banque / institution financière | 1 | | 1 | 1 | | 1 | 3 | | 1 | | 1 | |
| Maison de repos | 1 | | | 1 | | 3 | 1 | | | 2 | 1 | |
| Service | 3 | 1 | 1 | | 1 | | 3 | | | | | |
| Station essence | 1 | 1 | 1 | 2 | | | 2 | 1 | | | | |
| Arrêt de bus / tram | 1 | | 1 | | | | 1 | 1 | | 1 | | |
| Médecin / dentiste / pharmacien | 1 | | | 4 | | | | | | | | |
| Moyen de transport: train / tram / métro | 1 | | | 2 | | | | | | | | |
| Eaux intérieures et maritimes | 1 | | | | | | | | | | | |
| Hôpital | | | | | | 1 | | | | | | |
| Total | 615 | 549 | 541 | 624 | 557 | 548 | 572 | 519 | 438 | 465 | 479 | 91 |



ZP AISEAU-PRESLES/CHATELET/FARCIENNES

Infractions contre l'intégrité physique

| | 2000 | 2013 | 2014 | 2015 | 2016 | 2017 | 2018 | 2019 | 2020 | 2021 | 2022 | 2023 |
|-------------------------------------------------|------------|------------|------------|------------|------------|------------|------------|------------|------------|------------|------------|------------|
| Habitation | 161 | 362 | 361 | 361 | 360 | 352 | 345 | 296 | 325 | 329 | 353 | 79 |
| Voie publique | 141 | 268 | 257 | 241 | 234 | 249 | 269 | 225 | 198 | 222 | 209 | 48 |
| Inconnue | 107 | 8 | 6 | 5 | 10 | 3 | | 11 | 9 | 14 | 11 | 3 |
| Institution d'enseignement | 15 | 18 | 32 | 14 | 14 | 14 | 21 | 18 | 6 | 9 | 12 | 4 |
| Magasin | 10 | 14 | 15 | 11 | 13 | 5 | 16 | 9 | 13 | 7 | 6 | 1 |
| Parking | 3 | 9 | 10 | 4 | 6 | 4 | 10 | 3 | 11 | 10 | 7 | 2 |
| Horeca | 8 | 12 | 8 | 7 | 5 | 5 | 8 | 7 | 2 | 5 | 7 | |
| Habitation: jardin | | 2 | 5 | 4 | 2 | 5 | 6 | 4 | 7 | 4 | 6 | |
| Habitation: allée | 2 | 7 | 7 | 3 | 3 | 1 | 4 | 2 | 6 | 3 | 4 | |
| Service public | 1 | 8 | 2 | 5 | 1 | 1 | 3 | 2 | 2 | 5 | 4 | |
| Autre | | 2 | 2 | 7 | 5 | 4 | 5 | 2 | | 2 | 3 | 1 |
| Terrain | 2 | 5 | 11 | 1 | 4 | 3 | 2 | 1 | | 2 | 2 | |
| Culture et loisirs | 6 | 1 | 6 | 1 | 1 | 1 | 2 | 4 | 2 | 2 | 5 | 1 |
| Infrastructure sportive | | 3 | 3 | 4 | 2 | | 1 | 3 | 2 | 2 | 7 | 2 |
| Entreprise | 3 | 3 | 3 | 3 | 3 | 5 | 2 | 2 | 1 | | | |
| Moyen de transport: autre | | 2 | 6 | 1 | 4 | 2 | 1 | 2 | | | 3 | |
| Station de bus / métro et gare de chemin de fer | | | | 1 | 5 | 4 | 2 | 1 | | 2 | | |
| Stade | | 2 | 1 | 1 | 2 | 1 | 2 | 3 | | | 2 | |
| Moyen de transport: autobus / autocar | 2 | 1 | | 3 | 2 | 1 | 3 | 1 | | 1 | 1 | |
| Moyen de transport: train / tram / métro | 1 | 1 | 4 | 1 | 1 | | 2 | | 1 | 2 | | |
| Bureau de police | | 3 | 2 | | | | 3 | 1 | | 2 | | 1 |
| Service | | 1 | | 2 | | 2 | | 1 | | 2 | | 3 |
| Hôpital | | 1 | | 3 | | 2 | | 1 | | 1 | 2 | |
| Station essence | 1 | | 2 | 1 | 1 | 1 | 1 | | 1 | 1 | | |
| Arrêt de bus / tram | | 2 | 1 | | 1 | | | 1 | 1 | | 1 | |
| Banque / institution financière | | | 1 | | | 1 | | | 2 | | 1 | 1 |
| Maison de repos | 1 | | 1 | 1 | | | 1 | | 1 | | 1 | |
| Médecin / dentiste / pharmacien | 1 | | 1 | | 1 | | 1 | 1 | | | 1 | |
| Bâtiment administratif | 2 | 1 | 1 | | | | | | 1 | | | |
| Edifice religieux / lieu du culte | 1 | | | | 2 | | 1 | | | | 1 | |
| Aéroport | | | | | | | | 1 | | | | |
| Maison de débauche | | 1 | | | | | | | | | | |
| Total | 468 | 737 | 748 | 685 | 680 | 666 | 711 | 602 | 591 | 627 | 649 | 146 |

STATISTIQUES POLICIERES DE CRIMINALITE

LIEU DE PERPETRATION: ZONE DE POLICE

ZP AISEAU-PRESLES/CHATELET/FARCIENNES

PARTIE V : ZONE DE POLICE vs. TYPOLOGIE



Typologie de la zone: Catégorie 3

| Zone de police |
|----------------------------|
| BALEN - DESSEL - MOL |
| DEMERDAL - DSZ |
| GAVERS |
| HEKLA |
| LOKEREN |
| MEETJESLAND CENTRUM |
| MINOS |
| POLICE ANS - ST-NICOLAS |
| POLICE BORAINÉ |
| POLICE DE SERAING - NEUPRE |
| POLICE LOCALE DE WATERLOO |
| POLICE LOCALE MARIEMONT |
| POLICE LOCALE VILLE ATH |
| POLICE LOCALE WAVRE |
| POLITIE REGIO TURNHOUT |
| POLITIEZONE AARSCHOT |
| POLITIEZONE NOORD |
| PZ BRASSCHAAT |
| PZ BREDENE/DE HAAN |
| PZ CARMA |



CRIMINALITE ENREGISTREE : ZONE DE POLICE vs TYPOLOGIE

| |
|----------------------------------------|
| PZ DAMME/KNOKKE-HEIST |
| PZ DEINZE/ZULTE/LIEVEGEM |
| PZ DENDERMONDE |
| PZ DILBEEK |
| PZ GEEL/LAAKDAL/MEERHOUT |
| PZ GINGELOM/NIEUWERKERKEN/SINT-TRUIDEN |
| PZ GRIMBERGEN |
| PZ LIER |
| PZ RONSE |
| PZ SCHOTEN |
| PZ ZAVENTEM |
| PZ ZENNEVALLEI |
| REGIO RHODE & SCHELDE |
| TONGEREN - HERSTAPPE |
| VILVOORDE - MACHELEN |
| VLAAMSE ARDENNEN |
| WOKRA |
| ZONE DE BRAINE-L'ALLEUD |
| ZONE DE POLICE DE MOUSCRON |
| ZONE DES TRIEUX |
| ZONE NETELAND |
| ZONE NIVELLES - GENAPPE |
| ZONE RHODE |
| ZP AISEAU-PRESLES/CHATELET/FARCIENNES |



CRIMINALITE ENREGISTREE : ZONE DE POLICE vs TYPOLOGIE

| |
|--------------------------|
| ZP AWANS/GRACE-HOLLOGNE |
| ZP BEYNE-FLERON-SOUMAGNE |
| ZP FLEMALLE |
| ZP HERSTAL |
| ZP HUY |



CRIMINALITE ENREGISTREE : ZONE DE POLICE vs TYPOLOGIE

Typologie de la zone: Catégorie 3

| Figure criminelle/phénomène | Niveau | % 2019 - 2020 | % 2020 - 2021 | % 2021 - 2022 |
|----------------------------------------------------|----------------|---------------|---------------|---------------|
| Vol de voiture | ZONE DE POLICE | -27,7% | 23,5% | -4,8% |
| | TYPLOGIE | -22,6% | -8,3% | 8,5% |
| Vol de moto | ZONE DE POLICE | -42,9% | 25,0% | 40,0% |
| | TYPLOGIE | -34,2% | 5,0% | -1,6% |
| Carjacking | ZONE DE POLICE | 20,0% | -66,7% | 50,0% |
| | TYPLOGIE | -18,6% | -12,5% | 38,1% |
| Homejacking | ZONE DE POLICE | -100,0% | / | 100,0% |
| | TYPLOGIE | -50,0% | 100,0% | -12,5% |
| Vol dans les garages | ZONE DE POLICE | -100,0% | / | -33,3% |
| | TYPLOGIE | -54,1% | 23,0% | -22,7% |
| Vol de vélomoteur | ZONE DE POLICE | -16,7% | 80,0% | -38,9% |
| | TYPLOGIE | -25,7% | 13,0% | 19,3% |
| Vol de vélo | ZONE DE POLICE | -33,3% | -35,0% | 30,8% |
| | TYPLOGIE | -26,5% | 7,7% | 12,3% |
| Cambriolage dans habitation | ZONE DE POLICE | -38,2% | -13,8% | 22,9% |
| | TYPLOGIE | -28,6% | 2,6% | 12,3% |
| Cambriolage ds entreprise ou commerce | ZONE DE POLICE | -10,0% | -33,3% | 27,8% |
| | TYPLOGIE | -30,4% | -8,6% | -2,2% |
| Cambriolage ds service public ou bâtiment administ | ZONE DE POLICE | -28,6% | 10,0% | -45,5% |
| | TYPLOGIE | -21,7% | -19,3% | -4,9% |
| Vol au bélier | ZONE DE POLICE | / | / | / |
| | TYPLOGIE | -64,0% | -55,6% | 25,0% |



CRIMINALITE ENREGISTREE : ZONE DE POLICE vs TYPOLOGIE

| Figure criminelle/phénomène | Niveau | % 2019 - 2020 | % 2020 - 2021 | % 2021 - 2022 |
|-----------------------------------|----------------|---------------|---------------|---------------|
| Cambriolage dans bâtiment (total) | ZONE DE POLICE | -35,8% | -14,9% | 19,4% |
| | TYPOLOGIE | -28,4% | -0,5% | 9,4% |
| Vol à main armée | ZONE DE POLICE | -17,6% | -14,3% | 25,0% |
| | TYPOLOGIE | -26,6% | -4,3% | -4,2% |
| Vol avec violence sans arme | ZONE DE POLICE | -31,0% | -38,8% | 71,7% |
| | TYPOLOGIE | -20,1% | -3,9% | 26,0% |
| Vol dans ou sur un véhicule | ZONE DE POLICE | 4,9% | 4,1% | -22,3% |
| | TYPOLOGIE | -29,0% | 5,3% | 11,1% |
| Sacjacking dans une voiture | ZONE DE POLICE | / | / | / |
| | TYPOLOGIE | -66,7% | 100,0% | 300,0% |
| Vol d'armes et explosifs | ZONE DE POLICE | 0,0% | -62,5% | 133,3% |
| | TYPOLOGIE | -29,8% | 13,9% | 7,4% |
| Steaming | ZONE DE POLICE | / | / | / |
| | TYPOLOGIE | -6,3% | -46,7% | 125,0% |
| Arrachage de sac à main | ZONE DE POLICE | 200,0% | 0,0% | -66,7% |
| | TYPOLOGIE | -3,7% | -25,0% | 20,5% |
| Vol à l'arraché | ZONE DE POLICE | -20,8% | 15,8% | -31,8% |
| | TYPOLOGIE | -32,6% | -2,4% | 11,7% |
| Vol à la tire | ZONE DE POLICE | -30,0% | -28,6% | 30,0% |
| | TYPOLOGIE | -48,5% | -2,1% | 24,9% |
| Vol à l'étalage | ZONE DE POLICE | -19,4% | -22,8% | 88,5% |
| | TYPOLOGIE | -20,5% | 15,6% | 13,2% |
| Vol par ruse | ZONE DE POLICE | -40,0% | -40,0% | -44,4% |
| | TYPOLOGIE | -32,5% | 21,9% | 6,9% |



CRIMINALITE ENREGISTREE : ZONE DE POLICE vs TYPOLOGIE

| Figure criminelle/phénomène | Niveau | % 2019 - 2020 | % 2020 - 2021 | % 2021 - 2022 |
|-----------------------------------------------|----------------|---------------|---------------|---------------|
| Vol de métaux | ZONE DE POLICE | -30,0% | 28,6% | 88,9% |
| | TYPOLOGIE | -25,4% | 36,1% | 35,4% |
| Vol sur les chantiers | ZONE DE POLICE | 36,4% | -40,0% | 77,8% |
| | TYPOLOGIE | -11,9% | -1,8% | 22,5% |
| Home-invasion | ZONE DE POLICE | -100,0% | / | 0,0% |
| | TYPOLOGIE | -53,8% | 41,7% | -26,5% |
| Vol d'animaux | ZONE DE POLICE | 0,0% | 200,0% | 100,0% |
| | TYPOLOGIE | -28,4% | 27,7% | -11,6% |
| Vol de cargaison | ZONE DE POLICE | / | / | / |
| | TYPOLOGIE | 24,7% | -48,1% | -7,5% |
| Fraude de cartes de paiements | ZONE DE POLICE | -59,8% | 123,1% | -5,7% |
| | TYPOLOGIE | -24,2% | 6,2% | 32,1% |
| Phishing | ZONE DE POLICE | 0,0% | 100,0% | -50,0% |
| | TYPOLOGIE | 306,1% | -0,9% | -9,8% |
| Ransomware | ZONE DE POLICE | / | -100,0% | / |
| | TYPOLOGIE | -18,8% | -38,5% | 25,0% |
| Shouldersurfing | ZONE DE POLICE | -87,5% | 0,0% | -100,0% |
| | TYPOLOGIE | -56,7% | -45,0% | 28,3% |
| Skimming | ZONE DE POLICE | / | / | / |
| | TYPOLOGIE | -31,3% | -16,4% | 89,1% |
| Violence contre les métiers d'intérêt général | ZONE DE POLICE | -16,7% | 40,0% | -57,1% |
| | TYPOLOGIE | -8,5% | 5,0% | 18,1% |
| Viol collectif | ZONE DE POLICE | / | 0,0% | 0,0% |
| | TYPOLOGIE | -28,1% | 78,3% | -17,1% |



CRIMINALITE ENREGISTREE : ZONE DE POLICE vs TYPOLOGIE

| Figure criminelle/phénomène | Niveau | % 2019 - 2020 | % 2020 - 2021 | % 2021 - 2022 |
|-----------------------------------------|----------------|---------------|---------------|---------------|
| Graffiti | ZONE DE POLICE | -41,7% | 14,3% | 25,0% |
| | TYPLOGIE | -0,6% | 4,3% | 44,4% |
| Dégradation de voiture | ZONE DE POLICE | -19,0% | -4,4% | 2,3% |
| | TYPLOGIE | -17,4% | 1,7% | 2,1% |
| Rixe au couteau | ZONE DE POLICE | -25,0% | 100,0% | -66,7% |
| | TYPLOGIE | 9,8% | 13,8% | -15,7% |
| VIF: physique, dans le couple | ZONE DE POLICE | 14,8% | 7,7% | 6,2% |
| | TYPLOGIE | 0,6% | 1,5% | 9,4% |
| VIF: physique, envers des descendants | ZONE DE POLICE | 0,0% | 46,3% | -10,0% |
| | TYPLOGIE | -4,2% | 11,6% | 5,7% |
| VIF: physique, envers d'autres membres | ZONE DE POLICE | 0,0% | 18,4% | -15,5% |
| | TYPLOGIE | 6,9% | 2,2% | 1,7% |
| VIF: sexuelle, dans le couple | ZONE DE POLICE | 50,0% | -33,3% | 100,0% |
| | TYPLOGIE | 25,0% | -8,0% | -17,4% |
| VIF: sexuelle, envers des descendants | ZONE DE POLICE | 20,0% | 0,0% | -33,3% |
| | TYPLOGIE | 14,0% | -12,9% | -59,2% |
| VIF: sexuelle, envers d'autres membres | ZONE DE POLICE | 100,0% | 0,0% | -50,0% |
| | TYPLOGIE | -26,1% | -5,9% | 0,0% |
| VIF: psychique, dans le couple | ZONE DE POLICE | -18,9% | -19,2% | -0,8% |
| | TYPLOGIE | -11,8% | 5,3% | 6,1% |
| VIF: psychique, envers des descendants | ZONE DE POLICE | 60,0% | 18,8% | 10,5% |
| | TYPLOGIE | 8,6% | 3,3% | 17,7% |
| VIF: psychique, envers d'autres membres | ZONE DE POLICE | -13,6% | -31,6% | 30,8% |
| | TYPLOGIE | 0,0% | 5,2% | -11,9% |



CRIMINALITE ENREGISTREE : ZONE DE POLICE vs TYPOLOGIE

| Figure criminelle/phénomène | Niveau | % 2019 - 2020 | % 2020 - 2021 | % 2021 - 2022 |
|----------------------------------------------|----------------|---------------|---------------|---------------|
| VIF: économique, dans le couple | ZONE DE POLICE | 43,8% | -13,0% | 0,0% |
| | TYPOLOGIE | -7,6% | 9,2% | 3,0% |
| VIF: économique, envers des descendants | ZONE DE POLICE | 50,0% | 33,3% | 0,0% |
| | TYPOLOGIE | 20,0% | -2,8% | 2,9% |
| VIF: économique, envers d'autres membres | ZONE DE POLICE | -14,3% | -66,7% | 266,7% |
| | TYPOLOGIE | -15,0% | -12,4% | 24,2% |
| Dopage humain | ZONE DE POLICE | / | / | 0,0% |
| | TYPOLOGIE | -16,9% | -23,6% | -6,2% |
| Engraissement illégal | ZONE DE POLICE | / | / | -100,0% |
| | TYPOLOGIE | -10,0% | -11,1% | -43,8% |
| Vente de cocaïne | ZONE DE POLICE | 75,0% | -14,3% | 0,0% |
| | TYPOLOGIE | 26,8% | -7,3% | 0,3% |
| Import-export de cocaïne | ZONE DE POLICE | / | / | / |
| | TYPOLOGIE | 19,2% | -25,8% | -8,7% |
| Production de drogues synthétiques | ZONE DE POLICE | 0,0% | -100,0% | / |
| | TYPOLOGIE | -23,3% | -17,4% | 21,1% |
| Import-export de drogues synthétiques | ZONE DE POLICE | / | / | / |
| | TYPOLOGIE | -71,5% | -57,4% | -67,5% |
| Vente de drogues synthétiques | ZONE DE POLICE | -100,0% | / | -50,0% |
| | TYPOLOGIE | 1,9% | -15,2% | -19,3% |
| Production de cannabis (culture) | ZONE DE POLICE | 400,0% | -80,0% | 50,0% |
| | TYPOLOGIE | 24,9% | -29,4% | -12,9% |
| Import-export de cannabis en grande quantité | ZONE DE POLICE | / | / | / |
| | TYPOLOGIE | 5,9% | -5,6% | -70,6% |



CRIMINALITE ENREGISTREE : ZONE DE POLICE vs TYPOLOGIE

| Figure criminelle/phénomène | Niveau | % 2019 - 2020 | % 2020 - 2021 | % 2021 - 2022 |
|--------------------------------------------------|----------------|---------------|---------------|---------------|
| Vente de cannabis en grande quantité | ZONE DE POLICE | / | / | / |
| | TYPOLOGIE | 111,1% | 47,4% | 7,1% |
| Import-export d'héroïne | ZONE DE POLICE | / | / | / |
| | TYPOLOGIE | -18,2% | 77,8% | -68,8% |
| Vente-traffic d'héroïne | ZONE DE POLICE | 0,0% | 200,0% | -66,7% |
| | TYPOLOGIE | 31,9% | 3,2% | -25,0% |
| Commerce et production d'arme à feu et mun. | ZONE DE POLICE | -83,3% | -100,0% | / |
| | TYPOLOGIE | -2,2% | -29,5% | 9,7% |
| Commerce et production d'arme non à feu | ZONE DE POLICE | 100,0% | -100,0% | / |
| | TYPOLOGIE | -35,7% | -55,6% | 100,0% |
| TEH - exploitation économique | ZONE DE POLICE | / | / | / |
| | TYPOLOGIE | -12,1% | 27,6% | -32,4% |
| TEH - exploitation sexuelle | ZONE DE POLICE | -100,0% | / | / |
| | TYPOLOGIE | 9,5% | 3,7% | -2,4% |
| Violence physique (transport public) | ZONE DE POLICE | 0,0% | 50,0% | -66,7% |
| | TYPOLOGIE | -28,9% | 21,6% | 27,1% |
| Violence physique (voie publique) | ZONE DE POLICE | -23,4% | 24,3% | 3,4% |
| | TYPOLOGIE | -15,5% | 12,1% | 12,0% |
| Violence physique (autre endroit public) | ZONE DE POLICE | 100,0% | -37,5% | -20,0% |
| | TYPOLOGIE | 8,9% | 12,9% | -0,6% |
| Violence physique (endroit accessible au public) | ZONE DE POLICE | -15,6% | 0,0% | 33,3% |
| | TYPOLOGIE | -30,3% | 1,1% | 49,8% |
| Violence sexuelle (transport public) | ZONE DE POLICE | -100,0% | / | / |
| | TYPOLOGIE | -19,2% | 57,1% | 4,5% |



CRIMINALITE ENREGISTREE : ZONE DE POLICE vs TYPOLOGIE

| Figure criminelle/phénomène | Niveau | % 2019 - 2020 | % 2020 - 2021 | % 2021 - 2022 |
|---------------------------------------------------|----------------|---------------|---------------|---------------|
| Violence sexuelle (voie publique) | ZONE DE POLICE | -33,3% | -16,7% | 220,0% |
| | TYPLOGIE | -15,7% | -5,0% | 15,4% |
| Violence sexuelle (autre endroit public) | ZONE DE POLICE | 300,0% | -100,0% | / |
| | TYPLOGIE | 21,8% | 16,6% | -12,4% |
| Violence sexuelle (endroit accessible au public) | ZONE DE POLICE | -85,7% | -100,0% | / |
| | TYPLOGIE | -42,3% | 57,4% | 30,1% |
| Violence psychique (transport public) | ZONE DE POLICE | 200,0% | 16,7% | -42,9% |
| | TYPLOGIE | -20,5% | 30,2% | 15,9% |
| Violence psychique (voie publique) | ZONE DE POLICE | -8,8% | -24,1% | 0,8% |
| | TYPLOGIE | -1,4% | 2,0% | 6,5% |
| Violence psychique (autre endroit public) | ZONE DE POLICE | -40,0% | 83,3% | 27,3% |
| | TYPLOGIE | 7,8% | -17,7% | 21,2% |
| Violence psychique (endroit accessible au public) | ZONE DE POLICE | -35,0% | -7,7% | 50,0% |
| | TYPLOGIE | -15,7% | -0,2% | 15,7% |
| Vol à main armée (transport public) | ZONE DE POLICE | / | / | / |
| | TYPLOGIE | 133,3% | -42,9% | 50,0% |
| Vol à main armée (voie publique) | ZONE DE POLICE | 33,3% | -25,0% | 33,3% |
| | TYPLOGIE | -21,3% | 1,8% | -1,8% |
| Vol à main armée (autre endroit public) | ZONE DE POLICE | / | -100,0% | / |
| | TYPLOGIE | -29,4% | -58,3% | 120,0% |
| Vol à main armée (endroit accessible au public) | ZONE DE POLICE | -12,5% | 0,0% | -57,1% |
| | TYPLOGIE | -33,2% | -12,1% | -4,3% |
| Vol avec violence sans arme (transport public) | ZONE DE POLICE | -75,0% | -100,0% | / |
| | TYPLOGIE | -27,7% | 23,5% | 28,6% |



CRIMINALITE ENREGISTREE : ZONE DE POLICE vs TYPOLOGIE

| Figure criminelle/phénomène | Niveau | % 2019 - 2020 | % 2020 - 2021 | % 2021 - 2022 |
|----------------------------------------------------|----------------|---------------|---------------|---------------|
| Vol avec violence sans arme (voie publique) | ZONE DE POLICE | -34,8% | -13,3% | 19,2% |
| | TYPLOGIE | -29,2% | -0,4% | 6,3% |
| Vol avec violence sans arme (autre endroit public) | ZONE DE POLICE | 0,0% | 50,0% | -33,3% |
| | TYPLOGIE | -19,2% | -25,4% | 25,0% |
| Vol avec violence sans arme (endr. acces. au pub.) | ZONE DE POLICE | -21,4% | -54,5% | 40,0% |
| | TYPLOGIE | -22,8% | -2,4% | 24,2% |
| Faux policiers | ZONE DE POLICE | -100,0% | / | -100,0% |
| | TYPLOGIE | 5,3% | -20,0% | 12,5% |
| Terrorisme, extrémisme et radicalisme | ZONE DE POLICE | / | -100,0% | / |
| | TYPLOGIE | 7,9% | 0,0% | -17,1% |
| Cyberharcèlement | ZONE DE POLICE | -10,8% | -31,8% | 0,0% |
| | TYPLOGIE | 7,5% | 3,0% | -2,0% |
| Fraude à l'identité | ZONE DE POLICE | 7,4% | -13,8% | -28,0% |
| | TYPLOGIE | 25,7% | 3,3% | -7,5% |

STATISTIQUES POLICIERES DE CRIMINALITE

LIEU DE PERPETRATION: ZONE DE POLICE

ZP AISEAU-PRESLES/CHATELET/FARCIENNES

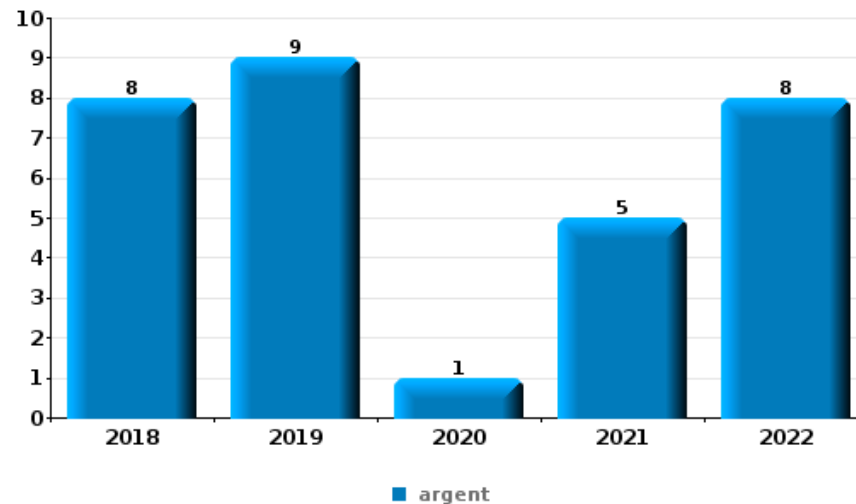
PARTIE VI : OBJETS ET MOYENS DE TRANSPORT



ZP AISEAU-PRESLES/CHATELET/FARCIENNES

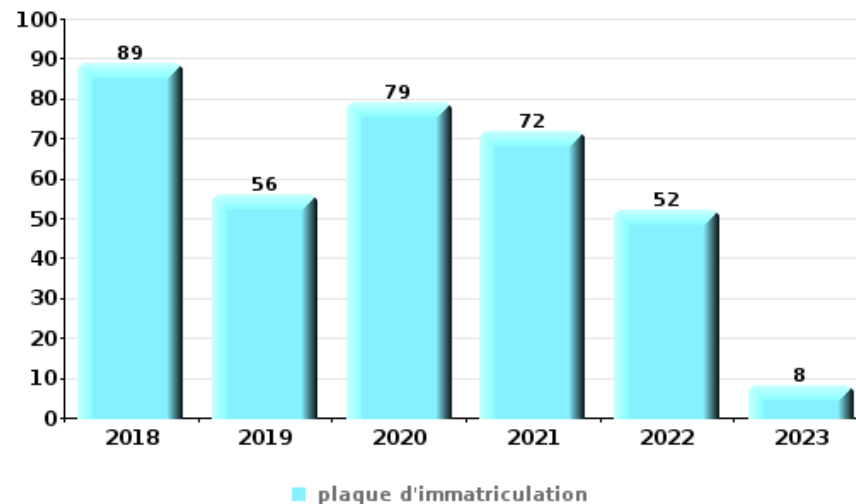
Vol à main armée

| Top 5 Objets volés (sbd nombre de faits) | | 2018 | 2019 | 2020 | 2021 | 2022 | 2023 |
|------------------------------------------|----------------------------------|------|------|------|------|------|------|
| 1 | argent | 8 | 9 | 1 | 5 | 8 | |
| 2 | GSM et accessoires | 1 | 3 | | 2 | 5 | 2 |
| 3 | carte bancaire / carte de crédit | | 1 | 3 | 2 | 3 | |
| 3 | carte d'identité / passeport | | 1 | 3 | 2 | 3 | |
| 5 | permis de conduire | | 1 | 1 | 2 | 2 | |



Vol dans ou sur un véhicule

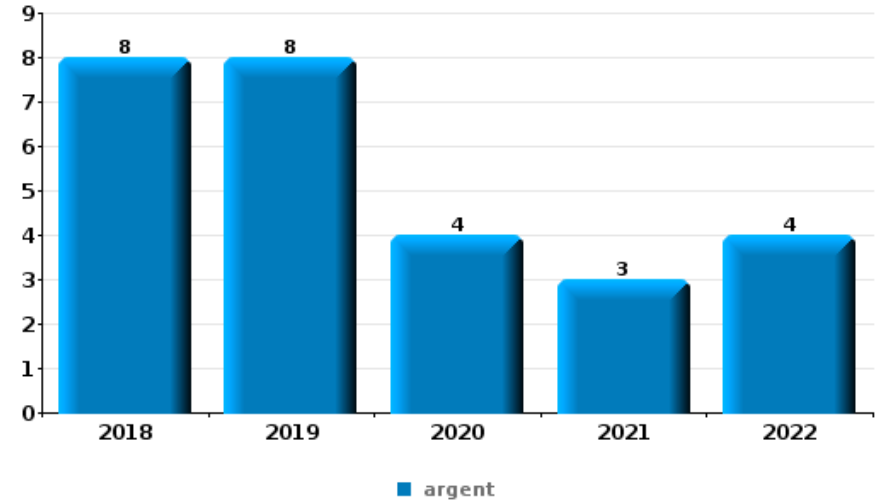
| Top 5 Objets volés (sbd nombre de faits) | | 2018 | 2019 | 2020 | 2021 | 2022 | 2023 |
|------------------------------------------|------------------------------|------|------|------|------|------|------|
| 1 | plaque d'immatriculation | 89 | 56 | 79 | 72 | 52 | 8 |
| 2 | outillage | 25 | 14 | 16 | 30 | 19 | 4 |
| 3 | permis de conduire | 32 | 12 | 13 | 15 | 13 | 8 |
| 4 | carte d'identité / passeport | 29 | 12 | 14 | 11 | 9 | 3 |
| 5 | pièce de moyen de transport | 22 | 14 | 16 | 9 | 11 | 4 |





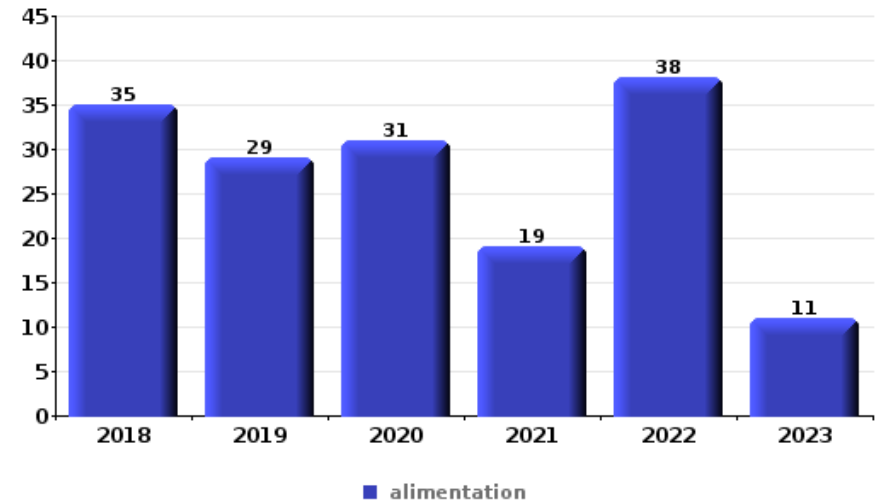
Cambrionage ds entreprise ou commerce

| Top 5 Objets volés (sbd nombre de faits) | | 2018 | 2019 | 2020 | 2021 | 2022 | 2023 |
|------------------------------------------|-----------------------------------------|------|------|------|------|------|------|
| 1 | argent | 8 | 8 | 4 | 3 | 4 | |
| 2 | outillage | 3 | 2 | 2 | 6 | 2 | |
| 3 | alimentation | 5 | 1 | 1 | 2 | 1 | 1 |
| 4 | ordinateur et accessoires | 4 | 1 | 1 | 2 | 1 | |
| 5 | matériaux de construction / de chantier | 3 | 2 | 1 | 2 | | |



Vol à l'étalage

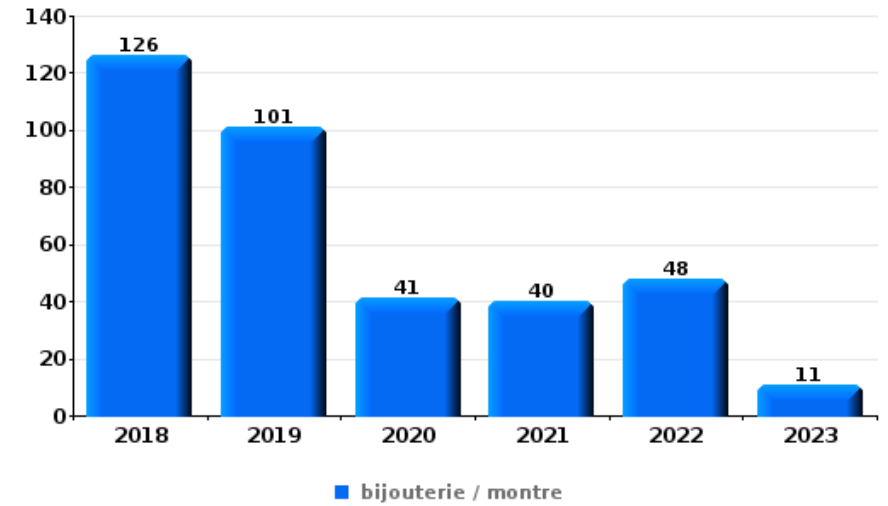
| Top 5 Objets volés (sbd nombre de faits) | | 2018 | 2019 | 2020 | 2021 | 2022 | 2023 |
|------------------------------------------|----------------------------|------|------|------|------|------|------|
| 1 | alimentation | 35 | 29 | 31 | 19 | 38 | 11 |
| 2 | tabac | 13 | 13 | 14 | 7 | 35 | 1 |
| 3 | vêtement | 9 | 11 | 8 | 7 | 18 | 2 |
| 4 | parfum / produit de beauté | 13 | 7 | 7 | 5 | 14 | 2 |
| 5 | multimédia | 8 | 6 | 7 | 4 | 6 | 2 |





Cambrilage dans habitation

| Top 5 Objets volés (sbd nombre de faits) | | 2018 | 2019 | 2020 | 2021 | 2022 | 2023 |
|------------------------------------------|---------------------------|------|------|------|------|------|------|
| 1 | bijouterie / montre | 126 | 101 | 41 | 40 | 48 | 11 |
| 2 | argent | 97 | 72 | 42 | 40 | 44 | 6 |
| 3 | multimédia | 82 | 57 | 31 | 24 | 30 | 4 |
| 4 | ordinateur et accessoires | 82 | 48 | 26 | 20 | 17 | 4 |
| 5 | outillage | 29 | 28 | 19 | 14 | 14 | 1 |



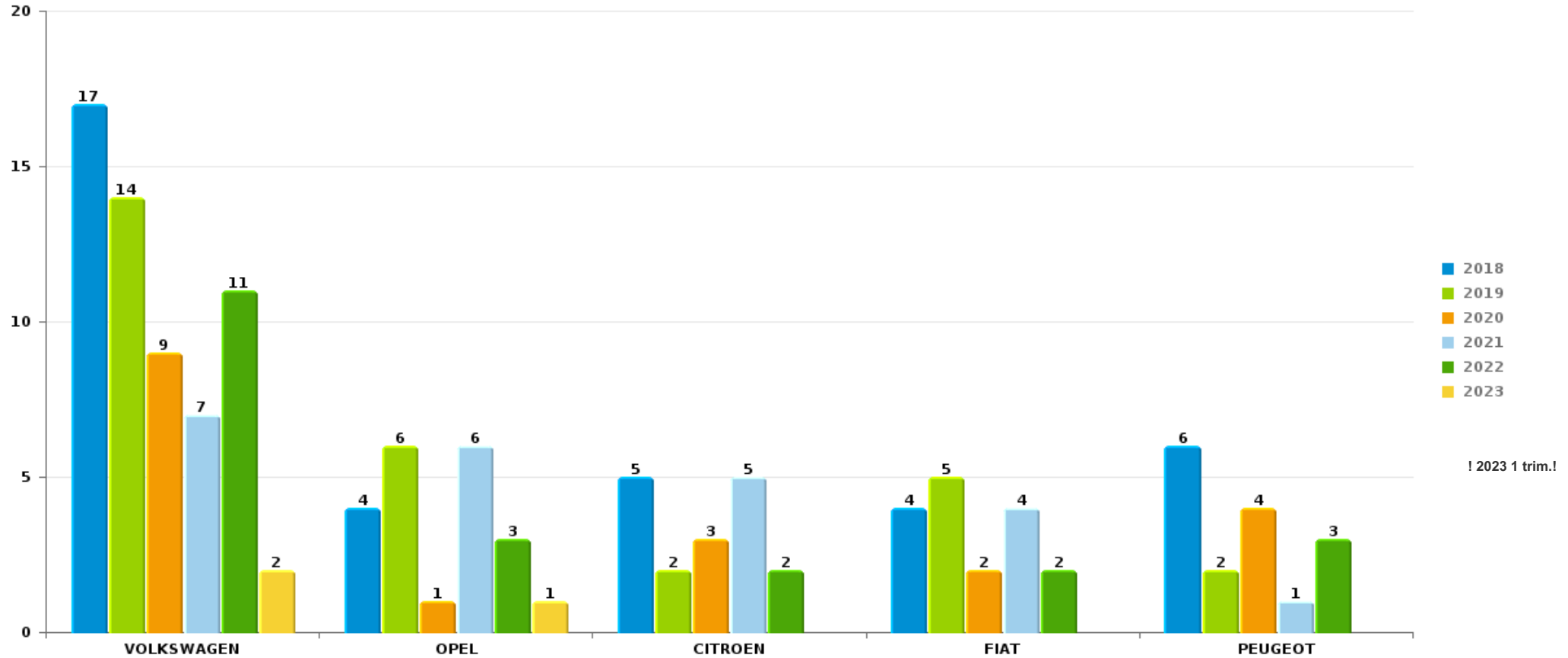
Remarque: en ce qui concerne les objets, aucun total n'est reproduit étant donné que plusieurs objets peuvent avoir été volés lors d'un même fait.



ZP AISEAU-PRESLES/CHATELET/FARCIENNES

Vol de voiture

Nombre de voitures volées par marque (Top 5)



STATISTIQUES POLICIERES DE CRIMINALITE

LIEU DE PERPETRATION: ZONE DE POLICE

ZP AISEAU-PRESLES/CHATELET/FARCIENNES

PARTIE VII : SUSPECTS



Partie 1: Niveau FAITS (comptage du nombre de faits pour lesquels un certain type de suspect est impliqué)

1.1. Nombre d'infractions selon le sexe des suspects identifiés (par catégorie principale)

Étant donné que, tant un suspect identifié masculin qu'un suspect identifié féminin peuvent être impliqués lors d'un même fait, il est possible que la somme des colonnes «Hommes» et «Femmes» soit supérieure à la valeur de la colonne «Total...» (voir également la note méthodologique)

ZP AISEAU-PRESLES/CHATELET/FARCIENNES

2023

| Catégorie principale / Sexe | Nombre total de faits avec au moins 1 suspect | Hommes | % | Femmes | % |
|---------------------------------------------------|-----------------------------------------------|--------|-------|--------|-------|
| Drogues | 107 | 102 | 95,3% | 6 | 5,6% |
| Infr. contre l'intégrité physique | 59 | 48 | 81,4% | 23 | 39,0% |
| Registre de population | 44 | 32 | 72,7% | 12 | 27,3% |
| Armes et explosifs | 33 | 32 | 97,0% | 1 | 3,0% |
| Vol et extorsion | 28 | 24 | 85,7% | 4 | 14,3% |
| Infr. contre autres valeurs morales et sentiments | 24 | 14 | 58,3% | 12 | 50,0% |
| Dégradation de la propriété | 19 | 17 | 89,5% | 2 | 10,5% |
| Infr. contre la sécurité publique | 17 | 14 | 82,4% | 3 | 17,6% |
| Législation sur les étrangers | 16 | 12 | 75,0% | 3 | 18,8% |
| Fraude | 13 | 12 | 92,3% | 2 | 15,4% |
| Infr. contre l'autorité publique | 9 | 8 | 88,9% | 1 | 11,1% |
| Environnement | 6 | 5 | 83,3% | 2 | 33,3% |
| Criminalité informatique | 4 | 3 | 75,0% | 1 | 25,0% |
| Infr. contre la foi publique | 4 | 3 | 75,0% | 1 | 25,0% |
| Infr. relative au statut juridique de l'enfant | 3 | 1 | 33,3% | 2 | 66,7% |
| Protection de la jeunesse | 3 | 1 | 33,3% | 2 | 66,7% |

CRIMINALITE ENREGISTREE: SUSPECTS



| Catégorie principale / Sexe | Nombre total de faits avec au moins 1 suspect | Hommes | % | Femmes | % |
|--------------------------------------|-----------------------------------------------|------------|---------------|-----------|---------------|
| Infr. contre la liberté individuelle | 2 | 2 | 100,0% | | |
| Autres lois spéciales | 1 | 1 | 100,0% | | |
| Code pénal social | 1 | 1 | 100,0% | | |
| Infr. contre la famille | 1 | 1 | 100,0% | | |
| Infr. contre les mœurs | 2 | 1 | 50,0% | | |
| Ivresse et alcool | 1 | | | 1 | 100,0% |
| Pratiques commerciales | 1 | 1 | 100,0% | | |
| Protection de la personne | 1 | 1 | 100,0% | | |
| Total | 399 | 336 | 84,2 % | 78 | 19,5 % |



1.2. Nombre d'infractions selon le sexe des suspects identifiés (par figure criminelle)

Étant donné que, tant un suspect identifié masculin qu'un suspect identifié féminin peuvent être impliqués lors d'un même fait, il est possible que la somme des colonnes «Hommes» et «Femmes» soit supérieure à la valeur de la colonne «Total...» (voir également la note méthodologique)

ZP AISEAU-PRESLES/CHATELET/FARCIENNES

2023

FC Cambriolage

| Figure criminelle / Sexe | Nombre total de faits avec au moins 1 suspect identifié | Hommes | % |
|----------------------------------------------------|---------------------------------------------------------|--------|--------|
| Cambriolage dans habitation | 1 | 1 | 100,0% |
| Cambriolage ds entreprise ou commerce | 3 | 3 | 100,0% |
| Cambriolage ds service public ou bâtiment administ | 1 | 1 | 100,0% |
| Cambriolage dans bâtiment (total) | 5 | 5 | 100,0% |
| Total | PA | PA | PA |

FC Vol autre

| Figure criminelle / Sexe | Nombre total de faits avec au moins 1 suspect identifié | Hommes | % | Femmes | % |
|-----------------------------|---------------------------------------------------------|--------|--------|--------|-------|
| Vol avec violence sans arme | 5 | 5 | 100,0% | | |
| Vol dans ou sur un véhicule | 6 | 6 | 100,0% | | |
| Vol à l'arraché | 1 | 1 | 100,0% | | |
| Vol à l'étalage | 12 | 8 | 66,7% | 4 | 33,3% |
| Total | PA | PA | PA | PA | PA |

CRIMINALITE ENREGISTREE: SUSPECTS



Criminalité ICT

| Figure criminelle / Sexe | Nombre total de faits avec au moins 1 suspect identifié | Hommes | % | Femmes | % |
|-------------------------------|---------------------------------------------------------|--------|-------|--------|-------|
| Fraude de cartes de paiements | 4 | 3 | 75,0% | 1 | 25,0% |
| Total | PA | PA | PA | PA | PA |

FC Autre

| Figure criminelle / Sexe | Nombre total de faits avec au moins 1 suspect identifié | Hommes | % | Femmes | % |
|-----------------------------------------------|---------------------------------------------------------|--------|--------|--------|--------|
| Violence contre les métiers d'intérêt général | 2 | 2 | 100,0% | | |
| Dégradation de voiture | 6 | 4 | 66,7% | 2 | 33,3% |
| Rixe au couteau | 2 | | | 2 | 100,0% |
| Total | PA | PA | PA | PA | PA |

PH Violence intrafamiliale (VIF)

| Figure criminelle / Sexe | Nombre total de faits avec au moins 1 suspect identifié | Hommes | % | Femmes | % |
|------------------------------------------|---------------------------------------------------------|--------|--------|--------|-------|
| VIF: physique, dans le couple | 25 | 21 | 84,0% | 17 | 68,0% |
| VIF: physique, envers des descendants | 4 | 3 | 75,0% | 2 | 50,0% |
| VIF: physique, envers d'autres membres | 6 | 3 | 50,0% | 2 | 33,3% |
| VIF: psychique, dans le couple | 10 | 5 | 50,0% | 5 | 50,0% |
| VIF: psychique, envers des descendants | 1 | 1 | 100,0% | | |
| VIF: psychique, envers d'autres membres | 4 | 1 | 25,0% | 3 | 75,0% |
| VIF: économique, dans le couple | 8 | 7 | 87,5% | 1 | 12,5% |
| VIF: économique, envers des descendants | 2 | 2 | 100,0% | | |
| VIF: économique, envers d'autres membres | 4 | 4 | 100,0% | | |
| Total | PA | PA | PA | PA | PA |

CRIMINALITE ENREGISTREE: SUSPECTS



PH Drogues

| Figure criminelle / Sexe | Nombre total de faits avec au moins 1 suspect identifié | Hommes | % | Femmes | % |
|--------------------------------------|---------------------------------------------------------|-----------|-----------|-----------|-----------|
| Vente de cocaïne | 2 | 2 | 100,0% | | |
| Vente de cannabis en grande quantité | 1 | 1 | 100,0% | 1 | 100,0% |
| Total | PA | PA | PA | PA | PA |

PH Violence dans l'espace public

| Figure criminelle / Sexe | Nombre total de faits avec au moins 1 suspect identifié | Hommes | % | Femmes | % |
|----------------------------------------------------|---------------------------------------------------------|-----------|-----------|-----------|-----------|
| Violence physique (voie publique) | 17 | 15 | 88,2% | 5 | 29,4% |
| Violence physique (autre endroit public) | 1 | 1 | 100,0% | | |
| Violence physique (endroit accessible au public) | 3 | 3 | 100,0% | | |
| Violence psychique (voie publique) | 8 | 8 | 100,0% | | |
| Violence psychique (autre endroit public) | 2 | 1 | 50,0% | 1 | 50,0% |
| Violence psychique (endroit accessible au public) | 1 | 1 | 100,0% | | |
| Vol avec violence sans arme (voie publique) | 1 | 1 | 100,0% | | |
| Vol avec violence sans arme (autre endroit public) | 1 | 1 | 100,0% | | |
| Vol avec violence sans arme (endr. acces. au pub.) | 2 | 2 | 100,0% | | |
| Total | PA | PA | PA | PA | PA |

PH Autre

| Figure criminelle / Sexe | Nombre total de faits avec au moins 1 suspect identifié | Hommes | % |
|--------------------------|---------------------------------------------------------|-----------|-----------|
| Cyberharcèlement | 3 | 3 | 100,0% |
| Fraude à l'identité | 1 | 1 | 100,0% |
| Total | PA | PA | PA |



1.3. Nombre d'infractions selon l'âge des suspects identifiés (par catégorie principale)

Étant donné que, tant un suspect identifié mineur qu'un suspect identifié majeur peuvent être impliqués lors d'un même fait, il est possible que la somme des colonnes «Mineur» et «Majeur» soit supérieure à la valeur de la colonne «Total...» (voir également la note méthodologique)

ZP AISEAU-PRESLES/CHATELET/FARCIENNES

2023

| Catégorie principale / Âge | Nombre total de faits avec au moins 1 suspect identifié | Mineur | % | Majeur | % |
|---------------------------------------------------|---------------------------------------------------------|-----------|-------------|------------|--------------|
| Drogues | 107 | 9 | 8,4% | 98 | 91,6% |
| Infr. contre l'intégrité physique | 59 | 4 | 6,8% | 56 | 94,9% |
| Registre de population | 44 | | | 44 | 100,0% |
| Armes et explosifs | 33 | 6 | 18,2% | 27 | 81,8% |
| Vol et extorsion | 28 | 5 | 17,9% | 24 | 85,7% |
| Infr. contre autres valeurs morales et sentiments | 24 | | | 24 | 100,0% |
| Dégradation de la propriété | 19 | | | 19 | 100,0% |
| Infr. contre la sécurité publique | 17 | | | 17 | 100,0% |
| Législation sur les étrangers | 16 | | | 16 | 100,0% |
| Fraude | 13 | | | 13 | 100,0% |
| Infr. contre l'autorité publique | 9 | 3 | 33,3% | 6 | 66,7% |
| Environnement | 6 | | | 6 | 100,0% |
| Criminalité informatique | 4 | | | 4 | 100,0% |
| Infr. contre la foi publique | 4 | 1 | 25,0% | 3 | 75,0% |
| Infr. relative au statut juridique de l'enfant | 3 | | | 3 | 100,0% |
| Protection de la jeunesse | 3 | 3 | 100,0% | | |
| Infr. contre la liberté individuelle | 2 | | | 2 | 100,0% |
| Infr. contre les mœurs | 2 | 1 | 50,0% | 1 | 50,0% |
| Autres lois spéciales | 1 | | | 1 | 100,0% |
| Code pénal social | 1 | | | 1 | 100,0% |
| Infr. contre la famille | 1 | | | 1 | 100,0% |
| Ivresse et alcool | 1 | | | 1 | 100,0% |
| Pratiques commerciales | 1 | | | 1 | 100,0% |
| Protection de la personne | 1 | | | 1 | 100,0% |
| Total | 399 | 32 | 8,0% | 369 | 92,5% |



1.4. Nombre d'infractions selon l'âge des suspects identifiés (par figure criminelle)

Étant donné que, tant un suspect identifié mineur qu'un suspect identifié majeur peuvent être impliqués lors d'un même fait, il est possible que la somme des colonnes «Mineur» et «Majeur» soit supérieure à la valeur de la colonne «Total...» (voir également la note méthodologique)

ZP AISEAU-PRESLES/CHATELET/FARCIENNES

2023

FC Cambrilage

| Figure criminelle / Âge | Nombre total de faits avec au moins 1 suspect identifié | Mineur | % | Majeur | % |
|---------------------------------------------------|---------------------------------------------------------|-----------|-----------|-----------|-----------|
| Cambrilage dans habitation | 1 | | | 1 | 100,0% |
| Cambrilage ds entreprise ou commerce | 3 | | | 3 | 100,0% |
| Cambrilage ds service public ou bâtiment administ | 1 | 1 | 100,0% | | |
| Cambrilage dans bâtiment (total) | 5 | 1 | 20,0% | 4 | 80,0% |
| Total | PA | PA | PA | PA | PA |

FC Vol autre

| Figure criminelle / Âge | Nombre total de faits avec au moins 1 suspect identifié | Mineur | % | Majeur | % |
|-----------------------------|---------------------------------------------------------|-----------|-----------|-----------|-----------|
| Vol avec violence sans arme | 5 | 2 | 40,0% | 4 | 80,0% |
| Vol dans ou sur un véhicule | 6 | | | 6 | 100,0% |
| Vol à l'arraché | 1 | 1 | 100,0% | 1 | 100,0% |
| Vol à l'étalage | 12 | 2 | 16,7% | 10 | 83,3% |
| Total | PA | PA | PA | PA | PA |

Criminalité ICT

| Figure criminelle / Âge | Nombre total de faits avec au moins 1 suspect identifié | Majeur | % |
|-------------------------------|---------------------------------------------------------|-----------|-----------|
| Fraude de cartes de paiements | 4 | 4 | 100,0% |
| Total | PA | PA | PA |



FC Autre

| Figure criminelle / Âge | Nombre total de faits avec au moins 1 suspect identifié | Mineur | % | Majeur | % |
|-----------------------------------------------|---------------------------------------------------------|-----------|-----------|-----------|-----------|
| Violence contre les métiers d'intérêt général | 2 | 1 | 50,0% | 1 | 50,0% |
| Dégradation de voiture | 6 | | | 6 | 100,0% |
| Rixe au couteau | 2 | | | 2 | 100,0% |
| Total | PA | PA | PA | PA | PA |

PH Violence intrafamiliale (VIF)

| Figure criminelle / Âge | Nombre total de faits avec au moins 1 suspect identifié | Mineur | % | Majeur | % |
|------------------------------------------|---------------------------------------------------------|-----------|-----------|-----------|-----------|
| VIF: physique, dans le couple | 25 | | | 25 | 100,0% |
| VIF: physique, envers des descendants | 4 | | | 4 | 100,0% |
| VIF: physique, envers d'autres membres | 6 | | | 6 | 100,0% |
| VIF: psychique, dans le couple | 10 | | | 10 | 100,0% |
| VIF: psychique, envers des descendants | 1 | | | 1 | 100,0% |
| VIF: psychique, envers d'autres membres | 4 | | | 4 | 100,0% |
| VIF: économique, dans le couple | 8 | 1 | 12,5% | 7 | 87,5% |
| VIF: économique, envers des descendants | 2 | | | 2 | 100,0% |
| VIF: économique, envers d'autres membres | 4 | | | 4 | 100,0% |
| Total | PA | PA | PA | PA | PA |

PH Drogues

| Figure criminelle / Âge | Nombre total de faits avec au moins 1 suspect identifié | Majeur | % |
|--------------------------------------|---------------------------------------------------------|-----------|-----------|
| Vente de cocaïne | 2 | 2 | 100,0% |
| Vente de cannabis en grande quantité | 1 | 1 | 100,0% |
| Total | PA | PA | PA |



PH Violence dans l'espace public

| Figure criminelle / Âge | Nombre total de faits avec au moins 1 suspect identifié | Mineur | % | Majeur | % |
|----------------------------------------------------|---------------------------------------------------------|-----------|-----------|-----------|-----------|
| Violence physique (voie publique) | 17 | 3 | 17,6% | 15 | 88,2% |
| Violence physique (autre endroit public) | 1 | | | 1 | 100,0% |
| Violence physique (endroit accessible au public) | 3 | | | 3 | 100,0% |
| Violence psychique (voie publique) | 8 | 1 | 12,5% | 7 | 87,5% |
| Violence psychique (autre endroit public) | 2 | | | 2 | 100,0% |
| Violence psychique (endroit accessible au public) | 1 | | | 1 | 100,0% |
| Vol avec violence sans arme (voie publique) | 1 | 1 | 100,0% | 1 | 100,0% |
| Vol avec violence sans arme (autre endroit public) | 1 | | | 1 | 100,0% |
| Vol avec violence sans arme (endr. acces. au pub.) | 2 | | | 2 | 100,0% |
| Total | PA | PA | PA | PA | PA |

PH Autre

| Figure criminelle / Âge | Nombre total de faits avec au moins 1 suspect identifié | Majeur | % |
|-------------------------|---------------------------------------------------------|-----------|-----------|
| Cyberharcèlement | 3 | 3 | 100,0% |
| Fraude à l'identité | 1 | 1 | 100,0% |
| Total | PA | PA | PA |



Partie 2: Niveau SUSPECTS-FAIT (comptage du nombre de combinaisons suspect-fait)

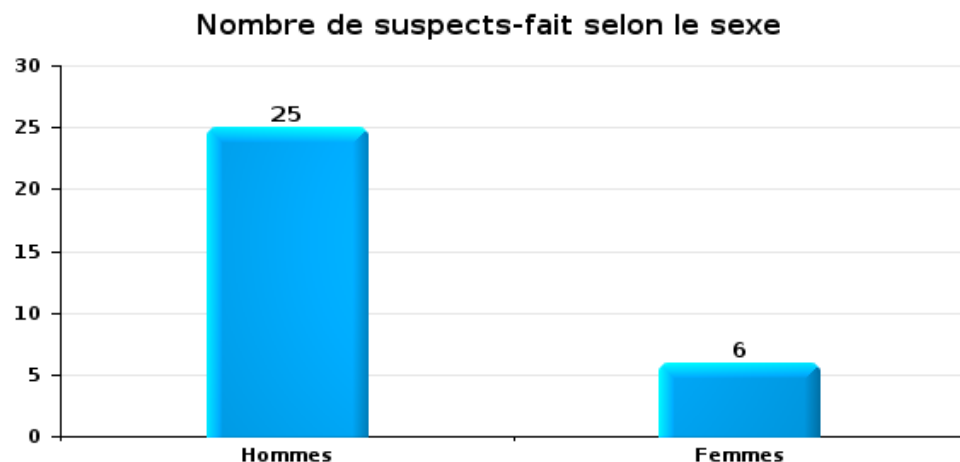
2.1. Nombre de suspects-fait selon le sexe des suspects identifiés (TOP 5 des catégories principales)

Lorsqu'un même suspect a commis plusieurs faits durant la période considérée, il est aussi comptabilisé plusieurs fois (voir également la note méthodologique)

ZP AISEAU-PRESLES/CHATELET/FARCIENNES

2023

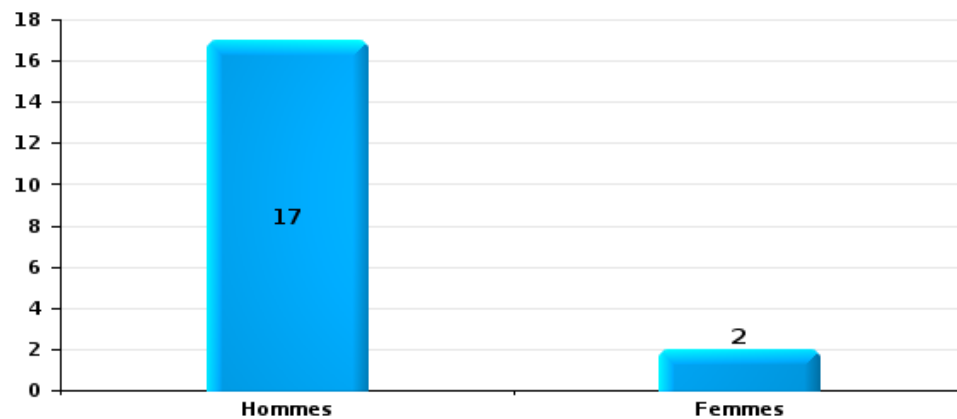
Vol et extorsion





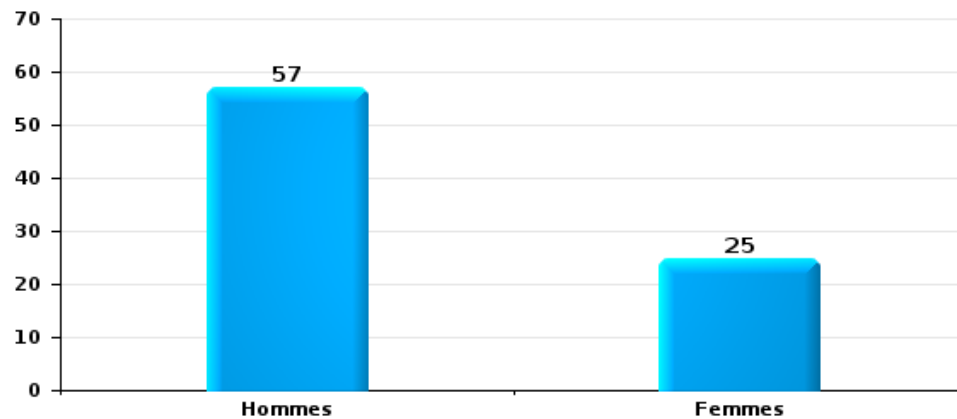
Dégradation de la propriété

Nombre de suspects-fait selon le sexe



Infr. contre l'intégrité physique

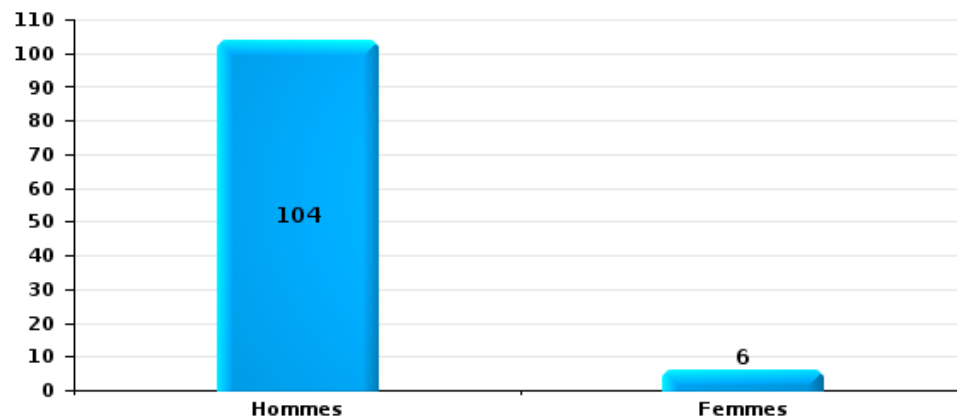
Nombre de suspects-fait selon le sexe





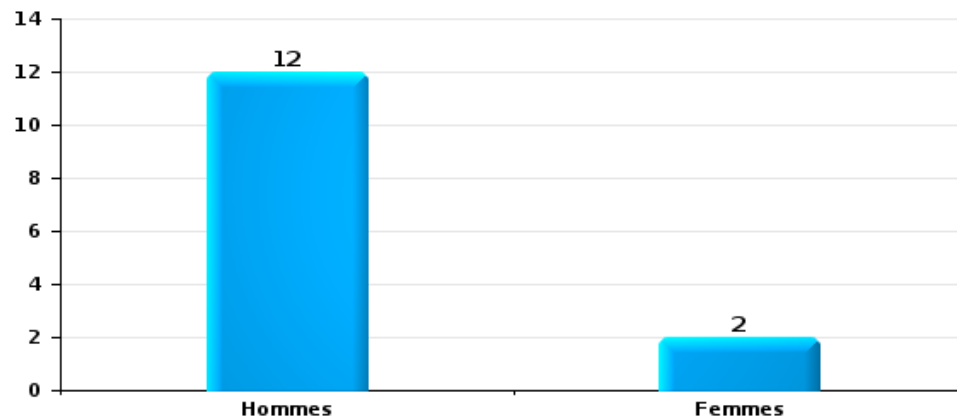
Drogues

Nombre de suspects-fait selon le sexe



Fraude

Nombre de suspects-fait selon le sexe





2.2. Nombre de suspects-fait selon le sexe des suspects identifiés (TOP 5 des figures criminelles)

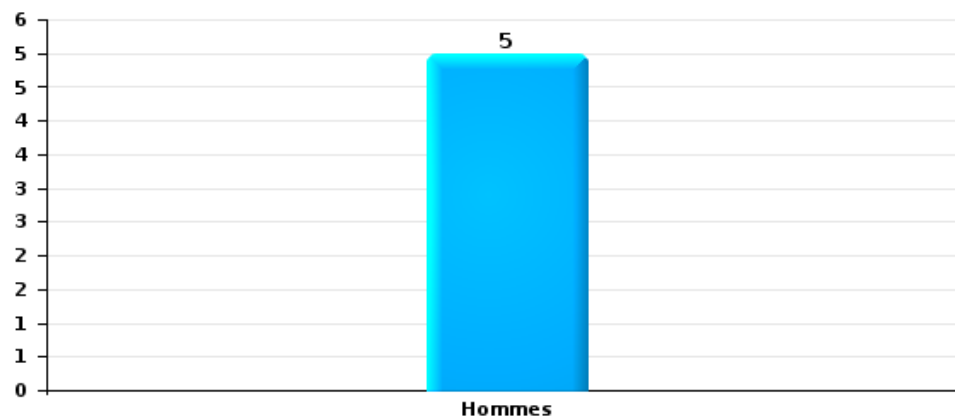
Lorsqu'un même suspect a commis plusieurs faits durant la période considérée, il est aussi comptabilisé plusieurs fois (voir également la note méthodologique)

ZP AISEAU-PRESLES/CHATELET/FARCIENNES

2023

Cambrilage dans bâtiment (total)

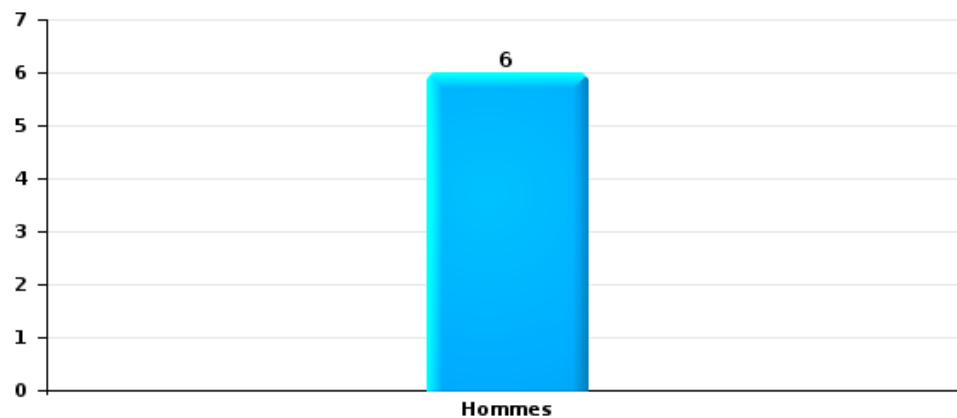
Nombre de suspects-fait selon le sexe





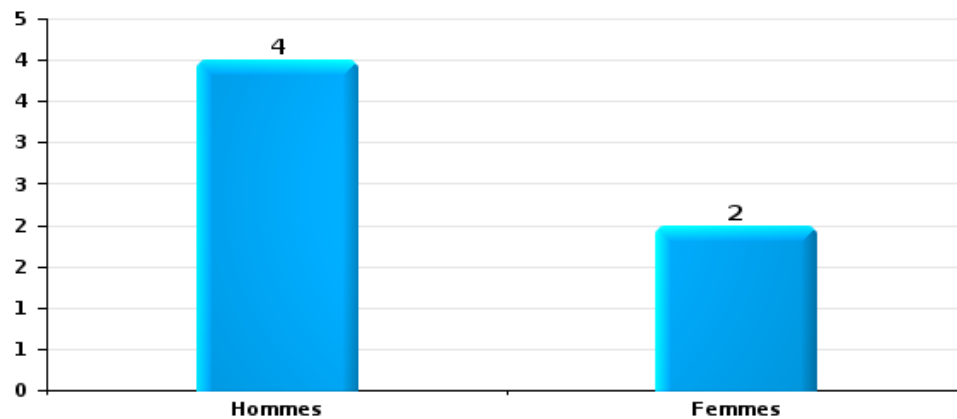
Vol dans ou sur un véhicule

Nombre de suspects-fait selon le sexe



Dégradation de voiture

Nombre de suspects-fait selon le sexe





2.3. Nombre de suspects-fait selon l'âge des suspects identifiés (TOP 5 des catégories principales)

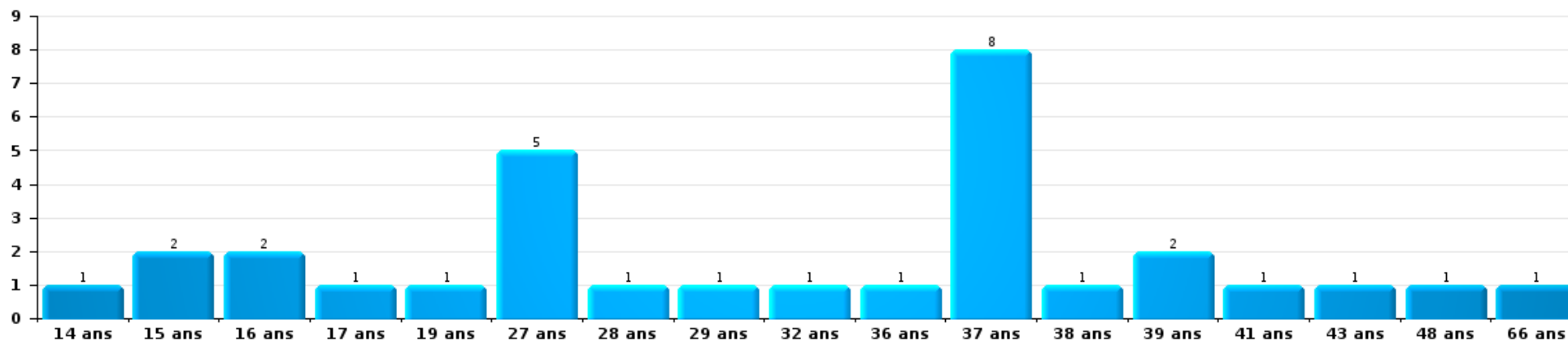
1) Lorsqu'un même suspect a commis plusieurs faits durant la période considérée, il est aussi comptabilisé plusieurs fois, qu'il ait le même âge ou non – 2) Les suspects au-dessous de 14 ans et à partir de 90 ans ne sont pas repris dans le tableau (voir également la note méthodologique)

ZP AISEAU-PRESLES/CHATELET/FARCIENNES

2023

Vol et extorsion

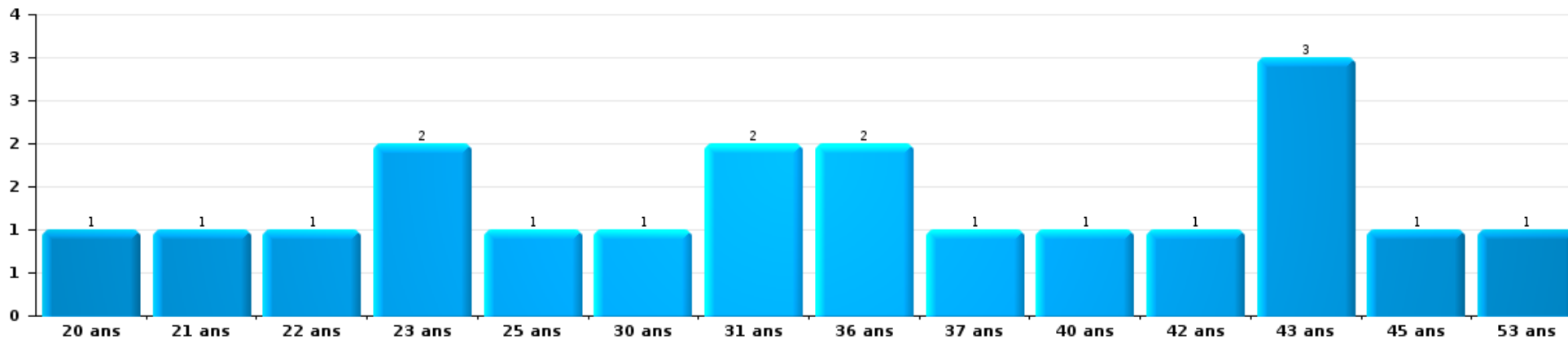
Nombre de suspects-fait par âge (chronologique)





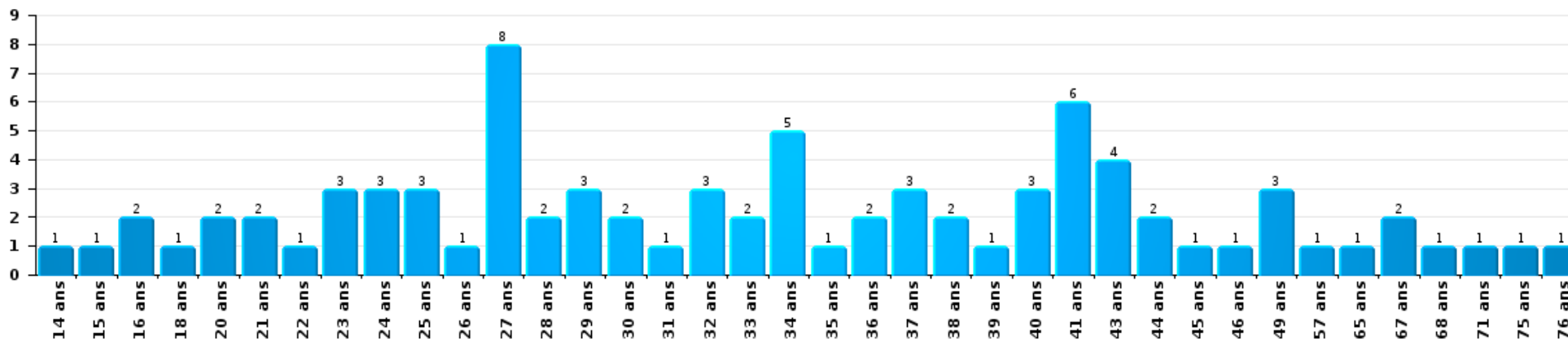
Dégradation de la propriété

Nombre de suspects-fait par âge (chronologique)



Infr. contre l'intégrité physique

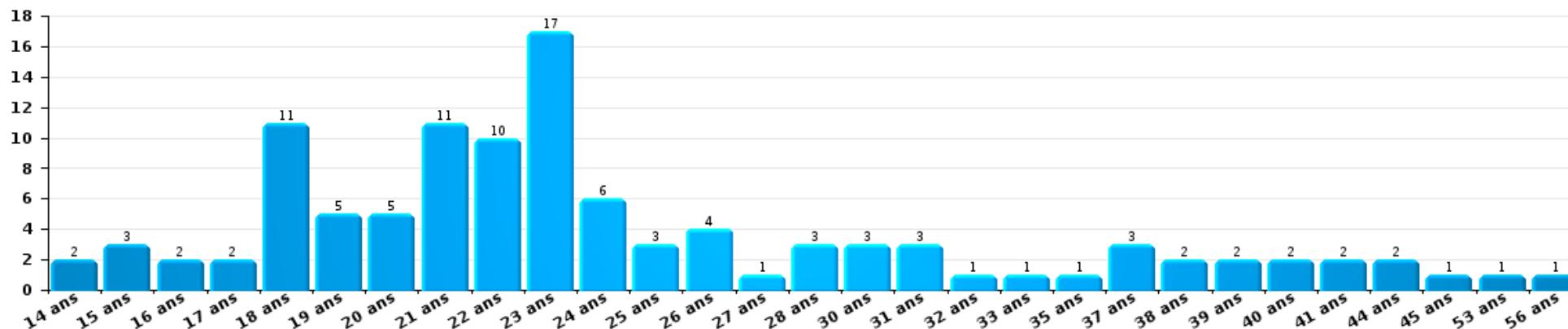
Nombre de suspects-fait par âge (chronologique)





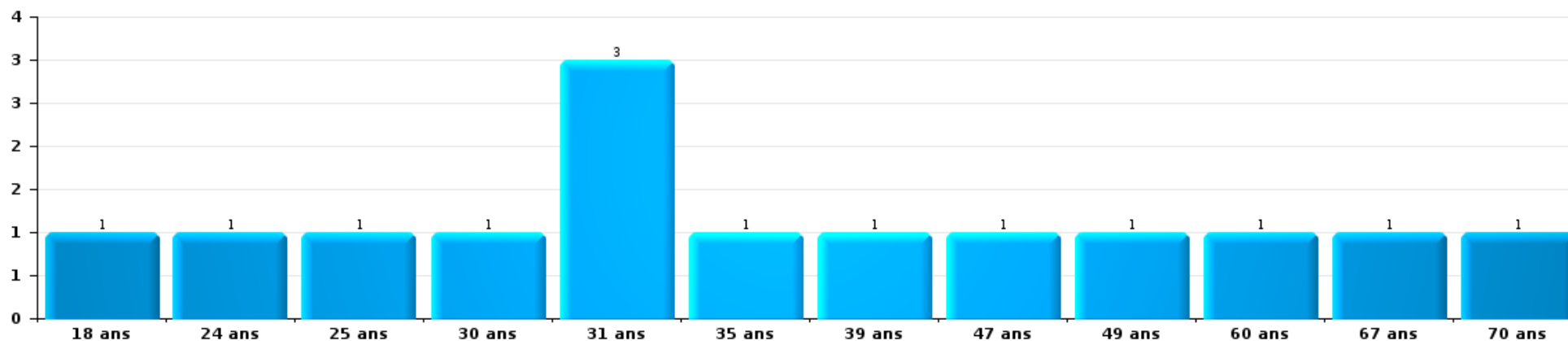
Drogues

Nombre de suspects-fait par âge (chronologique)



Fraude

Nombre de suspects-fait par âge (chronologique)





2.4. Nombre de suspects-fait selon l'âge des suspects identifiés (TOP 5 des figures criminelles)

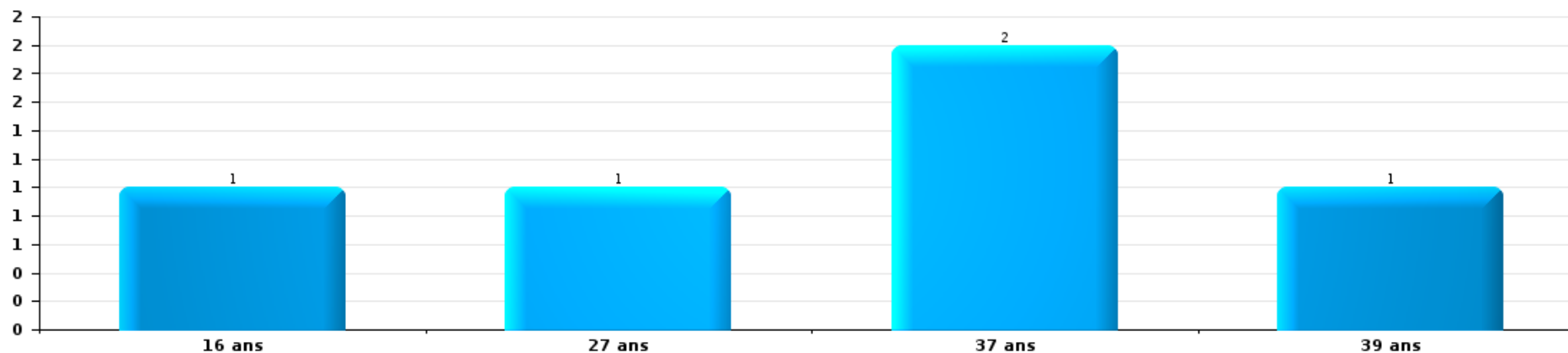
1) Lorsqu'un même suspect a commis plusieurs faits durant la période considérée, il est aussi comptabilisé plusieurs fois, qu'il ait le même âge ou non - 2) Les suspects au-dessous de 14 ans et à partir de 90 ans ne sont pas repris dans le tableau (voir également la note méthodologique)

ZP AISEAU-PRESLES/CHATELET/FARCIENNES

2023

Cambriolage dans bâtiment (total)

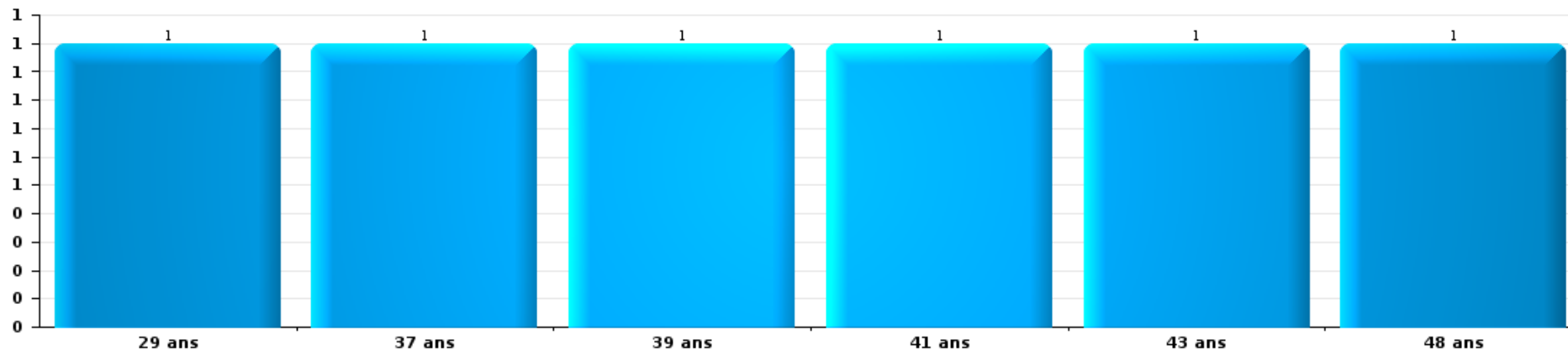
Nombre de suspects-fait par âge (chronologique)





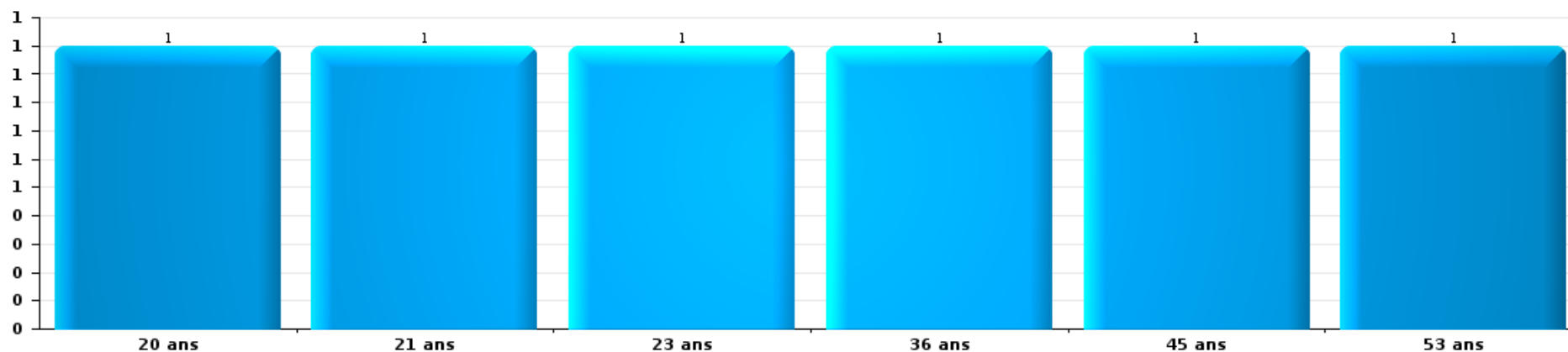
Vol dans ou sur un véhicule

Nombre de suspects-fait par âge (chronologique)



Dégradation de voiture

Nombre de suspects-fait par âge (chronologique)



STATISTIQUES POLICIERES DE CRIMINALITE

LIEU DE PERPETRATION: ZONE DE POLICE

ZP AISEAU-PRESLES/CHATELET/FARCIENNES

***ANNEXE I: DETAIL PAR CATEGORIE DE DELIT
CODE PENAL***



ZP AISEAU-PRESLES/CHATELET/FARCIENNES

Infraction Code pénal

Infr. contre l'intégrité physique

| | | | 2000 | 2013 | 2014 | 2015 | 2016 | 2017 | 2018 | 2019 | 2020 | 2021 | 2022 | 2023 |
|------------------------------------------------|---------------------------------------------------|-------|------------|------------|------------|------------|------------|------------|------------|------------|------------|------------|------------|-----------|
| Assassinat | Empoisonnement (assassinat) | Tent. | | | | | | | 1 | 1 | | | | |
| | Autres | Acc. | 1 | | | | 1 | | | | | | | |
| | | Tent. | 3 | | | | 2 | 4 | | | 1 | | | |
| | Sous-total | | | 4 | | | 3 | 4 | 1 | 2 | | | | |
| Meurtre | Parricide (meurtre) | Acc. | | | | | | | | | | 1 | | |
| | Empoisonnement (meurtre) | Tent. | | 1 | | | | | | | 2 | | | |
| | | Acc. | | | | | | | | 1 | | | | |
| | Meurtre pour faciliter le vol | Acc. | | | 1 | | | | | | | | | |
| | | Tent. | 2 | | | | | | | 1 | | | | |
| | Autres | Acc. | | 2 | 1 | | 1 | | | | 3 | | 1 | |
| Tent. | | 2 | 1 | 9 | 2 | 5 | 7 | 7 | 7 | 6 | 3 | 9 | 8 | 2 |
| Sous-total | | | 4 | 4 | 11 | 2 | 6 | 7 | 9 | 11 | 3 | 11 | 8 | 3 |
| Torture et maltraitance | Torture | Acc. | | 2 | | 1 | | | | | | | | |
| | Traitement inhumain | Acc. | | | | 3 | 3 | 3 | | 1 | | | | 1 |
| | Traitement dégradant | Acc. | | 2 | 1 | 2 | 5 | 1 | 2 | 5 | 3 | | 4 | 3 |
| | Non spécifié | Acc. | | | 1 | | 2 | | | | | | | |
| Sous-total | | | | 4 | 2 | 6 | 10 | 4 | 2 | 6 | 3 | | 4 | 4 |
| Coups et/ou blessures vol. en sphère familiale | Entre partenaires ou ex-partenaires | Acc. | 12 | 190 | 191 | 183 | 181 | 192 | 173 | 146 | 172 | 178 | 190 | 39 |
| | Lors d'un différend familial en général | Acc. | 101 | | | | | | | | | | | |
| | Par les parents envers un mineur | Acc. | 2 | 27 | 29 | 23 | 28 | 11 | 21 | 19 | 18 | 28 | 28 | 3 |
| | Par les parents envers personne vulnérable | Acc. | | | | 1 | | 1 | 2 | 2 | 1 | | | |
| | Envers les parents | Acc. | 3 | 20 | 18 | 16 | 27 | 18 | 21 | 22 | 17 | 20 | 8 | 2 |
| | Envers d'autres ascendants directs ou collatéraux | Acc. | 1 | 5 | 6 | 5 | 9 | 9 | 2 | 2 | 4 | 8 | 4 | |
| Sous-total | | | 119 | 242 | 244 | 228 | 245 | 231 | 219 | 191 | 212 | 234 | 230 | 44 |



Infr. contre l'intégrité physique

| | | | 2000 | 2013 | 2014 | 2015 | 2016 | 2017 | 2018 | 2019 | 2020 | 2021 | 2022 | 2023 |
|--------------------------------------------------|----------------------------------------------------|------|------|------|------|------|------|------|------|------|------|------|------|------|
| Coups et/ou blessures vol. hors sphère familiale | Bagarres (=coups réciproques) | Acc. | 49 | 91 | 88 | 91 | 100 | 118 | 140 | 120 | 131 | 103 | 146 | 32 |
| | Coups envers fonctionnaire de police | Acc. | 6 | 4 | 5 | 3 | 1 | 2 | 2 | 3 | 3 | 4 | 2 | 1 |
| | Envers un mineur par une pers. ayant autorité | Acc. | 6 | 18 | 15 | 12 | 12 | 10 | 9 | 9 | 11 | 11 | 9 | 3 |
| | Envers un mineur qualité de l'auteur inconnue | Acc. | 3 | 11 | 18 | 13 | 14 | 12 | 18 | 15 | 7 | 9 | 9 | 2 |
| | Envers pers. vulnérable par pers. ayant autorité | Acc. | | | | 2 | | | 2 | 1 | 1 | 1 | 2 | |
| | Envers pers. vulnérable (qualité auteur inconnue) | Acc. | | | | 1 | 1 | 5 | 2 | 2 | | 3 | 4 | |
| | Envers un mineur par cohabitant sans rel. Autorité | Acc. | | | | | | | | | | 4 | 4 | |
| | Envers un arbitre de manifestation sportive | Acc. | | | | | | | | 1 | | | | |
| | Coups envers personnel transport public | Acc. | | 2 | 4 | | 2 | 1 | 2 | | 1 | 1 | | |
| | Coups envers personnel autre service public | Acc. | | | 1 | | | 1 | | | 2 | 1 | 1 | |
| | Coups envers profession médicale | Acc. | | | 1 | | | 2 | | | | | | 1 |
| | Coups envers personnel institut d'enseignement | Acc. | | 1 | 3 | | | 1 | 3 | 1 | | 1 | | |
| | Non spécifié | Acc. | 248 | 263 | 251 | 233 | 197 | 186 | 239 | 175 | 143 | 192 | 177 | 42 |
| | Tent. | | | | | | | | | | | | 1 | |
| | Sous-total | | 312 | 390 | 386 | 355 | 327 | 338 | 417 | 329 | 298 | 330 | 354 | 81 |
| Abstention coupable | Acc. | 1 | 2 | 1 | 2 | 1 | | | 2 | 1 | 1 | 1 | | |
| | Sous-total | 1 | 2 | 1 | 2 | 1 | | | 2 | 1 | 1 | 1 | | |
| Autres infr. volontaires. c/ l'intégrité phys. | Privation de soins à enfant ou personne vulnérable | Acc. | | | 2 | 3 | 1 | 1 | | 2 | | | | |
| | Délaissement d'enfant ou personne vulnérable | Acc. | | 5 | 1 | 6 | 3 | 6 | 3 | 3 | 2 | 1 | | |
| | Abandon d'enfant dans le besoin | Acc. | | 1 | 2 | 1 | | 2 | 1 | | | | | |
| | Administration substances nuisibles | Acc. | | | | | 1 | | | 1 | | | 1 | |
| | Entrave méchante à la circulation | Acc. | | 20 | 24 | 11 | 18 | 23 | 16 | 15 | 25 | 15 | 15 | 5 |
| | Voies de faits et violences légères | Acc. | 12 | 55 | 61 | 59 | 52 | 38 | 33 | 27 | 34 | 24 | 24 | 5 |
| | Sous-total | 12 | 81 | 90 | 80 | 75 | 70 | 53 | 48 | 61 | 40 | 40 | 10 | |
| Infr. involontaires contre l'intégrité physique | Homicides involontaires | Acc. | | | | 1 | | | | | | | | |
| | Coups et/ou blessures involontaires | Acc. | 13 | 7 | 8 | 5 | 7 | 2 | 1 | 5 | 5 | 3 | 7 | |
| | Abstention d'entretien enfant/personne vulnérable | Acc. | | | | | | | | | 1 | | | |
| | Morsure de chien | Acc. | 2 | 7 | 6 | 6 | 5 | 10 | 7 | 9 | 7 | 8 | 6 | 4 |
| | Non spécifié | Acc. | 1 | | | | 1 | | | | | | | |
| | Sous-total | 16 | 14 | 14 | 12 | 13 | 12 | 8 | 14 | 13 | 11 | 13 | 4 | |
| | Total | 468 | 737 | 748 | 685 | 680 | 666 | 711 | 602 | 591 | 627 | 649 | 146 | |

FPF/DGR/DR/BIPOL - Statistiques policières de criminalité (date de clôture: 22/09/2023)
 Les données pour les années 2001 jusqu'à 2012 ne sont plus publiées mais restent disponibles sur demande auprès du service BIPOL.
 Les données pour 2023 ne concernent que le 1er trimestre.



Infr. contre la liberté individuelle

| | | | 2000 | 2013 | 2014 | 2015 | 2016 | 2017 | 2018 | 2019 | 2020 | 2021 | 2022 | 2023 |
|---------------------------------------------|---------------------|-------|------|------|------|------|------|------|------|------|------|------|------|------|
| Prise d'otages | Acc. | | | | | | | | | | | | | 1 |
| | Sous-total | | | | | | | | | | | | | 1 |
| Enlèvement de mineur ou personne vulnérable | Enlèvement parental | Acc. | 1 | | 2 | | 1 | 1 | 2 | 1 | 1 | 1 | | |
| | | Tent. | | | | 1 | | | | | | | | |
| | Autre enlèvement | Acc. | | | 2 | | 1 | 2 | | 1 | | | | 2 |
| | | Tent. | 1 | | 1 | 2 | | 1 | | 2 | 1 | | | |
| | Sous-total | | 2 | 1 | 5 | 2 | 3 | 4 | 2 | 4 | 2 | 1 | 2 | |
| Détenition par un particulier | Acc. | | 1 | 5 | 9 | 4 | 15 | 10 | 4 | 4 | 1 | 4 | 5 | 2 |
| | Tent. | | | | | | | | | | | | 1 | |
| | Sous-total | | 1 | 5 | 9 | 4 | 15 | 10 | 4 | 4 | 1 | 4 | 6 | 2 |
| | Total | | 3 | 6 | 14 | 6 | 18 | 14 | 6 | 8 | 3 | 5 | 8 | 3 |



Infr. contre les mœurs

| | | | 2000 | 2013 | 2014 | 2015 | 2016 | 2017 | 2018 | 2019 | 2020 | 2021 | 2022 | 2023 |
|-----------------------------------------------|---------------------|-------------------|-----------|-----------|-----------|-----------|-----------|-----------|-----------|-----------|-----------|-----------|-----------|-----------|
| Viol n'ayant pas causé la mort | Victime < 10a | Acc. | 8 | 6 | 4 | 10 | 4 | 5 | 9 | 7 | 9 | 7 | 6 | |
| | Victime 10a - 14a | Acc. | 2 | 5 | 4 | 2 | 6 | 10 | 2 | 2 | 5 | 4 | 2 | |
| | | Tent. | | 1 | | | | | | | | | 1 | |
| | Victime 14a - 16a | Acc. | 1 | 1 | 2 | 2 | 4 | 2 | 2 | 4 | 2 | 3 | 1 | |
| | | Tent. | | 1 | | | | 1 | | | | | | |
| | Victime 16a - 18a | Acc. | 2 | 4 | 2 | 2 | 1 | 5 | 1 | 5 | 5 | 4 | | |
| | Victime majeure | Acc. | 8 | 10 | 6 | 12 | 5 | 5 | 14 | 13 | 13 | 10 | 5 | |
| | Tent. | 2 | | 2 | 1 | | 2 | | 3 | 1 | 1 | 1 | | |
| | Sous-total | | 23 | 28 | 20 | 29 | 20 | 30 | 28 | 34 | 35 | 29 | 16 | |
| Viol avec conséquence inconnue | | Acc. | 1 | 1 | | | | | | | 1 | | | |
| | | Tent. | 1 | | | | | | | | | | | |
| | | Sous-total | 2 | 1 | | | | | | | 1 | | | |
| Viol n'ayant pas causé la mort (nvCPS) | Victime < 16a | Acc. | | | | | | | | | | 1 | 5 | 9 |
| | Victime 16a - 18a | Acc. | | | | | | | | | | 1 | 1 | 1 |
| | Victime majeure | Acc. | | | | | | | 2 | | | 1 | 6 | 2 |
| | | Sous-total | | | | | | | | 2 | | 3 | 12 | 12 |
| Attentat à la pudeur avec violence / menace | Victime < 16a | Acc. | 3 | 3 | 2 | 6 | 2 | 6 | 3 | 4 | 6 | 4 | 1 | |
| | Victime 16a - 18a | Acc. | 2 | 3 | 2 | | 3 | 1 | | | 1 | | | |
| | Victime majeure | Acc. | 4 | 5 | 3 | 3 | 4 | 4 | 2 | 7 | 4 | 4 | 1 | |
| | | Sous-total | 9 | 11 | 7 | 9 | 9 | 11 | 5 | 11 | 11 | 8 | 2 | |
| Attentat à la pudeur sans violence / menace | Victime < 16a | Acc. | 3 | 15 | 13 | 16 | 15 | 12 | 11 | 11 | 16 | 10 | 3 | |
| | | Tent. | | | 1 | | | | | | | | | |
| | Victime 16a - 18a | Acc. | 2 | 3 | | 2 | | 2 | 2 | | 1 | 1 | | |
| | Victime âge inconnu | Acc. | | | 2 | 2 | | 1 | | 3 | 4 | 3 | 1 | |
| | Sous-total | 5 | 18 | 16 | 20 | 15 | 15 | 13 | 14 | 21 | 14 | 4 | | |
| Attentat à la pudeur non spécifié | | Acc. | | 1 | | | | | | | | | | |
| | | Sous-total | | 1 | | | | | | | | | | |
| Atteinte intégrité sexuelle sans mort (nvCPS) | Victime < 16a | Acc. | | | | | | | | | | 1 | 15 | 3 |
| | Victime 16a - 18a | Acc. | | | | | | | | | | | 1 | |
| | Victime majeure | Acc. | | | | | | | | | | | 2 | |
| | | Sous-total | | | | | | | | | | 1 | 18 | 3 |



Infr. contre les mœurs

| | | | 2000 | 2013 | 2014 | 2015 | 2016 | 2017 | 2018 | 2019 | 2020 | 2021 | 2022 | 2023 |
|-------------------------------------------------|---------------------------------------------------|-------|------|------|------|------|------|------|------|------|------|------|------|------|
| Pornographie enfantine | Détention | Acc. | | 4 | 4 | 5 | 2 | 1 | 4 | 4 | 5 | 2 | 2 | |
| | | Tent. | | | | | | | | 1 | | | | |
| | Distribution | Acc. | | 1 | 3 | 7 | 2 | 5 | 7 | 5 | 8 | 11 | 2 | |
| | Accès pornographie enfantine via technologie | Acc. | | | | | 2 | | 1 | | 1 | | 3 | |
| | Non spécifié | Acc. | | | | 1 | | 1 | | | | | | |
| | Sous-total | | | 5 | 7 | 13 | 6 | 7 | 12 | 10 | 14 | 13 | 7 | |
| Pornographie | | Acc. | | 1 | | | | | 1 | | | 1 | | |
| | Sous-total | | | 1 | | | | | 1 | | | 1 | | |
| Incitation à la débauche | Victime mineure | Acc. | | 2 | 3 | 1 | 2 | 2 | 4 | 4 | 5 | 4 | 2 | |
| | Age victime inconnu | Acc. | | | | 1 | | | 1 | | | | | |
| | Sous-total | | | 2 | 3 | 2 | 2 | 2 | 5 | 4 | 5 | 4 | 2 | |
| Exploitation de la débauche d'autrui | Victime mineure | Acc. | | | 1 | | 4 | | 1 | | | | | |
| | | Tent. | | | | | | | | 3 | | | | |
| | Victime majeure | Acc. | | | | 2 | 1 | 1 | | | | | 3 | |
| | Age victime inconnu | Acc. | | | | | | | | 1 | | | 1 | |
| | Sous-total | | | 1 | | 6 | 1 | 2 | 4 | | | | 4 | |
| Outrage public aux bonnes mœurs | Actions (exhibitionnisme, etc.) | Acc. | 1 | 12 | 14 | 19 | 14 | 10 | 6 | 10 | 9 | 9 | 11 | |
| | Ecrits, images, objets | Acc. | 6 | 3 | 3 | 2 | 8 | 3 | 2 | | 2 | 2 | 1 | |
| | Obscénités en public | Acc. | | | | | | | | | | 1 | | |
| | Exhibitionnisme (nvCPS) | Acc. | | | | | | | | | | | 1 | 1 |
| | Contenu pornographique extrême ou violent (nvCPS) | Acc. | | | | | | | | | | | | 1 |
| | Non spécifié | Acc. | | | | 1 | | | | | | | | |
| | Sous-total | | 7 | 15 | 17 | 22 | 22 | 13 | 8 | 10 | 11 | 12 | 13 | 2 |
| Voyeurisme | Observation/enregistrement de nudité ou intimité | Acc. | | | | 1 | 4 | 1 | 3 | 1 | 4 | 5 | | |
| | Diffusion enregistrement nudité ou intimité | Acc. | | | | | 6 | 16 | 9 | 10 | 9 | 8 | 6 | |
| | Sous-total | | | | | 1 | 10 | 17 | 12 | 11 | 13 | 13 | 6 | |
| Voyeurisme direct (nvCPS) | Victime < 16a | Acc. | | | | | | | | | | 1 | 2 | |
| | Sous-total | | | | | | | | | | | 1 | 2 | |
| Voyeurisme via moyen technique ou autre (nvCPS) | Victime < 16a | Acc. | | | | | | | | | | | | 1 |
| | Victime 16a - 18a | Acc. | | | | | | | | | | | 1 | |
| | Victime majeure | Acc. | | | | | | | | | | | 1 | 1 |
| | Sous-total | | | | | | | | | | | | 2 | 2 |
| Diffusion de contenu à caractère sexuel (nvCPS) | Victime majeure | Acc. | | | | | | | | | | | | 1 |
| | Sous-total | | | | | | | | | | | | | 1 |

FPF/DGR/DRI/BIPOL - Statistiques policières de criminalité (date de clôture: 22/09/2023)
 Les données pour les années 2001 jusqu'à 2012 ne sont plus publiées mais restent disponibles sur demande auprès du service BIPOL.
 Les données pour 2023 ne concernent que le 1er trimestre.



Infr. contre les mœurs

| | | | 2000 | 2013 | 2014 | 2015 | 2016 | 2017 | 2018 | 2019 | 2020 | 2021 | 2022 | 2023 |
|----------------------------------------------------|---------------------------------------------------|------------|------|------|------|------|------|------|------|------|------|------|------|------|
| Diffusion contenu sex. but méchant/lucrat. (nvCPS) | Victime < 16a | Acc. | | | | | | | | | | | 2 | 2 |
| | Victime 16a - 18a | Acc. | | | | | | | | | | | | 1 |
| | Victime majeure | Acc. | | | | | | | | | | | 2 | 1 |
| | | Sous-total | | | | | | | | | | | | 4 |
| Grooming (contact par ICT avec mineur < 16 ans) | | Acc. | | | | 1 | | 1 | | | | | 1 | 1 |
| | | Sous-total | | | | 1 | | 1 | | | | | 1 | 1 |
| Grooming online - avec ICT (nvCPS) | Victime < 16a | Acc. | | | | | | | | | | | 1 | |
| | | Sous-total | | | | | | | | | | | 1 | |
| Exploitation sexuelle mineurs-prostitution (nvCPS) | Incitation à la débauche/prostit. (nvCPS) | Acc. | | | | | | | | | | | 3 | |
| | | Sous-total | | | | | | | | | | | 3 | |
| Images d'abus sexuels de mineurs (nvCPS) | Production/diffusion images abus sexuels (nvCPS) | Acc. | | | | | | | | | | | 3 | 2 |
| | Détention/acquisition images abus sexuels (nvCPS) | Acc. | | | | | | | | | | | 1 | |
| | Accès à images abus sexuels de mineurs (nvCPS) | Acc. | | | | | | | | | | | 1 | |
| | | Sous-total | | | | | | | | | | | | 5 |
| | | Total | 46 | 82 | 71 | 97 | 90 | 97 | 86 | 100 | 111 | 100 | 102 | 26 |



Infr. contre autres valeurs morales et sentiments

| | | | 2000 | 2013 | 2014 | 2015 | 2016 | 2017 | 2018 | 2019 | 2020 | 2021 | 2022 | 2023 |
|---------------------------------------------------|--------------------------------------------------|------------|------|------|------|------|------|------|------|------|------|------|------|------|
| Harcèlement | Harcèlement par téléphone (OLD) | Acc. | 3 | | | | | | | | | | | |
| | | Acc. | 4 | 287 | 320 | 290 | 239 | 229 | 214 | 254 | 207 | 211 | 188 | |
| | | Sous-total | 7 | 287 | 320 | 290 | 239 | 229 | 214 | 254 | 207 | 211 | 188 | |
| Violation de sépulture | | Acc. | | 1 | 1 | | 2 | | | 1 | | | | |
| | | Sous-total | | 1 | 1 | | 2 | | | 1 | | | | |
| Violation du secret professionnel | | Acc. | | 1 | 2 | 6 | 2 | | 1 | 1 | 2 | | | 1 |
| | | Sous-total | | 1 | 2 | 6 | 2 | | 1 | 1 | 2 | | | 1 |
| Atteinte à l'honneur | Calomnie et diffamation | Acc. | 19 | 40 | 40 | 28 | 37 | 32 | 33 | 34 | 20 | 25 | 44 | 8 |
| | Déclaration calomnieuse | Acc. | | 2 | 1 | 1 | 2 | 3 | 1 | 2 | 2 | | 1 | |
| | Imputation calomnieuse | Acc. | | 3 | 2 | 2 | | | 1 | | 2 | 3 | 2 | |
| | Divulgation méchante | Acc. | | 1 | 1 | 2 | | | 2 | | 2 | 1 | 1 | |
| | Injures (Délit) | Acc. | 2 | 72 | 69 | 63 | 35 | 26 | 24 | 13 | 7 | 12 | 9 | 2 |
| | Non spécifié | Acc. | | 1 | 1 | | | | | | | | 1 | |
| | Sous-total | | 21 | 119 | 114 | 96 | 74 | 61 | 61 | 49 | 33 | 41 | 58 | 10 |
| Vie privée | Intrusion de nuit | Acc. | 1 | | | | | | | | | | | |
| | Violation de domicile par un particulier | Acc. | 13 | 31 | 46 | 31 | 37 | 34 | 30 | 23 | 18 | 20 | 16 | 2 |
| | | Tent. | | | | | 1 | | | 1 | | | | |
| | Violation du secret des lettres | Acc. | | 3 | 2 | | 2 | | | | 1 | | | |
| | Sous-total | | 14 | 34 | 48 | 31 | 40 | 34 | 30 | 24 | 19 | 20 | 16 | 2 |
| Tapage nocturne | | Acc. | 4 | 22 | 32 | 36 | 11 | 18 | 8 | 14 | 17 | 8 | 27 | 11 |
| | | Sous-total | 4 | 22 | 32 | 36 | 11 | 18 | 8 | 14 | 17 | 8 | 27 | 11 |
| Violation de communication par particulier | | Acc. | | | 1 | 2 | | | | | | | 1 | |
| | | Sous-total | | | 1 | 2 | | | | | | | 1 | |
| Abus faiblesses de personnes | | Acc. | | 1 | 1 | | 1 | 3 | 1 | 2 | 2 | 1 | 1 | |
| | | Sous-total | | 1 | 1 | | 1 | 3 | 1 | 2 | 2 | 1 | 1 | |
| Cyberlokkig (leurre de mineur par ICT) | | Acc. | | | | | | | | | 1 | | 5 | |
| | | Sous-total | | | | | | | | | 1 | | 5 | |
| Attirer ou utiliser mineur ou personne vulnérable | | Acc. | | | 3 | | | | | | 1 | | 2 | |
| | | Sous-total | | | 3 | | | | | | 1 | | 2 | |
| Occupation bien d'autrui (squatter) | Pénétrer / occuper / séjourner (bien non habité) | Acc. | | | | | | | | | | 1 | 1 | |
| | Pénétrer / occuper / séjourner (bien habité) | Acc. | | | | | | | | | | 1 | | 1 |
| | Sous-total | | | | | | | | | | | 2 | 1 | 1 |



Infr. contre autres valeurs morales et sentiments

| | | 2000 | 2013 | 2014 | 2015 | 2016 | 2017 | 2018 | 2019 | 2020 | 2021 | 2022 | 2023 |
|--|-------|------|------|------|------|------|------|------|------|------|------|------|------|
| | Total | 46 | 465 | 522 | 461 | 369 | 345 | 315 | 345 | 282 | 283 | 299 | 77 |



Infr. relative au statut juridique de l'enfant

| | | | 2000 | 2013 | 2014 | 2015 | 2016 | 2017 | 2018 | 2019 | 2020 | 2021 | 2022 | 2023 |
|------------------------------|-------------------------------------|------------|------|------|------|------|------|------|------|------|------|------|------|------|
| Non-représentation d'enfants | Par les parents | Acc. | 29 | 21 | 30 | 16 | 35 | 49 | 56 | 76 | 38 | 33 | 28 | 9 |
| | Par une personne qui en a la charge | Acc. | | 8 | 7 | 1 | 3 | 7 | | 2 | | 1 | 2 | |
| | | Sous-total | 29 | 29 | 37 | 17 | 38 | 56 | 56 | 78 | 38 | 34 | 30 | 9 |
| Non spécifié | | Acc. | | | | | | | | 1 | | | | |
| | | Sous-total | | | | | | | | 1 | | | | |
| | | Total | 29 | 29 | 37 | 17 | 38 | 56 | 56 | 79 | 38 | 34 | 30 | 9 |



Vol et extorsion

| | | | 2000 | 2013 | 2014 | 2015 | 2016 | 2017 | 2018 | 2019 | 2020 | 2021 | 2022 | 2023 |
|----------------------|-------------------------------|--------------|--------------|--------------|--------------|--------------|--------------|--------------|--------------|--------------|------------|------------|------------|------------|
| Vol avec circ. aggr. | Avec violence | Acc. | 112 | 48 | 33 | 26 | 38 | 27 | 33 | 39 | 18 | 20 | 27 | 4 |
| | | Tent. | 23 | 9 | 3 | 8 | 7 | 5 | 5 | 7 | 6 | 3 | 5 | |
| | Sans violence | Acc. | 1.229 | 621 | 624 | 703 | 530 | 541 | 503 | 393 | 250 | 225 | 239 | 53 |
| | | Tent. | 473 | 233 | 219 | 271 | 215 | 222 | 191 | 155 | 119 | 116 | 136 | 37 |
| | Sous-total | | 1.837 | 911 | 879 | 1.008 | 790 | 795 | 732 | 594 | 393 | 364 | 407 | 94 |
| Vol sans circ. aggr. | Avec violence | Acc. | 41 | 47 | 56 | 41 | 32 | 36 | 24 | 29 | 23 | 18 | 24 | 7 |
| | | Tent. | 4 | 2 | 2 | 6 | 4 | 1 | 4 | 2 | 2 | 1 | | 1 |
| | Sans violence, Vol à la tire | Acc. | 225 | 90 | 61 | 63 | 62 | 47 | 47 | 39 | 26 | 20 | 26 | 8 |
| | | Tent. | 2 | | | | | | | | | | | |
| | Sans violence, Vol d'usage | Acc. | 7 | 8 | 11 | 8 | 2 | 3 | 5 | 3 | 1 | 3 | 2 | |
| | Sans violence, Vol domestique | Acc. | 10 | 20 | 10 | 14 | 11 | 14 | 12 | 10 | 5 | 16 | 14 | |
| | Sans violence | Acc. | 736 | 639 | 621 | 585 | 559 | 611 | 571 | 461 | 399 | 372 | 396 | 78 |
| | | Tent. | 11 | 11 | 21 | 24 | 14 | 18 | 11 | 11 | 11 | 12 | 17 | 4 |
| Sous-total | | 1.036 | 817 | 782 | 741 | 684 | 730 | 674 | 555 | 467 | 442 | 479 | 98 | |
| Vol non spécifié | Acc. | 296 | 8 | 6 | 10 | 5 | 5 | 5 | 9 | 6 | 4 | 4 | | |
| | | Tent. | 10 | | | 1 | | | | | | | | |
| | Sous-total | 306 | 8 | 6 | 10 | 6 | 5 | 5 | 9 | 6 | 4 | 4 | | |
| Extorsion | Acc. | 4 | 6 | 18 | 24 | 12 | 19 | 12 | 12 | 6 | 8 | 9 | 1 | |
| | | Tent. | 1 | 4 | 2 | 12 | 8 | 12 | 7 | 7 | 7 | 9 | 16 | 2 |
| | Sous-total | 5 | 10 | 20 | 36 | 20 | 31 | 19 | 19 | 13 | 17 | 25 | 3 | |
| Total | | | 3.184 | 1.746 | 1.687 | 1.795 | 1.500 | 1.561 | 1.430 | 1.177 | 879 | 827 | 915 | 195 |

FPF/DGR/DR/BIPOL - Statistiques policières de criminalité (date de clôture: 22/09/2023)
 Les données pour les années 2001 jusqu'à 2012 ne sont plus publiées mais restent disponibles sur demande auprès du service BIPOL.
 Les données pour 2023 ne concernent que le 1er trimestre.



Fraude

| | | | 2000 | 2013 | 2014 | 2015 | 2016 | 2017 | 2018 | 2019 | 2020 | 2021 | 2022 | 2023 |
|-----------------------------------------|---------------------------------------|------|------|------|------|------|------|------|------|------|------|------|------|------|
| Blanchiment d'argent | Acc. | | | 2 | 1 | 2 | 3 | 3 | 5 | 3 | 26 | 9 | 8 | |
| | Tent. | | | | | | | | | | | 1 | | |
| | Sous-total | | | 2 | 1 | 2 | 3 | 3 | 5 | 3 | 26 | 10 | 8 | |
| Recel | Recel simple | Acc. | 23 | 12 | 25 | 23 | 20 | 17 | 17 | 20 | 17 | 13 | 22 | 3 |
| | Recel qualifié | Acc. | 14 | 6 | 4 | 4 | 3 | | 1 | | | 1 | 1 | |
| | Non spécifié | Acc. | 7 | 1 | | | 7 | | | 1 | | | | |
| | Sous-total | | 44 | 19 | 29 | 27 | 30 | 17 | 18 | 21 | 17 | 14 | 23 | 3 |
| Grivèlerie | Carburant / lubrifiant | Acc. | 7 | 1 | 2 | | 1 | 1 | 1 | | 1 | | 2 | |
| | Boissons et aliments | Acc. | 2 | 2 | 4 | | 2 | | | 3 | 2 | 2 | 3 | 1 |
| | Voiture de location | Acc. | 3 | 9 | 2 | 2 | 2 | 7 | 6 | 3 | 4 | 1 | 5 | 1 |
| | Non spécifié | Acc. | 2 | | | | | | | | | | | |
| | Sous-total | | 14 | 12 | 8 | 2 | 5 | 8 | 7 | 6 | 7 | 3 | 10 | 2 |
| Détournement et destruction frauduleuse | Cel frauduleux | Acc. | 135 | 41 | 39 | 33 | 27 | 40 | 31 | 22 | 24 | 19 | 27 | 10 |
| | D'argent, de papiers, etc. | Acc. | | | 4 | | 2 | 2 | 1 | 1 | | 1 | | |
| | D'objets saisis | Acc. | 1 | 2 | 1 | 2 | 1 | | 1 | | | | 1 | |
| | De biens mobiliers des époux | Acc. | | | | | | | | | | | 1 | |
| | D'héritage | Acc. | | | | 1 | 1 | 1 | | | | | | |
| | Non spécifié | Acc. | 8 | | 3 | 2 | 1 | | 1 | 1 | 1 | | 2 | 1 |
| Sous-total | | 144 | 43 | 47 | 38 | 32 | 43 | 34 | 24 | 25 | 20 | 31 | 11 | |
| Escroquerie | Fraude par internet | Acc. | | 41 | 46 | 36 | 52 | 51 | 56 | 95 | 146 | 183 | 268 | 48 |
| | Tent. | | | 14 | 15 | 12 | 13 | 16 | 27 | 23 | 17 | 16 | 8 | 1 |
| | Escroquerie sans internet | Acc. | | 43 | 39 | 34 | 38 | 47 | 60 | 43 | 38 | 27 | 35 | 9 |
| | Tent. | | | 11 | 9 | 8 | 4 | 19 | 12 | 14 | 7 | 4 | 2 | 1 |
| | Non spécifié | Acc. | 28 | | | | | | | | | | | |
| | Tent. | | 3 | | | | | | | | | | | |
| Sous-total | | 31 | 109 | 109 | 90 | 107 | 133 | 155 | 175 | 208 | 230 | 313 | 59 | |
| Tromperie | Marchandises vendues / travail fourni | Acc. | 3 | 3 | 2 | | 2 | | | 1 | 1 | 1 | | |
| | Sous-total | | 3 | 3 | 2 | | 2 | | | 1 | 1 | 1 | | |
| Abus de confiance et infr. apparentées | Abus de confiance | Acc. | 37 | 56 | 57 | 77 | 52 | 68 | 50 | 66 | 53 | 54 | 48 | 13 |
| | Tent. | | | | | | | 1 | | | | 1 | | |
| | Abus des faiblesses | Acc. | | 2 | 3 | 1 | 8 | 15 | 10 | 8 | | 7 | 9 | 3 |
| | Sous-total | | 37 | 58 | 60 | 78 | 60 | 83 | 61 | 74 | 53 | 62 | 57 | 16 |



Fraude

| | | | 2000 | 2013 | 2014 | 2015 | 2016 | 2017 | 2018 | 2019 | 2020 | 2021 | 2022 | 2023 |
|-------------------------------|------------------|------------|------|------|------|------|------|------|------|------|------|------|------|------|
| Abus de biens sociaux | Par des sociétés | Acc. | | | | | 1 | | 1 | 1 | 4 | | 1 | |
| | Par des A.S.B.L. | Acc. | | | | | | | 1 | | | | | |
| | Non spécifié | Acc. | | 1 | 1 | | | | | 1 | | | | |
| | Autres | Acc. | | 3 | 4 | 1 | | | | | 1 | | | |
| | | Sous-total | | 4 | 5 | 1 | 1 | | 2 | 2 | 5 | | 1 | |
| Infr. liées à l'insolvabilité | Par le débiteur | Acc. | | | | | 1 | | | | | | | |
| | Non spécifié | Acc. | | 6 | 5 | 3 | 3 | 1 | 1 | 2 | | | 1 | |
| | | Sous-total | | 6 | 5 | 3 | 4 | 1 | 1 | 2 | | | 1 | |
| Chèques sans provision | | Acc. | 14 | | | | | | | | | | | |
| | | Tent. | 1 | | | | | | | | | | | |
| | | Sous-total | 15 | | | | | | | | | | | |
| | | Total | 288 | 256 | 266 | 241 | 244 | 288 | 283 | 308 | 342 | 341 | 443 | 91 |



Dégradation de la propriété

| | | | 2000 | 2013 | 2014 | 2015 | 2016 | 2017 | 2018 | 2019 | 2020 | 2021 | 2022 | 2023 | |
|-----------------------------------------|---------------------------------------------|------------|------------|------------|------------|------------|------------|------------|------------|------------|------------|------------|------------|-----------|---|
| Incendie volontaire | Dans lieu habité (de jour) | Acc. | 2 | 4 | 2 | 1 | 1 | 2 | 2 | 1 | 4 | | 3 | | |
| | | Tent. | | 1 | | | 2 | 1 | 1 | | 1 | 1 | 1 | | |
| | Dans lieu habité (de nuit) | Acc. | 5 | 5 | 5 | 6 | 2 | 4 | 6 | | 6 | 1 | 5 | 3 | |
| | | Tent. | 1 | | | | | | 3 | | | 1 | 4 | 1 | 1 |
| | Dans lieu habité (moment indéterminé) | Acc. | 1 | | | | | | | | | | | | |
| | | Tent. | | | | | | | | 2 | | | | | |
| | Dans un autre lieu (de jour) | Acc. | 8 | 13 | 11 | 19 | 15 | 11 | 14 | 15 | 17 | 12 | 22 | | 2 |
| | | Tent. | | | 1 | 1 | | | | 2 | 1 | 1 | 1 | | |
| | Dans un autre lieu (de nuit) | Acc. | 19 | 42 | 29 | 39 | 33 | 39 | 35 | 45 | 35 | 33 | 58 | | 9 |
| | | Tent. | 1 | | 1 | | 4 | 2 | 2 | 1 | | 2 | 1 | | |
| Dans un autre lieu (moment indéterminé) | Acc. | 2 | 4 | 1 | 1 | 2 | 3 | 1 | 1 | 4 | 1 | 2 | | | |
| | Tent. | | | 1 | | | | | | | | | | | |
| Non spécifié | Acc. | | | | | | | | 1 | | 1 | | | | |
| Sous-total | | | 39 | 69 | 51 | 66 | 63 | 63 | 64 | 70 | 65 | 59 | 91 | 12 | |
| Destruction par explosion volontaire | Dans un autre lieu (de nuit) | Acc. | | | 1 | | | | | | | | | | |
| | | Tent. | | | | | | | | | | | 1 | | |
| | Dans un autre lieu (moment indéterminé) | Acc. | | | | | | | | | | | 1 | | |
| Sous-total | | | | 1 | | | | | | | | 1 | | | |
| Incendie involontaire | Acc. | 21 | 13 | 18 | 18 | 17 | 12 | 34 | 20 | 10 | 17 | 29 | | 2 | |
| | Sous-total | 21 | 13 | 18 | 18 | 17 | 12 | 34 | 20 | 10 | 17 | 29 | | 2 | |
| Destruction, dénaturation, dégradation | Avec circ. aggr. | Acc. | 139 | 5 | 3 | 3 | 8 | 5 | 4 | 2 | | | 1 | | |
| | | Acc. | 2 | 1 | 1 | | 1 | | | | | 1 | | | |
| | Destruction de biens agricoles | Tent. | | | | | | 1 | | | | | | | |
| | | Acc. | 7 | 7 | 1 | 1 | | 2 | 1 | 3 | 6 | 1 | 1 | | |
| Non spécifié | Tent. | 2 | | | | | | | | | | | | | |
| | Sous-total | 150 | 13 | 5 | 4 | 9 | 8 | 5 | 5 | 7 | 1 | 2 | | | |
| Vandalisme | Sur véhicules | Acc. | 141 | 237 | 241 | 261 | 228 | 219 | 231 | 207 | 169 | 162 | 151 | 40 | |
| | | Tent. | 1 | | | | | | | | | | | | |
| | Sur autres biens mobiliers | Acc. | 50 | 61 | 63 | 64 | 51 | 59 | 41 | 41 | 41 | 61 | 53 | 8 | |
| | | Acc. | 1 | 10 | 13 | 16 | 5 | 12 | 13 | 11 | 7 | 8 | 10 | | |
| | Autres détériorations sur biens immobiliers | Acc. | 120 | 110 | 110 | 130 | 130 | 132 | 145 | 139 | 115 | 129 | 111 | 20 | |
| Dégradation de clôture | Acc. | 92 | 36 | 39 | 65 | 54 | 43 | 39 | 26 | 24 | 28 | 31 | 9 | | |
| Sous-total | | | 405 | 454 | 466 | 536 | 468 | 465 | 469 | 424 | 356 | 388 | 356 | 77 | |
| Total | | | 615 | 549 | 541 | 624 | 557 | 548 | 572 | 519 | 438 | 465 | 479 | 91 | |



Infr. contre la Sécurité de l'Etat

| | | | 2000 | 2013 | 2014 | 2015 | 2016 | 2017 | 2018 | 2019 | 2020 | 2021 | 2022 | 2023 |
|-----------------------------|----------------------------------------------|------|----------|----------|----------|----------|------|----------|------|------|------|------|------|------|
| Sûreté intérieure de l'Etat | Acc. | | | | | 1 | | | | | | | | |
| | Sous-total | | | | | 1 | | | | | | | | |
| Sûreté extérieure de l'Etat | Acc. | | 2 | | | | | | | | | | | |
| | Sous-total | | 2 | | | | | | | | | | | |
| Terrorisme | Groupe terroriste | Acc. | | | 1 | 1 | | | | | | | | |
| | Diffuser un message qui incite au terrorisme | Acc. | | | | | | | 2 | | | | | |
| | Infractions terroristes particulières | Acc. | | | | | 1 | | | | | | | |
| | Sous-total | | | | 1 | 1 | 1 | | 2 | | | | | |
| Total | | | 2 | 1 | 2 | 1 | | 2 | | | | | | |



Infr. contre la sécurité publique

| | | | 2000 | 2013 | 2014 | 2015 | 2016 | 2017 | 2018 | 2019 | 2020 | 2021 | 2022 | 2023 |
|----------------------------|---------------------------------------|------|------------|------------|------------|------------|------------|------------|------------|------------|------------|------------|------------|-----------|
| Organisation criminelle | Acc. | | | | 1 | 1 | 2 | | | | 1 | | 1 | |
| | Sous-total | | | 1 | 1 | 2 | | | | | 1 | | 1 | |
| Association de malfaiteurs | Acc. | | | 1 | 1 | 3 | 2 | | 1 | 3 | | 1 | 1 | |
| | Sous-total | | | 1 | 1 | 3 | 2 | | 1 | 3 | | 1 | 1 | |
| Evasion de prisonniers | Evasion simple | Acc. | | 1 | | | | | 1 | | 1 | 3 | | |
| | Tent. | | | | 1 | | | | | | | | | |
| | Non-entrée de congé | Acc. | | | 1 | | 1 | | | 1 | 1 | 3 | 1 | |
| | Non-respect surveillance électronique | Acc. | | 1 | 6 | 3 | 2 | 3 | 6 | 4 | 6 | 6 | 16 | 3 |
| Sous-total | | | 2 | 8 | 3 | 3 | 3 | 7 | 5 | 8 | 12 | 17 | 3 | |
| Recel | Recel de criminel | Acc. | 2 | 1 | 1 | | | | 1 | | | | | |
| | Sous-total | | 2 | 1 | 1 | | | | 1 | | | | | |
| Menaces | Menace d'attentat | Acc. | | 1 | 1 | 2 | 1 | | | 1 | 4 | 1 | | |
| | Verbales | Acc. | 216 | 159 | 191 | 203 | 167 | 133 | 150 | 167 | 111 | 108 | 115 | 23 |
| | Ecrites | Acc. | 7 | 44 | 51 | 46 | 51 | 46 | 70 | 58 | 42 | 41 | 40 | 4 |
| | Par gestes, emblèmes | Acc. | 59 | 105 | 128 | 117 | 119 | 97 | 114 | 99 | 102 | 102 | 123 | 23 |
| | Alerte à la bombe | Acc. | 1 | 3 | | 3 | 5 | | 2 | 3 | 1 | 2 | 5 | |
| | Non spécifié | Acc. | 6 | 4 | 4 | | 1 | | 2 | 2 | 3 | 2 | | |
| Sous-total | | 289 | 316 | 375 | 371 | 344 | 276 | 338 | 330 | 263 | 256 | 283 | 50 | |
| Total | | | 291 | 320 | 386 | 378 | 351 | 279 | 347 | 338 | 272 | 269 | 302 | 53 |

FPF/DGR/DRI/BIPOL - Statistiques policières de criminalité (date de clôture: 22/09/2023)
 Les données pour les années 2001 jusqu'à 2012 ne sont plus publiées mais restent disponibles sur demande auprès du service BIPOL.
 Les données pour 2023 ne concernent que le 1er trimestre.



Infr. contre l'autorité publique

| | | | 2000 | 2013 | 2014 | 2015 | 2016 | 2017 | 2018 | 2019 | 2020 | 2021 | 2022 | 2023 |
|---------------------------------------------------|-------------------------------------------|------|-----------|-----------|-----------|-----------|-----------|-----------|-----------|-----------|-----------|-----------|-----------|-----------|
| Violence c/ personnes investies autorité publique | Acc. | | | 1 | 2 | | | 2 | | | | | 1 | |
| | Sous-total | | | 1 | 2 | | | 2 | | | | | 1 | |
| Rébellion | Rébellion armée | Acc. | 4 | 4 | 6 | 2 | 1 | 1 | 1 | | 1 | | 1 | 1 |
| | Rébellion non armée | Acc. | 16 | 13 | 21 | 21 | 17 | 14 | 15 | 10 | 4 | 6 | 9 | 3 |
| | Non spécifié | Acc. | 5 | 2 | | 1 | 2 | | 1 | 3 | 1 | | 3 | |
| | Sous-total | | 25 | 19 | 27 | 24 | 20 | 15 | 17 | 13 | 6 | 6 | 13 | 4 |
| Outrages | Acc. | 26 | 24 | 19 | 20 | 22 | 7 | 21 | 25 | 14 | 9 | 16 | 5 | |
| | Sous-total | 26 | 24 | 19 | 20 | 22 | 7 | 21 | 25 | 14 | 9 | 16 | 5 | |
| Refus de coopération (informatique et télécom) | Acc. | | | | | | | | | | | 1 | | |
| | Sous-total | | | | | | | | | | | 1 | | |
| Autres infractions | Bris de scellés | Acc. | 1 | 1 | 1 | | 1 | 4 | | 5 | 2 | | 4 | 1 |
| | Imprimés sans éditeur responsable | Acc. | | | | 1 | | | | | | | | |
| | Lois sur les inhumations | Acc. | | | | | | | | | | | 1 | |
| | Industrie, commerce et enchères publiques | Acc. | | | 1 | | | | | 1 | | | | |
| | Sous-total | | 1 | 1 | 2 | | 2 | 4 | | 6 | 2 | | 5 | 1 |
| Total | | | 52 | 45 | 50 | 44 | 44 | 28 | 38 | 44 | 22 | 16 | 35 | 10 |



Infr. contre la foi publique

| | | | 2000 | 2013 | 2014 | 2015 | 2016 | 2017 | 2018 | 2019 | 2020 | 2021 | 2022 | 2023 |
|-----------------------------|----------------------------------------------|-------|------------|------------|------------|------------|------------|------------|------------|-----------|-----------|-----------|-----------|-----------|
| Faux en écritures | Faux en écritures | Acc. | 133 | 21 | 25 | 27 | 21 | 28 | 25 | 14 | 7 | 17 | 12 | 3 |
| | | Tent. | 1 | | | 1 | | | | | | | | |
| | Usage de faux en écrit. et écrit. falsifiées | Acc. | 32 | 29 | 23 | 36 | 28 | 29 | 29 | 15 | 15 | 17 | 16 | 4 |
| | | Tent. | | | | 1 | | 1 | | | | | | |
| | Sous-total | | | 166 | 50 | 48 | 63 | 51 | 57 | 55 | 29 | 22 | 34 | 28 |
| Usurpation | Immixtion dans fonctions publiques | Acc. | 2 | 2 | 1 | 1 | 2 | 2 | 1 | 1 | 1 | | | |
| | De fonctions | Acc. | | 1 | | | 2 | 1 | 1 | 4 | | | | |
| | De titres | Acc. | | | | | | | | | | | 1 | |
| | De grades | Acc. | | | | | | | | 2 | | | | |
| | De nom | Acc. | 3 | 34 | 37 | 40 | 41 | 43 | 47 | 46 | 53 | 42 | 31 | 8 |
| | | Tent. | | | | | | | 1 | | | | | |
| | Non spécifié | Acc. | | 1 | | | | | 1 | | | 1 | | |
| Sous-total | | | 5 | 38 | 38 | 41 | 45 | 46 | 51 | 53 | 54 | 43 | 32 | 8 |
| Contrefaçon / falsification | Contrefaçon | Acc. | 9 | 5 | 5 | 1 | 1 | 4 | 5 | 6 | 2 | 4 | 4 | 2 |
| | Falsification | Acc. | | | | 1 | 2 | | 2 | 3 | 2 | 1 | 4 | |
| | Non spécifié | Acc. | | 1 | | | | | | | | | | |
| | Sous-total | | | 9 | 6 | 5 | 2 | 3 | 4 | 7 | 9 | 4 | 5 | 8 |
| Fausses monnaies | Emission | Acc. | 34 | 14 | 6 | 14 | 3 | 2 | | | 3 | 2 | | 1 |
| | Non spécifié | Acc. | 1 | | | | 1 | | | | | | | |
| | Autres | Acc. | 13 | 15 | 6 | 7 | 4 | 2 | 4 | 3 | | 3 | 1 | |
| | Sous-total | | | 48 | 29 | 12 | 21 | 8 | 4 | 4 | 3 | 3 | 5 | 1 |
| Faux en justice | Faux témoignage | Acc. | 1 | | 2 | | | | | | | | | |
| | Fausse déclarations | Acc. | 2 | 1 | 6 | 2 | 1 | 2 | 1 | 1 | 3 | 2 | | 1 |
| | Subornation de témoins | Acc. | | | | | | | | | | 1 | | |
| | Sous-total | | | 3 | 1 | 8 | 2 | 1 | 2 | 1 | 1 | 3 | 3 | |
| Total | | | 231 | 124 | 111 | 129 | 108 | 113 | 118 | 95 | 86 | 90 | 69 | 19 |

ZP AISEAU-PRESLES/CHATELET/FARCIENNESInfraction Code pénalInfr. contre la famille

| | | 2000 | 2013 | 2014 | 2015 | 2016 | 2017 | 2018 | 2019 | 2020 | 2021 | 2022 | 2023 |
|-------------------------------------------|------------|------|------|------|------|------|------|------|------|------|------|------|------|
| Abandon de famille | Acc. | 15 | 2 | 3 | 5 | 3 | 2 | 3 | | | | | |
| | Sous-total | 15 | 2 | 3 | 5 | 3 | 2 | 3 | | | | | |
| Refus du droit aux relations personnelles | Acc. | 59 | 180 | 165 | 101 | 82 | 67 | 37 | 53 | 53 | 40 | 37 | 15 |
| | Sous-total | 59 | 180 | 165 | 101 | 82 | 67 | 37 | 53 | 53 | 40 | 37 | 15 |
| Non-acquittement pension alimentaire | Acc. | 26 | 25 | 15 | 33 | 12 | 14 | 11 | 5 | 2 | 1 | 6 | 3 |
| | Sous-total | 26 | 25 | 15 | 33 | 12 | 14 | 11 | 5 | 2 | 1 | 6 | 3 |
| Mariage forcé | Tent. | | | | | | 1 | | | | | | |
| | Sous-total | | | | | | 1 | | | | | | |
| Non spécifié | Acc. | | 2 | 2 | | 1 | | | | | | | |
| | Sous-total | | 2 | 2 | | 1 | | | | | | | |
| | Total | 100 | 209 | 185 | 139 | 98 | 84 | 51 | 58 | 55 | 41 | 43 | 18 |

Criminalité informatique

| | | 2000 | 2013 | 2014 | 2015 | 2016 | 2017 | 2018 | 2019 | 2020 | 2021 | 2022 | 2023 |
|----------------------|------------|------|------|------|------|------|------|------|------|------|------|------|------|
| Hacking | Acc. | | 10 | 13 | 9 | 4 | 2 | 6 | 3 | 10 | 13 | 20 | 4 |
| | Sous-total | | 10 | 13 | 9 | 4 | 2 | 6 | 3 | 10 | 13 | 20 | 4 |
| Faux en informatique | Acc. | | | 3 | | 2 | 1 | 3 | | 2 | 3 | 1 | 1 |
| | Sous-total | | | 3 | | 2 | 1 | 3 | | 2 | 3 | 1 | 1 |
| Fraude informatique | Acc. | | 180 | 170 | 201 | 335 | 145 | 158 | 165 | 138 | 157 | 188 | 28 |
| | Tent. | | 43 | 41 | 33 | 53 | 20 | 18 | 24 | 24 | 11 | 4 | 3 |
| | Sous-total | | 223 | 211 | 234 | 388 | 165 | 176 | 189 | 162 | 168 | 192 | 31 |
| Sabotage | Acc. | | 2 | 2 | | | 3 | 2 | | 3 | | 2 | |
| | Sous-total | | 2 | 2 | | | 3 | 2 | | 3 | | 2 | |
| | Total | | 235 | 229 | 243 | 394 | 171 | 187 | 192 | 177 | 184 | 215 | 36 |



Exercice illégal de l'autorité publique

| | | 2000 | 2013 | 2014 | 2015 | 2016 | 2017 | 2018 | 2019 | 2020 | 2021 | 2022 | 2023 |
|------------------------------------|------------|------|----------|----------|----------|----------|----------|----------|----------|----------|----------|----------|------|
| Usurpation de pouvoir | Acc. | | | | | | | 1 | | | | | |
| | Sous-total | | | | | | | 1 | | | | | |
| Corruption publique | Acc. | | | 1 | 1 | | | | 1 | | | | |
| | Tent. | | | | 1 | | | | 1 | | | | |
| | Sous-total | | | 1 | 2 | | | | 2 | | | | |
| Détention par fonctionnaire public | Acc. | | | | | 1 | 1 | | | | | | |
| | Sous-total | | | | | 1 | 1 | | | | | | |
| Actes arbitraires | Acc. | | | 1 | | 1 | | | | | | 1 | |
| | Sous-total | | | 1 | | 1 | | | | | | 1 | |
| Prise d'intérêt | Acc. | | | | | 1 | | | 1 | | | | |
| | Sous-total | | | | | 1 | | | 1 | | | | |
| Abus de l'autorité | Acc. | | | | | 1 | | | | 2 | 3 | | |
| | Sous-total | | | | | 1 | | | | 2 | 3 | | |
| Actes de l'état civil | Acc. | | | | | | | | 1 | | | | |
| | Sous-total | | | | | | | | 1 | | | | |
| Négligence du dépositaire | Acc. | | 1 | | | | | | | | | | |
| | Sous-total | | 1 | | | | | | | | | | |
| Total | | | 1 | 2 | 2 | 4 | 1 | 1 | 4 | 2 | 3 | 1 | |

Marchand de sommeil

| | | 2000 | 2013 | 2014 | 2015 | 2016 | 2017 | 2018 | 2019 | 2020 | 2021 | 2022 | 2023 |
|------------------|------------|------|----------|----------|----------|----------|----------|----------|----------|------|----------|------|------|
| Sans circ. aggr. | Acc. | | 1 | 1 | 2 | 3 | 1 | 1 | 1 | | | | |
| | Sous-total | | 1 | 1 | 2 | 3 | 1 | 1 | 1 | | | | |
| Avec circ. aggr. | Acc. | | | | | | | | | | 1 | | |
| | Sous-total | | | | | | | | | | 1 | | |
| Total | | | 1 | 1 | 2 | 3 | 1 | 1 | 1 | | 1 | | |



Exploitation de la mendicité

| | | 2000 | 2013 | 2014 | 2015 | 2016 | 2017 | 2018 | 2019 | 2020 | 2021 | 2022 | 2023 |
|----------------------------------|--------------|------|------|------|------|------|------|------|------|------|------|------|------|
| Incitation à la mendicité | Acc. | | 2 | | | | | | | | | | |
| | Sous-total | | 2 | | | | | | | | | | |
| | Total | | 2 | | | | | | | | | | |

Traite des êtres humains

| | | 2000 | 2013 | 2014 | 2015 | 2016 | 2017 | 2018 | 2019 | 2020 | 2021 | 2022 | 2023 |
|----------------------------------------------------------|--------------|------|------|------|------|------|------|------|------|------|------|------|------|
| Exploitation sexuelle | Acc. | | | | | 1 | 1 | | | | | | 1 |
| | Sous-total | | | | | 1 | 1 | | | | | | 1 |
| Exploitation économique | Acc. | | | 2 | | 1 | | | | | | | |
| | Sous-total | | | 2 | | 1 | | | | | | | |
| Production ou diffusion de pornographie enfantine | Acc. | | | | | | | 2 | | | | | |
| | Sous-total | | | | | | | 2 | | | | | |
| | Total | | | 2 | | 2 | 1 | 2 | | | | | 1 |

Provocation crime ou délits

| | | 2000 | 2013 | 2014 | 2015 | 2016 | 2017 | 2018 | 2019 | 2020 | 2021 | 2022 | 2023 |
|---------------------------|--------------|------|------|------|------|------|------|------|------|------|------|------|------|
| Provocation délits | Acc. | | | | | | | | | | 3 | 1 | |
| | Sous-total | | | | | | | | | | 3 | 1 | |
| Provocation crime | Acc. | | | | | | | | | 1 | 1 | | |
| | Sous-total | | | | | | | | | 1 | 1 | | |
| | Total | | | | | | | | | 1 | 4 | 1 | |

Autres infractions Code pénal

| | | 2000 | 2013 | 2014 | 2015 | 2016 | 2017 | 2018 | 2019 | 2020 | 2021 | 2022 | 2023 |
|--|--------------|------|------|------|------|------|------|------|------|------|------|------|------|
| | Acc. | | | | | | | | 3 | | | | |
| | Sous-total | | | | | | | | 3 | | | | |
| | Total | | | | | | | | 3 | | | | |



Contravention Code pénal

| | | 2000 | 2013 | 2014 | 2015 | 2016 | 2017 | 2018 | 2019 | 2020 | 2021 | 2022 | 2023 |
|----------------------------------------------|-------------------|------|------|------|------|------|------|------|------|------|------|------|------|
| Injures (Contravention) | Acc. | 43 | | | | | | | | | | | |
| | Sous-total | 43 | | | | | | | | | | | |
| Destruction d'animaux (Contravention) | Acc. | 6 | | | | | | | | | | | |
| | Sous-total | 6 | | | | | | | | | | | |
| Autres contraventions CP | Acc. | 20 | 54 | 84 | 24 | 12 | 6 | 1 | 3 | | | | 1 |
| | Sous-total | 20 | 54 | 84 | 24 | 12 | 6 | 1 | 3 | | | | 1 |
| | Total | 69 | 54 | 84 | 24 | 12 | 6 | 1 | 3 | | | | 1 |

STATISTIQUES POLICIERES DE CRIMINALITE

LIEU DE PERPETRATION: ZONE DE POLICE

ZP AISEAU-PRESLES/CHATELET/FARCIENNES

***ANNEXE II: DETAIL PAR CATEGORIE DE DELIT
LOIS SPECIALES***



ZP AISEAU-PRESLES/CHATELET/FARCIENNES

Infraction Lois spéciales

| Drogues | | | 2000 | 2013 | 2014 | 2015 | 2016 | 2017 | 2018 | 2019 | 2020 | 2021 | 2022 | 2023 | |
|----------------------------|-------------------|------------|------|------|------|------|------|------|------|------|------|------|------|------|--|
| Détention | | Acc. | 29 | 276 | 282 | 329 | 232 | 226 | 187 | 246 | 391 | 298 | 363 | 104 | |
| | | Tent. | 3 | | | | | | | | | | | | |
| | | Sous-total | 32 | 276 | 282 | 329 | 232 | 226 | 187 | 246 | 391 | 298 | 363 | 104 | |
| Usage | Usage en groupe | Acc. | 14 | | | | | | | | | | | | |
| | | Tent. | 1 | | | | | | | | | | | | |
| | Usage individuel | Acc. | 11 | | | | | | | | | | | | |
| | | Tent. | 1 | | | | | | | | | | | | |
| | Faciliter l'usage | Acc. | 3 | 3 | | | 3 | 4 | 2 | 1 | 2 | 5 | | | |
| | | Tent. | 1 | | 1 | | | | | | | | | | |
| Non spécifié | Tent. | 1 | | | | | | | | | | | | | |
| | Sous-total | 31 | 3 | 1 | | 3 | 4 | 2 | 1 | 2 | 5 | | | | |
| Importation et exportation | | Acc. | 9 | 15 | 19 | 10 | 12 | 25 | 8 | 5 | 3 | 1 | | | |
| | | Sous-total | 9 | 15 | 19 | 10 | 12 | 25 | 8 | 5 | 3 | 1 | | | |
| Fabrication | | Acc. | 1 | 15 | 12 | 11 | 17 | 12 | 7 | 13 | 15 | 8 | 6 | | |
| | | Sous-total | 1 | 15 | 12 | 11 | 17 | 12 | 7 | 13 | 15 | 8 | 6 | | |
| Commerce | | Acc. | 16 | 48 | 43 | 58 | 46 | 40 | 25 | 23 | 31 | 28 | 36 | | |
| | | Tent. | 1 | | | | | | | | | | | | |
| | | Sous-total | 17 | 48 | 43 | 58 | 46 | 40 | 25 | 23 | 31 | 28 | 36 | | |
| Autres | | Acc. | 5 | 3 | 3 | | 2 | 8 | 4 | 4 | 2 | 1 | 1 | | |
| | | Sous-total | 5 | 3 | 3 | | 2 | 8 | 4 | 4 | 2 | 1 | 1 | | |
| | | Total | 95 | 360 | 360 | 408 | 312 | 315 | 233 | 292 | 444 | 341 | 406 | 116 | |

FPF/DGR/DR1/BIPOL - Statistiques policières de criminalité (date de clôture: 22/09/2023)
 Les données pour les années 2001 jusqu'à 2012 ne sont plus publiées mais restent disponibles sur demande auprès du service BIPOL.
 Les données pour 2023 ne concernent que le 1er trimestre.



| Législation sur les étrangers | | | 2000 | 2013 | 2014 | 2015 | 2016 | 2017 | 2018 | 2019 | 2020 | 2021 | 2022 | 2023 |
|----------------------------------------------------|----------------------------------------------------|------------|------|------|------|------|------|------|------|------|------|------|------|------|
| Transmigration illégale | Mariages simulés/blancs sans récompense/contrainte | Acc. | 1 | 3 | 1 | 2 | 2 | | 1 | 5 | 3 | 4 | 13 | 2 |
| | Cohab. légale de complais. sans récompense/contr. | Acc. | | | | | | | | 1 | | | 1 | |
| | Accès au territoire | Acc. | 1 | 14 | 10 | 13 | 13 | 12 | 10 | 10 | 4 | 8 | 9 | |
| | Séjour | Acc. | 2 | 78 | 54 | 66 | 62 | 42 | 43 | 74 | 38 | 43 | 58 | 14 |
| | Pas de port de documents d'identité ou de voyage | Acc. | | 5 | 4 | | | | | | 1 | 1 | 4 | |
| | Inscription au registre des étrangers | Acc. | | 20 | 24 | 29 | 29 | 17 | 25 | 22 | 32 | 24 | 9 | 4 |
| | Sous-total | | 4 | 120 | 93 | 110 | 106 | 71 | 79 | 112 | 78 | 80 | 94 | 20 |
| Mariages simulés/blancs avec récompense/contrainte | Se faire rétribuer | Acc. | | | 1 | | | 1 | | | | | | |
| | | Tent. | | | | 1 | | | | | | | | |
| | Sous-total | | | 1 | | 1 | 1 | | | | | | | |
| Trafic d'êtres humains | | Acc. | | | 2 | | | | | | | | | |
| | | Sous-total | | | 2 | | | | | | | | | |
| Aide au séjour illégal | | Acc. | | | | | 3 | | | | | | 1 | |
| | | Sous-total | | | | 3 | | | | | | | 1 | |
| Non spécifié | | Acc. | | | | 2 | | | | | | | 1 | |
| | | Sous-total | | | 2 | | | | | | | | 1 | |
| Autres | | Acc. | 1 | 1 | | | | | | | | | | |
| | | Sous-total | 1 | 1 | | | | | | | | | | |
| | Total | | 5 | 121 | 96 | 112 | 110 | 72 | 79 | 112 | 78 | 81 | 95 | 20 |



| Environnement | | | 2000 | 2013 | 2014 | 2015 | 2016 | 2017 | 2018 | 2019 | 2020 | 2021 | 2022 | 2023 |
|-------------------------------|---------------------------------------------|-------------------|------------|-----------|-----------|-----------|------------|-----------|-----------|-----------|-----------|-----------|-----------|-----------|
| Déchets | Transport de déchets | Acc. | | 18 | 9 | 4 | 3 | 4 | 9 | 2 | 4 | | | |
| | Déchets par professionnel | Acc. | | 3 | 3 | 13 | 15 | 6 | 6 | 3 | 7 | 5 | 2 | 1 |
| | Déchets par particulier | Acc. | | 21 | 30 | 13 | 51 | 21 | 21 | 27 | 28 | 11 | 12 | 3 |
| | Déchets par personne indéterminée | Acc. | 51 | | | | | | | | | | | |
| | Déchets: permis/autorisation | Acc. | | | | | 2 | | | 1 | 1 | | | |
| | Sous-total | | 51 | 42 | 42 | 30 | 71 | 31 | 36 | 33 | 40 | 16 | 14 | 4 |
| Autres que déchets | Urbanisme | Acc. | 4 | 11 | 19 | 22 | 9 | 8 | 9 | 9 | 14 | 13 | 11 | 4 |
| | Permis d'environnement | Acc. | | 2 | 8 | 2 | 4 | 8 | 6 | 8 | 5 | 1 | 2 | 1 |
| | Bruit | Acc. | 3 | | 1 | | 3 | | | | | | | |
| | Pollution de l'eau | Acc. | 4 | 1 | 1 | | 3 | 2 | 4 | 1 | | 2 | | |
| | Pollution de l'air | Acc. | | | 1 | | 2 | | 1 | | | | | |
| | Pollution du sol | Acc. | 1 | | 2 | 3 | | 3 | 2 | | 2 | 1 | 1 | 1 |
| | Autres nuisances en matière d'environnement | Acc. | 9 | | 1 | | 1 | | | | 1 | | 1 | |
| | Sous-total | | 21 | 14 | 33 | 27 | 22 | 21 | 22 | 18 | 22 | 17 | 15 | 6 |
| Biodiversité / Faune et flore | Commerce et détention: législation CITES | Acc. | | | | 1 | | | | | | | | |
| | Bien-être animal | Acc. | 26 | 13 | 12 | 16 | 11 | 2 | 12 | 9 | 7 | 4 | 9 | 1 |
| | | Tent. | 1 | | | | | | | | | | | |
| | Protection de la nature | Acc. | | | 2 | 4 | | 1 | | | 1 | | | |
| | Permis / autorisation animaux | Acc. | 2 | 1 | 4 | 2 | 2 | 2 | 1 | 1 | | | | |
| | Destruction d'animaux | Acc. | 5 | | 3 | 3 | 3 | | | 1 | 1 | | | |
| | Tent. | | | | | 1 | | | | | | | | |
| | Sous-total | | 34 | 14 | 21 | 26 | 17 | 5 | 13 | 11 | 9 | 4 | 9 | 1 |
| Non spécifié | | Acc. | 2 | | | | | | | | | | | |
| | | Sous-total | 2 | | | | | | | | | | | |
| | | Total | 108 | 70 | 96 | 83 | 110 | 57 | 71 | 62 | 71 | 37 | 38 | 11 |



| Armes et explosifs | | | 2000 | 2013 | 2014 | 2015 | 2016 | 2017 | 2018 | 2019 | 2020 | 2021 | 2022 | 2023 |
|-----------------------------------|------------------------------------------------|------|------|------|------|------|------|------|------|------|------|------|------|------|
| Détention illégale | Arme à feu | Acc. | | 33 | 24 | 29 | 30 | 27 | 39 | 79 | 49 | 28 | 24 | 8 |
| | Arme blanche ou non à feu | Acc. | | 51 | 51 | 50 | 53 | 50 | 34 | 53 | 43 | 44 | 51 | 13 |
| | Munition | Acc. | | 15 | 16 | 13 | 20 | 13 | 7 | 20 | 6 | 8 | 11 | 6 |
| | Pièces/accessoires | Acc. | | 1 | | 2 | 2 | 3 | | 2 | | 1 | | 1 |
| | Non spécifié | Acc. | 9 | | | 1 | | 1 | | 1 | | | 1 | |
| | Sous-total | | 9 | 100 | 91 | 95 | 105 | 94 | 80 | 155 | 98 | 81 | 87 | 28 |
| Port / transport illégal | Arme à feu | Acc. | | 8 | 6 | 7 | 11 | 12 | 7 | 4 | 6 | 6 | 8 | 1 |
| | Arme blanche ou non à feu | Acc. | | 76 | 94 | 105 | 84 | 58 | 59 | 56 | 49 | 58 | 48 | 9 |
| | Munition | Acc. | | 1 | 6 | 3 | 2 | 2 | 1 | | 2 | 1 | | |
| | Pièces/accessoires | Acc. | | | | | | 1 | | | | | | |
| | Non spécifié | Acc. | 23 | | 1 | | 1 | | | 1 | | 1 | | |
| | Sous-total | | 23 | 85 | 107 | 115 | 98 | 73 | 67 | 61 | 57 | 66 | 56 | 10 |
| Commerce illégal | Arme à feu | Acc. | | 1 | 2 | 2 | 3 | 7 | 3 | 5 | 1 | | | |
| | Arme blanche ou non à feu | Acc. | | | | | 1 | | | 1 | | | | |
| | Munition | Acc. | | | | 1 | | | | | | | | |
| | Pièces/accessoires | Acc. | | 1 | | | | | | | | | | |
| | Non spécifié | Acc. | | | | 2 | | 1 | | | | | | |
| | Sous-total | | | 2 | 2 | 5 | 4 | 8 | 3 | 6 | 1 | | | |
| Fabrication / réparation illégale | Arme blanche ou non à feu | Acc. | | | | | 1 | | | | 1 | | 1 | |
| | Sous-total | | | | | | 1 | | | | 1 | | 1 | |
| Explosifs | Acc. | | | 1 | 3 | | 2 | | 1 | 3 | 1 | | 1 | |
| | Sous-total | | | 1 | 3 | | 2 | | 1 | 3 | 1 | | 1 | |
| Enseignement collectif | Acc. | | | | | | | | | | | 1 | | |
| | Sous-total | | | | | | | | | | | 1 | | |
| Autre | Documents | Acc. | | | | | | 1 | | | | | 1 | |
| | Numéro de série | Acc. | | | 1 | | | | | | | | | |
| | Vente à un mineur d'arme non à feu | Acc. | | | | | | | | | 1 | | | |
| | Vente par correspondance/internet d'arme à feu | Acc. | | | | | 1 | 1 | | | | | | |
| | Vente par correspondance/internet d'autre arme | Acc. | | | | | 1 | | | | | | | |
| | Mesures de sécurité | Acc. | | | | | | 1 | 1 | 7 | 1 | | 1 | |
| | Stockage | Acc. | | | | | | 1 | 4 | 6 | 1 | | | |
| | Défaut signalement vol ou perte | Acc. | | | 1 | | 1 | | | | | | | |
| | Import / export / transit à un usage militaire | Acc. | | | | | | 1 | | 1 | | | | |
| | Non spécifié | Acc. | 15 | | | | | | | | | | | |
| | Sous-total | | 15 | | 2 | | 3 | 5 | 5 | 14 | 3 | | 2 | |
| | Total | | 47 | 188 | 205 | 215 | 213 | 180 | 156 | 239 | 161 | 148 | 147 | 38 |



| Protection de la personne | | | 2000 | 2013 | 2014 | 2015 | 2016 | 2017 | 2018 | 2019 | 2020 | 2021 | 2022 | 2023 |
|------------------------------------|---------------------------------------------------|------|-----------|-----------|-----------|-----------|-----------|-----------|-----------|-----------|----------|-----------|-----------|----------|
| Discrimination | Racisme et xénophobie | Acc. | | 11 | 5 | 8 | 7 | 5 | 4 | 9 | 7 | 7 | 4 | 2 |
| | Fondée sur son orientation sexuelle (homophobie) | Acc. | | 2 | 2 | 1 | 2 | 1 | 3 | 1 | | 2 | 4 | |
| | Fondée sur le sexe (sexisme) | Acc. | | | | | 1 | | | | | | | |
| | Fondée sur conviction religieuse ou philosophique | Acc. | | | | | | | | 1 | | | 1 | |
| | Autre discrimination | Acc. | | | 1 | 1 | 3 | 2 | | 2 | | | | |
| | Sous-total | | | 13 | 8 | 10 | 13 | 8 | 7 | 13 | 7 | 9 | 9 | 2 |
| Droits d'auteur | | Acc. | 1 | | | | | | | | | | | |
| | Sous-total | | 1 | | | | | | | | | | | |
| Protection de la vie privée | | Acc. | 8 | 4 | 12 | 5 | 6 | 2 | 3 | 1 | | 1 | 2 | |
| | Sous-total | | 8 | 4 | 12 | 5 | 6 | 2 | 3 | 1 | | 1 | 2 | |
| Caméras de surveillance | | Acc. | | 1 | | 2 | | 2 | | 1 | 1 | 2 | 2 | |
| | Sous-total | | | 1 | | 2 | | 2 | | 1 | 1 | 2 | 2 | |
| Droit à l'image | | Acc. | | 2 | 6 | 6 | 6 | 5 | 15 | 7 | 1 | 5 | 3 | 1 |
| | Sous-total | | | 2 | 6 | 6 | 6 | 5 | 15 | 7 | 1 | 5 | 3 | 1 |
| Autres | | Acc. | 2 | 3 | | 1 | | | | 1 | | | | |
| | Sous-total | | 2 | 3 | | 1 | | | | 1 | | | | |
| | Total | | 11 | 23 | 26 | 24 | 25 | 17 | 25 | 23 | 9 | 17 | 16 | 3 |



ZP AISEAU-PRESLES/CHATELET/FARCIENNES

Infraction Lois spéciales

Hormones et dopage

| | | 2000 | 2013 | 2014 | 2015 | 2016 | 2017 | 2018 | 2019 | 2020 | 2021 | 2022 | 2023 |
|-----------|------------|------|------|------|------|------|------|------|------|------|------|------|------|
| Détention | Acc. | | 2 | | 2 | 2 | 1 | 3 | | | 1 | | |
| | Sous-total | | 2 | | 2 | 2 | 1 | 3 | | | 1 | | |
| | Total | | 2 | | 2 | 2 | 1 | 3 | | | 1 | | |

Loi du football

| | | 2000 | 2013 | 2014 | 2015 | 2016 | 2017 | 2018 | 2019 | 2020 | 2021 | 2022 | 2023 |
|--------------------------------------------------|------------|------|------|------|------|------|------|------|------|------|------|------|------|
| Objets pyrotechniques dans le stade ou périmètre | Acc. | | | | | | | 1 | | | | | |
| | Sous-total | | | | | | | 1 | | | | | |
| | Total | | | | | | | 1 | | | | | |

Sécurité privée

| | | 2000 | 2013 | 2014 | 2015 | 2016 | 2017 | 2018 | 2019 | 2020 | 2021 | 2022 | 2023 |
|------------------------------------------|------------|------|------|------|------|------|------|------|------|------|------|------|------|
| Entreprises de gardiennage / de sécurité | Acc. | | 2 | 1 | | | | | 1 | | | | |
| | Sous-total | | 2 | 1 | | | | | 1 | | | | |
| | Total | | 2 | 1 | | | | | 1 | | | | |

Protection de la jeunesse

| | | 2000 | 2013 | 2014 | 2015 | 2016 | 2017 | 2018 | 2019 | 2020 | 2021 | 2022 | 2023 |
|----------------------------------------------|------------|------|------|------|------|------|------|------|------|------|------|------|------|
| Législation sur l'obligation scolaire | Acc. | | 6 | 2 | 4 | 1 | 4 | 6 | 10 | 23 | 3 | 1 | |
| | Sous-total | | 6 | 2 | 4 | 1 | 4 | 6 | 10 | 23 | 3 | 1 | |
| Législation sur la protection de la jeunesse | Acc. | 13 | 106 | 120 | 136 | 138 | 170 | 114 | 98 | 98 | 76 | 71 | 15 |
| | Sous-total | 13 | 106 | 120 | 136 | 138 | 170 | 114 | 98 | 98 | 76 | 71 | 15 |
| Non spécifié | Acc. | 2 | | 1 | | 2 | | 1 | 2 | | | 1 | |
| | Sous-total | 2 | | 1 | | 2 | | 1 | 2 | | | 1 | |
| | Total | 15 | 112 | 123 | 140 | 141 | 174 | 121 | 110 | 121 | 79 | 73 | 15 |



Code pénal social

| | | 2000 | 2013 | 2014 | 2015 | 2016 | 2017 | 2018 | 2019 | 2020 | 2021 | 2022 | 2023 |
|--------------------------------------------------|------------|----------|-----------|-----------|-----------|-----------|-----------|-----------|-----------|-----------|-----------|-----------|----------|
| Harcèlement au travail | Acc. | | 5 | 4 | 4 | 6 | 6 | 5 | 4 | 3 | 2 | 6 | |
| | Sous-total | | 5 | 4 | 4 | 6 | 6 | 5 | 4 | 3 | 2 | 6 | |
| Violence au travail | Acc. | | | | | 1 | | | | | | | |
| | Sous-total | | | | | 1 | | | | | | | |
| Mise en danger du travailleur | Acc. | | | | | 1 | | | | | | | |
| | Sous-total | | | | | 1 | | | | | | | |
| Age d'admission au travail | Acc. | | | | 1 | | | | | | | | |
| | Sous-total | | | | 1 | | | | | | | | |
| Temps de travail | Acc. | | | | | 1 | | | | | | | |
| | Sous-total | | | | | 1 | | | | | | | |
| Rémunération et autres avantages patrimoniaux | Acc. | | | 3 | | | 1 | | | | | | |
| | Sous-total | | | 3 | | | 1 | | | | | | |
| Travail illégal | Acc. | | 2 | | 1 | | | | | | | 1 | |
| | Sous-total | | 2 | | 1 | | | | | | | 1 | |
| Fraude sociale aux cotisations (travail au noir) | Acc. | | 6 | 15 | 13 | 21 | 14 | 17 | 8 | 5 | 16 | 19 | 2 |
| | Sous-total | | 6 | 15 | 13 | 21 | 14 | 17 | 8 | 5 | 16 | 19 | 2 |
| Documents sociaux | Acc. | | | 1 | | 1 | 1 | | 1 | | | | |
| | Sous-total | | | 1 | | 1 | 1 | | 1 | | | | |
| Relations collectives de travail | Acc. | 1 | | | | | | | | 1 | | | |
| | Sous-total | 1 | | | | | | | | 1 | | | |
| Surveillance et contrôle | Acc. | | | | 1 | | | | | | | | |
| | Sous-total | | | | 1 | | | | | | | | |
| Sécurité sociale | Acc. | | | | | | | | 1 | | | | |
| | Sous-total | | | | | | | | 1 | | | | |
| Infr. contre foi publique en droit pénal social | Acc. | | 5 | 2 | 3 | 2 | 1 | 7 | 4 | 1 | | 1 | |
| | Sous-total | | 5 | 2 | 3 | 2 | 1 | 7 | 4 | 1 | | 1 | |
| Escroquerie en droit pénal social | Acc. | | 24 | 23 | 7 | 9 | 6 | 8 | 8 | 7 | 3 | 2 | |
| | Tent. | | | | | | | 1 | 1 | | | | |
| | Sous-total | | 24 | 23 | 7 | 9 | 6 | 9 | 9 | 7 | 3 | 2 | |
| Autres | Acc. | | 7 | 6 | 4 | 2 | 4 | 1 | 3 | | | 2 | |
| | Sous-total | | 7 | 6 | 4 | 2 | 4 | 1 | 3 | | | 2 | |
| Total | | 1 | 49 | 54 | 34 | 44 | 33 | 39 | 30 | 17 | 22 | 30 | 2 |



Ivresse et alcool

| | | 2000 | 2013 | 2014 | 2015 | 2016 | 2017 | 2018 | 2019 | 2020 | 2021 | 2022 | 2023 |
|------------------|------------|------|------|------|------|------|------|------|------|------|------|------|------|
| Ivresse publique | Acc. | 15 | 145 | 134 | 142 | 125 | 140 | 3 | | 4 | 7 | 4 | 1 |
| | Sous-total | 15 | 145 | 134 | 142 | 125 | 140 | 3 | | 4 | 7 | 4 | 1 |
| | Total | 15 | 145 | 134 | 142 | 125 | 140 | 3 | | 4 | 7 | 4 | 1 |

Législation sur les élections

| | | 2000 | 2013 | 2014 | 2015 | 2016 | 2017 | 2018 | 2019 | 2020 | 2021 | 2022 | 2023 |
|--|------------|------|------|------|------|------|------|------|------|------|------|------|------|
| | Acc. | | | 1 | | | | | | | | | |
| | Sous-total | | | 1 | | | | | | | | | |
| | Total | | | 1 | | | | | | | | | |

Registre de population

| | | 2000 | 2013 | 2014 | 2015 | 2016 | 2017 | 2018 | 2019 | 2020 | 2021 | 2022 | 2023 |
|--|------------|------|------|------|------|------|------|------|------|------|------|------|------|
| | Acc. | 44 | 385 | 349 | 421 | 364 | 421 | 430 | 386 | 358 | 275 | 199 | 44 |
| | Sous-total | 44 | 385 | 349 | 421 | 364 | 421 | 430 | 386 | 358 | 275 | 199 | 44 |
| | Total | 44 | 385 | 349 | 421 | 364 | 421 | 430 | 386 | 358 | 275 | 199 | 44 |

Carte d'identité

| | | 2000 | 2013 | 2014 | 2015 | 2016 | 2017 | 2018 | 2019 | 2020 | 2021 | 2022 | 2023 |
|-----------------------|------------|------|------|------|------|------|------|------|------|------|------|------|------|
| Pas en possession | Acc. | 9 | 19 | 2 | 9 | 7 | 8 | 1 | | | | | |
| | Sous-total | 9 | 19 | 2 | 9 | 7 | 8 | 1 | | | | | |
| Refus de présentation | Acc. | 1 | | 1 | 1 | 1 | | | | | | | |
| | Sous-total | 1 | | 1 | 1 | 1 | | | | | | | |
| Endommagée | Acc. | 2 | | | | | | | | | | | |
| | Sous-total | 2 | | | | | | | | | | | |
| Non spécifié | Acc. | | 11 | 15 | 2 | 1 | | | 1 | | | | |
| | Sous-total | | 11 | 15 | 2 | 1 | | | 1 | | | | |
| Autres | Acc. | 7 | 2 | 3 | 3 | 1 | | 1 | | | | | |
| | Sous-total | 7 | 2 | 3 | 3 | 1 | | 1 | | | | | |
| | Total | 19 | 32 | 21 | 15 | 10 | 8 | 2 | 1 | | | | |



Santé publique

| | | 2000 | 2013 | 2014 | 2015 | 2016 | 2017 | 2018 | 2019 | 2020 | 2021 | 2022 | 2023 |
|--------------------------------------------|--------------|------|----------|-----------|----------|----------|----------|----------|----------|------------|-----------|----------|------|
| Art de guérir, art infirmier, etc. | Acc. | | 1 | | | | | | | | | | |
| | Sous-total | | 1 | | | | | | | | | | |
| Politique de la santé | Acc. | | | | | | | | | 1 | | | |
| | Sous-total | | | | | | | | | 1 | | | |
| Interdiction de fumer | Acc. | | 1 | 1 | 1 | | | | | | | | |
| | Sous-total | | 1 | 1 | 1 | | | | | | | | |
| Denrées alimentaires | Acc. | | | 10 | 3 | 1 | 1 | 2 | 3 | 2 | 1 | 1 | |
| | Sous-total | | | 10 | 3 | 1 | 1 | 2 | 3 | 2 | 1 | 1 | |
| Refus ou négligence respect mesures | Acc. | | | | | | | | | 450 | 45 | 4 | |
| | Sous-total | | | | | | | | | 450 | 45 | 4 | |
| Non spécifié | Acc. | | | | | 1 | | | 1 | 1 | | | |
| | Sous-total | | | | | 1 | | | 1 | 1 | | | |
| Autres | Acc. | | | | | | | | | 184 | | | |
| | Sous-total | | | | | | | | | 184 | | | |
| | Total | | 2 | 11 | 4 | 2 | 1 | 2 | 4 | 638 | 46 | 5 | |



Travail

| | | 2000 | 2013 | 2014 | 2015 | 2016 | 2017 | 2018 | 2019 | 2020 | 2021 | 2022 | 2023 |
|---------------------------------------------------------|--------------|----------|----------|-----------|-----------|----------|----------|-----------|----------|-----------|----------|----------|------|
| Règlement général protection du travail | Acc. | 3 | 2 | | 1 | 1 | | | | | | | |
| | Sous-total | 3 | 2 | | 1 | 1 | | | | | | | |
| Commerce ambulant | Acc. | | 1 | | | | | 1 | | | 1 | 1 | |
| | Sous-total | | 1 | | | | | 1 | | | 1 | 1 | |
| Rémunération profession réglementée | Acc. | | | | | | | | | | 2 | | |
| | Sous-total | | | | | | | | | | 2 | | |
| Infractions mesure interdiction professionnelle | Acc. | | 1 | | | | | | | | | | |
| | Sous-total | | 1 | | | | | | | | | | |
| Fraude sociale aux cotisations (travail au noir) | Acc. | 2 | 4 | 12 | 14 | 2 | 4 | 8 | 6 | 9 | 1 | 2 | |
| | Sous-total | 2 | 4 | 12 | 14 | 2 | 4 | 8 | 6 | 9 | 1 | 2 | |
| Travailleurs étrangers | Acc. | | | | | | | | | 1 | | | |
| | Sous-total | | | | | | | | | 1 | | | |
| Repos hebdomadaire obligatoire | Acc. | | | | 6 | | | 3 | | | | | |
| | Sous-total | | | | 6 | | | 3 | | | | | |
| Autres | Acc. | 2 | | 1 | 1 | | | | 1 | 3 | 5 | 3 | |
| | Sous-total | 2 | | 1 | 1 | | | | 1 | 3 | 5 | 3 | |
| | Total | 7 | 8 | 13 | 22 | 3 | 4 | 12 | 7 | 13 | 9 | 6 | |

Protection des revenus publics

| | | 2000 | 2013 | 2014 | 2015 | 2016 | 2017 | 2018 | 2019 | 2020 | 2021 | 2022 | 2023 |
|----------------------------------------------|--------------|----------|------|----------|----------|----------|----------|----------|----------|----------|----------|----------|------|
| Douane et accises | Acc. | | | | | 1 | 3 | 3 | | | | | |
| | Sous-total | | | | | 1 | 3 | 3 | | | | | |
| Fraude sociale aux allocations | Acc. | | | 2 | 1 | 1 | | 2 | 2 | 1 | 2 | | |
| | Sous-total | | | 2 | 1 | 1 | | 2 | 2 | 1 | 2 | | |
| Fraude TVA | Acc. | 1 | | | | | | | | | | | |
| | Sous-total | 1 | | | | | | | | | | | |
| Fraude fiscale - impôts sur le revenu | Acc. | | | 1 | | | | | | | | | |
| | Sous-total | | | 1 | | | | | | | | | |
| Fraude autres revenus publics | Acc. | | | | 1 | | | | | | | | |
| | Sous-total | | | | 1 | | | | | | | | |
| Non spécifié | Acc. | | | 2 | | | | 1 | 2 | 3 | 2 | 1 | |
| | Sous-total | | | 2 | | | | 1 | 2 | 3 | 2 | 1 | |
| | Total | 1 | | 5 | 2 | 2 | 3 | 6 | 4 | 4 | 4 | 1 | |



Législation économique

| | | 2000 | 2013 | 2014 | 2015 | 2016 | 2017 | 2018 | 2019 | 2020 | 2021 | 2022 | 2023 |
|---------------------------------------------------|------------|----------|----------|------|----------|----------|----------|----------|------|----------|----------|----------|----------|
| Concurrence | Acc. | | | | | 1 | | | | | | | |
| | Sous-total | | | | | 1 | | | | | | | |
| Sociétés | Acc. | 1 | | | | 1 | | 1 | | | | 1 | 1 |
| | Tent. | | | | | | | | | | 1 | | |
| | Sous-total | 1 | | | | 1 | | 1 | | | 1 | 1 | 1 |
| Accès / organisation économie | Acc. | | | | | 1 | | | | | | | |
| | Sous-total | | | | | 1 | | | | | | | |
| Contrefaçon de droits de propriété intellectuelle | Acc. | | | | | | | | | | 1 | | |
| | Sous-total | | | | | | | | | | 1 | | |
| Autres | Acc. | | 1 | | 1 | | 1 | 2 | | 1 | 1 | | |
| | Sous-total | | 1 | | 1 | | 1 | 2 | | 1 | 1 | | |
| Total | | 1 | 1 | | 1 | 3 | 1 | 3 | | 1 | 3 | 1 | 1 |

Pratiques commerciales

| | | 2000 | 2013 | 2014 | 2015 | 2016 | 2017 | 2018 | 2019 | 2020 | 2021 | 2022 | 2023 |
|---------------------------------------------------|------------|----------|----------|----------|----------|-----------|----------|----------|----------|----------|----------|----------|----------|
| Pratiques du marché et protection du consommateur | Acc. | | | | | | | 1 | | | | | |
| | Sous-total | | | | | | | 1 | | | | | |
| Registre de commerce | Acc. | | 2 | | | 2 | 1 | | 4 | 3 | | | |
| | Sous-total | | 2 | | | 2 | 1 | | 4 | 3 | | | |
| Non spécifié | Acc. | | | | | | | | 1 | | | | |
| | Sous-total | | | | | | | | 1 | | | | |
| Autres | Acc. | 2 | 3 | 4 | 6 | 11 | 3 | 5 | 1 | | 2 | 1 | 1 |
| | Sous-total | 2 | 3 | 4 | 6 | 11 | 3 | 5 | 1 | | 2 | 1 | 1 |
| Total | | 2 | 5 | 4 | 6 | 13 | 4 | 6 | 6 | 3 | 2 | 1 | 1 |

Code pénal militaire et milice

| | | 2000 | 2013 | 2014 | 2015 | 2016 | 2017 | 2018 | 2019 | 2020 | 2021 | 2022 | 2023 |
|--------------|------------|------|----------|------|------|------|------|------|------|------|------|------|------|
| Désertion | Acc. | | 1 | | | | | | | | | | |
| | Sous-total | | 1 | | | | | | | | | | |
| Total | | | 1 | | | | | | | | | | |



Autres lois spéciales

| | | 2000 | 2013 | 2014 | 2015 | 2016 | 2017 | 2018 | 2019 | 2020 | 2021 | 2022 | 2023 |
|----------------------------------------------------------|--------------|----------|----------|----------|----------|----------|-----------|-----------|-----------|-----------|----------|----------|----------|
| Transport | Acc. | 3 | 5 | 5 | 1 | 6 | | 1 | 3 | | 2 | | |
| | Sous-total | 3 | 5 | 5 | 1 | 6 | | 1 | 3 | | 2 | | |
| Loteries et jeux de hasard | Acc. | | | | 2 | | | | 1 | | | | |
| | Sous-total | | | | 2 | | | | 1 | | | | |
| Infr. dans le secteur audiovisuel | Acc. | 3 | | | | | | 2 | | | | | |
| | Sous-total | 3 | | | | | | 2 | | | | | |
| Energie | Acc. | 1 | 1 | | | | 1 | 1 | | 2 | | 2 | |
| | Sous-total | 1 | 1 | | | | 1 | 1 | | 2 | | 2 | |
| Incitation à certains crimes | Acc. | | | | | | | | 1 | 1 | | | |
| | Sous-total | | | | | | | | 1 | 1 | | | |
| Dégradation involontaire câbles télécommunication | Acc. | | | | 1 | | | | | | | | |
| | Sous-total | | | | 1 | | | | | | | | |
| Infractions Loi police chemins de fer | Acc. | | | 2 | 5 | 2 | 13 | 7 | 7 | 6 | | 2 | |
| | Sous-total | | | 2 | 5 | 2 | 13 | 7 | 7 | 6 | | 2 | |
| Protection (pièce de l') uniforme policier | Acc. | | | | | | | | 1 | | 1 | | |
| | Sous-total | | | | | | | | 1 | | 1 | | |
| Moyens de communications électroniques | Acc. | | | | | | | | | | 1 | | 1 |
| | Sous-total | | | | | | | | | | 1 | | 1 |
| Autres | Acc. | | 1 | | | 1 | | | | 1 | 1 | | |
| | Sous-total | | 1 | | | 1 | | | | 1 | 1 | | |
| | Total | 7 | 7 | 7 | 9 | 9 | 14 | 11 | 13 | 10 | 5 | 4 | 1 |

STATISTIQUES POLICIERES DE CRIMINALITE

LIEU DE PERPETRATION: ZONE DE POLICE

ZP AISEAU-PRESLES/CHATELET/FARCIENNES

***ANNEXE III: DETAIL
FIGURES CRIMINELLES / PHENOMENES***



ZP AISEAU-PRESLES/CHATELET/FARCIENNES

FC Vol moyen de transport

| | | 2000 | 2013 | 2014 | 2015 | 2016 | 2017 | 2018 | 2019 | 2020 | 2021 | 2022 | 2023 |
|----------------------|--------------|------------|-----------|-----------|------------|-----------|------------|-----------|-----------|-----------|-----------|-----------|----------|
| Vol de voiture | Acc. | 343 | 62 | 60 | 87 | 64 | 88 | 67 | 44 | 27 | 39 | 35 | 6 |
| | Tent. | 152 | 9 | 15 | 19 | 18 | 15 | 14 | 3 | 7 | 3 | 5 | 1 |
| | Total | 495 | 71 | 75 | 106 | 82 | 103 | 81 | 47 | 34 | 42 | 40 | 7 |
| Vol de moto | Acc. | 23 | 11 | 8 | 6 | 2 | 4 | 2 | 7 | 4 | 5 | 7 | 1 |
| | Tent. | 2 | | 1 | 1 | | | | | | | | |
| | Total | 25 | 11 | 9 | 7 | 2 | 4 | 2 | 7 | 4 | 5 | 7 | 1 |
| Carjacking | Acc. | 24 | 3 | 2 | 2 | 2 | 1 | | 5 | 6 | 2 | 3 | |
| | Tent. | 6 | 1 | | 1 | | | | | | | | |
| | Total | 30 | 4 | 2 | 3 | 2 | 1 | | 5 | 6 | 2 | 3 | |
| Homejacking | Acc. | 3 | | | | 1 | 1 | 1 | 2 | | 1 | 1 | |
| | Tent. | | | | | | | | | | | 1 | |
| | Total | 3 | | | | 1 | 1 | 1 | 2 | | 1 | 2 | |
| Vol dans les garages | Acc. | 1 | 5 | 1 | 4 | 8 | 6 | 4 | 4 | | 3 | 2 | |
| | Tent. | | | | | | | | | | | | |
| | Total | 1 | 5 | 1 | 4 | 8 | 6 | 4 | 4 | | 3 | 2 | |
| Vol de vélomoteur | Acc. | 106 | 10 | 18 | 17 | 19 | 21 | 14 | 12 | 10 | 17 | 11 | 5 |
| | Tent. | 5 | | 1 | 1 | | | | | | 1 | | |
| | Total | 111 | 10 | 19 | 18 | 19 | 21 | 14 | 12 | 10 | 18 | 11 | 5 |
| Vol de vélo | Acc. | 39 | 18 | 14 | 24 | 23 | 22 | 17 | 29 | 20 | 13 | 17 | |
| | Tent. | | | | | | | 1 | 1 | | | | |
| | Total | 39 | 18 | 14 | 24 | 23 | 22 | 18 | 30 | 20 | 13 | 17 | |



FC Cambriolage

| | | 2000 | 2013 | 2014 | 2015 | 2016 | 2017 | 2018 | 2019 | 2020 | 2021 | 2022 | 2023 |
|----------------------------------------------------|--------------|--------------|------------|------------|------------|------------|------------|------------|------------|------------|------------|------------|-----------|
| Cambriolage dans habitation | Acc. | 592 | 316 | 321 | 398 | 277 | 309 | 293 | 242 | 136 | 111 | 123 | 27 |
| | Tent. | 224 | 151 | 133 | 184 | 115 | 147 | 130 | 111 | 82 | 77 | 108 | 31 |
| | Total | 816 | 467 | 454 | 582 | 392 | 456 | 423 | 353 | 218 | 188 | 231 | 58 |
| Cambriolage ds entreprise ou commerce | Acc. | 115 | 64 | 69 | 49 | 60 | 29 | 24 | 19 | 19 | 17 | 13 | 4 |
| | Tent. | 45 | 21 | 28 | 21 | 20 | 12 | 12 | 11 | 8 | 1 | 10 | 1 |
| | Total | 160 | 85 | 97 | 70 | 80 | 41 | 36 | 30 | 27 | 18 | 23 | 5 |
| Cambriolage ds service public ou bâtiment administ | Acc. | 71 | 32 | 21 | 16 | 7 | 14 | 19 | 10 | 6 | 8 | 4 | 2 |
| | Tent. | 20 | 5 | 6 | 6 | 11 | 6 | 8 | 4 | 4 | 3 | 2 | |
| | Total | 91 | 37 | 27 | 22 | 18 | 20 | 27 | 14 | 10 | 11 | 6 | 2 |
| Vol au béliér | Acc. | 1 | | | | | | | | | | | |
| | Tent. | | | 1 | | | | 1 | | | | | |
| | Total | 1 | | 1 | | | | 1 | | | | | |
| Cambriolage dans bâtiment (total) | Acc. | 775 | 411 | 410 | 461 | 344 | 352 | 336 | 271 | 161 | 136 | 139 | 33 |
| | Tent. | 287 | 177 | 167 | 211 | 146 | 165 | 150 | 126 | 94 | 81 | 120 | 32 |
| | Total | 1.062 | 588 | 577 | 672 | 490 | 517 | 486 | 397 | 255 | 217 | 259 | 65 |

FC Vol autre

| | | 2000 | 2013 | 2014 | 2015 | 2016 | 2017 | 2018 | 2019 | 2020 | 2021 | 2022 | 2023 |
|-----------------------------|--------------|------------|------------|------------|------------|------------|------------|------------|------------|------------|------------|------------|-----------|
| Vol à main armée | Acc. | 80 | 29 | 30 | 16 | 26 | 18 | 12 | 12 | 7 | 9 | 11 | 2 |
| | Tent. | 18 | 7 | 1 | 6 | 6 | 2 | 4 | 5 | 7 | 3 | 4 | 2 |
| | Total | 98 | 36 | 31 | 22 | 32 | 20 | 16 | 17 | 14 | 12 | 15 | 4 |
| Vol avec violence sans arme | Acc. | 118 | 72 | 78 | 76 | 59 | 62 | 61 | 118 | 79 | 48 | 78 | 14 |
| | Tent. | 19 | 8 | 7 | 20 | 13 | 14 | 12 | 24 | 19 | 12 | 25 | 2 |
| | Total | 137 | 80 | 85 | 96 | 72 | 76 | 73 | 142 | 98 | 60 | 103 | 16 |
| Vol dans ou sur un véhicule | Acc. | 362 | 246 | 233 | 236 | 214 | 213 | 253 | 149 | 154 | 156 | 130 | 33 |
| | Tent. | 38 | 42 | 37 | 35 | 33 | 25 | 29 | 15 | 18 | 23 | 9 | 5 |
| | Total | 400 | 288 | 270 | 271 | 247 | 238 | 282 | 164 | 172 | 179 | 139 | 38 |
| Sacjacking dans une voiture | Acc. | | 1 | 2 | | | | | | | | | |
| | Total | | 1 | 2 | | | | | | | | | |
| Vol d'armes et explosifs | Acc. | 34 | 16 | 11 | 17 | 10 | 16 | 17 | 8 | 8 | 3 | 7 | |
| | Total | 34 | 16 | 11 | 17 | 10 | 16 | 17 | 8 | 8 | 3 | 7 | |



FC Vol autre

| | | 2000 | 2013 | 2014 | 2015 | 2016 | 2017 | 2018 | 2019 | 2020 | 2021 | 2022 | 2023 |
|-------------------------|--------------|------------|------------|------------|-----------|------------|------------|------------|-----------|-----------|-----------|------------|-----------|
| Arrachage de sac à main | Acc. | 10 | 14 | 11 | 10 | 10 | 2 | 5 | 1 | 3 | 3 | 1 | |
| | Tent. | 1 | | | | | | | | | | | |
| | Total | 11 | 14 | 11 | 10 | 10 | 2 | 5 | 1 | 3 | 3 | 1 | |
| Vol à l'arraché | Acc. | 24 | 24 | 28 | 23 | 22 | 23 | 17 | 23 | 18 | 21 | 15 | 4 |
| | Tent. | 1 | | 1 | 4 | 2 | 1 | 2 | 1 | 1 | 1 | | 1 |
| | Total | 25 | 24 | 29 | 27 | 24 | 24 | 19 | 24 | 19 | 22 | 15 | 5 |
| Vol à la tire | Acc. | 287 | 103 | 75 | 67 | 69 | 51 | 49 | 40 | 28 | 20 | 26 | 8 |
| | Tent. | 2 | | | | | | | | | | | |
| | Total | 289 | 103 | 75 | 67 | 69 | 51 | 49 | 40 | 28 | 20 | 26 | 8 |
| Vol à l'étalage | Acc. | 73 | 122 | 117 | 96 | 112 | 127 | 111 | 97 | 79 | 58 | 113 | 16 |
| | Tent. | 1 | 2 | | 1 | 5 | 2 | 1 | 1 | | 3 | 2 | |
| | Total | 74 | 124 | 117 | 97 | 117 | 129 | 112 | 98 | 79 | 61 | 115 | 16 |
| Vol par ruse | Acc. | 15 | 47 | 30 | 36 | 35 | 24 | 20 | 22 | 12 | 8 | 5 | 2 |
| | Tent. | 5 | 1 | 1 | 5 | 1 | 1 | 1 | 3 | 3 | 1 | | |
| | Total | 20 | 48 | 31 | 41 | 36 | 25 | 21 | 25 | 15 | 9 | 5 | 2 |
| Vol de métaux | Acc. | | 40 | 20 | 34 | 17 | 11 | 17 | 10 | 7 | 9 | 16 | 2 |
| | Tent. | | 1 | 1 | 2 | 1 | 1 | | | | | 1 | 1 |
| | Total | | 41 | 21 | 36 | 18 | 12 | 17 | 10 | 7 | 9 | 17 | 3 |
| Vol sur les chantiers | Acc. | 15 | 22 | 22 | 13 | 15 | 10 | 14 | 11 | 14 | 7 | 15 | 3 |
| | Tent. | 3 | 3 | 2 | 3 | 3 | | 2 | | 1 | 2 | 1 | 1 |
| | Total | 18 | 25 | 24 | 16 | 18 | 10 | 16 | 11 | 15 | 9 | 16 | 4 |
| Home-invasion | Acc. | | | | | | 1 | | 3 | | 1 | 1 | |
| | Tent. | | | | | | | | | | | | |
| | Total | | | | | | 1 | | 3 | | 1 | 1 | |
| Vol d'animaux | Acc. | 7 | 6 | 8 | 1 | 3 | 3 | 2 | 1 | 1 | 3 | 6 | |
| | Tent. | | | | | | | | | | | | |
| | Total | 7 | 6 | 8 | 1 | 3 | 3 | 2 | 1 | 1 | 3 | 6 | |
| Vol de cargaison | Acc. | | | | | | 1 | 1 | | | | | 1 |
| | Tent. | | | | | | | | | | | | |
| | Total | | | | | | 1 | 1 | | | | | 1 |



Criminalité ICT

| | | 2000 | 2013 | 2014 | 2015 | 2016 | 2017 | 2018 | 2019 | 2020 | 2021 | 2022 | 2023 |
|-------------------------------|--------------|----------|------------|------------|------------|------------|------------|------------|-----------|-----------|-----------|-----------|-----------|
| Fraude de cartes de paiements | Acc. | 4 | 147 | 132 | 151 | 241 | 93 | 102 | 84 | 33 | 84 | 80 | 17 |
| | Tent. | | 36 | 39 | 19 | 43 | 16 | 11 | 13 | 6 | 3 | 2 | 2 |
| | Total | 4 | 183 | 171 | 170 | 284 | 109 | 113 | 97 | 39 | 87 | 82 | 19 |
| Phishing | Acc. | | | 8 | 1 | | | | 1 | 1 | 2 | 1 | |
| | Tent. | | | | | | | | | | | | |
| | Total | | | 8 | 1 | | | | 1 | 1 | 2 | 1 | |
| Ransomware | Acc. | | | | | | 1 | 1 | | 1 | | 1 | |
| | Tent. | | | | | | | | | | | | |
| | Total | | | | | | 1 | 1 | | 1 | | 1 | |
| Shouldersurfing | Acc. | | 12 | 12 | 2 | 13 | 3 | 12 | 8 | 1 | 1 | | |
| | Tent. | | 5 | 4 | | 3 | | 1 | | | | | |
| | Total | | 17 | 16 | 2 | 16 | 3 | 13 | 8 | 1 | 1 | | |
| Skimming | Acc. | | 4 | 1 | 3 | | 2 | 1 | | | | | |
| | Tent. | | 3 | | | | | | | | | | |
| | Total | | 7 | 1 | 3 | | 2 | 1 | | | | | |

FC Autre

| | | 2000 | 2013 | 2014 | 2015 | 2016 | 2017 | 2018 | 2019 | 2020 | 2021 | 2022 | 2023 |
|-----------------------------------------------|--------------|------------|------------|------------|------------|------------|------------|------------|------------|------------|------------|------------|-----------|
| Violence contre les métiers d'intérêt général | Acc. | 6 | 8 | 15 | 3 | 3 | 9 | 7 | 6 | 5 | 7 | 3 | 3 |
| | Tent. | | | | | | | | | | | | |
| | Total | 6 | 8 | 15 | 3 | 3 | 9 | 7 | 6 | 5 | 7 | 3 | 3 |
| Viol collectif | Acc. | 2 | 6 | 1 | 1 | 1 | 6 | 1 | | 1 | 1 | | |
| | Tent. | | | | | | 1 | | | | | 1 | |
| | Total | 2 | 6 | 1 | 1 | 1 | 7 | 1 | | 1 | 1 | 1 | |
| Graffiti | Acc. | 1 | 12 | 13 | 16 | 5 | 12 | 13 | 12 | 7 | 8 | 10 | |
| | Tent. | | | | | | | | | | | | |
| | Total | 1 | 12 | 13 | 16 | 5 | 12 | 13 | 12 | 7 | 8 | 10 | |
| Dégradation de voiture | Acc. | 122 | 260 | 239 | 273 | 232 | 225 | 241 | 225 | 182 | 173 | 179 | 45 |
| | Tent. | 3 | | | | 1 | 1 | 1 | 1 | 1 | 2 | | |
| | Total | 125 | 260 | 239 | 273 | 233 | 226 | 242 | 226 | 183 | 175 | 179 | 45 |
| Rixe au couteau | Acc. | 2 | 8 | 3 | 2 | 3 | 1 | 4 | 2 | 3 | 6 | 2 | 3 |
| | Tent. | | | 2 | | 2 | 2 | 3 | 2 | | | | |
| | Total | 2 | 8 | 5 | 2 | 5 | 3 | 7 | 4 | 3 | 6 | 2 | 3 |



PH Violence intrafamiliale (VIF)

| | | 2000 | 2013 | 2014 | 2015 | 2016 | 2017 | 2018 | 2019 | 2020 | 2021 | 2022 | 2023 |
|------------------------------------------|--------------|------------|------------|------------|------------|------------|------------|------------|------------|------------|------------|------------|-----------|
| VIF: physique, dans le couple | Acc. | 12 | 203 | 197 | 203 | 196 | 221 | 200 | 169 | 194 | 207 | 222 | 50 |
| | Tent. | | | 2 | | 1 | 1 | 1 | | | 2 | | |
| | Total | 12 | 203 | 199 | 203 | 197 | 222 | 201 | 169 | 194 | 209 | 222 | 50 |
| VIF: physique, envers des descendants | Acc. | 3 | 35 | 43 | 35 | 46 | 40 | 49 | 40 | 41 | 60 | 54 | 7 |
| | Tent. | | | | | 1 | | | 1 | | | | |
| | Total | 3 | 35 | 43 | 35 | 47 | 40 | 49 | 41 | 41 | 60 | 54 | 7 |
| VIF: physique, envers d'autres membres | Acc. | 106 | 53 | 55 | 42 | 59 | 71 | 73 | 47 | 49 | 58 | 48 | 8 |
| | Tent. | | | 1 | | 1 | | | 2 | | | 1 | |
| | Total | 106 | 53 | 56 | 42 | 60 | 71 | 73 | 49 | 49 | 58 | 49 | 8 |
| VIF: sexuelle, dans le couple | Acc. | | 3 | 2 | 2 | 4 | | 4 | 2 | 3 | 2 | 4 | |
| | Tent. | | | 1 | | | | | | | | | |
| | Total | | 3 | 3 | 2 | 4 | | 4 | 2 | 3 | 2 | 4 | |
| VIF: sexuelle, envers des descendants | Acc. | 7 | 8 | 7 | 6 | 7 | 4 | 8 | 5 | 6 | 6 | 4 | |
| | Tent. | | 1 | | | | | | | | | | |
| | Total | 7 | 9 | 7 | 6 | 7 | 4 | 8 | 5 | 6 | 6 | 4 | |
| VIF: sexuelle, envers d'autres membres | Acc. | | 2 | 1 | | 2 | 2 | | 1 | 2 | 2 | 1 | |
| | Tent. | | | | | | | | | | | | |
| | Total | | 2 | 1 | | 2 | 2 | | 1 | 2 | 2 | 1 | |
| VIF: psychique, dans le couple | Acc. | 88 | 273 | 253 | 158 | 170 | 177 | 150 | 180 | 146 | 118 | 117 | 32 |
| | Tent. | | | | | | | | | | | | |
| | Total | 88 | 273 | 253 | 158 | 170 | 177 | 150 | 180 | 146 | 118 | 117 | 32 |
| VIF: psychique, envers des descendants | Acc. | | 2 | 5 | 10 | 33 | 24 | 22 | 10 | 16 | 19 | 21 | 1 |
| | Tent. | | | | | | | | | | | | |
| | Total | | 2 | 5 | 10 | 33 | 24 | 22 | 10 | 16 | 19 | 21 | 1 |
| VIF: psychique, envers d'autres membres | Acc. | 1 | 22 | 24 | 39 | 32 | 34 | 20 | 22 | 19 | 13 | 17 | 4 |
| | Tent. | | | | | | | | | | | | |
| | Total | 1 | 22 | 24 | 39 | 32 | 34 | 20 | 22 | 19 | 13 | 17 | 4 |
| VIF: économique, dans le couple | Acc. | 1 | 24 | 28 | 24 | 35 | 35 | 22 | 16 | 23 | 18 | 20 | 8 |
| | Tent. | | | 1 | | 2 | | | | | 2 | | |
| | Total | 1 | 24 | 29 | 24 | 37 | 35 | 22 | 16 | 23 | 20 | 20 | 8 |
| VIF: économique, envers des descendants | Acc. | 2 | 5 | | 1 | 1 | 3 | 5 | 2 | 3 | 4 | 4 | 2 |
| | Tent. | | | | | 1 | | | | | | | |
| | Total | 2 | 5 | | 1 | 2 | 3 | 5 | 2 | 3 | 4 | 4 | 2 |
| VIF: économique, envers d'autres membres | Acc. | 50 | 54 | 53 | 65 | 32 | 35 | 29 | 21 | 18 | 6 | 22 | 6 |
| | Tent. | | | 6 | 1 | | 1 | 2 | | | | | |



PH Violence intrafamiliale (VIF)

| | | 2000 | 2013 | 2014 | 2015 | 2016 | 2017 | 2018 | 2019 | 2020 | 2021 | 2022 | 2023 |
|--|-------|------|------|------|------|------|------|------|------|------|------|------|------|
| | Total | 50 | 54 | 59 | 66 | 32 | 36 | 31 | 21 | 18 | 6 | 22 | 6 |

PH Hormones et dopage

| | | 2000 | 2013 | 2014 | 2015 | 2016 | 2017 | 2018 | 2019 | 2020 | 2021 | 2022 | 2023 |
|------------------------------|-------|------|------|------|------|------|------|------|------|------|------|------|------|
| Dopage humain | Acc. | | 2 | | 2 | 3 | 1 | 4 | | | 1 | 1 | |
| | Total | | 2 | | 2 | 3 | 1 | 4 | | | 1 | 1 | |
| Engraissement illégal | Acc. | | | | | | | | | | 1 | | |
| | Total | | | | | | | | | | 1 | | |



PH Drogues

| | | 2000 | 2013 | 2014 | 2015 | 2016 | 2017 | 2018 | 2019 | 2020 | 2021 | 2022 | 2023 |
|-----------------------------------------------------|-------|------|------|------|------|------|------|------|------|------|------|------|------|
| Vente de cocaïne | Acc. | | 8 | 1 | 13 | 13 | 5 | 5 | 4 | 7 | 6 | 6 | 2 |
| | Total | | 8 | 1 | 13 | 13 | 5 | 5 | 4 | 7 | 6 | 6 | 2 |
| Import-export de cocaïne | Acc. | | 1 | 1 | 2 | | 1 | | | | | | |
| | Total | | 1 | 1 | 2 | | 1 | | | | | | |
| Production de drogues synthétiques | Acc. | | | 1 | | | | | 1 | 1 | | | |
| | Total | | | 1 | | | | | 1 | 1 | | | |
| Vente de drogues synthétiques | Acc. | | | 1 | 1 | | | 1 | 2 | | 2 | 1 | |
| | Total | | | 1 | 1 | | | 1 | 2 | | 2 | 1 | |
| Production de cannabis (culture) | Acc. | | 13 | 6 | 9 | 10 | 5 | 3 | 2 | 10 | 2 | 3 | |
| | Total | | 13 | 6 | 9 | 10 | 5 | 3 | 2 | 10 | 2 | 3 | |
| Import-export de cannabis en grande quantité | Acc. | | 1 | | | 1 | 1 | | | | | | |
| | Total | | 1 | | | 1 | 1 | | | | | | |
| Vente de cannabis en grande quantité | Acc. | | | | | 1 | | | | | | | 1 |
| | Total | | | | | 1 | | | | | | | 1 |
| Import-export d'héroïne | Acc. | | 1 | 1 | | | | | | | | | |
| | Total | | 1 | 1 | | | | | | | | | |
| Vente-traffic d'héroïne | Acc. | 2 | 5 | 4 | 4 | 6 | | 2 | 1 | 1 | 3 | 1 | |
| | Total | 2 | 5 | 4 | 4 | 6 | | 2 | 1 | 1 | 3 | 1 | |

PH Trafic d'armes

| | | 2000 | 2013 | 2014 | 2015 | 2016 | 2017 | 2018 | 2019 | 2020 | 2021 | 2022 | 2023 |
|----------------------------------------------------|-------|------|------|------|------|------|------|------|------|------|------|------|------|
| Commerce et production d'arme à feu et mun. | Acc. | | 2 | 3 | 4 | 3 | 9 | 3 | 6 | 1 | | | |
| | Total | | 2 | 3 | 4 | 3 | 9 | 3 | 6 | 1 | | | |
| Commerce et production d'arme non à feu | Acc. | | | | | 3 | | | 1 | 2 | | 1 | |
| | Total | | | | | 3 | | | 1 | 2 | | 1 | |



PH Traite des êtres humains

| | | 2000 | 2013 | 2014 | 2015 | 2016 | 2017 | 2018 | 2019 | 2020 | 2021 | 2022 | 2023 |
|-------------------------------|-------|------|------|------|------|------|------|------|------|------|------|------|------|
| TEH - exploitation économique | Acc. | | | 2 | | 1 | | | | | | | |
| | Total | | | 2 | | 1 | | | | | | | |
| TEH - exploitation sexuelle | Acc. | | | 1 | | 5 | 2 | 4 | 1 | | | 7 | 1 |
| | Tent. | | | | | | | | 1 | | | | |
| Total | | | | 1 | | 5 | 2 | 4 | 2 | | | 7 | 1 |

PH Violence dans l'espace public

| | | 2000 | 2013 | 2014 | 2015 | 2016 | 2017 | 2018 | 2019 | 2020 | 2021 | 2022 | 2023 |
|--------------------------------------------------|-------|------|------|------|------|------|------|------|------|------|------|------|------|
| Violence physique (transport public) | Acc. | 3 | 3 | 4 | 4 | 6 | 4 | 5 | 2 | 2 | 3 | 1 | |
| | Total | 3 | 3 | 4 | 4 | 6 | 4 | 5 | 2 | 2 | 3 | 1 | |
| Violence physique (voie publique) | Acc. | 131 | 224 | 218 | 209 | 191 | 207 | 229 | 180 | 141 | 175 | 179 | 39 |
| | Tent. | 3 | 2 | 6 | 1 | 7 | 9 | 3 | 8 | 3 | 4 | 6 | 1 |
| Total | | 134 | 226 | 224 | 210 | 198 | 216 | 232 | 188 | 144 | 179 | 185 | 40 |
| Violence physique (autre endroit public) | Acc. | 7 | 10 | 8 | 5 | 8 | 1 | 12 | 4 | 8 | 5 | 4 | 1 |
| | Tent. | | | | | | 1 | | | | | | |
| Total | | 7 | 10 | 8 | 5 | 8 | 2 | 12 | 4 | 8 | 5 | 4 | 1 |
| Violence physique (endroit accessible au public) | Acc. | 34 | 40 | 44 | 30 | 35 | 20 | 42 | 32 | 27 | 26 | 36 | 8 |
| | Tent. | 2 | | | 1 | | | 1 | | | 1 | | 1 |
| Total | | 36 | 40 | 44 | 31 | 35 | 20 | 43 | 32 | 27 | 27 | 36 | 9 |
| Violence sexuelle (transport public) | Acc. | | | 1 | | 3 | 1 | 1 | 2 | | | | |
| | Total | | | 1 | | 3 | 1 | 1 | 2 | | | | |
| Violence sexuelle (voie publique) | Acc. | 8 | 16 | 13 | 21 | 20 | 10 | 12 | 8 | 6 | 5 | 14 | |
| | Tent. | 2 | 1 | | | | | | 1 | | | 2 | |
| Total | | 10 | 17 | 13 | 21 | 20 | 10 | 12 | 9 | 6 | 5 | 16 | |
| Violence sexuelle (autre endroit public) | Acc. | 5 | 3 | | 1 | 1 | 4 | 1 | 1 | 4 | | 2 | |
| | Total | 5 | 3 | | 1 | 1 | 4 | 1 | 1 | 4 | | 2 | |
| Violence sexuelle (endroit accessible au public) | Acc. | | 2 | 2 | 5 | 5 | 4 | | 6 | 1 | | 2 | 1 |
| | Tent. | | | | | | | | 1 | | | | |
| Total | | | 2 | 2 | 5 | 5 | 4 | | 7 | 1 | | 2 | 1 |
| Violence psychique (transport public) | Acc. | 4 | 5 | 2 | 10 | 8 | 2 | 4 | 2 | 6 | 7 | 4 | 1 |



PH Violence dans l'espace public

| | | 2000 | 2013 | 2014 | 2015 | 2016 | 2017 | 2018 | 2019 | 2020 | 2021 | 2022 | 2023 |
|-----------------------------------------------------------|--------------|------|------|------|------|------|------|------|------|------|------|------|------|
| | Total | 4 | 5 | 2 | 10 | 8 | 2 | 4 | 2 | 6 | 7 | 4 | 1 |
| Violence psychique (voie publique) | Acc. | 89 | 230 | 242 | 194 | 175 | 193 | 168 | 182 | 166 | 126 | 127 | 29 |
| | Total | 89 | 230 | 242 | 194 | 175 | 193 | 168 | 182 | 166 | 126 | 127 | 29 |
| Violence psychique (autre endroit public) | Acc. | 7 | 19 | 13 | 26 | 21 | 9 | 18 | 10 | 6 | 11 | 14 | 3 |
| | Total | 7 | 19 | 13 | 26 | 21 | 9 | 18 | 10 | 6 | 11 | 14 | 3 |
| Violence psychique (endroit accessible au public) | Acc. | 39 | 60 | 59 | 56 | 50 | 32 | 44 | 40 | 26 | 24 | 36 | 9 |
| | Total | 39 | 60 | 59 | 56 | 50 | 32 | 44 | 40 | 26 | 24 | 36 | 9 |
| Vol à main armée (transport public) | Acc. | 2 | 1 | | | 1 | | | | | | 1 | |
| | Total | 2 | 1 | | | 1 | | | | | | 1 | |
| Vol à main armée (voie publique) | Acc. | 21 | 7 | 8 | 7 | 6 | 6 | 2 | 2 | 3 | 2 | 1 | 1 |
| | Tent. | 6 | 2 | | 3 | 3 | 2 | 2 | 1 | 1 | 1 | 3 | |
| | Total | 27 | 9 | 8 | 10 | 9 | 8 | 4 | 3 | 4 | 3 | 4 | 1 |
| Vol à main armée (autre endroit public) | Acc. | 1 | | | | 1 | | | | 1 | | | |
| | Total | 1 | | | | 1 | | | | 1 | | | |
| Vol à main armée (endroit accessible au public) | Acc. | 46 | 8 | 15 | 6 | 9 | 7 | 6 | 6 | 2 | 6 | 3 | |
| | Tent. | 9 | 1 | 1 | 3 | 1 | | 1 | 2 | 5 | 1 | | 1 |
| | Total | 55 | 9 | 16 | 9 | 10 | 7 | 7 | 8 | 7 | 7 | 3 | 1 |
| Vol avec violence sans arme (transport public) | Acc. | 3 | 3 | 4 | 2 | 3 | 5 | 3 | 4 | 1 | | 3 | |
| | Tent. | | 1 | 1 | | | | | | | | | |
| | Total | 3 | 4 | 5 | 2 | 3 | 5 | 3 | 4 | 1 | | 3 | |
| Vol avec violence sans arme (voie publique) | Acc. | 47 | 44 | 44 | 48 | 26 | 28 | 32 | 39 | 28 | 24 | 28 | 3 |
| | Tent. | 7 | 4 | 1 | 10 | 5 | 2 | 6 | 7 | 2 | 2 | 3 | 1 |
| | Total | 54 | 48 | 45 | 58 | 31 | 30 | 38 | 46 | 30 | 26 | 31 | 4 |
| Vol avec violence sans arme (autre endroit public) | Acc. | 6 | 2 | 1 | 3 | 3 | 1 | | 2 | 2 | 2 | 2 | 2 |
| | Tent. | | | | | 1 | | | | | 1 | | |
| | Total | 6 | 2 | 1 | 3 | 4 | 1 | | 2 | 2 | 3 | 2 | 2 |
| Vol avec violence sans arme (endr. acces. au pub.) | Acc. | 38 | 11 | 13 | 11 | 6 | 14 | 10 | 12 | 10 | 5 | 6 | 3 |
| | Tent. | 3 | 1 | | 2 | 1 | 3 | 1 | 2 | 1 | | 1 | |
| | Total | 41 | 12 | 13 | 13 | 7 | 17 | 11 | 14 | 11 | 5 | 7 | 3 |



PH Autre

| | | 2000 | 2013 | 2014 | 2015 | 2016 | 2017 | 2018 | 2019 | 2020 | 2021 | 2022 | 2023 |
|---------------------------------------|--------------|-----------|-----------|------------|------------|------------|-----------|-----------|-----------|-----------|-----------|-----------|----------|
| Faux policiers | Acc. | | 7 | 3 | 6 | 2 | | 2 | 1 | | 1 | | |
| | Tent. | | | | 2 | | | | 1 | | | | |
| | Total | | 7 | 3 | 8 | 2 | | 2 | 2 | | 1 | | |
| Terrorisme, extrémisme et radicalisme | Acc. | | 1 | 1 | 4 | 3 | 1 | 3 | | 1 | | | |
| | Tent. | | | 1 | | | | | | | | | |
| | Total | | 1 | 2 | 4 | 3 | 1 | 3 | | 1 | | | |
| Cyberharcèlement | Acc. | 3 | 89 | 102 | 103 | 104 | 84 | 96 | 74 | 66 | 45 | 45 | 9 |
| | Total | 3 | 89 | 102 | 103 | 104 | 84 | 96 | 74 | 66 | 45 | 45 | 9 |
| Fraude à l'identité | Acc. | 10 | 41 | 43 | 51 | 44 | 50 | 55 | 54 | 58 | 49 | 36 | 9 |
| | Tent. | | | | 1 | 1 | | 1 | | | 1 | | |
| | Total | 10 | 41 | 43 | 52 | 45 | 50 | 56 | 54 | 58 | 50 | 36 | 9 |

STATISTIQUES POLICIERES DE CRIMINALITE

LIEU DE PERPETRATION: ZONE DE POLICE

ZP AISEAU-PRESLES/CHATELET/FARCIENNES

***ANNEXE IV: FAITS ENREGISTRES
NON CRIMINELS***



ZP AISEAU-PRESLES/CHATELET/FARCIENNES

Faits non criminels

Maladies / Décès / Disparition

| | 2000 | 2013 | 2014 | 2015 | 2016 | 2017 | 2018 | 2019 | 2020 | 2021 | 2022 | 2023 |
|---------------------------------|-----------|------------|------------|------------|------------|------------|------------|------------|------------|------------|------------|-----------|
| Suicide | 39 | 57 | 71 | 43 | 37 | 44 | 57 | 44 | 55 | 35 | 53 | 16 |
| Personne malade | 7 | 21 | 17 | 25 | 20 | 24 | 17 | 23 | 17 | 11 | 14 | 7 |
| Décès suspect | 2 | 11 | 7 | 4 | 10 | 5 | 16 | 7 | 7 | 4 | 11 | 1 |
| Décès naturel | 10 | 9 | 17 | 18 | 16 | 14 | 17 | 12 | 13 | 26 | 14 | 3 |
| Disparition (personne disparue) | 35 | 44 | 41 | 47 | 39 | 20 | 29 | 34 | 29 | 19 | 27 | 2 |
| Accident (sauf roulage) | 2 | 7 | 2 | 8 | 10 | 11 | 7 | 10 | 10 | 12 | 11 | 3 |
| Cadavre non identifié | | | 1 | | | 3 | 1 | 1 | 2 | | | |
| Non spécifié | | | 1 | | | | | | | | | |
| Total | 95 | 149 | 157 | 145 | 132 | 121 | 144 | 131 | 133 | 107 | 130 | 32 |

Appels

| | 2000 | 2013 | 2014 | 2015 | 2016 | 2017 | 2018 | 2019 | 2020 | 2021 | 2022 | 2023 |
|--------------|-----------|----------|-----------|----------|----------|----------|----------|----------|----------|------|----------|----------|
| Alarme | 7 | 1 | 1 | | | | | | | | | 1 |
| Appels | 8 | 4 | 9 | 7 | 6 | 2 | 2 | 5 | 8 | | 4 | 3 |
| Total | 15 | 5 | 10 | 7 | 6 | 2 | 2 | 5 | 8 | | 4 | 4 |

Problèmes sociaux

| | 2000 | 2013 | 2014 | 2015 | 2016 | 2017 | 2018 | 2019 | 2020 | 2021 | 2022 | 2023 |
|---------------------------|------------|------------|------------|------------|------------|------------|------------|------------|------------|------------|------------|-----------|
| Différends familiaux | 166 | 149 | 148 | 169 | 146 | 110 | 73 | 45 | 60 | 63 | 56 | 13 |
| Différend (pas de coups) | 25 | 56 | 93 | 86 | 87 | 88 | 51 | 42 | 38 | 56 | 39 | 16 |
| Affaire civile | 3 | 27 | 29 | 25 | 18 | 11 | 8 | 11 | 7 | 9 | 7 | 2 |
| Protection de la jeunesse | 124 | 69 | 86 | 61 | 60 | 61 | 28 | 45 | 16 | 40 | 44 | 5 |
| Non spécifié | | | | | 1 | | | | | | | |
| Autres | 13 | 24 | 12 | 18 | 10 | 35 | 55 | 45 | 17 | 28 | 32 | 7 |
| Total | 331 | 325 | 368 | 359 | 322 | 305 | 215 | 188 | 138 | 196 | 178 | 43 |

Catastrophes

| 2000 | 2013 | 2014 | 2015 | 2016 | 2017 | 2018 | 2019 | 2020 | 2021 | 2022 | 2023 |
|------|------|------|------|------|------|------|------|------|------|------|------|
|------|------|------|------|------|------|------|------|------|------|------|------|



Catastrophes

| | 2000 | 2013 | 2014 | 2015 | 2016 | 2017 | 2018 | 2019 | 2020 | 2021 | 2022 | 2023 |
|-----------------------|------|----------|----------|------|----------|------|------|----------|----------|------|----------|------|
| Fuite de gaz | | 1 | 2 | | | | | 1 | 1 | | 1 | |
| Catastrophe naturelle | | | | | | | | | 1 | | | |
| Dégâts tempête | | 1 | | | | | | | | | | |
| Dégâts eau | | | | | 1 | | | | | | | |
| Total | | 2 | 2 | | 1 | | | 1 | 2 | | 1 | |

Ordre public

| | 2000 | 2013 | 2014 | 2015 | 2016 | 2017 | 2018 | 2019 | 2020 | 2021 | 2022 | 2023 |
|--------------|----------|-----------|-----------|-----------|-----------|-----------|------|------|------|------|------|------|
| Troubles | | 19 | 16 | 23 | 20 | 12 | | | | | | |
| Autres | 2 | 1 | | | | | | | | | | |
| Total | 2 | 20 | 16 | 23 | 20 | 12 | | | | | | |

Agissements suspects

| | 2000 | 2013 | 2014 | 2015 | 2016 | 2017 | 2018 | 2019 | 2020 | 2021 | 2022 | 2023 |
|--------------|-----------|------------|-----------|------------|------------|-----------|-----------|-----------|-----------|-----------|-----------|-----------|
| | 55 | 127 | 94 | 120 | 119 | 96 | 72 | 74 | 57 | 34 | 38 | 10 |
| Total | 55 | 127 | 94 | 120 | 119 | 96 | 72 | 74 | 57 | 34 | 38 | 10 |

Objets trouvés

| | 2000 | 2013 | 2014 | 2015 | 2016 | 2017 | 2018 | 2019 | 2020 | 2021 | 2022 | 2023 |
|--------------|----------|-----------|----------|-----------|-----------|-----------|-----------|-----------|-----------|-----------|----------|------|
| | 6 | 14 | 9 | 14 | 34 | 13 | 23 | 20 | 15 | 24 | 5 | |
| Total | 6 | 14 | 9 | 14 | 34 | 13 | 23 | 20 | 15 | 24 | 5 | |

Objets perdus

| | 2000 | 2013 | 2014 | 2015 | 2016 | 2017 | 2018 | 2019 | 2020 | 2021 | 2022 | 2023 |
|--------------|------------|--------------|--------------|--------------|--------------|--------------|--------------|--------------|------------|------------|------------|------------|
| | 155 | 1.087 | 1.146 | 1.131 | 1.270 | 1.253 | 1.150 | 1.164 | 952 | 914 | 945 | 243 |
| Total | 155 | 1.087 | 1.146 | 1.131 | 1.270 | 1.253 | 1.150 | 1.164 | 952 | 914 | 945 | 243 |

Autres non-infractions

| | 2000 | 2013 | 2014 | 2015 | 2016 | 2017 | 2018 | 2019 | 2020 | 2021 | 2022 | 2023 |
|-----------------------------|------|------|------|------|------|------|------|------|------|------|------|------|
| Non-respect des conditions | | | 1 | 1 | | 4 | 2 | 6 | 8 | 4 | 5 | |
| Procès-verbal d'information | 21 | 325 | 269 | 240 | 218 | 160 | 91 | 95 | 94 | 68 | 112 | 24 |
| Notification | | 129 | 106 | 192 | 168 | 166 | 108 | 113 | 93 | 89 | 142 | 60 |



Autres non-infractions

| | 2000 | 2013 | 2014 | 2015 | 2016 | 2017 | 2018 | 2019 | 2020 | 2021 | 2022 | 2023 |
|-----------------------------------------------|-----------|------------|------------|------------|------------|------------|------------|------------|------------|------------|------------|-----------|
| Dégradation involontaire câbles (non-télécom) | | 1 | | | 1 | | | | | | 1 | |
| Demande signalement surveillance électronique | | | | | | | | | | | 32 | 8 |
| Fonction de contrôle armes | | 3 | 3 | 3 | 1 | 2 | 2 | 8 | 11 | 30 | 29 | 5 |
| Non spécifié | | | | | | | | 1 | 2 | | 2 | |
| Autres non infractions | 14 | | | | | | | | | | | |
| Total | 35 | 458 | 379 | 436 | 388 | 332 | 203 | 223 | 208 | 191 | 323 | 97 |