

STATISTIQUES POLICIERES DE CRIMINALITE

LIEU DE PERPETRATION: ZONE DE POLICE

POLICE DES HAUTS-PAYS

2000 - Trimestre 1 2023

Police fédérale - DGRIDRIIBIPOL

STATISTIQUES POLICIERES DE CRIMINALITE

LIEU DE PERPETRATION: ZONE DE POLICE

POLICE DES HAUTS-PAYS

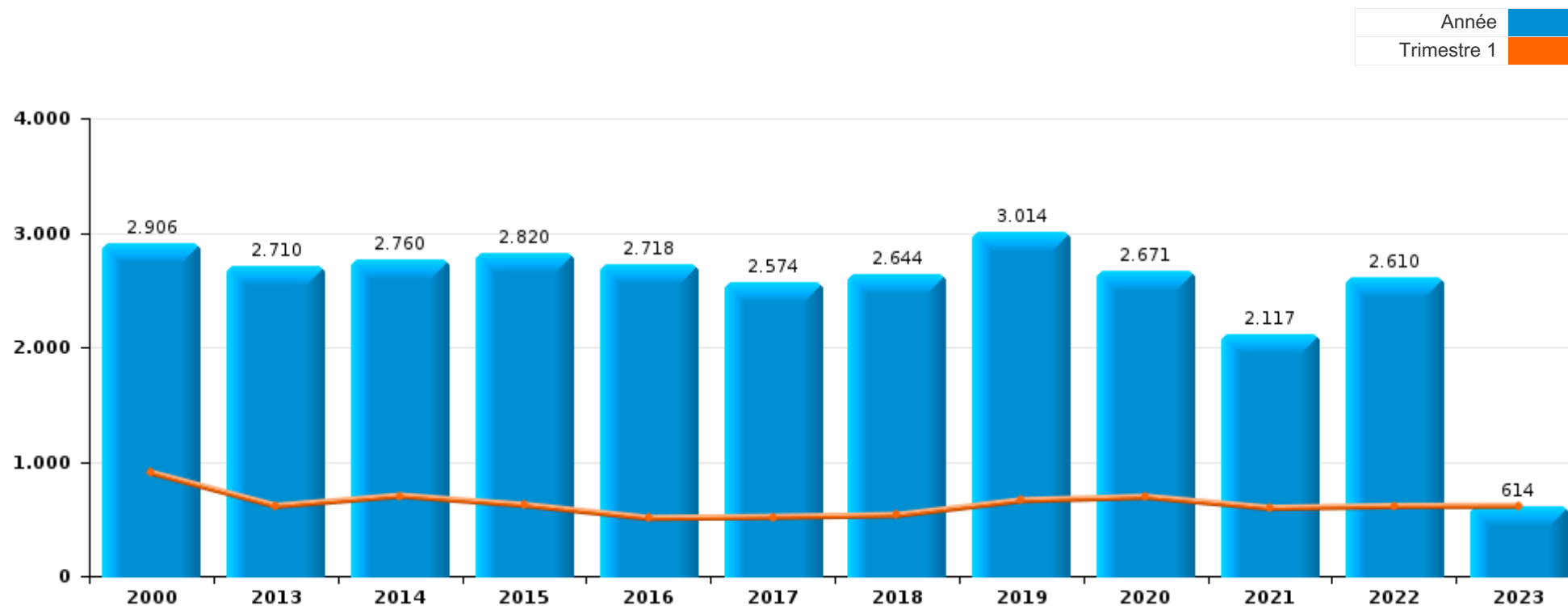
PARTIE I : INFRACTIONS JUDICIAIRES

CRIMINALITE ENREGISTREE COMMISE AU NIVEAU DE LA ZONE DE POLICE



POLICE DES HAUTS-PAYS

	2000	2013	2014	2015	2016	2017	2018	2019	2020	2021	2022	2023
Nombre total des délits	2.906	2.710	2.760	2.820	2.718	2.574	2.644	3.014	2.671	2.117	2.610	614



FPF/DGR/DRI/BIPOL - Statistiques policières de criminalité (date de clôture: 22/09/2023)

Les données pour les années 2001 jusqu'à 2012 ne sont plus publiées mais restent disponibles sur demande auprès du service BIPOL.

Les données pour 2023 ne concernent que le 1er trimestre.



POLICE DES HAUTS-PAYS

	2000	2013	2014	2015	2016	2017	2018	2019	2020	2021	2022	2023
Vol et extorsion	1.585	1.136	1.088	1.099	970	723	690	729	478	441	582	148
Dégradation de la propriété	330	421	409	360	286	270	320	323	302	229	195	51
Infr. contre l'intégrité physique	243	291	301	248	213	231	268	302	278	263	242	63
Drogues	89	47	78	296	409	424	311	458	65	34	397	9
Infr. contre autres valeurs morales et sentiments	53	147	189	153	155	195	172	160	138	110	124	57
Infr. contre la sécurité publique	143	136	160	134	119	136	132	141	104	124	122	29
Fraude	81	97	70	94	120	105	157	147	153	163	192	45
Armes et explosifs	26	54	63	57	61	72	143	104	109	146	140	22
Infr. contre la famille	40	68	90	64	31	58	77	104	93	56	75	28
Protection de la jeunesse	19	61	48	50	46	78	74	83	101	88	92	21
Criminalité informatique		54	44	68	51	50	59	108	46	78	127	41
Santé publique				1	2	2	2	2	552	61	1	
Environnement	51	23	21	23	27	19	20	29	48	106	117	37
Infr. contre les moeurs	23	20	30	26	44	35	35	118	36	57	36	12
Infr. contre la foi publique	51	39	40	35	39	29	19	16	16	27	30	7
Registre de population	25	29	25	8	14	23	26	56	45	43	30	6
Législation sur les étrangers	5	9	11	23	56	40	32	13	21	9	27	8
Infr. contre l'autorité publique	24	20	21	9	14	20	14	40	34	27	17	9
Infr. relative au statut juridique de l'enfant	4	36	31	26	22	18	19	17	16	10	4	1
Code pénal social		2	3	7	9	11	14	11	12	10	18	4
Contravention Code pénal	50	1	7	3	7	7	1	1			2	
Protection de la personne	11	2	8	1	6	5	6	10	9	7	5	
Ivresse et alcool	11	1	1			2				8	22	10
Pratiques commerciales				1		4	28	21			1	
Protection des revenus publics	2	6	11	11	10	1	5	1	1		3	
Carte d'identité	32	2		6	1	2	1		2	2		
Infr. contre la liberté individuelle	4	3	2	2	1	2	5	4	3	4	1	1
Autres lois spéciales	1	1	1	2	3	4	5	3	2	4	4	1
Travail	1		2	5	1	2	3	4	2	3	2	2
Traite des êtres humains		1	1	2	1		1	2	1	3		1
Exercice illégal de l'autorité publique	1	2	2	1		2		3	1			
Hormones et dopage		1		2		4	1				1	
Infr. contre la Sécurité de l'Etat			2				3	3				
Législation économique	1			1						2		1
Marchand de sommeil							1	1	1		1	
Provocation crime ou délits									2	2		
Autres infractions Code pénal				2								
Sécurité privée			1									
Sous-total	2.906	2.710	2.760	2.820	2.718	2.574	2.644	3.014	2.671	2.117	2.610	614
Contravention règlement policier local	1	78	74	30	32	65	122	92	82	383	442	127
Sous-total	1	78	74	30	32	65	122	92	82	383	442	127
Total	2.907	2.788	2.834	2.850	2.750	2.639	2.766	3.106	2.753	2.500	3.052	741

FPF/DGR/DRI/BIPOL - Statistiques policières de criminalité (date de clôture: 22/09/2023)

Les données pour les années 2001 jusqu'à 2012 ne sont plus publiées mais restent disponibles sur demande auprès du service BIPOL.

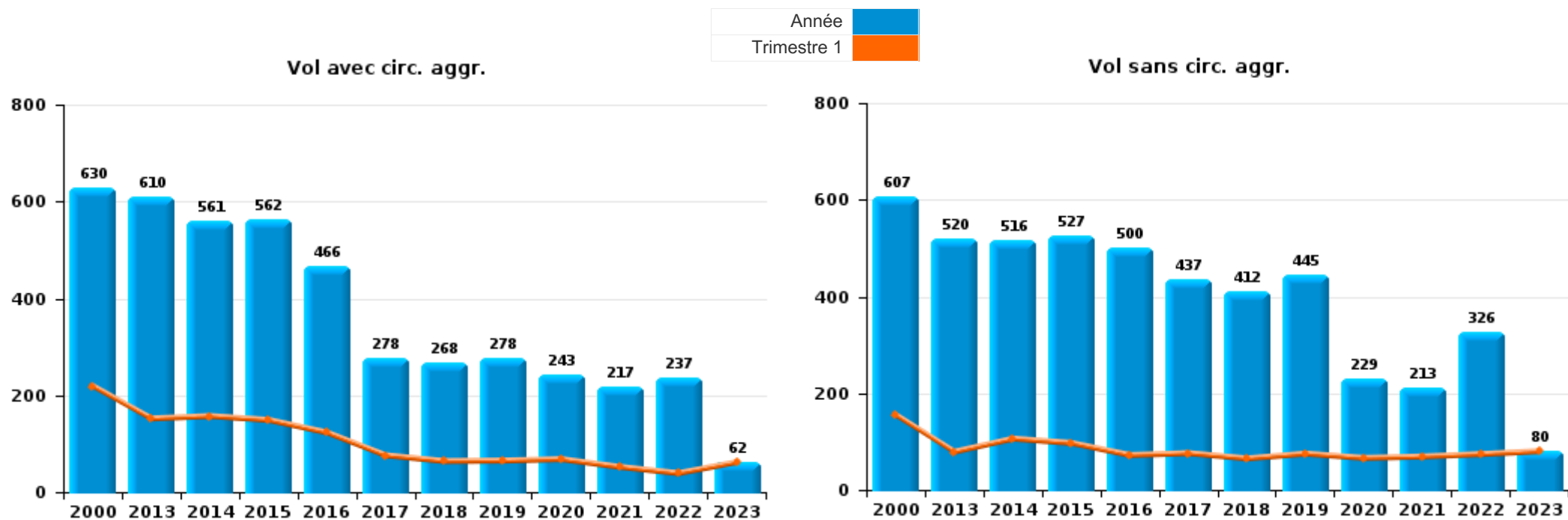
Les données pour 2023 ne concernent que le 1er trimestre.



I.1. Catégorie des infractions : Vol et extorsion (top 5 des infractions au niveau national 2022)

POLICE DES HAUTS-PAYS

	2000	2013	2014	2015	2016	2017	2018	2019	2020	2021	2022	2023
Vol sans circ. agr.	607	520	516	527	500	437	412	445	229	213	326	80
Vol avec circ. agr.	630	610	561	562	466	278	268	278	243	217	237	62
Vol non spécifié	347	2	2	3	1	2	2			3	8	
Extorsion	1	4	8	7	3	6	8	6	6	8	11	6
Autres			1									
Total	1.585	1.136	1.088	1.099	970	723	690	729	478	441	582	148



FPF/DGR/DRI/BIPOL - Statistiques policières de criminalité (date de clôture: 22/09/2023)
 Les données pour les années 2001 jusqu'à 2012 ne sont plus publiées mais restent disponibles sur demande auprès du service BIPOL.
 Les données pour 2023 ne concernent que le 1er trimestre.



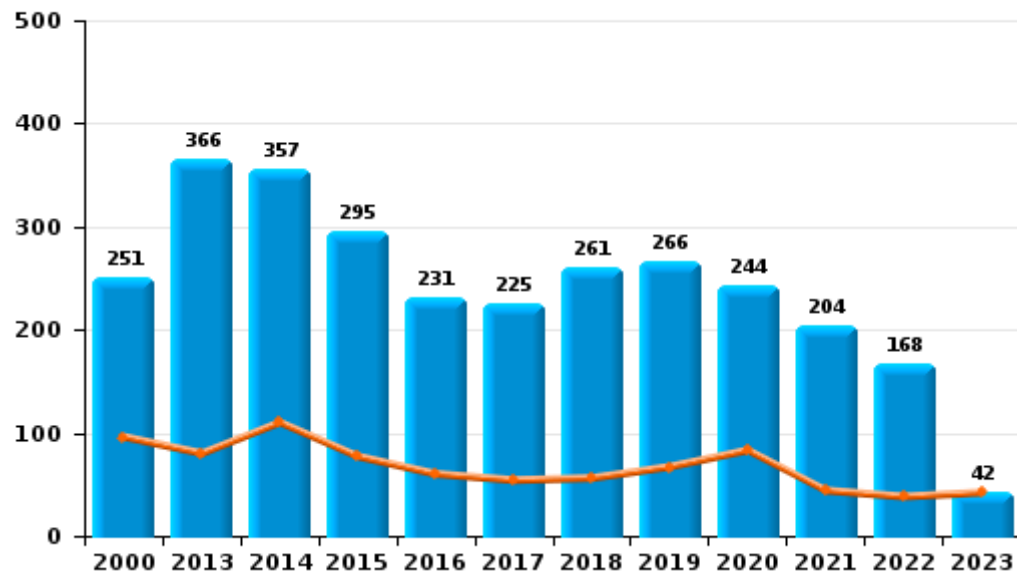
I.2. Catégorie des infractions : Dégradation de la propriété (top 5 des infractions au niveau national 2022)

POLICE DES HAUTS-PAYS

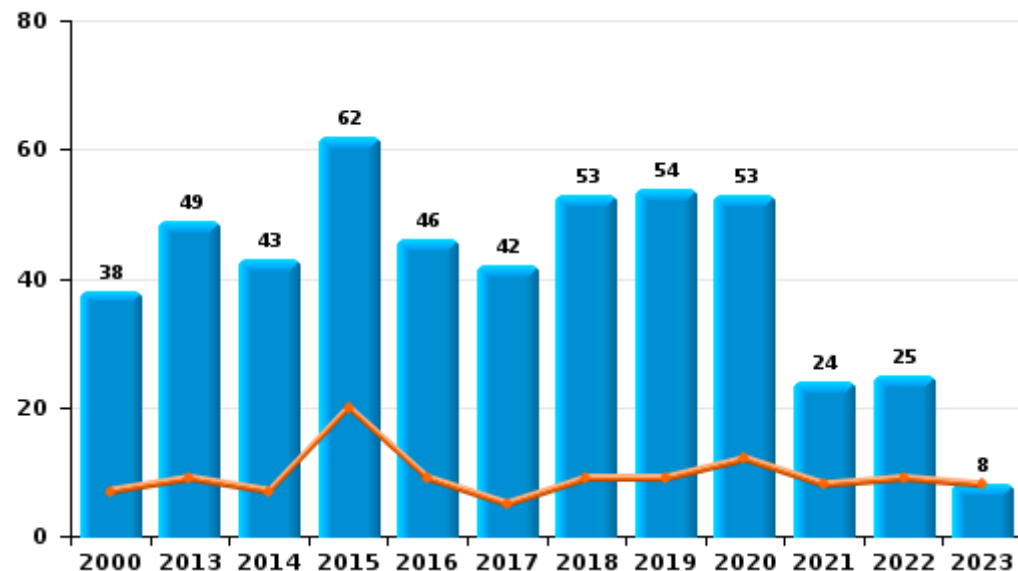
	2000	2013	2014	2015	2016	2017	2018	2019	2020	2021	2022	2023
Vandalisme	251	366	357	295	231	225	261	266	244	204	168	42
Incendie volontaire	27	41	37	53	42	33	39	42	37	11	18	6
Incendie involontaire	11	8	6	9	4	9	14	12	16	13	7	2
Destruction, dénaturation, dégradation	41	6	9	3	9	3	6	3	5	1	2	1
Total	330	421	409	360	286	270	320	323	302	229	195	51



Vandalisme



Incendie

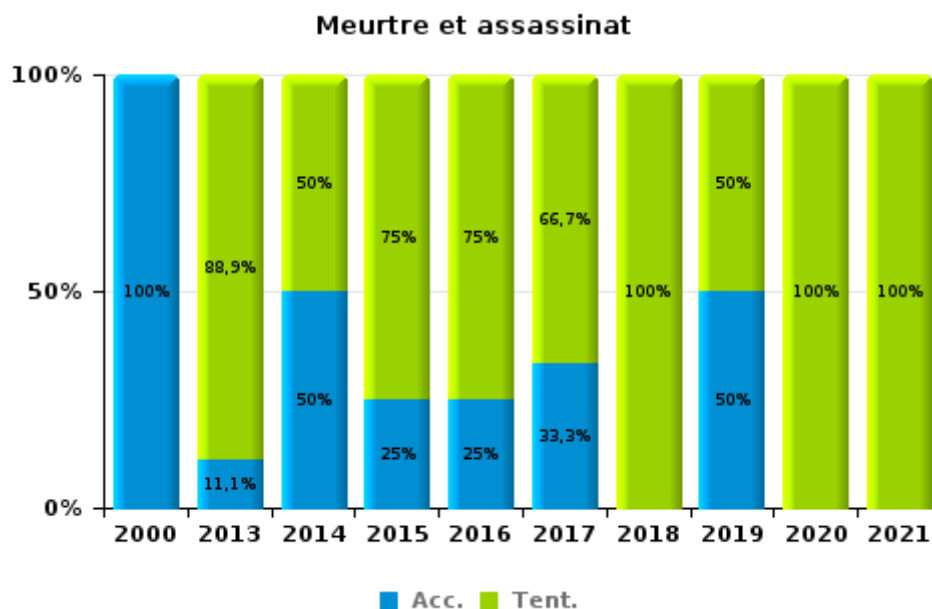
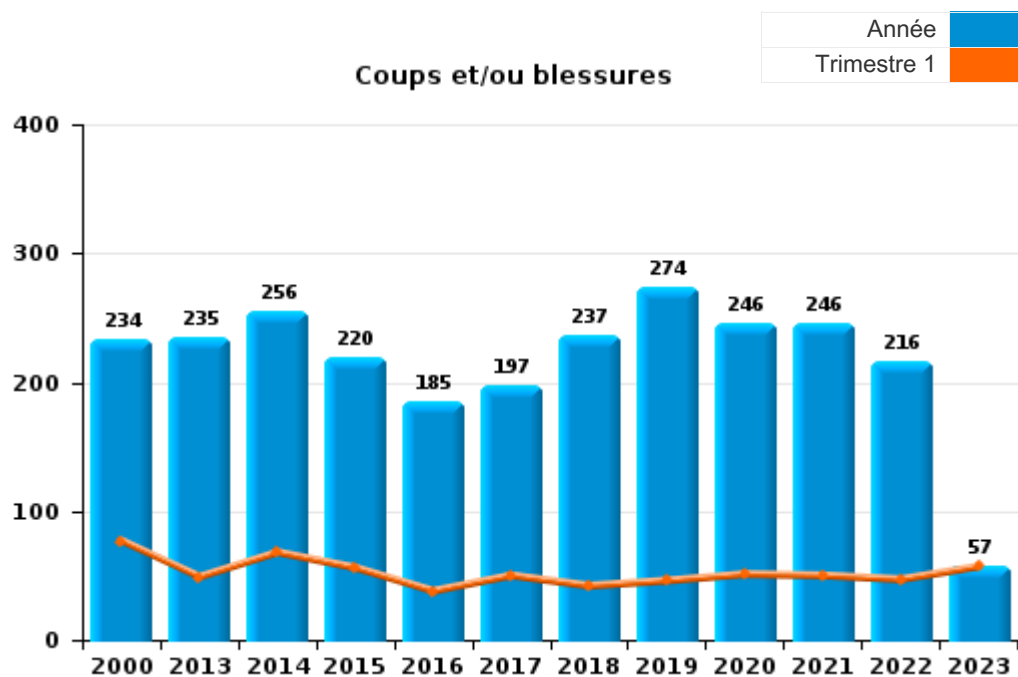




I.3. Catégorie des infractions : Infr. contre l'intégrité physique (top 5 des infractions au niveau national 2022)

POLICE DES HAUTS-PAYS

	2000	2013	2014	2015	2016	2017	2018	2019	2020	2021	2022	2023
Coups et/ou blessures	234	235	256	220	185	197	237	274	246	246	216	57
Autres	8	47	39	24	24	31	30	26	30	16	26	6
Meurtre et assassinat	1	9	6	4	4	3	1	2	2	1		
Total	243	291	301	248	213	231	268	302	278	263	242	63



FPF/DGR/DRI/BIPOL - Statistiques policières de criminalité (date de clôture: 22/09/2023)
 Les données pour les années 2001 jusqu'à 2012 ne sont plus publiées mais restent disponibles sur demande auprès du service BIPOL.
 Les données pour 2023 ne concernent que le 1er trimestre.



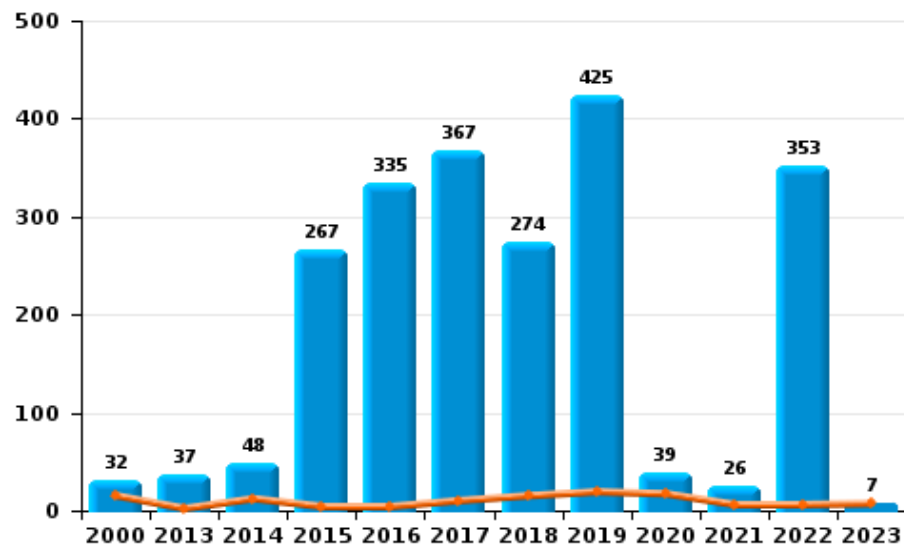
I.4. Catégorie des infractions : Drogues (top 5 des infractions au niveau national 2022)

POLICE DES HAUTS-PAYS

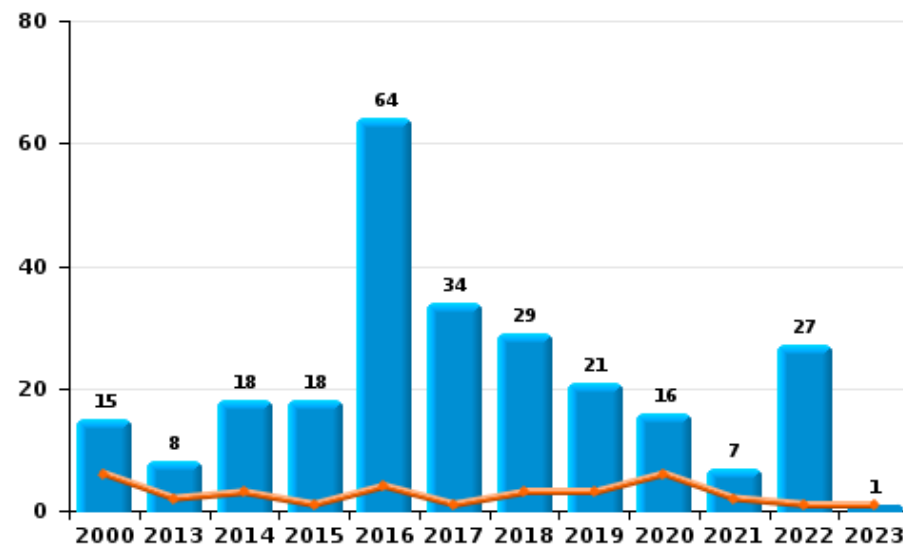
	2000	2013	2014	2015	2016	2017	2018	2019	2020	2021	2022	2023
Détention	32	37	48	267	335	367	274	425	39	26	353	7
Commerce	15	8	18	18	64	34	29	21	16	7	27	1
Usage	37		4		1		1	5				
Importation et exportation	5	2	4	4	4	11	3	3	4		7	
Fabrication			3	7	4	9	1	2	6	1	10	1
Autres			1		1	3	3	2				
Total	89	47	78	296	409	424	311	458	65	34	397	9

Année	■
Trimestre 1	■

Détention



Commerce





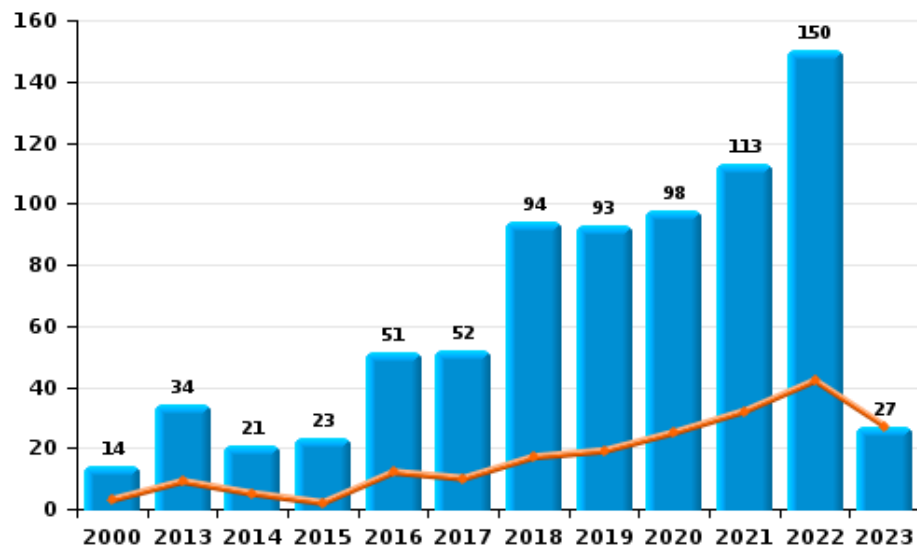
I.5. Catégorie des infractions : Fraude (top 5 des infractions au niveau national 2022)

POLICE DES HAUTS-PAYS

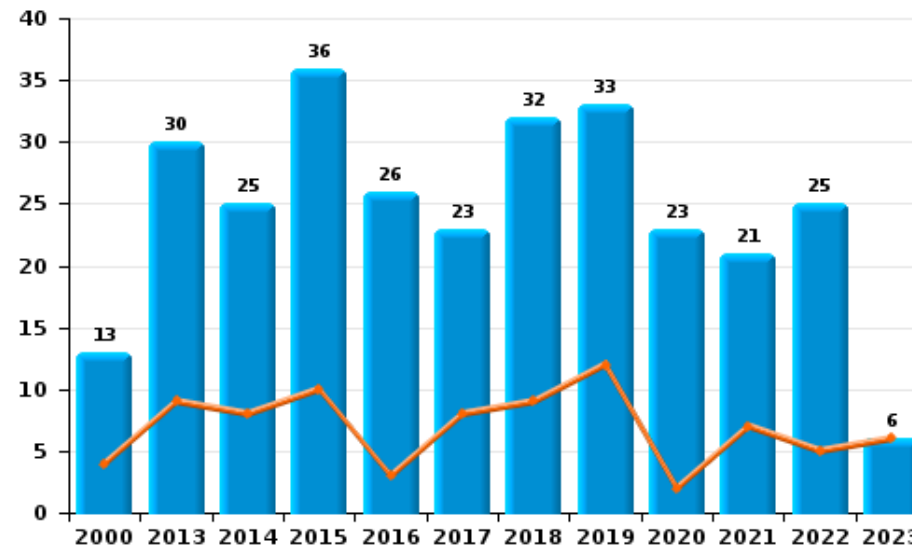
	2000	2013	2014	2015	2016	2017	2018	2019	2020	2021	2022	2023
Abus de confiance et infr. apparentées	13	30	25	36	26	23	32	33	23	21	25	6
Détournement et destruction frauduleuse	29	5	6	9	12	8	6	5	12	6	5	
Escroquerie	14	34	21	23	51	52	94	93	98	113	150	27
Fraudes: Autres	4		5	6	7	6	3	3	3	8	4	2
Grivèlerie	5	4	1		2	4	14	1	3	7		6
Infr. liées à l'insolvabilité	2	17	5	13	13	7	2	3	3	2	3	3
Recel	14	7	7	7	9	5	6	9	11	6	5	1
Total	81	97	70	94	120	105	157	147	153	163	192	45



Escroquerie



Abus de confiance et infr. apparentée



STATISTIQUES POLICIERES DE CRIMINALITE

LIEU DE PERPETRATION: ZONE DE POLICE

POLICE DES HAUTS-PAYS

PARTIE II : FIGURES CRIMINELLES / PHENOMENES



POLICE DES HAUTS-PAYS

FC Vol moyen de transport

	2000	2013	2014	2015	2016	2017	2018	2019	2020	2021	2022	2023
Vol de voiture	202	36	40	51	41	28	30	28	22	22	17	5
Vol de moto	6	13	3	8	13	4	6	5	3	2	9	1
Carjacking	22	2	2	2	1		1		2	1	1	
Homejacking	1	1	2	1		3	2	1			1	
Vol dans les garages	2	1		2	3	1	2		1		1	
Vol de vélomoteur	56	23	11	13	6	8	6	3	3	3	10	1
Vol de vélo	32	37	25	24	27	17	11	10	14	17	12	3

FC Cambriolage

	2000	2013	2014	2015	2016	2017	2018	2019	2020	2021	2022	2023
Cambriolage dans habitation	225	246	268	220	194	142	103	107	102	96	118	20
Cambriolage ds entreprise ou commerce	124	56	57	48	47	20	25	21	20	12	12	5
Cambriolage ds service public ou bâtiment administ	40	28	8	21	12	11	3	10	7	2	2	1
Vol au bélier	1	1	1	2				1				
Cambriolage dans bâtiment (total)	384	329	333	289	253	173	131	138	128	110	132	26



FC Vol autre

	2000	2013	2014	2015	2016	2017	2018	2019	2020	2021	2022	2023
Vol à main armée	26	19	10	12	14	6	14	6	2	8	2	1
Vol avec violence sans arme	101	39	43	31	46	32	33	34	21	22	28	10
Vol dans ou sur un véhicule	369	162	164	133	134	74	100	114	98	55	78	26
Sacjacking dans une voiture			1									
Vol d'armes et explosifs	10	9	17	15	11	5	3	3	3	4	3	2
Arrachage de sac à main	29	6	5	3	6		1			1	1	
Vol à l'arraché	45	12	14	11	18	9	13	13	5	6	11	
Vol à la tire	12	48	33	59	75	46	41	60	2	1	38	
Vol à l'étalage	15	15	27	49	13	19	14	15	7	19	21	11
Vol par ruse	25	12	6	15	7	11	10	14	8	5		2
Vol de métaux	4	14	14	11	7	3	10	5	3	9	9	2
Vol sur les chantiers	34	17	17	10	4	7	7	7	7	8	6	1
Home-invasion							2		2			
Vol d'animaux	11	5	7	5	8	5	4	6	4	2	2	2
Vol de cargaison		22	7	14	11		10	15	7	6	15	8

Criminalité ICT

	2000	2013	2014	2015	2016	2017	2018	2019	2020	2021	2022	2023
Fraude de cartes de paiements	3	32	18	37	24	16	19	38	14	24	28	8
Phishing				1				1		3	5	7
Ransomware										1	2	1
Shouldersurfing		2		1		1	1	1			1	
Skimming					2							



FC Autre

	2000	2013	2014	2015	2016	2017	2018	2019	2020	2021	2022	2023
Violence contre les métiers d'intérêt général		2	2		1	4		2	3	3	3	
Viol collectif	1		1				1	2		1		1
Graffiti		8	6	2	3	5	9	2	5	2	4	
Dégradation de voiture	38	173	194	169	115	108	126	148	126	95	92	28
Rixe au couteau	1	4		3	1				1	2		

PH Violence intrafamiliale (VIF)

	2000	2013	2014	2015	2016	2017	2018	2019	2020	2021	2022	2023
VIF: physique, dans le couple	10	66	60	63	54	60	81	96	88	79	72	27
VIF: physique, envers des descendants	7	13	8	11	7	10	12	15	22	12	14	
VIF: physique, envers d'autres membres	81	22	25	19	11	11	15	31	27	29	24	2
VIF: sexuelle, dans le couple					1		1	1	1	2		
VIF: sexuelle, envers des descendants		3	1	3	5	6	6	5		8	2	
VIF: sexuelle, envers d'autres membres			1				2	2	1			
VIF: psychique, dans le couple	36	107	115	89	55	83	100	118	114	73	79	29
VIF: psychique, envers des descendants		1	2	2	4	4	3	9	1	1	6	1
VIF: psychique, envers d'autres membres		9	1	3	2	5	6	8	10	1	5	
VIF: économique, dans le couple		11	11	5	3	6	6	8	12	8	8	2
VIF: économique, envers des descendants	4	2			2	3	2	2	1	1		
VIF: économique, envers d'autres membres	15	15	20	12	3	15	9	46	6	7	10	6



PH Hormones et dopage

	2000	2013	2014	2015	2016	2017	2018	2019	2020	2021	2022	2023
Dopage humain		1		2		5	1				1	
Engraissement illégal											1	

PH Drogues

	2000	2013	2014	2015	2016	2017	2018	2019	2020	2021	2022	2023
Vente de cocaïne		1	1	5	15	10	8	8	1	1	3	1
Import-export de cocaïne		1				1					2	
Import-export de drogues synthétiques		1					1				3	
Vente de drogues synthétiques		2	3	6	37	15	15	8			18	
Production de cannabis (culture)			2	3	2	7		1	4		3	
Vente de cannabis en grande quantité									1			
Import-export d'héroïne											1	
Vente-traffic d'héroïne			1					2			2	

PH Trafic d'armes

	2000	2013	2014	2015	2016	2017	2018	2019	2020	2021	2022	2023
Commerce et production d'arme à feu et mun.			1		1		1	1		1		1
Commerce et production d'arme non à feu			1			1						

PH Traite des êtres humains

	2000	2013	2014	2015	2016	2017	2018	2019	2020	2021	2022	2023
TEH - exploitation économique			1	1	1		1		1			
TEH - exploitation sexuelle		1		2			3	3		3		1



PH Violence dans l'espace public

	2000	2013	2014	2015	2016	2017	2018	2019	2020	2021	2022	2023
Violence physique (transport public)	3	1	1		1	1	2	2		2	2	1
Violence physique (voie publique)	91	82	137	92	90	93	90	115	79	93	69	21
Violence physique (autre endroit public)	2	7	7	4	4	4	3	1	1	1	3	
Violence physique (endroit accessible au public)	42	31	17	25	14	14	28	19	14	21	18	7
Violence sexuelle (transport public)					1			1	1			
Violence sexuelle (voie publique)	2	2	5	4	3	4	5	4	4	6	4	
Violence sexuelle (autre endroit public)					2			3	1			
Violence sexuelle (endroit accessible au public)	2		1	2	7		2	75	1	4	4	
Violence psychique (transport public)	1		2	1	2		1	1	1	1	1	
Violence psychique (voie publique)	103	90	110	79	83	121	103	96	98	73	66	10
Violence psychique (autre endroit public)	4	5	7	7	5	1	1	4	4	3	3	
Violence psychique (endroit accessible au public)	21	24	26	15	15	20	14	19	16	12	16	7
Vol à main armée (transport public)							3					
Vol à main armée (voie publique)	10	5	2		2	1	3	2		4	2	
Vol à main armée (autre endroit public)		1			2							
Vol à main armée (endroit accessible au public)	14	4	5	5	7		3	4	1	3		
Vol avec violence sans arme (transport public)	1		1	1	2		1					
Vol avec violence sans arme (voie publique)	74	15	19	13	19	10	13	9	10	8	5	1
Vol avec violence sans arme (autre endroit public)	1	1			2	2						1
Vol avec violence sans arme (endr. acces. au pub.)	17	13	14	8	15	5	9	13	3	6	11	1



PH Autre

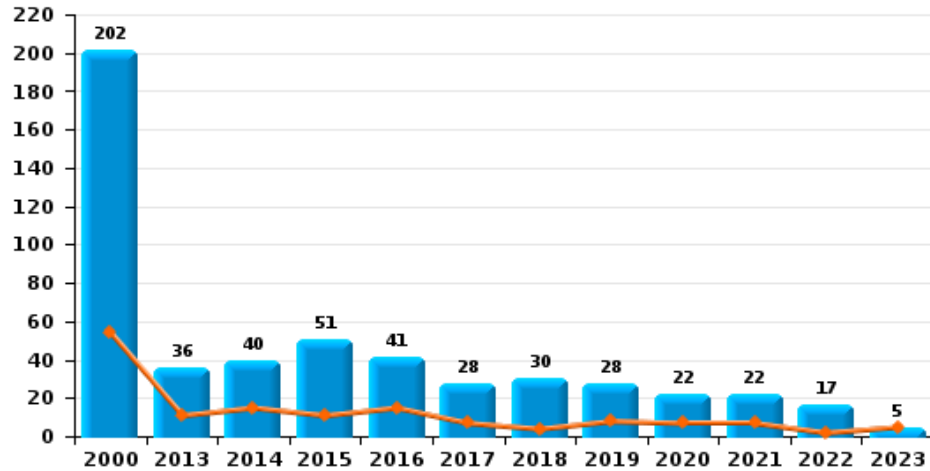
	2000	2013	2014	2015	2016	2017	2018	2019	2020	2021	2022	2023
Faux policiers		1	3	3	1	3	3	3	1	1		
Terrorisme, extrémisme et radicalisme			2	1			3	1	1			
Cyberharcèlement	1	6	8	11	11	13	9	14	16	23	22	7
Fraude à l'identité	8	16	11	12	21	13	7	6	7	10	14	3



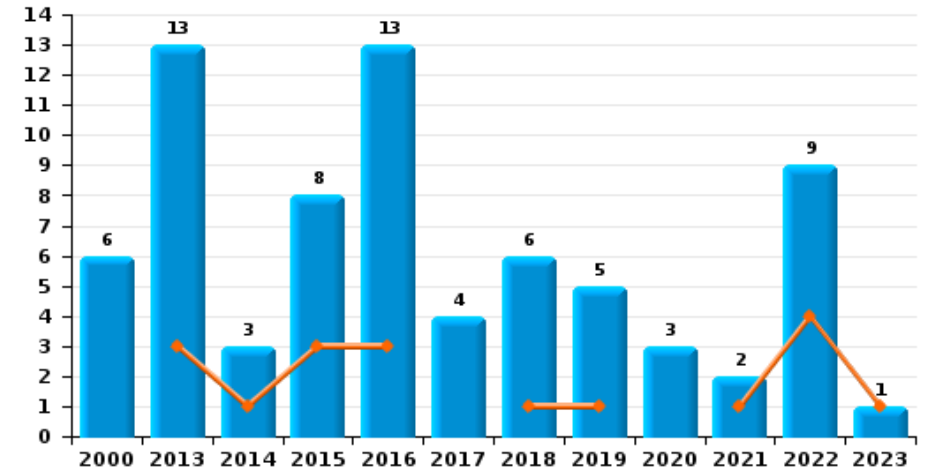
POLICE DES HAUTS-PAYS

Année ■
Trimestre 1 ■

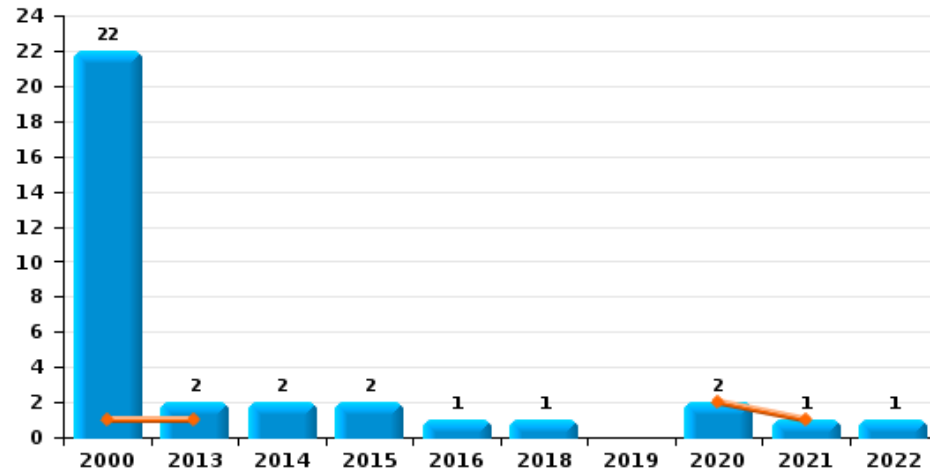
Vol de voiture



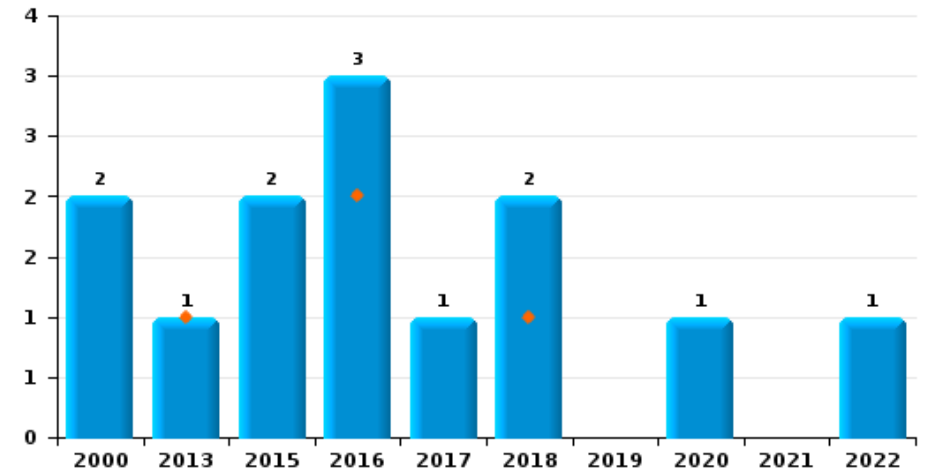
Vol de moto



Carjacking



Vol dans les garages

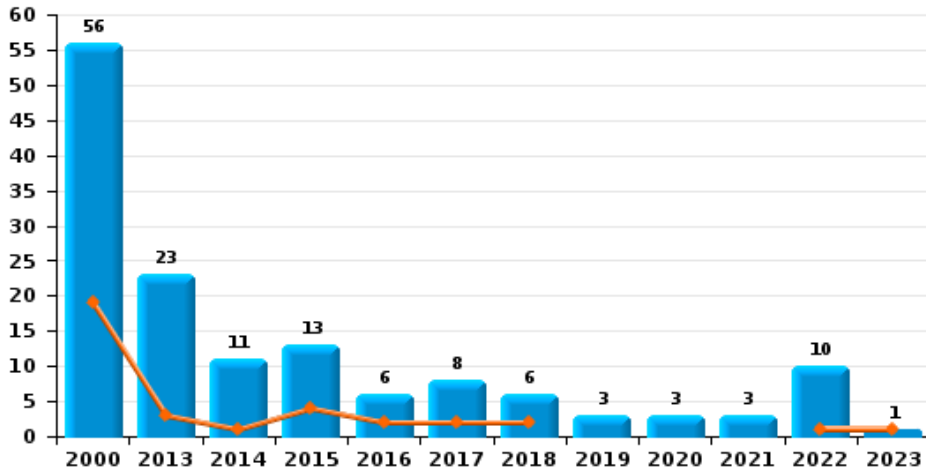




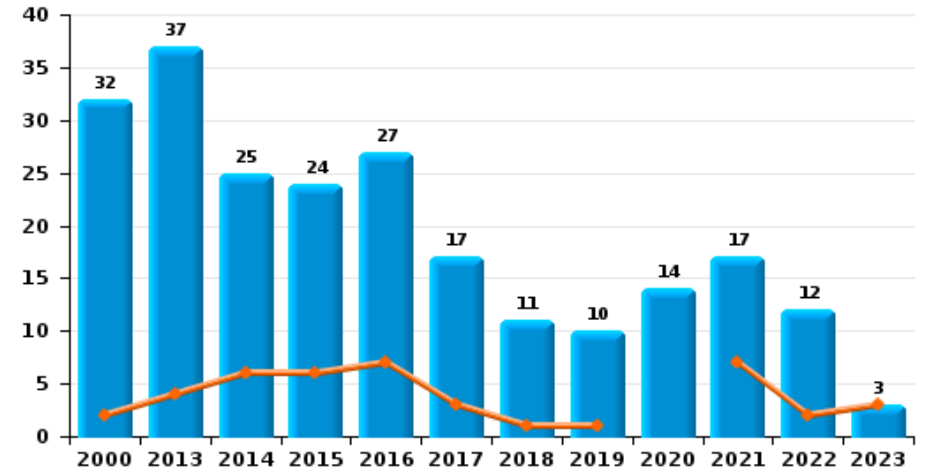
POLICE DES HAUTS-PAYS

Année ■
Trimestre 1 ■

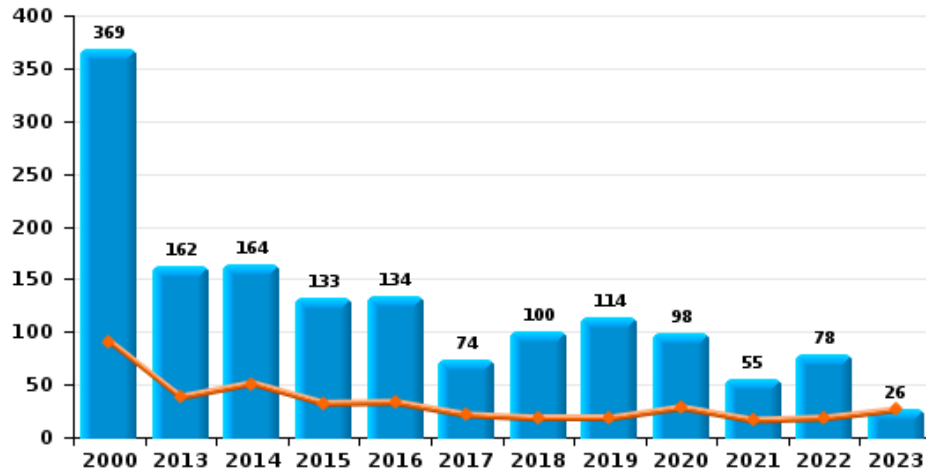
Vol de vélomoteur



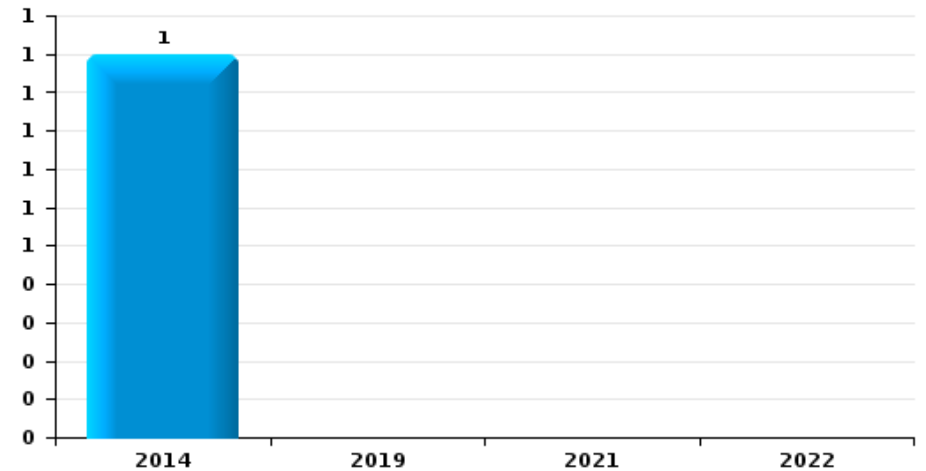
Vol de vélo



Vol dans ou sur un véhicule



Sacjacking dans une voiture

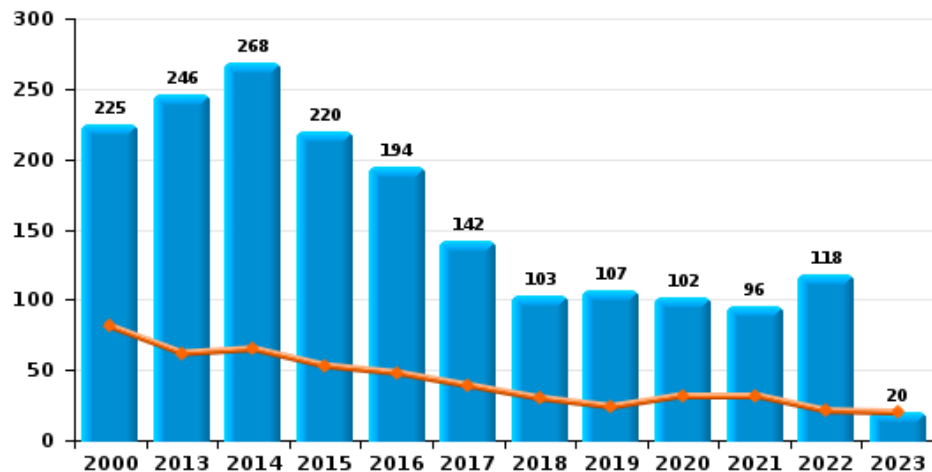




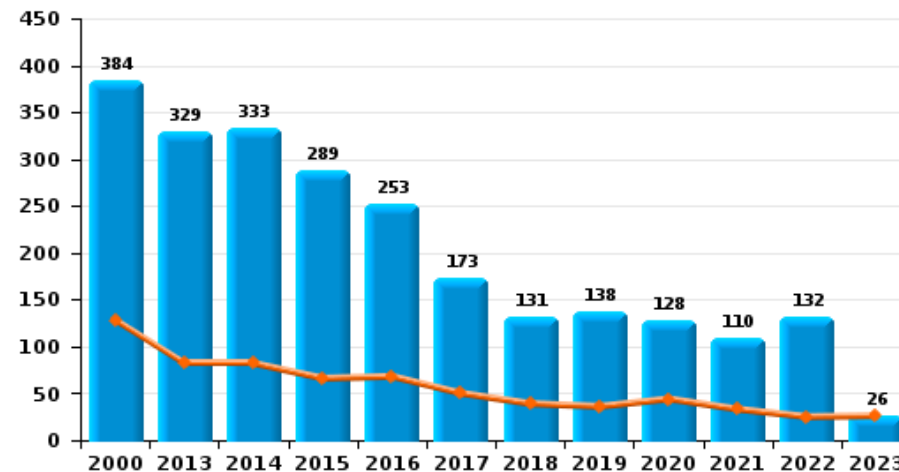
POLICE DES HAUTS-PAYS

Année ■
Trimestre 1 ■

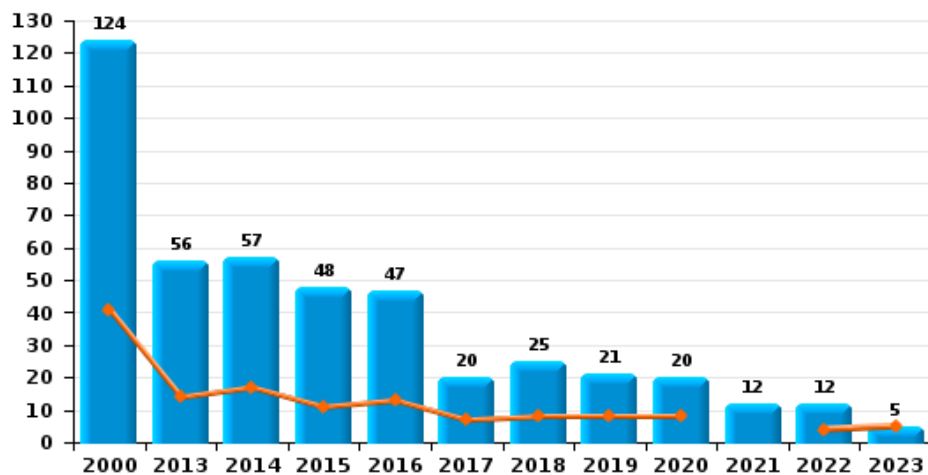
Cambrilage dans habitation



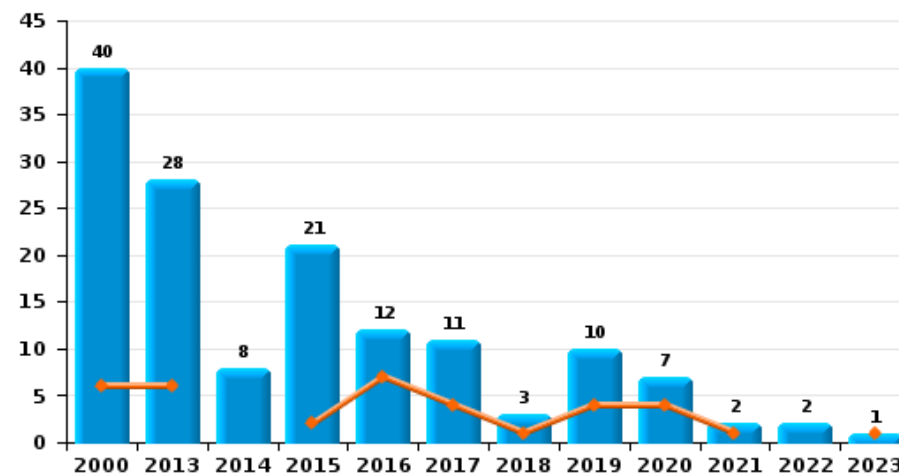
Cambrilage dans bâtiment (total)



Cambrilage ds entreprise ou commerce



Cambrilage ds service public ou bâtiment administ

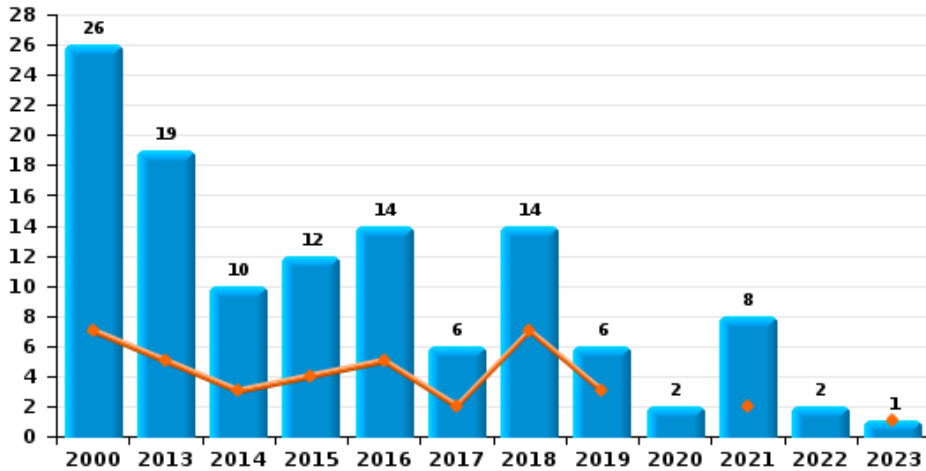




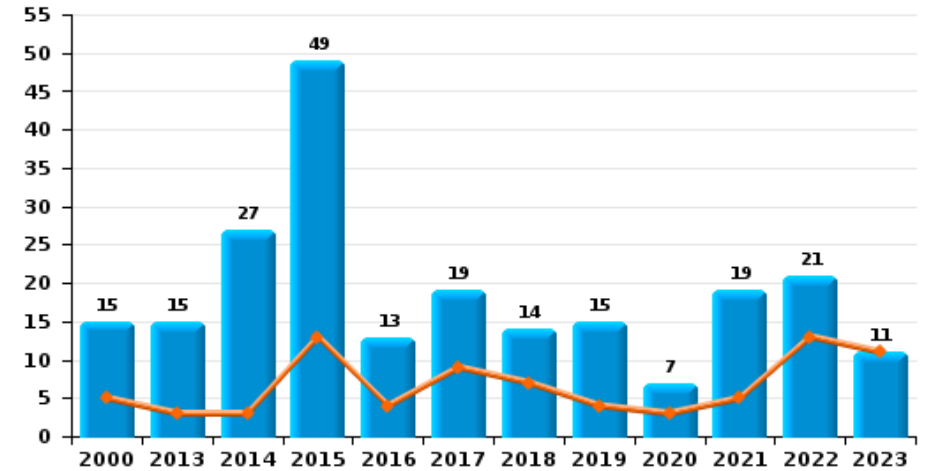
POLICE DES HAUTS-PAYS

Année ■
Trimestre 1 ■

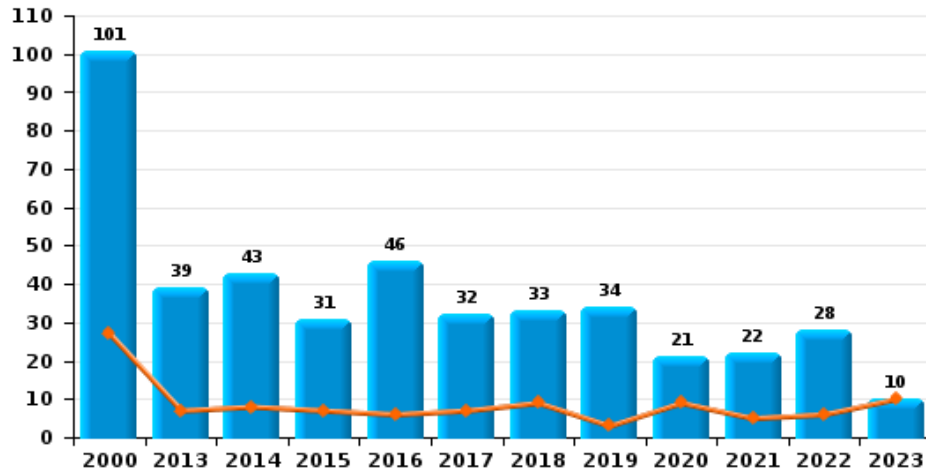
Vol à main armée



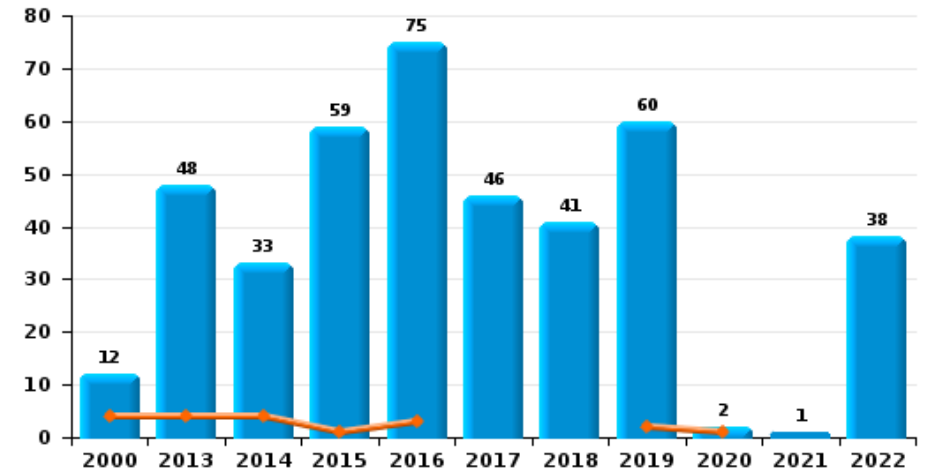
Vol à l'étalage



Vol avec violence sans arme



Vol à la tire

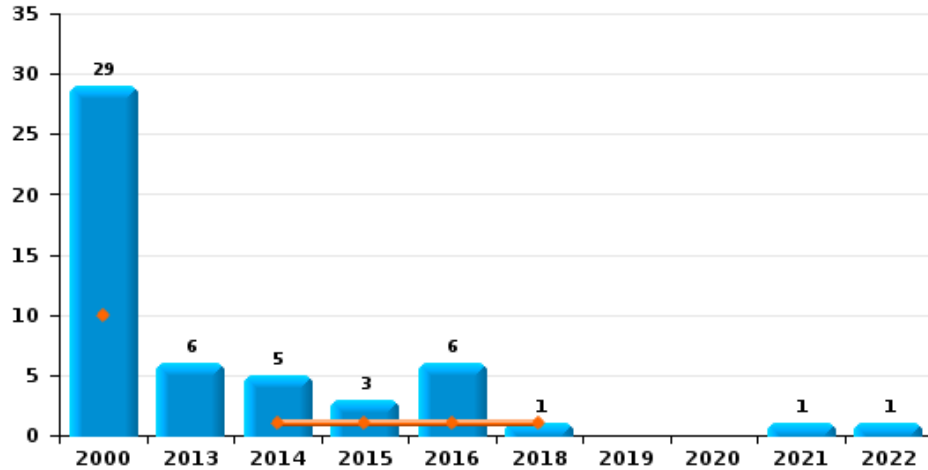




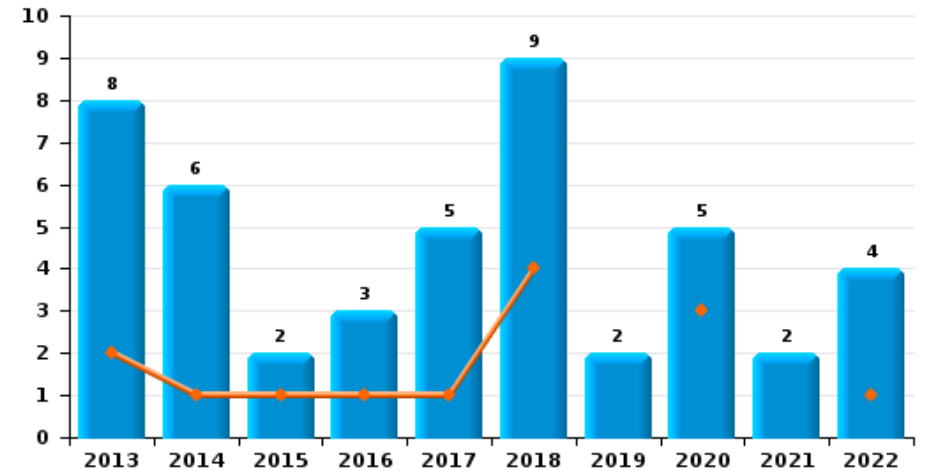
POLICE DES HAUTS-PAYS



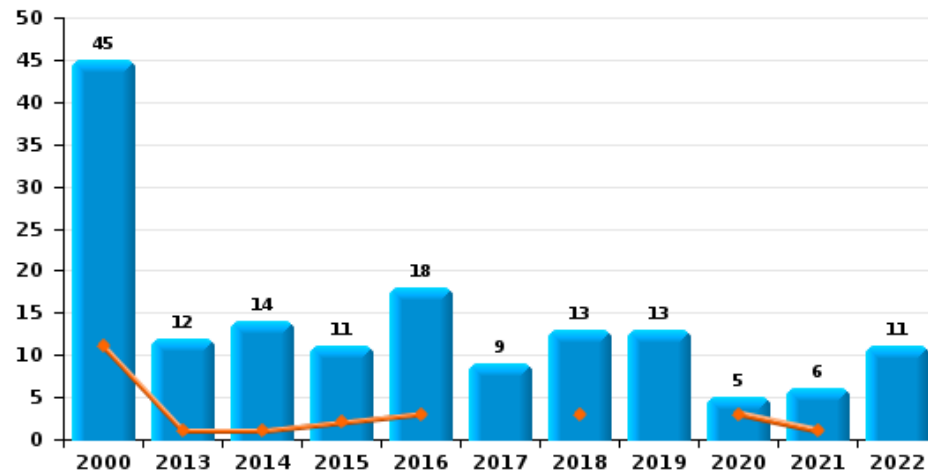
Arrachage de sac à main



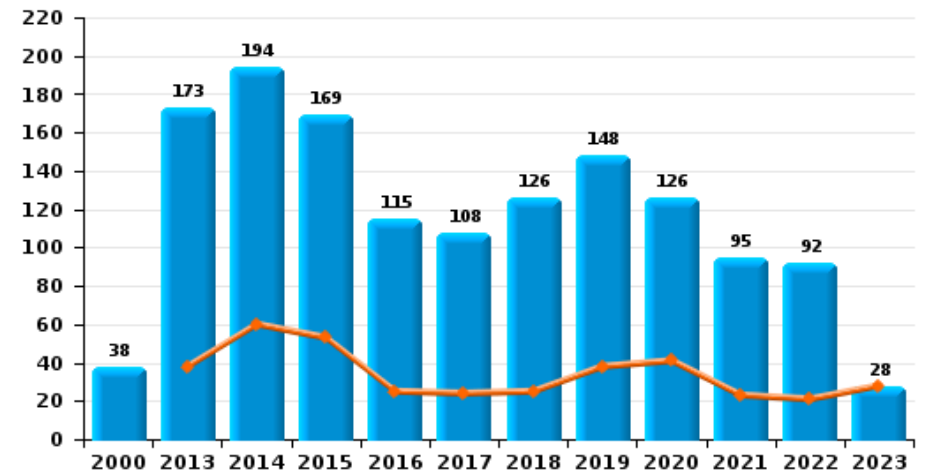
Graffiti



Vol à l'arraché



Dégradation de voiture





POLICE DES HAUTS-PAYS

FC Vol moyen de transport

		2000	2013	2014	2015	2016	2017	2018	2019	2020	2021	2022	2023
Vol de voiture	Trim 1	54	11	15	11	15	7	4	8	7	7	2	5
	Trim 2	42	13	11	7	9	6	5	10	3	5	6	
	Trim 3	61	8	3	17	7	6	10	7	9	4	6	
	Trim 4	45	4	11	16	10	9	11	3	3	6	3	
	Total	202	36	40	51	41	28	30	28	22	22	17	5
Vol de moto	Trim 1		3	1	3	3		1	1		1	4	1
	Trim 2	4	2		3	1	1	1	1			1	
	Trim 3		5	2	2	7	2	2	1	2		2	
	Trim 4	2	3			2	1	2	2	1	1	2	
	Total	6	13	3	8	13	4	6	5	3	2	9	1
Carjacking	Trim 1	1	1							2	1		
	Trim 2	10	1	2	2								
	Trim 3	1				1		1				1	
	Trim 4	10											
	Total	22	2	2	2	1		1		2	1	1	
Homejacking	Trim 1			1			1		1			1	
	Trim 2		1				1	1					
	Trim 3				1			1					
	Trim 4	1		1			1						
	Total	1	1	2	1		3	2	1			1	
Vol dans les garages	Trim 1		1			2		1					
	Trim 2				1							1	
	Trim 3	1			1		1	1		1			
	Trim 4	1				1							
	Total	2	1		2	3	1	2		1		1	



FC Vol moyen de transport

		2000	2013	2014	2015	2016	2017	2018	2019	2020	2021	2022	2023
Vol de vélomoteur	Trim 1	19	3	1	4	2	2	2				1	1
	Trim 2	9	10	4	5	2	1	2	2	2	1	3	
	Trim 3	14	5	4	4	2	2	1				3	
	Trim 4	14	5	2			3	1	1	1	2	3	
	Total	56	23	11	13	6	8	6	3	3	3	10	1
Vol de vélo	Trim 1	2	4	6	6	7	3	1	1		7	2	3
	Trim 2	10	11	10	5	3	4	1	2	5	6	2	
	Trim 3	8	15	5	9	13	5	5	4	4	3	5	
	Trim 4	12	7	4	4	4	5	4	3	5	1	3	
	Total	32	37	25	24	27	17	11	10	14	17	12	3



FC Cambriolage

		2000	2013	2014	2015	2016	2017	2018	2019	2020	2021	2022	2023
Cambriolage dans habitation	Trim 1	81	62	65	53	48	39	30	24	32	32	21	20
	Trim 2	35	60	91	53	37	35	16	21	16	16	20	
	Trim 3	46	55	53	66	54	45	30	30	25	31	53	
	Trim 4	63	69	59	48	55	23	27	32	29	17	24	
	Total	225	246	268	220	194	142	103	107	102	96	118	20
Cambriolage ds entreprise ou commerce	Trim 1	41	14	17	11	13	7	8	8	8		4	5
	Trim 2	15	14	13	16	16	4	8	6	3	1	1	
	Trim 3	35	11	7	12	13	3	6	4	3	6	2	
	Trim 4	33	17	20	9	5	6	3	3	6	5	5	
	Total	124	56	57	48	47	20	25	21	20	12	12	5
Cambriolage ds service public ou bâtiment administ	Trim 1	6	6		2	7	4	1	4	4	1		1
	Trim 2	20	10	4	10		3		1	1			
	Trim 3	8	8	1	7	3	4	1	1	1	1	1	
	Trim 4	6	4	3	2	2		1	4	1		1	
	Total	40	28	8	21	12	11	3	10	7	2	2	1
Vol au bélier	Trim 1				1				1				
	Trim 2	1			1								
	Trim 4		1	1									
	Total	1	1	1	2				1				
Cambriolage dans bâtiment (total)	Trim 1	128	82	82	66	68	50	39	36	44	33	25	26
	Trim 2	67	84	108	79	53	42	24	28	20	17	21	
	Trim 3	87	73	61	85	70	52	37	35	29	38	56	
	Trim 4	102	90	82	59	62	29	31	39	35	22	30	
	Total	384	329	333	289	253	173	131	138	128	110	132	26



FC Vol autre

		2000	2013	2014	2015	2016	2017	2018	2019	2020	2021	2022	2023
Vol à main armée	Trim 1	7	5	3	4	5	2	7	3		2		1
	Trim 2	8	4	3	5	3	2	1	2		1		
	Trim 3	1	5	2	2		1	2		1	3	1	
	Trim 4	10	5	2	1	6	1	4	1	1	2	1	
	Total	26	19	10	12	14	6	14	6	2	8	2	1
Vol avec violence sans arme	Trim 1	27	7	8	7	6	7	9	3	9	5	6	10
	Trim 2	23	10	13	5	10	4	5	6	5	4	4	
	Trim 3	22	14	14	10	24	14	12	21	3	7	13	
	Trim 4	29	8	8	9	6	7	7	4	4	6	5	
	Total	101	39	43	31	46	32	33	34	21	22	28	10
Vol dans ou sur un véhicule	Trim 1	91	38	51	32	33	21	18	18	28	16	18	26
	Trim 2	91	40	37	22	47	19	25	28	13	6	11	
	Trim 3	103	51	31	28	37	16	25	43	22	23	21	
	Trim 4	84	33	45	51	17	18	32	25	35	10	28	
	Total	369	162	164	133	134	74	100	114	98	55	78	26
Sacjacking dans une voiture	Trim 2			1									
	Total			1									
Vol d'armes et explosifs	Trim 1	4	4	4	2	3	1			1	1		2
	Trim 2	1	2	5	4	1	1		1		1		
	Trim 3	1	2	6	4	4	3	3	2	1	1	3	
	Trim 4	4	1	2	5	3				1	1		
	Total	10	9	17	15	11	5	3	3	3	4	3	2



FC Vol autre

		2000	2013	2014	2015	2016	2017	2018	2019	2020	2021	2022	2023
Arrachage de sac à main	Trim 1	10		1	1	1		1					
	Trim 2	6		1		2							
	Trim 3	8	4	3	1	3					1	1	
	Trim 4	5	2		1								
	Total	29	6	5	3	6			1			1	1
Vol à l'arraché	Trim 1	11	1	1	2	3		3		3	1		
	Trim 2	9		3	1	4	1	1			1	1	
	Trim 3	13	9	10	5	8	6	6	13	1	2	8	
	Trim 4	12	2		3	3	2	3		1	2	2	
	Total	45	12	14	11	18	9	13	13	5	6	11	
Vol à la tire	Trim 1	4	4	4	1	3			2	1			
	Trim 2	2	2		4	1						2	
	Trim 3	4	40	28	53	70	46	40	57			36	
	Trim 4	2	2	1	1	1		1	1	1	1		
	Total	12	48	33	59	75	46	41	60	2	1	38	
Vol à l'étalage	Trim 1	5	3	3	13	4	9	7	4	3	5	13	11
	Trim 2	8	7	4	11	3	5	2	2		5	1	
	Trim 3	1	2	10	18	2	3	1	4	2	7	1	
	Trim 4	1	3	10	7	4	2	4	5	2	2	6	
	Total	15	15	27	49	13	19	14	15	7	19	21	11
Vol par ruse	Trim 1	5	1	2	4		1	5	4	4	1		2
	Trim 2	6	6	3	6		2		2	1			
	Trim 3	6	4	1	2	2	4	2	5		1		
	Trim 4	8	1		3	5	4	3	3	3	3		
	Total	25	12	6	15	7	11	10	14	8	5		2



FC Vol autre

		2000	2013	2014	2015	2016	2017	2018	2019	2020	2021	2022	2023
Vol de métaux	Trim 1			1	3		2	2	2	2	1	1	2
	Trim 2	3	8	5	2		1	5	1	1	1	4	
	Trim 3		3	3	5	5		2	1		2	3	
	Trim 4	1	3	5	1	2		1	1		5	1	
	Total	4	14	14	11	7	3	10	5	3	9	9	2
Vol sur les chantiers	Trim 1	14	2	4	4			1	2	3	1	3	1
	Trim 2	9	5	4	2	1	1	2	1			1	
	Trim 3	3	6	4	1	1	3	2	4	3	7		
	Trim 4	8	4	5	3	2	3	2		1		2	
	Total	34	17	17	10	4	7	7	7	7	8	6	1
Home-invasion	Trim 1							2		1			
	Trim 4									1			
	Total							2		2			
Vol d'animaux	Trim 1	2				5	1		2	3	1	1	2
	Trim 2	3	4	4	3		1	2	1				
	Trim 3	2		2		2		1	2		1	1	
	Trim 4	4	1	1	2	1	3	1	1	1			
	Total	11	5	7	5	8	5	4	6	4	2	2	2
Vol de cargaison	Trim 1		11	3	5	3		5	3	1	6	1	8
	Trim 2		5	1	4	6		1	1	1		2	
	Trim 3			1		1			8			4	
	Trim 4		6	2	5	1		4	3	5		8	
	Total		22	7	14	11		10	15	7	6	15	8



Criminalité ICT

		2000	2013	2014	2015	2016	2017	2018	2019	2020	2021	2022	2023
Fraude de cartes de paiements	Trim 1	2	1	4	15	3	6	2	4	4	10	3	8
	Trim 2		21	11	6	3	2	2	8	2	2	7	
	Trim 3	1	6	3	13	9	5	10	14	2	4	10	
	Trim 4		4		3	9	3	5	12	6	8	8	
	Total	3	32	18	37	24	16	19	38	14	24	28	8
Phishing	Trim 1											3	7
	Trim 2										2		
	Trim 3			1								1	
	Trim 4							1		1	1		
	Total			1				1		3	5		7
Ransomware	Trim 1												1
	Trim 3										1		
	Trim 4											2	
	Total									1	2		1
Shouldersurfing	Trim 2		2		1		1						
	Trim 3							1	1				
	Trim 4											1	
	Total		2		1		1	1	1			1	
Skimming	Trim 4				2								
	Total				2								



FC Autre

		2000	2013	2014	2015	2016	2017	2018	2019	2020	2021	2022	2023
Violence contre les métiers d'intérêt général	Trim 1			1			2				1	1	
	Trim 2		1			1	1		1	2	2	1	
	Trim 3		1						1	1		1	
	Trim 4			1			1						
Total			2	2		1	4		2	3	3	3	
Viol collectif	Trim 1	1							1				1
	Trim 2			1									
	Trim 3							1	1				
	Trim 4										1		
Total		1		1				1	2		1		1
Graffiti	Trim 1		2	1	1	1	1	4		3		1	
	Trim 2		3	2			2	4	1	1	1	1	
	Trim 3		1	2		2	1	1	1			2	
	Trim 4		2	1	1		1			1	1		
Total			8	6	2	3	5	9	2	5	2	4	
Dégradation de voiture	Trim 1		38	60	53	25	24	25	38	41	23	21	28
	Trim 2	3	34	41	42	20	37	36	26	25	27	18	
	Trim 3	16	52	44	36	38	28	38	41	31	25	27	
	Trim 4	19	49	49	38	32	19	27	43	29	20	26	
Total		38	173	194	169	115	108	126	148	126	95	92	28
Rixe au couteau	Trim 1		1										
	Trim 2		2		3						1		
	Trim 3	1	1							1	1		
	Trim 4					1							
Total		1	4		3	1				1	2		



PH Violence intrafamiliale (VIF)

		2000	2013	2014	2015	2016	2017	2018	2019	2020	2021	2022	2023
VIF: physique, dans le couple	Trim 1	2	18	14	16	10	16	16	15	13	18	12	27
	Trim 2	3	18	16	13	11	13	20	16	28	29	18	
	Trim 3	3	13	18	17	16	11	16	35	22	13	25	
	Trim 4	2	17	12	17	17	20	29	30	25	19	17	
	Total	10	66	60	63	54	60	81	96	88	79	72	27
VIF: physique, envers des descendants	Trim 1	1	4	2	3	1	2	1	2	6	4	4	
	Trim 2	5	3	1	2	1	5	2	7	4	3	3	
	Trim 3	1	4	1	3	3		4	1	7	4	2	
	Trim 4		2	4	3	2	3	5	5	5	1	5	
	Total	7	13	8	11	7	10	12	15	22	12	14	
VIF: physique, envers d'autres membres	Trim 1	28	4	6	7	2		2	10	9	7	6	2
	Trim 2	22	7	9	5	6	4	3	12	8	9	2	
	Trim 3	16	7	3	6	3	2	4	4	7	11	9	
	Trim 4	15	4	7	1		5	6	5	3	2	7	
	Total	81	22	25	19	11	11	15	31	27	29	24	2
VIF: sexuelle, dans le couple	Trim 1									1			
	Trim 2										2		
	Trim 3				1				1				
	Trim 4							1					
	Total				1			1	1	1	2		
VIF: sexuelle, envers des descendants	Trim 1		2		1		1		1		3	2	
	Trim 2		1	1	2		1		2				
	Trim 3					5		1	2		5		
	Trim 4						4	5					
	Total		3	1	3	5	6	6	5		8	2	



PH Violence intrafamiliale (VIF)

		2000	2013	2014	2015	2016	2017	2018	2019	2020	2021	2022	2023
VIF: sexuelle, envers d'autres membres	Trim 3			1					2				
	Trim 4							2		1			
	Total			1				2	2	1			
VIF: psychique, dans le couple	Trim 1	8	41	30	12	14	14	36	19	37	18	25	29
	Trim 2	10	23	42	24	15	15	13	41	31	14	13	
	Trim 3	11	21	24	27	15	21	27	33	23	24	19	
	Trim 4	7	22	19	26	11	33	24	25	23	17	22	
	Total	36	107	115	89	55	83	100	118	114	73	79	29
VIF: psychique, envers des descendants	Trim 1		1			2	2		3			1	1
	Trim 2			1					1			2	
	Trim 3			1		1	1	3	3		1	1	
	Trim 4				2	1	1		2	1		2	
	Total		1	2	2	4	4	3	9	1	1	6	1
VIF: psychique, envers d'autres membres	Trim 1		3	1		1	1	2	3	6		1	
	Trim 2		2				2	1	1			1	
	Trim 3		3		1		1		2	2	1	2	
	Trim 4		1		2	1	1	3	2	2		1	
	Total		9	1	3	2	5	6	8	10	1	5	
VIF: économique, dans le couple	Trim 1		1	1	2		3	1	2	3	3	3	2
	Trim 2		5	4		1		2	1	3	2	2	
	Trim 3		3	2		1	1		4	6	3	1	
	Trim 4		2	4	3	1	2	3	1			2	
	Total		11	11	5	3	6	6	8	12	8	8	2



PH Violence intrafamiliale (VIF)

		2000	2013	2014	2015	2016	2017	2018	2019	2020	2021	2022	2023
VIF: économique, envers des descendants	Trim 1	2	1			2							
	Trim 2	2	1					1					
	Trim 3						1			1	1		
	Trim 4						2	1	2				
	Total	4	2			2	3	2	2	1	1		
VIF: économique, envers d'autres membres	Trim 1	2	8	8	5	1	3	4	32	1	2	3	6
	Trim 2	5	5	3	3	1	4	3	5	1	3	1	
	Trim 3	5	1	5	2	1	4	1	3	3	1	3	
	Trim 4	3	1	4	2		4	1	6	1	1	3	
	Total	15	15	20	12	3	15	9	46	6	7	10	6



PH Hormones et dopage

		2000	2013	2014	2015	2016	2017	2018	2019	2020	2021	2022	2023
Dopage humain	Trim 1		1										
	Trim 2					3							
	Trim 3					1						1	
	Trim 4			2		1	1						
Total			1		2		5	1				1	
Engraissement illégal	Trim 3											1	
	Total											1	



PH Drogues

		2000	2013	2014	2015	2016	2017	2018	2019	2020	2021	2022	2023
Vente de cocaïne	Trim 1					2			1			1	1
	Trim 2			1	1		1	1	2			1	
	Trim 3		1		3	13	8	6	4			1	
	Trim 4				1		1	1	1	1	1		
Total			1	1	5	15	10	8	8	1	1	3	1
Import-export de cocaïne	Trim 1											1	
	Trim 2						1						
	Trim 3		1									1	
Total			1				1					2	
Import-export de drogues synthétiques	Trim 3		1					1				3	
Total			1					1				3	
Vente de drogues synthétiques	Trim 3		2	3	6	37	15	15	8			18	
Total			2	3	6	37	15	15	8			18	
Production de cannabis (culture)	Trim 1					1	1					1	
	Trim 2				2	1	3					1	
	Trim 3			2			1		1	2			
	Trim 4				1		2			2		1	
Total				2	3	2	7		1	4		3	
Vente de cannabis en grande quantité	Trim 2									1			
Total										1			
Import-export d'héroïne	Trim 3											1	
Total												1	



PH Drogues

		2000	2013	2014	2015	2016	2017	2018	2019	2020	2021	2022	2023
Vente-traffic d héroïne	Trim 1			1					1				
	Trim 2								1				
	Trim 3											2	
Total				1					2			2	



PH Trafic d'armes

		2000	2013	2014	2015	2016	2017	2018	2019	2020	2021	2022	2023
Commerce et production d'arme à feu et mun.	Trim 1			1				1	1		1		1
	Trim 3				1								
	Total			1		1		1	1		1		1
Commerce et production d'arme non à feu	Trim 1			1			1						
	Total			1			1						



PH Traite des êtres humains

		2000	2013	2014	2015	2016	2017	2018	2019	2020	2021	2022	2023
TEH - exploitation économique	Trim 1			1	1			1					
	Trim 2				1								
	Trim 4									1			
	Total			1	1	1		1		1			
TEH - exploitation sexuelle	Trim 1		1					1	1				1
	Trim 2								1				
	Trim 3				2				1		2		
	Trim 4							2			1		
Total		1		2				3	3		3		1



PH Violence dans l'espace public

		2000	2013	2014	2015	2016	2017	2018	2019	2020	2021	2022	2023
Violence physique (transport public)	Trim 1			1				1	1		1	1	1
	Trim 2	1					1		1				
	Trim 3		1			1					1		
	Trim 4	2						1				1	
Total		3	1	1		1	1	2	2		2	2	1
Violence physique (voie publique)	Trim 1	27	21	29	21	17	20	17	13	16	19	13	21
	Trim 2	22	16	36	25	17	25	29	35	28	24	13	
	Trim 3	23	31	40	23	30	21	23	41	20	33	23	
	Trim 4	19	14	32	23	26	27	21	26	15	17	20	
Total		91	82	137	92	90	93	90	115	79	93	69	21
Violence physique (autre endroit public)	Trim 1	1		1			1						
	Trim 2		5	2	1		2	2				2	
	Trim 3		1	3	1	2		1	1			1	
	Trim 4	1	1	1	2	2	1			1	1		
Total		2	7	7	4	4	4	3	1	1	1	3	
Violence physique (endroit accessible au public)	Trim 1	14	5	7	7	3	7	4	3	6	2	6	7
	Trim 2	14	6	7	7	1	4	4	6	2	8	6	
	Trim 3	9	11	1	8	6	1	12	7	2	7	3	
	Trim 4	5	9	2	3	4	2	8	3	4	4	3	
Total		42	31	17	25	14	14	28	19	14	21	18	7
Violence sexuelle (transport public)	Trim 3					1			1	1			
Total						1			1	1			



PH Violence dans l'espace public

		2000	2013	2014	2015	2016	2017	2018	2019	2020	2021	2022	2023
Violence sexuelle (voie publique)	Trim 1			2	1							3	
	Trim 2	1			1	1	2	2	2	3	6	1	
	Trim 3			2	1	2	2	2	1	1			
	Trim 4	1	2	1	1			1	1				
	Total	2	2	5	4	3	4	5	4	4	6	4	
Violence sexuelle (autre endroit public)	Trim 2					1							
	Trim 3								2	1			
	Trim 4					1			1				
	Total					2			3	1			
Violence sexuelle (endroit accessible au public)	Trim 1							1	62	1	1		
	Trim 2		1	1					1		2		
	Trim 3				1	7		1	12			3	
	Trim 4	2									1	1	
	Total	2	1	2	7	2	75	1	4	4			
Violence psychique (transport public)	Trim 1	1		1	1			1	1				
	Trim 2		1										
	Trim 3				1								
	Trim 4									1	1	1	
	Total	1	2	1	2	1	1	1	1	1	1	1	
Violence psychique (voie publique)	Trim 1	41	15	29	24	21	27	19	16	28	15	15	10
	Trim 2	29	25	34	31	13	28	39	26	22	19	14	
	Trim 3	13	29	26	14	32	31	20	21	22	21	22	
	Trim 4	20	21	21	10	17	35	25	33	26	18	15	
	Total	103	90	110	79	83	121	103	96	98	73	66	10



PH Violence dans l'espace public

		2000	2013	2014	2015	2016	2017	2018	2019	2020	2021	2022	2023
Violence psychique (autre endroit public)	Trim 1	2	3	4	2			1				2	
	Trim 2	2	1	2	2	2			1	1	1	1	
	Trim 3		1		1	2			2	2	2		
	Trim 4			1	2	1	1		1	1			
	Total	4	5	7	7	5	1	1	4	4	3	3	
Violence psychique (endroit accessible au public)	Trim 1	5	7	11	2	4	6	1	5	6	2	4	7
	Trim 2	9	7	7	8	5	1		4	1	4	3	
	Trim 3	3	5	3	2	3	5	5	8	5	2	4	
	Trim 4	4	5	5	3	3	8	8	2	4	4	5	
	Total	21	24	26	15	15	20	14	19	16	12	16	7
Vol à main armée (transport public)	Trim 1							1					
	Trim 3							2					
	Total							3					
Vol à main armée (voie publique)	Trim 1	2	1			2			1		2		
	Trim 2	5	1	2					1		1		
	Trim 3		2				1					1	
	Trim 4	3	1					3			1	1	
	Total	10	5	2		2	1	3	2		4	2	
Vol à main armée (autre endroit public)	Trim 2					2							
	Trim 4		1										
	Total		1			2							
Vol à main armée (endroit accessible au public)	Trim 1	4	2	2	3	3		3	2				
	Trim 2	3		1	2	1			1				
	Trim 3	1	1	1						1	3		
	Trim 4	6	1	1		3			1				
	Total	14	4	5	5	7		3	4	1	3		



PH Violence dans l'espace public

		2000	2013	2014	2015	2016	2017	2018	2019	2020	2021	2022	2023
Vol avec violence sans arme (transport public)	Trim 1			1		1		1					
	Trim 2	1				1							
	Trim 4				1								
	Total	1		1	1	2		1					
Vol avec violence sans arme (voie publique)	Trim 1	20	3	5	2	3	2	3	1	6	2		1
	Trim 2	14	7	7	5	7		4	2	2	3	2	
	Trim 3	15	3	4	4	7	4	3	6			1	
	Trim 4	25	2	3	2	2	4	3		2	3	2	
Total	74	15	19	13	19	10	13	9	10	8	5	1	
Vol avec violence sans arme (autre endroit public)	Trim 1					1							1
	Trim 2						1						
	Trim 3	1	1			1	1						
	Total	1	1			2	2						1
Vol avec violence sans arme (endr. acces. au pub.)	Trim 1	6	1	1	2	1		1		1			3
	Trim 2	4	1	1		1	1		3	1			1
	Trim 3	5	8	9	3	11	3	7	8		4	6	
	Trim 4	2	3	3	3	2	1	1	2	1	2	1	
Total	17	13	14	8	15	5	9	13	3	6	11	1	



PH Autre

		2000	2013	2014	2015	2016	2017	2018	2019	2020	2021	2022	2023
Faux policiers	Trim 1			1			1	3		1			
	Trim 2			1	2								
	Trim 3			1		1	1		1				
	Trim 4		1		1		1		2		1		
	Total		1	3	3	1	3	3	3	3	1	1	
Terrorisme, extrémisme et radicalisme	Trim 1							1					
	Trim 3			2					1	1			
	Trim 4				1			2					
	Total			2	1			3	1	1			
Cyberharcèlement	Trim 1		1	1		1	2	2	2	4	8	2	7
	Trim 2		3	3	6	2	3	1	1	6	3	7	
	Trim 3		2	2	2	2	4	2	5	1	5	5	
	Trim 4	1		2	3	6	4	4	6	5	7	8	
	Total	1	6	8	11	11	13	9	14	16	23	22	7
Fraude à l'identité	Trim 1	1	4	5	4	4	5	2	3		3	2	3
	Trim 2		3	3	3	6	4	2	2	3	3	2	
	Trim 3	4	4	3	1	4	2	3	1	1	1	6	
	Trim 4	3	5		4	7	2			3	3	4	
	Total	8	16	11	12	21	13	7	6	7	10	14	3



POLICE DES HAUTS-PAYS

2022

FC Vol moyen de transport

	Jan	Fév	Mar	Avr	Mai	Juin	Juil	Août	Sep	Oct	Nov	Déc	Total
Vol de voiture		1	1	2	2	2	4	2		2	1		17
Vol de moto	1	2	1		1			1	1	1		1	9
Carjacking								1					1
Homejacking			1										1
Vol dans les garages					1								1
Vol de vélomoteur			1	1	2		1	2		1	2		10
Vol de vélo		1	1	1		1	2	2	1	2		1	12

FC Cambriolage

	Jan	Fév	Mar	Avr	Mai	Juin	Juil	Août	Sep	Oct	Nov	Déc	Total
Cambriolage dans habitation	8	10	3	5	5	10	30	12	11	9	6	9	118
Cambriolage ds entreprise ou commerce	1	2	1			1		1	1	4	1		12
Cambriolage ds service public ou bâtiment administ							1			1			2
Cambriolage dans bâtiment (total)	9	12	4	5	5	11	31	13	12	14	7	9	132



FC Vol autre

	Jan	Fév	Mar	Avr	Mai	Juin	Juil	Août	Sep	Oct	Nov	Déc	Total
Vol à main armée								1		1			2
Vol avec violence sans arme	1	3	2	1		3	10	1	2	3	2		28
Vol dans ou sur un véhicule	8	5	5	4	4	3	8	6	7	10	9	9	78
Vol d'armes et explosifs							2	1					3
Arrachage de sac à main								1					1
Vol à l'arraché						1	7	1			2		11
Vol à la tire				1		1	36						38
Vol à l'étalage	7	4	2			1			1		5	1	21
Vol de métaux	1			1	1	2	2		1	1			9
Vol sur les chantiers	2	1				1				1		1	6
Vol d'animaux		1						1					2
Vol de cargaison	1					2	2	1	1	2	1	5	15

Criminalité ICT

	Jan	Mar	Avr	Mai	Juin	Juil	Août	Sep	Oct	Nov	Déc	Total
Fraude de cartes de paiements	2	1	1	1	5	6	4		4	4		28
Phishing	3							1			1	5
Ransomware											2	2
Shouldersurfing									1			1

FC Autre

	Jan	Fév	Mar	Avr	Mai	Juin	Juil	Août	Sep	Oct	Nov	Déc	Total
Violence contre les métiers d'intérêt général	1			1					1				3
Graffiti		1			1		1		1				4
Dégradation de voiture	7	8	6	5	8	5	10	9	8	9	6	11	92



PH Violence intrafamiliale (VIF)

	Jan	Fév	Mar	Avr	Mai	Juin	Juil	Août	Sep	Oct	Nov	Déc	Total
VIF: physique, dans le couple	5	3	4	6	9	3	15	3	7	2	4	11	72
VIF: physique, envers des descendants	2		2	2		1		1	1		3	2	14
VIF: physique, envers d'autres membres	2	2	2		1	1	5	1	3	1	4	2	24
VIF: sexuelle, envers des descendants		1	1										2
VIF: psychique, dans le couple	4	4	17	5	6	2	9	4	6	3	9	10	79
VIF: psychique, envers des descendants			1		1	1	1			1		1	6
VIF: psychique, envers d'autres membres		1			1		1	1			1		5
VIF: économique, dans le couple	1	2			1	1	1					2	8
VIF: économique, envers d'autres membres	1	1	1	1				1	2		2	1	10

PH Hormones et dopage

	Juil	Sep	Total
Dopage humain	1		1
Engraissement illégal		1	1

PH Drogues

	Jan	Fév	Avr	Juin	Juil	Sep	Déc	Total
Vente de cocaïne	1			1	1			3
Import-export de cocaïne	1					1		2
Import-export de drogues synthétiques					2	1		3
Vente de drogues synthétiques					18			18
Production de cannabis (culture)		1	1				1	3
Import-export d'héroïne						1		1
Vente-traffic d'héroïne					2			2



PH Violence dans l'espace public

	Jan	Fév	Mar	Avr	Mai	Juin	Juil	Août	Sep	Oct	Nov	Déc	Total
Violence physique (transport public)	1											1	2
Violence physique (voie publique)	3	6	4	3	8	2	7	13	3	6	3	11	69
Violence physique (autre endroit public)				1	1		1						3
Violence physique (endroit accessible au public)	1	4	1	2	2	2	2	1		1	1	1	18
Violence sexuelle (voie publique)		2	1			1							4
Violence sexuelle (endroit accessible au public)							3				1		4
Violence psychique (transport public)										1			1
Violence psychique (voie publique)	1	6	8	1	5	8	8	11	3	2	4	9	66
Violence psychique (autre endroit public)		1	1	1									3
Violence psychique (endroit accessible au public)	3	1			1	2		1	3		3	2	16
Vol à main armée (voie publique)								1		1			2
Vol avec violence sans arme (voie publique)						2		1		1	1		5
Vol avec violence sans arme (endr. acces. au pub.)	1	2		1			6				1		11

PH Autre

	Jan	Fév	Mar	Avr	Mai	Juin	Juil	Août	Sep	Nov	Déc	Total
Cyberharcèlement		1	1	1	5	1	1	3	1	4	4	22
Fraude à l'identité	1		1			2			6	1	3	14



2023

FC Vol moyen de transport

	Jan	Fév	Mar	Total
Vol de voiture	4	1		5
Vol de moto			1	1
Vol de vélomoteur			1	1
Vol de vélo	1	2		3

FC Cambriolage

	Jan	Fév	Mar	Total
Cambriolage dans habitation	5	7	8	20
Cambriolage ds entreprise ou commerce	1	3	1	5
Cambriolage ds service public ou bâtiment administ	1			1
Cambriolage dans bâtiment (total)	7	10	9	26

FC Vol autre

	Jan	Fév	Mar	Total
Vol à main armée			1	1
Vol avec violence sans arme	2	1	7	10
Vol dans ou sur un véhicule	6	6	14	26
Vol d'armes et explosifs		1	1	2
Vol à l'étalage	2	5	4	11
Vol par ruse		2		2
Vol de métaux	1		1	2
Vol sur les chantiers	1			1
Vol d'animaux	1		1	2
Vol de cargaison	3		5	8



Criminalité ICT

	Jan	Fév	Mar	Total
Fraude de cartes de paiements	6	2		8
Phishing		1	6	7
Ransomware			1	1

FC Autre

	Jan	Fév	Mar	Total
Viol collectif			1	1
Dégradation de voiture	9	9	10	28

PH Violence intrafamiliale (VIF)

	Jan	Fév	Mar	Total
VIF: physique, dans le couple	7	6	14	27
VIF: physique, envers d'autres membres	1	1		2
VIF: psychique, dans le couple	12	6	11	29
VIF: psychique, envers des descendants	1			1
VIF: économique, dans le couple			2	2
VIF: économique, envers d'autres membres	4	2		6

PH Drogues

	Fév	Total
Vente de cocaïne	1	1

PH Trafic d'armes

	Fév	Total
Commerce et production d'arme à feu et mun.	1	1



PH Traite des êtres humains

	Mar	Total
TEH - exploitation sexuelle	1	1

PH Violence dans l'espace public

	Jan	Fév	Mar	Total
Violence physique (transport public)		1		1
Violence physique (voie publique)	4	8	9	21
Violence physique (endroit accessible au public)	1	2	4	7
Violence psychique (voie publique)	1	3	6	10
Violence psychique (endroit accessible au public)	1	2	4	7
Vol avec violence sans arme (voie publique)			1	1
Vol avec violence sans arme (autre endroit public)	1			1
Vol avec violence sans arme (endr. acces. au pub.)			1	1

PH Autre

	Jan	Fév	Mar	Total
Cyberharcèlement	3		4	7
Fraude à l'identité		2	1	3

STATISTIQUES POLICIERES DE CRIMINALITE

LIEU DE PERPETRATION: ZONE DE POLICE

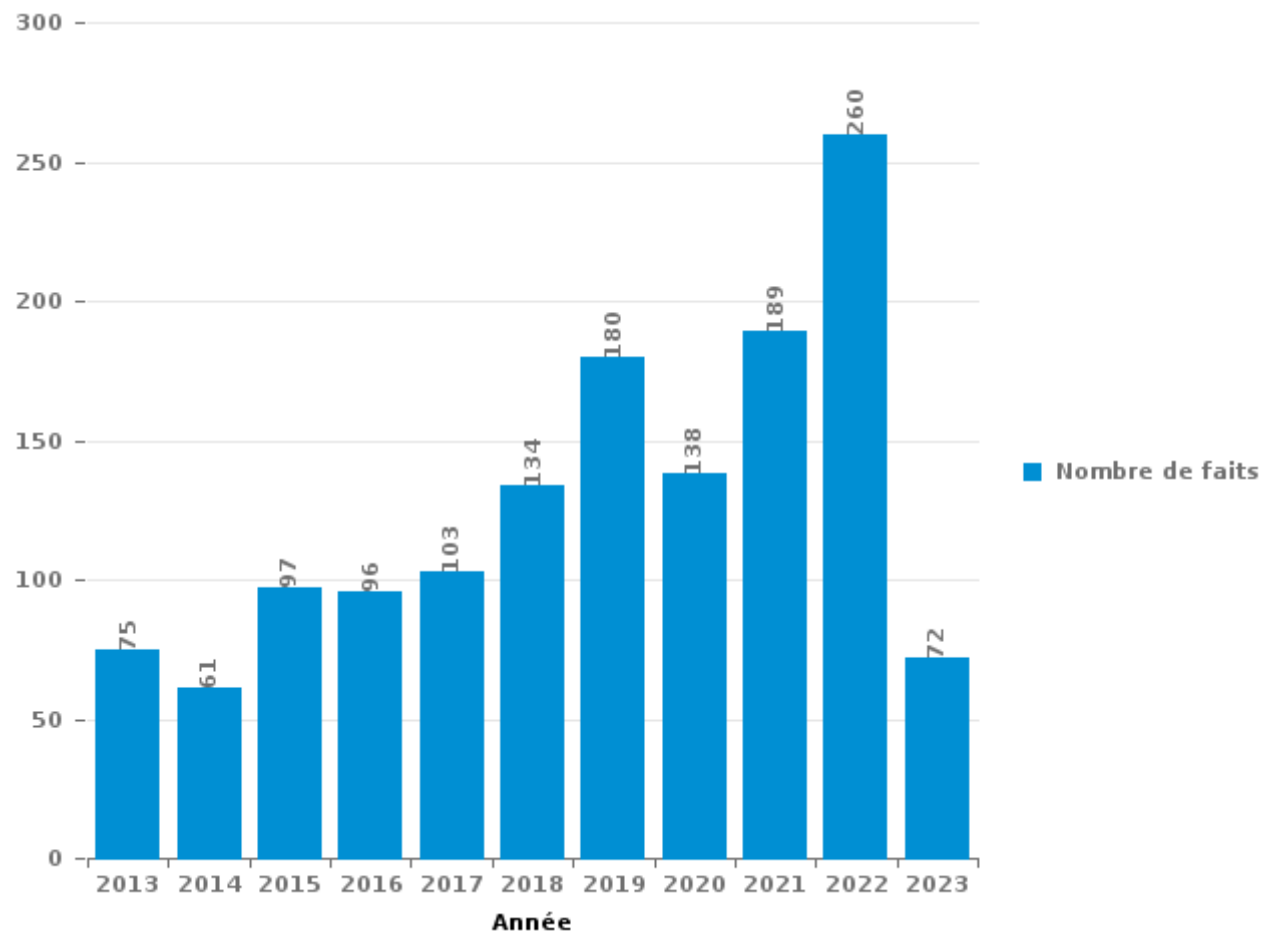
POLICE DES HAUTS-PAYS

PARTIE III : ICT



POLICE DES HAUTS-PAYS

Nombre total de délits avec un élément ICT/online, depuis 2013





Criminalité ICT/online au sens strict

Infractions (exhaustif)

	2013	2014	2015	2016	2017	2018	2019	2020	2021	2022	2023
Code pénal social: Infr. contre foi publique en droit pénal social: Faux en informatique								1		1	
Criminalité informatique: Faux en informatique:	1	2	3	3		1		1	1	13	1
Criminalité informatique: Fraude informatique:	38	34	57	47	48	56	101	38	66	96	38
Criminalité informatique: Hacking:	14	6	7	1	2	1	7	6	7	9	2
Criminalité informatique: Sabotage:	1	2	1			1		1	4	9	
Total:	54	44	68	51	50	59	108	47	78	128	41

Figures criminelles (à considérer spécifiquement – ne pas additionner avec d'autres éléments – risque de double comptage!)

	2013	2014	2015	2016	2017	2018	2019	2020	2021	2022	2023
Fraude de cartes de paiements	32	18	37	24	16	19	38	14	24	28	8
Phishing			1				1		3	5	7
Ransomware									1	2	1
Shouldersurfing	2		1		1	1	1			1	
Skimming				2							



Criminalité ICT/online au sens large

Infractions (uniquement si code-fait existe)

	2013	2014	2015	2016	2017	2018	2019	2020	2021	2022	2023
Fraude: Escroquerie: Fraude par internet	16	8	16	29	37	60	54	73	86	122	23
Infr. contre autres valeurs morales et sentiments: Cyberlokkung (leurre de mineur par ICT):				1							
Infr. contre les moeurs: Incitation à la débauche: Publicité par ICT pour débauche		1									
Infr. contre les moeurs: Pornographie infantine: Accès pornographie infantine via technologie									1		
Infr. contre les moeurs: Voyeurisme: Diffusion enregistrement nudité ou intimité						1	2	4	1	1	
Total:	16	9	16	30	37	61	56	77	88	123	23

Figures criminelles (à considérer spécifiquement – ne pas additionner avec d'autres éléments – risque de double comptage!)

	2013	2014	2015	2016	2017	2018	2019	2020	2021	2022	2023
Cyberharcèlement	6	8	11	11	13	9	14	16	23	22	7

STATISTIQUES POLICIERES DE CRIMINALITE

LIEU DE PERPETRATION: ZONE DE POLICE

POLICE DES HAUTS-PAYS

PARTIE IV : DESTINATION LIEU



POLICE DES HAUTS-PAYS

Vol et extorsion

	2000	2013	2014	2015	2016	2017	2018	2019	2020	2021	2022	2023
Voie publique	579	231	260	211	219	161	179	193	146	112	147	46
Habitation: maison	327	246	269	222	189	176	136	137	122	106	123	26
Culture et loisirs	46	91	85	110	141	109	91	122	1		70	
Magasin	148	60	69	80	54	37	38	42	30	32	33	15
Parking	60	59	27	45	36	15	28	33	21	20	25	12
Habitation: allée	27	63	51	71	38	18	24	22	25	14	15	8
Habitation: dépendances	27	60	38	55	43	18	17	17	23	32	19	6
Terrain	27	35	29	45	36	33	28	14	6	8	18	3
Habitation: garage	25	42	30	31	45	15	12	17	17	18	22	7
Inconnue	28	19	18	23	20	19	21	20	9	20	30	3
Moyen de transport: voiture	12	40	37	35	30	10	9	5	9	5	3	
Horeca	56	30	18	17	16	13	5	10	5	6	7	1
Institution d'enseignement	48	28	13	20	16	8	2	9	4	3	1	2
Habitation: appartement	7	16	7	17	14	17	9	11	13	12	13	7
Habitation: non précisée	9	21	17	16	9	9	13	17	10	7	5	1
Entreprise	20	12	12	7	10	8	14	5	5	9	5	5
Chantier	18	17	17	10	4	5	7	7	7	8	6	1
Habitation: autre	12	8	6	12	6	8	9	4	2	4	4	
Infrastructure sportive	13	5	15	14	3	5	6	3	4	2	2	
Autre	4	9	6	8	5	10	1	5	1	4	10	1
Station essence	17	4	10	9	4	4	4	4		5	2	
Moyen de transport: camion		6	12	8	8	3	4	3	3		3	
Service public	4	8	9	6	4	2	2	6	4	1	3	
Cimetière	5	5	3	1	1	5	10	6	2	5	4	
Banque / institution financière	1	3	5	3	5	6	5	1	2	1	1	
Stade	21	3	1	3		1	2	1				
Service	4	2	2	5	2		3			2	3	2
Moyen de transport: autre		6	3	3	2	1	3	3	1	1		1
Station de bus / métro et gare de chemin de fer	9		3		1	1	1	2	1	2	1	
Bâtiment administratif	4	1	1	2	1	2	1	3	1	1	2	1
Maison de repos	6		3	1	4			1			2	
Moyen de transport: train / tram / métro	4	1	3	2	1	1	3	1				1
Edifice religieux / lieu du culte	5	3		3	2	1			1		1	
Médecin / dentiste / pharmacien	8	1	1	1	1	1		1	1	1		
Moyen de transport: autobus / autocar	1		3	1		1	2		1		1	
Maison de débauche			3	2				1				
Hôpital			2				1	1				
Eaux intérieures et maritimes	2							1				
Aéroport		1										
Emplacement de vélo									1			
Guichet automatique	1											
Installation militaire								1				
Total	1.585	1.136	1.088	1.099	970	723	690	729	478	441	582	148



POLICE DES HAUTS-PAYS

Dégradation de la propriété

	2000	2013	2014	2015	2016	2017	2018	2019	2020	2021	2022	2023
Voie publique	129	149	161	153	115	99	140	146	122	100	92	23
Habitation: résidence principale	98	121	108	95	68	76	89	85	93	67	55	6
Parking	10	17	21	18	11	11	12	14	15	12	6	6
Habitation: allée	2	20	18	13	9	10	12	10	13	6	3	2
Terrain	14	15	16	16	11	8	7	9	12	1	6	1
Habitation: jardin	4	7	18	10	8	7	1	5	5	4	4	
Habitation: non précisée	3	7	4	5	7	9	8	10	4	5	2	1
Habitation: garage	9	4	8	4	7	5	6	6	6	4	4	
Moyen de transport: voiture		8	8	6	8	12	5	3	5	1	2	
Horeca	11	7	7	6	8	3	4	3	3	4	1	
Magasin	10	11	4	6	3	5	4	2	3	3	3	1
Habitation: dépendances	3	6	6	3	7	3	7	4	1	4	1	3
Institution d'enseignement	5	11	2	2	4	2		1	5	1	4	2
Culture et loisirs	5	1	2	3	2	3	4	6	4	1	3	
Cimetière		6	3	3	1	1	5		1	3	1	
Inconnue		3	5	1	3	1	1	2	2	2	4	
Service public	8	1		2	1	2		4	1		1	
Autre	3	1	3	1		3		1	1	2	2	1
Habitation: résidence secondaire	5		3	2	1	1	1	3				1
Bureau de police	1	1	1	1	3	2	1		2	1	3	
Entreprise	2	3	1		2	2	2	1	1		1	
Moyen de transport: autre	1	1	1	4	1	1	2			2		1
Banque / institution financière	1	3	1		1	4		2		1		
Bâtiment administratif	1	1	1	1			2	2	2		1	
Edifice religieux / lieu du culte	1	2		1	1		1	1		2		
Chantier		6	1	1								
Stade	2	2					1	2				
Station essence		1	3	1	1					1		
Infrastructure sportive				1	3					2		
Station de bus / métro et gare de chemin de fer	1						4					1
Service		2	2						1			
Eaux intérieures et maritimes		1		1			1					
Médecin / dentiste / pharmacien		2						1				
Maison de repos												2
Aéroport		1										
Maison de débauche			1									
Moyen de transport: train / tram / métro	1											
Total	330	421	409	360	286	270	320	323	302	229	195	51

FPF/DGR/DRI/BIPOL - Statistiques policières de criminalité (date de clôture: 22/09/2023)

Les données pour les années 2001 jusqu'à 2012 ne sont plus publiées mais restent disponibles sur demande auprès du service BIPOL.

Les données pour 2023 ne concernent que le 1er trimestre.



POLICE DES HAUTS-PAYS

Infractions contre l'intégrité physique

	2000	2013	2014	2015	2016	2017	2018	2019	2020	2021	2022	2023
Habitation	109	131	111	107	76	103	111	139	162	122	120	29
Voie publique	82	96	147	102	97	98	103	119	87	102	81	22
Horeca	23	11	4	10	2	7	8	5	4	5	4	1
Habitation: allée		5	10	3	8	5	6	6	4	3	6	
Parking	3	9	6	4	2	4	5	5	5	6	3	2
Institution d'enseignement	5	7	5	4	4	2	5	5	3	2	2	1
Culture et loisirs	4	9	4	6	4	2	4	3		1	2	
Inconnue	2	2		1	3	2	6	5		8	1	1
Magasin	4	4	2	3	1	2	4	3	2	4	1	1
Infrastructure sportive	4	2	1	2			4	1	3	1	6	3
Terrain	3	1		2	5	1	4	1	1	1	5	
Habitation: jardin		2	2	3	3		1	2	1	1	3	
Moyen de transport: autre		3						3	1	1	1	
Service public		3	2		1	1	1		1			
Stade			1			1	2	1		1	1	
Station de bus / métro et gare de chemin de fer	2		1			1					2	1
Maison de débauche		3	1	1	1							
Maison de repos		1	2		1					2		
Station essence	1							1	1	1	2	
Moyen de transport: autobus / autocar		1			1		2			1		
Autre						1		1	1			1
Entreprise		1							2		1	
Service	1				2		1					
Arrêt de bus / tram								1				1
Bureau de police					1						1	
Eaux intérieures et maritimes			2									
Moyen de transport: train / tram / métro								1		1		
Banque / institution financière							1					
Bâtiment administratif						1						
Edifice religieux / lieu du culte					1							
Total	243	291	301	248	213	231	268	302	278	263	242	63

STATISTIQUES POLICIERES DE CRIMINALITE

LIEU DE PERPETRATION: ZONE DE POLICE

POLICE DES HAUTS-PAYS

PARTIE V : ZONE DE POLICE vs. TYPOLOGIE



Typologie de la zone: Catégorie 4

Zone de police
BERLAAR - NIJLEN
BODUKAP
BUGGENHOUT - LEBBEKE
CENTRE ARDENNE
CONDROZ-FAMENNE
FAGNES
GERAARDSBERGEN - LIERDE
GRENSLEIE
HAACHT
HERKO
HERMETON ET HEURE
HESBAYE
HESBAYE OUEST
LA MAZERINE
MIDOW
MIRA
ORNEAU-MEHAIGNE
OTTIGNIES - LOUVAIN-LA-NEUVE
POL AMOW
POLDER



CRIMINALITE ENREGISTREE : ZONE DE POLICE vs TYPOLOGIE

POLICE DES HAUTS-PAYS
POLITIEZONE ARRO IEPER
POLITIEZONE BRT
POLITIEZONE HEIST
POLITIEZONE K-L-M
POLITIEZONE MAASLAND
POLITIEZONE NOORDERKEMPEN
POLITIEZONE RUPEL
POLITIEZONE SCHELDE - LEIE
POLITIEZONE SPOORKIN
POLITIEZONE TARL
POLIZEIZONE WESER-GÖHL
PZ BERINGEN/HAM/TESSENDERLO
PZ BERLARE/ZELE
PZ BILZEN/HOESELT/RIEMST
PZ BLANKENBERGE/ZUIENKERKE
PZ DENDERLEEUV/HAALTERT
PZ DRUIVENSTREEK
PZ ERPE-MERE/LEDE
PZ GETEVALLEI
PZ HAMME/WAASMUNSTER
PZ HAMONT-ACHEL/PELT
PZ HEUSDEN-ZOLDER
PZ KRUIBEKE/TEMSE



CRIMINALITE ENREGISTREE : ZONE DE POLICE vs TYPOLOGIE

PZ LANAKEN/MAASMECHELEN
PZ LOMMEL
PZ NINOVE
PZ VOER EN DIJLE
PZ WAASLAND-NOORD
PZ WETTEREN LAARNE WICHELEN
PZ ZWIJNDRECHT
SAMSOM
VOORKEMPEN
ZONE BASSE MEUSE
ZONE DE POLICE DES 3 VALLEES
ZONE DES ARCHES
ZONE HAUTE-MEUSE
ZONE OUEST BRABANT WALLON
ZOTTEGEM HERZELE StLHOUTEM
ZP BERNISSART/PERUWELZ
ZP BINCHE-ANDERLUES-LERMES
ZP HAUTE SENNE



CRIMINALITE ENREGISTREE : ZONE DE POLICE vs TYPOLOGIE

Typologie de la zone: Catégorie 4

Figure criminelle/phénomène	Niveau	% 2019 - 2020	% 2020 - 2021	% 2021 - 2022
Vol de voiture	ZONE DE POLICE	-21,4%	0,0%	-22,7%
	TYPOLOGIE	-30,9%	-9,7%	16,8%
Vol de moto	ZONE DE POLICE	-40,0%	-33,3%	350,0%
	TYPOLOGIE	-36,8%	-10,4%	29,1%
Carjacking	ZONE DE POLICE	/	-50,0%	0,0%
	TYPOLOGIE	-36,7%	3,2%	-25,0%
Homejacking	ZONE DE POLICE	-100,0%	/	/
	TYPOLOGIE	-40,0%	22,2%	-18,2%
Vol dans les garages	ZONE DE POLICE	/	-100,0%	/
	TYPOLOGIE	-61,7%	0,0%	12,3%
Vol de vélomoteur	ZONE DE POLICE	0,0%	0,0%	233,3%
	TYPOLOGIE	-30,8%	-5,4%	32,0%
Vol de vélo	ZONE DE POLICE	40,0%	21,4%	-29,4%
	TYPOLOGIE	-27,3%	3,1%	15,5%
Cambriolage dans habitation	ZONE DE POLICE	-4,7%	-5,9%	22,9%
	TYPOLOGIE	-30,5%	-9,3%	32,8%
Cambriolage ds entreprise ou commerce	ZONE DE POLICE	-4,8%	-40,0%	0,0%
	TYPOLOGIE	-35,0%	-10,9%	1,5%
Cambriolage ds service public ou bâtiment administ	ZONE DE POLICE	-30,0%	-71,4%	0,0%
	TYPOLOGIE	-18,4%	-24,4%	-3,1%
Vol au bélier	ZONE DE POLICE	-100,0%	/	/
	TYPOLOGIE	-64,0%	-44,4%	0,0%



CRIMINALITE ENREGISTREE : ZONE DE POLICE vs TYPOLOGIE

Figure criminelle/phénomène	Niveau	% 2019 - 2020	% 2020 - 2021	% 2021 - 2022
Cambriolage dans bâtiment (total)	ZONE DE POLICE	-7,2%	-14,1%	20,0%
	TYPOLOGIE	-30,4%	-10,7%	26,0%
Vol à main armée	ZONE DE POLICE	-66,7%	300,0%	-75,0%
	TYPOLOGIE	-16,5%	-16,4%	3,0%
Vol avec violence sans arme	ZONE DE POLICE	-38,2%	4,8%	27,3%
	TYPOLOGIE	-21,5%	2,9%	23,9%
Vol dans ou sur un véhicule	ZONE DE POLICE	-14,0%	-43,9%	41,8%
	TYPOLOGIE	-29,7%	-2,5%	4,5%
Sacjacking dans une voiture	ZONE DE POLICE	/	/	/
	TYPOLOGIE	-100,0%	/	0,0%
Vol d'armes et explosifs	ZONE DE POLICE	0,0%	33,3%	-25,0%
	TYPOLOGIE	-33,0%	1,1%	0,0%
Steaming	ZONE DE POLICE	/	/	/
	TYPOLOGIE	30,0%	-46,2%	42,9%
Arrachage de sac à main	ZONE DE POLICE	/	/	0,0%
	TYPOLOGIE	-42,1%	-31,8%	100,0%
Vol à l'arraché	ZONE DE POLICE	-61,5%	20,0%	83,3%
	TYPOLOGIE	-39,1%	-21,3%	87,2%
Vol à la tire	ZONE DE POLICE	-96,7%	-50,0%	3.700,0%
	TYPOLOGIE	-58,9%	-7,0%	63,3%
Vol à l'étalage	ZONE DE POLICE	-53,3%	171,4%	10,5%
	TYPOLOGIE	-15,1%	7,0%	21,6%
Vol par ruse	ZONE DE POLICE	-42,9%	-37,5%	-100,0%
	TYPOLOGIE	-37,3%	-5,7%	13,7%



CRIMINALITE ENREGISTREE : ZONE DE POLICE vs TYPOLOGIE

Figure criminelle/phénomène	Niveau	% 2019 - 2020	% 2020 - 2021	% 2021 - 2022
Vol de métaux	ZONE DE POLICE	-40,0%	200,0%	0,0%
	TYPLOGIE	-31,0%	12,2%	59,5%
Vol sur les chantiers	ZONE DE POLICE	0,0%	14,3%	-25,0%
	TYPLOGIE	-9,4%	-7,0%	27,3%
Home-invasion	ZONE DE POLICE	/	-100,0%	/
	TYPLOGIE	-38,1%	23,1%	-18,8%
Vol d'animaux	ZONE DE POLICE	-33,3%	-50,0%	0,0%
	TYPLOGIE	-19,4%	-22,4%	-10,4%
Vol de cargaison	ZONE DE POLICE	-53,3%	-14,3%	150,0%
	TYPLOGIE	-17,0%	-41,5%	11,8%
Fraude de cartes de paiements	ZONE DE POLICE	-63,2%	71,4%	16,7%
	TYPLOGIE	-30,6%	-19,5%	45,4%
Phishing	ZONE DE POLICE	-100,0%	/	66,7%
	TYPLOGIE	171,0%	14,6%	2,1%
Ransomware	ZONE DE POLICE	/	/	100,0%
	TYPLOGIE	-36,0%	87,5%	-16,7%
Shouldersurfing	ZONE DE POLICE	-100,0%	/	/
	TYPLOGIE	-63,0%	-27,8%	1,5%
Skimming	ZONE DE POLICE	/	/	/
	TYPLOGIE	-21,8%	-54,4%	151,6%
Violence contre les métiers d'intérêt général	ZONE DE POLICE	50,0%	0,0%	0,0%
	TYPLOGIE	-6,9%	5,8%	15,9%
Viol collectif	ZONE DE POLICE	-100,0%	/	-100,0%
	TYPLOGIE	20,7%	-31,4%	12,5%



CRIMINALITE ENREGISTREE : ZONE DE POLICE vs TYPOLOGIE

Figure criminelle/phénomène	Niveau	% 2019 - 2020	% 2020 - 2021	% 2021 - 2022
Graffiti	ZONE DE POLICE	150,0%	-60,0%	100,0%
	TYPLOGIE	3,0%	-27,3%	45,7%
Dégradation de voiture	ZONE DE POLICE	-14,9%	-24,6%	-3,2%
	TYPLOGIE	-20,6%	1,7%	1,4%
Rixe au couteau	ZONE DE POLICE	/	100,0%	-100,0%
	TYPLOGIE	5,9%	2,8%	10,8%
VIF: physique, dans le couple	ZONE DE POLICE	-8,3%	-10,2%	-8,9%
	TYPLOGIE	-9,1%	2,5%	9,2%
VIF: physique, envers des descendants	ZONE DE POLICE	46,7%	-45,5%	16,7%
	TYPLOGIE	-4,7%	9,2%	3,5%
VIF: physique, envers d'autres membres	ZONE DE POLICE	-12,9%	7,4%	-17,2%
	TYPLOGIE	-9,6%	7,5%	0,3%
VIF: sexuelle, dans le couple	ZONE DE POLICE	0,0%	100,0%	-100,0%
	TYPLOGIE	2,4%	9,3%	12,8%
VIF: sexuelle, envers des descendants	ZONE DE POLICE	-100,0%	/	-75,0%
	TYPLOGIE	26,7%	-11,9%	-58,3%
VIF: sexuelle, envers d'autres membres	ZONE DE POLICE	-50,0%	-100,0%	/
	TYPLOGIE	-12,5%	-7,1%	-38,5%
VIF: psychique, dans le couple	ZONE DE POLICE	-3,4%	-36,0%	8,2%
	TYPLOGIE	-3,4%	7,6%	-1,7%
VIF: psychique, envers des descendants	ZONE DE POLICE	-88,9%	0,0%	500,0%
	TYPLOGIE	24,4%	14,9%	7,6%
VIF: psychique, envers d'autres membres	ZONE DE POLICE	25,0%	-90,0%	400,0%
	TYPLOGIE	2,6%	-7,0%	9,1%



CRIMINALITE ENREGISTREE : ZONE DE POLICE vs TYPOLOGIE

Figure criminelle/phénomène	Niveau	% 2019 - 2020	% 2020 - 2021	% 2021 - 2022
VIF: économique, dans le couple	ZONE DE POLICE	50,0%	-33,3%	0,0%
	TYPOLOGIE	-4,2%	-0,9%	0,9%
VIF: économique, envers des descendants	ZONE DE POLICE	-50,0%	0,0%	-100,0%
	TYPOLOGIE	21,1%	8,7%	-32,0%
VIF: économique, envers d'autres membres	ZONE DE POLICE	-87,0%	16,7%	42,9%
	TYPOLOGIE	-34,3%	1,5%	18,9%
Dopage humain	ZONE DE POLICE	/	/	/
	TYPOLOGIE	-20,5%	-13,4%	-19,0%
Engraissement illégal	ZONE DE POLICE	/	/	/
	TYPOLOGIE	162,5%	-19,0%	-11,8%
Vente de cocaïne	ZONE DE POLICE	-87,5%	0,0%	200,0%
	TYPOLOGIE	-1,5%	3,3%	10,7%
Import-export de cocaïne	ZONE DE POLICE	/	/	/
	TYPOLOGIE	-25,7%	-35,8%	7,7%
Production de drogues synthétiques	ZONE DE POLICE	/	/	/
	TYPOLOGIE	4,2%	32,0%	-36,4%
Import-export de drogues synthétiques	ZONE DE POLICE	/	/	/
	TYPOLOGIE	-40,0%	-9,5%	42,1%
Vente de drogues synthétiques	ZONE DE POLICE	-100,0%	/	/
	TYPOLOGIE	-6,5%	-10,1%	5,4%
Production de cannabis (culture)	ZONE DE POLICE	300,0%	-100,0%	/
	TYPOLOGIE	-5,6%	-16,4%	-6,0%
Import-export de cannabis en grande quantité	ZONE DE POLICE	/	/	/
	TYPOLOGIE	44,4%	-61,5%	40,0%



CRIMINALITE ENREGISTREE : ZONE DE POLICE vs TYPOLOGIE

Figure criminelle/phénomène	Niveau	% 2019 - 2020	% 2020 - 2021	% 2021 - 2022
Vente de cannabis en grande quantité	ZONE DE POLICE	/	-100,0%	/
	TYPOLOGIE	14,3%	-4,2%	13,0%
Import-export d'héroïne	ZONE DE POLICE	/	/	/
	TYPOLOGIE	130,0%	-56,5%	110,0%
Vente-traffic d'héroïne	ZONE DE POLICE	-100,0%	/	/
	TYPOLOGIE	30,2%	-4,9%	3,8%
Commerce et production d'arme à feu et mun.	ZONE DE POLICE	-100,0%	/	-100,0%
	TYPOLOGIE	7,4%	5,2%	-41,0%
Commerce et production d'arme non à feu	ZONE DE POLICE	/	/	/
	TYPOLOGIE	-72,7%	66,7%	60,0%
TEH - exploitation économique	ZONE DE POLICE	/	-100,0%	/
	TYPOLOGIE	-23,1%	40,0%	-4,8%
TEH - exploitation sexuelle	ZONE DE POLICE	-100,0%	/	-100,0%
	TYPOLOGIE	0,0%	83,7%	-25,3%
Violence physique (transport public)	ZONE DE POLICE	-100,0%	/	0,0%
	TYPOLOGIE	-12,9%	12,7%	24,9%
Violence physique (voie publique)	ZONE DE POLICE	-31,3%	17,7%	-25,8%
	TYPOLOGIE	-13,4%	9,3%	6,8%
Violence physique (autre endroit public)	ZONE DE POLICE	0,0%	0,0%	200,0%
	TYPOLOGIE	-4,6%	6,5%	6,1%
Violence physique (endroit accessible au public)	ZONE DE POLICE	-26,3%	50,0%	-14,3%
	TYPOLOGIE	-43,0%	11,3%	41,1%
Violence sexuelle (transport public)	ZONE DE POLICE	0,0%	-100,0%	/
	TYPOLOGIE	9,8%	14,3%	-9,4%



CRIMINALITE ENREGISTREE : ZONE DE POLICE vs TYPOLOGIE

Figure criminelle/phénomène	Niveau	% 2019 - 2020	% 2020 - 2021	% 2021 - 2022
Violence sexuelle (voie publique)	ZONE DE POLICE	0,0%	50,0%	-33,3%
	TYPOLOGIE	-16,5%	5,8%	4,1%
Violence sexuelle (autre endroit public)	ZONE DE POLICE	-66,7%	-100,0%	/
	TYPOLOGIE	-5,3%	2,2%	-16,5%
Violence sexuelle (endroit accessible au public)	ZONE DE POLICE	-98,7%	300,0%	0,0%
	TYPOLOGIE	-32,0%	23,1%	24,2%
Violence psychique (transport public)	ZONE DE POLICE	0,0%	0,0%	0,0%
	TYPOLOGIE	-23,4%	20,1%	-0,6%
Violence psychique (voie publique)	ZONE DE POLICE	2,1%	-25,5%	-9,6%
	TYPOLOGIE	1,9%	-4,1%	5,7%
Violence psychique (autre endroit public)	ZONE DE POLICE	0,0%	-25,0%	0,0%
	TYPOLOGIE	11,5%	-16,5%	-2,2%
Violence psychique (endroit accessible au public)	ZONE DE POLICE	-15,8%	-25,0%	33,3%
	TYPOLOGIE	-17,6%	-0,4%	10,5%
Vol à main armée (transport public)	ZONE DE POLICE	/	/	/
	TYPOLOGIE	50,0%	-33,3%	75,0%
Vol à main armée (voie publique)	ZONE DE POLICE	-100,0%	/	-50,0%
	TYPOLOGIE	-13,3%	-21,2%	14,9%
Vol à main armée (autre endroit public)	ZONE DE POLICE	/	/	/
	TYPOLOGIE	33,3%	-12,5%	-42,9%
Vol à main armée (endroit accessible au public)	ZONE DE POLICE	-75,0%	200,0%	-100,0%
	TYPOLOGIE	-23,9%	-19,0%	-8,2%
Vol avec violence sans arme (transport public)	ZONE DE POLICE	/	/	/
	TYPOLOGIE	-10,8%	-30,3%	21,7%



CRIMINALITE ENREGISTREE : ZONE DE POLICE vs TYPOLOGIE

Figure criminelle/phénomène	Niveau	% 2019 - 2020	% 2020 - 2021	% 2021 - 2022
Vol avec violence sans arme (voie publique)	ZONE DE POLICE	11,1%	-20,0%	-37,5%
	TYPLOGIE	-29,5%	-8,6%	13,5%
Vol avec violence sans arme (autre endroit public)	ZONE DE POLICE	/	/	/
	TYPLOGIE	-9,5%	-23,7%	10,3%
Vol avec violence sans arme (endr. acces. au pub.)	ZONE DE POLICE	-76,9%	100,0%	83,3%
	TYPLOGIE	-29,8%	-10,9%	39,0%
Faux policiers	ZONE DE POLICE	-66,7%	0,0%	-100,0%
	TYPLOGIE	-38,3%	-24,3%	-25,0%
Terrorisme, extrémisme et radicalisme	ZONE DE POLICE	0,0%	-100,0%	/
	TYPLOGIE	35,1%	-18,0%	-22,0%
Cyberharcèlement	ZONE DE POLICE	14,3%	43,8%	-4,3%
	TYPLOGIE	-7,9%	7,2%	-0,7%
Fraude à l'identité	ZONE DE POLICE	16,7%	42,9%	40,0%
	TYPLOGIE	29,6%	-2,3%	1,0%

STATISTIQUES POLICIERES DE CRIMINALITE

LIEU DE PERPETRATION: ZONE DE POLICE

POLICE DES HAUTS-PAYS

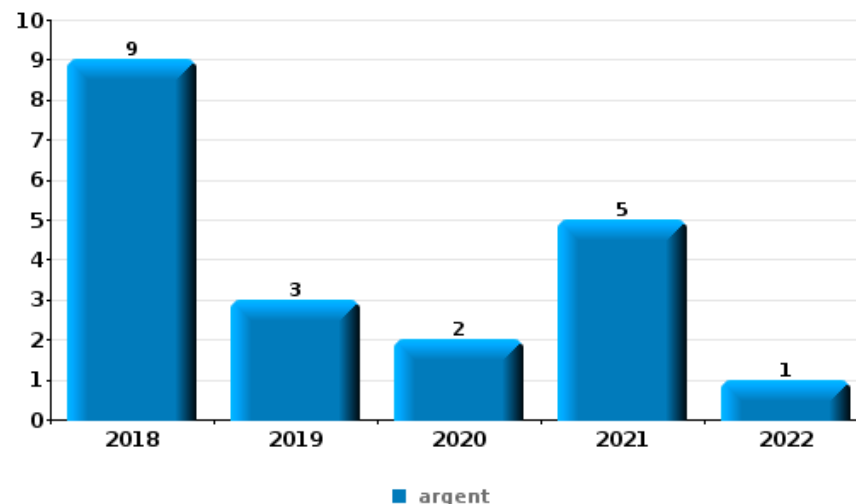
PARTIE VI : OBJETS ET MOYENS DE TRANSPORT



POLICE DES HAUTS-PAYS

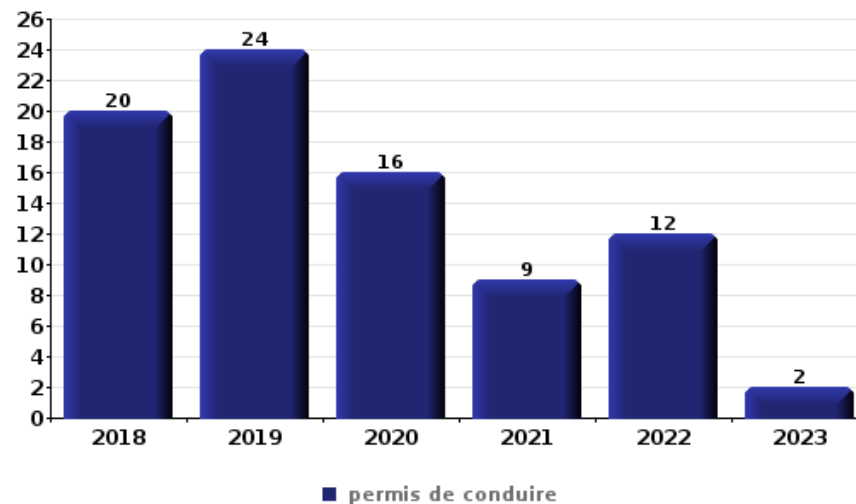
Vol à main armée

Top 5 Objets volés (sbd nombre de faits)		2018	2019	2020	2021	2022	2023
1	argent	9	3	2	5	1	
2	carte bancaire / carte de crédit	4			2	1	
2	GSM et accessoires	3	1		3		
4	tabac	1	2		2		
5	carte d'identité / passeport	2			2		
5	sac à main	2			1	1	



Vol dans ou sur un véhicule

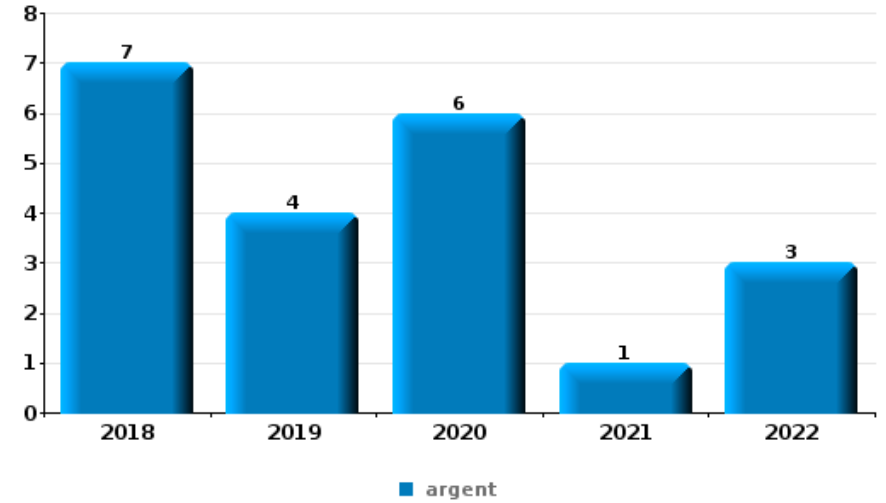
Top 5 Objets volés (sbd nombre de faits)		2018	2019	2020	2021	2022	2023
1	permis de conduire	20	24	16	9	12	2
2	carte d'identité / passeport	24	18	13	10	9	1
3	argent	16	17	12	8	11	2
4	carte bancaire / carte de crédit	18	15	11	8	10	2
5	plaque d'immatriculation	8	16	12	5	9	1





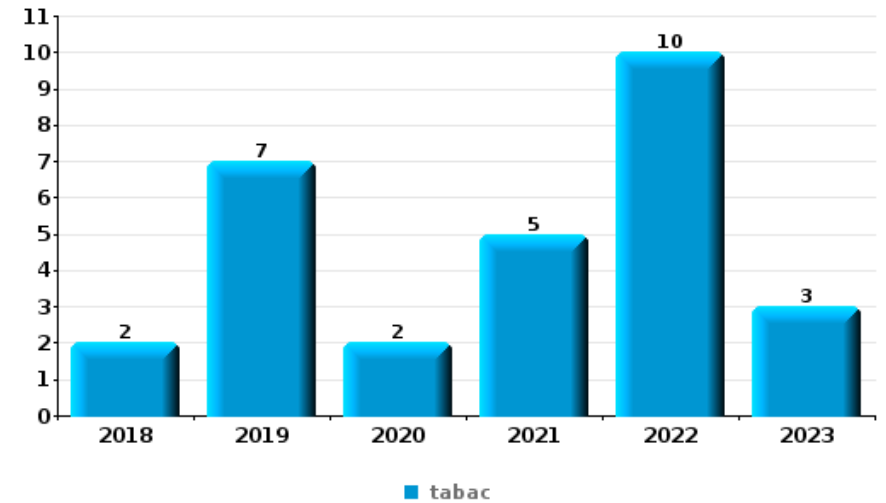
Cambrilage ds entreprise ou commerce

Top 5 Objets volés (sbd nombre de faits)		2018	2019	2020	2021	2022	2023
1	argent	7	4	6	1	3	
2	alimentation	4	4	4	2	1	
3	outillage	3	2	4	1		1
4	tabac	2	4		1	2	
5	multimédia	3	1			1	1



Vol à l'étalage

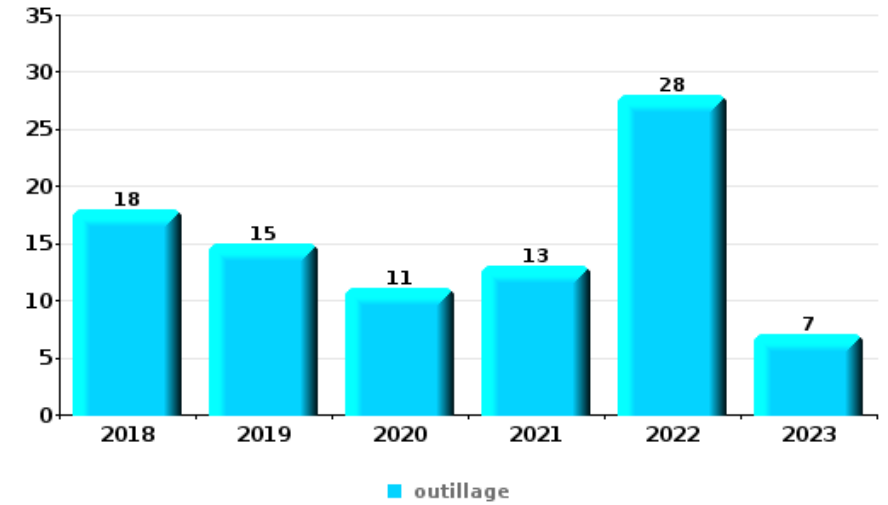
Top 5 Objets volés (sbd nombre de faits)		2018	2019	2020	2021	2022	2023
1	tabac	2	7	2	5	10	3
2	alimentation	3	6	1	4	6	7
3	outillage	3		1		1	
4	parfum / produit de beauté			1	2	1	
5	vêtement		1		1	1	





Cambrilage dans habitation

Top 5 Objets volés (sbd nombre de faits)		2018	2019	2020	2021	2022	2023
1	outillage	18	15	11	13	28	7
2	argent	20	20	18	11	15	3
3	bijouterie / montre	17	18	17	12	18	3
4	multimédia	13	13	14	7	7	4
5	ordinateur et accessoires	13	10	5	3	12	2



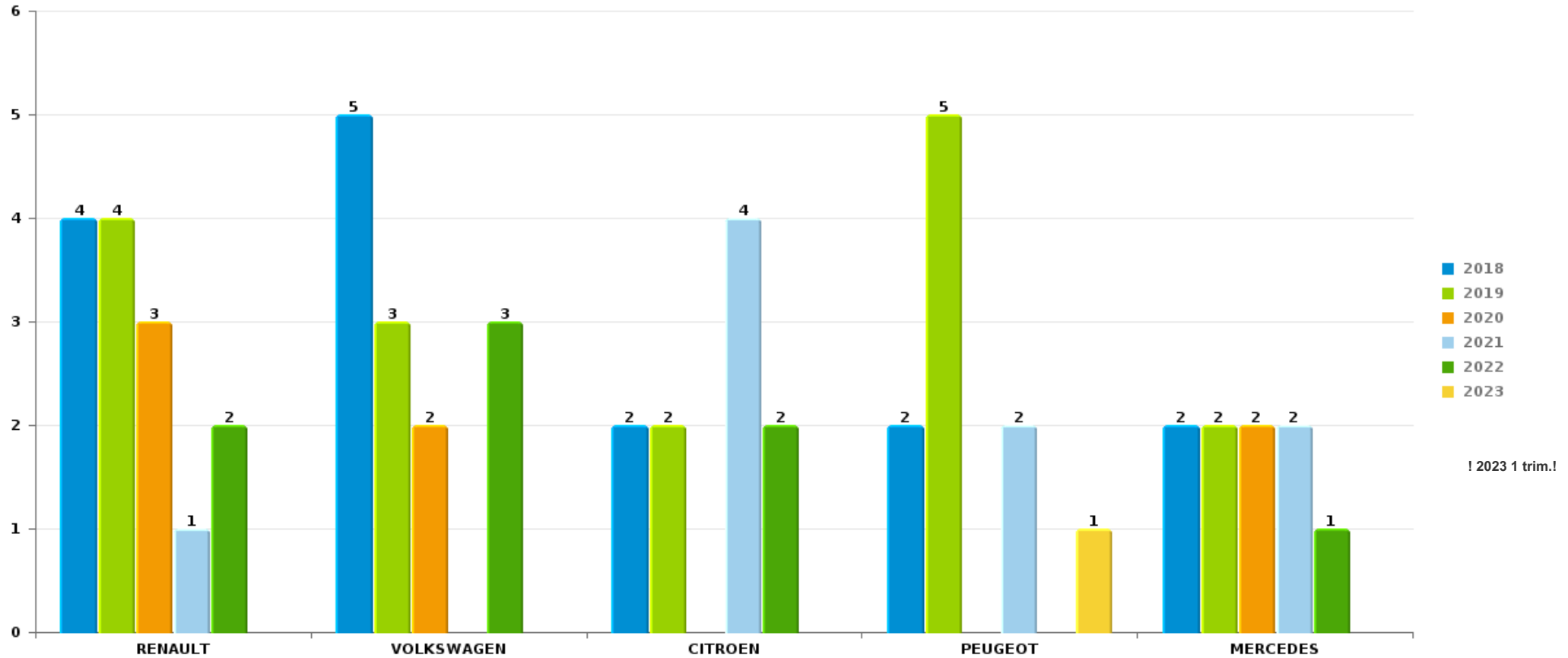
Remarque: en ce qui concerne les objets, aucun total n'est reproduit étant donné que plusieurs objets peuvent avoir été volés lors d'un même fait.



POLICE DES HAUTS-PAYS

Vol de voiture

Nombre de voitures volées par marque (Top 5)



STATISTIQUES POLICIERES DE CRIMINALITE

LIEU DE PERPETRATION: ZONE DE POLICE

POLICE DES HAUTS-PAYS

PARTIE VII : SUSPECTS



Partie 1: Niveau FAITS (comptage du nombre de faits pour lesquels un certain type de suspect est impliqué)

1.1. Nombre d'infractions selon le sexe des suspects identifiés (par catégorie principale)

Étant donné que, tant un suspect identifié masculin qu'un suspect identifié féminin peuvent être impliqués lors d'un même fait, il est possible que la somme des colonnes «Hommes» et «Femmes» soit supérieure à la valeur de la colonne «Total...» (voir également la note méthodologique)

POLICE DES HAUTS-PAYS

2023

Catégorie principale / Sexe	Nombre total de faits avec au moins 1 suspect	Hommes	%	Femmes	%
Environnement	31	18	58,1%	14	45,2%
Vol et extorsion	21	16	76,2%	7	33,3%
Infr. contre l'intégrité physique	21	15	71,4%	6	28,6%
Armes et explosifs	15	13	86,7%	2	13,3%
Infr. contre autres valeurs morales et sentiments	13	10	76,9%	2	15,4%
Infr. contre la sécurité publique	10	9	90,0%		
Drogues	8	8	100,0%		
Dégradation de la propriété	6	4	66,7%	2	33,3%
Infr. contre l'autorité publique	5	5	100,0%	1	20,0%
Législation sur les étrangers	5	4	80,0%	1	20,0%
Fraude	4	3	75,0%	1	25,0%
Ivresse et alcool	3	3	100,0%	1	33,3%
Code pénal social	3	3	100,0%		
Protection de la jeunesse	2	1	50,0%	2	100,0%
Registre de population	3	3	100,0%		
Infr. contre la foi publique	2	2	100,0%		

CRIMINALITE ENREGISTREE: SUSPECTS



Catégorie principale / Sexe	Nombre total de faits avec au moins 1 suspect	Hommes	%	Femmes	%
Travail	2	2	100,0%		
Autres lois spéciales	1	1	100,0%		
Criminalité informatique	1	1	100,0%		
Infr. contre la famille	1	1	100,0%		
Total	157	122	77,7 %	39	24,8 %



1.2. Nombre d'infractions selon le sexe des suspects identifiés (par figure criminelle)

Étant donné que, tant un suspect identifié masculin qu'un suspect identifié féminin peuvent être impliqués lors d'un même fait, il est possible que la somme des colonnes «Hommes» et «Femmes» soit supérieure à la valeur de la colonne «Total...» (voir également la note méthodologique)

POLICE DES HAUTS-PAYS

2023

FC Cambrilage

Figure criminelle / Sexe	Nombre total de faits avec au moins 1 suspect identifié	Hommes	%	Femmes	%
Cambriolage dans habitation	3	3	100,0%		
Cambriolage ds entreprise ou commerce	1	1	100,0%	1	100,0%
Cambriolage dans bâtiment (total)	4	4	100,0%	1	25,0%
Total	PA	PA	PA	PA	PA

FC Vol autre

Figure criminelle / Sexe	Nombre total de faits avec au moins 1 suspect identifié	Hommes	%	Femmes	%
Vol à main armée	1	1	100,0%		
Vol dans ou sur un véhicule	4	4	100,0%		
Vol à l'étalage	7	2	28,6%	5	71,4%
Vol par ruse	2			2	100,0%
Total	PA	PA	PA	PA	PA

Criminalité ICT

Figure criminelle / Sexe	Nombre total de faits avec au moins 1 suspect identifié	Hommes	%
Fraude de cartes de paiements	1	1	100,0%
Total	PA	PA	PA

CRIMINALITE ENREGISTREE: SUSPECTS



FC Autre

Figure criminelle / Sexe	Nombre total de faits avec au moins 1 suspect identifié	Hommes	%
Dégradation de voiture	3	3	100,0%
Total	PA	PA	PA

PH Violence intrafamiliale (VIF)

Figure criminelle / Sexe	Nombre total de faits avec au moins 1 suspect identifié	Hommes	%	Femmes	%
VIF: physique, dans le couple	7	5	71,4%	1	14,3%
VIF: physique, envers d'autres membres	2	2	100,0%		
VIF: psychique, dans le couple	6	6	100,0%		
VIF: psychique, envers des descendants	1	1	100,0%	1	100,0%
VIF: économique, dans le couple	2	2	100,0%		
VIF: économique, envers d'autres membres	2	2	100,0%		
Total	PA	PA	PA	PA	PA

PH Drogues

Figure criminelle / Sexe	Nombre total de faits avec au moins 1 suspect identifié	Hommes	%
Vente de cocaïne	1	1	100,0%
Total	PA	PA	PA

PH Trafic d'armes

Figure criminelle / Sexe	Nombre total de faits avec au moins 1 suspect identifié	Hommes	%
Commerce et production d'arme à feu et mun.	1	1	100,0%
Total	PA	PA	PA

CRIMINALITE ENREGISTREE: SUSPECTS



PH Violence dans l'espace public

Figure criminelle / Sexe	Nombre total de faits avec au moins 1 suspect identifié	Hommes	%	Femmes	%
Violence physique (transport public)	1	1	100,0%		
Violence physique (voie publique)	9	8	88,9%	2	22,2%
Violence physique (endroit accessible au public)	4	3	75,0%	1	25,0%
Violence psychique (voie publique)	3	3	100,0%	2	66,7%
Violence psychique (endroit accessible au public)	2	2	100,0%		
Total	PA	PA	PA	PA	PA

PH Autre

Figure criminelle / Sexe	Nombre total de faits avec au moins 1 suspect identifié	Hommes	%	Femmes	%
Cyberharcèlement	4	2	50,0%	1	25,0%
Total	PA	PA	PA	PA	PA



1.3. Nombre d'infractions selon l'âge des suspects identifiés (par catégorie principale)

Étant donné que, tant un suspect identifié mineur qu'un suspect identifié majeur peuvent être impliqués lors d'un même fait, il est possible que la somme des colonnes «Mineur» et «Majeur» soit supérieure à la valeur de la colonne «Total...» (voir également la note méthodologique)

POLICE DES HAUTS-PAYS

2023

Catégorie principale / Âge	Nombre total de faits avec au moins 1 suspect identifié	Mineur	%	Majeur	%
Environnement	31			31	100,0%
Vol et extorsion	21	1	4,8%	21	100,0%
Infr. contre l'intégrité physique	21	2	9,5%	19	90,5%
Armes et explosifs	15	1	6,7%	14	93,3%
Infr. contre autres valeurs morales et sentiments	13			13	100,0%
Infr. contre la sécurité publique	10			10	100,0%
Drogues	8	1	12,5%	7	87,5%
Dégradation de la propriété	6			6	100,0%
Infr. contre l'autorité publique	5			5	100,0%
Législation sur les étrangers	5			5	100,0%
Fraude	4	1	25,0%	3	75,0%
Code pénal social	3			3	100,0%
Ivresse et alcool	3			3	100,0%
Registre de population	3			3	100,0%
Infr. contre la foi publique	2			2	100,0%
Protection de la jeunesse	2	1	50,0%	1	50,0%
Travail	2			2	100,0%
Autres lois spéciales	1			1	100,0%
Criminalité informatique	1			1	100,0%
Infr. contre la famille	1			1	100,0%
Total	157	7	4,5%	151	96,2%



1.4. Nombre d'infractions selon l'âge des suspects identifiés (par figure criminelle)

Étant donné que, tant un suspect identifié mineur qu'un suspect identifié majeur peuvent être impliqués lors d'un même fait, il est possible que la somme des colonnes «Mineur» et «Majeur» soit supérieure à la valeur de la colonne «Total...»
(voir également la note méthodologique)

POLICE DES HAUTS-PAYS

2023

FC Cambriolage

Figure criminelle / Âge	Nombre total de faits avec au moins 1 suspect identifié	Mineur	%	Majeur	%
Cambriolage dans habitation	3	1	33,3%	3	100,0%
Cambriolage ds entreprise ou commerce	1			1	100,0%
Cambriolage dans bâtiment (total)	4	1	25,0%	4	100,0%
Total	PA	PA	PA	PA	PA

FC Vol autre

Figure criminelle / Âge	Nombre total de faits avec au moins 1 suspect identifié	Mineur	%	Majeur	%
Vol à main armée	1	1	100,0%	1	100,0%
Vol dans ou sur un véhicule	4			4	100,0%
Vol à l'étalage	7			7	100,0%
Vol par ruse	2			2	100,0%
Total	PA	PA	PA	PA	PA

Criminalité ICT

Figure criminelle / Âge	Nombre total de faits avec au moins 1 suspect identifié	Majeur	%
Fraude de cartes de paiements	1	1	100,0%
Total	PA	PA	PA



FC Autre

Figure criminelle / Âge	Nombre total de faits avec au moins 1 suspect identifié	Majeur	%
Dégradation de voiture	3	3	100,0%
Total	PA	PA	PA

PH Violence intrafamiliale (VIF)

Figure criminelle / Âge	Nombre total de faits avec au moins 1 suspect identifié	Mineur	%	Majeur	%
VIF: physique, dans le couple	7	1	14,3%	6	85,7%
VIF: physique, envers d'autres membres	2			2	100,0%
VIF: psychique, dans le couple	6			6	100,0%
VIF: psychique, envers des descendants	1			1	100,0%
VIF: économique, dans le couple	2			2	100,0%
VIF: économique, envers d'autres membres	2			2	100,0%
Total	PA	PA	PA	PA	PA

PH Drogues

Figure criminelle / Âge	Nombre total de faits avec au moins 1 suspect identifié	Majeur	%
Vente de cocaïne	1	1	100,0%
Total	PA	PA	PA

PH Trafic d'armes

Figure criminelle / Âge	Nombre total de faits avec au moins 1 suspect identifié	Majeur	%
Commerce et production d'arme à feu et mun.	1	1	100,0%
Total	PA	PA	PA



PH Violence dans l'espace public

Figure criminelle / Âge	Nombre total de faits avec au moins 1 suspect identifié	Mineur	%	Majeur	%
Violence physique (transport public)	1			1	100,0%
Violence physique (voie publique)	9	1	11,1%	8	88,9%
Violence physique (endroit accessible au public)	4			4	100,0%
Violence psychique (voie publique)	3			3	100,0%
Violence psychique (endroit accessible au public)	2			2	100,0%
Total	PA	PA	PA	PA	PA

PH Autre

Figure criminelle / Âge	Nombre total de faits avec au moins 1 suspect identifié	Majeur	%
Cyberharcèlement	4	4	100,0%
Total	PA	PA	PA



Partie 2: Niveau SUSPECTS-FAIT (comptage du nombre de combinaisons suspect-fait)

2.1. Nombre de suspects-fait selon le sexe des suspects identifiés (TOP 5 des catégories principales)

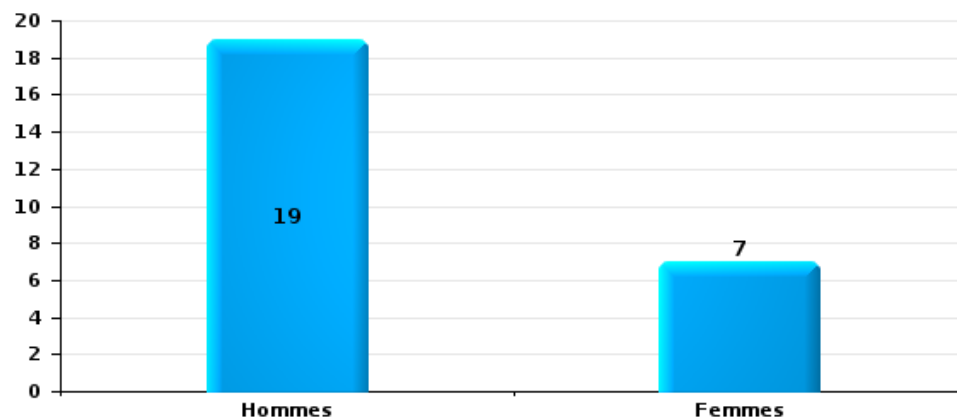
Lorsqu'un même suspect a commis plusieurs faits durant la période considérée, il est aussi comptabilisé plusieurs fois (voir également la note méthodologique)

POLICE DES HAUTS-PAYS

2023

Vol et extorsion

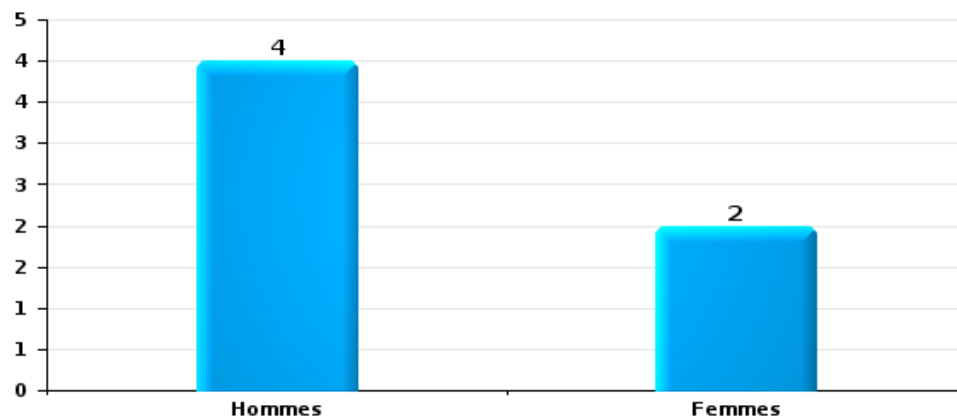
Nombre de suspects-fait selon le sexe





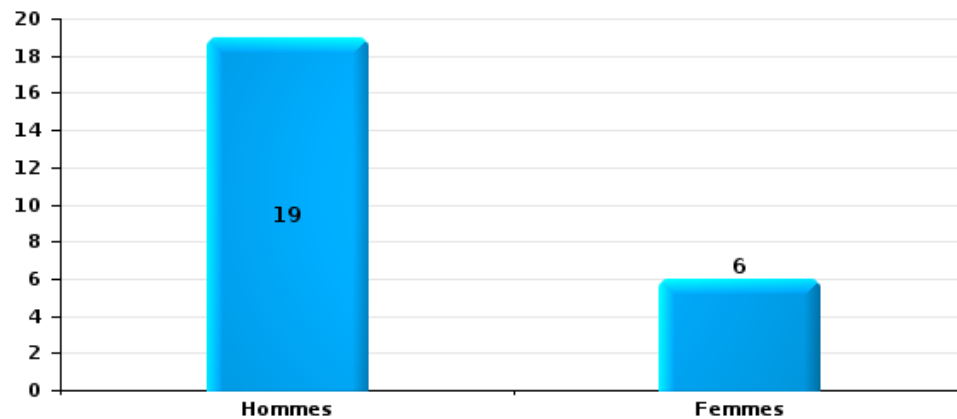
Dégradation de la propriété

Nombre de suspects-fait selon le sexe



Infr. contre l'intégrité physique

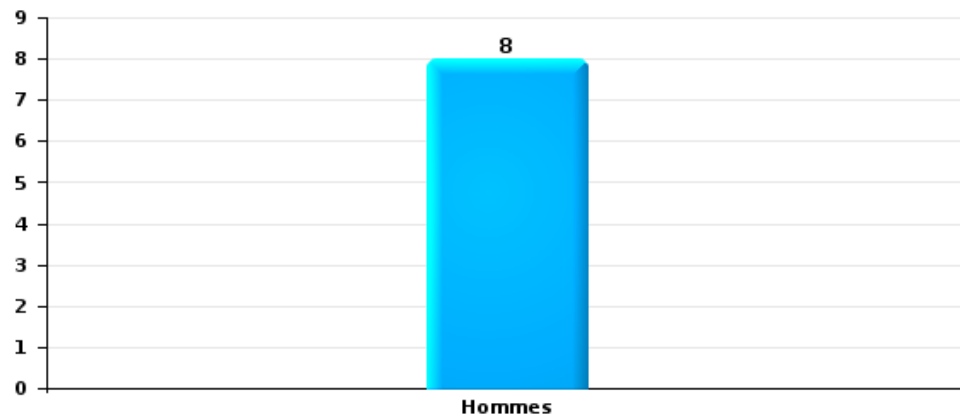
Nombre de suspects-fait selon le sexe





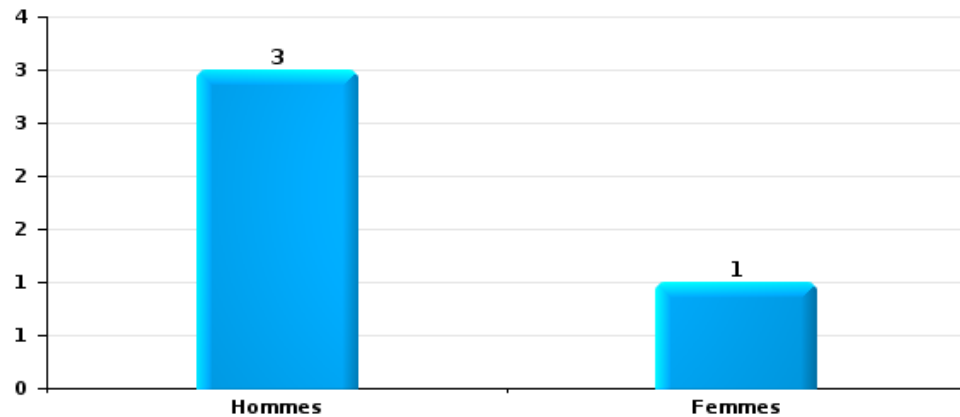
Drogues

Nombre de suspects-fait selon le sexe



Fraude

Nombre de suspects-fait selon le sexe





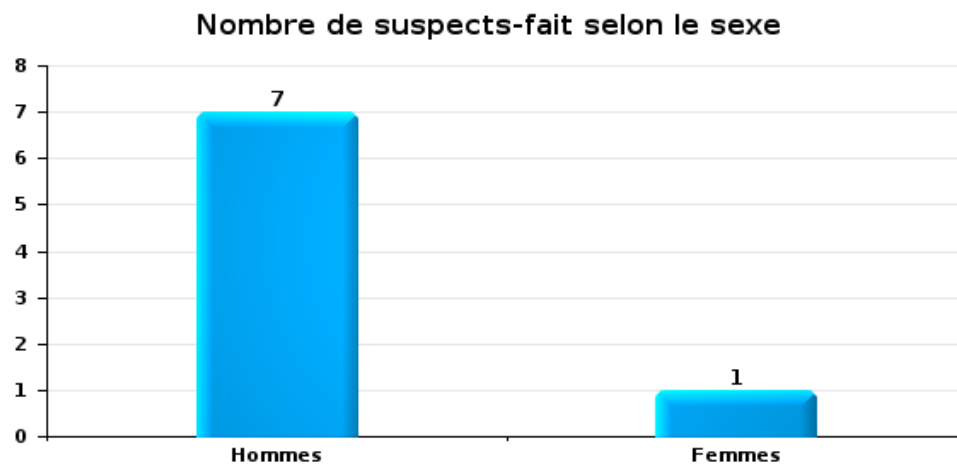
2.2. Nombre de suspects-fait selon le sexe des suspects identifiés (TOP 5 des figures criminelles)

Lorsqu'un même suspect a commis plusieurs faits durant la période considérée, il est aussi comptabilisé plusieurs fois (voir également la note méthodologique)

POLICE DES HAUTS-PAYS

2023

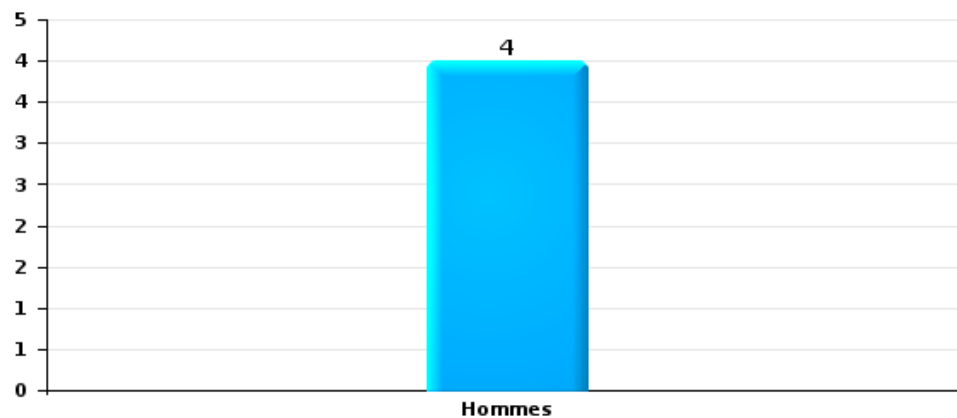
Cambriolage dans bâtiment (total)





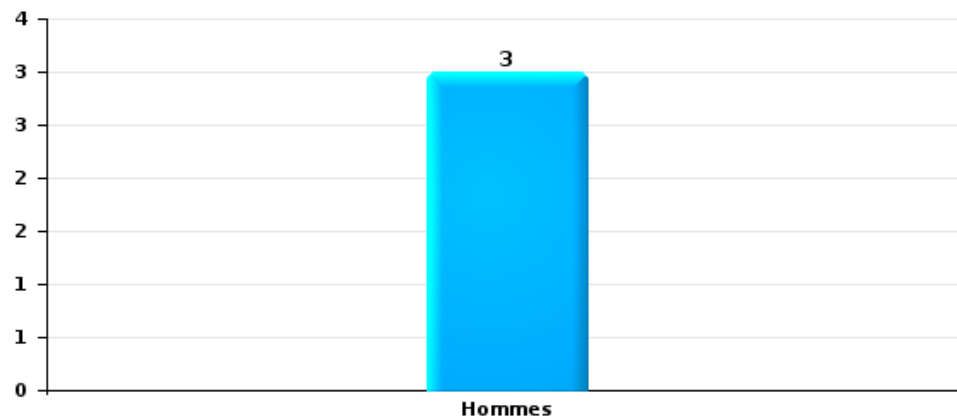
Vol dans ou sur un véhicule

Nombre de suspects-fait selon le sexe



Dégradation de voiture

Nombre de suspects-fait selon le sexe





2.3. Nombre de suspects-fait selon l'âge des suspects identifiés (TOP 5 des catégories principales)

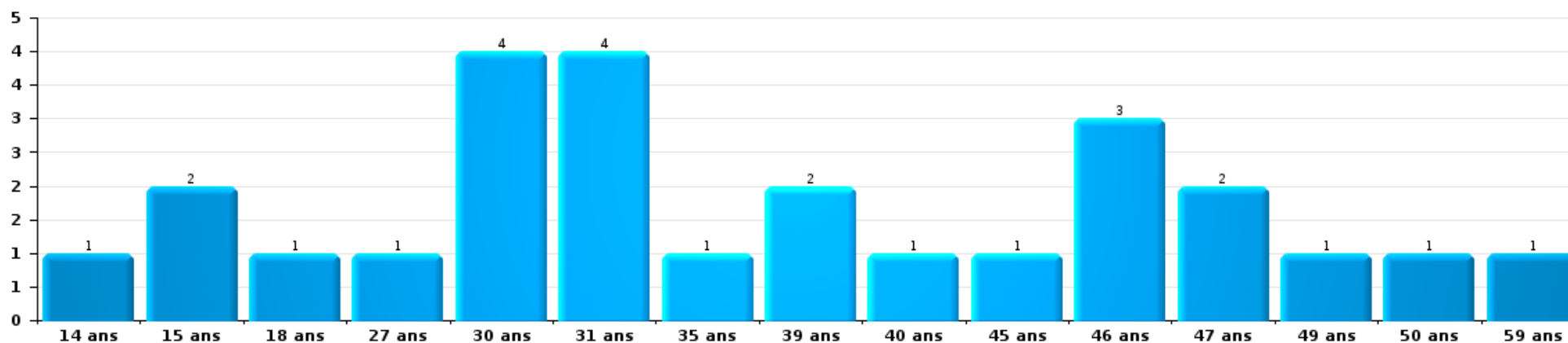
1) Lorsqu'un même suspect a commis plusieurs faits durant la période considérée, il est aussi comptabilisé plusieurs fois, qu'il ait le même âge ou non – 2) Les suspects au-dessous de 14 ans et à partir de 90 ans ne sont pas repris dans le tableau (voir également la note méthodologique)

POLICE DES HAUTS-PAYS

2023

Vol et extorsion

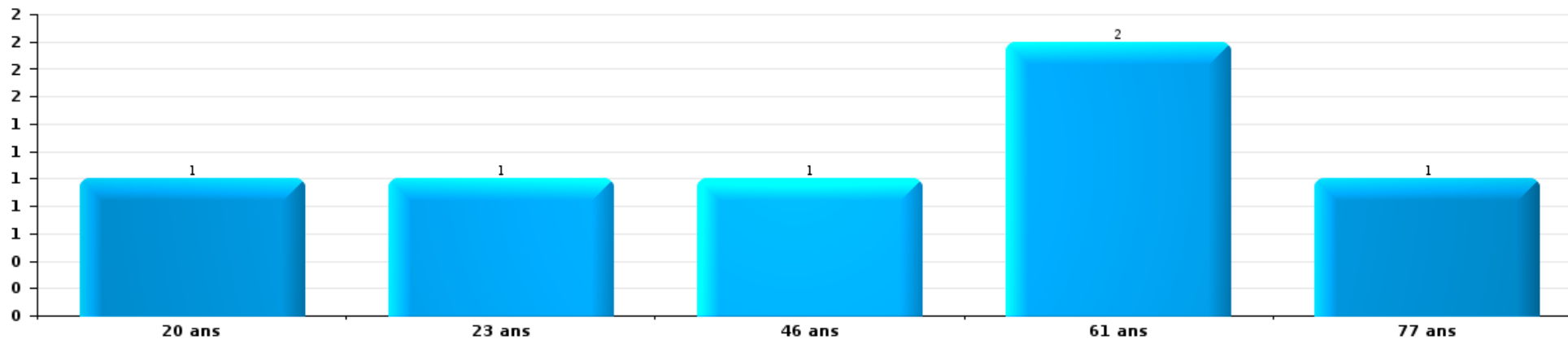
Nombre de suspects-fait par âge (chronologique)





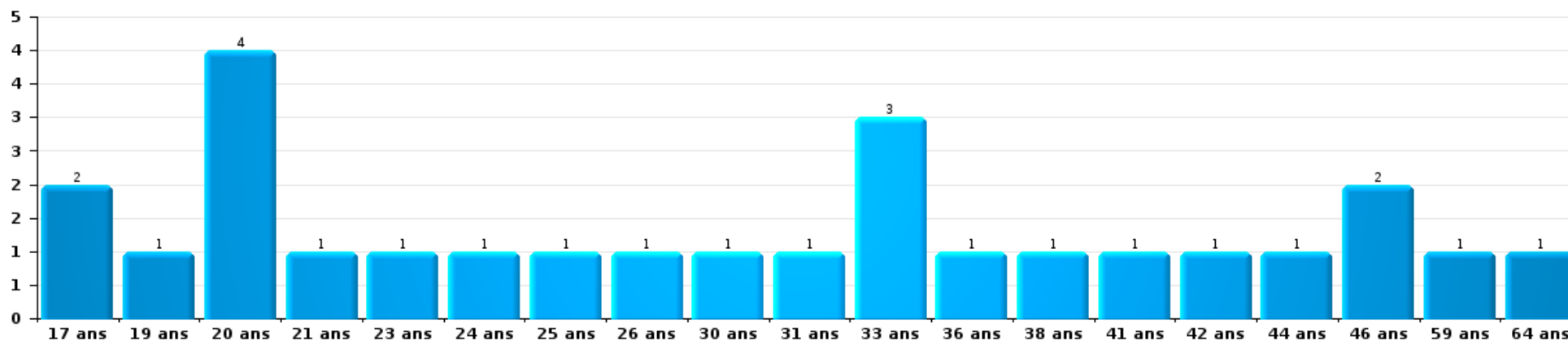
Dégradation de la propriété

Nombre de suspects-fait par âge (chronologique)



Infr. contre l'intégrité physique

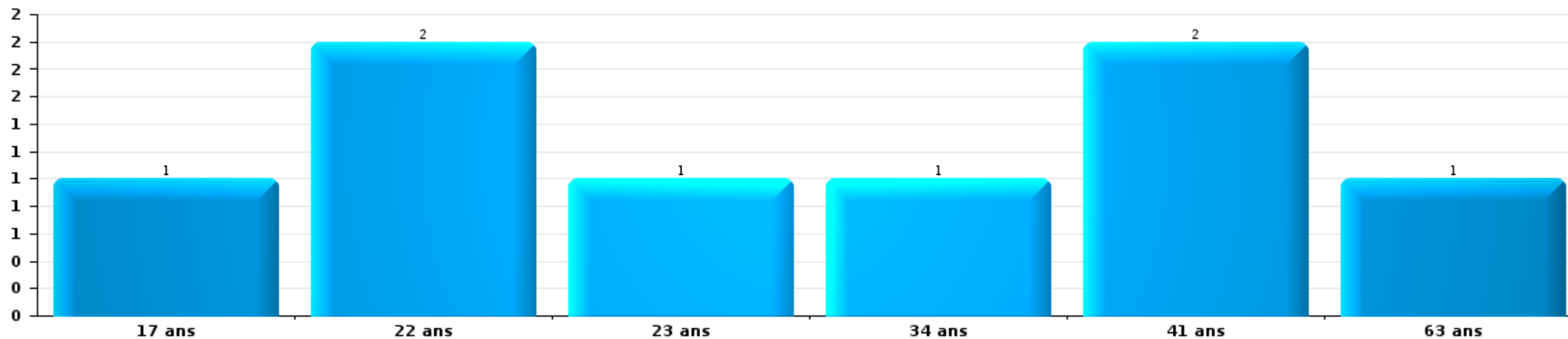
Nombre de suspects-fait par âge (chronologique)





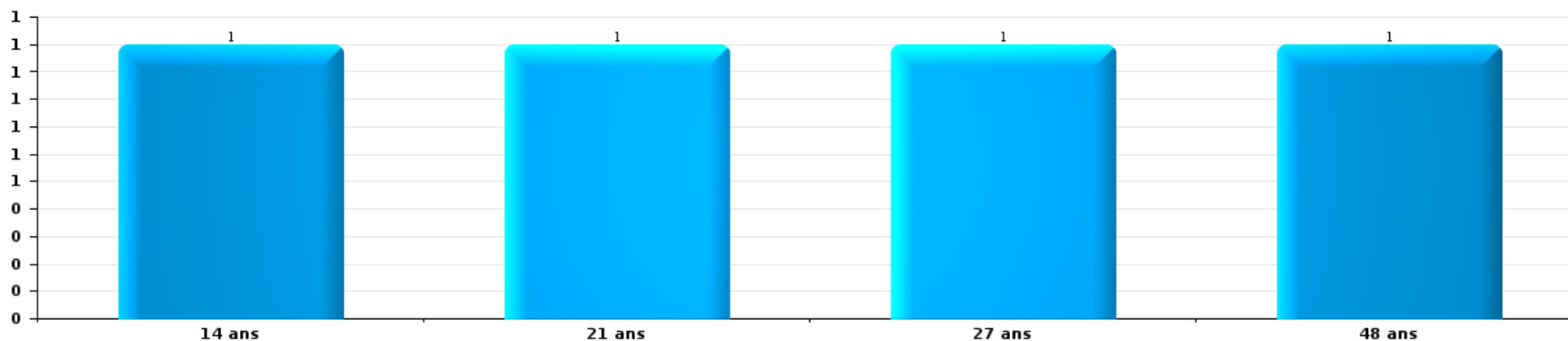
Drogues

Nombre de suspects-fait par âge (chronologique)



Fraude

Nombre de suspects-fait par âge (chronologique)





2.4. Nombre de suspects-fait selon l'âge des suspects identifiés (TOP 5 des figures criminelles)

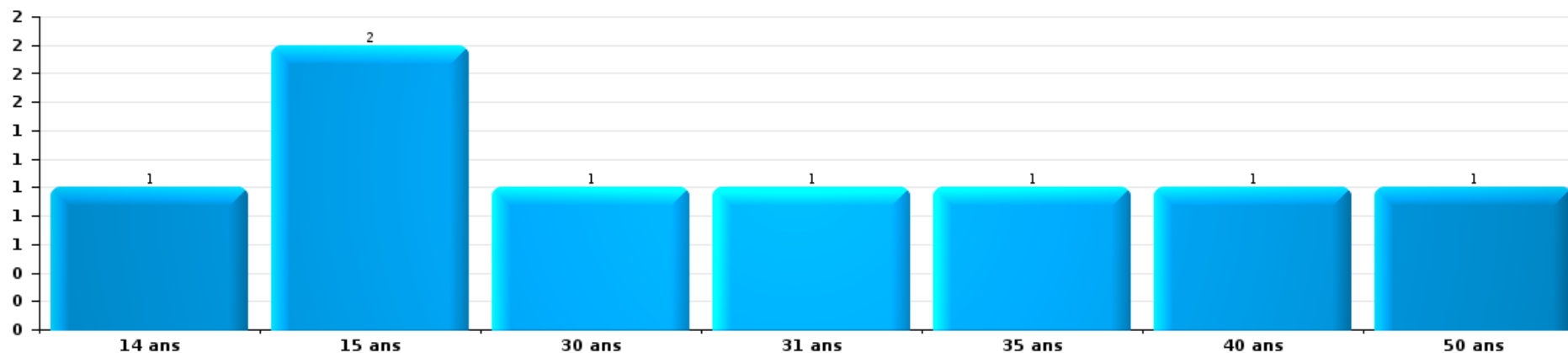
1) Lorsqu'un même suspect a commis plusieurs faits durant la période considérée, il est aussi comptabilisé plusieurs fois, qu'il ait le même âge ou non - 2) Les suspects au-dessous de 14 ans et à partir de 90 ans ne sont pas repris dans le tableau (voir également la note méthodologique)

POLICE DES HAUTS-PAYS

2023

Cambrassage dans bâtiment (total)

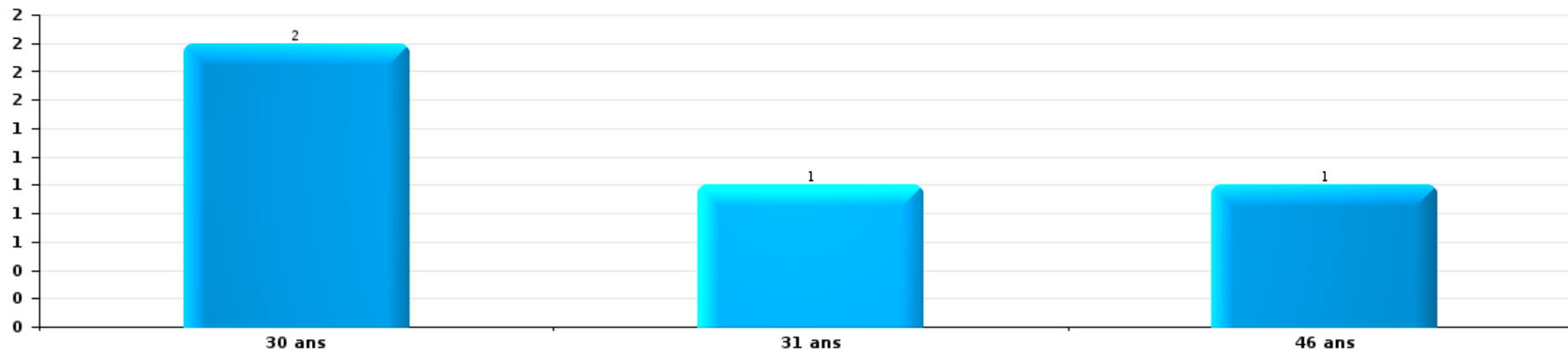
Nombre de suspects-fait par âge (chronologique)





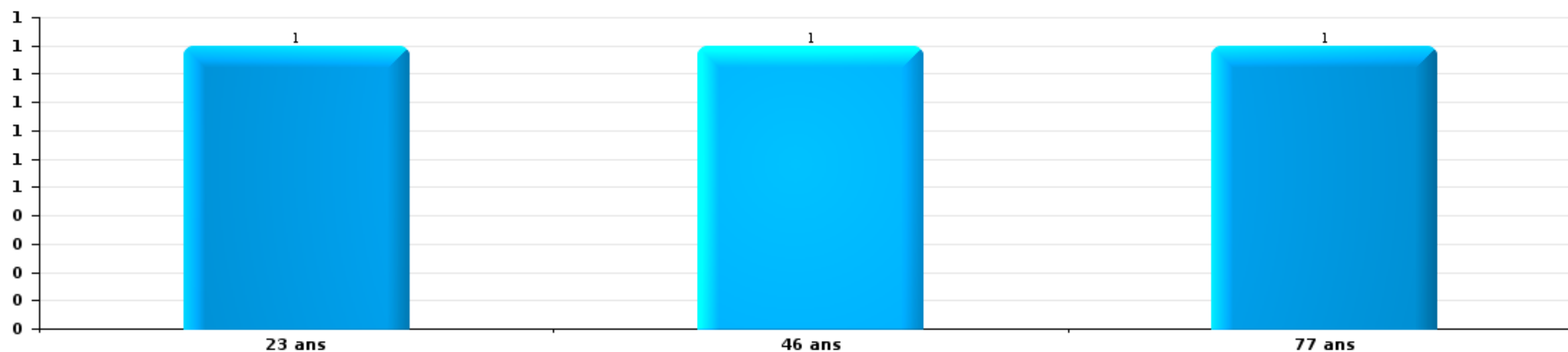
Vol dans ou sur un véhicule

Nombre de suspects-fait par âge (chronologique)



Dégradation de voiture

Nombre de suspects-fait par âge (chronologique)



STATISTIQUES POLICIERES DE CRIMINALITE

LIEU DE PERPETRATION: ZONE DE POLICE

POLICE DES HAUTS-PAYS

***ANNEXE I: DETAIL PAR CATEGORIE DE DELIT
CODE PENAL***



POLICE DES HAUTS-PAYS

Infraction Code pénal

Infr. contre l'intégrité physique

			2000	2013	2014	2015	2016	2017	2018	2019	2020	2021	2022	2023
Assassinat	Empoisonnement (assassinat)	Tent.					1							
	Autres	Acc.	1		2					1				
		Tent.									1	1		
	Sous-total			1	2	4	1	1	2	1	2	1		
Meurtre	Empoisonnement (meurtre)	Tent.		1										
	Meurtre pour faciliter le vol	Tent.							1					
	Autres	Acc.		1	1	1	1	1						
		Tent.		7	3	3	2	2				1	1	
Sous-total				9	4	4	3	3	1	1	1	1		
Torture et maltraitance	Torture	Acc.							1					
	Traitement inhumain	Acc.		2	2		1	1			1		1	
	Traitement dégradant	Acc.		1			1						1	
	Sous-total				3	2		2	1	1	1	1	2	
Coups et/ou blessures vol. en sphère familiale	Entre partenaires ou ex-partenaires	Acc.	10	61	54	58	51	53	80	89	82	75	64	27
	Lors d'un différend familial en général	Acc.	71											
	Par les parents envers un mineur	Acc.	3	9	6	5	5	5	9	10	14	8	8	
	Par les parents envers personne vulnérable	Acc.		1			1							
	Envers les parents	Acc.	9	9	10	9	5	3	8	9	19	14	15	
	Envers d'autres ascendants directs ou collatéraux	Acc.	1	3	1	6	1	2	2	2	7	2	4	4
Sous-total			94	83	71	78	63	63	99	115	117	101	91	28
Coups et/ou blessures vol. hors sphère familiale	Bagarres (=coups réciproques)	Acc.	20	27	41	21	20	27	33	40	36	32	27	7
	Coups envers fonctionnaire de police	Acc.		1	1			3		2	2	1	1	
	Envers un mineur par une pers. ayant autorité	Acc.		6	5	11	2	4	4	3	5	2	1	
	Envers un mineur qualité de l'auteur inconnue	Acc.	5	5	6	4	4	7	5	4	5	8	2	1
	Envers pers. vulnérable par pers. ayant autorité	Acc.			1				1	1			1	
	Envers pers. vulnérable (qualité auteur inconnue)	Acc.				1			1		2	2	1	
	Envers un mineur par cohabitant sans rel. Autorité	Acc.											2	
	Coups envers personnel transport public	Acc.											1	1
	Coups envers personnel institut d'enseignement	Acc.					1							
	Non spécifié	Acc.	115	113	130	105	95	93	94	109	79	99	89	21
	Tent.			1										

FPF/DGR/DR/BIPOL - Statistiques policières de criminalité (date de clôture: 22/09/2023)
 Les données pour les années 2001 jusqu'à 2012 ne sont plus publiées mais restent disponibles sur demande auprès du service BIPOL.
 Les données pour 2023 ne concernent que le 1er trimestre.



Infr. contre l'intégrité physique

			2000	2013	2014	2015	2016	2017	2018	2019	2020	2021	2022	2023
		Sous-total	140	152	185	142	122	134	138	159	129	145	125	29
Abstention coupable		Acc.	2		1		1	1	1				3	
		Sous-total	2		1		1	1	1				3	
Autres infr. volontaires. c/ l'intégrité phys.	Privation de soins à enfant ou personne vulnérable	Acc.		4									1	
	Délaissement d'enfant ou personne vulnérable	Acc.	1		2	2	1	1		1				
	Abandon d'enfant dans le besoin	Acc.		1	1									
	Administration substances nuisibles	Acc.											1	
	Empoisonnement de denrées	Tent.												1
	Entrave méchante à la circulation	Acc.		1		1	2	1	1	5	13	7	10	1
	Voies de faits et violences légères	Acc.	2	27	29	17	12	22	19	11	13	6	3	4
		Sous-total	3	33	32	20	15	24	20	17	26	13	15	6
Infr. involontaires contre l'intégrité physique	Homicides involontaires	Acc.					1							
	Coups et/ou blessures involontaires	Acc.	2	2	1	3		4	3	4	1		1	
	Abstention d'entretien enfant/personne vulnérable	Acc.		1						1				
	Morsure de chien	Acc.		8	3	1	5	1	5	4	2	3	5	
	Non spécifié	Acc.	1											
		Sous-total	3	11	4	4	6	5	8	9	3	3	6	
		Total	243	291	301	248	213	231	268	302	278	263	242	63



Infr. contre la liberté individuelle

			2000	2013	2014	2015	2016	2017	2018	2019	2020	2021	2022	2023
Enlèvement de mineur ou personne vulnérable	Enlèvement parental	Acc.		1		1			1					
	Autre enlèvement	Acc.				1			2					
		Tent.	2		1			1		2				
	Sous-total			2	1	1	2		1	3	2			
Détenition par un particulier		Acc.	2	2	1		1	1	2	2	3	4	1	1
		Sous-total	2	2	1		1	1	2	2	3	4	1	1
		Total	4	3	2	2	1	2	5	4	3	4	1	1



Infr. contre les mœurs

			2000	2013	2014	2015	2016	2017	2018	2019	2020	2021	2022	2023
Viol n'ayant pas causé la mort	Victime < 10a	Acc.		1	2	2	2	5	1	3	3	6		
		Tent.							1					
	Victime 10a - 14a	Acc.		2	3	2	1		4	3	2		1	
		Tent.			1		1							
	Victime 14a - 16a	Acc.		2		2				2	1	2		
	Victime 16a - 18a	Acc.			1	1	1			2	1	2		
	Victime majeure	Acc.	4	4	4	3	3	8	3	5	6	4	1	
	Tent.		2					1						
Victime âge inconnu	Acc.					2						4		
	Sous-total		4	11	11	10	10	13	10	15	13	18	2	
Viol avec conséquence inconnue		Acc.	1	1	1									
		Sous-total	1	1	1									
Viol n'ayant pas causé la mort (nvCPS)	Victime < 16a	Acc.										1	2	2
	Victime majeure	Acc.									1		8	2
		Tent.											1	1
	Sous-total									1	1	11		5
Attentat à la pudeur avec violence / menace	Victime < 16a	Acc.	2	2	2				3		2	1	1	
	Victime majeure	Acc.			1	3		6	4	1	2	1		
	Sous-total		2	2	1	3		9	4	3	3	2		
Attentat à la pudeur sans violence / menace	Victime < 16a	Acc.	1	4	6	5	3	9	3	5	4	6	2	
		Tent.								1				
	Victime 16a - 18a	Acc.	1	1			4	1	1			1		
	Victime âge inconnu	Acc.			1			1	1					
	Sous-total		2	5	7	5	3	13	5	8	4	7	2	
Attentat à la pudeur non spécifié		Acc.	2		1									
		Sous-total	2		1									
Atteinte intégrité sexuelle sans mort (nvCPS)	Victime < 16a	Acc.									2		4	1
	Victime majeure	Acc.											1	2
	Sous-total										2		5	3
Pornographie infantine	Détention	Acc.				4	1	1	7	1	2	3		
	Distribution	Acc.			1	13	2		66	2	16	1		
	Accès pornographie infantine via technologie	Acc.										1		
	Sous-total				1	17	3	1	73	3	19	4		

FPF/DGR/DR/BIPOL - Statistiques policières de criminalité (date de clôture: 22/09/2023)
 Les données pour les années 2001 jusqu'à 2012 ne sont plus publiées mais restent disponibles sur demande auprès du service BIPOL.
 Les données pour 2023 ne concernent que le 1er trimestre.



Infr. contre les mœurs

			2000	2013	2014	2015	2016	2017	2018	2019	2020	2021	2022	2023
Pornographie	Acc.									1				
	Sous-total									1				
Incitation à la débauche	Victime mineure	Acc.		1		3	1	1	2	3		1		
	Publicité par ICT pour débauche	Acc.			1									
	Non spécifié	Acc.	8			1								
	Sous-total		8	1	1	4	1	1	2	3		1		
Exploitation de la débauche d'autrui	Victime majeure	Acc.							2	1				
	Age victime non spécifié	Acc.				1								
	Age victime inconnu	Acc.							1					
	Sous-total				1				3	1				
Outrage public aux bonnes moeurs	Actions (exhibitionnisme, etc.)	Acc.	2		3	3	8	2	3	10	2	6	2	
	Ecrits, images, objets	Acc.	2		4	1	2	2			1	1		
	Obscénités en public	Acc.									1			
	Exhibitionnisme (nvCPS)	Acc.												1
	Non spécifié	Acc.						1						
Sous-total		4		7	4	10	5	3	10	4	7	2	1	
Voyeurisme	Observation/enregistrement de nudité ou intimité	Acc.							1		1			
	Diffusion enregistrement nudité ou intimité	Acc.							1	2	4	1	1	
	Non spécifié	Acc.								1	1			
	Sous-total								2	3	6	1	1	
Diffusion contenu sex. but méchant/lucrat. (nvCPS)	Victime < 16a	Acc.												1
		Tent.												1
	Victime majeure	Acc.												1
	Sous-total													3
Grooming online - avec ICT (nvCPS)	Victime < 16a	Acc.												1
	Sous-total													1
Images d'abus sexuels de mineurs (nvCPS)	Production/diffusion images abus sexuels (nvCPS)	Acc.											4	2
	Sous-total												4	2
Total			23	20	30	26	44	35	35	118	36	57	36	12

FPF/DGR/DR1/BIPOL - Statistiques policières de criminalité (date de clôture: 22/09/2023)
 Les données pour les années 2001 jusqu'à 2012 ne sont plus publiées mais restent disponibles sur demande auprès du service BIPOL.
 Les données pour 2023 ne concernent que le 1er trimestre.



Infr. contre autres valeurs morales et sentiments

			2000	2013	2014	2015	2016	2017	2018	2019	2020	2021	2022	2023
Harcèlement	Harcèlement par téléphone (OLD)	Acc.	1											
		Acc.	3	91	132	105	102	103	91	89	76	63	84	35
		Sous-total	4	91	132	105	102	103	91	89	76	63	84	35
Violation de sépulture		Acc.	3		1									
		Sous-total	3		1									
Violation du secret professionnel		Acc.			1		1	1					1	1
		Sous-total			1		1	1					1	1
Atteinte à l'honneur	Calomnie et diffamation	Acc.	20	20	17	12	20	38	38	21	20	16	15	9
	Déclaration calomnieuse	Acc.		1	1				1	1	1	2	1	
	Imputation calomnieuse	Acc.			3	2	1		1					
	Divulgation méchante	Acc.		2	2	1		2			2		1	
	Injures (Délit)	Acc.	6	22	24	20	22	41	29	29	20	7	6	6
	Sous-total	26	45	47	35	43	81	69	51	43	25	23	15	
Vie privée	Violation de domicile par un particulier	Acc.	13	8	5	8	6	8	6	13	10	4	5	2
	Violation du secret des lettres	Acc.				1								
		Sous-total	13	8	5	9	6	8	6	13	10	4	5	2
Tapage nocturne		Acc.	7	3	2	4	2	2	3	5	9	15	7	4
		Sous-total	7	3	2	4	2	2	3	5	9	15	7	4
Abus faiblesses de personnes		Acc.			1				1			1	3	
		Sous-total			1				1			1	3	
Vie privée mœurs: publication identité victime		Acc.							1	1				
		Sous-total							1	1				
Cyberlokkking (leurre de mineur par ICT)		Acc.				1								
		Sous-total				1								
Occupation bien d'autrui (squatter)	Pénétrer / occuper / séjourner (bien non habité)	Acc.							1	1		1		
	Pénétrer / occuper / séjourner (bien habité)	Acc.										1	1	
		Sous-total							1	1		2	1	
		Total	53	147	189	153	155	195	172	160	138	110	124	57

PPF/DGR/DR/BIPOL - Statistiques policières de criminalité (date de clôture: 22/09/2023)
 Les données pour les années 2001 jusqu'à 2012 ne sont plus publiées mais restent disponibles sur demande auprès du service BIPOL.
 Les données pour 2023 ne concernent que le 1er trimestre.



Infr. relative au statut juridique de l'enfant

			2000	2013	2014	2015	2016	2017	2018	2019	2020	2021	2022	2023
Non-représentation d'enfants	Par les parents	Acc.	4	31	29	24	19	17	18	17	16	10	4	
	Par une personne qui en a la charge	Acc.		5	2	1	3	1	1					1
		Sous-total	4	36	31	25	22	18	19	17	16	10	4	1
Non spécifié		Acc.				1								
		Sous-total				1								
		Total	4	36	31	26	22	18	19	17	16	10	4	1



Vol et extorsion

			2000	2013	2014	2015	2016	2017	2018	2019	2020	2021	2022	2023
Vol avec circ. aggr.	Avec violence	Acc.	53	27	19	16	22	11	17	15	10	15	11	1
		Tent.	6	11	2	3	2	3	4	2	1	1	1	
	Sans violence	Acc.	435	423	422	438	343	180	189	192	151	132	158	44
		Tent.	136	149	118	105	99	84	58	69	81	69	67	17
	Sous-total			630	610	561	562	466	278	268	278	243	217	237
Vol sans circ. aggr.	Avec violence	Acc.	27	15	23	16	30	15	15	13	5	6	12	4
		Tent.	4	1	2	1	1	3	1	4	2	1	1	2
	Sans violence, Vol à la tire	Acc.	5	44	33	50	73	44	40	59	2	1	35	
		Acc.	1	2	2	1		3	1	2	2		1	
	Sans violence, Vol d'usage	Acc.	2	4	6	4	3	5	6	4	3	2	1	3
	Sans violence	Acc.	548	450	447	450	390	354	344	360	203	194	270	68
		Tent.	20	4	3	5	3	13	5	3	12	9	6	3
Sous-total			607	520	516	527	500	437	412	445	229	213	326	80
Vol non spécifié	Acc.		278	2	2	3	1	2	2			3	8	
			69											
	Sous-total		347	2	2	3	1	2	2			3	8	
Extorsion	Acc.			3	8	5	3	2	5	3	4	5	7	6
			1	1		2		4	3	3	2	3	4	
	Sous-total		1	4	8	7	3	6	8	6	6	8	11	6
Fabrication de fausses clés	Acc.				1									
	Sous-total				1									
Total			1.585	1.136	1.088	1.099	970	723	690	729	478	441	582	148



Fraude

			2000	2013	2014	2015	2016	2017	2018	2019	2020	2021	2022	2023
Blanchiment d'argent	Acc.				2	3	2	4	1	2	3	8	4	2
	Sous-total			2	3	2	4	1	2	3	8	4	2	
Recel	Recel simple	Acc.	8	6	7	7	8	5	3	9	10	6	3	1
	Recel qualifié	Acc.	4	1		1		3		1		2		
	Non spécifié	Acc.	2											
	Sous-total		14	7	7	7	9	5	6	9	11	6	5	1
Grivèlerie	Carburant / lubrifiant	Acc.	5	2				3	12		3	6		6
	Boissons et aliments	Acc.		2			1	1	2	1		1		
	Logements	Acc.			1		1							
	Sous-total		5	4	1		2	4	14	1	3	7		6
Détournement et destruction frauduleuse	Cel frauduleux	Acc.	20	2	4	4	10	6	6	5	10	6	5	
	Tent.		1											
	D'argent, de papiers, etc.	Acc.		3	1	1					1			
	D'objets saisis	Acc.				1	1	1						
	D'héritage	Acc.						1						
	Non spécifié	Acc.	8		1	3	1				1			
Sous-total		29	5	6	9	12	8	6	5	12	6	5		
Escoquerie	Fraude par internet	Acc.		12	7	9	27	31	43	47	57	74	114	23
	Tent.			4	1	7	2	6	17	7	16	12	8	
	Escoquerie sans internet	Acc.		16	8	6	20	11	25	30	17	16	26	4
	Tent.			2	5	1	2	4	9	9	8	11	2	
	Non spécifié	Acc.	12											
	Tent.		2											
Sous-total		14	34	21	23	51	52	94	93	98	113	150	27	
Tromperie	Marchandises vendues / travail fourni	Acc.			1	2	2	1		1				
	Endossement frauduleux de factures	Acc.			1									
	Sous-total			2	2	2	1		1					
Abus de confiance et infr. apparentées	Abus de confiance	Acc.	13	27	24	33	23	20	26	32	21	16	22	6
	Tent.												1	
	Abus des faiblesses	Acc.		3	1	3	3	3	6	1	2	5	2	
	Sous-total		13	30	25	36	26	23	32	33	23	21	25	6



Fraude

			2000	2013	2014	2015	2016	2017	2018	2019	2020	2021	2022	2023
Abus de biens sociaux	Par des sociétés	Acc.					1		1					
	Non spécifié	Acc.			1	1	2							
	Autres	Acc.						1						
		Sous-total			1	1	3	1	1					
Infr. liées à l'insolvabilité	Par des tiers	Acc.										1		
	Par le débiteur	Acc.		8	3	7	6	2	1	2				
	Non spécifié	Acc.	2	9	2	6	7	5	1	1	3	1	3	3
		Sous-total	2	17	5	13	13	7	2	3	3	2	3	3
Insolvabilité frauduleuse		Acc.							1					
		Sous-total							1					
Chèques sans provision		Acc.	3											
		Tent.	1											
		Sous-total	4											
		Total	81	97	70	94	120	105	157	147	153	163	192	45



Dégradation de la propriété

			2000	2013	2014	2015	2016	2017	2018	2019	2020	2021	2022	2023	
Incendie volontaire	Dans lieu habité (de jour)	Acc.	3	1	1	2		2	2		2				
		Tent.			1						1				
	Dans lieu habité (de nuit)	Acc.	2	3	4	3		4	4	5	3	2	1		1
		Tent.				3						2			
	Dans lieu habité (moment indéterminé)	Acc.								1					
		Tent.							1						
	Dans un autre lieu (de jour)	Acc.	2	5	4	8	9	9	6	5	7	3	2		1
		Tent.							1			1	1		
	Dans un autre lieu (de nuit)	Acc.	12	28	23	36	30	16	21	23	22	5	12		3
		Tent.	1	1		1			1	4			1		
Dans un autre lieu (moment indéterminé)	Acc.	3	3	1		2	1	3	2	1			1	1	
	Tent.						1		1						
Non spécifié	Acc.	4		3		1									
Sous-total			27	41	37	53	42	33	39	42	37	11	18	6	
Incendie involontaire	Acc.	11	8	6	9	4	9	14	12	16	13	7		2	
Sous-total			11	8	6	9	4	9	14	12	16	13	7	2	
Destruction, dénaturation, dégradation	Avec circ. aggr.	Acc.	18	5	2	3	9	1	5	3	3	1	1	1	
		Tent.	1												
	Destruction de biens agricoles	Acc.			6		1	1			2		1		
	Non spécifié	Acc.	22	1	1		1								
Sous-total			41	6	9	3	9	3	6	3	5	1	2	1	
Vandalisme	Sur véhicules	Acc.	62	161	193	159	107	115	124	139	121	99	79	23	
	Sur autres biens mobiliers	Acc.	56	43	26	17	25	22	31	23	21	18	26	8	
	Graffitis	Acc.		8	6	2	3	5	9	2	5	2	4		
	Autres détériorations sur biens immobiliers	Acc.	90	147	123	108	84	71	92	89	72	56	31	8	
	Dégradation de clôture	Acc.	43	7	9	9	12	12	5	13	25	29	28	3	
Sous-total			251	366	357	295	231	225	261	266	244	204	168	42	
Total			330	421	409	360	286	270	320	323	302	229	195	51	

FPF/DGR/DR/BIPOL - Statistiques policières de criminalité (date de clôture: 22/09/2023)
 Les données pour les années 2001 jusqu'à 2012 ne sont plus publiées mais restent disponibles sur demande auprès du service BIPOL.
 Les données pour 2023 ne concernent que le 1er trimestre.



Infr. contre la Sécurité de l'Etat

			2000	2013	2014	2015	2016	2017	2018	2019	2020	2021	2022	2023
Terrorisme	Groupe terroriste	Acc.			2				2	3				
		Tent.							1					
		Sous-total			2				3	3				
		Total			2				3	3				



Infr. contre la sécurité publique

			2000	2013	2014	2015	2016	2017	2018	2019	2020	2021	2022	2023
Organisation criminelle	Acc.			1	1					1	1		2	
	Sous-total			1	1					1	1		2	
Association de malfaiteurs	Acc.			1		1	2	1	2	1		2	2	
	Sous-total			1		1	2	1	2	1		2	2	
Evasion de prisonniers	Evasion simple	Acc.							1		2	3	1	
	Non-respect surveillance électronique	Acc.			2	1	1	1	1	1	1	3	3	1
	Non spécifié	Acc.	1									1	1	
	Sous-total		1		2	1	1	2	1	1	3	7	5	1
Menaces	Menace d'attentat	Acc.		1	1					1	2			
	Verbales	Acc.	92	83	91	79	64	88	70	68	45	41	49	14
		Tent.									1			
	Ecrites	Acc.	4	22	22	26	32	22	22	28	17	26	20	11
	Par gestes, emblèmes	Acc.	24	26	45	26	19	24	35	40	34	45	43	2
	Alerte à la bombe	Acc.								1			1	1
	Non spécifié	Acc.	22	2		1		1		1	1	3		
	Sous-total		142	134	159	131	116	134	128	138	100	115	113	28
	Total		143	136	160	134	119	136	132	141	104	124	122	29

FPF/DGR/DR/BIPOL - Statistiques policières de criminalité (date de clôture: 22/09/2023)
 Les données pour les années 2001 jusqu'à 2012 ne sont plus publiées mais restent disponibles sur demande auprès du service BIPOL.
 Les données pour 2023 ne concernent que le 1er trimestre.



Infr. contre l'autorité publique

			2000	2013	2014	2015	2016	2017	2018	2019	2020	2021	2022	2023
Violence c/ personnes investies autorité publique	Acc.			1				1			1	1	1	
	Sous-total			1				1			1	1	1	
Rébellion	Rébellion armée	Acc.	1	2	3	1	2	2	3	4	4	1	3	
	Rébellion non armée	Acc.	11	7	8	3	4	5	2	6	10	7	5	2
	Non spécifié	Acc.	5	1	2	1		2		3	2		1	
	Sous-total		17	10	13	5	6	9	5	13	16	8	9	2
Outrages	Acc.		5	9	8	4	6	10	9	27	15	18	6	5
	Sous-total		5	9	8	4	6	10	9	27	15	18	6	5
Autres infractions	Bris de scellés	Acc.	2				2				2			2
	Industrie, commerce et enchères publiques	Acc.											1	
	Sous-total		2				2				2		1	2
Total			24	20	21	9	14	20	14	40	34	27	17	9



Infr. contre la foi publique

			2000	2013	2014	2015	2016	2017	2018	2019	2020	2021	2022	2023	
Faux en écritures	Faux en écritures	Acc.	19	7	10	11	6	4	2	4	4	5	7	1	
		Tent.	1												
	Usage de faux en écrit. et écrit. falsifiées	Acc.	8	10	14	9	9	6	3	5	5	5	5	5	
		Tent.		1											
	Sous-total			28	18	24	20	15	10	5	9	9	10	12	1
Usurpation	De fonctions	Acc.							1	1		1			
	De titres	Acc.									1				
	De nom	Acc.	1	13	8	9	20	11	4	3	5	7	14	3	
	Sous-total			1	13	8	9	20	11	5	4	6	8	14	3
Contrefaçon / falsification	Contrefaçon	Acc.		4	4	4	1	1	1	1			4	3	
	Falsification	Acc.	1						1						
	Non spécifié	Acc.						1							
	Sous-total			2	4	4	4	1	2	2	1			4	3
Fausses monnaies	Emission	Acc.	6		1	1		5	2	1	1				
		Tent.											2		
	Non spécifié	Acc.	7												
		Tent.	1												
	Autres	Acc.	5	2	2	1	2		4			5			
Sous-total			19	2	3	2	2	5	6	1	1	7			
Faux en justice	Fausses déclarations	Acc.	1	1	1		1	1	1	1		1			
	Subornation de témoins	Tent.										1			
		Acc.		1											
Sous-total			1	2	1		1	1	1	1		2			
Total			51	39	40	35	39	29	19	16	16	27	30	7	



POLICE DES HAUTS-PAYS

Infraction Code pénal

Infr. contre la famille

		2000	2013	2014	2015	2016	2017	2018	2019	2020	2021	2022	2023
Abandon de famille	Acc.		1		1		1	2	4	2	1		2
	Sous-total		1		1		1	2	4	2	1		2
Refus du droit aux relations personnelles	Acc.	32	60	77	55	30	47	68	90	88	53	69	23
	Sous-total	32	60	77	55	30	47	68	90	88	53	69	23
Non-acquittement pension alimentaire	Acc.	8	7	11	7	1	10	5	10	3	2	6	3
	Sous-total	8	7	11	7	1	10	5	10	3	2	6	3
Mariage forcé	Acc.							2					
	Sous-total							2					
Non spécifié	Acc.			2	1								
	Sous-total			2	1								
Total		40	68	90	64	31	58	77	104	93	56	75	28

Criminalité informatique

		2000	2013	2014	2015	2016	2017	2018	2019	2020	2021	2022	2023
Hacking	Acc.		14	6	7	1	2	1	7	5	6	9	2
	Tent.									1	1		
	Sous-total		14	6	7	1	2	1	7	6	7	9	2
Faux en informatique	Acc.		1	2	2	3		1		1	1	13	1
	Tent.				1								
	Sous-total		1	2	3	3		1		1	1	13	1
Fraude informatique	Acc.		38	32	55	44	45	52	98	35	64	96	38
	Tent.			2	2	3	3	4	3	3	2		
	Sous-total		38	34	57	47	48	56	101	38	66	96	38
Sabotage	Acc.		1	2	1			1		1	4	9	
	Sous-total		1	2	1			1		1	4	9	
Total			54	44	68	51	50	59	108	46	78	127	41



Exercice illégal de l'autorité publique

		2000	2013	2014	2015	2016	2017	2018	2019	2020	2021	2022	2023
Concussion	Acc.								1				
	Sous-total								1				
Corruption publique	Acc.						1						
	Sous-total						1						
Actes arbitraires	Acc.		2										
	Sous-total		2										
Abus de l'autorité	Acc.			2	1				2	1			
	Sous-total			2	1				2	1			
Actes de l'état civil	Acc.	1											
	Sous-total	1											
Non spécifié	Acc.						1						
	Sous-total						1						
	Total	1	2	2	1		2		3	1			

Marchand de sommeil

		2000	2013	2014	2015	2016	2017	2018	2019	2020	2021	2022	2023
Sans circ. aggr.	Acc.								1			1	
	Sous-total								1			1	
Avec circ. aggr.	Acc.							1		1			
	Sous-total							1		1			
	Total							1	1	1		1	



Traite des êtres humains

		2000	2013	2014	2015	2016	2017	2018	2019	2020	2021	2022	2023
Exploitation sexuelle	Acc.				1				2				1
	Sous-total				1				2				1
Exploitation économique	Acc.			1	1	1		1		1			
	Sous-total			1	1	1		1		1			
Production ou diffusion de pornographie enfantine	Acc.		1								3		
	Sous-total		1								3		
Total			1	1	2	1		1	2	1	3		1

Provocation crime ou délits

		2000	2013	2014	2015	2016	2017	2018	2019	2020	2021	2022	2023
Provocation délits	Acc.									2	2		
	Sous-total									2	2		
Total										2	2		

Autres infractions Code pénal

		2000	2013	2014	2015	2016	2017	2018	2019	2020	2021	2022	2023
	Acc.				2								
	Sous-total				2								
Total					2								



Contravention Code pénal

		2000	2013	2014	2015	2016	2017	2018	2019	2020	2021	2022	2023
Injures (Contravention)	Acc.	36											
	Sous-total	36											
Destruction d'animaux (Contravention)	Acc.	5											
	Sous-total	5											
Divagation d'animaux	Acc.	3											
	Sous-total	3											
Autres contraventions CP	Acc.	6	1	7	3	7	7	1	1			2	
	Sous-total	6	1	7	3	7	7	1	1			2	
	Total	50	1	7	3	7	7	1	1			2	

STATISTIQUES POLICIERES DE CRIMINALITE

LIEU DE PERPETRATION: ZONE DE POLICE

POLICE DES HAUTS-PAYS

***ANNEXE II: DETAIL PAR CATEGORIE DE DELIT
LOIS SPECIALES***



POLICE DES HAUTS-PAYS

Infraction Lois spéciales

Drogues			2000	2013	2014	2015	2016	2017	2018	2019	2020	2021	2022	2023
Détention	Acc.	32	37	48	267	335	367	274	425	39	26	353	7	
	Sous-total	32	37	48	267	335	367	274	425	39	26	353	7	
Usage	Usage en groupe	Acc.	13											
	Usage individuel	Acc.	24											
	Faciliter l'usage	Acc.		4		1		1	4					
	Incitation à l'usage	Acc.							1					
	Sous-total	37		4		1		1	5					
Importation et exportation	Acc.	5	2	4	4	4	11	3	3	4			7	
	Sous-total	5	2	4	4	4	11	3	3	4			7	
Fabrication	Acc.			3	7	4	9	1	2	6	1	10	1	
	Sous-total			3	7	4	9	1	2	6	1	10	1	
Commerce	Acc.	15	8	18	18	48	32	29	21	16	7	27	1	
	Tent.					16	2							
	Sous-total	15	8	18	18	64	34	29	21	16	7	27	1	
Autres	Acc.			1		1	3	3	2					
	Sous-total			1		1	3	3	2					
	Total	89	47	78	296	409	424	311	458	65	34	397	9	

FPF/DGR/DRI/BIPOL - Statistiques policières de criminalité (date de clôture: 22/09/2023)
 Les données pour les années 2001 jusqu'à 2012 ne sont plus publiées mais restent disponibles sur demande auprès du service BIPOL.
 Les données pour 2023 ne concernent que le 1er trimestre.



Législation sur les étrangers			2000	2013	2014	2015	2016	2017	2018	2019	2020	2021	2022	2023
Transmigration illégale	Mariages simulés/blancs sans récompense/contrainte	Acc.		4		1	4	2	4	3	3	2	7	3
	Accès au territoire	Acc.	4	1	2	13	24	12	10	4	5	3	1	1
	Séjour	Acc.		4	8	5	26	25	12	6	12	4	18	3
	Éloignement	Acc.				1			1					
	Pas de port de documents d'identité ou de voyage	Acc.							5					
	Inscription au registre des étrangers	Acc.			1		2	1			1			
	Sous-total		4	9	11	20	56	40	32	13	21	9	26	8
Aide au séjour illégal		Acc.				1							1	
	Sous-total				1								1	
Non spécifié		Acc.	1			2								
	Sous-total		1			2								
	Total		5	9	11	23	56	40	32	13	21	9	27	8



Environnement			2000	2013	2014	2015	2016	2017	2018	2019	2020	2021	2022	2023	
Déchets	Transport de déchets	Acc.			1								1	4	
	Déchets par professionnel	Acc.		1	1	1	2			1	4	6	6	2	
	Déchets par particulier	Acc.		7	8	5	7	5	4	11	27	82	92	28	
	Déchets par personne indéterminée	Acc.	19												
	Déchets: permis/autorisation	Acc.				1	1								
	Non spécifié	Acc.	3												
	Sous-total		22	8	10	6	10	6	4	12	31	88	99	34	
Feux d'artifice		Acc.										1			
	Sous-total											1			
Autres que déchets	Urbanisme	Acc.	4	1	2	2	6		1	1	7	10	3	1	
	Permis d'environnement	Acc.			1	1			1	1	2		2	1	
	Bruit	Acc.	5						1						
	Pollution de l'eau	Acc.	1	1							1		1		
	Pollution de l'air	Acc.				1		1	1						
	Pollution du sol	Acc.				1		1					1	1	
	Autres nuisances en matière d'environnement	Acc.	3		1					1			1		
	Sous-total		13	2	4	3	8	1	5	3	10	11	7	3	
Biodiversité / Faune et flore	Bien-être animal	Acc.	14	10	2	5	8	3	4	7	2	2	9		
		Tent.				1									
	Protection de la nature	Acc.		2	1	4				1					
	Permis / autorisation animaux	Acc.		1				1							
	Destruction d'animaux	Acc.			4	3	1	8	7	6	5	4	2		
	Tent.				1										
	Sous-total		14	13	7	14	9	12	11	14	7	6	11		
Non spécifié		Acc.	2												
	Sous-total		2												
			Total	51	23	21	23	27	19	20	29	48	106	117	37



Armes et explosifs			2000	2013	2014	2015	2016	2017	2018	2019	2020	2021	2022	2023
Détention illégale	Arme à feu	Acc.	1	37	36	35	28	36	108	63	65	128	118	12
	Arme blanche ou non à feu	Acc.		7	8	11	9	17	19	13	21	7	14	6
	Munition	Acc.		1	1	3	6	7	4	7	7	1		2
	Pièces/accessoires	Acc.			1		1			1	1			
	Non spécifié	Acc.	6	1		2		5	1	4				
	Sous-total		7	46	46	51	44	65	132	88	94	136	132	20
Port / transport illégal	Arme à feu	Acc.		1	2		3		1	1	2	2		
	Arme blanche ou non à feu	Acc.		7	13	5	5	4	6	6	7	4	4	1
	Munition	Acc.					2							
	Pièces/accessoires	Acc.									2			
	Non spécifié	Acc.	16											
	Sous-total		16	8	15	5	10	4	7	7	11	6	4	1
Commerce illégal	Arme à feu	Acc.			1				1	1				1
	Arme blanche ou non à feu	Acc.			1			1						
	Sous-total			2				1	1	1				1
Explosifs		Acc.	1			1								
	Sous-total		1			1								
Autre	Documents	Acc.					1	1						1
	Numéro de série	Acc.					1					1		
	Mesures de sécurité	Acc.					2				1	1		
	Stockage	Acc.					3	1	1	8	3	2	3	
	Défaut signalement vol ou perte	Acc.								2				
	Non spécifié	Acc.	2											
	Sous-total		2				7	2	3	8	4	4	4	
	Total		26	54	63	57	61	72	143	104	109	146	140	22



Protection de la personne			2000	2013	2014	2015	2016	2017	2018	2019	2020	2021	2022	2023
Discrimination	Racisme et xénophobie	Acc.	3	1	6	1	2	1	3	1	3	3	1	
	Fondée sur son orientation sexuelle (homophobie)	Acc.			1					1	1	2		
	Fondée sur conviction religieuse ou philosophique	Acc.											1	
	Autre discrimination	Acc.								1				
	Sous-total		3	1	7	1	2	1	3	3	4	5	2	
Protection de la vie privée		Acc.	6	1			2	3	2	2	1		1	
	Sous-total		6	1			2	3	2	2	1		1	
Caméras de surveillance		Acc.							1	1	1			
	Sous-total								1	1	1			
Droit à l'image		Acc.			1		2	1		3	3	2	1	
	Sous-total				1		2	1		3	3	2	1	
Interdiction temporaire de résidence		Acc.											1	
	Sous-total												1	
Autres		Acc.	2							1				
	Sous-total		2							1				
	Total		11	2	8	1	6	5	6	10	9	7	5	



POLICE DES HAUTS-PAYS

Infraction Lois spéciales

Hormones et dopage

		2000	2013	2014	2015	2016	2017	2018	2019	2020	2021	2022	2023
Détenion	Acc.		1		1		4	1				1	
	Sous-total		1		1		4	1				1	
Non spécifié	Acc.				1								
	Sous-total				1								
Total			1		2		4	1				1	

Sécurité privée

		2000	2013	2014	2015	2016	2017	2018	2019	2020	2021	2022	2023
Entreprises de gardiennage / de sécurité	Acc.			1									
	Sous-total			1									
Total				1									

Protection de la jeunesse

		2000	2013	2014	2015	2016	2017	2018	2019	2020	2021	2022	2023
Législation sur l'obligation scolaire	Acc.	3	1	1	1	1	2	3		2	2	1	
	Sous-total	3	1	1	1	1	2	3		2	2	1	
Législation sur la protection de la jeunesse	Acc.	16	60	47	49	45	76	71	82	99	86	91	21
	Sous-total	16	60	47	49	45	76	71	82	99	86	91	21
Non spécifié	Acc.								1				
	Sous-total								1				
Total		19	61	48	50	46	78	74	83	101	88	92	21



Code pénal social

		2000	2013	2014	2015	2016	2017	2018	2019	2020	2021	2022	2023
Harcèlement au travail	Acc.		2			2	2	1	1	1	4	2	
	Sous-total		2			2	2	1	1	1	4	2	
Mise en danger du travailleur	Acc.				1								
	Sous-total				1								
Fraude sociale aux cotisations (travail au noir)	Acc.			2	3	5	7	10	7	5	3	6	4
	Sous-total			2	3	5	7	10	7	5	3	6	4
Documents sociaux	Acc.				1	1			1	1			
	Sous-total				1	1			1	1			
Infr. contre foi publique en droit pénal social	Acc.			1						1		2	
	Sous-total			1						1		2	
Escoquerie en droit pénal social	Acc.				2	1	2			2		2	
	Sous-total				2	1	2			2		2	
Autres	Acc.							3	2	2	3	6	
	Sous-total							3	2	2	3	6	
Total			2	3	7	9	11	14	11	12	10	18	4

Ivresse et alcool

		2000	2013	2014	2015	2016	2017	2018	2019	2020	2021	2022	2023
Ivresse publique	Acc.	11	1	1			2				8	22	9
	Sous-total	11	1	1			2				8	22	9
Servir de l'alcool à une personne ivre	Acc.												1
	Sous-total												1
Total		11	1	1			2				8	22	10

Registre de population

		2000	2013	2014	2015	2016	2017	2018	2019	2020	2021	2022	2023
	Acc.	25	29	25	8	14	23	26	56	45	43	30	6
	Sous-total	25	29	25	8	14	23	26	56	45	43	30	6
Total		25	29	25	8	14	23	26	56	45	43	30	6



Carte d'identité

		2000	2013	2014	2015	2016	2017	2018	2019	2020	2021	2022	2023
Pas en possession	Acc.	28	1		4		1			1			
	Sous-total	28	1		4		1			1			
Refus de présentation	Acc.				1								
	Sous-total				1								
Endommagée	Acc.	2											
	Sous-total	2											
Photo	Acc.	1											
	Sous-total	1											
Non spécifié	Acc.		1							1	2		
	Sous-total		1							1	2		
Autres	Acc.	1			1	1	1	1					
	Sous-total	1			1	1	1	1					
Total		32	2		6	1	2	1		2	2		

Santé publique

		2000	2013	2014	2015	2016	2017	2018	2019	2020	2021	2022	2023
Politique de la santé	Acc.									1			
	Sous-total									1			
Législation médicaments	Acc.						1						
	Sous-total						1						
Denrées alimentaires	Acc.				1	1		2	1	1	1		
	Sous-total				1	1		2	1	1	1		
Refus ou négligence respect mesures	Acc.									352	57		
	Sous-total									352	57		
Non spécifié	Acc.						1		1			1	
	Sous-total						1		1			1	
Autres	Acc.					1				198	3		
	Sous-total					1				198	3		
Total					1	2	2	2	2	552	61	1	



Travail

		2000	2013	2014	2015	2016	2017	2018	2019	2020	2021	2022	2023
Règlement général protection du travail	Acc.	1											
	Sous-total	1											
Commerce ambulant	Acc.			2		1	1	1	3			1	
	Sous-total			2		1	1	1	3			1	
Fraude sociale aux cotisations (travail au noir)	Acc.				5		1	2	1	1	3	1	2
	Sous-total				5		1	2	1	1	3	1	2
Autres	Acc.									1			
	Sous-total									1			
	Total	1		2	5	1	2	3	4	2	3	2	2

Protection des revenus publics

		2000	2013	2014	2015	2016	2017	2018	2019	2020	2021	2022	2023
Douane et accises	Acc.			1		5		2	1				
	Sous-total			1		5		2	1				
Fraude sociale aux allocations	Acc.		4	8	10	2		1				1	
	Tent.					1							
	Sous-total		4	8	10	3		1				1	
Fraude TVA	Acc.											1	
	Sous-total											1	
Fraude fiscale - impôts sur le revenu	Acc.	2	2	2	1	2	1	1		1			
	Sous-total	2	2	2	1	2	1	1		1			
Fraude autres revenus publics	Acc.											1	
	Sous-total											1	
Non spécifié	Acc.							1					
	Sous-total							1					
	Total	2	6	11	11	10	1	5	1	1		3	



Législation économique

		2000	2013	2014	2015	2016	2017	2018	2019	2020	2021	2022	2023
Sociétés	Acc.										2		1
	Sous-total										2		1
Instruments financiers	Acc.	1											
	Sous-total	1											
Autres	Acc.				1								
	Sous-total				1								
	Total	1			1						2		1

Pratiques commerciales

		2000	2013	2014	2015	2016	2017	2018	2019	2020	2021	2022	2023
Registre de commerce	Acc.											1	
	Sous-total											1	
Non spécifié	Acc.							1					
	Sous-total							1					
Autres	Acc.				1		4	27	21				
	Sous-total				1		4	27	21				
	Total				1		4	28	21			1	



Autres lois spéciales

		2000	2013	2014	2015	2016	2017	2018	2019	2020	2021	2022	2023
Transport	Acc.							1			1		
	Sous-total							1			1		
Prévention: incendies, explosions, accidents	Acc.										1	1	
	Sous-total										1	1	
Loteries et jeux de hasard	Acc.					2			1	1	1		
	Sous-total					2			1	1	1		
Infr. dans le secteur audiovisuel	Acc.	1											
	Sous-total	1											
Energie	Acc.		1										
	Sous-total		1										
Dégradation involontaire câbles télécommunication	Acc.			1							1		
	Sous-total			1							1		
Infractions Loi police chemins de fer	Acc.				2	2	2	3		1			
	Sous-total				2	2	2	3		1			
Protection (pièce de l') uniforme policier	Acc.								1				
	Sous-total								1				
Autres	Acc.					1		1	1				3
	Sous-total					1		1	1				3
	Total	1	1	1	2	3	4	5	3	2	4	4	1

STATISTIQUES POLICIERES DE CRIMINALITE

LIEU DE PERPETRATION: ZONE DE POLICE

POLICE DES HAUTS-PAYS

***ANNEXE III: DETAIL
FIGURES CRIMINELLES / PHENOMENES***



POLICE DES HAUTS-PAYS

FC Vol moyen de transport

		2000	2013	2014	2015	2016	2017	2018	2019	2020	2021	2022	2023
Vol de voiture	Acc.	138	31	37	42	39	26	26	26	17	17	16	5
	Tent.	64	5	3	9	2	2	4	2	5	5	1	
	Total	202	36	40	51	41	28	30	28	22	22	17	5
Vol de moto	Acc.	6	13	3	8	13	3	6	5	3	2	9	1
	Tent.						1						
	Total	6	13	3	8	13	4	6	5	3	2	9	1
Carjacking	Acc.	17	2	2	2	1		1		2	1	1	
	Tent.	5											
	Total	22	2	2	2	1		1		2	1	1	
Homejacking	Acc.	1	1	2	1		3	2	1			1	
	Tent.												
	Total	1	1	2	1		3	2	1			1	
Vol dans les garages	Acc.	2	1		2	3	1	2		1		1	
	Tent.												
	Total	2	1		2	3	1	2		1		1	
Vol de vélomoteur	Acc.	54	22	11	12	6	7	6	3	3	3	10	1
	Tent.	2	1		1		1						
	Total	56	23	11	13	6	8	6	3	3	3	10	1
Vol de vélo	Acc.	31	37	25	24	27	17	11	10	14	17	11	3
	Tent.	1										1	
	Total	32	37	25	24	27	17	11	10	14	17	12	3



FC Cambriolage

		2000	2013	2014	2015	2016	2017	2018	2019	2020	2021	2022	2023
Cambriolage dans habitation	Acc.	173	172	187	165	136	83	64	68	61	57	76	15
	Tent.	52	74	81	55	58	59	39	39	41	39	42	5
	Total	225	246	268	220	194	142	103	107	102	96	118	20
Cambriolage ds entreprise ou commerce	Acc.	93	36	42	40	38	12	23	12	15	8	10	4
	Tent.	31	20	15	8	9	8	2	9	5	4	2	1
	Total	124	56	57	48	47	20	25	21	20	12	12	5
Cambriolage ds service public ou bâtiment administ	Acc.	30	20	7	16	7	8	2	6	4		1	1
	Tent.	10	8	1	5	5	3	1	4	3	2	1	
	Total	40	28	8	21	12	11	3	10	7	2	2	1
Vol au béliér	Acc.		1	1	2								
	Tent.	1							1				
	Total	1	1	1	2				1				
Cambriolage dans bâtiment (total)	Acc.	292	227	236	221	181	103	89	86	79	65	87	20
	Tent.	92	102	97	68	72	70	42	52	49	45	45	6
	Total	384	329	333	289	253	173	131	138	128	110	132	26

FC Vol autre

		2000	2013	2014	2015	2016	2017	2018	2019	2020	2021	2022	2023
Vol à main armée	Acc.	23	11	8	9	13	5	11	6	2	8	1	1
	Tent.	3	8	2	3	1	1	3				1	
	Total	26	19	10	12	14	6	14	6	2	8	2	1
Vol avec violence sans arme	Acc.	90	35	41	28	43	23	28	25	16	18	26	8
	Tent.	11	4	2	3	3	9	5	9	5	4	2	2
	Total	101	39	43	31	46	32	33	34	21	22	28	10
Vol dans ou sur un véhicule	Acc.	313	135	152	118	118	69	90	103	82	45	65	21
	Tent.	56	27	12	15	16	5	10	11	16	10	13	5
	Total	369	162	164	133	134	74	100	114	98	55	78	26
Sacjacking dans une voiture	Acc.			1									
	Total			1									
Vol d'armes et explosifs	Acc.	10	9	17	15	11	5	3	3	3	4	3	2
	Total	10	9	17	15	11	5	3	3	3	4	3	2



FC Vol autre

		2000	2013	2014	2015	2016	2017	2018	2019	2020	2021	2022	2023
Arrachage de sac à main	Acc.	28	5	5	3	6		1			1	1	
	Tent.	1	1										
	Total	29	6	5	3	6		1			1	1	
Vol à l'arraché	Acc.	43	9	14	10	18	8	13	12	5	6	11	
	Tent.	2	3		1		1		1				
	Total	45	12	14	11	18	9	13	13	5	6	11	
Vol à la tire	Acc.	12	48	33	59	75	46	41	60	2	1	38	
	Tent.												
	Total	12	48	33	59	75	46	41	60	2	1	38	
Vol à l'étalage	Acc.	15	15	27	49	13	19	14	15	6	19	21	11
	Tent.									1			
	Total	15	15	27	49	13	19	14	15	7	19	21	11
Vol par ruse	Acc.	21	10	6	13	6	10	9	13	3	4		2
	Tent.	4	2		2	1	1	1	1	5	1		
	Total	25	12	6	15	7	11	10	14	8	5		2
Vol de métaux	Acc.	2	14	14	11	7	3	10	5	3	9	9	2
	Tent.	2											
	Total	4	14	14	11	7	3	10	5	3	9	9	2
Vol sur les chantiers	Acc.	30	14	16	10	4	7	7	6	5	7	4	1
	Tent.	4	3	1					1	2	1	2	
	Total	34	17	17	10	4	7	7	7	7	8	6	1
Home-invasion	Acc.							2		2			
	Tent.												
	Total							2		2			
Vol d'animaux	Acc.	11	5	7	5	8	5	4	6	4	2	2	2
	Tent.												
	Total	11	5	7	5	8	5	4	6	4	2	2	2
Vol de cargaison	Acc.		16	6	12	9		9	12	5	6	12	8
	Tent.		6	1	2	2		1	3	2		3	
	Total		22	7	14	11		10	15	7	6	15	8



Criminalité ICT

		2000	2013	2014	2015	2016	2017	2018	2019	2020	2021	2022	2023
Fraude de cartes de paiements	Acc.	3	32	18	36	23	16	19	38	14	24	28	8
	Tent.				1	1							
	Total	3	32	18	37	24	16	19	38	14	24	28	8
Phishing	Acc.				1				1		3	5	7
	Tent.												
	Total				1				1		3	5	7
Ransomware	Acc.										1	2	1
	Tent.												
	Total										1	2	1
Shouldersurfing	Acc.		2		1		1	1	1			1	
	Tent.												
	Total		2		1		1	1	1			1	
Skimming	Acc.					2							
	Tent.												
	Total					2							

FC Autre

		2000	2013	2014	2015	2016	2017	2018	2019	2020	2021	2022	2023
Violence contre les métiers d'intérêt général	Acc.		2	2		1	4		2	3	3	3	
	Tent.												
	Total		2	2		1	4		2	3	3	3	
Viol collectif	Acc.	1						1	2		1		1
	Tent.			1									
	Total	1		1				1	2		1		1
Graffiti	Acc.		8	6	2	3	5	9	2	5	2	4	
	Tent.												
	Total		8	6	2	3	5	9	2	5	2	4	
Dégradation de voiture	Acc.	37	173	194	168	115	108	125	148	126	94	90	28
	Tent.	1			1			1			1	2	
	Total	38	173	194	169	115	108	126	148	126	95	92	28
Rixe au couteau	Acc.	1	2		1	1					2		
	Tent.									1			
	Total	1	2		1	1				1	2		



PH Violence intrafamiliale (VIF)

		2000	2013	2014	2015	2016	2017	2018	2019	2020	2021	2022	2023
VIF: physique, dans le couple	Acc.	10	66	60	63	53	60	81	96	88	79	72	27
	Tent.					1							
	Total	10	66	60	63	54	60	81	96	88	79	72	27
VIF: physique, envers des descendants	Acc.	7	13	8	11	7	10	12	15	22	12	14	
	Tent.												
	Total	7	13	8	11	7	10	12	15	22	12	14	
VIF: physique, envers d'autres membres	Acc.	81	22	25	19	11	11	15	31	27	28	24	2
	Tent.										1		
	Total	81	22	25	19	11	11	15	31	27	29	24	2
VIF: sexuelle, dans le couple	Acc.					1		1	1	1	2		
	Tent.												
	Total					1		1	1	1	2		
VIF: sexuelle, envers des descendants	Acc.		3	1	3	5	6	5	5		8	2	
	Tent.							1					
	Total		3	1	3	5	6	6	5		8	2	
VIF: sexuelle, envers d'autres membres	Acc.			1				2	2	1			
	Tent.												
	Total			1				2	2	1			
VIF: psychique, dans le couple	Acc.	36	107	115	89	55	83	100	118	114	73	79	29
	Tent.												
	Total	36	107	115	89	55	83	100	118	114	73	79	29
VIF: psychique, envers des descendants	Acc.		1	2	2	4	4	3	9	1	1	6	1
	Tent.												
	Total		1	2	2	4	4	3	9	1	1	6	1
VIF: psychique, envers d'autres membres	Acc.		9	1	3	2	5	6	8	10	1	5	
	Tent.												
	Total		9	1	3	2	5	6	8	10	1	5	
VIF: économique, dans le couple	Acc.		11	11	5	3	6	6	8	12	8	8	2
	Tent.												
	Total		11	11	5	3	6	6	8	12	8	8	2
VIF: économique, envers des descendants	Acc.	4	2			2	3	2	2	1	1		
	Tent.												
	Total	4	2			2	3	2	2	1	1		
VIF: économique, envers d'autres membres	Acc.	13	15	20	11	3	15	9	46	6	7	10	6
	Tent.	2			1								
	Total	15	15	20	12	3	15	9	46	6	7	10	6



PH Hormones et dopage

		2000	2013	2014	2015	2016	2017	2018	2019	2020	2021	2022	2023
Dopage humain	Acc.		1		2		5	1				1	
	Total		1		2		5	1				1	
Engraissement illégal	Acc.											1	
	Total											1	

PH Drogues

		2000	2013	2014	2015	2016	2017	2018	2019	2020	2021	2022	2023
Vente de cocaïne	Acc.		1	1	5	11	8	8	8	1	1	3	1
	Tent.					4	2						
	Total		1	1	5	15	10	8	8	1	1	3	1
Import-export de cocaïne	Acc.		1				1					2	
	Total		1				1					2	
Import-export de drogues synthétiques	Acc.		1					1				3	
	Total		1					1				3	
Vente de drogues synthétiques	Acc.		2	3	6	24	13	15	8			18	
	Tent.					13	2						
	Total		2	3	6	37	15	15	8			18	
Production de cannabis (culture)	Acc.			2	3	2	7		1	4		3	
	Total			2	3	2	7		1	4		3	
Vente de cannabis en grande quantité	Acc.									1			
	Total									1			
Import-export d'héroïne	Acc.											1	
	Total											1	
Vente-traffic d'héroïne	Acc.			1					2			2	
	Total			1					2			2	



PH Trafic d'armes

		2000	2013	2014	2015	2016	2017	2018	2019	2020	2021	2022	2023
Commerce et production d'arme à feu et mun.	Acc.			1		1		1	1		1		1
	Total			1		1		1	1		1		1
Commerce et production d'arme non à feu	Acc.			1			1						
	Total			1			1						

PH Traite des êtres humains

		2000	2013	2014	2015	2016	2017	2018	2019	2020	2021	2022	2023
TEH - exploitation économique	Acc.			1	1	1		1		1			
	Total			1	1	1		1		1			
TEH - exploitation sexuelle	Acc.		1		2			3	3		3		1
	Total		1		2			3	3		3		1

PH Violence dans l'espace public

		2000	2013	2014	2015	2016	2017	2018	2019	2020	2021	2022	2023
Violence physique (transport public)	Acc.	3	1	1		1	1	2	2		2	2	1
	Total	3	1	1		1	1	2	2		2	2	1
Violence physique (voie publique)	Acc.	90	78	134	90	89	90	89	113	78	93	69	21
	Tent.	1	4	3	2	1	3	1	2	1			
	Total	91	82	137	92	90	93	90	115	79	93	69	21
Violence physique (autre endroit public)	Acc.	2	7	7	4	4	4	3	1	1	1	3	
	Total	2	7	7	4	4	4	3	1	1	1	3	
Violence physique (endroit accessible au public)	Acc.	42	31	17	25	14	14	28	19	14	21	18	6
	Tent.												1
	Total	42	31	17	25	14	14	28	19	14	21	18	7
Violence sexuelle (transport public)	Acc.					1			1	1			
	Total					1			1	1			
Violence sexuelle (voie publique)	Acc.	2	1	5	4	3	4	5	3	4	6	4	
	Tent.		1						1				
	Total	2	2	5	4	3	4	5	4	4	6	4	



PH Violence dans l'espace public

		2000	2013	2014	2015	2016	2017	2018	2019	2020	2021	2022	2023
Violence sexuelle (autre endroit public)	Acc.					2			3	1			
	Total					2			3	1			
Violence sexuelle (endroit accessible au public)	Acc.	2			2	7		2	75	1	4	3	
	Tent.			1								1	
	Total	2		1	2	7		2	75	1	4	4	
Violence psychique (transport public)	Acc.	1		2	1	2		1	1	1	1	1	
	Total	1		2	1	2		1	1	1	1	1	
Violence psychique (voie publique)	Acc.	103	90	110	79	83	121	103	96	98	73	66	10
	Total	103	90	110	79	83	121	103	96	98	73	66	10
Violence psychique (autre endroit public)	Acc.	4	5	7	7	5	1	1	4	4	3	3	
	Total	4	5	7	7	5	1	1	4	4	3	3	
Violence psychique (endroit accessible au public)	Acc.	21	24	26	15	15	20	14	19	16	12	16	7
	Total	21	24	26	15	15	20	14	19	16	12	16	7
Vol à main armée (transport public)	Acc.							2					
	Tent.							1					
	Total							3					
Vol à main armée (voie publique)	Acc.	10	3	2		2	1	2	2		4	1	
	Tent.		2					1				1	
	Total	10	5	2		2	1	3	2		4	2	
Vol à main armée (autre endroit public)	Acc.		1			2							
	Total		1			2							
Vol à main armée (endroit accessible au public)	Acc.	11	2	4	3	6		2	4	1	3		
	Tent.	3	2	1	2	1		1					
	Total	14	4	5	5	7		3	4	1	3		
Vol avec violence sans arme (transport public)	Acc.	1		1	1	2		1					
	Total	1		1	1	2		1					
Vol avec violence sans arme (voie publique)	Acc.	66	13	18	12	18	7	11	6	9	8	5	
	Tent.	8	2	1	1	1	3	2	3	1			1
	Total	74	15	19	13	19	10	13	9	10	8	5	1
Vol avec violence sans arme (autre endroit public)	Acc.	1	1			2	2						1
	Total	1	1			2	2						1



PH Violence dans l'espace public

		2000	2013	2014	2015	2016	2017	2018	2019	2020	2021	2022	2023
Vol avec violence sans arme (endr. acces. au pub.)	Acc.	16	12	14	8	14	5	8	12	2	4	11	1
	Tent.	1	1			1		1	1	1	2		
	Total	17	13	14	8	15	5	9	13	3	6	11	1

PH Autre

		2000	2013	2014	2015	2016	2017	2018	2019	2020	2021	2022	2023
Faux policiers	Acc.			3	2	1	3	3	3	1	1		
	Tent.		1		1								
	Total		1	3	3	1	3	3	3	1	1		
Terrorisme, extrémisme et radicalisme	Acc.			2	1			2	1	1			
	Tent.							1					
	Total			2	1			3	1	1			
Cyberharcèlement	Acc.	1	6	8	11	11	13	9	14	16	23	22	7
	Total	1	6	8	11	11	13	9	14	16	23	22	7
Fraude à l'identité	Acc.	8	16	11	11	21	13	7	6	7	10	14	3
	Tent.				1								
	Total	8	16	11	12	21	13	7	6	7	10	14	3

STATISTIQUES POLICIERES DE CRIMINALITE

LIEU DE PERPETRATION: ZONE DE POLICE

POLICE DES HAUTS-PAYS

***ANNEXE IV: FAITS ENREGISTRES
NON CRIMINELS***



POLICE DES HAUTS-PAYS

Faits non criminels

Maladies / Décès / Disparition

	2000	2013	2014	2015	2016	2017	2018	2019	2020	2021	2022	2023
Suicide	12	17	13	7	13	11	14	18	13	22	17	4
Personne malade	8	6	8	3	6	5	17	4	6	10	14	
Décès suspect		3	2	2	5	1	2	2	1	1	1	
Décès naturel		3	1	1	4	2	6	3	3		1	4
Disparition (personne disparue)	14	11	8	9	11	10	17	6	14	10	6	1
Accident (sauf roulage)		2	1	2	4		2		1		2	1
Cadavre non identifié			1									
Autres	2											
Total	36	42	34	24	43	29	58	33	38	43	41	10

Appels

	2000	2013	2014	2015	2016	2017	2018	2019	2020	2021	2022	2023
Appels	4	2			4	5	2	5	1	2	1	
Total	4	2			4	5	2	5	1	2	1	

Problèmes sociaux

	2000	2013	2014	2015	2016	2017	2018	2019	2020	2021	2022	2023
Différends familiaux	25	22	21	12	13	17	26	45	40	36	38	13
Différend (pas de coups)	42	36	38	26	26	37	44	45	37	37	47	8
Affaire civile	26	8	6	2	7	5	7	6	9	5	10	3
Protection de la jeunesse	17	12	5	5	7	19	5	8	7	5	5	1
Autres	9	6	1	1	2		4	5	3	6	6	
Total	119	84	71	46	55	78	86	109	96	89	106	25

Catastrophes

	2000	2013	2014	2015	2016	2017	2018	2019	2020	2021	2022	2023
Eboulement								1				
Dégâts tempête								1	1			



Catastrophes

	2000	2013	2014	2015	2016	2017	2018	2019	2020	2021	2022	2023
Problèmes causés par l'eau				1				1				
Total				1				3	1			

Ordre public

	2000	2013	2014	2015	2016	2017	2018	2019	2020	2021	2022	2023
Troubles		1					1	1				
Autres	3											
Total	3	1					1	1				

Agissements suspects

	2000	2013	2014	2015	2016	2017	2018	2019	2020	2021	2022	2023
	38	12	9	15	18	31	25	19	24	20	10	6
Total	38	12	9	15	18	31	25	19	24	20	10	6

Objets trouvés

	2000	2013	2014	2015	2016	2017	2018	2019	2020	2021	2022	2023
	3	1	1		3	2	1		1	2	1	
Total	3	1	1		3	2	1		1	2	1	

Objets perdus

	2000	2013	2014	2015	2016	2017	2018	2019	2020	2021	2022	2023
	33	1.017	1.054	1.176	1.207	1.245	790	754	578	611	611	166
Total	33	1.017	1.054	1.176	1.207	1.245	790	754	578	611	611	166

Autres non-infractions

	2000	2013	2014	2015	2016	2017	2018	2019	2020	2021	2022	2023
Ordonnance de capture					2		2	1		1		1
Non-respect des conditions		3	9	11	13	15	23	22	26	6	5	5
Procès-verbal d'information	5	26	17	40	27	26	36	42	39	35	18	7
Notification		32	39	35	33	67	62	43	21	23	46	12
Dégradation involontaire câbles (non-télécom)			2		1			1				
Demande signalement surveillance électronique											12	4



Autres non-infractions

	2000	2013	2014	2015	2016	2017	2018	2019	2020	2021	2022	2023
Fonction de contrôle armes						1		1	4	19	15	
Non spécifié			1									
Autres non infractions	27											
Total	32	61	68	86	76	109	123	110	90	84	96	29