

STATISTIQUES POLICIERES DE CRIMINALITE

LIEU DE PERPETRATION: ZONE DE POLICE

ZP HAUTE SENNE

2000 - Trimestre 1 2023

Police fédérale - DGRIDRIIBIPOL

STATISTIQUES POLICIERES DE CRIMINALITE

LIEU DE PERPETRATION: ZONE DE POLICE

ZP HAUTE SENNE

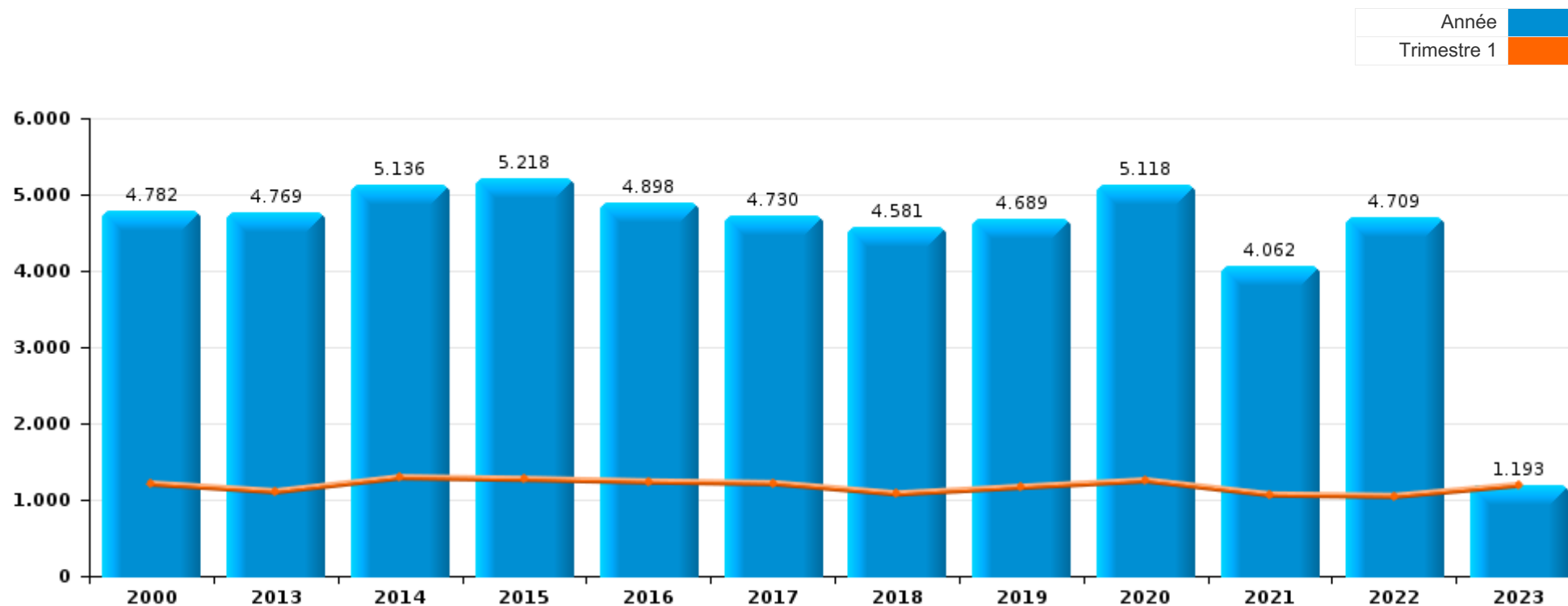
PARTIE I : INFRACTIONS JUDICIAIRES

CRIMINALITE ENREGISTREE COMMISE AU NIVEAU DE LA ZONE DE POLICE



ZP HAUTE SENNE

	2000	2013	2014	2015	2016	2017	2018	2019	2020	2021	2022	2023
Nombre total des délits	4.782	4.769	5.136	5.218	4.898	4.730	4.581	4.689	5.118	4.062	4.709	1.193



FPF/DGR/DRI/BIPOL - Statistiques policières de criminalité (date de clôture: 22/09/2023)

Les données pour les années 2001 jusqu'à 2012 ne sont plus publiées mais restent disponibles sur demande auprès du service BIPOL.

Les données pour 2023 ne concernent que le 1er trimestre.



ZP HAUTE SENNE

	2000	2013	2014	2015	2016	2017	2018	2019	2020	2021	2022	2023
Vol et extorsion	2.289	1.844	2.053	1.897	1.670	1.798	1.424	1.285	1.056	924	1.156	315
Dégradation de la propriété	556	602	613	582	522	439	481	452	395	398	396	96
Infr. contre l'intégrité physique	438	436	453	533	539	487	517	450	474	479	544	101
Criminalité informatique		164	183	132	223	192	439	591	286	309	566	157
Infr. contre autres valeurs morales et sentiments	89	263	283	335	280	256	215	226	265	228	273	56
Fraude	198	151	176	176	174	224	211	240	302	326	480	102
Infr. contre la sécurité publique	258	247	288	362	268	217	176	188	210	224	229	51
Registre de population	28	238	298	272	215	174	189	176	135	110	101	35
Drogues	274	133	128	101	172	132	121	204	147	120	116	34
Protection de la jeunesse	21	55	64	109	121	134	147	159	179	188	209	57
Santé publique	3	1	1	1	1	1	3	1	1.063	187	9	
Infr. contre la famille	93	123	107	134	148	134	83	107	80	68	90	29
Infr. contre la foi publique	89	93	104	109	120	79	71	79	61	82	72	21
Infr. contre les moeurs	32	51	60	80	56	62	68	69	93	73	100	16
Législation sur les étrangers	9	40	37	43	51	79	125	102	78	70	74	31
Environnement	60	57	51	92	90	55	67	57	67	49	48	22
Armes et explosifs	40	45	56	72	64	84	64	91	51	57	52	17
Infr. contre l'autorité publique	43	56	64	51	54	79	67	44	57	58	43	11
Code pénal social	1	33	33	34	31	22	33	42	19	24	16	5
Protection de la personne	36	34	11	22	15	10	15	24	20	12	18	6
Infr. relative au statut juridique de l'enfant	21	11	16	22	10	14	14	31	18	36	16	2
Ivresse et alcool	15	44	12	10	9	5	2	3		5	63	23
Autres lois spéciales	18	3	4	13	24	20	20	37	30	3	10	
Contravention Code pénal	78	11	9	5	7				1			
Carte d'identité	76	6	2	1	3	5	3	3	1	1		
Travail	7	9	10	5	5	8	4	7	6	4	3	2
Protection des revenus publics	1	4	4	9	5	7	9	3	7	6	7	
Exercice illégal de l'autorité publique	1	5	3	3	3	3	4	4	7	6	7	2
Infr. contre la liberté individuelle	1	4	5	4	6	3	1	5	4	6	7	
Hormones et dopage	1	1	2		5	3	2	2	2	2		
Autres infractions Code pénal		1	2	1	2	1	3	2		1		
Traite des êtres humains		1	1	3	2	2	2					1
Législation économique		3	1		1			1	1	1	3	
Sécurité privée	4		1	1				1		1		1
Infr. contre la Sécurité de l'Etat				2	1		1	1	2			
Pratiques commerciales	2		1	1	1	1				1		
Marchand de sommeil								2		1	1	
Provocation crime ou délits										2		
Code pénal militaire et milice									1			
Exploitation de la mendicité				1								
Sous-total	4.782	4.769	5.136	5.218	4.898	4.730	4.581	4.689	5.118	4.062	4.709	1.193
Contravention règlement policier local		23	16	40	218	278	198	216	220	213	283	81
Sous-total		23	16	40	218	278	198	216	220	213	283	81
Total	4.782	4.792	5.152	5.258	5.116	5.008	4.779	4.905	5.338	4.275	4.992	1.274

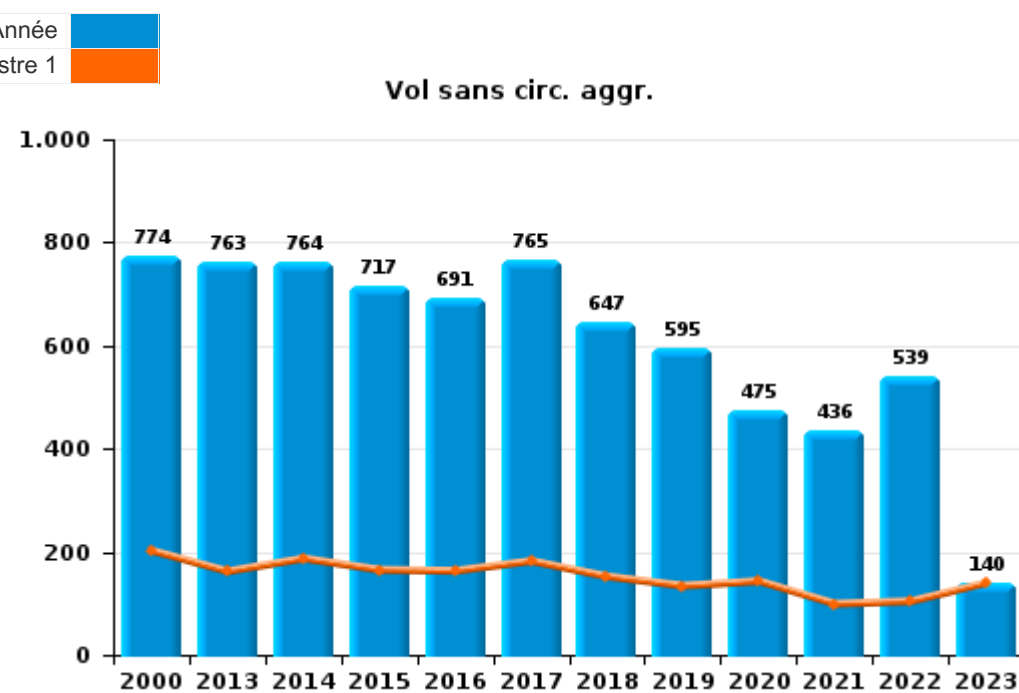
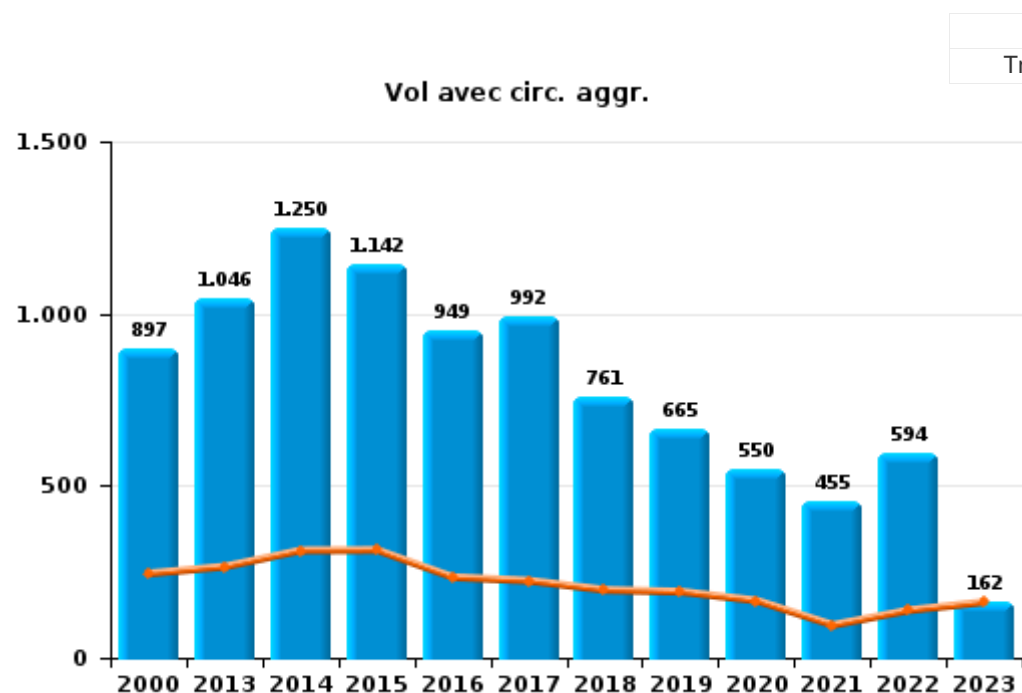
FPF/DGR/DRI/BIPOL - Statistiques policières de criminalité (date de clôture: 22/09/2023)
 Les données pour les années 2001 jusqu'à 2012 ne sont plus publiées mais restent disponibles sur demande auprès du service BIPOL.
 Les données pour 2023 ne concernent que le 1er trimestre.



I.1. Catégorie des infractions : Vol et extorsion (top 5 des infractions au niveau national 2022)

ZP HAUTE SENNE

	2000	2013	2014	2015	2016	2017	2018	2019	2020	2021	2022	2023
Vol avec circ. aggr.	897	1.046	1.250	1.142	949	992	761	665	550	455	594	162
Vol sans circ. aggr.	774	763	764	717	691	765	647	595	475	436	539	140
Vol non spécifié	588	19	18	9	12	14	5	6	4	4	6	3
Extorsion	28	15	21	29	18	27	11	19	27	29	17	10
Autres	2	1										
Total	2.289	1.844	2.053	1.897	1.670	1.798	1.424	1.285	1.056	924	1.156	315



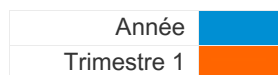
FPF/DGR/DRI/BIPOL - Statistiques policières de criminalité (date de clôture: 22/09/2023)
 Les données pour les années 2001 jusqu'à 2012 ne sont plus publiées mais restent disponibles sur demande auprès du service BIPOL.
 Les données pour 2023 ne concernent que le 1er trimestre.



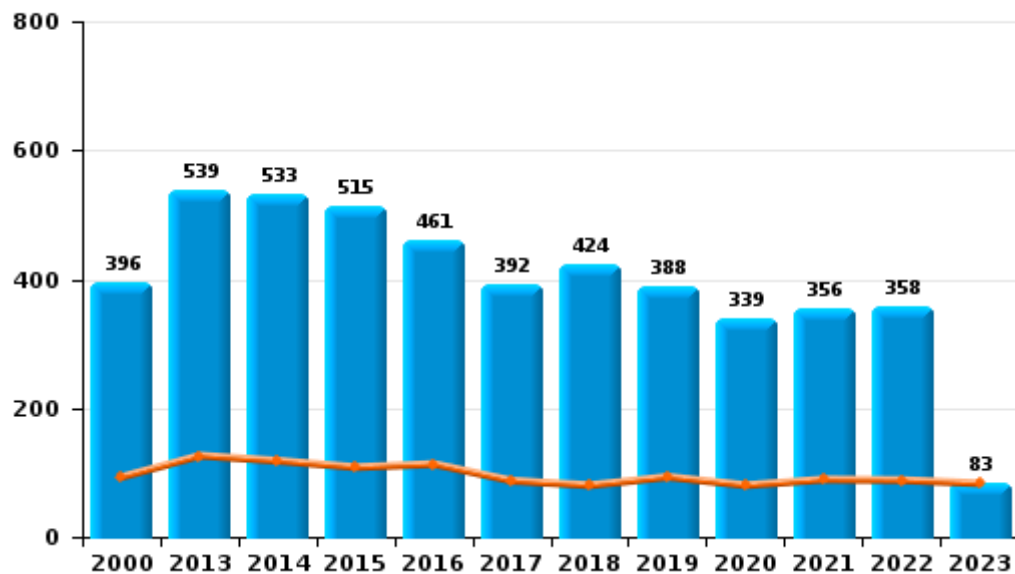
I.2. Catégorie des infractions : Dégradation de la propriété (top 5 des infractions au niveau national 2022)

ZP HAUTE SENNE

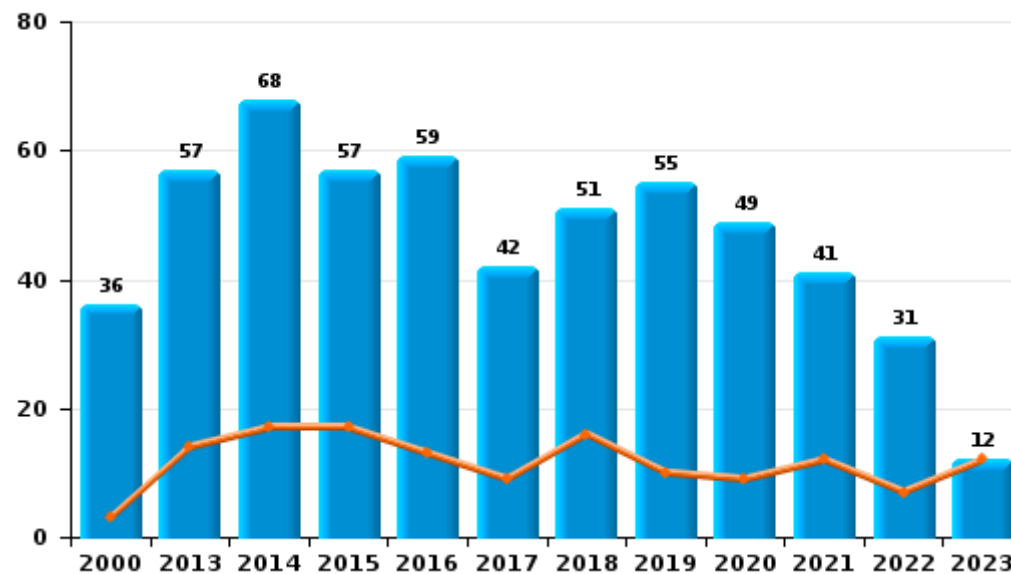
	2000	2013	2014	2015	2016	2017	2018	2019	2020	2021	2022	2023
Vandalisme	396	539	533	515	461	392	424	388	339	356	358	83
Incendie volontaire	27	32	38	35	39	20	29	30	25	26	12	7
Incendie involontaire	9	25	30	22	20	22	22	25	24	15	19	5
Destruction, dénaturation, dégradation	124	6	11	10	2	5	6	9	7	1	6	1
Destruction par explosion volontaire			1								1	
Total	556	602	613	582	522	439	481	452	395	398	396	96



Vandalisme



Incendie

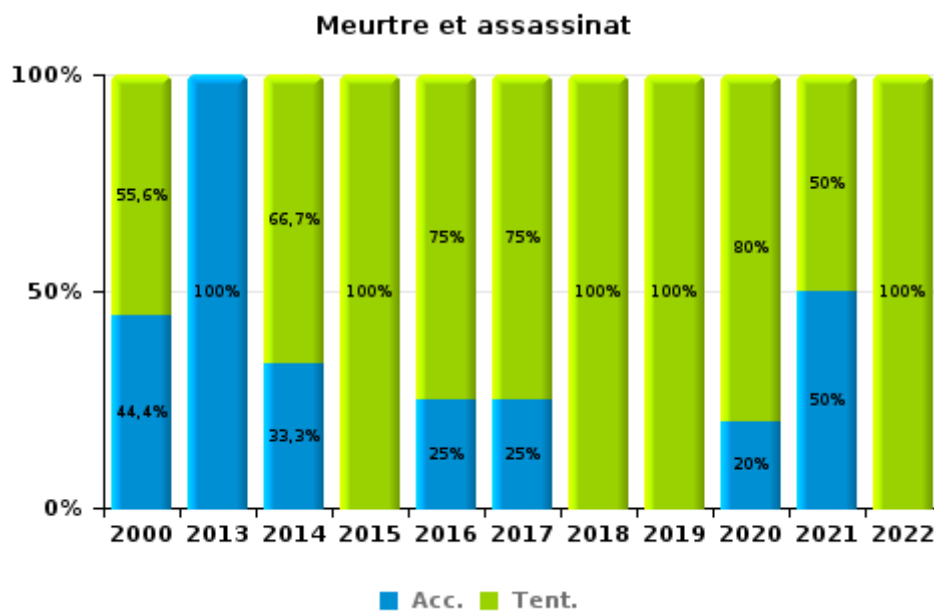
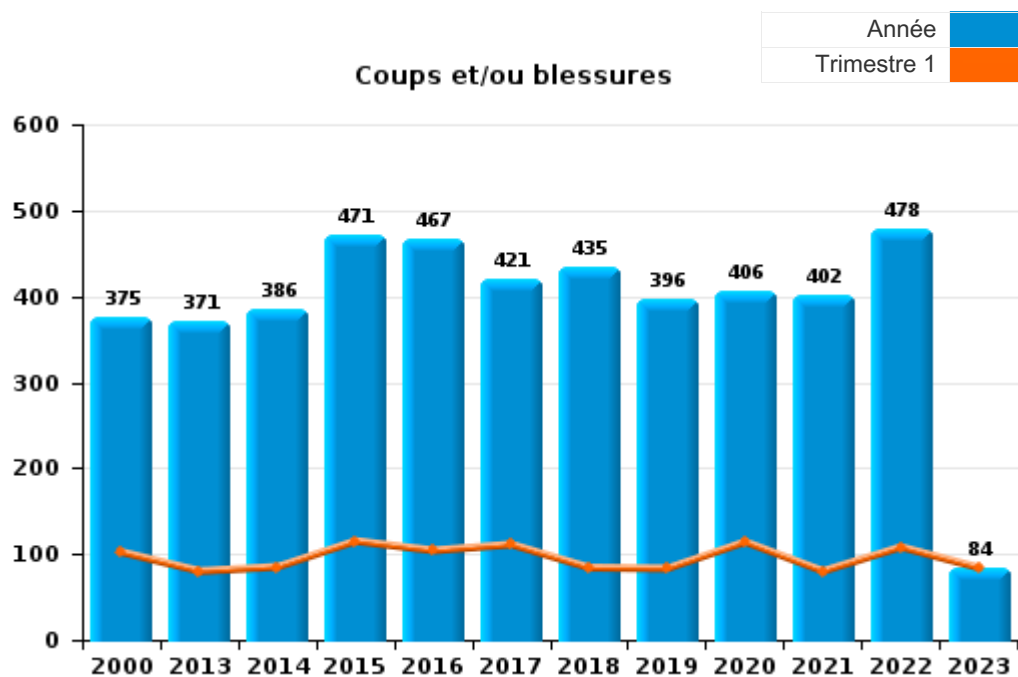




I.3. Catégorie des infractions : Infr. contre l'intégrité physique (top 5 des infractions au niveau national 2022)

ZP HAUTE SENNE

	2000	2013	2014	2015	2016	2017	2018	2019	2020	2021	2022	2023
Coups et/ou blessures	375	371	386	471	467	421	435	396	406	402	478	84
Autres	54	63	61	61	68	62	76	50	63	71	62	17
Meurtre et assassinat	9	2	6	1	4	4	6	4	5	6	4	
Total	438	436	453	533	539	487	517	450	474	479	544	101



FPF/DGR/DRI/BIPOL - Statistiques policières de criminalité (date de clôture: 22/09/2023)
 Les données pour les années 2001 jusqu'à 2012 ne sont plus publiées mais restent disponibles sur demande auprès du service BIPOL.
 Les données pour 2023 ne concernent que le 1er trimestre.



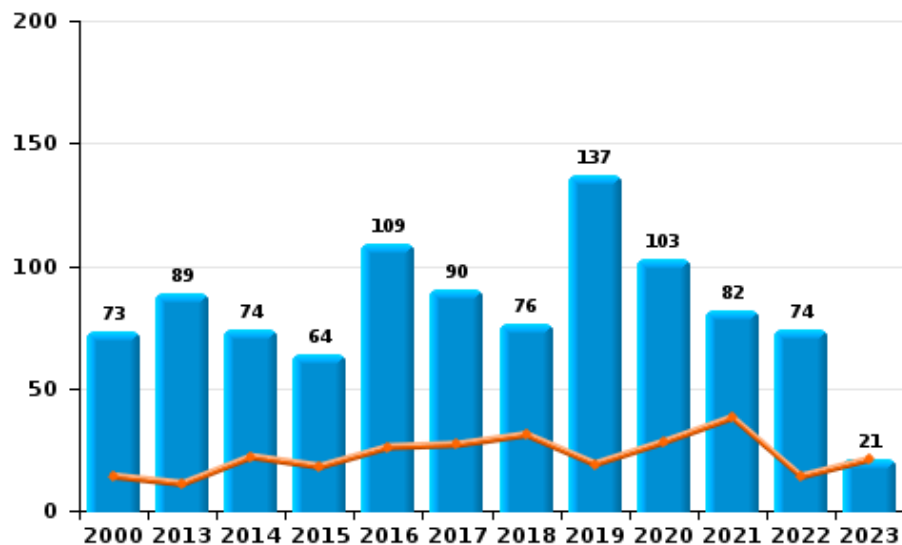
I.4. Catégorie des infractions : Drogues (top 5 des infractions au niveau national 2022)

ZP HAUTE SENNE

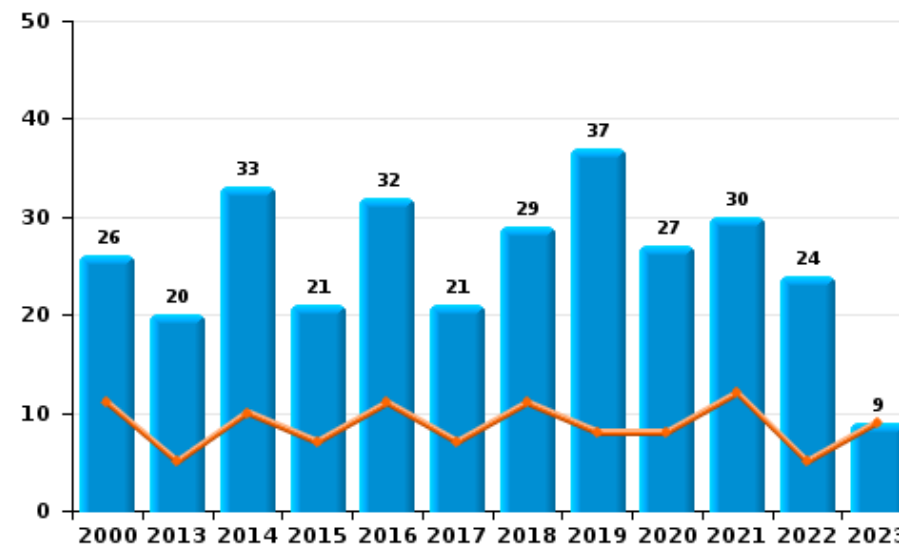
	2000	2013	2014	2015	2016	2017	2018	2019	2020	2021	2022	2023
Détention	73	89	74	64	109	90	76	137	103	82	74	21
Commerce	26	20	33	21	32	21	29	37	27	30	24	9
Usage	150		3	1	7	1	3	2	2	1	5	
Fabrication		11	6	6	4	8	7	13	7	5	8	2
Importation et exportation	16	7	7	8	8	10	3	6	3	2		1
Autres	9	6	5	1	12	2	3	9	5		5	1
Total	274	133	128	101	172	132	121	204	147	120	116	34

Année	■
Trimestre 1	■

Détention



Commerce



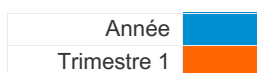
FPF/DGR/DRI/BIPOL - Statistiques policières de criminalité (date de clôture: 22/09/2023)
 Les données pour les années 2001 jusqu'à 2012 ne sont plus publiées mais restent disponibles sur demande auprès du service BIPOL.
 Les données pour 2023 ne concernent que le 1er trimestre.



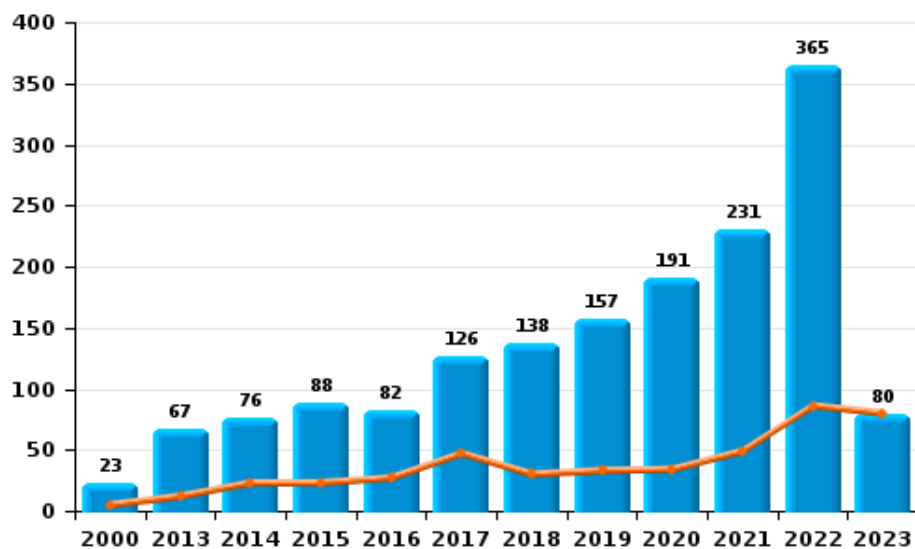
I.5. Catégorie des infractions : Fraude (top 5 des infractions au niveau national 2022)

ZP HAUTE SENNE

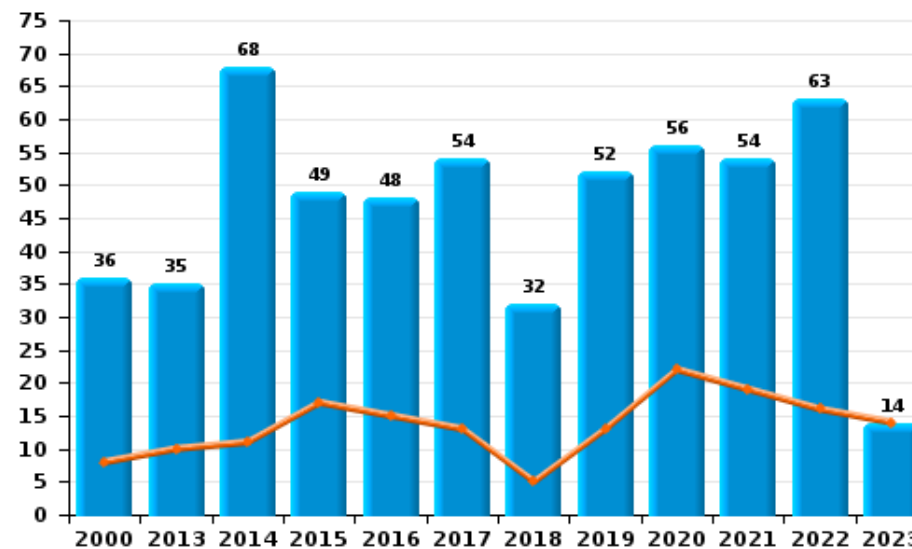
	2000	2013	2014	2015	2016	2017	2018	2019	2020	2021	2022	2023
Abus de confiance et infr. apparentées	36	35	68	49	48	54	32	52	56	54	63	14
Détournement et destruction frauduleuse	54	17	13	11	19	17	13	11	16	17	24	6
Escroquerie	23	67	76	88	82	126	138	157	191	231	365	80
Fraudes: Autres	21	6	4	4	5	6	6	5	12	16	8	
Grivèlerie	44	19	3	8	9	10	5	4	1		4	
Infr. liées à l'insolvabilité		2	5	7	5	4	4	3	1	2	1	
Recel	20	5	7	9	6	7	13	8	25	6	15	2
Total	198	151	176	176	174	224	211	240	302	326	480	102



Escroquerie



Abus de confiance et infr. apparentée



STATISTIQUES POLICIERES DE CRIMINALITE

LIEU DE PERPETRATION: ZONE DE POLICE

ZP HAUTE SENNE

PARTIE II : FIGURES CRIMINELLES / PHENOMENES



ZP HAUTE SENNE

FC Vol moyen de transport

	2000	2013	2014	2015	2016	2017	2018	2019	2020	2021	2022	2023
Vol de voiture	330	72	75	89	68	84	61	52	40	25	40	14
Vol de moto	8	17	9	8	11	12	11	3	7	4	3	
Carjacking	11	5		2	3	3	5	3	4	2	1	
Homejacking	5	2	1	1		1	1			1	1	
Vol dans les garages	7	1	3	9	10	7	7	11	5	2	7	
Vol de vélomoteur	82	6	17	4	14	17	22	7	13	5	5	2
Vol de vélo	55	34	75	65	68	103	66	63	75	79	79	11

FC Cambriolage

	2000	2013	2014	2015	2016	2017	2018	2019	2020	2021	2022	2023
Cambriolage dans habitation	450	521	640	599	522	476	328	334	253	195	297	88
Cambriolage ds entreprise ou commerce	122	91	111	78	91	92	68	67	66	45	52	19
Cambriolage ds service public ou bâtiment administ	68	39	35	35	25	31	28	21	34	11	15	7
Vol au bélier	1						1	1		1		
Cambriolage dans bâtiment (total)	632	651	785	712	638	598	424	422	352	251	364	114



FC Vol autre

	2000	2013	2014	2015	2016	2017	2018	2019	2020	2021	2022	2023
Vol à main armée	43	30	26	29	14	30	22	16	11	8	9	2
Vol avec violence sans arme	95	65	55	64	62	61	53	51	41	44	39	19
Vol dans ou sur un véhicule	429	360	352	370	273	342	305	252	175	178	147	43
Sacjacking dans une voiture								1				
Vol d'armes et explosifs	15	14	27	18	15	8	9	11	5	4	8	1
Steaming					2	1						
Arrachage de sac à main	8	6	9	2	2	2	3	3	1		1	1
Vol à l'arraché	13	13	12	13	16	20	17	16	9	6	5	3
Vol à la tire	26	93	113	60	49	37	33	43	17	13	36	7
Vol à l'étalage	37	70	68	53	75	91	87	47	69	58	93	34
Vol par ruse	21	35	26	49	52	63	53	65	27	20	25	9
Vol de métaux	4	47	33	17	11	13	15	13	10	8	13	5
Vol sur les chantiers	37	30	27	27	20	29	31	16	11	7	27	3
Home-invasion				1	1	1	2	1				1
Vol d'animaux	10	13	13	8	7	11	6	5	5	4	4	3
Vol de cargaison		80	76	39	55	64	81	42	30	19	31	7

Criminalité ICT

	2000	2013	2014	2015	2016	2017	2018	2019	2020	2021	2022	2023
Fraude de cartes de paiements	5	126	139	97	160	152	367	532	179	167	309	89
Phishing		1	6	1	4	4	1	3	12	19	40	27
Ransomware						2		1	1	2	1	
Shouldersurfing		8	2	6	51	33	25	92	15	31	8	3
Skimming		1	5	1	5	5		6	1	3	2	



FC Autre

	2000	2013	2014	2015	2016	2017	2018	2019	2020	2021	2022	2023
Violence contre les métiers d'intérêt général	2	11	9	13	11	9	15	11	13	14	13	1
Viol collectif		2	1			2	1			4	3	
Graffiti	2	16	18	8	16	5	13	23	7	7	5	4
Dégradation de voiture	83	297	289	283	216	213	222	189	164	181	184	43
Rixe au couteau	2		2	3	4	2	7	1	2	4	3	1

PH Violence intrafamiliale (VIF)

	2000	2013	2014	2015	2016	2017	2018	2019	2020	2021	2022	2023
VIF: physique, dans le couple	35	104	96	127	143	116	142	139	113	116	142	27
VIF: physique, envers des descendants	11	12	19	12	13	22	15	15	17	24	32	9
VIF: physique, envers d'autres membres	99	24	35	35	35	27	25	21	30	24	25	5
VIF: sexuelle, dans le couple		1	1				1		3	1	3	
VIF: sexuelle, envers des descendants		4	4	7	2	2	5	3	4	3	2	
VIF: sexuelle, envers d'autres membres										1		
VIF: psychique, dans le couple	90	134	125	160	162	151	97	132	101	107	107	32
VIF: psychique, envers des descendants	1	2		3	6	4	1	6	2	1	1	1
VIF: psychique, envers d'autres membres		6	8	6	7	3	4	2	7	5	3	2
VIF: économique, dans le couple	1	11	11	12	9	9	9	8	5	5	5	1
VIF: économique, envers des descendants	6					1		1	1			
VIF: économique, envers d'autres membres	40	19	28	26	18	11	11	16	12	11	16	4



PH Hormones et dopage

	2000	2013	2014	2015	2016	2017	2018	2019	2020	2021	2022	2023
Dopage humain		1	2		5	3	4	3	2	2		
Engraissement illégal	1	1			1							

PH Drogues

	2000	2013	2014	2015	2016	2017	2018	2019	2020	2021	2022	2023
Vente de cocaïne		2	5	2	7	4	7	5	2	8	5	3
Import-export de cocaïne			1									
Vente de drogues synthétiques			1		1	1	1			1	2	
Production de cannabis (culture)		8	3	2	1	5	2	6	2	4	4	2
Vente de cannabis en grande quantité						1				2		1
Vente-traffic d'héroïne											1	

PH Trafic d'armes

	2000	2013	2014	2015	2016	2017	2018	2019	2020	2021	2022	2023
Commerce et production d'arme à feu et mun.	2		3	1	3	2	1	2	2	1		
Commerce et production d'arme non à feu					2		1					

PH Traite des êtres humains

	2000	2013	2014	2015	2016	2017	2018	2019	2020	2021	2022	2023
TEH - exploitation économique				1	2	2	1					1
TEH - exploitation sexuelle	1	1	2	3		1	1		1	2	1	1



PH Violence dans l'espace public

	2000	2013	2014	2015	2016	2017	2018	2019	2020	2021	2022	2023
Violence physique (transport public)	18	10	17	22	15	15	15	20	17	10	5	1
Violence physique (voie publique)	123	151	168	173	178	172	165	148	142	166	176	27
Violence physique (autre endroit public)	8	7	2	12	8	8	9	6	6	8	6	
Violence physique (endroit accessible au public)	48	33	44	41	47	28	35	31	24	33	36	7
Violence sexuelle (transport public)	2		2	2	3	5	4	3	2	1	3	
Violence sexuelle (voie publique)	6	6	8	14	4	11	9	7	4	6	8	3
Violence sexuelle (autre endroit public)			2	2			1		1		1	
Violence sexuelle (endroit accessible au public)	4	3	1	3	5	6	7	5	5	3	6	2
Violence psychique (transport public)	14	9	10	13	15	25	8	16	15	14	13	2
Violence psychique (voie publique)	121	188	187	187	169	139	133	132	122	139	154	36
Violence psychique (autre endroit public)	5	16	12	9	14	14	13	6	14	8	12	3
Violence psychique (endroit accessible au public)	35	40	38	55	43	39	29	35	32	35	39	11
Vol à main armée (transport public)	7		1		1	6				1		
Vol à main armée (voie publique)	13	10	5	6	2	7	3	7	6	1	2	
Vol à main armée (autre endroit public)		1	2	1					1	1		
Vol à main armée (endroit accessible au public)	9	11	15	16	8	13	13	7	3	5	4	1
Vol avec violence sans arme (transport public)	21	6	4	3	2	4	3	4		3		
Vol avec violence sans arme (voie publique)	50	29	25	29	35	34	27	22	12	11	11	6
Vol avec violence sans arme (autre endroit public)	2	1		2		1	3	1	2		2	
Vol avec violence sans arme (endr. acces. au pub.)	10	9	10	7	13	6	9	4	5	8	6	4



PH Autre

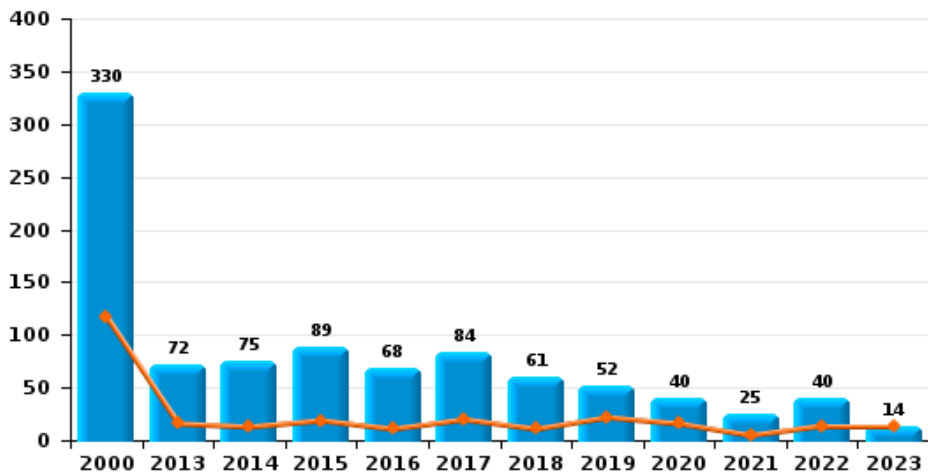
	2000	2013	2014	2015	2016	2017	2018	2019	2020	2021	2022	2023
Faux policiers	3	5	8	7	3	3	9	2	1	2	1	
Terrorisme, extrémisme et radicalisme				2	4	3	3	1	3		1	
Cyberharcèlement	6	98	128	189	146	109	74	101	88	81	108	25
Fraude à l'identité	7	45	47	58	75	73	68	80	55	66	71	21



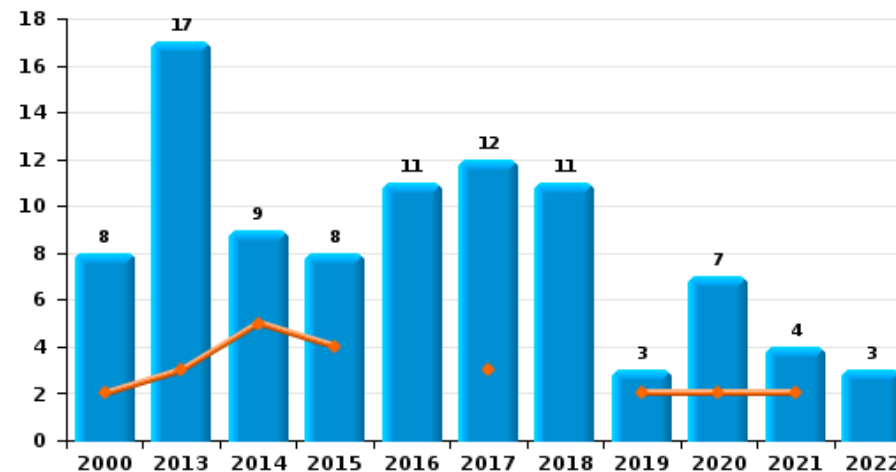
ZP HAUTE SENNE

Année	■
Trimestre 1	■

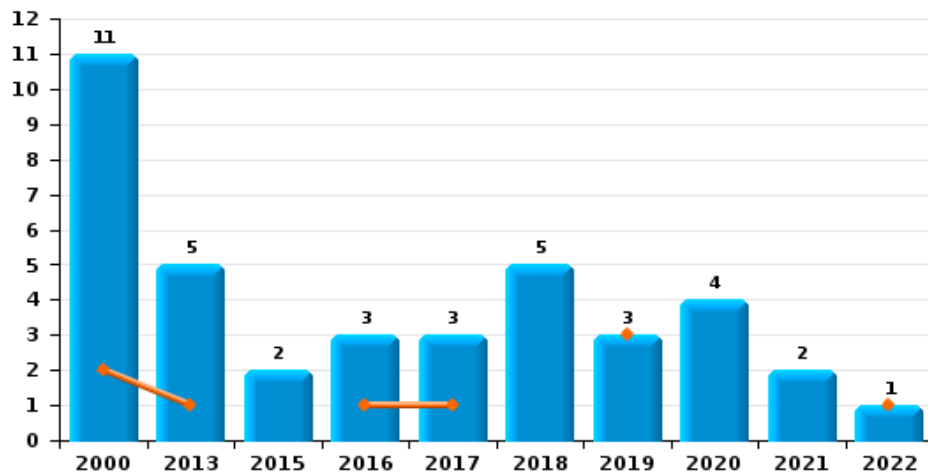
Vol de voiture



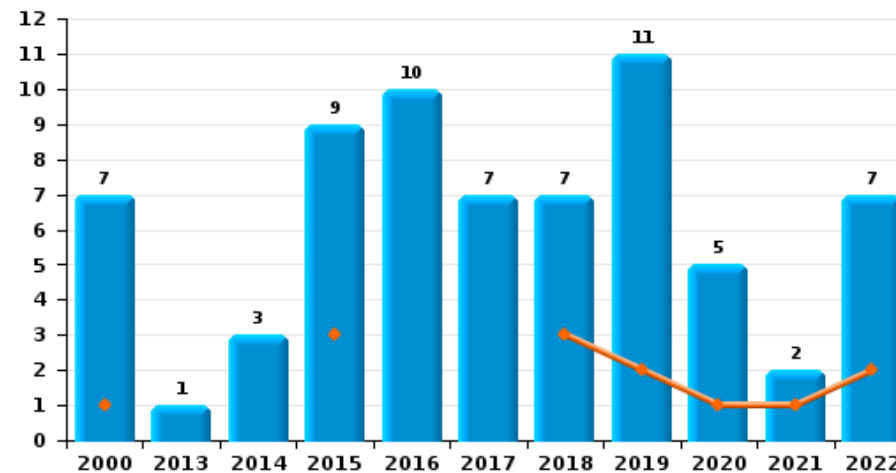
Vol de moto



Carjacking



Vol dans les garages

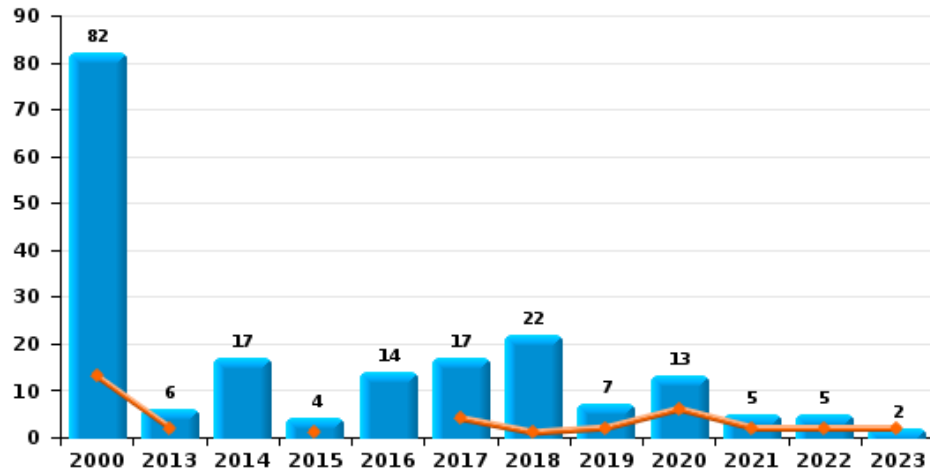




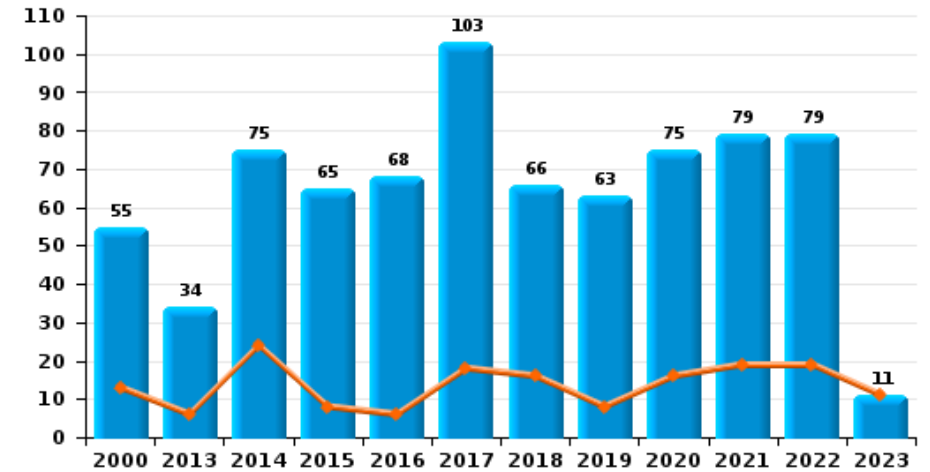
ZP HAUTE SENNE

Année ■
Trimestre 1 ■

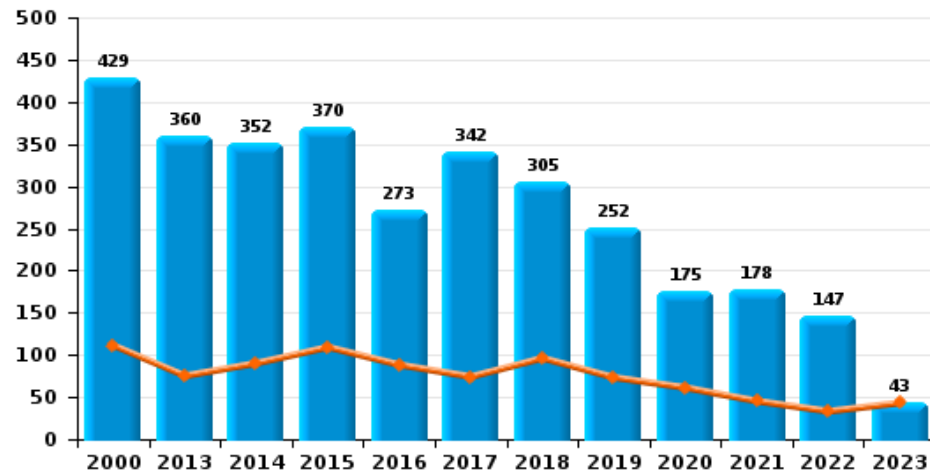
Vol de vélomoteur



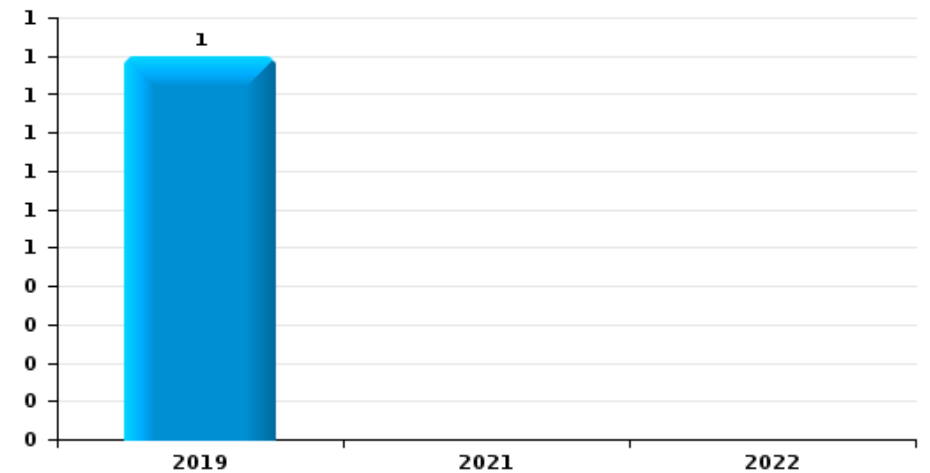
Vol de vélo



Vol dans ou sur un véhicule

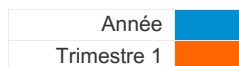


Sacjacking dans une voiture

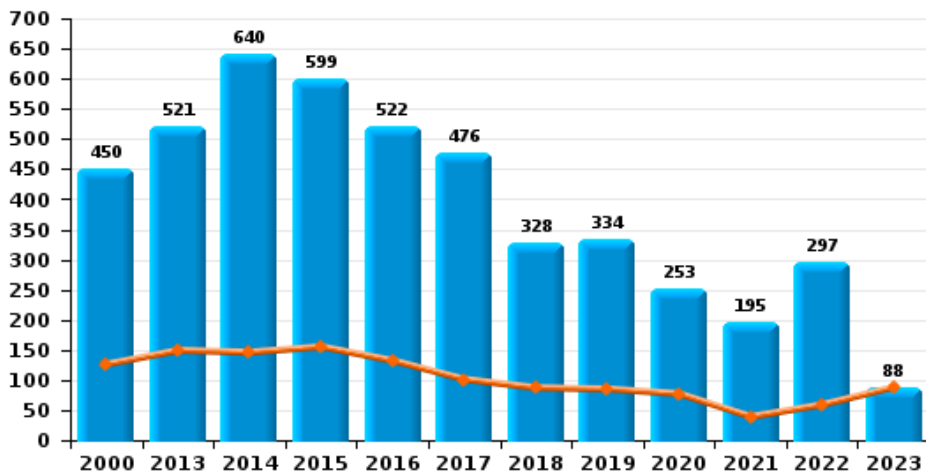




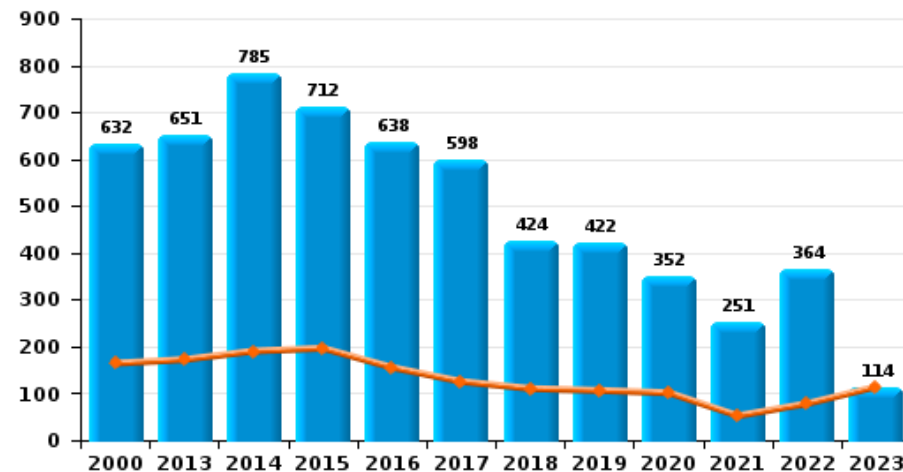
ZP HAUTE SENNE



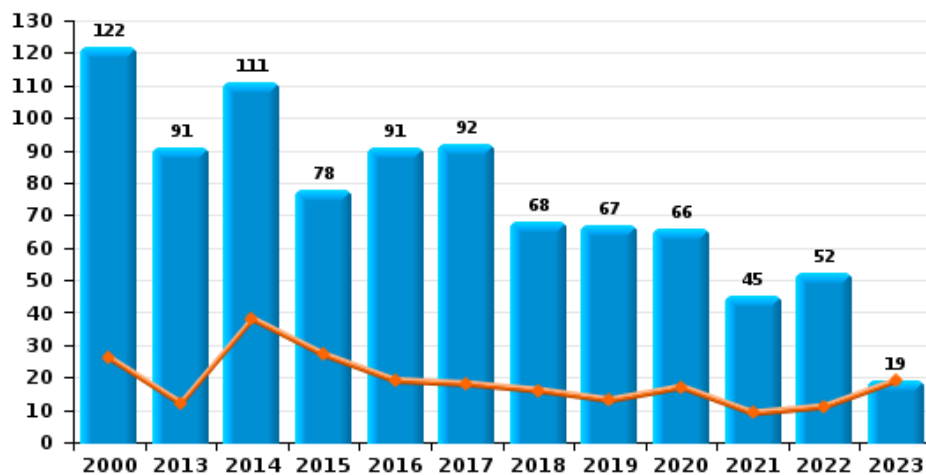
Cambriolage dans habitation



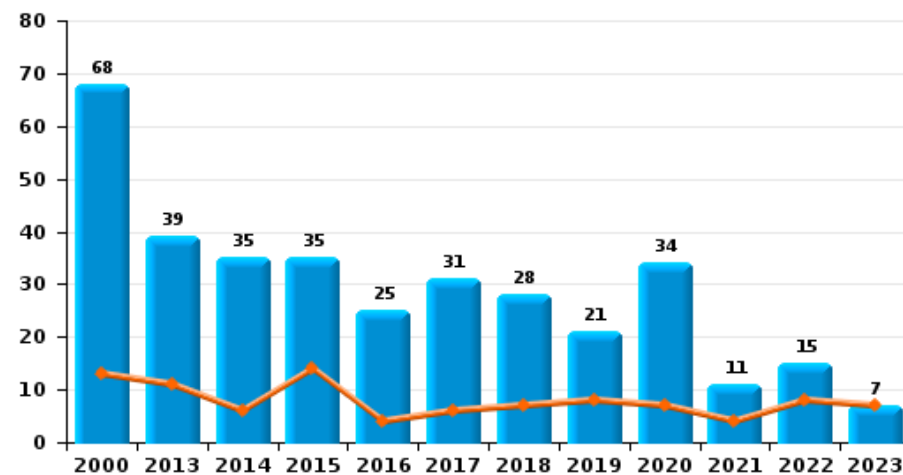
Cambriolage dans bâtiment (total)



Cambriolage ds entreprise ou commerce



Cambriolage ds service public ou bâtiment administ

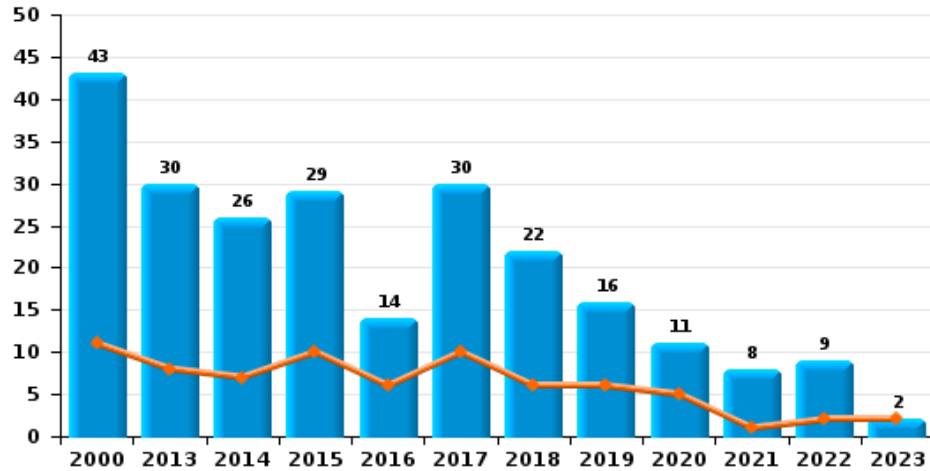




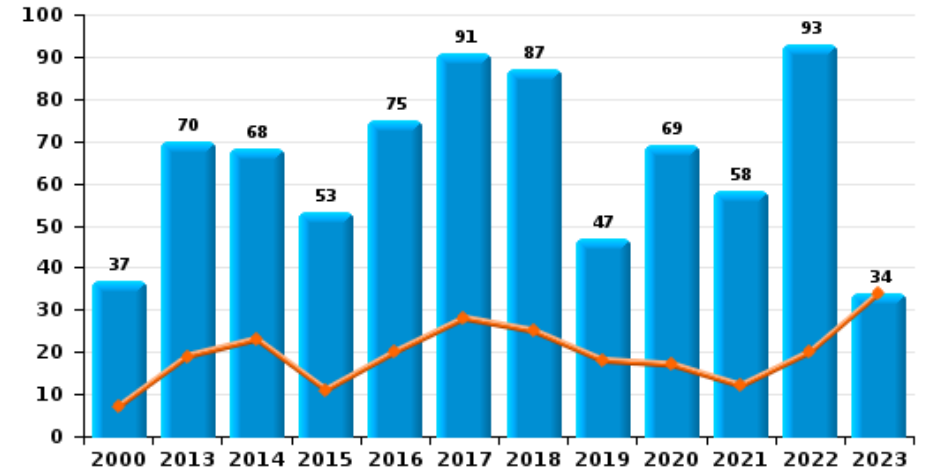
ZP HAUTE SENNE

Année ■
Trimestre 1 ■

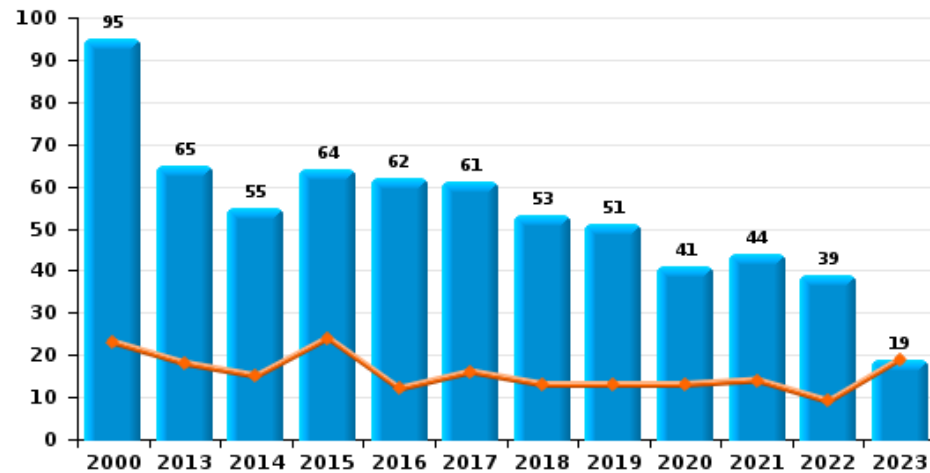
Vol à main armée



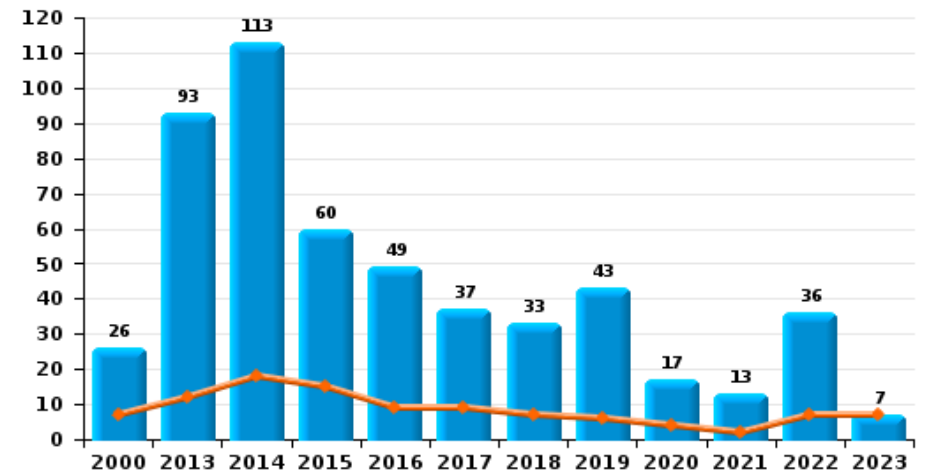
Vol à l'étalage



Vol avec violence sans arme

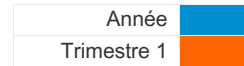


Vol à la tire

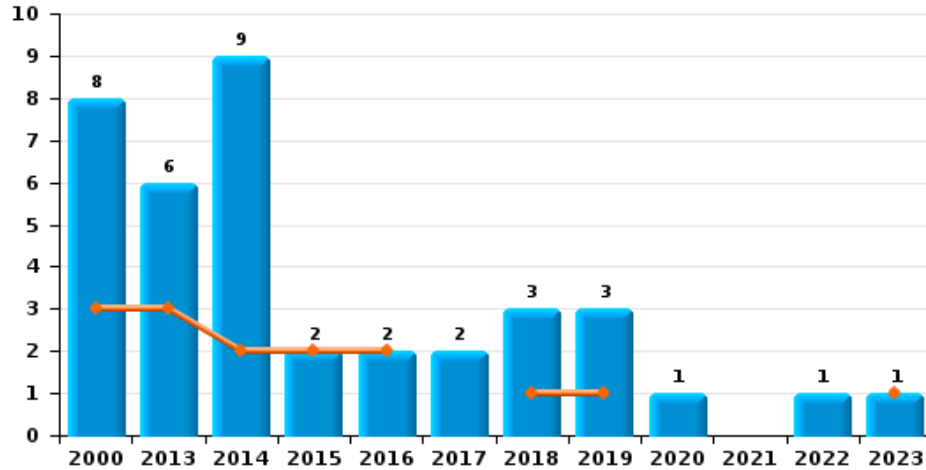




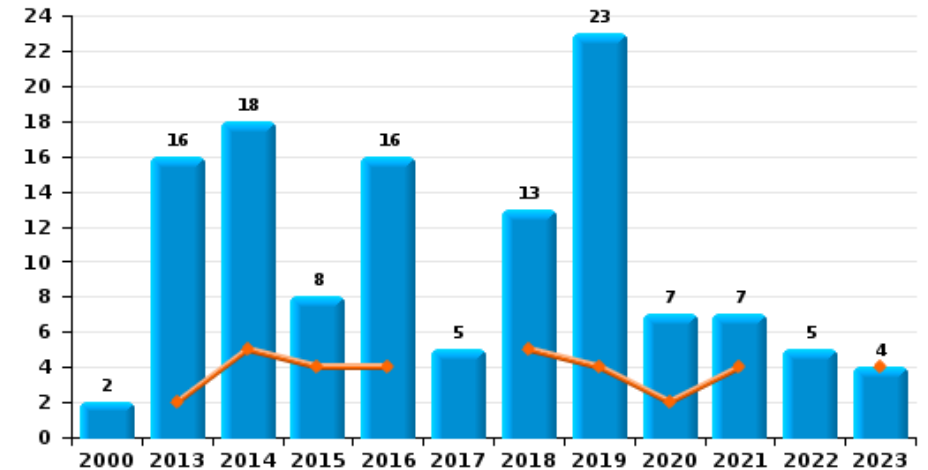
ZP HAUTE SENNE



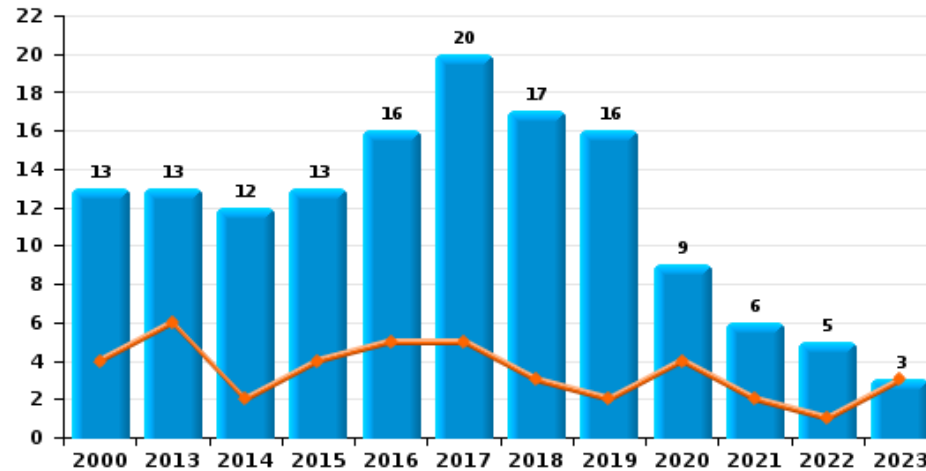
Arrachage de sac à main



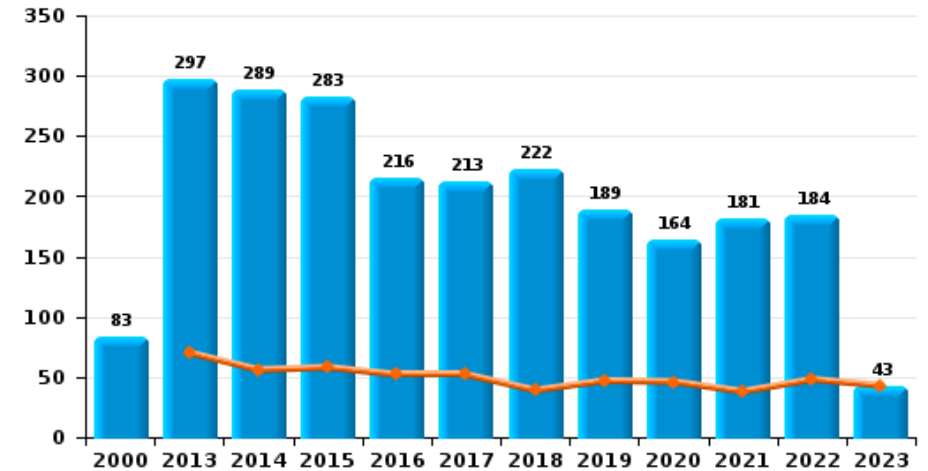
Graffiti



Vol à l'arraché



Dégradation de voiture





ZP HAUTE SENNE

FC Vol moyen de transport

		2000	2013	2014	2015	2016	2017	2018	2019	2020	2021	2022	2023
Vol de voiture	Trim 1	117	16	13	19	11	20	11	22	16	5	14	14
	Trim 2	79	21	20	19	22	21	21	11	10	4	8	
	Trim 3	64	12	21	28	17	23	14	13	7	4	7	
	Trim 4	70	23	21	23	18	20	15	6	7	12	11	
	Total	330	72	75	89	68	84	61	52	40	25	40	14
Vol de moto	Trim 1	2	3	5	4		3		2	2	2		
	Trim 2	4	4	1	1	4	2	2		1		3	
	Trim 3	1	5	1	2	4	5	4		3			
	Trim 4	1	5	2	1	3	2	5	1	1	2		
	Total	8	17	9	8	11	12	11	3	7	4	3	
Carjacking	Trim 1	2	1			1	1		3			1	
	Trim 2	5	1			1		3					
	Trim 3	1	1		1			1		1			
	Trim 4	3	2		1	1	2	1		3	2		
	Total	11	5		2	3	3	5	3	4	2	1	
Homejacking	Trim 1		1		1								
	Trim 2	5	1	1									
	Trim 3										1	1	
	Trim 4						1	1					
	Total	5	2	1	1		1	1			1	1	
Vol dans les garages	Trim 1	1			3			3	2	1	1	2	
	Trim 2	4		2	3	2	1	2	2	1		2	
	Trim 3	2		1	1	6	3	2	2	1		2	
	Trim 4		1		2	2	3		5	2	1	1	
	Total	7	1	3	9	10	7	7	11	5	2	7	



FC Vol moyen de transport

		2000	2013	2014	2015	2016	2017	2018	2019	2020	2021	2022	2023
Vol de vélomoteur	Trim 1	13	2		1		4	1	2	6	2	2	2
	Trim 2	17	1	3		2	3	10	3	4	1	3	
	Trim 3	23	2	10	2	11	5	8	2	3	2		
	Trim 4	29	1	4	1	1	5	3					
	Total	82	6	17	4	14	17	22	7	13	5	5	2
Vol de vélo	Trim 1	13	6	24	8	6	18	16	8	16	19	19	11
	Trim 2	6	8	15	14	16	31	20	9	20	19	19	
	Trim 3	21	7	23	32	31	32	14	26	24	28	28	
	Trim 4	15	13	13	11	15	22	16	20	15	13	13	
	Total	55	34	75	65	68	103	66	63	75	79	79	11



FC Cambriolage

		2000	2013	2014	2015	2016	2017	2018	2019	2020	2021	2022	2023
Cambriolage dans habitation	Trim 1	126	149	146	155	132	101	87	85	77	39	59	88
	Trim 2	111	107	147	142	93	104	89	81	51	30	62	
	Trim 3	98	119	167	121	131	128	46	63	57	42	73	
	Trim 4	115	146	180	181	166	143	106	105	68	84	103	
	Total	450	521	640	599	522	476	328	334	253	195	297	88
Cambriolage ds entreprise ou commerce	Trim 1	26	12	38	27	19	18	16	13	17	9	11	19
	Trim 2	32	37	31	16	28	25	17	19	12	8	9	
	Trim 3	18	20	15	19	21	25	18	22	30	13	23	
	Trim 4	46	22	27	16	23	24	17	13	7	15	9	
	Total	122	91	111	78	91	92	68	67	66	45	52	19
Cambriolage ds service public ou bâtiment administ	Trim 1	13	11	6	14	4	6	7	8	7	4	8	7
	Trim 2	14	9	6	7	8	4	7	5	15	2	4	
	Trim 3	23	7	8	7	9	8	9	5	5	4	2	
	Trim 4	18	12	15	7	4	13	5	3	7	1	1	
	Total	68	39	35	35	25	31	28	21	34	11	15	7
Vol au bélier	Trim 2	1						1					
	Trim 3								1				
	Trim 4										1		
	Total	1						1	1		1		
Cambriolage dans bâtiment (total)	Trim 1	164	172	190	196	155	125	110	106	101	52	78	114
	Trim 2	156	153	184	165	129	132	113	105	77	40	75	
	Trim 3	139	146	190	147	161	161	73	90	92	59	98	
	Trim 4	173	180	221	204	193	180	128	121	82	100	113	
	Total	632	651	785	712	638	598	424	422	352	251	364	114



FC Vol autre

		2000	2013	2014	2015	2016	2017	2018	2019	2020	2021	2022	2023
Vol à main armée	Trim 1	11	8	7	10	6	10	6	6	5	1	2	2
	Trim 2	15	2	8	8	2	6	8	2		2	1	
	Trim 3	9	10	2	8	2	3	2	4	3		3	
	Trim 4	8	10	9	3	4	11	6	4	3	5	3	
	Total	43	30	26	29	14	30	22	16	11	8	9	2
Vol avec violence sans arme	Trim 1	23	18	15	24	12	16	13	13	13	14	9	19
	Trim 2	16	17	9	12	18	18	16	15	11	13	9	
	Trim 3	30	13	15	16	13	15	12	12	10	10	9	
	Trim 4	26	17	16	12	19	12	12	11	7	7	12	
	Total	95	65	55	64	62	61	53	51	41	44	39	19
Vol dans ou sur un véhicule	Trim 1	111	75	90	109	88	74	96	73	61	45	33	43
	Trim 2	86	109	117	96	59	89	90	57	30	38	47	
	Trim 3	115	80	69	89	66	76	52	68	51	48	39	
	Trim 4	117	96	76	76	60	103	67	54	33	47	28	
	Total	429	360	352	370	273	342	305	252	175	178	147	43
Sacjacking dans une voiture	Trim 3								1				
	Total								1				
Vol d'armes et explosifs	Trim 1	2	3	8	9	3	2	1	2	2	1	1	1
	Trim 2	8	3	3	2	2	2	3	4	1		3	
	Trim 3	1	5	8	3	5		2	2	1	2	3	
	Trim 4	4	3	8	4	5	4	3	3	1	1	1	
	Total	15	14	27	18	15	8	9	11	5	4	8	1
Steaming	Trim 1						1						
	Trim 2					1							
	Trim 4					1							
	Total					2	1						



FC Vol autre

		2000	2013	2014	2015	2016	2017	2018	2019	2020	2021	2022	2023
Arrachage de sac à main	Trim 1	3	3	2	2	2		1	1				1
	Trim 2		2				1	1	1	1			
	Trim 3	4	1	3				1	1				
	Trim 4	1		4			1					1	
	Total	8	6	9	2	2	2	3	3	1			1
Vol à l'arraché	Trim 1	4	6	2	4	5	5	3	2	4	2	1	3
	Trim 2	1	2		2	4	8	3	8	2	2	2	
	Trim 3	6	2	4	3	3	2	7	3	2	1		
	Trim 4	2	3	6	4	4	5	4	3	1	1	2	
	Total	13	13	12	13	16	20	17	16	9	6	5	3
Vol à la tire	Trim 1	7	12	18	15	9	9	7	6	4	2	7	7
	Trim 2	4	30	38	17	20	9	4	15	3	3	6	
	Trim 3	7	24	33	20	8	13	8	10	6	4	15	
	Trim 4	8	27	24	8	12	6	14	12	4	4	8	
	Total	26	93	113	60	49	37	33	43	17	13	36	7
Vol à l'étalage	Trim 1	7	19	23	11	20	28	25	18	17	12	20	34
	Trim 2	5	17	21	17	22	14	18	10	28	10	11	
	Trim 3	12	16	8	15	14	27	17	12	11	19	19	
	Trim 4	13	18	16	10	19	22	27	7	13	17	43	
	Total	37	70	68	53	75	91	87	47	69	58	93	34
Vol par ruse	Trim 1	5	7	4	16	8	26	12	14	9	5	9	9
	Trim 2	7	7	4	14	13	10	9	25	8	2	4	
	Trim 3	4	13	7	10	13	10	12	13	5	3	9	
	Trim 4	5	8	11	9	18	17	20	13	5	10	3	
	Total	21	35	26	49	52	63	53	65	27	20	25	9



FC Vol autre

		2000	2013	2014	2015	2016	2017	2018	2019	2020	2021	2022	2023
Vol de métaux	Trim 1		18	11	5	3	3	3	3	3	2	4	5
	Trim 2	1	15	4	5	3	2	3	9	3	2	2	
	Trim 3	2	6	9	3	3	1	5	1	2	3	1	
	Trim 4	1	8	9	4	2	7	4		2	1	6	
	Total	4	47	33	17	11	13	15	13	10	8	13	5
Vol sur les chantiers	Trim 1	7	14	12	6	1	10	6	8	2		4	3
	Trim 2	9	6	7	6	4	8	6	3	5	2	9	
	Trim 3	12	3	1	5	7	5	11	1		2	10	
	Trim 4	9	7	7	10	8	6	8	4	4	3	4	
	Total	37	30	27	27	20	29	31	16	11	7	27	3
Home-invasion	Trim 1						1	1	1				1
	Trim 2				1	1							
	Trim 4							1					
	Total				1	1	1	2	1				1
Vol d'animaux	Trim 1	4	4	5			2					2	3
	Trim 2	2	5	5	6	3	2	2	1	4	2		
	Trim 3	2	1		2	3	3	3	1		1	2	
	Trim 4	2	3	3		1	4	1	3	1	1		
	Total	10	13	13	8	7	11	6	5	5	4	4	3
Vol de cargaison	Trim 1		21	10	15	14	22	36	16	14	4	6	7
	Trim 2		20	38	15	6	15	17	9	5	9	12	
	Trim 3		14	13	3	14	8	10	11	4	3	9	
	Trim 4		25	15	6	21	19	18	6	7	3	4	
	Total		80	76	39	55	64	81	42	30	19	31	7



Criminalité ICT

		2000	2013	2014	2015	2016	2017	2018	2019	2020	2021	2022	2023
Fraude de cartes de paiements	Trim 1	3	20	26	15	32	68	59	143	49	32	68	89
	Trim 2		28	49	26	31	16	94	138	40	32	72	
	Trim 3	1	53	30	26	39	22	99	147	51	57	85	
	Trim 4	1	25	34	30	58	46	115	104	39	46	84	
	Total	5	126	139	97	160	152	367	532	179	167	309	89
Phishing	Trim 1			1		2				4	1	13	27
	Trim 2			2		1		1		3	7	10	
	Trim 3			1		1	3		1	1	6	8	
	Trim 4		1	2	1		1		2	4	5	9	
	Total		1	6	1	4	4	1	3	12	19	40	27
Ransomware	Trim 2										1	1	
	Trim 3								1	1	1		
	Trim 4						2						
	Total						2		1	1	2	1	
	Shouldersurfing	Trim 1		1	1	1	2	22	8	6	5	9	1
Trim 2						14	5	2	16	1	9	2	
Trim 3			6		5		1	1	56	9	6	4	
Trim 4			1	1		35	5	14	14		7	1	
Total			8	2	6	51	33	25	92	15	31	8	3
Skimming	Trim 1			1			4				1		
	Trim 2			1		5			6				
	Trim 3			3			1			1	1	1	
	Trim 4		1		1						1	1	
	Total		1	5	1	5	5		6	1	3	2	



FC Autre

		2000	2013	2014	2015	2016	2017	2018	2019	2020	2021	2022	2023
Violence contre les métiers d'intérêt général	Trim 1		2	1	6	1	4	4	5	6	1	2	1
	Trim 2		4	5	4	6	3	4	1	3	5	6	
	Trim 3	1	2	1	2	3		2	4	1	4	2	
	Trim 4	1	3	2	1	1	2	5	1	3	4	3	
Total		2	11	9	13	11	9	15	11	13	14	13	1
Viol collectif	Trim 1						1				1	1	
	Trim 2			1			1				1	1	
	Trim 3		1					1			2	1	
	Trim 4		1										
Total			2	1			2	1			4	3	
Graffiti	Trim 1		2	5	4	4		5	4	2	4		4
	Trim 2		12	3	1	3	3	1	3	2	1	3	
	Trim 3		2	8		7	2	3	2	2	2		
	Trim 4	2		2	3	2		4	14	1		2	
Total		2	16	18	8	16	5	13	23	7	7	5	4
Dégradation de voiture	Trim 1		70	56	58	52	52	39	47	46	38	48	43
	Trim 2	12	99	81	60	57	61	57	46	31	47	42	
	Trim 3	20	64	79	89	52	46	59	46	46	58	41	
	Trim 4	51	64	73	76	55	54	67	50	41	38	53	
Total		83	297	289	283	216	213	222	189	164	181	184	43
Rixe au couteau	Trim 1			1	1	1		2	1	1	1		1
	Trim 2	1		1	1	1	1	1					
	Trim 3	1				1	1	1		1	2	2	
	Trim 4				1	1		3			1	1	
Total		2		2	3	4	2	7	1	2	4	3	1



PH Violence intrafamiliale (VIF)

		2000	2013	2014	2015	2016	2017	2018	2019	2020	2021	2022	2023
VIF: physique, dans le couple	Trim 1	10	20	26	26	27	33	31	32	36	31	35	27
	Trim 2	5	32	28	32	38	24	42	37	33	33	36	
	Trim 3	11	27	22	38	45	37	37	39	25	33	36	
	Trim 4	9	25	20	31	33	22	32	31	19	19	35	
	Total	35	104	96	127	143	116	142	139	113	116	142	27
VIF: physique, envers des descendants	Trim 1	2	1	4	4	7	10	3	4	4	4	3	9
	Trim 2	2	4	5	2	2	6	5	5	5	5	7	
	Trim 3	3	3	3	5	4	6	3	5	4	7	12	
	Trim 4	4	4	7	1			4	1	4	8	10	
	Total	11	12	19	12	13	22	15	15	17	24	32	9
VIF: physique, envers d'autres membres	Trim 1	27	7	13	10	7	6	6	3	11	5	3	5
	Trim 2	30	2	10	11	4	5	6	5	9	3	6	
	Trim 3	21	6	6	8	15	4	11	9	7	10	8	
	Trim 4	21	9	6	6	9	12	2	4	3	6	8	
	Total	99	24	35	35	35	27	25	21	30	24	25	5
VIF: sexuelle, dans le couple	Trim 1		1									3	
	Trim 3							1		2	1		
	Trim 4			1						1			
	Total		1	1				1		3	1	3	
VIF: sexuelle, envers des descendants	Trim 1		3	2	5		1			1	1	1	
	Trim 2				1	1		2			1	1	
	Trim 3			2		1	1	2	1	3			
	Trim 4		1		1			1	2		1		
	Total		4	4	7	2	2	5	3	4	3	2	
VIF: sexuelle, envers d'autres membres	Trim 2										1		
	Total										1		



PH Violence intrafamiliale (VIF)

		2000	2013	2014	2015	2016	2017	2018	2019	2020	2021	2022	2023
VIF: psychique, dans le couple	Trim 1	29	37	47	26	35	48	29	37	17	27	25	32
	Trim 2	14	28	36	43	23	37	12	41	30	15	28	
	Trim 3	19	33	13	36	49	35	21	18	24	22	20	
	Trim 4	28	36	29	55	55	31	35	36	30	43	34	
	Total	90	134	125	160	162	151	97	132	101	107	107	32
VIF: psychique, envers des descendants	Trim 1		2		1	2	1		4				1
	Trim 2					1							
	Trim 3	1				2	2	1	1	1			
	Trim 4				2	1	1		1	1	1	1	
	Total	1	2		3	6	4	1	6	2	1	1	1
VIF: psychique, envers d'autres membres	Trim 1		1	2	2	1	1			3			2
	Trim 2		1	1	2	4		4	1	2	1	1	
	Trim 3		3	2	1	1	1			1	1	1	
	Trim 4		1	3	1	1	1		1	1	3	1	
	Total		6	8	6	7	3	4	2	7	5	3	2
VIF: économique, dans le couple	Trim 1	1	2	4	2	1	4	3	1				1
	Trim 2		6	3	6	4	2	1	3	2	1	1	
	Trim 3		1	2	2	3	3	3		1	1	4	
	Trim 4		2	2	2	1		2	4	2	3		
	Total	1	11	11	12	9	9	9	8	5	5	5	1
VIF: économique, envers des descendants	Trim 1	1											
	Trim 2									1			
	Trim 3	1											
	Trim 4	4					1		1				
	Total	6					1		1	1			



PH Violence intrafamiliale (VIF)

		2000	2013	2014	2015	2016	2017	2018	2019	2020	2021	2022	2023
VIF: économique, envers d'autres membres	Trim 1	16	7	7	7	7	5	1	4	4	1	2	4
	Trim 2	8	4	4	10	2	1	6	6	3	3	5	
	Trim 3	9	4	4	5	6	2	2	3	4	3	7	
	Trim 4	7	4	13	4	3	3	2	3	1	4	2	
Total		40	19	28	26	18	11	11	16	12	11	16	4



PH Hormones et dopage

		2000	2013	2014	2015	2016	2017	2018	2019	2020	2021	2022	2023
Dopage humain	Trim 1					1				1	1		
	Trim 2		1			3	1	1	2		1		
	Trim 3							2	1				
	Trim 4			2		1	2	1		1			
Total			1	2		5	3	4	3	2	2		
Engraissement illégal	Trim 1					1							
	Trim 2		1										
	Trim 4												1
	Total		1			1							1



PH Drogues

		2000	2013	2014	2015	2016	2017	2018	2019	2020	2021	2022	2023
Vente de cocaïne	Trim 1		2		1	4	2	2	2	1	3		3
	Trim 2			1					1		3	2	
	Trim 3			3	1	2		3	2	1	1	1	
	Trim 4			1		1	2	2			1	2	
	Total		2	5	2	7	4	7	5	2	8	5	3
Import-export de cocaïne	Trim 3			1									
Total			1										
Vente de drogues synthétiques	Trim 1										1		
	Trim 2						1	1					
	Trim 3				1							2	
	Trim 4			1									
	Total		1	1	1	1	1				1	2	
Production de cannabis (culture)	Trim 1				1		1	1	1				2
	Trim 2		3	1					1		1	1	
	Trim 3		2	2	1		2	1	2	1	3	1	
	Trim 4		3			1	2		2	1			
	Total		8	3	2	1	5	2	6	2	4	4	2
Vente de cannabis en grande quantité	Trim 1						1				1		1
	Trim 3										1		
	Total						1				2		1
Vente-traffic d héroïne	Trim 2											1	
Total												1	



PH Trafic d'armes

		2000	2013	2014	2015	2016	2017	2018	2019	2020	2021	2022	2023
Commerce et production d'arme à feu et mun.	Trim 1	1		1					2	1	1		
	Trim 2	1			1	2	1						
	Trim 3			2			1	1					
	Trim 4				1					1			
Total		2		3	1	3	2	1	2	2	1		
Commerce et production d'arme non à feu	Trim 2							1					
	Trim 3				2								
	Total				2		1						



PH Traite des êtres humains

		2000	2013	2014	2015	2016	2017	2018	2019	2020	2021	2022	2023
TEH - exploitation économique	Trim 1					1							1
	Trim 2			1	1	1							
	Trim 4					1	1						
	Total			1	2	2	1						1
TEH - exploitation sexuelle	Trim 1	1			2						1		1
	Trim 2			1			1	1					
	Trim 3		1	1									
	Trim 4				1					1	1	1	
Total	1	1	2	3		1	1		1	2	1	1	



PH Violence dans l'espace public

		2000	2013	2014	2015	2016	2017	2018	2019	2020	2021	2022	2023
Violence physique (transport public)	Trim 1	3	4	3	4	4	5	2	7	6	2	3	1
	Trim 2	3	4	3	7	5	5	6	3	5	4	2	
	Trim 3	10		3	5	3	2	1	6	3	2		
	Trim 4	2	2	8	6	3	3	6	4	3	2		
	Total	18	10	17	22	15	15	15	20	17	10	5	1
Violence physique (voie publique)	Trim 1	33	28	30	44	39	38	24	30	30	21	36	27
	Trim 2	48	49	51	45	38	48	55	44	38	49	54	
	Trim 3	23	48	38	41	59	48	52	41	47	64	52	
	Trim 4	19	26	49	43	42	38	34	33	27	32	34	
	Total	123	151	168	173	178	172	165	148	142	166	176	27
Violence physique (autre endroit public)	Trim 1	2	1		2	2	2	4	2	3	1	2	
	Trim 2	4	2	1	4	1	3		1	2	3	2	
	Trim 3	2	2	1	3	2	2	2	2		3		
	Trim 4		2		3	3	1	3	1	1	1	2	
	Total	8	7	2	12	8	8	9	6	6	8	6	
Violence physique (endroit accessible au public)	Trim 1	17	6	6	12	11	3	8	4	8	6	12	7
	Trim 2	8	8	8	8	11	9	8	7	7	6	8	
	Trim 3	13	8	20	10	17	7	7	8	6	8	8	
	Trim 4	10	11	10	11	8	9	12	12	3	13	8	
	Total	48	33	44	41	47	28	35	31	24	33	36	7
Violence sexuelle (transport public)	Trim 1	1				1		2		1		1	
	Trim 2				1		1		1				
	Trim 3	1					3		1	1	1		
	Trim 4			2	1	2	1	2	1			2	
	Total	2		2	2	3	5	4	3	2	1	3	



PH Violence dans l'espace public

		2000	2013	2014	2015	2016	2017	2018	2019	2020	2021	2022	2023
Violence sexuelle (voie publique)	Trim 1	1	3	3	7	1	3	3	1	1	2	3	3
	Trim 2	4	1	1	4		4	4	4	2	2	1	
	Trim 3	1	1	1	2	2	3			1	2	2	
	Trim 4		1	3	1	1	1	2	2			2	
	Total	6	6	8	14	4	11	9	7	4	6	8	3
Violence sexuelle (autre endroit public)	Trim 1			1	1								
	Trim 2											1	
	Trim 3			1	1					1			
	Trim 4							1					
	Total			2	2			1		1		1	
Violence sexuelle (endroit accessible au public)	Trim 1	1		1	1	2	1	1	1		1	2	2
	Trim 2	1					2	2	1	1		1	
	Trim 3	1	3		2	1	2	3	2	3	1	1	
	Trim 4	1				2	1	1	1	1	1	2	
	Total	4	3	1	3	5	6	7	5	5	3	6	2
Violence psychique (transport public)	Trim 1	4	3	1	3	7	8		2	4	4	3	2
	Trim 2	1	3	1	5	1	10	2	6	5	1	6	
	Trim 3	8	2	1	1	3	4	5	4	2	5	4	
	Trim 4	1	1	7	4	4	3	1	4	4	4		
	Total	14	9	10	13	15	25	8	16	15	14	13	2
Violence psychique (voie publique)	Trim 1	34	42	45	44	42	35	28	29	21	27	30	36
	Trim 2	33	58	48	57	44	37	31	45	31	43	43	
	Trim 3	28	52	37	33	41	33	43	29	28	35	46	
	Trim 4	26	36	57	53	42	34	31	29	42	34	35	
	Total	121	188	187	187	169	139	133	132	122	139	154	36



PH Violence dans l'espace public

		2000	2013	2014	2015	2016	2017	2018	2019	2020	2021	2022	2023
Violence psychique (autre endroit public)	Trim 1	1	2	2	2		3	4	1	5	2	2	3
	Trim 2	2	3	4	1	1	3	3	1	3	1	1	
	Trim 3		7	4	3	8	4	4	3	3	4	3	
	Trim 4	2	4	2	3	5	4	2	1	3	1	6	
	Total	5	16	12	9	14	14	13	6	14	8	12	3
Violence psychique (endroit accessible au public)	Trim 1	9	9	8	14	9	9	8	7	9	7	10	11
	Trim 2	13	12	8	14	12	11	3	11	10	11	10	
	Trim 3	6	9	15	8	11	7	9	9	7	8	8	
	Trim 4	7	10	7	19	11	12	9	8	6	9	11	
	Total	35	40	38	55	43	39	29	35	32	35	39	11
Vol à main armée (transport public)	Trim 1	2					5						
	Trim 2					1					1		
	Trim 3	5											
	Trim 4			1			1						
	Total	7		1		1	6				1		
Vol à main armée (voie publique)	Trim 1	1	4		4	1	3	1	4	2			
	Trim 2	3		4			2	1				1	
	Trim 3	3	3					1	2	1			
	Trim 4	6	3	1	2	1	2		1	3	1	1	
	Total	13	10	5	6	2	7	3	7	6	1	2	
Vol à main armée (autre endroit public)	Trim 1			1									
	Trim 3									1			
	Trim 4		1	1	1						1		
	Total		1	2	1					1	1		



PH Violence dans l'espace public

		2000	2013	2014	2015	2016	2017	2018	2019	2020	2021	2022	2023
Vol à main armée (endroit accessible au public)	Trim 1	6	2	6	3	5	1	2	1	3	1	1	1
	Trim 2	3	1	2	7		3	6	2		1		
	Trim 3		3	1	6		2	1	2			2	
	Trim 4		5	6		3	7	4	2		3	1	
	Total	9	11	15	16	8	13	13	7	3	5	4	1
Vol avec violence sans arme (transport public)	Trim 1	5		3	1		1		2		1		
	Trim 2	3	1			2	1	1	1				
	Trim 3	10	3					1			2		
	Trim 4	3	2	1	2		2	1	1				
	Total	21	6	4	3	2	4	3	4		3		
Vol avec violence sans arme (voie publique)	Trim 1	12	7	5	9	9	13	4	5	6	4	3	6
	Trim 2	7	8	2	5	8	10	8	8	2	3	3	
	Trim 3	14	6	6	11	8	5	8	4	2	2	2	
	Trim 4	17	8	12	4	10	6	7	5	2	2	3	
	Total	50	29	25	29	35	34	27	22	12	11	11	6
Vol avec violence sans arme (autre endroit public)	Trim 1									1			
	Trim 2				1		1	1	1	1		1	
	Trim 3		1					2					
	Trim 4	2			1							1	
	Total	2	1		2		1	3	1	2		2	
Vol avec violence sans arme (endr. acces. au pub.)	Trim 1	3	2	4	2	1		5	1	3	3	2	4
	Trim 2	4	4	1	1	5	3	1	2		2	1	
	Trim 3	2	1	3	3	1	3	1		2	2	3	
	Trim 4	1	2	2	1	6		2	1		1		
	Total	10	9	10	7	13	6	9	4	5	8	6	4



PH Autre

		2000	2013	2014	2015	2016	2017	2018	2019	2020	2021	2022	2023
Faux policiers	Trim 1		1		3		1	2	1				
	Trim 2	1	2	2	4	1	2	2		1	1	1	
	Trim 3	1	1										
	Trim 4	1	1	6		2		5	1		1		
	Total	3	5	8	7	3	3	9	2	1	2	1	
Terrorisme, extrémisme et radicalisme	Trim 1				1			1					
	Trim 2					3	2	1					
	Trim 3				1			1	1	2			
	Trim 4			1			1			1		1	
	Total				2	4	3	3	1	3		1	
Cyberharcèlement	Trim 1	1	16	29	46	44	26	14	33	22	27	26	25
	Trim 2	1	28	23	40	35	19	20	14	19	27	23	
	Trim 3	2	19	37	45	30	36	17	21	25	10	25	
	Trim 4	2	35	39	58	37	28	23	33	22	17	34	
	Total	6	98	128	189	146	109	74	101	88	81	108	25
Fraude à l'identité	Trim 1	1	12	10	15	26	23	18	14	20	20	24	21
	Trim 2	3	8	9	9	18	24	17	21	11	16	20	
	Trim 3		10	15	21	12	15	16	28	11	18	16	
	Trim 4	3	15	13	13	19	11	17	17	13	12	11	
	Total	7	45	47	58	75	73	68	80	55	66	71	21



ZP HAUTE SENNE

2022

FC Vol moyen de transport

	Jan	Fév	Mar	Avr	Mai	Juin	Juil	Août	Sep	Oct	Nov	Déc	Total
Vol de voiture	7	3	4	1	1	6	2	4	1	4	6	1	40
Vol de moto				3									3
Carjacking	1												1
Homejacking							1						1
Vol dans les garages			2			2		1	1	1			7
Vol de vélomoteur	1		1	2		1							5
Vol de vélo	9	3	7	6	7	6	12	6	10	7	4	2	79

FC Cambriolage

	Jan	Fév	Mar	Avr	Mai	Juin	Juil	Août	Sep	Oct	Nov	Déc	Total
Cambriolage dans habitation	17	17	25	18	14	30	15	25	33	38	30	35	297
Cambriolage ds entreprise ou commerce	4	4	3	4	4	1	5	11	7	4	1	4	52
Cambriolage ds service public ou bâtiment administ	1	4	3	2	2		1	1		1			15
Cambriolage dans bâtiment (total)	22	25	31	24	20	31	21	37	40	43	31	39	364



FC Vol autre

	Jan	Fév	Mar	Avr	Mai	Juin	Juil	Août	Sep	Oct	Nov	Déc	Total
Vol à main armée	1		1			1	2	1		1	2		9
Vol avec violence sans arme	1	2	6	4	2	3	3	4	2	7		5	39
Vol dans ou sur un véhicule	13	10	10	12	19	16	18	8	13	9	11	8	147
Vol d'armes et explosifs		1		1		2	1	1	1	1			8
Arrachage de sac à main										1			1
Vol à l'arraché		1		1		1				2			5
Vol à la tire	1	3	3	3	2	1	1	9	5	5	2	1	36
Vol à l'étalage	3	12	5	3	5	3	10	5	4	9	25	9	93
Vol par ruse	1	3	5	1	1	2	2	4	3	1		2	25
Vol de métaux	1	2	1	1	1			1		4	1	1	13
Vol sur les chantiers			4	6	2	1	2	6	2	2	1	1	27
Vol d'animaux			2				1	1					4
Vol de cargaison	4	1	1	5	3	4	7		2		2	2	31

Criminalité ICT

	Jan	Fév	Mar	Avr	Mai	Juin	Juil	Août	Sep	Oct	Nov	Déc	Total
Fraude de cartes de paiements	24	25	19	21	17	34	21	32	32	31	18	35	309
Phishing	4	2	7	2	4	4	2	2	4	2	3	4	40
Ransomware				1									1
Shouldersurfing	1				1	1			4	1			8
Skimming								1			1		2

FC Autre

	Jan	Fév	Mar	Avr	Mai	Juin	Juil	Août	Sep	Oct	Nov	Déc	Total
Violence contre les métiers d'intérêt général		1	1	1	3	2	2				3		13
Viol collectif			1	1				1					3
Graffiti				1	1	1					1	1	5
Dégradation de voiture	16	15	17	14	14	14	15	16	10	11	26	16	184
Rixe au couteau								1	1			1	3



PH Violence intrafamiliale (VIF)

	Jan	Fév	Mar	Avr	Mai	Juin	Juil	Août	Sep	Oct	Nov	Déc	Total
VIF: physique, dans le couple	18	10	7	9	14	13	6	12	18	10	14	11	142
VIF: physique, envers des descendants	1	2			4	3	2	2	8	2		8	32
VIF: physique, envers d'autres membres		1	2		5	1		4	4	2	6		25
VIF: sexuelle, dans le couple	1	2											3
VIF: sexuelle, envers des descendants	1				1								2
VIF: psychique, dans le couple	14	8	3	4	13	11	6	5	9	8	17	9	107
VIF: psychique, envers des descendants										1			1
VIF: psychique, envers d'autres membres					1				1			1	3
VIF: économique, dans le couple					1			2	2				5
VIF: économique, envers d'autres membres	2				2	3	1	3	3	1		1	16

PH Drogues

	Mar	Avr	Mai	Juin	Juil	Sep	Nov	Total
Vente de cocaïne			1	1		1	2	5
Vente de drogues synthétiques					1	1		2
Production de cannabis (culture)	2	1				1		4
Vente-traffic d'héroïne			1					1

PH Traite des êtres humains

	Oct	Total
TEH - exploitation sexuelle	1	1



PH Violence dans l'espace public

	Jan	Fév	Mar	Avr	Mai	Juin	Juil	Août	Sep	Oct	Nov	Déc	Total
Violence physique (transport public)	1	2		2									5
Violence physique (voie publique)	13	8	15	17	21	16	20	16	16	13	9	12	176
Violence physique (autre endroit public)		2		1	1						1	1	6
Violence physique (endroit accessible au public)	5	2	5	3	3	2	4	1	3	1	4	3	36
Violence sexuelle (transport public)		1								1		1	3
Violence sexuelle (voie publique)	1	2			1			2		1		1	8
Violence sexuelle (autre endroit public)						1							1
Violence sexuelle (endroit accessible au public)	1		1		1		1				2		6
Violence psychique (transport public)		2	1	2	2	2		1	3				13
Violence psychique (voie publique)	9	7	14	14	17	12	17	9	20	17	7	11	154
Violence psychique (autre endroit public)	1	1				1	1	1	1	3	2	1	12
Violence psychique (endroit accessible au public)	8	1	1	3	5	2	1	2	5	2	1	8	39
Vol à main armée (voie publique)						1					1		2
Vol à main armée (endroit accessible au public)	1						1	1			1		4
Vol avec violence sans arme (voie publique)	1	2		2		1	1	1		3			11
Vol avec violence sans arme (autre endroit public)						1				1			2
Vol avec violence sans arme (endr. acces. au pub.)			2	1				2	1				6

PH Autre

	Jan	Fév	Mar	Avr	Mai	Juin	Juil	Août	Sep	Oct	Nov	Déc	Total
Faux policiers						1							1
Terrorisme, extrémisme et radicalisme										1			1
Cyberharcèlement	8	9	9	8	7	8	9	8	8	12	12	10	108
Fraude à l'identité	10	6	8	5	7	8	5	7	4	3	3	5	71



2023

FC Vol moyen de transport

	Jan	Fév	Mar	Total
Vol de voiture	3	3	8	14
Vol de vélomoteur			2	2
Vol de vélo	3	2	6	11

FC Cambriolage

	Jan	Fév	Mar	Total
Cambriolage dans habitation	22	24	42	88
Cambriolage ds entreprise ou commerce	11	6	2	19
Cambriolage ds service public ou bâtiment administ	1	4	2	7
Cambriolage dans bâtiment (total)	34	34	46	114

FC Vol autre

	Jan	Fév	Mar	Total
Vol à main armée			2	2
Vol avec violence sans arme	8	8	3	19
Vol dans ou sur un véhicule	10	16	17	43
Vol d'armes et explosifs	1			1
Arrachage de sac à main		1		1
Vol à l'arraché		1	2	3
Vol à la tire	3	2	2	7
Vol à l'étalage	10	18	6	34
Vol par ruse	3	4	2	9
Vol de métaux	3	1	1	5
Vol sur les chantiers	2	1		3
Home-invasion		1		1
Vol d'animaux		3		3
Vol de cargaison	2	3	2	7



Criminalité ICT

	Jan	Fév	Mar	Total
Fraude de cartes de paiements	29	28	32	89
Phishing	9	10	8	27
Shouldersurfing		1	2	3

FC Autre

	Jan	Fév	Mar	Total
Violence contre les métiers d'intérêt général			1	1
Graffiti		2	2	4
Dégradation de voiture	13	12	18	43
Rixe au couteau		1		1

PH Violence intrafamiliale (VIF)

	Jan	Fév	Mar	Total
VIF: physique, dans le couple	6	10	11	27
VIF: physique, envers des descendants	2	4	3	9
VIF: physique, envers d'autres membres	1	1	3	5
VIF: psychique, dans le couple	19	6	7	32
VIF: psychique, envers des descendants			1	1
VIF: psychique, envers d'autres membres			2	2
VIF: économique, dans le couple	1			1
VIF: économique, envers d'autres membres	1	1	2	4

PH Drogues

	Jan	Fév	Mar	Total
Vente de cocaïne	1	1	1	3
Production de cannabis (culture)	1	1		2
Vente de cannabis en grande quantité		1		1



PH Traite des êtres humains

	Jan	Fév	Total
TEH - exploitation économique		1	1
TEH - exploitation sexuelle	1		1

PH Violence dans l'espace public

	Jan	Fév	Mar	Total
Violence physique (transport public)		1		1
Violence physique (voie publique)	12	8	7	27
Violence physique (endroit accessible au public)	3	2	2	7
Violence sexuelle (voie publique)	1		2	3
Violence sexuelle (endroit accessible au public)	2			2
Violence psychique (transport public)	1		1	2
Violence psychique (voie publique)	21	9	6	36
Violence psychique (autre endroit public)	1	1	1	3
Violence psychique (endroit accessible au public)	2	7	2	11
Vol à main armée (endroit accessible au public)			1	1
Vol avec violence sans arme (voie publique)	2	2	2	6
Vol avec violence sans arme (endr. acces. au pub.)	2	2		4

PH Autre

	Jan	Fév	Mar	Total
Cyberharcèlement	10	7	8	25
Fraude à l'identité	7	6	8	21

STATISTIQUES POLICIERES DE CRIMINALITE

LIEU DE PERPETRATION: ZONE DE POLICE

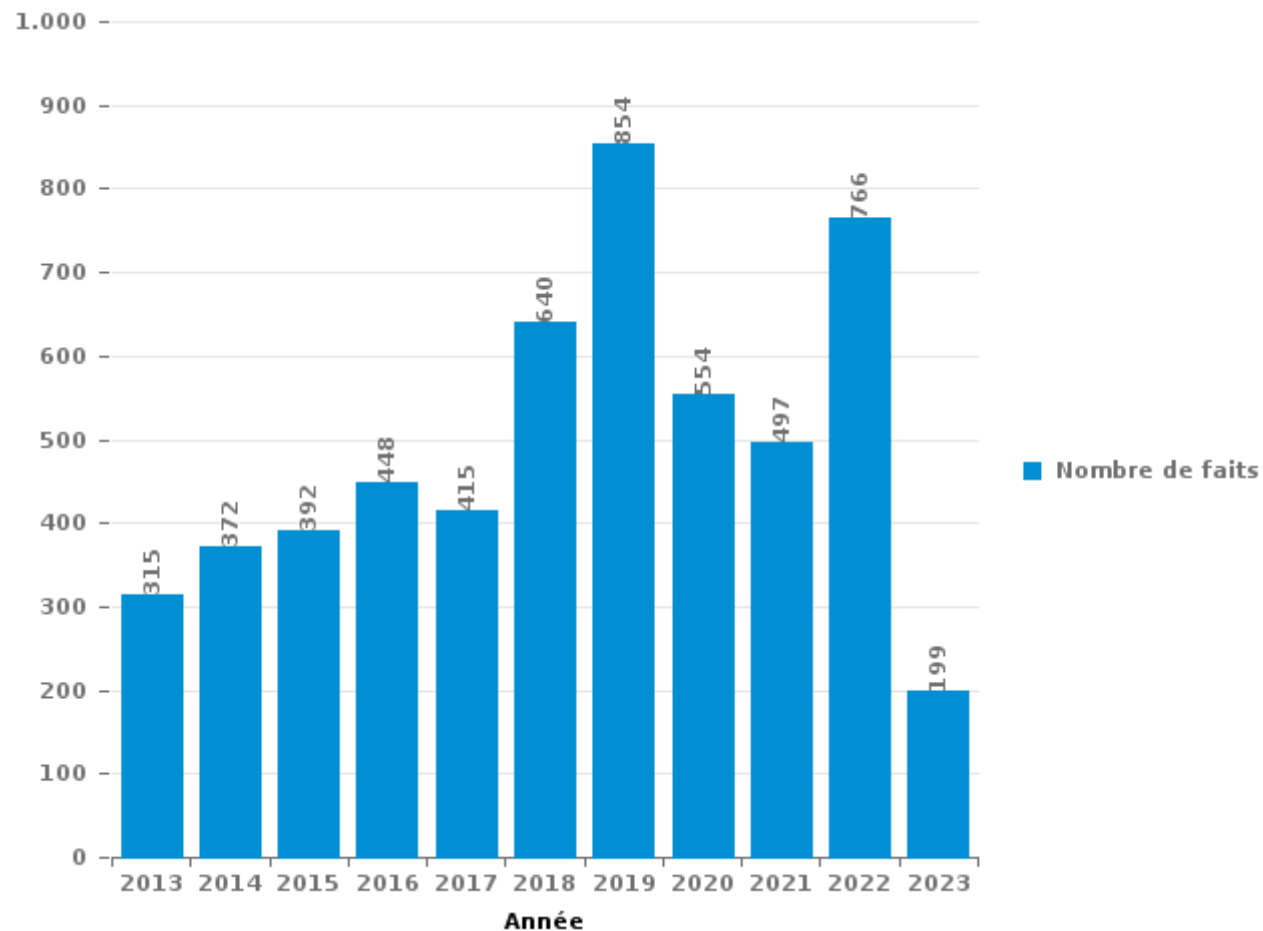
ZP HAUTE SENNE

PARTIE III : ICT



ZP HAUTE SENNE

Nombre total de délits avec un élément ICT/online, depuis 2013





Criminalité ICT/online au sens strict

Infractions (exhaustif)

	2013	2014	2015	2016	2017	2018	2019	2020	2021	2022	2023
Criminalité informatique: Faux en informatique:	8	4	7	6		5	2	1	6	3	1
Criminalité informatique: Fraude informatique:	150	173	119	189	161	383	524	224	225	434	120
Criminalité informatique: Hacking:	5	5	6	25	29	50	64	60	77	127	36
Criminalité informatique: Sabotage:	1	1		3	2	1	1	1	1	2	
Exercice illégal de l'autorité publique: Violation de communication par fonctionnaire:										1	
Infr. contre autres valeurs morales et sentiments: Violation de communication par particulier:			1					1		1	
Total:	164	183	133	223	192	439	591	287	309	568	157

Figures criminelles (à considérer spécifiquement – ne pas additionner avec d'autres éléments – risque de double comptage!)

	2013	2014	2015	2016	2017	2018	2019	2020	2021	2022	2023
Fraude de cartes de paiements	126	139	97	160	152	367	532	179	167	309	89
Phishing	1	6	1	4	4	1	3	12	19	40	27
Ransomware					2		1	1	2	1	
Shouldersurfing	8	2	6	51	33	25	92	15	31	8	3
Skimming	1	5	1	5	5		6	1	3	2	



Criminalité ICT/online au sens large

Infractions (uniquement si code-fait existe)

	2013	2014	2015	2016	2017	2018	2019	2020	2021	2022	2023
Armes et explosifs: Autre: Vente par correspondance/internet d'autre arme				1		1					
Fraude: Escroquerie: Fraude par internet	34	49	55	43	69	101	119	168	200	323	75
Infr. contre la Sécurité de l'Etat: Terrorisme: Diffuser un message qui incite au terrorisme						1	1	1			
Infr. contre les moeurs: Grooming (contact par ICT avec mineur < 16 ans):			1	1			1				
Infr. contre les moeurs: Incitation à la débauche: Publicité par ICT pour débauche										1	
Infr. contre les moeurs: Pornographie infantine: Accès pornographie infantine via technologie						1	1	3			
Infr. contre les moeurs: Voyeurisme: Diffusion enregistrement nudité ou intimité				2	2	2	4	4	3	3	
Total:	34	49	56	47	71	106	126	176	203	327	75

Figures criminelles (à considérer spécifiquement – ne pas additionner avec d'autres éléments – risque de double comptage!)

	2013	2014	2015	2016	2017	2018	2019	2020	2021	2022	2023
Cyberharcèlement	98	128	189	146	109	74	101	88	81	108	25

STATISTIQUES POLICIERES DE CRIMINALITE

LIEU DE PERPETRATION: ZONE DE POLICE

ZP HAUTE SENNE

PARTIE IV : DESTINATION LIEU



ZP HAUTE SENNE

Vol et extorsion

	2000	2013	2014	2015	2016	2017	2018	2019	2020	2021	2022	2023
Habitation: maison	492	508	609	569	507	462	329	358	254	203	291	80
Voie publique	701	413	411	411	277	316	334	296	236	206	194	48
Magasin	167	148	152	136	126	149	159	98	120	94	132	33
Parking	115	111	102	112	96	124	90	69	63	64	76	27
Habitation: non précisée	32	66	108	75	47	38	27	31	23	35	47	13
Habitation: dépendances	42	52	68	41	66	63	36	27	35	45	31	5
Habitation: appartement	37	35	43	52	47	67	39	23	35	46	61	22
Inconnue	54	54	48	49	49	36	25	31	29	21	19	5
Habitation: allée	84	39	35	42	47	43	28	23	27	19	19	6
Habitation: garage	33	33	56	41	34	44	17	31	34	23	41	19
Institution d'enseignement	69	41	39	38	42	23	24	33	30	15	20	7
Horeca	70	37	43	33	33	33	17	26	12	9	13	3
Station de bus / métro et gare de chemin de fer	44	24	20	26	21	52	23	39	8	32	29	2
Entreprise	33	29	60	35	31	30	17	23	19	24	17	
Terrain	45	35	21	27	21	21	24	18	18	9	21	5
Chantier	30	31	26	27	18	28	30	15	11	7	28	3
Moyen de transport: voiture	12	8	10	21	26	64	51	10	3	6	4	4
Service public	29	25	23	22	15	19	12	4	11	4	7	7
Station essence	30	9	14	8	17	33	17	17	11	4	8	5
Autre	11	17	24	13	12	14	13	17	10	8	19	
Culture et loisirs	27	13	20	18	14	13	13	7	7	4	11	
Moyen de transport: train / tram / métro	25	10	11	12	7	10	12	9	8	8	4	2
Infrastructure sportive	13	11	12	15	16	9	7	3	4	2	13	3
Banque / institution financière	12	12	8	8	7	14	7	20	5		9	3
Habitation: autre	4	11	15	12	11	12	8	10	7	5	3	
Hôpital	11	6	8	9	8	7	13	6	4	3	4	
Service	1	9	7	6	13	7	1	5	8	3	8	5
Moyen de transport: camion	2	3	5	3	11	13	16	7	3	1	4	
Moyen de transport: autre	3	13	14	8	12	4	2	5		2	1	
Maison de repos	8	10	13	5	5	5	6	3	3	2		
Médecin / dentiste / pharmacien		8	5	4	3	8	3	3	7	6	6	5
Stade	16	9	5		10	5	4	7		1		
Cimetière	18	5	3	5	5	4	6	1	1	2	5	1
Bâtiment administratif	6	2	3	5	6	5	4	4	6		3	1
Emplacement de vélo					3	17	7	2	1	6	6	
Edifice religieux / lieu du culte	8		3	3	2	2		1	2	2	1	
Moyen de transport: autobus / autocar	1	2	3	2		3	1		1	2	1	1
Aéroport		2	5	4	3							
Eaux intérieures et maritimes	1				2	1	1	1				
Guichet automatique	3	1						1				
Arrêt de bus / tram		2					1			1		
Maison de débauche			1					1				
Total	2.289	1.844	2.053	1.897	1.670	1.798	1.424	1.285	1.056	924	1.156	315



ZP HAUTE SENNE

Dégradation de la propriété

	2000	2013	2014	2015	2016	2017	2018	2019	2020	2021	2022	2023
Voie publique	200	264	266	232	196	172	205	172	147	178	167	41
Habitation: résidence principale	126	134	127	152	101	103	96	103	94	92	104	34
Parking	21	38	35	34	29	29	46	23	33	36	33	1
Terrain	23	25	28	18	27	11	25	26	18	3	9	1
Habitation: non précisée	14	19	23	21	24	13	19	15	9	6	12	4
Habitation: jardin	21	7	19	19	34	5	5	13	13	11	8	
Habitation: allée	21	15	15	9	16	9	6	9	6	7	2	2
Institution d'enseignement	13	11	11	7	7	8	8	4	10	7	3	
Habitation: garage	6	9	4	11	14	6	6	11	5	4	5	1
Habitation: dépendances	11	6	7	10	7	7	4	8	8	2	5	
Entreprise	9	7	11		9	2	2	11	6	9	3	
Moyen de transport: voiture	4	2	2	8	9	18	9	2	3	1	3	
Horeca	6	6	9	4	6	7	9	3	3	2	5	
Magasin	7	8	5	9	3	8	3	2	4	6	1	3
Station de bus / métro et gare de chemin de fer	17	6	6	1	7	3	4	7	4	1	3	
Autre	5	1	3	5	2	9	5	8	1	5	4	1
Culture et loisirs	3	4	6	3	5	4	4	6		3	2	1
Inconnue	1	4	3	4	2	4	2	3	8	5	2	2
Bureau de police			1	5	4	5	4	3	5	6	4	2
Chantier	9	2	7	1	1	2	3	3	2		8	
Cimetière	6	2	3	5	3	1	1			1	4	1
Service public	6	1	4	2		1	1		5	5	2	
Habitation: résidence secondaire	6	2	1	2	4	1	1	4	1		2	
Bâtiment administratif	6	2	1	6	2		1	1	1			
Moyen de transport: autre	1	1	2	4	3	2	2				1	
Station essence		3	3	1	1	1	2	1	1	2	1	
Edifice religieux / lieu du culte	2	3	1			2	3	2	1	1		
Hôpital		5	1		1		2	1	2	2	1	
Service	1		3	1	1	3		2	2	1	1	
Infrastructure sportive		4	2	3		1			1	2		1
Banque / institution financière	1	2	1	1		2		3	1			
Médecin / dentiste / pharmacien	1	2	1		1		1	2				
Eaux intérieures et maritimes	4				1			1	1			
Moyen de transport: train / tram / métro	4		1					1				1
Stade	1	2		2	1			1				
Aéroport		2		2	1							
Emplacement de vélo							1	1			1	
Maison de repos		1	1				1					
Arrêt de bus / tram		1										
Maison de débauche		1										
Total	556	602	613	582	522	439	481	452	395	398	396	96

PPF/DGR/DRI/BIPOL - Statistiques policières de criminalité (date de clôture: 22/09/2023)
 Les données pour les années 2001 jusqu'à 2012 ne sont plus publiées mais restent disponibles sur demande auprès du service BIPOL.
 Les données pour 2023 ne concernent que le 1er trimestre.



ZP HAUTE SENNE

Infractions contre l'intégrité physique

	2000	2013	2014	2015	2016	2017	2018	2019	2020	2021	2022	2023
Habitation	173	177	176	218	233	217	235	206	222	200	246	50
Voie publique	143	156	170	187	198	182	178	160	159	185	198	33
Institution d'enseignement	22	26	15	19	13	20	18	11	13	14	24	7
Horeca	21	14	15	12	11	9	10	8	7	8	7	
Station de bus / métro et gare de chemin de fer	5	7	6	18	13	13	13	13	12	6	6	1
Parking	3	7	13	9	13	5	12	8	9	5	15	1
Terrain	14	9	5	7	4	7	4	4	2	8	4	
Inconnue	6	4	9	11	4	4	3	2	11	7	3	2
Magasin	2	1	4	5	6	5	6		6	4	4	2
Service public	9	1	4	7	5	4	3	1	5	3	3	
Habitation: allée	9	2	3	6	3	1	6	2	3	6	2	1
Habitation: jardin	3	3	1	4	3	2	5	5	6	8	3	
Moyen de transport: train / tram / métro	1	4	6	5	5		5	5	5	3	1	
Culture et loisirs	9	2	4	2	4			3	3	6	3	2
Infrastructure sportive	1	7	3	4	2	2	1	3		4	3	1
Hôpital	3		1	5	4	1	3	2	4	2	2	
Station essence		4			4	4	2	4	1	4	2	
Entreprise	1	1	2	2	3	2	2	3		2	4	1
Moyen de transport: autre		2	1	4		1	1	2	2	1	5	
Moyen de transport: autobus / autocar	2	2	2	2	1	3	1	2		1	1	
Autre		1	3		1	1	2	5	1		2	
Maison de repos	2	1	2		2		2		1	1	2	
Stade	3	1	1		4	1	2					
Aéroport		1	4	3								
Service	1	1	2	1			1				1	
Bureau de police		1			2	1			1		1	
Bâtiment administratif	2			1					1	1		
Arrêt de bus / tram	1				1	1						
Maison de débauche		1	1					1				
Banque / institution financière	1						1					
Eaux intérieures et maritimes				1								1
Edifice religieux / lieu du culte						1						1
Installation militaire							1					
Médecin / dentiste / pharmacien	1											
Total	438	436	453	533	539	487	517	450	474	479	544	101

STATISTIQUES POLICIERES DE CRIMINALITE

LIEU DE PERPETRATION: ZONE DE POLICE

ZP HAUTE SENNE

PARTIE V : ZONE DE POLICE vs. TYPOLOGIE



Typologie de la zone: Catégorie 4

Zone de police
BERLAAR - NIJLEN
BODUKAP
BUGGENHOUT - LEBBEKE
CENTRE ARDENNE
CONDROZ-FAMENNE
FAGNES
GERAARDSBERGEN - LIERDE
GRENSLEIE
HAACHT
HERKO
HERMETON ET HEURE
HESBAYE
HESBAYE OUEST
LA MAZERINE
MIDOW
MIRA
ORNEAU-MEHAIGNE
OTTIGNIES - LOUVAIN-LA-NEUVE
POL AMOW
POLDER



CRIMINALITE ENREGISTREE : ZONE DE POLICE vs TYPOLOGIE

POLICE DES HAUTS-PAYS
POLITIEZONE ARRO IEPER
POLITIEZONE BRT
POLITIEZONE HEIST
POLITIEZONE K-L-M
POLITIEZONE MAASLAND
POLITIEZONE NOORDERKEMPEN
POLITIEZONE RUPEL
POLITIEZONE SCHELDE - LEIE
POLITIEZONE SPOORKIN
POLITIEZONE TARL
POLIZEIZONE WESER-GÖHL
PZ BERINGEN/HAM/TESSENDERLO
PZ BERLARE/ZELE
PZ BILZEN/HOESELT/RIEMST
PZ BLANKENBERGE/ZUIENKERKE
PZ DENDERLEEUV/HAALTERT
PZ DRUIVENSTREEK
PZ ERPE-MERE/LEDE
PZ GETEVALLEI
PZ HAMME/WAASMUNSTER
PZ HAMONT-ACHEL/PELT
PZ HEUSDEN-ZOLDER
PZ KRUIBEKE/TEMSE



CRIMINALITE ENREGISTREE : ZONE DE POLICE vs TYPOLOGIE

PZ LANAKEN/MAASMECHELEN
PZ LOMMEL
PZ NINOVE
PZ VOER EN DIJLE
PZ WAASLAND-NOORD
PZ WETTEREN LAARNE WICHELEN
PZ ZWIJNDRECHT
SAMSOM
VOORKEMPEN
ZONE BASSE MEUSE
ZONE DE POLICE DES 3 VALLEES
ZONE DES ARCHES
ZONE HAUTE-MEUSE
ZONE OUEST BRABANT WALLON
ZOTTEGEM HERZELE StLHOUTEM
ZP BERNISSART/PERUWELZ
ZP BINCHE-ANDERLUES-LERMES
ZP HAUTE SENNE



CRIMINALITE ENREGISTREE : ZONE DE POLICE vs TYPOLOGIE

Typologie de la zone: Catégorie 4

Figure criminelle/phénomène	Niveau	% 2019 - 2020	% 2020 - 2021	% 2021 - 2022
Vol de voiture	ZONE DE POLICE	-23,1%	-37,5%	60,0%
	TYPLOGIE	-30,9%	-9,7%	16,8%
Vol de moto	ZONE DE POLICE	133,3%	-42,9%	-25,0%
	TYPLOGIE	-36,8%	-10,4%	29,1%
Carjacking	ZONE DE POLICE	33,3%	-50,0%	-50,0%
	TYPLOGIE	-36,7%	3,2%	-25,0%
Homejacking	ZONE DE POLICE	/	/	0,0%
	TYPLOGIE	-40,0%	22,2%	-18,2%
Vol dans les garages	ZONE DE POLICE	-54,5%	-60,0%	250,0%
	TYPLOGIE	-61,7%	0,0%	12,3%
Vol de vélomoteur	ZONE DE POLICE	85,7%	-61,5%	0,0%
	TYPLOGIE	-30,8%	-5,4%	32,0%
Vol de vélo	ZONE DE POLICE	19,0%	5,3%	0,0%
	TYPLOGIE	-27,3%	3,1%	15,5%
Cambriolage dans habitation	ZONE DE POLICE	-24,3%	-22,9%	52,3%
	TYPLOGIE	-30,5%	-9,3%	32,8%
Cambriolage ds entreprise ou commerce	ZONE DE POLICE	-1,5%	-31,8%	15,6%
	TYPLOGIE	-35,0%	-10,9%	1,5%
Cambriolage ds service public ou bâtiment administ	ZONE DE POLICE	61,9%	-67,6%	36,4%
	TYPLOGIE	-18,4%	-24,4%	-3,1%
Vol au bélier	ZONE DE POLICE	-100,0%	/	-100,0%
	TYPLOGIE	-64,0%	-44,4%	0,0%



CRIMINALITE ENREGISTREE : ZONE DE POLICE vs TYPOLOGIE

Figure criminelle/phénomène	Niveau	% 2019 - 2020	% 2020 - 2021	% 2021 - 2022
Cambriolage dans bâtiment (total)	ZONE DE POLICE	-16,6%	-28,7%	45,0%
	TYPOLOGIE	-30,4%	-10,7%	26,0%
Vol à main armée	ZONE DE POLICE	-31,3%	-27,3%	12,5%
	TYPOLOGIE	-16,5%	-16,4%	3,0%
Vol avec violence sans arme	ZONE DE POLICE	-19,6%	7,3%	-11,4%
	TYPOLOGIE	-21,5%	2,9%	23,9%
Vol dans ou sur un véhicule	ZONE DE POLICE	-30,6%	1,7%	-17,4%
	TYPOLOGIE	-29,7%	-2,5%	4,5%
Sacjacking dans une voiture	ZONE DE POLICE	-100,0%	/	/
	TYPOLOGIE	-100,0%	/	0,0%
Vol d'armes et explosifs	ZONE DE POLICE	-54,5%	-20,0%	100,0%
	TYPOLOGIE	-33,0%	1,1%	0,0%
Steaming	ZONE DE POLICE	/	/	/
	TYPOLOGIE	30,0%	-46,2%	42,9%
Arrachage de sac à main	ZONE DE POLICE	-66,7%	-100,0%	/
	TYPOLOGIE	-42,1%	-31,8%	100,0%
Vol à l'arraché	ZONE DE POLICE	-43,8%	-33,3%	-16,7%
	TYPOLOGIE	-39,1%	-21,3%	87,2%
Vol à la tire	ZONE DE POLICE	-60,5%	-23,5%	176,9%
	TYPOLOGIE	-58,9%	-7,0%	63,3%
Vol à l'étalage	ZONE DE POLICE	46,8%	-15,9%	60,3%
	TYPOLOGIE	-15,1%	7,0%	21,6%
Vol par ruse	ZONE DE POLICE	-58,5%	-25,9%	25,0%
	TYPOLOGIE	-37,3%	-5,7%	13,7%



CRIMINALITE ENREGISTREE : ZONE DE POLICE vs TYPOLOGIE

Figure criminelle/phénomène	Niveau	% 2019 - 2020	% 2020 - 2021	% 2021 - 2022
Vol de métaux	ZONE DE POLICE	-23,1%	-20,0%	62,5%
	TYPOLOGIE	-31,0%	12,2%	59,5%
Vol sur les chantiers	ZONE DE POLICE	-31,3%	-36,4%	285,7%
	TYPOLOGIE	-9,4%	-7,0%	27,3%
Home-invasion	ZONE DE POLICE	-100,0%	/	/
	TYPOLOGIE	-38,1%	23,1%	-18,8%
Vol d'animaux	ZONE DE POLICE	0,0%	-20,0%	0,0%
	TYPOLOGIE	-19,4%	-22,4%	-10,4%
Vol de cargaison	ZONE DE POLICE	-28,6%	-36,7%	63,2%
	TYPOLOGIE	-17,0%	-41,5%	11,8%
Fraude de cartes de paiements	ZONE DE POLICE	-66,4%	-6,7%	85,0%
	TYPOLOGIE	-30,6%	-19,5%	45,4%
Phishing	ZONE DE POLICE	300,0%	58,3%	110,5%
	TYPOLOGIE	171,0%	14,6%	2,1%
Ransomware	ZONE DE POLICE	0,0%	100,0%	-50,0%
	TYPOLOGIE	-36,0%	87,5%	-16,7%
Shouldersurfing	ZONE DE POLICE	-83,7%	106,7%	-74,2%
	TYPOLOGIE	-63,0%	-27,8%	1,5%
Skimming	ZONE DE POLICE	-83,3%	200,0%	-33,3%
	TYPOLOGIE	-21,8%	-54,4%	151,6%
Violence contre les métiers d'intérêt général	ZONE DE POLICE	18,2%	7,7%	-7,1%
	TYPOLOGIE	-6,9%	5,8%	15,9%
Viol collectif	ZONE DE POLICE	/	/	-25,0%
	TYPOLOGIE	20,7%	-31,4%	12,5%



CRIMINALITE ENREGISTREE : ZONE DE POLICE vs TYPOLOGIE

Figure criminelle/phénomène	Niveau	% 2019 - 2020	% 2020 - 2021	% 2021 - 2022
Graffiti	ZONE DE POLICE	-69,6%	0,0%	-28,6%
	TYPOLOGIE	3,0%	-27,3%	45,7%
Dégradation de voiture	ZONE DE POLICE	-13,2%	10,4%	1,7%
	TYPOLOGIE	-20,6%	1,7%	1,4%
Rixe au couteau	ZONE DE POLICE	100,0%	100,0%	-25,0%
	TYPOLOGIE	5,9%	2,8%	10,8%
VIF: physique, dans le couple	ZONE DE POLICE	-18,7%	2,7%	22,4%
	TYPOLOGIE	-9,1%	2,5%	9,2%
VIF: physique, envers des descendants	ZONE DE POLICE	13,3%	41,2%	33,3%
	TYPOLOGIE	-4,7%	9,2%	3,5%
VIF: physique, envers d'autres membres	ZONE DE POLICE	42,9%	-20,0%	4,2%
	TYPOLOGIE	-9,6%	7,5%	0,3%
VIF: sexuelle, dans le couple	ZONE DE POLICE	/	-66,7%	200,0%
	TYPOLOGIE	2,4%	9,3%	12,8%
VIF: sexuelle, envers des descendants	ZONE DE POLICE	33,3%	-25,0%	-33,3%
	TYPOLOGIE	26,7%	-11,9%	-58,3%
VIF: sexuelle, envers d'autres membres	ZONE DE POLICE	/	/	-100,0%
	TYPOLOGIE	-12,5%	-7,1%	-38,5%
VIF: psychique, dans le couple	ZONE DE POLICE	-23,5%	5,9%	0,0%
	TYPOLOGIE	-3,4%	7,6%	-1,7%
VIF: psychique, envers des descendants	ZONE DE POLICE	-66,7%	-50,0%	0,0%
	TYPOLOGIE	24,4%	14,9%	7,6%
VIF: psychique, envers d'autres membres	ZONE DE POLICE	250,0%	-28,6%	-40,0%
	TYPOLOGIE	2,6%	-7,0%	9,1%



CRIMINALITE ENREGISTREE : ZONE DE POLICE vs TYPOLOGIE

Figure criminelle/phénomène	Niveau	% 2019 - 2020	% 2020 - 2021	% 2021 - 2022
VIF: économique, dans le couple	ZONE DE POLICE	-37,5%	0,0%	0,0%
	TYPOLOGIE	-4,2%	-0,9%	0,9%
VIF: économique, envers des descendants	ZONE DE POLICE	0,0%	-100,0%	/
	TYPOLOGIE	21,1%	8,7%	-32,0%
VIF: économique, envers d'autres membres	ZONE DE POLICE	-25,0%	-8,3%	45,5%
	TYPOLOGIE	-34,3%	1,5%	18,9%
Dopage humain	ZONE DE POLICE	-33,3%	0,0%	-100,0%
	TYPOLOGIE	-20,5%	-13,4%	-19,0%
Engraissement illégal	ZONE DE POLICE	/	/	/
	TYPOLOGIE	162,5%	-19,0%	-11,8%
Vente de cocaïne	ZONE DE POLICE	-60,0%	300,0%	-37,5%
	TYPOLOGIE	-1,5%	3,3%	10,7%
Import-export de cocaïne	ZONE DE POLICE	/	/	/
	TYPOLOGIE	-25,7%	-35,8%	7,7%
Production de drogues synthétiques	ZONE DE POLICE	/	/	/
	TYPOLOGIE	4,2%	32,0%	-36,4%
Import-export de drogues synthétiques	ZONE DE POLICE	/	/	/
	TYPOLOGIE	-40,0%	-9,5%	42,1%
Vente de drogues synthétiques	ZONE DE POLICE	/	/	100,0%
	TYPOLOGIE	-6,5%	-10,1%	5,4%
Production de cannabis (culture)	ZONE DE POLICE	-66,7%	100,0%	0,0%
	TYPOLOGIE	-5,6%	-16,4%	-6,0%
Import-export de cannabis en grande quantité	ZONE DE POLICE	/	/	/
	TYPOLOGIE	44,4%	-61,5%	40,0%



CRIMINALITE ENREGISTREE : ZONE DE POLICE vs TYPOLOGIE

Figure criminelle/phénomène	Niveau	% 2019 - 2020	% 2020 - 2021	% 2021 - 2022
Vente de cannabis en grande quantité	ZONE DE POLICE	/	/	-100,0%
	TYPOLOGIE	14,3%	-4,2%	13,0%
Import-export d'héroïne	ZONE DE POLICE	/	/	/
	TYPOLOGIE	130,0%	-56,5%	110,0%
Vente-traffic d'héroïne	ZONE DE POLICE	/	/	/
	TYPOLOGIE	30,2%	-4,9%	3,8%
Commerce et production d'arme à feu et mun.	ZONE DE POLICE	0,0%	-50,0%	-100,0%
	TYPOLOGIE	7,4%	5,2%	-41,0%
Commerce et production d'arme non à feu	ZONE DE POLICE	/	/	/
	TYPOLOGIE	-72,7%	66,7%	60,0%
TEH - exploitation économique	ZONE DE POLICE	/	/	/
	TYPOLOGIE	-23,1%	40,0%	-4,8%
TEH - exploitation sexuelle	ZONE DE POLICE	/	100,0%	-50,0%
	TYPOLOGIE	0,0%	83,7%	-25,3%
Violence physique (transport public)	ZONE DE POLICE	-15,0%	-41,2%	-50,0%
	TYPOLOGIE	-12,9%	12,7%	24,9%
Violence physique (voie publique)	ZONE DE POLICE	-4,1%	16,9%	6,0%
	TYPOLOGIE	-13,4%	9,3%	6,8%
Violence physique (autre endroit public)	ZONE DE POLICE	0,0%	33,3%	-25,0%
	TYPOLOGIE	-4,6%	6,5%	6,1%
Violence physique (endroit accessible au public)	ZONE DE POLICE	-22,6%	37,5%	9,1%
	TYPOLOGIE	-43,0%	11,3%	41,1%
Violence sexuelle (transport public)	ZONE DE POLICE	-33,3%	-50,0%	200,0%
	TYPOLOGIE	9,8%	14,3%	-9,4%



CRIMINALITE ENREGISTREE : ZONE DE POLICE vs TYPOLOGIE

Figure criminelle/phénomène	Niveau	% 2019 - 2020	% 2020 - 2021	% 2021 - 2022
Violence sexuelle (voie publique)	ZONE DE POLICE	-42,9%	50,0%	33,3%
	TYPLOGIE	-16,5%	5,8%	4,1%
Violence sexuelle (autre endroit public)	ZONE DE POLICE	/	-100,0%	/
	TYPLOGIE	-5,3%	2,2%	-16,5%
Violence sexuelle (endroit accessible au public)	ZONE DE POLICE	0,0%	-40,0%	100,0%
	TYPLOGIE	-32,0%	23,1%	24,2%
Violence psychique (transport public)	ZONE DE POLICE	-6,3%	-6,7%	-7,1%
	TYPLOGIE	-23,4%	20,1%	-0,6%
Violence psychique (voie publique)	ZONE DE POLICE	-7,6%	13,9%	10,8%
	TYPLOGIE	1,9%	-4,1%	5,7%
Violence psychique (autre endroit public)	ZONE DE POLICE	133,3%	-42,9%	50,0%
	TYPLOGIE	11,5%	-16,5%	-2,2%
Violence psychique (endroit accessible au public)	ZONE DE POLICE	-8,6%	9,4%	11,4%
	TYPLOGIE	-17,6%	-0,4%	10,5%
Vol à main armée (transport public)	ZONE DE POLICE	/	/	-100,0%
	TYPLOGIE	50,0%	-33,3%	75,0%
Vol à main armée (voie publique)	ZONE DE POLICE	-14,3%	-83,3%	100,0%
	TYPLOGIE	-13,3%	-21,2%	14,9%
Vol à main armée (autre endroit public)	ZONE DE POLICE	/	0,0%	-100,0%
	TYPLOGIE	33,3%	-12,5%	-42,9%
Vol à main armée (endroit accessible au public)	ZONE DE POLICE	-57,1%	66,7%	-20,0%
	TYPLOGIE	-23,9%	-19,0%	-8,2%
Vol avec violence sans arme (transport public)	ZONE DE POLICE	-100,0%	/	-100,0%
	TYPLOGIE	-10,8%	-30,3%	21,7%



CRIMINALITE ENREGISTREE : ZONE DE POLICE vs TYPOLOGIE

Figure criminelle/phénomène	Niveau	% 2019 - 2020	% 2020 - 2021	% 2021 - 2022
Vol avec violence sans arme (voie publique)	ZONE DE POLICE	-45,5%	-8,3%	0,0%
	TYPLOGIE	-29,5%	-8,6%	13,5%
Vol avec violence sans arme (autre endroit public)	ZONE DE POLICE	100,0%	-100,0%	/
	TYPLOGIE	-9,5%	-23,7%	10,3%
Vol avec violence sans arme (endr. acces. au pub.)	ZONE DE POLICE	25,0%	60,0%	-25,0%
	TYPLOGIE	-29,8%	-10,9%	39,0%
Faux policiers	ZONE DE POLICE	-50,0%	100,0%	-50,0%
	TYPLOGIE	-38,3%	-24,3%	-25,0%
Terrorisme, extrémisme et radicalisme	ZONE DE POLICE	200,0%	-100,0%	/
	TYPLOGIE	35,1%	-18,0%	-22,0%
Cyberharcèlement	ZONE DE POLICE	-12,9%	-8,0%	33,3%
	TYPLOGIE	-7,9%	7,2%	-0,7%
Fraude à l'identité	ZONE DE POLICE	-31,3%	20,0%	7,6%
	TYPLOGIE	29,6%	-2,3%	1,0%

STATISTIQUES POLICIERES DE CRIMINALITE

LIEU DE PERPETRATION: ZONE DE POLICE

ZP HAUTE SENNE

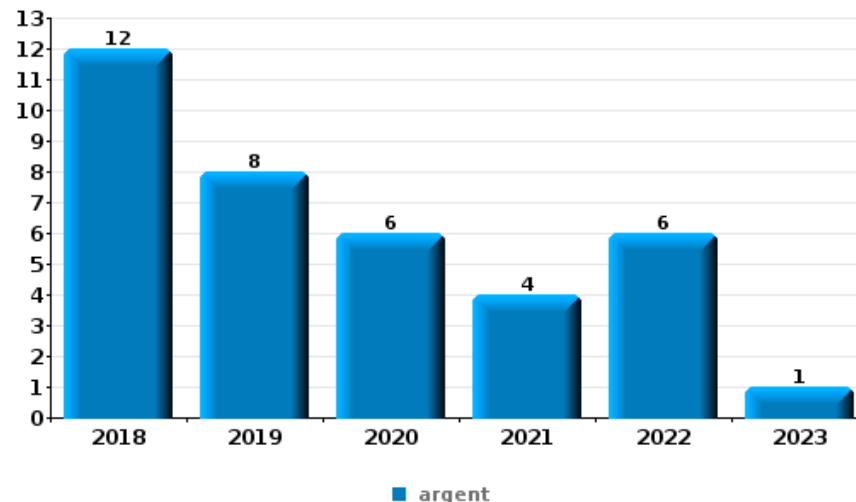
PARTIE VI : OBJETS ET MOYENS DE TRANSPORT



ZP HAUTE SENNE

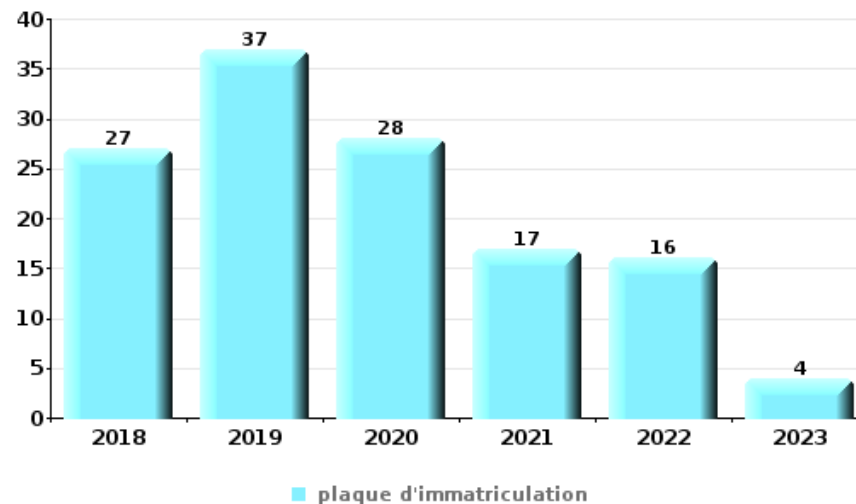
Vol à main armée

Top 5 Objets volés (sbd nombre de faits)		2018	2019	2020	2021	2022	2023
1	argent	12	8	6	4	6	1
2	GSM et accessoires	3	3	2	1	2	
3	carte bancaire / carte de crédit	2	4	1	1		
4	carte d'identité / passeport	2	3	1	1		
5	permis de conduire	1	3	1	1		



Vol dans ou sur un véhicule

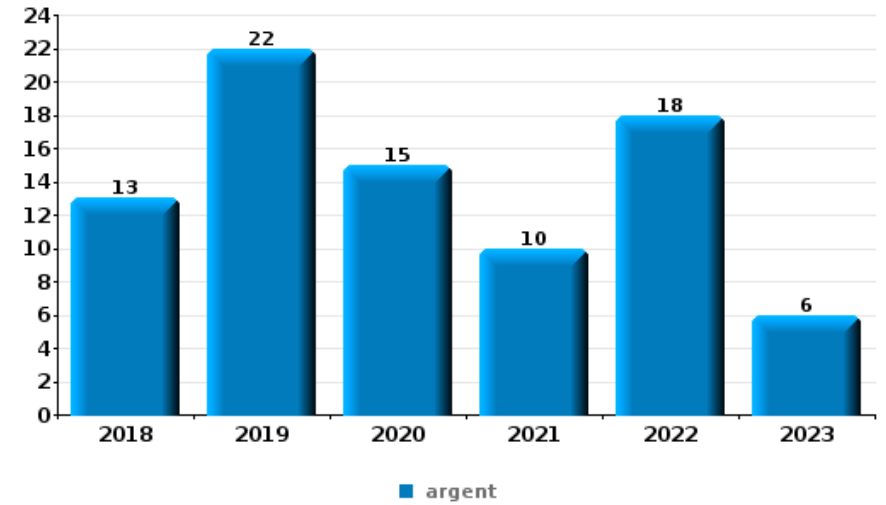
Top 5 Objets volés (sbd nombre de faits)		2018	2019	2020	2021	2022	2023
1	plaque d'immatriculation	27	37	28	17	16	4
2	carte d'identité / passeport	24	32	18	28	15	5
3	outillage	35	20	21	22	17	3
4	argent	17	28	18	26	13	7
5	permis de conduire	22	31	15	24	11	3





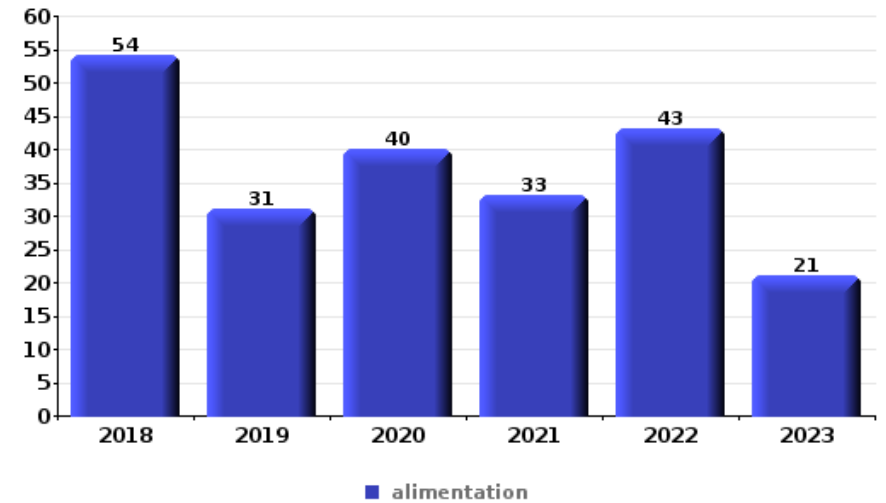
Cambriolage ds entreprise ou commerce

Top 5 Objets volés (sbd nombre de faits)		2018	2019	2020	2021	2022	2023
1	argent	13	22	15	10	18	6
2	alimentation	8	11	13	3	3	2
3	ordinateur et accessoires	4	7	5	4	2	1
4	tabac	6	9	3	2	2	
5	coffre-fort / coffret (argent) / caisse	3	4	1		1	4



Vol à l'étalage

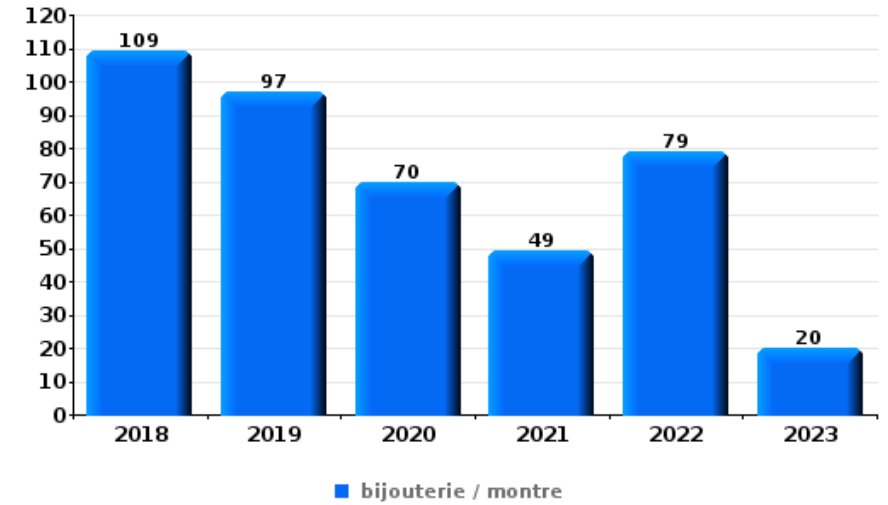
Top 5 Objets volés (sbd nombre de faits)		2018	2019	2020	2021	2022	2023
1	alimentation	54	31	40	33	43	21
2	tabac	10	9	12	8	15	2
3	multimédia	6	3	3	5	8	3
4	parfum / produit de beauté	3	7	2	2	10	2
5	vêtement	6	3	4	5	7	





Cambriolage dans habitation

Top 5 Objets volés (sbd nombre de faits)		2018	2019	2020	2021	2022	2023
1	bijouterie / montre	109	97	70	49	79	20
2	argent	83	81	56	40	62	21
3	multimédia	48	39	27	15	15	13
4	ordinateur et accessoires	39	40	15	15	14	11
5	outillage	15	22	16	20	17	8



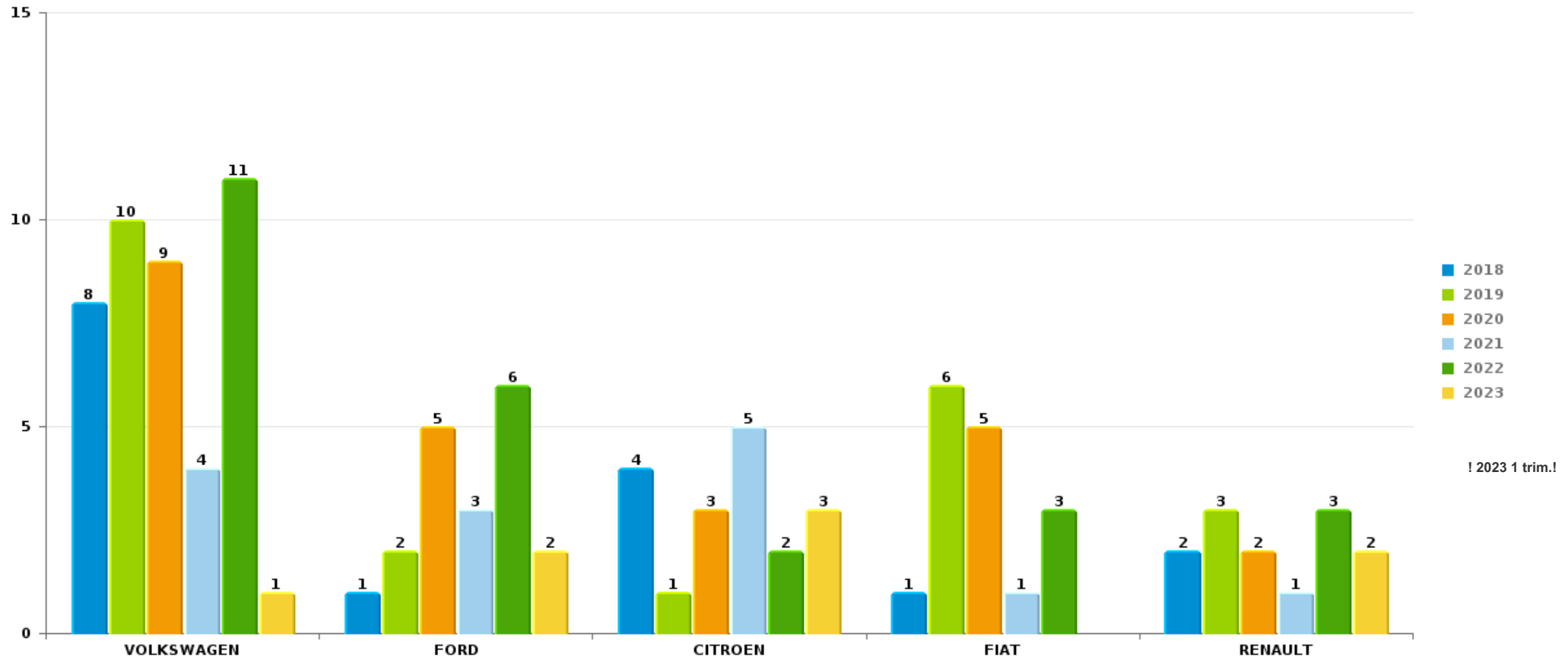
Remarque: en ce qui concerne les objets, aucun total n'est reproduit étant donné que plusieurs objets peuvent avoir été volés lors d'un même fait.



ZP HAUTE SENNE

Vol de voiture

Nombre de voitures volées par marque (Top 5)



! 2023 1 trim.!

STATISTIQUES POLICIERES DE CRIMINALITE

LIEU DE PERPETRATION: ZONE DE POLICE

ZP HAUTE SENNE

PARTIE VII : SUSPECTS



Partie 1: Niveau FAITS (comptage du nombre de faits pour lesquels un certain type de suspect est impliqué)

1.1. Nombre d'infractions selon le sexe des suspects identifiés (par catégorie principale)

Étant donné que, tant un suspect identifié masculin qu'un suspect identifié féminin peuvent être impliqués lors d'un même fait, il est possible que la somme des colonnes «Hommes» et «Femmes» soit supérieure à la valeur de la colonne «Total...» (voir également la note méthodologique)

ZP HAUTE SENNE

2023

Catégorie principale / Sexe	Nombre total de faits avec au moins 1 suspect	Hommes	%	Femmes	%
Vol et extorsion	41	37	90,2%	5	12,2%
Registre de population	35	25	71,4%	10	28,6%
Législation sur les étrangers	27	24	88,9%	3	11,1%
Infr. contre l'intégrité physique	25	20	80,0%	6	24,0%
Ivresse et alcool	23	19	82,6%	4	17,4%
Drogues	20	19	95,0%	1	5,0%
Armes et explosifs	14	14	100,0%		
Infr. contre la sécurité publique	14	14	100,0%		
Dégradation de la propriété	11	10	90,9%	1	9,1%
Infr. contre l'autorité publique	9	7	77,8%	2	22,2%
Environnement	7	4	57,1%	3	42,9%
Fraude	6	5	83,3%	1	16,7%
Criminalité informatique	5	5	100,0%		
Infr. contre la foi publique	5	5	100,0%		
Infr. contre autres valeurs morales et sentiments	4	3	75,0%	1	25,0%
Code pénal social	2	2	100,0%		

CRIMINALITE ENREGISTREE: SUSPECTS



Catégorie principale / Sexe	Nombre total de faits avec au moins 1 suspect	Hommes	%	Femmes	%
Protection de la jeunesse	1	1	100,0%	1	100,0%
Protection de la personne	2			2	100,0%
Exercice illégal de l'autorité publique	1	1	100,0%		
Infr. contre les mœurs	1	1	100,0%		
Sécurité privée	1	1	100,0%		
Traite des êtres humains	1	1	100,0%		
Total	255	218	85,5 %	40	15,7 %



1.2. Nombre d'infractions selon le sexe des suspects identifiés (par figure criminelle)

Étant donné que, tant un suspect identifié masculin qu'un suspect identifié féminin peuvent être impliqués lors d'un même fait, il est possible que la somme des colonnes «Hommes» et «Femmes» soit supérieure à la valeur de la colonne «Total...» (voir également la note méthodologique)

ZP HAUTE SENNE

2023

FC Vol moyen de transport

Figure criminelle / Sexe	Nombre total de faits avec au moins 1 suspect identifié	Hommes	%
Vol de voiture	3	3	100,0%
Total	PA	PA	PA

FC Cambriolage

Figure criminelle / Sexe	Nombre total de faits avec au moins 1 suspect identifié	Hommes	%
Cambriolage dans habitation	4	4	100,0%
Cambriolage ds entreprise ou commerce	1	1	100,0%
Cambriolage ds service public ou bâtiment administ	1	1	100,0%
Cambriolage dans bâtiment (total)	6	6	100,0%
Total	PA	PA	PA

CRIMINALITE ENREGISTREE: SUSPECTS



FC Vol autre

Figure criminelle / Sexe	Nombre total de faits avec au moins 1 suspect identifié	Hommes	%	Femmes	%
Vol avec violence sans arme	3	3	100,0%		
Vol dans ou sur un véhicule	4	4	100,0%		
Vol à l'arraché	1	1	100,0%		
Vol à l'étalage	16	13	81,3%	4	25,0%
Vol par ruse	2	1	50,0%	1	50,0%
Total	PA	PA	PA	PA	PA

Criminalité ICT

Figure criminelle / Sexe	Nombre total de faits avec au moins 1 suspect identifié	Hommes	%
Fraude de cartes de paiements	4	4	100,0%
Total	PA	PA	PA

FC Autre

Figure criminelle / Sexe	Nombre total de faits avec au moins 1 suspect identifié	Hommes	%
Violence contre les métiers d'intérêt général	1	1	100,0%
Graffiti	1	1	100,0%
Dégradation de voiture	4	4	100,0%
Total	PA	PA	PA



PH Violence intrafamiliale (VIF)

Figure criminelle / Sexe	Nombre total de faits avec au moins 1 suspect identifié	Hommes	%	Femmes	%
VIF: physique, dans le couple	9	7	77,8%	3	33,3%
VIF: physique, envers des descendants	5	4	80,0%	1	20,0%
VIF: physique, envers d'autres membres	3	3	100,0%		
VIF: psychique, dans le couple	2	2	100,0%		
VIF: psychique, envers d'autres membres	2	2	100,0%		
VIF: économique, dans le couple	1	1	100,0%		
VIF: économique, envers d'autres membres	1	1	100,0%		
Total	PA	PA	PA	PA	PA

PH Drogues

Figure criminelle / Sexe	Nombre total de faits avec au moins 1 suspect identifié	Hommes	%
Vente de cannabis en grande quantité	1	1	100,0%
Total	PA	PA	PA

PH Traite des êtres humains

Figure criminelle / Sexe	Nombre total de faits avec au moins 1 suspect identifié	Hommes	%
TEH - exploitation économique	1	1	100,0%
TEH - exploitation sexuelle	1	1	100,0%
Total	PA	PA	PA

CRIMINALITE ENREGISTREE: SUSPECTS



PH Violence dans l'espace public

Figure criminelle / Sexe	Nombre total de faits avec au moins 1 suspect identifié	Hommes	%	Femmes	%
Violence physique (voie publique)	8	6	75,0%	2	25,0%
Violence physique (endroit accessible au public)	2	2	100,0%		
Violence psychique (voie publique)	7	7	100,0%		
Violence psychique (autre endroit public)	3	2	66,7%	1	33,3%
Violence psychique (endroit accessible au public)	2			2	100,0%
Vol avec violence sans arme (voie publique)	2	2	100,0%		
Vol avec violence sans arme (endr. acces. au pub.)	1	1	100,0%		
Total	PA	PA	PA	PA	PA

PH Autre

Figure criminelle / Sexe	Nombre total de faits avec au moins 1 suspect identifié	Hommes	%
Cyberharcèlement	4	4	100,0%
Fraude à l'identité	3	3	100,0%
Total	PA	PA	PA



1.3. Nombre d'infractions selon l'âge des suspects identifiés (par catégorie principale)

Étant donné que, tant un suspect identifié mineur qu'un suspect identifié majeur peuvent être impliqués lors d'un même fait, il est possible que la somme des colonnes «Mineur» et «Majeur» soit supérieure à la valeur de la colonne «Total...» (voir également la note méthodologique)

ZP HAUTE SENNE

2023

Catégorie principale / Âge	Nombre total de faits avec au moins 1 suspect identifié	Mineur	%	Majeur	%
Vol et extorsion	41	7	17,1%	35	85,4%
Registre de population	35			35	100,0%
Législation sur les étrangers	27	3	11,1%	24	88,9%
Infr. contre l'intégrité physique	25	1	4,0%	24	96,0%
Ivresse et alcool	23			23	100,0%
Drogues	20	2	10,0%	18	90,0%
Armes et explosifs	14	2	14,3%	12	85,7%
Infr. contre la sécurité publique	14	1	7,1%	13	92,9%
Dégradation de la propriété	11	1	9,1%	10	90,9%
Infr. contre l'autorité publique	9			9	100,0%
Environnement	7			7	100,0%
Fraude	6			6	100,0%
Criminalité informatique	5			5	100,0%
Infr. contre la foi publique	5			5	100,0%
Infr. contre autres valeurs morales et sentiments	4			4	100,0%
Code pénal social	2			2	100,0%
Protection de la personne	2			2	100,0%
Exercice illégal de l'autorité publique	1			1	100,0%
Infr. contre les mœurs	1			1	100,0%
Protection de la jeunesse	1			1	100,0%
Sécurité privée	1			1	100,0%
Traite des êtres humains	1			1	100,0%
Total	255	17	6,7%	239	93,7%



1.4. Nombre d'infractions selon l'âge des suspects identifiés (par figure criminelle)

Étant donné que, tant un suspect identifié mineur qu'un suspect identifié majeur peuvent être impliqués lors d'un même fait, il est possible que la somme des colonnes «Mineur» et «Majeur» soit supérieure à la valeur de la colonne «Total...»
(voir également la note méthodologique)

ZP HAUTE SENNE

2023

FC Vol moyen de transport

Figure criminelle / Âge	Nombre total de faits avec au moins 1 suspect identifié	Majeur	%
Vol de voiture	3	3	100,0%
Total	PA	PA	PA

FC Cambriolage

Figure criminelle / Âge	Nombre total de faits avec au moins 1 suspect identifié	Majeur	%
Cambriolage dans habitation	4	4	100,0%
Cambriolage ds entreprise ou commerce	1	1	100,0%
Cambriolage ds service public ou bâtiment administ	1	1	100,0%
Cambriolage dans bâtiment (total)	6	6	100,0%
Total	PA	PA	PA



FC Vol autre

Figure criminelle / Âge	Nombre total de faits avec au moins 1 suspect identifié	Mineur	%	Majeur	%
Vol avec violence sans arme	3			3	100,0%
Vol dans ou sur un véhicule	4			4	100,0%
Vol à l'arraché	1			1	100,0%
Vol à l'étalage	16	6	37,5%	10	62,5%
Vol par ruse	2			2	100,0%
Total	PA	PA	PA	PA	PA

Criminalité ICT

Figure criminelle / Âge	Nombre total de faits avec au moins 1 suspect identifié	Majeur	%
Fraude de cartes de paiements	4	4	100,0%
Total	PA	PA	PA

FC Autre

Figure criminelle / Âge	Nombre total de faits avec au moins 1 suspect identifié	Mineur	%	Majeur	%
Violence contre les métiers d'intérêt général	1			1	100,0%
Graffiti	1			1	100,0%
Dégradation de voiture	4	1	25,0%	3	75,0%
Total	PA	PA	PA	PA	PA



PH Violence intrafamiliale (VIF)

Figure criminelle / Âge	Nombre total de faits avec au moins 1 suspect identifié	Majeur	%
VIF: physique, dans le couple	9	9	100,0%
VIF: physique, envers des descendants	5	5	100,0%
VIF: physique, envers d'autres membres	3	3	100,0%
VIF: psychique, dans le couple	2	2	100,0%
VIF: psychique, envers d'autres membres	2	2	100,0%
VIF: économique, dans le couple	1	1	100,0%
VIF: économique, envers d'autres membres	1	1	100,0%
Total	PA	PA	PA

PH Drogues

Figure criminelle / Âge	Nombre total de faits avec au moins 1 suspect identifié	Majeur	%
Vente de cannabis en grande quantité	1	1	100,0%
Total	PA	PA	PA

PH Traite des êtres humains

Figure criminelle / Âge	Nombre total de faits avec au moins 1 suspect identifié	Majeur	%
TEH - exploitation économique	1	1	100,0%
TEH - exploitation sexuelle	1	1	100,0%
Total	PA	PA	PA



PH Violence dans l'espace public

Figure criminelle / Âge	Nombre total de faits avec au moins 1 suspect identifié	Mineur	%	Majeur	%
Violence physique (voie publique)	8	1	12,5%	7	87,5%
Violence physique (endroit accessible au public)	2			2	100,0%
Violence psychique (voie publique)	7			7	100,0%
Violence psychique (autre endroit public)	3			3	100,0%
Violence psychique (endroit accessible au public)	2			2	100,0%
Vol avec violence sans arme (voie publique)	2			2	100,0%
Vol avec violence sans arme (endr. acces. au pub.)	1			1	100,0%
Total	PA	PA	PA	PA	PA

PH Autre

Figure criminelle / Âge	Nombre total de faits avec au moins 1 suspect identifié	Majeur	%
Cyberharcèlement	4	4	100,0%
Fraude à l'identité	3	3	100,0%
Total	PA	PA	PA



Partie 2: Niveau SUSPECTS-FAIT (comptage du nombre de combinaisons suspect-fait)

2.1. Nombre de suspects-fait selon le sexe des suspects identifiés (TOP 5 des catégories principales)

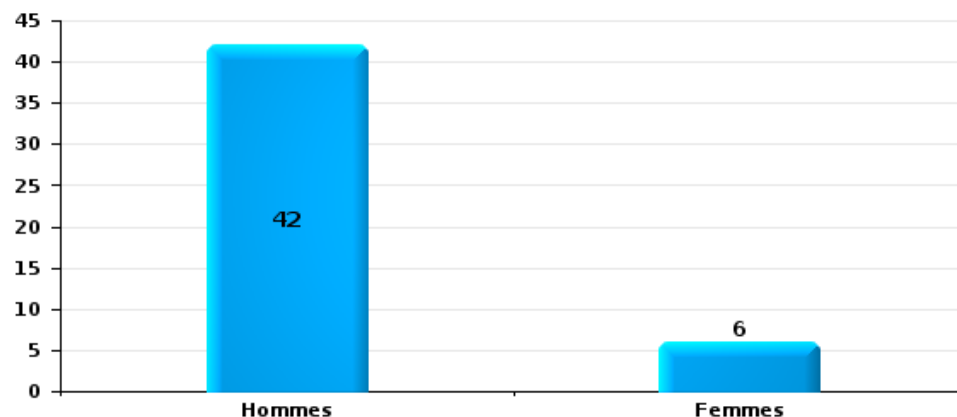
Lorsqu'un même suspect a commis plusieurs faits durant la période considérée, il est aussi comptabilisé plusieurs fois (voir également la note méthodologique)

ZP HAUTE SENNE

2023

Vol et extorsion

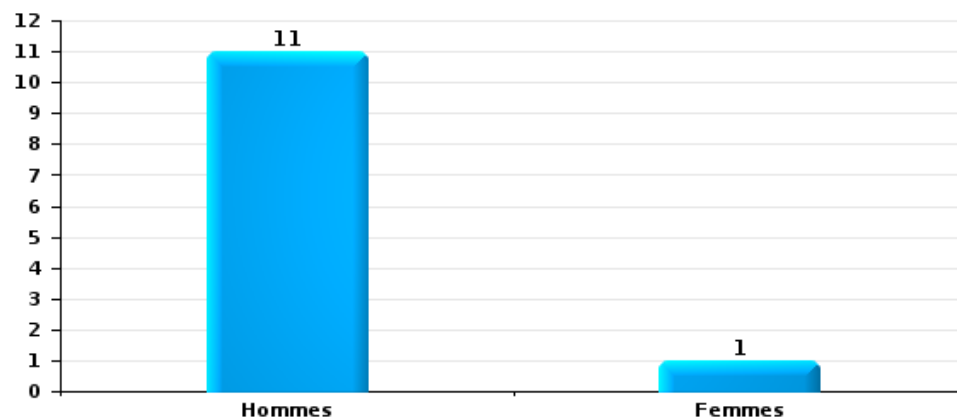
Nombre de suspects-fait selon le sexe





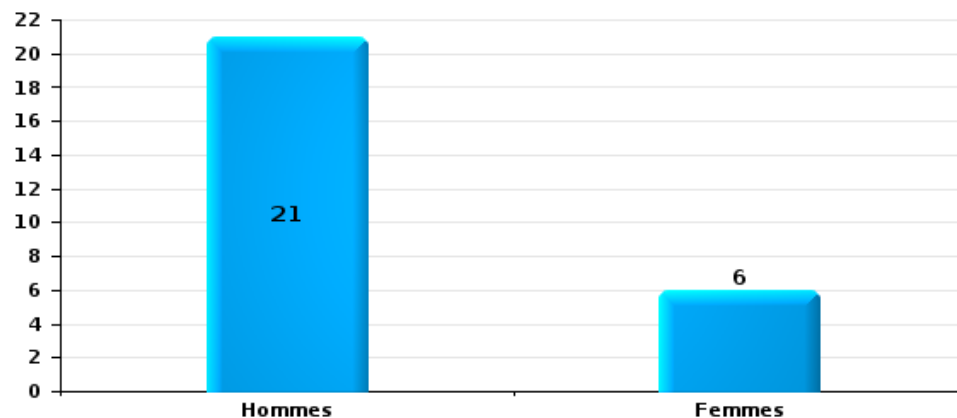
Dégradation de la propriété

Nombre de suspects-fait selon le sexe



Infr. contre l'intégrité physique

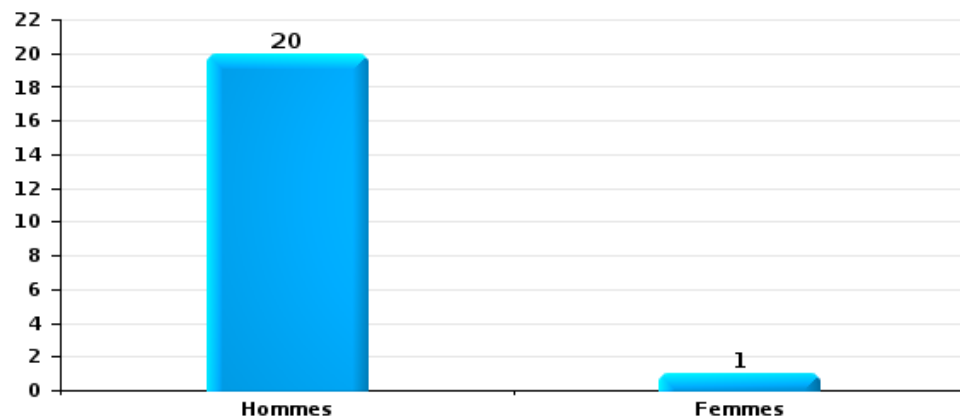
Nombre de suspects-fait selon le sexe





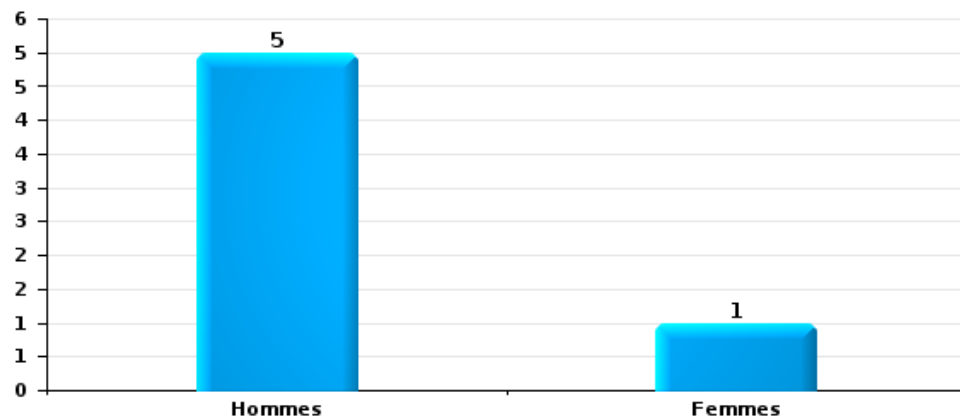
Drogues

Nombre de suspects-fait selon le sexe



Fraude

Nombre de suspects-fait selon le sexe





2.2. Nombre de suspects-fait selon le sexe des suspects identifiés (TOP 5 des figures criminelles)

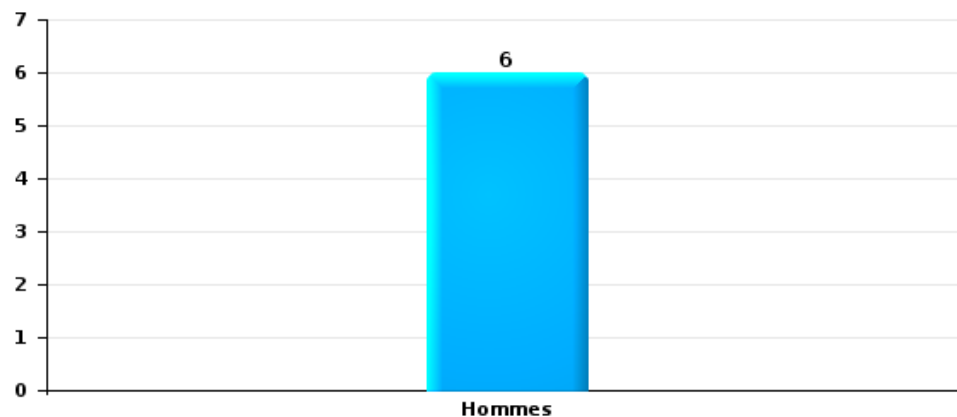
Lorsqu'un même suspect a commis plusieurs faits durant la période considérée, il est aussi comptabilisé plusieurs fois (voir également la note méthodologique)

ZP HAUTE SENNE

2023

Cambriolage dans bâtiment (total)

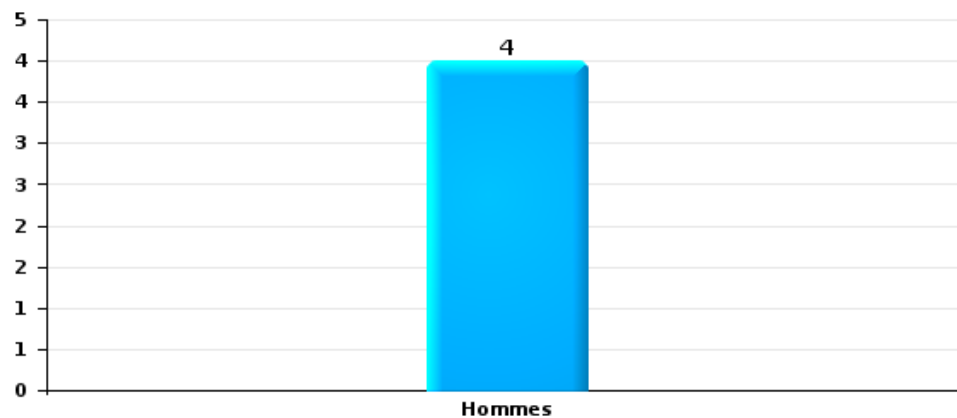
Nombre de suspects-fait selon le sexe





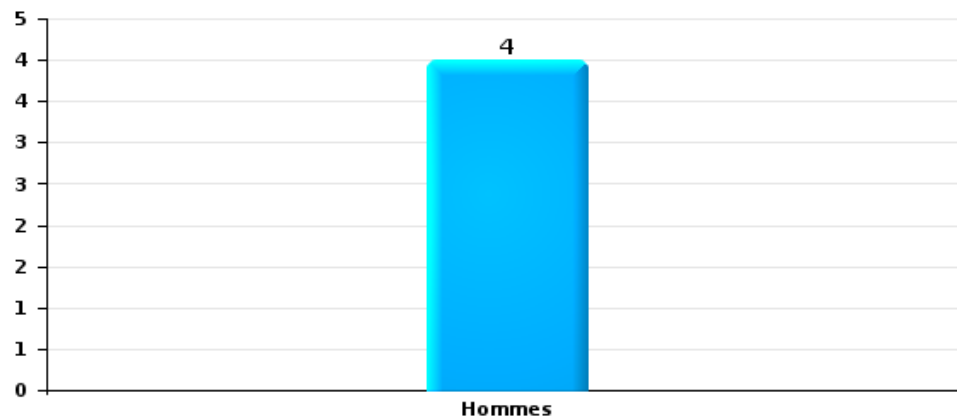
Vol dans ou sur un véhicule

Nombre de suspects-fait selon le sexe



Dégradation de voiture

Nombre de suspects-fait selon le sexe





2.3. Nombre de suspects-fait selon l'âge des suspects identifiés (TOP 5 des catégories principales)

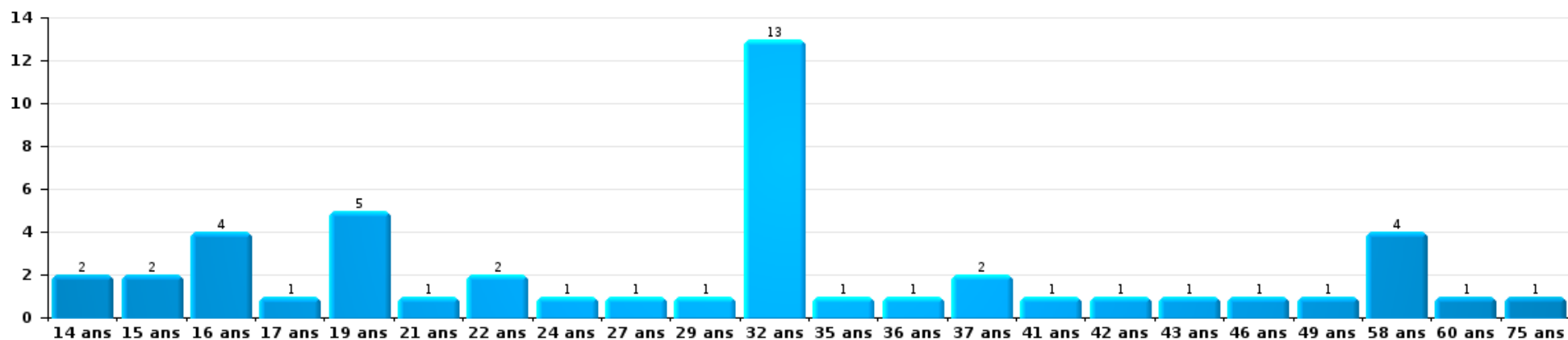
1) Lorsqu'un même suspect a commis plusieurs faits durant la période considérée, il est aussi comptabilisé plusieurs fois, qu'il ait le même âge ou non – 2) Les suspects au-dessous de 14 ans et à partir de 90 ans ne sont pas repris dans le tableau (voir également la note méthodologique)

ZP HAUTE SENNE

2023

Vol et extorsion

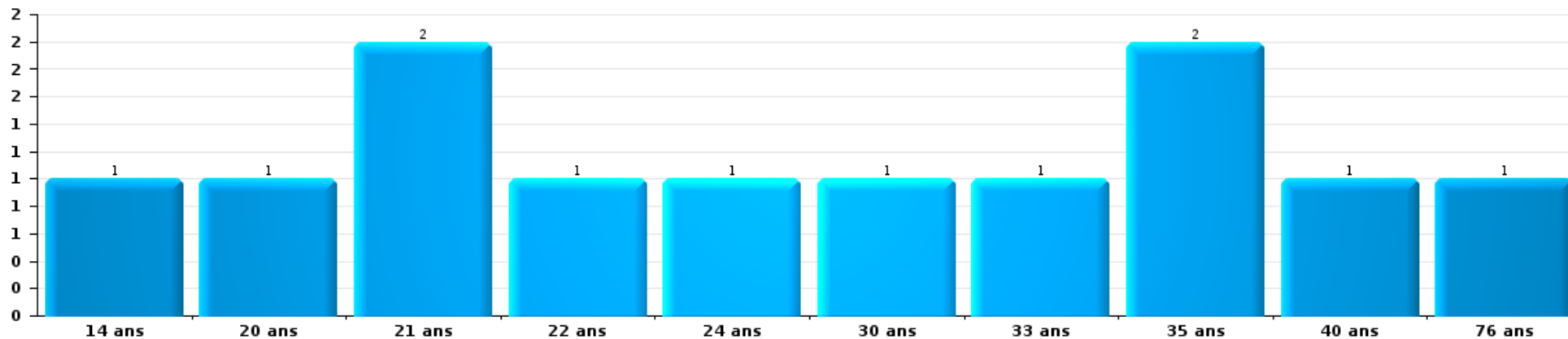
Nombre de suspects-fait par âge (chronologique)





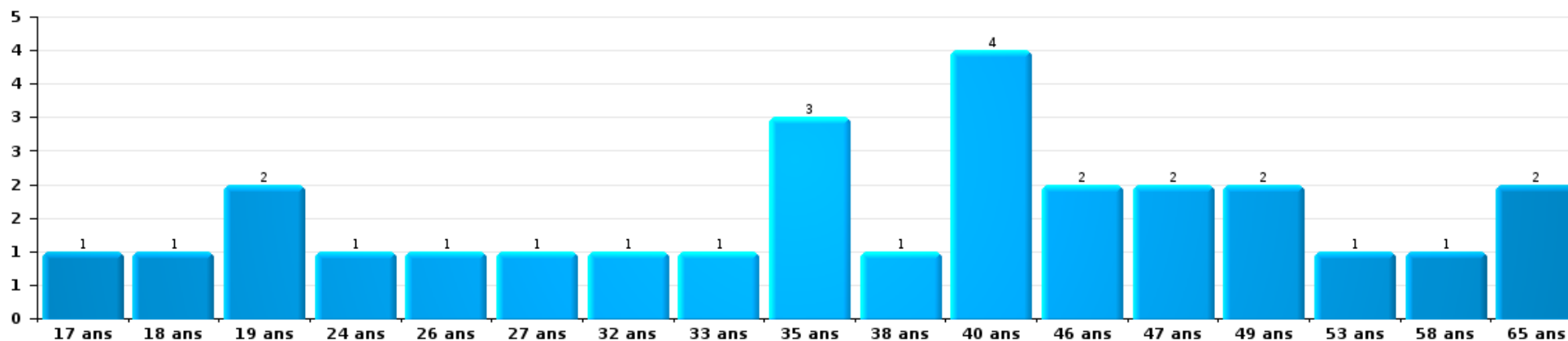
Dégradation de la propriété

Nombre de suspects-fait par âge (chronologique)



Infr. contre l'intégrité physique

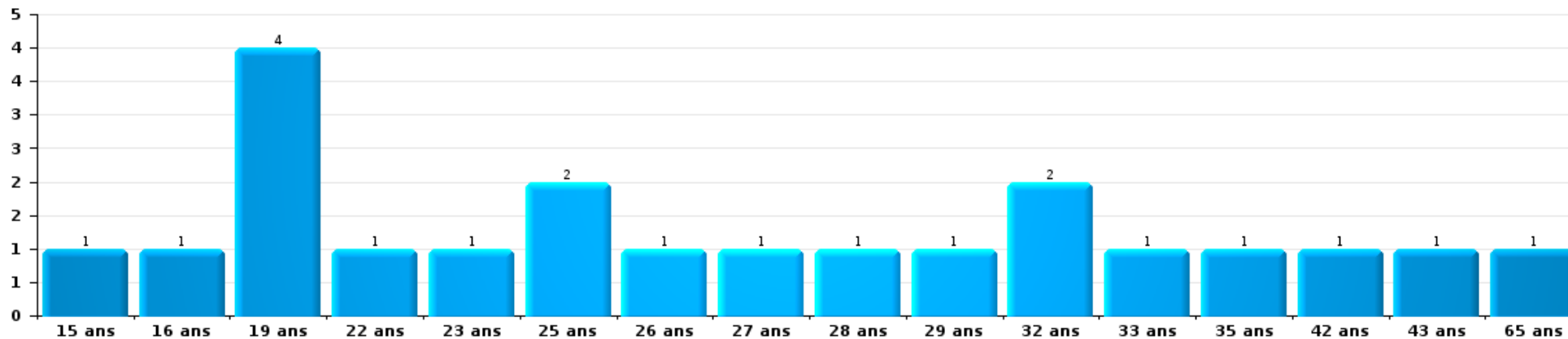
Nombre de suspects-fait par âge (chronologique)





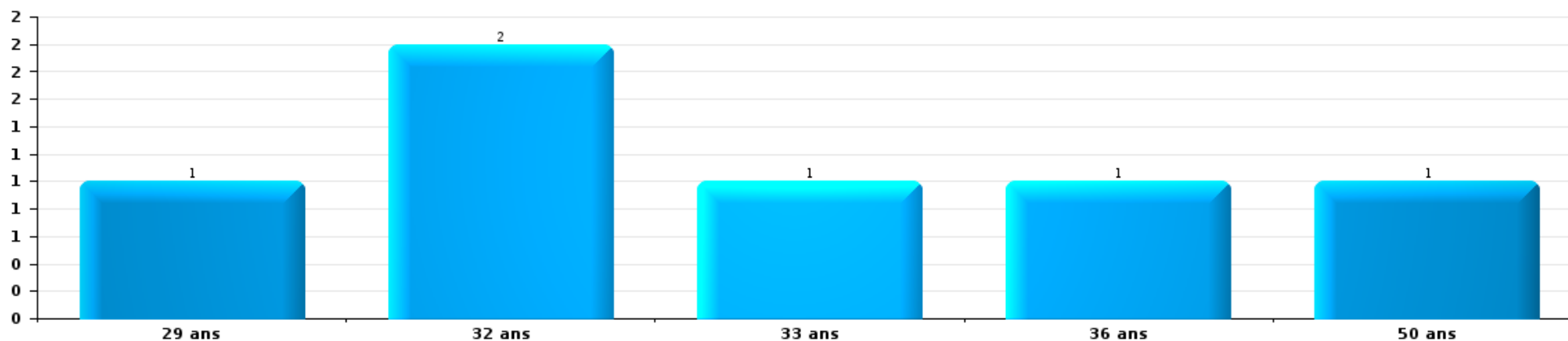
Drogues

Nombre de suspects-fait par âge (chronologique)



Fraude

Nombre de suspects-fait par âge (chronologique)





2.4. Nombre de suspects-fait selon l'âge des suspects identifiés (TOP 5 des figures criminelles)

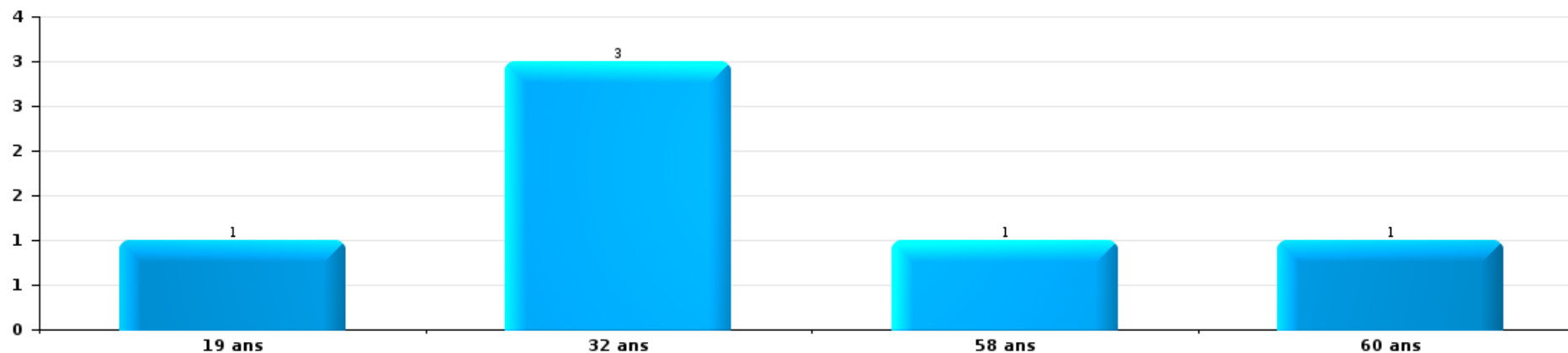
1) Lorsqu'un même suspect a commis plusieurs faits durant la période considérée, il est aussi comptabilisé plusieurs fois, qu'il ait le même âge ou non - 2) Les suspects au-dessous de 14 ans et à partir de 90 ans ne sont pas repris dans le tableau (voir également la note méthodologique)

ZP HAUTE SENNE

2023

Cambriolage dans bâtiment (total)

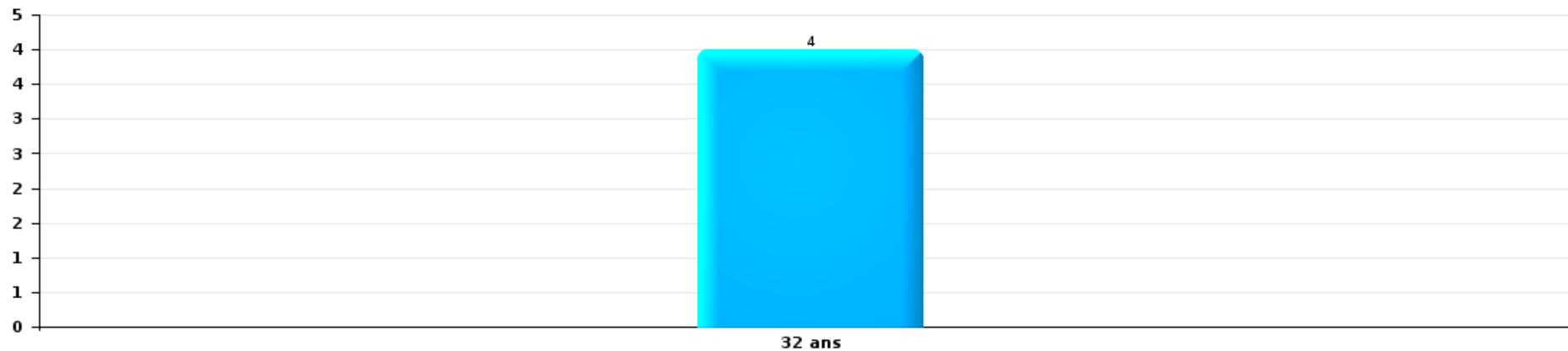
Nombre de suspects-fait par âge (chronologique)





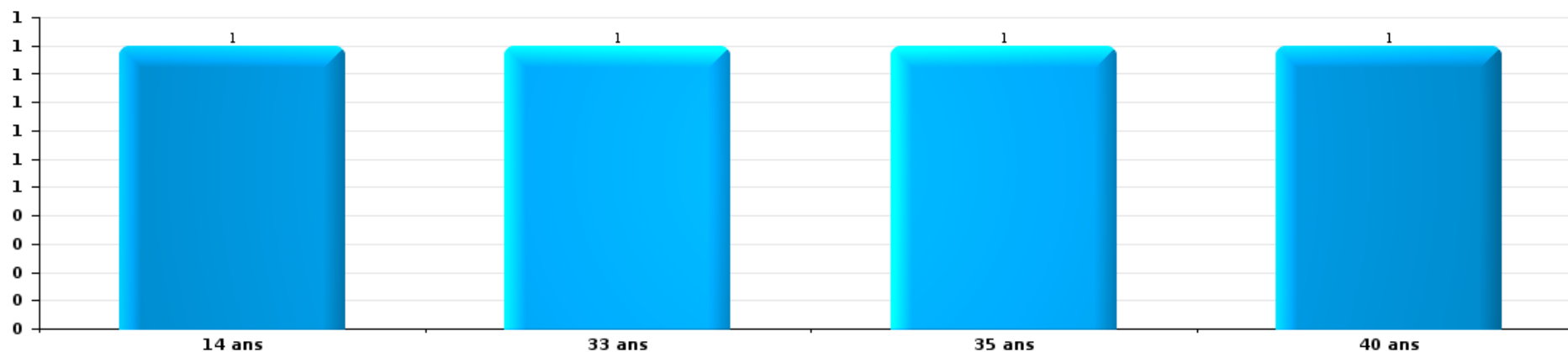
Vol dans ou sur un véhicule

Nombre de suspects-fait par âge (chronologique)



Dégradation de voiture

Nombre de suspects-fait par âge (chronologique)



STATISTIQUES POLICIERES DE CRIMINALITE

LIEU DE PERPETRATION: ZONE DE POLICE

ZP HAUTE SENNE

***ANNEXE I: DETAIL PAR CATEGORIE DE DELIT
CODE PENAL***



ZP HAUTE SENNE

Infraction Code pénal

Infr. contre l'intégrité physique

			2000	2013	2014	2015	2016	2017	2018	2019	2020	2021	2022	2023	
Assassinat	Autres	Acc.	1								1				
		Tent.	1		1									2	
		Sous-total	2		1							1		2	
Meurtre	Non spécifié	Acc.	3	1	1										
		Tent.	3												
	Autres	Acc.		1	1		1	1					3		
		Tent.	1		3	1	3	3	6	4	4	4	3	2	
	Sous-total		7	2	5	1	4	4	6	4	4	4	6	2	
	Torture et maltraitance	Torture	Acc.							1	1	1		2	
Traitement inhumain		Acc.		1		1	1	3	2		2		1		
Traitement dégradant		Acc.			1	1		1	1	1	2	1	1		
Sous-total			1		2	2	3	4	4	2	5	1	4		
Coups et/ou blessures vol. en sphère familiale	Entre partenaires ou ex-partenaires	Acc.	32	100	88	122	137	111	140	126	108	107	136	27	
		Tent.	1												
	Lors d'un différend familial en général	Acc.	91												
	Par les parents envers un mineur	Acc.	5	8	15	7	9	16	11	11	14	19	27	7	
	Par les parents envers personne vulnérable	Acc.	1												
	Envers les parents	Acc.	4	11	21	15	13	15	13	14	16	10	12	2	
	Envers d'autres ascendants directs ou collatéraux	Acc.	1	8	5	8	7	8	7	7	2	6	6	5	
Sous-total		135	127	129	152	166	150	171	153	144	142	180	38		



Infr. contre l'intégrité physique

			2000	2013	2014	2015	2016	2017	2018	2019	2020	2021	2022	2023	
Coups et/ou blessures vol. hors sphère familiale	Bagarres (=coups réciproques)	Acc.	54	33	43	41	59	61	71	64	83	70	73	10	
	Coups envers fonctionnaire de police	Acc.	2	3	1	1	2	1	3		4	3	4	1	
	Envers un mineur par une pers. ayant autorité	Acc.	6	7	10	8	13	12	5	5	14	2	6		
	Envers un mineur qualité de l'auteur inconnue	Acc.	8	20	19	16	11	12	15	18	17	17	20	4	
	Envers pers. vulnérable par pers. ayant autorité	Acc.		1					1					1	
	Envers pers. vulnérable (qualité auteur inconnue)	Acc.				2	1		2		1	2	2		
	Envers un mineur par cohabitant sans rel. Autorité	Acc.										1	7		
	Envers un arbitre de manifestation sportive	Acc.				1									
	Coups envers personnel transport public	Acc.		4	3	4	6	2	4	5	2	2			
	Coups envers personnel autre service public	Acc.		2		1		1	1	2	1	4	1		
	Coups envers profession médicale	Acc.		1	1	1		1	1			2	2		
	Coups envers personnel institut d'enseignement	Tent.				4		2	1	1	4		2		
		Tent.					1								
	Acc.	168	172	179	240	208	179	160	147	136	157	180	30		
	Tent.	2	1	1						1		1			
	Sous-total	240	244	257	319	301	271	264	243	262	260	298	46		
Abstention coupable	Acc.	1			4	1	1	1		1	1		1		
	Sous-total	1			4	1	1	1		1	1		1		
Autres infr. volontaires. c/ l'intégrité phys.	Privation de soins à enfant ou personne vulnérable	Acc.		3				1			1	1	1		
	Délaissement d'enfant ou personne vulnérable	Acc.	1	5	5	1	2	2	3	2			1	1	
	Abandon d'enfant dans le besoin	Acc.		1	1	1	1		2			2			
	Administration substances nuisibles	Acc.				1			1			2			
	Empoisonnement de denrées	Acc.						1	1						
		Tent.										1			
	Entrave méchante à la circulation	Acc.	4	6	5	7	9	8	9	8	13	6	10	3	
		Tent.									1				
	Acc.	27	31	30	33	39	37	36	29	31	39	31	9		
	Sous-total	32	46	41	43	51	49	52	39	46	51	43	13		
Infr. involontaires contre l'intégrité physique	Homicides involontaires	Acc.						1	1					1	
	Coups et/ou blessures involontaires	Acc.	14	6	11	4	7	3	8		7	1	5		
	Abstention d'entretien enfant/personne vulnérable	Acc.	1	3											
	Morsure de chien	Acc.	6	7	9	7	7	5	10	9	4	17	10	2	
		Acc.				1									
	Sous-total	21	16	20	12	14	9	19	9	11	18	15	3		
	Total	438	436	453	533	539	487	517	450	474	479	544	101		



Infr. contre l'intégrité physique



Infr. contre la liberté individuelle

			2000	2013	2014	2015	2016	2017	2018	2019	2020	2021	2022	2023
Prise d'otages	Acc.			1										
	Sous-total			1										
Enlèvement de mineur ou personne vulnérable	Enlèvement parental	Acc.			1	1			1			2		
	Autre enlèvement	Acc.				1	1						1	
		Tent.			2	1	1		2		1			1
	Sous-total			2	2	3	1	2	1	1		2	2	
Détenition par un particulier	Acc.		1	1	3	1	5	1		4	4	4	4	
	Tent.												1	
	Sous-total		1	1	3	1	5	1		4	4	4	5	
Total			1	4	5	4	6	3	1	5	4	6	7	



Infr. contre les mœurs

			2000	2013	2014	2015	2016	2017	2018	2019	2020	2021	2022	2023	
Viol n'ayant pas causé la mort	Victime < 10a	Acc.	1	4	7	8	2	3	6	5	3	5			
		Tent.			1									1	
	Victime 10a - 14a	Acc.		4	2	7	1	1	2	2	2	4	6	4	
		Tent.										1			
	Victime 14a - 16a	Acc.	1	5	3	1	1	7	1	2	2	5	4		
		Tent.					1								
	Victime 16a - 18a	Acc.				2	1	2			1	3	3	2	
		Tent.								1			1		
	Victime majeure	Acc.	3	3	8	5	7	2	6	9	9	9	11	4	
		Tent.	1	2					1	2	1	2		1	
Victime âge inconnu	Acc.									1					
Sous-total			6	18	20	24	13	16	18	21	27	30	12		
Viol avec conséquence inconnue			Acc.		1										
Sous-total					1										
Viol n'ayant pas causé la mort (nvCPS)	Victime < 16a	Acc.									1		8	4	
	Victime 16a - 18a	Acc.											2	1	
	Victime majeure	Acc.											12	2	
		Tent.											1		
Sous-total											1		23	7	
Attentat à la pudeur avec violence / menace	Victime < 16a	Acc.			1	3		3	1	4	3	5	3		
	Victime 16a - 18a	Acc.			1		1		2			1	2		
	Victime majeure	Acc.	3	2	7	1	4	4	3	5	6	3	1		
		Tent.						1			1				
Sous-total			3	2	9	4	5	8	6	9	10	9	6		
Attentat à la pudeur sans violence / menace	Victime < 16a	Acc.	9	8	6	15	9	9	13	9	11	5	3		
		Tent.	1						1						
	Victime 16a - 18a	Acc.	1	1	2	1	1	5	3			5	1		
		Acc.			1		1		1	1	1	2	3	1	
Victime âge inconnu	Tent.						1								
Sous-total			11	9	9	16	11	15	18	10	18	9	4		
Attentat à la pudeur non spécifié			Acc.	1				1							
Sous-total				1				1							



Infr. contre les mœurs

			2000	2013	2014	2015	2016	2017	2018	2019	2020	2021	2022	2023
Atteinte intégrité sexuelle sans mort (nvCPS)	Victime < 16a	Acc.										1	6	4
	Victime 16a - 18a	Acc.											1	
	Victime majeure	Acc.											7	1
		Sous-total											1	14
Pornographie enfantine	Détention	Acc.		3	3	6	3	2	5	2	1	2	1	
	Distribution	Acc.		5	3	8	3	4	11	3	8	4	1	
	Accès pornographie enfantine via technologie	Acc.							1	1	3			
		Sous-total		8	6	14	6	6	17	6	12	6	2	
Pornographie		Acc.			1						1	1		
		Sous-total			1						1	1		
Incitation à la débauche	Victime mineure	Acc.		1		2	2	1		2	1	5	2	
		Tent.						1						
	Victime majeure	Acc.						1			1			
	Publicité par ICT pour débauche	Acc.											1	
	Autre publicité pour débauche	Acc.		1									1	
	Sous-total		2		2	2	3			2	2	5	4	
Exploitation de la débauche d'autrui	Victime mineure	Acc.				1						2		
	Victime majeure	Acc.			1			1			1			
	Age victime inconnu	Acc.	2										1	
		Sous-total	2		1	1		1			1	2	1	
Outrage public aux bonnes mœurs	Actions (exhibitionnisme, etc.)	Acc.	2	9	8	13	7	5	4	7	7	4	11	
	Ecrits, images, objets	Acc.	6	1	4	4	4	2	3	4	5	2	2	
	Obscénités en public	Acc.				3					1			
	Exhibitionnisme (nvCPS)	Acc.											1	
	Non spécifié	Acc.	2	1				1		1				
	Sous-total	10	11	12	17	14	8	7	12	13	6	14		
Voyeurisme	Observation/enregistrement de nudité ou intimité	Acc.			1	1	2	2		3	4	1	2	
		Tent.								1				
	Diffusion enregistrement nudité ou intimité	Acc.				2	2	2	4	4	2	3		
		Tent.										1		
	Sous-total			1	1	4	4	2	8	8	4	5		
Voyeurisme direct (nvCPS)	Victime majeure	Acc.											1	
		Sous-total											1	



Infr. contre les mœurs

			2000	2013	2014	2015	2016	2017	2018	2019	2020	2021	2022	2023
Voyeurisme via moyen technique ou autre (nvCPS)	Victime < 16a	Acc.											2	
	Victime 16a - 18a	Acc.											2	
	Sous-total												4	
Diffusion de contenu à caractère sexuel (nvCPS)	Victime < 16a	Acc.											2	1
	Sous-total												2	1
Diffusion contenu sex. but méchant/lucrat. (nvCPS)	Victime majeure	Acc.											4	2
	Sous-total												4	2
Avortement sans permission de la femme	Faire avorter à dessein sans consentement	Tent.											1	
Sous-total													1	
Grooming (contact par ICT avec mineur < 16 ans)		Acc.				1	1						1	
	Sous-total					1	1						1	
Exploitation sexuelle mineurs-prostitution (nvCPS)	Incitation à la débauche/prostit. (nvCPS)	Acc.												1
	Sous-total													1
Images d'abus sexuels de mineurs (nvCPS)	Production/diffusion images abus sexuels (nvCPS)	Acc.											3	
	Sous-total												3	
Total			32	51	60	80	56	62	68	69	93	73	100	16



Infr. contre autres valeurs morales et sentiments

			2000	2013	2014	2015	2016	2017	2018	2019	2020	2021	2022	2023
Harcèlement	Harcèlement par téléphone (OLD)	Acc.	6											
		Acc.	13	187	182	210	176	147	122	149	158	144	189	40
	Sous-total	19	187	182	210	176	147	122	149	158	144	189	40	
Violation de sépulture		Acc.			1	1	1				1		1	
		Sous-total			1	1	1				1		1	
Violation du secret professionnel		Acc.		1		2		1		2	1	1		
		Sous-total		1		2		1		2	1	1		
Atteinte à l'honneur	Calomnie et diffamation	Acc.	24	29	25	44	34	44	30	37	32	33	36	5
	Déclaration calomnieuse	Acc.	3	1	2	2	2	2	3	1		1	1	
	Imputation calomnieuse	Acc.		2	5	2	2	2		1			1	
	Divulgation méchante	Acc.	3	1	1	2	1	1	1	1				
	Injures (Délit)	Acc.	12	24	45	42	37	37	26	9	29	11	21	2
	Non spécifié	Acc.				1	1		1					
	Sous-total	42	57	78	93	77	86	61	49	61	45	59	7	
Vie privée	Intrusion de nuit	Acc.									1			
	Violation de domicile par un particulier	Acc.	14	16	16	13	15	7	11	5	15	8	7	2
		Tent.	1					1				1		1
	Violation du secret des lettres	Acc.		1	2		1					4		1
	Sous-total	15	17	18	13	16	8	11	5	16	13	7	4	
Tapage nocturne		Acc.	13	1	2	10	5	13	18	18	23	21	15	3
		Sous-total	13	1	2	10	5	13	18	18	23	21	15	3
Abus d'informations issues d'un dossier pénal		Acc.												1
		Sous-total												1
Violation de communication par particulier		Acc.				1					1		1	
		Sous-total				1					1		1	
Abus faiblesses de personnes		Acc.			2	3	5		2	3	2	4	1	
		Tent.						1						
		Sous-total			2	3	5	1	2	3	2	4	1	
Vie privée mœurs: publication identité victime		Acc.				1								
		Sous-total				1								
Attirer ou utiliser mineur ou personne vulnérable		Acc.				1			1					
		Sous-total				1			1					



Infr. contre autres valeurs morales et sentiments

			2000	2013	2014	2015	2016	2017	2018	2019	2020	2021	2022	2023
Occupation bien d'autrui (squatter)	Pénétrer / occuper / séjourner (bien non habité)	Acc.									2			1
		Sous-total									2			1
		Total	89	263	283	335	280	256	215	226	265	228	273	56



Infr. relative au statut juridique de l'enfant

			2000	2013	2014	2015	2016	2017	2018	2019	2020	2021	2022	2023
Non-représentation d'enfants	Par les parents	Acc.	21	9	16	22	10	13	12	30	18	36	13	2
	Par une personne qui en a la charge	Acc.		2				1	2	1			3	
		Sous-total	21	11	16	22	10	14	14	31	18	36	16	2
		Total	21	11	16	22	10	14	14	31	18	36	16	2



Vol et extorsion

			2000	2013	2014	2015	2016	2017	2018	2019	2020	2021	2022	2023
Vol avec circ. aggr.	Avec violence	Acc.	52	35	31	33	23	35	31	22	12	8	11	5
		Tent.	5	7	3	6	6	9	5	5			2	2
	Sans violence	Acc.	599	705	913	804	699	718	550	450	370	318	415	110
		Tent.	241	299	303	299	221	230	175	188	168	127	166	47
	Sous-total			897	1.046	1.250	1.142	949	992	761	665	550	455	594
Vol sans circ. aggr.	Avec violence	Acc.	13	27	18	15	27	16	21	15	10	15	9	4
		Tent.	2	4	4	4	1	7	3	3	1	3	8	
	Sans violence, Vol à la tire	Acc.	26	32	37	23	31	19	20	25	7	7	21	7
		Tent.				1				1				
	Sans violence, Vol d'usage	Acc.	6	6	4		2	3	1	3	2	1	2	3
	Sans violence, Vol domestique	Acc.	6	5	13	12	15	9	3	12	5	9	12	4
	Sans violence	Acc.	707	664	673	641	589	688	580	525	440	398	477	118
		Tent.	14	25	15	21	26	23	19	11	10	3	10	4
Sous-total			774	763	764	717	691	765	647	595	475	436	539	140
Vol non spécifié	Acc.		453	19	18	8	12	14	5	6	4	4	6	3
		Tent.	135			1								
	Sous-total			588	19	18	9	12	14	5	6	4	4	6
Extorsion	Acc.		12	10	17	18	10	17	8	5	11	9	9	1
		Tent.	16	5	4	11	8	10	3	14	16	20	8	9
	Sous-total			28	15	21	29	18	27	11	19	27	29	17
Fabrication de fausses clefs	Acc.		2											
		Tent.		1										
	Sous-total			2	1									
Total			2.289	1.844	2.053	1.897	1.670	1.798	1.424	1.285	1.056	924	1.156	315



Fraude

			2000	2013	2014	2015	2016	2017	2018	2019	2020	2021	2022	2023
Blanchiment d'argent	Acc.			2			3	3	1	4	11	13	7	
	Sous-total			2			3	3	1	4	11	13	7	
Recel	Recel simple	Acc.	12	4	6	7	6	6	11	8	21	5	15	2
	Recel qualifié	Acc.	6	1		2		1	1		4	1		
	Non spécifié	Acc.	2		1				1					
	Sous-total		20	5	7	9	6	7	13	8	25	6	15	2
Grivèlerie	Carburant / lubrifiant	Acc.	35	9		4	4	2	1		1		1	
	Boissons et aliments	Acc.	2	3	2	3	1	4	2	2			2	
	Voiture de location	Acc.		5		1	4	3	2	2				
	Logements	Acc.		2	1			1					1	
	Non spécifié	Acc.	7											
Sous-total		44	19	3	8	9	10	5	4	1		4		
Corruption privée	Acc.					1								
	Sous-total					1								
Détournement et destruction frauduleuse	Cel frauduleux	Acc.	39	10	10	9	14	12	13	10	14	17	22	6
		Tent.	1											
	D'argent, de papiers, etc.	Acc.	3	3		1	3	1		1	1		1	
	D'objets saisis	Acc.	2		1		2	1						
	De biens mobiliers des époux	Acc.						1						
	D'héritage	Acc.		1	1									
Non spécifié	Acc.	9	3	1	1		2			1		1		
Sous-total		54	17	13	11	19	17	13	11	16	17	24	6	
Escoquerie	Fraude par internet	Acc.		28	40	43	30	50	83	107	154	179	306	70
		Tent.		6	9	12	13	19	18	12	14	21	17	5
	Escoquerie sans internet	Acc.		26	25	28	32	36	28	23	15	24	38	3
		Tent.		7	2	5	7	21	9	15	8	7	4	2
	Non spécifié	Acc.	21											
		Tent.	2											
Sous-total		23	67	76	88	82	126	138	157	191	231	365	80	
Tromperie	Marchandises vendues / travail fourni	Acc.		3	2	2	2	2	3		1	1		
	Monnaies	Acc.			1									
	Sous-total			3	3	2	2	2	3		1	1		

FPF/DGR/DR1/BIPOL - Statistiques policières de criminalité (date de clôture: 22/09/2023)
 Les données pour les années 2001 jusqu'à 2012 ne sont plus publiées mais restent disponibles sur demande auprès du service BIPOL.
 Les données pour 2023 ne concernent que le 1er trimestre.



Fraude

			2000	2013	2014	2015	2016	2017	2018	2019	2020	2021	2022	2023	
Abus de confiance et infr. apparentées	Abus de confiance	Acc.	34	34	57	36	35	49	27	38	44	45	54	13	
		Tent.								1					
	Abus des faiblesses	Acc.	2	1	11	13	12	5	5	5	13	11	9	9	1
		Tent.					1					1			
		Sous-total	36	35	68	49	48	54	32	52	56	54	63	14	
Abus de biens sociaux	Par des sociétés	Acc.							2	1		1	1		
		Acc.			1										
	Autres	Acc.	2	1											
		Sous-total	2	1		1			2	1			1	1	
Infr. liées à l'insolvabilité	Par le débiteur	Acc.		1	1		1							1	
		Acc.		1	4	7	4	4	4	3	1	2			
	Non spécifié	Sous-total		2	5	7	5	4	4	4	3	1	2	1	
Insolvabilité frauduleuse	Acc.							1				1			
	Sous-total							1				1			
Chèques sans provision	Acc.	19		1											
	Sous-total	19		1											
		Total	198	151	176	176	174	224	211	240	302	326	480	102	



Dégradation de la propriété

			2000	2013	2014	2015	2016	2017	2018	2019	2020	2021	2022	2023	
Incendie volontaire	Dans lieu habité (de jour)	Acc.	3		1	2	3			3	1		1		
		Tent.	1												
	Dans lieu habité (de nuit)	Acc.		2	8	4	1	1	2		1		1	1	
		Tent.	1	1			1	2					2		
	Dans un autre lieu (de jour)	Acc.	3	7	8	4	7	2	9	11	6	8	4		
		Tent.	1				1		1		1				
	Dans un autre lieu (de nuit)	Acc.	12	19	17	24	23	13	17	12	17	15	4		7
		Tent.			1			1							
	Dans un autre lieu (moment indéterminé)	Acc.	1	3	3	1	2	1			2			2	
		Tent.					1				1				
Non spécifié	Acc.	4													
	Tent.	1													
	Sous-total		27	32	38	35	39	20	29	30	25	26	12	7	
Destruction par explosion volontaire	Dans lieu habité (de nuit)	Acc.											1		
		Tent.													
	Dans un autre lieu (de jour)			1											
	Sous-total			1									1		
Incendie involontaire	Acc.	9	25	30	22	20	22	22	25	24	15	19		5	
	Sous-total	9	25	30	22	20	22	22	25	24	15	19		5	
Destruction, dénaturation, dégradation	Avec circ. aggr.	Acc.	29	2	5	6	2	4	2	2	2		3		
		Acc.	5	3	3	4		1	2	3	5	1		1	
	Non spécifié	Acc.	87	1	3				2	4				3	
		Tent.	3												
		Sous-total	124	6	11	10	2	5	6	9	7	1	6		1
Vandalisme	Sur véhicules	Acc.	171	303	291	277	220	217	236	198	168	192	194	43	
	Sur autres biens mobiliers	Acc.	98	45	57	40	39	32	42	30	25	29	32	6	
	Graffitis	Acc.	2	16	16	8	13	5	12	20	7	7	5	4	
	Autres détériorations sur biens immobiliers	Acc.	106	159	151	158	132	111	98	88	93	90	80	20	
	Dégradation de clôture	Acc.	19	16	18	32	57	27	36	52	46	38	47	10	
	Sous-total	396	539	533	515	461	392	424	388	339	356	358	83		
	Total	556	602	613	582	522	439	481	452	395	398	396	96		

FPF/DGR/DR/BIPOL - Statistiques policières de criminalité (date de clôture: 22/09/2023)
 Les données pour les années 2001 jusqu'à 2012 ne sont plus publiées mais restent disponibles sur demande auprès du service BIPOL.
 Les données pour 2023 ne concernent que le 1er trimestre.



Infr. contre la Sécurité de l'Etat

			2000	2013	2014	2015	2016	2017	2018	2019	2020	2021	2022	2023
Sûreté intérieure de l'Etat	Acc.					1								
	Sous-total				1									
Terrorisme	Groupe terroriste	Acc.				1	1				1			
	Diffuser un message qui incite au terrorisme	Acc.							1	1	1			
	Sous-total				1	1		1	1	2				
Total					2	1		1	1	2				



Infr. contre la sécurité publique

			2000	2013	2014	2015	2016	2017	2018	2019	2020	2021	2022	2023
Organisation criminelle	Acc.									1		1		
	Sous-total									1		1		
Association de malfaiteurs	Acc.			1	2	1				1	1	1	4	
	Tent.											1		
	Sous-total			1	2	1				1	1	2	4	
Evasion de prisonniers	Evasion simple	Acc.		1						2		2	2	
	Non-respect surveillance électronique	Acc.		3		1	8	3	6	1	1	5	13	2
	Non spécifié	Acc.			1							1		1
	Sous-total			4	1	1	8	3	6	3	1	8	15	3
Recel	Recel de cadavre	Acc.								1				
	Sous-total									1				
Menaces	Menace d'attentat	Acc.		4	1	1					2	1		1
	Verbales	Acc.	173	163	170	209	143	104	69	96	89	94	107	21
	Ecrites	Acc.	9	27	38	58	46	41	41	27	39	41	33	8
	Par gestes, emblèmes	Acc.	58	44	71	89	66	67	57	57	74	74	67	18
	Alerte à la bombe	Acc.	1	1			5	2	3	1	4	1	2	
	Non spécifié	Acc.	15	3	5	3					1		2	1
	Tent.	2												
	Sous-total	258	242	285	360	260	214	170	182	208	213	210	48	
	Total	258	247	288	362	268	217	176	188	210	224	229	51	

FPF/DGR/DR/BIPOL - Statistiques policières de criminalité (date de clôture: 22/09/2023)
 Les données pour les années 2001 jusqu'à 2012 ne sont plus publiées mais restent disponibles sur demande auprès du service BIPOL.
 Les données pour 2023 ne concernent que le 1er trimestre.



Infr. contre l'autorité publique

			2000	2013	2014	2015	2016	2017	2018	2019	2020	2021	2022	2023
Violence c/ personnes investies autorité publique	Acc.			1	4	1	1	2	4	1		3	1	
	Sous-total			1	4	1	1	2	4	1		3	1	
Rébellion	Rébellion armée	Acc.	8	3	2	3		1	3	2	2	3	1	
	Rébellion non armée	Acc.	9	20	28	22	28	33	28	20	23	20	15	3
	Non spécifié	Acc.	10	3	1	2	2	1	3	1		2	2	
	Sous-total		27	26	31	27	30	35	34	23	25	25	18	3
Outrages	Acc.		14	28	27	23	22	42	29	19	32	28	22	8
	Sous-total		14	28	27	23	22	42	29	19	32	28	22	8
Autres infractions	Bris de scellés	Acc.	2				1			1		2	1	
	Entraves exercice fonction judiciaire	Acc.											1	
	Industrie, commerce et enchères publiques	Acc.		1	2									
	Sous-total		2	1	2		1			1		2	2	
Total			43	56	64	51	54	79	67	44	57	58	43	11



Infr. contre la foi publique

			2000	2013	2014	2015	2016	2017	2018	2019	2020	2021	2022	2023
Faux en écritures	Faux en écritures	Acc.	30	21	27	19	29	14	13	11	12	13	17	3
		Tent.	1			1								
	Usage de faux en écrit. et écrit. falsifiées	Acc.	17	16	31	23	28	19	12	11	9	17	15	3
		Tent.						1						
Sous-total			48	37	58	42	58	34	25	22	21	30	32	6
Usurpation	Immixtion dans fonctions publiques	Acc.	2	1	5	4	1					1	1	
		Acc.		3		2	1	5	2	1	1			
	De nom	Acc.	3	37	31	44	51	28	38	48	27	43	34	12
		Tent.					2							
Non spécifié	Acc.	1												
	Sous-total	6	41	36	50	55	33	40	49	28	44	35	12	
Contrefaçon / falsification	Contrefaçon	Acc.	1	3	4	4	2	4	3		3	1	2	3
		Tent.	1											
	Falsification	Acc.	2			1	2	1		3	1	1		
Sous-total			4	3	4	4	3	6	4		6	2	3	3
Fausses monnaies	Emission	Acc.	13	7	1	4	2	1		2	3	1	1	
		Tent.	1					1						
	Non spécifié	Acc.	9			2								
		Acc.	7	3	1	3	1	5	1	3	2	3	1	
Sous-total			30	10	2	9	3	6	2	5	5	4	2	
Faux en justice	Faux témoignage	Acc.			1					1				
		Acc.	1	2	3	4	1			2	1	2		
	Fausses déclarations	Sous-total	1	2	4	4	1			3	1	2		
Total			89	93	104	109	120	79	71	79	61	82	72	21

FPF/DGR/DR1/BIPOL - Statistiques policières de criminalité (date de clôture: 22/09/2023)
 Les données pour les années 2001 jusqu'à 2012 ne sont plus publiées mais restent disponibles sur demande auprès du service BIPOL.
 Les données pour 2023 ne concernent que le 1er trimestre.

ZP HAUTE SENNEInfraction Code pénalInfr. contre la famille

		2000	2013	2014	2015	2016	2017	2018	2019	2020	2021	2022	2023
Abandon de famille	Acc.	5	1	2	2		1		1	1	1	2	
	Sous-total	5	1	2	2		1		1	1	1	2	
Refus du droit aux relations personnelles	Acc.	69	111	95	121	139	128	78	93	74	59	80	26
	Sous-total	69	111	95	121	139	128	78	93	74	59	80	26
Non-acquittement pension alimentaire	Acc.	19	11	10	11	8	5	5	13	5	8	8	2
	Sous-total	19	11	10	11	8	5	5	13	5	8	8	2
Mariage forcé	Acc.												1
	Sous-total												1
Non spécifié	Acc.					1							
	Sous-total					1							
	Total	93	123	107	134	148	134	83	107	80	68	90	29

Criminalité informatique

		2000	2013	2014	2015	2016	2017	2018	2019	2020	2021	2022	2023
Hacking	Acc.		5	5	5	22	27	50	64	59	77	126	36
	Tent.				1	3	2			1		1	
	Sous-total		5	5	6	25	29	50	64	60	77	127	36
Faux en informatique	Acc.		8	4	7	6		5	2	1	6	3	1
	Sous-total		8	4	7	6		5	2	1	6	3	1
Fraude informatique	Acc.		140	167	113	180	155	381	516	216	215	428	115
	Tent.		10	6	6	9	6	2	8	8	10	6	5
	Sous-total		150	173	119	189	161	383	524	224	225	434	120
Sabotage	Acc.		1	1		3	2	1	1	1	1	2	
	Sous-total		1	1		3	2	1	1	1	1	2	
	Total		164	183	132	223	192	439	591	286	309	566	157



Exercice illégal de l'autorité publique

		2000	2013	2014	2015	2016	2017	2018	2019	2020	2021	2022	2023
Usurpation de pouvoir	Acc.										1		
	Sous-total										1		
Concussion	Acc.										1		
	Sous-total										1		
Corruption publique	Acc.		1								3		
	Tent.	1											1
	Sous-total	1	1								3		1
Violation de domicile par fonctionnaire public	Acc.					1				1			
	Sous-total					1				1			
Actes arbitraires	Acc.		2			1	2	1	4	2			
	Sous-total		2			1	2	1	4	2			
Abus de l'autorité	Acc.		2	3	3	1	1	3		4	1	6	1
	Sous-total		2	3	3	1	1	3		4	1	6	1
Violation de communication par fonctionnaire	Acc.											1	
	Sous-total											1	
Total		1	5	3	3	3	3	4	4	7	6	7	2

Marchand de sommeil

		2000	2013	2014	2015	2016	2017	2018	2019	2020	2021	2022	2023
Sans circ. aggr.	Acc.								2			1	
	Sous-total								2			1	
Avec circ. aggr.	Acc.										1		
	Sous-total										1		
Total									2		1	1	



Exploitation de la mendicité

		2000	2013	2014	2015	2016	2017	2018	2019	2020	2021	2022	2023
Exploitation de la mendicité d'autrui	Acc.				1								
	Sous-total				1								
	Total				1								

Traite des êtres humains

		2000	2013	2014	2015	2016	2017	2018	2019	2020	2021	2022	2023
Exploitation sexuelle	Acc.		1					1					
	Sous-total		1					1					
Exploitation économique	Acc.				1	2	2	1					1
	Sous-total				1	2	2	1					1
Production ou diffusion de pornographie enfantine	Acc.			1	2								
	Sous-total			1	2								
	Total		1	1	3	2	2	2					1

Provocation crime ou délits

		2000	2013	2014	2015	2016	2017	2018	2019	2020	2021	2022	2023
Provocation délits	Acc.										1		
	Sous-total										1		
Provocation crime	Acc.										1		
	Sous-total										1		
	Total										2		

Autres infractions Code pénal

		2000	2013	2014	2015	2016	2017	2018	2019	2020	2021	2022	2023
	Acc.		1	2	1	2	1	3	2		1		
	Sous-total		1	2	1	2	1	3	2		1		
	Total		1	2	1	2	1	3	2		1		



Contravention Code pénal

		2000	2013	2014	2015	2016	2017	2018	2019	2020	2021	2022	2023
Injures (Contravention)	Acc.	39											
	Sous-total	39											
Destruction d'animaux (Contravention)	Acc.	1											
	Sous-total	1											
Divagation d'animaux	Acc.	6											
	Sous-total	6											
Autres contraventions CP	Acc.	32	11	9	5	6				1			
	Tent.					1							
	Sous-total	32	11	9	5	7				1			
	Total	78	11	9	5	7				1			

STATISTIQUES POLICIERES DE CRIMINALITE

LIEU DE PERPETRATION: ZONE DE POLICE

ZP HAUTE SENNE

***ANNEXE II: DETAIL PAR CATEGORIE DE DELIT
LOIS SPECIALES***



ZP HAUTE SENNE

Infraction Lois spéciales

Drogues			2000	2013	2014	2015	2016	2017	2018	2019	2020	2021	2022	2023
Détention	Acc.	73	89	74	64	109	90	76	137	103	82	74	21	
	Sous-total	73	89	74	64	109	90	76	137	103	82	74	21	
Usage	Usage en groupe	Acc.	87											
	Usage individuel	Acc.	62											
	Faciliter l'usage	Acc.	1		2	1	6		2	1	2	1		
	Incitation à l'usage	Acc.			1		1	1	1	1			5	
	Sous-total	150		3	1	7	1	3	2	2	1	5		
Importation et exportation	Acc.	16	7	7	8	8	10	3	6	3	2		1	
	Sous-total	16	7	7	8	8	10	3	6	3	2		1	
Fabrication	Acc.		11	6	6	4	8	7	13	7	5	8	2	
	Sous-total		11	6	6	4	8	7	13	7	5	8	2	
Commerce	Acc.	26	20	33	21	31	21	29	37	27	30	24	9	
	Tent.					1								
	Sous-total	26	20	33	21	32	21	29	37	27	30	24	9	
Autres	Acc.	9	6	5	1	12	2	3	9	5		5	1	
	Sous-total	9	6	5	1	12	2	3	9	5		5	1	
	Total	274	133	128	101	172	132	121	204	147	120	116	34	



Législation sur les étrangers			2000	2013	2014	2015	2016	2017	2018	2019	2020	2021	2022	2023
Transmigration illégale	Mariages simulés/blancs sans récompense/contrainte	Acc.			3	2	2	4	9	9	2	5	6	1
	Cohab. légale de complais. sans récompense/contr.	Acc.							1			2		
	Accès au territoire	Acc.	4	3	8	10	4	7	21	4	10	10	10	3
	Séjour	Acc.	3	24	17	25	35	39	68	75	57	32	39	17
	Pas de port de documents d'identité ou de voyage	Acc.			1		1							
	Inscription au registre des étrangers	Acc.	1	12	8	6	9	29	26	13	7	20	16	10
	Sous-total		8	39	37	43	51	79	125	101	76	69	71	31
Trafic d'êtres humains		Acc.									2		1	
		Sous-total									2		1	
Aide au séjour illégal		Acc.		1								1	1	
		Tent.											1	
		Sous-total		1								1	2	
Autres		Acc.	1							1				
		Sous-total	1							1				
	Total		9	40	37	43	51	79	125	102	78	70	74	31



Environnement			2000	2013	2014	2015	2016	2017	2018	2019	2020	2021	2022	2023
Déchets	Transport de déchets	Acc.		1	2		1							1
	Déchets par professionnel	Acc.		2	1	3	1	1		2				1
	Déchets par particulier	Acc.		25	16	17	19	19	32	28	33	35	29	16
	Déchets par personne indéterminée	Acc.	14											
	Déchets: permis/autorisation	Acc.			1	1				1		1	1	
	Sous-total		14	28	20	21	21	20	32	31	33	36	30	18
Feux d'artifice		Acc.			1				1					
	Sous-total				1				1					
Autres que déchets	Urbanisme	Acc.	4	8	16	47	52	21	4	7	10	1	6	
	Permis d'environnement	Acc.				1				1				
	Pollution de l'eau	Acc.	4	1			1	1			2		1	
	Pollution de l'air	Acc.							1					
	Pollution du sol	Acc.		1	2	1	1					1	1	
	Non spécifié	Acc.									1			
	Autres nuisances en matière d'environnement	Acc.	2				1				2			
	Sous-total		10	10	18	49	55	22	5	8	15	2	8	
Biodiversité / Faune et flore	Bien-être animal	Acc.	31	10	11	9	9	10	14	8	12	5	8	2
		Tent.	1								1			
	Protection de la nature	Acc.	3	2		2			5	3	1	1	2	2
	Permis / autorisation animaux	Acc.		1		3		1	1	1	1	1		
	Destruction d'animaux	Acc.	1	6	1	6	5	2	8	6	4	3		
		Tent.				2			1					
	Santé des animaux	Acc.										1		
	Sous-total		36	19	12	22	14	13	29	18	19	11	10	4
	Total		60	57	51	92	90	55	67	57	67	49	48	22



Armes et explosifs			2000	2013	2014	2015	2016	2017	2018	2019	2020	2021	2022	2023
Détention illégale	Arme à feu	Acc.		12	16	19	15	21	19	43	16	20	14	5
	Arme blanche ou non à feu	Acc.		16	13	17	18	23	16	21	16	14	18	7
		Tent.									1			
	Munition	Acc.		2	4	5	3	4	2	4	2	6	2	3
	Pièces/accessoires	Acc.						2						
	Non spécifié	Acc.	5		1					1				
		Sous-total	5	30	34	41	36	50	37	69	35	40	34	15
Port / transport illégal	Arme à feu	Acc.		2	8	10	5	7	6	4	3	3	3	
	Arme blanche ou non à feu	Acc.		11	7	16	17	23	16	15	8	10	13	1
	Munition	Acc.				1		1	2				1	
	Pièces/accessoires	Acc.					1		1					
	Non spécifié	Acc.	24											
		Sous-total	24	13	15	27	23	31	25	19	11	13	17	1
Commerce illégal	Arme à feu	Acc.	1		2	1	1	1	1	2	1	1		
	Munition	Acc.			1						1			
	Non spécifié	Acc.	1									1		
		Sous-total	2		3	1	1	1	1	2	2	2		
Fabrication / réparation illégale	Arme à feu	Acc.					1	1						
	Arme blanche ou non à feu	Acc.					1							
	Pièces/accessoires	Acc.					1							
		Sous-total					3	1						
Explosifs		Acc.	1	1	2						1			1
		Sous-total	1	1	2						1			1
Autre	Documents	Acc.		1						1	1	1		
	Vente par correspondance/internet d'arme à feu	Acc.	1											
	Vente par correspondance/internet d'autre arme	Acc.					1		1					
	Mesures de sécurité	Acc.			1	2					1			
	Stockage	Acc.			1	1		1				1	1	
	Non spécifié	Acc.	7											
		Sous-total	8	1	2	3	1	1	1	1	2	2	1	
		Total	40	45	56	72	64	84	64	91	51	57	52	17



Protection de la personne			2000	2013	2014	2015	2016	2017	2018	2019	2020	2021	2022	2023
Discrimination	Racisme et xénophobie	Acc.	3	7	3	9	3	1	2	5	6	4	9	3
	Fondée sur son orientation sexuelle (homophobie)	Acc.			1	1			2	1				
	Fondée sur le sexe (sexisme)	Acc.						1	1		2			
	Fondée sur conviction religieuse ou philosophique	Acc.											1	
	Non spécifié	Acc.	1											
	Autre discrimination	Acc.			1	1				1	2	1	1	1
	Sous-total		4	7	5	11	3	2	6	8	9	5	11	3
Droits d'auteur		Acc.	3							1				
		Sous-total	3							1				
Protection de la vie privée		Acc.	8	20	3	5	6	3	5	8	2		1	1
		Tent.						1						
		Sous-total	8	20	3	5	6	4	5	8	2		1	1
Caméras de surveillance		Acc.									1			
		Sous-total									1			
Droit à l'image		Acc.		7	3	6	6	3	4	7	8	7	6	2
		Sous-total		7	3	6	6	3	4	7	8	7	6	2
Autres		Acc.	21					1						
		Sous-total	21					1						
	Total		36	34	11	22	15	10	15	24	20	12	18	6



ZP HAUTE SENNE

Infraction Lois spéciales

Hormones et dopage

		2000	2013	2014	2015	2016	2017	2018	2019	2020	2021	2022	2023
Détenction	Acc.		1	2		5	3	2	2	2	2		
	Sous-total		1	2		5	3	2	2	2	2		
Usage	Acc.	1											
	Sous-total	1											
Total		1	1	2		5	3	2	2	2	2		

Sécurité privée

		2000	2013	2014	2015	2016	2017	2018	2019	2020	2021	2022	2023
Entreprises de gardiennage / de sécurité	Acc.	4		1	1				1		1		1
	Sous-total	4		1	1				1		1		1
Total		4		1	1				1		1		1

Protection de la jeunesse

		2000	2013	2014	2015	2016	2017	2018	2019	2020	2021	2022	2023
Législation sur l'obligation scolaire	Acc.	9	7	5	9			1	1	2			
	Sous-total	9	7	5	9			1	1	2			
Législation sur la protection de la jeunesse	Acc.	12	46	57	100	120	134	146	157	177	188	208	57
	Sous-total	12	46	57	100	120	134	146	157	177	188	208	57
Non spécifié	Acc.		2	2		1			1			1	
	Sous-total		2	2		1			1			1	
Total		21	55	64	109	121	134	147	159	179	188	209	57



Code pénal social

		2000	2013	2014	2015	2016	2017	2018	2019	2020	2021	2022	2023
Harcèlement au travail	Acc.		18	10	13	9	3	6	7	5	6	7	1
	Sous-total		18	10	13	9	3	6	7	5	6	7	1
Violence au travail	Acc.											1	
	Sous-total											1	
Mise en danger du travailleur	Acc.					1			1				
	Sous-total					1			1				
Rémunération et autres avantages patrimoniaux	Acc.		1		1	2						1	
	Sous-total		1		1	2						1	
Travail illégal	Acc.	1	1	1	1	1	1	3					1
	Sous-total	1	1	1	1	1	1	3					1
Fraude sociale aux cotisations (travail au noir)	Acc.		5	11	11	9	13	13	19	5	11	5	3
	Sous-total		5	11	11	9	13	13	19	5	11	5	3
Documents sociaux	Acc.		1	1	1	1	1		1	1			
	Sous-total		1	1	1	1	1		1	1			
Sécurité sociale	Acc.							1	4	5			
	Sous-total							1	4	5			
Infr. contre foi publique en droit pénal social	Acc.		6	6	1	1		5	6		4	1	
	Sous-total		6	6	1	1		5	6		4	1	
Escroquerie en droit pénal social	Acc.			1	1	1	2	3	1	1	2		
	Sous-total			1	1	1	2	3	1	1	2		
Autres	Acc.		1	3	5	6	2	2	3	2	1	1	
	Sous-total		1	3	5	6	2	2	3	2	1	1	
	Total	1	33	33	34	31	22	33	42	19	24	16	5



Ivresse et alcool

		2000	2013	2014	2015	2016	2017	2018	2019	2020	2021	2022	2023
Ivresse publique	Acc.	12	44	12	10	9	4	2	3		4	63	23
	Sous-total	12	44	12	10	9	4	2	3		4	63	23
Législation relative aux débits de boissons	Acc.										1		
	Sous-total										1		
Non spécifié	Acc.						1						
	Sous-total						1						
Autres	Acc.	3											
	Sous-total	3											
	Total	15	44	12	10	9	5	2	3		5	63	23

Registre de population

		2000	2013	2014	2015	2016	2017	2018	2019	2020	2021	2022	2023
	Acc.	28	237	298	272	215	174	189	176	135	110	101	35
	Tent.		1										
	Sous-total	28	238	298	272	215	174	189	176	135	110	101	35
	Total	28	238	298	272	215	174	189	176	135	110	101	35

Carte d'identité

		2000	2013	2014	2015	2016	2017	2018	2019	2020	2021	2022	2023
Pas en possession	Acc.	62	3		1	2	1	1	2	1			
	Sous-total	62	3		1	2	1	1	2	1			
Refus de présentation	Acc.	1	1				1	1	1		1		
	Sous-total	1	1				1	1	1		1		
Endommagée	Acc.	9	1			1							
	Sous-total	9	1			1							
Non spécifié	Acc.			2			3						
	Sous-total			2			3						
Autres	Acc.	4	1					1					
	Sous-total	4	1					1					
	Total	76	6	2	1	3	5	3	3	1	1		



Santé publique

		2000	2013	2014	2015	2016	2017	2018	2019	2020	2021	2022	2023
Art de guérir, art infirmier, etc.	Acc.						1						
	Sous-total						1						
Politique de la santé	Acc.									5			
	Sous-total									5			
Vente de tabac	Acc.											1	
	Sous-total											1	
Denrées alimentaires	Acc.			1		1		2		2	2	4	
	Sous-total			1		1		2		2	2	4	
Refus ou négligence respect mesures	Acc.									712	184	2	
	Sous-total									712	184	2	
Non spécifié	Acc.				1			1		6	1	1	
	Sous-total				1			1		6	1	1	
Autres	Acc.	3	1						1	338		1	
	Sous-total	3	1						1	338		1	
	Total	3	1	1	1	1	1	3	1	1.063	187	9	

Travail

		2000	2013	2014	2015	2016	2017	2018	2019	2020	2021	2022	2023
Règlement général protection du travail	Acc.	1		2	1		2		1	1			
	Sous-total	1		2	1		2		1	1			
Commerce ambulant	Acc.	2	1	1		3	1		3	1	1		
	Sous-total	2	1	1		3	1		3	1	1		
Protection professions libérales et intellec.	Acc.			1									
	Sous-total			1									
Rémunération profession réglementée	Acc.		1										
	Sous-total		1										
Fraude sociale aux cotisations (travail au noir)	Acc.	1	6	6	4	2	4	3	3	4		2	2
	Sous-total	1	6	6	4	2	4	3	3	4		2	2
Accès à l'exercice d'une profession	Acc.	1											
	Sous-total	1											
Autres	Acc.	2	1				1	1			3	1	
	Sous-total	2	1				1	1			3	1	
	Total	7	9	10	5	5	8	4	7	6	4	3	2



Protection des revenus publics

		2000	2013	2014	2015	2016	2017	2018	2019	2020	2021	2022	2023
Douane et accises	Acc.					3	4	7					
	Sous-total					3	4	7					
Taxe de circulation / TMC	Acc.		2	4	9	1	3	1	2	6	5	5	
	Sous-total		2	4	9	1	3	1	2	6	5	5	
Fraude sociale aux allocations	Acc.									1		1	
	Sous-total									1		1	
Fraude TVA	Acc.	1											
	Sous-total	1											
Fraude fiscale - impôts sur le revenu	Acc.		2			1		1	1			1	
	Sous-total		2			1		1	1			1	
Fraude autres revenus publics	Acc.										1		
	Sous-total										1		
Total		1	4	4	9	5	7	9	3	7	6	7	

Législation économique

		2000	2013	2014	2015	2016	2017	2018	2019	2020	2021	2022	2023
Sociétés	Acc.		2									3	
	Sous-total		2									3	
Contrefaçon de droits de propriété intellectuelle	Acc.		1	1		1			1	1			
	Sous-total		1	1		1			1	1			
Autres	Acc.										1		
	Sous-total										1		
Total			3	1		1			1	1	1	3	



Pratiques commerciales

		2000	2013	2014	2015	2016	2017	2018	2019	2020	2021	2022	2023
Pratiques du marché et protection du consommateur	Acc.										1		
	Sous-total										1		
Registre de commerce	Acc.	1					1						
	Sous-total	1					1						
Autres	Acc.	1		1	1	1							
	Sous-total	1		1	1	1							
	Total	2		1	1	1	1				1		

Code pénal militaire et milice

		2000	2013	2014	2015	2016	2017	2018	2019	2020	2021	2022	2023
Désertion	Acc.									1			
	Sous-total									1			
	Total									1			



Autres lois spéciales

		2000	2013	2014	2015	2016	2017	2018	2019	2020	2021	2022	2023
Transport	Acc.	1	2		3		5	4	1	1	1	1	
	Sous-total	1	2		3		5	4	1	1	1	1	
Loteries et jeux de hasard	Acc.			2							1		
	Sous-total			2							1		
Infr. dans le secteur audiovisuel	Acc.	9				1		1					
	Sous-total	9				1		1					
Energie	Acc.				1	1	1		1				
	Sous-total				1	1	1		1				
Incitation à certains crimes	Acc.								1				
	Sous-total								1				
Dégradation involontaire câbles télécommunication	Acc.		1						1				
	Sous-total		1						1				
Infractions Loi police chemins de fer	Acc.			1	8	21	13	12	33	26		5	
	Sous-total			1	8	21	13	12	33	26		5	
Moyens de communications électroniques	Acc.										1	2	
	Sous-total										1	2	
Autres	Acc.	8		1	1	1	1	3		3		2	
	Sous-total	8		1	1	1	1	3		3		2	
	Total	18	3	4	13	24	20	20	37	30	3	10	

STATISTIQUES POLICIERES DE CRIMINALITE

LIEU DE PERPETRATION: ZONE DE POLICE

ZP HAUTE SENNE

***ANNEXE III: DETAIL
FIGURES CRIMINELLES / PHENOMENES***



ZP HAUTE SENNE

FC Vol moyen de transport

		2000	2013	2014	2015	2016	2017	2018	2019	2020	2021	2022	2023
Vol de voiture	Acc.	237	54	62	71	60	70	49	46	32	24	37	13
	Tent.	93	18	13	18	8	14	12	6	8	1	3	1
	Total	330	72	75	89	68	84	61	52	40	25	40	14
Vol de moto	Acc.	8	17	9	8	10	11	11	3	7	3	3	
	Tent.					1	1				1		
	Total	8	17	9	8	11	12	11	3	7	4	3	
Carjacking	Acc.	11	5		2	3	3	4	3	4	1	1	
	Tent.							1			1		
	Total	11	5		2	3	3	5	3	4	2	1	
Homejacking	Acc.	5	2	1	1		1	1			1	1	
	Tent.												
	Total	5	2	1	1		1	1			1	1	
Vol dans les garages	Acc.	7	1	3	9	10	7	7	11	5	2	7	
	Tent.												
	Total	7	1	3	9	10	7	7	11	5	2	7	
Vol de vélomoteur	Acc.	78	4	17	4	13	17	19	6	11	4	5	2
	Tent.	4	2			1		3	1	2	1		
	Total	82	6	17	4	14	17	22	7	13	5	5	2
Vol de vélo	Acc.	55	34	74	65	68	102	64	62	75	78	77	10
	Tent.			1			1	2	1		1	2	1
	Total	55	34	75	65	68	103	66	63	75	79	79	11



FC Cambriolage

		2000	2013	2014	2015	2016	2017	2018	2019	2020	2021	2022	2023
Cambriolage dans habitation	Acc.	295	341	457	421	381	343	245	223	174	131	191	67
	Tent.	155	180	183	178	141	133	83	111	79	64	106	21
	Total	450	521	640	599	522	476	328	334	253	195	297	88
Cambriolage ds entreprise ou commerce	Acc.	90	56	79	54	64	68	42	49	46	34	40	12
	Tent.	32	35	32	24	27	24	26	18	20	11	12	7
	Total	122	91	111	78	91	92	68	67	66	45	52	19
Cambriolage ds service public ou bâtiment administ	Acc.	54	31	27	28	19	25	21	15	26	9	11	4
	Tent.	14	8	8	7	6	6	7	6	8	2	4	3
	Total	68	39	35	35	25	31	28	21	34	11	15	7
Vol au bélier	Acc.	1						1	1				
	Tent.										1		
	Total	1						1	1		1		
Cambriolage dans bâtiment (total)	Acc.	434	428	562	503	464	435	308	287	245	174	242	83
	Tent.	198	223	223	209	174	163	116	135	107	77	122	31
	Total	632	651	785	712	638	598	424	422	352	251	364	114

FC Vol autre

		2000	2013	2014	2015	2016	2017	2018	2019	2020	2021	2022	2023
Vol à main armée	Acc.	36	24	22	26	10	25	18	11	9	5	8	1
	Tent.	7	6	4	3	4	5	4	5	2	3	1	1
	Total	43	30	26	29	14	30	22	16	11	8	9	2
Vol avec violence sans arme	Acc.	76	52	46	46	52	41	45	34	26	26	24	11
	Tent.	19	13	9	18	10	20	8	17	15	18	15	8
	Total	95	65	55	64	62	61	53	51	41	44	39	19
Vol dans ou sur un véhicule	Acc.	358	301	298	292	235	295	262	206	137	151	116	31
	Tent.	71	59	54	78	38	47	43	46	38	27	31	12
	Total	429	360	352	370	273	342	305	252	175	178	147	43
Sacjacking dans une voiture	Acc.								1				
	Tent.												
	Total								1				
Vol d'armes et explosifs	Acc.	15	14	27	17	14	8	9	11	5	4	8	1
	Tent.				1	1							



FC Vol autre

		2000	2013	2014	2015	2016	2017	2018	2019	2020	2021	2022	2023
	Total	15	14	27	18	15	8	9	11	5	4	8	1
Steaming	Acc.					2	1						
	Total					2	1						
Arrachage de sac à main	Acc.	7	6	7	2	2	2	3	2	1		1	1
	Tent.	1		2					1				
	Total	8	6	9	2	2	2	3	3	1		1	1
Vol à l'arraché	Acc.	11	13	10	11	13	16	16	15	7	4	4	3
	Tent.	2		2	2	3	4	1	1	2	2	1	
	Total	13	13	12	13	16	20	17	16	9	6	5	3
Vol à la tire	Acc.	26	92	113	59	49	37	32	42	17	13	36	7
	Tent.		1		1			1	1				
	Total	26	93	113	60	49	37	33	43	17	13	36	7
Vol à l'étalage	Acc.	36	65	65	53	69	89	85	47	68	58	92	34
	Tent.	1	5	3		6	2	2		1		1	
	Total	37	70	68	53	75	91	87	47	69	58	93	34
Vol par ruse	Acc.	18	33	24	43	50	56	47	57	24	17	23	8
	Tent.	3	2	2	6	2	7	6	8	3	3	2	1
	Total	21	35	26	49	52	63	53	65	27	20	25	9
Vol de métaux	Acc.	4	47	33	17	11	13	14	13	9	8	13	5
	Tent.							1		1			
	Total	4	47	33	17	11	13	15	13	10	8	13	5
Vol sur les chantiers	Acc.	35	27	24	24	19	26	30	15	11	6	26	2
	Tent.	2	3	3	3	1	3	1	1		1	1	1
	Total	37	30	27	27	20	29	31	16	11	7	27	3
Home-invasion	Acc.				1	1	1	2	1				1
	Total				1	1	1	2	1				1
Vol d'animaux	Acc.	10	13	13	8	7	11	6	5	5	4	4	3
	Total	10	13	13	8	7	11	6	5	5	4	4	3
Vol de cargaison	Acc.		59	58	27	43	51	61	18	14	12	14	2
	Tent.		21	18	12	12	13	20	24	16	7	17	5
	Total		80	76	39	55	64	81	42	30	19	31	7



FC Vol autre

Criminalité ICT

		2000	2013	2014	2015	2016	2017	2018	2019	2020	2021	2022	2023
Fraude de cartes de paiements	Acc.	5	124	137	94	157	151	366	526	174	161	305	87
	Tent.		2	2	3	3	1	1	6	5	6	4	2
	Total	5	126	139	97	160	152	367	532	179	167	309	89
Phishing	Acc.		1	6	1	3	4	1	3	11	18	38	26
	Tent.					1				1	1	2	1
	Total		1	6	1	4	4	1	3	12	19	40	27
Ransomware	Acc.						2		1	1	1	1	
	Tent.										1		
	Total						2		1	1	2	1	
Shouldersurfing	Acc.		8	1	6	50	33	25	88	15	27	8	3
	Tent.			1		1			4		4		
	Total		8	2	6	51	33	25	92	15	31	8	3
Skimming	Acc.		1	5	1	5	5		6	1	3	2	
	Tent.												
	Total		1	5	1	5	5		6	1	3	2	



FC Autre

		2000	2013	2014	2015	2016	2017	2018	2019	2020	2021	2022	2023
Violence contre les métiers d'intérêt général	Acc.	2	11	9	13	10	9	15	11	13	14	13	1
	Tent.					1							
	Total	2	11	9	13	11	9	15	11	13	14	13	1
Viol collectif	Acc.		2	1			2	1			4	3	
	Tent.												
	Total		2	1			2	1			4	3	
Graffiti	Acc.	2	16	18	8	16	5	13	23	7	7	5	4
	Tent.												
	Total	2	16	18	8	16	5	13	23	7	7	5	4
Dégradation de voiture	Acc.	83	296	289	283	216	213	222	189	164	181	184	43
	Tent.		1										
	Total	83	297	289	283	216	213	222	189	164	181	184	43
Rixe au couteau	Acc.	2		2	3	4	2	5	1	1	4	3	1
	Tent.							2		1			
	Total	2		2	3	4	2	7	1	2	4	3	1

PH Violence intrafamiliale (VIF)

		2000	2013	2014	2015	2016	2017	2018	2019	2020	2021	2022	2023
VIF: physique, dans le couple	Acc.	34	104	94	127	143	115	142	138	113	115	142	27
	Tent.	1		2			1		1		1		
	Total	35	104	96	127	143	116	142	139	113	116	142	27
VIF: physique, envers des descendants	Acc.	11	12	19	12	13	22	15	15	17	24	32	9
	Tent.												
	Total	11	12	19	12	13	22	15	15	17	24	32	9
VIF: physique, envers d'autres membres	Acc.	99	24	35	34	35	25	25	21	30	24	25	5
	Tent.				1		2						
	Total	99	24	35	35	35	27	25	21	30	24	25	5
VIF: sexuelle, dans le couple	Acc.		1	1				1		2	1	3	
	Tent.									1			
	Total		1	1				1		3	1	3	
VIF: sexuelle, envers des descendants	Acc.		4	4	7	2	2	5	3	4	3	1	
	Tent.											1	
	Total		4	4	7	2	2	5	3	4	3	2	



PH Violence intrafamiliale (VIF)

		2000	2013	2014	2015	2016	2017	2018	2019	2020	2021	2022	2023
VIF: sexuelle, envers d'autres membres	Acc.										1		
	Total										1		
VIF: psychique, dans le couple	Acc.	90	134	125	160	162	151	97	132	101	107	107	32
	Total	90	134	125	160	162	151	97	132	101	107	107	32
VIF: psychique, envers des descendants	Acc.	1	2		3	6	4	1	6	2	1	1	1
	Total	1	2		3	6	4	1	6	2	1	1	1
VIF: psychique, envers d'autres membres	Acc.		6	8	6	7	3	4	2	7	5	3	2
	Total		6	8	6	7	3	4	2	7	5	3	2
VIF: économique, dans le couple	Acc.		11	11	12	9	9	9	8	5	5	5	1
	Tent.	1											
	Total	1	11	11	12	9	9	9	8	5	5	5	1
VIF: économique, envers des descendants	Acc.	5					1		1	1			
	Tent.	1											
	Total	6					1		1	1			
VIF: économique, envers d'autres membres	Acc.	38	19	28	26	18	11	11	16	12	11	16	4
	Tent.	2											
	Total	40	19	28	26	18	11	11	16	12	11	16	4

PH Hormones et dopage

		2000	2013	2014	2015	2016	2017	2018	2019	2020	2021	2022	2023
Dopage humain	Acc.		1	2		5	3	4	3	2	2		
	Total		1	2		5	3	4	3	2	2		
Engraissement illégal	Acc.	1	1			1							
	Total	1	1			1							



PH Drogues

		2000	2013	2014	2015	2016	2017	2018	2019	2020	2021	2022	2023
Vente de cocaïne	Acc.		2	5	2	7	4	7	5	2	8	5	3
	Total		2	5	2	7	4	7	5	2	8	5	3
Import-export de cocaïne	Acc.			1									
	Total			1									
Vente de drogues synthétiques	Acc.			1		1	1	1			1	2	
	Total			1		1	1	1			1	2	
Production de cannabis (culture)	Acc.		8	3	2	1	5	2	6	2	4	4	2
	Total		8	3	2	1	5	2	6	2	4	4	2
Vente de cannabis en grande quantité	Acc.						1				2		1
	Total						1				2		1
Vente-traffic d'héroïne	Acc.											1	
	Total											1	

PH Trafic d'armes

		2000	2013	2014	2015	2016	2017	2018	2019	2020	2021	2022	2023
Commerce et production d'arme à feu et mun.	Acc.	2		3	1	3	2	1	2	2	1		
	Total	2		3	1	3	2	1	2	2	1		
Commerce et production d'arme non à feu	Acc.					2		1					
	Total					2		1					

PH Traite des êtres humains

		2000	2013	2014	2015	2016	2017	2018	2019	2020	2021	2022	2023
TEH - exploitation économique	Acc.				1	2	2	1					1
	Total				1	2	2	1					1
TEH - exploitation sexuelle	Acc.	1	1	2	3		1	1		1	2	1	1
	Total	1	1	2	3		1	1		1	2	1	1

PH Violence dans l'espace public



PH Violence dans l'espace public

		2000	2013	2014	2015	2016	2017	2018	2019	2020	2021	2022	2023
Violence physique (transport public)	Acc.	18	10	17	22	15	15	15	20	17	10	5	1
	Total	18	10	17	22	15	15	15	20	17	10	5	1
Violence physique (voie publique)	Acc.	118	148	165	172	178	171	161	145	139	164	175	27
	Tent.	5	3	3	1		1	4	3	3	2	1	
Total	Total	123	151	168	173	178	172	165	148	142	166	176	27
Violence physique (autre endroit public)	Acc.	8	7	2	12	8	8	9	6	6	8	6	
	Total	8	7	2	12	8	8	9	6	6	8	6	
Violence physique (endroit accessible au public)	Acc.	48	33	43	41	46	27	35	29	24	33	35	7
	Tent.			1		1	1		2			1	
Total	Total	48	33	44	41	47	28	35	31	24	33	36	7
Violence sexuelle (transport public)	Acc.	2		2	2	3	5	4	3	2	1	3	
	Total	2		2	2	3	5	4	3	2	1	3	
Violence sexuelle (voie publique)	Acc.	6	6	8	14	4	10	7	7	4	5	8	3
	Tent.						1	2			1		
Total	Total	6	6	8	14	4	11	9	7	4	6	8	3
Violence sexuelle (autre endroit public)	Acc.			2	2			1		1		1	
	Total			2	2			1		1		1	
Violence sexuelle (endroit accessible au public)	Acc.	3	3	1	3	5	6	6	5	4	3	6	2
	Tent.	1						1		1			
Total	Total	4	3	1	3	5	6	7	5	5	3	6	2
Violence psychique (transport public)	Acc.	14	9	10	13	14	25	8	16	15	14	13	2
	Tent.					1							
Total	Total	14	9	10	13	15	25	8	16	15	14	13	2
Violence psychique (voie publique)	Acc.	121	188	187	187	169	139	133	132	122	139	154	36
	Total	121	188	187	187	169	139	133	132	122	139	154	36
Violence psychique (autre endroit public)	Acc.	5	16	12	9	14	14	13	6	14	8	12	3
	Total	5	16	12	9	14	14	13	6	14	8	12	3
Violence psychique (endroit accessible au public)	Acc.	35	40	38	55	43	39	29	35	32	35	39	11
	Total	35	40	38	55	43	39	29	35	32	35	39	11
Vol à main armée (transport public)	Acc.	5		1		1	5						
	Tent.	2					1				1		



PH Violence dans l'espace public

		2000	2013	2014	2015	2016	2017	2018	2019	2020	2021	2022	2023
	Total	7		1		1	6				1		
Vol à main armée (voie publique)	Acc.	9	7	3	6	1	7	2	3	5		2	
	Tent.	4	3	2		1		1	4	1	1		
	Total	13	10	5	6	2	7	3	7	6	1	2	
Vol à main armée (autre endroit public)	Acc.		1	2	1					1	1		
	Total		1	2	1					1	1		
Vol à main armée (endroit accessible au public)	Acc.	9	10	13	13	5	10	10	6	3	4	3	1
	Tent.		1	2	3	3	3	3	1		1	1	
	Total	9	11	15	16	8	13	13	7	3	5	4	1
Vol avec violence sans arme (transport public)	Acc.	10	5	4	2	2	3	2	3		2		
	Tent.	11	1		1		1	1	1		1		
	Total	21	6	4	3	2	4	3	4		3		
Vol avec violence sans arme (voie publique)	Acc.	44	22	21	23	30	25	24	17	10	7	9	4
	Tent.	6	7	4	6	5	9	3	5	2	4	2	2
	Total	50	29	25	29	35	34	27	22	12	11	11	6
Vol avec violence sans arme (autre endroit public)	Acc.	2	1		2		1	3	1	2		2	
	Total	2	1		2		1	3	1	2		2	
Vol avec violence sans arme (endr. acces. au pub.)	Acc.	9	9	9	4	12	6	8	3	4	8	4	4
	Tent.	1		1	3	1		1	1	1		2	
	Total	10	9	10	7	13	6	9	4	5	8	6	4



PH Autre

		2000	2013	2014	2015	2016	2017	2018	2019	2020	2021	2022	2023
Faux policiers	Acc.	3	5	7	5	2	2	7	1	1	1		
	Tent.			1	2	1	1	2	1		1	1	
	Total	3	5	8	7	3	3	9	2	1	2	1	
Terrorisme, extrémisme et radicalisme	Acc.				2	4	2	3	1	3		1	
	Tent.						1						
	Total				2	4	3	3	1	3		1	
Cyberharcèlement	Acc.	6	98	128	189	146	109	74	101	88	81	108	25
	Total	6	98	128	189	146	109	74	101	88	81	108	25
Fraude à l'identité	Acc.	7	45	47	55	69	62	66	78	53	66	70	20
	Tent.				3	6	11	2	2	2		1	1
	Total	7	45	47	58	75	73	68	80	55	66	71	21

STATISTIQUES POLICIERES DE CRIMINALITE

LIEU DE PERPETRATION: ZONE DE POLICE

ZP HAUTE SENNE

***ANNEXE IV: FAITS ENREGISTRES
NON CRIMINELS***



ZP HAUTE SENNE

Faits non criminels

Maladies / Décès / Disparition

	2000	2013	2014	2015	2016	2017	2018	2019	2020	2021	2022	2023
Suicide	20	33	47	37	26	45	30	41	51	56	23	3
Personne malade	8	20	17	19	34	27	43	37	20	49	35	6
Décès suspect	2	2	2		3	9	10	6	7	6	11	2
Décès naturel	2	2	5	8	3	9	3	1	5	5	7	
Disparition (personne disparue)	30	22	43	27	28	20	25	28	17	20	14	4
Accident (sauf roulage)	1	3	3	5	5	10	7	8	6	7	8	1
Cadavre non identifié				1	1		1		1			
Autres	6											
Total	69	82	117	97	100	120	119	121	107	143	98	16

Appels

	2000	2013	2014	2015	2016	2017	2018	2019	2020	2021	2022	2023
Alarme	6				1							
Appels	5		3			1	2	2	1	7	6	1
Total	11		3		1	1	2	2	1	7	6	1

Problèmes sociaux

	2000	2013	2014	2015	2016	2017	2018	2019	2020	2021	2022	2023
Différends familiaux	57	38	28	31	28	25	22	29	25	35	35	10
Différend (pas de coups)	39	51	33	36	27	35	32	33	41	42	29	9
Affaire civile	23	14	17	18	10	27	13	13	12	15	19	7
Protection de la jeunesse	81	33	40	40	59	35	37	29	42	60	29	3
Non spécifié							1			1		
Autres	18	4	4	9	8	8	5	6	6	6		1
Total	218	140	122	134	132	130	110	110	126	159	112	30

Catastrophes

2000	2013	2014	2015	2016	2017	2018	2019	2020	2021	2022	2023
------	------	------	------	------	------	------	------	------	------	------	------



Catastrophes

	2000	2013	2014	2015	2016	2017	2018	2019	2020	2021	2022	2023
Fuite de gaz								1				
Affaissement							2					
Dégâts tempête	2											
Total	2						2	1				

Ordre public

	2000	2013	2014	2015	2016	2017	2018	2019	2020	2021	2022	2023
Manifestation								1		1		
Troubles	2	12	2		2	1	5	1				1
Non spécifié						1						
Autres	1							1	1			
Total	3	12	2		2	2	5	3	1	1		1

Agissements suspects

	2000	2013	2014	2015	2016	2017	2018	2019	2020	2021	2022	2023
	23	32	27	41	38	32	24	31	27	21	14	3
Total	23	32	27	41	38	32	24	31	27	21	14	3

Objets trouvés

	2000	2013	2014	2015	2016	2017	2018	2019	2020	2021	2022	2023
	6	5		7	8	2	4	6	4	3	2	
Total	6	5		7	8	2	4	6	4	3	2	

Objets perdus

	2000	2013	2014	2015	2016	2017	2018	2019	2020	2021	2022	2023
	96	1.469	1.473	1.301	1.350	1.455	1.243	1.023	894	910	1.015	221
Total	96	1.469	1.473	1.301	1.350	1.455	1.243	1.023	894	910	1.015	221

Autres non-infractions

	2000	2013	2014	2015	2016	2017	2018	2019	2020	2021	2022	2023
Ordonnance de capture					1	1		1				
Non-respect des conditions			4	3	5	4	1	2	1	3	2	



Autres non-infractions

	2000	2013	2014	2015	2016	2017	2018	2019	2020	2021	2022	2023
Procès-verbal d'information	16	19	20	29	38	40	53	87	80	78	66	16
Notification		50	56	69	70	62	41	53	50	46	55	26
Dégradation involontaire câbles (non-télécom)		1	1	1	2				1	1		1
Comportement lié à une radicalisation violente						2	1					
Demande signalement surveillance électronique											22	5
Fonction de contrôle armes		1	1	1	1	2	2	3	4	10	10	5
Non spécifié						1						
Autres non infractions	24											
Total	40	71	82	103	117	112	98	146	136	138	155	53