

STATISTIQUES POLICIERES DE CRIMINALITE

LIEU DE PERPETRATION: ZONE DE POLICE

POLICE BORAIN

2000 - Trimestre 1 2023

Police fédérale - DGRIDRIIBIPOL

STATISTIQUES POLICIERES DE CRIMINALITE

LIEU DE PERPETRATION: ZONE DE POLICE

POLICE BORAIN

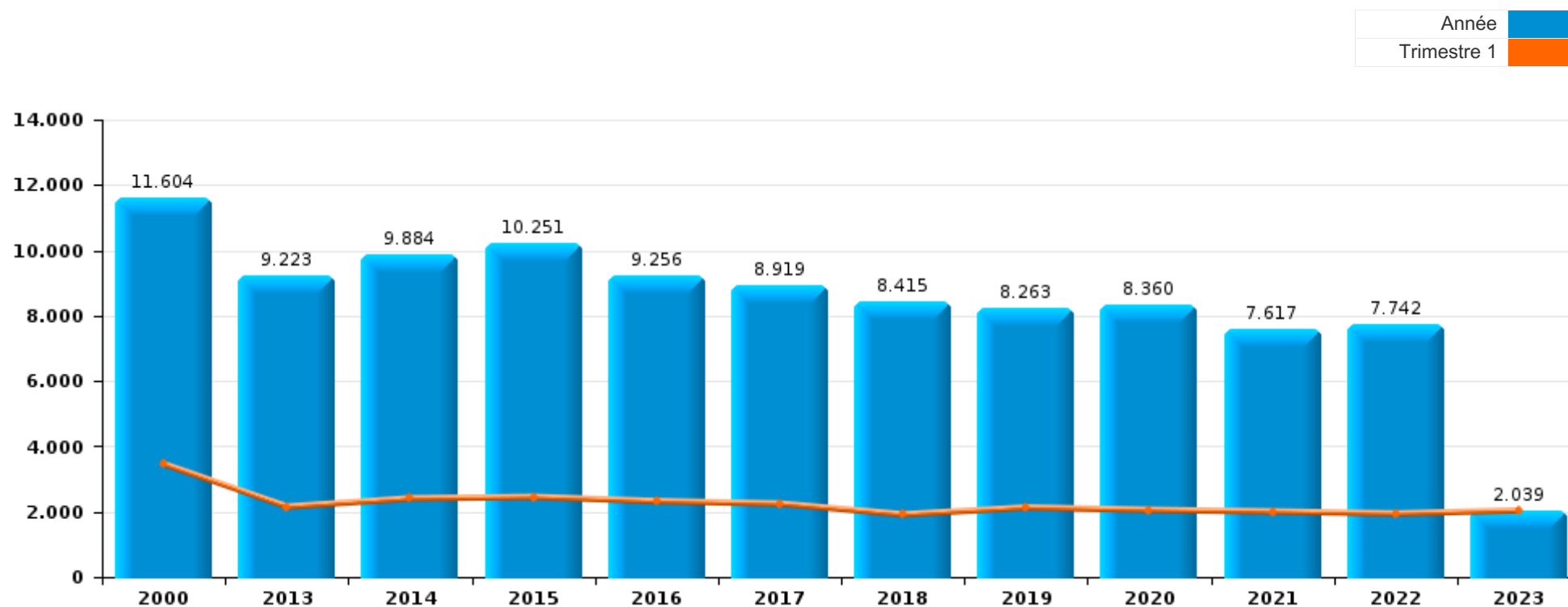
PARTIE I : INFRACTIONS JUDICIAIRES

CRIMINALITE ENREGISTREE COMMISE AU NIVEAU DE LA ZONE DE POLICE



POLICE BORAINE

	2000	2013	2014	2015	2016	2017	2018	2019	2020	2021	2022	2023
Nombre total des délits	11.604	9.223	9.884	10.251	9.256	8.919	8.415	8.263	8.360	7.617	7.742	2.039



FPF/DGR/DRI/BIPOL - Statistiques policières de criminalité (date de clôture: 22/09/2023)

Les données pour les années 2001 jusqu'à 2012 ne sont plus publiées mais restent disponibles sur demande auprès du service BIPOL.

Les données pour 2023 ne concernent que le 1er trimestre.



POLICE BORRAINE

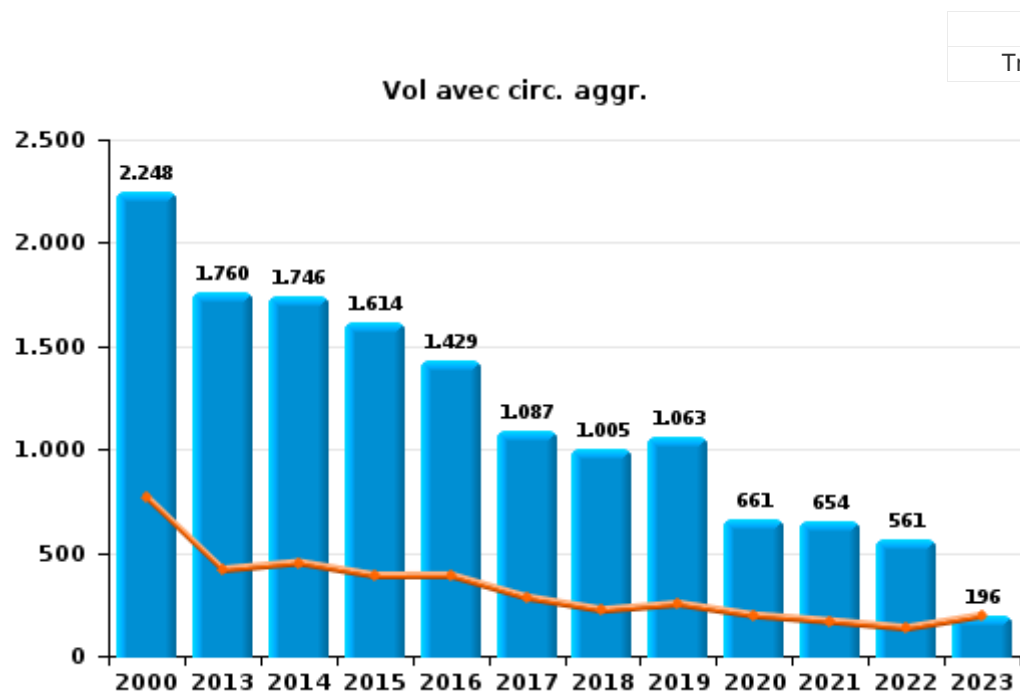
	2000	2013	2014	2015	2016	2017	2018	2019	2020	2021	2022	2023
Vol et extorsion	6.649	3.274	3.282	3.182	2.791	2.334	2.177	2.076	1.445	1.457	1.418	399
Dégradation de la propriété	1.366	1.287	1.397	1.492	1.248	1.199	1.160	1.054	875	817	819	225
Infr. contre l'intégrité physique	747	959	999	1.095	996	985	1.036	1.002	930	881	989	250
Infr. contre la sécurité publique	457	579	704	690	581	584	498	504	479	459	467	125
Infr. contre autres valeurs morales et sentiments	139	570	688	639	600	555	550	581	542	535	554	168
Drogues	175	526	514	598	672	726	536	453	528	516	461	101
Fraude	351	302	416	386	343	336	392	394	420	518	621	150
Protection de la jeunesse	34	225	202	212	286	412	460	337	288	332	330	85
Criminalité informatique		166	180	159	240	245	253	486	344	339	447	134
Armes et explosifs	116	206	280	276	258	303	255	337	236	223	185	57
Environnement	143	160	210	278	261	182	146	135	281	421	306	107
Infr. contre la foi publique	189	193	156	189	154	144	134	149	173	182	185	33
Infr. contre la famille	162	129	135	117	108	140	139	151	119	94	128	19
Santé publique	4	1	2	1	4	2	12	9	1.164	219	6	
Infr. contre les mœurs	58	83	100	97	97	121	114	171	144	124	118	22
Infr. relative au statut juridique de l'enfant	29	91	88	107	121	134	140	127	83	111	73	8
Registre de population	9	56	117	223	129	151	108	46	20	41	56	11
Infr. contre l'autorité publique	71	74	74	84	52	62	58	51	68	80	63	24
Législation sur les étrangers	7	67	59	108	79	118	63	54	48	77	50	14
Carte d'identité	353	47	59	67	5	3	5	6	6	5	7	2
Contravention Code pénal	156	126	86	66	48	15	12	14	3	9	1	
Ivresse et alcool	33	3	1	1	1		3	1		30	343	73
Autres lois spéciales	319	2	8	13	30	33	14	16	32	14	5	1
Code pénal social		25	39	34	44	64	63	50	45	47	41	8
Protection de la personne	21	26	19	33	26	21	33	21	38	26	22	6
Travail	5	12	17	38	17	5	3	11	10	14	3	4
Infr. contre la liberté individuelle	4	6	10	19	11	12	11	6	7	14	11	6
Protection des revenus publics		5	6	5	26	22	15	2	3	4	3	
Exercice illégal de l'autorité publique	1	9	12	17	4	2	8	6	8	9	3	2
Loi du football		2				1	6	3	2	2	14	4
Législation économique		1	3	7	3	3		2	5	3	4	
Hormones et dopage		2	6	4	6		3	2	2	3		
Pratiques commerciales	6	5	3	2	4	1		3	1	1	2	
Autres infractions Code pénal		2	5	6	5	1	2		1	2	1	
Traite des êtres humains		2	5	5	3	1	2	2	4		1	
Marchand de sommeil			1		1	2	1		1	2	2	1
Infr. contre la Sécurité de l'Etat				1	2		1		1	4		
Provocation crime ou délits									4	2	2	
Sécurité privée			1				1				1	
Législation sur les élections							1	1				
Sous-total	11.604	9.223	9.884	10.251	9.256	8.919	8.415	8.263	8.360	7.617	7.742	2.039
Contravention règlement policier local		240	299	345	514	766	795	653	624	820	726	173
Sous-total		240	299	345	514	766	795	653	624	820	726	173
Total	11.604	9.463	10.183	10.596	9.770	9.685	9.210	8.916	8.984	8.437	8.468	2.212



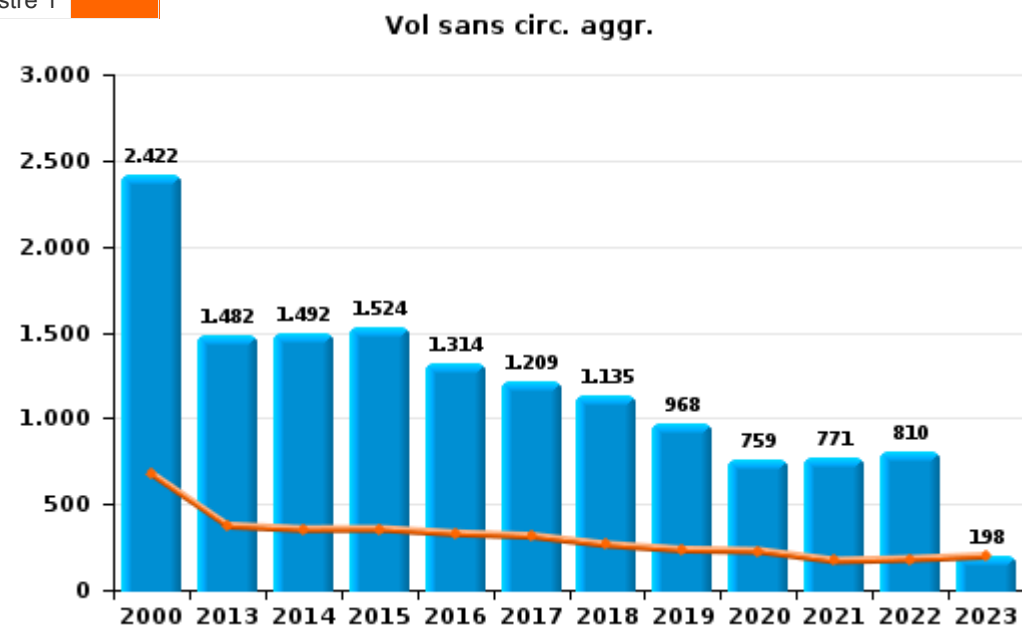
I.1. Catégorie des infractions : Vol et extorsion (top 5 des infractions au niveau national 2022)

POLICE BORAINNE

	2000	2013	2014	2015	2016	2017	2018	2019	2020	2021	2022	2023
Vol sans circ. aggr.	2.422	1.482	1.492	1.524	1.314	1.209	1.135	968	759	771	810	198
Vol avec circ. aggr.	2.248	1.760	1.746	1.614	1.429	1.087	1.005	1.063	661	654	561	196
Vol non spécifié	1.962	11	16	21	27	13	16	20	9	21	28	3
Extorsion	16	21	28	23	21	25	21	25	16	11	19	2
Autres	1											
Total	6.649	3.274	3.282	3.182	2.791	2.334	2.177	2.076	1.445	1.457	1.418	399



Année ■
Trimestre 1 ■



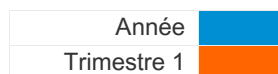
FPF/DGR/DRI/BIPOL - Statistiques policières de criminalité (date de clôture: 22/09/2023)
 Les données pour les années 2001 jusqu'à 2012 ne sont plus publiées mais restent disponibles sur demande auprès du service BIPOL.
 Les données pour 2023 ne concernent que le 1er trimestre.



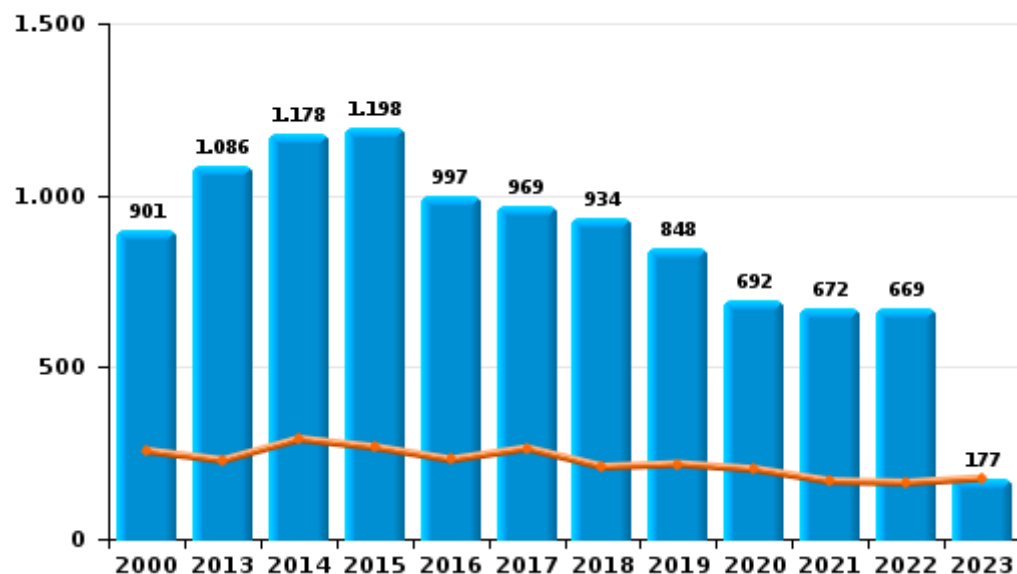
I.2. Catégorie des infractions : Dégradation de la propriété (top 5 des infractions au niveau national 2022)

POLICE BORAINE

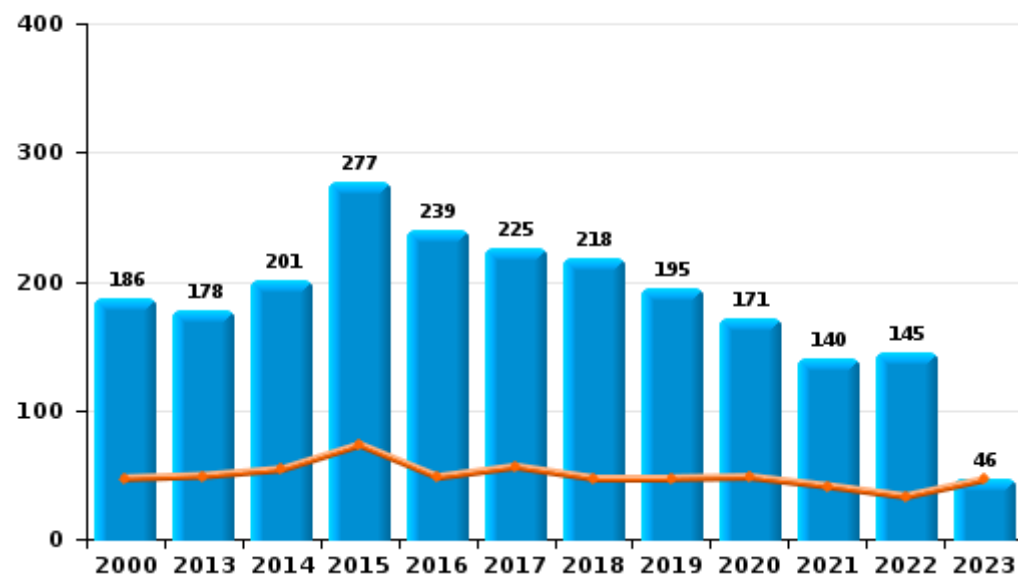
	2000	2013	2014	2015	2016	2017	2018	2019	2020	2021	2022	2023
Vandalisme	901	1.086	1.178	1.198	997	969	934	848	692	672	669	177
Incendie volontaire	147	141	169	239	205	191	182	163	132	115	117	38
Destruction, dénaturation, dégradation	279	23	17	16	12	5	8	11	12	5	5	2
Incendie involontaire	39	37	32	38	34	34	36	32	39	25	28	8
Destruction par explosion volontaire			1	1								
Total	1.366	1.287	1.397	1.492	1.248	1.199	1.160	1.054	875	817	819	225



Vandalisme



Incendie



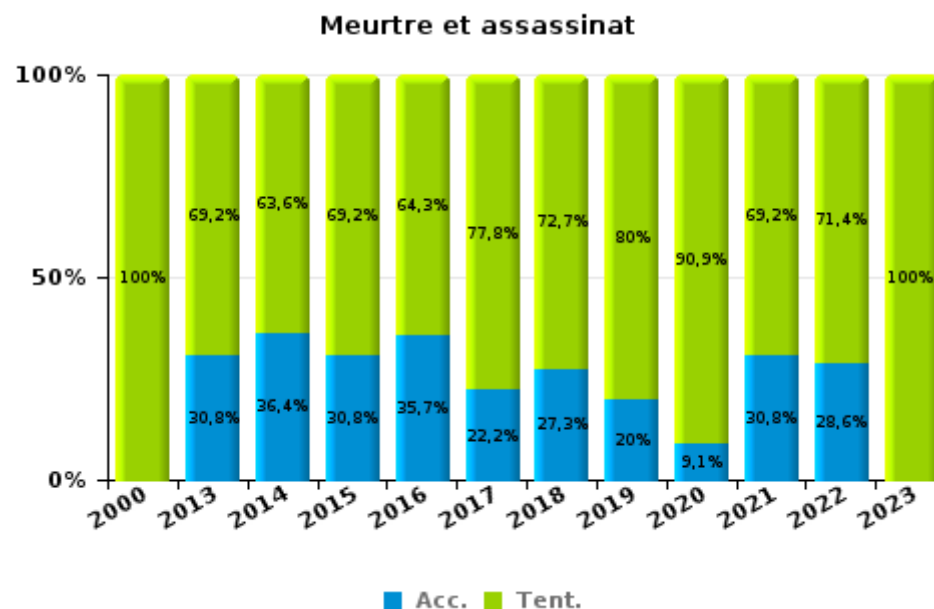
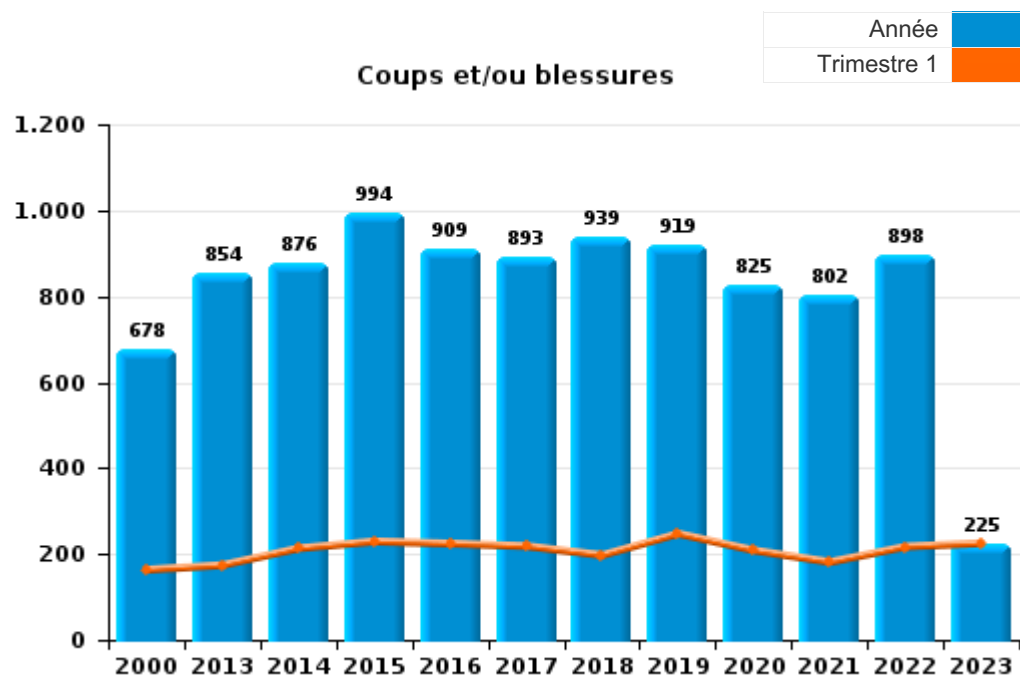
FPF/DGR/DRI/BIPOL - Statistiques policières de criminalité (date de clôture: 22/09/2023)
 Les données pour les années 2001 jusqu'à 2012 ne sont plus publiées mais restent disponibles sur demande auprès du service BIPOL.
 Les données pour 2023 ne concernent que le 1er trimestre.



I.3. Catégorie des infractions : Infr. contre l'intégrité physique (top 5 des infractions au niveau national 2022)

POLICE BORAINE

	2000	2013	2014	2015	2016	2017	2018	2019	2020	2021	2022	2023
Coups et/ou blessures	678	854	876	994	909	893	939	919	825	802	898	225
Autres	60	92	112	88	73	83	86	73	83	66	77	24
Meurtre et assassinat	9	13	11	13	14	9	11	10	22	13	14	1
Total	747	959	999	1.095	996	985	1.036	1.002	930	881	989	250



FPF/DGR/DRI/BIPOL - Statistiques policières de criminalité (date de clôture: 22/09/2023)
 Les données pour les années 2001 jusqu'à 2012 ne sont plus publiées mais restent disponibles sur demande auprès du service BIPOL.
 Les données pour 2023 ne concernent que le 1er trimestre.



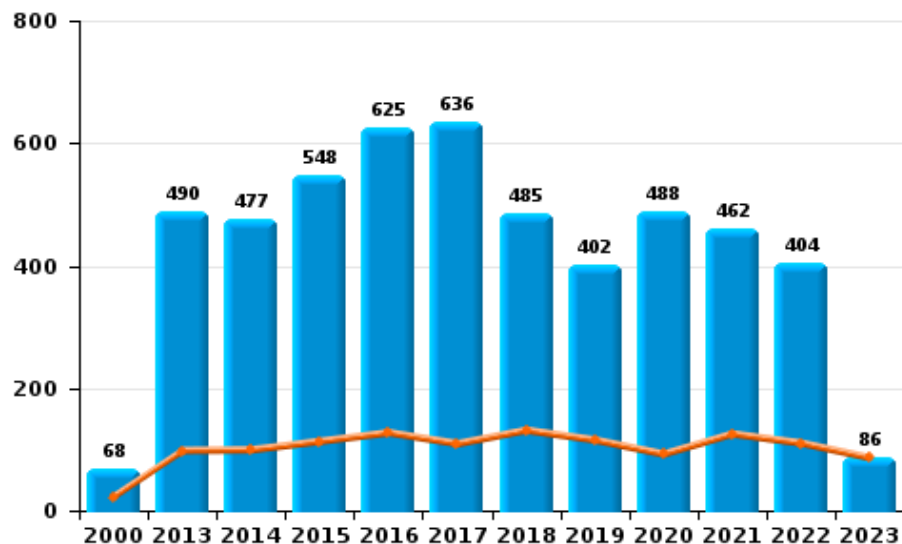
I.4. Catégorie des infractions : Drogues (top 5 des infractions au niveau national 2022)

POLICE BORAINE

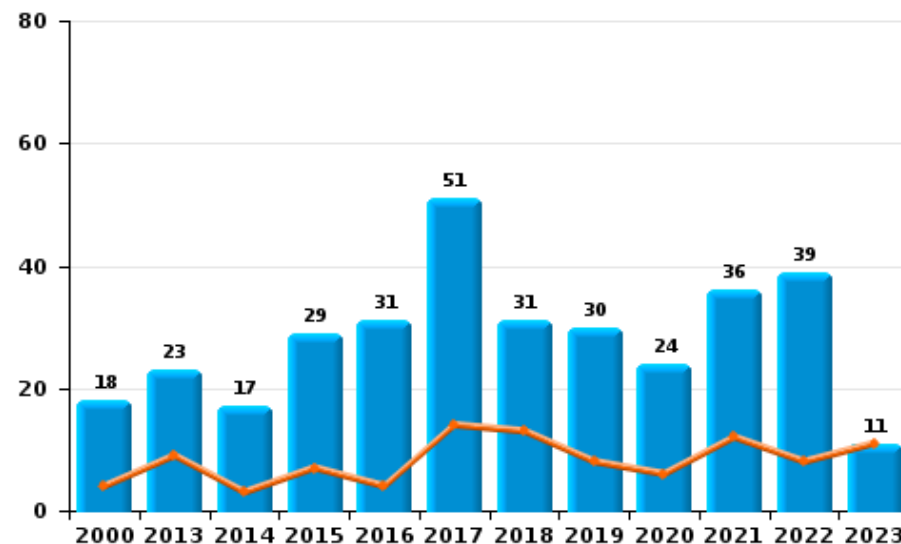
	2000	2013	2014	2015	2016	2017	2018	2019	2020	2021	2022	2023
Détention	68	490	477	548	625	636	485	402	488	462	404	86
Commerce	18	23	17	29	31	51	31	30	24	36	39	11
Fabrication		4	15	13	11	26	13	13	13	14	17	2
Usage	81	1		1	2	3		1	1			1
Autres	3	5	2	2	3	3	5	3	1	4		1
Importation et exportation	5	3	3	5		7	2	4	1		1	
Total	175	526	514	598	672	726	536	453	528	516	461	101

Année	■
Trimestre 1	■

Détention



Commerce



FPF/DGR/DRI/BIPOL - Statistiques policières de criminalité (date de clôture: 22/09/2023)
 Les données pour les années 2001 jusqu'à 2012 ne sont plus publiées mais restent disponibles sur demande auprès du service BIPOL.
 Les données pour 2023 ne concernent que le 1er trimestre.



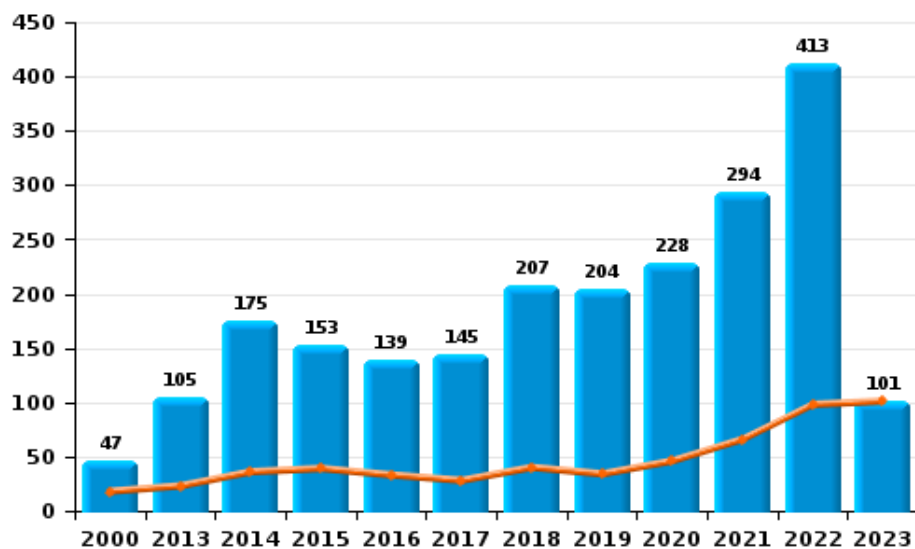
I.5. Catégorie des infractions : Fraude (top 5 des infractions au niveau national 2022)

POLICE BORAINE

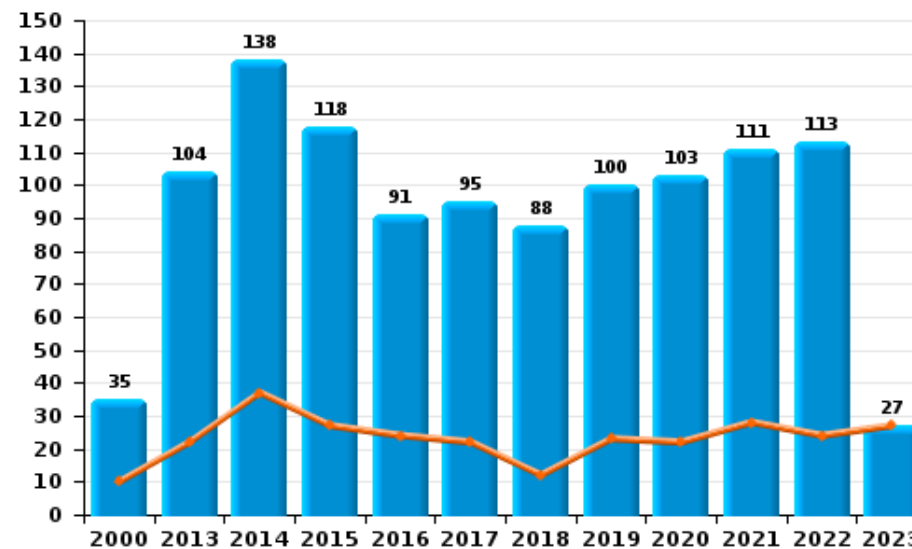
	2000	2013	2014	2015	2016	2017	2018	2019	2020	2021	2022	2023
Abus de confiance et infr. apparentées	35	104	138	118	91	95	88	100	103	111	113	27
Détournement et destruction frauduleuse	102	40	28	49	47	31	31	35	42	43	48	9
Escroquerie	47	105	175	153	139	145	207	204	228	294	413	101
Fraudes: Autres	26	8	10	7	10	14	13	9	18	21	20	7
Grivèlerie	105	11	25	13	21	11	14	6	6	3	6	
Infr. liées à l'insolvabilité	2	7	7	10	3	6	7	3	3	5	1	
Recel	34	27	33	36	32	34	32	37	20	41	20	6
Total	351	302	416	386	343	336	392	394	420	518	621	150



Escroquerie



Abus de confiance et infr. apparentée



STATISTIQUES POLICIERES DE CRIMINALITE

LIEU DE PERPETRATION: ZONE DE POLICE

POLICE BORAIN

PARTIE II : FIGURES CRIMINELLES / PHENOMENES



POLICE BORAINE

FC Vol moyen de transport

	2000	2013	2014	2015	2016	2017	2018	2019	2020	2021	2022	2023
Vol de voiture	916	125	126	162	140	100	97	93	71	52	60	20
Vol de moto	30	41	36	33	30	14	14	14	9	23	12	5
Carjacking	46	4	5	13	7	7	6	5	2	3	5	1
Homejacking	1	2		1	2	2	1	2	1			1
Vol dans les garages	16	2	1					2	2			1
Vol de vélomoteur	230	33	78	83	76	50	43	41	36	45	40	10
Vol de vélo	102	57	58	59	46	46	58	54	46	41	44	5

FC Cambriolage

	2000	2013	2014	2015	2016	2017	2018	2019	2020	2021	2022	2023
Cambriolage dans habitation	1.022	847	936	796	689	524	462	597	314	329	276	106
Cambriolage ds entreprise ou commerce	413	132	140	139	86	75	81	65	36	50	40	17
Cambriolage ds service public ou bâtiment administ	264	43	45	50	45	50	33	42	27	23	11	7
Vol au bélier	3		1				1	2				
Cambriolage dans bâtiment (total)	1.675	1.020	1.121	981	820	649	576	704	377	402	327	130



FC Vol autre

	2000	2013	2014	2015	2016	2017	2018	2019	2020	2021	2022	2023
Vol à main armée	79	32	28	39	22	32	18	24	25	9	10	6
Vol avec violence sans arme	332	110	137	134	135	120	94	82	67	60	63	13
Vol dans ou sur un véhicule	1.781	583	480	475	456	377	322	272	230	179	175	60
Vol d'armes et explosifs	51	31	30	29	17	17	13	7	9	8	7	4
Arrachage de sac à main	81	15	13	10	8	7	9	5	2	4	1	3
Vol à l'arraché	125	32	24	30	33	43	42	35	27	20	13	3
Vol à la tire	127	36	46	41	35	39	35	44	25	26	32	11
Vol à l'étalage	77	101	134	151	122	110	156	101	121	129	132	29
Vol par ruse	98	7	9	10	3	7	13	17	6	26	29	7
Vol de métaux	25	60	28	27	14	32	30	15	4	18	23	4
Vol sur les chantiers	111	40	32	34	27	18	24	23	17	10	22	4
Home-invasion				1	1		3	1	2		1	
Vol d'animaux	6	9	18	16	15	9	14	5	7	4	8	1
Vol de cargaison		22	11	8	10	11	15	16	20	10	12	3

Criminalité ICT

	2000	2013	2014	2015	2016	2017	2018	2019	2020	2021	2022	2023
Fraude de cartes de paiements	19	78	99	85	102	102	126	251	191	150	229	74
Phishing								3	2	50	25	11
Ransomware								1				
Shouldersurfing		3	2	3	8	5		6		1		1
Skimming					2		1	1	1		1	1



FC Autre

	2000	2013	2014	2015	2016	2017	2018	2019	2020	2021	2022	2023
Violence contre les métiers d'intérêt général	5	10	8	12	9	16	15	14	10	9	18	3
Viol collectif	1		3	3	2		1		2	2	3	
Graffiti	15	21	36	48	34	17	34	10	12	14	17	6
Dégradation de voiture	125	683	629	681	611	581	541	508	384	372	394	92
Rixe au couteau	1	5	4	8	2	3	4	9	13	17	15	1

PH Violence intrafamiliale (VIF)

	2000	2013	2014	2015	2016	2017	2018	2019	2020	2021	2022	2023
VIF: physique, dans le couple	65	201	208	274	260	227	250	263	241	244	269	57
VIF: physique, envers des descendants	10	34	32	54	42	29	48	39	41	54	34	11
VIF: physique, envers d'autres membres	134	36	51	60	47	59	58	86	74	54	63	19
VIF: sexuelle, dans le couple		2		1		2		2				
VIF: sexuelle, envers des descendants	5	10	8	6	7	12	10	11	14	8	1	
VIF: sexuelle, envers d'autres membres	1	3	1	3		1	3	4		1		1
VIF: psychique, dans le couple	160	196	210	192	218	269	268	258	203	207	212	28
VIF: psychique, envers des descendants	1	1		1	11	9	7	4	2	3	4	2
VIF: psychique, envers d'autres membres	5	1	9	5	5	11	10	3	4	8	9	5
VIF: économique, dans le couple	4	8	7	18	9	14	12	9	14	7	13	3
VIF: économique, envers des descendants	2	1	1			2					2	
VIF: économique, envers d'autres membres	68	34	25	40	14	25	33	31	16	15	26	2



PH Hormones et dopage

	2000	2013	2014	2015	2016	2017	2018	2019	2020	2021	2022	2023
Dopage humain	1	2	7	4	6	1	3	2	3	3		1
Engraissement illégal									1			

PH Drogues

	2000	2013	2014	2015	2016	2017	2018	2019	2020	2021	2022	2023
Vente de cocaïne		4	8	4	6	16	7	8	5	9	14	5
Import-export de cocaïne		1					1					
Production de drogues synthétiques				1							1	
Vente de drogues synthétiques	1		1	4	4	3	2	2		2	2	2
Production de cannabis (culture)		3	7	10	4	6	6	5	10	9	8	
Import-export de cannabis en grande quantité				2								
Vente de cannabis en grande quantité			1	1							2	
Import-export d'héroïne								1				
Vente-traffic d'héroïne		3			2	1	1	1				1

PH Trafic d'armes

	2000	2013	2014	2015	2016	2017	2018	2019	2020	2021	2022	2023
Commerce et production d'arme à feu et mun.	1	3	3	5	4	2	1	3	4		1	
Commerce et production d'arme non à feu			1			1	1					

PH Traite des êtres humains

	2000	2013	2014	2015	2016	2017	2018	2019	2020	2021	2022	2023
TEH - exploitation économique		1	2	3	1		1	1	2			
TEH - exploitation sexuelle	3	1	3	4	2	1	5	3	1		4	



PH Violence dans l'espace public

	2000	2013	2014	2015	2016	2017	2018	2019	2020	2021	2022	2023
Violence physique (transport public)	10	7	6	5	8	8	4	7	3	5	9	3
Violence physique (voie publique)	272	380	408	393	359	387	380	363	332	305	348	69
Violence physique (autre endroit public)	8	12	7	6	6	5	6	9	4	3	9	4
Violence physique (endroit accessible au public)	85	42	62	66	53	48	56	66	41	41	64	15
Violence sexuelle (transport public)			1			1	1	1	1	2	1	
Violence sexuelle (voie publique)	11	13	27	15	15	18	18	12	13	13	14	2
Violence sexuelle (autre endroit public)	1	1	3	3	1	2		1	2	3	2	
Violence sexuelle (endroit accessible au public)	3	1	7	2	3	5	9	8	4	1	6	
Violence psychique (transport public)	4	10	9	2	2	2	6	3	5	3	10	
Violence psychique (voie publique)	218	441	542	482	466	464	383	361	377	329	362	91
Violence psychique (autre endroit public)	7	22	44	26	29	11	14	17	6	6	23	8
Violence psychique (endroit accessible au public)	59	59	68	71	72	61	64	63	44	37	45	16
Vol à main armée (transport public)	2	1										
Vol à main armée (voie publique)	34	5	11	9	9	12	7	7	5	3	3	2
Vol à main armée (autre endroit public)		1		1					1		1	
Vol à main armée (endroit accessible au public)	24	13	6	12	5	8	8	15	10	3	1	
Vol avec violence sans arme (transport public)	7	7	2	6	3	4	4	3	1	2	2	
Vol avec violence sans arme (voie publique)	235	62	73	86	78	68	49	41	38	31	29	10
Vol avec violence sans arme (autre endroit public)	3	1	2	5	1	3	1	2	1			
Vol avec violence sans arme (endr. acces. au pub.)	48	16	18	12	18	10	17	12	13	15	10	1



PH Autre

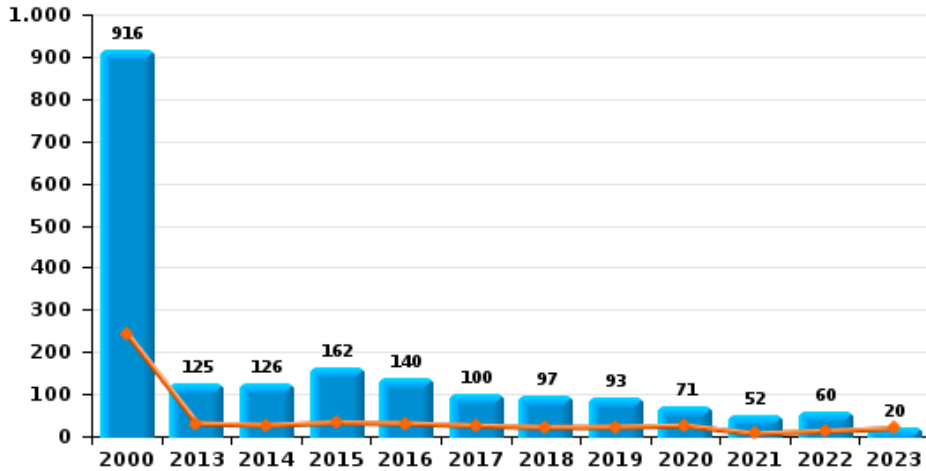
	2000	2013	2014	2015	2016	2017	2018	2019	2020	2021	2022	2023
Faux policiers	3	1	1			1	3		2	3		
Terrorisme, extrémisme et radicalisme				2	1		1		2	2		
Cyberharcèlement	8	10	16	15	20	19	26	85	124	157	160	42
Fraude à l'identité	28	53	71	78	72	72	68	78	89	77	109	26



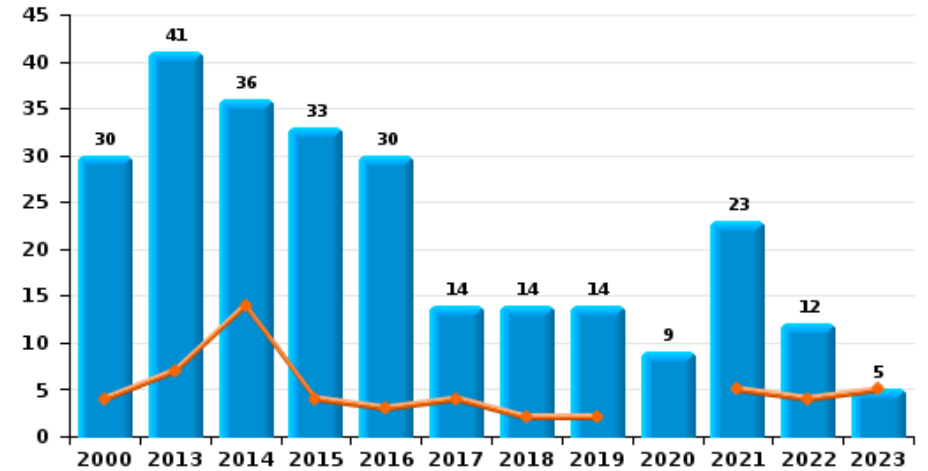
POLICE BORAINE

Année ■
Trimestre 1 ■

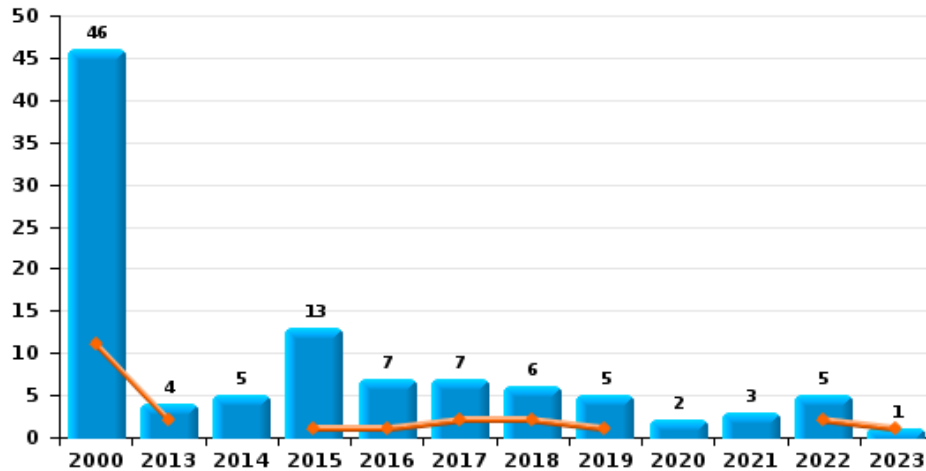
Vol de voiture



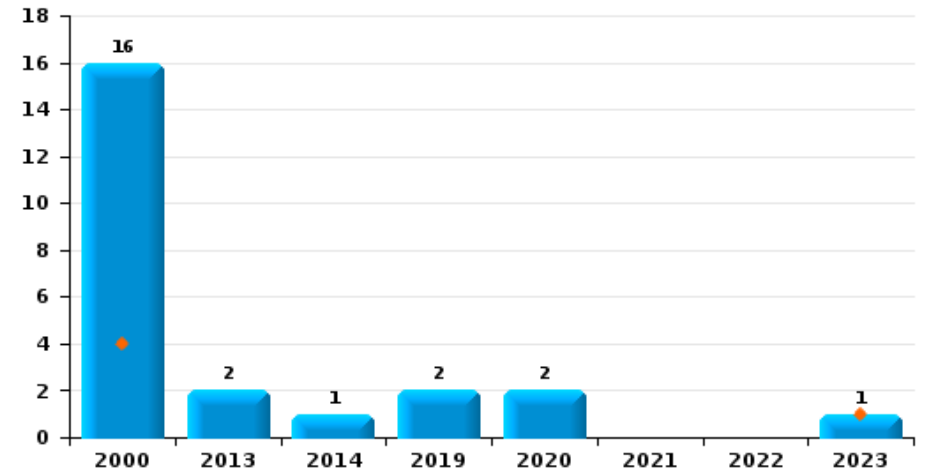
Vol de moto



Carjacking



Vol dans les garages

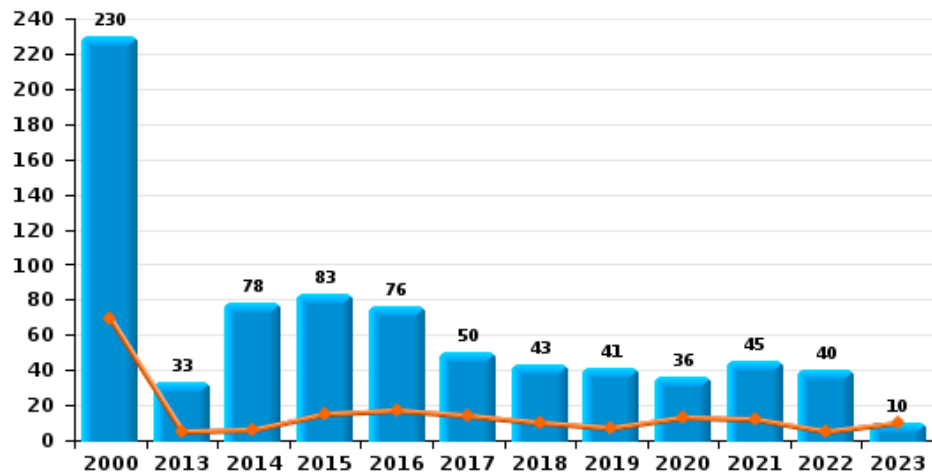




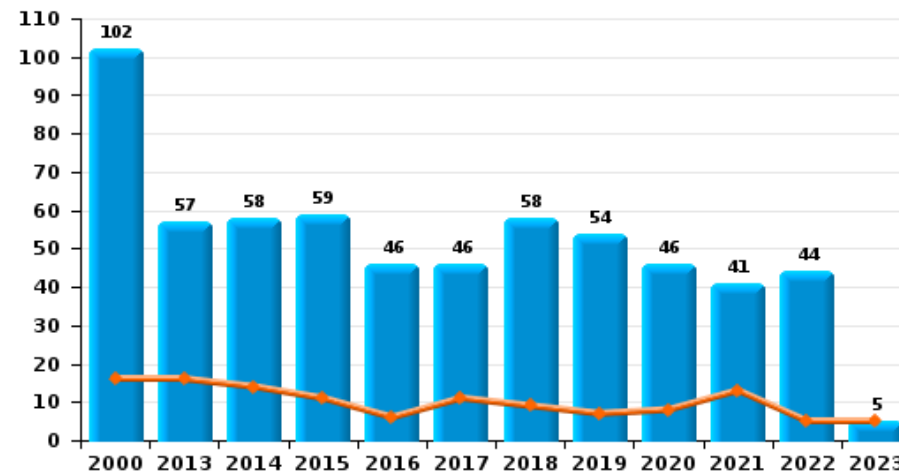
POLICE BORAINE

Année ■
Trimestre 1 ■

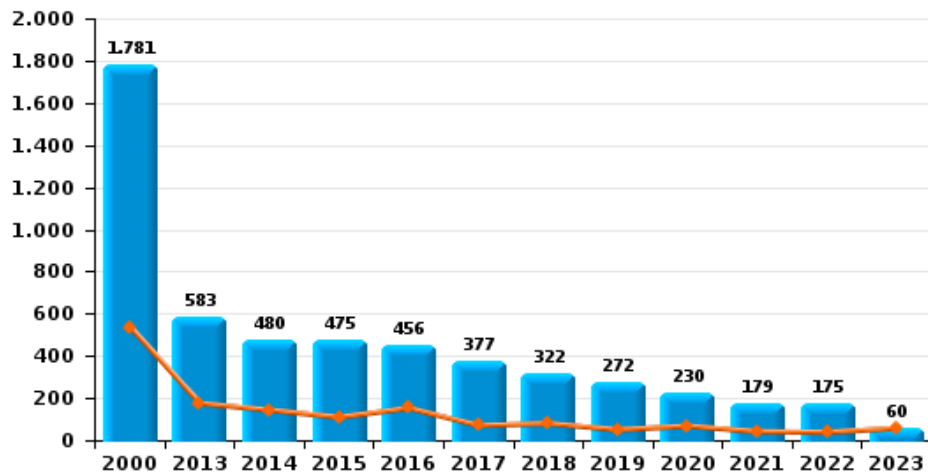
Vol de vélomoteur



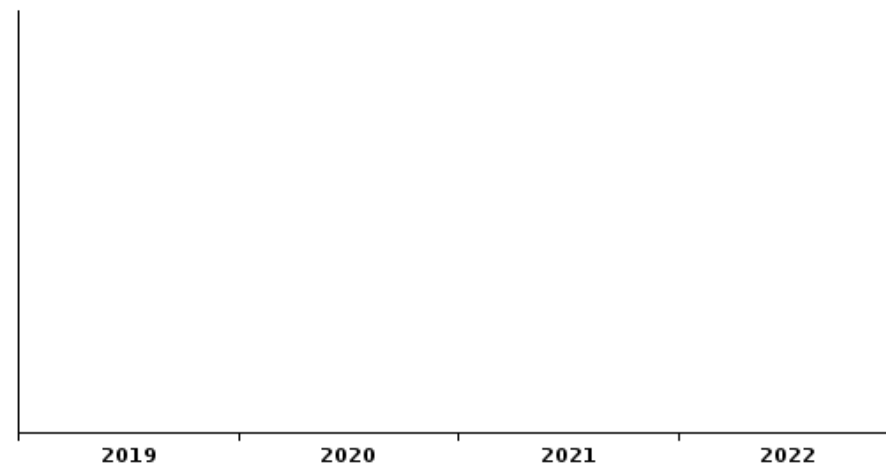
Vol de vélo



Vol dans ou sur un véhicule



Sacjacking dans une voiture

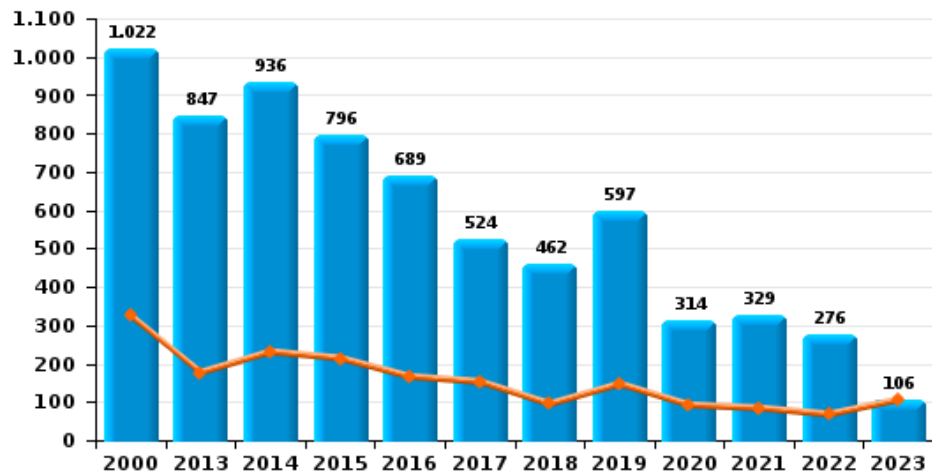




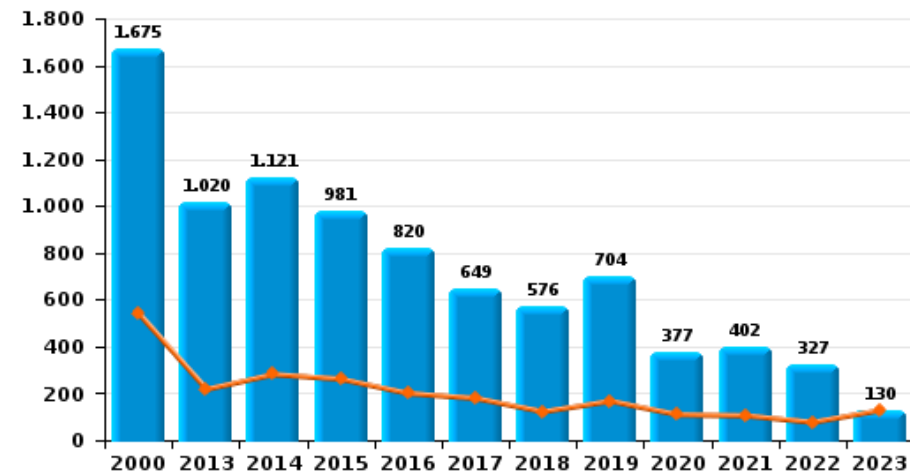
POLICE BORAINE

Année ■
Trimestre 1 ■

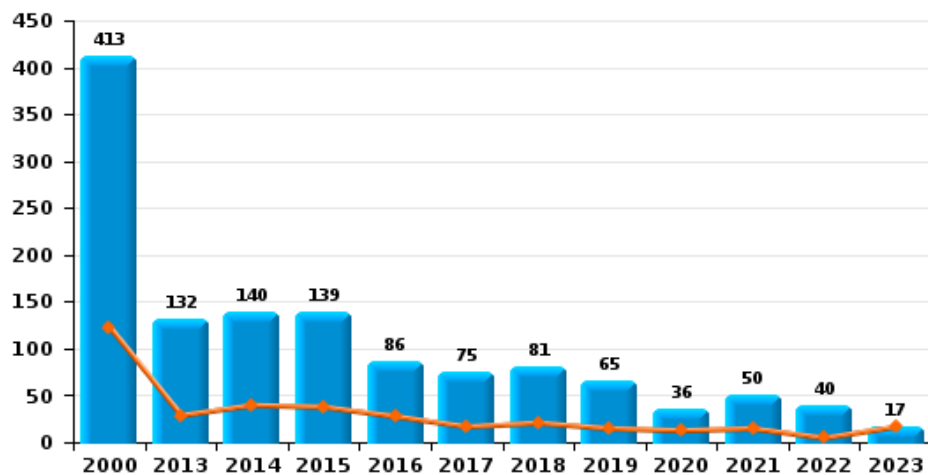
Cambriolage dans habitation



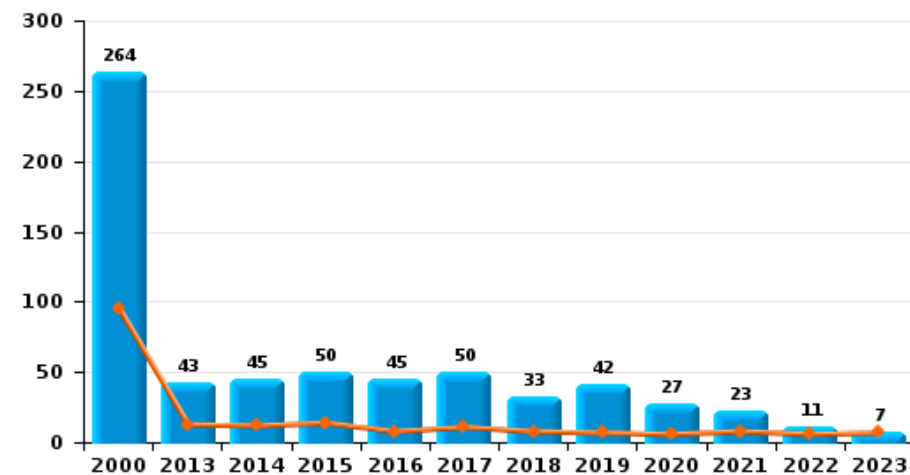
Cambriolage dans bâtiment (total)



Cambriolage ds entreprise ou commerce

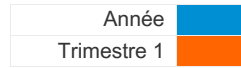


Cambriolage ds service public ou bâtiment administ

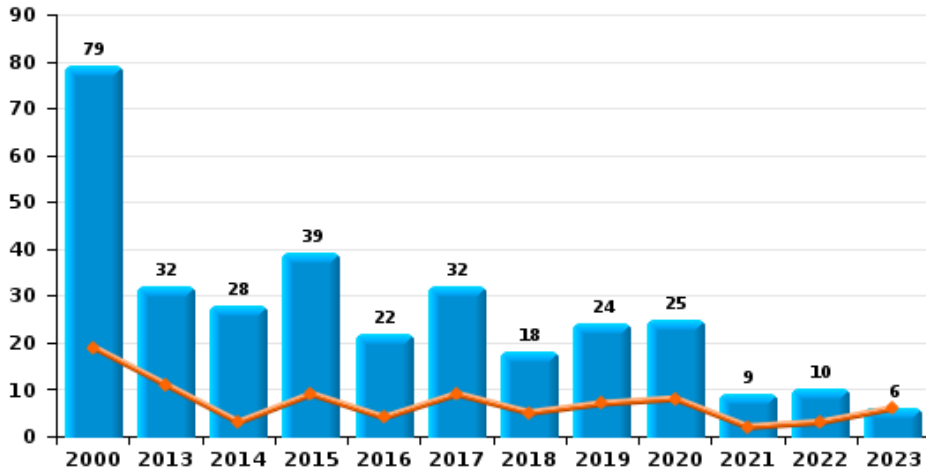




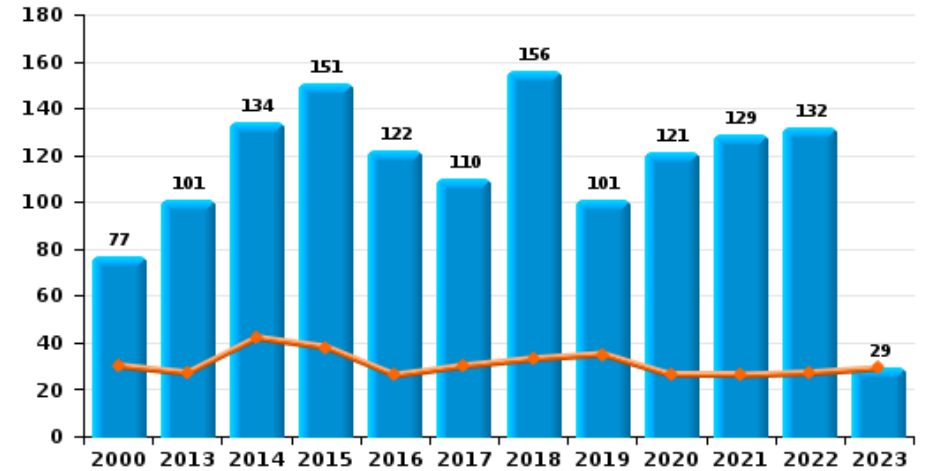
POLICE BORAINE



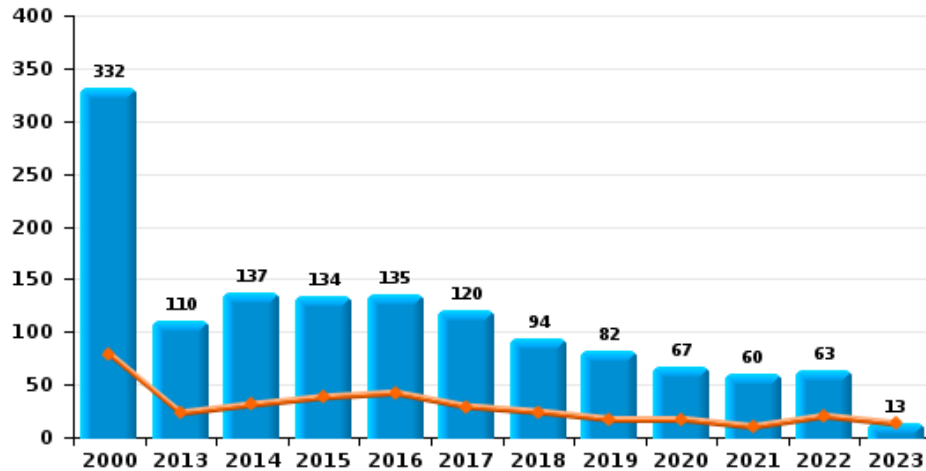
Vol à main armée



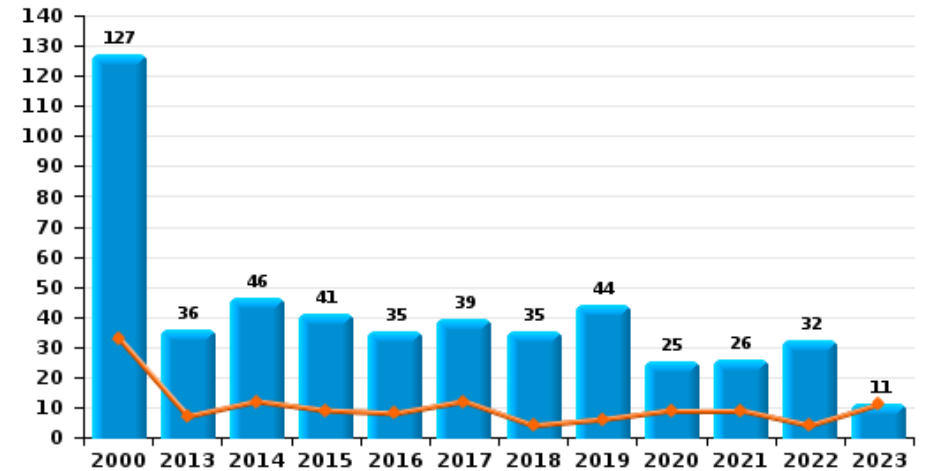
Vol à l'étalage



Vol avec violence sans arme



Vol à la tire

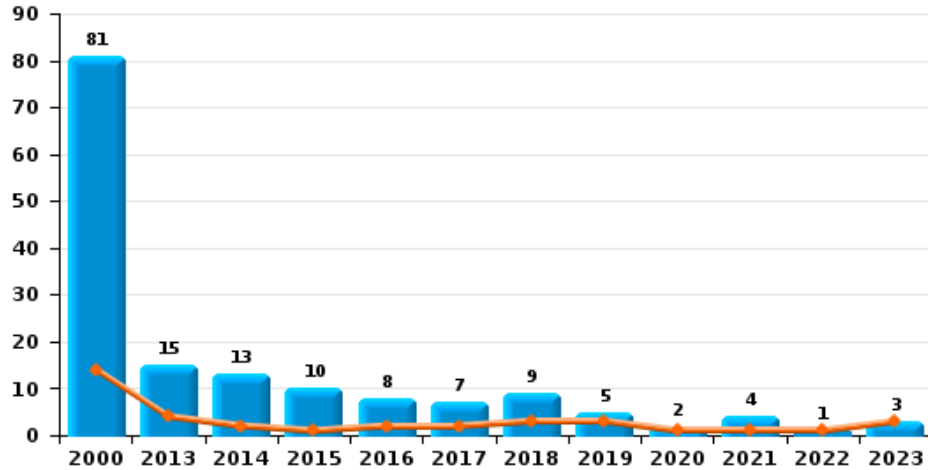




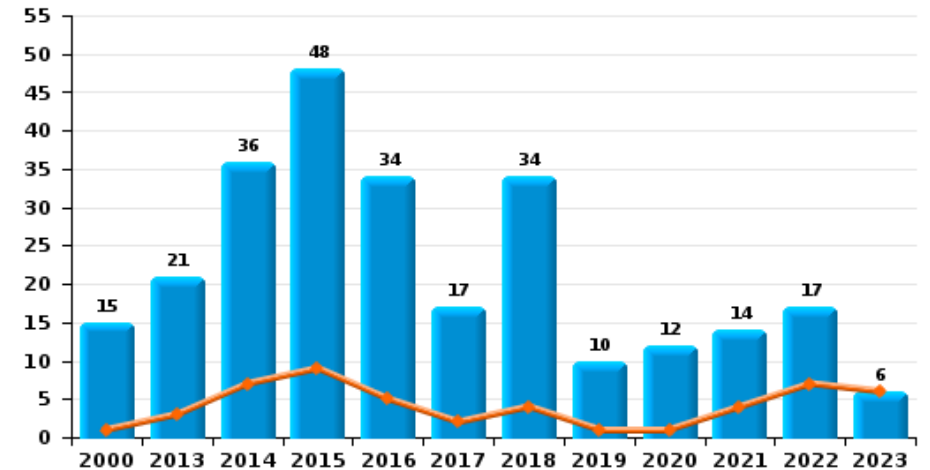
POLICE BORAINE

Année ■
Trimestre 1 ■

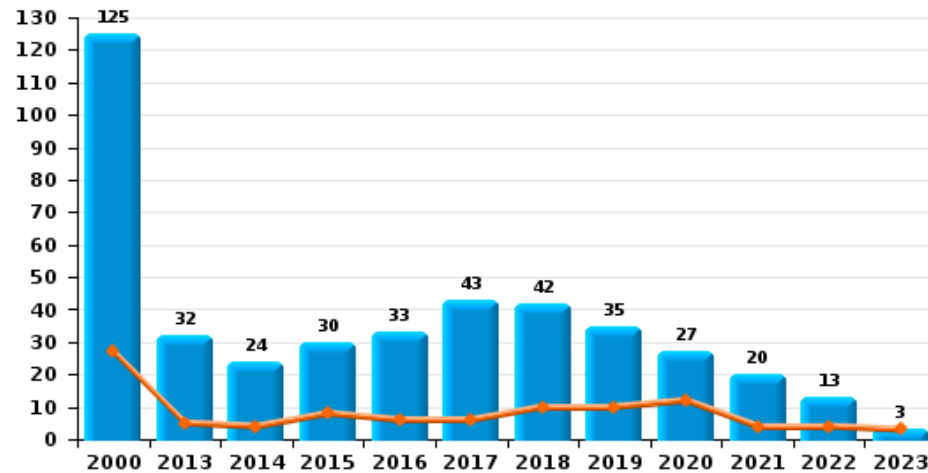
Arrachage de sac à main



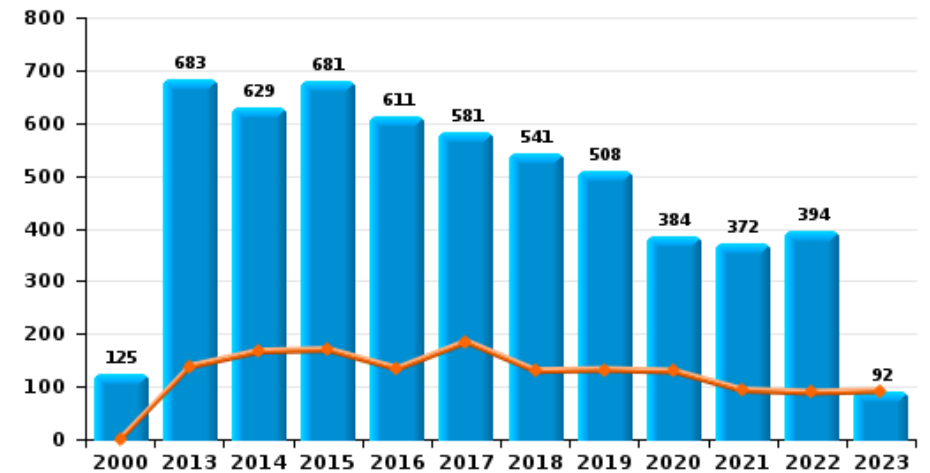
Graffiti



Vol à l'arraché



Dégradation de voiture





POLICE BORAINNE

FC Vol moyen de transport

		2000	2013	2014	2015	2016	2017	2018	2019	2020	2021	2022	2023
Vol de voiture	Trim 1	243	31	27	33	31	26	22	23	26	7	13	20
	Trim 2	190	37	37	37	33	25	29	32	15	17	15	
	Trim 3	187	20	27	39	40	30	22	19	20	13	12	
	Trim 4	296	37	35	53	36	19	24	19	10	15	20	
	Total	916	125	126	162	140	100	97	93	71	52	60	20
Vol de moto	Trim 1	4	7	14	4	3	4	2	2		5	4	5
	Trim 2	8	11	10	14	10	3	5	3	3	7	3	
	Trim 3	9	13	8	11	13	3	4	3	3	7	3	
	Trim 4	9	10	4	4	4	4	3	6	3	4	2	
	Total	30	41	36	33	30	14	14	14	9	23	12	5
Carjacking	Trim 1	11	2		1	1	2	2	1			2	1
	Trim 2	12	1	3	5		2	2	1		1	1	
	Trim 3	9		1	1	3	1	1		1		1	
	Trim 4	14	1	1	6	3	2	1	3	1	2	1	
	Total	46	4	5	13	7	7	6	5	2	3	5	1
Homejacking	Trim 1		1				1	1					1
	Trim 2	1	1			1	1		1	1			
	Trim 3				1	1			1				
	Total	1	2		1	2	2	1	2	1			1
Vol dans les garages	Trim 1	4											1
	Trim 2	4	1	1					1	2			
	Trim 3	2											
	Trim 4	6	1						1				
	Total	16	2	1					2	2			1



FC Vol moyen de transport

		2000	2013	2014	2015	2016	2017	2018	2019	2020	2021	2022	2023
Vol de vélomoteur	Trim 1	69	5	6	15	17	14	10	7	13	12	5	10
	Trim 2	37	6	20	17	18	12	14	8	7	13	11	
	Trim 3	60	6	21	26	21	15	8	17	8	12	12	
	Trim 4	64	16	31	25	20	9	11	9	8	8	12	
	Total	230	33	78	83	76	50	43	41	36	45	40	10
Vol de vélo	Trim 1	16	16	14	11	6	11	9	7	8	13	5	5
	Trim 2	23	15	8	21	13	7	14	15	17	10	17	
	Trim 3	35	18	21	18	17	14	22	19	14	10	15	
	Trim 4	28	8	15	9	10	14	13	13	7	8	7	
	Total	102	57	58	59	46	46	58	54	46	41	44	5



FC Cambriolage

		2000	2013	2014	2015	2016	2017	2018	2019	2020	2021	2022	2023
Cambriolage dans habitation	Trim 1	325	177	231	214	166	153	95	147	92	84	68	106
	Trim 2	168	208	207	183	195	121	109	105	68	86	60	
	Trim 3	188	202	254	203	157	138	121	140	74	89	74	
	Trim 4	341	260	244	196	171	112	137	205	80	70	74	
	Total	1.022	847	936	796	689	524	462	597	314	329	276	106
Cambriolage ds entreprise ou commerce	Trim 1	123	29	40	38	28	17	21	15	13	15	5	17
	Trim 2	79	43	29	34	22	19	22	20	7	15	8	
	Trim 3	85	34	31	31	15	22	19	11	12	13	17	
	Trim 4	126	26	40	36	21	17	19	19	4	7	10	
	Total	413	132	140	139	86	75	81	65	36	50	40	17
Cambriolage ds service public ou bâtiment administ	Trim 1	96	13	12	14	8	11	8	7	6	8	6	7
	Trim 2	45	8	11	19	16	16	9	9	8	7		
	Trim 3	51	13	13	12	12	15	7	14	7	2	3	
	Trim 4	72	9	9	5	9	8	9	12	6	6	2	
	Total	264	43	45	50	45	50	33	42	27	23	11	7
Vol au bélier	Trim 1			1				1					
	Trim 3	2							1				
	Trim 4	1							1				
	Total	3		1				1	2				
Cambriolage dans bâtiment (total)	Trim 1	540	219	283	263	202	181	124	169	111	107	79	130
	Trim 2	288	258	247	236	233	156	140	134	83	108	68	
	Trim 3	315	248	298	245	184	175	147	165	93	104	94	
	Trim 4	532	295	293	237	201	137	165	236	90	83	86	
	Total	1.675	1.020	1.121	981	820	649	576	704	377	402	327	130



FC Vol autre

		2000	2013	2014	2015	2016	2017	2018	2019	2020	2021	2022	2023
Vol à main armée	Trim 1	19	11	3	9	4	9	5	7	8	2	3	6
	Trim 2	17	9	10	10	6	8	3	8	4	3	2	
	Trim 3	22	6	5	12	3	4	3	3	8	1	2	
	Trim 4	21	6	10	8	9	11	7	6	5	3	3	
	Total	79	32	28	39	22	32	18	24	25	9	10	6
Vol avec violence sans arme	Trim 1	79	23	31	38	42	29	24	17	17	10	20	13
	Trim 2	69	32	42	34	36	28	32	12	10	14	13	
	Trim 3	78	32	32	37	31	29	18	20	21	19	16	
	Trim 4	106	23	32	25	26	34	20	33	19	17	14	
	Total	332	110	137	134	135	120	94	82	67	60	63	13
Vol dans ou sur un véhicule	Trim 1	539	178	146	112	155	73	82	53	70	44	41	60
	Trim 2	347	156	136	93	124	98	77	74	48	34	33	
	Trim 3	444	88	75	140	93	110	85	88	49	58	51	
	Trim 4	451	161	123	130	84	96	78	57	63	43	50	
	Total	1.781	583	480	475	456	377	322	272	230	179	175	60
Vol d'armes et explosifs	Trim 1	19	9	4	9	4	6	3		5		3	4
	Trim 2	3	12	7	2	2	1	2		2	4	1	
	Trim 3	6	4	5	10	3	6	5	5		1	3	
	Trim 4	23	6	14	8	8	4	3	2	2	3		
	Total	51	31	30	29	17	17	13	7	9	8	7	4
Arrachage de sac à main	Trim 1	14	4	2	1	2	2	3	3	1	1	1	3
	Trim 2	9	1	5	2	1	2	3			1		
	Trim 3	29	6	4	6	1	3			1	1		
	Trim 4	29	4	2	1	4		3	2		1		
	Total	81	15	13	10	8	7	9	5	2	4	1	3



FC Vol autre

		2000	2013	2014	2015	2016	2017	2018	2019	2020	2021	2022	2023
Vol à l'arraché	Trim 1	27	5	4	8	6	6	10	10	12	4	4	3
	Trim 2	19	9	6	6	7	11	14	7	5	4	5	
	Trim 3	41	11	10	12	9	13	7	5	7	6	2	
	Trim 4	38	7	4	4	11	13	11	13	3	6	2	
	Total	125	32	24	30	33	43	42	35	27	20	13	3
Vol à la tire	Trim 1	33	7	12	9	8	12	4	6	9	9	4	11
	Trim 2	32	14	10	17	15	7	7	9	4	7	12	
	Trim 3	24	13	6	6	7	10	11	15	4	4	9	
	Trim 4	38	2	18	9	5	10	13	14	8	6	7	
	Total	127	36	46	41	35	39	35	44	25	26	32	11
Vol à l'étalage	Trim 1	30	27	42	38	26	30	33	35	26	26	27	29
	Trim 2	13	17	36	32	33	27	29	23	15	24	29	
	Trim 3	18	28	27	36	30	23	43	15	28	46	28	
	Trim 4	16	29	29	45	33	30	51	28	52	33	48	
	Total	77	101	134	151	122	110	156	101	121	129	132	29
Vol par ruse	Trim 1	15		3	4		3	6	4	2	6	9	7
	Trim 2	22	2	4	4	2		1	1	1	8	9	
	Trim 3	31	4	1	1		2	3	5	2	2	4	
	Trim 4	30	1	1	1	1	2	3	7	1	10	7	
	Total	98	7	9	10	3	7	13	17	6	26	29	7
Vol de métaux	Trim 1	7	13	7	8	1	15	7	3	2	1	6	4
	Trim 2	2	17	10	6	4	8	7	5		3	7	
	Trim 3	4	18	8	7	4	2	11	3	1	8	5	
	Trim 4	12	12	3	6	5	7	5	4	1	6	5	
	Total	25	60	28	27	14	32	30	15	4	18	23	4



FC Vol autre

		2000	2013	2014	2015	2016	2017	2018	2019	2020	2021	2022	2023
Vol sur les chantiers	Trim 1	25	6	8	5	10	2	2	8	3	1	4	4
	Trim 2	25	13	9	16	7	4	11	9	6	3	2	
	Trim 3	30	15	7	5	4	8	4	3	5	2	8	
	Trim 4	31	6	8	8	6	4	7	3	3	4	8	
	Total	111	40	32	34	27	18	24	23	17	10	22	4
Home-invasion	Trim 1				1			1				1	
	Trim 2									1			
	Trim 3				1		1	1	1				
	Trim 4						1						
	Total				1	1	3	1	2			1	
Vol d'animaux	Trim 1	1	1	3	3	6	3	1			2	3	1
	Trim 2	1	5	6	8	3		5	2	1	1	3	
	Trim 3	1	1	5	3	5	3	5	2	4	1	2	
	Trim 4	3	2	4	2	1	3	3	1	2			
	Total	6	9	18	16	15	9	14	5	7	4	8	1
Vol de cargaison	Trim 1		5	2	3	3	4	5	4	1		3	3
	Trim 2		10	5	4	5	1	1	4	3	4	2	
	Trim 3		1	1	1	1	4	6	3	11	5	1	
	Trim 4		6	3		1	2	3	5	5	1	6	
	Total		22	11	8	10	11	15	16	20	10	12	3



Criminalité ICT

		2000	2013	2014	2015	2016	2017	2018	2019	2020	2021	2022	2023
Fraude de cartes de paiements	Trim 1	9	14	42	16	28	45	8	42	34	42	64	74
	Trim 2	2	28	20	25	25	10	22	69	47	24	66	
	Trim 3	2	19	20	9	22	18	48	81	64	36	41	
	Trim 4	6	17	17	35	27	29	48	59	46	48	58	
Total		19	78	99	85	102	102	126	251	191	150	229	74
Phishing	Trim 1									12	9		11
	Trim 2									18	5		
	Trim 3							1	2	10	4		
	Trim 4							2		10	7		
Total								3	2	50	25		11
Ransomware	Trim 3							1					
Total								1					
Shouldersurfing	Trim 1		1				3		1				1
	Trim 2		1		3	1	1						
	Trim 3			2		7	1		3				
	Trim 4		1						2		1		
Total			3	2	3	8	5		6		1		1
Skimming	Trim 1												1
	Trim 2							1				1	
	Trim 3									1			
	Trim 4					2			1				
Total						2		1	1	1		1	1



FC Autre

		2000	2013	2014	2015	2016	2017	2018	2019	2020	2021	2022	2023
Violence contre les métiers d'intérêt général	Trim 1	3	3	4	2	3	3	2	2	2	3	6	3
	Trim 2		1		2	2	6	6	5	3	3	3	
	Trim 3	1	2	3	4	2	5	2	3	2	2	4	
	Trim 4	1	4	1	4	2	2	5	4	3	1	5	
	Total	5	10	8	12	9	16	15	14	10	9	18	3
Viol collectif	Trim 1			2	1					1	1		
	Trim 2	1								1			
	Trim 3			1	2	2							
	Trim 4						1				1	3	
	Total	1		3	3	2		1		2	2	3	
Graffiti	Trim 1	1	3	7	9	5	2	4	1	1	4	7	6
	Trim 2	1	11	3	5	8	5	11	2	7		4	
	Trim 3	5	4	13	12	5	5	7	3	2	3	2	
	Trim 4	8	3	13	22	16	5	12	4	2	7	4	
	Total	15	21	36	48	34	17	34	10	12	14	17	6
Dégradation de voiture	Trim 1	1	138	167	170	134	185	130	132	129	93	89	92
	Trim 2	4	166	161	189	159	144	156	123	66	92	101	
	Trim 3	42	173	138	152	181	129	129	147	107	103	112	
	Trim 4	78	206	163	170	137	123	126	106	82	84	92	
	Total	125	683	629	681	611	581	541	508	384	372	394	92
Rixe au couteau	Trim 1		2	1	2				1	3	3	3	1
	Trim 2		1	2	2	2		3	1	3	3	3	
	Trim 3	1	2		2				2	5	6	4	
	Trim 4			1	2		3	1	5	2	5	5	
	Total	1	5	4	8	2	3	4	9	13	17	15	1



PH Violence intrafamiliale (VIF)

		2000	2013	2014	2015	2016	2017	2018	2019	2020	2021	2022	2023
VIF: physique, dans le couple	Trim 1	21	36	54	68	53	62	47	70	62	52	48	57
	Trim 2	11	63	57	73	80	56	69	66	50	70	68	
	Trim 3	14	49	54	77	67	49	65	72	70	56	79	
	Trim 4	19	53	43	56	60	60	69	55	59	66	74	
	Total	65	201	208	274	260	227	250	263	241	244	269	57
VIF: physique, envers des descendants	Trim 1	4	8	11	9	13	7	16	12	7	15	11	11
	Trim 2	2	10	8	14	13	11	12	4	6	10	8	
	Trim 3	2	5	8	20	8	8	8	9	17	19	10	
	Trim 4	2	11	5	11	8	3	12	14	11	10	5	
	Total	10	34	32	54	42	29	48	39	41	54	34	11
VIF: physique, envers d'autres membres	Trim 1	32	10	11	19	9	13	16	26	20	14	13	19
	Trim 2	39	6	11	13	11	9	18	22	14	14	13	
	Trim 3	31	10	15	14	16	23	8	19	28	18	23	
	Trim 4	32	10	14	14	11	14	16	19	12	8	14	
	Total	134	36	51	60	47	59	58	86	74	54	63	19
VIF: sexuelle, dans le couple	Trim 1								1				
	Trim 2		2		1								
	Trim 3						1		1				
	Trim 4						1						
	Total		2		1		2		2				
VIF: sexuelle, envers des descendants	Trim 1	1	4	3	1	2	2	3	3	1	4	1	
	Trim 2	2	4	3		2	8	1	4	3			
	Trim 3	2	1	1	4	2	2	3	3	5	3		
	Trim 4		1	1	1	1		3	1	5	1		
	Total	5	10	8	6	7	12	10	11	14	8	1	



PH Violence intrafamiliale (VIF)

		2000	2013	2014	2015	2016	2017	2018	2019	2020	2021	2022	2023
VIF: sexuelle, envers d'autres membres	Trim 1						1	1	1		1		1
	Trim 2		1	1									
	Trim 3		2		1			1	1				
	Trim 4	1			2			1	2				
	Total	1	3	1	3		1	3	4		1		1
VIF: psychique, dans le couple	Trim 1	41	55	42	48	70	61	69	63	43	46	50	28
	Trim 2	32	44	54	50	45	72	59	69	38	52	54	
	Trim 3	47	54	59	40	58	61	66	63	50	57	45	
	Trim 4	40	43	55	54	45	75	74	63	72	52	63	
	Total	160	196	210	192	218	269	268	258	203	207	212	28
VIF: psychique, envers des descendants	Trim 1					4	2	3		1	1	1	2
	Trim 2	1				2	2		1		1	1	
	Trim 3					4	1	1	1	1			
	Trim 4		1		1	1	4	3	2		1	2	
	Total	1	1		1	11	9	7	4	2	3	4	2
VIF: psychique, envers d'autres membres	Trim 1			4	3	2	1	5	2			1	5
	Trim 2	5		1	1	1	3	5	1		3	2	
	Trim 3			3		2	5			1	3	4	
	Trim 4		1	1	1		2			3	2	2	
	Total	5	1	9	5	5	11	10	3	4	8	9	5
VIF: économique, dans le couple	Trim 1	2	2		2	5	5	6		4	3	2	3
	Trim 2	1	3	2	2	1	5	3	5	2	3	1	
	Trim 3		1	2	6	1	2	1	3	2	1	3	
	Trim 4	1	2	3	8	2	2	2	1	6		7	
	Total	4	8	7	18	9	14	12	9	14	7	13	3



PH Violence intrafamiliale (VIF)

		2000	2013	2014	2015	2016	2017	2018	2019	2020	2021	2022	2023
VIF: économique, envers des descendants	Trim 1						2						
	Trim 2	1										1	
	Trim 3	1										1	
	Trim 4		1	1									
	Total	2	1	1			2					2	
VIF: économique, envers d'autres membres	Trim 1	27	15	6	14	2	5	14	12	4	6	4	2
	Trim 2	12	4	5	12	5	7	6	6	2	4	8	
	Trim 3	13	5	5	8	5	5	7	6	4	3	5	
	Trim 4	16	10	9	6	2	8	6	7	6	2	9	
	Total	68	34	25	40	14	25	33	31	16	15	26	2



PH Hormones et dopage

		2000	2013	2014	2015	2016	2017	2018	2019	2020	2021	2022	2023
Dopage humain	Trim 1		1		2	1			2		3		1
	Trim 2			3	2	3							
	Trim 3	1		3		2	1	1		3			
	Trim 4		1	1				2					
Total		1	2	7	4	6	1	3	2	3	3		1
Engraissement illégal	Trim 4									1			
	Total									1			



PH Drogues

		2000	2013	2014	2015	2016	2017	2018	2019	2020	2021	2022	2023
Vente de cocaïne	Trim 1		1			1	8	2	1	1	3	3	5
	Trim 2		2			3	3	1	1		3	4	
	Trim 3		1	3	2	1	2	2	2	1		5	
	Trim 4			5	2	1	3	2	4	3	3	2	
	Total		4	8	4	6	16	7	8	5	9	14	5
Import-export de cocaïne	Trim 1		1					1					
Total		1						1					
Production de drogues synthétiques	Trim 1				1								
	Trim 3											1	
	Total			1								1	
Vente de drogues synthétiques	Trim 1										1		2
	Trim 2			1		2					1		
	Trim 3				1	2	1	2	1				
	Trim 4	1			3		2		1			2	
	Total	1	1	4	4	3	2	2	2	2	2	2	2
Production de cannabis (culture)	Trim 1			1	1	2	1		1	2		2	
	Trim 2			1	4	1		2	2	2	3	2	
	Trim 3			4	3	1	2	1	1	4	2	4	
	Trim 4		3	1	2		3	3	1	2	4		
	Total		3	7	10	4	6	6	5	10	9	8	
Import-export de cannabis en grande quantité	Trim 4			2									
Total			2										



PH Drogues

		2000	2013	2014	2015	2016	2017	2018	2019	2020	2021	2022	2023
Vente de cannabis en grande quantité	Trim 1				1								
	Trim 3											1	
	Trim 4			1								1	
	Total			1	1							2	
Import-export d'héroïne	Trim 4							1					
Total								1					
Vente-traffic d héroïne	Trim 1		1					1					1
	Trim 2		1										
	Trim 3		1		2								
	Trim 4					1			1				
Total		3			2	1	1	1					1



PH Trafic d'armes

		2000	2013	2014	2015	2016	2017	2018	2019	2020	2021	2022	2023
Commerce et production d'arme à feu et mun.	Trim 1		1	1	1			1	1	1			
	Trim 2		1	2		2			1	2			
	Trim 3						1						
	Trim 4	1	1		4	2	1		1	1		1	
Total		1	3	3	5	4	2	1	3	4		1	
Commerce et production d'arme non à feu	Trim 1			1									
	Trim 2						1	1					
	Total			1			1	1					



PH Traite des êtres humains

		2000	2013	2014	2015	2016	2017	2018	2019	2020	2021	2022	2023
TEH - exploitation économique	Trim 1								1				
	Trim 2			1			1						
	Trim 3		1	1	1					2			
	Trim 4			1	1								
Total			1	2	3	1		1	1	2			
TEH - exploitation sexuelle	Trim 1	2		1	3		1	1				1	
	Trim 2		1	2				1		1		1	
	Trim 3				1	1						1	
	Trim 4	1				1		3	3			1	
Total		3	1	3	4	2	1	5	3	1		4	



PH Violence dans l'espace public

		2000	2013	2014	2015	2016	2017	2018	2019	2020	2021	2022	2023
Violence physique (transport public)	Trim 1	4	2	3		2	3	2	1	1	1	3	3
	Trim 2	1	2		1	3	2	1	2	1	1	1	
	Trim 3	1			1		2	1	2	1	1		
	Trim 4	4	3	3	3	3	1		2		2	5	
	Total	10	7	6	5	8	8	4	7	3	5	9	3
Violence physique (voie publique)	Trim 1	56	75	97	87	85	83	70	92	83	58	94	69
	Trim 2	75	109	106	132	106	107	99	97	87	73	91	
	Trim 3	81	92	108	90	105	106	113	99	107	102	84	
	Trim 4	60	104	97	84	63	91	98	75	55	72	79	
	Total	272	380	408	393	359	387	380	363	332	305	348	69
Violence physique (autre endroit public)	Trim 1	1	3	1	2	2			1			2	4
	Trim 2	2	5	2			1	1	3	2	1	2	
	Trim 3	3	2	1	3	1	2	3	3	1	2	2	
	Trim 4	2	2	3	1	3	2	2	2	1		3	
	Total	8	12	7	6	6	5	6	9	4	3	9	4
Violence physique (endroit accessible au public)	Trim 1	22	13	16	19	17	13	18	15	15	5	15	15
	Trim 2	24	6	15	17	17	8	10	14	5	13	10	
	Trim 3	19	6	16	11	6	14	13	18	13	10	14	
	Trim 4	20	17	15	19	13	13	15	19	8	13	25	
	Total	85	42	62	66	53	48	56	66	41	41	64	15
Violence sexuelle (transport public)	Trim 1			1					1				
	Trim 2						1	1			1		
	Trim 4								1		1	1	
	Total			1			1	1	1	1	2	1	



PH Violence dans l'espace public

		2000	2013	2014	2015	2016	2017	2018	2019	2020	2021	2022	2023
Violence sexuelle (voie publique)	Trim 1	3	3	6	3	4	1	3	4	3	5	2	2
	Trim 2	2	6	8	7	5	7	6	5	3	3	4	
	Trim 3	4	2	6	2	6	9	6	2	5	3	3	
	Trim 4	2	2	7	3		1	3	1	2	2	5	
	Total	11	13	27	15	15	18	18	12	13	13	14	2
Violence sexuelle (autre endroit public)	Trim 1				1	1					2		
	Trim 2			1			2			1			
	Trim 3	1	1		1					1		2	
	Trim 4			2	1				1		1		
	Total	1	1	3	3	1	2		1	2	3	2	
Violence sexuelle (endroit accessible au public)	Trim 1	2		1	1	1		1	2	2			2
	Trim 2		1	2		1	3	2	1				2
	Trim 3			4	1	1	2	3	2	1			1
	Trim 4	1						3	3	1	1		1
	Total	3	1	7	2	3	5	9	8	4	1	6	
Violence psychique (transport public)	Trim 1	1	5	1	1	2	1	1		3			5
	Trim 2	3	2	4	1			1		1	1		2
	Trim 3		3	1				3	2	1	1		
	Trim 4			3			1	1	1		1		3
	Total	4	10	9	2	2	2	6	3	5	3	10	
Violence psychique (voie publique)	Trim 1	42	71	143	111	108	122	79	90	90	77	88	91
	Trim 2	63	118	141	140	126	111	116	87	78	88	96	
	Trim 3	66	128	136	122	126	109	105	102	111	95	100	
	Trim 4	47	124	122	109	106	122	83	82	98	69	78	
	Total	218	441	542	482	466	464	383	361	377	329	362	91



PH Violence dans l'espace public

		2000	2013	2014	2015	2016	2017	2018	2019	2020	2021	2022	2023
Violence psychique (autre endroit public)	Trim 1	2	4	9	6	7	4	2	2	1	1	4	8
	Trim 2	2	9	9	6	3	3	4	7	1	2	11	
	Trim 3		2	7	2	5	3	2	4	3	2	2	
	Trim 4	3	7	19	12	14	1	6	4	1	1	6	
Total		7	22	44	26	29	11	14	17	6	6	23	8
Violence psychique (endroit accessible au public)	Trim 1	12	20	15	21	12	21	18	13	14	12	17	16
	Trim 2	11	10	14	10	14	9	20	15	10	11	10	
	Trim 3	19	13	16	19	21	14	18	16	9	6	6	
	Trim 4	17	16	23	21	25	17	8	19	11	8	12	
Total		59	59	68	71	72	61	64	63	44	37	45	16
Vol à main armée (transport public)	Trim 3	1											
	Trim 4	1	1										
Total		2	1										
Vol à main armée (voie publique)	Trim 1	8	3	2	1	2	2	1	1	3	1	1	2
	Trim 2	7	1	4	2	2	4	2	3		2		
	Trim 3	9	1	1	3	1	1	2		2			
	Trim 4	10		4	3	4	5	2	3			2	
Total		34	5	11	9	9	12	7	7	5	3	3	2
Vol à main armée (autre endroit public)	Trim 2											1	
	Trim 3		1		1								
	Trim 4								1				
Total			1		1				1			1	
Vol à main armée (endroit accessible au public)	Trim 1	8	5	1	6	1	3	3	5	4	1		
	Trim 2	3	6	2	3	1	2	1	5	1			
	Trim 3	8		1	2	2	1	1	3	2	1	1	
	Trim 4	5	2	2	1	1	2	3	2	3	1		
Total		24	13	6	12	5	8	8	15	10	3	1	



PH Violence dans l'espace public

		2000	2013	2014	2015	2016	2017	2018	2019	2020	2021	2022	2023
Vol avec violence sans arme (transport public)	Trim 1	1		1	5	1	1	1				1	
	Trim 2	1	3	1	1		2	2					
	Trim 3	1	2			2		1	1	1	2		
	Trim 4	4	2				1		2			1	
Total		7	7	2	6	3	4	4	3	1	2	2	
Vol avec violence sans arme (voie publique)	Trim 1	55	13	16	22	23	12	12	10	10	5	10	10
	Trim 2	46	16	21	16	21	16	19	5	7	6	6	
	Trim 3	54	17	21	28	17	17	7	9	12	10	9	
	Trim 4	80	16	15	20	17	23	11	17	9	10	4	
Total		235	62	73	86	78	68	49	41	38	31	29	10
Vol avec violence sans arme (autre endroit public)	Trim 1	1		1	1								
	Trim 2	1			3		1	1	1				
	Trim 3		1			1	1			1			
	Trim 4	1		1	1		1		1				
Total		3	1	2	5	1	3	1	2	1			
Vol avec violence sans arme (endr. acces. au pub.)	Trim 1	14	4	6	3	5	4	6	3	4	3	4	1
	Trim 2	9	4	3	4	6	1	5	2		3	2	
	Trim 3	16	5	2	2	3	3	4	4	3	5	2	
	Trim 4	9	3	7	3	4	2	2	3	6	4	2	
Total		48	16	18	12	18	10	17	12	13	15	10	1



PH Autre

		2000	2013	2014	2015	2016	2017	2018	2019	2020	2021	2022	2023
Faux policiers	Trim 1			1				2			1		
	Trim 2									1	1		
	Trim 3	2	1							1			
	Trim 4	1					1	1			1		
	Total	3	1	1			1	3		2	3		
Terrorisme, extrémisme et radicalisme	Trim 1				1	1					2		
	Trim 2			1						1			
	Trim 4							1		1			
	Total			2	1		1		2	2			
Cyberharcèlement	Trim 1	5	2	6	6	6	6	7	7	27	43	50	42
	Trim 2	2	2	4	4	5	9	7	10	25	29	46	
	Trim 3	1	3	2	2	4	1	7	23	32	50	37	
	Trim 4		3	4	3	5	3	5	45	40	35	27	
	Total	8	10	16	15	20	19	26	85	124	157	160	42
Fraude à l'identité	Trim 1	11	14	19	19	21	20	26	21	21	17	26	26
	Trim 2	7	19	16	13	16	17	14	21	19	25	25	
	Trim 3	7	9	16	18	16	18	16	19	29	21	31	
	Trim 4	3	11	20	28	19	17	12	17	20	14	27	
	Total	28	53	71	78	72	72	68	78	89	77	109	26



POLICE BORAINE

2022

FC Vol moyen de transport

	Jan	Fév	Mar	Avr	Mai	Juin	Juil	Août	Sep	Oct	Nov	Déc	Total
Vol de voiture	4	6	3	4	4	7	6	3	3	8	4	8	60
Vol de moto	1	3		2		1	1	1	1	1	1		12
Carjacking		2		1					1			1	5
Vol de vélomoteur	2	3		2	2	7	5	4	3	4	4	4	40
Vol de vélo	1	2	2	5	4	8	4	7	4	2	2	3	44

FC Cambriolage

	Jan	Fév	Mar	Avr	Mai	Juin	Juil	Août	Sep	Oct	Nov	Déc	Total
Cambriolage dans habitation	23	28	17	24	13	23	23	30	21	25	20	29	276
Cambriolage ds entreprise ou commerce	1	2	2		5	3	1	6	10	1	5	4	40
Cambriolage ds service public ou bâtiment administ	1	2	3				2		1	2			11
Cambriolage dans bâtiment (total)	25	32	22	24	18	26	26	36	32	28	25	33	327



FC Vol autre

	Jan	Fév	Mar	Avr	Mai	Juin	Juil	Août	Sep	Oct	Nov	Déc	Total
Vol à main armée	2	1			1	1		1	1	2	1		10
Vol avec violence sans arme	2	10	8	2	6	5	5	6	5	7	3	4	63
Vol dans ou sur un véhicule	13	13	15	13	10	10	13	22	16	14	16	20	175
Vol d'armes et explosifs	1		2	1				2	1				7
Arrachage de sac à main			1										1
Vol à l'arraché	1		3		3	2		2			2		13
Vol à la tire	1	3		6	4	2	2	4	3	1	3	3	32
Vol à l'étalage	8	2	17	9	15	5	7	10	11	15	18	15	132
Vol par ruse	1	4	4	2	3	4	2	1	1	3	2	2	29
Vol de métaux	3	1	2	5	1	1	1	2	2	3	1	1	23
Vol sur les chantiers		3	1	2				4	4	1	4	3	22
Home-invasion	1												1
Vol d'animaux	1		2	1	1	1		2					8
Vol de cargaison		3			1	1			1	1	1	4	12

Criminalité ICT

	Jan	Fév	Mar	Avr	Mai	Juin	Juil	Août	Sep	Oct	Nov	Déc	Total
Fraude de cartes de paiements	14	18	32	30	17	19	11	14	16	31	14	13	229
Phishing	4	3	2	4		1	1	2	1	2	2	3	25
Skimming				1									1

FC Autre

	Jan	Fév	Mar	Avr	Mai	Juin	Juil	Août	Sep	Oct	Nov	Déc	Total
Violence contre les métiers d'intérêt général		4	2	2	1		1	3		2	2	1	18
Viol collectif										1		2	3
Graffiti	5		2	1	1	2			2	2	1	1	17
Dégradation de voiture	37	34	18	30	43	28	36	36	40	32	33	27	394
Rixe au couteau	1	2		1	1	1	2	1	1	2	2	1	15



PH Violence intrafamiliale (VIF)

	Jan	Fév	Mar	Avr	Mai	Juin	Juil	Août	Sep	Oct	Nov	Déc	Total
VIF: physique, dans le couple	13	19	16	25	19	24	27	32	20	24	26	24	269
VIF: physique, envers des descendants	4	1	6	2	4	2	2	4	4		4	1	34
VIF: physique, envers d'autres membres	3	4	6	3	5	5	7	11	5	4	5	5	63
VIF: sexuelle, envers des descendants			1										1
VIF: psychique, dans le couple	20	16	14	21	21	12	13	13	19	25	22	16	212
VIF: psychique, envers des descendants			1			1				2			4
VIF: psychique, envers d'autres membres			1			2	1	3			2		9
VIF: économique, dans le couple		1	1			1	2		1	3	3	1	13
VIF: économique, envers des descendants						1	1						2
VIF: économique, envers d'autres membres	2	1	1		5	3	2	1	2	4	2	3	26

PH Drogues

	Jan	Fév	Mar	Avr	Mai	Juin	Juil	Août	Sep	Oct	Déc	Total
Vente de cocaïne	1	2			1	3	2		3	2		14
Production de drogues synthétiques								1				1
Vente de drogues synthétiques										1	1	2
Production de cannabis (culture)	1		1	1		1	1	3				8
Vente de cannabis en grande quantité							1			1		2

PH Trafic d'armes

	Déc	Total
Commerce et production d'arme à feu et mun.	1	1

PH Traite des êtres humains

	Jan	Juin	Sep	Oct	Total
TEH - exploitation sexuelle	1	1	1	1	4



PH Violence dans l'espace public

	Jan	Fév	Mar	Avr	Mai	Juin	Juil	Août	Sep	Oct	Nov	Déc	Total
Violence physique (transport public)	1	2				1				2	2	1	9
Violence physique (voie publique)	24	35	35	28	36	27	31	27	26	29	25	25	348
Violence physique (autre endroit public)	1	1		2				2		1	1	1	9
Violence physique (endroit accessible au public)	3	6	6	3	4	3	5	6	3	7	10	8	64
Violence sexuelle (transport public)												1	1
Violence sexuelle (voie publique)		1	1		2	2		1	2	3	1	1	14
Violence sexuelle (autre endroit public)								2					2
Violence sexuelle (endroit accessible au public)			2	2					1			1	6
Violence psychique (transport public)	3	1	1			2				1		2	10
Violence psychique (voie publique)	27	28	33	29	35	32	28	38	34	26	27	25	362
Violence psychique (autre endroit public)	1	2	1	3	3	5		1	1		6		23
Violence psychique (endroit accessible au public)	4	8	5	2	4	4	3	2	1	4	5	3	45
Vol à main armée (voie publique)		1								1	1		3
Vol à main armée (autre endroit public)						1							1
Vol à main armée (endroit accessible au public)									1				1
Vol avec violence sans arme (transport public)		1									1		2
Vol avec violence sans arme (voie publique)	1	4	5	1	4	1	2	4	3	2		2	29
Vol avec violence sans arme (endr. acces. au pub.)		3	1		1	1	2			2			10

PH Autre

	Jan	Fév	Mar	Avr	Mai	Juin	Juil	Août	Sep	Oct	Nov	Déc	Total
Cyberharcèlement	19	17	14	13	13	20	6	19	12	8	13	6	160
Fraude à l'identité	6	10	10	9	6	10	7	11	13	8	11	8	109



2023

FC Vol moyen de transport

	Jan	Fév	Mar	Total
Vol de voiture	12	4	4	20
Vol de moto		1	4	5
Carjacking		1		1
Homejacking			1	1
Vol dans les garages		1		1
Vol de vélomoteur	1	3	6	10
Vol de vélo	2		3	5

FC Cambriolage

	Jan	Fév	Mar	Total
Cambriolage dans habitation	48	32	26	106
Cambriolage ds entreprise ou commerce	8	4	5	17
Cambriolage ds service public ou bâtiment administ	1	1	5	7
Cambriolage dans bâtiment (total)	57	37	36	130



FC Vol autre

	Jan	Fév	Mar	Total
Vol à main armée	2	1	3	6
Vol avec violence sans arme	5	6	2	13
Vol dans ou sur un véhicule	26	15	19	60
Vol d'armes et explosifs	2	1	1	4
Arrachage de sac à main	1	2		3
Vol à l'arraché	1	2		3
Vol à la tire	1	2	8	11
Vol à l'étalage	7	4	18	29
Vol par ruse	1	2	4	7
Vol de métaux		2	2	4
Vol sur les chantiers	2	1	1	4
Vol d'animaux			1	1
Vol de cargaison	1		2	3

Criminalité ICT

	Jan	Fév	Mar	Total
Fraude de cartes de paiements	27	30	17	74
Phishing	4	7		11
Shouldersurfing		1		1
Skimming			1	1

FC Autre

	Jan	Fév	Mar	Total
Violence contre les métiers d'intérêt général		1	2	3
Graffiti	2	3	1	6
Dégradation de voiture	30	31	31	92
Rixe au couteau	1			1



PH Violence intrafamiliale (VIF)

	Jan	Fév	Mar	Total
VIF: physique, dans le couple	20	21	16	57
VIF: physique, envers des descendants	4	4	3	11
VIF: physique, envers d'autres membres	7	4	8	19
VIF: sexuelle, envers d'autres membres	1			1
VIF: psychique, dans le couple	11	9	8	28
VIF: psychique, envers des descendants	1	1		2
VIF: psychique, envers d'autres membres	4		1	5
VIF: économique, dans le couple	1	1	1	3
VIF: économique, envers d'autres membres	1	1		2

PH Hormones et dopage

	Mar	Total
Dopage humain	1	1

PH Drogues

	Jan	Fév	Mar	Total
Vente de cocaïne	1	3	1	5
Vente de drogues synthétiques	2			2
Vente-traffic d'héroïne		1		1



PH Violence dans l'espace public

	Jan	Fév	Mar	Total
Violence physique (transport public)		1	2	3
Violence physique (voie publique)	25	18	26	69
Violence physique (autre endroit public)	1		3	4
Violence physique (endroit accessible au public)	7	3	5	15
Violence sexuelle (voie publique)	1		1	2
Violence psychique (voie publique)	31	28	32	91
Violence psychique (autre endroit public)	3		5	8
Violence psychique (endroit accessible au public)	3	5	8	16
Vol à main armée (voie publique)	1		1	2
Vol avec violence sans arme (voie publique)	4	5	1	10
Vol avec violence sans arme (endr. acces. au pub.)			1	1

PH Autre

	Jan	Fév	Mar	Total
Cyberharcèlement	12	16	14	42
Fraude à l'identité	9	8	9	26

STATISTIQUES POLICIERES DE CRIMINALITE

LIEU DE PERPETRATION: ZONE DE POLICE

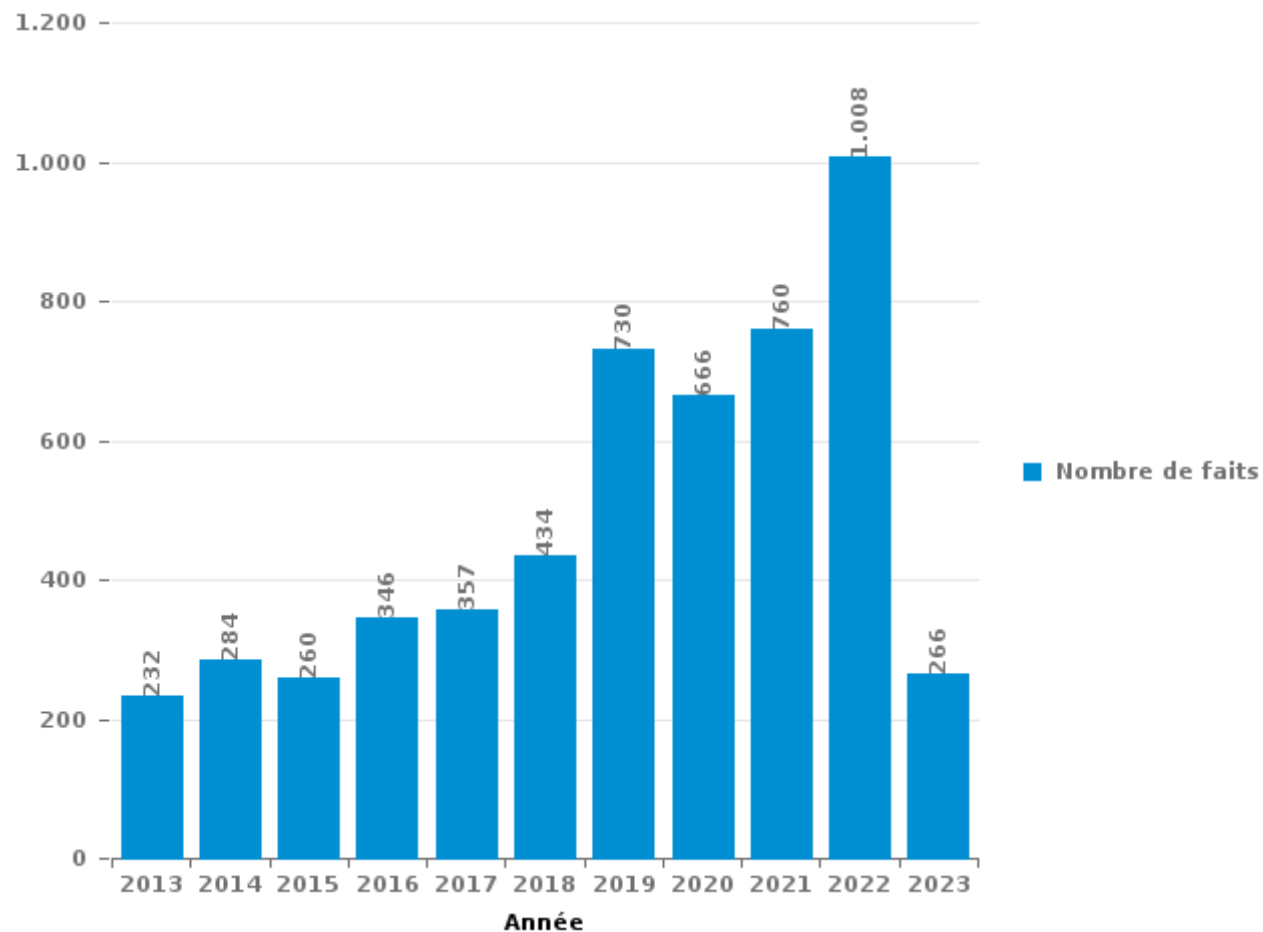
POLICE BORAINNE

PARTIE III : ICT



POLICE BORAIN

Nombre total de délits avec un élément ICT/online, depuis 2013





Criminalité ICT/online au sens strict

Infractions (exhaustif)

	2013	2014	2015	2016	2017	2018	2019	2020	2021	2022	2023
Code pénal social: Infr. contre foi publique en droit pénal social: Faux en informatique								1		1	
Criminalité informatique: Faux en informatique:	6	4	2	1	10	5	2	6	3	2	2
Criminalité informatique: Fraude informatique:	143	169	149	226	228	236	450	314	318	424	129
Criminalité informatique: Hacking:	11	5	6	11	6	11	29	22	18	19	3
Criminalité informatique: Sabotage:	6	2	2	2	1	1	5	2		2	
Infr. contre autres valeurs morales et sentiments: Violation de communication par particulier:	1			1				3			
Total:	167	180	159	241	245	253	486	348	339	448	134

Figures criminelles (à considérer spécifiquement – ne pas additionner avec d'autres éléments – risque de double comptage!)

	2013	2014	2015	2016	2017	2018	2019	2020	2021	2022	2023
Fraude de cartes de paiements	78	99	85	102	102	126	251	191	150	229	74
Phishing							3	2	50	25	11
Ransomware							1				
Shouldersurfing	3	2	3	8	5		6		1		1
Skimming				2		1	1	1		1	1



Criminalité ICT/online au sens large

Infractions (uniquement si code-fait existe)

	2013	2014	2015	2016	2017	2018	2019	2020	2021	2022	2023
Armes et explosifs: Autre: Vente par correspondance/internet d'arme à feu	1		2								
Fraude: Escroquerie: Fraude par internet	51	84	80	80	83	136	150	175	234	361	87
Infr. contre autres valeurs morales et sentiments: Cyberlokkig (leurre de mineur par ICT):								1			
Infr. contre les moeurs: Grooming (contact par ICT avec mineur < 16 ans):				2			1	2			
Infr. contre les moeurs: Pornographie enfantine: Accès pornographie enfantine via technologie						2	2	1	1	1	
Infr. contre les moeurs: Voyeurisme: Diffusion enregistrement nudité ou intimité					7	8	16	19	15	7	
Total:	52	84	82	82	90	146	169	198	250	369	87

Figures criminelles (à considérer spécifiquement – ne pas additionner avec d'autres éléments – risque de double comptage!)

	2013	2014	2015	2016	2017	2018	2019	2020	2021	2022	2023
Cyberharcèlement	10	16	15	20	19	26	85	124	157	160	42

STATISTIQUES POLICIERES DE CRIMINALITE

LIEU DE PERPETRATION: ZONE DE POLICE

POLICE BORAINNE

PARTIE IV : DESTINATION LIEU



POLICE BORRAINE

Vol et extorsion

	2000	2013	2014	2015	2016	2017	2018	2019	2020	2021	2022	2023
Voie publique	2.296	989	889	886	824	620	564	493	410	369	382	126
Habitation: maison	1.033	827	847	815	669	526	468	526	320	341	285	115
Magasin	633	271	292	302	249	225	297	232	206	221	209	42
Parking	576	113	102	124	90	108	113	85	81	49	55	11
Habitation: non précisée	37	182	215	190	152	141	112	129	54	43	48	15
Inconnue	240	58	93	97	85	92	82	71	50	114	104	11
Habitation: garage	199	89	116	88	96	67	61	85	46	44	43	8
Institution d'enseignement	267	43	56	63	45	42	55	42	19	10	15	7
Habitation: dépendances	73	54	66	87	74	42	34	29	43	42	56	6
Habitation: appartement	51	55	67	54	68	50	41	55	40	31	30	7
Horeca	156	63	62	51	29	27	34	34	12	14	14	4
Entreprise	94	52	38	49	37	52	32	44	17	24	18	7
Hôpital	177	32	22	31	35	25	24	11	8	6	9	1
Moyen de transport: voiture	161	46	41	26	34	30	12	10	4	5	3	2
Habitation: allée	110	42	34	38	35	27	18	13	18	15	6	2
Chantier	94	39	30	33	27	18	24	23	17	10	22	4
Autre	28	47	40	32	28	29	23	21	11	17	20	3
Terrain	38	35	24	36	23	23	21	14	13	5	15	1
Service public	42	34	30	15	19	17	16	12	2	17	5	3
Station essence	48	20	26	25	23	12	12	12	5	13	9	3
Infrastructure sportive	31	16	28	20	20	22	23	10	6	7	12	3
Culture et loisirs	44	18	18	16	17	22	12	10	6	5	12	1
Banque / institution financière	13	16	18	16	15	15	6	28	11	6	10	5
Cimetière	17	27	25	6	6	12	13	12	2	6	8	
Bâtiment administratif	19	10	13	7	10	16	11	13	6	7	4	2
Station de bus / métro et gare de chemin de fer	40	5	10	6	13	7	12	5	4	8	1	1
Médecin / dentiste / pharmacien	12	12	11	14	6	13	7	9	6	3	2	
Moyen de transport: autre	9	13	10	12	11	9	8	9	4	4		3
Service	25	8	7	2	8	7	10	7	5	5	4	
Maison de repos	24	7	7	6	7	13	6	3	2	2	7	
Habitation: autre	8	11	8	8	8	3	5	9	3	2	1	
Stade	18	11	4	4	4	3	3	5	4	2	1	2
Moyen de transport: camion	11	7	10	4	9	3	4	4	1			2
Edifice religieux / lieu du culte	7	5	4	3	4	9	4	2	3	4	1	
Moyen de transport: autobus / autocar	3	3	4	6	4	4	6	5	3	4	3	1
Moyen de transport: train / tram / métro	6	4	5	7	4	3	3	1	2	1	4	
Aéroport	1	9	7	2	1			1				
Guichet automatique	6											
Maison de débauche			2		2					1		1
Arrêt de bus / tram	1	1	1	1								
Emplacement de vélo							1	2	1			
Eaux intérieures et maritimes	1											
Total	6.649	3.274	3.282	3.182	2.791	2.334	2.177	2.076	1.445	1.457	1.418	399



POLICE BORAINNE

Dégradation de la propriété

	2000	2013	2014	2015	2016	2017	2018	2019	2020	2021	2022	2023
Voie publique	484	683	661	719	599	578	608	523	414	371	417	91
Habitation: résidence principale	367	280	355	406	335	332	269	272	260	244	223	80
Habitation: non précisée	18	76	77	63	65	61	70	55	38	35	33	7
Parking	49	46	41	44	58	37	43	40	35	35	25	5
Institution d'enseignement	48	13	17	23	17	10	22	16	10	5	5	3
Habitation: garage	33	16	18	27	20	18	19	5	6	6	12	1
Terrain	21	21	16	17	12	20	12	9	9	12	9	2
Inconnue	34	12	18	11	5	12	14	7	5	28	11	1
Magasin	46	14	15	15	15	10	6	9	4	9	4	2
Habitation: allée	22	10	15	16	12	12	15	16	11	6	5	5
Moyen de transport: voiture	57	17	22	13	10	6	5	3	1	3	6	1
Habitation: jardin	15	7	16	15	10	7	18	15	9	8	10	3
Horeca	28	18	17	20	10	10	5	10	6		6	3
Bureau de police		5	19	15	13	11	6	11	16	12	8	2
Entreprise	26	10	3	10	5	19	5	9	3	3	7	
Habitation: dépendances	11	9	7	10	6	8	6	9	11	6	4	1
Service public	15	8	8	10	3	9	6	2	4	4	2	3
Habitation: résidence secondaire	5	1	4	9	7	7	4	5	3	2	3	1
Autre	2	4	11	7	4	3	2	3	4	5	3	1
Chantier	11	5	4	4	3	4	3	3	6	2	2	
Infrastructure sportive	12	3	9	5	3	3	2	3	2		2	2
Bâtiment administratif	4	4	4	2	5	5	2	7	3	3	1	
Cimetière		4	5	4	4	4	1	2	3	2	4	1
Culture et loisirs	5	1	4	5	8		3	2	1	1	3	1
Moyen de transport: autre	1	6	5	6	3	3		1	3	1	1	4
Hôpital	4	2	6	2	4	1		6	2		2	4
Edifice religieux / lieu du culte	4	2	6	2	1	3	6	3	1	2	1	
Station de bus / métro et gare de chemin de fer	18			3	2		1	2	2	1		
Stade	7	1	4	3		3	1	1		1	3	
Banque / institution financière	3	1	4	1	1	1	1		2	5	3	
Station essence	5	1	1	4		2	3	1		2	1	
Service	5	2	2	1	1		1	1		3	1	
Médecin / dentiste / pharmacien		1			4			3	1		1	
Maison de repos	4	1	1		1						1	1
Aéroport		2	2		1							
Arrêt de bus / tram	1				1		1					
Maison de débauche		1										
Moyen de transport: train / tram / métro	1											
Total	1.366	1.287	1.397	1.492	1.248	1.199	1.160	1.054	875	817	819	225



POLICE BORAINE

Infractions contre l'intégrité physique

	2000	2013	2014	2015	2016	2017	2018	2019	2020	2021	2022	2023
Habitation	258	435	438	528	481	432	478	442	446	421	475	127
Voie publique	284	395	426	395	381	425	412	395	357	328	384	82
Institution d'enseignement	18	36	36	56	33	30	38	54	26	25	14	14
Inconnue	62	12	4	13	16	14	17	12	20	41	18	1
Horeca	27	11	18	12	11	11	9	11	11	9	10	5
Parking	9	12	10	14	6	10	11	18	17	7	13	6
Magasin	11	12	13	11	11	8	10	10	10	11	16	
Hôpital	9	3	4	10	6	3	11	10	3	4	7	2
Habitation: allée	11	7	3	8	3	4	3	4	3	7	5	
Infrastructure sportive	9	4	6	5	6	5	5	3	2	4	3	
Habitation: jardin	6	2	2	5	2	3	8	4	7	6	3	1
Terrain	6	6	5	1	6	2	5	5	3	1	5	3
Culture et loisirs	7	3	4	4	5	4	2	4	2		6	2
Station de bus / métro et gare de chemin de fer	5	4	5	3	3	5	2	4	3	3	2	1
Service public	3	2	2	3	3	4	2	5	5	3	6	1
Entreprise	6	2	2	3	2	6	3	4	6	1	1	1
Autre	1	2	3	5	1	5	2	3		2	3	
Moyen de transport: autobus / autocar	3	1	1	3	3	2	3	2		2	3	2
Stade	2	1	1	1	3	3	6	2	1		3	
Moyen de transport: autre	4	1	1	1	3	3	2		3	2	1	
Maison de repos				5	1	2	4	2	2		1	
Bureau de police		2	2	2	2		1	2		1	3	1
Bâtiment administratif	1	3	1	2	1	1		1	1	1	1	1
Station essence	3		3		1	1		1	1		2	
Aéroport			2	2	3	1						
Moyen de transport: train / tram / métro	1	1	1	1		1		1		2		
Arrêt de bus / tram			2				1				4	
Service	1	1	3		1			1				
Eaux intérieures et maritimes		1	1					1				
Edifice religieux / lieu du culte					1		1	1				
Maison de débauche					1				1			
Banque / institution financière				1								
Médecin / dentiste / pharmacien				1								
Total	747	959	999	1.095	996	985	1.036	1.002	930	881	989	250

STATISTIQUES POLICIERES DE CRIMINALITE

LIEU DE PERPETRATION: ZONE DE POLICE

POLICE BORAINNE

PARTIE V : ZONE DE POLICE vs. TYPOLOGIE



Typologie de la zone: Catégorie 3

Zone de police
BALEN - DESSEL - MOL
DEMERDAL - DSZ
GAVERS
HEKLA
LOKEREN
MEETJESLAND CENTRUM
MINOS
POLICE ANS - ST-NICOLAS
POLICE BORAINÉ
POLICE DE SERAING - NEUPRE
POLICE LOCALE DE WATERLOO
POLICE LOCALE MARIEMONT
POLICE LOCALE VILLE ATH
POLICE LOCALE WAVRE
POLITIE REGIO TURNHOUT
POLITIEZONE AARSCHOT
POLITIEZONE NOORD
PZ BRASSCHAAT
PZ BREDENE/DE HAAN
PZ CARMA



CRIMINALITE ENREGISTREE : ZONE DE POLICE vs TYPOLOGIE

PZ DAMME/KNOKKE-HEIST
PZ DEINZE/ZULTE/LIEVEGEM
PZ DENDERMONDE
PZ DILBEEK
PZ GEEL/LAAKDAL/MEERHOUT
PZ GINGELOM/NIEUWERKERKEN/SINT-TRUIDEN
PZ GRIMBERGEN
PZ LIER
PZ RONSE
PZ SCHOTEN
PZ ZAVENTEM
PZ ZENNEVALLEI
REGIO RHODE & SCHELDE
TONGEREN - HERSTAPPE
VILVOORDE - MACHELEN
VLAAMSE ARDENNEN
WOKRA
ZONE DE BRAINE-L'ALLEUD
ZONE DE POLICE DE MOUSCRON
ZONE DES TRIEUX
ZONE NETELAND
ZONE NIVELLES - GENAPPE
ZONE RHODE
ZP AISEAU-PRESLES/CHATELET/FARCIENNES



CRIMINALITE ENREGISTREE : ZONE DE POLICE vs TYPOLOGIE

ZP AWANS/GRACE-HOLLOGNE
ZP BEYNE-FLERON-SOUMAGNE
ZP FLEMALLE
ZP HERSTAL
ZP HUY



CRIMINALITE ENREGISTREE : ZONE DE POLICE vs TYPOLOGIE

Typologie de la zone: Catégorie 3

Figure criminelle/phénomène	Niveau	% 2019 - 2020	% 2020 - 2021	% 2021 - 2022
Vol de voiture	ZONE DE POLICE	-23,7%	-26,8%	15,4%
	TYPLOGIE	-22,6%	-8,3%	8,5%
Vol de moto	ZONE DE POLICE	-35,7%	155,6%	-47,8%
	TYPLOGIE	-34,2%	5,0%	-1,6%
Carjacking	ZONE DE POLICE	-60,0%	50,0%	66,7%
	TYPLOGIE	-18,6%	-12,5%	38,1%
Homejacking	ZONE DE POLICE	-50,0%	-100,0%	/
	TYPLOGIE	-50,0%	100,0%	-12,5%
Vol dans les garages	ZONE DE POLICE	0,0%	-100,0%	/
	TYPLOGIE	-54,1%	23,0%	-22,7%
Vol de vélomoteur	ZONE DE POLICE	-12,2%	25,0%	-11,1%
	TYPLOGIE	-25,7%	13,0%	19,3%
Vol de vélo	ZONE DE POLICE	-14,8%	-10,9%	7,3%
	TYPLOGIE	-26,5%	7,7%	12,3%
Cambriolage dans habitation	ZONE DE POLICE	-47,4%	4,8%	-16,1%
	TYPLOGIE	-28,6%	2,6%	12,3%
Cambriolage ds entreprise ou commerce	ZONE DE POLICE	-44,6%	38,9%	-20,0%
	TYPLOGIE	-30,4%	-8,6%	-2,2%
Cambriolage ds service public ou bâtiment administ	ZONE DE POLICE	-35,7%	-14,8%	-52,2%
	TYPLOGIE	-21,7%	-19,3%	-4,9%
Vol au bélier	ZONE DE POLICE	-100,0%	/	/
	TYPLOGIE	-64,0%	-55,6%	25,0%



CRIMINALITE ENREGISTREE : ZONE DE POLICE vs TYPOLOGIE

Figure criminelle/phénomène	Niveau	% 2019 - 2020	% 2020 - 2021	% 2021 - 2022
Cambriolage dans bâtiment (total)	ZONE DE POLICE	-46,4%	6,6%	-18,7%
	TYPOLOGIE	-28,4%	-0,5%	9,4%
Vol à main armée	ZONE DE POLICE	4,2%	-64,0%	11,1%
	TYPOLOGIE	-26,6%	-4,3%	-4,2%
Vol avec violence sans arme	ZONE DE POLICE	-18,3%	-10,4%	5,0%
	TYPOLOGIE	-20,1%	-3,9%	26,0%
Vol dans ou sur un véhicule	ZONE DE POLICE	-15,4%	-22,2%	-2,2%
	TYPOLOGIE	-29,0%	5,3%	11,1%
Sacjacking dans une voiture	ZONE DE POLICE	/	/	/
	TYPOLOGIE	-66,7%	100,0%	300,0%
Vol d'armes et explosifs	ZONE DE POLICE	28,6%	-11,1%	-12,5%
	TYPOLOGIE	-29,8%	13,9%	7,4%
Steaming	ZONE DE POLICE	/	/	/
	TYPOLOGIE	-6,3%	-46,7%	125,0%
Arrachage de sac à main	ZONE DE POLICE	-60,0%	100,0%	-75,0%
	TYPOLOGIE	-3,7%	-25,0%	20,5%
Vol à l'arraché	ZONE DE POLICE	-22,9%	-25,9%	-35,0%
	TYPOLOGIE	-32,6%	-2,4%	11,7%
Vol à la tire	ZONE DE POLICE	-43,2%	4,0%	23,1%
	TYPOLOGIE	-48,5%	-2,1%	24,9%
Vol à l'étalage	ZONE DE POLICE	19,8%	6,6%	2,3%
	TYPOLOGIE	-20,5%	15,6%	13,2%
Vol par ruse	ZONE DE POLICE	-64,7%	333,3%	11,5%
	TYPOLOGIE	-32,5%	21,9%	6,9%



CRIMINALITE ENREGISTREE : ZONE DE POLICE vs TYPOLOGIE

Figure criminelle/phénomène	Niveau	% 2019 - 2020	% 2020 - 2021	% 2021 - 2022
Vol de métaux	ZONE DE POLICE	-73,3%	350,0%	27,8%
	TYPOLOGIE	-25,4%	36,1%	35,4%
Vol sur les chantiers	ZONE DE POLICE	-26,1%	-41,2%	120,0%
	TYPOLOGIE	-11,9%	-1,8%	22,5%
Home-invasion	ZONE DE POLICE	100,0%	-100,0%	/
	TYPOLOGIE	-53,8%	41,7%	-26,5%
Vol d'animaux	ZONE DE POLICE	40,0%	-42,9%	100,0%
	TYPOLOGIE	-28,4%	27,7%	-11,6%
Vol de cargaison	ZONE DE POLICE	25,0%	-50,0%	20,0%
	TYPOLOGIE	24,7%	-48,1%	-7,5%
Fraude de cartes de paiements	ZONE DE POLICE	-23,9%	-21,5%	52,7%
	TYPOLOGIE	-24,2%	6,2%	32,1%
Phishing	ZONE DE POLICE	-33,3%	2.400,0%	-50,0%
	TYPOLOGIE	306,1%	-0,9%	-9,8%
Ransomware	ZONE DE POLICE	-100,0%	/	/
	TYPOLOGIE	-18,8%	-38,5%	25,0%
Shouldersurfing	ZONE DE POLICE	-100,0%	/	-100,0%
	TYPOLOGIE	-56,7%	-45,0%	28,3%
Skimming	ZONE DE POLICE	0,0%	-100,0%	/
	TYPOLOGIE	-31,3%	-16,4%	89,1%
Violence contre les métiers d'intérêt général	ZONE DE POLICE	-28,6%	-10,0%	100,0%
	TYPOLOGIE	-8,5%	5,0%	18,1%
Viol collectif	ZONE DE POLICE	/	0,0%	50,0%
	TYPOLOGIE	-28,1%	78,3%	-17,1%



CRIMINALITE ENREGISTREE : ZONE DE POLICE vs TYPOLOGIE

Figure criminelle/phénomène	Niveau	% 2019 - 2020	% 2020 - 2021	% 2021 - 2022
Graffiti	ZONE DE POLICE	20,0%	16,7%	21,4%
	TYPOLOGIE	-0,6%	4,3%	44,4%
Dégradation de voiture	ZONE DE POLICE	-24,4%	-3,1%	5,9%
	TYPOLOGIE	-17,4%	1,7%	2,1%
Rixe au couteau	ZONE DE POLICE	44,4%	30,8%	-11,8%
	TYPOLOGIE	9,8%	13,8%	-15,7%
VIF: physique, dans le couple	ZONE DE POLICE	-8,4%	1,2%	10,2%
	TYPOLOGIE	0,6%	1,5%	9,4%
VIF: physique, envers des descendants	ZONE DE POLICE	5,1%	31,7%	-37,0%
	TYPOLOGIE	-4,2%	11,6%	5,7%
VIF: physique, envers d'autres membres	ZONE DE POLICE	-14,0%	-27,0%	16,7%
	TYPOLOGIE	6,9%	2,2%	1,7%
VIF: sexuelle, dans le couple	ZONE DE POLICE	-100,0%	/	/
	TYPOLOGIE	25,0%	-8,0%	-17,4%
VIF: sexuelle, envers des descendants	ZONE DE POLICE	27,3%	-42,9%	-87,5%
	TYPOLOGIE	14,0%	-12,9%	-59,2%
VIF: sexuelle, envers d'autres membres	ZONE DE POLICE	-100,0%	/	-100,0%
	TYPOLOGIE	-26,1%	-5,9%	0,0%
VIF: psychique, dans le couple	ZONE DE POLICE	-21,3%	2,0%	2,4%
	TYPOLOGIE	-11,8%	5,3%	6,1%
VIF: psychique, envers des descendants	ZONE DE POLICE	-50,0%	50,0%	33,3%
	TYPOLOGIE	8,6%	3,3%	17,7%
VIF: psychique, envers d'autres membres	ZONE DE POLICE	33,3%	100,0%	12,5%
	TYPOLOGIE	0,0%	5,2%	-11,9%



CRIMINALITE ENREGISTREE : ZONE DE POLICE vs TYPOLOGIE

Figure criminelle/phénomène	Niveau	% 2019 - 2020	% 2020 - 2021	% 2021 - 2022
VIF: économique, dans le couple	ZONE DE POLICE	55,6%	-50,0%	85,7%
	TYPOLOGIE	-7,6%	9,2%	3,0%
VIF: économique, envers des descendants	ZONE DE POLICE	/	/	/
	TYPOLOGIE	20,0%	-2,8%	2,9%
VIF: économique, envers d'autres membres	ZONE DE POLICE	-48,4%	-6,3%	73,3%
	TYPOLOGIE	-15,0%	-12,4%	24,2%
Dopage humain	ZONE DE POLICE	50,0%	0,0%	-100,0%
	TYPOLOGIE	-16,9%	-23,6%	-6,2%
Engraissement illégal	ZONE DE POLICE	/	-100,0%	/
	TYPOLOGIE	-10,0%	-11,1%	-43,8%
Vente de cocaïne	ZONE DE POLICE	-37,5%	80,0%	55,6%
	TYPOLOGIE	26,8%	-7,3%	0,3%
Import-export de cocaïne	ZONE DE POLICE	/	/	/
	TYPOLOGIE	19,2%	-25,8%	-8,7%
Production de drogues synthétiques	ZONE DE POLICE	/	/	/
	TYPOLOGIE	-23,3%	-17,4%	21,1%
Import-export de drogues synthétiques	ZONE DE POLICE	/	/	/
	TYPOLOGIE	-71,5%	-57,4%	-67,5%
Vente de drogues synthétiques	ZONE DE POLICE	-100,0%	/	0,0%
	TYPOLOGIE	1,9%	-15,2%	-19,3%
Production de cannabis (culture)	ZONE DE POLICE	100,0%	-10,0%	-11,1%
	TYPOLOGIE	24,9%	-29,4%	-12,9%
Import-export de cannabis en grande quantité	ZONE DE POLICE	/	/	/
	TYPOLOGIE	5,9%	-5,6%	-70,6%



CRIMINALITE ENREGISTREE : ZONE DE POLICE vs TYPOLOGIE

Figure criminelle/phénomène	Niveau	% 2019 - 2020	% 2020 - 2021	% 2021 - 2022
Vente de cannabis en grande quantité	ZONE DE POLICE	/	/	/
	TYPOLOGIE	111,1%	47,4%	7,1%
Import-export d'héroïne	ZONE DE POLICE	-100,0%	/	/
	TYPOLOGIE	-18,2%	77,8%	-68,8%
Vente-traffic d'héroïne	ZONE DE POLICE	-100,0%	/	/
	TYPOLOGIE	31,9%	3,2%	-25,0%
Commerce et production d'arme à feu et mun.	ZONE DE POLICE	33,3%	-100,0%	/
	TYPOLOGIE	-2,2%	-29,5%	9,7%
Commerce et production d'arme non à feu	ZONE DE POLICE	/	/	/
	TYPOLOGIE	-35,7%	-55,6%	100,0%
TEH - exploitation économique	ZONE DE POLICE	100,0%	-100,0%	/
	TYPOLOGIE	-12,1%	27,6%	-32,4%
TEH - exploitation sexuelle	ZONE DE POLICE	-66,7%	-100,0%	/
	TYPOLOGIE	9,5%	3,7%	-2,4%
Violence physique (transport public)	ZONE DE POLICE	-57,1%	66,7%	80,0%
	TYPOLOGIE	-28,9%	21,6%	27,1%
Violence physique (voie publique)	ZONE DE POLICE	-8,5%	-8,1%	14,1%
	TYPOLOGIE	-15,5%	12,1%	12,0%
Violence physique (autre endroit public)	ZONE DE POLICE	-55,6%	-25,0%	200,0%
	TYPOLOGIE	8,9%	12,9%	-0,6%
Violence physique (endroit accessible au public)	ZONE DE POLICE	-37,9%	0,0%	56,1%
	TYPOLOGIE	-30,3%	1,1%	49,8%
Violence sexuelle (transport public)	ZONE DE POLICE	0,0%	100,0%	-50,0%
	TYPOLOGIE	-19,2%	57,1%	4,5%



CRIMINALITE ENREGISTREE : ZONE DE POLICE vs TYPOLOGIE

Figure criminelle/phénomène	Niveau	% 2019 - 2020	% 2020 - 2021	% 2021 - 2022
Violence sexuelle (voie publique)	ZONE DE POLICE	8,3%	0,0%	7,7%
	TYPOLOGIE	-15,7%	-5,0%	15,4%
Violence sexuelle (autre endroit public)	ZONE DE POLICE	100,0%	50,0%	-33,3%
	TYPOLOGIE	21,8%	16,6%	-12,4%
Violence sexuelle (endroit accessible au public)	ZONE DE POLICE	-50,0%	-75,0%	500,0%
	TYPOLOGIE	-42,3%	57,4%	30,1%
Violence psychique (transport public)	ZONE DE POLICE	66,7%	-40,0%	233,3%
	TYPOLOGIE	-20,5%	30,2%	15,9%
Violence psychique (voie publique)	ZONE DE POLICE	4,4%	-12,7%	10,0%
	TYPOLOGIE	-1,4%	2,0%	6,5%
Violence psychique (autre endroit public)	ZONE DE POLICE	-64,7%	0,0%	283,3%
	TYPOLOGIE	7,8%	-17,7%	21,2%
Violence psychique (endroit accessible au public)	ZONE DE POLICE	-30,2%	-15,9%	21,6%
	TYPOLOGIE	-15,7%	-0,2%	15,7%
Vol à main armée (transport public)	ZONE DE POLICE	/	/	/
	TYPOLOGIE	133,3%	-42,9%	50,0%
Vol à main armée (voie publique)	ZONE DE POLICE	-28,6%	-40,0%	0,0%
	TYPOLOGIE	-21,3%	1,8%	-1,8%
Vol à main armée (autre endroit public)	ZONE DE POLICE	/	-100,0%	/
	TYPOLOGIE	-29,4%	-58,3%	120,0%
Vol à main armée (endroit accessible au public)	ZONE DE POLICE	-33,3%	-70,0%	-66,7%
	TYPOLOGIE	-33,2%	-12,1%	-4,3%
Vol avec violence sans arme (transport public)	ZONE DE POLICE	-66,7%	100,0%	0,0%
	TYPOLOGIE	-27,7%	23,5%	28,6%



CRIMINALITE ENREGISTREE : ZONE DE POLICE vs TYPOLOGIE

Figure criminelle/phénomène	Niveau	% 2019 - 2020	% 2020 - 2021	% 2021 - 2022
Vol avec violence sans arme (voie publique)	ZONE DE POLICE	-7,3%	-18,4%	-6,5%
	TYPLOGIE	-29,2%	-0,4%	6,3%
Vol avec violence sans arme (autre endroit public)	ZONE DE POLICE	-50,0%	-100,0%	/
	TYPLOGIE	-19,2%	-25,4%	25,0%
Vol avec violence sans arme (endr. acces. au pub.)	ZONE DE POLICE	8,3%	15,4%	-33,3%
	TYPLOGIE	-22,8%	-2,4%	24,2%
Faux policiers	ZONE DE POLICE	/	50,0%	-100,0%
	TYPLOGIE	5,3%	-20,0%	12,5%
Terrorisme, extrémisme et radicalisme	ZONE DE POLICE	/	0,0%	-100,0%
	TYPLOGIE	7,9%	0,0%	-17,1%
Cyberharcèlement	ZONE DE POLICE	45,9%	26,6%	1,9%
	TYPLOGIE	7,5%	3,0%	-2,0%
Fraude à l'identité	ZONE DE POLICE	14,1%	-13,5%	41,6%
	TYPLOGIE	25,7%	3,3%	-7,5%

STATISTIQUES POLICIERES DE CRIMINALITE

LIEU DE PERPETRATION: ZONE DE POLICE

POLICE BORAIN

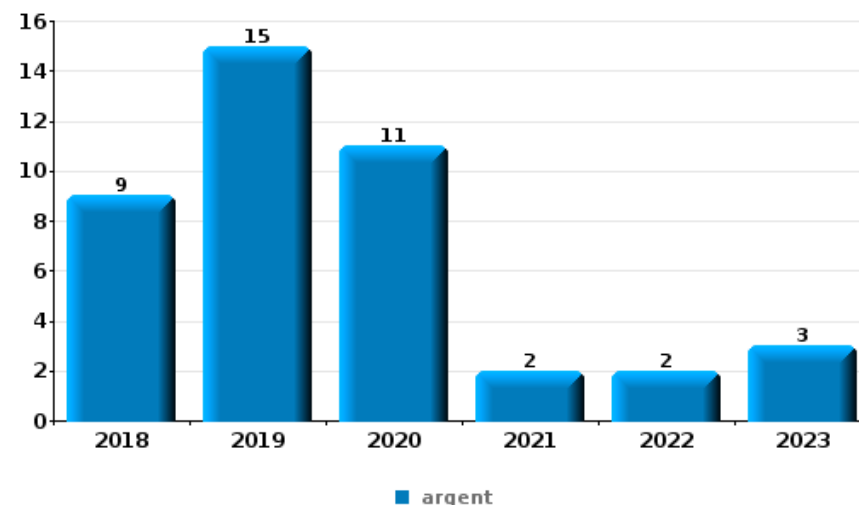
PARTIE VI : OBJETS ET MOYENS DE TRANSPORT



POLICE BORAINE

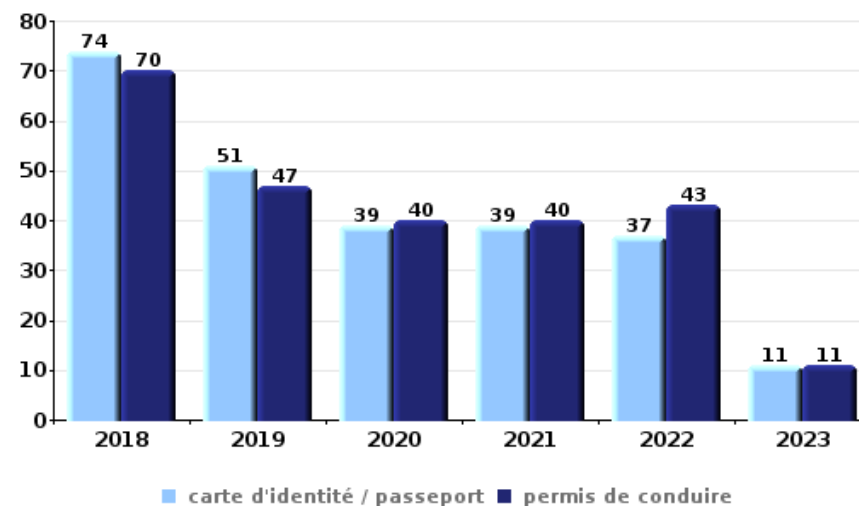
Vol à main armée

Top 5 Objets volés (sbd nombre de faits)		2018	2019	2020	2021	2022	2023
1	argent	9	15	11	2	2	3
2	GSM et accessoires	3	2	3	1	3	2
3	carte bancaire / carte de crédit	1	3			1	3
3	tabac	1	4	2	1		
5	carte d'identité / passeport	1	2	1			3



Vol dans ou sur un véhicule

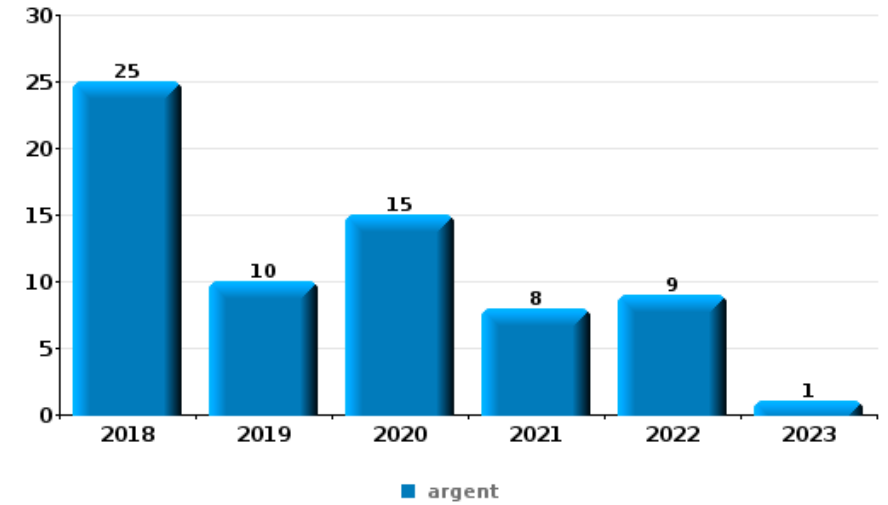
Top 5 Objets volés (sbd nombre de faits)		2018	2019	2020	2021	2022	2023
1	carte d'identité / passeport	74	51	39	39	37	11
1	permis de conduire	70	47	40	40	43	11
3	carte bancaire / carte de crédit	60	36	28	37	29	9
4	argent	51	46	22	30	22	9
5	portefeuille	45	35	24	29	23	8





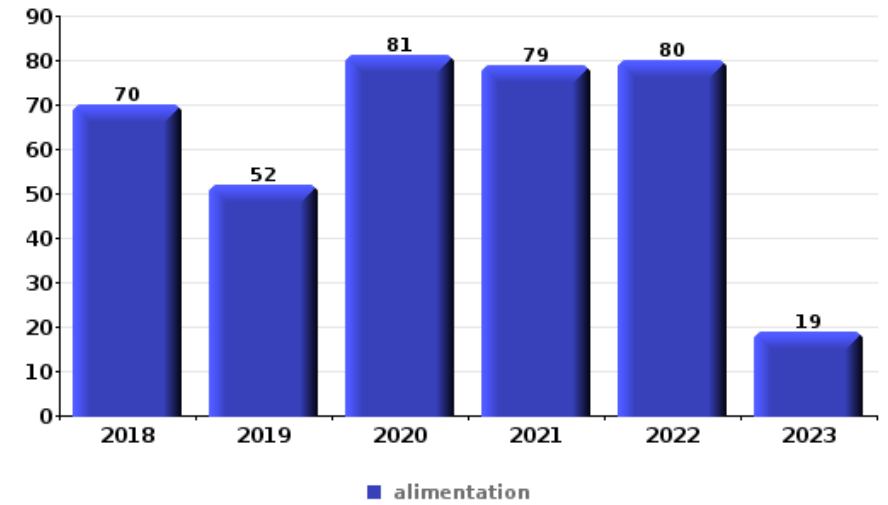
Cambrilage ds entreprise ou commerce

Top 5 Objets volés (sbd nombre de faits)		2018	2019	2020	2021	2022	2023
1	argent	25	10	15	8	9	1
2	alimentation	14	10	4	4	4	1
3	outillage	5	5	5	7	4	1
4	tabac	6	5	2	2	2	
5	vêtement	3	2	3		2	2



Vol à l'étalage

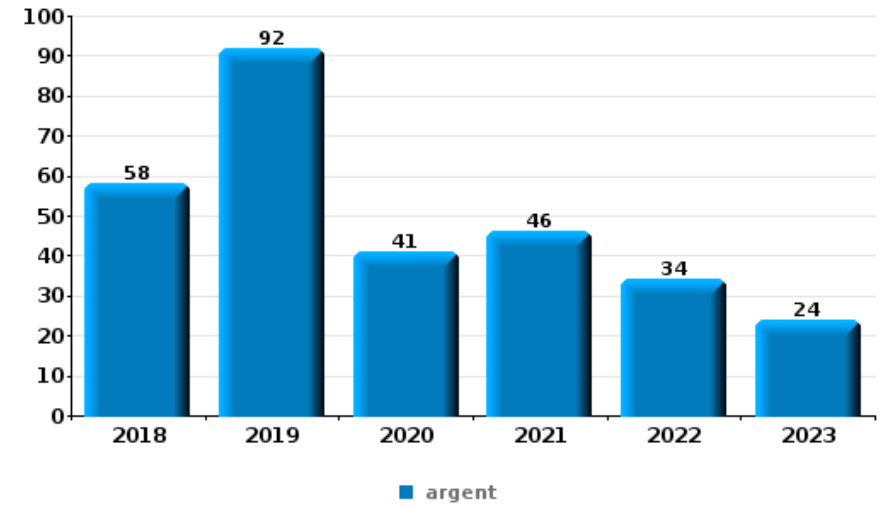
Top 5 Objets volés (sbd nombre de faits)		2018	2019	2020	2021	2022	2023
1	alimentation	70	52	81	79	80	19
2	tabac	27	14	7	9	13	2
3	vêtement	20	15	7	9	5	4
4	parfum / produit de beauté	12	7	6	6	16	3
5	multimédia	15	5	7	6	7	3





Cambrassage dans habitation

Top 5 Objets volés (sbd nombre de faits)		2018	2019	2020	2021	2022	2023
1	argent	58	92	41	46	34	24
2	multimédia	61	78	49	50	36	13
3	bijouterie / montre	45	91	39	54	38	17
4	outillage	45	56	38	39	37	11
5	ordinateur et accessoires	40	72	20	30	24	9



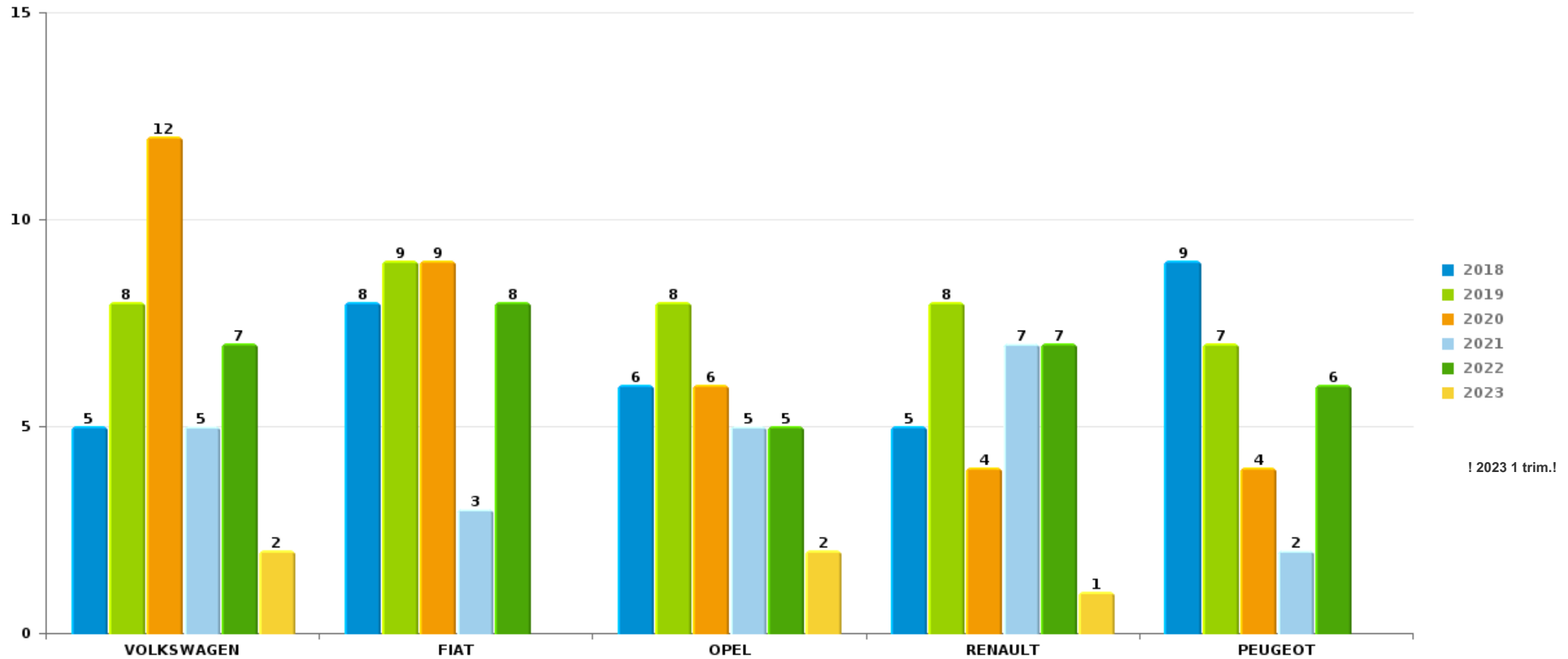
Remarque: en ce qui concerne les objets, aucun total n'est reproduit étant donné que plusieurs objets peuvent avoir été volés lors d'un même fait.



POLICE BORRAINE

Vol de voiture

Nombre de voitures volées par marque (Top 5)



STATISTIQUES POLICIERES DE CRIMINALITE

LIEU DE PERPETRATION: ZONE DE POLICE

POLICE BORAINNE

PARTIE VII : SUSPECTS



Partie 1: Niveau FAITS (comptage du nombre de faits pour lesquels un certain type de suspect est impliqué)

1.1. Nombre d'infractions selon le sexe des suspects identifiés (par catégorie principale)

Étant donné que, tant un suspect identifié masculin qu'un suspect identifié féminin peuvent être impliqués lors d'un même fait, il est possible que la somme des colonnes «Hommes» et «Femmes» soit supérieure à la valeur de la colonne «Total...» (voir également la note méthodologique)

POLICE BORAINNE

2023

Catégorie principale / Sexe	Nombre total de faits avec au moins 1 suspect	Hommes	%	Femmes	%
Infr. contre la famille	1				
Environnement	94	60	63,8%	45	47,9%
Drogues	96	88	91,7%	9	9,4%
Ivresse et alcool	69	46	66,7%	25	36,2%
Infr. contre l'intégrité physique	61	44	72,1%	19	31,1%
Armes et explosifs	52	49	94,2%	5	9,6%
Vol et extorsion	40	31	77,5%	10	25,0%
Dégradation de la propriété	27	25	92,6%	2	7,4%
Infr. contre autres valeurs morales et sentiments	27	15	55,6%	12	44,4%
Infr. contre la sécurité publique	26	20	76,9%	6	23,1%
Infr. contre l'autorité publique	23	15	65,2%	8	34,8%
Fraude	13	11	84,6%	2	15,4%
Législation sur les étrangers	13	12	92,3%	1	7,7%
Criminalité informatique	10	5	50,0%	5	50,0%
Infr. contre la foi publique	5	4	80,0%	3	60,0%
Code pénal social	5	3	60,0%	2	40,0%

CRIMINALITE ENREGISTREE: SUSPECTS



Catégorie principale / Sexe	Nombre total de faits avec au moins 1 suspect	Hommes	%	Femmes	%
Loi du football	4	4	100,0%		
Marchand de sommeil	1	1	100,0%	1	100,0%
Protection de la personne	2	2	100,0%		
Travail	2	2	100,0%		
Autres lois spéciales	1			1	100,0%
Infr. contre les moeurs	1			1	100,0%
Protection de la jeunesse	1	1	100,0%		
Registre de population	1	1	100,0%		
Total	575	439	76,3 %	157	27,3 %



1.2. Nombre d'infractions selon le sexe des suspects identifiés (par figure criminelle)

Étant donné que, tant un suspect identifié masculin qu'un suspect identifié féminin peuvent être impliqués lors d'un même fait, il est possible que la somme des colonnes «Hommes» et «Femmes» soit supérieure à la valeur de la colonne «Total...»
(voir également la note méthodologique)

POLICE BORAINE

2023

FC Vol moyen de transport

Figure criminelle / Sexe	Nombre total de faits avec au moins 1 suspect identifié	Hommes	%
Vol de voiture	1	1	100,0%
Vol de moto	1	1	100,0%
Vol de vélomoteur	1	1	100,0%
Total	PA	PA	PA

FC Cambriolage

Figure criminelle / Sexe	Nombre total de faits avec au moins 1 suspect identifié	Hommes	%	Femmes	%
Cambriolage dans habitation	3	3	100,0%	1	33,3%
Cambriolage dans bâtiment (total)	3	3	100,0%	1	33,3%
Total	PA	PA	PA	PA	PA



FC Vol autre

Figure criminelle / Sexe	Nombre total de faits avec au moins 1 suspect identifié	Hommes	%	Femmes	%
Vol à main armée	2	2	100,0%		
Vol avec violence sans arme	4	1	25,0%	3	75,0%
Vol dans ou sur un véhicule	2	2	100,0%		
Vol d'armes et explosifs	1	1	100,0%		
Arrachage de sac à main	1			1	100,0%
Vol à l'arraché	1			1	100,0%
Vol à l'étalage	18	14	77,8%	4	22,2%
Vol par ruse	1	1	100,0%		
Vol de métaux	1	1	100,0%	1	100,0%
Vol d'animaux	1			1	100,0%
Total	PA	PA	PA	PA	PA

Criminalité ICT

Figure criminelle / Sexe	Nombre total de faits avec au moins 1 suspect identifié	Hommes	%	Femmes	%
Fraude de cartes de paiements	8	5	62,5%	3	37,5%
Total	PA	PA	PA	PA	PA

FC Autre

Figure criminelle / Sexe	Nombre total de faits avec au moins 1 suspect identifié	Hommes	%	Femmes	%
Violence contre les métiers d'intérêt général	1	1	100,0%		
Dégradation de voiture	11	10	90,9%	1	9,1%
Rixe au couteau	1	1	100,0%	1	100,0%
Total	PA	PA	PA	PA	PA



PH Violence intrafamiliale (VIF)

Figure criminelle / Sexe	Nombre total de faits avec au moins 1 suspect identifié	Hommes	%	Femmes	%
VIF: physique, dans le couple	17	11	64,7%	6	35,3%
VIF: physique, envers des descendants	3	2	66,7%	2	66,7%
VIF: physique, envers d'autres membres	12	9	75,0%	4	33,3%
VIF: sexuelle, envers d'autres membres	1			1	100,0%
VIF: psychique, dans le couple	2	1	50,0%	1	50,0%
VIF: psychique, envers des descendants	2	1	50,0%	1	50,0%
VIF: psychique, envers d'autres membres	5	1	20,0%	4	80,0%
VIF: économique, dans le couple	3	2	66,7%	1	33,3%
VIF: économique, envers d'autres membres	2	1	50,0%		
Total	PA	PA	PA	PA	PA

PH Hormones et dopage

Figure criminelle / Sexe	Nombre total de faits avec au moins 1 suspect identifié	Hommes	%
Dopage humain	1	1	100,0%
Total	PA	PA	PA

PH Drogues

Figure criminelle / Sexe	Nombre total de faits avec au moins 1 suspect identifié	Hommes	%
Vente de cocaïne	2	2	100,0%
Vente de drogues synthétiques	2	2	100,0%
Vente-traffic d héroïne	1	1	100,0%
Total	PA	PA	PA



PH Violence dans l'espace public

Figure criminelle / Sexe	Nombre total de faits avec au moins 1 suspect identifié	Hommes	%	Femmes	%
Violence physique (transport public)	1				
Violence physique (voie publique)	18	14	77,8%	4	22,2%
Violence physique (autre endroit public)	2	1	50,0%	1	50,0%
Violence physique (endroit accessible au public)	4	2	50,0%	2	50,0%
Violence psychique (voie publique)	24	19	79,2%	5	20,8%
Violence psychique (autre endroit public)	2	1	50,0%	1	50,0%
Violence psychique (endroit accessible au public)	3	1	33,3%	2	66,7%
Vol à main armée (voie publique)	1	1	100,0%		
Vol avec violence sans arme (voie publique)	3	1	33,3%	2	66,7%
Vol avec violence sans arme (endr. acces. au pub.)	1			1	100,0%
Total	PA	PA	PA	PA	PA

PH Autre

Figure criminelle / Sexe	Nombre total de faits avec au moins 1 suspect identifié	Hommes	%	Femmes	%
Cyberharcèlement	6	5	83,3%	1	16,7%
Fraude à l'identité	2	1	50,0%	1	50,0%
Total	PA	PA	PA	PA	PA



1.3. Nombre d'infractions selon l'âge des suspects identifiés (par catégorie principale)

Étant donné que, tant un suspect identifié mineur qu'un suspect identifié majeur peuvent être impliqués lors d'un même fait, il est possible que la somme des colonnes «Mineur» et «Majeur» soit supérieure à la valeur de la colonne «Total...» (voir également la note méthodologique)

POLICE BORAIN

2023

Catégorie principale / Âge	Nombre total de faits avec au moins 1 suspect identifié	Mineur	%	Majeur	%
Drogues	96	9	9,4%	88	91,7%
Environnement	94			94	100,0%
Ivresse et alcool	69			69	100,0%
Infr. contre l'intégrité physique	61	10	16,4%	52	85,2%
Armes et explosifs	52	3	5,8%	49	94,2%
Vol et extorsion	40	2	5,0%	39	97,5%
Dégradation de la propriété	27	1	3,7%	27	100,0%
Infr. contre autres valeurs morales et sentiments	27			27	100,0%
Infr. contre la sécurité publique	26			26	100,0%
Infr. contre l'autorité publique	23			23	100,0%
Fraude	13			13	100,0%
Législation sur les étrangers	13	1	7,7%	12	92,3%
Criminalité informatique	10	2	20,0%	8	80,0%
Code pénal social	5			5	100,0%
Infr. contre la foi publique	5	1	20,0%	4	80,0%
Loi du football	4			4	100,0%
Protection de la personne	2			2	100,0%
Travail	2			2	100,0%
Autres lois spéciales	1			1	100,0%
Infr. contre la famille	1			1	100,0%
Infr. contre les mœurs	1			1	100,0%
Marchand de sommeil	1			1	100,0%
Protection de la jeunesse	1			1	100,0%
Registre de population	1			1	100,0%
Total	575	29	5,0%	550	95,7%



1.4. Nombre d'infractions selon l'âge des suspects identifiés (par figure criminelle)

Étant donné que, tant un suspect identifié mineur qu'un suspect identifié majeur peuvent être impliqués lors d'un même fait, il est possible que la somme des colonnes «Mineur» et «Majeur» soit supérieure à la valeur de la colonne «Total...»
(voir également la note méthodologique)

POLICE BORAINE

2023

FC Vol moyen de transport

Figure criminelle / Âge	Nombre total de faits avec au moins 1 suspect identifié	Majeur	%
Vol de voiture	1	1	100,0%
Vol de moto	1	1	100,0%
Vol de vélomoteur	1	1	100,0%
Total	PA	PA	PA

FC Cambriolage

Figure criminelle / Âge	Nombre total de faits avec au moins 1 suspect identifié	Majeur	%
Cambriolage dans habitation	3	3	100,0%
Cambriolage dans bâtiment (total)	3	3	100,0%
Total	PA	PA	PA



FC Vol autre

Figure criminelle / Âge	Nombre total de faits avec au moins 1 suspect identifié	Mineur	%	Majeur	%
Vol à main armée	2			2	100,0%
Vol avec violence sans arme	4			4	100,0%
Vol dans ou sur un véhicule	2			2	100,0%
Vol d'armes et explosifs	1			1	100,0%
Arrachage de sac à main	1			1	100,0%
Vol à l'arraché	1			1	100,0%
Vol à l'étalage	18	1	5,6%	17	94,4%
Vol par ruse	1			1	100,0%
Vol de métaux	1			1	100,0%
Vol d'animaux	1			1	100,0%
Total	PA	PA	PA	PA	PA

Criminalité ICT

Figure criminelle / Âge	Nombre total de faits avec au moins 1 suspect identifié	Mineur	%	Majeur	%
Fraude de cartes de paiements	8	2	25,0%	6	75,0%
Total	PA	PA	PA	PA	PA

FC Autre

Figure criminelle / Âge	Nombre total de faits avec au moins 1 suspect identifié	Mineur	%	Majeur	%
Violence contre les métiers d'intérêt général	1			1	100,0%
Dégradation de voiture	11			11	100,0%
Rixe au couteau	1	1	100,0%	1	100,0%
Total	PA	PA	PA	PA	PA



PH Violence intrafamiliale (VIF)

Figure criminelle / Âge	Nombre total de faits avec au moins 1 suspect identifié	Mineur	%	Majeur	%
VIF: physique, dans le couple	17	1	5,9%	16	94,1%
VIF: physique, envers des descendants	3			3	100,0%
VIF: physique, envers d'autres membres	12	2	16,7%	11	91,7%
VIF: sexuelle, envers d'autres membres	1			1	100,0%
VIF: psychique, dans le couple	2			2	100,0%
VIF: psychique, envers des descendants	2			2	100,0%
VIF: psychique, envers d'autres membres	5			5	100,0%
VIF: économique, dans le couple	3			3	100,0%
VIF: économique, envers d'autres membres	2			2	100,0%
Total	PA	PA	PA	PA	PA

PH Hormones et dopage

Figure criminelle / Âge	Nombre total de faits avec au moins 1 suspect identifié	Majeur	%
Dopage humain	1	1	100,0%
Total	PA	PA	PA

PH Drogues

Figure criminelle / Âge	Nombre total de faits avec au moins 1 suspect identifié	Majeur	%
Vente de cocaïne	2	2	100,0%
Vente de drogues synthétiques	2	2	100,0%
Vente-traffic d héroïne	1	1	100,0%
Total	PA	PA	PA



PH Violence dans l'espace public

Figure criminelle / Âge	Nombre total de faits avec au moins 1 suspect identifié	Mineur	%	Majeur	%
Violence physique (transport public)	1			1	100,0%
Violence physique (voie publique)	18	3	16,7%	15	83,3%
Violence physique (autre endroit public)	2			2	100,0%
Violence physique (endroit accessible au public)	4	1	25,0%	3	75,0%
Violence psychique (voie publique)	24			24	100,0%
Violence psychique (autre endroit public)	2			2	100,0%
Violence psychique (endroit accessible au public)	3			3	100,0%
Vol à main armée (voie publique)	1			1	100,0%
Vol avec violence sans arme (voie publique)	3			3	100,0%
Vol avec violence sans arme (endr. acces. au pub.)	1			1	100,0%
Total	PA	PA	PA	PA	PA

PH Autre

Figure criminelle / Âge	Nombre total de faits avec au moins 1 suspect identifié	Majeur	%
Cyberharcèlement	6	6	100,0%
Fraude à l'identité	2	2	100,0%
Total	PA	PA	PA



Partie 2: Niveau SUSPECTS-FAIT (comptage du nombre de combinaisons suspect-fait)

2.1. Nombre de suspects-fait selon le sexe des suspects identifiés (TOP 5 des catégories principales)

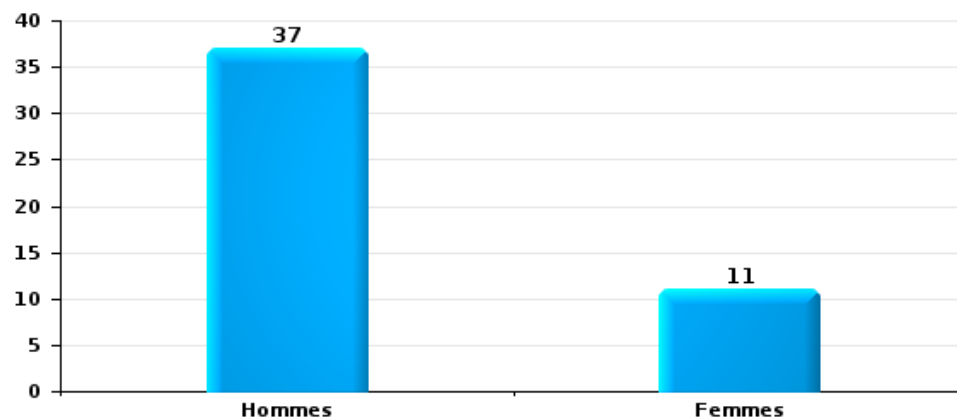
Lorsqu'un même suspect a commis plusieurs faits durant la période considérée, il est aussi comptabilisé plusieurs fois (voir également la note méthodologique)

POLICE BORAIN

2023

Vol et extorsion

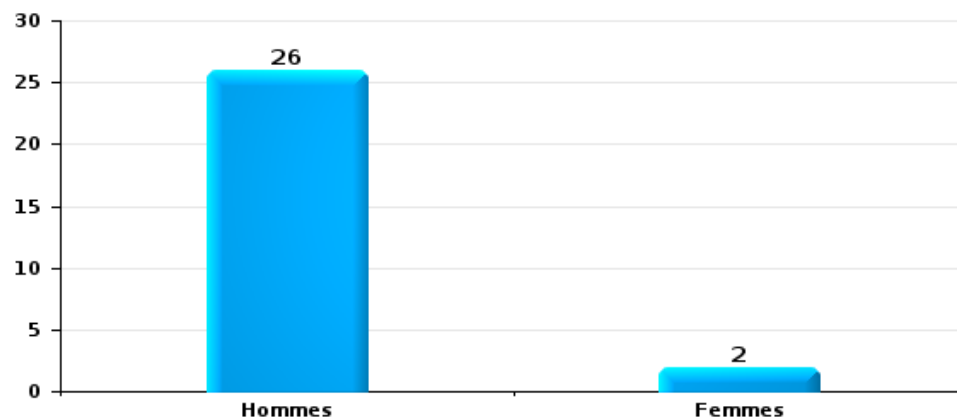
Nombre de suspects-fait selon le sexe





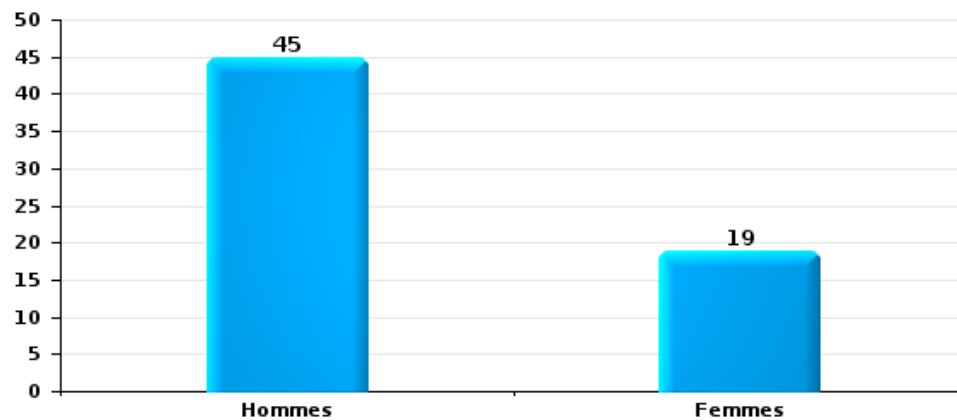
Dégradation de la propriété

Nombre de suspects-fait selon le sexe



Infr. contre l'intégrité physique

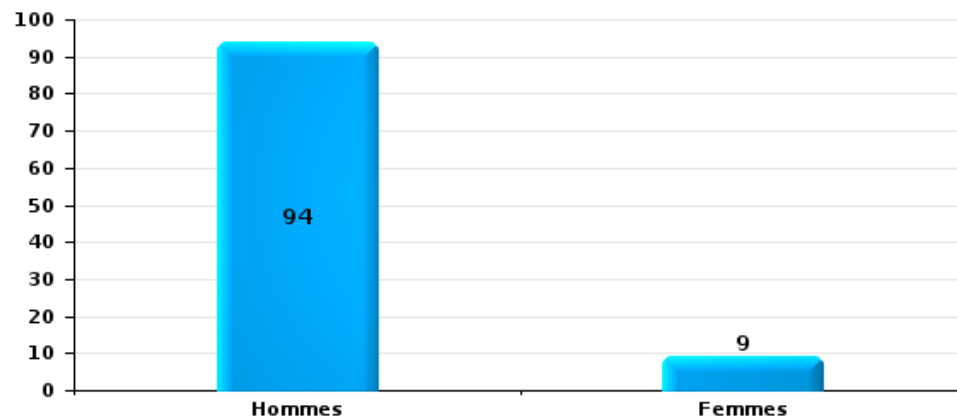
Nombre de suspects-fait selon le sexe





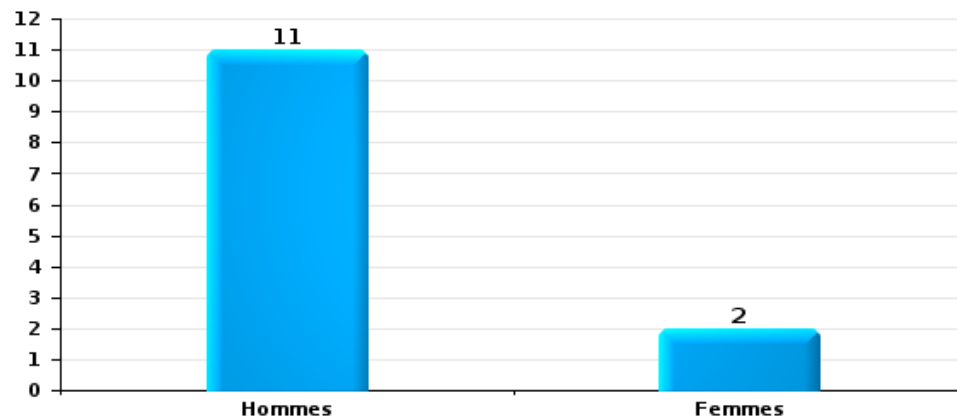
Drogues

Nombre de suspects-fait selon le sexe



Fraude

Nombre de suspects-fait selon le sexe





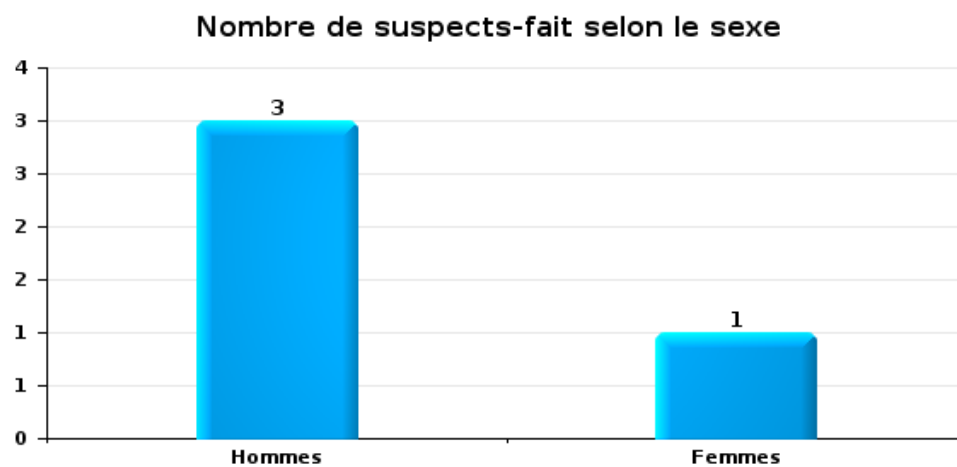
2.2. Nombre de suspects-fait selon le sexe des suspects identifiés (TOP 5 des figures criminelles)

Lorsqu'un même suspect a commis plusieurs faits durant la période considérée, il est aussi comptabilisé plusieurs fois (voir également la note méthodologique)

POLICE BORAINNE

2023

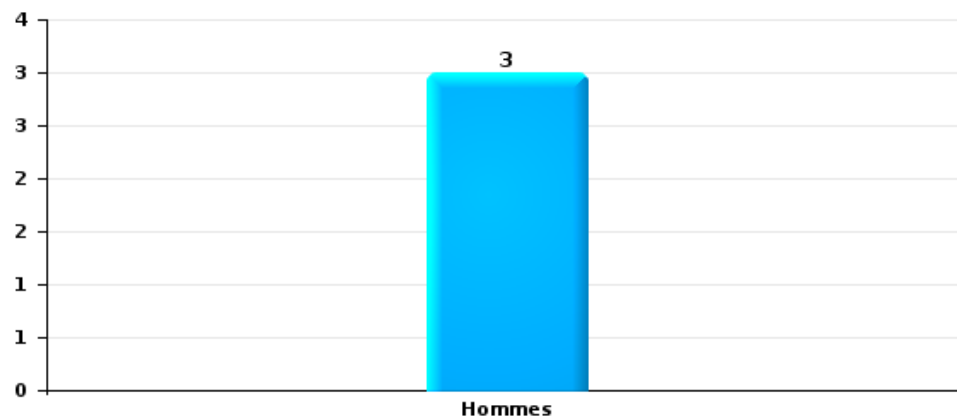
Cambriolage dans bâtiment (total)





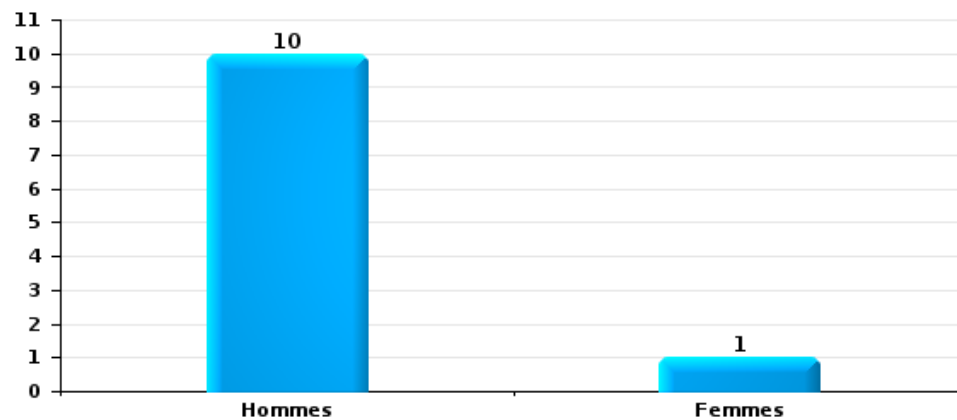
Vol dans ou sur un véhicule

Nombre de suspects-fait selon le sexe



Dégradation de voiture

Nombre de suspects-fait selon le sexe





2.3. Nombre de suspects-fait selon l'âge des suspects identifiés (TOP 5 des catégories principales)

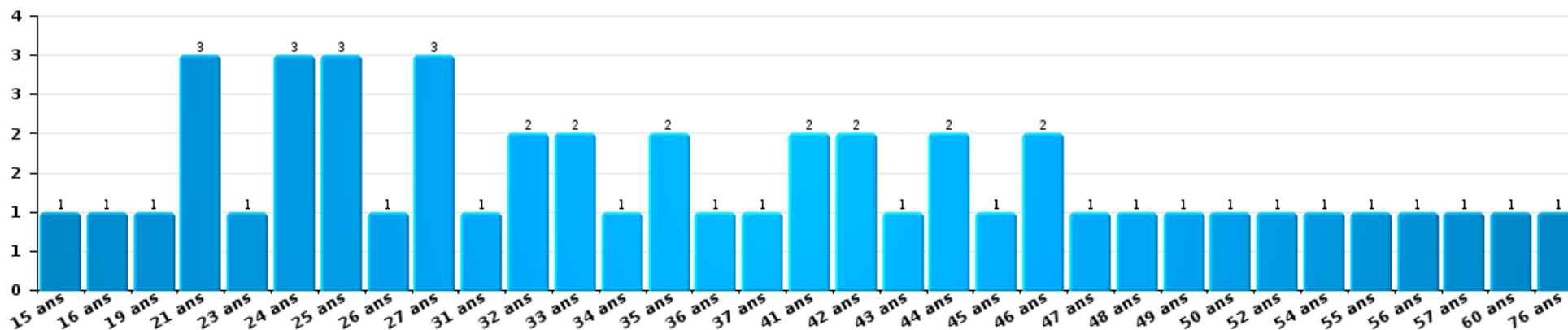
1) Lorsqu'un même suspect a commis plusieurs faits durant la période considérée, il est aussi comptabilisé plusieurs fois, qu'il ait le même âge ou non – 2) Les suspects au-dessous de 14 ans et à partir de 90 ans ne sont pas repris dans le tableau (voir également la note méthodologique)

POLICE BORAIN

2023

Vol et extorsion

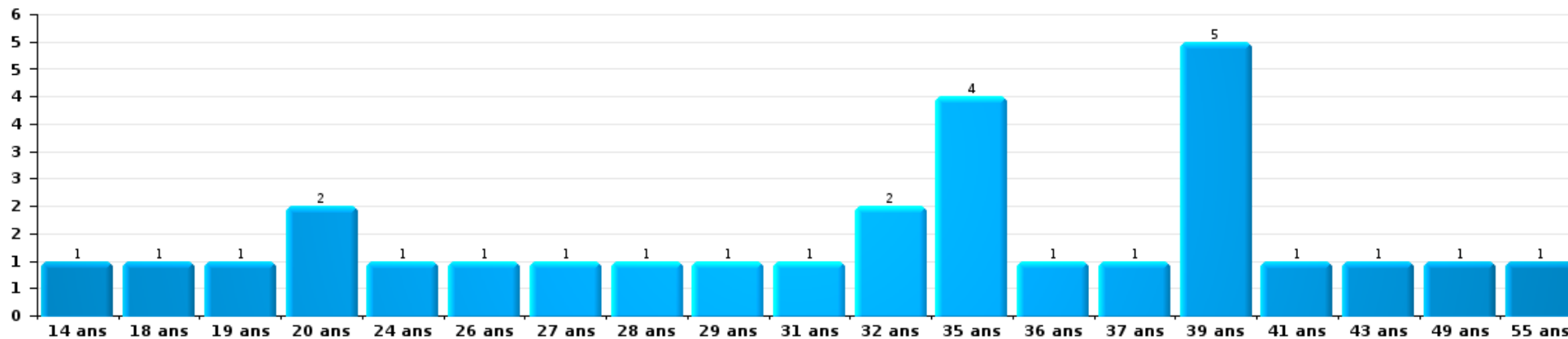
Nombre de suspects-fait par âge (chronologique)





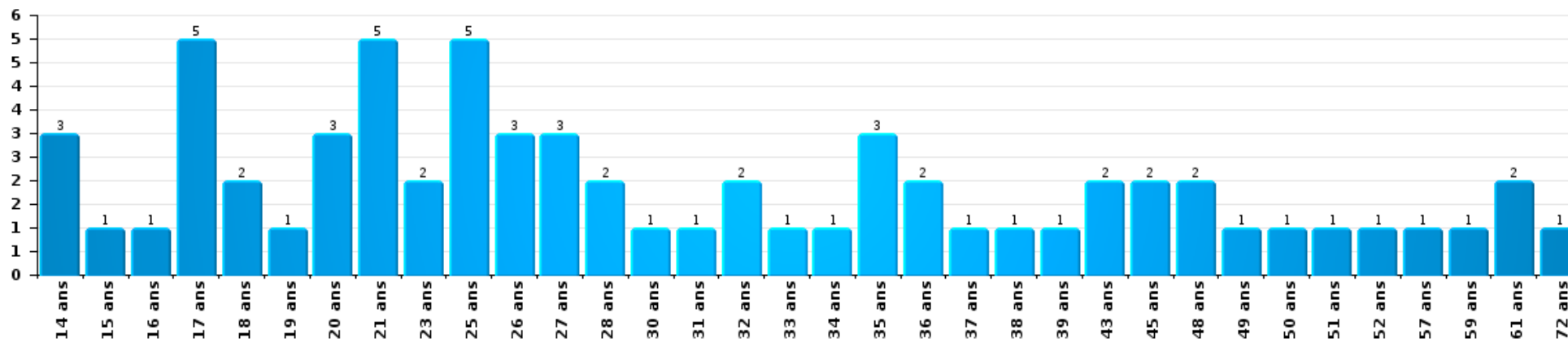
Dégradation de la propriété

Nombre de suspects-fait par âge (chronologique)



Infr. contre l'intégrité physique

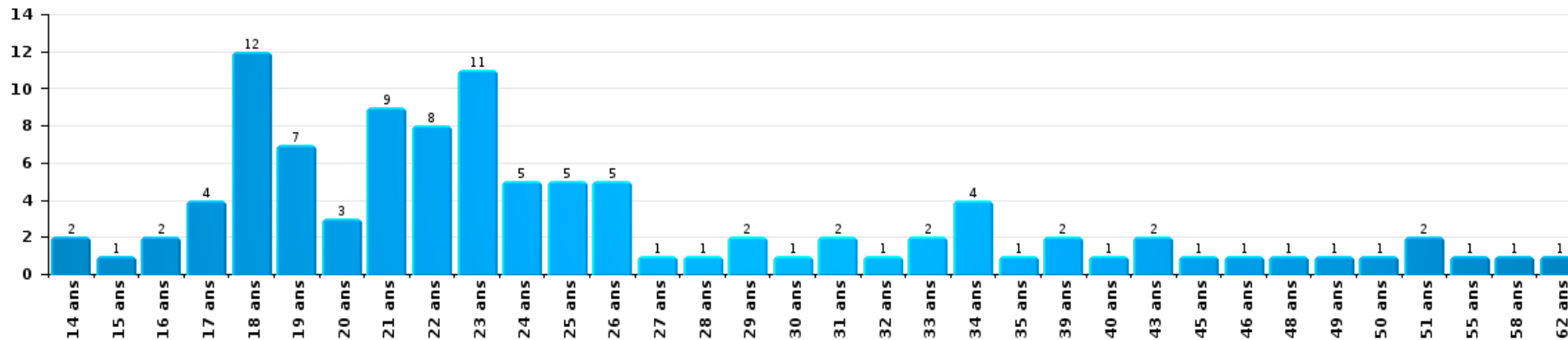
Nombre de suspects-fait par âge (chronologique)





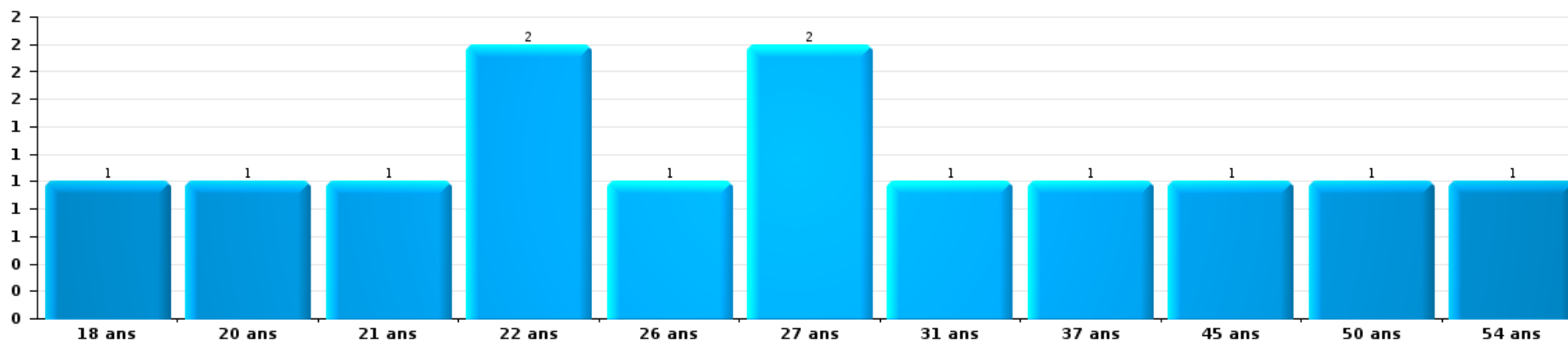
Drogues

Nombre de suspects-fait par âge (chronologique)



Fraude

Nombre de suspects-fait par âge (chronologique)





2.4. Nombre de suspects-fait selon l'âge des suspects identifiés (TOP 5 des figures criminelles)

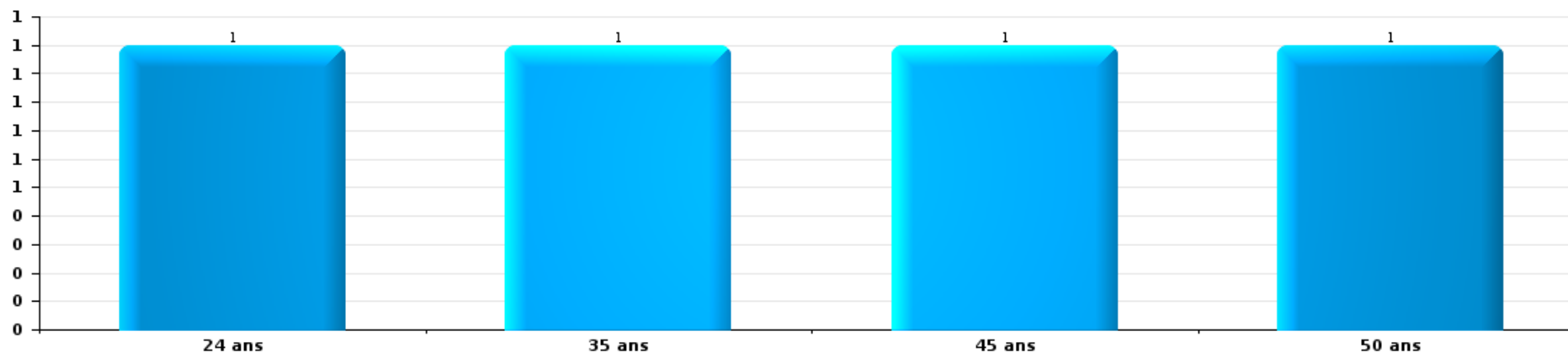
1) Lorsqu'un même suspect a commis plusieurs faits durant la période considérée, il est aussi comptabilisé plusieurs fois, qu'il ait le même âge ou non - 2) Les suspects au-dessous de 14 ans et à partir de 90 ans ne sont pas repris dans le tableau (voir également la note méthodologique)

POLICE BORAIN

2023

Cambrilage dans bâtiment (total)

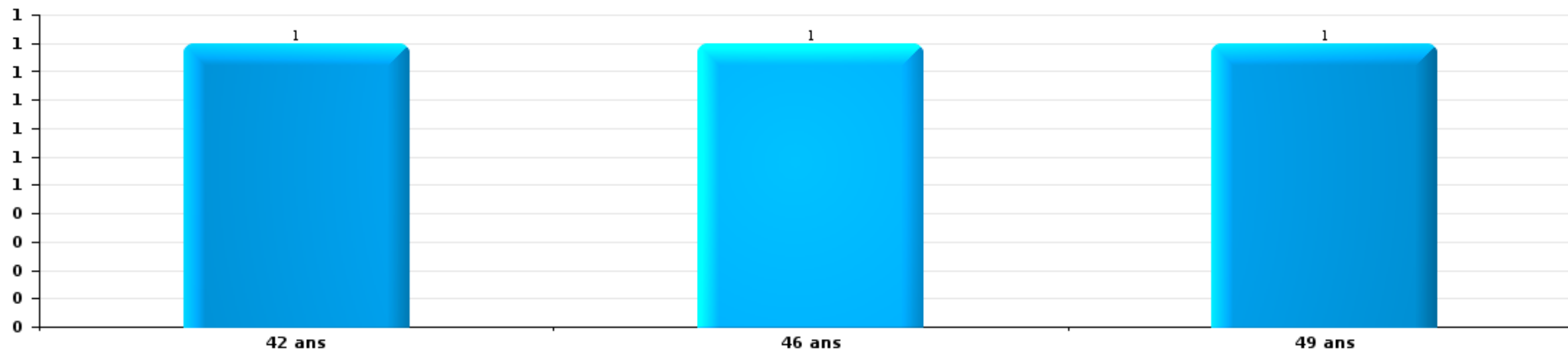
Nombre de suspects-fait par âge (chronologique)





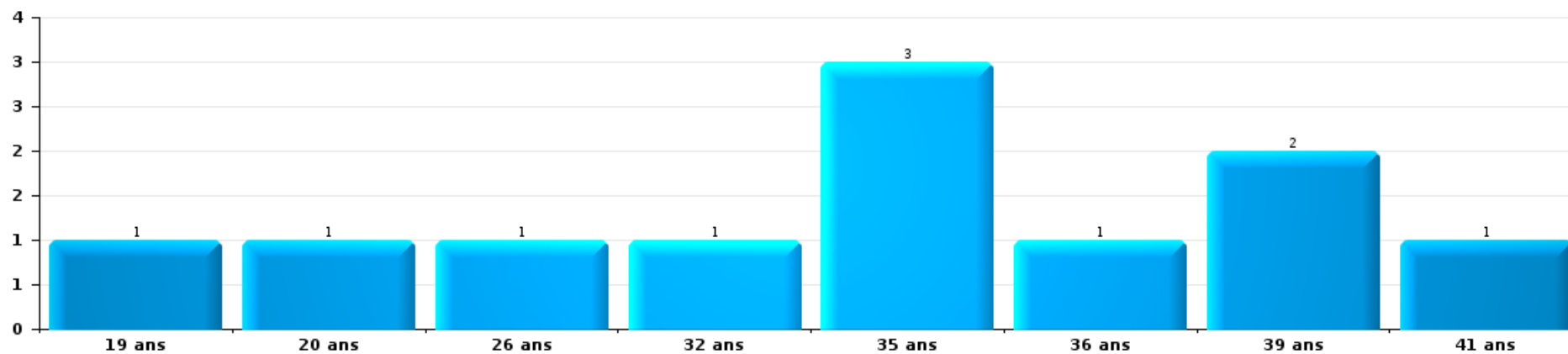
Vol dans ou sur un véhicule

Nombre de suspects-fait par âge (chronologique)



Dégradation de voiture

Nombre de suspects-fait par âge (chronologique)



STATISTIQUES POLICIERES DE CRIMINALITE

LIEU DE PERPETRATION: ZONE DE POLICE

POLICE BORAIN

***ANNEXE I: DETAIL PAR CATEGORIE DE DELIT
CODE PENAL***



POLICE BORAINE

Infraction Code pénal

Infr. contre l'intégrité physique

			2000	2013	2014	2015	2016	2017	2018	2019	2020	2021	2022	2023
Assassinat	Infanticide (assassinat)	Acc.						1						
	Empoisonnement (assassinat)	Acc.		1				1						
	Suite à incendie volontaire / explosion	Tent.				1								
	Autres	Acc.					1				1	1		
		Tent.		1	3	2	1					2	2	
Sous-total				2	3	4	2	2		1	3	2		
Meurtre	Parricide (meurtre)	Acc.					1							1
	Tent.								1					
	Infanticide (meurtre)	Acc.		1										
	Empoisonnement (meurtre)	Acc.							1					1
	Tent.										1			
	Meurtre pour faciliter le vol	Acc.					1							
	Suite à incendie volontaire / explosion	Tent.												1
	Non spécifié	Acc.				1				2			1	
Tent.		4				1								
Autres	Acc.		2	4	3	2				1	1	3	2	
	Tent.	5	8	4	5	7	7	7	7	8	17	7	9	
Sous-total			9	11	8	9	12	7	11	9	19	11	14	1
Torture et maltraitance	Traitement inhumain	Acc.		4	1	3	1	1	1	1	2	2	2	
	Traitement dégradant	Acc.		1	1	2	3	2	2				1	
Sous-total				5	2	5	4	3	3	1	2	2	3	
Coups et/ou blessures vol. en sphère familiale	Entre partenaires ou ex-partenaires	Acc.	60	192	203	261	242	210	238	248	236	237	256	
	Tent.	2						1						
	Lors d'un différend familial en général	Acc.	125											
	Par les parents envers un mineur	Acc.	6	26	19	37	32	20	43	32	29	44	28	
	Par les parents envers personne vulnérable	Acc.				3	5						2	
	Envers les parents	Acc.	6	27	32	41	22	30	34	45	39	23	32	
	Envers d'autres ascendants directs ou collatéraux	Acc.	1	6	8	12	15	11	8	22	20	5	8	
Sous-total			200	251	262	354	316	272	323	347	324	309	326	74

FPF/DGR/DR/BIPOL - Statistiques policières de criminalité (date de clôture: 22/09/2023)
 Les données pour les années 2001 jusqu'à 2012 ne sont plus publiées mais restent disponibles sur demande auprès du service BIPOL.
 Les données pour 2023 ne concernent que le 1er trimestre.



Infr. contre l'intégrité physique

			2000	2013	2014	2015	2016	2017	2018	2019	2020	2021	2022	2023
Coups et/ou blessures vol. hors sphère familiale	Bagarres (=coups réciproques)	Acc.	70	90	93	99	123	104	117	113	127	130	166	52
	Coups envers fonctionnaire de police	Acc.	4	5	2	4	6	9	7	6	3	2	5	1
	Envers un mineur par une pers. ayant autorité	Acc.	5	20	18	18	13	13	15	21	12	9	8	4
	Envers un mineur qualité de l'auteur inconnue	Acc.	10	24	15	22	22	10	13	12	10	9	16	2
	Envers pers. vulnérable par pers. ayant autorité	Acc.					2	2	1		1	3		1
	Envers pers. vulnérable (qualité auteur inconnue)	Acc.			1	1	1	2	5	2	3	2	4	1
	Envers un mineur par cohabitant sans rel. Autorité	Acc.										3	6	1
	Envers un arbitre de manifestation sportive	Acc.				1	1		1					
	Coups envers personnel transport public	Acc.		1		1				1				1
	Coups envers personnel autre service public	Acc.		1		2	1	1	1				1	5
	Coups envers profession médicale	Acc.				1			2	2	1	2	1	3
	Coups envers personnel institut d'enseignement	Acc.		1	4	2	2	3	3	3	4		3	1
	Non spécifié	Acc.	384	461	481	489	422	475	450	412	343	329	357	88
		Tent.	5							1			1	
	Sous-total	478	603	614	640	593	621	616	572	501	493	572	151	
Abstention coupable	Acc.	1	3	3	4	3		4	1	2	2			
	Sous-total	1	3	3	4	3		4	1	2	2			
Autres infr. volontaires. c/ l'intégrité phys.	Privation de soins à enfant ou personne vulnérable	Acc.	1	1	1			1	1	4	1	2	1	
	Délaissement d'enfant ou personne vulnérable	Acc.		6	17	8	3	2	2	2	5	1	2	
	Abandon d'enfant dans le besoin	Acc.	1	1	3		1			2	1			
	Administration substances nuisibles	Acc.		1	1		1	1					3	
	Empoisonnement de denrées	Acc.			1									
	Entrave méchante à la circulation	Acc.	2	5	9	4	8	17	13	15	24	26	26	
	Voies de faits et violences légères	Acc.	27	41	42	41	36	33	27	32	27	13	24	
	Sous-total	31	55	74	53	49	54	43	55	58	42	56		
Infr. involontaires contre l'intégrité physique	Homicides involontaires	Acc.	2			2	1							
		Tent.	1											
	Coups et/ou blessures involontaires	Acc.	19	17	18	14	9	9	13	4	8	1	10	
	Administration involontaire substances nuisibles	Acc.		1										
	Abstention d'entretien enfant/personne vulnérable	Acc.			2			2		1	3		1	
	Morsure de chien	Acc.	6	11	12	10	7	15	23	11	10	19	7	
	Non spécifié	Acc.			1									
	Sous-total	28	29	33	26	17	26	36	16	21	20	18		
	Total	747	959	999	1.095	996	985	1.036	1.002	930	881	989	250	



Infr. contre la liberté individuelle

			2000	2013	2014	2015	2016	2017	2018	2019	2020	2021	2022	2023
Prise d'otages	Acc.										1		1	
	Sous-total										1		1	
Enlèvement de mineur ou personne vulnérable	Enlèvement parental	Acc.			4	8	3	1		2	2	4		
		Tent.					1							
	Autre enlèvement	Acc.	4	2	2	1	2	2	3				3	1
		Tent.				3	1	1	3	1	1	3	3	3
	Sous-total	4	2	6	12	6	5	6	6	3	3	10	4	1
Détenition par un particulier	Acc.		4	4	7	5	7	4	3	2	3	5		5
	Tent.							1		1	1	1		
	Sous-total		4	4	7	5	7	5	3	3	4	6		5
	Total	4	6	10	19	11	12	11	6	7	14	11		6



Infr. contre les mœurs

			2000	2013	2014	2015	2016	2017	2018	2019	2020	2021	2022	2023
Viol n'ayant pas causé la mort	Victime < 10a	Acc.	4	6	5	5	5	2	5	12	6	12	1	
		Tent.				1								
	Victime 10a - 14a	Acc.		2	4	4	4	9	1	8	12	6	4	
		Tent.			1									
	Victime 14a - 16a	Acc.	4	1	3	2	5	3	2	7	6	7	3	
		Tent.		1		1				2				
	Victime 16a - 18a	Acc.		5	1	3	1	2	3	2	2	1		
		Tent.								1	1			
	Victime majeure	Acc.	6	4	7	15	8	13	22	16	12	12	6	
		Tent.			2					1	1	2		
Victime âge inconnu	Acc.					1	2				1	1		
Sous-total			14	19	23	30	25	31	35	49	41	39	14	
Viol avec conséquence inconnue		Acc.	1	2	1		1		1	1			2	
Sous-total			1	2	1	1	1	1	1	1			2	
Viol n'ayant pas causé la mort (nvCPS)	Victime < 16a	Acc.										1	7	2
	Victime 16a - 18a	Acc.												1
	Victime majeure	Acc.											12	3
	Sous-total												1	19
Attentat à la pudeur avec violence / menace	Victime < 16a	Acc.	4	3	3	6	2	6	7	10	6	7	1	
	Victime 16a - 18a	Acc.	1				2	2	2	2				
	Victime majeure	Acc.	3	1	3	5	6	4	6	5	4	7	2	
	Sous-total			8	4	6	11	10	12	15	17	10	14	3
Attentat à la pudeur sans violence / menace	Victime < 16a	Acc.	13	25	25	21	20	26	15	16	21	11	3	
	Victime 16a - 18a	Acc.		4	1	2		3		4	2	3	1	
	Victime âge inconnu	Acc.	2	1	3	2	5	1		2	3		1	
	Sous-total			15	30	29	25	25	30	15	22	26	14	5
Attentat à la pudeur non spécifié		Acc.	4	1	2	1			1	1				
	Sous-total			4	1	2	1		1	1				
Atteinte intégrité sexuelle sans mort (nvCPS)	Victime < 16a	Acc.											11	3
	Victime 16a - 18a	Acc.											2	1
	Victime majeure	Acc.										1	1	6
	Sous-total												1	14



Infr. contre les mœurs

			2000	2013	2014	2015	2016	2017	2018	2019	2020	2021	2022	2023
Pornographie enfantine	Détention	Acc.		4	4	1	2		3	6	9	2	2	
	Distribution	Acc.		9	2	1	7	7	13	27	20	20	3	
	Accès pornographie enfantine via technologie	Acc.							2	2	1	1	1	
	Non spécifié	Acc.				1	3							
		Sous-total		13	6	3	12	7	18	35	30	23	6	
Pornographie		Acc.								1				
		Sous-total								1				
Incitation à la débauche	Victime mineure	Acc.	1		1	4		2	2	2	1	2	2	
	Age victime inconnu	Acc.									1			
	Autre publicité pour débauche	Acc.	2	1								2	1	
	Non spécifié	Acc.			1		1							
		Sous-total	3	1	2	4	1	2	2	2	2	4	3	
Exploitation de la débauche d'autrui	Victime mineure	Acc.								1			1	
	Victime majeure	Acc.			2				4	2			1	
	Age victime non spécifié	Acc.				2	1							
	Age victime inconnu	Acc.	5											
		Sous-total	5		2	2	1		4	3			2	
Outrage public aux bonnes mœurs	Actions (exhibitionnisme, etc.)	Acc.	1	13	25	13	12	20	9	14	8	8	11	
	Ecrits, images, objets	Acc.	6		2	6	7	8	4	5	2	3	1	
	Obscénités en public	Acc.						1	1					
	Publicité pour avortement	Acc.				1								
	Exhibitionnisme (nvCPS)	Acc.											3	2
	Non spécifié	Acc.	1							1				
		Sous-total	8	13	27	20	19	29	14	20	10	11	15	2
Voyeurisme	Observation/enregistrement de nudité ou intimité	Acc.			2	1	1	2	1	2	3	2		
	Tent.									1	1			
	Diffusion enregistrement nudité ou intimité	Acc.					7	8	16	19	15	7		
	Non spécifié	Acc.					1							
		Sous-total			2	1	1	10	9	19	23	17	7	
Voyeurisme via moyen technique ou autre (nvCPS)	Victime < 16a	Acc.											1	
	Victime majeure	Acc.											1	
		Sous-total											2	

FPF/DGR/DR/BIPOL - Statistiques policières de criminalité (date de clôture: 22/09/2023)
 Les données pour les années 2001 jusqu'à 2012 ne sont plus publiées mais restent disponibles sur demande auprès du service BIPOL.
 Les données pour 2023 ne concernent que le 1er trimestre.



Infr. contre les mœurs

			2000	2013	2014	2015	2016	2017	2018	2019	2020	2021	2022	2023
Diffusion de contenu à caractère sexuel (nvCPS)	Victime < 16a	Acc.											1	
	Victime 16a - 18a	Acc.												1
	Victime majeure	Acc.											2	
		Sous-total											3	1
Diffusion contenu sex. but méchant/lucrat. (nvCPS)	Victime < 16a	Acc.											2	
	Victime 16a - 18a	Acc.											1	
	Victime majeure	Acc.											2	1
		Sous-total											5	1
Grooming (contact par ICT avec mineur < 16 ans)		Acc.				2				1	2			
		Sous-total				2				1	2			
Grooming online - avec ICT (nvCPS)	Victime < 16a	Acc.											1	
		Sous-total											1	
Images d'abus sexuels de mineurs (nvCPS)	Production/diffusion images abus sexuels (nvCPS)	Acc.											16	1
	Accès à images abus sexuels de mineurs (nvCPS)	Acc.												1
		Sous-total											16	2
Abus de la prostitution - personne majeure (nvCPS)		Acc.											1	
		Sous-total											1	
		Total	58	83	100	97	97	121	114	171	144	124	118	22



Infr. contre autres valeurs morales et sentiments

			2000	2013	2014	2015	2016	2017	2018	2019	2020	2021	2022	2023
Harcèlement	Harcèlement par téléphone (OLD)	Acc.	8											
		Acc.	33	322	415	379	353	358	354	378	332	349	371	110
		Tent.			1									
		Sous-total	41	322	416	379	353	358	354	378	332	349	371	110
Violation du secret professionnel		Acc.			3	3	5	1	1	2		2	1	2
		Sous-total			3	3	5	1	1	2		2	1	2
Atteinte à l'honneur	Calomnie et diffamation	Acc.	28	73	56	70	63	63	75	58	54	74	59	25
	Déclaration calomnieuse	Acc.	1	4		3	7	7	1	4	3	2	5	
	Imputation calomnieuse	Acc.	2		1		2		2				1	
	Divulgation méchante	Acc.	2	1	4		1		2	1		1	4	
	Injures (Délit)	Acc.	9	101	113	120	109	57	54	61	49	36	52	18
		Acc.		1			1				1		1	
		Tent.	1											
	Sous-total	43	180	174	193	183	127	134	125	106	113	122	43	
Vie privée	Intrusion de nuit	Acc.	1				1							
	Violation de domicile par un particulier	Acc.	28	22	25	25	25	17	12	24	26	10	19	4
		Tent.						1	1			1		
	Violation du secret des lettres	Acc.	1	4	1	4		1	1	2	3	1	2	1
	Sous-total	30	26	26	29	26	19	14	26	29	12	21	5	
Tapage nocturne		Acc.	24	40	64	35	31	46	41	49	59	52	35	4
		Tent.	1											
		Sous-total	25	40	64	35	31	46	41	49	59	52	35	4
Violation de communication par particulier		Acc.		1			1				3			
		Sous-total		1			1				3			
Abus faiblesses de personnes		Acc.		1	5		1	4	6		7	2	2	1
		Sous-total		1	5		1	4	6		7	2	2	1
Vie privée mœurs: publication identité victime		Acc.										2		1
		Sous-total										2		1
Cyberlokkking (leurre de mineur par ICT)		Acc.									1			
		Sous-total									1			
Attirer ou utiliser mineur ou personne vulnérable		Acc.									2	1		
		Sous-total									2	1		

PFPI/DGR/DR1/BIPOL - Statistiques policières de criminalité (date de clôture: 22/09/2023)
 Les données pour les années 2001 jusqu'à 2012 ne sont plus publiées mais restent disponibles sur demande auprès du service BIPOL.
 Les données pour 2023 ne concernent que le 1er trimestre.



Infr. contre autres valeurs morales et sentiments

			2000	2013	2014	2015	2016	2017	2018	2019	2020	2021	2022	2023
Occupation bien d'autrui (squatter)	Pénétrer / occuper / séjourner (bien non habité)	Acc.								1	3	2	1	2
	Pénétrer / occuper / séjourner (bien habité)	Acc.											1	
		Sous-total								1	3	2	2	2
Total			139	570	688	639	600	555	550	581	542	535	554	168



Infr. relative au statut juridique de l'enfant

			2000	2013	2014	2015	2016	2017	2018	2019	2020	2021	2022	2023
Non-représentation d'enfants	Par les parents	Acc.	29	81	81	95	105	122	133	119	83	107	72	8
	Par une personne qui en a la charge	Acc.		10	5	11	15	11	7	8		4	1	
		Sous-total	29	91	86	106	120	133	140	127	83	111	73	8
Non spécifié		Acc.			2	1	1	1						
		Sous-total			2	1	1	1						
Total			29	91	88	107	121	134	140	127	83	111	73	8



Vol et extorsion

			2000	2013	2014	2015	2016	2017	2018	2019	2020	2021	2022	2023
Vol avec circ. aggr.	Avec violence	Acc.	132	48	54	73	47	55	33	43	38	25	25	10
		Tent.	17	10	8	9	13	4	8	3	4	3	1	
	Sans violence	Acc.	1.532	1.232	1.201	1.086	948	723	671	702	413	424	368	119
		Tent.	567	470	483	446	421	305	293	315	206	202	167	67
	Sous-total		2.248	1.760	1.746	1.614	1.429	1.087	1.005	1.063	661	654	561	196
Vol sans circ. aggr.	Avec violence	Acc.	68	56	65	61	66	59	50	31	31	29	25	6
		Tent.	2	5	8	8	7	9	2	7	3	1	1	
	Sans violence, Vol à la tire	Acc.	69	34	42	39	33	37	33	26	20	21	18	4
		Tent.	2											
	Sans violence, Vol d'usage	Acc.	3	2	4	6	2	7	3	4	1	1	6	1
		Tent.								1				
	Sans violence, Vol domestique	Acc.	21	15	26	14	13	17	15	18	4	20	18	1
		Tent.	3					1						
	Sans violence	Acc.	2.192	1.343	1.329	1.374	1.168	1.060	1.008	866	686	685	728	184
		Tent.	62	27	18	22	25	19	24	15	14	14	14	2
Sous-total		2.422	1.482	1.492	1.524	1.314	1.209	1.135	968	759	771	810	198	
Vol non spécifié	Acc.	1.523	11	16	21	27	13	16	20	9	21	28	3	
	Tent.	439												
	Sous-total	1.962	11	16	21	27	13	16	20	9	21	28	3	
Extorsion	Acc.	8	12	18	16	14	17	11	12	10	7	7	1	
	Tent.	8	9	10	7	7	8	10	13	6	4	12	1	
	Sous-total	16	21	28	23	21	25	21	25	16	11	19	2	
Fabrication de fausses clefs	Acc.	1												
	Sous-total	1												
Total			6.649	3.274	3.282	3.182	2.791	2.334	2.177	2.076	1.445	1.457	1.418	399



Fraude

			2000	2013	2014	2015	2016	2017	2018	2019	2020	2021	2022	2023
Blanchiment d'argent	Acc.			1		1	4	4	10	5	10	18	14	7
	Tent.						1				1	1		
	Sous-total			1		1	5	4	10	5	11	19	14	7
Recel	Recel simple	Acc.	13	22	26	26	23	31	29	35	17	37	19	6
		Tent.	1											
	Recel qualifié	Acc.	17	5	7	10	7	3	3	1	3	3	1	
		Acc.	2				2			1		1		
	Non spécifié	Tent.	1											
	Sous-total		34	27	33	36	32	34	32	37	20	41	20	6
Grivèlerie	Carburant / lubrifiant	Acc.	97	6	22	7	14	5	3	1	2	2	4	
	Boissons et aliments	Acc.		5	1	5	5	3	10	3	2	1		
	Voiture de location	Acc.	6		2	1	2	3	1	2	2			
	Logements	Acc.											2	
	Non spécifié	Acc.	2											
	Sous-total		105	11	25	13	21	11	14	6	6	3	6	
Corruption privée	Acc.				1		1							1
	Sous-total				1		1							1
Détournement et destruction frauduleuse	Cel frauduleux	Acc.	87	35	21	40	37	24	24	31	33	39	45	8
		Tent.	1											
	D'argent, de papiers, etc.	Acc.			3	2	1		1		3		1	
		Acc.	1	1		1		2		1		2	2	
	D'objets saisis	Tent.									1			
	D'héritage	Acc.	1	1	2						2	1		
Non spécifié	Acc.	12	3	2	6	9	5	6	3	3	1		1	
	Sous-total		102	40	28	49	47	31	31	35	42	43	48	9
Escoquerie	Fraude par internet	Acc.		44	69	60	65	72	119	134	153	212	340	85
		Tent.		7	15	20	15	11	17	16	22	22	21	2
	Escoquerie sans internet	Acc.		44	76	66	55	53	63	41	47	55	51	11
		Tent.		10	15	7	4	9	8	13	6	5	1	3
	Non spécifié	Acc.	37											
		Tent.	10											
	Sous-total		47	105	175	153	139	145	207	204	228	294	413	101

FPF/DGR/DRI/BIPOL - Statistiques policières de criminalité (date de clôture: 22/09/2023)
 Les données pour les années 2001 jusqu'à 2012 ne sont plus publiées mais restent disponibles sur demande auprès du service BIPOL.
 Les données pour 2023 ne concernent que le 1er trimestre.



Fraude

			2000	2013	2014	2015	2016	2017	2018	2019	2020	2021	2022	2023
Tromperie	Marchandises vendues / travail fourni	Acc.	4	3	8	2	3	8	2	2	6		3	
	Monnaies	Acc.					1				1			
	Endossement frauduleux d'effets de commerce	Acc.	1											
	Non spécifié	Acc.		1										
		Sous-total	5	4	8	2	3	9	2	2	7		3	
Abus de confiance et infr. apparentées	Abus de confiance	Acc.	34	88	118	112	86	85	79	88	90	104	99	22
		Tent.										1		
	Abus des faiblesses	Acc.	1	16	20	6	5	10	9	12	13	6	14	5
		Sous-total	35	104	138	118	91	95	88	100	103	111	113	27
Abus de biens sociaux	Par des sociétés	Acc.							1	2				
	Par des A.S.B.L.	Acc.		1										
	Non spécifié	Acc.		2		2								
	Autres	Acc.										1	1	
		Sous-total		3		2			1	2		1	1	
Infr. liées à l'insolvabilité	Par le débiteur	Acc.						1	1					
	Non spécifié	Acc.	2	7	7	10	3	5	6	3	3	5	1	
		Sous-total	2	7	7	10	3	6	7	7	3	3	5	1
Insolvabilité frauduleuse		Acc.			1	1	1	1				1	1	
		Sous-total			1	1	1	1				1	1	
Chèques sans provision		Acc.	16			1								
		Tent.	5											
		Sous-total	21			1								
		Total	351	302	416	386	343	336	392	394	420	518	621	150

FPF/DGR/DR/BIPO - Statistiques policières de criminalité (date de clôture: 22/09/2023)
 Les données pour les années 2001 jusqu'à 2012 ne sont plus publiées mais restent disponibles sur demande auprès du service BIPO.
 Les données pour 2023 ne concernent que le 1er trimestre.



Dégradation de la propriété

			2000	2013	2014	2015	2016	2017	2018	2019	2020	2021	2022	2023	
Incendie volontaire	Dans lieu habité (de jour)	Acc.	7	3	4	7	2	2	5	3	5	7	2		
		Tent.	2		1	1	1		1	2	2				
	Dans lieu habité (de nuit)	Acc.	9	9	12	13	17	7	10	9	11	7	3	10	
		Tent.	1	2	4	1	3	4	1	2	1		2		
	Dans lieu habité (moment indéterminé)	Acc.	1	1	1		2	2	2			1		2	
		Tent.	1	1					1	1					
	Dans un autre lieu (de jour)	Acc.	17	17	19	31	18	28	28	14	25	20	18	6	
		Tent.		1	2	1		1	1				1		
	Dans un autre lieu (de nuit)	Acc.	54	96	113	169	146	131	119	123	78	75	84	22	
		Tent.	4	5	6	5	3	10	4	4	5	3	3		
	Dans un autre lieu (moment indéterminé)	Acc.	4	4	5	10	10	3	7	5	4	1	2		
		Tent.		2	2	1	2	2	1			1			
	Non spécifié	Acc.	43				1	1	2				1		
		Tent.	4												
Sous-total			147	141	169	239	205	191	182	163	132	115	117	38	
Destruction par explosion volontaire	Dans lieu habité (de jour)	Acc.			1										
		Acc.				1									
	Dans un autre lieu (de nuit)	Acc.													
Sous-total				1	1										
Incendie involontaire	Acc.	39	37	32	38	34	34	36	32	39	25	28	8		
	Sous-total	39	37	32	38	34	34	36	32	39	25	28	8		
Destruction, dénaturation, dégradation	Avec circ. aggr.	Acc.	59	8	7	8	9	4	5	9	9	4	2	2	
		Acc.	1	3	2	2	1	1	3	2	3		2		
	Non spécifié	Acc.	216	12	8	6	2					1	1		
		Tent.	3												
Sous-total			279	23	17	16	12	5	8	11	12	5	5	2	
Vandalisme	Sur véhicules	Acc.	284	631	577	573	520	493	487	421	331	328	339	77	
		Tent.	1						1	1	1	1	1		
	Sur autres biens mobiliers	Acc.	358	166	203	186	129	116	97	86	69	59	63	21	
		Tent.	1											1	
	Graffitis	Acc.	15	21	36	48	34	17	34	10	12	14	17	6	
		Acc.	195	209	275	199	130	99	138	155	138	129	112	35	
	Autres détériorations sur biens immobiliers	Tent.								1					
		Acc.	47	59	87	192	184	244	177	174	141	141	137	37	
Sous-total			901	1.086	1.178	1.198	997	969	934	848	692	672	669	177	



Dégradation de la propriété

		2000	2013	2014	2015	2016	2017	2018	2019	2020	2021	2022	2023
	Total	1.366	1.287	1.397	1.492	1.248	1.199	1.160	1.054	875	817	819	225



Infr. contre la Sécurité de l'Etat

			2000	2013	2014	2015	2016	2017	2018	2019	2020	2021	2022	2023
Sûreté intérieure de l'Etat		Acc.										2		
		Sous-total										2		
Terrorisme	Groupe terroriste	Acc.				1	1		1		1	2		
		Sous-total				1	1		1		1	2		
Non spécifié		Acc.					1							
		Sous-total					1							
		Total				1	2		1		1	4		



Infr. contre la sécurité publique

			2000	2013	2014	2015	2016	2017	2018	2019	2020	2021	2022	2023
Organisation criminelle	Acc.			1	1				1	1	1	2		
	Sous-total			1	1				1	1	1	2		
Association de malfaiteurs	Acc.			3	2	2	2	2	2	4	3	1		
	Sous-total			3	2	2	2	2	2	4	3	1		
Evasion de prisonniers	Evasion simple	Acc.						1						1
	Evasion qualifiée	Acc.		2										
	Non-entrée de congé	Acc.									1			
	Non-respect surveillance électronique	Acc.		4	21	10	20	27	15	7	11	8	12	2
	Non spécifié	Acc.	1							1		1		
	Sous-total		1	6	21	10	20	28	15	8	12	9	13	2
Recel	Recel de criminel	Acc.					1							
	Recel de cadavre	Acc.								1				
	Sous-total						1			1				
Menaces	Menace d'attentat	Acc.	1	1	2	1	3	1	1	1	4	1	1	
	Verbales	Acc.	286	354	429	397	319	332	264	267	259	237	249	66
		Tent.		1							1			
	Ecrites	Acc.	15	97	100	125	96	95	105	104	84	70	77	16
		Tent.		113	143	142	134	120	108	114	105	130	117	41
	Alerte à la bombe	Acc.	1		2	5		4	2	2	2		1	
	Non spécifié	Acc.	59	3	4	8	6	2		2	8	9	9	
	Sous-total	456	569	680	678	558	554	480	490	463	447	454	123	
	Total	457	579	704	690	581	584	498	504	479	459	467	125	

FPF/DGR/DRI/BIPOL - Statistiques policières de criminalité (date de clôture: 22/09/2023)
 Les données pour les années 2001 jusqu'à 2012 ne sont plus publiées mais restent disponibles sur demande auprès du service BIPOL.
 Les données pour 2023 ne concernent que le 1er trimestre.



Infr. contre l'autorité publique

			2000	2013	2014	2015	2016	2017	2018	2019	2020	2021	2022	2023
Violence c/ personnes investies autorité publique	Acc.		1	2	2	2		2	2	1	4	2	2	
	Sous-total		1	2	2	2		2	2	1	4	2	2	
Rébellion	Rébellion armée	Acc.	2	8	11	9	7	4	3	2	3	5	7	1
	Rébellion non armée	Acc.	13	29	24	28	19	18	18	13	10	15	14	5
	Non spécifié	Acc.	26	6	2	5	2	2	5	2	5	2	3	1
	Sous-total		41	43	37	42	28	24	26	17	18	22	24	7
Outrages	Acc.		28	29	33	38	23	36	29	32	43	48	34	17
	Sous-total		28	29	33	38	23	36	29	32	43	48	34	17
Autres infractions	Bris de scellés	Acc.	1		2	1	1		1		3	7	3	
	Industrie, commerce et enchères publiques	Acc.				1				1		1		
	Sous-total		1		2	2	1		1	1	3	8	3	
Total			71	74	74	84	52	62	58	51	68	80	63	24



Infr. contre la foi publique

			2000	2013	2014	2015	2016	2017	2018	2019	2020	2021	2022	2023
Faux en écritures	Faux en écritures	Acc.	70	35	24	35	28	17	25	24	21	40	27	6
		Tent.	1	1										
	Usage de faux en écrit. et écrit. falsifiées	Acc.	40	42	38	37	32	25	21	25	33	40	36	8
		Tent.							1	1				
	Sous-total			111	78	62	72	60	42	47	50	54	80	63
Usurpation	Immixtion dans fonctions publiques	Acc.	4			1	1				1			
	De fonctions	Acc.	1	1		2	1	2		1	1	1		
	De titres	Acc.	1								1		1	
	De nom	Acc.	6	45	64	72	66	70	67	68	76	65	73	14
		Tent.								2	1			
	Non spécifié	Acc.		1	3							1		
Sous-total			12	47	67	75	68	72	67	71	81	66	74	14
Contrefaçon / falsification	Contrefaçon	Acc.	2	42	14	12	9	14	11	11	19	14	34	2
	Falsification	Acc.	1	1	2	2	5	2	3	4	8	9	9	1
	Non spécifié	Acc.	1	1				1	1					
Sous-total			4	44	16	14	14	17	15	15	27	23	43	3
Fausses monnaies	Emission	Acc.	23	14	7	10	8	10	3	7	5	5	3	
		Tent.	1											
	Non spécifié	Acc.	25									1		
	Autres	Acc.	13	5	4	18	2	1	1	4	4	4	1	1
Sous-total			62	19	11	28	10	11	4	11	9	10	4	1
Faux en justice	Fausses déclarations	Acc.		5			2	2	1	2	2	3	1	1
Sous-total				5			2	2	1	2	2	3	1	1
Total			189	193	156	189	154	144	134	149	173	182	185	33



POLICE BORAINE

Infraction Code pénal

Infr. contre la famille

		2000	2013	2014	2015	2016	2017	2018	2019	2020	2021	2022	2023
Abandon de famille	Acc.	10	2	1	2		1	2	4		3	4	
	Sous-total	10	2	1	2		1	2	4		3	4	
Refus du droit aux relations personnelles	Acc.	131	101	115	86	99	123	115	133	111	83	107	18
	Sous-total	131	101	115	86	99	123	115	133	111	83	107	18
Non-acquittement pension alimentaire	Acc.	21	26	19	24	7	16	22	14	7	8	17	1
	Sous-total	21	26	19	24	7	16	22	14	7	8	17	1
Mariage forcé	Acc.					1							
	Sous-total					1							
Non spécifié	Acc.				5	1				1			
	Sous-total				5	1				1			
	Total	162	129	135	117	108	140	139	151	119	94	128	19

Criminalité informatique

		2000	2013	2014	2015	2016	2017	2018	2019	2020	2021	2022	2023
Hacking	Acc.		11	5	6	11	5	10	28	22	18	19	3
	Tent.						1	1	1				
	Sous-total		11	5	6	11	6	11	29	22	18	19	3
Faux en informatique	Acc.		6	4	2	1	10	5	2	6	3	2	1
	Tent.												1
	Sous-total		6	4	2	1	10	5	2	6	3	2	2
Fraude informatique	Acc.		138	167	143	218	223	231	434	304	303	419	128
	Tent.		5	2	6	8	5	5	16	10	15	5	1
	Sous-total		143	169	149	226	228	236	450	314	318	424	129
Sabotage	Acc.		6	2	2	2	1	1	5	2		2	
	Sous-total		6	2	2	2	1	1	5	2		2	
	Total		166	180	159	240	245	253	486	344	339	447	134



Exercice illégal de l'autorité publique

		2000	2013	2014	2015	2016	2017	2018	2019	2020	2021	2022	2023
Concussion	Acc.							1			1		
	Sous-total							1			1		
Corruption publique	Acc.				1		1	1			1		
	Tent.									2			
	Sous-total				1		1	1		2	1		
Détenation par fonctionnaire public	Acc.				1								
	Sous-total				1								
Violation de domicile par fonctionnaire public	Acc.		1		2				2				
	Sous-total		1		2				2				
Actes arbitraires	Acc.	1	1	3	1	1		1	1	3	4		1
	Sous-total	1	1	3	1	1		1	1	3	4		1
Prise d'intérêt	Acc.				1			1			1		
	Sous-total				1			1			1		
Abus de l'autorité	Acc.		5	8	8	3	1	4	3	2	2	2	1
	Sous-total		5	8	8	3	1	4	3	2	2	2	1
Actes de l'état civil	Acc.		2	1	2							1	
	Sous-total		2	1	2							1	
Ministres des cultes	Acc.				1					1			
	Sous-total				1					1			
Total		1	9	12	17	4	2	8	6	8	9	3	2

Marchand de sommeil

		2000	2013	2014	2015	2016	2017	2018	2019	2020	2021	2022	2023
Sans circ. aggr.	Acc.					1				1	1	2	1
	Sous-total					1				1	1	2	1
Avec circ. aggr.	Acc.			1				1			1		
	Sous-total			1				1			1		
Non spécifié	Acc.						2						
	Sous-total						2						
Total				1		1	2	1		1	2	2	1



Traite des êtres humains

		2000	2013	2014	2015	2016	2017	2018	2019	2020	2021	2022	2023
Exploitation de la mendicité	Acc.									1			
	Sous-total									1			
Exploitation sexuelle	Acc.			2								1	
	Sous-total			2								1	
Exploitation économique	Acc.		1	2	3	1		1	1	2			
	Sous-total		1	2	3	1		1	1	2			
Crimes et délits forcés	Acc.					1			1				
	Sous-total					1			1				
Production ou diffusion de pornographie infantine	Acc.		1	1	2	1	1	1		1			
	Sous-total		1	1	2	1	1	1		1			
	Total		2	5	5	3	1	2	2	4		1	

Provocation crime ou délits

		2000	2013	2014	2015	2016	2017	2018	2019	2020	2021	2022	2023
Provocation délits	Acc.									3	2	2	
	Sous-total									3	2	2	
Provocation crime	Acc.									1			
	Sous-total									1			
	Total									4	2	2	

Autres infractions Code pénal

		2000	2013	2014	2015	2016	2017	2018	2019	2020	2021	2022	2023
	Acc.		2	5	6	5	1	2		1	2	1	
	Sous-total		2	5	6	5	1	2		1	2	1	
	Total		2	5	6	5	1	2		1	2	1	



Contravention Code pénal

		2000	2013	2014	2015	2016	2017	2018	2019	2020	2021	2022	2023
Injures (Contravention)	Acc.	76											
	Sous-total	76											
Destruction d'animaux (Contravention)	Acc.	6											
	Sous-total	6											
Divagation d'animaux	Acc.	16					1						
	Sous-total	16					1						
Dissimulation visage dans lieu public	Acc.							1					
	Sous-total							1					
Autres contraventions CP	Acc.	56	126	86	66	48	14	11	14	3	9	1	
	Tent.	2											
	Sous-total	58	126	86	66	48	14	11	14	3	9	1	
Total		156	126	86	66	48	15	12	14	3	9	1	

STATISTIQUES POLICIERES DE CRIMINALITE

LIEU DE PERPETRATION: ZONE DE POLICE

POLICE BORAIN

***ANNEXE II: DETAIL PAR CATEGORIE DE DELIT
LOIS SPECIALES***



POLICE BORAINNE

Infraction Lois spéciales

Drogues			2000	2013	2014	2015	2016	2017	2018	2019	2020	2021	2022	2023	
Détention		Acc.	68	489	475	548	625	634	485	402	488	462	404	86	
		Tent.		1	2			2							
		Sous-total	68	490	477	548	625	636	485	402	488	462	404	86	
Usage	Usage en groupe	Acc.	24												
		Tent.	1												
	Usage individuel	Acc.	53												
		Tent.	1												
	Faciliter l'usage	Acc.				1	2	1							1
	Incitation à l'usage	Acc.	1	1							1				
Désordre, scandale ou danger dans un espace public	Acc.						1				1				
	Non spécifié	Acc.	1					1							
		Sous-total	81	1		1	2	3		1	1			1	
Importation et exportation		Acc.	5	3	3	5		7	2	4	1			1	
		Sous-total	5	3	3	5		7	2	4	1			1	
Fabrication		Acc.		4	15	13	11	26	13	13	13	14	17	2	
		Sous-total		4	15	13	11	26	13	13	13	14	17	2	
Commerce		Acc.	18	23	17	29	31	51	31	29	24	36	39	11	
		Tent.								1					
		Sous-total	18	23	17	29	31	51	31	30	24	36	39	11	
Autres		Acc.	3	5	2	2	3	3	5	3	1	4		1	
		Sous-total	3	5	2	2	3	3	5	3	1	4		1	
		Total	175	526	514	598	672	726	536	453	528	516	461	101	

FPF/DGR/DR/BIPOLE - Statistiques policières de criminalité (date de clôture: 22/09/2023)
 Les données pour les années 2001 jusqu'à 2012 ne sont plus publiées mais restent disponibles sur demande auprès du service BIPOLE.
 Les données pour 2023 ne concernent que le 1er trimestre.



Législation sur les étrangers			2000	2013	2014	2015	2016	2017	2018	2019	2020	2021	2022	2023
Transmigration illégale	Mariages simulés/blancs sans récompense/contrainte	Acc.		3	3	7	6	6	3	3	2	3	3	1
		Tent.						1						
	Cohab. légale de complais. sans récompense/contr.	Tent.					1							
	Accès au territoire	Acc.	3	18	8	25	19	40	15	8	15	24	8	1
	Séjour	Acc.	3	44	40	73	49	66	43	38	30	45	36	12
	Éloignement	Acc.		1	3			1	1			1		
	Pas de port de documents d'identité ou de voyage	Acc.						1		1				
	Inscription au registre des étrangers	Acc.		1	2			1						
Reconnaissance fraudul. sans récompense/contrainte	Acc.									1				
	Sous-total		6	67	56	105	75	116	62	51	47	73	47	14
Mariages simulés/blancs avec récompense/contrainte	Se faire rétribuer	Acc.					1							
	Sous-total						1							
Trafic d'êtres humains		Acc.					1		1	3		2	3	
	Sous-total						1		1	3		2	3	
Aide au séjour illégal		Acc.			2	2						1		
	Tent.										1			
	Sous-total				2	2					1	1		
Non spécifié		Acc.	1		1	1	1							
	Sous-total		1		1	1	1							
Autres		Acc.					1	2				1		
	Sous-total						1	2				1		
	Total		7	67	59	108	79	118	63	54	48	77	50	14



Environnement			2000	2013	2014	2015	2016	2017	2018	2019	2020	2021	2022	2023
Déchets	Transport de déchets	Acc.		4	9	11	2	16				3	1	
		Tent.					1							
	Déchets par professionnel	Acc.		6	9	2	14	6	5	7	24	30	13	6
	Déchets par particulier	Acc.		76	136	211	199	116	119	104	195	282	243	85
	Déchets par personne indéterminée	Acc.	70	5	3									
	Déchets: permis/autorisation	Acc.		2	2	3		1	2		6	15	3	1
	Non spécifié	Acc.	4											
	Sous-total		74	93	159	227	216	139	126	111	225	330	260	92
Autres que déchets	Urbanisme	Acc.	18	25	15	14	13	18	4	4	17	35	10	7
	Permis d'environnement	Acc.		3	2	6	8	5	2	2	9	21	5	2
	Bruit	Acc.	4		1		1							
	Pollution de l'eau	Acc.	1	3	3			1			6	2	2	
	Pollution de l'air	Acc.	6	1	1	1	1	1	1	1		1	1	
	Pollution du sol	Acc.				2	2	1		2	5	8	5	1
	Non spécifié	Acc.					1					1		
	Autres nuisances en matière d'environnement	Acc.	2				1				1			
	Sous-total		31	32	22	24	26	26	7	9	38	68	23	10
Biodiversité / Faune et flore	Commerce et détention: législation CITES	Acc.								1				
	Bien-être animal	Acc.	32	13	14	17	14	10	7	7	10	12	22	4
		Tent.	1											
	Protection de la nature	Acc.	1	1									1	
	Permis / autorisation animaux	Acc.		5				1		1	2	3		
	Destruction d'animaux	Acc.	1	15	15	10	5	6	6	6	6	6	8	1
	Tent.	1	1											
	Sous-total		36	35	29	27	19	17	13	15	18	23	23	5
Non spécifié	Acc.	2												
	Sous-total		2											
	Total		143	160	210	278	261	182	146	135	281	421	306	107



Armes et explosifs			2000	2013	2014	2015	2016	2017	2018	2019	2020	2021	2022	2023
Détention illégale	Arme à feu	Acc.	4	58	76	75	63	77	123	196	74	66	57	22
	Arme blanche ou non à feu	Acc.		89	133	133	130	136	91	89	97	106	90	24
	Munition	Acc.		8	5	5	4	14	6	14	15	12	5	2
	Pièces/accessoires	Acc.		1	6	7	3	3	3	1	3	2	1	
	Non spécifié	Acc.	21	1	2	1	4	9	3	9	2	1	1	1
		Sous-total	25	157	222	221	204	239	226	309	191	187	154	49
Port / transport illégal	Arme à feu	Acc.		4	5	5	4	4		2	4	5	2	
	Arme blanche ou non à feu	Acc.		40	48	39	44	55	23	18	33	26	24	8
	Munition	Acc.								1		2	2	
	Non spécifié	Acc.	70						1					
		Sous-total	70	44	53	44	48	59	24	21	37	33	28	8
Commerce illégal	Arme à feu	Acc.		1	2	3	2	2		3	3			
	Arme blanche ou non à feu	Acc.						1	1					
	Munition	Acc.							1		1			
	Non spécifié	Acc.	4			1	2	1						
		Sous-total	4	1	2	4	4	4	2	3	4			
Fabrication / réparation illégale	Arme blanche ou non à feu	Acc.											1	
		Sous-total											1	
Explosifs		Acc.	3	2	1	3			2	3	3	2	2	
		Sous-total	3	2	1	3			2	3	3	2	2	
Autre	Documents	Acc.							1					
	Numéro de série	Acc.		1										
	Vente par correspondance/internet d'arme à feu	Acc.		1		2								
	Mesures de sécurité	Acc.					1	1			1			
	Stockage	Acc.								1		1		
	Import / export / transit à un usage militaire	Acc.			2	2	1							
	Non spécifié	Acc.	14											
		Sous-total	14	2	2	4	2	1	1	1	1	1		
		Total	116	206	280	276	258	303	255	337	236	223	185	57



Protection de la personne			2000	2013	2014	2015	2016	2017	2018	2019	2020	2021	2022	2023
Discrimination	Racisme et xénophobie	Acc.	2	13	9	15	7	10	13	6	23	15	7	2
	Fondée sur son orientation sexuelle (homophobie)	Acc.		2	1	1	3	2	2	1	2	3	5	1
	Fondée sur le sexe (sexisme)	Acc.					1	1		1			1	
	Fondée sur le handicap	Acc.							1				1	
	Autre discrimination	Acc.			2	3	1		2	1	2		1	
	Sous-total		2	15	12	19	12	13	18	9	27	18	15	3
Négationnisme et révisionnisme	Négationnisme	Acc.										1		
	Sous-total											1		
Droits d'auteur		Acc.								1				
	Sous-total									1				
Protection de la vie privée		Acc.	12	10	7	11	6	4	9	7	7	3	1	
	Sous-total		12	10	7	11	6	4	9	7	7	3	1	
Caméras de surveillance		Acc.		1			1		1					1
	Sous-total			1			1		1					1
Droit à l'image		Acc.				1	7	4	5	4	4	3	6	2
	Sous-total					1	7	4	5	4	4	3	6	2
Autres		Acc.	7			2						1		
	Sous-total		7			2						1		
	Total		21	26	19	33	26	21	33	21	38	26	22	6



POLICE BORAINE

Infraction Lois spéciales

Hormones et dopage

		2000	2013	2014	2015	2016	2017	2018	2019	2020	2021	2022	2023
Détention	Acc.		2	5	3	5		3	2	2	3		
	Sous-total		2	5	3	5		3	2	2	3		
Non spécifié	Acc.			1	1	1							
	Sous-total			1	1	1							
	Total		2	6	4	6		3	2	2	3		

Loi du football

		2000	2013	2014	2015	2016	2017	2018	2019	2020	2021	2022	2023
Jet d'objets	Acc.										1	1	
	Sous-total										1	1	
Pénétrer irrégulièrement le stade ou son périmètre	Acc.								1				
	Sous-total								1				
Pénétration zones du stade inaccessibles au public	Acc.											3	
	Tent.									1			
	Sous-total									1		3	
Non-respect des injonctions données	Acc.								1			3	
	Sous-total								1			3	
Inciter à la haine ou à l'empotement	Acc.							2	1		1	7	
	Sous-total							2	1		1	7	
Objets pyrotechniques dans le stade ou périmètre	Acc.							1					4
	Sous-total							1					4
Utiliser objets pyrotechniques territoire royaume	Acc.							1		1			
	Tent.							1					
	Sous-total							2		1			
Vente irrégulière de tickets	Acc.		2				1	1					
	Sous-total		2				1	1					
	Total		2				1	6	3	2	2	14	4



Sécurité privée

		2000	2013	2014	2015	2016	2017	2018	2019	2020	2021	2022	2023
Entreprises de gardiennage / de sécurité	Acc.			1									
	Sous-total			1									
Déetective privé	Acc.							1				1	
	Sous-total							1				1	
Total				1				1				1	

Protection de la jeunesse

		2000	2013	2014	2015	2016	2017	2018	2019	2020	2021	2022	2023
Législation sur l'obligation scolaire	Acc.	6	10	4	6	15	21	3	4	1	3	3	1
	Sous-total	6	10	4	6	15	21	3	4	1	3	3	1
Législation sur la protection de la jeunesse	Acc.	27	213	195	204	270	391	457	331	285	328	327	84
	Tent.	1							1				
	Sous-total	28	213	195	204	270	391	457	332	285	328	327	84
Non spécifié	Acc.		2	3	2	1			1	2	1		
	Sous-total		2	3	2	1			1	2	1		
Total		34	225	202	212	286	412	460	337	288	332	330	85



Code pénal social

		2000	2013	2014	2015	2016	2017	2018	2019	2020	2021	2022	2023
Harcèlement au travail	Acc.		9	11	11	8	10	6	17	5	5	8	
	Sous-total		9	11	11	8	10	6	17	5	5	8	
Violence au travail	Acc.								1				
	Sous-total								1				
Mise en danger du travailleur	Acc.							1			2		
	Sous-total							1			2		
Rémunération et autres avantages patrimoniaux	Acc.					1	2						
	Sous-total					1	2						
Travail illégal	Acc.								1		1		
	Sous-total								1		1		
Fraude sociale aux cotisations (travail au noir)	Acc.		10	10	7	29	29	40	27	21	28	20	6
	Sous-total		10	10	7	29	29	40	27	21	28	20	6
Documents sociaux	Acc.		1	1	1								
	Sous-total		1	1	1								
Relations collectives de travail	Acc.			1	3							1	
	Sous-total			1	3							1	
Surveillance et contrôle	Acc.									1			
	Sous-total									1			
Sécurité sociale	Acc.		1				1	1					
	Sous-total		1				1	1					
Infr. contre foi publique en droit pénal social	Acc.		1	13	6	3	8	5	2	6	5	5	1
	Sous-total		1	13	6	3	8	5	2	6	5	5	1
Esroquerie en droit pénal social	Acc.		1		1	1	7	5	2	9	5	4	
	Sous-total		1		1	1	7	5	2	9	5	4	
Notification jugement infr. droit pénal social	Acc.							1					
	Sous-total							1					
Autres	Acc.		2	3	5	2	7	4		3	1	3	1
	Sous-total		2	3	5	2	7	4		3	1	3	1
	Total		25	39	34	44	64	63	50	45	47	41	8



Ivresse et alcool

		2000	2013	2014	2015	2016	2017	2018	2019	2020	2021	2022	2023
Ivresse publique	Acc.	30	3	1	1	1		3	1		30	343	73
	Sous-total	30	3	1	1	1		3	1		30	343	73
Non spécifié	Acc.	3											
	Sous-total	3											
	Total	33	3	1	1	1		3	1		30	343	73

Législation sur les élections

		2000	2013	2014	2015	2016	2017	2018	2019	2020	2021	2022	2023
	Acc.							1	1				
	Sous-total							1	1				
	Total							1	1				

Registre de population

		2000	2013	2014	2015	2016	2017	2018	2019	2020	2021	2022	2023
	Acc.	9	56	117	223	129	151	108	46	20	41	56	11
	Sous-total	9	56	117	223	129	151	108	46	20	41	56	11
	Total	9	56	117	223	129	151	108	46	20	41	56	11

Carte d'identité

		2000	2013	2014	2015	2016	2017	2018	2019	2020	2021	2022	2023
Pas en possession	Acc.	332	43	55	52	3		1	4	3			
	Sous-total	332	43	55	52	3		1	4	3			
Refus de présentation	Acc.	1				1		1					
	Sous-total	1				1		1					
Endommagée	Acc.	14			1		1						
	Sous-total	14			1		1						
Non spécifié	Acc.		1	3	8		1	3	2	1	5	7	2
	Sous-total		1	3	8		1	3	2	1	5	7	2
Autres	Acc.	6	3	1	6	1	1			2			
	Sous-total	6	3	1	6	1	1			2			
	Total	353	47	59	67	5	3	5	6	6	5	7	2



Santé publique

		2000	2013	2014	2015	2016	2017	2018	2019	2020	2021	2022	2023
Art de guérir, art infirmier, etc.	Acc.	1		1								1	
	Sous-total	1		1								1	
Politique de la santé	Acc.	1								27	3		
	Sous-total	1								27	3		
Interdiction de fumer	Acc.			1					1	2			
	Sous-total			1					1	2			
Législation médicaments	Acc.											1	
	Sous-total											1	
Denrées alimentaires	Acc.	1	1		1	3	1	9	5	1	1	2	
	Sous-total	1	1		1	3	1	9	5	1	1	2	
Refus ou négligence respect mesures	Acc.									578	205		
	Sous-total									578	205		
Non spécifié	Acc.					1	1	2	1	1		2	
	Sous-total					1	1	2	1	1		2	
Autres	Acc.	1						1	2	555	10		
	Sous-total	1						1	2	555	10		
	Total	4	1	2	1	4	2	12	9	1.164	219	6	



Travail

		2000	2013	2014	2015	2016	2017	2018	2019	2020	2021	2022	2023
Règlement général protection du travail	Acc.	3			1	1	3		2	2	1		
	Sous-total	3			1	1	3		2	2	1		
Commerce ambulant	Acc.		4	3	3	1			1				
	Sous-total		4	3	3	1			1				
Protection professions libérales et intellec.	Acc.				1								
	Sous-total				1								
Fraude sociale aux cotisations (travail au noir)	Acc.	2	4	13	32	15	2	3	6	8	10	3	4
	Sous-total	2	4	13	32	15	2	3	6	8	10	3	4
Accès à l'exercice d'une profession	Acc.										1		
	Sous-total										1		
Travailleurs étrangers	Acc.		1										
	Sous-total		1										
Repos hebdomadaire obligatoire	Acc.			1									
	Sous-total			1									
Non spécifié	Acc.				1								
	Sous-total				1								
Autres	Acc.		3						2		2		
	Sous-total		3						2		2		
	Total	5	12	17	38	17	5	3	11	10	14	3	4



Protection des revenus publics

		2000	2013	2014	2015	2016	2017	2018	2019	2020	2021	2022	2023
Douane et accises	Acc.					19	20	10	1				
	Sous-total					19	20	10	1				
Fraude sociale aux allocations	Acc.		2	2	3	3	2	3	1	2	1	1	
	Sous-total		2	2	3	3	2	3	1	2	1	1	
Fraude TVA	Acc.			1	1	1							
	Sous-total			1	1	1							
Fraude fiscale - impôts sur le revenu	Acc.		3	3	1			2		1			
	Sous-total		3	3	1			2		1			
Fraude autres revenus publics	Acc.										1	1	
	Sous-total										1	1	
Non spécifié	Acc.					3					2	1	
	Sous-total					3					2	1	
	Total		5	6	5	26	22	15	2	3	4	3	

Législation économique

		2000	2013	2014	2015	2016	2017	2018	2019	2020	2021	2022	2023
Concurrence	Acc.								1		1		
	Sous-total								1		1		
Sociétés	Acc.				2	3	2		1			1	
	Sous-total				2	3	2		1			1	
Contrefaçon de droits de propriété intellectuelle	Acc.			1									
	Sous-total			1									
Autres	Acc.		1	2	5		1			5	2	3	
	Sous-total		1	2	5		1			5	2	3	
	Total		1	3	7	3	3		2	5	3	4	



Pratiques commerciales

		2000	2013	2014	2015	2016	2017	2018	2019	2020	2021	2022	2023
Pratiques du marché et protection du consommateur	Acc.	5	1		1					1			
	Sous-total	5	1		1					1			
Registre de commerce	Acc.											1	
	Sous-total											1	
Non spécifié	Acc.		1			2	1		1				
	Sous-total		1			2	1		1				
Autres	Acc.	1	3	3	1	2			2		1	1	
	Sous-total	1	3	3	1	2			2		1	1	
	Total	6	5	3	2	4	1		3	1	1	2	



Autres lois spéciales

		2000	2013	2014	2015	2016	2017	2018	2019	2020	2021	2022	2023
Transport	Acc.	1	1	4	3	5	2	1	3	3	1	1	
	Sous-total	1	1	4	3	5	2	1	3	3	1	1	
Prévention: incendies, explosions, accidents	Acc.					1				14	1		
	Sous-total					1				14	1		
Loteries et jeux de hasard	Acc.	11				1						1	
	Sous-total	11				1						1	
Infr. dans le secteur audiovisuel	Acc.	1											
	Tent.	1											
	Sous-total	2											
Energie	Acc.	1			1	1	2		2			1	
	Sous-total	1			1	1	2		2			1	
Réquisition prestataire de service	Acc.				1								
	Sous-total				1								
Incitation à certains crimes	Acc.										1		
	Sous-total										1		
Dégradation involontaire câbles télécommunication	Acc.		1	2	1								
	Sous-total		1	2	1								
Infractions Loi police chemins de fer	Acc.			1	5	22	29	10	11	13	8	2	1
	Sous-total			1	5	22	29	10	11	13	8	2	1
Protection (pièce de l') uniforme policier	Acc.									1	1		
	Sous-total									1	1		
Autres	Acc.	304		1	2			3		1	2		
	Sous-total	304		1	2			3		1	2		
	Total	319	2	8	13	30	33	14	16	32	14	5	1

STATISTIQUES POLICIERES DE CRIMINALITE

LIEU DE PERPETRATION: ZONE DE POLICE

POLICE BORAINNE

***ANNEXE III: DETAIL
FIGURES CRIMINELLES / PHENOMENES***



POLICE BORAINE

FC Vol moyen de transport

		2000	2013	2014	2015	2016	2017	2018	2019	2020	2021	2022	2023
Vol de voiture	Acc.	654	101	105	131	112	80	77	81	62	44	59	18
	Tent.	262	24	21	31	28	20	20	12	9	8	1	2
	Total	916	125	126	162	140	100	97	93	71	52	60	20
Vol de moto	Acc.	27	40	34	33	30	13	11	13	8	22	12	5
	Tent.	3	1	2			1	3	1	1	1		
	Total	30	41	36	33	30	14	14	14	9	23	12	5
Carjacking	Acc.	36	3	4	11	7	7	4	5	2	3	5	1
	Tent.	10	1	1	2			2					
	Total	46	4	5	13	7	7	6	5	2	3	5	1
Homejacking	Acc.	1	2		1	2	2	1	2	1			1
	Tent.												
	Total	1	2		1	2	2	1	2	1			1
Vol dans les garages	Acc.	16	2	1					2	2			1
	Tent.												
	Total	16	2	1					2	2			1
Vol de vélomoteur	Acc.	225	31	76	83	69	50	39	40	36	45	38	9
	Tent.	5	2	2		7		4	1			2	1
	Total	230	33	78	83	76	50	43	41	36	45	40	10
Vol de vélo	Acc.	101	56	58	58	46	45	58	53	46	41	44	5
	Tent.	1	1		1		1		1				
	Total	102	57	58	59	46	46	58	54	46	41	44	5



FC Cambriolage

		2000	2013	2014	2015	2016	2017	2018	2019	2020	2021	2022	2023
Cambriolage dans habitation	Acc.	739	587	626	540	443	354	297	379	185	218	167	66
	Tent.	283	260	310	256	246	170	165	218	129	111	109	40
	Total	1.022	847	936	796	689	524	462	597	314	329	276	106
Cambriolage ds entreprise ou commerce	Acc.	308	98	95	88	57	47	61	39	26	28	27	10
	Tent.	105	34	45	51	29	28	20	26	10	22	13	7
	Total	413	132	140	139	86	75	81	65	36	50	40	17
Cambriolage ds service public ou bâtiment administ	Acc.	197	33	33	32	28	29	15	31	14	11	8	5
	Tent.	67	10	12	18	17	21	18	11	13	12	3	2
	Total	264	43	45	50	45	50	33	42	27	23	11	7
Vol au b�elier	Acc.	2		1					1				
	Tent.	1						1	1				
	Total	3		1				1	2				
Cambriolage dans b�timent (total)	Acc.	1.228	718	754	657	528	430	373	449	225	257	202	81
	Tent.	447	302	367	324	292	219	203	255	152	145	125	49
	Total	1.675	1.020	1.121	981	820	649	576	704	377	402	327	130

FC Vol autre

		2000	2013	2014	2015	2016	2017	2018	2019	2020	2021	2022	2023
Vol � main arm�e	Acc.	64	25	24	34	17	29	13	21	20	7	6	6
	Tent.	15	7	4	5	5	3	5	3	5	2	4	
	Total	79	32	28	39	22	32	18	24	25	9	10	6
Vol avec violence sans arme	Acc.	294	93	114	115	113	102	80	67	59	54	53	12
	Tent.	38	17	23	19	22	18	14	15	8	6	10	1
	Total	332	110	137	134	135	120	94	82	67	60	63	13
Vol dans ou sur un v�hicule	Acc.	1.486	489	421	414	395	328	278	240	198	161	156	51
	Tent.	295	94	59	61	61	49	44	32	32	18	19	9
	Total	1.781	583	480	475	456	377	322	272	230	179	175	60
Vol d'armes et explosifs	Acc.	50	31	30	28	17	17	13	7	9	8	7	4
	Tent.	1			1								
	Total	51	31	30	29	17	17	13	7	9	8	7	4



FC Vol autre

		2000	2013	2014	2015	2016	2017	2018	2019	2020	2021	2022	2023
Arrachage de sac à main	Acc.	79	13	12	10	8	7	9	5	2	4	1	3
	Tent.	2	2	1									
	Total	81	15	13	10	8	7	9	5	2	4	1	3
Vol à l'arraché	Acc.	122	29	22	28	29	38	40	32	25	20	13	3
	Tent.	3	3	2	2	4	5	2	3	2			
	Total	125	32	24	30	33	43	42	35	27	20	13	3
Vol à la tire	Acc.	125	36	46	41	35	39	35	44	25	26	32	11
	Tent.	2											
	Total	127	36	46	41	35	39	35	44	25	26	32	11
Vol à l'étalage	Acc.	75	100	132	149	121	110	154	101	117	128	131	28
	Tent.	2	1	2	2	1		2		4	1	1	1
	Total	77	101	134	151	122	110	156	101	121	129	132	29
Vol par ruse	Acc.	76	7	8	8	3	7	9	16	5	24	27	7
	Tent.	22		1	2			4	1	1	2	2	
	Total	98	7	9	10	3	7	13	17	6	26	29	7
Vol de métaux	Acc.	25	60	28	27	14	31	30	15	4	17	22	4
	Tent.						1				1	1	
	Total	25	60	28	27	14	32	30	15	4	18	23	4
Vol sur les chantiers	Acc.	102	35	30	32	27	16	22	21	16	9	20	3
	Tent.	9	5	2	2		2	2	2	1	1	2	1
	Total	111	40	32	34	27	18	24	23	17	10	22	4
Home-invasion	Acc.				1	1		3	1	2		1	
	Tent.												
	Total				1	1		3	1	2		1	
Vol d'animaux	Acc.	5	9	17	16	15	9	14	5	7	4	8	1
	Tent.	1		1									
	Total	6	9	18	16	15	9	14	5	7	4	8	1
Vol de cargaison	Acc.		18	8	4	9	7	11	8	8	4	7	1
	Tent.		4	3	4	1	4	4	8	12	6	5	2
	Total		22	11	8	10	11	15	16	20	10	12	3



Criminalité ICT

		2000	2013	2014	2015	2016	2017	2018	2019	2020	2021	2022	2023
Fraude de cartes de paiements	Acc.	18	75	98	81	100	102	125	244	190	150	226	74
	Tent.	1	3	1	4	2		1	7	1		3	
	Total	19	78	99	85	102	102	126	251	191	150	229	74
Phishing	Acc.								3	2	47	23	11
	Tent.										3	2	
	Total								3	2	50	25	11
Ransomware	Acc.								1				
	Tent.												
	Total								1				
Shouldersurfing	Acc.		3	2	2	8	5		6		1		1
	Tent.				1								
	Total		3	2	3	8	5		6		1		1
Skimming	Acc.					1		1	1	1		1	1
	Tent.					1							
	Total					2		1	1	1		1	1



FC Autre

		2000	2013	2014	2015	2016	2017	2018	2019	2020	2021	2022	2023
Violence contre les métiers d'intérêt général	Acc.	5	10	8	12	9	16	15	14	10	9	18	3
	Total	5	10	8	12	9	16	15	14	10	9	18	3
Viol collectif	Acc.	1		2	3	2		1		2	2	3	
	Tent.			1									
Total	Total	1		3	3	2		1		2	2	3	
Graffiti	Acc.	15	21	36	48	34	17	34	10	12	14	17	6
	Total	15	21	36	48	34	17	34	10	12	14	17	6
Dégradation de voiture	Acc.	122	678	626	677	610	574	538	505	382	370	392	92
	Tent.	3	5	3	4	1	7	3	3	2	2	2	
Total	Total	125	683	629	681	611	581	541	508	384	372	394	92
Rixe au couteau	Acc.		5	2	7	1	2	4	7	9	15	11	1
	Tent.	1		2	1	1	1		2	4	2	4	
Total	Total	1	5	4	8	2	3	4	9	13	17	15	1

PH Violence intrafamiliale (VIF)

		2000	2013	2014	2015	2016	2017	2018	2019	2020	2021	2022	2023
VIF: physique, dans le couple	Acc.	63	200	208	273	259	227	249	262	240	244	267	57
	Tent.	2	1		1	1		1	1	1		2	
Total	Total	65	201	208	274	260	227	250	263	241	244	269	57
VIF: physique, envers des descendants	Acc.	10	34	32	54	42	28	48	39	41	54	34	11
	Tent.						1						
Total	Total	10	34	32	54	42	29	48	39	41	54	34	11
VIF: physique, envers d'autres membres	Acc.	134	36	50	60	47	59	57	85	73	53	63	19
	Tent.			1				1	1	1	1		
Total	Total	134	36	51	60	47	59	58	86	74	54	63	19
VIF: sexuelle, dans le couple	Acc.		2		1		2		2				
	Total		2		1		2		2				
VIF: sexuelle, envers des descendants	Acc.	5	10	8	6	7	12	9	9	13	8	1	
	Tent.							1	2	1			
Total	Total	5	10	8	6	7	12	10	11	14	8	1	



PH Violence intrafamiliale (VIF)

		2000	2013	2014	2015	2016	2017	2018	2019	2020	2021	2022	2023
VIF: sexuelle, envers d'autres membres	Acc.	1	3	1	3		1	3	3		1		1
	Tent.								1				
	Total	1	3	1	3		1	3	4		1		1
VIF: psychique, dans le couple	Acc.	160	196	210	192	218	269	268	258	203	207	212	28
	Total	160	196	210	192	218	269	268	258	203	207	212	28
VIF: psychique, envers des descendants	Acc.	1	1		1	11	9	7	4	2	3	4	2
	Total	1	1		1	11	9	7	4	2	3	4	2
VIF: psychique, envers d'autres membres	Acc.	5	1	9	5	5	11	10	3	4	8	9	5
	Total	5	1	9	5	5	11	10	3	4	8	9	5
VIF: économique, dans le couple	Acc.	4	8	7	18	9	13	11	8	14	7	13	3
	Tent.						1	1	1				
	Total	4	8	7	18	9	14	12	9	14	7	13	3
VIF: économique, envers des descendants	Acc.	2	1	1			2					2	
	Total	2	1	1			2					2	
VIF: économique, envers d'autres membres	Acc.	67	34	25	40	14	25	33	31	16	15	26	2
	Tent.	1											
	Total	68	34	25	40	14	25	33	31	16	15	26	2

PH Hormones et dopage

		2000	2013	2014	2015	2016	2017	2018	2019	2020	2021	2022	2023
Dopage humain	Acc.	1	2	7	4	6	1	3	2	3	3		1
	Total	1	2	7	4	6	1	3	2	3	3		1
Engraissement illégal	Acc.									1			
	Total									1			



PH Drogues

		2000	2013	2014	2015	2016	2017	2018	2019	2020	2021	2022	2023
Vente de cocaïne	Acc.		4	8	4	6	16	7	8	5	9	14	5
	Total		4	8	4	6	16	7	8	5	9	14	5
Import-export de cocaïne	Acc.		1					1					
	Total		1					1					
Production de drogues synthétiques	Acc.				1							1	
	Total				1							1	
Vente de drogues synthétiques	Acc.	1		1	4	4	3	2	2		2	2	2
	Total	1		1	4	4	3	2	2		2	2	2
Production de cannabis (culture)	Acc.		3	7	10	4	6	6	5	10	9	8	
	Total		3	7	10	4	6	6	5	10	9	8	
Import-export de cannabis en grande quantité	Acc.				2								
	Total				2								
Vente de cannabis en grande quantité	Acc.			1	1							2	
	Total			1	1							2	
Import-export d'héroïne	Acc.								1				
	Total								1				
Vente-traffic d'héroïne	Acc.		3			2	1	1	1				1
	Total		3			2	1	1	1				1

PH Trafic d'armes

		2000	2013	2014	2015	2016	2017	2018	2019	2020	2021	2022	2023
Commerce et production d'arme à feu et mun.	Acc.	1	3	3	5	4	2	1	3	4		1	
	Total	1	3	3	5	4	2	1	3	4		1	
Commerce et production d'arme non à feu	Acc.			1			1	1					
	Total			1			1	1					



PH Traite des êtres humains

		2000	2013	2014	2015	2016	2017	2018	2019	2020	2021	2022	2023
TEH - exploitation économique	Acc.		1	2	3	1		1	1	2			
	Tent.												
	Total		1	2	3	1		1	1	2			
TEH - exploitation sexuelle	Acc.	3	1	3	4	2	1	5	3	1		4	
	Tent.												
	Total	3	1	3	4	2	1	5	3	1		4	

PH Violence dans l'espace public

		2000	2013	2014	2015	2016	2017	2018	2019	2020	2021	2022	2023
Violence physique (transport public)	Acc.	10	7	6	5	8	8	4	6	3	5	9	3
	Tent.								1				
	Total	10	7	6	5	8	8	4	7	3	5	9	3
Violence physique (voie publique)	Acc.	266	375	405	386	357	380	372	358	317	296	340	68
	Tent.	6	5	3	7	2	7	8	5	15	9	8	1
	Total	272	380	408	393	359	387	380	363	332	305	348	69
Violence physique (autre endroit public)	Acc.	8	12	7	6	6	5	6	9	4	3	9	4
	Tent.												
	Total	8	12	7	6	6	5	6	9	4	3	9	4
Violence physique (endroit accessible au public)	Acc.	81	42	59	66	52	48	55	66	38	40	63	15
	Tent.	4		3		1		1		3	1	1	
	Total	85	42	62	66	53	48	56	66	41	41	64	15
Violence sexuelle (transport public)	Acc.			1			1	1	1	1	2	1	
	Tent.												
	Total			1			1	1	1	1	2	1	
Violence sexuelle (voie publique)	Acc.	11	13	26	14	15	18	18	12	12	13	14	2
	Tent.			1	1					1			
	Total	11	13	27	15	15	18	18	12	13	13	14	2
Violence sexuelle (autre endroit public)	Acc.	1	1	3	3	1	2		1	2	3	2	
	Tent.												
	Total	1	1	3	3	1	2		1	2	3	2	
Violence sexuelle (endroit accessible au public)	Acc.	3	1	7	2	3	5	9	7	4	1	6	
	Tent.								1				
	Total	3	1	7	2	3	5	9	8	4	1	6	
Violence psychique (transport public)	Acc.	4	10	9	2	2	2	6	3	5	3	10	
	Tent.												
	Total	4	10	9	2	2	2	6	3	5	3	10	



PH Violence dans l'espace public

		2000	2013	2014	2015	2016	2017	2018	2019	2020	2021	2022	2023
Violence psychique (voie publique)	Acc.	217	440	542	482	466	464	383	361	377	329	362	91
	Tent.	1	1										
	Total	218	441	542	482	466	464	383	361	377	329	362	91
Violence psychique (autre endroit public)	Acc.	7	22	44	26	29	11	14	17	6	6	23	8
	Tent.												
	Total	7	22	44	26	29	11	14	17	6	6	23	8
Violence psychique (endroit accessible au public)	Acc.	58	59	68	71	72	61	64	63	43	37	45	16
	Tent.	1								1			
	Total	59	59	68	71	72	61	64	63	44	37	45	16
Vol à main armée (transport public)	Acc.	2											
	Tent.		1										
	Total	2	1										
Vol à main armée (voie publique)	Acc.	28	5	9	8	7	12	3	6	4	3	2	2
	Tent.	6		2	1	2		4	1	1		1	
	Total	34	5	11	9	9	12	7	7	5	3	3	2
Vol à main armée (autre endroit public)	Acc.		1		1					1			
	Tent.											1	
	Total		1		1					1		1	
Vol à main armée (endroit accessible au public)	Acc.	20	11	5	9	4	8	7	13	8	3	1	
	Tent.	4	2	1	3	1		1	2	2			
	Total	24	13	6	12	5	8	8	15	10	3	1	
Vol avec violence sans arme (transport public)	Acc.	6	6	2	6	3	4	3	1	1	2	2	
	Tent.	1	1					1	2				
	Total	7	7	2	6	3	4	4	3	1	2	2	
Vol avec violence sans arme (voie publique)	Acc.	217	54	63	78	67	57	44	35	34	30	25	9
	Tent.	18	8	10	8	11	11	5	6	4	1	4	1
	Total	235	62	73	86	78	68	49	41	38	31	29	10
Vol avec violence sans arme (autre endroit public)	Acc.	3		2	4		3	1	2	1			
	Tent.		1		1	1							
	Total	3	1	2	5	1	3	1	2	1			
Vol avec violence sans arme (endr. acces. au pub.)	Acc.	40	16	15	9	17	9	15	9	13	13	9	1
	Tent.	8		3	3	1	1	2	3		2	1	
	Total	48	16	18	12	18	10	17	12	13	15	10	1



PH Violence dans l'espace public

PH Autre

		2000	2013	2014	2015	2016	2017	2018	2019	2020	2021	2022	2023
Faux policiers	Acc.	2	1	1			1	2		2	2		
	Tent.	1						1			1		
	Total	3	1	1			1	3		2	3		
Terrorisme, extrémisme et radicalisme	Acc.				2	1		1		2	2		
	Total				2	1		1		2	2		
Cyberharcèlement	Acc.	8	10	16	15	20	19	26	85	124	157	160	42
	Total	8	10	16	15	20	19	26	85	124	157	160	42
Fraude à l'identité	Acc.	28	53	70	78	71	72	68	75	85	77	108	26
	Tent.			1		1			3	4		1	
	Total	28	53	71	78	72	72	68	78	89	77	109	26

STATISTIQUES POLICIERES DE CRIMINALITE

LIEU DE PERPETRATION: ZONE DE POLICE

POLICE BORAIN

***ANNEXE IV: FAITS ENREGISTRES
NON CRIMINELS***



POLICE BORAINE

Faits non criminels

Maladies / Décès / Disparition

	2000	2013	2014	2015	2016	2017	2018	2019	2020	2021	2022	2023
Suicide	35	51	33	32	33	38	37	34	36	39	50	12
Personne malade	23	33	30	34	36	34	37	49	60	59	41	6
Décès suspect	3	6	7	4	9	4	6	5	4	2	3	
Décès naturel	9	10	17	14	6	9	24	21	15	6	9	4
Disparition (personne disparue)	37	46	43	61	41	53	57	61	49	58	43	4
Accident (sauf roulage)	4	2	6	6	5	7	4	8	6	2	4	2
Cadavre non identifié							1	1	1		1	
Sécurité des travailleurs (accident du travail)												2
Non spécifié							1	2				1
Autres	5	2								1		
Total	116	150	136	151	130	145	167	181	171	167	151	31

Appels

	2000	2013	2014	2015	2016	2017	2018	2019	2020	2021	2022	2023
Alarme		2	5	2		1	1					
Appels	19	3	3	3	2			1				
Total	19	5	8	5	2	1	1	1				

Problèmes sociaux

	2000	2013	2014	2015	2016	2017	2018	2019	2020	2021	2022	2023
Différends familiaux	131	27	35	48	46	43	40	48	29	26	24	7
Différend (pas de coups)	113	92	114	100	90	78	129	99	64	74	64	14
Affaire civile	20	29	33	22	23	25	22	22	23	24	22	3
Protection de la jeunesse	125	76	50	41	51	59	32	27	26	34	43	7
Non spécifié					1					1		
Autres	49	1	2	7	12	24	25	22	18	8	13	2
Total	438	225	234	218	223	229	248	218	160	167	166	33



Catastrophes

	2000	2013	2014	2015	2016	2017	2018	2019	2020	2021	2022	2023
Fuite de gaz			2									
Eboulement										1		
Inondation	1											
Dégâts tempête			1			1						
Total	1		3			1				1		

Ordre public

	2000	2013	2014	2015	2016	2017	2018	2019	2020	2021	2022	2023
Troubles	6					1			1	1		
Autres	3											
Total	9					1			1	1		

Agissements suspects

	2000	2013	2014	2015	2016	2017	2018	2019	2020	2021	2022	2023
	27	98	90	86	96	85	61	46	40	41	37	9
Total	27	98	90	86	96	85	61	46	40	41	37	9

Objets trouvés

	2000	2013	2014	2015	2016	2017	2018	2019	2020	2021	2022	2023
	9	3		15	9	10	7	4	1	9	1	2
Total	9	3		15	9	10	7	4	1	9	1	2

Objets perdus

	2000	2013	2014	2015	2016	2017	2018	2019	2020	2021	2022	2023
	112	1.766	1.709	1.712	1.741	1.735	1.805	1.905	1.497	1.571	1.641	402
Total	112	1.766	1.709	1.712	1.741	1.735	1.805	1.905	1.497	1.571	1.641	402

Autres non-infractions

	2000	2013	2014	2015	2016	2017	2018	2019	2020	2021	2022	2023
Ordonnance de capture		1				3	3	2		2		
Réhabilitation			1									
Non-respect des conditions	1	10	22	11	13	26	17	7	12	25	24	2
Procès-verbal d'information	23	42	41	54	49	55	49	40	32	48	52	16



Autres non-infractions

	2000	2013	2014	2015	2016	2017	2018	2019	2020	2021	2022	2023
Notification		181	186	164	145	228	165	134	163	173	198	33
Dégradation involontaire câbles (non-télécom)		2	1	1		1	1					
Comportement lié à une radicalisation violente									1			
Demande signalement surveillance électronique						1					53	28
Fonction de contrôle armes			1	1	3	1		4	6	16	25	6
Non spécifié					1			1		3	2	
Autres non infractions	49											
Total	73	236	252	231	211	315	235	188	214	267	354	85