

STATISTIQUES POLICIERES DE CRIMINALITE

LIEU DE PERPETRATION: ZONE DE POLICE

ZP LA LOUVIERE

2000 - Trimestre 1 2023

Police fédérale - DGRIDRIIBIPOL

STATISTIQUES POLICIERES DE CRIMINALITE

LIEU DE PERPETRATION: ZONE DE POLICE

ZP LA LOUVIERE

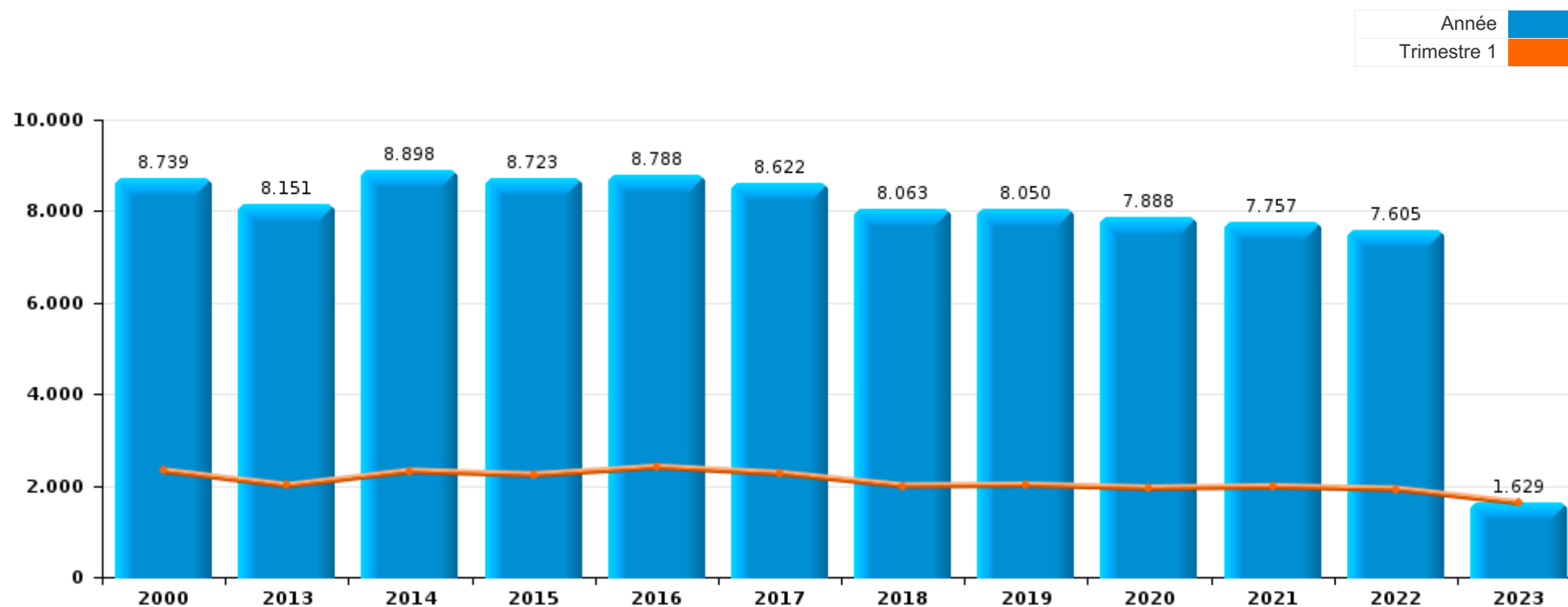
PARTIE I : INFRACTIONS JUDICIAIRES

CRIMINALITE ENREGISTREE COMMISE AU NIVEAU DE LA ZONE DE POLICE



ZP LA LOUVIERE

	2000	2013	2014	2015	2016	2017	2018	2019	2020	2021	2022	2023
Nombre total des délits	8.739	8.151	8.898	8.723	8.788	8.622	8.063	8.050	7.888	7.757	7.605	1.629



FPF/DGR/DRI/BIPOL - Statistiques policières de criminalité (date de clôture: 22/09/2023)

Les données pour les années 2001 jusqu'à 2012 ne sont plus publiées mais restent disponibles sur demande auprès du service BIPOL.

Les données pour 2023 ne concernent que le 1er trimestre.



ZP LA LOUVIERE

	2000	2013	2014	2015	2016	2017	2018	2019	2020	2021	2022	2023
Vol et extorsion	4.394	2.931	3.409	3.339	3.130	2.804	2.369	2.278	1.375	1.639	1.649	350
Infr. contre l'intégrité physique	655	1.008	1.071	1.006	949	940	995	908	840	809	914	191
Dégradation de la propriété	1.039	673	741	749	925	791	873	854	616	716	732	152
Fraude	522	366	340	320	394	372	399	496	503	577	660	117
Infr. contre la sécurité publique	300	498	505	531	403	424	356	419	435	479	421	78
Infr. contre autres valeurs morales et sentiments	84	474	521	537	447	413	402	400	439	434	467	107
Protection de la jeunesse	14	325	358	398	454	454	393	362	336	353	323	84
Drogues	591	169	244	199	234	388	400	286	280	189	227	43
Criminalité informatique		265	235	219	228	279	263	342	227	424	423	91
Registre de population	193	350	282	292	204	354	288	303	202	164	73	23
Armes et explosifs	78	160	167	184	217	227	186	246	158	225	165	62
Environnement	58	81	113	117	206	234	193	133	277	230	291	85
Santé publique		2	3	1	2	2	9	6	1.301	564	23	2
Infr. contre la famille	92	200	239	223	207	124	161	132	74	75	141	31
Infr. contre la foi publique	168	148	184	123	164	126	144	167	151	146	146	19
Législation sur les étrangers	14	134	153	129	124	208	154	178	166	149	143	38
Infr. contre les moeurs	101	100	73	99	92	104	128	123	129	186	125	27
Infr. contre l'autorité publique	74	87	81	53	110	92	91	98	129	112	99	10
Ivresse et alcool	120	6	13	6	7	21	30	26	15	49	398	76
Code pénal social	1	32	30	60	56	52	59	66	49	59	49	7
Autres lois spéciales	15	3	5	34	132	118	38	77	54	13	5	
Infr. relative au statut juridique de l'enfant	15	43	42	15	32	24	32	50	42	40	35	8
Protection de la personne	14	28	26	34	27	27	46	39	37	32	37	10
Contravention Code pénal	140	4	2	4		1	1		2	2	1	
Infr. contre la liberté individuelle	8	15	14	7	14	10	13	13	13	21	5	
Législation économique	2	3	1		1	1	1	2	8	35	24	8
Travail	6	5	17	13	1	7	10	6	5	4	5	1
Protection des revenus publics	1	13	5	5	12	13	10	4	1	3	3	1
Carte d'identité	36	7	1	4			4		2	6	4	1
Exercice illégal de l'autorité publique	2	4	15	9	1	2	3	2	2	7	4	3
Loi du football		2		10	3		3	25	6	4	1	
Pratiques commerciales	2		2			2	3	2	6	5	8	2
Autres infractions Code pénal		11	1	1	3	3	1	1	1	2		
Traite des êtres humains		2	2	2	2	1	2	2	2	1	3	1
Hormones et dopage		1	2		4	4	3	3	1	1		
Marchand de sommeil					1				2	1	1	
Sécurité privée		1	1					1				1
Provocation crime ou délits									2	1		
Infr. contre la Sécurité de l'Etat					2							
Sous-total	8.739	8.151	8.898	8.723	8.788	8.622	8.063	8.050	7.888	7.757	7.605	1.629
Contravention règlement policier local	1	922	825	785	4.898	3.681	2.358	4.294	5.198	2.939	3.682	1.235
Sous-total	1	922	825	785	4.898	3.681	2.358	4.294	5.198	2.939	3.682	1.235
Total	8.740	9.073	9.723	9.508	13.686	12.303	10.421	12.344	13.086	10.696	11.287	2.864

FPF/DGR/DR1/BIPOL - Statistiques policières de criminalité (date de clôture: 22/09/2023)

Les données pour les années 2001 jusqu'à 2012 ne sont plus publiées mais restent disponibles sur demande auprès du service BIPOL.

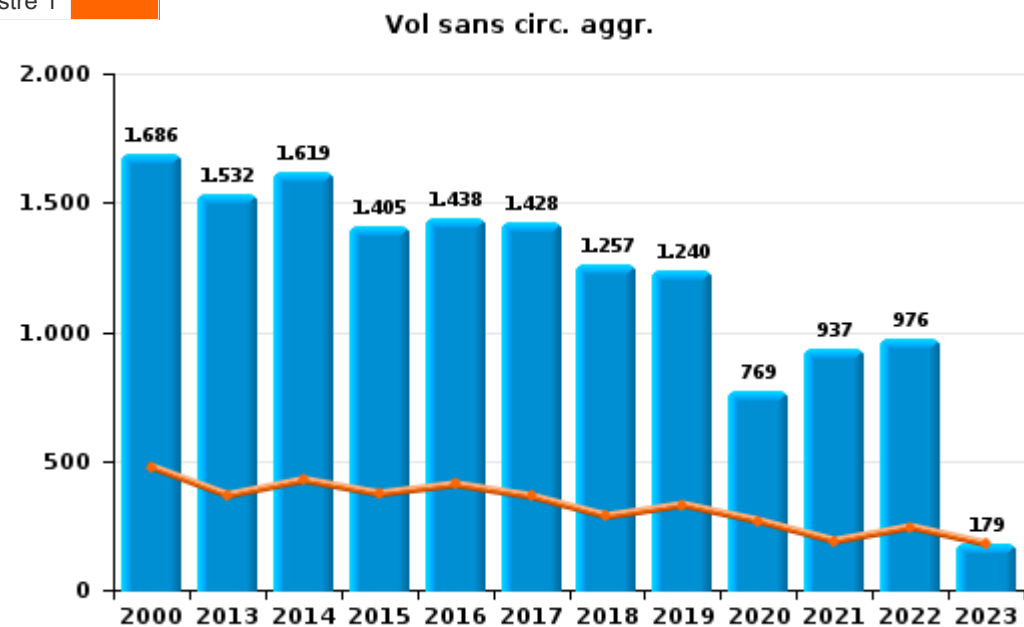
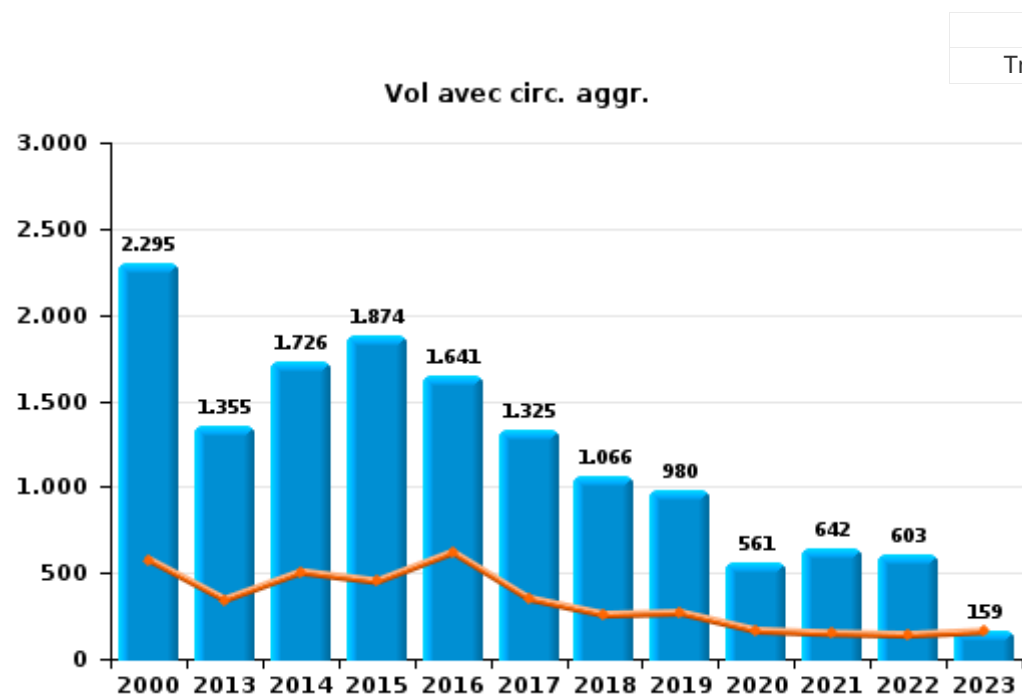
Les données pour 2023 ne concernent que le 1er trimestre.



I.1. Catégorie des infractions : Vol et extorsion (top 5 des infractions au niveau national 2022)

ZP LA LOUVIERE

	2000	2013	2014	2015	2016	2017	2018	2019	2020	2021	2022	2023
Vol sans circ. agr.	1.686	1.532	1.619	1.405	1.438	1.428	1.257	1.240	769	937	976	179
Vol avec circ. agr.	2.295	1.355	1.726	1.874	1.641	1.325	1.066	980	561	642	603	159
Vol non spécifié	370	17	20	27	26	22	21	17	19	14	33	1
Extorsion	43	27	44	33	25	29	25	41	26	46	37	11
Total	4.394	2.931	3.409	3.339	3.130	2.804	2.369	2.278	1.375	1.639	1.649	350

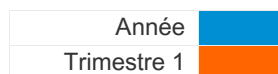




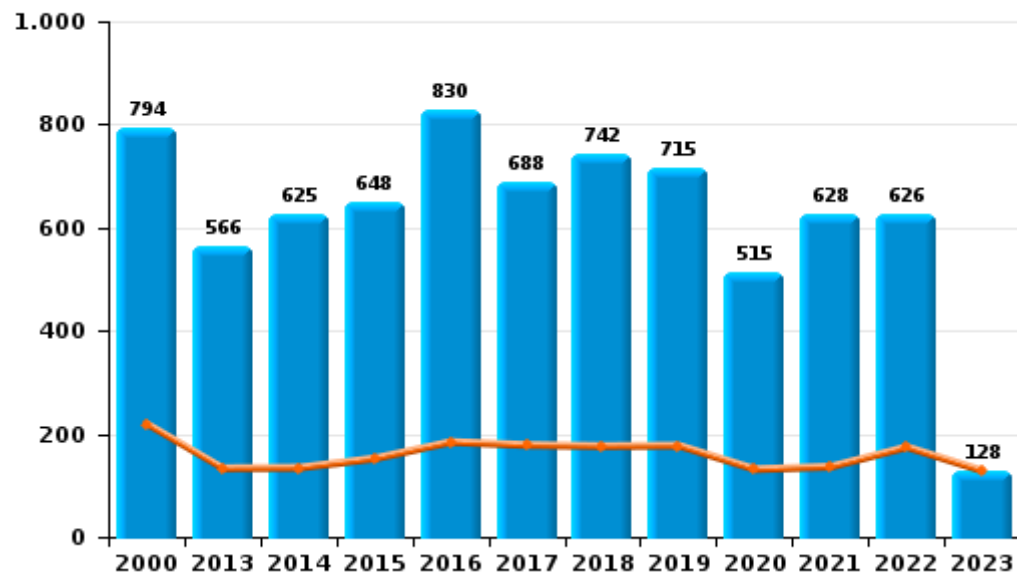
I.2. Catégorie des infractions : Dégradation de la propriété (top 5 des infractions au niveau national 2022)

ZP LA LOUVIERE

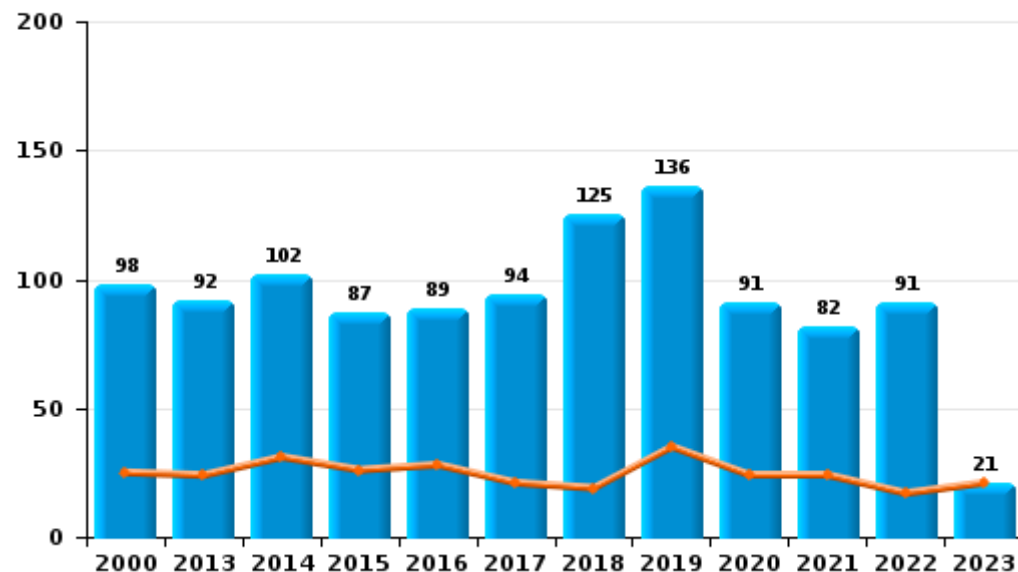
	2000	2013	2014	2015	2016	2017	2018	2019	2020	2021	2022	2023
Vandalisme	794	566	625	648	830	688	742	715	515	628	626	128
Incendie volontaire	69	78	81	76	75	82	96	115	77	62	67	17
Destruction, dénaturation, dégradation	147	14	14	14	6	9	6	3	10	6	15	3
Incendie involontaire	29	14	21	11	14	12	29	21	14	20	24	4
Destruction par explosion volontaire		1										
Total	1.039	673	741	749	925	791	873	854	616	716	732	152



Vandalisme



Incendie

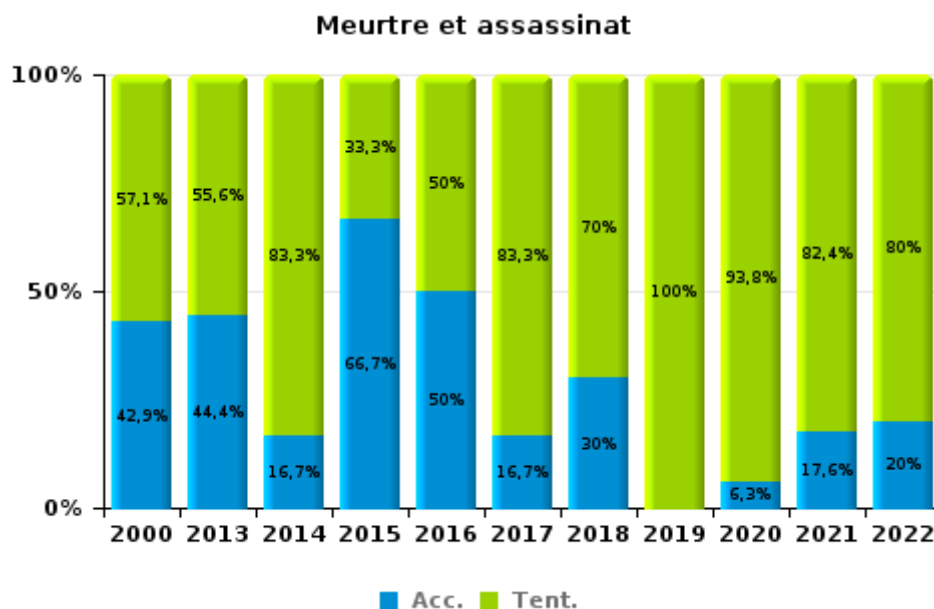
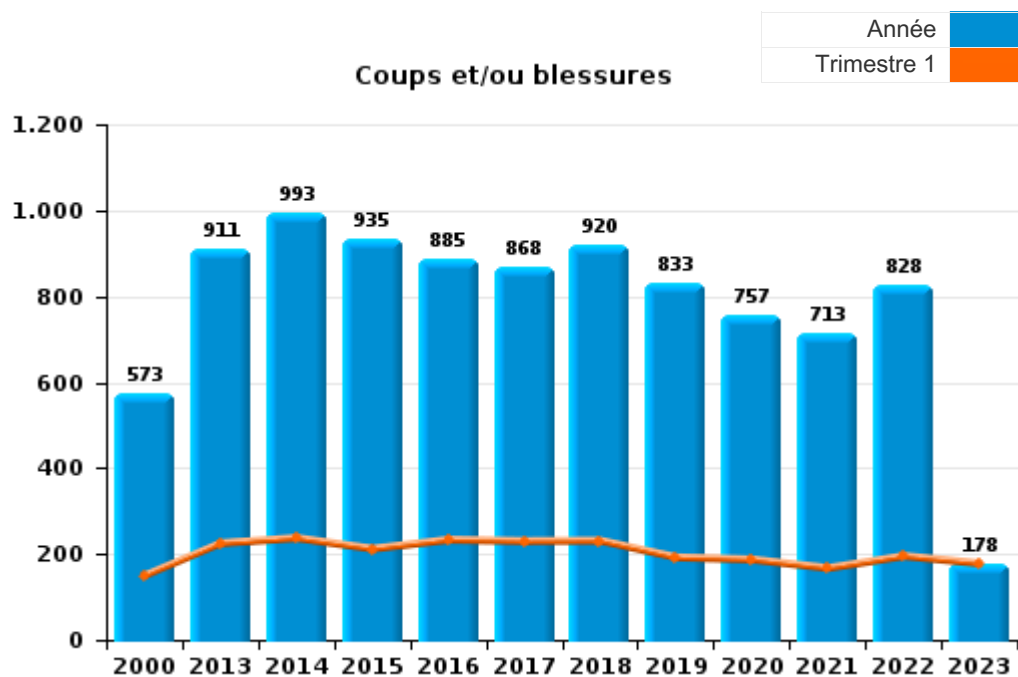




I.3. Catégorie des infractions : Infr. contre l'intégrité physique (top 5 des infractions au niveau national 2022)

ZP LA LOUVIERE

	2000	2013	2014	2015	2016	2017	2018	2019	2020	2021	2022	2023
Coups et/ou blessures	573	911	993	935	885	868	920	833	757	713	828	178
Autres	75	88	72	65	58	66	65	67	67	79	66	13
Meurtre et assassinat	7	9	6	6	6	6	10	8	16	17	20	
Total	655	1.008	1.071	1.006	949	940	995	908	840	809	914	191



FPF/DGR/DRI/BIPOL - Statistiques policières de criminalité (date de clôture: 22/09/2023)
 Les données pour les années 2001 jusqu'à 2012 ne sont plus publiées mais restent disponibles sur demande auprès du service BIPOL.
 Les données pour 2023 ne concernent que le 1er trimestre.



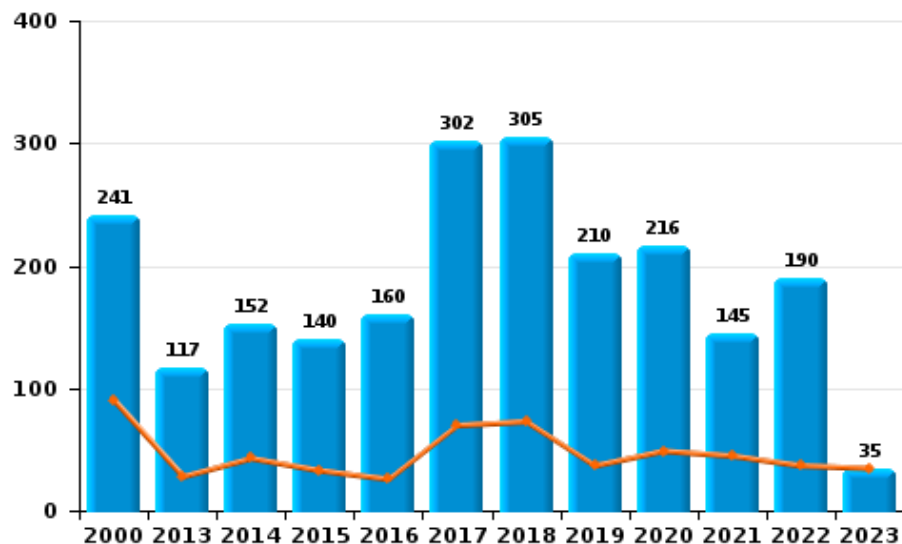
I.4. Catégorie des infractions : Drogues (top 5 des infractions au niveau national 2022)

ZP LA LOUVIERE

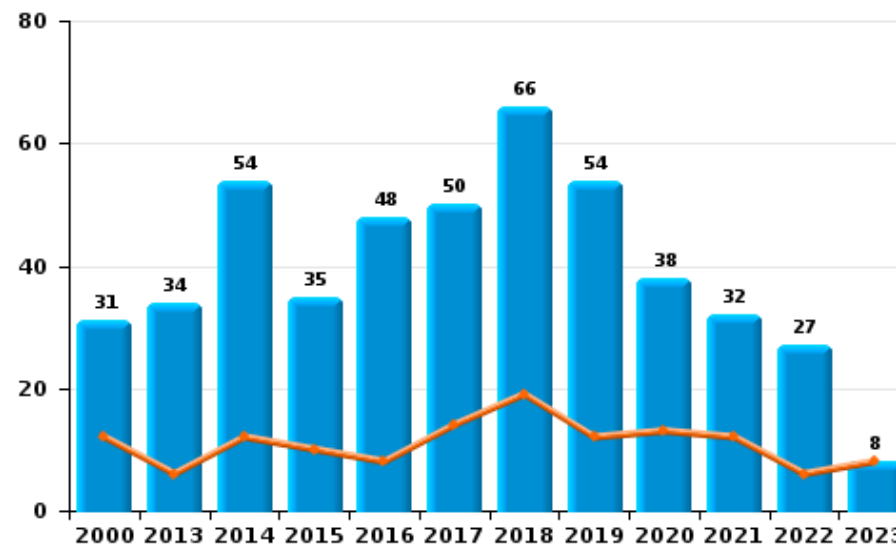
	2000	2013	2014	2015	2016	2017	2018	2019	2020	2021	2022	2023
Détention	241	117	152	140	160	302	305	210	216	145	190	35
Commerce	31	34	54	35	48	50	66	54	38	32	27	8
Usage	248	3	5	6	2	4	4		2	1	1	
Importation et exportation	67	5	13	8	8	10	8	9	6	2	2	
Fabrication		7	14	3	9	12	13	8	15	9	5	
Autres	4	3	6	7	7	10	4	5	3		2	
Total	591	169	244	199	234	388	400	286	280	189	227	43

Année	■
Trimestre 1	■

Détention



Commerce



FPF/DGR/DRI/BIPOL - Statistiques policières de criminalité (date de clôture: 22/09/2023)
 Les données pour les années 2001 jusqu'à 2012 ne sont plus publiées mais restent disponibles sur demande auprès du service BIPOL.
 Les données pour 2023 ne concernent que le 1er trimestre.



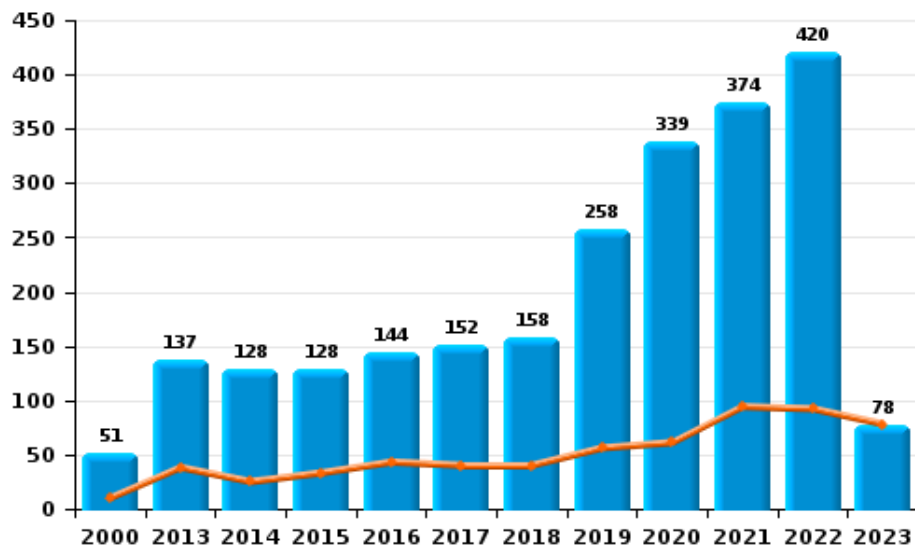
I.5. Catégorie des infractions : Fraude (top 5 des infractions au niveau national 2022)

ZP LA LOUVIERE

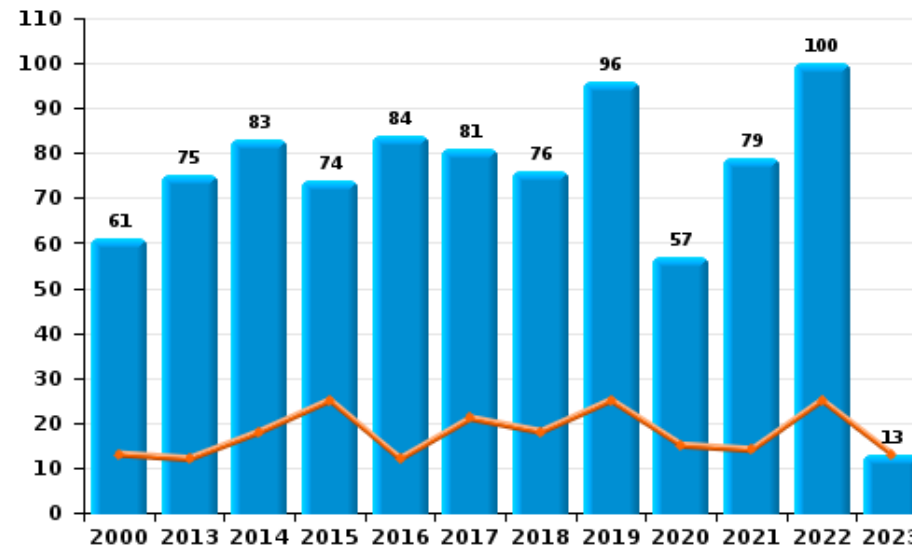
	2000	2013	2014	2015	2016	2017	2018	2019	2020	2021	2022	2023
Abus de confiance et infr. apparentées	61	75	83	74	84	81	76	96	57	79	100	13
Détournement et destruction frauduleuse	308	74	61	66	79	61	69	56	37	61	73	9
Escroquerie	51	137	128	128	144	152	158	258	339	374	420	78
Fraudes: Autres	26	10	7	9	26	18	18	14	31	29	17	9
Grivèlerie	18	18	7	4	11	5	12	10	6	1	7	1
Infr. liées à l'insolvabilité		22	13	15	14	13	17	20	3	7	3	
Recel	58	30	41	24	36	42	49	42	30	26	40	7
Total	522	366	340	320	394	372	399	496	503	577	660	117



Escroquerie



Abus de confiance et infr. apparentée



STATISTIQUES POLICIERES DE CRIMINALITE

LIEU DE PERPETRATION: ZONE DE POLICE

ZP LA LOUVIERE

PARTIE II : FIGURES CRIMINELLES / PHENOMENES



ZP LA LOUVIERE

FC Vol moyen de transport

	2000	2013	2014	2015	2016	2017	2018	2019	2020	2021	2022	2023
Vol de voiture	526	130	171	188	157	160	99	123	78	90	51	18
Vol de moto	5	9	17	20	14	10	13	13	5	4	4	1
Carjacking	23	10	7	12	7	3	5	6	3	5		
Homejacking	3	2	5		1	2	1			1		
Vol dans les garages	19	4	9	16	17	25	10	13	3	1	4	
Vol de vélomoteur	129	48	70	58	71	26	30	19	19	34	10	3
Vol de vélo	64	69	72	52	61	58	45	46	40	33	52	4

FC Cambriolage

	2000	2013	2014	2015	2016	2017	2018	2019	2020	2021	2022	2023
Cambriolage dans habitation	893	602	726	888	687	559	401	392	262	274	241	60
Cambriolage ds entreprise ou commerce	295	153	164	135	164	134	117	98	57	49	63	10
Cambriolage ds service public ou bâtiment administ	120	42	81	66	134	66	57	46	24	22	27	8
Vol au bélier		1	2	2			3					
Cambriolage dans bâtiment (total)	1.276	797	965	1.083	979	756	574	534	341	344	331	78



FC Vol autre

	2000	2013	2014	2015	2016	2017	2018	2019	2020	2021	2022	2023
Vol à main armée	84	49	71	59	53	37	28	36	17	26	26	4
Vol avec violence sans arme	225	144	146	180	156	138	121	137	95	111	94	19
Vol dans ou sur un véhicule	979	506	736	734	671	538	518	432	245	327	313	70
Sacjacking dans une voiture						1	1	1				
Vol d'armes et explosifs	23	11	26	26	11	14	6	7	2	11	6	4
Arrachage de sac à main	29	16	22	13	13	10	7	8	5	6	8	2
Vol à l'arraché	48	58	55	56	69	50	54	63	41	38	39	6
Vol à la tire	231	114	108	86	73	105	101	109	53	55	50	18
Vol à l'étalage	132	177	205	200	232	260	242	172	143	132	222	43
Vol par ruse	103	105	93	78	69	75	41	60	14	15	20	7
Vol de métaux	5	45	27	26	20	17	23	12	4	10	12	5
Vol sur les chantiers	48	32	33	27	42	36	29	33	24	14	20	5
Home-invasion			1	1		5	2		2			
Vol d'animaux	4	6	14	10	4	3	7	5	3	1	6	2
Vol de cargaison	1	4	11	19	21	31	25	33	6	13	21	4

Criminalité ICT

	2000	2013	2014	2015	2016	2017	2018	2019	2020	2021	2022	2023
Fraude de cartes de paiements	15	220	189	157	177	207	190	252	150	317	253	42
Phishing		1						5	3	3	5	1
Ransomware						3				1	4	
Shouldersurfing		34	16	11	14	55	48	60	27	35	11	1
Skimming		16	3		5	1	1	1	2	2	1	1



FC Autre

	2000	2013	2014	2015	2016	2017	2018	2019	2020	2021	2022	2023
Violence contre les métiers d'intérêt général	5	11	11	8	23	9	15	16	7	16	28	2
Viol collectif		6	5	3	2	5	1	1	1	5	3	
Graffiti		53	16	17	11	21	16	16	10	13	18	1
Dégradation de voiture	70	323	346	369	543	432	505	482	325	338	329	73
Rixe au couteau	7	5	19	6	4	8	8	9	5	8	15	2

PH Violence intrafamiliale (VIF)

	2000	2013	2014	2015	2016	2017	2018	2019	2020	2021	2022	2023
VIF: physique, dans le couple	37	254	268	264	257	241	275	227	235	201	216	58
VIF: physique, envers des descendants	12	30	42	61	49	42	51	38	42	37	37	8
VIF: physique, envers d'autres membres	93	52	74	53	56	49	54	50	42	33	28	13
VIF: sexuelle, dans le couple		1					1	2	1	1		
VIF: sexuelle, envers des descendants	9	6	2	5	20	7	8	14	11	14	3	
VIF: sexuelle, envers d'autres membres	1		1							1		1
VIF: psychique, dans le couple	75	254	306	276	256	169	219	185	118	124	183	44
VIF: psychique, envers des descendants		3	3	9	5	3	4	2	3	2	1	2
VIF: psychique, envers d'autres membres	2	12	15	10	9	2	16	12	9	4	5	
VIF: économique, dans le couple	5	23	17	24	9	12	14	15	6	14	10	3
VIF: économique, envers des descendants	4	3	1	3	2	4	1		1		1	1
VIF: économique, envers d'autres membres	51	31	30	24	25	17	16	25	36	18	14	2



PH Hormones et dopage

	2000	2013	2014	2015	2016	2017	2018	2019	2020	2021	2022	2023
Dopage humain		1	3		4	4	3	3	1	1		
Engraissement illégal			1		1					1		

PH Drogues

	2000	2013	2014	2015	2016	2017	2018	2019	2020	2021	2022	2023
Vente de cocaïne		6	14	13	11	8	17	10	10	10	4	3
Import-export de cocaïne				1			1					
Import-export de drogues synthétiques							1					
Vente de drogues synthétiques							2	1				
Production de cannabis (culture)		6	11	2	6	6	6	5	9	7	3	
Vente de cannabis en grande quantité			1		1		1					
Import-export d'héroïne							1					
Vente-traffic d'héroïne	1	8	17	7	6	2	3					1

PH Trafic d'armes

	2000	2013	2014	2015	2016	2017	2018	2019	2020	2021	2022	2023
Commerce et production d'arme à feu et mun.			1	4	5	10	4			3	1	1
Commerce et production d'arme non à feu		1		1	1	2	1	1		1		

PH Traite des êtres humains

	2000	2013	2014	2015	2016	2017	2018	2019	2020	2021	2022	2023
TEH - exploitation économique		2		2	2	1	2		1		1	1
TEH - exploitation sexuelle	13	1	2	3	2	2		4	1	3	5	2



PH Violence dans l'espace public

	2000	2013	2014	2015	2016	2017	2018	2019	2020	2021	2022	2023
Violence physique (transport public)	17	21	21	12	14	12	9	6	5	6	9	2
Violence physique (voie publique)	242	393	415	390	363	354	344	332	330	293	335	62
Violence physique (autre endroit public)	18	9	12	17	10	5	12	8	15	4	11	2
Violence physique (endroit accessible au public)	85	95	100	76	82	88	78	93	39	49	94	21
Violence sexuelle (transport public)	1	2		3	1	2	1	1	2	7	4	4
Violence sexuelle (voie publique)	19	16	16	10	9	18	15	5	15	21	18	2
Violence sexuelle (autre endroit public)	7	6	2	3	3	2	2	2	1	2	1	
Violence sexuelle (endroit accessible au public)	8	11	6	15	10	11	8	19	13	10	13	2
Violence psychique (transport public)	6	16	18	13	10	10	8	20	11	6	13	3
Violence psychique (voie publique)	151	293	325	300	299	300	248	272	334	313	344	53
Violence psychique (autre endroit public)	15	36	44	25	21	34	32	36	33	22	26	5
Violence psychique (endroit accessible au public)	69	65	74	78	75	78	76	79	62	68	81	14
Vol à main armée (transport public)	4	2	1	2	3		1	1				
Vol à main armée (voie publique)	43	17	14	20	20	15	11	14	3	9	15	3
Vol à main armée (autre endroit public)		3	1	1	2		2	1		1		
Vol à main armée (endroit accessible au public)	24	18	28	24	21	14	11	16	10	11	8	1
Vol avec violence sans arme (transport public)	21	3	10	10	6	2	6	4	4	4	5	
Vol avec violence sans arme (voie publique)	138	85	85	111	88	74	59	71	49	48	55	11
Vol avec violence sans arme (autre endroit public)	6	8	4	3	3	6	9	5	2	4	1	2
Vol avec violence sans arme (endr. acces. au pub.)	32	22	25	26	28	30	19	27	16	21	18	1



PH Autre

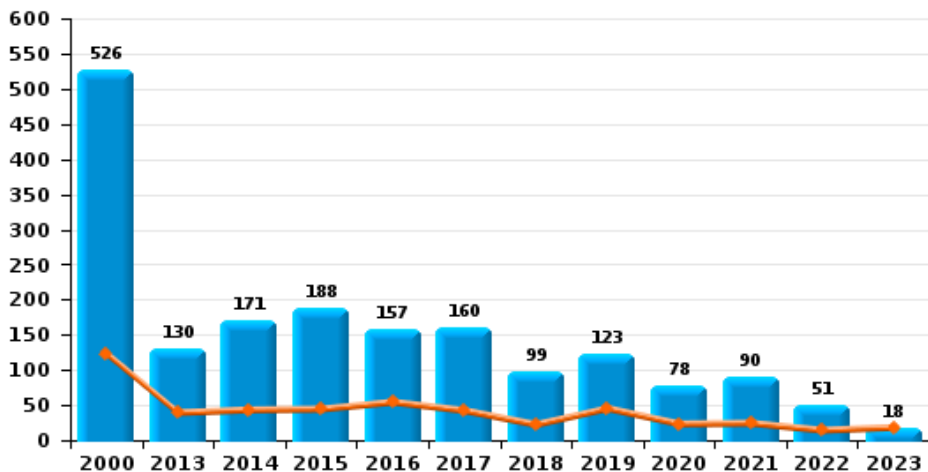
	2000	2013	2014	2015	2016	2017	2018	2019	2020	2021	2022	2023
Faux policiers	1	4	7	9	9	4	5	5	2	2		
Terrorisme, extrémisme et radicalisme			5	2	2	1		2	1			
Cyberharcèlement	17	59	143	149	81	92	78	116	81	101	93	13
Fraude à l'identité	34	64	104	75	97	71	84	89	86	79	88	10



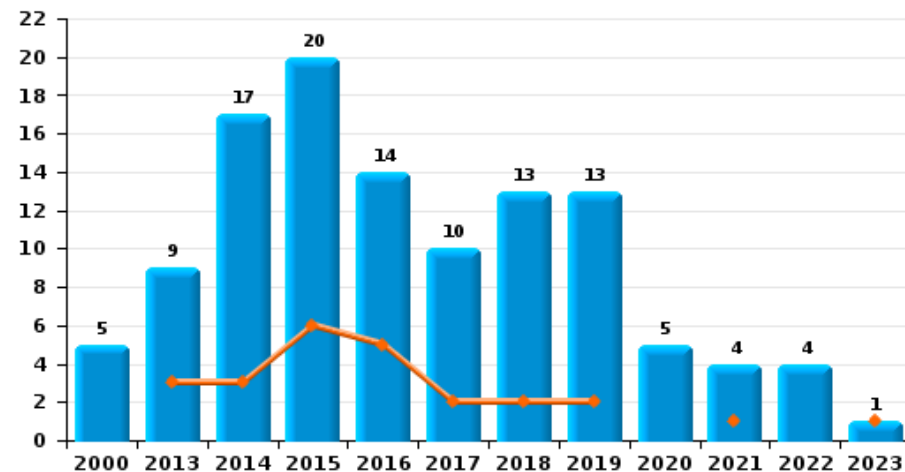
ZP LA LOUVIERE

Année ■
Trimestre 1 ■

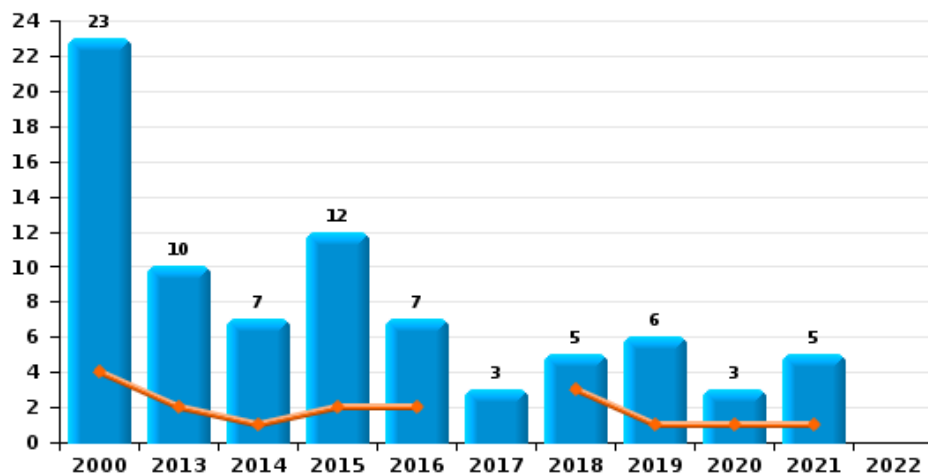
Vol de voiture



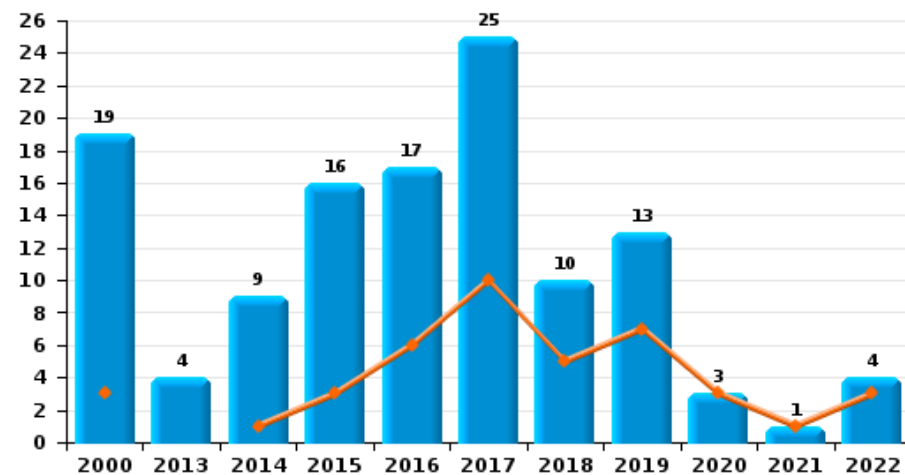
Vol de moto



Carjacking

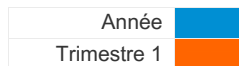


Vol dans les garages

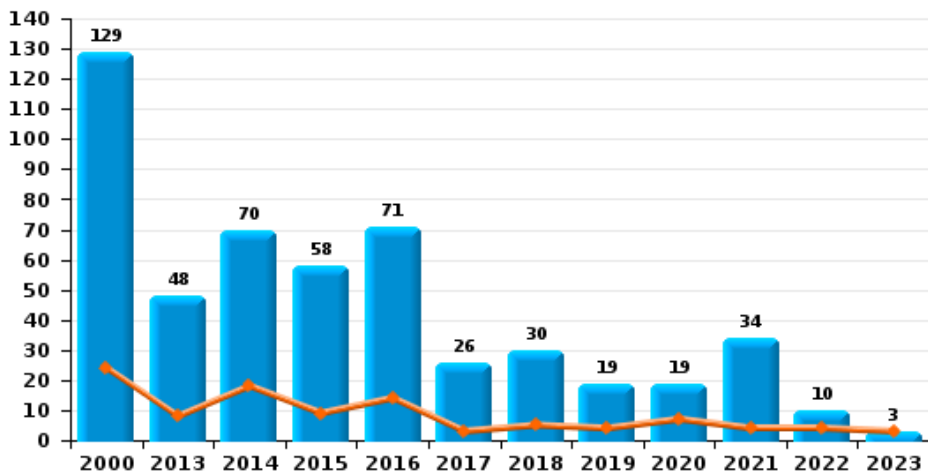




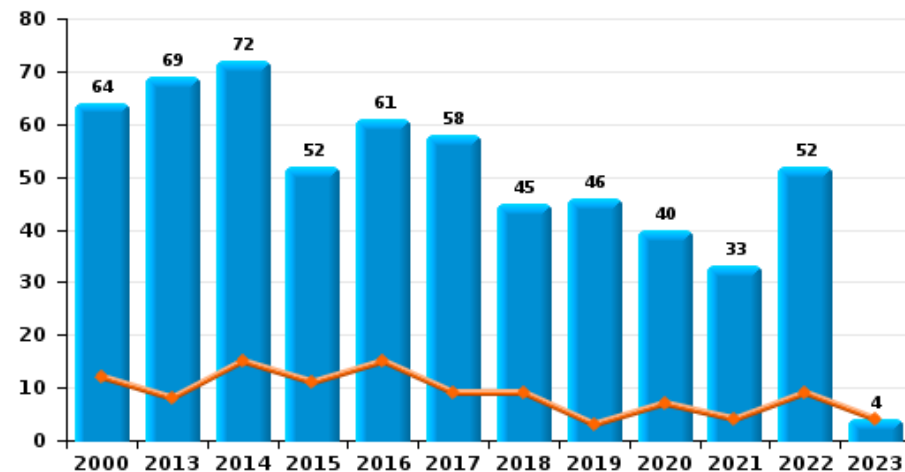
ZP LA LOUVIERE



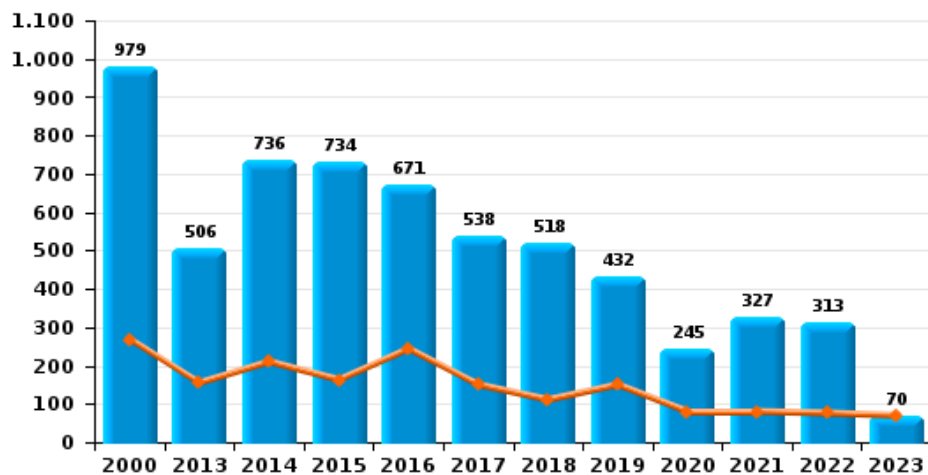
Vol de vélomoteur



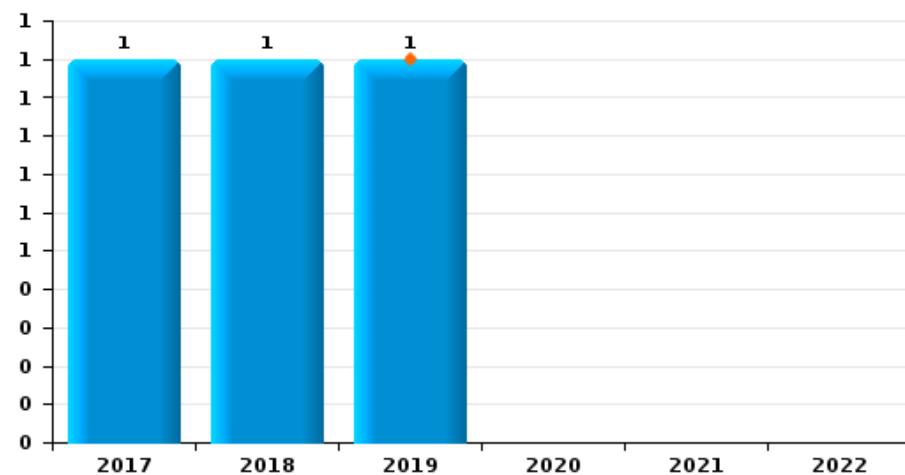
Vol de vélo



Vol dans ou sur un véhicule

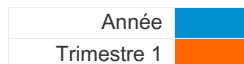


Sacjacking dans une voiture

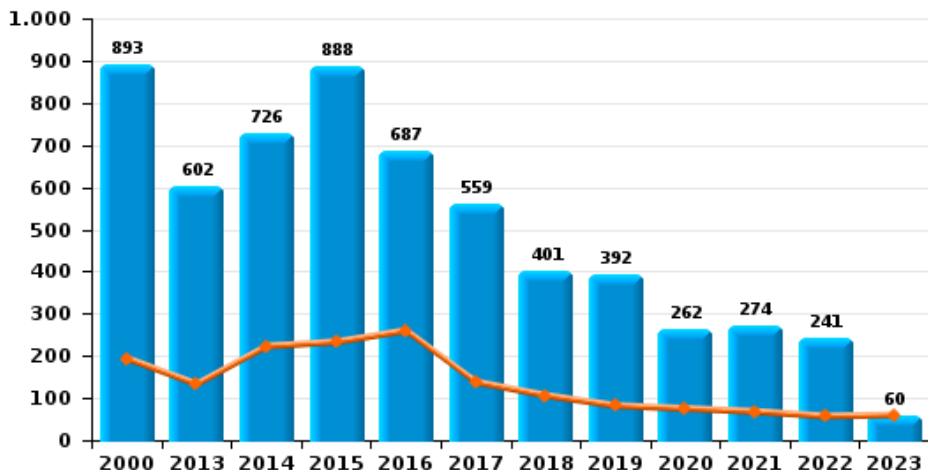




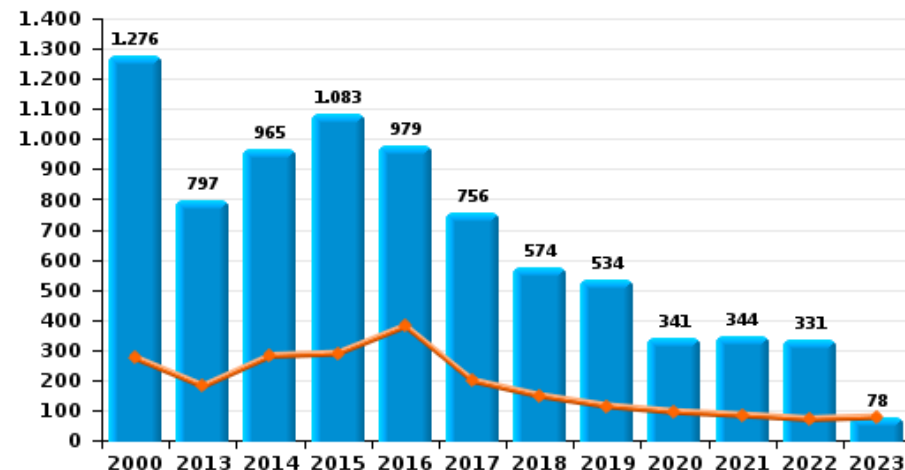
ZP LA LOUVIERE



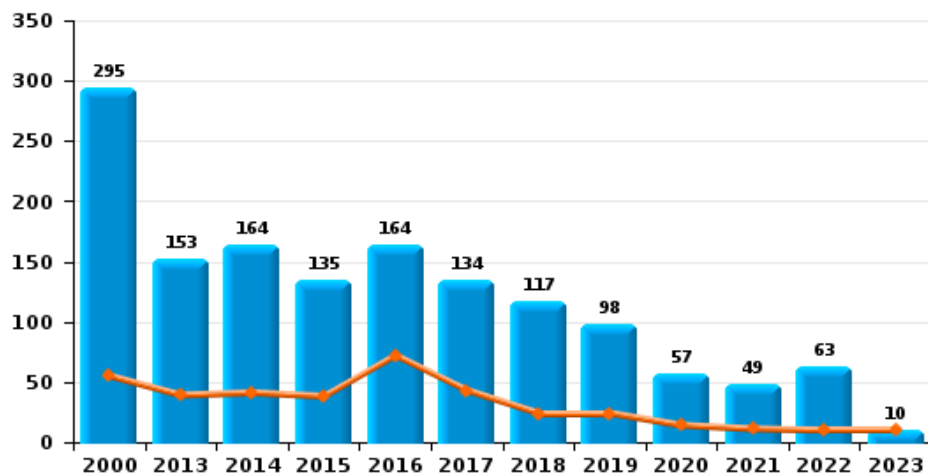
Cambriolage dans habitation



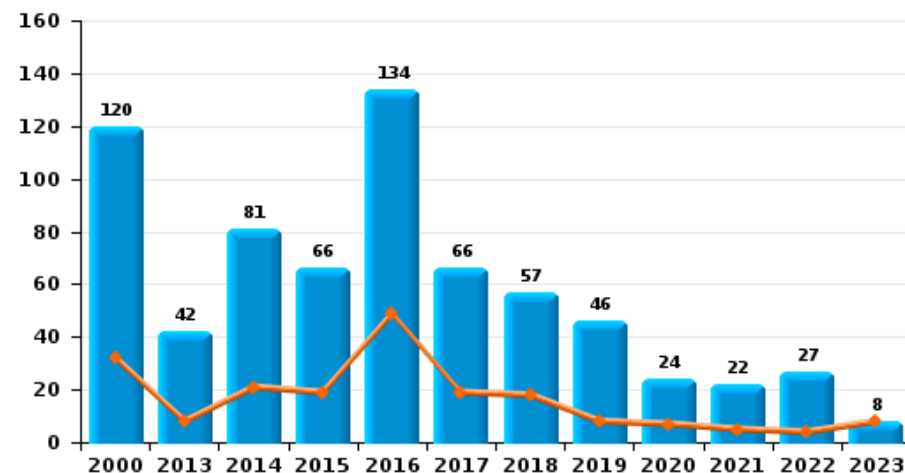
Cambriolage dans bâtiment (total)



Cambriolage ds entreprise ou commerce



Cambriolage ds service public ou bâtiment administ

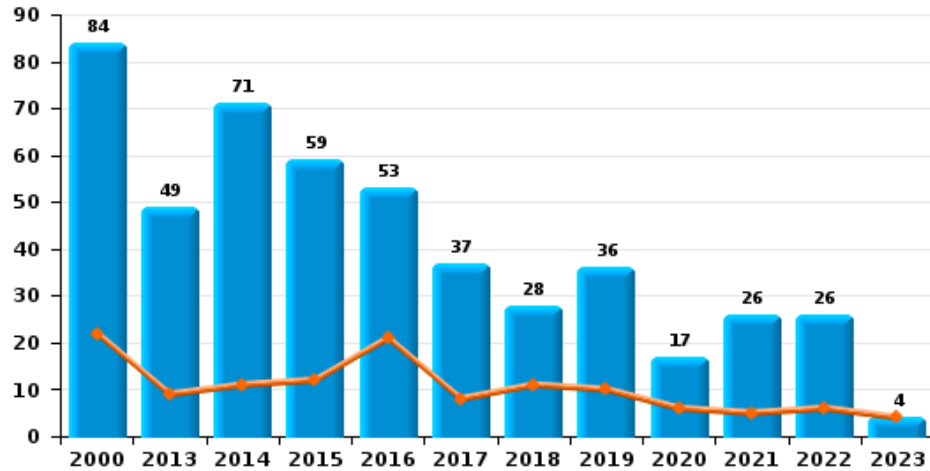




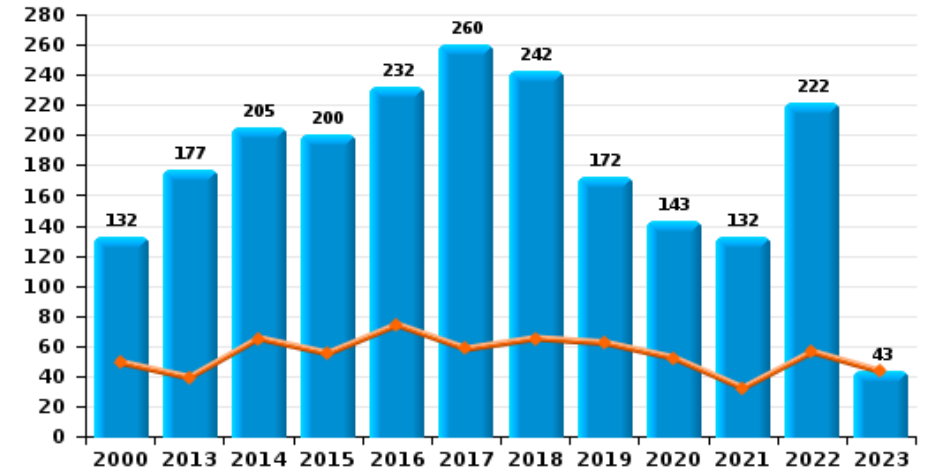
ZP LA LOUVIERE

Année ■
Trimestre 1 ■

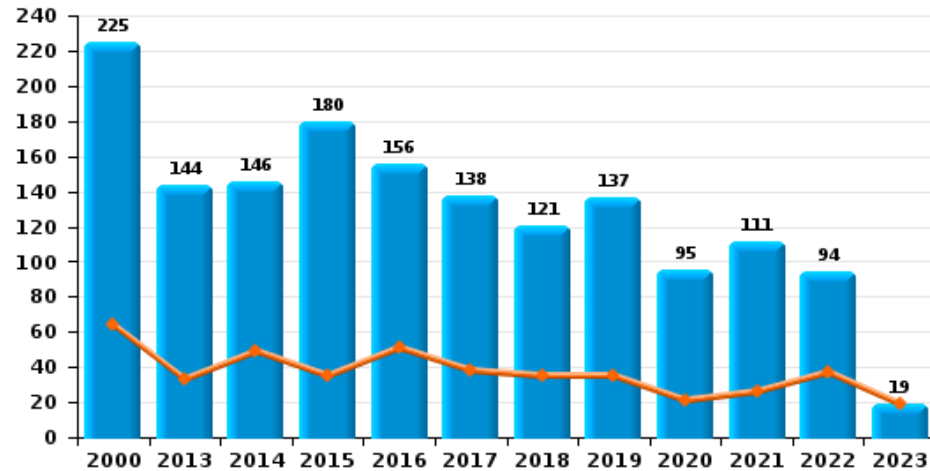
Vol à main armée



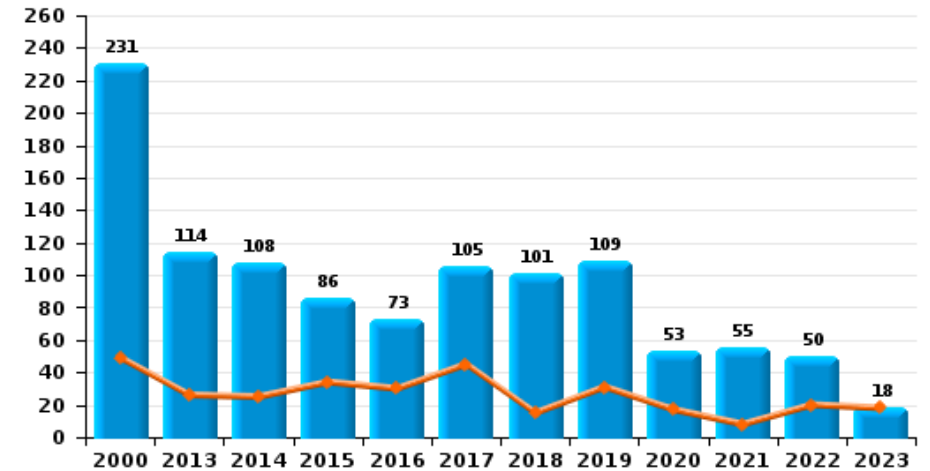
Vol à l'étalage



Vol avec violence sans arme

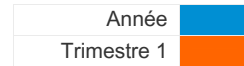


Vol à la tire

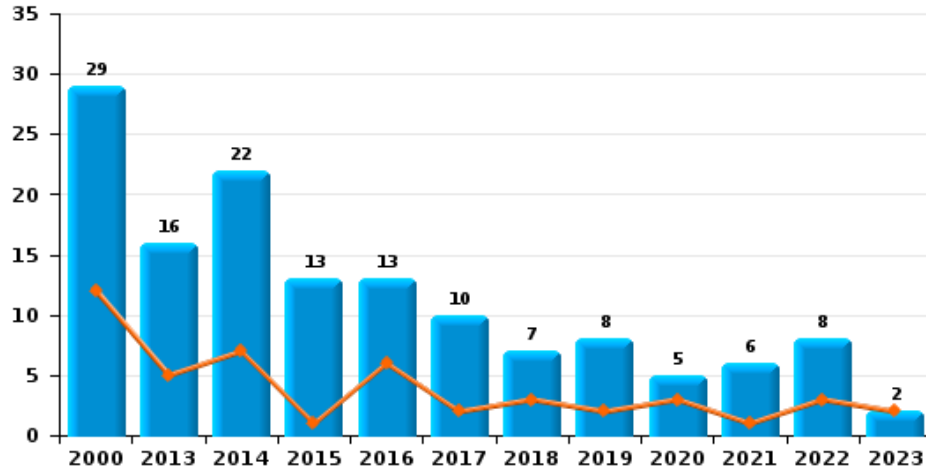




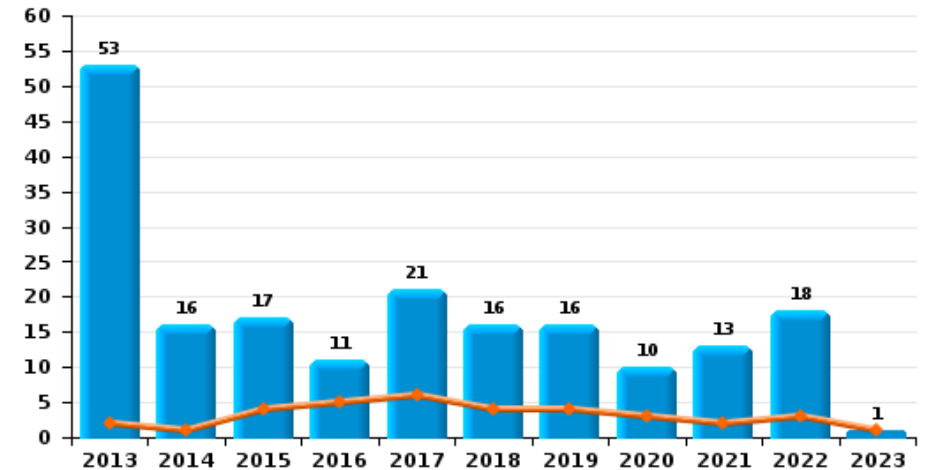
ZP LA LOUVIERE



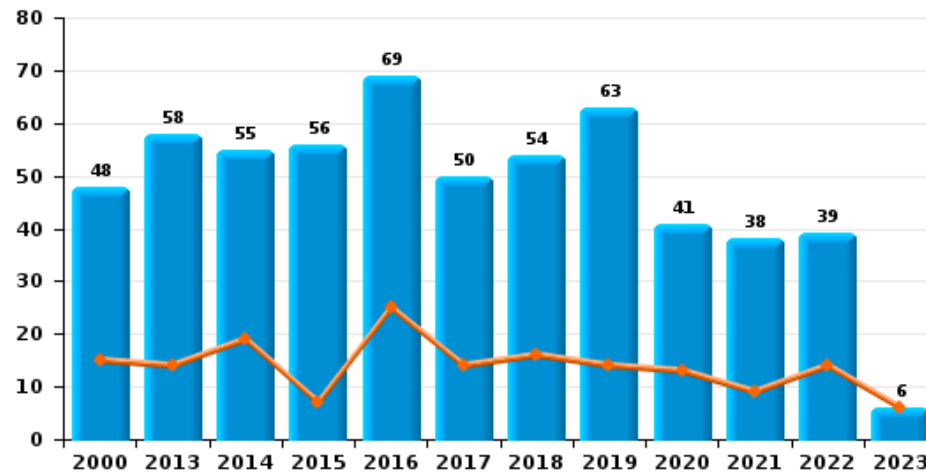
Arrachage de sac à main



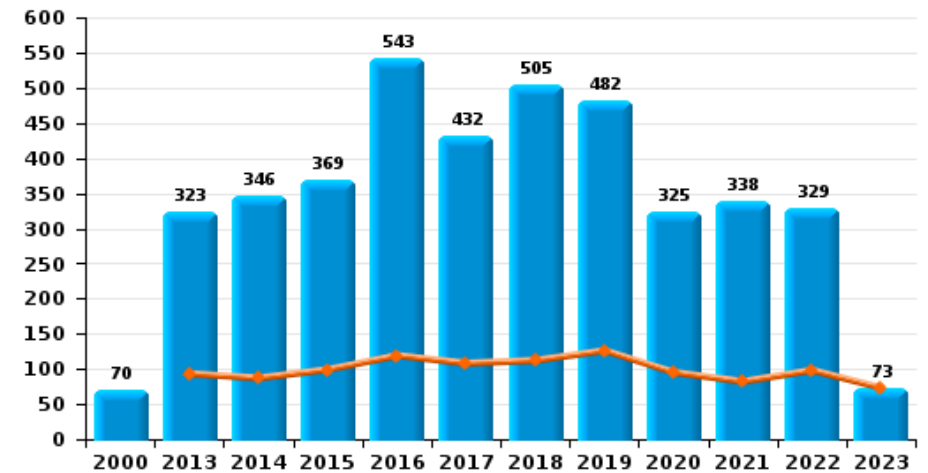
Graffiti



Vol à l'arraché



Dégradation de voiture





ZP LA LOUVIERE

FC Vol moyen de transport

		2000	2013	2014	2015	2016	2017	2018	2019	2020	2021	2022	2023
Vol de voiture	Trim 1	123	39	43	44	54	42	22	45	23	24	14	18
	Trim 2	136	29	43	50	35	40	16	27	12	13	12	
	Trim 3	133	29	40	41	30	49	33	22	20	26	14	
	Trim 4	134	33	45	53	38	29	28	29	23	27	11	
	Total	526	130	171	188	157	160	99	123	78	90	51	18
Vol de moto	Trim 1		3	3	6	5	2	2	2		1		1
	Trim 2	1	2	1	6	2	3	5	4	2	1	1	
	Trim 3	3	3	4	5	3	3	4	5	3		1	
	Trim 4	1	1	9	3	4	2	2	2		2	2	
	Total	5	9	17	20	14	10	13	13	5	4	4	1
Carjacking	Trim 1	4	2	1	2	2		3	1	1	1		
	Trim 2	8	1	2	3	2	1		1				
	Trim 3	4	2	2	3		2	1	1	1	2		
	Trim 4	7	5	2	4	3		1	3	1	2		
	Total	23	10	7	12	7	3	5	6	3	5		
Homejacking	Trim 1	1					1	1					
	Trim 2	1	1	2									
	Trim 3		1	2			1						
	Trim 4	1		1		1					1		
	Total	3	2	5		1	2	1			1		
Vol dans les garages	Trim 1	3		1	3	6	10	5	7	3	1	3	
	Trim 2	5	1	2	3	3	6		1			1	
	Trim 3	5		2	4	3	4	3	2				
	Trim 4	6	3	4	6	5	5	2	3				
	Total	19	4	9	16	17	25	10	13	3	1	4	



FC Vol moyen de transport

		2000	2013	2014	2015	2016	2017	2018	2019	2020	2021	2022	2023
Vol de vélomoteur	Trim 1	24	8	18	9	14	3	5	4	7	4	4	3
	Trim 2	32	9	18	12	21	7	13	4	6	12	3	
	Trim 3	33	15	20	13	11	11	7	4	2	6	1	
	Trim 4	40	16	14	24	25	5	5	7	4	12	2	
	Total	129	48	70	58	71	26	30	19	19	34	10	3
Vol de vélo	Trim 1	12	8	15	11	15	9	9	3	7	4	9	4
	Trim 2	16	18	18	15	14	12	9	12	13	8	10	
	Trim 3	27	32	27	14	18	27	16	19	13	9	21	
	Trim 4	9	11	12	12	14	10	11	12	7	12	12	
	Total	64	69	72	52	61	58	45	46	40	33	52	4



FC Cambriolage

		2000	2013	2014	2015	2016	2017	2018	2019	2020	2021	2022	2023
Cambriolage dans habitation	Trim 1	194	133	223	233	260	138	106	82	75	68	57	60
	Trim 2	217	125	165	163	138	155	105	112	49	73	54	
	Trim 3	279	148	161	208	158	113	73	90	62	68	72	
	Trim 4	203	196	177	284	131	153	117	108	76	65	58	
	Total	893	602	726	888	687	559	401	392	262	274	241	60
Cambriolage ds entreprise ou commerce	Trim 1	55	39	41	38	72	43	24	24	14	11	10	10
	Trim 2	57	44	46	43	36	29	24	26	12	10	11	
	Trim 3	93	37	32	22	29	23	28	24	20	16	28	
	Trim 4	90	33	45	32	27	39	41	24	11	12	14	
	Total	295	153	164	135	164	134	117	98	57	49	63	10
Cambriolage ds service public ou bâtiment administ	Trim 1	32	8	21	19	49	19	18	8	7	5	4	8
	Trim 2	35	15	14	16	58	18	17	20	4	7	8	
	Trim 3	40	14	22	6	10	14	8	8	8	3	4	
	Trim 4	13	5	24	25	17	15	14	10	5	7	11	
	Total	120	42	81	66	134	66	57	46	24	22	27	8
Vol au bélier	Trim 1			1	1			1					
	Trim 2		1					2					
	Trim 3			1									
	Trim 4				1								
	Total		1	2	2			3					
Cambriolage dans bâtiment (total)	Trim 1	273	180	281	289	379	198	148	114	95	84	71	78
	Trim 2	301	184	224	218	230	202	145	156	65	90	73	
	Trim 3	401	199	215	236	197	149	109	122	89	86	104	
	Trim 4	301	234	245	340	173	207	172	142	92	84	83	
	Total	1.276	797	965	1.083	979	756	574	534	341	344	331	78



FC Vol autre

		2000	2013	2014	2015	2016	2017	2018	2019	2020	2021	2022	2023
Vol à main armée	Trim 1	22	9	11	12	21	8	11	10	6	5	6	4
	Trim 2	22	12	13	18	7	9	6	9	4	3	5	
	Trim 3	14	16	21	16	8	6	2	6	4	11	8	
	Trim 4	26	12	26	13	17	14	9	11	3	7	7	
	Total	84	49	71	59	53	37	28	36	17	26	26	4
Vol avec violence sans arme	Trim 1	64	33	49	35	51	38	35	35	21	26	37	19
	Trim 2	66	36	31	47	35	30	24	34	24	25	15	
	Trim 3	41	33	33	52	28	37	32	35	31	23	26	
	Trim 4	54	42	33	46	42	33	30	33	19	37	16	
	Total	225	144	146	180	156	138	121	137	95	111	94	19
Vol dans ou sur un véhicule	Trim 1	269	155	210	163	244	150	111	150	80	80	76	70
	Trim 2	293	121	184	165	170	128	112	81	55	66	78	
	Trim 3	200	117	167	224	113	131	130	88	65	121	65	
	Trim 4	217	113	175	182	144	129	165	113	45	60	94	
	Total	979	506	736	734	671	538	518	432	245	327	313	70
Sacjacking dans une voiture	Trim 1								1				
	Trim 3							1					
	Trim 4					1							
	Total					1	1	1					
Vol d'armes et explosifs	Trim 1	10	1	3	8	2	4		5	1	2	1	4
	Trim 2	4	2	8	4	5	5	2			2	3	
	Trim 3	5	4	5	10	1	1		2		4		
	Trim 4	4	4	10	4	3	4	4		1	3	2	
	Total	23	11	26	26	11	14	6	7	2	11	6	4



FC Vol autre

		2000	2013	2014	2015	2016	2017	2018	2019	2020	2021	2022	2023
Arrachage de sac à main	Trim 1	12	5	7	1	6	2	3	2	3	1	3	2
	Trim 2	8	3	6	5	1			1			2	
	Trim 3	5	2	4	4	3	7	2	2	1	2	1	
	Trim 4	4	6	5	3	3	1	2	3	1	3	2	
	Total	29	16	22	13	13	10	7	8	5	6	8	2
Vol à l'arraché	Trim 1	15	14	19	7	25	14	16	14	13	9	14	6
	Trim 2	14	13	16	16	18	8	11	14	6	5	10	
	Trim 3	10	15	8	19	14	17	15	21	15	10	8	
	Trim 4	9	16	12	14	12	11	12	14	7	14	7	
	Total	48	58	55	56	69	50	54	63	41	38	39	6
Vol à la tire	Trim 1	49	26	25	34	30	45	15	31	17	8	20	18
	Trim 2	67	27	36	16	17	27	27	27	10	12	8	
	Trim 3	59	27	28	17	9	14	27	16	18	17	11	
	Trim 4	56	34	19	19	17	19	32	35	8	18	11	
	Total	231	114	108	86	73	105	101	109	53	55	50	18
Vol à l'étalage	Trim 1	49	39	65	55	74	58	65	62	52	32	56	43
	Trim 2	29	47	56	46	56	69	53	38	27	18	39	
	Trim 3	30	43	47	51	42	64	63	28	28	34	57	
	Trim 4	24	48	37	48	60	69	61	44	36	48	70	
	Total	132	177	205	200	232	260	242	172	143	132	222	43
Vol par ruse	Trim 1	24	18	39	20	24	18	10	17	6	5	4	7
	Trim 2	22	16	23	19	18	11	9	11	3	4	2	
	Trim 3	30	30	19	17	9	13	9	18	2	1	6	
	Trim 4	27	41	12	22	18	33	13	14	3	5	8	
	Total	103	105	93	78	69	75	41	60	14	15	20	7



FC Vol autre

		2000	2013	2014	2015	2016	2017	2018	2019	2020	2021	2022	2023
Vol de métaux	Trim 1		16	9	3	4	3	8	4	2	1	1	5
	Trim 2	1	15	7	10	7	4	5	2		2	4	
	Trim 3	1	9	3	4	4	7	6	3	1	4	1	
	Trim 4	3	5	8	9	5	3	4	3	1	3	6	
	Total	5	45	27	26	20	17	23	12	4	10	12	5
Vol sur les chantiers	Trim 1	11	10	10	5	13	8	7	10	7	2	4	5
	Trim 2	20	4	9	11	7	11	7	9	7	5	5	
	Trim 3	9	9	6	6	8	7	6	6	5	3	5	
	Trim 4	8	9	8	5	14	10	9	8	5	4	6	
	Total	48	32	33	27	42	36	29	33	24	14	20	5
Home-invasion	Trim 1				1								
	Trim 2								1				
	Trim 3						2	2					
	Trim 4		1				3		1				
	Total		1	1	1	5	2	2	2				
Vol d'animaux	Trim 1		3	4	4			2	1	2	1		2
	Trim 2	3	1	3	1		2		2	1		3	
	Trim 3	1	2	3	4	2		4	2			2	
	Trim 4			4	1	2	1	1				1	
	Total	4	6	14	10	4	3	7	5	3	1	6	2
Vol de cargaison	Trim 1		2	4	3	6	10	10	9	2	4	7	4
	Trim 2		1	1	8	7	1	4	10	1	6	4	
	Trim 3		1	3	2	5	6	6	8	3	2	7	
	Trim 4	1		3	6	3	14	5	6		1	3	
	Total	1	4	11	19	21	31	25	33	6	13	21	4



Criminalité ICT

		2000	2013	2014	2015	2016	2017	2018	2019	2020	2021	2022	2023
Fraude de cartes de paiements	Trim 1	6	48	65	37	34	71	59	48	33	29	91	42
	Trim 2	2	43	41	35	48	39	48	62	32	74	48	
	Trim 3	3	64	30	31	37	44	37	59	43	105	76	
	Trim 4	4	65	53	54	58	53	46	83	42	109	38	
Total		15	220	189	157	177	207	190	252	150	317	253	42
Phishing	Trim 1									1	1	1	1
	Trim 2										1	1	
	Trim 3								4	1		3	
	Trim 4		1						1	1	1		
Total			1						5	3	3	5	1
Ransomware	Trim 1											1	
	Trim 2					2							
	Trim 3											2	
	Trim 4					1					1	1	
Total						3					1	4	
Shouldersurfing	Trim 1		8	3	5	4	10	30	19	11	11	7	1
	Trim 2		14	1	3	2	7	2	11	10	9		
	Trim 3		5	9	1	3	10	3	10	4	8	3	
	Trim 4		7	3	2	5	28	13	20	2	7	1	
Total			34	16	11	14	55	48	60	27	35	11	1
Skimming	Trim 1			3					1	1	1		1
	Trim 2		5			1	1	1		1			
	Trim 3		1										
	Trim 4		10			4					1	1	
Total			16	3		5	1	1	1	2	2	1	1



FC Autre

		2000	2013	2014	2015	2016	2017	2018	2019	2020	2021	2022	2023
Violence contre les métiers d'intérêt général	Trim 1		5	2	2	4	6	7	6	1	6	12	2
	Trim 2	1	1	4	2	5	2	1	3	1	3	3	
	Trim 3	3	3	2	1	5	1	2	1	3	3	9	
	Trim 4	1	2	3	3	9		5	6	2	4	4	
	Total	5	11	11	8	23	9	15	16	7	16	28	2
Viol collectif	Trim 1		2	2	2						1	1	
	Trim 2		1	1		1	2			1	4	1	
	Trim 3		1	1	1	1	2		1			1	
	Trim 4		2	1			1	1					
	Total		6	5	3	2	5	1	1	1	5	3	
Graffiti	Trim 1		2	1	4	5	6	4	4	3	2	3	1
	Trim 2		6	3	5	2	2	4	1	1	6	5	
	Trim 3		2	1	2	3	5	5	2	3	2	5	
	Trim 4		43	11	6	1	8	3	9	3	3	5	
	Total		53	16	17	11	21	16	16	10	13	18	1
Dégradation de voiture	Trim 1		93	87	99	119	108	112	126	95	82	98	73
	Trim 2	6	67	84	96	140	110	129	112	70	85	88	
	Trim 3	20	90	72	95	131	115	139	136	89	89	75	
	Trim 4	44	73	103	79	153	99	125	108	71	82	68	
	Total	70	323	346	369	543	432	505	482	325	338	329	73
Rixe au couteau	Trim 1	1		3		2	2	4	2		1	3	2
	Trim 2	4	3	3	1	1	1	1	1	3	3	3	
	Trim 3	1	1	7		1	3		5	1		8	
	Trim 4	1	1	6	5		2	3	1	1	4	1	
	Total	7	5	19	6	4	8	8	9	5	8	15	2



PH Violence intrafamiliale (VIF)

		2000	2013	2014	2015	2016	2017	2018	2019	2020	2021	2022	2023
VIF: physique, dans le couple	Trim 1	9	59	53	61	64	71	66	45	61	44	50	58
	Trim 2	8	63	70	66	54	65	65	74	47	50	66	
	Trim 3	11	60	71	70	83	55	68	56	69	64	49	
	Trim 4	9	72	74	67	56	50	76	52	58	43	51	
	Total	37	254	268	264	257	241	275	227	235	201	216	58
VIF: physique, envers des descendants	Trim 1	2	4	13	13	16	17	14	11	6	13	5	8
	Trim 2	2	8	14	17	9	6	11	10	10	10	9	
	Trim 3	6	10	9	16	12	10	11	7	13	6	13	
	Trim 4	2	8	6	15	12	9	15	10	13	8	10	
	Total	12	30	42	61	49	42	51	38	42	37	37	8
VIF: physique, envers d'autres membres	Trim 1	22	16	24	8	11	6	10	9	10	7	6	13
	Trim 2	33	11	21	10	16	13	13	16	12	10	8	
	Trim 3	18	16	12	18	17	18	15	11	10	6	7	
	Trim 4	20	9	17	17	12	12	16	14	10	10	7	
	Total	93	52	74	53	56	49	54	50	42	33	28	13
VIF: sexuelle, dans le couple	Trim 1									1			
	Trim 3		1						2		1		
	Trim 4							1					
	Total		1					1	2	1	1		
VIF: sexuelle, envers des descendants	Trim 1	3	2		1	7	3	2	4	3	3	3	
	Trim 2	1	1	1	2	5		1	4	2	4		
	Trim 3	2	2		1	5	2	1	3	3	4		
	Trim 4	3	1	1	1	3	2	4	3	3	3		
	Total	9	6	2	5	20	7	8	14	11	14	3	



PH Violence intrafamiliale (VIF)

		2000	2013	2014	2015	2016	2017	2018	2019	2020	2021	2022	2023
VIF: sexuelle, envers d'autres membres	Trim 1	1									1		1
	Trim 3			1									
	Total	1		1							1		1
VIF: psychique, dans le couple	Trim 1	13	60	93	44	76	39	45	54	31	19	68	44
	Trim 2	15	46	84	65	72	37	57	30	23	21	37	
	Trim 3	26	54	51	68	58	38	63	55	31	37	31	
	Trim 4	21	94	78	99	50	55	54	46	33	47	47	
	Total	75	254	306	276	256	169	219	185	118	124	183	44
VIF: psychique, envers des descendants	Trim 1		2		3	2		1	1	1			2
	Trim 2		1	2	3					1			
	Trim 3				2	2		1	1		2	1	
	Trim 4			1	1	1	3	2		1			
	Total		3	3	9	5	3	4	2	3	2	1	2
VIF: psychique, envers d'autres membres	Trim 1	1	4	4		2	1	4	2	1	1	2	
	Trim 2		4	5	7	1	1	2	3	3			
	Trim 3	1	2			4		4	2	4	2	2	
	Trim 4		2	6	3	2		6	5	1	1	1	
	Total	2	12	15	10	9	2	16	12	9	4	5	
VIF: économique, dans le couple	Trim 1		4	2	5	3	1	5	4		4	3	3
	Trim 2		10	6	9	4	6	4	4		2	3	
	Trim 3	4	6	2	5	1	2	3	3	3	5	3	
	Trim 4	1	3	7	5	1	3	2	4	3	3	1	
	Total	5	23	17	24	9	12	14	15	6	14	10	3



PH Violence intrafamiliale (VIF)

		2000	2013	2014	2015	2016	2017	2018	2019	2020	2021	2022	2023
VIF: économique, envers des descendants	Trim 1	2	1			1	1	1					1
	Trim 2	1	1		2		2						
	Trim 3	1	1		1							1	
	Trim 4			1	1		1			1			
Total		4	3	1	3	2	4	1		1		1	1
VIF: économique, envers d'autres membres	Trim 1	12	10	8	7	5	4	4	7	3	6	3	2
	Trim 2	14	6	6	6	9	5	3	4	5	4	4	
	Trim 3	15	6	8	8	5	5	4	10	5	4	6	
	Trim 4	10	9	8	3	6	3	5	4	23	4	1	
Total		51	31	30	24	25	17	16	25	36	18	14	2



PH Hormones et dopage

		2000	2013	2014	2015	2016	2017	2018	2019	2020	2021	2022	2023
Dopage humain	Trim 1		1			1	1	1	1				
	Trim 2					1							
	Trim 3			1		1			1	1	1		
	Trim 4			2		1	3	2	1				
	Total		1	3		4	4	3	3	1	1		
Engraissement illégal	Trim 1										1		
	Trim 3			1									
	Trim 4					1							
	Total			1		1					1		



PH Drogues

		2000	2013	2014	2015	2016	2017	2018	2019	2020	2021	2022	2023
Vente de cocaïne	Trim 1		2	6	4	1	1	3	1	4	1		3
	Trim 2		2	1	4	2	4	6	1	3	1	2	
	Trim 3		1	5	1	2	1	5	1	2	6	2	
	Trim 4		1	2	4	6	2	3	7	1	2		
Total			6	14	13	11	8	17	10	10	10	4	3
Import-export de cocaïne	Trim 1							1					
	Trim 4				1								
	Total				1			1					
Import-export de drogues synthétiques	Trim 4							1					
	Total							1					
Vente de drogues synthétiques	Trim 3							1		1			
	Trim 4							1					
	Total							2		1			
Production de cannabis (culture)	Trim 1		1	1	1		2	2	2		1	1	
	Trim 2			2		1	1	3		2	1	1	
	Trim 3		1	6	1		2	1	2	4	3		
	Trim 4		4	2		5	1		1	3	2	1	
Total			6	11	2	6	6	6	5	9	7	3	
Vente de cannabis en grande quantité	Trim 1			1				1					
	Trim 4					1							
	Total			1		1		1					
Import-export d'héroïne	Trim 4							1					
	Total							1					



PH Drogues

		2000	2013	2014	2015	2016	2017	2018	2019	2020	2021	2022	2023
Vente-traffic d héroïne	Trim 1		2	4	2	2	1	1					1
	Trim 2		4	3	2	2							
	Trim 3		1	6		1		1					
	Trim 4	1	1	4	3	1	1	1					
Total		1	8	17	7	6	2	3					1



PH Trafic d'armes

		2000	2013	2014	2015	2016	2017	2018	2019	2020	2021	2022	2023
Commerce et production d'arme à feu et mun.	Trim 1				1	1	4	1			2	1	1
	Trim 2			1	3	2	4	3					
	Trim 3						2				1		
	Trim 4					2							
Total				1	4	5	10	4			3	1	1
Commerce et production d'arme non à feu	Trim 1						1						
	Trim 2			1				1			1		
	Trim 3				1								
	Trim 4		1				1		1				
Total			1	1	1	2	1	1	1		1		



PH Traite des êtres humains

		2000	2013	2014	2015	2016	2017	2018	2019	2020	2021	2022	2023
TEH - exploitation économique	Trim 1		1		1	1		2					1
	Trim 2		1							1			
	Trim 3											1	
	Trim 4				1	1	1						
	Total		2		2	2	1	2		1		1	1
TEH - exploitation sexuelle	Trim 1	9		1	2		1		1		2	2	2
	Trim 2	1				1			2			1	
	Trim 3	2							1	1	1		
	Trim 4	1	1	1	1	1	1					2	
	Total	13	1	2	3	2	2		4	1	3	5	2



PH Violence dans l'espace public

		2000	2013	2014	2015	2016	2017	2018	2019	2020	2021	2022	2023
Violence physique (transport public)	Trim 1	6	5	5	4	7	7	3	3	1	2	3	2
	Trim 2	4	3	5	4	3		2		1		3	
	Trim 3	2	2	5	2	2	2	3	1	2			
	Trim 4	5	11	6	2	2	3	1	2	1	4	3	
	Total	17	21	21	12	14	12	9	6	5	6	9	2
Violence physique (voie publique)	Trim 1	64	84	108	76	91	100	85	76	78	53	75	62
	Trim 2	73	117	101	102	101	102	92	98	77	89	84	
	Trim 3	62	105	97	105	92	85	85	85	102	90	104	
	Trim 4	43	87	109	107	79	67	82	73	73	61	72	
	Total	242	393	415	390	363	354	344	332	330	293	335	62
Violence physique (autre endroit public)	Trim 1	3	4	3	3	2	1	3	4	4	2	1	2
	Trim 2	7	2	4	7	4	4	3	2	4	2	2	
	Trim 3	4	2	3	5	2		2	1	5		4	
	Trim 4	4	1	2	2	2		4	1	2		4	
	Total	18	9	12	17	10	5	12	8	15	4	11	2
Violence physique (endroit accessible au public)	Trim 1	26	34	27	20	23	23	19	21	15	10	26	21
	Trim 2	22	22	25	20	27	22	20	29	5	9	23	
	Trim 3	18	18	20	20	13	22	16	16	14	13	23	
	Trim 4	19	21	28	16	19	21	23	27	5	17	22	
	Total	85	95	100	76	82	88	78	93	39	49	94	21
Violence sexuelle (transport public)	Trim 1				1		1		1	1	1	1	4
	Trim 2				1	1	1				3	2	
	Trim 3		1								1		
	Trim 4	1	1		1			1		1	2	1	
	Total	1	2		3	1	2	1	1	2	7	4	4



PH Violence dans l'espace public

		2000	2013	2014	2015	2016	2017	2018	2019	2020	2021	2022	2023
Violence sexuelle (voie publique)	Trim 1	4	3	5	3		3	4	1	2	3	4	2
	Trim 2	8	4	2	1	6	6	7	1	4	8	6	
	Trim 3	3	5	5	4	3	7	2	2	4	4	7	
	Trim 4	4	4	4	2		2	2	1	5	6	1	
	Total	19	16	16	10	9	18	15	5	15	21	18	2
Violence sexuelle (autre endroit public)	Trim 1		3	1	1		2		1				
	Trim 2	2		1		1		1	1		2		
	Trim 3	2	2			2		1				1	
	Trim 4	3	1		2					1			
	Total	7	6	2	3	3	2	2	2	1	2	1	
Violence sexuelle (endroit accessible au public)	Trim 1	1	2		5	3	5		3	5	4	4	2
	Trim 2	3	3	1	2	3	2	3	4	1	2	2	
	Trim 3	3	5	2	8	2	2	2	7	4	2	4	
	Trim 4	1	1	3		2	2	3	5	3	2	3	
	Total	8	11	6	15	10	11	8	19	13	10	13	2
Violence psychique (transport public)	Trim 1	1	4	6	8	3	4	2	7	3	2	4	3
	Trim 2	3	3	3	1	7	4	2	4	2	2	4	
	Trim 3	1	3	3	1		1	2	2	4	1	1	
	Trim 4	1	6	6	3		1	2	7	2	1	4	
	Total	6	16	18	13	10	10	8	20	11	6	13	3
Violence psychique (voie publique)	Trim 1	38	70	74	76	64	71	46	54	83	55	87	53
	Trim 2	41	70	86	52	71	87	68	74	83	94	86	
	Trim 3	41	67	72	92	90	72	67	83	89	84	91	
	Trim 4	31	86	93	80	74	70	67	61	79	80	80	
	Total	151	293	325	300	299	300	248	272	334	313	344	53



PH Violence dans l'espace public

		2000	2013	2014	2015	2016	2017	2018	2019	2020	2021	2022	2023
Violence psychique (autre endroit public)	Trim 1	5	6	8	5	5	11	7	5	8	7	7	5
	Trim 2	3	7	16	6	9	8	5	8	10	6	5	
	Trim 3	6	17	9	4	4	11	9	11	6	2	10	
	Trim 4	1	6	11	10	3	4	11	12	9	7	4	
	Total	15	36	44	25	21	34	32	36	33	22	26	5
Violence psychique (endroit accessible au public)	Trim 1	15	12	16	26	19	19	16	25	14	18	21	14
	Trim 2	11	26	13	21	25	23	24	22	14	14	14	
	Trim 3	17	16	19	19	14	11	16	16	17	14	19	
	Trim 4	26	11	26	12	17	25	20	16	17	22	27	
	Total	69	65	74	78	75	78	76	79	62	68	81	14
Vol à main armée (transport public)	Trim 1	2	2			1			1				
	Trim 2	1			1	1							
	Trim 3	1			1								
	Trim 4			1		1		1					
	Total	4	2	1	2	3		1	1				
Vol à main armée (voie publique)	Trim 1	10	2	1	1	9	6	8	2	2	3	3	3
	Trim 2	15	4	3	8	1	4	1	4		2	2	
	Trim 3	6	8	4	3	5	1	1	4		3	4	
	Trim 4	12	3	6	8	5	4	1	4	1	1	6	
	Total	43	17	14	20	20	15	11	14	3	9	15	3
Vol à main armée (autre endroit public)	Trim 2		1						1		1		
	Trim 3		1		1	1		1					
	Trim 4		1	1		1		1					
	Total		3	1	1	2		2	1		1		



PH Violence dans l'espace public

		2000	2013	2014	2015	2016	2017	2018	2019	2020	2021	2022	2023
Vol à main armée (endroit accessible au public)	Trim 1	6	3	7	8	8	1	1	7	2	2	1	1
	Trim 2	4	5	4	7	4	4	4	2	3		3	
	Trim 3	4	4	8	5	2	3		2	4	7	3	
	Trim 4	10	6	9	4	7	6	6	5	1	2	1	
	Total	24	18	28	24	21	14	11	16	10	11	8	1
Vol avec violence sans arme (transport public)	Trim 1	10		5	2	4		2	1	1	1	3	
	Trim 2	4	2	3	2	1		2	1	1	2	1	
	Trim 3	3			1		2	2	2				
	Trim 4	4	1	2	5	1				2	1	1	
	Total	21	3	10	10	6	2	6	4	4	4	5	
Vol avec violence sans arme (voie publique)	Trim 1	39	21	25	21	27	22	19	20	11	4	20	11
	Trim 2	43	22	18	23	21	15	10	13	12	9	10	
	Trim 3	23	19	20	38	16	19	19	20	17	16	15	
	Trim 4	33	23	22	29	24	18	11	18	9	19	10	
	Total	138	85	85	111	88	74	59	71	49	48	55	11
Vol avec violence sans arme (autre endroit public)	Trim 1	4	2	1	1	1	4	2	1		1		2
	Trim 2	1	4	1	2	1		2	2		2		
	Trim 3		1	2		1	2	3	2	1	1	1	
	Trim 4	1	1					2		1			
	Total	6	8	4	3	3	6	9	5	2	4	1	2
Vol avec violence sans arme (endr. acces. au pub.)	Trim 1	8	5	9	4	9	7	3	10	5	7	9	1
	Trim 2	8	3	5	9	6	9	7	8	1	1	2	
	Trim 3	7	3	7	9	7	10	2	4	7	3	4	
	Trim 4	9	11	4	4	6	4	7	5	3	10	3	
	Total	32	22	25	26	28	30	19	27	16	21	18	1



PH Autre

		2000	2013	2014	2015	2016	2017	2018	2019	2020	2021	2022	2023
Faux policiers	Trim 1			2		4		4	1	2	1		
	Trim 2	1	1	1	3	1	1	1	1				
	Trim 3		1	1	3		1		1				
	Trim 4		2	3	3	4	2		2		1		
	Total	1	4	7	9	9	4	5	5	2	2		
Terrorisme, extrémisme et radicalisme	Trim 1				2	1	1						
	Trim 2					1			1				
	Trim 3		1						1				
	Trim 4		4							1			
	Total		5	2	2	1		2	1				
Cyberharcèlement	Trim 1	4	19	42	44	24	25	22	20	22	37	22	13
	Trim 2	6	9	43	39	20	27	20	28	11	23	22	
	Trim 3	2	14	31	34	16	18	24	32	23	20	23	
	Trim 4	5	17	27	32	21	22	12	36	25	21	26	
	Total	17	59	143	149	81	92	78	116	81	101	93	13
Fraude à l'identité	Trim 1	5	14	28	14	32	10	22	25	19	14	27	10
	Trim 2	10	22	31	19	27	20	20	26	21	27	15	
	Trim 3	13	11	17	23	17	21	21	24	25	14	24	
	Trim 4	6	17	28	19	21	20	21	14	21	24	22	
	Total	34	64	104	75	97	71	84	89	86	79	88	10



ZP LA LOUVIERE

2022

FC Vol moyen de transport

	Jan	Fév	Mar	Avr	Mai	Juin	Juil	Août	Sep	Oct	Nov	Déc	Total
Vol de voiture	6	4	4	2	3	7	7	4	3	3	4	4	51
Vol de moto						1			1	1	1		4
Vol dans les garages	1	1	1			1							4
Vol de vélomoteur	1	2	1		2	1	1				2		10
Vol de vélo	3	2	4	1	1	8	11	3	7	5	4	3	52

FC Cambriolage

	Jan	Fév	Mar	Avr	Mai	Juin	Juil	Août	Sep	Oct	Nov	Déc	Total
Cambriolage dans habitation	15	21	21	22	14	18	28	25	19	21	16	21	241
Cambriolage ds entreprise ou commerce	2	3	5	3	3	5	7	13	8	7	3	4	63
Cambriolage ds service public ou bâtiment administ	1	1	2	3	5			3	1	5	1	5	27
Cambriolage dans bâtiment (total)	18	25	28	28	22	23	35	41	28	33	20	30	331



FC Vol autre

	Jan	Fév	Mar	Avr	Mai	Juin	Juil	Août	Sep	Oct	Nov	Déc	Total
Vol à main armée	4		2	1	4		2	4	2	3	4		26
Vol avec violence sans arme	13	9	15	2	4	9	11	5	10	4	8	4	94
Vol dans ou sur un véhicule	20	33	23	21	28	29	23	25	17	33	32	29	313
Vol d'armes et explosifs		1		3						1		1	6
Arrachage de sac à main	2	1				2	1			2			8
Vol à l'arraché	4	4	6		4	6	6	2		3	2	2	39
Vol à la tire	4	2	14	2	3	3	6	1	4	3	4	4	50
Vol à l'étalage	23	14	19	10	16	13	18	20	19	22	25	23	222
Vol par ruse	3	1		1	1		3	2	1	3	4	1	20
Vol de métaux	1				1	3			1	3	3		12
Vol sur les chantiers	1	2	1		4	1	3	2		1	4	1	20
Vol d'animaux					2	1	1		1	1			6
Vol de cargaison	1	6			1	3	6	1			2	1	21

Criminalité ICT

	Jan	Fév	Mar	Avr	Mai	Juin	Juil	Août	Sep	Oct	Nov	Déc	Total
Fraude de cartes de paiements	27	25	39	17	22	9	39	21	16	12	7	19	253
Phishing			1		1			2	1				5
Ransomware	1								2			1	4
Shouldersurfing		1	6				3					1	11
Skimming											1		1

FC Autre

	Jan	Fév	Mar	Avr	Mai	Juin	Juil	Août	Sep	Oct	Nov	Déc	Total
Violence contre les métiers d'intérêt général	3	5	4	1	1	1	2	3	4	1	3		28
Viol collectif	1				1		1						3
Graffiti			3	1	1	3	1	3	1	1	3	1	18
Dégradation de voiture	39	30	29	31	37	20	32	20	23	11	27	30	329
Rixe au couteau	1	1	1	2		1	4	3	1			1	15



PH Violence intrafamiliale (VIF)

	Jan	Fév	Mar	Avr	Mai	Juin	Juil	Août	Sep	Oct	Nov	Déc	Total
VIF: physique, dans le couple	19	14	17	16	24	26	15	21	13	22	15	14	216
VIF: physique, envers des descendants	1	1	3	3	2	4	1	8	4	6	2	2	37
VIF: physique, envers d'autres membres	2	1	3	1	2	5	5		2	3		4	28
VIF: sexuelle, envers des descendants		1	2										3
VIF: psychique, dans le couple	31	17	20	15	11	11	6	10	15	15	14	18	183
VIF: psychique, envers des descendants							1						1
VIF: psychique, envers d'autres membres			2				2					1	5
VIF: économique, dans le couple	1	1	1	1		2	1	1	1			1	10
VIF: économique, envers des descendants							1						1
VIF: économique, envers d'autres membres	2	1		2		2	6					1	14

PH Drogues

	Fév	Avr	Juin	Juil	Sep	Nov	Total
Vente de cocaïne		1	1	1	1		4
Production de cannabis (culture)	1		1			1	3

PH Trafic d'armes

	Fév	Total
Commerce et production d'arme à feu et mun.	1	1

PH Traite des êtres humains

	Mar	Avr	Sep	Oct	Nov	Total
TEH - exploitation économique			1			1
TEH - exploitation sexuelle	2	1		1	1	5



PH Violence dans l'espace public

	Jan	Fév	Mar	Avr	Mai	Juin	Juil	Août	Sep	Oct	Nov	Déc	Total
Violence physique (transport public)		1	2	1	2						2	1	9
Violence physique (voie publique)	15	21	39	23	31	30	37	40	27	26	25	21	335
Violence physique (autre endroit public)	1			2			1	2	1	3	1		11
Violence physique (endroit accessible au public)	4	11	11	5	8	10	4	8	11	7	11	4	94
Violence sexuelle (transport public)		1			1	1				1			4
Violence sexuelle (voie publique)	1	1	2	1	2	3	2	5				1	18
Violence sexuelle (autre endroit public)								1					1
Violence sexuelle (endroit accessible au public)	1	2	1			2	1	3		1	1	1	13
Violence psychique (transport public)	1		3	3	1				1	1	1	2	13
Violence psychique (voie publique)	29	26	32	25	26	35	33	30	28	40	18	22	344
Violence psychique (autre endroit public)	4		3	5			2	3	5	1	2	1	26
Violence psychique (endroit accessible au public)	6	5	10	3	4	7	2	8	9	5	13	9	81
Vol à main armée (voie publique)	3				2			3	1	3	3		15
Vol à main armée (endroit accessible au public)			1	1	2		2		1		1		8
Vol avec violence sans arme (transport public)		2	1			1					1		5
Vol avec violence sans arme (voie publique)	11	4	5	1	3	6	7	1	7	4	3	3	55
Vol avec violence sans arme (autre endroit public)								1					1
Vol avec violence sans arme (endr. acces. au pub.)		2	7			2	2	1	1		3		18

PH Autre

	Jan	Fév	Mar	Avr	Mai	Juin	Juil	Août	Sep	Oct	Nov	Déc	Total
Cyberharcèlement	7	5	10	8	6	8	5	7	11	11	10	5	93
Fraude à l'identité	13	5	9	2	6	7	8	11	5	7	6	9	88



2023

FC Vol moyen de transport

	Jan	Fév	Mar	Total
Vol de voiture	3	7	8	18
Vol de moto		1		1
Vol de vélomoteur	2	1		3
Vol de vélo	3		1	4

FC Cambriolage

	Jan	Fév	Mar	Total
Cambriolage dans habitation	25	18	17	60
Cambriolage ds entreprise ou commerce	5	2	3	10
Cambriolage ds service public ou bâtiment administ	4	2	2	8
Cambriolage dans bâtiment (total)	34	22	22	78

FC Vol autre

	Jan	Fév	Mar	Total
Vol à main armée	2	2		4
Vol avec violence sans arme	7	7	5	19
Vol dans ou sur un véhicule	33	21	16	70
Vol d'armes et explosifs	1		3	4
Arrachage de sac à main	1	1		2
Vol à l'arraché	3	2	1	6
Vol à la tire	5	3	10	18
Vol à l'étalage	15	8	20	43
Vol par ruse	3	1	3	7
Vol de métaux	3	2		5
Vol sur les chantiers	2	2	1	5
Vol d'animaux		2		2
Vol de cargaison	3	1		4



Criminalité ICT

	Jan	Fév	Mar	Total
Fraude de cartes de paiements	12	13	17	42
Phishing		1		1
Shouldersurfing			1	1
Skimming			1	1

FC Autre

	Jan	Fév	Mar	Total
Violence contre les métiers d'intérêt général		1	1	2
Graffiti	1			1
Dégradation de voiture	26	16	31	73
Rixe au couteau	2			2

PH Violence intrafamiliale (VIF)

	Jan	Fév	Mar	Total
VIF: physique, dans le couple	22	18	18	58
VIF: physique, envers des descendants	4	2	2	8
VIF: physique, envers d'autres membres	6	5	2	13
VIF: sexuelle, envers d'autres membres		1		1
VIF: psychique, dans le couple	14	16	14	44
VIF: psychique, envers des descendants	1		1	2
VIF: économique, dans le couple	2		1	3
VIF: économique, envers des descendants	1			1
VIF: économique, envers d'autres membres		2		2



PH Drogues

	Jan	Mar	Total
Vente de cocaïne	1	2	3
Vente-traffic d héroïne	1		1

PH Trafic d'armes

	Mar	Total
Commerce et production d'arme à feu et mun.	1	1

PH Traite des êtres humains

	Jan	Fév	Total
TEH - exploitation économique		1	1
TEH - exploitation sexuelle	1	1	2



PH Violence dans l'espace public

	Jan	Fév	Mar	Total
Violence physique (transport public)			2	2
Violence physique (voie publique)	14	14	34	62
Violence physique (autre endroit public)		2		2
Violence physique (endroit accessible au public)	12	5	4	21
Violence sexuelle (transport public)		2	2	4
Violence sexuelle (voie publique)	1		1	2
Violence sexuelle (endroit accessible au public)	1		1	2
Violence psychique (transport public)	1	1	1	3
Violence psychique (voie publique)	19	16	18	53
Violence psychique (autre endroit public)	2	3		5
Violence psychique (endroit accessible au public)	8	2	4	14
Vol à main armée (voie publique)	2	1		3
Vol à main armée (endroit accessible au public)		1		1
Vol avec violence sans arme (voie publique)	4	3	4	11
Vol avec violence sans arme (autre endroit public)		2		2
Vol avec violence sans arme (endr. acces. au pub.)		1		1

PH Autre

	Jan	Fév	Mar	Total
Cyberharcèlement	5	4	4	13
Fraude à l'identité	4		6	10

STATISTIQUES POLICIERES DE CRIMINALITE

LIEU DE PERPETRATION: ZONE DE POLICE

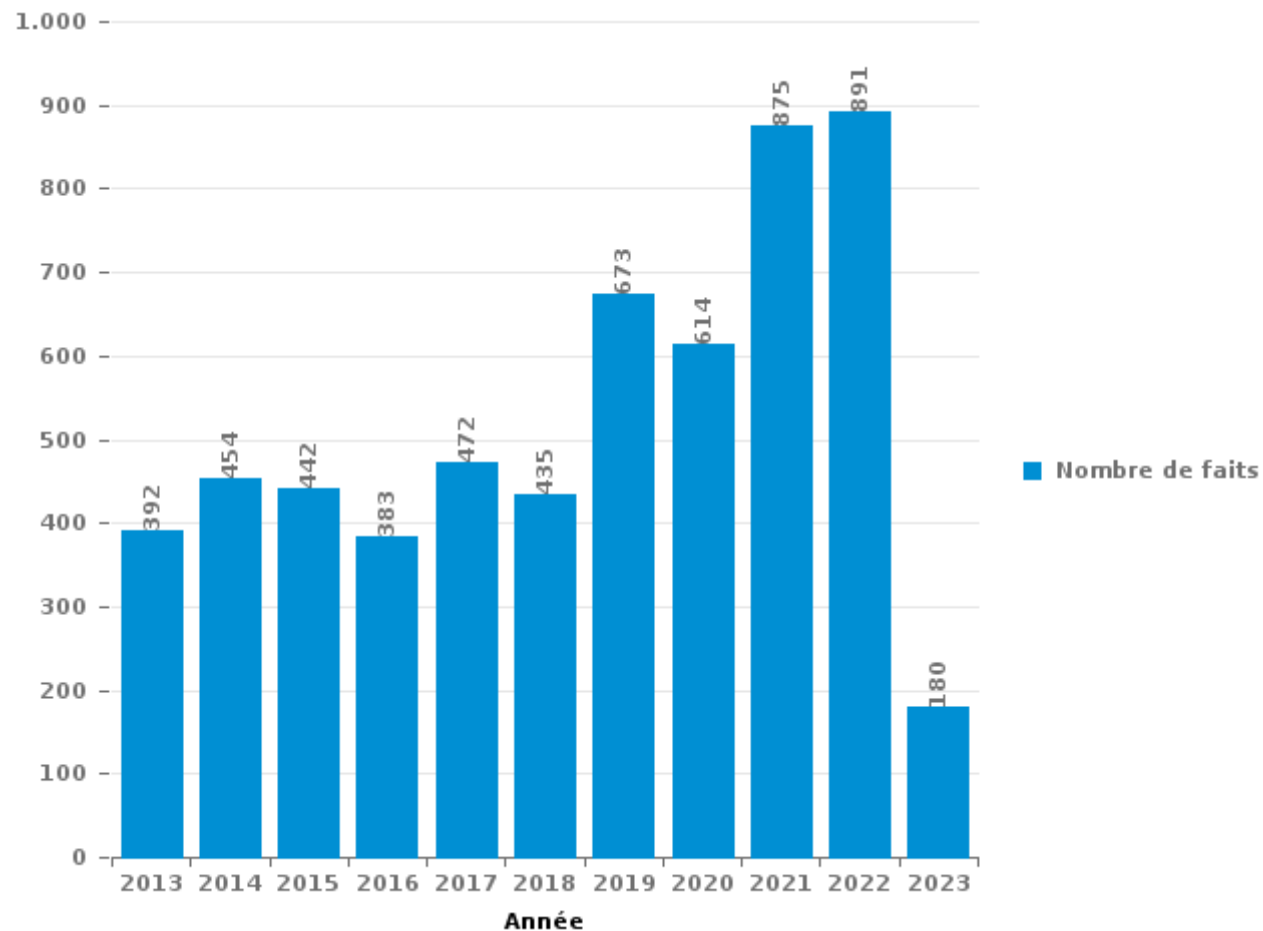
ZP LA LOUVIERE

PARTIE III : ICT



ZP LA LOUVIERE

Nombre total de délits avec un élément ICT/online, depuis 2013





Criminalité ICT/online au sens strict

Infractions (exhaustif)

	2013	2014	2015	2016	2017	2018	2019	2020	2021	2022	2023
Criminalité informatique: Faux en informatique:	2		1	5	6	10	3	3		13	25
Criminalité informatique: Fraude informatique:	241	212	200	214	254	246	318	210	396	334	59
Criminalité informatique: Hacking:	19	20	14	9	14	7	21	14	27	73	7
Criminalité informatique: Sabotage:	3	3	4		5				1	3	
Infr. contre autres valeurs morales et sentiments: Violation de communication par particulier:		1								2	
Infr. contre l'autorité publique: Refus de coopération (informatique et télécom):										1	
Total:	265	236	219	228	279	263	342	227	424	426	91

Figures criminelles (à considérer spécifiquement – ne pas additionner avec d'autres éléments – risque de double comptage!)

	2013	2014	2015	2016	2017	2018	2019	2020	2021	2022	2023
Fraude de cartes de paiements	220	189	157	177	207	190	252	150	317	253	42
Phishing	1						5	3	3	5	1
Ransomware					3				1	4	
Shouldersurfing	34	16	11	14	55	48	60	27	35	11	1
Skimming	16	3		5	1	1	1	2	2	1	1



Criminalité ICT/online au sens large

Infractions (uniquement si code-fait existe)

	2013	2014	2015	2016	2017	2018	2019	2020	2021	2022	2023
Armes et explosifs: Autre: Vente par correspondance/internet d'autre arme					2		1				
Fraude: Escroquerie: Fraude par internet	65	64	59	80	80	90	197	281	315	366	70
Infr. contre autres valeurs morales et sentiments: Cyberlokkung (leurre de mineur par ICT):		1				1		1		1	
Infr. contre la Sécurité de l'Etat: Terrorisme: Diffuser un message qui incite au terrorisme				1							
Infr. contre les moeurs: Grooming (contact par ICT avec mineur < 16 ans):						1		1	1		
Infr. contre les moeurs: Pornographie infantine: Accès pornographie infantine via technologie						4		1			
Infr. contre les moeurs: Voyeurisme: Diffusion enregistrement nudité ou intimité					2	2	8	8	16	3	
Total:	65	65	59	81	84	98	206	292	332	370	70

Figures criminelles (à considérer spécifiquement – ne pas additionner avec d'autres éléments – risque de double comptage!)

	2013	2014	2015	2016	2017	2018	2019	2020	2021	2022	2023
Cyberharcèlement	59	143	149	81	92	78	116	81	101	93	13

STATISTIQUES POLICIERES DE CRIMINALITE

LIEU DE PERPETRATION: ZONE DE POLICE

ZP LA LOUVIERE

PARTIE IV : DESTINATION LIEU



ZP LA LOUVIERE

Vol et extorsion

	2000	2013	2014	2015	2016	2017	2018	2019	2020	2021	2022	2023
Voie publique	1.354	744	994	976	922	706	648	652	386	505	488	109
Habitation: maison	896	600	722	811	632	519	340	399	265	271	230	54
Magasin	752	419	411	341	391	413	402	345	227	221	287	50
Parking	188	126	152	174	133	140	129	124	61	65	62	15
Inconnue	52	87	114	132	85	112	117	117	73	104	103	10
Habitation: appartement	155	124	111	138	108	99	68	64	62	88	57	12
Horeca	120	96	98	83	83	84	48	73	29	37	36	6
Habitation: garage	81	57	86	77	96	106	94	32	26	43	46	17
Hôpital	150	63	73	77	47	67	72	41	25	33	19	8
Institution d'enseignement	113	46	79	71	139	60	50	39	14	17	19	5
Habitation: dépendances	22	63	78	52	66	58	30	30	16	18	43	5
Entreprise	69	75	60	52	45	30	28	39	22	25	23	4
Habitation: non précisée	14	40	42	26	31	39	55	59	26	57	43	10
Station de bus / métro et gare de chemin de fer	52	44	23	21	30	21	29	24	19	22	12	1
Infrastructure sportive	42	29	25	29	39	32	16	19	7	9	40	7
Autre	14	29	30	31	25	40	32	22	21	17	28	4
Service public	53	32	43	27	23	25	22	20	11	7	9	3
Habitation: allée	31	13	42	32	16	25	21	12	8	14	12	
Chantier	27	20	18	16	28	26	23	24	15	10	13	2
Moyen de transport: voiture	10	26	38	33	38	31	13	8	2	1	5	1
Culture et loisirs	31	18	20	21	24	19	8	10	6	5	10	4
Banque / institution financière	15	47	30	9	5	18	9	15	5	3	7	5
Terrain	15	27	10	14	10	18	19	12	6	12	10	4
Service	16	11	10	21	27	14	14	11	4	4	2	
Bâtiment administratif	20	9	8	10	5	9	10	9	2	4	6	2
Médecin / dentiste / pharmacien	13	9	6	10	12	7	6	10	6	5	3	
Maison de repos	9	8	15	7	8	10	13	3	2	7	2	2
Station essence	20	8	8	10	4	5	6	3	6	3	7	5
Moyen de transport: autobus / autocar	3	11	9	10	7	10	9	8	4	3	7	
Moyen de transport: train / tram / métro	7	6	6	6	10	5	7	11	3	9	4	2
Stade	19	7	9	3	6	11	4	5	4	1	3	
Edifice religieux / lieu du culte	7	9	3	3	7	13	6	6	2	5	1	1
Cimetière	8	4	8	1	7	14	5	3	1	2	6	2
Moyen de transport: camion	2	6	6	4	9	11	5	4	1	1	1	
Moyen de transport: autre	1	6	7	3	2	3	5	7		4	1	
Habitation: autre	1	2	7	1	1		2	7	1	5	3	
Arrêt de bus / tram		2	2	4	2	1		6	2	2	1	
Aéroport		6	6	3	3							
Guichet automatique	7	2			1	1	1	1	2			
Eaux intérieures et maritimes	5				2		3	2	2			
Emplacement de vélo					1			2	1			
Maison de débauche						2						
Total	4.394	2.931	3.409	3.339	3.130	2.804	2.369	2.278	1.375	1.639	1.649	350



ZP LA LOUVIERE

Dégradation de la propriété

	2000	2013	2014	2015	2016	2017	2018	2019	2020	2021	2022	2023
Voie publique	281	298	318	328	449	394	459	451	324	342	344	71
Habitation: résidence principale	312	188	188	186	189	174	156	170	159	193	170	43
Parking	45	46	48	51	51	50	54	68	27	43	63	9
Habitation: non précisée	6	11	12	19	10	12	24	38	18	25	34	8
Magasin	63	11	25	18	25	10	16	17	8	9	10	4
Horeca	34	9	18	12	21	19	12	4	3	5	10	1
Habitation: garage	35	9	10	20	10	7	10	9	6	10	13	2
Moyen de transport: voiture	15	6	15	17	60	10	5	4	1	1	1	1
Institution d'enseignement	46	10	10	14	11	14	9	3	6	4	7	
Inconnue	13	4	3	2	11	9	19	11	6	17	7	
Terrain	18	7	8	7	9	9	10	9	7	3	6	1
Habitation: allée	9	8	13	10	6	4	13	6	6	5	4	1
Habitation: jardin	7	4	13	8	6	9	12	5	3	8	7	
Bâtiment administratif	24		3	4	5	9	7	11	2	5	3	1
Service public	22	7	4	2	4	6	4	5	4	5	7	
Entreprise	13	10	6	5	5	4	7	7	6	3		
Culture et loisirs	8	4	4	6	4	6	6	1	2	4	7	
Habitation: dépendances	3	3	8	4	4	9	6	2	3	3	4	2
Hôpital	5	7	8	3	5	5	4	4	3	1	4	
Station de bus / métro et gare de chemin de fer	14	4	2	5	5	4	5	2	2	3	2	1
Autre	3	5		2	8	1	5	6	2	5	2	1
Bureau de police	2		3	3	3	4	2	4	1	3	6	1
Chantier	9	2	1	2	1	4	4	2	2	4	1	
Infrastructure sportive	9	1	3	2	2	3	5	2	2	1	1	
Habitation: résidence secondaire	1	2	2	2	2	3	4	4	1	1	6	2
Service	4	1	2	2	4	3	1	2	2	2	2	
Médecin / dentiste / pharmacien	9		1	1	1	2	3	1	3	2		
Moyen de transport: autre	3	2	2	1	8	1	1	1	2		2	
Stade	5	3	6	1		2	2	2	1			1
Banque / institution financière	3	1	2	4	2	2	3			3		
Cimetière	3	2	2	1				2	1	3	6	
Station essence	8	2		2			2				1	1
Edifice religieux / lieu du culte	3	2	1	2	2		1		1	1		
Maison de repos	1	1		2		1	2	1	2	1	1	
Aéroport		1		1	2							
Moyen de transport: train / tram / métro	1	1								1	1	
Eaux intérieures et maritimes	1	1				1						
Arrêt de bus / tram	1											1
Total	1.039	673	741	749	925	791	873	854	616	716	732	152



ZP LA LOUVIERE

Infractions contre l'intégrité physique

	2000	2013	2014	2015	2016	2017	2018	2019	2020	2021	2022	2023
Habitation	236	399	433	421	410	381	433	364	396	376	380	86
Voie publique	250	412	433	420	367	375	372	362	352	312	360	67
Institution d'enseignement	32	40	35	28	41	50	56	34	18	22	31	7
Horeca	39	34	37	25	27	29	20	27	7	8	29	8
Inconnue	11	13	14	18	14	11	23	16	11	22	17	
Parking	7	15	15	13	20	23	16	10	6	16	15	5
Magasin	19	21	9	17	12	10	16	19	11	9	12	4
Hôpital	7	11	15	8	8	11	11	16	5	5	20	1
Station de bus / métro et gare de chemin de fer	6	7	9	6	6	7	4	2	4	3	5	2
Infrastructure sportive	7	3	5	8	2	4	5	1	5	4	5	2
Entreprise	8	5	7		2	5	4	7	1	4	4	
Service public	2	5	4	4	9	9	1	4	1	4	3	1
Terrain	5	5	8	7	3	3	5	2	3		1	1
Autre		3	7	4	1	5	2	4	1	6	6	1
Moyen de transport: autobus / autocar	6	3	8	4	2	4	2	2	1		3	1
Habitation: allée	3	3	8	2	4	2	2	2	4	2	2	1
Culture et loisirs	7	2	4	2	1	1	1	8		1	4	1
Habitation: jardin		3	3	7	2	1	4	3	3	2	2	
Moyen de transport: train / tram / métro	2	5	1	1	5	2	4	2		3	2	
Maison de repos		3	2	1	3	2		9		2		1
Station essence		4	1	3	3		2	2	1		2	1
Stade	1	2	4		3	1	2	3	1		1	
Bureau de police		1			2		3	2	2	1	5	
Service	3	1		2	2		2	2	2		1	
Moyen de transport: autre		2	2			1	2	2	1	2		1
Arrêt de bus / tram	1	5	3				1		1			
Bâtiment administratif	1	1		3		2	1	2				
Banque / institution financière			2	2					1	1	1	
Médecin / dentiste / pharmacien	1						1	1		2	1	
Edifice religieux / lieu du culte						1				2	1	
Eaux intérieures et maritimes	1								1		1	
Aéroport			2									
Maison de débauche									1			
Total	655	1.008	1.071	1.006	949	940	995	908	840	809	914	191

STATISTIQUES POLICIERES DE CRIMINALITE

LIEU DE PERPETRATION: ZONE DE POLICE

ZP LA LOUVIERE

PARTIE V : ZONE DE POLICE vs. TYPOLOGIE



Typologie de la zone: Catégorie 2

Zone de police
BRUXELLES-OUEST
LIMBURG REGIO HOOFDSTAD
POLITIE SINT-NIKLAAS
POLITIEZONE RIHO
PZ AALST
PZ BRUGGE
PZ LEUVEN
PZ OOSTENDE
PZ RIVIERENLAND
UCCLE/W-B/AUDERGHEN
VESDRE
VLAS
ZONE DE POLICE DU TOURNAISIS
ZONE MIDI
ZONE MONS - QUEVY
ZONE MONTGOMERY
ZP ARLON/ATTERT/HABAY/MARTELANGE
ZP LA LOUVIERE
ZP NAMUR CAPITALE
ZP POLBRUNO

CRIMINALITE ENREGISTREE : ZONE DE POLICE vs TYPOLOGIE





CRIMINALITE ENREGISTREE : ZONE DE POLICE vs TYPOLOGIE

Typologie de la zone: Catégorie 2

Figure criminelle/phénomène	Niveau	% 2019 - 2020	% 2020 - 2021	% 2021 - 2022
Vol de voiture	ZONE DE POLICE	-36,6%	15,4%	-43,3%
	TYPOLOGIE	-23,4%	-6,2%	10,4%
Vol de moto	ZONE DE POLICE	-61,5%	-20,0%	0,0%
	TYPOLOGIE	-36,7%	8,5%	33,9%
Carjacking	ZONE DE POLICE	-50,0%	66,7%	-100,0%
	TYPOLOGIE	-41,5%	26,3%	22,9%
Homejacking	ZONE DE POLICE	/	/	-100,0%
	TYPOLOGIE	-16,7%	-30,0%	-14,3%
Vol dans les garages	ZONE DE POLICE	-76,9%	-66,7%	300,0%
	TYPOLOGIE	-37,2%	-53,1%	78,3%
Vol de vélomoteur	ZONE DE POLICE	0,0%	78,9%	-70,6%
	TYPOLOGIE	-16,9%	7,0%	16,3%
Vol de vélo	ZONE DE POLICE	-13,0%	-17,5%	57,6%
	TYPOLOGIE	-17,7%	7,2%	14,8%
Cambriolage dans habitation	ZONE DE POLICE	-33,2%	4,6%	-12,0%
	TYPOLOGIE	-27,5%	2,7%	16,0%
Cambriolage ds entreprise ou commerce	ZONE DE POLICE	-41,8%	-14,0%	28,6%
	TYPOLOGIE	-25,7%	-2,8%	14,2%
Cambriolage ds service public ou bâtiment administ	ZONE DE POLICE	-47,8%	-8,3%	22,7%
	TYPOLOGIE	-25,8%	-24,4%	23,8%
Vol au bélier	ZONE DE POLICE	/	/	/
	TYPOLOGIE	-25,0%	0,0%	133,3%



CRIMINALITE ENREGISTREE : ZONE DE POLICE vs TYPOLOGIE

Figure criminelle/phénomène	Niveau	% 2019 - 2020	% 2020 - 2021	% 2021 - 2022
Cambriolage dans bâtiment (total)	ZONE DE POLICE	-36,1%	0,9%	-3,8%
	TYPOLOGIE	-27,1%	-0,2%	16,2%
Vol à main armée	ZONE DE POLICE	-52,8%	52,9%	0,0%
	TYPOLOGIE	-14,6%	5,2%	2,7%
Vol avec violence sans arme	ZONE DE POLICE	-30,7%	16,8%	-15,3%
	TYPOLOGIE	-22,0%	1,1%	11,6%
Vol dans ou sur un véhicule	ZONE DE POLICE	-43,3%	33,5%	-4,3%
	TYPOLOGIE	-14,7%	11,2%	5,1%
Sacjacking dans une voiture	ZONE DE POLICE	-100,0%	/	/
	TYPOLOGIE	-64,6%	-20,0%	-22,2%
Vol d'armes et explosifs	ZONE DE POLICE	-71,4%	450,0%	-45,5%
	TYPOLOGIE	-24,4%	-10,4%	36,5%
Steaming	ZONE DE POLICE	/	/	/
	TYPOLOGIE	-29,6%	-26,3%	14,3%
Arrachage de sac à main	ZONE DE POLICE	-37,5%	20,0%	33,3%
	TYPOLOGIE	-33,2%	1,4%	7,8%
Vol à l'arraché	ZONE DE POLICE	-34,9%	-7,3%	2,6%
	TYPOLOGIE	-28,8%	-2,2%	5,1%
Vol à la tire	ZONE DE POLICE	-51,4%	3,8%	-9,1%
	TYPOLOGIE	-39,3%	3,7%	31,3%
Vol à l'étalage	ZONE DE POLICE	-16,9%	-7,7%	68,2%
	TYPOLOGIE	-20,3%	3,9%	23,1%
Vol par ruse	ZONE DE POLICE	-76,7%	7,1%	33,3%
	TYPOLOGIE	-45,2%	0,3%	17,2%



CRIMINALITE ENREGISTREE : ZONE DE POLICE vs TYPOLOGIE

Figure criminelle/phénomène	Niveau	% 2019 - 2020	% 2020 - 2021	% 2021 - 2022
Vol de métaux	ZONE DE POLICE	-66,7%	150,0%	20,0%
	TYPOLOGIE	-44,4%	38,8%	44,6%
Vol sur les chantiers	ZONE DE POLICE	-27,3%	-41,7%	42,9%
	TYPOLOGIE	-18,4%	5,1%	3,0%
Home-invasion	ZONE DE POLICE	/	-100,0%	/
	TYPOLOGIE	-18,9%	-41,9%	28,0%
Vol d'animaux	ZONE DE POLICE	-40,0%	-66,7%	500,0%
	TYPOLOGIE	-29,1%	1,3%	5,1%
Vol de cargaison	ZONE DE POLICE	-81,8%	116,7%	61,5%
	TYPOLOGIE	-7,4%	-43,8%	34,3%
Fraude de cartes de paiements	ZONE DE POLICE	-40,5%	111,3%	-20,2%
	TYPOLOGIE	-7,0%	25,7%	18,7%
Phishing	ZONE DE POLICE	-40,0%	0,0%	66,7%
	TYPOLOGIE	248,5%	11,2%	0,5%
Ransomware	ZONE DE POLICE	/	/	300,0%
	TYPOLOGIE	-26,7%	9,1%	25,0%
Shouldersurfing	ZONE DE POLICE	-55,0%	29,6%	-68,6%
	TYPOLOGIE	-49,6%	-35,3%	-22,3%
Skimming	ZONE DE POLICE	100,0%	0,0%	-50,0%
	TYPOLOGIE	20,8%	-36,8%	7,3%
Violence contre les métiers d'intérêt général	ZONE DE POLICE	-56,3%	128,6%	75,0%
	TYPOLOGIE	-11,0%	22,5%	13,7%
Viol collectif	ZONE DE POLICE	0,0%	400,0%	-40,0%
	TYPOLOGIE	-3,0%	21,5%	-19,0%



CRIMINALITE ENREGISTREE : ZONE DE POLICE vs TYPOLOGIE

Figure criminelle/phénomène	Niveau	% 2019 - 2020	% 2020 - 2021	% 2021 - 2022
Graffiti	ZONE DE POLICE	-37,5%	30,0%	38,5%
	TYPOLOGIE	10,1%	86,9%	-25,4%
Dégradation de voiture	ZONE DE POLICE	-32,6%	4,0%	-2,7%
	TYPOLOGIE	-19,6%	2,2%	0,2%
Rixe au couteau	ZONE DE POLICE	-44,4%	60,0%	87,5%
	TYPOLOGIE	-1,1%	21,4%	18,5%
VIF: physique, dans le couple	ZONE DE POLICE	3,5%	-14,5%	7,5%
	TYPOLOGIE	-6,1%	-3,4%	9,0%
VIF: physique, envers des descendants	ZONE DE POLICE	10,5%	-11,9%	0,0%
	TYPOLOGIE	-10,1%	11,5%	2,1%
VIF: physique, envers d'autres membres	ZONE DE POLICE	-16,0%	-21,4%	-15,2%
	TYPOLOGIE	-6,1%	3,4%	-3,0%
VIF: sexuelle, dans le couple	ZONE DE POLICE	-50,0%	0,0%	-100,0%
	TYPOLOGIE	0,0%	48,4%	-28,3%
VIF: sexuelle, envers des descendants	ZONE DE POLICE	-21,4%	27,3%	-78,6%
	TYPOLOGIE	17,2%	-4,9%	-62,5%
VIF: sexuelle, envers d'autres membres	ZONE DE POLICE	/	/	-100,0%
	TYPOLOGIE	-25,0%	77,8%	-31,3%
VIF: psychique, dans le couple	ZONE DE POLICE	-36,2%	5,1%	47,6%
	TYPOLOGIE	-5,9%	7,0%	-3,5%
VIF: psychique, envers des descendants	ZONE DE POLICE	50,0%	-33,3%	-50,0%
	TYPOLOGIE	3,8%	22,0%	2,0%
VIF: psychique, envers d'autres membres	ZONE DE POLICE	-25,0%	-55,6%	25,0%
	TYPOLOGIE	1,9%	1,4%	-0,5%



CRIMINALITE ENREGISTREE : ZONE DE POLICE vs TYPOLOGIE

Figure criminelle/phénomène	Niveau	% 2019 - 2020	% 2020 - 2021	% 2021 - 2022
VIF: économique, dans le couple	ZONE DE POLICE	-60,0%	133,3%	-28,6%
	TYPOLOGIE	-20,9%	10,4%	0,0%
VIF: économique, envers des descendants	ZONE DE POLICE	/	-100,0%	/
	TYPOLOGIE	46,2%	7,9%	-19,5%
VIF: économique, envers d'autres membres	ZONE DE POLICE	44,0%	-50,0%	-22,2%
	TYPOLOGIE	-14,6%	-3,6%	-0,7%
Dopage humain	ZONE DE POLICE	-66,7%	0,0%	-100,0%
	TYPOLOGIE	-44,3%	-7,2%	-40,3%
Engraissement illégal	ZONE DE POLICE	/	/	-100,0%
	TYPOLOGIE	0,0%	10,5%	-28,6%
Vente de cocaïne	ZONE DE POLICE	0,0%	0,0%	-60,0%
	TYPOLOGIE	7,2%	17,1%	9,0%
Import-export de cocaïne	ZONE DE POLICE	/	/	/
	TYPOLOGIE	14,3%	37,5%	24,2%
Production de drogues synthétiques	ZONE DE POLICE	/	/	/
	TYPOLOGIE	-30,8%	-44,4%	20,0%
Import-export de drogues synthétiques	ZONE DE POLICE	/	/	/
	TYPOLOGIE	-85,7%	400,0%	50,0%
Vente de drogues synthétiques	ZONE DE POLICE	/	-100,0%	/
	TYPOLOGIE	1,9%	-2,7%	-0,4%
Production de cannabis (culture)	ZONE DE POLICE	80,0%	-22,2%	-57,1%
	TYPOLOGIE	6,9%	-19,4%	-36,0%
Import-export de cannabis en grande quantité	ZONE DE POLICE	/	/	/
	TYPOLOGIE	0,0%	71,4%	-41,7%



CRIMINALITE ENREGISTREE : ZONE DE POLICE vs TYPOLOGIE

Figure criminelle/phénomène	Niveau	% 2019 - 2020	% 2020 - 2021	% 2021 - 2022
Vente de cannabis en grande quantité	ZONE DE POLICE	/	/	/
	TYPOLOGIE	52,6%	72,4%	-10,0%
Import-export d'héroïne	ZONE DE POLICE	/	/	/
	TYPOLOGIE	-20,0%	83,3%	40,9%
Vente-traffic d'héroïne	ZONE DE POLICE	/	/	/
	TYPOLOGIE	20,0%	18,7%	-26,4%
Commerce et production d'arme à feu et mun.	ZONE DE POLICE	/	/	-66,7%
	TYPOLOGIE	-71,8%	60,0%	21,9%
Commerce et production d'arme non à feu	ZONE DE POLICE	-100,0%	/	-100,0%
	TYPOLOGIE	-41,7%	57,1%	36,4%
TEH - exploitation économique	ZONE DE POLICE	/	-100,0%	/
	TYPOLOGIE	2,9%	17,1%	-17,1%
TEH - exploitation sexuelle	ZONE DE POLICE	-75,0%	200,0%	66,7%
	TYPOLOGIE	22,9%	-5,1%	-8,9%
Violence physique (transport public)	ZONE DE POLICE	-16,7%	20,0%	50,0%
	TYPOLOGIE	-2,7%	20,5%	-0,3%
Violence physique (voie publique)	ZONE DE POLICE	-0,6%	-11,2%	14,3%
	TYPOLOGIE	-15,5%	4,4%	16,5%
Violence physique (autre endroit public)	ZONE DE POLICE	87,5%	-73,3%	175,0%
	TYPOLOGIE	-19,6%	26,2%	-4,8%
Violence physique (endroit accessible au public)	ZONE DE POLICE	-58,1%	25,6%	91,8%
	TYPOLOGIE	-40,8%	10,0%	43,0%
Violence sexuelle (transport public)	ZONE DE POLICE	100,0%	250,0%	-42,9%
	TYPOLOGIE	-16,5%	41,5%	-8,5%



CRIMINALITE ENREGISTREE : ZONE DE POLICE vs TYPOLOGIE

Figure criminelle/phénomène	Niveau	% 2019 - 2020	% 2020 - 2021	% 2021 - 2022
Violence sexuelle (voie publique)	ZONE DE POLICE	200,0%	40,0%	-14,3%
	TYPOLOGIE	-1,9%	-2,7%	6,5%
Violence sexuelle (autre endroit public)	ZONE DE POLICE	-50,0%	100,0%	-50,0%
	TYPOLOGIE	20,5%	-0,7%	-19,7%
Violence sexuelle (endroit accessible au public)	ZONE DE POLICE	-31,6%	-23,1%	30,0%
	TYPOLOGIE	-24,4%	21,5%	22,1%
Violence psychique (transport public)	ZONE DE POLICE	-45,0%	-45,5%	116,7%
	TYPOLOGIE	-9,7%	9,8%	-4,3%
Violence psychique (voie publique)	ZONE DE POLICE	22,8%	-6,3%	9,9%
	TYPOLOGIE	1,2%	-7,7%	9,6%
Violence psychique (autre endroit public)	ZONE DE POLICE	-8,3%	-33,3%	18,2%
	TYPOLOGIE	7,2%	-7,3%	-0,7%
Violence psychique (endroit accessible au public)	ZONE DE POLICE	-21,5%	9,7%	19,1%
	TYPOLOGIE	-19,7%	-3,3%	6,2%
Vol à main armée (transport public)	ZONE DE POLICE	-100,0%	/	/
	TYPOLOGIE	-14,3%	8,3%	-38,5%
Vol à main armée (voie publique)	ZONE DE POLICE	-78,6%	200,0%	66,7%
	TYPOLOGIE	-16,8%	12,1%	7,9%
Vol à main armée (autre endroit public)	ZONE DE POLICE	-100,0%	/	-100,0%
	TYPOLOGIE	23,5%	71,4%	13,9%
Vol à main armée (endroit accessible au public)	ZONE DE POLICE	-37,5%	10,0%	-27,3%
	TYPOLOGIE	-10,2%	0,5%	-5,0%
Vol avec violence sans arme (transport public)	ZONE DE POLICE	0,0%	0,0%	25,0%
	TYPOLOGIE	7,7%	11,4%	-3,8%



CRIMINALITE ENREGISTREE : ZONE DE POLICE vs TYPOLOGIE

Figure criminelle/phénomène	Niveau	% 2019 - 2020	% 2020 - 2021	% 2021 - 2022
Vol avec violence sans arme (voie publique)	ZONE DE POLICE	-31,0%	-2,0%	14,6%
	TYPLOGIE	-27,5%	-2,2%	13,0%
Vol avec violence sans arme (autre endroit public)	ZONE DE POLICE	-60,0%	100,0%	-75,0%
	TYPLOGIE	-31,8%	13,1%	-4,3%
Vol avec violence sans arme (endr. acces. au pub.)	ZONE DE POLICE	-40,7%	31,3%	-14,3%
	TYPLOGIE	-29,4%	0,0%	14,8%
Faux policiers	ZONE DE POLICE	-60,0%	0,0%	-100,0%
	TYPLOGIE	-18,6%	-50,0%	79,2%
Terrorisme, extrémisme et radicalisme	ZONE DE POLICE	-50,0%	-100,0%	/
	TYPLOGIE	4,3%	-9,7%	-20,0%
Cyberharcèlement	ZONE DE POLICE	-30,2%	24,7%	-7,9%
	TYPLOGIE	-8,1%	11,5%	9,4%
Fraude à l'identité	ZONE DE POLICE	-3,4%	-8,1%	11,4%
	TYPLOGIE	9,5%	-0,2%	-5,1%

STATISTIQUES POLICIERES DE CRIMINALITE

LIEU DE PERPETRATION: ZONE DE POLICE

ZP LA LOUVIERE

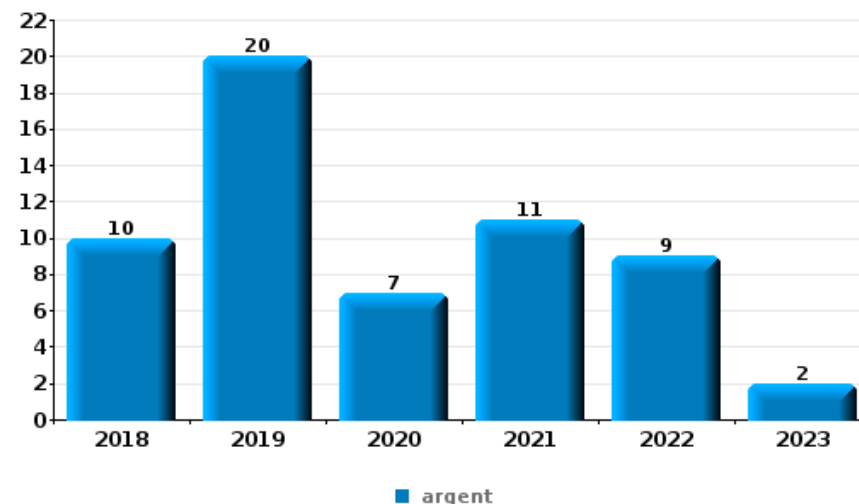
PARTIE VI : OBJETS ET MOYENS DE TRANSPORT



ZP LA LOUVIERE

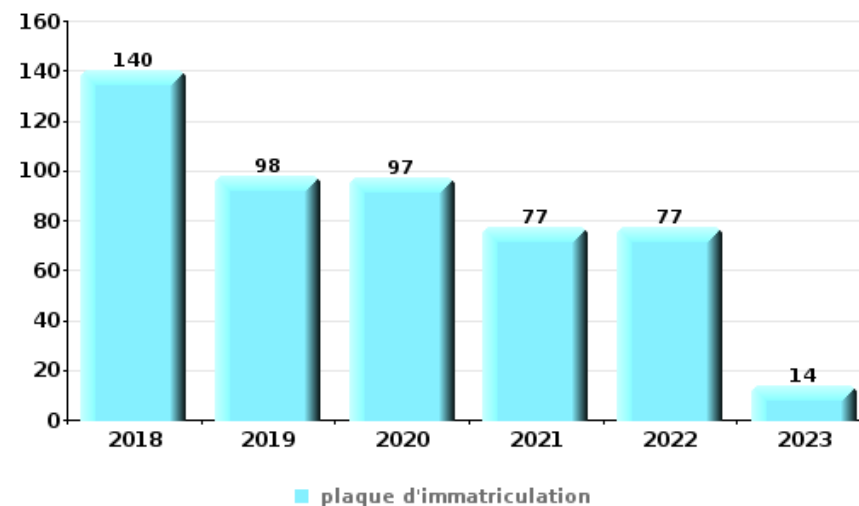
Vol à main armée

Top 5 Objets volés (sbd nombre de faits)		2018	2019	2020	2021	2022	2023
1	argent	10	20	7	11	9	2
2	GSM et accessoires	4	8	1	5	10	
3	plaque d'immatriculation	4	2		2	1	
4	carte bancaire / carte de crédit		2	2		3	1
5	carte d'identité / passeport		1	2		3	1
5	clé	3	1	1	1	1	
5	portefeuille		2	1	1	2	1



Vol dans ou sur un véhicule

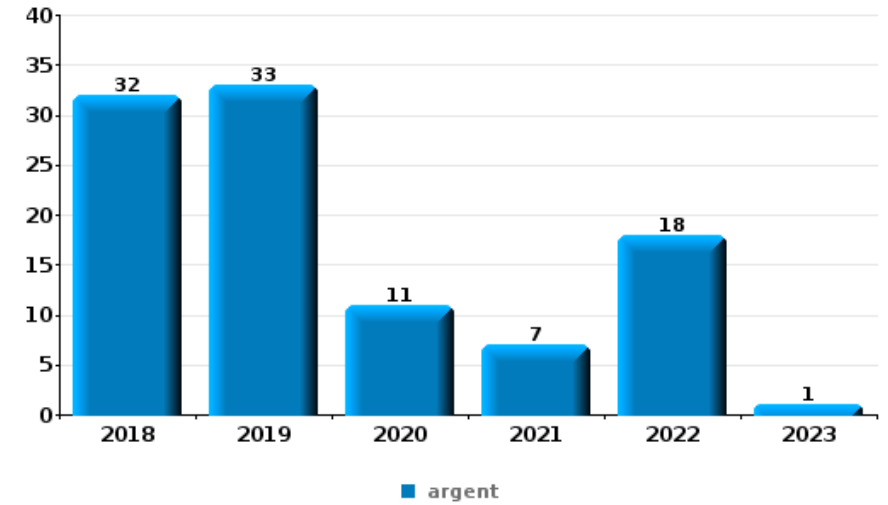
Top 5 Objets volés (sbd nombre de faits)		2018	2019	2020	2021	2022	2023
1	plaque d'immatriculation	140	98	97	77	77	14
2	pièce de moyen de transport	57	41	24	24	42	4
3	permis de conduire	27	24	21	50	35	5
4	carte bancaire / carte de crédit	27	26	17	48	33	2
5	document véhicule	46	29	20	23	23	7





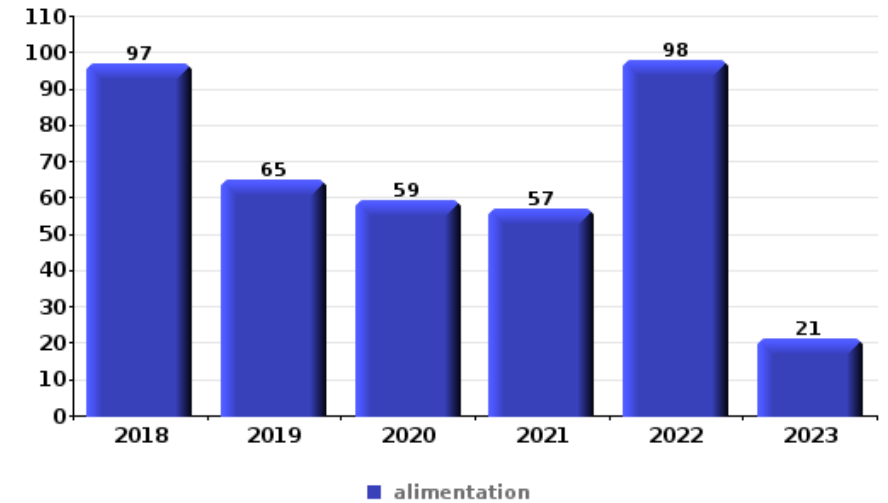
Cambriolage ds entreprise ou commerce

Top 5 Objets volés (sbd nombre de faits)		2018	2019	2020	2021	2022	2023
1	argent	32	33	11	7	18	1
2	alimentation	15	12	7	10	5	1
3	coffre-fort / coffret (argent) / caisse	12	8	5	1	1	
4	GSM et accessoires	5	8	3	4	4	
5	ordinateur et accessoires	4	7	6	5	1	



Vol à l'étalage

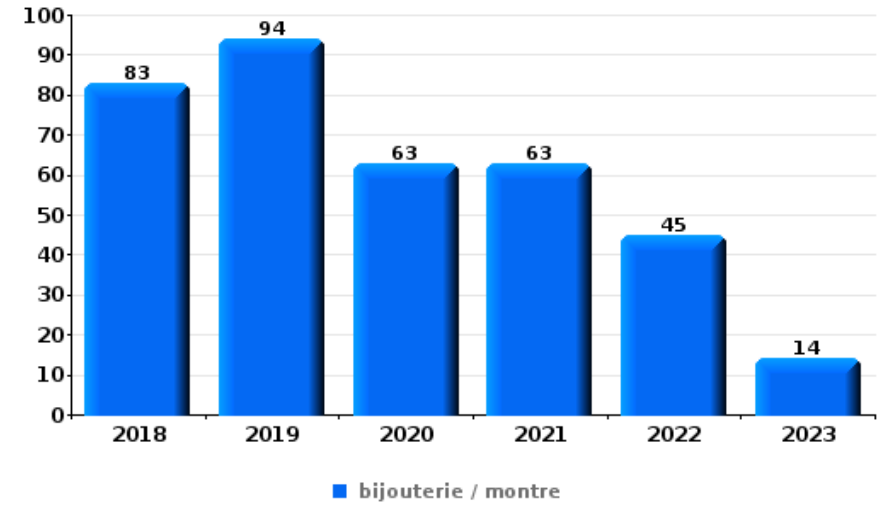
Top 5 Objets volés (sbd nombre de faits)		2018	2019	2020	2021	2022	2023
1	alimentation	97	65	59	57	98	21
2	vêtement	49	30	14	14	31	8
3	parfum / produit de beauté	29	13	18	8	30	14
4	tabac	26	14	17	12	28	1
5	multimédia	13	22	18	12	16	2





Cambrilage dans habitation

Top 5 Objets volés (sbd nombre de faits)		2018	2019	2020	2021	2022	2023
1	bijouterie / montre	83	94	63	63	45	14
2	argent	61	78	44	45	34	7
3	multimédia	48	45	33	25	22	11
4	ordinateur et accessoires	38	38	18	17	17	5
5	outillage	25	18	7	20	23	3



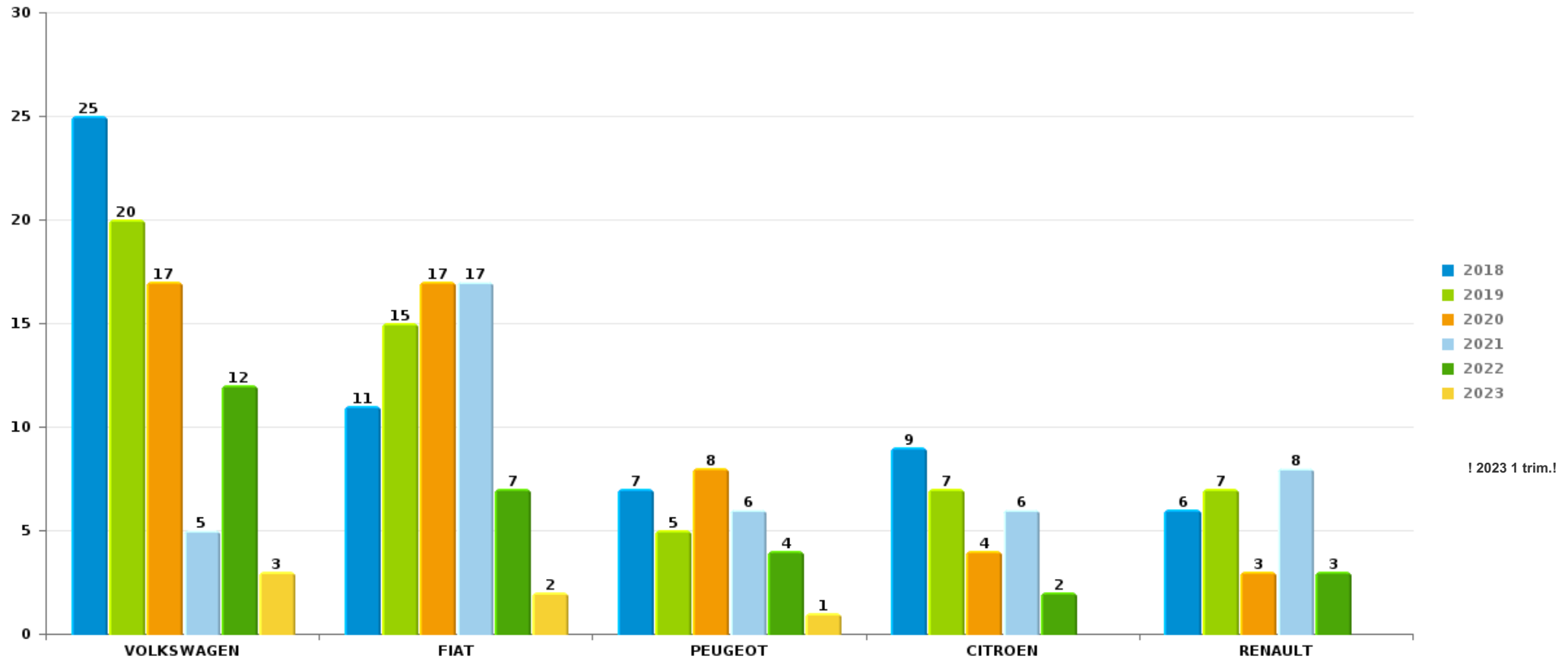
Remarque: en ce qui concerne les objets, aucun total n'est reproduit étant donné que plusieurs objets peuvent avoir été volés lors d'un même fait.



ZP LA LOUVIERE

Vol de voiture

Nombre de voitures volées par marque (Top 5)



STATISTIQUES POLICIERES DE CRIMINALITE

LIEU DE PERPETRATION: ZONE DE POLICE

ZP LA LOUVIERE

PARTIE VII : SUSPECTS



Partie 1: Niveau FAITS (comptage du nombre de faits pour lesquels un certain type de suspect est impliqué)

1.1. Nombre d'infractions selon le sexe des suspects identifiés (par catégorie principale)

Étant donné que, tant un suspect identifié masculin qu'un suspect identifié féminin peuvent être impliqués lors d'un même fait, il est possible que la somme des colonnes «Hommes» et «Femmes» soit supérieure à la valeur de la colonne «Total...» (voir également la note méthodologique)

ZP LA LOUVIERE

2023

Catégorie principale / Sexe	Nombre total de faits avec au moins 1 suspect	Hommes	%	Femmes	%
Ivresse et alcool	69	57	82,6%	12	17,4%
Armes et explosifs	53	50	94,3%	3	5,7%
Environnement	48	38	79,2%	11	22,9%
Infr. contre l'intégrité physique	38	34	89,5%	9	23,7%
Vol et extorsion	40	28	70,0%	14	35,0%
Législation sur les étrangers	35	29	82,9%	6	17,1%
Drogues	34	32	94,1%	2	5,9%
Registre de population	22	16	72,7%	5	22,7%
Dégradation de la propriété	14	12	85,7%	2	14,3%
Infr. contre autres valeurs morales et sentiments	13	11	84,6%	2	15,4%
Infr. contre la sécurité publique	11	7	63,6%	4	36,4%
Fraude	9	8	88,9%	2	22,2%
Infr. contre l'autorité publique	9	7	77,8%	2	22,2%
Code pénal social	4	4	100,0%		
Législation économique	3	3	100,0%	1	33,3%
Infr. contre les moeurs	3	3	100,0%		

CRIMINALITE ENREGISTREE: SUSPECTS



Catégorie principale / Sexe	Nombre total de faits avec au moins 1 suspect	Hommes	%	Femmes	%
Criminalité informatique	2	2	100,0%		
Infr. contre la foi publique	2	2	100,0%		
Protection de la personne	2	1	50,0%	1	50,0%
Sécurité privée	1	1	100,0%		
Travail	1	1	100,0%		
Total	413	346	83,8 %	76	18,4 %



1.2. Nombre d'infractions selon le sexe des suspects identifiés (par figure criminelle)

Étant donné que, tant un suspect identifié masculin qu'un suspect identifié féminin peuvent être impliqués lors d'un même fait, il est possible que la somme des colonnes «Hommes» et «Femmes» soit supérieure à la valeur de la colonne «Total...» (voir également la note méthodologique)

ZP LA LOUVIERE

2023

FC Vol moyen de transport

Figure criminelle / Sexe	Nombre total de faits avec au moins 1 suspect identifié	Hommes	%
Vol de voiture	1	1	100,0%
Total	PA	PA	PA

FC Cambriolage

Figure criminelle / Sexe	Nombre total de faits avec au moins 1 suspect identifié	Hommes	%
Cambriolage dans habitation	1	1	100,0%
Cambriolage dans bâtiment (total)	1	1	100,0%
Total	PA	PA	PA

CRIMINALITE ENREGISTREE: SUSPECTS



FC Vol autre

Figure criminelle / Sexe	Nombre total de faits avec au moins 1 suspect identifié	Hommes	%	Femmes	%
Vol à main armée	2	2	100,0%		
Vol avec violence sans arme	3	3	100,0%		
Vol dans ou sur un véhicule	2	2	100,0%		
Vol d'armes et explosifs	1	1	100,0%		
Vol à l'étalage	23	15	65,2%	9	39,1%
Vol par ruse	2	2	100,0%		
Total	PA	PA	PA	PA	PA

FC Autre

Figure criminelle / Sexe	Nombre total de faits avec au moins 1 suspect identifié	Hommes	%	Femmes	%
Violence contre les métiers d'intérêt général	1			1	100,0%
Dégradation de voiture	2	2	100,0%		
Rixe au couteau	1	1	100,0%		
Total	PA	PA	PA	PA	PA



PH Violence intrafamiliale (VIF)

Figure criminelle / Sexe	Nombre total de faits avec au moins 1 suspect identifié	Hommes	%	Femmes	%
VIF: physique, dans le couple	14	13	92,9%	5	35,7%
VIF: physique, envers des descendants	3	3	100,0%		
VIF: physique, envers d'autres membres	6	5	83,3%	1	16,7%
VIF: psychique, dans le couple	6	4	66,7%	2	33,3%
VIF: psychique, envers des descendants	2	2	100,0%		
VIF: économique, dans le couple	3	2	66,7%	1	33,3%
VIF: économique, envers des descendants	1	1	100,0%		
VIF: économique, envers d'autres membres	1			1	100,0%
Total	PA	PA	PA	PA	PA

PH Drogues

Figure criminelle / Sexe	Nombre total de faits avec au moins 1 suspect identifié	Hommes	%
Vente de cocaïne	2	2	100,0%
Vente-traffic d'héroïne	1	1	100,0%
Total	PA	PA	PA

PH Traite des êtres humains

Figure criminelle / Sexe	Nombre total de faits avec au moins 1 suspect identifié	Hommes	%
TEH - exploitation sexuelle	1	1	100,0%
Total	PA	PA	PA



PH Violence dans l'espace public

Figure criminelle / Sexe	Nombre total de faits avec au moins 1 suspect identifié	Hommes	%	Femmes	%
Violence physique (transport public)	1	1	100,0%		
Violence physique (voie publique)	10	8	80,0%	3	30,0%
Violence physique (endroit accessible au public)	8	7	87,5%	3	37,5%
Violence sexuelle (transport public)	1	1	100,0%		
Violence sexuelle (endroit accessible au public)	1	1	100,0%		
Violence psychique (voie publique)	7	5	71,4%	2	28,6%
Violence psychique (endroit accessible au public)	2	2	100,0%		
Vol à main armée (voie publique)	1	1	100,0%		
Vol à main armée (endroit accessible au public)	1	1	100,0%		
Vol avec violence sans arme (voie publique)	3	3	100,0%		
Total	PA	PA	PA	PA	PA



1.3. Nombre d'infractions selon l'âge des suspects identifiés (par catégorie principale)

Étant donné que, tant un suspect identifié mineur qu'un suspect identifié majeur peuvent être impliqués lors d'un même fait, il est possible que la somme des colonnes «Mineur» et «Majeur» soit supérieure à la valeur de la colonne «Total...» (voir également la note méthodologique)

ZP LA LOUVIERE

2023

Catégorie principale / Âge	Nombre total de faits avec au moins 1 suspect identifié	Mineur	%	Majeur	%
Ivresse et alcool	69	1	1,4%	68	98,6%
Armes et explosifs	53	4	7,5%	49	92,5%
Environnement	48	1	2,1%	47	97,9%
Vol et extorsion	40	3	7,5%	38	95,0%
Infr. contre l'intégrité physique	38	4	10,5%	35	92,1%
Drogues	34	6	17,6%	29	85,3%
Législation sur les étrangers	35			35	100,0%
Registre de population	22	1	4,5%	21	95,5%
Dégradation de la propriété	14	1	7,1%	13	92,9%
Infr. contre autres valeurs morales et sentiments	13	3	23,1%	10	76,9%
Infr. contre la sécurité publique	11	2	18,2%	9	81,8%
Fraude	9			9	100,0%
Infr. contre l'autorité publique	9	1	11,1%	8	88,9%
Code pénal social	4			4	100,0%
Infr. contre les mœurs	3			3	100,0%
Législation économique	3			3	100,0%
Criminalité informatique	2			2	100,0%
Infr. contre la foi publique	2			2	100,0%
Protection de la personne	2			2	100,0%
Sécurité privée	1			1	100,0%
Travail	1			1	100,0%
Total	413	27	6,5%	389	94,2%



1.4. Nombre d'infractions selon l'âge des suspects identifiés (par figure criminelle)

Étant donné que, tant un suspect identifié mineur qu'un suspect identifié majeur peuvent être impliqués lors d'un même fait, il est possible que la somme des colonnes «Mineur» et «Majeur» soit supérieure à la valeur de la colonne «Total...»
(voir également la note méthodologique)

ZP LA LOUVIERE

2023

FC Vol moyen de transport

Figure criminelle / Âge	Nombre total de faits avec au moins 1 suspect identifié	Majeur	%
Vol de voiture	1	1	100,0%
Total	PA	PA	PA

FC Cambriolage

Figure criminelle / Âge	Nombre total de faits avec au moins 1 suspect identifié	Majeur	%
Cambriolage dans habitation	1	1	100,0%
Cambriolage dans bâtiment (total)	1	1	100,0%
Total	PA	PA	PA

FC Vol autre

Figure criminelle / Âge	Nombre total de faits avec au moins 1 suspect identifié	Mineur	%	Majeur	%
Vol à main armée	2	1	50,0%	2	100,0%
Vol avec violence sans arme	3			3	100,0%
Vol dans ou sur un véhicule	2			2	100,0%
Vol d'armes et explosifs	1			1	100,0%
Vol à l'étalage	23	2	8,7%	21	91,3%
Vol par ruse	2			2	100,0%
Total	PA	PA	PA	PA	PA



FC Autre

Figure criminelle / Âge	Nombre total de faits avec au moins 1 suspect identifié	Majeur	%
Violence contre les métiers d'intérêt général	1	1	100,0%
Dégradation de voiture	2	2	100,0%
Rixe au couteau	1	1	100,0%
Total	PA	PA	PA

PH Violence intrafamiliale (VIF)

Figure criminelle / Âge	Nombre total de faits avec au moins 1 suspect identifié	Mineur	%	Majeur	%
VIF: physique, dans le couple	14			14	100,0%
VIF: physique, envers des descendants	3	1	33,3%	2	66,7%
VIF: physique, envers d'autres membres	6	2	33,3%	5	83,3%
VIF: psychique, dans le couple	6	1	16,7%	5	83,3%
VIF: psychique, envers des descendants	2			2	100,0%
VIF: économique, dans le couple	3			3	100,0%
VIF: économique, envers des descendants	1			1	100,0%
VIF: économique, envers d'autres membres	1			1	100,0%
Total	PA	PA	PA	PA	PA

PH Drogues

Figure criminelle / Âge	Nombre total de faits avec au moins 1 suspect identifié	Majeur	%
Vente de cocaïne	2	2	100,0%
Vente-traffic d'héroïne	1	1	100,0%
Total	PA	PA	PA



PH Traite des êtres humains

Figure criminelle / Âge	Nombre total de faits avec au moins 1 suspect identifié	Majeur	%
TEH - exploitation sexuelle	1	1	100,0%
Total	PA	PA	PA

PH Violence dans l'espace public

Figure criminelle / Âge	Nombre total de faits avec au moins 1 suspect identifié	Mineur	%	Majeur	%
Violence physique (transport public)	1			1	100,0%
Violence physique (voie publique)	10	1	10,0%	9	90,0%
Violence physique (endroit accessible au public)	8	2	25,0%	6	75,0%
Violence sexuelle (transport public)	1			1	100,0%
Violence sexuelle (endroit accessible au public)	1			1	100,0%
Violence psychique (voie publique)	7			7	100,0%
Violence psychique (endroit accessible au public)	2			2	100,0%
Vol à main armée (voie publique)	1	1	100,0%	1	100,0%
Vol à main armée (endroit accessible au public)	1			1	100,0%
Vol avec violence sans arme (voie publique)	3			3	100,0%
Total	PA	PA	PA	PA	PA



Partie 2: Niveau SUSPECTS-FAIT (comptage du nombre de combinaisons suspect-fait)

2.1. Nombre de suspects-fait selon le sexe des suspects identifiés (TOP 5 des catégories principales)

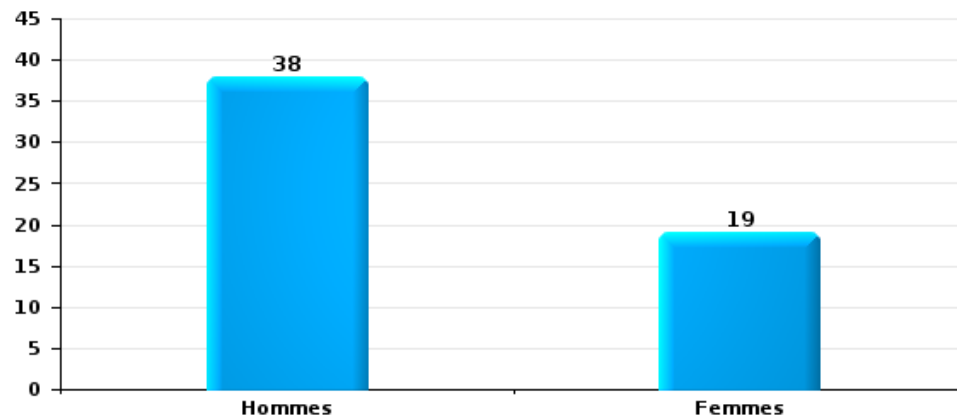
Lorsqu'un même suspect a commis plusieurs faits durant la période considérée, il est aussi comptabilisé plusieurs fois (voir également la note méthodologique)

ZP LA LOUVIERE

2023

Vol et extorsion

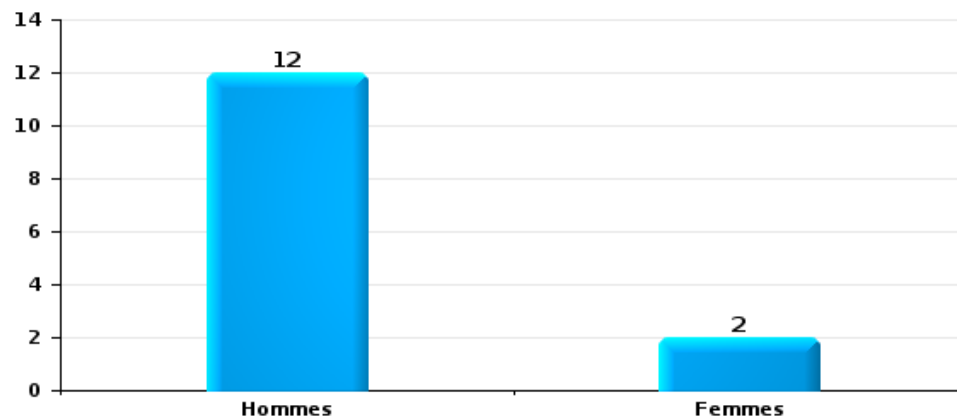
Nombre de suspects-fait selon le sexe





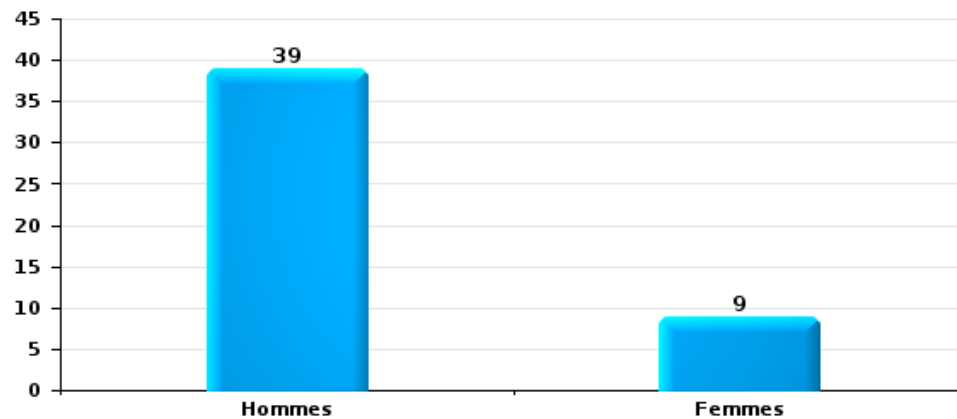
Dégradation de la propriété

Nombre de suspects-fait selon le sexe



Infr. contre l'intégrité physique

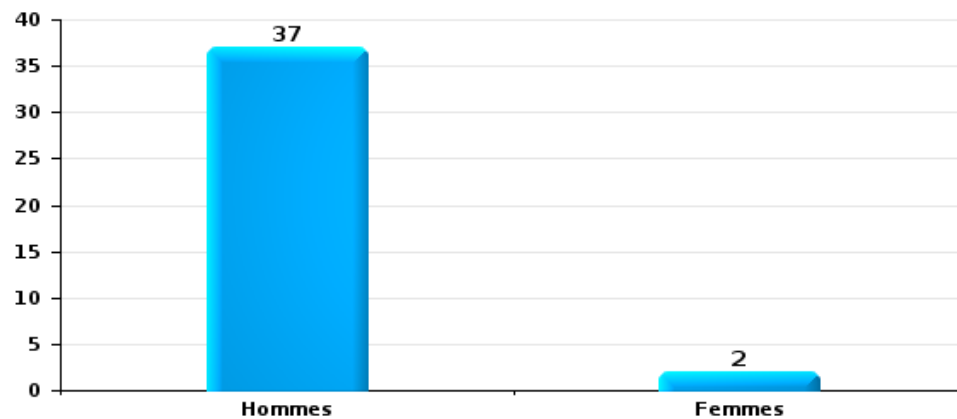
Nombre de suspects-fait selon le sexe





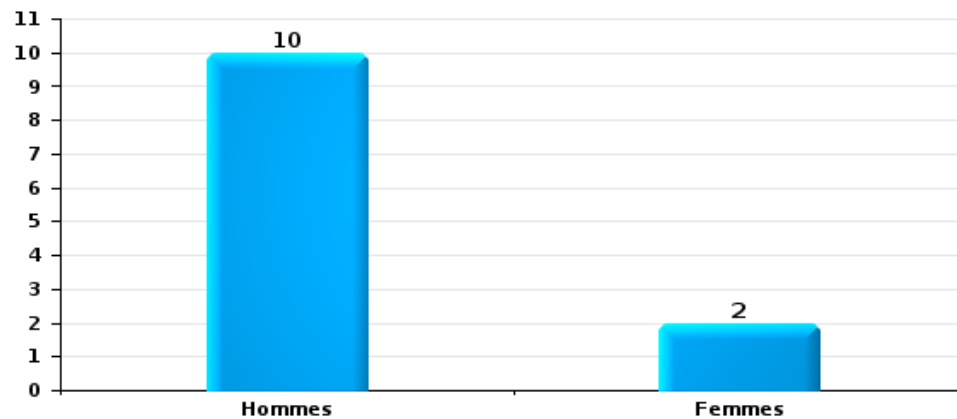
Drogues

Nombre de suspects-fait selon le sexe



Fraude

Nombre de suspects-fait selon le sexe





2.2. Nombre de suspects-fait selon le sexe des suspects identifiés (TOP 5 des figures criminelles)

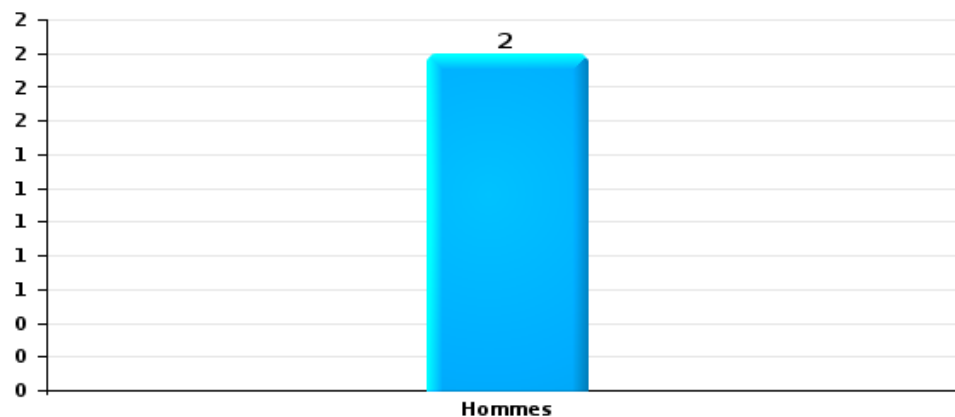
Lorsqu'un même suspect a commis plusieurs faits durant la période considérée, il est aussi comptabilisé plusieurs fois (voir également la note méthodologique)

ZP LA LOUVIERE

2023

Cambriolage dans bâtiment (total)

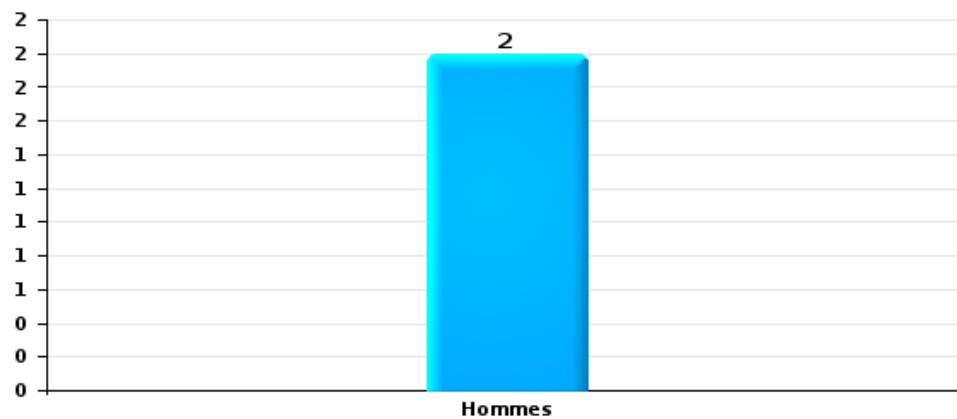
Nombre de suspects-fait selon le sexe





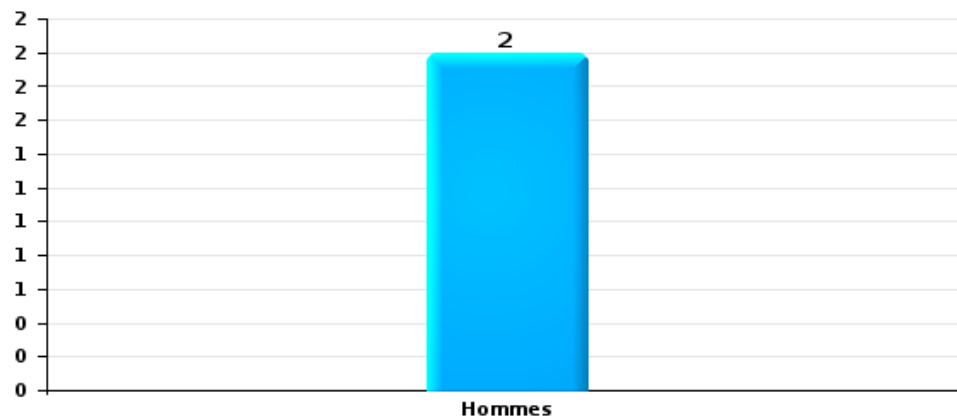
Vol dans ou sur un véhicule

Nombre de suspects-fait selon le sexe



Dégradation de voiture

Nombre de suspects-fait selon le sexe





2.3. Nombre de suspects-fait selon l'âge des suspects identifiés (TOP 5 des catégories principales)

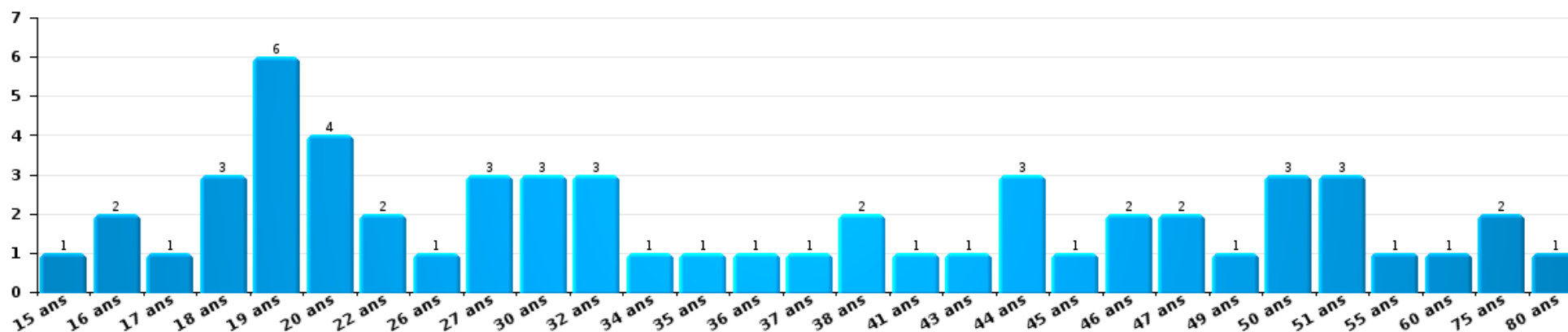
1) Lorsqu'un même suspect a commis plusieurs faits durant la période considérée, il est aussi comptabilisé plusieurs fois, qu'il ait le même âge ou non – 2) Les suspects au-dessous de 14 ans et à partir de 90 ans ne sont pas repris dans le tableau (voir également la note méthodologique)

ZP LA LOUVIERE

2023

Vol et extorsion

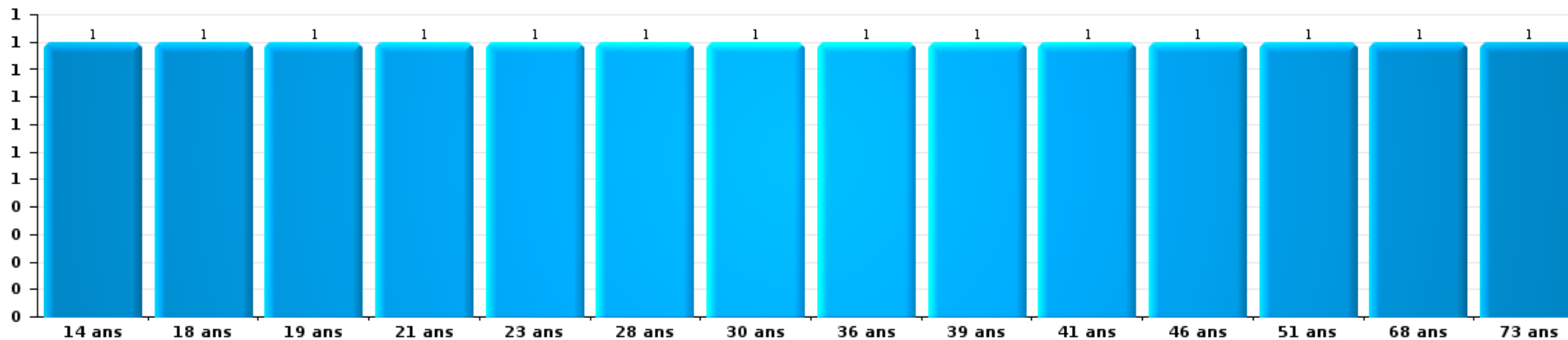
Nombre de suspects-fait par âge (chronologique)





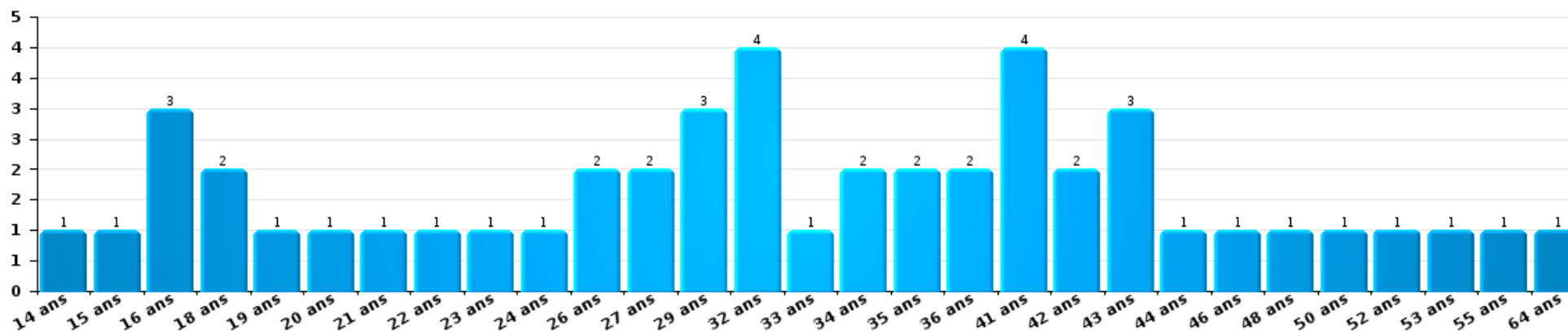
Dégradation de la propriété

Nombre de suspects-fait par âge (chronologique)



Infr. contre l'intégrité physique

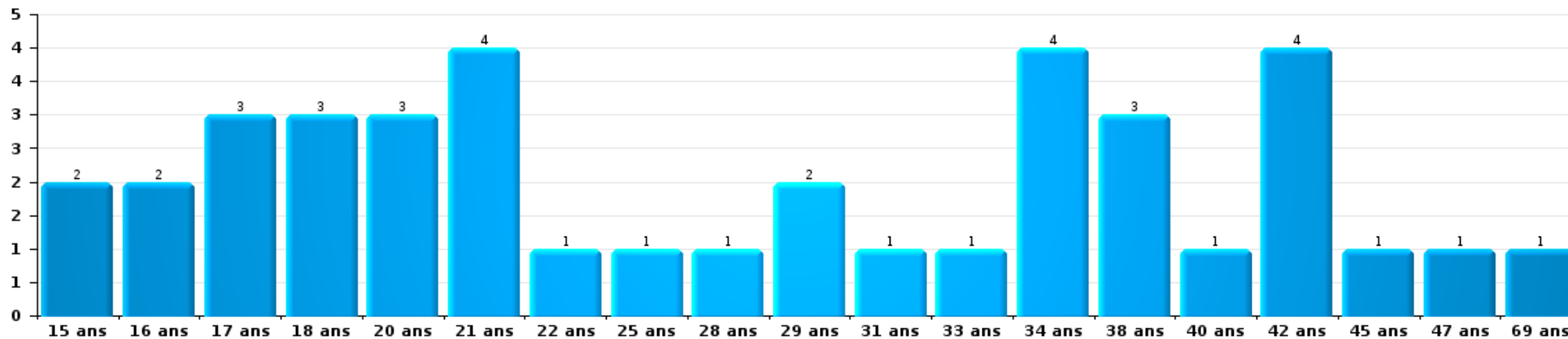
Nombre de suspects-fait par âge (chronologique)





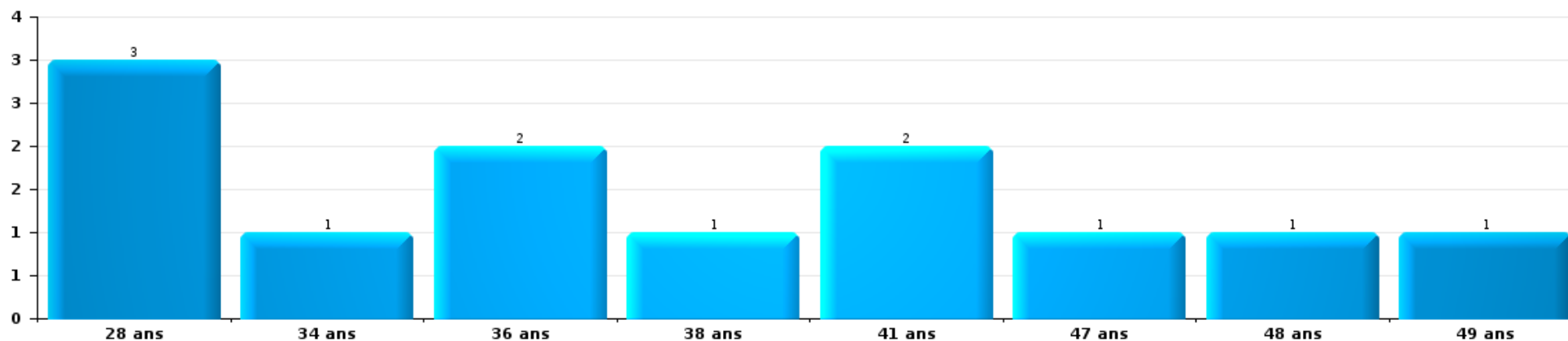
Drogues

Nombre de suspects-fait par âge (chronologique)



Fraude

Nombre de suspects-fait par âge (chronologique)





2.4. Nombre de suspects-fait selon l'âge des suspects identifiés (TOP 5 des figures criminelles)


1) Lorsqu'un même suspect a commis plusieurs faits durant la période considérée, il est aussi comptabilisé plusieurs fois, qu'il ait le même âge ou non - 2) Les suspects au-dessous de 14 ans et à partir de 90 ans ne sont pas repris dans le tableau (voir également la note méthodologique)

ZP LA LOUVIERE

2023

Cambriolage dans bâtiment (total)

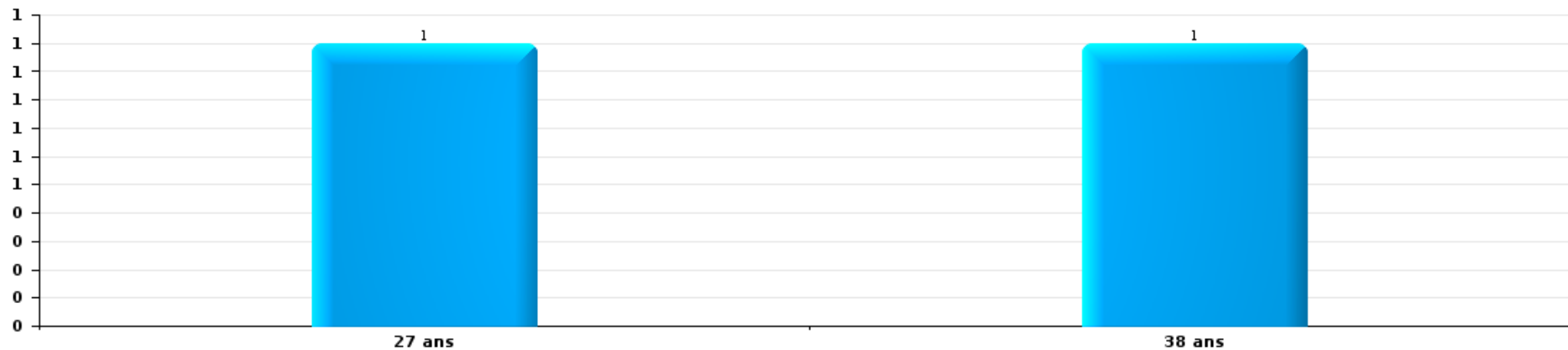
Nombre de suspects-fait par âge (chronologique)





Vol dans ou sur un véhicule

Nombre de suspects-fait par âge (chronologique)



Dégradation de voiture

Nombre de suspects-fait par âge (chronologique)



STATISTIQUES POLICIERES DE CRIMINALITE

LIEU DE PERPETRATION: ZONE DE POLICE

ZP LA LOUVIERE

***ANNEXE I: DETAIL PAR CATEGORIE DE DELIT
CODE PENAL***



ZP LA LOUVIERE

Infraction Code pénal

Infr. contre l'intégrité physique

			2000	2013	2014	2015	2016	2017	2018	2019	2020	2021	2022	2023
Assassinat	Autres	Acc.	1		1		1							
		Tent.	2	1	2			1	2	1	1	1		
	Sous-total	3	1	3		1		1	2	1	1	1		
Meurtre	Parricide (meurtre)	Tent.								2				
	Empoisonnement (meurtre)	Tent.			1						1	4		
	Meurtre pour faciliter le vol	Tent.	1										1	
	Non spécifié	Acc.	1	2		1	1							
		Tent.	1		1						1			
	Autres	Acc.	1	2		3	1	1	3		1	3	4	
	Tent.		4	2	1	3	5	6	4	12	9	14		
	Sous-total	4	8	3	6	5	6	9	6	15	16	19		
Torture et maltraitance	Torture	Acc.			1	1						1		
	Traitement inhumain	Acc.		1	1		1		2	1	1			
	Traitement dégradant	Acc.			1	1		1	2	5	3	4	3	
	Non spécifié	Acc.						1						
	Sous-total		1	3	2	1	2	4	6	4	5	3		
Coups et/ou blessures vol. en sphère familiale	Entre partenaires ou ex-partenaires	Acc.	35	240	254	252	246	232	264	222	228	191	209	55
	Lors d'un différend familial en général	Acc.	81											
	Par les parents envers un mineur	Acc.	7	20	29	47	34	36	34	31	34	32	30	6
	Par les parents envers personne vulnérable	Acc.			3	1	1		1		1	1	2	
	Envers les parents	Acc.	3	19	35	29	31	26	33	24	26	20	14	9
	Envers d'autres ascendants directs ou collatéraux	Acc.	3	12	13	5	11	12	10	9	4	5	8	
	Sous-total	129	291	334	334	323	306	342	286	293	249	263	70	



Infr. contre l'intégrité physique

			2000	2013	2014	2015	2016	2017	2018	2019	2020	2021	2022	2023
Coups et/ou blessures vol. hors sphère familiale	Bagarres (=coups réciproques)	Acc.	63	169	156	163	163	158	156	138	159	150	170	36
	Coups envers fonctionnaire de police	Acc.	4	5	3	6	5	2	3	6	6	7	14	1
	Envers un mineur par une pers. ayant autorité	Acc.	6	13	15	20	14	19	22	17	14	9	9	1
	Envers un mineur qualité de l'auteur inconnue	Acc.	13	24	35	33	38	30	30	39	34	37	32	6
	Envers pers. vulnérable par pers. ayant autorité	Acc.		2		1		2	1	1	1	1	1	
	Envers pers. vulnérable (qualité auteur inconnue)	Acc.		4	2	3	2	3	1	2		1	3	
	Envers un mineur par cohabitant sans rel. Autorité	Acc.										5	3	1
	Envers un arbitre de manifestation sportive	Acc.					1				1		1	
	Coups envers personnel transport public	Acc.		1	4	1	4	3	3	2		2	2	
	Coups envers personnel autre service public	Acc.		1			1		1	2				
	Coups envers profession médicale	Acc.			1	1	1				5		2	6
	Coups envers personnel institut d'enseignement	Acc.		2	2		4	4	6	1		3	5	
	Non spécifié	Acc.	358	399	441	373	329	340	355	334	249	247	319	62
		Tent.							1					
	Sous-total		444	620	659	601	562	562	578	547	464	464	565	108
Abstention coupable	Acc.	3	3	2	4	4	3	2	2	2	5	2	4	
	Sous-total		3	2	4	4	3	2	2	2	5	2	4	
Autres infr. volontaires. c/ l'intégrité phys.	Privation de soins à enfant ou personne vulnérable	Acc.	1	3		2	1	1	2		2		1	
	Délaissement d'enfant ou personne vulnérable	Acc.			3	1	1	1	1	4			2	1
	Abandon d'enfant dans le besoin	Acc.		1	3	1	2	3			1		1	
	Administration substances nuisibles	Acc.	1								2		2	
	Empoisonnement de denrées	Acc.							1	1	1			
	Entrave méchante à la circulation	Acc.		5	12	7	6	19	24	18	21	16	24	5
	Voies de faits et violences légères	Acc.	57	61	32	34	26	27	17	22	19	36	16	5
	Sous-total		59	70	50	45	36	51	45	45	46	52	46	11
Infr. involontaires contre l'intégrité physique	Homicides involontaires	Acc.	1		2		1	1				3		
	Coups et/ou blessures involontaires	Acc.	12	11	9	10	6	5	9	5	7	7	8	2
	Administration involontaire substances nuisibles	Acc.						1						
	Abstention d'entretien enfant/personne vulnérable	Acc.					4			1		3		
	Morsure de chien	Acc.		3	6	4	6	3	5	8	5	7	5	
	Sous-total		13	14	17	14	17	10	14	14	12	20	13	2
	Total		655	1.008	1.071	1.006	949	940	995	908	840	809	914	191



Infr. contre la liberté individuelle

			2000	2013	2014	2015	2016	2017	2018	2019	2020	2021	2022	2023
Prise d'otages	Acc.											1		
	Sous-total											1		
Enlèvement de mineur ou personne vulnérable	Enlèvement parental	Acc.			1	1	4		1	2	1			
		Tent.										1		
	Autre enlèvement	Acc.	2	2	3	1		1		2				
		Tent.		5	2	1	1	2	2	2	2	2	1	
	Sous-total	2	7	6	3	5	3	3	3	6	3	2		
Détenition par un particulier	Acc.	4	7	8	4	9	7	9	6	10	18	5		
	Tent.	2	1				1	1						
	Sous-total	6	8	8	4	9	7	10	7	10	18	5		
	Total	8	15	14	7	14	10	13	13	13	21	5		



Infr. contre les mœurs

			2000	2013	2014	2015	2016	2017	2018	2019	2020	2021	2022	2023	
Viol n'ayant pas causé la mort	Victime < 10a	Acc.	10	8	7	5	10	10	8	5	6	3	1		
		Tent.		1		1									
	Victime 10a - 14a	Acc.	7	12		2	5	8	5	5	10	5	12	2	
		Tent.									1	2			
	Victime 14a - 16a	Acc.	4	6	1	1	5	2	6	7	7	5	5	1	
		Tent.		1								1	1		
	Victime 16a - 18a	Acc.	2	5	4		3	2	3	2	2	1		2	
		Acc.	8	13	13	19	12	14	14	15	22	34	5		
Victime majeure	Tent.		2	4	3	2	1	2	1	2					
	Acc.				1	2				1					
Victime âge inconnu	Acc.														
	Sous-total		31	48	29	32	39	37	38	42	44	55	11		
Viol avec conséquence inconnue		Acc.	3		1				1						
		Tent.	1												
	Sous-total	4		1				1							
Viol n'ayant pas causé la mort (nvCPS)	Victime < 16a	Acc.									1	1	13	8	
		Acc.												3	1
	Victime majeure	Acc.											3	17	4
		Tent.												1	
	Sous-total										1	4	34	13	
Attentat à la pudeur ayant causé la mort	Victime majeure	Acc.							1						
		Sous-total							1						
Attentat à la pudeur avec violence / menace	Victime < 16a	Acc.	1	5		3	6	4	9	3	2	8	1		
		Acc.	1	2	2	1			2	1	2	1			
	Victime majeure	Acc.	3	7	6	1	1	6	5	6	6	1	8	2	
		Tent.						1							
	Sous-total	5	14	8	5	7	11	16	10	5	17	3			
Attentat à la pudeur sans violence / menace	Victime < 16a	Acc.	8	13	11	19	20	15	17	23	19	26	6		
		Tent.											1		
	Victime 16a - 18a	Acc.	1	2	2	3	2	2	1	3	2	7			
		Acc.	2	3	2	7	6	3	5	4	2	4	1		
Sous-total	11	18	15	29	28	20	23	30	23	38	7				
Attentat à la pudeur non spécifié		Acc.	2					1		2					
		Sous-total	2					1		2					

FPF/DGR/DR/BIPOL - Statistiques policières de criminalité (date de clôture: 22/09/2023)
 Les données pour les années 2001 jusqu'à 2012 ne sont plus publiées mais restent disponibles sur demande auprès du service BIPOL.
 Les données pour 2023 ne concernent que le 1er trimestre.



Infr. contre les mœurs

			2000	2013	2014	2015	2016	2017	2018	2019	2020	2021	2022	2023
Atteinte intégrité sexuelle sans mort (nvCPS)	Victime < 16a	Acc.									2		9	3
	Victime 16a - 18a	Acc.											1	
	Victime majeure	Acc.										1	9	2
	Sous-total										2	1	19	5
Pornographie enfantine	Détention	Acc.		1	1	2		1	3	4	5	6	1	
	Distribution	Acc.			1	4	1	5	18	9	5	15		
	Accès pornographie enfantine via technologie	Acc.							4		1			
	Non spécifié	Acc.				1	1		1					
Sous-total			1	2	7	2	6	26	13	11	21	1		
Pornographie		Acc.									1			
	Sous-total										1			
Incitation à la débauche	Victime mineure	Acc.	2	4	1	5	1	4	2	2	6	5	3	
		Tent.										1		
	Victime majeure	Acc.	1											
		Acc.			1									
	Autre publicité pour débauche	Acc.		1			1		1	1	1			
	Non spécifié	Acc.	10	1	1	1								
Sous-total		13	7	3	6	2	4	3	3	3	7	6	3	
Exploitation de la débauche d'autrui	Victime mineure	Acc.	1		1			1				1		
		Tent.									1			
	Victime majeure	Acc.		1		2		1		2		1	2	
	Age victime non spécifié	Acc.	1		1									
Age victime inconnu	Acc.	11				2							2	
Sous-total		13	1	1	3	2	2		3		2	4		
Outrage public aux bonnes mœurs	Actions (exhibitionnisme, etc.)	Acc.	9	9	12	10	7	15	10	3	13	15	12	
	Ecrits, images, objets	Acc.	10	2		3	2	4	3		5	4	1	
	Obscénités en public	Acc.			1						2		1	
	Contenu pornographique extrême ou violent (nvCPS)	Acc.											1	
	Non spécifié	Acc.	3											
Sous-total		22	11	13	13	9	19	13	3	20	19	15		
Voyeurisme	Observation/enregistrement de nudité ou intimité	Acc.			1	4	3	2	4	9	4	5	4	
	Diffusion enregistrement nudité ou intimité	Acc.						2	2	8	8	16	3	
	Non spécifié	Acc.									1			



Infr. contre les mœurs

			2000	2013	2014	2015	2016	2017	2018	2019	2020	2021	2022	2023
		Sous-total			1	4	3	4	6	17	13	21	7	
Voyeurisme direct (nvCPS)	Victime < 16a	Acc.												1
		Sous-total												1
Voyeurisme via moyen technique ou autre (nvCPS)	Victime < 16a	Acc.											2	1
	Victime majeure	Acc.										1	1	
		Sous-total										1	3	1
Diffusion de contenu à caractère sexuel (nvCPS)	Victime < 16a	Acc.											1	1
	Victime majeure	Acc.											1	
		Sous-total											2	1
Diffusion contenu sex. but méchant/lucrat. (nvCPS)	Victime < 16a	Acc.											3	1
	Victime 16a - 18a	Acc.												2
	Victime majeure	Acc.											3	
		Sous-total											6	3
Grooming (contact par ICT avec mineur < 16 ans)		Acc.							1		1	1		
		Sous-total							1		1	1		
Grooming offline - sans ICT (nvCPS)	Victime < 16a	Acc.											1	
		Sous-total											1	
Grooming online - avec ICT (nvCPS)	Victime < 16a	Acc.									1		1	
		Sous-total									1		1	
Exploitation sexuelle mineurs-prostitution (nvCPS)	Incitation à la débauche/prostit. (nvCPS)	Acc.											1	1
		Sous-total											1	1
Images d'abus sexuels de mineurs (nvCPS)	Production/diffusion images abus sexuels (nvCPS)	Acc.											7	1
		Sous-total											7	1
Abus de la prostitution - personne majeure (nvCPS)		Acc.												1
		Sous-total												1
		Total	101	100	73	99	92	104	128	123	129	186	125	27

FPF/DGR/DRI/BIPOL - Statistiques policières de criminalité (date de clôture: 22/09/2023)
 Les données pour les années 2001 jusqu'à 2012 ne sont plus publiées mais restent disponibles sur demande auprès du service BIPOL.
 Les données pour 2023 ne concernent que le 1er trimestre.



Infr. contre autres valeurs morales et sentiments

			2000	2013	2014	2015	2016	2017	2018	2019	2020	2021	2022	2023	
Harcèlement	Harcèlement par téléphone (OLD)	Acc.	17												
		Acc.	13	306	327	323	272	225	250	244	261	268	283		
	Sous-total	30	306	327	323	272	225	250	244	261	268	283			
Violation du secret professionnel		Acc.		3	1			1	3			4	3		
		Sous-total		3	1			1	3			4	3		
Atteinte à l'honneur	Calomnie et diffamation	Acc.	12	67	55	50	43	39	40	50	60	42	37	10	
	Déclaration calomnieuse	Acc.	1	1	1	4	1	4	2	2	3	3	3		
	Imputation calomnieuse	Acc.		1	3	3			2		2			1	
	Divulgateur méchant	Acc.				3		1	1	2	1	2	2		
	Injures (Délit)	Acc.	4	26	61	82	59	77	47	59	61	50	41	6	
		Acc.	9	1	2	1					1	1	2	3	
		Tent.	1												
	Sous-total	27	96	122	143	103	121	92	114	128	99	86			
Vie privée	Violation de domicile par un particulier	Acc.	18	24	28	27	29	25	26	21	16	34	24	2	
		Tent.		1	5	2		1	1	1	1	2			
	Violation du secret des lettres	Acc.	4	1	1	2	3	3		1	3	1	2		
	Sous-total	22	26	34	31	32	29	27	23	20	37	26			
Libre exercice des cultes		Acc.					1								
		Sous-total					1								
Tapage nocturne		Acc.	5	42	31	39	35	34	25	17	22	19	55	30	
		Sous-total	5	42	31	39	35	34	25	17	22	19	55	30	
Abus d'informations issues d'un dossier pénal		Acc.		1											
		Sous-total		1											
Violation de communication par particulier		Acc.			1								2		
		Sous-total			1								2		
Abus faiblesses de personnes		Acc.			4	1	3	3	4	1	4		4	1	
		Sous-total			4	1	3	3	4	1	4		4	1	
Vie privée mineur: publication débats Justice		Acc.												1	
		Sous-total												1	
Vie privée moeurs: publication identité victime		Acc.					1			1	1				
		Sous-total					1			1	1				
Cyberlokkng (leurre de mineur par ICT)		Acc.			1				1		1		1		
		Sous-total			1				1		1		1		



Infr. contre autres valeurs morales et sentiments

			2000	2013	2014	2015	2016	2017	2018	2019	2020	2021	2022	2023
		Sous-total			1				1		1		1	
Occupation bien d'autrui (squatter)	Pénétrer / occuper / séjourner (bien non habité)	Acc.									1	6	4	2
	Pénétrer / occuper / séjourner (bien habité)	Acc.									1	1	3	1
		Sous-total									2	7	7	3
		Total	84	474	521	537	447	413	402	400	439	434	467	107



Infr. relative au statut juridique de l'enfant

			2000	2013	2014	2015	2016	2017	2018	2019	2020	2021	2022	2023
Non-représentation d'enfants	Par les parents	Acc.	15	34	40	14	31	24	31	46	37	38	35	8
		Tent.		1										
	Par une personne qui en a la charge	Acc.		8	2	1	1		1	4	5	2		
		Sous-total	15	43	42	15	32	24	32	50	42	40	35	8
		Total	15	43	42	15	32	24	32	50	42	40	35	8



Vol et extorsion

			2000	2013	2014	2015	2016	2017	2018	2019	2020	2021	2022	2023
Vol avec circ. aggr.	Avec violence	Acc.	116	81	89	110	69	70	54	49	41	33	29	10
		Tent.	27	8	12	16	21	9	7	6	6	9	6	
	Sans violence	Acc.	1.560	875	1.171	1.199	1.038	814	643	598	320	385	371	101
		Tent.	592	391	454	549	513	432	362	327	194	215	197	48
	Sous-total			2.295	1.355	1.726	1.874	1.641	1.325	1.066	980	561	642	603
Vol sans circ. aggr.	Avec violence	Acc.	77	66	61	70	83	65	53	69	30	47	49	3
		Tent.	4	7	4	6	5	2	7	6	13	1	2	
	Sans violence, Vol à la tire	Acc.	142	93	76	67	48	75	83	85	47	51	47	18
		Tent.	2							1				
	Sans violence, Vol d'usage	Acc.	1	6	1	6	10	6	6	3	12	7	6	2
		Acc.	16	24	18	19	15	16	20	15	6	19	16	10
	Sans violence, Vol domestique	Tent.	1				1	1						2
		Acc.	1.423	1.319	1.438	1.215	1.254	1.230	1.064	1.042	645	786	839	141
	Sans violence	Tent.	20	17	21	22	22	33	24	19	16	26	17	3
		Sous-total		1.686	1.532	1.619	1.405	1.438	1.428	1.257	1.240	769	937	976
Vol non spécifié	Acc.		309	17	20	26	26	22	21	16	19	13	33	1
		Tent.	61			1				1		1		
	Sous-total		370	17	20	27	26	22	21	17	19	14	33	1
Extorsion	Acc.		31	16	28	24	11	17	15	20	14	22	21	4
		Tent.	12	11	16	9	14	12	10	21	12	24	16	7
	Sous-total		43	27	44	33	25	29	25	41	26	46	37	11
Total			4.394	2.931	3.409	3.339	3.130	2.804	2.369	2.278	1.375	1.639	1.649	350



Fraude

			2000	2013	2014	2015	2016	2017	2018	2019	2020	2021	2022	2023
Blanchiment d'argent	Acc.		1	4	2	6	17	14	14	11	29	29	12	9
	Sous-total		1	4	2	6	17	14	14	11	29	29	12	9
Recel	Recel simple	Acc.	20	23	29	16	29	33	43	39	23	22	37	7
		Tent.	1											
	Recel qualifié	Acc.	27	5	12	7	4	2	2	2	4	4	2	
		Acc.	10	2		1	3	7	4	1	2		1	
	Non spécifié	Tent.									1			
	Sous-total		58	30	41	24	36	42	49	42	30	26	40	7
Grivèlerie	Carburant / lubrifiant	Acc.	13	11	6		4	1	3	3	2		1	
	Boissons et aliments	Acc.	2	5	1	3	6	3	9	4	2		5	1
	Voiture de location	Acc.	3	2		1	1			3	2	1	1	
	Logements	Acc.						1						
	Sous-total		18	18	7	4	11	5	12	10	6	1	7	1
Corruption privée	Acc.					1								
	Sous-total					1								
Détournement et destruction frauduleuse	Cel frauduleux	Acc.	291	66	55	58	66	52	65	49	35	55	68	8
		Tent.			1									
	D'argent, de papiers, etc.	Acc.		2	4	2	5	3	2	3				
		Tent.						1						
	D'objets saisis	Acc.	2	1	1	1	1	2		2	2	1	1	
	De biens mobiliers des époux	Acc.					1							
	D'héritage	Acc.							1					
Non spécifié	Acc.	15	5		5	6	3	1	2		5	4	1	
	Sous-total		308	74	61	66	79	61	69	56	37	61	73	9
Escoquerie	Fraude par internet	Acc.		51	48	43	66	70	75	164	246	285	336	68
		Tent.		14	16	16	14	10	15	33	35	30	30	2
	Escoquerie sans internet	Acc.		65	56	64	57	63	56	49	44	49	47	7
		Tent.		7	8	5	7	9	12	12	14	10	7	1
	Non spécifié	Acc.	44											
	Tent.	7												
	Sous-total		51	137	128	128	144	152	158	258	339	374	420	78
Tromperie	Marchandises vendues / travail fourni	Acc.	2	3	2	1	5	2		2			2	
	Monnaies	Acc.					1							
	Non spécifié	Acc.					1							



Fraude

			2000	2013	2014	2015	2016	2017	2018	2019	2020	2021	2022	2023
		Sous-total	2	3	2	1	7	2		2			2	
Abus de confiance et infr. apparentées	Abus de confiance	Acc.	60	70	77	71	78	74	67	82	50	75	93	13
		Tent.			1	1		1						
	Abus des faiblesses	Acc.	1	5	5	3	5	7	8	14	7	4	7	
		Sous-total	61	75	83	74	84	81	76	96	57	79	100	13
Abus de biens sociaux	Par des sociétés	Acc.			2			1		1	1		2	
	Non spécifié	Acc.		1									1	
	Autres	Acc.				2		1	2					
		Sous-total		1	2	2		2	2	1	1		3	
Infr. liées à l'insolvabilité	Par des tiers	Acc.										1		
	Par le débiteur	Acc.		12				1		2		1		
	Non spécifié	Acc.		10	13	15	14	12	17	18	3	5	3	
		Sous-total		22	13	15	14	13	17	20	3	7	3	
Insolvabilité frauduleuse		Acc.		1			1		2		1			
		Sous-total		1			1		2		1			
Chèques sans provision		Acc.	21	1	1									
		Tent.	2											
		Sous-total	23	1	1									
		Total	522	366	340	320	394	372	399	496	503	577	660	117

FPF/DGR/DR/BIPOLE - Statistiques policières de criminalité (date de clôture: 22/09/2023)
 Les données pour les années 2001 jusqu'à 2012 ne sont plus publiées mais restent disponibles sur demande auprès du service BIPOLE.
 Les données pour 2023 ne concernent que le 1er trimestre.



Dégradation de la propriété

			2000	2013	2014	2015	2016	2017	2018	2019	2020	2021	2022	2023
Incendie volontaire	Dans lieu habité (de jour)	Acc.	1	1	2	4		2	3	2	1	3	1	2
		Tent.	1				1		2					1
	Dans lieu habité (de nuit)	Acc.	7	5	7	8	2	4	6	6	4	5	6	1
		Tent.	3			1	3	1		3	1			2
	Dans lieu habité (moment indéterminé)	Acc.	1		1	2	1							
		Tent.								1				
	Dans un autre lieu (de jour)	Acc.	11	11	8	9	12	7	17	18	16	10	17	2
		Tent.		1				1		1	1			
	Dans un autre lieu (de nuit)	Acc.	36	56	61	49	52	64	68	78	49	39	35	9
		Tent.	4	1	1		1		2	3	3		4	
Dans un autre lieu (moment indéterminé)	Acc.	1	2	1	2	3	2			1	1	5	1	
	Tent.		1		1	1								
Non spécifié	Acc.	4									1		3	
Sous-total			69	78	81	76	75	82	96	115	77	62	67	17
Destruction par explosion volontaire	Non spécifié	Acc.		1										
Sous-total				1										
Incendie involontaire		Acc.	29	14	21	11	14	12	29	21	14	20	24	4
Sous-total			29	14	21	11	14	12	29	21	14	20	24	4
Destruction, dénaturation, dégradation	Avec circ. aggr.	Acc.	48	10	12	13	3	8	5	2	7	6	14	2
	Destruction de biens agricoles	Acc.				1	1							
	Non spécifié	Acc.	99	4	2		2	1	1	1	3		1	1
Sous-total			147	14	14	14	6	9	6	3	10	6	15	3
Vandalisme	Sur véhicules	Acc.	259	278	314	341	527	404	455	423	286	319	311	72
	Sur autres biens mobiliers	Acc.	152	47	71	59	53	52	59	54	44	75	60	11
		Tent.					1							
	Graffitis	Acc.		54	16	18	10	21	14	15	8	12	18	1
	Autres détériorations sur biens immobiliers	Acc.	194	168	200	221	196	128	106	91	48	64	77	15
Dégradation de clôture	Acc.	189	19	24	9	43	83	108	132	129	158	160	29	
Sous-total			794	566	625	648	830	688	742	715	515	628	626	128
Total			1.039	673	741	749	925	791	873	854	616	716	732	152



Infr. contre la Sécurité de l'Etat

			2000	2013	2014	2015	2016	2017	2018	2019	2020	2021	2022	2023
Sûreté intérieure de l'Etat		Acc.					1							
		Sous-total					1							
Terrorisme	Diffuser un message qui incite au terrorisme	Acc.					1							
		Sous-total					1							
		Total					2							



Infr. contre la sécurité publique

			2000	2013	2014	2015	2016	2017	2018	2019	2020	2021	2022	2023
Organisation criminelle	Acc.				2	2	6	4	1		2	1	1	
	Sous-total				2	2	6	4	1		2	1	1	
Association de malfaiteurs	Acc.	3	3	4	5	3	5	9	5	4	3	3	7	1
	Sous-total	3	3	4	5	3	5	9	5	4	3	3	7	1
Evasion de prisonniers	Evasion simple	Acc.							2	2	1	2	1	
	Non-entrée de congé	Acc.										2		
	Non-respect surveillance électronique	Acc.			1	2	4	4	6	4	6	12	19	6
	Non spécifié	Acc.									1			
	Sous-total				1	2	4	4	8	6	8	16	20	6
Recel	Recel de criminel	Acc.											1	
	Sous-total												1	
Menaces	Menace d'attentat	Acc.	1	2		2	2				2			
	Verbales	Acc.	170	231	248	264	185	203	167	183	179	166	143	21
		Tent.				1								
	Ecrites	Acc.	17	85	79	100	71	63	60	84	72	63	58	9
	Par gestes, emblèmes	Acc.	57	155	150	138	124	138	112	125	129	149	122	29
	Alerte à la bombe	Acc.	4	3	1	4	3		2		2	3		
	Acc.	48	18	17	15	3	3	1	17	38	78	69	12	
	Tent.			2										
	Sous-total	297	494	497	524	388	407	342	409	422	459	392	71	
	Total	300	498	505	531	403	424	356	419	435	479	421	78	



Infr. contre l'autorité publique

			2000	2013	2014	2015	2016	2017	2018	2019	2020	2021	2022	2023	
Violence c/ personnes investies autorité publique	Acc.		1	2			9		2		1	2	1		
	Sous-total		1	2			9		2		1	2	1		
Rébellion	Rébellion armée	Acc.	1	12	10	4	9	9	5	6	13	4	7	1	
	Rébellion non armée	Acc.	15	28	24	19	33	12	29	19	27	29	21	3	
	Non spécifié	Acc.	14				2		1			4	4	4	
		Tent.	1												
	Sous-total		31	40	34	23	44	21	35	25	44	37	32	4	
Outrages	Acc.		40	45	45	28	54	70	50	70	83	72	63	5	
	Tent.		1												
	Sous-total		41	45	45	28	54	70	50	70	83	72	63	5	
Refus de coopération (informatique et télécom)	Acc.												1		
	Sous-total												1		
Autres infractions	Bris de scellés	Acc.	1		2	1	3	1	4	3	1	1	2	1	
	Entraves exécution travaux publics	Acc.				1									
		Sous-total		1		2	2	3	1	4	3	1	1	2	1
	Total		74	87	81	53	110	92	91	98	129	112	99	10	



Infr. contre la foi publique

			2000	2013	2014	2015	2016	2017	2018	2019	2020	2021	2022	2023
Faux en écritures	Faux en écritures	Acc.	57	30	35	22	32	24	21	29	28	24	20	3
		Tent.	1			1		1						
	Usage de faux en écrit. et écrit. falsifiées	Acc.	41	42	52	36	34	31	36	48	21	29	28	6
		Tent.	3					1		2				
		Sous-total	102	72	87	59	66	57	57	79	49	53	48	9
Usurpation	Immixtion dans fonctions publiques	Acc.		3	3	2	1	2		1	2	2		
	De fonctions	Acc.	1	1	2	1	1	1			1	1	2	
	De titres	Acc.				1			1			2		
	De costumes, de décorations, etc.	Acc.									1			
	De nom	Acc.	3	37	74	44	78	56	71	73	84	70	84	7
	Non spécifié	Acc.	1	1	1									
	Sous-total	5	42	80	48	80	59	72	74	88	75	86	7	
Contrefaçon / falsification	Contrefaçon	Acc.	1	14	6	4	4	4	8	4	4	9	7	2
	Falsification	Acc.	1	2		3	3	3	3	7	4	4	4	
	Non spécifié	Acc.	1		1									
		Tent.	1											
	Sous-total	4	16	7	7	7	7	11	11	8	13	11	2	
Fausses monnaies	Emission	Acc.	24	11	5	3	1	2		2		1		1
	Non spécifié	Acc.	10											
	Autres	Acc.	21	5	2	2	5	1	3	1	4	3		
	Sous-total	55	16	7	5	6	3	3	3	3	4	4	1	
Faux en justice	Faux témoignage	Acc.		1										
	Fausse déclarations	Acc.	2	1	3	4	5		1		2	1	1	
	Sous-total	2	2	3	4	5		1		2	1	1		
	Total	168	148	184	123	164	126	144	167	151	146	146	19	



ZP LA LOUVIERE

Infraction Code pénal

Infr. contre la famille

		2000	2013	2014	2015	2016	2017	2018	2019	2020	2021	2022	2023
Abandon de famille	Acc.	19		3		3	2		1				
	Sous-total	19		3		3	2		1				
Refus du droit aux relations personnelles	Acc.	59	182	219	214	196	116	151	117	68	67	136	30
	Sous-total	59	182	219	214	196	116	151	117	68	67	136	30
Non-acquittement pension alimentaire	Acc.	14	18	16	9	8	6	10	14	6	7	5	1
	Sous-total	14	18	16	9	8	6	10	14	6	7	5	1
Non spécifié	Acc.			1							1		
	Sous-total			1							1		
Total		92	200	239	223	207	124	161	132	74	75	141	31

Criminalité informatique

		2000	2013	2014	2015	2016	2017	2018	2019	2020	2021	2022	2023
Hacking	Acc.		19	20	12	9	13	7	21	14	26	72	7
	Tent.				2		1				1	1	
	Sous-total		19	20	14	9	14	7	21	14	27	73	7
Faux en informatique	Acc.		2		1	5	6	10	3	3		13	25
	Sous-total		2		1	5	6	10	3	3		13	25
Fraude informatique	Acc.		225	199	188	208	232	220	296	200	384	329	58
	Tent.		16	13	12	6	22	26	22	10	12	5	1
	Sous-total		241	212	200	214	254	246	318	210	396	334	59
Sabotage	Acc.		3	3	4		5				1	3	
	Sous-total		3	3	4		5				1	3	
Total			265	235	219	228	279	263	342	227	424	423	91



Exercice illégal de l'autorité publique

		2000	2013	2014	2015	2016	2017	2018	2019	2020	2021	2022	2023
Usurpation de pouvoir	Acc.									1			
	Sous-total									1			
Corruption publique	Acc.				1								
	Tent.		1	1									
	Sous-total		1	1	1								
Violation de domicile par fonctionnaire public	Acc.										1		
	Sous-total										1		
Actes arbitraires	Acc.	2	3	1	2	1	1	1				1	
	Sous-total	2	3	1	2	1	1	1				1	
Prise d'intérêt	Acc.				1								1
	Sous-total				1								1
Abus de l'autorité	Acc.			2	5		1	2	2	1	5	4	2
	Sous-total			2	5		1	2	2	1	5	4	2
Actes de l'état civil	Acc.			10									
	Tent.			1									
	Sous-total			11									
Total		2	4	15	9	1	2	3	2	2	7	4	3

Marchand de sommeil

		2000	2013	2014	2015	2016	2017	2018	2019	2020	2021	2022	2023
Sans circ. aggr.	Acc.									2	1	1	
	Sous-total									2	1	1	
Avec circ. aggr.	Acc.					1							
	Sous-total					1							
Total						1				2	1	1	



Traite des êtres humains

		2000	2013	2014	2015	2016	2017	2018	2019	2020	2021	2022	2023
Exploitation sexuelle	Acc.								1	1		2	
	Sous-total								1	1		2	
Exploitation économique	Acc.		2		2	2	1	2		1		1	1
	Sous-total		2		2	2	1	2		1		1	1
Production ou diffusion de pornographie enfantine	Acc.			2					1		1		
	Sous-total			2					1		1		
Total			2	2	2	2	1	2	2	2	1	3	1

Provocation crime ou délits

		2000	2013	2014	2015	2016	2017	2018	2019	2020	2021	2022	2023
Provocation délits	Acc.									2	1		
	Sous-total									2	1		
Total										2	1		

Autres infractions Code pénal

		2000	2013	2014	2015	2016	2017	2018	2019	2020	2021	2022	2023
	Acc.		11	1	1	3	3	1	1	1	2		
	Sous-total		11	1	1	3	3	1	1	1	2		
Total			11	1	1	3	3	1	1	1	2		



Contravention Code pénal

		2000	2013	2014	2015	2016	2017	2018	2019	2020	2021	2022	2023
Injures (Contravention)	Acc.	54											
	Sous-total	54											
Destruction d'animaux (Contravention)	Acc.	3											
	Sous-total	3											
Divagation d'animaux	Acc.	1											
	Sous-total	1											
Autres contraventions CP	Acc.	82	4	2	4		1	1		2	2	1	
	Sous-total	82	4	2	4		1	1		2	2	1	
	Total	140	4	2	4		1	1		2	2	1	

STATISTIQUES POLICIERES DE CRIMINALITE

LIEU DE PERPETRATION: ZONE DE POLICE

ZP LA LOUVIERE

***ANNEXE II: DETAIL PAR CATEGORIE DE DELIT
LOIS SPECIALES***



ZP LA LOUVIERE

Infraction Lois spéciales

Drogues		2000	2013	2014	2015	2016	2017	2018	2019	2020	2021	2022	2023
Détention	Acc.	238	117	152	140	160	302	305	210	216	145	190	35
	Tent.	3											
	Sous-total	241	117	152	140	160	302	305	210	216	145	190	35
Usage	Usage en groupe	Acc.											
		Tent.											
	Usage individuel	Acc.	67										
		Tent.	1										
	Faciliter l'usage	Acc.	1	3	3	4	2	3	4		2	1	
	Incitation à l'usage	Acc.			2	2		1					
	Désordre, scandale ou danger dans un espace public	Acc.											1
Non spécifié	Acc.	4											
	Sous-total	248	3	5	6	2	4	4		2	1	1	
Importation et exportation	Acc.	67	5	13	8	8	10	7	9	6	2	2	
	Tent.							1					
	Sous-total	67	5	13	8	8	10	8	9	6	2	2	
Fabrication	Acc.		7	13	3	8	12	13	8	15	9	5	
	Tent.			1		1							
	Sous-total		7	14	3	9	12	13	8	15	9	5	
Commerce	Acc.	31	34	53	35	48	50	66	54	38	32	27	8
	Tent.			1									
	Sous-total	31	34	54	35	48	50	66	54	38	32	27	8
Autres	Acc.	4	3	6	7	7	10	4	5	3		2	
	Tent.												
	Sous-total	4	3	6	7	7	10	4	5	3		2	
	Total	591	169	244	199	234	388	400	286	280	189	227	43

FPF/DGR/DR1/BIPOL - Statistiques policières de criminalité (date de clôture: 22/09/2023)
 Les données pour les années 2001 jusqu'à 2012 ne sont plus publiées mais restent disponibles sur demande auprès du service BIPOL.
 Les données pour 2023 ne concernent que le 1er trimestre.



Législation sur les étrangers			2000	2013	2014	2015	2016	2017	2018	2019	2020	2021	2022	2023
Transmigration illégale	Mariages simulés/blancs sans récompense/contrainte	Acc.		3	3	6	4	5	7	8	7	3	1	2
	Cohab. légale de complais. sans récompense/contr.	Acc.						1		1				
	Accès au territoire	Acc.	4	24	20	20	13	11	13	11	12	15	25	5
	Séjour	Acc.	10	49	42	53	62	111	94	115	101	77	83	17
	Éloignement	Acc.			1						1		3	
	Pas de port de documents d'identité ou de voyage	Acc.		1										
	Inscription au registre des étrangers	Acc.		52	86	46	45	79	38	41	43	53	30	14
Reconnaissance fraudul. sans récompense/contrainte	Acc.										1			
	Sous-total		14	129	152	125	124	207	152	176	165	148	142	38
Mariages simulés/blancs avec récompense/contrainte	Recours à la contrainte	Acc.							1					
	Sous-total								1					
Trafic d'êtres humains		Acc.								2				
	Sous-total									2				
Aide au séjour illégal		Acc.		5	1	2		1			1	1		
	Sous-total			5	1	2		1			1	1		
Reconnaissance fraudul. avec récompense/contrainte	Se faire rétribuer	Acc.											1	
	Sous-total												1	
Non spécifié		Acc.				1								
	Sous-total					1								
Autres		Acc.				1			1					
	Sous-total					1			1					
	Total		14	134	153	129	124	208	154	178	166	149	143	38



Environnement			2000	2013	2014	2015	2016	2017	2018	2019	2020	2021	2022	2023
Déchets	Transport de déchets	Acc.		3	10	2		2	1		3	3		
	Déchets par professionnel	Acc.		5	6	5	4	1	1	1	2			13
	Déchets par particulier	Acc.		24	53	79	177	209	171	86	253	196	262	67
	Déchets par personne indéterminée	Acc.	38											
	Déchets: permis/autorisation	Acc.			1			2						
	Sous-total		38	32	70	86	181	214	173	87	258	199	262	80
Autres que déchets	Urbanisme	Acc.	5	23	22	3	7	4	1	2	1		1	
	Permis d'environnement	Acc.		1	5	3	2	2	1	7		1		
	Bruit	Acc.				4								
	Pollution de l'eau	Acc.		1		1	2	1	1				2	
	Pollution de l'air	Acc.		1										
	Pollution du sol	Acc.										2		
	Autres nuisances en matière d'environnement	Acc.	1			1								
	Sous-total		6	26	27	12	11	7	3	9	1	3	3	
Biodiversité / Faune et flore	Bien-être animal	Acc.	7	8	8	11	7	6	16	35	16	27	19	5
		Tent.	1											
	Protection de la nature	Acc.	1		1								1	
	Permis / autorisation animaux	Acc.		13	7	8	7	6	1	2	2	1	3	
	Destruction d'animaux	Acc.	4	2				1					3	
	Sous-total		13	23	16	19	14	13	17	37	18	28	26	5
Non spécifié	Acc.	1												
	Sous-total		1											
	Total		58	81	113	117	206	234	193	133	277	230	291	85



Armes et explosifs			2000	2013	2014	2015	2016	2017	2018	2019	2020	2021	2022	2023
Détention illégale	Arme à feu	Acc. Tent.		32	33	26	52	63	59	119	41	47	27	17
	Arme blanche ou non à feu	Acc.		40	38	43	55	65	56	70	55	52	38	11
	Munition	Acc.		12	8	8	15	13	12	13	11	15	10	11
	Pièces/accessoires	Acc.		1	1	2		1			1	1		2
	Non spécifié	Acc.	19	1	5	3	3	3	1	2				
	Sous-total		19	86	85	82	125	145	129	204	108	115	75	41
Port / transport illégal	Arme à feu	Acc.		7	17	17	18	6	5	2	5	13	4	2
	Arme blanche ou non à feu	Acc.		65	61	64	55	58	46	37	45	82	83	16
	Munition	Acc.			2	6	5	1		1		4	2	
	Pièces/accessoires	Acc.				2	2	2						
	Non spécifié	Acc.	45	1		1								
	Sous-total		45	73	80	90	80	67	51	40	50	99	89	18
Commerce illégal	Arme à feu	Acc.			1	6	3	8	2			2		1
	Arme blanche ou non à feu	Acc.		1			1		1			1		
	Non spécifié	Acc.	1					1						
	Sous-total		1	1	6	4	9	3				3		1
Fabrication / réparation illégale	Arme à feu	Acc.							1					
	Sous-total								1					
Explosifs		Acc.	1		1	5	3		1	1				
	Sous-total		1	1	5	3			1	1				
Autre	Numéro de série	Acc.					1							1
	Vente à un mineur d'arme non à feu	Acc.			1									
	Vente par correspondance/internet d'autre arme	Acc.						2		1				
	Mesures de sécurité	Acc.				1						4		1
	Stockage	Acc.					2					3		1
	Défaut signalement vol ou perte	Acc.						1						
	Import / export / transit à un usage militaire	Acc.				1	3	1				1		
	Non spécifié	Acc.	12											
	Sous-total		12		1	5	6	1	1		8	1	2	
	Total		78	160	167	184	217	227	186	246	158	225	165	62



Protection de la personne			2000	2013	2014	2015	2016	2017	2018	2019	2020	2021	2022	2023	
Discrimination	Racisme et xénophobie	Acc.	6	15	20	21	13	13	13	20	12	15	11	3	
	Fondée sur son orientation sexuelle (homophobie)	Acc.		3	2		3		1	3	2	4	7	2	
	Fondée sur le sexe (sexisme)	Acc.						1	1	1	1	1	2	1	
	Fondée sur le handicap	Acc.										1	1	2	
	Fondée sur conviction religieuse ou philosophique	Acc.							1	2			2		
	Non spécifié	Acc.	2	1		1									
	Autre discrimination	Acc.				1	4	1	4	2	4	3			
	Sous-total		8	19	22	23	20	15	20	28	19	24	23	8	
Droits d'auteur		Acc.	1								1		1		
	Sous-total		1								1		1		
Protection de la vie privée		Acc.	5	8	4	8	5	5	5	4	5	2	8		
	Sous-total		5	8	4	8	5	5	5	4	5	2	8		
Caméras de surveillance		Acc.								1		2			
	Sous-total									1		2			
Droit à l'image		Acc.				3	2	7	20	6	11	4	4	2	
	Sous-total				3	2	7	20	6	11	4	4	2		
Non spécifié		Acc.							1		1				
	Sous-total								1		1				
Autres		Acc.		1									1		
	Sous-total			1									1		
	Total		14	28	26	34	27	27	46	39	37	32	37	10	



ZP LA LOUVIERE

Infraction Lois spéciales

Hormones et dopage

		2000	2013	2014	2015	2016	2017	2018	2019	2020	2021	2022	2023
Détention	Acc.		1	1		4	4	3	3	1	1		
	Sous-total		1	1		4	4	3	3	1	1		
Non spécifié	Acc.			1									
	Sous-total			1									
	Total		1	2		4	4	3	3	1	1		

Loi du football

		2000	2013	2014	2015	2016	2017	2018	2019	2020	2021	2022	2023
Jet d'objets	Acc.								1	1			
	Sous-total								1	1			
Pénétrer irrégulièrement le stade ou son périmètre	Acc.								1				
	Sous-total								1				
Pénétration zones du stade inaccessibles au public	Acc.									2	4		
	Sous-total									2	4		
Non-respect des injonctions données	Acc.								4				
	Sous-total								4				
Inciter à la haine ou à l'empotement	Acc.							2	10	3			
	Sous-total							2	10	3			
Objets pyrotechniques dans le stade ou périmètre	Acc.								9				
	Tent.											1	
	Sous-total								9			1	
Vente irrégulière de tickets	Acc.		2		10	3		1					
	Sous-total		2		10	3		1					
	Total		2		10	3		3	25	6	4	1	



Sécurité privée

		2000	2013	2014	2015	2016	2017	2018	2019	2020	2021	2022	2023
Entreprises de gardiennage / de sécurité	Acc.		1						1				1
	Sous-total		1						1				1
Mercenaires	Acc.			1									
	Sous-total			1									
	Total		1	1					1				1

Protection de la jeunesse

		2000	2013	2014	2015	2016	2017	2018	2019	2020	2021	2022	2023
Législation sur l'obligation scolaire	Acc.	7	73	78	72	55	44	29	26	9	7	5	5
	Sous-total	7	73	78	72	55	44	29	26	9	7	5	5
Législation sur la protection de la jeunesse	Acc.	6	251	280	324	397	410	363	335	325	346	315	79
	Sous-total	6	251	280	324	397	410	363	335	325	346	315	79
Non spécifié	Acc.	1	1		2	2		1	1	2		3	
	Sous-total	1	1		2	2		1	1	2		3	
	Total	14	325	358	398	454	454	393	362	336	353	323	84



Code pénal social

		2000	2013	2014	2015	2016	2017	2018	2019	2020	2021	2022	2023
Harcèlement au travail	Acc.		8	5	2	7	8	5	9	2	8	6	1
	Sous-total		8	5	2	7	8	5	9	2	8	6	1
Violence au travail	Acc.				2				2			2	
	Sous-total				2				2			2	
Rémunération et autres avantages patrimoniaux	Acc.		1		1	1	1	1					
	Sous-total		1		1	1	1	1					
Travail illégal	Acc.		1		1	1							
	Sous-total		1		1	1							
Fraude sociale aux cotisations (travail au noir)	Acc.		5	10	27	34	27	37	37	17	33	26	4
	Sous-total		5	10	27	34	27	37	37	17	33	26	4
Documents sociaux	Acc.			1	1			1				1	
	Sous-total			1	1			1				1	
Relations collectives de travail	Acc.	1											
	Sous-total	1											
Sécurité sociale	Acc.		2		2								
	Sous-total		2		2								
Infr. contre foi publique en droit pénal social	Acc.		11	11	12	10	7	3	8	3	3	3	2
	Sous-total		11	11	12	10	7	3	8	3	3	3	2
Escroquerie en droit pénal social	Acc.			1			4	6	4	24	13	8	
	Sous-total			1			4	6	4	24	13	8	
Autres	Acc.		4	2	12	3	5	6	6	3	2	3	
	Sous-total		4	2	12	3	5	6	6	3	2	3	
	Total	1	32	30	60	56	52	59	66	49	59	49	7



Ivresse et alcool

		2000	2013	2014	2015	2016	2017	2018	2019	2020	2021	2022	2023
Ivresse publique	Acc.	118	5	12	6	7	21	30	26	15	49	394	76
	Tent.	1											
	Sous-total	119	5	12	6	7	21	30	26	15	49	394	76
Heure de fermeture d'établiss. hôteliers	Acc.		1									2	
	Sous-total		1									2	
Servir de l'alcool à une personne ivre	Acc.			1								1	
	Sous-total			1								1	
Législation relative aux débits de boissons	Acc.											1	
	Sous-total											1	
Autres	Acc.	1											
	Sous-total	1											
Total		120	6	13	6	7	21	30	26	15	49	398	76

Registre de population

		2000	2013	2014	2015	2016	2017	2018	2019	2020	2021	2022	2023
	Acc.	193	350	282	292	204	354	288	302	202	164	73	23
	Tent.								1				
	Sous-total	193	350	282	292	204	354	288	303	202	164	73	23
Total		193	350	282	292	204	354	288	303	202	164	73	23

Carte d'identité

		2000	2013	2014	2015	2016	2017	2018	2019	2020	2021	2022	2023
Pas en possession	Acc.	32	4					1			5	3	
	Sous-total	32	4					1			5	3	
Refus de présentation	Acc.	2	1		1			2		2		1	
	Sous-total	2	1		1			2		2		1	
Endommagée	Acc.	2											
	Sous-total	2											
Non spécifié	Acc.		2	1	2								1
	Sous-total		2	1	2								1
Autres	Acc.				1			1			1		
	Sous-total				1			1			1		
Total		36	7	1	4			4		2	6	4	1



Santé publique

		2000	2013	2014	2015	2016	2017	2018	2019	2020	2021	2022	2023
Art de guérir, art infirmier, etc.	Acc.		1	1						1		1	
	Sous-total		1	1						1		1	
Politique de la santé	Acc.									1			
	Sous-total									1			
Interdiction de fumer	Acc.		1	1		1		2					
	Sous-total		1	1		1		2					
Législation médicaments	Acc.										4	3	
	Sous-total										4	3	
Vente de tabac	Acc.							1					
	Sous-total							1					
Denrées alimentaires	Acc.			1	1	1	1	3	4			4	
	Sous-total			1	1	1	1	3	4			4	
Refus ou négligence respect mesures	Acc.									634	518	14	
	Sous-total									634	518	14	
Non spécifié	Acc.						1	3	2	9	3	1	2
	Sous-total						1	3	2	9	3	1	2
Autres	Acc.									656	39		
	Sous-total									656	39		
	Total		2	3	1	2	2	9	6	1.301	564	23	2



Travail

		2000	2013	2014	2015	2016	2017	2018	2019	2020	2021	2022	2023
Règlement général protection du travail	Acc.	2		2	1			1					
	Sous-total	2		2	1			1					
Commerce ambulant	Acc.			2	1								
	Sous-total			2	1								
Fraude sociale aux cotisations (travail au noir)	Acc.	1	5	11	11	1	7	7	3	4	4	2	
	Sous-total	1	5	11	11	1	7	7	3	4	4	2	
Accès à l'exercice d'une profession	Acc.			2					1	1			
	Sous-total			2					1	1			
Tourisme et hôtellerie	Acc.	1											
	Sous-total	1											
Travailleurs étrangers	Acc.	1											
	Sous-total	1											
Non spécifié	Acc.								2				
	Sous-total								2				
Autres	Acc.	1						2				3	1
	Sous-total	1						2				3	1
	Total	6	5	17	13	1	7	10	6	5	4	5	1



Protection des revenus publics

		2000	2013	2014	2015	2016	2017	2018	2019	2020	2021	2022	2023
Douane et accises	Acc.		1			8	9	8					
	Sous-total		1			8	9	8					
Taxe de circulation / TMC	Acc.											1	
	Sous-total											1	
Fraude sociale aux allocations	Acc.		2	1	1	2	2			1	2		
	Sous-total		2	1	1	2	2			1	2		
Fraude TVA	Acc.	1			1	1							
	Sous-total	1			1	1							
Fraude fiscale - impôts sur le revenu	Acc.		8	4	2	1			1			1	1
	Sous-total		8	4	2	1			1			1	1
Fraude autres revenus publics	Acc.				1								
	Sous-total				1								
Non spécifié	Acc.		2				2	2	3		1	1	
	Sous-total		2				2	2	3		1	1	
	Total	1	13	5	5	12	13	10	4	1	3	3	1

Législation économique

		2000	2013	2014	2015	2016	2017	2018	2019	2020	2021	2022	2023
Sociétés	Acc.	2		1		1	1			3	2	18	5
	Sous-total	2		1		1	1			3	2	18	5
Instruments financiers	Acc.		1										
	Sous-total		1										
Contrefaçon de droits de propriété intellectuelle	Acc.		2					1	1	1			1
	Sous-total		2					1	1	1			1
Délit d'initié	Acc.											1	
	Sous-total											1	
Autres	Acc.								1	4	33	5	2
	Sous-total								1	4	33	5	2
	Total	2	3	1		1	1	1	2	8	35	24	8



Pratiques commerciales

		2000	2013	2014	2015	2016	2017	2018	2019	2020	2021	2022	2023
Pratiques du marché et protection du consommateur	Acc.	1		1			1						
	Sous-total	1		1			1						
Registre de commerce	Acc.	1							1	5			
	Sous-total	1							1	5			
Non spécifié	Acc.						1	2	1				
	Sous-total						1	2	1				
Autres	Acc.			1				1		1	5	8	2
	Sous-total			1				1		1	5	8	2
	Total	2		2			2	3	2	6	5	8	2

Autres lois spéciales

		2000	2013	2014	2015	2016	2017	2018	2019	2020	2021	2022	2023
Transport	Acc.	1	1	1	1	2	7	5	3	3	1		
	Sous-total	1	1	1	1	2	7	5	3	3	1		
Loteries et jeux de hasard	Acc.	1	1			1		1		1	2		
	Sous-total	1	1			1		1		1	2		
Infr. dans le secteur audiovisuel	Acc.	2							1				
	Sous-total	2							1				
Energie	Acc.							1		2	2		
	Sous-total							1		2	2		
Réquisition prestataire de service	Acc.											1	
	Sous-total											1	
Incitation à certains crimes	Acc.						1	2	2				
	Sous-total						1	2	2				
Dégradation involontaire câbles télécommunication	Acc.			1	1	1							
	Sous-total			1	1	1							
Infractions Loi police chemins de fer	Acc.			2	31	126	110	25	68	48	6	4	
	Sous-total			2	31	126	110	25	68	48	6	4	
Protection (pièce de l') uniforme policier	Acc.							1			2		
	Sous-total							1			2		
Autres	Acc.	11	1	1	1	2		3	3				
	Sous-total	11	1	1	1	2		3	3				
	Total	15	3	5	34	132	118	38	77	54	13	5	



STATISTIQUES POLICIERES DE CRIMINALITE

LIEU DE PERPETRATION: ZONE DE POLICE

ZP LA LOUVIERE

***ANNEXE III: DETAIL
FIGURES CRIMINELLES / PHENOMENES***



ZP LA LOUVIERE

FC Vol moyen de transport

		2000	2013	2014	2015	2016	2017	2018	2019	2020	2021	2022	2023
Vol de voiture	Acc.	379	110	137	164	137	134	83	104	66	80	49	17
	Tent.	147	20	34	24	20	26	16	19	12	10	2	1
	Total	526	130	171	188	157	160	99	123	78	90	51	18
Vol de moto	Acc.	5	9	17	17	14	10	13	10	5	4	4	1
	Tent.				3				3				
	Total	5	9	17	20	14	10	13	13	5	4	4	1
Carjacking	Acc.	22	9	7	8	5	3	5	5	2	3		
	Tent.	1	1		4	2			1	1	2		
	Total	23	10	7	12	7	3	5	6	3	5		
Homejacking	Acc.	3	2	4		1	2	1			1		
	Tent.			1									
	Total	3	2	5		1	2	1			1		
Vol dans les garages	Acc.	18	4	9	16	16	24	10	13	3	1	4	
	Tent.	1				1	1						
	Total	19	4	9	16	17	25	10	13	3	1	4	
Vol de vélomoteur	Acc.	125	45	68	56	65	26	30	19	19	32	10	3
	Tent.	4	3	2	2	6					2		
	Total	129	48	70	58	71	26	30	19	19	34	10	3
Vol de vélo	Acc.	63	69	71	50	60	56	43	45	39	33	52	4
	Tent.	1		1	2	1	2	2	1	1			
	Total	64	69	72	52	61	58	45	46	40	33	52	4



FC Cambriolage

		2000	2013	2014	2015	2016	2017	2018	2019	2020	2021	2022	2023
Cambriolage dans habitation	Acc.	635	355	479	546	439	339	223	215	140	147	133	35
	Tent.	258	247	247	342	248	220	178	177	122	127	108	25
	Total	893	602	726	888	687	559	401	392	262	274	241	60
Cambriolage ds entreprise ou commerce	Acc.	209	114	114	98	115	81	76	67	30	30	47	7
	Tent.	86	39	50	37	49	53	41	31	27	19	16	3
	Total	295	153	164	135	164	134	117	98	57	49	63	10
Cambriolage ds service public ou bâtiment administ	Acc.	76	28	56	40	60	29	35	25	15	11	14	6
	Tent.	44	14	25	26	74	37	22	21	9	11	13	2
	Total	120	42	81	66	134	66	57	46	24	22	27	8
Vol au b�elier	Acc.		1	2	2			2					
	Tent.							1					
	Total		1	2	2			3					
Cambriolage dans b�timent (total)	Acc.	899	497	646	678	608	446	334	305	184	188	194	48
	Tent.	377	300	319	405	371	310	240	229	157	156	137	30
	Total	1.276	797	965	1.083	979	756	574	534	341	344	331	78

FC Vol autre

		2000	2013	2014	2015	2016	2017	2018	2019	2020	2021	2022	2023
Vol � main arm�e	Acc.	67	41	56	49	42	32	20	27	13	21	22	3
	Tent.	17	8	15	10	11	5	8	9	4	5	4	1
	Total	84	49	71	59	53	37	28	36	17	26	26	4
Vol avec violence sans arme	Acc.	188	125	127	159	128	120	104	114	71	82	75	13
	Tent.	37	19	19	21	28	18	17	23	24	29	19	6
	Total	225	144	146	180	156	138	121	137	95	111	94	19
Vol dans ou sur un v�hicule	Acc.	854	440	648	615	563	454	422	356	226	279	274	56
	Tent.	125	66	88	119	108	84	96	76	19	48	39	14
	Total	979	506	736	734	671	538	518	432	245	327	313	70
Sacjacking dans une voiture	Acc.						1	1					
	Tent.								1				
	Total						1	1	1				



FC Vol autre

		2000	2013	2014	2015	2016	2017	2018	2019	2020	2021	2022	2023
Vol d'armes et explosifs	Acc.	23	9	25	26	11	14	6	7	2	11	6	4
	Tent.		2	1									
	Total	23	11	26	26	11	14	6	7	2	11	6	4
Arrachage de sac à main	Acc.	26	16	19	13	11	10	5	8	5	6	8	2
	Tent.	3		3		2		2					
	Total	29	16	22	13	13	10	7	8	5	6	8	2
Vol à l'arraché	Acc.	44	56	51	53	62	47	50	57	35	37	36	6
	Tent.	4	2	4	3	7	3	4	6	6	1	3	
	Total	48	58	55	56	69	50	54	63	41	38	39	6
Vol à la tire	Acc.	228	114	108	86	73	105	101	108	53	55	50	18
	Tent.	3							1				
	Total	231	114	108	86	73	105	101	109	53	55	50	18
Vol à l'étalage	Acc.	131	172	204	194	229	255	240	172	141	126	219	42
	Tent.	1	5	1	6	3	5	2		2	6	3	1
	Total	132	177	205	200	232	260	242	172	143	132	222	43
Vol par ruse	Acc.	86	91	78	51	57	57	37	52	11	11	18	6
	Tent.	17	14	15	27	12	18	4	8	3	4	2	1
	Total	103	105	93	78	69	75	41	60	14	15	20	7
Vol de métaux	Acc.	5	45	26	26	20	17	22	11	4	10	11	5
	Tent.			1				1	1			1	
	Total	5	45	27	26	20	17	23	12	4	10	12	5
Vol sur les chantiers	Acc.	42	28	27	24	38	31	24	28	19	12	15	3
	Tent.	6	4	6	3	4	5	5	5	5	2	5	2
	Total	48	32	33	27	42	36	29	33	24	14	20	5
Home-invasion	Acc.				1		5	2		2			
	Tent.			1									
	Total			1	1		5	2		2			
Vol d'animaux	Acc.	4	6	14	10	4	3	7	5	2	1	6	2
	Tent.									1			
	Total	4	6	14	10	4	3	7	5	3	1	6	2
Vol de cargaison	Acc.		3	10	18	19	24	16	29	4	9	15	4
	Tent.	1	1	1	1	2	7	9	4	2	4	6	
	Total	1	1	1	1	2	7	9	4	2	4	6	4



FC Vol autre

		2000	2013	2014	2015	2016	2017	2018	2019	2020	2021	2022	2023
	Total	1	4	11	19	21	31	25	33	6	13	21	4

Criminalité ICT

		2000	2013	2014	2015	2016	2017	2018	2019	2020	2021	2022	2023
Fraude de cartes de paiements	Acc.	13	206	178	146	171	186	169	233	142	310	250	42
	Tent.	2	14	11	11	6	21	21	19	8	7	3	
	Total	15	220	189	157	177	207	190	252	150	317	253	42
Phishing	Acc.		1						5	3	1	5	1
	Tent.										2		
	Total		1						5	3	3	5	1
Ransomware	Acc.						3				1	4	
	Tent.												
	Total						3				1	4	
Shouldersurfing	Acc.		33	15	11	14	51	37	59	27	35	11	1
	Tent.		1	1			4	11	1				
	Total		34	16	11	14	55	48	60	27	35	11	1
Skimming	Acc.		16	3		5	1	1	1	2	2	1	1
	Tent.												
	Total		16	3		5	1	1	1	2	2	1	1



FC Autre

		2000	2013	2014	2015	2016	2017	2018	2019	2020	2021	2022	2023
Violence contre les métiers d'intérêt général	Acc.	5	11	11	8	23	9	15	16	7	16	28	2
	Tent.												
	Total	5	11	11	8	23	9	15	16	7	16	28	2
Viol collectif	Acc.		5	4	3	2	5		1	1	5	3	
	Tent.		1	1				1					
	Total		6	5	3	2	5	1	1	1	5	3	
Graffiti	Acc.		53	16	17	11	21	16	16	10	13	18	1
	Tent.												
	Total		53	16	17	11	21	16	16	10	13	18	1
Dégradation de voiture	Acc.	70	320	345	369	543	431	504	479	323	338	327	73
	Tent.		3	1			1	1	3	2		2	
	Total	70	323	346	369	543	432	505	482	325	338	329	73
Rixe au couteau	Acc.	4	4	18	6	4	8	8	7	5	7	11	2
	Tent.	3	1	1					2		1	4	
	Total	7	5	19	6	4	8	8	9	5	8	15	2

PH Violence intrafamiliale (VIF)

		2000	2013	2014	2015	2016	2017	2018	2019	2020	2021	2022	2023
VIF: physique, dans le couple	Acc.	37	254	268	264	257	241	275	227	232	200	216	58
	Tent.									3	1		
	Total	37	254	268	264	257	241	275	227	235	201	216	58
VIF: physique, envers des descendants	Acc.	12	30	42	61	49	42	51	38	42	36	37	8
	Tent.										1		
	Total	12	30	42	61	49	42	51	38	42	37	37	8
VIF: physique, envers d'autres membres	Acc.	93	52	74	53	56	49	54	48	42	33	28	13
	Tent.								2				
	Total	93	52	74	53	56	49	54	50	42	33	28	13
VIF: sexuelle, dans le couple	Acc.		1					1	2	1	1		
	Tent.												
	Total		1					1	2	1	1		
VIF: sexuelle, envers des descendants	Acc.	9	6	2	4	20	7	8	14	11	14	3	
	Tent.				1								
	Total	9	6	2	5	20	7	8	14	11	14	3	



PH Violence intrafamiliale (VIF)

		2000	2013	2014	2015	2016	2017	2018	2019	2020	2021	2022	2023
VIF: sexuelle, envers d'autres membres	Acc.	1		1							1		1
	Total	1		1							1		1
VIF: psychique, dans le couple	Acc.	75	253	306	276	256	168	219	185	118	124	183	44
	Tent.		1				1						
	Total	75	254	306	276	256	169	219	185	118	124	183	44
VIF: psychique, envers des descendants	Acc.		3	3	9	5	3	4	2	3	2	1	2
	Total		3	3	9	5	3	4	2	3	2	1	2
VIF: psychique, envers d'autres membres	Acc.	2	12	15	10	9	2	16	12	9	4	5	
	Total	2	12	15	10	9	2	16	12	9	4	5	
VIF: économique, dans le couple	Acc.	5	23	17	24	9	12	14	15	6	14	10	3
	Total	5	23	17	24	9	12	14	15	6	14	10	3
VIF: économique, envers des descendants	Acc.	4	3	1	3	2	4	1		1		1	1
	Total	4	3	1	3	2	4	1		1		1	1
VIF: économique, envers d'autres membres	Acc.	49	31	30	24	25	17	15	25	28	17	14	2
	Tent.	2						1		8	1		
	Total	51	31	30	24	25	17	16	25	36	18	14	2

PH Hormones et dopage

		2000	2013	2014	2015	2016	2017	2018	2019	2020	2021	2022	2023
Dopage humain	Acc.		1	3		4	4	3	3	1	1		
	Total		1	3		4	4	3	3	1	1		
Engraissement illégal	Acc.			1		1					1		
	Total			1		1					1		



PH Drogues

		2000	2013	2014	2015	2016	2017	2018	2019	2020	2021	2022	2023
Vente de cocaïne	Acc.		6	14	13	11	8	17	10	10	10	4	3
	Total		6	14	13	11	8	17	10	10	10	4	3
Import-export de cocaïne	Acc.				1								
	Tent.						1						
	Total				1		1						
Import-export de drogues synthétiques	Acc.							1					
	Total							1					
Vente de drogues synthétiques	Acc.							2		1			
	Total							2		1			
Production de cannabis (culture)	Acc.		6	11	2	5	6	6	5	9	7	3	
	Tent.					1							
	Total		6	11	2	6	6	6	5	9	7	3	
Vente de cannabis en grande quantité	Acc.			1		1		1					
	Total			1		1		1					
Import-export d'héroïne	Acc.							1					
	Total							1					
Vente-traffic d'héroïne	Acc.	1	8	17	7	6	2	3					1
	Total	1	8	17	7	6	2	3					1

PH Trafic d'armes

		2000	2013	2014	2015	2016	2017	2018	2019	2020	2021	2022	2023
Commerce et production d'arme à feu et mun.	Acc.			1	4	5	10	4			3	1	1
	Total			1	4	5	10	4			3	1	1
Commerce et production d'arme non à feu	Acc.		1		1	1	2	1	1		1		
	Total		1		1	1	2	1	1		1		



PH Traite des êtres humains

		2000	2013	2014	2015	2016	2017	2018	2019	2020	2021	2022	2023
TEH - exploitation économique	Acc.		2		2	2	1	2		1		1	1
	Tent.												
	Total		2		2	2	1	2		1		1	1
TEH - exploitation sexuelle	Acc.	13	1	2	3	2	2		3	1	3	5	2
	Tent.								1				
	Total	13	1	2	3	2	2		4	1	3	5	2

PH Violence dans l'espace public

		2000	2013	2014	2015	2016	2017	2018	2019	2020	2021	2022	2023
Violence physique (transport public)	Acc.	17	20	21	12	14	12	9	5	5	6	9	2
	Tent.		1						1				
	Total	17	21	21	12	14	12	9	6	5	6	9	2
Violence physique (voie publique)	Acc.	240	386	412	389	360	351	338	329	320	291	325	62
	Tent.	2	7	3	1	3	3	6	3	10	2	10	
	Total	242	393	415	390	363	354	344	332	330	293	335	62
Violence physique (autre endroit public)	Acc.	17	9	12	17	10	5	12	8	13	4	11	2
	Tent.	1								2			
	Total	18	9	12	17	10	5	12	8	15	4	11	2
Violence physique (endroit accessible au public)	Acc.	85	95	99	76	82	85	78	92	39	49	93	21
	Tent.			1			3		1			1	
	Total	85	95	100	76	82	88	78	93	39	49	94	21
Violence sexuelle (transport public)	Acc.	1	2		3	1	2	1	1	2	7	4	4
	Tent.												
	Total	1	2		3	1	2	1	1	2	7	4	4
Violence sexuelle (voie publique)	Acc.	19	14	14	10	9	18	13	5	14	20	18	2
	Tent.		2	2				2		1	1		
	Total	19	16	16	10	9	18	15	5	15	21	18	2
Violence sexuelle (autre endroit public)	Acc.	7	5	2	3	2	1	2	2	1	2	1	
	Tent.		1			1	1						
	Total	7	6	2	3	3	2	2	2	1	2	1	
Violence sexuelle (endroit accessible au public)	Acc.	8	11	5	15	10	11	8	19	13	10	13	2
	Tent.			1									
	Total	8	11	6	15	10	11	8	19	13	10	13	2



PH Violence dans l'espace public

		2000	2013	2014	2015	2016	2017	2018	2019	2020	2021	2022	2023
Violence psychique (transport public)	Acc.	6	16	17	13	10	10	8	20	11	6	13	3
	Tent.			1									
	Total	6	16	18	13	10	10	8	20	11	6	13	3
Violence psychique (voie publique)	Acc.	150	293	324	300	299	300	247	272	334	313	344	53
	Tent.	1		1				1					
	Total	151	293	325	300	299	300	248	272	334	313	344	53
Violence psychique (autre endroit public)	Acc.	15	36	44	25	21	34	32	36	33	22	26	5
	Tent.												
	Total	15	36	44	25	21	34	32	36	33	22	26	5
Violence psychique (endroit accessible au public)	Acc.	69	65	74	78	75	78	76	79	62	68	81	14
	Tent.												
	Total	69	65	74	78	75	78	76	79	62	68	81	14
Vol à main armée (transport public)	Acc.	4	2		1	1		1	1				
	Tent.			1	1	2							
	Total	4	2	1	2	3		1	1				
Vol à main armée (voie publique)	Acc.	36	15	10	14	17	14	9	9	3	8	12	2
	Tent.	7	2	4	6	3	1	2	5		1	3	1
	Total	43	17	14	20	20	15	11	14	3	9	15	3
Vol à main armée (autre endroit public)	Acc.		1	1	1	2		1	1		1		
	Tent.		2					1					
	Total		3	1	1	2		2	1		1		
Vol à main armée (endroit accessible au public)	Acc.	18	16	26	22	17	11	6	13	6	10	7	1
	Tent.	6	2	2	2	4	3	5	3	4	1	1	
	Total	24	18	28	24	21	14	11	16	10	11	8	1
Vol avec violence sans arme (transport public)	Acc.	15	3	9	7	6	2	6	4	2	4	4	
	Tent.	6		1	3					2		1	
	Total	21	3	10	10	6	2	6	4	4	4	5	
Vol avec violence sans arme (voie publique)	Acc.	119	75	78	98	74	66	54	61	38	42	47	8
	Tent.	19	10	7	13	14	8	5	10	11	6	8	3
	Total	138	85	85	111	88	74	59	71	49	48	55	11
Vol avec violence sans arme (autre endroit public)	Acc.	5	8	4	2	3	4	9	5	2	3	1	2
	Tent.	1			1		2				1		
	Total	6	8	4	3	3	6	9	5	2	4	1	2



PH Violence dans l'espace public

		2000	2013	2014	2015	2016	2017	2018	2019	2020	2021	2022	2023
Vol avec violence sans arme (endr. acces. au pub.)	Acc.	29	21	21	25	26	27	15	23	12	19	17	1
	Tent.	3	1	4	1	2	3	4	4	4	2	1	
Total		32	22	25	26	28	30	19	27	16	21	18	1

PH Autre

		2000	2013	2014	2015	2016	2017	2018	2019	2020	2021	2022	2023
Faux policiers	Acc.	1	3	3	5	7	2	5	3	2	2		
	Tent.		1	4	4	2	2		2				
Total		1	4	7	9	9	4	5	5	2	2		
Terrorisme, extrémisme et radicalisme	Acc.			5	2	2	1		2	1			
	Tent.												
Total				5	2	2	1		2	1			
Cyberharcèlement	Acc.	17	59	143	149	81	92	78	116	81	101	93	13
	Tent.												
Total		17	59	143	149	81	92	78	116	81	101	93	13
Fraude à l'identité	Acc.	34	63	103	70	96	70	82	88	86	78	88	10
	Tent.		1	1	5	1	1	2	1		1		
Total		34	64	104	75	97	71	84	89	86	79	88	10

STATISTIQUES POLICIERES DE CRIMINALITE

LIEU DE PERPETRATION: ZONE DE POLICE

ZP LA LOUVIERE

***ANNEXE IV: FAITS ENREGISTRES
NON CRIMINELS***



ZP LA LOUVIERE

Faits non criminels

Maladies / Décès / Disparition

	2000	2013	2014	2015	2016	2017	2018	2019	2020	2021	2022	2023
Suicide	40	28	22	23	26	39	23	33	35	28	34	10
Personne malade	14	24	26	18	30	47	83	83	63	52	66	15
Décès suspect	4	7	7	6	8	4	10	10	9	8	13	2
Décès naturel	3	2	9	8	15	7	4	14	5	11	12	6
Disparition (personne disparue)	38	25	29	32	34	30	34	31	25	41	44	13
Accident (sauf roulage)	3	2	7	3	1	3	2	7	1	10	10	
Cadavre non identifié												1
Non spécifié				2							2	
Autres	3	1	1					1				
Total	105	89	101	92	114	130	156	179	138	150	181	47

Appels

	2000	2013	2014	2015	2016	2017	2018	2019	2020	2021	2022	2023
Alarme	7				2	2						
Appels	10	1	1	1	5	18	1	4	5	18	12	1
Total	17	1	1	1	7	20	1	4	5	18	12	1

Problèmes sociaux

	2000	2013	2014	2015	2016	2017	2018	2019	2020	2021	2022	2023
Différends familiaux	114	16	33	19	24	30	37	49	31	38	38	10
Différend (pas de coups)	31	5	16	17	16	20	27	29	30	36	28	9
Affaire civile	11	15	15	12	11	9	14	12	19	21	29	6
Protection de la jeunesse	95	40	57	43	34	36	27	38	22	31	30	17
Non spécifié					3							
Autres	13	273	208	198	169	205	125	85	59	55	18	2
Total	264	349	329	289	257	300	230	213	161	181	143	44

Catastrophes



Catastrophes

	2000	2013	2014	2015	2016	2017	2018	2019	2020	2021	2022	2023
Dégâts tempête	1							2	1	1		
Autres	1											
Total	2							2	1	1		

Ordre public

	2000	2013	2014	2015	2016	2017	2018	2019	2020	2021	2022	2023
Troubles	1		2				2	2	1	1	2	
Autres	2	1				1				5		
Total	3	1	2			1	2	2	1	6	2	

Agissements suspects

	2000	2013	2014	2015	2016	2017	2018	2019	2020	2021	2022	2023
	15	50	68	68	68	76	55	49	34	56	51	6
Total	15	50	68	68	68	76	55	49	34	56	51	6

Objets trouvés

	2000	2013	2014	2015	2016	2017	2018	2019	2020	2021	2022	2023
	3		1	2	2		3	6	1	4		1
Total	3		1	2	2		3	6	1	4		1

Objets perdus

	2000	2013	2014	2015	2016	2017	2018	2019	2020	2021	2022	2023
	202	1.795	2.018	1.865	1.894	2.013	2.005	1.936	1.400	1.507	1.503	357
Total	202	1.795	2.018	1.865	1.894	2.013	2.005	1.936	1.400	1.507	1.503	357

Autres non-infractions

	2000	2013	2014	2015	2016	2017	2018	2019	2020	2021	2022	2023
Ordonnance de capture				2	1	1					1	
Réhabilitation	1											
Non-respect des conditions		1	1	9	21	19	15	8	11	5	7	
Procès-verbal d'information	21	111	129	152	147	148	117	127	97	99	71	15
Notification		145	167	192	172	187	121	187	173	196	283	84



Autres non-infractions

	2000	2013	2014	2015	2016	2017	2018	2019	2020	2021	2022	2023
Dégradation involontaire câbles (non-télécom)			1									
Comportement lié à une radicalisation violente								1				
Demande signalement surveillance électronique											44	20
Fonction de contrôle armes		3	1	3	1	1	2	1		1	3	5
Non spécifié					1					2		
Autres non infractions	234											
Total	256	260	299	358	343	356	255	324	281	303	409	124