

STATISTIQUES POLICIERES DE CRIMINALITE

LIEU DE PERPETRATION: ZONE DE POLICE

ZONE MONS - QUEVY

2000 - Trimestre 1 2023

Police fédérale - DGRIDRIIBIPOL

STATISTIQUES POLICIERES DE CRIMINALITE

LIEU DE PERPETRATION: ZONE DE POLICE

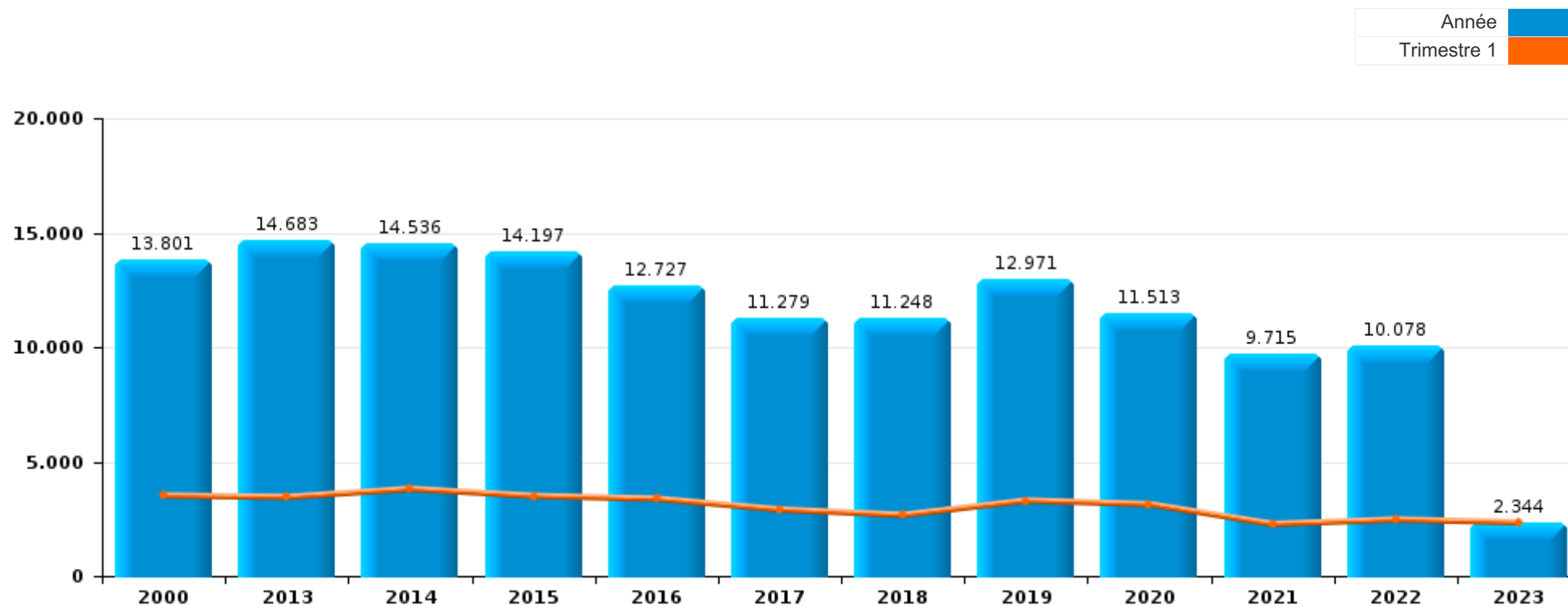
ZONE MONS - QUEVY

PARTIE I : INFRACTIONS JUDICIAIRES



ZONE MONS - QUEVY

	2000	2013	2014	2015	2016	2017	2018	2019	2020	2021	2022	2023
Nombre total des délits	13.801	14.683	14.536	14.197	12.727	11.279	11.248	12.971	11.513	9.715	10.078	2.344



FPF/DGR/DRI/BIPOL - Statistiques policières de criminalité (date de clôture: 22/09/2023)
 Les données pour les années 2001 jusqu'à 2012 ne sont plus publiées mais restent disponibles sur demande auprès du service BIPOL.
 Les données pour 2023 ne concernent que le 1er trimestre.



ZONE MONS - QUEVY

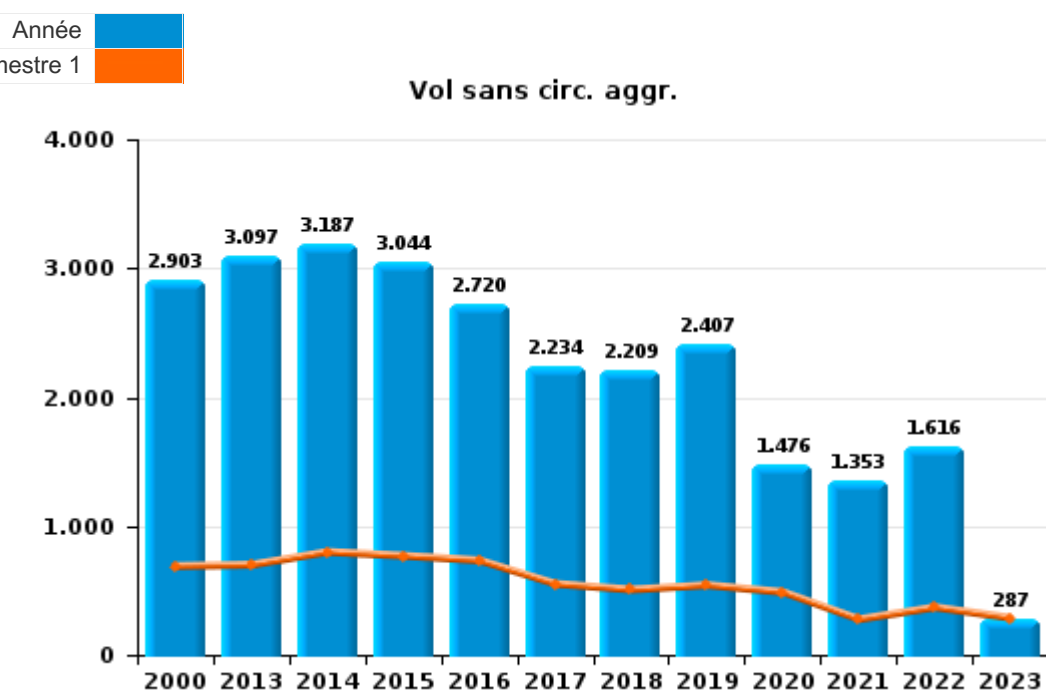
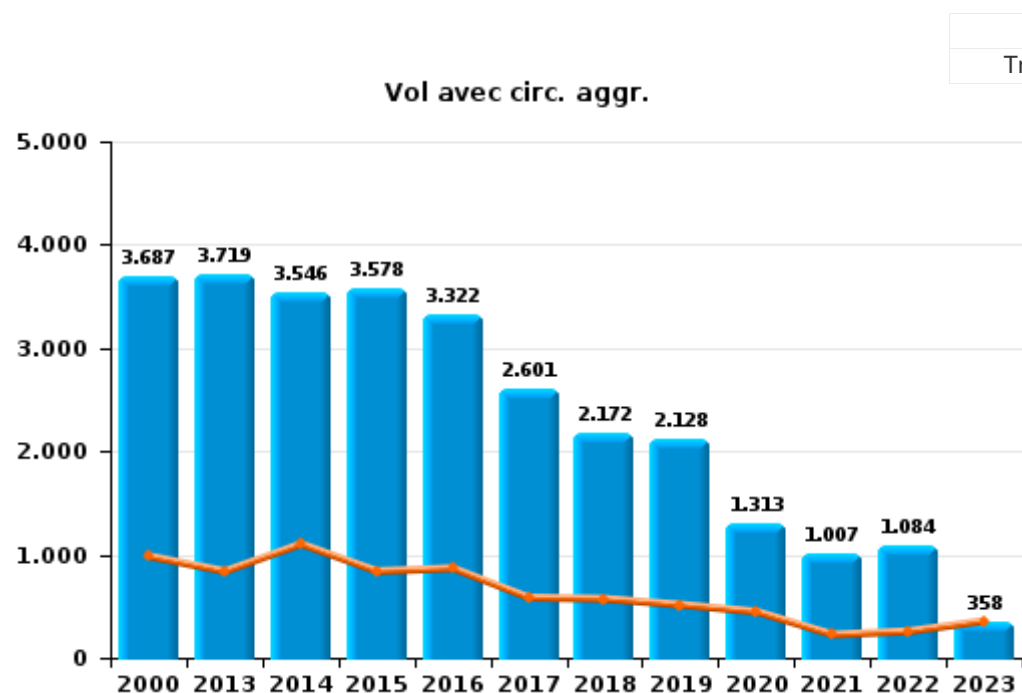
	2000	2013	2014	2015	2016	2017	2018	2019	2020	2021	2022	2023
Vol et extorsion	8.293	6.928	6.839	6.705	6.133	4.915	4.457	4.620	2.845	2.401	2.762	658
Dégradation de la propriété	1.343	1.732	1.617	1.463	1.213	1.005	1.010	1.025	840	733	774	184
Infr. contre l'intégrité physique	893	1.160	1.196	1.320	1.104	1.111	1.242	1.267	1.070	997	1.158	218
Fraude	598	418	504	522	509	480	631	705	617	683	793	184
Drogues	307	509	600	500	321	405	388	833	511	540	556	152
Infr. contre la sécurité publique	429	500	442	501	421	419	469	471	550	410	415	122
Législation sur les étrangers	20	452	492	443	351	542	456	660	419	473	427	146
Infr. contre autres valeurs morales et sentiments	91	503	474	449	432	401	457	516	517	425	428	101
Criminalité informatique		344	283	268	413	298	393	556	605	681	806	128
Registre de population	37	497	501	515	402	351	242	325	300	258	144	51
Armes et explosifs	93	364	450	396	392	259	221	466	252	259	267	61
Protection de la jeunesse	34	172	188	205	174	215	307	351	305	308	315	77
Infr. contre la famille	209	204	181	150	106	165	185	238	352	175	164	47
Santé publique	1	29	23	11	11	12	19	16	1.397	306	19	1
Infr. contre la foi publique	213	187	114	150	108	95	139	167	170	212	171	30
Infr. contre les mœurs	152	141	135	126	134	163	167	186	149	186	172	41
Environnement	552	66	43	51	57	38	62	72	129	263	297	43
Infr. contre l'autorité publique	97	119	144	143	112	96	129	130	147	131	155	28
Code pénal social	4	100	98	81	95	66	90	90	62	76	70	16
Autres lois spéciales	28	6	15	28	70	95	26	92	83	21	14	1
Infr. relative au statut juridique de l'enfant	25	39	52	45	25	38	52	40	43	38	27	13
Protection de la personne	68	39	34	34	45	37	22	36	48	29	36	7
Infr. contre la liberté individuelle	11	22	27	19	24	21	17	20	19	27	16	6
Ivresse et alcool	116	15	11	11	6	5	7	9	8	10	8	4
Contravention Code pénal	100	8	17	14	6	2	2			1		
Carte d'identité	47	18	13	3	6	2	4	9	16	14	5	2
Exercice illégal de l'autorité publique	8	17	11	6	5	2	7	8	11	13	24	3
Travail	8	7	4	6	5	7	4	16	8	7	23	5
Protection des revenus publics	5	6	3	4	23	15	20	4	3	3	4	2
Loi du football		15	7	4				21	17	20	5	1
Pratiques commerciales	8	34	4	6	1	2	1	1	3	1	1	
Législation économique		2		2	3	1	1	8	9	4	11	3
Marchand de sommeil		11	7	1	1	2	2	3	1	3	5	1
Sécurité privée	11	2	1	6	1	2	5	4			2	2
Traite des êtres humains		6	2	1	1	4	5	3	2	2	3	6
Hormones et dopage		6	2	2	7	5	5	2	1			
Infr. contre la Sécurité de l'Etat		2	1	5	7	3	2		2	1		
Autres infractions Code pénal		1	1	1	2		2		1	2	1	
Code pénal militaire et milice		2			1			1				
Provocation crime ou délits									1	1		
Exploitation de la mendicité										1		
Sous-total	13.801	14.683	14.536	14.197	12.727	11.279	11.248	12.971	11.513	9.715	10.078	2.344
Contravention règlement policier local		24	39	45	170	158	204	206	193	282	688	63
Sous-total		24	39	45	170	158	204	206	193	282	688	63
Total	13.801	14.707	14.575	14.242	12.897	11.437	11.452	13.177	11.706	9.997	10.766	2.407



I.1. Catégorie des infractions : Vol et extorsion (top 5 des infractions au niveau national 2022)

ZONE MONS - QUEVY

	2000	2013	2014	2015	2016	2017	2018	2019	2020	2021	2022	2023
Vol avec circ. aggr.	3.687	3.719	3.546	3.578	3.322	2.601	2.172	2.128	1.313	1.007	1.084	358
Vol sans circ. aggr.	2.903	3.097	3.187	3.044	2.720	2.234	2.209	2.407	1.476	1.353	1.616	287
Vol non spécifié	1.664	35	35	31	27	28	23	28	20	13	25	6
Extorsion	38	76	71	52	64	52	53	57	36	28	37	7
Autres	1	1										
Total	8.293	6.928	6.839	6.705	6.133	4.915	4.457	4.620	2.845	2.401	2.762	658



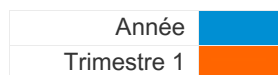
FPF/DGR/DRI/BIPOL - Statistiques policières de criminalité (date de clôture: 22/09/2023)
 Les données pour les années 2001 jusqu'à 2012 ne sont plus publiées mais restent disponibles sur demande auprès du service BIPOL.
 Les données pour 2023 ne concernent que le 1er trimestre.



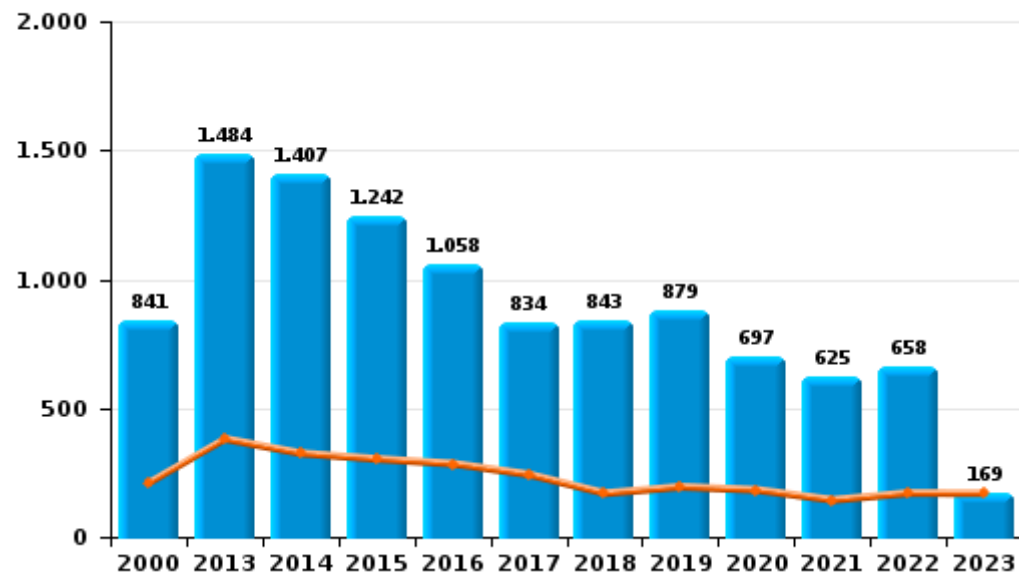
I.2. Catégorie des infractions : Dégradation de la propriété (top 5 des infractions au niveau national 2022)

ZONE MONS - QUEVY

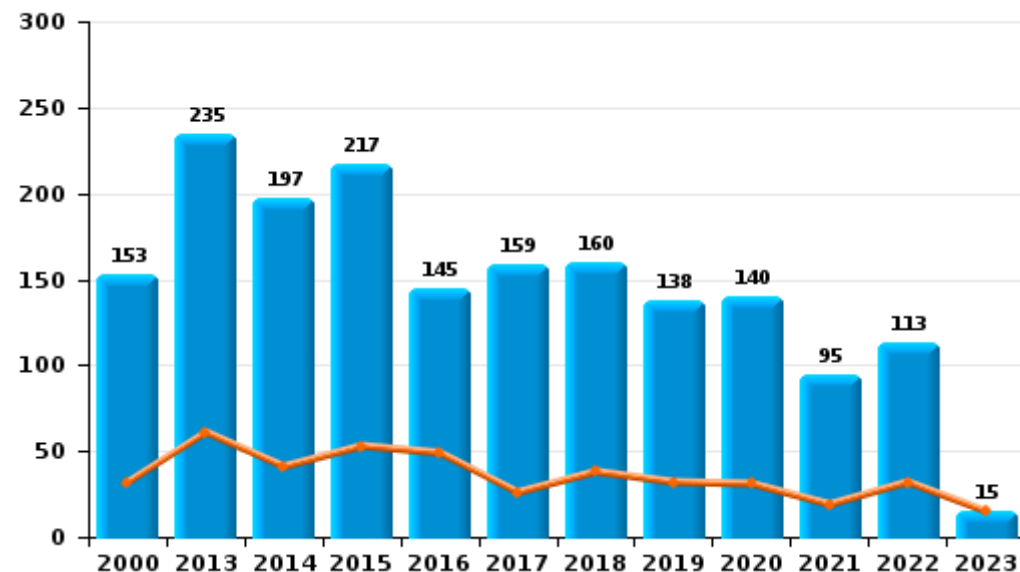
	2000	2013	2014	2015	2016	2017	2018	2019	2020	2021	2022	2023
Vandalisme	841	1.484	1.407	1.242	1.058	834	843	879	697	625	658	169
Incendie volontaire	105	205	172	186	121	138	133	104	108	73	90	12
Destruction, dénaturation, dégradation	349	12	13	4	10	12	7	8	3	12	3	
Incendie involontaire	48	30	25	31	24	21	27	34	32	22	23	3
Destruction par explosion volontaire		1								1		
Total	1.343	1.732	1.617	1.463	1.213	1.005	1.010	1.025	840	733	774	184



Vandalisme



Incendie



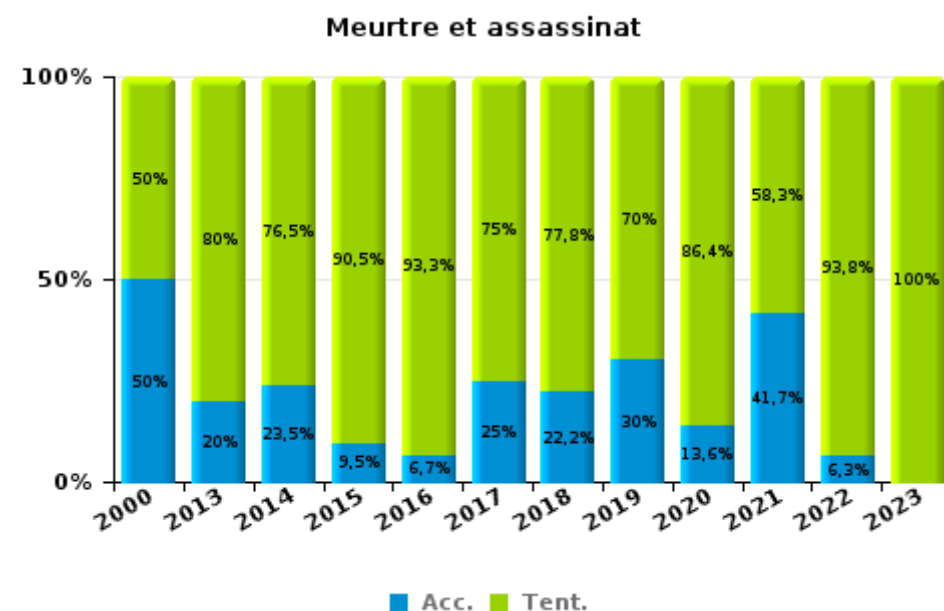
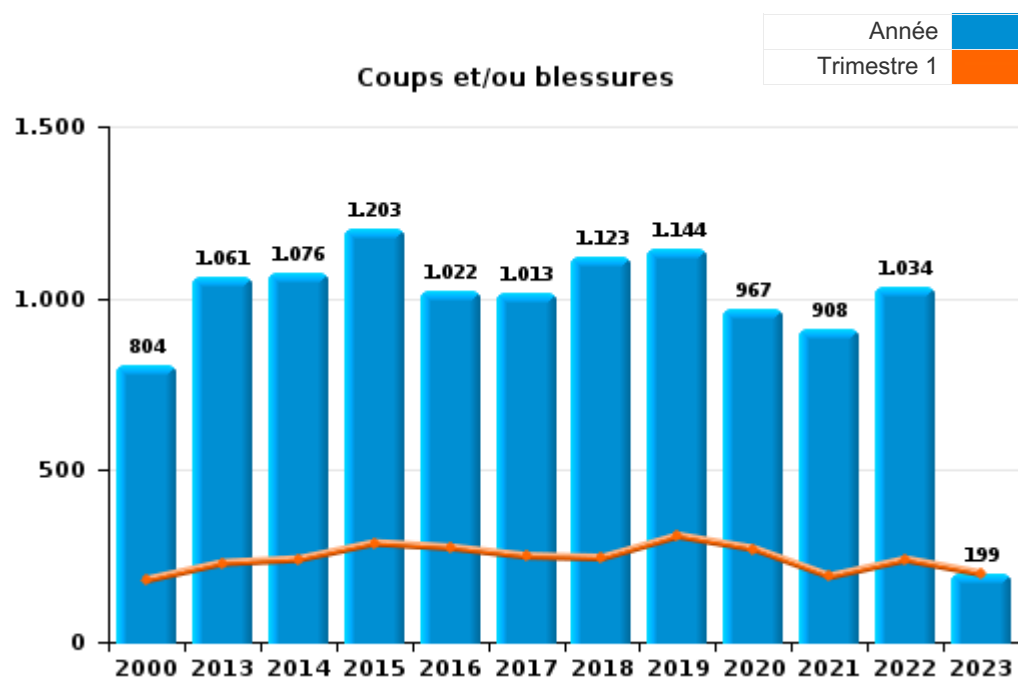
FPF/DGR/DRI/BIPOL - Statistiques policières de criminalité (date de clôture: 22/09/2023)
 Les données pour les années 2001 jusqu'à 2012 ne sont plus publiées mais restent disponibles sur demande auprès du service BIPOL.
 Les données pour 2023 ne concernent que le 1er trimestre.



I.3. Catégorie des infractions : Infr. contre l'intégrité physique (top 5 des infractions au niveau national 2022)

ZONE MONS - QUEVY

	2000	2013	2014	2015	2016	2017	2018	2019	2020	2021	2022	2023
Coups et/ou blessures	804	1.061	1.076	1.203	1.022	1.013	1.123	1.144	967	908	1.034	199
Autres	79	94	103	96	67	82	101	103	81	77	108	18
Meurtre et assassinat	10	5	17	21	15	16	18	20	22	12	16	1
Total	893	1.160	1.196	1.320	1.104	1.111	1.242	1.267	1.070	997	1.158	218



FPF/DGR/DRI/BIPOL - Statistiques policières de criminalité (date de clôture: 22/09/2023)
 Les données pour les années 2001 jusqu'à 2012 ne sont plus publiées mais restent disponibles sur demande auprès du service BIPOL.
 Les données pour 2023 ne concernent que le 1er trimestre.



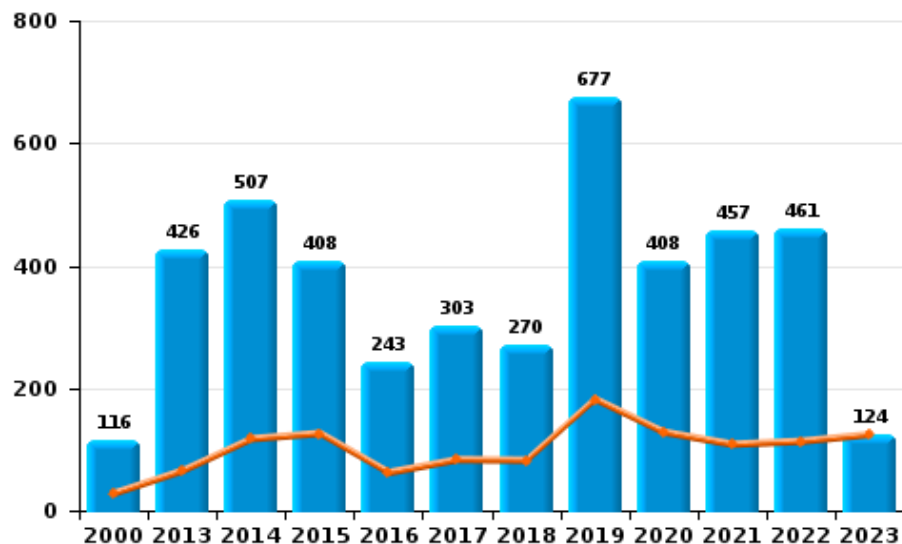
I.4. Catégorie des infractions : Drogues (top 5 des infractions au niveau national 2022)

ZONE MONS - QUEVY

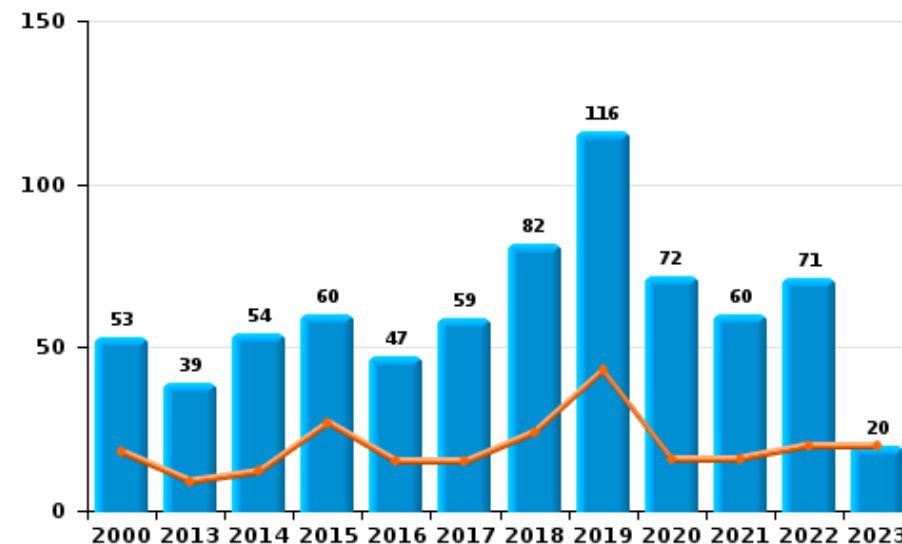
	2000	2013	2014	2015	2016	2017	2018	2019	2020	2021	2022	2023
Détention	116	426	507	408	243	303	270	677	408	457	461	124
Commerce	53	39	54	60	47	59	82	116	72	60	71	20
Usage	121	1	7	3			4	2	6	3	1	2
Autres	5	18	13	8	11	20	15	12	8	7	4	1
Fabrication		11	8	4	9	13	12	16	10	12	14	3
Importation et exportation	12	14	11	17	11	10	5	10	7	1	5	2
Total	307	509	600	500	321	405	388	833	511	540	556	152

Année	■
Trimestre 1	■

Détention



Commerce



FPF/DGR/DRI/BIPOL - Statistiques policières de criminalité (date de clôture: 22/09/2023)
 Les données pour les années 2001 jusqu'à 2012 ne sont plus publiées mais restent disponibles sur demande auprès du service BIPOL.
 Les données pour 2023 ne concernent que le 1er trimestre.



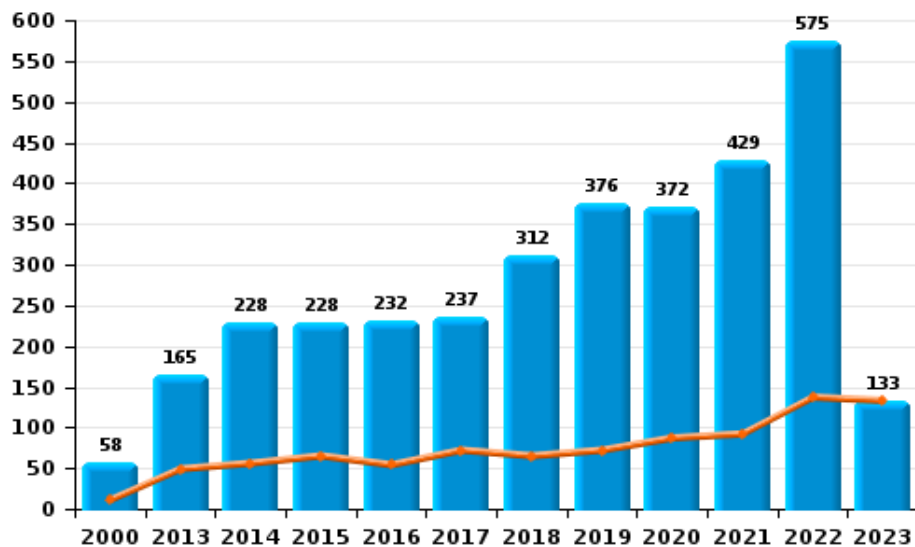
I.5. Catégorie des infractions : Fraude (top 5 des infractions au niveau national 2022)

ZONE MONS - QUEVY

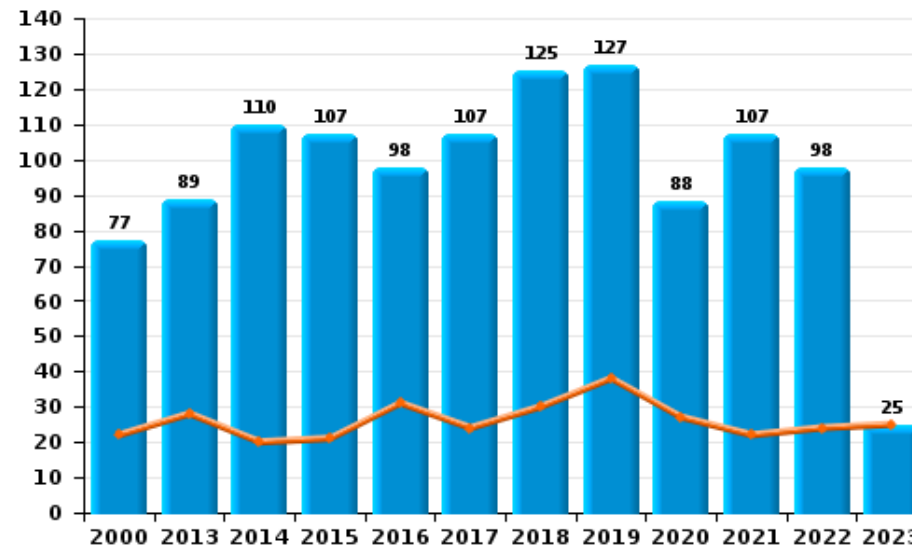
	2000	2013	2014	2015	2016	2017	2018	2019	2020	2021	2022	2023
Abus de confiance et infr. apparentées	77	89	110	107	98	107	125	127	88	107	98	25
Détournement et destruction frauduleuse	298	37	52	59	59	40	56	54	46	40	30	10
Escroquerie	58	165	228	228	232	237	312	376	372	429	575	133
Fraudes: Autres	67	18	12	18	11	11	19	21	27	37	31	5
Grivèlerie	40	13	18	22	29	11	21	19	13	6	2	1
Infr. liées à l'insolvabilité	1	7	18	24	11	11	19	12	9	4		
Recel	57	89	66	64	69	63	79	96	62	60	57	10
Total	598	418	504	522	509	480	631	705	617	683	793	184



Escroquerie



Abus de confiance et infr. apparentée



STATISTIQUES POLICIERES DE CRIMINALITE

LIEU DE PERPETRATION: ZONE DE POLICE

ZONE MONS - QUEVY

PARTIE II : FIGURES CRIMINELLES / PHENOMENES



ZONE MONS - QUEVY

FC Vol moyen de transport

	2000	2013	2014	2015	2016	2017	2018	2019	2020	2021	2022	2023
Vol de voiture	1.223	282	194	232	240	136	115	102	82	74	81	26
Vol de moto	43	36	32	16	31	17	15	11	5	6	5	2
Carjacking	53	17	14	17	15	9	6	11	2	2	2	
Homejacking	3	6	1		3	1		1	2	1		
Vol dans les garages	18	12	7	3	4	8	7	6	1	1	1	2
Vol de vélomoteur	135	28	41	49	42	20	22	33	18	29	39	8
Vol de vélo	95	139	156	211	222	139	176	163	126	99	85	14

FC Cambriolage

	2000	2013	2014	2015	2016	2017	2018	2019	2020	2021	2022	2023
Cambriolage dans habitation	1.232	1.473	1.315	1.037	974	794	786	854	508	449	362	108
Cambriolage ds entreprise ou commerce	552	280	341	316	285	166	160	164	95	102	163	23
Cambriolage ds service public ou bâtiment administ	232	89	87	154	156	92	76	62	90	24	41	5
Vol au bélier	2	1		1	1	1	1		1	1		
Cambriolage dans bâtiment (total)	1.990	1.838	1.743	1.503	1.415	1.050	1.022	1.080	692	574	566	136



FC Vol autre

	2000	2013	2014	2015	2016	2017	2018	2019	2020	2021	2022	2023
Vol à main armée	150	84	100	66	64	65	55	80	31	27	39	6
Vol avec violence sans arme	386	378	371	326	302	304	250	274	131	127	160	28
Vol dans ou sur un véhicule	2.288	1.800	1.789	1.816	1.796	1.495	1.084	1.074	747	478	486	205
Sacjacking dans une voiture		1	1	1	1	1			1	1	1	
Vol d'armes et explosifs	61	49	48	38	32	22	24	26	10	9	6	4
Steaming		1	1			1						
Arrachage de sac à main	55	42	43	18	29	18	13	20	7	11	5	1
Vol à l'arraché	99	96	92	69	90	125	105	123	36	53	71	11
Vol à la tire	255	331	366	335	304	227	216	348	132	161	298	30
Vol à l'étalage	128	312	384	347	383	359	329	347	209	185	234	38
Vol par ruse	112	73	93	75	54	57	71	93	33	33	40	7
Vol de métaux	10	56	31	50	33	52	32	31	15	21	18	10
Vol sur les chantiers	64	99	93	91	73	47	71	56	47	29	43	13
Home-invasion			1			2	2	3	3		3	1
Vol d'animaux	8	15	13	15	13	11	5	10	4	3	4	1
Vol de cargaison		15	43	90	159	105	96	92	109	39	38	17

Criminalité ICT

	2000	2013	2014	2015	2016	2017	2018	2019	2020	2021	2022	2023
Fraude de cartes de paiements	17	230	191	174	262	133	213	254	226	193	193	40
Phishing			1		5	2	2	1	2	8	4	
Ransomware					1		1				1	1
Shouldersurfing		25	5	7	23	14	27	29	8	1	3	2
Skimming		2	1	4	10	14		5	1	2	1	3



FC Autre

	2000	2013	2014	2015	2016	2017	2018	2019	2020	2021	2022	2023
Violence contre les métiers d'intérêt général	7	22	21	23	30	23	14	20	17	17	21	4
Viol collectif	2	1	5	2	2	4	4	3	3	1	6	
Graffiti	1	44	28	33	16	14	18	22	19	25	25	1
Dégradation de voiture	177	871	847	693	633	522	524	535	367	310	352	98
Rixe au couteau	11	10	7	15	9	10	11	10	6	9	14	

PH Violence intrafamiliale (VIF)

	2000	2013	2014	2015	2016	2017	2018	2019	2020	2021	2022	2023
VIF: physique, dans le couple	95	279	287	334	257	265	258	288	271	258	229	55
VIF: physique, envers des descendants	20	31	17	46	41	32	44	54	38	50	40	8
VIF: physique, envers d'autres membres	113	55	39	50	44	53	44	53	47	39	47	10
VIF: sexuelle, dans le couple		1			1	4	2			1		
VIF: sexuelle, envers des descendants	5	6	5	6	10	6	8	11	10	8	3	
VIF: sexuelle, envers d'autres membres		1	2				1	2				
VIF: psychique, dans le couple	197	245	214	192	131	199	236	264	398	220	195	64
VIF: psychique, envers des descendants	1	1	3	4	8	4	11	10	11	18	18	8
VIF: psychique, envers d'autres membres		8	5	8	4	6	13	7	14	7	8	1
VIF: économique, dans le couple	5	28	20	30	16	14	10	18	24	14	17	3
VIF: économique, envers des descendants	15	3	5		1	2	1			1	1	
VIF: économique, envers d'autres membres	63	29	42	25	22	23	31	26	18	13	18	2



PH Hormones et dopage

	2000	2013	2014	2015	2016	2017	2018	2019	2020	2021	2022	2023
Dopage humain	11	5	2	3	8	6	6	2	2		2	
Engraissement illégal				1				2			1	

PH Drogues

	2000	2013	2014	2015	2016	2017	2018	2019	2020	2021	2022	2023
Vente de cocaïne		9	11	5	14	19	13	14	16	14	20	3
Import-export de cocaïne			1									1
Production de drogues synthétiques								1				
Import-export de drogues synthétiques											1	
Vente de drogues synthétiques	2	1	2	4		2	3	8	5	6	7	
Production de cannabis (culture)		5	4	2	5	3	6	12	8	7	7	1
Import-export de cannabis en grande quantité								1			1	
Vente de cannabis en grande quantité						1	1				2	
Import-export d'héroïne			1									
Vente-traffic d'héroïne		11	12	9	10	11	8	5	4	7	2	

PH Trafic d'armes

	2000	2013	2014	2015	2016	2017	2018	2019	2020	2021	2022	2023
Commerce et production d'arme à feu et mun.		6		1	3	1	4	3	2	1		
Commerce et production d'arme non à feu			1		1	1		3				

PH Traite des êtres humains

	2000	2013	2014	2015	2016	2017	2018	2019	2020	2021	2022	2023
TEH - exploitation économique		4	2			2	4		1	1	1	
TEH - exploitation sexuelle	3	5	2	6	5	4	6	7	5	1	4	7



PH Violence dans l'espace public

	2000	2013	2014	2015	2016	2017	2018	2019	2020	2021	2022	2023
Violence physique (transport public)	14	22	19	17	11	12	18	18	22	13	14	7
Violence physique (voie publique)	369	422	526	500	457	439	513	509	383	398	538	76
Violence physique (autre endroit public)	14	20	9	16	18	7	19	15	19	14	16	3
Violence physique (endroit accessible au public)	120	140	137	157	121	134	141	139	79	72	117	16
Violence sexuelle (transport public)	3	1	4	2	3	2	2	3	7	6	3	5
Violence sexuelle (voie publique)	17	34	44	24	28	29	25	29	17	16	28	4
Violence sexuelle (autre endroit public)	2	10	3	7	4	4	3	6	3	2	2	1
Violence sexuelle (endroit accessible au public)	7	8	14	13	11	15	19	21	9	18	25	8
Violence psychique (transport public)	11	34	29	22	17	18	17	28	24	28	13	9
Violence psychique (voie publique)	207	300	319	260	265	252	287	304	356	273	286	58
Violence psychique (autre endroit public)	15	27	23	31	17	24	23	26	31	30	26	4
Violence psychique (endroit accessible au public)	102	104	103	107	125	103	111	111	88	94	78	23
Vol à main armée (transport public)	5	2	3	1	1		1	2		1	2	1
Vol à main armée (voie publique)	76	33	42	35	24	32	21	42	11	7	16	2
Vol à main armée (autre endroit public)	1	3	2	2	1	1	2			1		
Vol à main armée (endroit accessible au public)	41	22	30	13	22	12	17	22	9	13	10	2
Vol avec violence sans arme (transport public)	8	9	8	7	1	5	2	4	2	4	3	2
Vol avec violence sans arme (voie publique)	275	249	258	211	207	204	153	172	62	69	88	13
Vol avec violence sans arme (autre endroit public)	9	10	8	4	2	2	7	4	2	4	4	
Vol avec violence sans arme (endr. acces. au pub.)	50	39	40	57	48	42	37	29	30	14	18	4



PH Autre

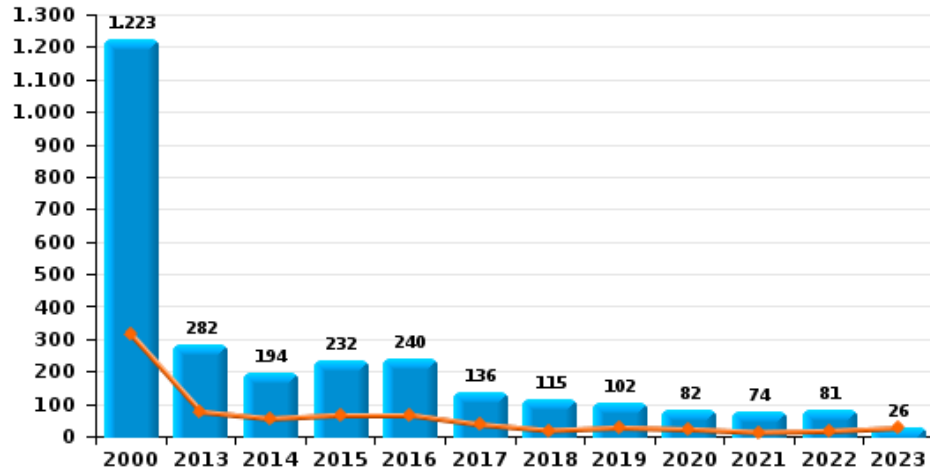
	2000	2013	2014	2015	2016	2017	2018	2019	2020	2021	2022	2023
Faux policiers	2	12	5	6	3	9	10	5	1		2	1
Terrorisme, extrémisme et radicalisme		2	2	3	7	5	5	2	2	1	5	1
Cyberharcèlement	12	43	38	43	34	42	63	93	100	103	102	29
Fraude à l'identité	30	74	57	71	58	39	65	89	101	87	81	18



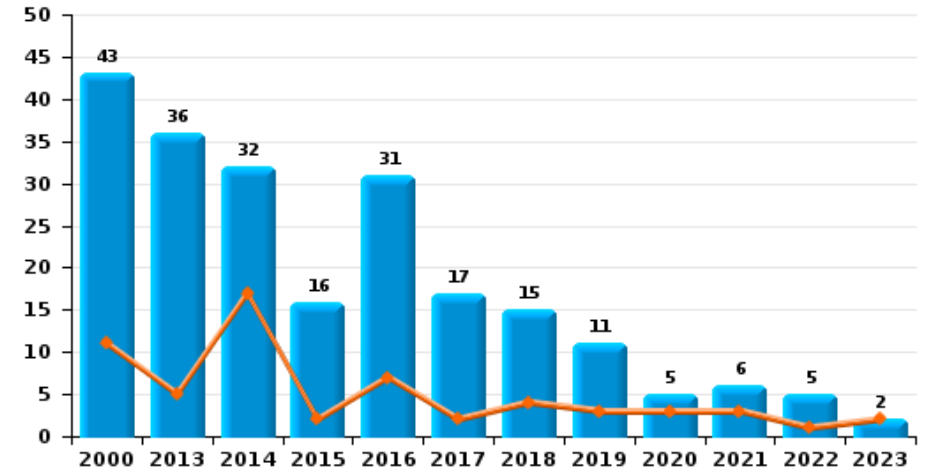
ZONE MONS - QUEVY

Année ■
Trimestre 1 ■

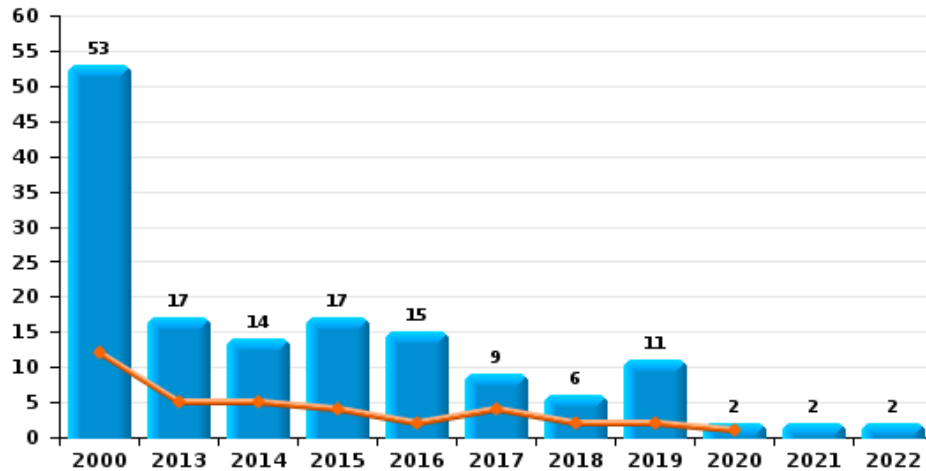
Vol de voiture



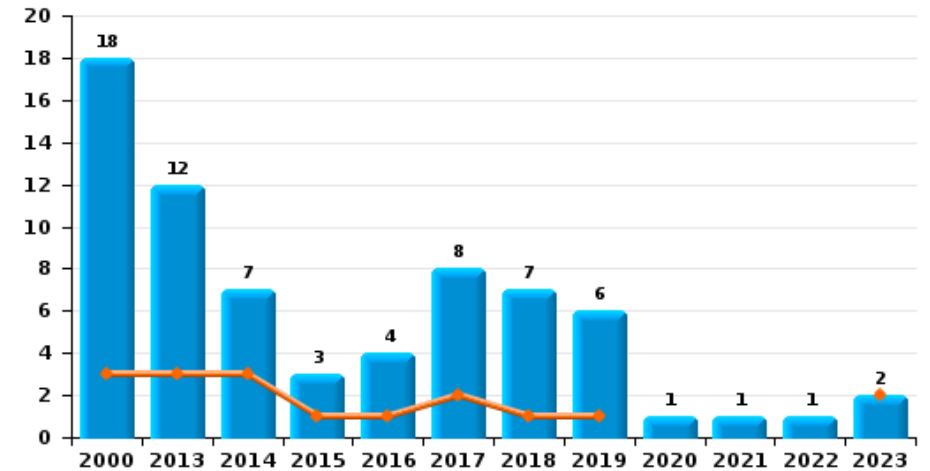
Vol de moto



Carjacking



Vol dans les garages

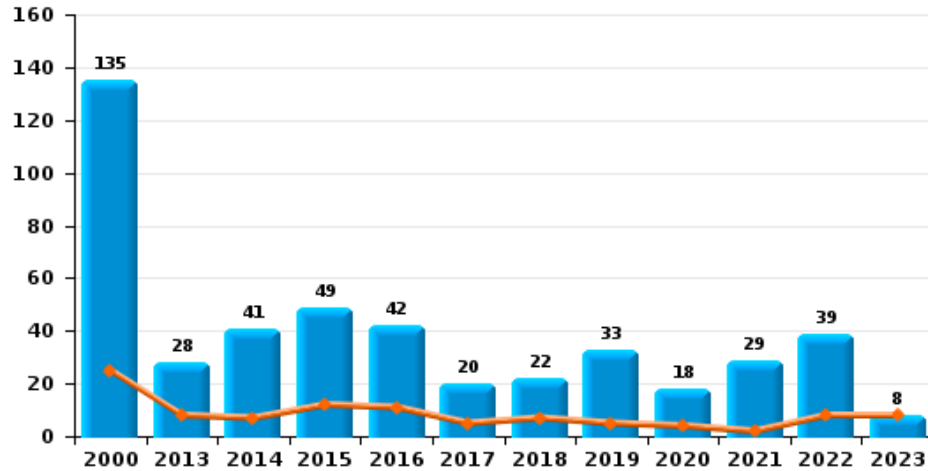




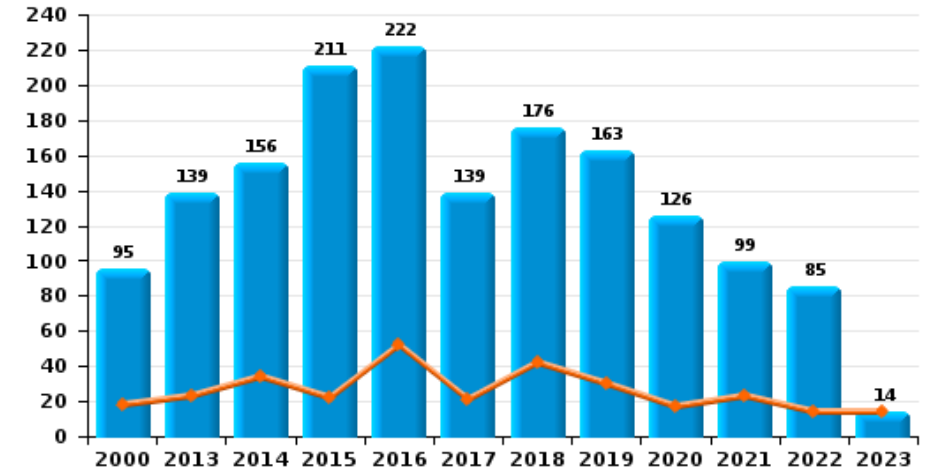
ZONE MONS - QUEVY

Année ■
Trimestre 1 ■

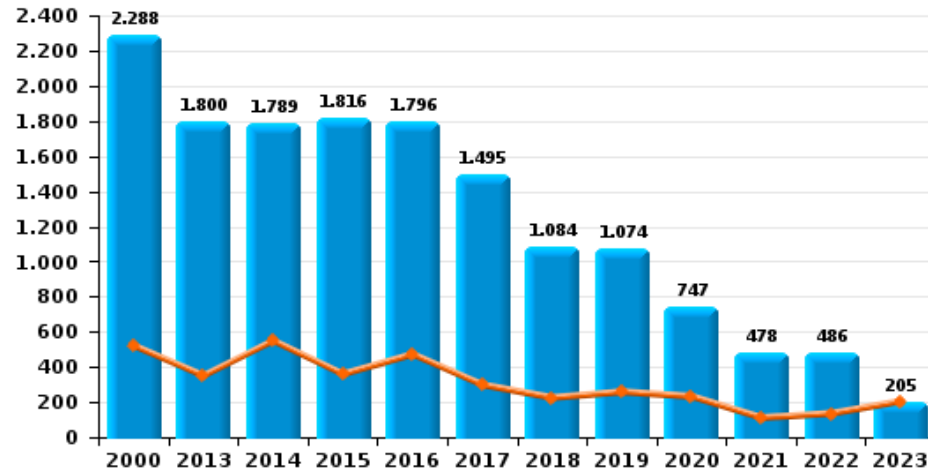
Vol de vélomoteur



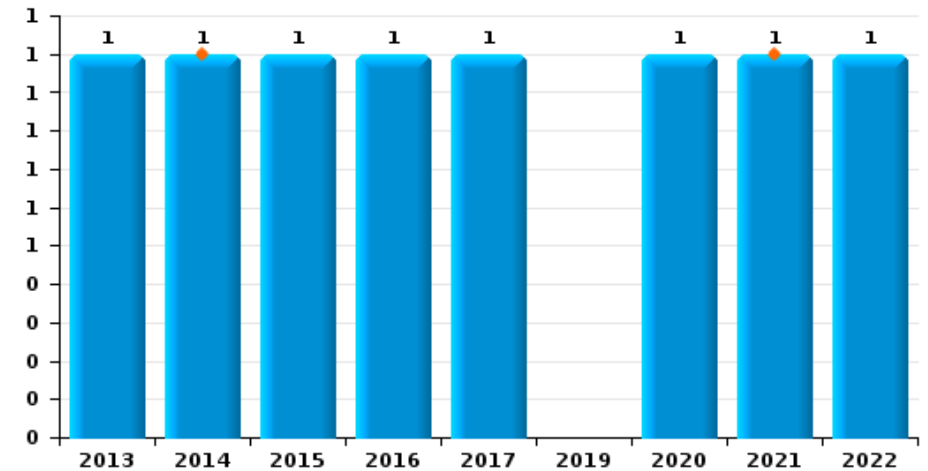
Vol de vélo



Vol dans ou sur un véhicule



Sacjacking dans une voiture

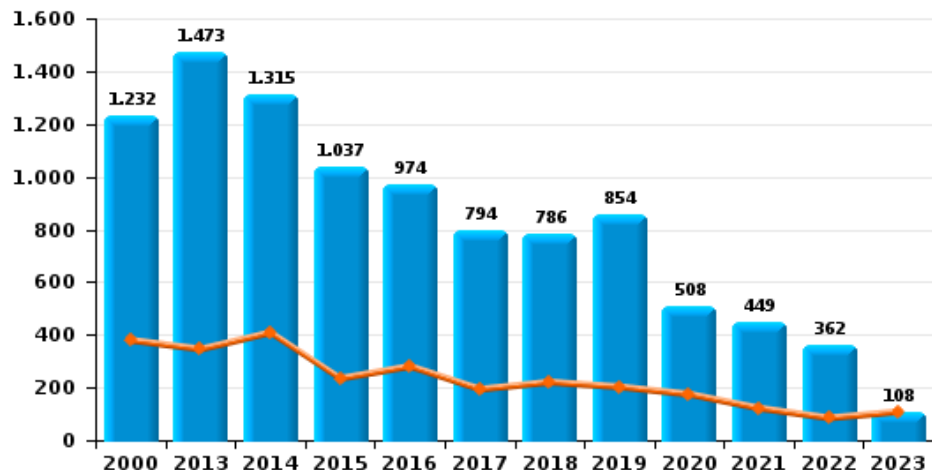




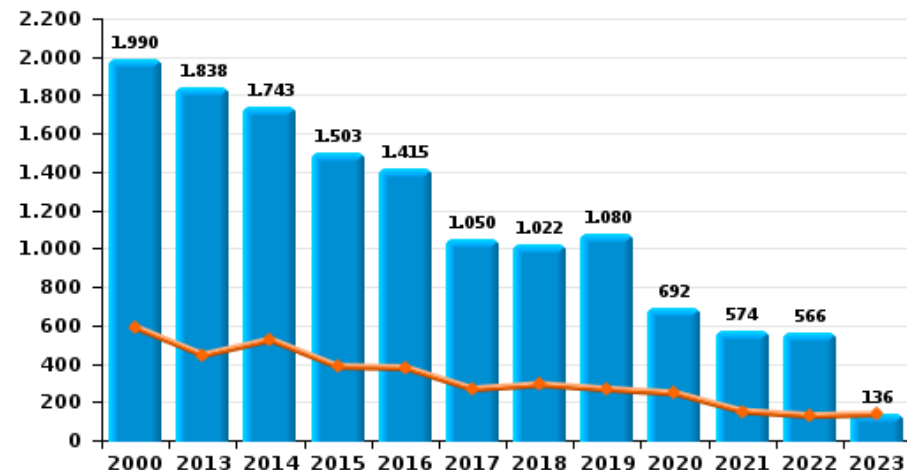
ZONE MONS - QUEVY

Année ■
Trimestre 1 ■

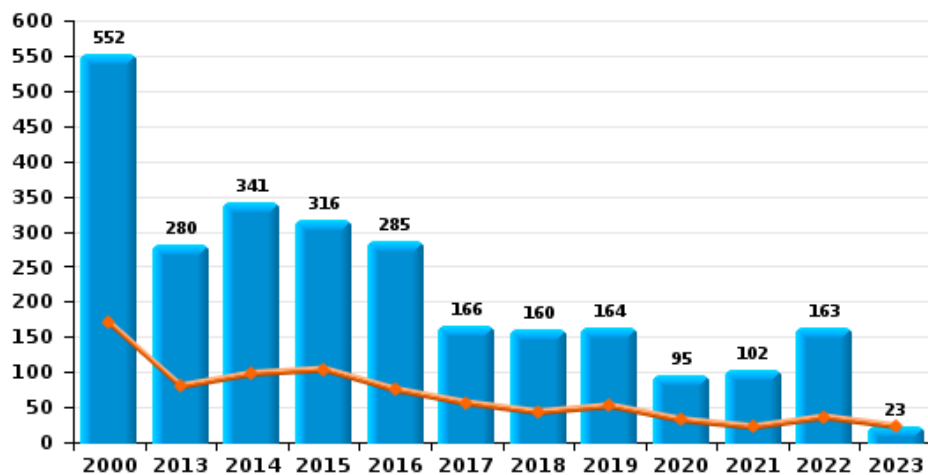
Cambriolage dans habitation



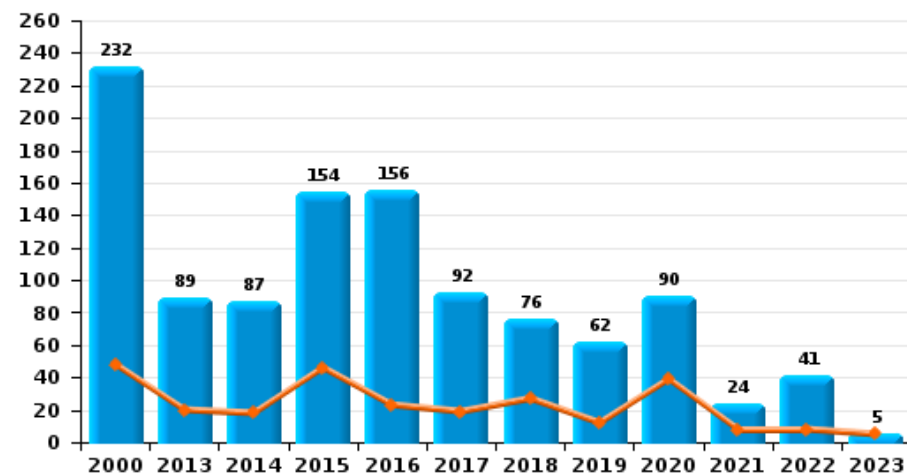
Cambriolage dans bâtiment (total)



Cambriolage ds entreprise ou commerce



Cambriolage ds service public ou bâtiment administ

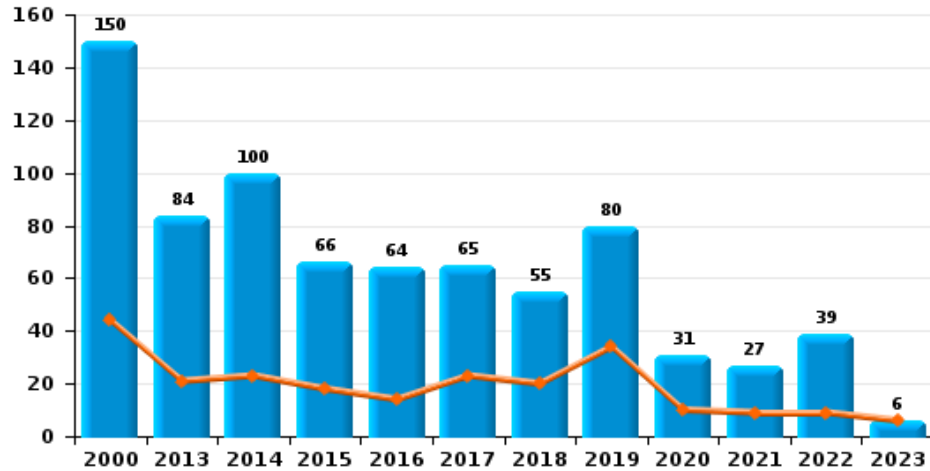




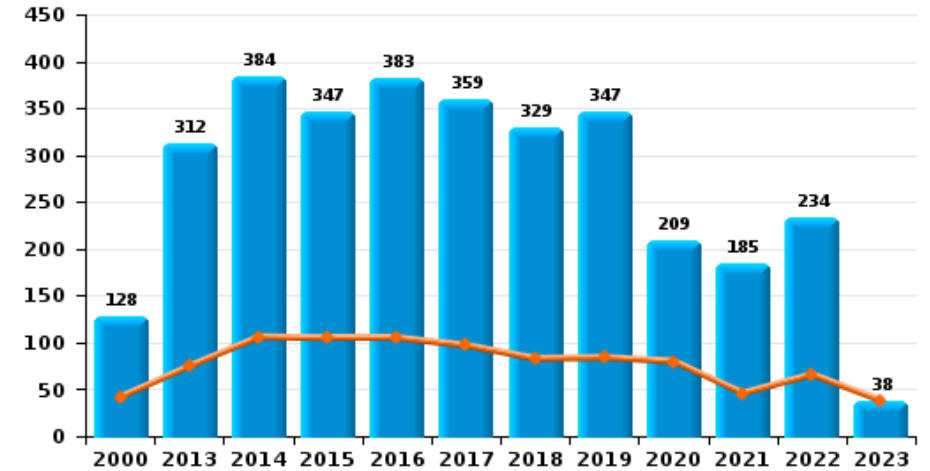
ZONE MONS - QUEVY

Année ■
Trimestre 1 ■

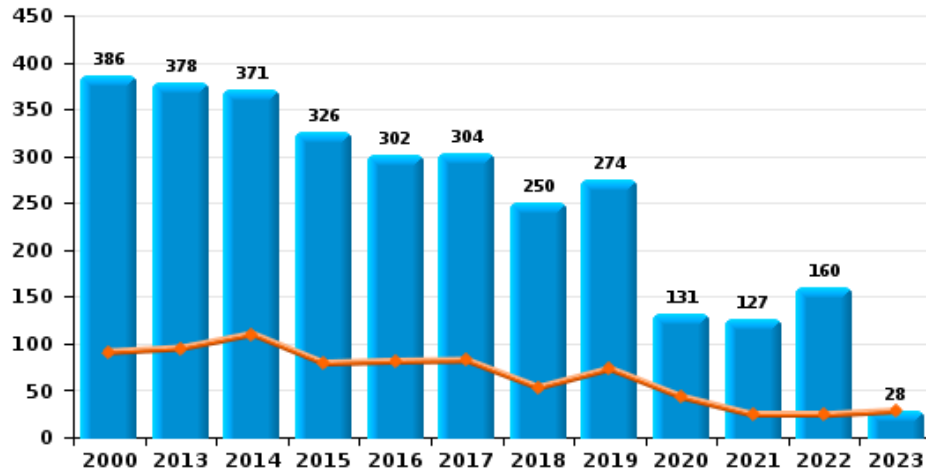
Vol à main armée



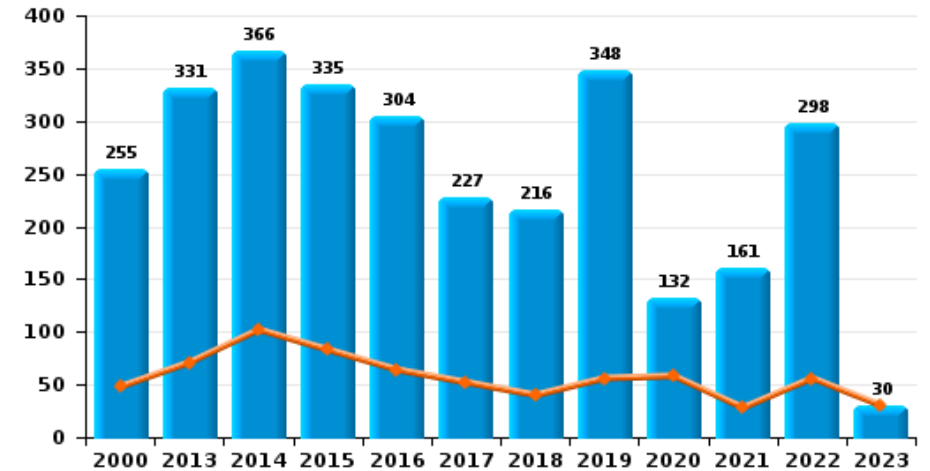
Vol à l'étalage



Vol avec violence sans arme

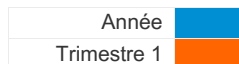


Vol à la tire

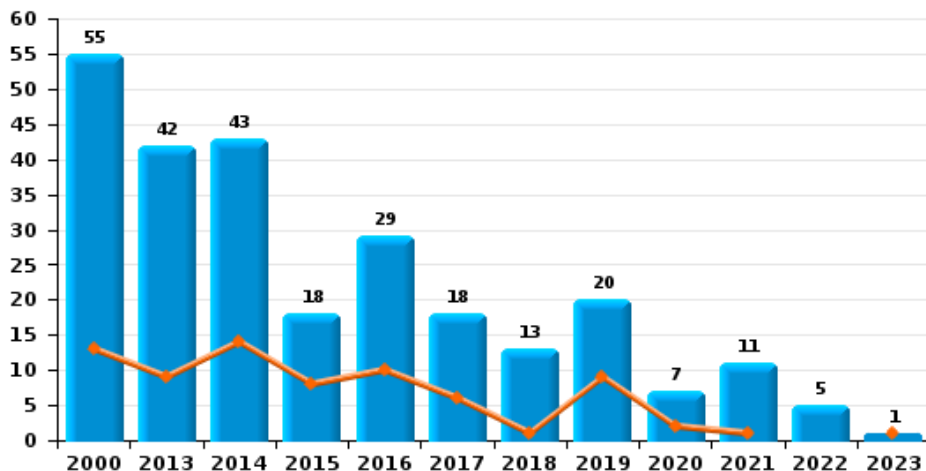




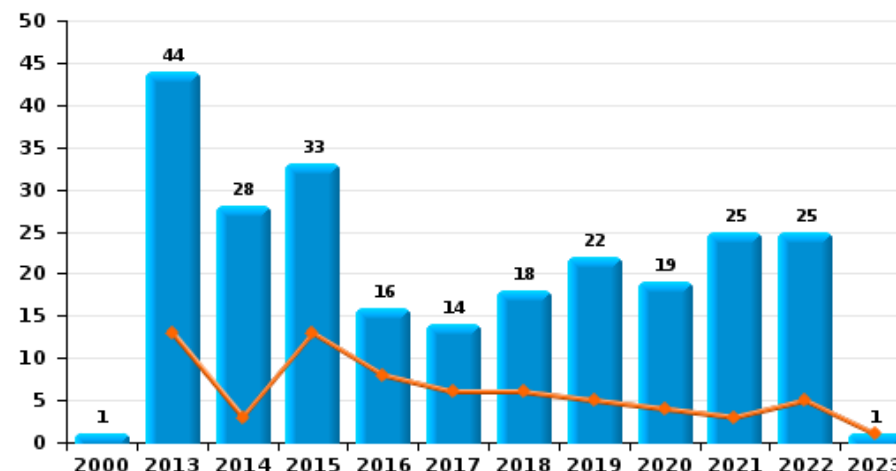
ZONE MONS - QUEVY



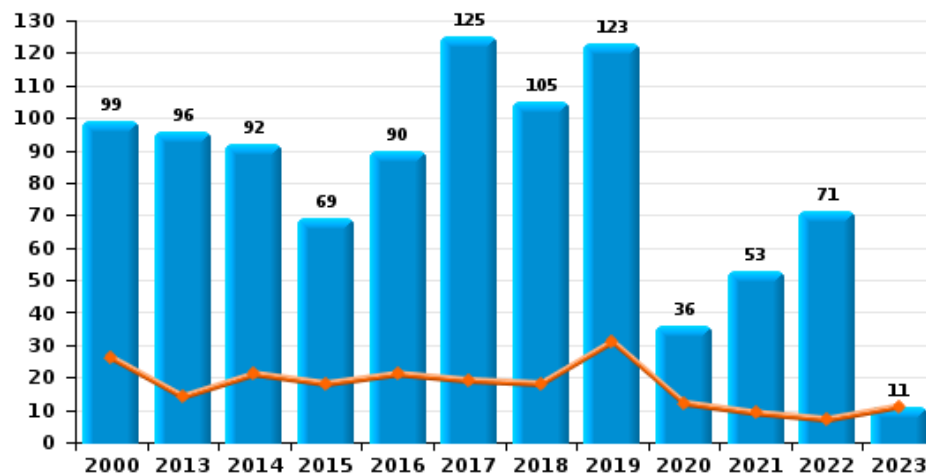
Arrachage de sac à main



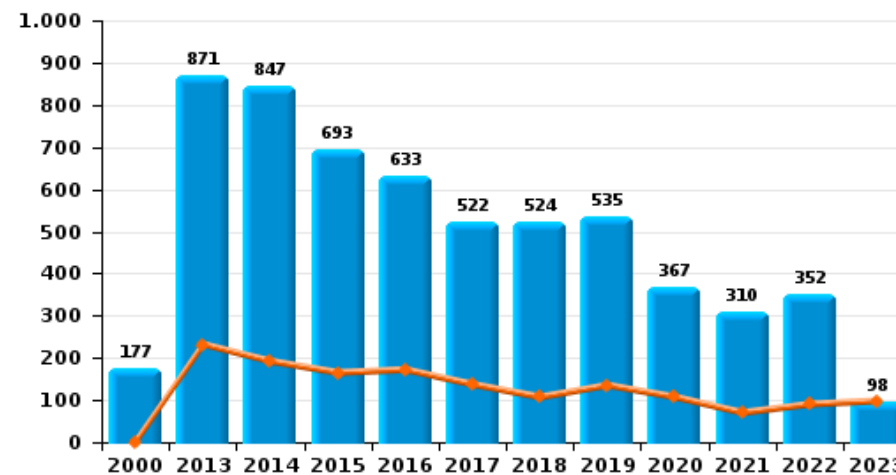
Graffiti



Vol à l'arraché



Dégradation de voiture





ZONE MONS - QUEVY

FC Vol moyen de transport

		2000	2013	2014	2015	2016	2017	2018	2019	2020	2021	2022	2023
Vol de voiture	Trim 1	314	76	55	66	66	37	19	27	22	13	17	26
	Trim 2	315	80	55	52	70	35	39	26	13	15	20	
	Trim 3	286	52	39	54	53	22	28	21	26	25	18	
	Trim 4	308	74	45	60	51	42	29	28	21	21	26	
	Total	1.223	282	194	232	240	136	115	102	82	74	81	26
Vol de moto	Trim 1	11	5	17	2	7	2	4	3	3	3	1	2
	Trim 2	6	11	6	6	16	8	9	3		1	1	
	Trim 3	10	14	4	3	6	3	2	1	1	1	1	
	Trim 4	16	6	5	5	2	4		4	1	1	2	
	Total	43	36	32	16	31	17	15	11	5	6	5	2
Carjacking	Trim 1	12	5	5	4	2	4	2	2	1			
	Trim 2	11	4	2	2	5	1	4	1		1		
	Trim 3	12	5	3	3	2			3	1		1	
	Trim 4	18	3	4	8	6	4		5		1	1	
	Total	53	17	14	17	15	9	6	11	2	2	2	
Homejacking	Trim 1	2				1							
	Trim 2		1	1		1	1		1				
	Trim 3	1	1							2			
	Trim 4		4			1					1		
	Total	3	6	1		3	1		1	2	1		
Vol dans les garages	Trim 1	3	3	3	1	1	2	1	1				2
	Trim 2	9	4	1	1		2	3	3				
	Trim 3	4	1	2		2	2	3	1		1	1	
	Trim 4	2	4	1	1	1	2		1	1			
	Total	18	12	7	3	4	8	7	6	1	1	1	2



FC Vol moyen de transport

		2000	2013	2014	2015	2016	2017	2018	2019	2020	2021	2022	2023
Vol de vélomoteur	Trim 1	25	8	7	12	11	5	7	5	4	2	8	8
	Trim 2	41	4	14	12	12	6	4	9	5	12	6	
	Trim 3	31	12	8	10	15	2	9	9		10	9	
	Trim 4	38	4	12	15	4	7	2	10	9	5	16	
	Total	135	28	41	49	42	20	22	33	18	29	39	8
Vol de vélo	Trim 1	18	23	34	22	52	21	42	30	17	23	14	14
	Trim 2	31	35	34	27	60	53	41	66	37	32	22	
	Trim 3	29	47	43	91	50	47	61	44	52	37	33	
	Trim 4	17	34	45	71	60	18	32	23	20	7	16	
	Total	95	139	156	211	222	139	176	163	126	99	85	14



FC Cambriolage

		2000	2013	2014	2015	2016	2017	2018	2019	2020	2021	2022	2023
Cambriolage dans habitation	Trim 1	379	345	408	234	280	193	220	202	174	121	84	108
	Trim 2	293	441	305	252	240	212	187	200	80	113	106	
	Trim 3	268	287	311	251	185	179	157	248	121	113	74	
	Trim 4	292	400	291	300	269	210	222	204	133	102	98	
	Total	1.232	1.473	1.315	1.037	974	794	786	854	508	449	362	108
Cambriolage ds entreprise ou commerce	Trim 1	170	80	98	104	75	56	43	52	32	22	36	23
	Trim 2	125	70	86	82	97	34	40	48	26	22	42	
	Trim 3	136	66	76	67	61	31	33	25	22	26	45	
	Trim 4	121	64	81	63	52	45	44	39	15	32	40	
	Total	552	280	341	316	285	166	160	164	95	102	163	23
Cambriolage ds service public ou bâtiment administ	Trim 1	48	20	18	46	23	19	27	12	39	8	8	5
	Trim 2	72	31	16	52	55	29	21	16	25	6	5	
	Trim 3	46	18	19	32	38	23	20	22	17	4	15	
	Trim 4	66	20	34	24	40	21	8	12	9	6	13	
	Total	232	89	87	154	156	92	76	62	90	24	41	5
Vol au bélier	Trim 1		1										
	Trim 2	2							1	1			
	Trim 3							1					
	Trim 4				1	1	1						
	Total	2	1		1	1	1	1		1	1		
Cambriolage dans bâtiment (total)	Trim 1	588	444	524	384	378	267	290	266	245	151	128	136
	Trim 2	487	541	407	383	392	275	248	264	130	141	153	
	Trim 3	443	370	406	350	284	232	210	295	160	143	134	
	Trim 4	472	483	406	386	361	276	274	255	157	139	151	
	Total	1.990	1.838	1.743	1.503	1.415	1.050	1.022	1.080	692	574	566	136



FC Vol autre

		2000	2013	2014	2015	2016	2017	2018	2019	2020	2021	2022	2023
Vol à main armée	Trim 1	44	21	23	18	14	23	20	34	10	9	9	6
	Trim 2	32	21	27	17	19	17	14	19	5	9	12	
	Trim 3	31	16	17	20	16	15	7	14	9	4	8	
	Trim 4	43	26	33	11	15	10	14	13	7	5	10	
	Total	150	84	100	66	64	65	55	80	31	27	39	6
Vol avec violence sans arme	Trim 1	91	95	110	79	81	82	53	73	43	24	24	28
	Trim 2	99	118	89	96	93	93	72	79	22	32	50	
	Trim 3	81	71	97	66	64	59	64	74	40	27	49	
	Trim 4	115	94	75	85	64	70	61	48	26	44	37	
	Total	386	378	371	326	302	304	250	274	131	127	160	28
Vol dans ou sur un véhicule	Trim 1	521	350	549	359	472	298	225	258	232	111	135	205
	Trim 2	623	409	480	482	600	544	325	271	156	106	120	
	Trim 3	592	498	337	451	377	323	271	327	221	119	104	
	Trim 4	552	543	423	524	347	330	263	218	138	142	127	
	Total	2.288	1.800	1.789	1.816	1.796	1.495	1.084	1.074	747	478	486	205
Sacjacking dans une voiture	Trim 1			1							1		
	Trim 2		1		1		1					1	
	Trim 3					1			1				
	Total		1	1	1	1	1		1	1	1		
Vol d'armes et explosifs	Trim 1	16	14	14	6	11	5	7	5	2	2	1	4
	Trim 2	14	12	8	11	5	7	6	7	4	2	1	
	Trim 3	15	6	17	8	8	5	6	6	1	1	1	
	Trim 4	16	17	9	13	8	5	5	8	3	4	3	
	Total	61	49	48	38	32	22	24	26	10	9	6	4



FC Vol autre

		2000	2013	2014	2015	2016	2017	2018	2019	2020	2021	2022	2023
Steaming	Trim 1			1			1						
	Trim 3		1										
	Total		1	1			1						
Arrachage de sac à main	Trim 1	13	9	14	8	10	6	1	9	2	1		1
	Trim 2	10	12	13	4	9	8	5	5		1	2	
	Trim 3	9	7	10	4	8	2	5	4	4	6	1	
	Trim 4	23	14	6	2	2	2	2	2	1	3	2	
	Total	55	42	43	18	29	18	13	20	7	11	5	1
Vol à l'arraché	Trim 1	26	14	21	18	21	19	18	31	12	9	7	11
	Trim 2	24	32	27	23	29	51	39	35	6	13	35	
	Trim 3	12	19	26	16	26	30	28	32	11	13	13	
	Trim 4	37	31	18	12	14	25	20	25	7	18	16	
	Total	99	96	92	69	90	125	105	123	36	53	71	11
Vol à la tire	Trim 1	48	71	102	83	64	52	40	56	58	28	56	30
	Trim 2	65	101	122	120	126	81	69	153	9	28	157	
	Trim 3	54	61	70	81	49	44	44	63	28	31	36	
	Trim 4	88	98	72	51	65	50	63	76	37	74	49	
	Total	255	331	366	335	304	227	216	348	132	161	298	30
Vol à l'étalage	Trim 1	42	75	106	105	105	97	83	84	80	46	66	38
	Trim 2	39	63	91	92	81	114	69	91	36	30	32	
	Trim 3	22	77	94	65	107	71	100	94	46	37	64	
	Trim 4	25	97	93	85	90	77	77	78	47	72	72	
	Total	128	312	384	347	383	359	329	347	209	185	234	38



FC Vol autre

		2000	2013	2014	2015	2016	2017	2018	2019	2020	2021	2022	2023
Vol par ruse	Trim 1	34	21	26	23	13	16	13	24	11	6	10	7
	Trim 2	29	12	30	30	13	15	15	29	7	11	16	
	Trim 3	19	18	25	15	13	9	20	28	9	5	6	
	Trim 4	30	22	12	7	15	17	23	12	6	11	8	
	Total	112	73	93	75	54	57	71	93	33	33	40	7
Vol de métaux	Trim 1	1	10	8	12	10	11	7	14	8	3	5	10
	Trim 2	3	28	10	15	8	10	6	6	3	6	4	
	Trim 3	3	15	8	8	6	20	9	5	2	8	5	
	Trim 4	3	3	5	15	9	11	10	6	2	4	4	
	Total	10	56	31	50	33	52	32	31	15	21	18	10
Vol sur les chantiers	Trim 1	16	19	23	20	18	12	12	14	20	8	12	13
	Trim 2	17	31	23	26	22	6	18	23	10	6	10	
	Trim 3	14	21	22	23	11	19	18	7	8	8	9	
	Trim 4	17	28	25	22	22	10	23	12	9	7	12	
	Total	64	99	93	91	73	47	71	56	47	29	43	13
Home-invasion	Trim 1						2					1	1
	Trim 2								2				
	Trim 3			1				1	1	2			
	Trim 4							1		1		2	
	Total			1			2	2	3	3		3	1
Vol d'animaux	Trim 1	2	5	3	1	5	1		2			1	1
	Trim 2	2	2	5	1	4	5	2	1	2	1	2	
	Trim 3	2	2	3	9	3	4		6		2		
	Trim 4	2	6	2	4	1	1	3	1	2		1	
	Total	8	15	13	15	13	11	5	10	4	3	4	1



FC Vol autre

		2000	2013	2014	2015	2016	2017	2018	2019	2020	2021	2022	2023
Vol de cargaison	Trim 1		6	3	14	23	31	42	34	73	4	7	17
	Trim 2		2	16	47	40	20	27	16	21	7	12	
	Trim 3			17	13	40	21	15	5	8	10	4	
	Trim 4		7	7	16	56	33	12	37	7	18	15	
Total			15	43	90	159	105	96	92	109	39	38	17



Criminalité ICT

		2000	2013	2014	2015	2016	2017	2018	2019	2020	2021	2022	2023
Fraude de cartes de paiements	Trim 1	2	27	55	26	41	61	39	67	52	34	41	40
	Trim 2	3	55	42	56	72	33	16	40	70	36	87	
	Trim 3	6	89	41	51	99	21	80	70	73	68	26	
	Trim 4	6	59	53	41	50	18	78	77	31	55	39	
	Total	17	230	191	174	262	133	213	254	226	193	193	40
Phishing	Trim 1					5				1	3		
	Trim 2			1			1	2			4	1	
	Trim 3									1		2	
	Trim 4						1		1		1	1	
	Total			1		5	2	2	1	2	8	4	
Ransomware	Trim 1							1					1
	Trim 2											1	
	Trim 4				1								
	Total				1		1					1	1
	Shouldersurfing	Trim 1		1	2	1		6	9	3	1		
Trim 2			3	1	1			4		1	1		
Trim 3			21	2		1	4	8	11	5		2	
Trim 4					5	22	4	6	15	1		1	
Total			25	5	7	23	14	27	29	8	1	3	2
Skimming	Trim 1					3	7			1	1		3
	Trim 2		2	1		3	6				1		
	Trim 3				4	1	1		4				
	Trim 4					3			1			1	
	Total		2	1	4	10	14		5	1	2	1	3



FC Autre

		2000	2013	2014	2015	2016	2017	2018	2019	2020	2021	2022	2023
Violence contre les métiers d'intérêt général	Trim 1	1	3	5	5	7	5	1	5	6	2	8	4
	Trim 2	6	10	10	14	7	6	1	5	4	12	7	
	Trim 3		5	1	2	7	3	7	5	4		3	
	Trim 4		4	5	2	9	9	5	5	3	3	3	
	Total	7	22	21	23	30	23	14	20	17	17	21	4
Viol collectif	Trim 1	1	1	1			2	2		1		4	
	Trim 2			1		1	1	1				1	
	Trim 3	1		1	2	1		1	3	1	1		
	Trim 4			2			1			1		1	
	Total	2	1	5	2	2	4	4	3	3	1	6	
Graffiti	Trim 1		13	3	13	8	6	6	5	4	3	5	1
	Trim 2		13	11	6	4	2	3	7	5	10	8	
	Trim 3	1	11	9	8	3	5	3	7	4	8	4	
	Trim 4		7	5	6	1	1	6	3	6	4	8	
	Total	1	44	28	33	16	14	18	22	19	25	25	1
Dégradation de voiture	Trim 1	2	232	192	165	172	137	107	135	107	70	90	98
	Trim 2	16	225	193	177	163	136	140	129	91	80	89	
	Trim 3	70	201	170	165	128	117	126	145	90	82	85	
	Trim 4	89	213	292	186	170	132	151	126	79	78	88	
	Total	177	871	847	693	633	522	524	535	367	310	352	98
Rixe au couteau	Trim 1	2	4	2	2	3	3	1	2	1	2	6	
	Trim 2	2	3	3	5	2	3	6	2	2		4	
	Trim 3	2	1	1	7	1	4	2	2	3	5	2	
	Trim 4	5	2	1	1	3		2	4		2	2	
	Total	11	10	7	15	9	10	11	10	6	9	14	



PH Violence intrafamiliale (VIF)

		2000	2013	2014	2015	2016	2017	2018	2019	2020	2021	2022	2023
VIF: physique, dans le couple	Trim 1	8	59	56	81	62	70	50	77	76	59	54	55
	Trim 2	27	57	79	81	78	63	63	66	67	70	47	
	Trim 3	30	78	92	92	67	66	64	67	79	61	65	
	Trim 4	30	85	60	80	50	66	81	78	49	68	63	
	Total	95	279	287	334	257	265	258	288	271	258	229	55
VIF: physique, envers des descendants	Trim 1	1	10	3	10	11	9	12	17	12	13	4	8
	Trim 2	6	4	2	7	8	4	14	15	12	10	13	
	Trim 3	7	11	8	13	12	13	5	11	11	12	12	
	Trim 4	6	6	4	16	10	6	13	11	3	15	11	
	Total	20	31	17	46	41	32	44	54	38	50	40	8
VIF: physique, envers d'autres membres	Trim 1	25	10	11	10	10	16	13	18	9	8	14	10
	Trim 2	26	12	8	12	12	13	7	14	13	10	8	
	Trim 3	31	12	16	19	14	12	19	12	19	11	13	
	Trim 4	31	21	4	9	8	12	5	9	6	10	12	
	Total	113	55	39	50	44	53	44	53	47	39	47	10
VIF: sexuelle, dans le couple	Trim 1										1		
	Trim 2				1								
	Trim 3		1				1	2					
	Trim 4						3						
	Total		1			1	4	2			1		
VIF: sexuelle, envers des descendants	Trim 1	2	1		2	4	1	2	3	4	5	2	
	Trim 2	1	4	1	2	3		4	3	3	1	1	
	Trim 3			2	1	1	4	2	4	3	1		
	Trim 4	2	1	2	1	2	1		1		1		
	Total	5	6	5	6	10	6	8	11	10	8	3	



PH Violence intrafamiliale (VIF)

		2000	2013	2014	2015	2016	2017	2018	2019	2020	2021	2022	2023
VIF: sexuelle, envers d'autres membres	Trim 1			1									
	Trim 2		1	1					2				
	Trim 4							1					
	Total		1	2				1	2				
VIF: psychique, dans le couple	Trim 1	53	68	62	44	24	52	55	60	113	52	48	64
	Trim 2	42	71	66	48	35	45	52	67	129	56	68	
	Trim 3	42	53	49	41	33	43	78	70	70	71	40	
	Trim 4	60	53	37	59	39	59	51	67	86	41	39	
Total	197	245	214	192	131	199	236	264	398	220	195	64	
VIF: psychique, envers des descendants	Trim 1		1	3		1	1				6	4	8
	Trim 2					2	1	2	3	5	4	3	
	Trim 3	1			2	3	1	6	5	5	5	9	
	Trim 4				2	2	1	3	2	1	3	2	
Total	1	1	3	4	8	4	11	10	11	18	18	8	
VIF: psychique, envers d'autres membres	Trim 1		1		1			6	2	3	2	2	1
	Trim 2		3	1	4		2	3	2	5		2	
	Trim 3		3	1	2	3		4	1	4	2	2	
	Trim 4		1	3	1	1	4		2	2	3	2	
Total		8	5	8	4	6	13	7	14	7	8	1	
VIF: économique, dans le couple	Trim 1	1	6	6	10	4	6	1	3	3	3	4	3
	Trim 2	2	6	4	5	6	1	3	2	11	4	3	
	Trim 3		4	4	9	3	1	3	9	5	4	4	
	Trim 4	2	12	6	6	3	6	3	4	5	3	6	
Total	5	28	20	30	16	14	10	18	24	14	17	3	



PH Violence intrafamiliale (VIF)

		2000	2013	2014	2015	2016	2017	2018	2019	2020	2021	2022	2023
VIF: économique, envers des descendants	Trim 1	3	1										
	Trim 2	2				1	2					1	
	Trim 3	8	2					1			1		
	Trim 4	2		5									
	Total	15	3	5		1	2	1				1	1
VIF: économique, envers d'autres membres	Trim 1	22	6	9	5	7	7	11	5	3	5	7	2
	Trim 2	8	8	8	6	7	3	6	5	6	3	6	
	Trim 3	15	5	12	6	3	6	6	12	6	2	4	
	Trim 4	18	10	13	8	5	7	8	4	3	3	1	
	Total	63	29	42	25	22	23	31	26	18	13	18	2



PH Hormones et dopage

		2000	2013	2014	2015	2016	2017	2018	2019	2020	2021	2022	2023
Dopage humain	Trim 1	4		1	1	2	1	3	1	2		1	
	Trim 2		1			5	3						
	Trim 3	2	1	1	1		1						
	Trim 4	5	3		1	1	1	3	1			1	
Total		11	5	2	3	8	6	6	2	2		2	
Engraissement illégal	Trim 2								1			1	
	Trim 3								1				
	Trim 4			1									
	Total			1					2			1	



PH Drogues

		2000	2013	2014	2015	2016	2017	2018	2019	2020	2021	2022	2023
Vente de cocaïne	Trim 1		3	2	4	4	2	4	1	3	6	4	3
	Trim 2		2	3		1	9	2	3	5	3	3	
	Trim 3		3	5		7	5	4	5	2	3	3	
	Trim 4		1	1	1	2	3	3	5	6	2	10	
	Total		9	11	5	14	19	13	14	16	14	20	3
Import-export de cocaïne	Trim 1			1									1
	Total			1									1
Production de drogues synthétiques	Trim 3								1				
	Total								1				
Import-export de drogues synthétiques	Trim 3											1	
	Total											1	
Vente de drogues synthétiques	Trim 1				2			1	1	3	3	1	
	Trim 2			1	1		2		1			2	
	Trim 3	1						1	5	1	3	4	
	Trim 4	1	1	1				1	1	1			
	Total	2	1	2	4		2	3	8	5	6	7	
Production de cannabis (culture)	Trim 1		3	1			1		2	1	1	2	1
	Trim 2		1	1		1				2	1	2	
	Trim 3		1	1	2	1	1	1	10	2	2		
	Trim 4			1		3	1	5		3	3	3	
	Total		5	4	2	5	3	6	12	8	7	7	1
Import-export de cannabis en grande quantité	Trim 1								1				
	Trim 4											1	
	Total								1			1	



PH Drogues

		2000	2013	2014	2015	2016	2017	2018	2019	2020	2021	2022	2023
Vente de cannabis en grande quantité	Trim 3						1	1					
	Trim 4											2	
	Total						1	1				2	
Import-export d'héroïne	Trim 1			1									
	Total			1									
Vente-traffic d'héroïne	Trim 1		3	3	4	5		4	1	3	2		
	Trim 2		3	1	1	2	4	2	1	1			
	Trim 3		3	5	1	1	5		3		3		
	Trim 4		2	3	3	2	2	2			2	2	
	Total		11	12	9	10	11	8	5	4	7	2	



PH Trafic d'armes

		2000	2013	2014	2015	2016	2017	2018	2019	2020	2021	2022	2023
Commerce et production d'arme à feu et mun.	Trim 1				1			1	2		1		
	Trim 2		5			2			1				
	Trim 3		1			1	1	1		1			
	Trim 4							2		1			
Total			6		1	3	1	4	3	2	1		
Commerce et production d'arme non à feu	Trim 1						1						
	Trim 2								2				
	Trim 3			1					1				
	Trim 4					1							
Total				1		1	1		3				



PH Traite des êtres humains

		2000	2013	2014	2015	2016	2017	2018	2019	2020	2021	2022	2023
TEH - exploitation économique	Trim 1		1										
	Trim 2		2					2				1	
	Trim 3						1	2		1			
	Trim 4		1	2			1				1		
Total			4	2			2	4		1	1	1	
TEH - exploitation sexuelle	Trim 1			1	1	1	1		1				7
	Trim 2		1		3			1	2	1			
	Trim 3	3	3		1	1	2	2	1	3		3	
	Trim 4		1	1	1	3	1	3	3	1	1	1	
Total		3	5	2	6	5	4	6	7	5	1	4	7



PH Violence dans l'espace public

		2000	2013	2014	2015	2016	2017	2018	2019	2020	2021	2022	2023
Violence physique (transport public)	Trim 1	4	4	4	7	4	1	4	3	7	2	4	7
	Trim 2	4	7	7	4		3	5	8	5	6	3	
	Trim 3	1	5	1	2	1	5	4	5	3	2	4	
	Trim 4	5	6	7	4	6	3	5	2	7	3	3	
	Total	14	22	19	17	11	12	18	18	22	13	14	7
Violence physique (voie publique)	Trim 1	85	84	121	112	120	105	106	103	101	71	110	76
	Trim 2	103	110	156	139	118	120	132	149	93	97	181	
	Trim 3	99	113	122	125	127	108	140	142	121	120	134	
	Trim 4	82	115	127	124	92	106	135	115	68	110	113	
	Total	369	422	526	500	457	439	513	509	383	398	538	76
Violence physique (autre endroit public)	Trim 1		1		2	4	3	5	3	5	5	4	3
	Trim 2	8	5	6	7	5	2	5	4	7	2	6	
	Trim 3	4	6	1	2	8	1	5	3	4	6	5	
	Trim 4	2	8	2	5	1	1	4	5	3	1	1	
	Total	14	20	9	16	18	7	19	15	19	14	16	3
Violence physique (endroit accessible au public)	Trim 1	32	31	35	39	34	31	39	43	35	6	18	16
	Trim 2	36	49	31	38	35	37	35	25	9	15	38	
	Trim 3	18	22	26	46	23	31	36	34	17	20	25	
	Trim 4	34	38	45	34	29	35	31	37	18	31	36	
	Total	120	140	137	157	121	134	141	139	79	72	117	16
Violence sexuelle (transport public)	Trim 1	1	1	1		2	1				1	1	5
	Trim 2	2		1					1	5	1		
	Trim 3			1		1		1	1	1	1	2	
	Trim 4			1	2		1	1	1	1	3		
	Total	3	1	4	2	3	2	2	3	7	6	3	5



PH Violence dans l'espace public

		2000	2013	2014	2015	2016	2017	2018	2019	2020	2021	2022	2023
Violence sexuelle (voie publique)	Trim 1	3	7	7	7	8	5	5	5	5	2	10	4
	Trim 2	4	7	12	6	7	16	8	11	2	2	9	
	Trim 3	4	11	16	3	6	2	9	7	5	7	6	
	Trim 4	6	9	9	8	7	6	3	6	5	5	3	
	Total	17	34	44	24	28	29	25	29	17	16	28	4
Violence sexuelle (autre endroit public)	Trim 1		1	2	1		1	1	1		1	1	1
	Trim 2	1				4	3	1	1				
	Trim 3		4		2				4	2	1	1	
	Trim 4	1	5	1	4			1		1			
	Total	2	10	3	7	4	4	3	6	3	2	2	1
Violence sexuelle (endroit accessible au public)	Trim 1	1	2		5	3	3	6	7	5	4	6	8
	Trim 2	1		3	3	2	6	3	5		2	7	
	Trim 3	4	4	10	3	4	2	6	7	1	6	7	
	Trim 4	1	2	1	2	2	4	4	2	3	6	5	
	Total	7	8	14	13	11	15	19	21	9	18	25	8
Violence psychique (transport public)	Trim 1	5	2	8	7	4	5	2	7	7	8	3	9
	Trim 2	1	10	4	4	3	5	4	3	5	7	3	
	Trim 3	3	12	6	6	3	2	4	8	3	9	2	
	Trim 4	2	10	11	5	7	6	7	10	9	4	5	
	Total	11	34	29	22	17	18	17	28	24	28	13	9
Violence psychique (voie publique)	Trim 1	42	59	89	68	68	60	67	67	73	65	60	58
	Trim 2	63	73	79	69	87	76	82	86	95	74	80	
	Trim 3	49	81	79	65	65	52	80	73	111	68	61	
	Trim 4	53	87	72	58	45	64	58	78	77	66	85	
	Total	207	300	319	260	265	252	287	304	356	273	286	58



PH Violence dans l'espace public

		2000	2013	2014	2015	2016	2017	2018	2019	2020	2021	2022	2023
Violence psychique (autre endroit public)	Trim 1	2	6	7	10	7	4	8	6	11	13	9	4
	Trim 2	7	11	3	6	3	7	6	8	6	2	10	
	Trim 3	3	2	4	6	5	9	5	4	6	11	4	
	Trim 4	3	8	9	9	2	4	4	8	8	4	3	
	Total	15	27	23	31	17	24	23	26	31	30	26	4
Violence psychique (endroit accessible au public)	Trim 1	31	31	28	29	29	23	32	33	25	20	25	23
	Trim 2	31	18	25	27	31	32	24	30	13	23	21	
	Trim 3	19	32	25	27	26	19	25	21	26	31	16	
	Trim 4	21	23	25	24	39	29	30	27	24	20	16	
	Total	102	104	103	107	125	103	111	111	88	94	78	23
Vol à main armée (transport public)	Trim 1			1							1		1
	Trim 2	2	1	1				1				1	
	Trim 3	1	1		1				2			1	
	Trim 4	2		1		1							
	Total	5	2	3	1	1		1	2		1	2	1
Vol à main armée (voie publique)	Trim 1	22	7	11	5	4	10	10	19	5	2	2	2
	Trim 2	12	8	7	9	8	6	4	8	1	3	5	
	Trim 3	15	9	6	13	9	9	3	6	2		5	
	Trim 4	27	9	18	8	3	7	4	9	3	2	4	
	Total	76	33	42	35	24	32	21	42	11	7	16	2
Vol à main armée (autre endroit public)	Trim 1	1			1								
	Trim 2			2	1								
	Trim 3		1					1			1		
	Trim 4		2			1	1	1					
	Total	1	3	2	2	1	1	2			1		



PH Violence dans l'espace public

		2000	2013	2014	2015	2016	2017	2018	2019	2020	2021	2022	2023
Vol à main armée (endroit accessible au public)	Trim 1	14	9	6	6	6	7	9	11	3	5	5	2
	Trim 2	7	5	10	3	9	1	5	6	3	5	3	
	Trim 3	10	1	4	2	4	4		3			1	
	Trim 4	10	7	10	2	3		3	2	3	3	1	
Total		41	22	30	13	22	12	17	22	9	13	10	2
Vol avec violence sans arme (transport public)	Trim 1	2	2	4	1		1		1	1	1		2
	Trim 2	1	3	1	6		1	1	1		2	2	
	Trim 3	3	3			1	2	1	1				
	Trim 4	2	1	3			1		1	1	1	1	
Total		8	9	8	7	1	5	2	4	2	4	3	2
Vol avec violence sans arme (voie publique)	Trim 1	62	58	74	59	46	55	32	44	18	12	14	13
	Trim 2	74	77	65	65	74	69	50	45	9	15	33	
	Trim 3	55	50	69	38	40	41	38	50	22	17	22	
	Trim 4	84	64	50	49	47	39	33	33	13	25	19	
Total		275	249	258	211	207	204	153	172	62	69	88	13
Vol avec violence sans arme (autre endroit public)	Trim 1	2	2	2		1		1	2	1		1	
	Trim 2	5	3	1	1			2	1				
	Trim 3	1	1	1	2	1		1	1	1	4	2	
	Trim 4	1	4	4	1		2	3				1	
Total		9	10	8	4	2	2	7	4	2	4	4	
Vol avec violence sans arme (endr. acces. au pub.)	Trim 1	14	16	12	14	17	14	9	7	16	4	2	4
	Trim 2	7	10	9	12	12	7	11	12	2	5	6	
	Trim 3	14	6	8	13	12	7	6	6	8	1	5	
	Trim 4	15	7	11	18	7	14	11	4	4	4	5	
Total		50	39	40	57	48	42	37	29	30	14	18	4



PH Autre

		2000	2013	2014	2015	2016	2017	2018	2019	2020	2021	2022	2023
Faux policiers	Trim 1		3	2	1		1	3	4	1			1
	Trim 2		2		4	2	2	1				1	
	Trim 3	2	3	1	1	1		1	1				
	Trim 4		4	2			6	5				1	
	Total	2	12	5	6	3	9	10	5	1	2	2	1
Terrorisme, extrémisme et radicalisme	Trim 1				1	4	1	4		2		1	1
	Trim 2		1		1	1	3	1	2			1	
	Trim 3		1	1		1	1				1	1	
	Trim 4			1	1	1						2	
	Total		2	2	3	7	5	5	2	2	1	5	1
Cyberharcèlement	Trim 1	3	16	7	14	12	15	12	23	25	25	28	29
	Trim 2	2	10	12	9	8	9	10	20	21	21	34	
	Trim 3	2	7	12	4	6	8	25	21	26	26	19	
	Trim 4	5	10	7	16	8	10	16	29	28	31	21	
	Total	12	43	38	43	34	42	63	93	100	103	102	29
Fraude à l'identité	Trim 1	9	17	20	23	18	13	17	12	28	22	21	18
	Trim 2	8	18	12	18	11	4	15	24	15	21	19	
	Trim 3	8	22	14	9	15	10	20	27	40	24	16	
	Trim 4	5	17	11	21	14	12	13	26	18	20	25	
	Total	30	74	57	71	58	39	65	89	101	87	81	18



ZONE MONS - QUEVY

2022

FC Vol moyen de transport

	Jan	Fév	Mar	Avr	Mai	Juin	Juil	Août	Sep	Oct	Nov	Déc	Total
Vol de voiture	9	1	7	7	7	6	3	8	7	10	4	12	81
Vol de moto		1		1				1		1	1		5
Carjacking								1				1	2
Vol dans les garages									1				1
Vol de vélomoteur	1	3	4	1	1	4	5	3	1	4	6	6	39
Vol de vélo	3	3	8	8	10	4	14	8	11	3	7	6	85

FC Cambriolage

	Jan	Fév	Mar	Avr	Mai	Juin	Juil	Août	Sep	Oct	Nov	Déc	Total
Cambriolage dans habitation	23	26	35	40	24	42	21	27	26	24	35	39	362
Cambriolage ds entreprise ou commerce	11	14	11	15	15	12	19	9	17	15	13	12	163
Cambriolage ds service public ou bâtiment administ	2	4	2	4		1	4	6	5	4	3	6	41
Cambriolage dans bâtiment (total)	36	44	48	59	39	55	44	42	48	43	51	57	566



FC Vol autre

	Jan	Fév	Mar	Avr	Mai	Juin	Juil	Août	Sep	Oct	Nov	Déc	Total
Vol à main armée	5	2	2	3	1	8	2		6	2	5	3	39
Vol avec violence sans arme	6	9	9	17	8	25	20	18	11	15	10	12	160
Vol dans ou sur un véhicule	36	53	46	27	50	43	33	35	36	48	36	43	486
Sacjacking dans une voiture						1							1
Vol d'armes et explosifs			1		1		1				1	2	6
Arrachage de sac à main					1	1			1	1	1		5
Vol à l'arraché	2	3	2	12	5	18	4	4	5	6	4	6	71
Vol à la tire	16	21	19	28	21	108	10	11	15	13	19	17	298
Vol à l'étalage	17	20	29	15	9	8	23	14	27	26	21	25	234
Vol par ruse	4	2	4	7	4	5	1	3	2	4	3	1	40
Vol de métaux	2		3	1	2	1	3	1	1	2	2		18
Vol sur les chantiers	3	3	6	5	4	1	2	3	4	5	6	1	43
Home-invasion			1								1	1	3
Vol d'animaux	1			1		1				1			4
Vol de cargaison	2	5			4	8	4			4	5	6	38

Criminalité ICT

	Jan	Fév	Mar	Avr	Mai	Juin	Juil	Août	Sep	Oct	Nov	Déc	Total
Fraude de cartes de paiements	25	9	7	44	10	33	6	10	10	16	19	4	193
Phishing				1			1		1		1		4
Ransomware						1							1
Shouldersurfing							1	1				1	3
Skimming											1		1



FC Autre

	Jan	Fév	Mar	Avr	Mai	Juin	Juil	Août	Sep	Oct	Nov	Déc	Total
Violence contre les métiers d'intérêt général	4	1	3	4	3		3					3	21
Viol collectif	1	2	1	1						1			6
Graffiti		3	2		3	5	1		3	2	4	2	25
Dégradation de voiture	30	31	29	28	36	25	23	22	40	28	32	28	352
Rixe au couteau		1	5			4			2		1	1	14

PH Violence intrafamiliale (VIF)

	Jan	Fév	Mar	Avr	Mai	Juin	Juil	Août	Sep	Oct	Nov	Déc	Total
VIF: physique, dans le couple	14	11	29	15	18	14	24	23	18	19	23	21	229
VIF: physique, envers des descendants	2	1	1	3	6	4	5	3	4	8	2	1	40
VIF: physique, envers d'autres membres	3	4	7	3	1	4	1	6	6	5	3	4	47
VIF: sexuelle, envers des descendants		1	1		1								3
VIF: psychique, dans le couple	15	20	13	16	34	18	19	9	12	8	16	15	195
VIF: psychique, envers des descendants		2	2	2	1		2	3	4			2	18
VIF: psychique, envers d'autres membres			2	2				2		2			8
VIF: économique, dans le couple		1	3	2	1		2	1	1	2	2	2	17
VIF: économique, envers des descendants					1								1
VIF: économique, envers d'autres membres	5	2		2	2	2	1	2	1			1	18

PH Hormones et dopage

	Fév	Juin	Déc	Total
Dopage humain	1		1	2
Engraissement illégal		1		1



PH Drogues

	Jan	Fév	Avr	Mai	Juin	Juil	Août	Sep	Oct	Nov	Déc	Total
Vente de cocaïne	2	2		2	1		1	2	5	2	3	20
Import-export de drogues synthétiques							1					1
Vente de drogues synthétiques		1		2		2	1	1				7
Production de cannabis (culture)		2	2						2	1		7
Import-export de cannabis en grande quantité											1	1
Vente de cannabis en grande quantité										1	1	2
Vente-traffic d héroïne									1		1	2

PH Traite des êtres humains

	Avr	Sep	Oct	Total
TEH - exploitation économique	1			1
TEH - exploitation sexuelle		3	1	4



PH Violence dans l'espace public

	Jan	Fév	Mar	Avr	Mai	Juin	Juil	Août	Sep	Oct	Nov	Déc	Total
Violence physique (transport public)	1		3	1	1	1		1	3	1		2	14
Violence physique (voie publique)	34	40	36	44	68	69	46	40	48	47	33	33	538
Violence physique (autre endroit public)	2	1	1	3	1	2	1	3	1			1	16
Violence physique (endroit accessible au public)	4	7	7	11	17	10	11	7	7	13	12	11	117
Violence sexuelle (transport public)			1				1		1				3
Violence sexuelle (voie publique)	6	2	2	2	3	4	1	3	2	3			28
Violence sexuelle (autre endroit public)			1				1						2
Violence sexuelle (endroit accessible au public)	2	2	2	2	3	2	2	4	1	2	1	2	25
Violence psychique (transport public)		2	1	3				2		1		4	13
Violence psychique (voie publique)	24	11	25	24	32	24	15	23	23	41	27	17	286
Violence psychique (autre endroit public)	4	3	2	1	4	5	2		2	1		2	26
Violence psychique (endroit accessible au public)	7	8	10	3	9	9	7	6	3	9	4	3	78
Vol à main armée (transport public)						1			1				2
Vol à main armée (voie publique)	2					5	1		4	1	1	2	16
Vol à main armée (endroit accessible au public)	2	2	1	2		1			1		1		10
Vol avec violence sans arme (transport public)				1	1						1		3
Vol avec violence sans arme (voie publique)	3	5	6	11	5	17	4	9	9	7	4	8	88
Vol avec violence sans arme (autre endroit public)		1						1	1			1	4
Vol avec violence sans arme (endr. acces. au pub.)	1	1		3		3	4	1		3		2	18

PH Autre

	Jan	Fév	Mar	Avr	Mai	Juin	Juil	Août	Sep	Oct	Nov	Déc	Total
Faux policiers					1						1		2
Terrorisme, extrémisme et radicalisme		1			1				1			2	5
Cyberharcèlement	8	8	12	8	10	16	9	3	7	10	6	5	102
Fraude à l'identité	5	9	7	8	8	3	5	7	4	7	9	9	81



2023

FC Vol moyen de transport

	Jan	Fév	Mar	Total
Vol de voiture	12	7	7	26
Vol de moto			2	2
Vol dans les garages	1		1	2
Vol de vélomoteur	7	1		8
Vol de vélo	5	5	4	14

FC Cambriolage

	Jan	Fév	Mar	Total
Cambriolage dans habitation	42	35	31	108
Cambriolage ds entreprise ou commerce	15	2	6	23
Cambriolage ds service public ou bâtiment administ	2	3		5
Cambriolage dans bâtiment (total)	59	40	37	136



FC Vol autre

	Jan	Fév	Mar	Total
Vol à main armée	3	2	1	6
Vol avec violence sans arme	12	4	12	28
Vol dans ou sur un véhicule	50	76	79	205
Vol d'armes et explosifs	1	2	1	4
Arrachage de sac à main	1			1
Vol à l'arraché	4	2	5	11
Vol à la tire	10	6	14	30
Vol à l'étalage	11	16	11	38
Vol par ruse	1	2	4	7
Vol de métaux	2	5	3	10
Vol sur les chantiers	4	5	4	13
Home-invasion			1	1
Vol d'animaux		1		1
Vol de cargaison	5	5	7	17

Criminalité ICT

	Jan	Fév	Mar	Total
Fraude de cartes de paiements	4	12	24	40
Ransomware		1		1
Shouldersurfing		1	1	2
Skimming	1		2	3

FC Autre

	Jan	Fév	Mar	Total
Violence contre les métiers d'intérêt général			4	4
Graffiti	1			1
Dégradation de voiture	27	25	46	98



PH Violence intrafamiliale (VIF)

	Jan	Fév	Mar	Total
VIF: physique, dans le couple	20	18	17	55
VIF: physique, envers des descendants	3	3	2	8
VIF: physique, envers d'autres membres	2	3	5	10
VIF: psychique, dans le couple	24	24	16	64
VIF: psychique, envers des descendants	2	2	4	8
VIF: psychique, envers d'autres membres		1		1
VIF: économique, dans le couple	1	1	1	3
VIF: économique, envers d'autres membres	1		1	2

PH Drogues

	Jan	Mar	Total
Vente de cocaïne	2	1	3
Import-export de cocaïne		1	1
Production de cannabis (culture)	1		1

PH Traite des êtres humains

	Jan	Fév	Mar	Total
TEH - exploitation sexuelle	3	2	2	7



PH Violence dans l'espace public

	Jan	Fév	Mar	Total
Violence physique (transport public)	1	3	3	7
Violence physique (voie publique)	32	24	20	76
Violence physique (autre endroit public)		1	2	3
Violence physique (endroit accessible au public)	6	3	7	16
Violence sexuelle (transport public)	2	1	2	5
Violence sexuelle (voie publique)	1	2	1	4
Violence sexuelle (autre endroit public)			1	1
Violence sexuelle (endroit accessible au public)	4	4		8
Violence psychique (transport public)	4	3	2	9
Violence psychique (voie publique)	19	20	19	58
Violence psychique (autre endroit public)	1	2	1	4
Violence psychique (endroit accessible au public)	11	7	5	23
Vol à main armée (transport public)	1			1
Vol à main armée (voie publique)	1	1		2
Vol à main armée (endroit accessible au public)	1		1	2
Vol avec violence sans arme (transport public)			2	2
Vol avec violence sans arme (voie publique)	6	3	4	13
Vol avec violence sans arme (endr. acces. au pub.)		1	3	4

PH Autre

	Jan	Fév	Mar	Total
Faux policiers	1			1
Terrorisme, extrémisme et radicalisme	1			1
Cyberharcèlement	12	7	10	29
Fraude à l'identité	6	8	4	18

STATISTIQUES POLICIERES DE CRIMINALITE

LIEU DE PERPETRATION: ZONE DE POLICE

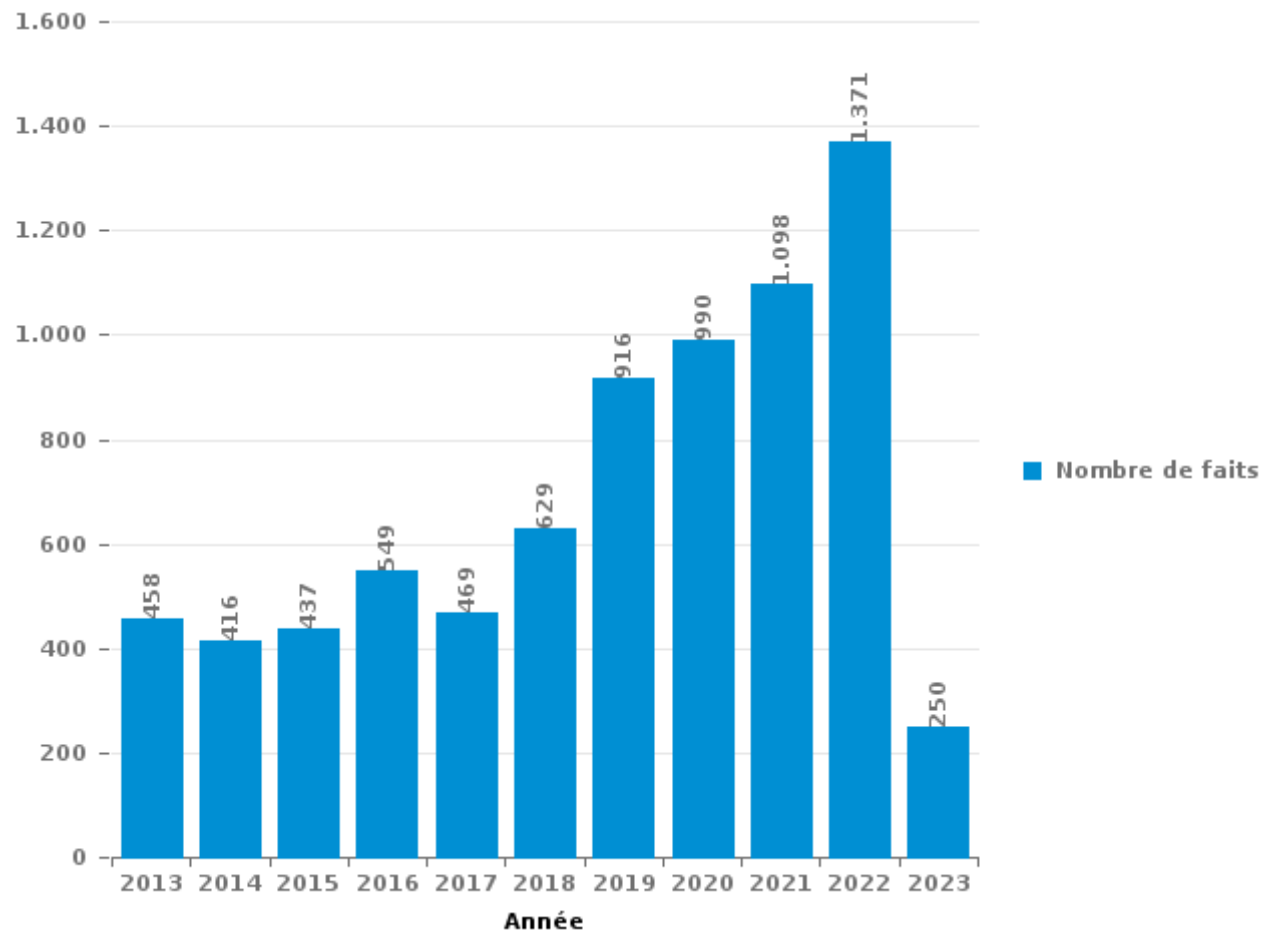
ZONE MONS - QUEVY

PARTIE III : ICT



ZONE MONS - QUEVY

Nombre total de délits avec un élément ICT/online, depuis 2013





Criminalité ICT/online au sens strict

Infractions (exhaustif)

	2013	2014	2015	2016	2017	2018	2019	2020	2021	2022	2023
Code pénal social: Infr. contre foi publique en droit pénal social: Faux en informatique							1				
Criminalité informatique: Faux en informatique:	3	4	7	7	6	3	4	7	7	3	3
Criminalité informatique: Fraude informatique:	317	259	241	391	275	369	534	583	659	774	118
Criminalité informatique: Hacking:	16	18	17	13	13	19	17	15	13	25	6
Criminalité informatique: Sabotage:	8	2	3	2	4	2	1		2	4	1
Infr. contre autres valeurs morales et sentiments: Violation de communication par particulier:										1	
Infr. contre l'autorité publique: Refus de coopération (informatique et télécom):									1		
Total:	344	283	268	413	298	393	557	605	682	807	128

Figures criminelles (à considérer spécifiquement – ne pas additionner avec d'autres éléments – risque de double comptage!)

	2013	2014	2015	2016	2017	2018	2019	2020	2021	2022	2023
Fraude de cartes de paiements	230	191	174	262	133	213	254	226	193	193	40
Phishing		1		5	2	2	1	2	8	4	
Ransomware				1		1				1	1
Shouldersurfing	25	5	7	23	14	27	29	8	1	3	2
Skimming	2	1	4	10	14		5	1	2	1	3



Criminalité ICT/online au sens large

Infractions (uniquement si code-fait existe)

	2013	2014	2015	2016	2017	2018	2019	2020	2021	2022	2023
Armes et explosifs: Autre: Vente par correspondance/internet d'arme à feu	1										
Armes et explosifs: Autre: Vente par correspondance/internet d'autre arme				1							
Fraude: Escroquerie: Fraude par internet	67	100	128	90	108	160	192	252	256	397	88
Infr. contre autres valeurs morales et sentiments: Cyberlokkig (leurre de mineur par ICT):						1					
Infr. contre la Sécurité de l'Etat: Terrorisme: Diffuser un message qui incite au terrorisme			1	2		1					
Infr. contre les moeurs: Grooming (contact par ICT avec mineur < 16 ans):						1	2	2	1		
Infr. contre les moeurs: Incitation à la débauche: Publicité par ICT pour débauche			1					1			
Infr. contre les moeurs: Pornographie enfantine: Accès pornographie enfantine via technologie					2	2	2		2		
Infr. contre les moeurs: Voyeurisme: Diffusion enregistrement nudité ou intimité					7	3	7	8	17	5	
Total:	68	100	130	93	117	168	203	263	276	402	88

Figures criminelles (à considérer spécifiquement – ne pas additionner avec d'autres éléments – risque de double comptage!)

	2013	2014	2015	2016	2017	2018	2019	2020	2021	2022	2023
Cyberharcèlement	43	38	43	34	42	63	93	100	103	102	29

STATISTIQUES POLICIERES DE CRIMINALITE

LIEU DE PERPETRATION: ZONE DE POLICE

ZONE MONS - QUEVY

PARTIE IV : DESTINATION LIEU



ZONE MONS - QUEVY

Vol et extorsion

	2000	2013	2014	2015	2016	2017	2018	2019	2020	2021	2022	2023
Voie publique	2.421	1.310	1.322	1.201	1.209	1.039	1.029	1.312	766	639	839	234
Habitation: maison	1.056	1.244	1.164	913	798	707	663	756	435	365	317	80
Moyen de transport: voiture	1.026	918	941	947	909	727	359	252	90	48	30	16
Magasin	746	603	679	607	670	592	518	573	329	342	392	65
Habitation: appartement	290	345	257	332	305	210	229	232	183	151	141	39
Horeca	319	307	284	270	241	161	214	208	97	96	151	22
Parking	374	171	186	251	280	192	215	170	171	124	154	33
Institution d'enseignement	298	117	164	203	184	90	77	70	90	28	35	9
Inconnue	224	152	143	139	94	97	98	91	59	73	138	16
Moyen de transport: autre	10	252	219	225	198	142	87	76	36	13	12	1
Habitation: non précisée	91	97	115	195	84	100	143	107	52	71	59	16
Habitation: garage	148	145	125	142	149	65	56	53	52	59	45	15
Autre	27	190	132	199	93	70	86	102	35	53	49	12
Moyen de transport: camion	98	196	142	127	80	81	47	44	38	18	6	1
Chantier	51	98	91	89	73	44	68	52	44	29	37	12
Entreprise	125	71	92	82	74	50	47	29	24	39	35	10
Habitation: dépendances	56	109	82	64	85	92	50	50	33	12	30	9
Culture et loisirs	144	59	75	98	61	48	48	48	17	13	31	7
Service public	87	60	107	84	47	43	23	40	47	26	34	7
Hôpital	74	37	65	90	64	38	64	39	27	15	16	3
Infrastructure sportive	48	42	65	68	64	55	48	52	21	18	27	5
Habitation: allée	101	62	60	36	61	35	30	28	25	14	23	5
Station de bus / métro et gare de chemin de fer	71	38	43	35	55	42	45	41	31	27	29	12
Bâtiment administratif	49	15	42	34	46	16	26	22	11	8	14	2
Banque / institution financière	27	35	24	16	22	17	35	30	13	14	15	7
Terrain	35	35	32	18	20	18	25	23	16	14	10	5
Service	40	30	26	41	24	12	20	15	11	7	17	4
Moyen de transport: train / tram / métro	19	32	24	37	13	23	14	11	10	9	13	1
Installation militaire	44	28	21	16	9	14	11	12	8	2	10	2
Médecin / dentiste / pharmacien	22	14	18	17	22	9	7	15	14	19	11	
Station essence	44	11	11	14	16	12	10	16	4	18	6	3
Moyen de transport: autobus / autocar	17	18	16	17	18	12	5	9	15	13	9	1
Stade	43	19	23	16	15	11	6	1	5	2	3	
Maison de repos	14	11	16	27	17	6	8	7	17	7	3	
Habitation: autre	15	15	10	21	8	10	16	4	2	4	8	1
Edifice religieux / lieu du culte	11	11	6	12	5	4	6	4	3		5	
Maison de débauche	1	8	4	8	10	11	8	4	3		4	1
Cimetière	12	5	3	6	1	8	6	8	2	1	2	
Emplacement de vélo		1	1	2	3	4	10	10	6	3	1	
Arrêt de bus / tram	3	1	3	1	2	7		3	3	6	1	1
Aéroport		14	6	5	3							
Guichet automatique	8							1		1		
Eaux intérieures et maritimes	4	2			1	1						1
Total	8.293	6.928	6.839	6.705	6.133	4.915	4.457	4.620	2.845	2.401	2.762	658

FPF/DGR/DR1/BIPOL - Statistiques policières de criminalité (date de clôture: 22/09/2023)
 Les données pour les années 2001 jusqu'à 2012 ne sont plus publiées mais restent disponibles sur demande auprès du service BIPOL.
 Les données pour 2023 ne concernent que le 1er trimestre.



ZONE MONS - QUEVY

Dégradation de la propriété

	2000	2013	2014	2015	2016	2017	2018	2019	2020	2021	2022	2023
Voie publique	391	714	681	562	497	415	435	462	349	300	350	83
Habitation: résidence principale	354	387	371	376	259	228	244	245	244	189	184	49
Parking	59	97	101	88	95	69	66	83	40	43	44	16
Moyen de transport: voiture	101	62	55	54	60	52	39	18	24	10	10	1
Habitation: non précisée	43	34	35	21	29	30	28	38	27	31	29	5
Horeca	49	50	33	28	38	17	23	12	13	10	19	1
Magasin	57	41	42	40	26	14	13	13	12	9	13	2
Institution d'enseignement	27	34	33	27	18	14	11	11	11	5	10	1
Terrain	16	26	22	26	12	20	12	17	8	13	6	3
Habitation: allée	22	22	19	24	14	22	13	13	8	10	5	1
Habitation: garage	27	21	15	17	12	14	14	8	13	7	9	1
Autre	4	34	25	29	14	7	5	10	4	5	9	3
Service public	16	11	18	19	15	6	14	6	11	12	10	2
Moyen de transport: autre	10	24	22	19	16	12	9	12	7	3	4	
Habitation: jardin	11	22	11	14	11	10	11	6	11	7	6	1
Entreprise	21	10	13	12	9	6	4	6	14	7	7	4
Installation militaire	18	9	13	5	5	6	8	3	2	1	8	
Culture et loisirs	9	7	14	21	12	4	2		1	3	1	1
Bâtiment administratif	9	9	6	7	8	4	9	7	4	5	4	
Habitation: résidence secondaire	6	9	8	9	5	8	4	6	8	1	5	2
Inconnue	7	12	5	6	7	5	2	4	5	11	4	2
Habitation: dépendances	8	7	6	11	7	5	5	6	2	4	8	
Bureau de police	2	8	4	7	7	9	3	6	5	13	3	
Service	7	13	6	5	6	4	3	7	5	4	3	2
Hôpital	6	13	6	6	2	6	3	4		6	2	
Chantier	5	11	6	6		4	8	3	1	4	3	
Station de bus / métro et gare de chemin de fer	18	5	5	3	3	1	7	2	1	1	2	2
Infrastructure sportive	7	8	3	3	5	2	5	4		5	2	1
Banque / institution financière	3	8	8	4	6	2	4	2	1	3		
Stade	3	9	3	3		1	4	4	4	1	2	
Edifice religieux / lieu du culte	7	5	4	1	2	1	1	1	1	2	2	
Cimetière	2	1	3	5	2	2		3	2	1	3	1
Médecin / dentiste / pharmacien	2	1	5	4	3	1			1	4	4	
Station essence	8	3	4		2	1		2		2	1	
Maison de repos	1	2	2	1				1			2	
Aéroport		3	3		1							
Moyen de transport: train / tram / métro	4		3									
Arrêt de bus / tram			1		2	1			1	1		
Eaux intérieures et maritimes	1		3		1		1					
Maison de débauche	2				2	1						
Emplacement de vélo						1						
Total	1.343	1.732	1.617	1.463	1.213	1.005	1.010	1.025	840	733	774	184



ZONE MONS - QUEVY

Infractions contre l'intégrité physique

	2000	2013	2014	2015	2016	2017	2018	2019	2020	2021	2022	2023
Voie publique	365	435	537	507	482	462	550	535	399	411	546	84
Habitation	308	455	399	515	378	409	442	453	489	408	392	90
Horeca	62	66	62	55	43	50	49	50	19	24	49	5
Institution d'enseignement	26	31	43	44	41	37	31	38	20	21	29	5
Parking	7	25	24	31	29	32	24	25	17	13	18	3
Service public	10	18	17	27	18	28	23	15	18	23	18	7
Magasin	20	19	7	14	13	6	21	21	14	13	10	2
Inconnue	19	13	8	14	9	6	9	14	10	24	10	
Autre		8	12	16	9	2	8	16	10	13	12	3
Hôpital	7	14	8	10	9	7	14	7	8	6	7	1
Station de bus / métro et gare de chemin de fer	5	6	5	7	7	12	9	7	14	6	8	8
Culture et loisirs	10	9	13	13	4	13	5	8	5	2	7	
Infrastructure sportive	4	4	5	4	6	8	8	8	3	1	10	1
Habitation: jardin	6	5	4	7	11	5	1	4	6	2	6	1
Moyen de transport: autre	7	5	5	4	3	5	5	11	5	4	1	1
Habitation: allée	8	7	6	2	9	2	3	5	6	4	3	
Moyen de transport: autobus / autocar	4	5	4	6	3	2	4	10	3	2	7	
Terrain	5	4	7	4	6	3	4	3	4	6	2	
Maison de débauche		5	2	7	7	3	4	8	1		5	1
Entreprise	5	5	6	2	2	4	6	1	4	3	1	
Maison de repos			4	4		1	5	5	2		4	1
Moyen de transport: train / tram / métro	1	3	4	3	1	1	5	1	2	3		
Service	2	1	3	2		1		7	3	2	3	
Stade	1	4	1	2	3	2	3	1	1	1	2	1
Installation militaire	4	1	1	7		2		3	1	1	1	
Bâtiment administratif	2	2			1	4	3	4			1	
Bureau de police	1	3	2	1	1		1	1	1		3	1
Station essence	1	1		2	4	1	1	2	1	1		1
Arrêt de bus / tram	1		2	2	1		1	1	2	2	1	1
Aéroport		5	4	3								
Banque / institution financière				2	2	2	2	1		1		1
Médecin / dentiste / pharmacien		1	1	2	1	1	1		1		2	
Edifice religieux / lieu du culte	1							2	1			
Eaux intérieures et maritimes	1			1	1							
Total	893	1.160	1.196	1.320	1.104	1.111	1.242	1.267	1.070	997	1.158	218

STATISTIQUES POLICIERES DE CRIMINALITE

LIEU DE PERPETRATION: ZONE DE POLICE

ZONE MONS - QUEVY

PARTIE V : ZONE DE POLICE vs. TYPOLOGIE



Typologie de la zone: Catégorie 2

Zone de police
BRUXELLES-OUEST
LIMBURG REGIO HOOFDSTAD
POLITIE SINT-NIKLAAS
POLITIEZONE RIHO
PZ AALST
PZ BRUGGE
PZ LEUVEN
PZ OOSTENDE
PZ RIVIERENLAND
UCCLE/W-B/AUDERGHEM
VESDRE
VLAS
ZONE DE POLICE DU TOURNAISIS
ZONE MIDI
ZONE MONS - QUEVY
ZONE MONTGOMERY
ZP ARLON/ATTERT/HABAY/MARTELANGE
ZP LA LOUVIERE
ZP NAMUR CAPITALE
ZP POLBRUNO

CRIMINALITE ENREGISTREE : ZONE DE POLICE vs TYPOLOGIE





CRIMINALITE ENREGISTREE : ZONE DE POLICE vs TYPOLOGIE

Typologie de la zone: Catégorie 2

Figure criminelle/phénomène	Niveau	% 2019 - 2020	% 2020 - 2021	% 2021 - 2022
Vol de voiture	ZONE DE POLICE	-19,6%	-9,8%	9,5%
	TYPLOGIE	-23,4%	-6,2%	10,4%
Vol de moto	ZONE DE POLICE	-54,5%	20,0%	-16,7%
	TYPLOGIE	-36,7%	8,5%	33,9%
Carjacking	ZONE DE POLICE	-81,8%	0,0%	0,0%
	TYPLOGIE	-41,5%	26,3%	22,9%
Homejacking	ZONE DE POLICE	100,0%	-50,0%	-100,0%
	TYPLOGIE	-16,7%	-30,0%	-14,3%
Vol dans les garages	ZONE DE POLICE	-83,3%	0,0%	0,0%
	TYPLOGIE	-37,2%	-53,1%	78,3%
Vol de vélomoteur	ZONE DE POLICE	-45,5%	61,1%	34,5%
	TYPLOGIE	-16,9%	7,0%	16,3%
Vol de vélo	ZONE DE POLICE	-22,7%	-21,4%	-14,1%
	TYPLOGIE	-17,7%	7,2%	14,8%
Cambriolage dans habitation	ZONE DE POLICE	-40,5%	-11,6%	-19,4%
	TYPLOGIE	-27,5%	2,7%	16,0%
Cambriolage ds entreprise ou commerce	ZONE DE POLICE	-42,1%	7,4%	59,8%
	TYPLOGIE	-25,7%	-2,8%	14,2%
Cambriolage ds service public ou bâtiment administ	ZONE DE POLICE	45,2%	-73,3%	70,8%
	TYPLOGIE	-25,8%	-24,4%	23,8%
Vol au bélier	ZONE DE POLICE	/	0,0%	-100,0%
	TYPLOGIE	-25,0%	0,0%	133,3%



CRIMINALITE ENREGISTREE : ZONE DE POLICE vs TYPOLOGIE

Figure criminelle/phénomène	Niveau	% 2019 - 2020	% 2020 - 2021	% 2021 - 2022
Cambriolage dans bâtiment (total)	ZONE DE POLICE	-35,9%	-17,1%	-1,4%
	TYPLOGIE	-27,1%	-0,2%	16,2%
Vol à main armée	ZONE DE POLICE	-61,3%	-12,9%	44,4%
	TYPLOGIE	-14,6%	5,2%	2,7%
Vol avec violence sans arme	ZONE DE POLICE	-52,2%	-3,1%	26,0%
	TYPLOGIE	-22,0%	1,1%	11,6%
Vol dans ou sur un véhicule	ZONE DE POLICE	-30,4%	-36,0%	1,7%
	TYPLOGIE	-14,7%	11,2%	5,1%
Sacjacking dans une voiture	ZONE DE POLICE	/	0,0%	0,0%
	TYPLOGIE	-64,6%	-20,0%	-22,2%
Vol d'armes et explosifs	ZONE DE POLICE	-61,5%	-10,0%	-33,3%
	TYPLOGIE	-24,4%	-10,4%	36,5%
Steaming	ZONE DE POLICE	/	/	/
	TYPLOGIE	-29,6%	-26,3%	14,3%
Arrachage de sac à main	ZONE DE POLICE	-65,0%	57,1%	-54,5%
	TYPLOGIE	-33,2%	1,4%	7,8%
Vol à l'arraché	ZONE DE POLICE	-70,7%	47,2%	34,0%
	TYPLOGIE	-28,8%	-2,2%	5,1%
Vol à la tire	ZONE DE POLICE	-62,1%	22,0%	85,1%
	TYPLOGIE	-39,3%	3,7%	31,3%
Vol à l'étalage	ZONE DE POLICE	-39,8%	-11,5%	26,5%
	TYPLOGIE	-20,3%	3,9%	23,1%
Vol par ruse	ZONE DE POLICE	-64,5%	0,0%	21,2%
	TYPLOGIE	-45,2%	0,3%	17,2%



CRIMINALITE ENREGISTREE : ZONE DE POLICE vs TYPOLOGIE

Figure criminelle/phénomène	Niveau	% 2019 - 2020	% 2020 - 2021	% 2021 - 2022
Vol de métaux	ZONE DE POLICE	-51,6%	40,0%	-14,3%
	TYPLOGIE	-44,4%	38,8%	44,6%
Vol sur les chantiers	ZONE DE POLICE	-16,1%	-38,3%	48,3%
	TYPLOGIE	-18,4%	5,1%	3,0%
Home-invasion	ZONE DE POLICE	0,0%	-100,0%	/
	TYPLOGIE	-18,9%	-41,9%	28,0%
Vol d'animaux	ZONE DE POLICE	-60,0%	-25,0%	33,3%
	TYPLOGIE	-29,1%	1,3%	5,1%
Vol de cargaison	ZONE DE POLICE	18,5%	-64,2%	-2,6%
	TYPLOGIE	-7,4%	-43,8%	34,3%
Fraude de cartes de paiements	ZONE DE POLICE	-11,0%	-14,6%	0,0%
	TYPLOGIE	-7,0%	25,7%	18,7%
Phishing	ZONE DE POLICE	100,0%	300,0%	-50,0%
	TYPLOGIE	248,5%	11,2%	0,5%
Ransomware	ZONE DE POLICE	/	/	/
	TYPLOGIE	-26,7%	9,1%	25,0%
Shouldersurfing	ZONE DE POLICE	-72,4%	-87,5%	200,0%
	TYPLOGIE	-49,6%	-35,3%	-22,3%
Skimming	ZONE DE POLICE	-80,0%	100,0%	-50,0%
	TYPLOGIE	20,8%	-36,8%	7,3%
Violence contre les métiers d'intérêt général	ZONE DE POLICE	-15,0%	0,0%	23,5%
	TYPLOGIE	-11,0%	22,5%	13,7%
Viol collectif	ZONE DE POLICE	0,0%	-66,7%	500,0%
	TYPLOGIE	-3,0%	21,5%	-19,0%



CRIMINALITE ENREGISTREE : ZONE DE POLICE vs TYPOLOGIE

Figure criminelle/phénomène	Niveau	% 2019 - 2020	% 2020 - 2021	% 2021 - 2022
Graffiti	ZONE DE POLICE	-13,6%	31,6%	0,0%
	TYPLOGIE	10,1%	86,9%	-25,4%
Dégradation de voiture	ZONE DE POLICE	-31,4%	-15,5%	13,5%
	TYPLOGIE	-19,6%	2,2%	0,2%
Rixe au couteau	ZONE DE POLICE	-40,0%	50,0%	55,6%
	TYPLOGIE	-1,1%	21,4%	18,5%
VIF: physique, dans le couple	ZONE DE POLICE	-5,9%	-4,8%	-11,2%
	TYPLOGIE	-6,1%	-3,4%	9,0%
VIF: physique, envers des descendants	ZONE DE POLICE	-29,6%	31,6%	-20,0%
	TYPLOGIE	-10,1%	11,5%	2,1%
VIF: physique, envers d'autres membres	ZONE DE POLICE	-11,3%	-17,0%	20,5%
	TYPLOGIE	-6,1%	3,4%	-3,0%
VIF: sexuelle, dans le couple	ZONE DE POLICE	/	/	-100,0%
	TYPLOGIE	0,0%	48,4%	-28,3%
VIF: sexuelle, envers des descendants	ZONE DE POLICE	-9,1%	-20,0%	-62,5%
	TYPLOGIE	17,2%	-4,9%	-62,5%
VIF: sexuelle, envers d'autres membres	ZONE DE POLICE	-100,0%	/	/
	TYPLOGIE	-25,0%	77,8%	-31,3%
VIF: psychique, dans le couple	ZONE DE POLICE	50,8%	-44,7%	-11,4%
	TYPLOGIE	-5,9%	7,0%	-3,5%
VIF: psychique, envers des descendants	ZONE DE POLICE	10,0%	63,6%	0,0%
	TYPLOGIE	3,8%	22,0%	2,0%
VIF: psychique, envers d'autres membres	ZONE DE POLICE	100,0%	-50,0%	14,3%
	TYPLOGIE	1,9%	1,4%	-0,5%



CRIMINALITE ENREGISTREE : ZONE DE POLICE vs TYPOLOGIE

Figure criminelle/phénomène	Niveau	% 2019 - 2020	% 2020 - 2021	% 2021 - 2022
VIF: économique, dans le couple	ZONE DE POLICE	33,3%	-41,7%	21,4%
	TYPLOGIE	-20,9%	10,4%	0,0%
VIF: économique, envers des descendants	ZONE DE POLICE	/	/	0,0%
	TYPLOGIE	46,2%	7,9%	-19,5%
VIF: économique, envers d'autres membres	ZONE DE POLICE	-30,8%	-27,8%	38,5%
	TYPLOGIE	-14,6%	-3,6%	-0,7%
Dopage humain	ZONE DE POLICE	0,0%	-100,0%	/
	TYPLOGIE	-44,3%	-7,2%	-40,3%
Engraissement illégal	ZONE DE POLICE	-100,0%	/	/
	TYPLOGIE	0,0%	10,5%	-28,6%
Vente de cocaïne	ZONE DE POLICE	14,3%	-12,5%	42,9%
	TYPLOGIE	7,2%	17,1%	9,0%
Import-export de cocaïne	ZONE DE POLICE	/	/	/
	TYPLOGIE	14,3%	37,5%	24,2%
Production de drogues synthétiques	ZONE DE POLICE	-100,0%	/	/
	TYPLOGIE	-30,8%	-44,4%	20,0%
Import-export de drogues synthétiques	ZONE DE POLICE	/	/	/
	TYPLOGIE	-85,7%	400,0%	50,0%
Vente de drogues synthétiques	ZONE DE POLICE	-37,5%	20,0%	16,7%
	TYPLOGIE	1,9%	-2,7%	-0,4%
Production de cannabis (culture)	ZONE DE POLICE	-33,3%	-12,5%	0,0%
	TYPLOGIE	6,9%	-19,4%	-36,0%
Import-export de cannabis en grande quantité	ZONE DE POLICE	-100,0%	/	/
	TYPLOGIE	0,0%	71,4%	-41,7%



CRIMINALITE ENREGISTREE : ZONE DE POLICE vs TYPOLOGIE

Figure criminelle/phénomène	Niveau	% 2019 - 2020	% 2020 - 2021	% 2021 - 2022
Vente de cannabis en grande quantité	ZONE DE POLICE	/	/	/
	TYPOLOGIE	52,6%	72,4%	-10,0%
Import-export d'héroïne	ZONE DE POLICE	/	/	/
	TYPOLOGIE	-20,0%	83,3%	40,9%
Vente-traffic d'héroïne	ZONE DE POLICE	-20,0%	75,0%	-71,4%
	TYPOLOGIE	20,0%	18,7%	-26,4%
Commerce et production d'arme à feu et mun.	ZONE DE POLICE	-33,3%	-50,0%	-100,0%
	TYPOLOGIE	-71,8%	60,0%	21,9%
Commerce et production d'arme non à feu	ZONE DE POLICE	-100,0%	/	/
	TYPOLOGIE	-41,7%	57,1%	36,4%
TEH - exploitation économique	ZONE DE POLICE	/	0,0%	0,0%
	TYPOLOGIE	2,9%	17,1%	-17,1%
TEH - exploitation sexuelle	ZONE DE POLICE	-28,6%	-80,0%	300,0%
	TYPOLOGIE	22,9%	-5,1%	-8,9%
Violence physique (transport public)	ZONE DE POLICE	22,2%	-40,9%	7,7%
	TYPOLOGIE	-2,7%	20,5%	-0,3%
Violence physique (voie publique)	ZONE DE POLICE	-24,8%	3,9%	35,2%
	TYPOLOGIE	-15,5%	4,4%	16,5%
Violence physique (autre endroit public)	ZONE DE POLICE	26,7%	-26,3%	14,3%
	TYPOLOGIE	-19,6%	26,2%	-4,8%
Violence physique (endroit accessible au public)	ZONE DE POLICE	-43,2%	-8,9%	62,5%
	TYPOLOGIE	-40,8%	10,0%	43,0%
Violence sexuelle (transport public)	ZONE DE POLICE	133,3%	-14,3%	-50,0%
	TYPOLOGIE	-16,5%	41,5%	-8,5%



CRIMINALITE ENREGISTREE : ZONE DE POLICE vs TYPOLOGIE

Figure criminelle/phénomène	Niveau	% 2019 - 2020	% 2020 - 2021	% 2021 - 2022
Violence sexuelle (voie publique)	ZONE DE POLICE	-41,4%	-5,9%	75,0%
	TYPOLOGIE	-1,9%	-2,7%	6,5%
Violence sexuelle (autre endroit public)	ZONE DE POLICE	-50,0%	-33,3%	0,0%
	TYPOLOGIE	20,5%	-0,7%	-19,7%
Violence sexuelle (endroit accessible au public)	ZONE DE POLICE	-57,1%	100,0%	38,9%
	TYPOLOGIE	-24,4%	21,5%	22,1%
Violence psychique (transport public)	ZONE DE POLICE	-14,3%	16,7%	-53,6%
	TYPOLOGIE	-9,7%	9,8%	-4,3%
Violence psychique (voie publique)	ZONE DE POLICE	17,1%	-23,3%	4,8%
	TYPOLOGIE	1,2%	-7,7%	9,6%
Violence psychique (autre endroit public)	ZONE DE POLICE	19,2%	-3,2%	-13,3%
	TYPOLOGIE	7,2%	-7,3%	-0,7%
Violence psychique (endroit accessible au public)	ZONE DE POLICE	-20,7%	6,8%	-17,0%
	TYPOLOGIE	-19,7%	-3,3%	6,2%
Vol à main armée (transport public)	ZONE DE POLICE	-100,0%	/	100,0%
	TYPOLOGIE	-14,3%	8,3%	-38,5%
Vol à main armée (voie publique)	ZONE DE POLICE	-73,8%	-36,4%	128,6%
	TYPOLOGIE	-16,8%	12,1%	7,9%
Vol à main armée (autre endroit public)	ZONE DE POLICE	/	/	-100,0%
	TYPOLOGIE	23,5%	71,4%	13,9%
Vol à main armée (endroit accessible au public)	ZONE DE POLICE	-59,1%	44,4%	-23,1%
	TYPOLOGIE	-10,2%	0,5%	-5,0%
Vol avec violence sans arme (transport public)	ZONE DE POLICE	-50,0%	100,0%	-25,0%
	TYPOLOGIE	7,7%	11,4%	-3,8%



CRIMINALITE ENREGISTREE : ZONE DE POLICE vs TYPOLOGIE

Figure criminelle/phénomène	Niveau	% 2019 - 2020	% 2020 - 2021	% 2021 - 2022
Vol avec violence sans arme (voie publique)	ZONE DE POLICE	-64,0%	11,3%	27,5%
	TYPLOGIE	-27,5%	-2,2%	13,0%
Vol avec violence sans arme (autre endroit public)	ZONE DE POLICE	-50,0%	100,0%	0,0%
	TYPLOGIE	-31,8%	13,1%	-4,3%
Vol avec violence sans arme (endr. acces. au pub.)	ZONE DE POLICE	3,4%	-53,3%	28,6%
	TYPLOGIE	-29,4%	0,0%	14,8%
Faux policiers	ZONE DE POLICE	-80,0%	-100,0%	/
	TYPLOGIE	-18,6%	-50,0%	79,2%
Terrorisme, extrémisme et radicalisme	ZONE DE POLICE	0,0%	-50,0%	400,0%
	TYPLOGIE	4,3%	-9,7%	-20,0%
Cyberharcèlement	ZONE DE POLICE	7,5%	3,0%	-1,0%
	TYPLOGIE	-8,1%	11,5%	9,4%
Fraude à l'identité	ZONE DE POLICE	13,5%	-13,9%	-6,9%
	TYPLOGIE	9,5%	-0,2%	-5,1%

STATISTIQUES POLICIERES DE CRIMINALITE

LIEU DE PERPETRATION: ZONE DE POLICE

ZONE MONS - QUEVY

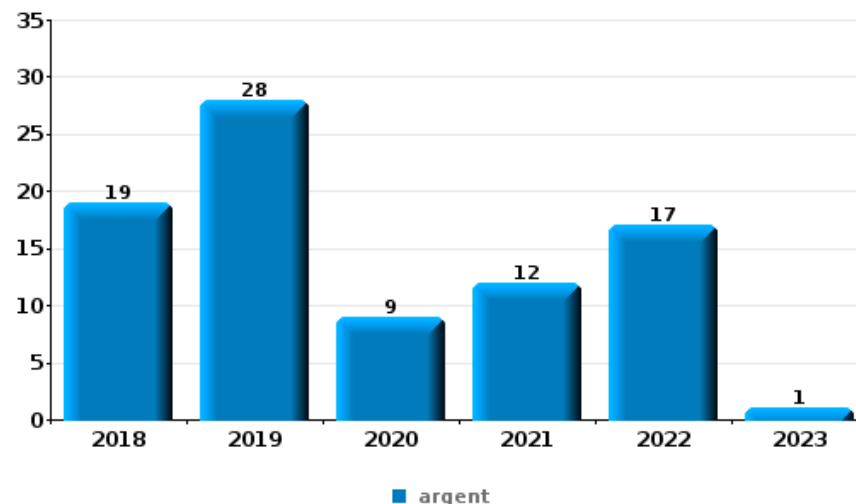
PARTIE VI : OBJETS ET MOYENS DE TRANSPORT



ZONE MONS - QUEVY

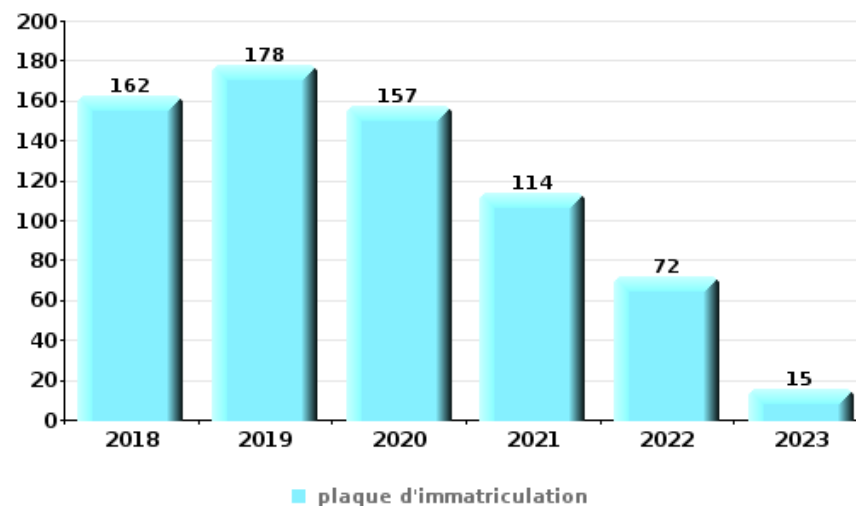
Vol à main armée

Top 5 Objets volés (sbd nombre de faits)		2018	2019	2020	2021	2022	2023
1	argent	19	28	9	12	17	1
2	GSM et accessoires	19	24	3	3	10	1
3	carte bancaire / carte de crédit	7	13	3	3	4	1
4	carte d'identité / passeport	4	13	2	2	4	1
5	portefeuille	3	14	2	2	2	2



Vol dans ou sur un véhicule

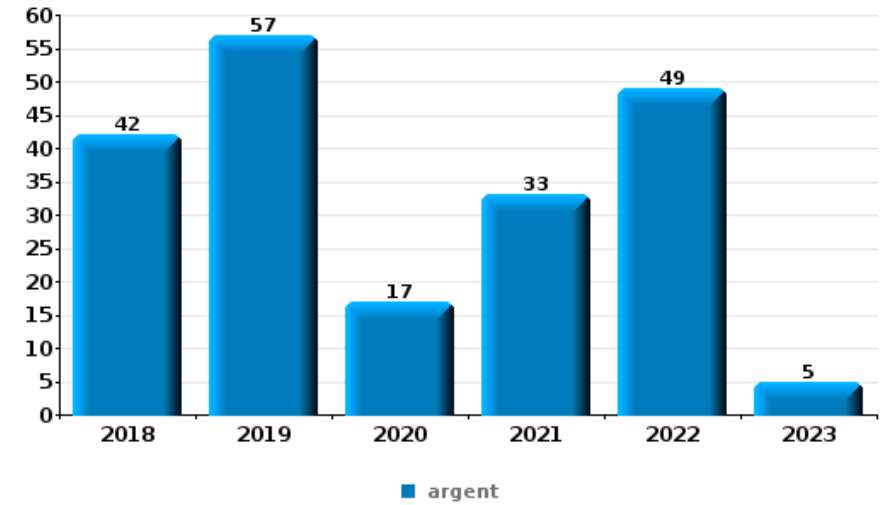
Top 5 Objets volés (sbd nombre de faits)		2018	2019	2020	2021	2022	2023
1	plaque d'immatriculation	162	178	157	114	72	15
2	permis de conduire	166	182	117	64	73	22
3	carte d'identité / passeport	161	184	104	64	77	19
4	carte bancaire / carte de crédit	142	163	96	69	89	21
5	argent	152	163	103	56	69	18





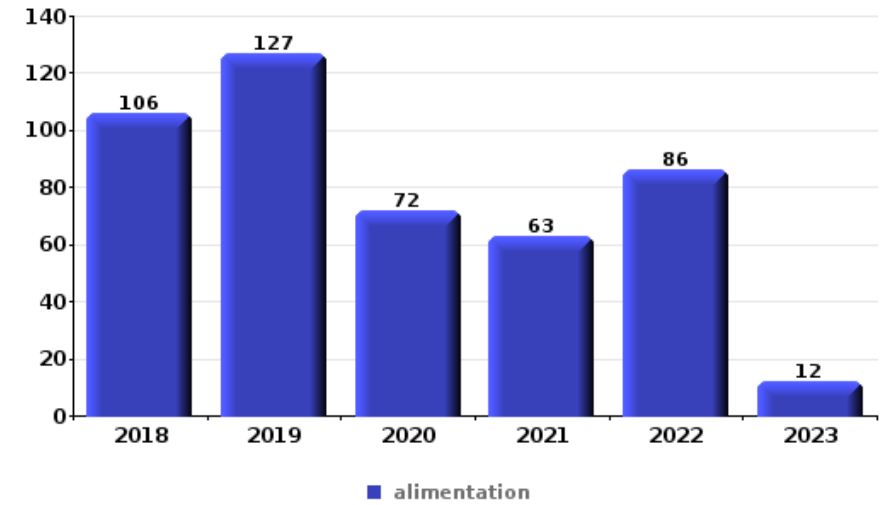
Cambrionage ds entreprise ou commerce

Top 5 Objets volés (sbd nombre de faits)		2018	2019	2020	2021	2022	2023
1	argent	42	57	17	33	49	5
2	alimentation	17	23	14	10	13	3
3	ordinateur et accessoires	16	9	4	7	11	1
4	GSM et accessoires	12	14	5	3	5	2
5	vêtement	10	9	8	2	6	



Vol à l'étalage

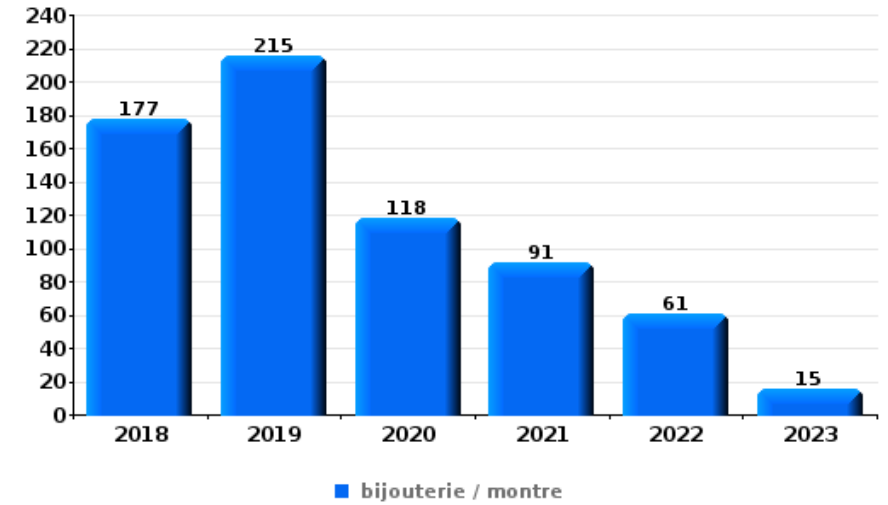
Top 5 Objets volés (sbd nombre de faits)		2018	2019	2020	2021	2022	2023
1	alimentation	106	127	72	63	86	12
2	vêtement	72	93	44	48	47	11
3	parfum / produit de beauté	37	24	26	18	16	4
4	tabac	23	29	20	18	31	3
5	multimédia	25	43	14	14	21	1





Cambrilage dans habitation

Top 5 Objets volés (sbd nombre de faits)		2018	2019	2020	2021	2022	2023
1	bijouterie / montre	177	215	118	91	61	15
2	argent	159	164	91	94	70	12
3	multimédia	119	112	52	54	38	10
4	ordinateur et accessoires	99	94	55	41	35	10
5	vêtement	38	63	31	34	24	8



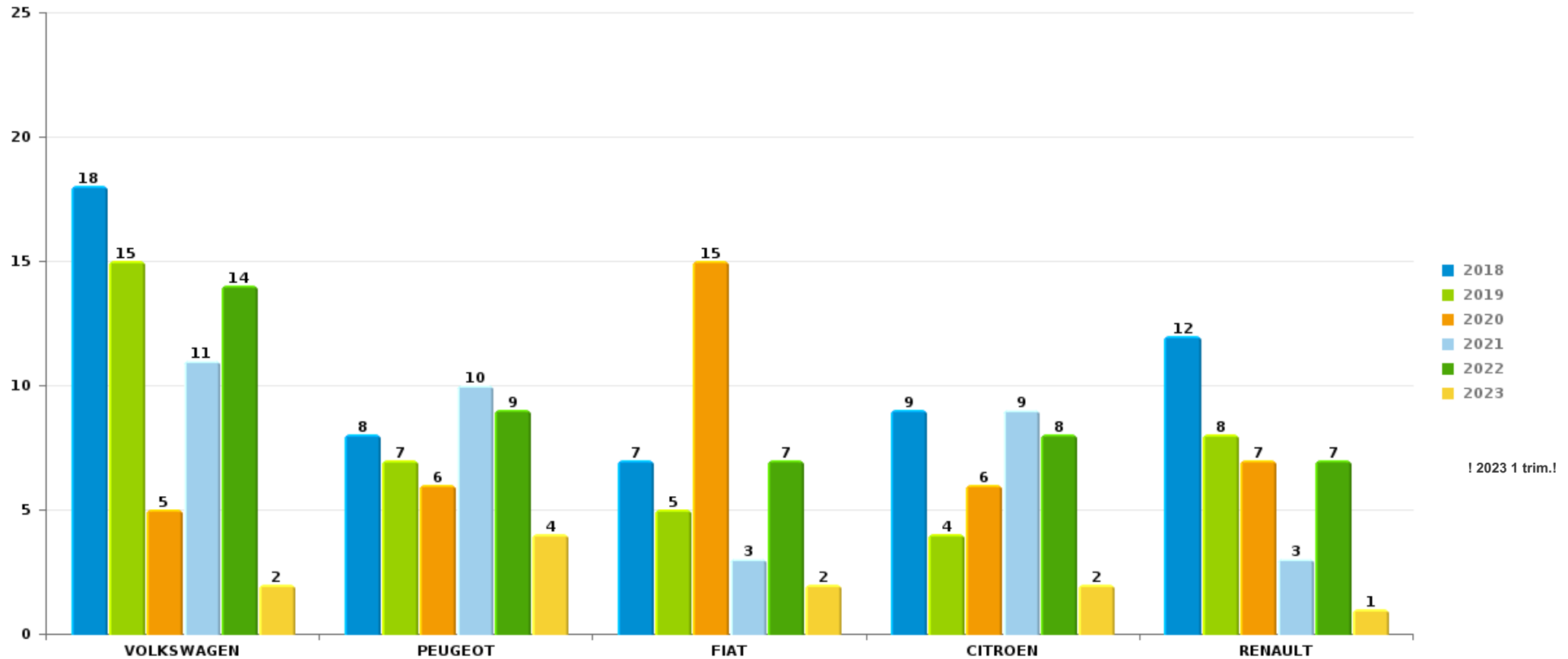
Remarque: en ce qui concerne les objets, aucun total n'est reproduit étant donné que plusieurs objets peuvent avoir été volés lors d'un même fait.



ZONE MONS - QUEVY

Vol de voiture

Nombre de voitures volées par marque (Top 5)



! 2023 1 trim.!

STATISTIQUES POLICIERES DE CRIMINALITE

LIEU DE PERPETRATION: ZONE DE POLICE

ZONE MONS - QUEVY

PARTIE VII : SUSPECTS



Partie 1: Niveau FAITS (comptage du nombre de faits pour lesquels un certain type de suspect est impliqué)

1.1. Nombre d'infractions selon le sexe des suspects identifiés (par catégorie principale)

Étant donné que, tant un suspect identifié masculin qu'un suspect identifié féminin peuvent être impliqués lors d'un même fait, il est possible que la somme des colonnes «Hommes» et «Femmes» soit supérieure à la valeur de la colonne «Total...» (voir également la note méthodologique)

ZONE MONS - QUEVY

2023

Catégorie principale / Sexe	Nombre total de faits avec au moins 1 suspect	Hommes	%	Femmes	%
Drogues	136	130	95,6%	6	4,4%
Législation sur les étrangers	126	111	88,1%	14	11,1%
Infr. contre l'intégrité physique	54	49	90,7%	10	18,5%
Vol et extorsion	54	38	70,4%	21	38,9%
Armes et explosifs	51	48	94,1%	4	7,8%
Dégradation de la propriété	32	30	93,8%	5	15,6%
Infr. contre la sécurité publique	33	31	93,9%	2	6,1%
Environnement	26	18	69,2%	8	30,8%
Fraude	25	21	84,0%	5	20,0%
Infr. contre l'autorité publique	25	20	80,0%	6	24,0%
Protection de la jeunesse	13	7	53,8%	8	61,5%
Infr. contre la foi publique	13	11	84,6%	3	23,1%
Criminalité informatique	10	6	60,0%	4	40,0%
Registre de population	10	5	50,0%	5	50,0%
Code pénal social	6	4	66,7%	4	66,7%
Infr. relative au statut juridique de l'enfant	5	1	20,0%	4	80,0%

CRIMINALITE ENREGISTREE: SUSPECTS



Catégorie principale / Sexe	Nombre total de faits avec au moins 1 suspect	Hommes	%	Femmes	%
Ivresse et alcool	4	3	75,0%	1	25,0%
Travail	4	3	75,0%	1	25,0%
Infr. contre autres valeurs morales et sentiments	3	3	100,0%		
Infr. contre les mœurs	3	3	100,0%		
Carte d'identité	2	2	100,0%		
Infr. contre la famille	2			2	100,0%
Autres lois spéciales	1			1	100,0%
Infr. contre la liberté individuelle	1			1	100,0%
Loi du football	1	1	100,0%		
Protection de la personne	1	1	100,0%		
Protection des revenus publics	1	1	100,0%		
Total	642	547	85,2 %	115	17,9 %



1.2. Nombre d'infractions selon le sexe des suspects identifiés (par figure criminelle)

Étant donné que, tant un suspect identifié masculin qu'un suspect identifié féminin peuvent être impliqués lors d'un même fait, il est possible que la somme des colonnes «Hommes» et «Femmes» soit supérieure à la valeur de la colonne «Total...» (voir également la note méthodologique)

ZONE MONS - QUEVY

2023

FC Vol moyen de transport

Figure criminelle / Sexe	Nombre total de faits avec au moins 1 suspect identifié	Hommes	%	Femmes	%
Vol de voiture	2	1	50,0%	1	50,0%
Vol dans les garages	1	1	100,0%		
Total	PA	PA	PA	PA	PA

FC Cambriolage

Figure criminelle / Sexe	Nombre total de faits avec au moins 1 suspect identifié	Hommes	%	Femmes	%
Cambriolage dans habitation	3	3	100,0%	1	33,3%
Cambriolage ds entreprise ou commerce	3	3	100,0%		
Cambriolage dans bâtiment (total)	6	6	100,0%	1	16,7%
Total	PA	PA	PA	PA	PA

CRIMINALITE ENREGISTREE: SUSPECTS



FC Vol autre

Figure criminelle / Sexe	Nombre total de faits avec au moins 1 suspect identifié	Hommes	%	Femmes	%
Vol avec violence sans arme	6	5	83,3%	2	33,3%
Vol dans ou sur un véhicule	2	2	100,0%		
Vol à l'arraché	1	1	100,0%		
Vol à l'étalage	28	16	57,1%	14	50,0%
Vol par ruse	1	1	100,0%		
Total	PA	PA	PA	PA	PA

Criminalité ICT

Figure criminelle / Sexe	Nombre total de faits avec au moins 1 suspect identifié	Femmes	%
Fraude de cartes de paiements	2	2	100,0%
Total	PA	PA	PA

FC Autre

Figure criminelle / Sexe	Nombre total de faits avec au moins 1 suspect identifié	Hommes	%	Femmes	%
Violence contre les métiers d'intérêt général	1			1	100,0%
Dégradation de voiture	14	13	92,9%	3	21,4%
Total	PA	PA	PA	PA	PA



PH Violence intrafamiliale (VIF)

Figure criminelle / Sexe	Nombre total de faits avec au moins 1 suspect identifié	Hommes	%	Femmes	%
VIF: physique, dans le couple	15	14	93,3%	4	26,7%
VIF: physique, envers des descendants	6	6	100,0%		
VIF: physique, envers d'autres membres	2	2	100,0%		
VIF: psychique, dans le couple	9	3	33,3%	6	66,7%
VIF: psychique, envers des descendants	8	6	75,0%	3	37,5%
VIF: psychique, envers d'autres membres	1	1	100,0%		
VIF: économique, dans le couple	3	3	100,0%		
VIF: économique, envers d'autres membres	2	2	100,0%		
Total	PA	PA	PA	PA	PA

PH Drogues

Figure criminelle / Sexe	Nombre total de faits avec au moins 1 suspect identifié	Hommes	%
Vente de cocaïne	1	1	100,0%
Import-export de cocaïne	1	1	100,0%
Production de cannabis (culture)	1	1	100,0%
Total	PA	PA	PA



PH Violence dans l'espace public

Figure criminelle / Sexe	Nombre total de faits avec au moins 1 suspect identifié	Hommes	%	Femmes	%
Violence physique (transport public)	1	1	100,0%		
Violence physique (voie publique)	26	24	92,3%	5	19,2%
Violence physique (autre endroit public)	2	2	100,0%		
Violence physique (endroit accessible au public)	3	1	33,3%	2	66,7%
Violence sexuelle (voie publique)	1	1	100,0%		
Violence sexuelle (endroit accessible au public)	2	2	100,0%		
Violence psychique (transport public)	1	1	100,0%		
Violence psychique (voie publique)	16	13	81,3%	3	18,8%
Vol avec violence sans arme (voie publique)	3	3	100,0%	1	33,3%
Vol avec violence sans arme (endr. acces. au pub.)	2	1	50,0%	1	50,0%
Total	PA	PA	PA	PA	PA

PH Autre

Figure criminelle / Sexe	Nombre total de faits avec au moins 1 suspect identifié	Hommes	%
Cyberharcèlement	4	4	100,0%
Fraude à l'identité	2	2	100,0%
Total	PA	PA	PA



1.3. Nombre d'infractions selon l'âge des suspects identifiés (par catégorie principale)

Étant donné que, tant un suspect identifié mineur qu'un suspect identifié majeur peuvent être impliqués lors d'un même fait, il est possible que la somme des colonnes «Mineur» et «Majeur» soit supérieure à la valeur de la colonne «Total...» (voir également la note méthodologique)

ZONE MONS - QUEVY

2023

Catégorie principale / Âge	Nombre total de faits avec au moins 1 suspect identifié	Mineur	%	Majeur	%
Drogues	136	11	8,1%	126	92,6%
Législation sur les étrangers	126	6	4,8%	121	96,0%
Vol et extorsion	54	6	11,1%	52	96,3%
Infr. contre l'intégrité physique	54	4	7,4%	50	92,6%
Armes et explosifs	51	3	5,9%	48	94,1%
Infr. contre la sécurité publique	33			33	100,0%
Dégradation de la propriété	32			32	100,0%
Environnement	26			26	100,0%
Fraude	25	2	8,0%	23	92,0%
Infr. contre l'autorité publique	25	2	8,0%	23	92,0%
Infr. contre la foi publique	13			13	100,0%
Protection de la jeunesse	13	5	38,5%	8	61,5%
Criminalité informatique	10	2	20,0%	8	80,0%
Registre de population	10			10	100,0%
Code pénal social	6			6	100,0%
Infr. relative au statut juridique de l'enfant	5			5	100,0%
Ivresse et alcool	4			4	100,0%
Travail	4			4	100,0%
Infr. contre autres valeurs morales et sentiments	3			3	100,0%
Infr. contre les mœurs	3			3	100,0%
Carte d'identité	2	1	50,0%	1	50,0%
Infr. contre la famille	2			2	100,0%
Autres lois spéciales	1			1	100,0%
Infr. contre la liberté individuelle	1			1	100,0%
Loi du football	1			1	100,0%
Protection de la personne	1			1	100,0%
Protection des revenus publics	1			1	100,0%
Total	642	42	6,5%	606	94,4%





1.4. Nombre d'infractions selon l'âge des suspects identifiés (par figure criminelle)

Étant donné que, tant un suspect identifié mineur qu'un suspect identifié majeur peuvent être impliqués lors d'un même fait, il est possible que la somme des colonnes «Mineur» et «Majeur» soit supérieure à la valeur de la colonne «Total...»
(voir également la note méthodologique)

ZONE MONS - QUEVY

2023

FC Vol moyen de transport

Figure criminelle / Âge	Nombre total de faits avec au moins 1 suspect identifié	Majeur	%
Vol de voiture	2	2	100,0%
Vol dans les garages	1	1	100,0%
Total	PA	PA	PA

FC Cambriolage

Figure criminelle / Âge	Nombre total de faits avec au moins 1 suspect identifié	Mineur	%	Majeur	%
Cambriolage dans habitation	3			3	100,0%
Cambriolage ds entreprise ou commerce	3	3	100,0%	3	100,0%
Cambriolage dans bâtiment (total)	6	3	50,0%	6	100,0%
Total	PA	PA	PA	PA	PA



FC Vol autre

Figure criminelle / Âge	Nombre total de faits avec au moins 1 suspect identifié	Mineur	%	Majeur	%
Vol avec violence sans arme	6	1	16,7%	5	83,3%
Vol dans ou sur un véhicule	2			2	100,0%
Vol à l'arraché	1			1	100,0%
Vol à l'étalage	28	3	10,7%	26	92,9%
Vol par ruse	1			1	100,0%
Total	PA	PA	PA	PA	PA

Criminalité ICT

Figure criminelle / Âge	Nombre total de faits avec au moins 1 suspect identifié	Mineur	%
Fraude de cartes de paiements	2	2	100,0%
Total	PA	PA	PA

FC Autre

Figure criminelle / Âge	Nombre total de faits avec au moins 1 suspect identifié	Mineur	%	Majeur	%
Violence contre les métiers d'intérêt général	1	1	100,0%		
Dégradation de voiture	14			14	100,0%
Total	PA	PA	PA	PA	PA



PH Violence intrafamiliale (VIF)

Figure criminelle / Âge	Nombre total de faits avec au moins 1 suspect identifié	Mineur	%	Majeur	%
VIF: physique, dans le couple	15	1	6,7%	14	93,3%
VIF: physique, envers des descendants	6			6	100,0%
VIF: physique, envers d'autres membres	2			2	100,0%
VIF: psychique, dans le couple	9			9	100,0%
VIF: psychique, envers des descendants	8			8	100,0%
VIF: psychique, envers d'autres membres	1			1	100,0%
VIF: économique, dans le couple	3			3	100,0%
VIF: économique, envers d'autres membres	2			2	100,0%
Total	PA	PA	PA	PA	PA

PH Drogues

Figure criminelle / Âge	Nombre total de faits avec au moins 1 suspect identifié	Majeur	%
Vente de cocaïne	1	1	100,0%
Import-export de cocaïne	1	1	100,0%
Production de cannabis (culture)	1	1	100,0%
Total	PA	PA	PA



PH Violence dans l'espace public

Figure criminelle / Âge	Nombre total de faits avec au moins 1 suspect identifié	Mineur	%	Majeur	%
Violence physique (transport public)	1			1	100,0%
Violence physique (voie publique)	26	2	7,7%	24	92,3%
Violence physique (autre endroit public)	2			2	100,0%
Violence physique (endroit accessible au public)	3			3	100,0%
Violence sexuelle (voie publique)	1			1	100,0%
Violence sexuelle (endroit accessible au public)	2			2	100,0%
Violence psychique (transport public)	1			1	100,0%
Violence psychique (voie publique)	16	1	6,3%	15	93,8%
Vol avec violence sans arme (voie publique)	3			3	100,0%
Vol avec violence sans arme (endr. acces. au pub.)	2	1	50,0%	1	50,0%
Total	PA	PA	PA	PA	PA

PH Autre

Figure criminelle / Âge	Nombre total de faits avec au moins 1 suspect identifié	Majeur	%
Cyberharcèlement	4	4	100,0%
Fraude à l'identité	2	2	100,0%
Total	PA	PA	PA



Partie 2: Niveau SUSPECTS-FAIT (comptage du nombre de combinaisons suspect-fait)

2.1. Nombre de suspects-fait selon le sexe des suspects identifiés (TOP 5 des catégories principales)

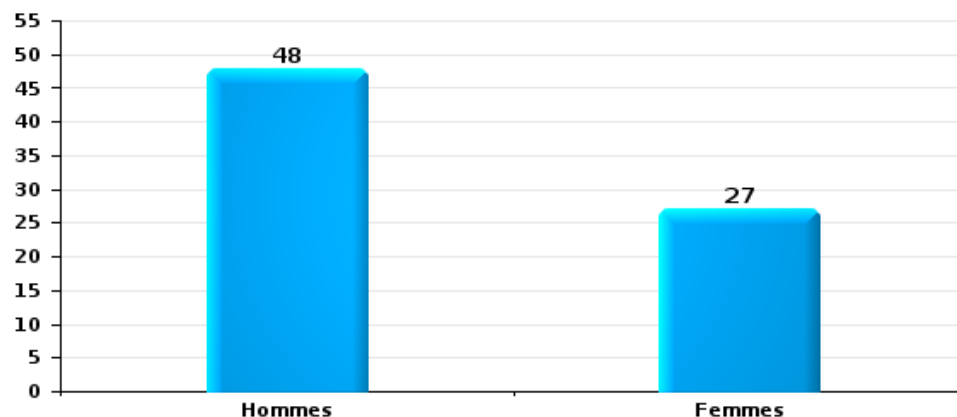
Lorsqu'un même suspect a commis plusieurs faits durant la période considérée, il est aussi comptabilisé plusieurs fois (voir également la note méthodologique)

ZONE MONS - QUEVY

2023

Vol et extorsion

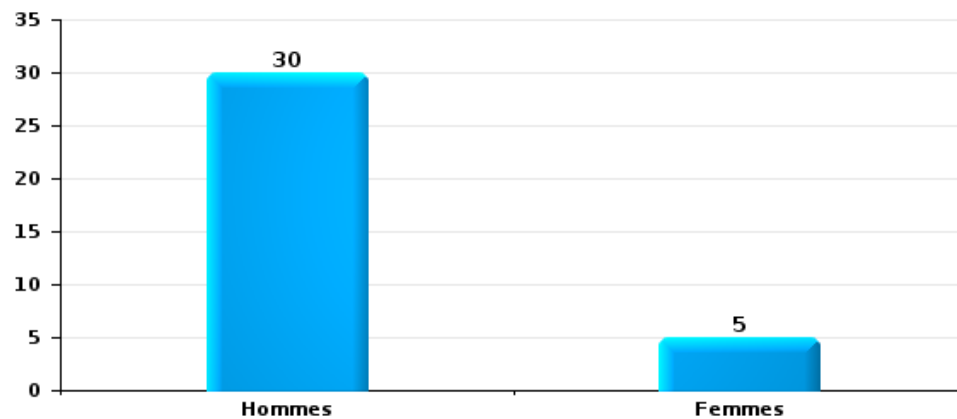
Nombre de suspects-fait selon le sexe





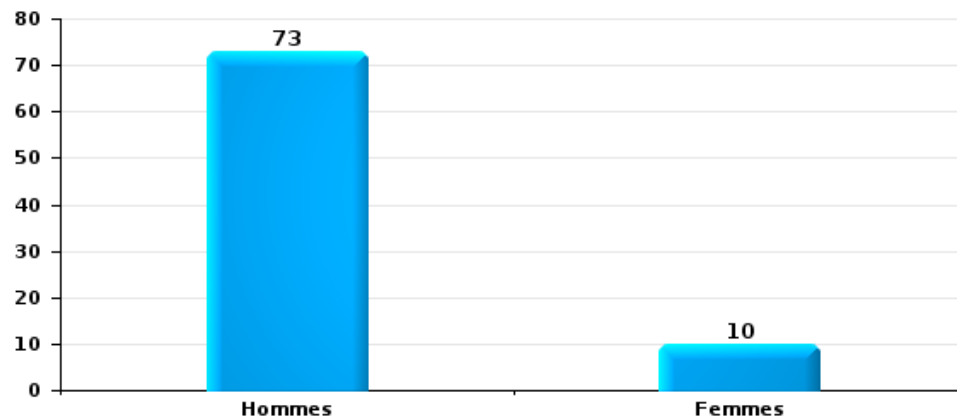
Dégradation de la propriété

Nombre de suspects-fait selon le sexe



Infr. contre l'intégrité physique

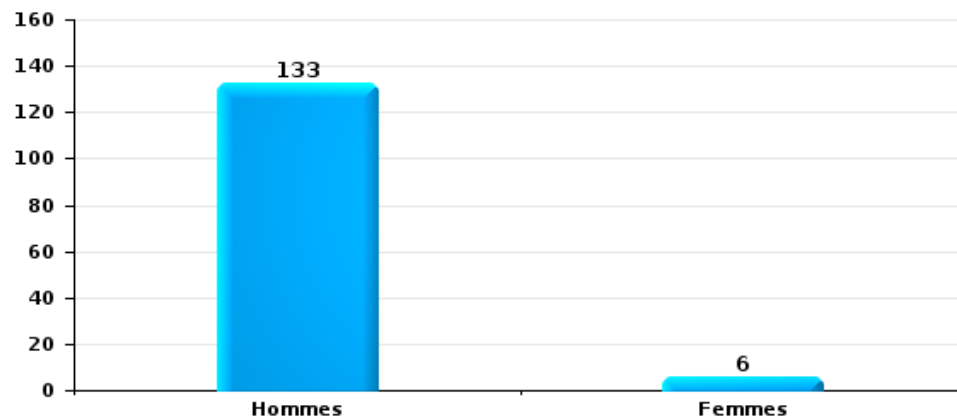
Nombre de suspects-fait selon le sexe





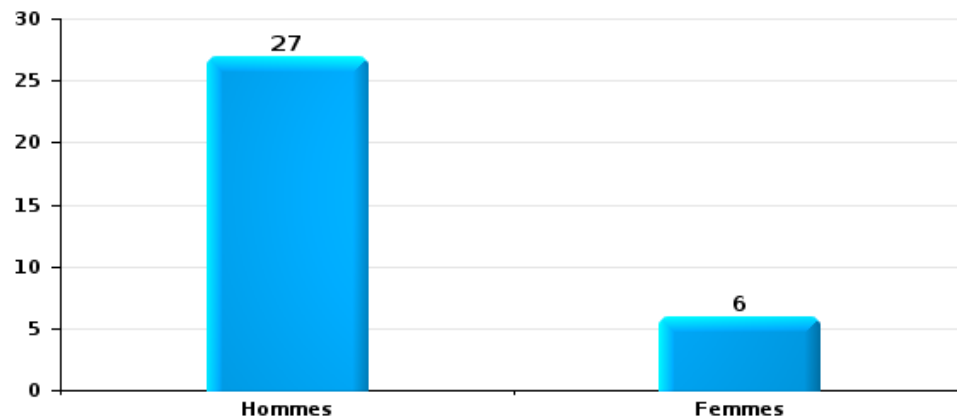
Drogues

Nombre de suspects-fait selon le sexe



Fraude

Nombre de suspects-fait selon le sexe





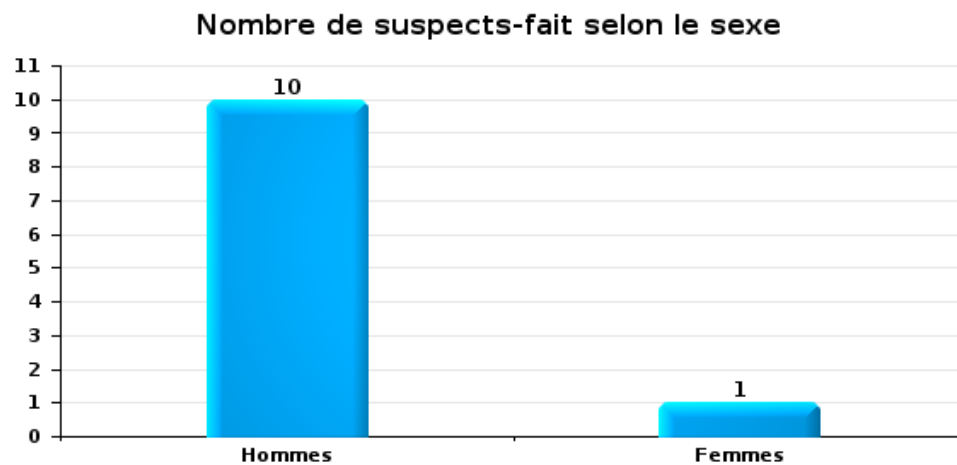
2.2. Nombre de suspects-fait selon le sexe des suspects identifiés (TOP 5 des figures criminelles)

Lorsqu'un même suspect a commis plusieurs faits durant la période considérée, il est aussi comptabilisé plusieurs fois (voir également la note méthodologique)

ZONE MONS - QUEVY

2023

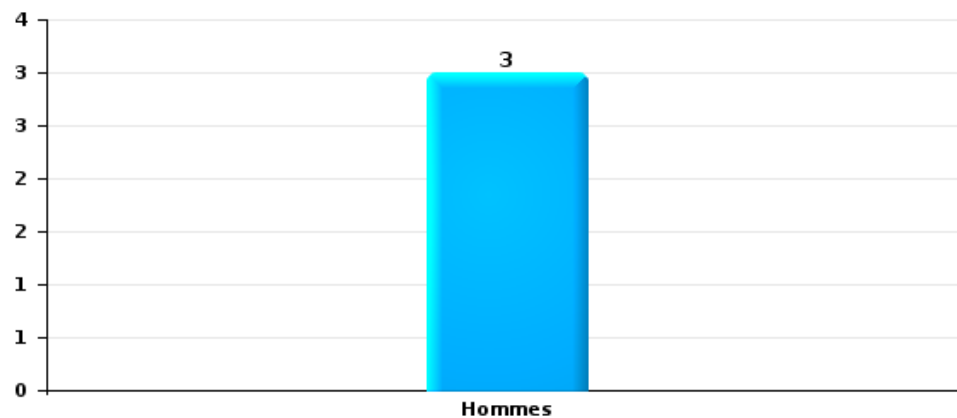
Cambriolage dans bâtiment (total)





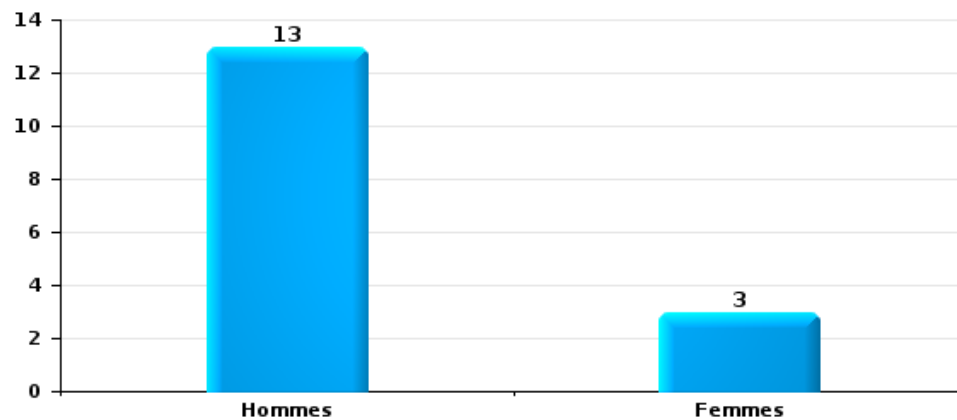
Vol dans ou sur un véhicule

Nombre de suspects-fait selon le sexe



Dégradation de voiture

Nombre de suspects-fait selon le sexe





2.3. Nombre de suspects-fait selon l'âge des suspects identifiés (TOP 5 des catégories principales)

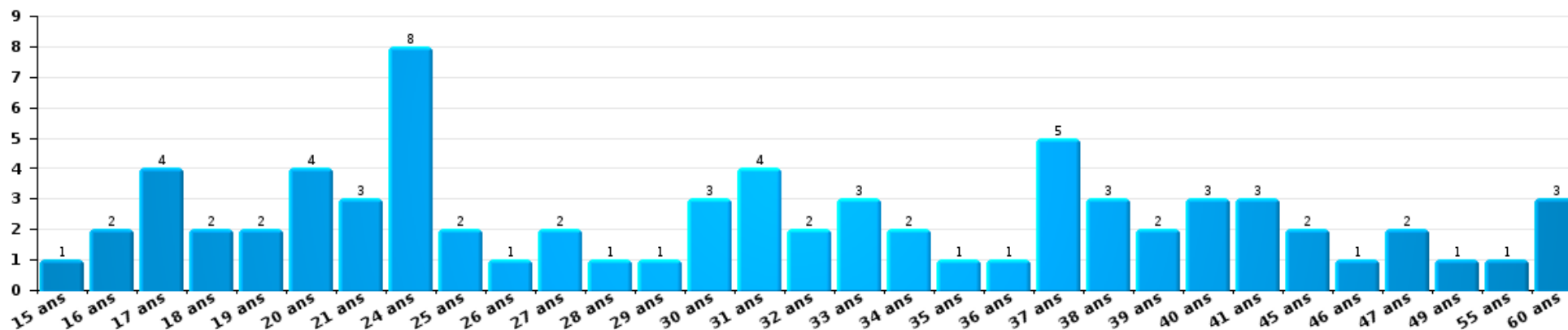
1) Lorsqu'un même suspect a commis plusieurs faits durant la période considérée, il est aussi comptabilisé plusieurs fois, qu'il ait le même âge ou non – 2) Les suspects au-dessous de 14 ans et à partir de 90 ans ne sont pas repris dans le tableau (voir également la note méthodologique)

ZONE MONS - QUEVY

2023

Vol et extorsion

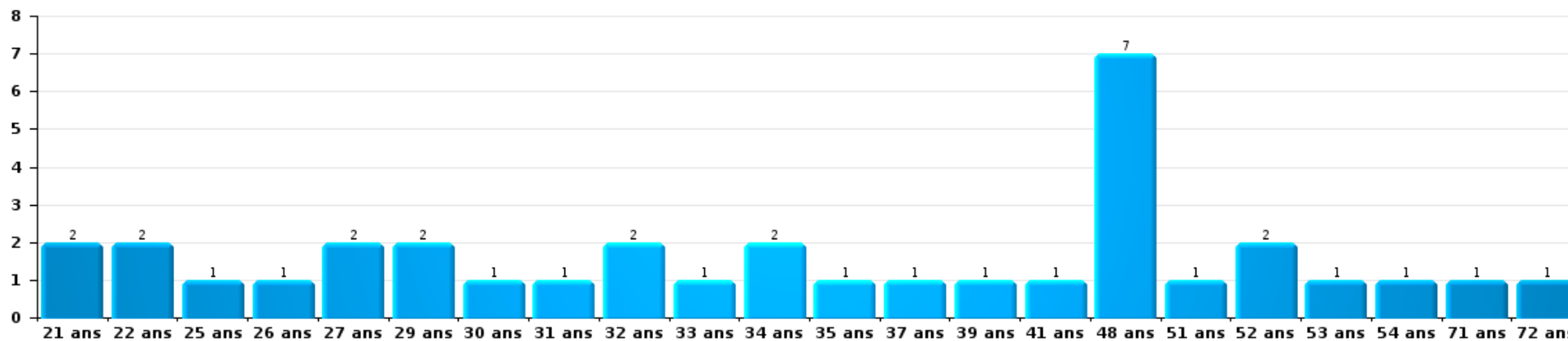
Nombre de suspects-fait par âge (chronologique)





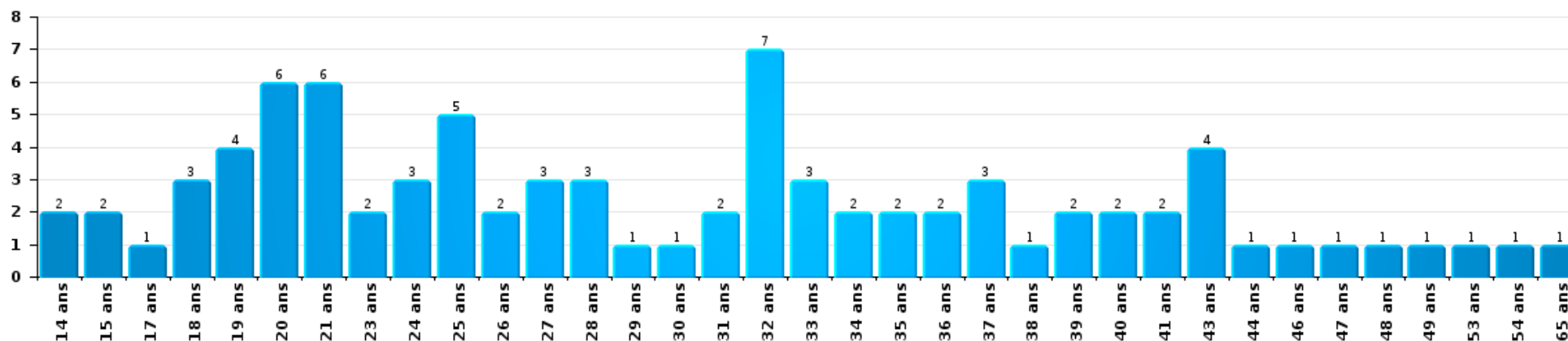
Dégradation de la propriété

Nombre de suspects-fait par âge (chronologique)



Infr. contre l'intégrité physique

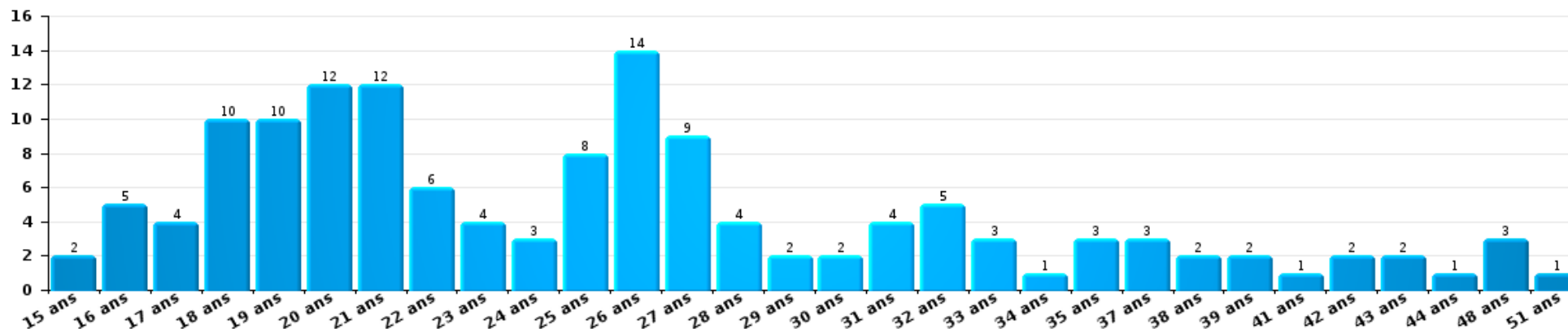
Nombre de suspects-fait par âge (chronologique)





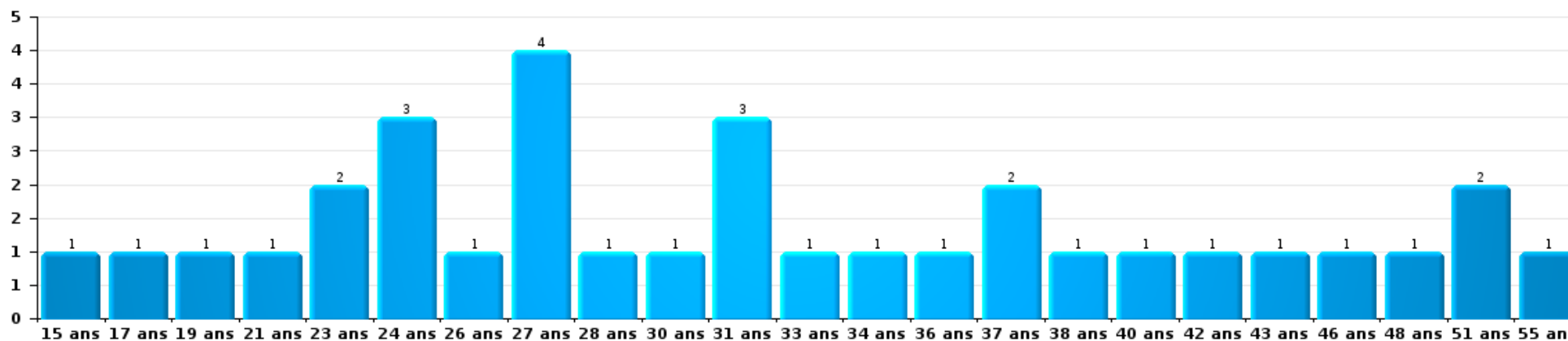
Drogues

Nombre de suspects-fait par âge (chronologique)



Fraude

Nombre de suspects-fait par âge (chronologique)





2.4. Nombre de suspects-fait selon l'âge des suspects identifiés (TOP 5 des figures criminelles)

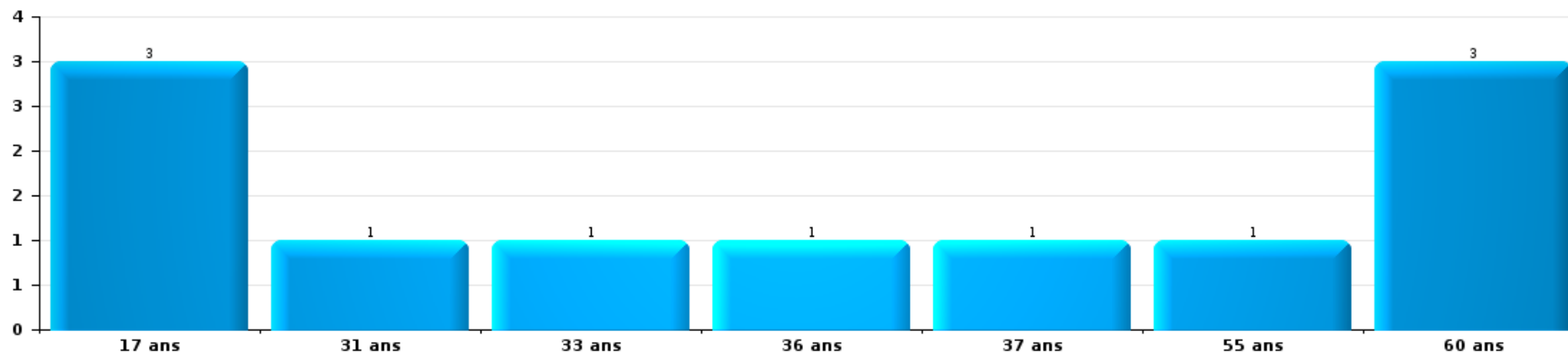
1) Lorsqu'un même suspect a commis plusieurs faits durant la période considérée, il est aussi comptabilisé plusieurs fois, qu'il ait le même âge ou non - 2) Les suspects au-dessous de 14 ans et à partir de 90 ans ne sont pas repris dans le tableau (voir également la note méthodologique)

ZONE MONS - QUEVY

2023

Cambriolage dans bâtiment (total)

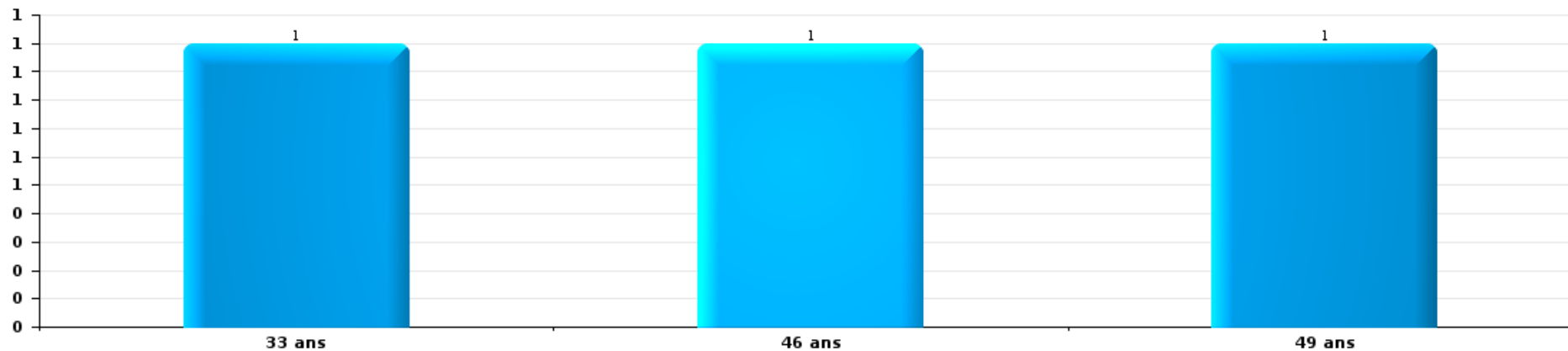
Nombre de suspects-fait par âge (chronologique)





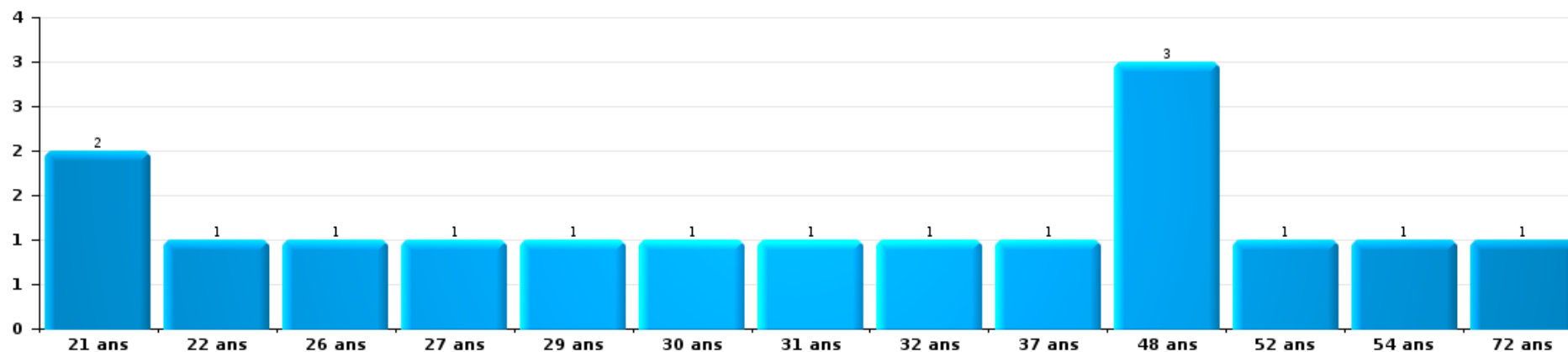
Vol dans ou sur un véhicule

Nombre de suspects-fait par âge (chronologique)



Dégradation de voiture

Nombre de suspects-fait par âge (chronologique)



STATISTIQUES POLICIERES DE CRIMINALITE

LIEU DE PERPETRATION: ZONE DE POLICE

ZONE MONS - QUEVY

***ANNEXE I: DETAIL PAR CATEGORIE DE DELIT
CODE PENAL***



ZONE MONS - QUEVY

Infraction Code pénal

Infr. contre l'intégrité physique

			2000	2013	2014	2015	2016	2017	2018	2019	2020	2021	2022	2023
Assassinat	Empoisonnement (assassinat)	Tent.					1							
	Autres	Acc.	1			1			1	1				
		Tent.		2	3	3	1	4	1			5		2
	Sous-total			1	2	3	4	2	4	2	1	5		2
Meurtre	Parricide (meurtre)	Acc.										2		
	Empoisonnement (meurtre)	Acc.	1	1										
		Tent.				1		1				1		
	Meurtre pour faciliter le vol	Acc.										1		
		Tent.							1			1		
	Non spécifié	Acc.	3		1	1					1		1	
		Tent.	1											
	Autres	Acc.			3		1	4	3	4	4	2	2	1
Tent.		4	2	10	16	11	8	11	14	12	7	13	1	
Sous-total			9	3	14	17	13	12	16	19	17	12	14	1
Torture et maltraitance	Torture	Acc.		1	1						1	1	3	
	Traitement inhumain	Acc.		3	2	5		1		1	3	1	3	
		Acc.		4	2	11	4		1	1	1	2	2	
	Sous-total			8	5	16	4	1	1	2	5	4	8	1
Coups et/ou blessures vol. en sphère familiale	Entre partenaires ou ex-partenaires	Acc.	94	265	262	309	246	254	245	275	256	238	218	53
	Lors d'un différend familial en général	Tent.			1									
		Acc.	99											
	Par les parents envers un mineur	Acc.	10	24	11	39	30	22	35	44	27	39	31	5
		Tent.	2											
	Par les parents envers personne vulnérable	Acc.				1		1			1			
	Envers les parents	Acc.	5	38	19	23	18	31	27	30	27	20	25	5
Envers d'autres ascendants directs ou collatéraux	Acc.	2	5	6	9	10	9	7	4	6	6	12	3	
Sous-total			212	332	299	381	304	317	314	353	317	303	286	66



Infr. contre l'intégrité physique

			2000	2013	2014	2015	2016	2017	2018	2019	2020	2021	2022	2023	
Coups et/ou blessures vol. hors sphère familiale	Bagarres (=coups réciproques)	Acc.	40	107	138	178	134	117	162	195	171	181	221	43	
	Coups envers fonctionnaire de police	Acc.	6	4	3	3	5	3	2	1	1	1	7		
	Envers un mineur par une pers. ayant autorité	Acc.	9	18	11	20	17	14	20	15	18	9	7	2	
	Envers un mineur qualité de l'auteur inconnue	Acc.	14	22	25	29	20	29	32	37	31	20	21	2	
		Tent.	1												
	Envers pers. vulnérable par pers. ayant autorité	Acc.	1	1	2					1	2	1		2	
	Envers pers. vulnérable (qualité auteur inconnue)	Acc.	1	2	1	1		7	4	4	3	1	3	1	
	Envers un mineur par cohabitant sans rel. Autorité	Acc.									1	10	11		
	Envers un arbitre de manifestation sportive	Acc.				1			1						
	Coups envers personnel transport public	Acc.		5	4		1	3	2	4	4	3			
	Coups envers personnel autre service public	Acc.		2	2		5	2	1	4	1	3	1	1	
	Coups envers profession médicale	Acc.		5	1	3	6	2	1	3	3		3		
	Coups envers personnel institut d'enseignement	Acc.		4	10	8	8	6	5	5	2	6	6	3	
		Tent.		1											
	Coups envers gardien de prison/corps sécurité	Acc.			1	3	4	5	2	1	3	1	1		
Non spécifié	Acc.	516	558	579	576	518	508	577	521	410	369	467	79		
	Tent.	4													
	Sous-total	592	729	777	822	718	696	809	791	650	605	748	133		
Abstention coupable	Acc.		2	5	5	3	2	3	3	2	6	2	1		
	Sous-total		2	5	5	3	2	3	3	2	6	2	1		
Autres infr. volontaires. c/ l'intégrité phys.	Privation de soins à enfant ou personne vulnérable	Acc.	2			3		1	3	1		2			
	Délaissement d'enfant ou personne vulnérable	Acc.	1	1	2	2	1	2	6	1		1	4		
	Abandon d'enfant dans le besoin	Acc.		3				2							
	Administration substances nuisibles	Acc.		3	2	3	1	3	3	6	2	2	16		
		Tent.									2		2		
	Empoisonnement de denrées	Acc.						1	1		2		2		
		Tent.								1		1			
	Entrave méchante à la circulation	Acc.	4	17	26	26	28	24	42	30	23	22	27	5	
	Tent.				1			1		1					
Voies de faits et violences légères	Acc.	35	36	37	24	14	29	22	32	22	20	25	5		
	Sous-total	42	60	67	59	44	62	79	70	52	48	76	11		



Infr. contre l'intégrité physique

			2000	2013	2014	2015	2016	2017	2018	2019	2020	2021	2022	2023
Infr. involontaires contre l'intégrité physique	Homicides involontaires	Acc.									1			
	Coups et/ou blessures involontaires	Acc.	33	15	11	8	4	8	5	11	7	11	9	1
	Abstention d'entretien enfant/personne vulnérable	Acc.	1		1								1	
	Morsure de chien	Acc.	3	8	14	8	12	9	12	16	14	7	13	3
	Non spécifié	Acc.		1					1	1				
		Sous-total	37	24	26	16	16	17	18	28	22	19	22	5
		Total	893	1.160	1.196	1.320	1.104	1.111	1.242	1.267	1.070	997	1.158	218



Infr. contre la liberté individuelle

			2000	2013	2014	2015	2016	2017	2018	2019	2020	2021	2022	2023
Prise d'otages		Acc.	1		4		1							
		Tent.		1							1			
		Sous-total	1	1	4		1				1			
Enlèvement de mineur ou personne vulnérable	Enlèvement parental	Acc.		4	2	1	4	3	1	1	6	1	1	
		Tent.					1							
	Autre enlèvement	Acc.	7		2	1		1	1	2	2	5	2	2
		Tent.		2	3			3	5	6	1	4	3	
		Sous-total	7	6	7	2	4	8	7	9	9	10	6	2
	Détenion par un particulier		Acc.	3	15	16	17	19	13	10	11	9	15	10
Tent.												2		
Sous-total			3	15	16	17	19	13	10	11	9	17	10	4
		Total	11	22	27	19	24	21	17	20	19	27	16	6



Infr. contre les mœurs

			2000	2013	2014	2015	2016	2017	2018	2019	2020	2021	2022	2023
Viol ayant causé la mort	Victime majeure	Acc.							1					
		Sous-total							1					
Viol n'ayant pas causé la mort	Victime < 10a	Acc.	6	5	4	3	3	9	6	2	2	15	5	
		Tent.												
	Victime 10a - 14a	Acc.	3	7	6	4	3	12	5	7	5	9	2	
		Tent.								2		1		
	Victime 14a - 16a	Acc.	3	8	4	3	7	6	7	8	5	6	3	
		Tent.	1		1	1								
	Victime 16a - 18a	Acc.	2	4	1	2		3	2	5	8	6	1	
		Tent.												
	Victime majeure	Acc.	11	21	30	23	30	27	31	31	25	32	17	
		Tent.		7	3	3	3	4	7	3	1	1	1	
Victime âge inconnu	Acc.		1			1		1				1		
	Tent.	1												
	Sous-total	27	53	49	39	47	61	61	56	46	71	29		
Viol avec conséquence inconnue		Acc.	4			1	1			1		1	1	1
		Sous-total	4			1	1			1		1	1	1
Viol n'ayant pas causé la mort (nvCPS)	Victime < 16a	Acc.										1	14	1
		Tent.												
	Victime 16a - 18a	Acc.										1	4	
		Tent.												
Victime majeure	Acc.									2	3	21	10	
	Tent.											1		
	Sous-total									2	5	40	11	
Attentat à la pudeur avec violence / menace	Victime < 16a	Acc.	1	4	4	2	1	9	12	8	8	8	2	
		Tent.											1	
	Victime 16a - 18a	Acc.	3	2	1	5	1			3	1		1	
		Tent.												
Victime majeure	Acc.	8	17	14	8	14	11	16	18	13	14	3		
	Tent.							1			2			
	Sous-total	12	23	19	15	16	20	29	29	22	24	7		
Attentat à la pudeur sans violence / menace	Victime < 16a	Acc.	10	16	17	18	21	13	20	18	10	11	6	
		Tent.					1							
	Victime 16a - 18a	Acc.	1	2		3	2	2	1	4	1	1	3	
		Tent.						1						
Victime âge inconnu	Acc.	3	5	6	2	3		1	3	4	5	1		
	Tent.													
	Sous-total	14	23	23	23	26	17	22	25	15	17	10		
Attentat à la pudeur non spécifié		Acc.	4	1				1	1	1				
		Sous-total	4	1				1	1	1				

FPF/DGR/DR/BIPOL - Statistiques policières de criminalité (date de clôture: 22/09/2023)
 Les données pour les années 2001 jusqu'à 2012 ne sont plus publiées mais restent disponibles sur demande auprès du service BIPOL.
 Les données pour 2023 ne concernent que le 1er trimestre.



Infr. contre les mœurs

			2000	2013	2014	2015	2016	2017	2018	2019	2020	2021	2022	2023
Atteinte intégrité sexuelle sans mort (nvCPS)	Victime < 16a	Acc.									1		10	4
	Victime 16a - 18a	Acc.											2	
	Victime majeure	Acc.									1		13	4
		Sous-total										2		25
Pornographie enfantine	Détention	Acc.	1	3	1	2		1		3	3	3	2	
	Distribution	Acc.	1	8	4	13	4	19	14	20	18	25	1	
	Accès pornographie enfantine via technologie	Acc.						2	2	2		2		
	Non spécifié	Acc.				2	2		1				1	
	Sous-total		2	11	5	17	6	22	17	25	21	30	4	
Pornographie		Acc.				1							1	
		Sous-total				1							1	
Incitation à la débauche	Victime mineure	Acc.	1	1	3	1	3	2	2	1	4			
	Victime majeure	Acc.				1				1				
	Publicité par ICT pour débauche	Acc.				1					1			
	Autre publicité pour débauche	Acc.	2	2	2	1				2				
	Non spécifié	Acc.	56											
	Sous-total		59	3	5	4	3	2	2	4	5			
Exploitation de la débauche d'autrui	Victime mineure	Acc.	1							1				
	Victime majeure	Acc.		3	1	1		1	4	3	4	1	1	
	Age victime non spécifié	Acc.			1	4	5	1		1	1			
	Age victime inconnu	Acc.	4						1					
	Sous-total		5	3	2	5	5	2	5	5	5	1	1	
Outrage public aux bonnes mœurs	Actions (exhibitionnisme, etc.)	Acc.	8	21	26	17	22	19	17	22	14	14	22	
	Ecrits, images, objets	Acc.	12	2	2	2	6	10	5	3	1	3	2	
	Tent.		2											
	Obscénités en public	Acc.			1	1								
	Exhibitionnisme (nvCPS)	Acc.												6
	Contenu pornographique extrême ou violent (nvCPS)	Acc.												3
	Non spécifié	Acc.	3					1						1
	Sous-total		25	23	29	20	28	30	22	25	15	17	25	9
Voyeurisme	Observation/enregistrement de nudité ou intimité	Acc.		1	3	1	1	1	3	5	5	2	3	
	Diffusion enregistrement nudité ou intimité	Acc.						7	3	7	8	17	5	
	Non spécifié	Acc.									1			
	Sous-total			1	3	1	1	8	6	12	14	19	8	



Infr. contre les mœurs

			2000	2013	2014	2015	2016	2017	2018	2019	2020	2021	2022	2023
Voyeurisme direct (nvCPS)	Victime < 16a	Acc.											1	
	Victime majeure	Acc.											1	2
		Sous-total											2	2
Voyeurisme via moyen technique ou autre (nvCPS)	Victime majeure	Acc.												2
		Sous-total												2
Diffusion de contenu à caractère sexuel (nvCPS)	Victime < 16a	Acc.											2	1
	Victime 16a - 18a	Acc.												1
		Sous-total											2	2
Diffusion contenu sex. but méchant/lucrat. (nvCPS)	Victime < 16a	Acc.											1	1
	Victime 16a - 18a	Acc.											1	
	Victime majeure	Acc.											3	2
		Sous-total											5	3
Diffusion contenu caract. sex.-indéterminé (nvCPS)		Acc.												1
		Sous-total												1
Avortement sans permission de la femme	Non spécifié	Acc.				1								
		Sous-total				1								
Grooming (contact par ICT avec mineur < 16 ans)		Acc.							1	2	2	1		
		Sous-total							1	2	2	1		
Exploitation sexuelle mineurs-prostitution (nvCPS)	Incitation à la débauche/prostit. (nvCPS)	Acc.											1	1
		Sous-total											1	1
Images d'abus sexuels de mineurs (nvCPS)	Production/diffusion images abus sexuels (nvCPS)	Acc.											9	
	Détention/acquisition images abus sexuels (nvCPS)	Acc.											1	
	Images abus sexuels de mineurs-indéterminé (nvCPS)	Acc.								1				
		Sous-total								1			10	
Abus de la prostitution - personne majeure (nvCPS)		Acc.											1	1
		Sous-total											1	1
		Total	152	141	135	126	134	163	167	186	149	186	172	41



Infr. contre autres valeurs morales et sentiments

			2000	2013	2014	2015	2016	2017	2018	2019	2020	2021	2022	2023
Harcèlement	Harcèlement par téléphone (OLD)	Acc.	12											
		Acc.	3	328	298	274	280	245	308	365	347	303	317	79
	Sous-total	15	328	298	274	280	245	308	365	347	303	317	79	
Violation de sépulture		Acc.	1					1		1				
		Sous-total	1					1		1				
Violation du secret professionnel		Acc.		1		1	3	4	2		5	2	1	
		Sous-total		1		1	3	4	2		5	2	1	
Atteinte à l'honneur	Calomnie et diffamation	Acc.	26	50	47	56	51	64	69	77	77	45	54	10
	Déclaration calomnieuse	Acc.	2	5	3	2	1	3	2	3	2	3	1	
	Imputation calomnieuse	Acc.		2	5	1		2	1		2	2	2	
	Divulgation méchante	Acc.	1	2		3			1		2		1	
	Injures (Délit)	Acc.	6	66	58	45	54	34	30	28	35	34	20	5
	Non spécifié	Acc.		1		1		1		1				
	Sous-total	35	126	113	108	106	104	103	109	118	84	78	15	
Vie privée	Intrusion de nuit	Acc.		1					1					
	Violation de domicile par un particulier	Acc.	34	23	21	39	33	30	24	32	27	21	21	3
		Tent.		1	1		1				2		1	
	Violation du secret des lettres	Acc.	1	4	20	2	4	3	7	1	4			1
	Sous-total	35	29	42	41	38	33	32	33	33	21	22	4	
Libre exercice des cultes		Acc.		1										
		Sous-total		1										
Tapage nocturne		Acc.	5	17	20	22	2	7	7	3	8	9	5	
		Sous-total	5	17	20	22	2	7	7	3	8	9	5	
Violation de communication par particulier		Acc.											1	
		Sous-total											1	
Abus faiblesses de personnes		Acc.		1	1	3	3	6	4	4	5	4	2	3
		Sous-total		1	1	3	3	6	4	4	5	4	2	3
Vie privée mineur: publication débats Justice		Acc.								1				
		Sous-total								1				
Vie privée moeurs: publication identité victime		Acc.									1		1	
		Sous-total									1		1	
Cyberlokkig (leurre de mineur par ICT)		Acc.							1					

FPF/DGR/DRI/BIPOL - Statistiques policières de criminalité (date de clôture: 22/09/2023)
 Les données pour les années 2001 jusqu'à 2012 ne sont plus publiées mais restent disponibles sur demande auprès du service BIPOL.
 Les données pour 2023 ne concernent que le 1er trimestre.



Infr. contre autres valeurs morales et sentiments

			2000	2013	2014	2015	2016	2017	2018	2019	2020	2021	2022	2023
		Sous-total							1					
Occupation bien d'autrui (squatter)	Pénétrer / occuper / séjourner (bien non habité)	Acc.						1					2	
	Pénétrer / occuper / séjourner (bien habité)	Acc.												1
		Sous-total						1					2	1
		Total	91	503	474	449	432	401	457	516	517	425	428	101



Infr. relative au statut juridique de l'enfant

			2000	2013	2014	2015	2016	2017	2018	2019	2020	2021	2022	2023
Non-représentation d'enfants	Par les parents	Acc.	25	36	44	38	19	34	49	36	43	32	23	13
	Par une personne qui en a la charge	Acc.		3	8	4	1	3	3	4		3		
		Sous-total	25	39	52	42	20	37	52	40	43	35	23	13
Non spécifié		Acc.				3	5	1				3	4	
		Sous-total				3	5	1				3	4	
		Total	25	39	52	45	25	38	52	40	43	38	27	13



Vol et extorsion

			2000	2013	2014	2015	2016	2017	2018	2019	2020	2021	2022	2023
Vol avec circ. aggr.	Avec violence	Acc.	217	172	174	147	124	137	99	146	46	44	57	9
		Tent.	33	19	24	12	13	10	17	15	5	8	2	1
	Sans violence	Acc.	2.522	2.644	2.474	2.507	2.295	1.793	1.486	1.406	854	651	754	256
		Tent.	915	884	874	912	890	661	570	561	408	304	271	92
	Sous-total			3.687	3.719	3.546	3.578	3.322	2.601	2.172	2.128	1.313	1.007	1.084
Vol sans circ. aggr.	Avec violence	Acc.	100	183	191	166	161	163	121	126	68	69	78	17
		Tent.	12	13	11	14	8	11	13	4	5	1	4	4
	Sans violence, Vol à la tire	Acc.	200	293	333	311	278	202	194	303	119	147	265	24
		Tent.			1		1	1	1	4	1			
	Sans violence, Vol d'usage	Acc.	3	8	2	41	6	4	5	7	4	6	3	
		Acc.	12	34	48	29	37	39	28	39	17	28	20	7
	Sans violence, Vol domestique	Tent.					2		1	1				
		Acc.	2.536	2.528	2.568	2.435	2.185	1.777	1.810	1.893	1.234	1.083	1.229	232
	Sans violence	Tent.	40	38	33	48	42	37	36	30	28	19	17	7
		Sous-total		2.903	3.097	3.187	3.044	2.720	2.234	2.209	2.407	1.476	1.353	1.616
Vol non spécifié	Acc.		1.316	35	35	31	27	28	23	28	20	13	25	6
		Tent.	348											
	Sous-total		1.664	35	35	31	27	28	23	28	20	13	25	6
Extorsion	Acc.		28	43	45	35	31	37	32	32	21	17	20	3
		Tent.	10	33	26	17	33	15	21	25	15	11	17	4
	Sous-total		38	76	71	52	64	52	53	57	36	28	37	7
Fabrication de fausses clefs	Acc.		1	1										
	Sous-total			1										
Maraudage	Acc.	1												
	Sous-total		1											
Total			8.293	6.928	6.839	6.705	6.133	4.915	4.457	4.620	2.845	2.401	2.762	658



Fraude

			2000	2013	2014	2015	2016	2017	2018	2019	2020	2021	2022	2023
Blanchiment d'argent	Acc.		2	11	4	11	7	6	9	17	20	29	26	5
	Sous-total		2	11	4	11	7	6	9	17	20	29	26	5
Recel	Recel simple	Acc.	10	80	61	61	63	52	76	93	60	57	50	9
	Recel qualifié	Acc.	21	7	3	2	2	1	3	3	2	2	1	
	Non spécifié	Acc.	24	2	2	1	4	10				1	6	1
		Tent.	2											
	Sous-total		57	89	66	64	69	63	79	96	62	60	57	10
Grivèlerie	Carburant / lubrifiant	Acc.	29	5	4	6	4	2	1	1		1		1
	Boissons et aliments	Acc.	3	6	8	6	16	3	19	13	7	2	1	
	Voiture de location	Acc.	6	1	4	9	6	5		4	3	3	1	
	Logements	Acc.	2	1	2	1	3	1		1	2			
	Non spécifié	Acc.							1		1			
	Sous-total		40	13	18	22	29	11	21	19	13	6	2	1
Corruption privée	Acc.				2									
	Sous-total				2									
Détournement et destruction frauduleuse	Cel frauduleux	Acc.	257	28	45	56	53	37	48	50	34	38	29	10
		Tent.	1											
	D'argent, de papiers, etc.	Acc.	2	1	2	2		2	2		3	2	1	
		Acc.				1								
	De pièces judiciaires	Tent.		1										
	D'objets saisis	Acc.		4	3	1	2		2	1	1			
		Tent.							1					
D'héritage	Acc.			1				1		1				
Non spécifié	Acc.	38	3	1		3	1	2	3	7				
	Sous-total		298	37	52	59	59	40	56	54	46	40	30	10
Escoquerie	Fraude par internet	Acc.		58	86	112	78	94	131	164	226	236	373	84
		Tent.		9	14	16	12	14	29	28	26	20	24	4
	Escoquerie sans internet	Acc.		86	111	89	120	116	142	169	113	160	155	39
		Tent.		12	17	11	22	13	10	15	7	13	23	6
	Non spécifié	Acc.	46											
		Tent.	12											
	Sous-total		58	165	228	228	232	237	312	376	372	429	575	133

FPF/DGR/DRI/BIPOL - Statistiques policières de criminalité (date de clôture: 22/09/2023)
 Les données pour les années 2001 jusqu'à 2012 ne sont plus publiées mais restent disponibles sur demande auprès du service BIPOL.
 Les données pour 2023 ne concernent que le 1er trimestre.



Fraude

			2000	2013	2014	2015	2016	2017	2018	2019	2020	2021	2022	2023
Tromperie	Marchandises vendues / travail fourni	Acc.	2	2	1	2	1	2	4		2	2	1	
	Denrées alimentaires falsifiées	Acc.			1									
	Endossement frauduleux de factures	Acc.			1									
	Non spécifié	Acc.							1					
		Sous-total	2	2	2	3	1	2	5		2	2	1	
Abus de confiance et infr. apparentées	Abus de confiance	Inc.	3											
		Acc.	70	84	93	96	93	102	110	116	82	96	93	23
	Abus des faiblesses	Tent.				1								
		Acc.	4	5	17	11	4	5	15	11	6	11	5	2
		Sous-total	77	89	110	107	98	107	125	127	88	107	98	25
Abus de biens sociaux	Par des sociétés	Acc.								1	2	2		
		Tent.		1										
	Par des A.S.B.L.	Acc.			1	1								
		Acc.		1	2	1	2		1		1			
Autres	Acc.			2			1	4	2				3	
	Acc.		2	4	2	3	1	5	3	3	2	3		
		Sous-total		2	4	2	3	1	5	3	3	2	3	
Infr. liées à l'insolvabilité	Par le débiteur	Acc.			1	2	1	2	1					
		Acc.	1	7	17	22	10	9	18	12	9	4		
	Non spécifié	Acc.	1	7	18	24	11	11	19	12	9	4		
		Sous-total	1	7	18	24	11	11	19	12	9	4		
Insolvabilité frauduleuse	Acc.			1				2		1	2	4	1	
	Acc.		1	1				2		1	2	4	1	
Chèques sans provision	Acc.	62		2	2									
	Tent.	1												
	Sous-total	63		2	2									
		Total	598	418	504	522	509	480	631	705	617	683	793	184

FPF/DGR/DRI/BIPOL - Statistiques policières de criminalité (date de clôture: 22/09/2023)
 Les données pour les années 2001 jusqu'à 2012 ne sont plus publiées mais restent disponibles sur demande auprès du service BIPOL.
 Les données pour 2023 ne concernent que le 1er trimestre.



Dégradation de la propriété

			2000	2013	2014	2015	2016	2017	2018	2019	2020	2021	2022	2023	
Incendie volontaire	Dans lieu habité (de jour)	Acc.	2	20	7	10	2	4	3	3	5	5	2	1	
		Tent.									2	3			
	Dans lieu habité (de nuit)	Acc.	12	16	10	13	8	11	10	10	10	7	5	8	4
		Tent.		5	1	1		1					2	1	
	Dans lieu habité (moment indéterminé)	Acc.			1	2		1	1	1	1				
		Tent.						1				1			
	Dans un autre lieu (de jour)	Acc.	13	32	19	29	12	15	15	15	16	17	11	16	1
		Tent.	1		2				1						1
	Dans un autre lieu (de nuit)	Acc.	44	120	123	121	83	97	95	95	68	69	43	58	4
		Tent.	1	2		2	4	3	3	1	1	2	1		
	Dans un autre lieu (moment indéterminé)	Acc.	2	9	8	7	10	2	8	8	5	4	1	2	1
		Tent.			1		2	1					1	2	
	Non spécifié	Acc.	26	1		1		1				1	1	1	
		Tent.	4												
Sous-total			105	205	172	186	121	138	133	104	108	73	90	12	
Destruction par explosion volontaire	Dans un autre lieu (de nuit)	Acc.		1											
		Tent.											1		
	Dans un autre lieu (moment indéterminé)														
Sous-total				1								1			
Incendie involontaire		Acc.	48	30	25	31	24	21	27	34	32	22	23	3	
		Sous-total	48	30	25	31	24	21	27	34	32	22	23	3	
Destruction, dénaturation, dégradation	Avec circ. aggr.	Acc.	43	5	8	3	8	5	7	4	2	8	3		
		Tent.	1												
	Destruction de biens agricoles	Acc.		3	2	1		2			1		2		
		Acc.	301	4	3		2	5			3	1	2		
	Non spécifié	Tent.	4												
Sous-total			349	12	13	4	10	12	7	8	3	12	3		



Dégradation de la propriété

			2000	2013	2014	2015	2016	2017	2018	2019	2020	2021	2022	2023
Vandalisme	Sur véhicules	Acc.	333	789	764	626	570	473	460	489	323	296	319	96
		Tent.	1		1		1						1	
	Sur autres biens mobiliers	Acc.	151	134	99	111	79	60	67	100	83	66	65	10
		Tent.	2		1									
	Graffitis	Acc.	1	44	28	30	16	13	17	22	16	24	25	1
	Autres détériorations sur biens immobiliers	Acc.	253	455	457	425	183	129	93	101	101	87	76	14
		Tent.		1										
	Dégradation de clôture	Acc.	100	61	57	50	210	158	206	166	174	152	172	48
		Tent.									1			
			Sous-total	841	1.484	1.407	1.242	1.058	834	843	879	697	625	658
		Total	1.343	1.732	1.617	1.463	1.213	1.005	1.010	1.025	840	733	774	184



Infr. contre la Sécurité de l'Etat

			2000	2013	2014	2015	2016	2017	2018	2019	2020	2021	2022	2023
Sûreté intérieure de l'Etat	Acc.					2	2					1		
	Sous-total					2	2					1		
Sûreté extérieure de l'Etat	Acc.				1									
	Sous-total				1									
Terrorisme	Groupe terroriste	Acc.		1	1	1	3	2			2			
	Diffuser un message qui incite au terrorisme	Acc.				1	2		1					
	Sous-total			1	1	2	5	2	1		2			
Non spécifié	Acc.			1				1	1					
	Sous-total			1				1	1					
Total				2	1	5	7	3	2		2	1		



Infr. contre la sécurité publique

			2000	2013	2014	2015	2016	2017	2018	2019	2020	2021	2022	2023
Organisation criminelle	Acc.		2	1	1	1	1	1		1	2	1	1	
	Sous-total		2	1	1	1	1	1		1	2	1	1	
Association de malfaiteurs	Acc.		1	11	5	8	7	5	6	4	12	3	1	3
	Sous-total		1	11	5	8	7	5	6	4	12	3	1	3
Evasion de prisonniers	Evasion simple	Acc.	1	10	14	19	11	20	12	11	21	16	31	10
		Tent.	2					1	1		2			1
	Evasion qualifiée	Acc.						1						1
		Tent.		3		1		1						1
	Non-entrée de congé	Acc.		16	21	10	14	8	6	12	9	13	20	6
	Non-respect surveillance électronique	Acc.		10	11	17	21	9	24	25	16	19	31	14
	Non spécifié	Acc.	1		2	4	1	1	2	2	1	1		
	Tent.	1												
	Sous-total		5	39	48	51	47	41	45	50	49	49	83	32
Recel	Recel de criminel	Acc.		1					1					
	Sous-total			1					1					
Menaces	Menace d'attentat	Acc.	2	2		3	3	4	5	1	7	2		
	Verbales	Acc.	234	232	182	210	159	171	202	193	206	163	150	42
		Tent.									1			
	Ecrites	Acc.	14	60	42	57	57	73	60	75	111	57	49	13
	Par gestes, emblèmes	Acc.	112	142	158	155	132	116	141	141	156	130	119	31
		Tent.	7											
	Alerte à la bombe	Acc.	7	2		7	12	3	2	2	4	1	9	1
	Tent.										1			
Non spécifié	Acc.	45	10	6	9	3	5	7	4	2	3	3		
	Tent.													
	Sous-total		421	448	388	441	366	372	417	416	487	357	330	87
	Total		429	500	442	501	421	419	469	471	550	410	415	122



Infr. contre l'autorité publique

			2000	2013	2014	2015	2016	2017	2018	2019	2020	2021	2022	2023
Violence c/ personnes investies autorité publique	Acc.		1	1		5	1	2	1	1	2	3	4	
	Sous-total		1	1		5	1	2	1	1	2	3	4	
Rébellion	Rébellion armée	Acc.	4	5	5	15	7	4	10	6	5	10	8	2
	Rébellion non armée	Acc.	19	42	56	47	28	31	44	44	49	30	57	8
	Non spécifié	Acc.	31		2	1	1	2	5	5	4	5	1	
		Tent.	2											
	Sous-total		56	47	63	63	36	37	59	55	58	45	66	10
Outrages	Acc.		35	57	74	68	71	55	64	71	84	80	79	14
	Tent.		1											
	Sous-total		36	57	74	68	71	55	64	71	84	80	79	14
Refus de coopération (informatique et télécom)	Acc.											1		
	Sous-total											1		
Autres infractions	Bris de scellés	Acc.	2			2	1	1	5	3	2	1	6	4
	Entraves exercice fonction judiciaire	Acc.		14	6	5	2				1	1		
	Imprimés sans éditeur responsable	Acc.	2											
	Industrie, commerce et enchères publiques	Acc.			1		1	1						
	Sous-total		4	14	7	7	4	2	5	3	3	2	6	4
	Total		97	119	144	143	112	96	129	130	147	131	155	28



Infr. contre la foi publique

			2000	2013	2014	2015	2016	2017	2018	2019	2020	2021	2022	2023
Faux en écritures	Faux en écritures	Acc.	86	38	25	28	24	21	33	37	36	62	37	5
		Tent.	2	2										
	Usage de faux en écrit. et écrit. falsifiées	Acc.	50	37	30	33	27	28	39	37	34	69	44	7
		Tent.	1	1										
	Sous-total			139	78	55	61	51	49	72	74	70	131	81
Usurpation	Immixtion dans fonctions publiques	Acc.	1	1	1	1	3			2	1	2		
	De fonctions	Acc.			2	1	3			4	4		1	
	De titres	Acc.										2		
	De nom	Acc.	14	57	42	51	36	23	44	45	72	62	58	12
		Tent.				1					2		1	
	Non spécifié	Acc.	2	2	3	1	1		1	1	1	2		
Sous-total			17	60	48	55	43	23	45	54	79	67	59	12
Contrefaçon / falsification	Contrefaçon	Acc.	8	20	1	6	3	10	6	9	8	8	25	1
	Falsification	Acc.		8	2	8	4	3	4	7	1	3	2	2
	Non spécifié	Acc.		1			1		1					
	Sous-total			8	29	3	14	8	13	11	16	9	11	27
Fausses monnaies	Emission	Acc.	26	16	4	18	4	5	4	13	4	1		1
		Tent.	1		1						1			
	Non spécifié	Acc.	10											
	Autres	Acc.	11	1	2	1	2	3	6	7	6		2	1
	Sous-total			48	17	7	19	6	8	10	20	11	1	2
Faux en justice	Faux témoignage	Acc.	1									1		
	Fausse déclarations	Acc.		3	1	1		2	1	3	1	1	2	1
	Sous-total			1	3	1	1		2	1	3	1	2	2
Total			213	187	114	150	108	95	139	167	170	212	171	30



ZONE MONS - QUEVY

Infraction Code pénal

Infr. contre la famille

		2000	2013	2014	2015	2016	2017	2018	2019	2020	2021	2022	2023
Abandon de famille	Acc.	11	1	1			3	2	2	1		2	
	Sous-total	11	1	1			3	2	2	1		2	
Refus du droit aux relations personnelles	Acc.	171	183	151	133	88	145	165	216	339	169	154	47
	Tent.	1											
	Sous-total	172	183	151	133	88	145	165	216	339	169	154	47
Non-acquittement pension alimentaire	Acc.	24	17	26	17	16	15	18	17	12	6	7	
	Sous-total	24	17	26	17	16	15	18	17	12	6	7	
Mariage forcé	Acc.			1		1	1					1	
	Tent.					1		2					
	Sous-total			1		2	1	2				1	
Non spécifié	Acc.	2	3	2			1		1				
	Sous-total	2	3	2			1		1				
Total		209	204	181	150	106	165	185	238	352	175	164	47



Criminalité informatique

		2000	2013	2014	2015	2016	2017	2018	2019	2020	2021	2022	2023
Hacking	Acc.		16	18	17	13	12	19	17	15	13	25	6
	Tent.						1						
	Sous-total		16	18	17	13	13	19	17	15	13	25	6
Faux en informatique	Acc.		3	4	6	7	6	3	4	7	7	3	3
	Tent.				1								
	Sous-total		3	4	7	7	6	3	4	7	7	3	3
Fraude informatique	Acc.		310	247	227	388	260	365	524	576	649	760	118
	Tent.		7	12	14	3	15	4	10	7	10	14	
	Sous-total		317	259	241	391	275	369	534	583	659	774	118
Sabotage	Acc.		8	2	3	1	4	2	1		2	4	1
	Tent.					1							
	Sous-total		8	2	3	2	4	2	1		2	4	1
Total			344	283	268	413	298	393	556	605	681	806	128



Exercice illégal de l'autorité publique

		2000	2013	2014	2015	2016	2017	2018	2019	2020	2021	2022	2023
Concussion	Acc.		1										
	Sous-total		1										
Corruption publique	Acc.	1	1			1		1	1		2	3	
	Tent.								1				
	Sous-total	1	1			1		1	2		2	3	
Détention par fonctionnaire public	Acc.			1									
	Sous-total			1									
Violation de domicile par fonctionnaire public	Acc.									1		1	
	Sous-total									1		1	
Actes arbitraires	Acc.	1			1			2		2	2	2	
	Sous-total	1			1			2		2	2	2	
Prise d'intérêt	Acc.	1	1	1	1						1		
	Sous-total	1	1	1	1						1		
Abus de l'autorité	Acc.	4	9	5	3	2	2	4	6	8	7	18	3
	Sous-total	4	9	5	3	2	2	4	6	8	7	18	3
Actes de l'état civil	Acc.		4	4	1	1							
	Sous-total		4	4	1	1							
Ministres des cultes	Acc.		1										
	Sous-total		1										
Non spécifié	Acc.	1									1		
	Sous-total	1									1		
Total		8	17	11	6	5	2	7	8	11	13	24	3



Marchand de sommeil

		2000	2013	2014	2015	2016	2017	2018	2019	2020	2021	2022	2023
Sans circ. aggr.	Acc.		9	7	1		2	2	2	1	1	3	1
	Sous-total		9	7	1		2	2	2	1	1	3	1
Avec circ. aggr.	Acc.		2			1					1	2	
	Sous-total		2			1					1	2	
Non spécifié	Acc.								1		1		
	Sous-total								1		1		
Total			11	7	1	1	2	2	3	1	3	5	1

Exploitation de la mendicité

		2000	2013	2014	2015	2016	2017	2018	2019	2020	2021	2022	2023
Exploitation de la mendicité d'autrui	Acc.										1		
	Sous-total										1		
Total											1		

Traite des êtres humains

		2000	2013	2014	2015	2016	2017	2018	2019	2020	2021	2022	2023
Exploitation sexuelle	Acc.		1			1	1	1	3	1		1	6
	Sous-total		1			1	1	1	3	1		1	6
Exploitation économique	Acc.		4	2			2	4		1	1	1	
	Sous-total		4	2			2	4		1	1	1	
Crimes et délits forcés	Acc.										1	1	
	Sous-total										1	1	
Production ou diffusion de pornographie infantile	Acc.		1		1		1						
	Sous-total		1		1		1						
Total			6	2	1	1	4	5	3	2	2	3	6



Provocation crime ou délits

		2000	2013	2014	2015	2016	2017	2018	2019	2020	2021	2022	2023
Provocation délits	Acc.										1		
	Sous-total										1		
Provocation crime	Acc.								1				
	Sous-total								1				
Total									1	1			

Autres infractions Code pénal

		2000	2013	2014	2015	2016	2017	2018	2019	2020	2021	2022	2023
	Acc.		1	1	1	2		2		1	2	1	
	Sous-total		1	1	1	2		2		1	2	1	
Total			1	1	1	2		2		1	2	1	

Contravention Code pénal

		2000	2013	2014	2015	2016	2017	2018	2019	2020	2021	2022	2023
Injures (Contravention)	Acc.	39											
	Sous-total	39											
Destruction d'animaux (Contravention)	Acc.	5											
	Sous-total	5											
Divagation d'animaux	Acc.	2											
	Sous-total	2											
Dissimulation visage dans lieu public	Acc.						1						
	Sous-total						1						
Autres contraventions CP	Acc.	53	8	17	14	6	1	2			1		
	Tent.	1											
	Sous-total	54	8	17	14	6	1	2			1		
Total		100	8	17	14	6	2	2			1		



STATISTIQUES POLICIERES DE CRIMINALITE

LIEU DE PERPETRATION: ZONE DE POLICE

ZONE MONS - QUEVY

***ANNEXE II: DETAIL PAR CATEGORIE DE DELIT
LOIS SPECIALES***



ZONE MONS - QUEVY

Infraction Lois spéciales

Drogues			2000	2013	2014	2015	2016	2017	2018	2019	2020	2021	2022	2023
Détention	Acc.	116	426	507	408	243	303	270	677	408	457	461	124	
	Sous-total	116	426	507	408	243	303	270	677	408	457	461	124	
Usage	Usage en groupe	Acc.	47											
	Usage individuel	Acc.	70											
		Tent.	1											
	Faciliter l'usage	Acc.	1	1	4	3			3	2	4	2		
	Incitation à l'usage	Acc.	2		2				1		2	1		
	Désordre, scandale ou danger dans un espace public	Acc.											1	2
	Acc.			1										
	Sous-total	121	1	7	3			4	2	6	3	1	2	
Importation et exportation	Acc.	12	14	11	17	11	10	5	10	7	1	5	2	
	Sous-total	12	14	11	17	11	10	5	10	7	1	5	2	
Fabrication	Acc.		11	8	4	9	13	12	16	10	12	14	3	
	Sous-total		11	8	4	9	13	12	16	10	12	14	3	
Commerce	Acc.	53	39	54	60	47	59	82	116	71	60	71	20	
	Tent.									1				
	Sous-total	53	39	54	60	47	59	82	116	72	60	71	20	
Autres	Acc.	5	18	13	8	11	20	15	12	8	6	4	1	
	Tent.										1			
	Sous-total	5	18	13	8	11	20	15	12	8	7	4	1	
	Total	307	509	600	500	321	405	388	833	511	540	556	152	



Législation sur les étrangers			2000	2013	2014	2015	2016	2017	2018	2019	2020	2021	2022	2023
Transmigration illégale	Mariages simulés/blancs sans récompense/contrainte	Acc.		10	8	36	24	13	20	20	7	26	19	2
		Tent.		1										
	Cohab. légale de complais. sans récompense/contr.	Acc.				1	1	1	4	6	2	3	9	1
	Accès au territoire	Acc.	2	56	47	56	42	73	73	87	61	50	39	22
	Séjour	Acc.	11	309	301	243	207	399	320	466	301	331	324	103
	Éloignement	Acc.			1			3						1
	Pas de port de documents d'identité ou de voyage	Acc.		2	1	3	1	1						1
	Inscription au registre des étrangers	Acc.		59	128	94	55	45	38	78	46	62	35	15
Reconnaissance fraudul. sans récompense/contrainte	Acc.								1					
	Sous-total		13	437	486	433	330	535	455	658	417	472	426	145
Mariages simulés/blancs avec récompense/contrainte	Se faire rétribuer	Acc.					1							
	Recours à la contrainte	Acc.					1							1
		Sous-total					2							1
Trafic d'êtres humains		Acc.				1		2	1		2	1	1	
		Sous-total				1		2	1		2	1	1	
Aide au séjour illégal		Acc.		12	6	8	5			1				
		Tent.		1										
		Sous-total		13	6	8	5			1				
Non spécifié		Acc.	5	1		1	14	4						
		Tent.	1											
		Sous-total	6	1		1	14	4						
Autres		Acc.	1	1				1		1				
		Sous-total	1	1				1		1				
	Total		20	452	492	443	351	542	456	660	419	473	427	146



Environnement			2000	2013	2014	2015	2016	2017	2018	2019	2020	2021	2022	2023
Déchets	Transport de déchets	Acc.		3	3	1		1	1	2	3	1	15	5
	Déchets par professionnel	Acc.		7	5	3	1	6	10	5	16	22	16	8
	Déchets par particulier	Acc.		11	7	12	20	9	25	41	75	200	215	17
		Tent.									1			
	Déchets par personne indéterminée	Acc.	521	1										
	Déchets: permis/autorisation	Acc.		2	1	1	2	1		1	2	1		1
	Sous-total		521	24	16	17	23	17	36	49	97	224	246	31
Autres que déchets	Urbanisme	Acc.	1	12	9	1	1	3	3	2	5	8	8	4
	Permis d'environnement	Acc.		8	3	1	1		2	1	2	2	2	2
	Bruit	Acc.	5	1		10	8		1				1	
	Pollution de l'eau	Acc.	2			4	1					1		
	Pollution de l'air	Acc.		1		2	1	1		1	1			
	Pollution du sol	Acc.		1	1			2		1	2	1	1	
	Non spécifié	Acc.								1				
	Autres nuisances en matière d'environnement	Acc.			1		1							1
	Sous-total		8	23	14	18	13	6	6	6	10	12	13	6
Biodiversité / Faune et flore	Bien-être animal	Acc.	19	10	8	9	15	12	13	15	15	18	28	6
	Protection de la nature	Acc.									3	5	3	
	Permis / autorisation animaux	Acc.		2		1			2	2	1	1	2	
	Destruction d'animaux	Acc.	4	7	5	6	6	3	5		3	3	3	
	Santé des animaux	Acc.											2	
	Sous-total		23	19	13	16	21	15	20	17	22	27	38	6
	Total		552	66	43	51	57	38	62	72	129	263	297	43



Armes et explosifs			2000	2013	2014	2015	2016	2017	2018	2019	2020	2021	2022	2023
Détention illégale	Arme à feu	Acc.	5	196	239	187	240	95	41	186	93	69	74	8
		Tent.		1					1					
	Arme blanche ou non à feu	Acc.		73	85	75	43	69	78	102	79	85	94	24
	Munition	Acc.		2	14	9	9	7	8	20	11	10	13	1
	Pièces/accessoires	Acc.		2		1		1		3	2		1	
	Non spécifié	Acc.	17	2	2	2	2	8	5	18	1	1		
		Sous-total	22	276	340	274	294	180	133	329	186	165	182	33
Port / transport illégal	Arme à feu	Acc.		8	8	14	9	8	10	8	6	5	1	3
	Arme blanche ou non à feu	Acc.		69	100	104	82	64	67	118	53	84	82	24
	Munition	Acc.		1		2	1	4	2	1	1			
	Non spécifié	Acc.	51				1			1				
		Sous-total	51	78	108	120	93	76	79	128	60	89	83	27
Commerce illégal	Arme à feu	Acc.		7		1	2	1	4	2	2	1		
	Arme blanche ou non à feu	Acc.								3				
	Munition	Acc.		1										
	Non spécifié	Acc.								1				
		Sous-total		8		1	2	1	4	6	2	1		
Fabrication / réparation illégale	Arme à feu	Acc.							1					
	Arme blanche ou non à feu	Acc.			1			1						
		Sous-total			1			1	1					
Explosifs		Acc.	2	1	1				1	1	2	3	1	1
		Sous-total	2	1	1				1	1	2	3	1	1
Enseignement collectif		Acc.								1				
		Sous-total								1				
Autre	Vente par correspondance/internet d'arme à feu	Acc.		1										
	Vente par correspondance/internet d'autre arme	Acc.					1							
	Mesures de sécurité	Acc.						1	1	1	1			
	Stockage	Acc.				1			1		1	1	1	
	Import / export / transit à un usage militaire	Acc.					1							
	Non spécifié	Acc.	18				1		1					
		Sous-total	18	1		1	3	1	3	1	2	1	1	
		Total	93	364	450	396	392	259	221	466	252	259	267	61



Protection de la personne			2000	2013	2014	2015	2016	2017	2018	2019	2020	2021	2022	2023
Discrimination	Racisme et xénophobie	Acc.	7	8	11	8	11	9	5	12	21	6	13	
	Fondée sur son orientation sexuelle (homophobie)	Acc.		8	7	9	2	7	4	3	6	2	2	1
		Tent.								1				
	Fondée sur le sexe (sexisme)	Acc.				1					1	6	4	
	Fondée sur le handicap	Acc.											1	1
	Fondée sur conviction religieuse ou philosophique	Acc.								1			1	1
	Autre discrimination	Acc.		2	1	2			2	1	1	1	1	
		Sous-total	7	18	19	20	13	16	11	18	29	15	22	3
Droits d'auteur		Acc.	2				1							
		Sous-total	2				1							
Protection de la vie privée		Acc.	52	6	9	4	8	7	3	3		3		1
		Tent.	1											
		Sous-total	53	6	9	4	8	7	3	3		3		1
Caméras de surveillance		Acc.		10	1	3		2		1	2	2	1	
		Sous-total		10	1	3		2		1	2	2	1	
Droit à l'image		Acc.		5	5	6	23	12	8	14	17	8	12	3
		Sous-total		5	5	6	23	12	8	14	17	8	12	3
Protection des données personnelles		Acc.											1	
		Sous-total											1	
Autres		Acc.	6			1						1		
		Sous-total	6			1						1		
		Total	68	39	34	34	45	37	22	36	48	29	36	7



ZONE MONS - QUEVY

Infraction Lois spéciales

Hormones et dopage

		2000	2013	2014	2015	2016	2017	2018	2019	2020	2021	2022	2023
Détention	Acc.		4	2	1	7	5	4	2	1			
	Sous-total		4	2	1	7	5	4	2	1			
Usage	Acc.		2										
	Sous-total		2										
Non spécifié	Acc.				1			1					
	Sous-total				1			1					
	Total		6	2	2	7	5	5	2	1			

Loi du football

		2000	2013	2014	2015	2016	2017	2018	2019	2020	2021	2022	2023
Jet d'objets	Acc.								2	5	5	1	
	Sous-total								2	5	5	1	
Pénétration zones du stade inaccessibles au public	Acc.								3	2	1	1	
	Sous-total								3	2	1	1	
Non-respect des injonctions données	Acc.								4	2	3	1	
	Sous-total								4	2	3	1	
Inciter à la haine ou à l'empotement	Acc.								6	4	6	2	
	Sous-total								6	4	6	2	
Objets pyrotechniques dans le stade ou périmètre	Acc.								6	4	5		1
	Sous-total								6	4	5		1
Vente irrégulière de tickets	Acc.		15	7	4								
	Sous-total		15	7	4								
	Total		15	7	4				21	17	20	5	1

Sécurité privée

		2000	2013	2014	2015	2016	2017	2018	2019	2020	2021	2022	2023
Entreprises de gardiennage / de sécurité	Acc.	11	2	1	6	1	2	5	4			2	2
	Sous-total	11	2	1	6	1	2	5	4			2	2
	Total	11	2	1	6	1	2	5	4			2	2



Protection de la jeunesse

		2000	2013	2014	2015	2016	2017	2018	2019	2020	2021	2022	2023
Législation sur l'obligation scolaire	Acc.	16	6	6		1	1	5	7	3	1	3	
	Sous-total	16	6	6		1	1	5	7	3	1	3	
Législation sur les dancings	Acc.										1		
	Sous-total										1		
Législation sur la protection de la jeunesse	Acc.	12	166	181	200	173	211	302	343	302	306	311	76
	Sous-total	12	166	181	200	173	211	302	343	302	306	311	76
Non spécifié	Acc.	6		1	5		3		1			1	1
	Sous-total	6		1	5		3		1			1	1
	Total	34	172	188	205	174	215	307	351	305	308	315	77



Code pénal social

		2000	2013	2014	2015	2016	2017	2018	2019	2020	2021	2022	2023
Harcèlement au travail	Acc.		9	9	9	17	11	19	21	8	14	12	4
	Sous-total		9	9	9	17	11	19	21	8	14	12	4
Violence au travail	Acc.			2	1		2	1					
	Sous-total			2	1		2	1					
Mise en danger du travailleur	Acc.							1	2				
	Sous-total							1	2				
Temps de travail	Acc.		3	2	1					1			
	Sous-total		3	2	1					1			
Rémunération et autres avantages patrimoniaux	Acc.		1	1	1			1	2				
	Sous-total		1	1	1			1	2				
Travail illégal	Acc.		1			1	1						3
	Sous-total		1			1	1						3
Fraude sociale aux cotisations (travail au noir)	Acc.		48	31	26	53	32	43	44	24	47	40	4
	Sous-total		48	31	26	53	32	43	44	24	47	40	4
Documents sociaux	Acc.				1		1		1	1		1	
	Sous-total				1		1		1	1		1	
Surveillance et contrôle	Acc.								1				
	Sous-total								1				
Sécurité sociale	Acc.	4	2	1	1	1		1					
	Sous-total	4	2	1	1	1		1					
Infr. contre foi publique en droit pénal social	Acc.		1	4	7	2	10	3	2	10	1	3	2
	Sous-total		1	4	7	2	10	3	2	10	1	3	2
Esroquerie en droit pénal social	Acc.		1		1	2		1		6	2		
	Tent.		1										
	Sous-total		2		1	2		1		6	2		
Autres	Acc.		33	48	33	19	9	20	17	12	12	11	6
	Sous-total		33	48	33	19	9	20	17	12	12	11	6
	Total	4	100	98	81	95	66	90	90	62	76	70	16



Ivresse et alcool

		2000	2013	2014	2015	2016	2017	2018	2019	2020	2021	2022	2023
Ivresse publique	Acc.	114	15	11	10	6	5	7	9	8	9	8	4
	Sous-total	114	15	11	10	6	5	7	9	8	9	8	4
Heure de fermeture d'établiss. hôteliers	Acc.				1								
	Sous-total				1								
Servir de l'alcool à une personne ivre	Acc.										1		
	Sous-total										1		
Autres	Acc.	2											
	Sous-total	2											
	Total	116	15	11	11	6	5	7	9	8	10	8	4

Registre de population

		2000	2013	2014	2015	2016	2017	2018	2019	2020	2021	2022	2023
	Acc.	37	497	501	515	402	351	242	325	300	258	144	51
	Sous-total	37	497	501	515	402	351	242	325	300	258	144	51
	Total	37	497	501	515	402	351	242	325	300	258	144	51

Carte d'identité

		2000	2013	2014	2015	2016	2017	2018	2019	2020	2021	2022	2023
Pas en possession	Acc.	36	10	4	1	4	2	1	9	14	7	5	2
	Sous-total	36	10	4	1	4	2	1	9	14	7	5	2
Refus de présentation	Acc.	3	3							2	3		
	Sous-total	3	3							2	3		
Endommagée	Acc.	3									1		
	Sous-total	3									1		
Non spécifié	Acc.		1		1						1		
	Sous-total		1		1						1		
Autres	Acc.	5	4	9	1	2		3			2		
	Sous-total	5	4	9	1	2		3			2		
	Total	47	18	13	3	6	2	4	9	16	14	5	2



Santé publique

		2000	2013	2014	2015	2016	2017	2018	2019	2020	2021	2022	2023
Art de guérir, art infirmier, etc.	Acc.		2		1	1		4	1				
	Sous-total		2		1	1		4	1				
Politique de la santé	Acc.									8	2		
	Sous-total									8	2		
Interdiction de fumer	Acc.		23	22	5	3	1		4	3			
	Sous-total		23	22	5	3	1		4	3			
Prophylaxie des maladies vénériennes	Acc.										1		
	Sous-total										1		
Législation médicaments	Acc.				1					1		1	1
	Sous-total				1					1		1	1
Denrées alimentaires	Acc.		3	1	4	6	10	14	11	3	1		
	Sous-total		3	1	4	6	10	14	11	3	1		
Refus ou négligence respect mesures	Acc.									886	286	17	
	Sous-total									886	286	17	
Non spécifié	Acc.					1	1	1		1	1	1	
	Sous-total					1	1	1		1	1	1	
Autres	Acc.	1	1							495	15		
	Sous-total	1	1							495	15		
	Total	1	29	23	11	11	12	19	16	1.397	306	19	1



Travail

		2000	2013	2014	2015	2016	2017	2018	2019	2020	2021	2022	2023
Règlement général protection du travail	Acc.	1	2		1		1			1			
	Sous-total	1	2		1		1			1			
Commerce ambulant	Acc.	3							1				
	Sous-total	3							1				
Rémunération profession réglementée	Acc.								1				
	Sous-total								1				
Fraude sociale aux cotisations (travail au noir)	Acc.	1	5	4	5	4	4	3	11	7	6	23	4
	Sous-total	1	5	4	5	4	4	3	11	7	6	23	4
Travailleurs étrangers	Acc.								1		1		
	Sous-total								1		1		
Non spécifié	Acc.						2	1					
	Sous-total						2	1					
Autres	Acc.	3				1			2				1
	Sous-total	3				1			2				1
	Total	8	7	4	6	5	7	4	16	8	7	23	5

Protection des revenus publics

		2000	2013	2014	2015	2016	2017	2018	2019	2020	2021	2022	2023
Douane et accises	Acc.					22	12	14	3		1	1	
	Sous-total					22	12	14	3		1	1	
Fraude sociale aux allocations	Acc.		3	1			2		1	2		2	
	Sous-total		3	1			2		1	2		2	
Fraude TVA	Acc.	4			1		1	1			1		
	Sous-total	4			1		1	1			1		
Fraude fiscale - impôts sur le revenu	Acc.		2	2	2	1		1			1		2
	Sous-total		2	2	2	1		1			1		2
Fraude autres revenus publics	Acc.				1								
	Sous-total				1								
Non spécifié	Acc.	1	1					4		1		1	
	Sous-total	1	1					4		1		1	
	Total	5	6	3	4	23	15	20	4	3	3	4	2



Législation économique

		2000	2013	2014	2015	2016	2017	2018	2019	2020	2021	2022	2023
Concurrence	Acc.		1										
	Sous-total		1										
Sociétés	Acc.				1	2	1			3	3	6	3
	Sous-total				1	2	1			3	3	6	3
Accès / organisation économie	Acc.		1										
	Sous-total		1										
Instruments financiers	Acc.							1					
	Sous-total							1					
Contrefaçon de droits de propriété intellectuelle	Acc.					1							
	Sous-total					1							
Autres	Acc.				1				8	6	1	5	
	Sous-total				1				8	6	1	5	
Total			2		2	3	1	1	8	9	4	11	3

Pratiques commerciales

		2000	2013	2014	2015	2016	2017	2018	2019	2020	2021	2022	2023
Pratiques du marché et protection du consommateur	Acc.	5						1					
	Sous-total	5						1					
Registre de commerce	Acc.	3					1		1	1	1		
	Sous-total	3					1		1	1	1		
Non spécifié	Acc.		1				1					1	
	Sous-total		1				1					1	
Autres	Acc.		33	4	6	1				2			
	Sous-total		33	4	6	1				2			
Total		8	34	4	6	1	2	1	1	3	1	1	



Code pénal militaire et milice

		2000	2013	2014	2015	2016	2017	2018	2019	2020	2021	2022	2023
Désertion	Acc.		2						1				
	Sous-total		2						1				
Code pénal militaire	Acc.					1							
	Sous-total					1							
Total			2			1			1				



Autres lois spéciales

		2000	2013	2014	2015	2016	2017	2018	2019	2020	2021	2022	2023
Transport	Acc.	4	4		4	6	1	9	7			1	
	Sous-total	4	4		4	6	1	9	7			1	
Prévention: incendies, explosions, accidents	Acc.				1	1			1				
	Sous-total				1	1			1				
Loteries et jeux de hasard	Acc.	1		1						2			
	Sous-total	1		1						2			
Infr. dans le secteur audiovisuel	Acc.	2											
	Sous-total	2											
Energie	Acc.	2			1	1	1	1	1		2	4	
	Sous-total	2			1	1	1	1	1		2	4	
Réquisition prestataire de service	Acc.		1				1						
	Sous-total		1				1						
Incitation à certains crimes	Acc.				1								
	Sous-total				1								
Dégradation involontaire câbles télécommunication	Acc.			2							1		
	Sous-total			2							1		
Infractions Loi police chemins de fer	Acc.		1	12	18	61	91	16	80	81	11	7	1
	Sous-total		1	12	18	61	91	16	80	81	11	7	1
Protection (pièce de l') uniforme policier	Acc.								1				
	Sous-total								1				
Moyens de communications électroniques	Acc.										2		
	Sous-total										2		
Autres	Acc.	19			3	1	1		2		4	2	
	Tent.										1		
	Sous-total	19			3	1	1		2		5	2	
	Total	28	6	15	28	70	95	26	92	83	21	14	1

STATISTIQUES POLICIERES DE CRIMINALITE

LIEU DE PERPETRATION: ZONE DE POLICE

ZONE MONS - QUEVY

***ANNEXE III: DETAIL
FIGURES CRIMINELLES / PHENOMENES***



ZONE MONS - QUEVY

FC Vol moyen de transport

		2000	2013	2014	2015	2016	2017	2018	2019	2020	2021	2022	2023
Vol de voiture	Acc.	885	245	159	196	207	118	102	95	70	65	71	24
	Tent.	338	37	35	36	33	18	13	7	12	9	10	2
	Total	1.223	282	194	232	240	136	115	102	82	74	81	26
Vol de moto	Acc.	39	35	30	15	30	17	15	9	5	6	5	2
	Tent.	4	1	2	1	1			2				
	Total	43	36	32	16	31	17	15	11	5	6	5	2
Carjacking	Acc.	40	16	12	14	15	8	3	10	1	1	2	
	Tent.	13	1	2	3		1	3	1	1	1		
	Total	53	17	14	17	15	9	6	11	2	2	2	
Homejacking	Acc.	2	6	1		3	1		1	2	1		
	Tent.	1											
	Total	3	6	1		3	1		1	2	1		
Vol dans les garages	Acc.	18	11	7	2	4	8	7	6	1	1	1	2
	Tent.		1		1								
	Total	18	12	7	3	4	8	7	6	1	1	1	2
Vol de vélomoteur	Acc.	131	27	39	45	38	20	22	32	18	28	38	8
	Tent.	4	1	2	4	4			1		1	1	
	Total	135	28	41	49	42	20	22	33	18	29	39	8
Vol de vélo	Acc.	93	139	156	210	220	138	175	161	122	97	84	14
	Tent.	2			1	2	1	1	2	4	2	1	
	Total	95	139	156	211	222	139	176	163	126	99	85	14



FC Cambriolage

		2000	2013	2014	2015	2016	2017	2018	2019	2020	2021	2022	2023
Cambriolage dans habitation	Acc.	912	967	844	686	622	525	482	499	299	256	223	59
	Tent.	320	506	471	351	352	269	304	355	209	193	139	49
	Total	1.232	1.473	1.315	1.037	974	794	786	854	508	449	362	108
Cambriolage ds entreprise ou commerce	Acc.	405	187	236	214	185	108	104	125	62	70	123	17
	Tent.	147	93	105	102	100	58	56	39	33	32	40	6
	Total	552	280	341	316	285	166	160	164	95	102	163	23
Cambriolage ds service public ou bâtiment administ	Acc.	171	67	65	102	88	66	54	40	57	16	32	3
	Tent.	61	22	22	52	68	26	22	22	33	8	9	2
	Total	232	89	87	154	156	92	76	62	90	24	41	5
Vol au béliier	Acc.	1					1			1	1		
	Tent.	1	1		1	1		1					
	Total	2	1		1	1	1	1		1	1		
Cambriolage dans bâtiment (total)	Acc.	1.468	1.218	1.145	999	895	697	640	664	418	342	378	79
	Tent.	522	620	598	504	520	353	382	416	274	232	188	57
	Total	1.990	1.838	1.743	1.503	1.415	1.050	1.022	1.080	692	574	566	136

FC Vol autre

		2000	2013	2014	2015	2016	2017	2018	2019	2020	2021	2022	2023
Vol à main armée	Acc.	126	70	78	54	53	58	44	64	21	21	30	6
	Tent.	24	14	22	12	11	7	11	16	10	6	9	
	Total	150	84	100	66	64	65	55	80	31	27	39	6
Vol avec violence sans arme	Acc.	339	332	332	294	262	279	211	247	114	114	142	24
	Tent.	47	46	39	32	40	25	39	27	17	13	18	4
	Total	386	378	371	326	302	304	250	274	131	127	160	28
Vol dans ou sur un véhicule	Acc.	1.903	1.609	1.592	1.548	1.490	1.247	948	973	642	435	448	174
	Tent.	385	191	197	268	306	248	136	101	105	43	38	31
	Total	2.288	1.800	1.789	1.816	1.796	1.495	1.084	1.074	747	478	486	205
Sacjacking dans une voiture	Acc.		1	1	1	1	1			1	1	1	
	Tent.												
	Total		1	1	1	1	1			1	1	1	
Vol d'armes et explosifs	Acc.	61	48	47	37	32	22	24	26	10	9	6	4
	Tent.		1	1	1								



FC Vol autre

		2000	2013	2014	2015	2016	2017	2018	2019	2020	2021	2022	2023
	Total	61	49	48	38	32	22	24	26	10	9	6	4
Steaming	Acc.		1	1			1						
	Tent.												
	Total		1	1			1						
Arrachage de sac à main	Acc.	51	40	40	18	29	18	13	20	7	11	5	1
	Tent.	4	2	3									
	Total	55	42	43	18	29	18	13	20	7	11	5	1
Vol à l'arraché	Acc.	93	94	87	64	86	122	99	114	35	51	69	11
	Tent.	6	2	5	5	4	3	6	9	1	2	2	
	Total	99	96	92	69	90	125	105	123	36	53	71	11
Vol à la tire	Acc.	255	331	365	335	303	226	215	343	131	161	298	30
	Tent.			1		1	1	1	5	1			
	Total	255	331	366	335	304	227	216	348	132	161	298	30
Vol à l'étalage	Acc.	126	304	381	344	380	351	320	342	204	183	229	36
	Tent.	2	8	3	3	3	8	9	5	5	2	5	2
	Total	128	312	384	347	383	359	329	347	209	185	234	38
Vol par ruse	Acc.	97	67	88	70	51	50	61	82	30	31	37	5
	Tent.	15	6	5	5	3	7	10	11	3	2	3	2
	Total	112	73	93	75	54	57	71	93	33	33	40	7
Vol de métaux	Acc.	10	55	31	48	33	49	32	30	14	21	17	10
	Tent.		1		2		3		1	1		1	
	Total	10	56	31	50	33	52	32	31	15	21	18	10
Vol sur les chantiers	Acc.	61	92	82	81	61	41	65	50	44	28	39	12
	Tent.	3	7	11	10	12	6	6	6	3	1	4	1
	Total	64	99	93	91	73	47	71	56	47	29	43	13
Home-invasion	Acc.						2		2	3		3	1
	Tent.			1				2	1				
	Total			1			2	2	3	3		3	1
Vol d'animaux	Acc.	8	15	13	14	13	11	5	10	4	3	4	1
	Tent.				1								
	Total	8	15	13	15	13	11	5	10	4	3	4	1
Vol de cargaison	Acc.		9	39	71	127	77	76	77	72	33	27	12
	Tent.		6	4	19	32	28	20	15	37	6	11	5



FC Vol autre

		2000	2013	2014	2015	2016	2017	2018	2019	2020	2021	2022	2023
	Total		15	43	90	159	105	96	92	109	39	38	17

Criminalité ICT

		2000	2013	2014	2015	2016	2017	2018	2019	2020	2021	2022	2023
Fraude de cartes de paiements	Acc.	15	225	182	163	260	125	211	247	223	191	191	40
	Tent.	2	5	9	11	2	8	2	7	3	2	2	
	Total	17	230	191	174	262	133	213	254	226	193	193	40
Phishing	Acc.			1		5	2	2	1	2	8	4	
	Tent.												
	Total			1		5	2	2	1	2	8	4	
Ransomware	Acc.							1				1	1
	Tent.					1							
	Total					1		1				1	1
Shouldersurfing	Acc.		25	5	7	23	13	27	29	8	1	3	2
	Tent.						1						
	Total		25	5	7	23	14	27	29	8	1	3	2
Skimming	Acc.		1	1	4	10	14		5	1	2	1	3
	Tent.		1										
	Total		2	1	4	10	14		5	1	2	1	3



FC Autre

		2000	2013	2014	2015	2016	2017	2018	2019	2020	2021	2022	2023
Violence contre les métiers d'intérêt général	Acc.	7	21	21	23	30	23	14	20	17	17	21	4
	Tent.		1										
	Total	7	22	21	23	30	23	14	20	17	17	21	4
Viol collectif	Acc.	2	1	4	2	1	4	4	3	3	1	5	
	Tent.			1		1						1	
	Total	2	1	5	2	2	4	4	3	3	1	6	
Graffiti	Acc.	1	44	28	33	16	14	18	22	19	25	25	1
	Tent.												
	Total	1	44	28	33	16	14	18	22	19	25	25	1
Dégradation de voiture	Acc.	176	870	845	692	630	519	524	535	366	310	351	98
	Tent.	1	1	2	1	3	3			1		1	
	Total	177	871	847	693	633	522	524	535	367	310	352	98
Rixe au couteau	Acc.	8	10	7	13	9	9	10	9	4	8	9	
	Tent.	3			2		1	1	1	2	1	5	
	Total	11	10	7	15	9	10	11	10	6	9	14	

PH Violence intrafamiliale (VIF)

		2000	2013	2014	2015	2016	2017	2018	2019	2020	2021	2022	2023
VIF: physique, dans le couple	Acc.	95	278	285	332	257	265	258	288	268	257	229	55
	Tent.		1	2	2					3	1		
	Total	95	279	287	334	257	265	258	288	271	258	229	55
VIF: physique, envers des descendants	Acc.	18	31	17	46	41	31	44	54	38	49	40	8
	Tent.	2					1				1		
	Total	20	31	17	46	41	32	44	54	38	50	40	8
VIF: physique, envers d'autres membres	Acc.	113	55	39	49	44	53	44	53	47	38	47	10
	Tent.				1						1		
	Total	113	55	39	50	44	53	44	53	47	39	47	10
VIF: sexuelle, dans le couple	Acc.		1			1	4	2			1		
	Tent.												
	Total		1			1	4	2			1		
VIF: sexuelle, envers des descendants	Acc.	5	6	5	5	10	6	8	11	10	8	3	
	Tent.				1								
	Total	5	6	5	6	10	6	8	11	10	8	3	



PH Violence intrafamiliale (VIF)

		2000	2013	2014	2015	2016	2017	2018	2019	2020	2021	2022	2023
VIF: sexuelle, envers d'autres membres	Acc.		1	2				1	2				
	Total		1	2				1	2				
VIF: psychique, dans le couple	Acc.	196	245	214	192	131	199	236	264	398	220	195	64
	Tent.	1											
Total		197	245	214	192	131	199	236	264	398	220	195	64
VIF: psychique, envers des descendants	Acc.	1	1	3	4	8	4	11	10	11	18	18	8
	Total	1	1	3	4	8	4	11	10	11	18	18	8
VIF: psychique, envers d'autres membres	Acc.		8	5	8	4	6	13	7	14	7	8	1
	Total		8	5	8	4	6	13	7	14	7	8	1
VIF: économique, dans le couple	Acc.	5	28	20	30	16	14	9	18	24	14	17	3
	Tent.							1					
Total		5	28	20	30	16	14	10	18	24	14	17	3
VIF: économique, envers des descendants	Acc.	15	3	5			2	1			1	1	
	Tent.					1							
Total		15	3	5		1	2	1			1	1	
VIF: économique, envers d'autres membres	Acc.	63	29	42	25	21	23	31	24	18	13	16	2
	Tent.					1			2			2	
Total		63	29	42	25	22	23	31	26	18	13	18	2

PH Hormones et dopage

		2000	2013	2014	2015	2016	2017	2018	2019	2020	2021	2022	2023
Dopage humain	Acc.	11	5	2	3	8	6	6	2	2		2	
	Total	11	5	2	3	8	6	6	2	2		2	
Engraissement illégal	Acc.				1				2			1	
	Total				1				2			1	



PH Drogues

		2000	2013	2014	2015	2016	2017	2018	2019	2020	2021	2022	2023
Vente de cocaïne	Acc.		9	11	5	14	19	13	14	16	14	20	3
	Total		9	11	5	14	19	13	14	16	14	20	3
Import-export de cocaïne	Acc.			1									1
	Total			1									1
Production de drogues synthétiques	Acc.								1				
	Total								1				
Import-export de drogues synthétiques	Acc.											1	
	Total											1	
Vente de drogues synthétiques	Acc.	2	1	2	4		2	3	8	5	6	7	
	Total	2	1	2	4		2	3	8	5	6	7	
Production de cannabis (culture)	Acc.		5	4	2	5	3	6	12	8	7	7	1
	Total		5	4	2	5	3	6	12	8	7	7	1
Import-export de cannabis en grande quantité	Acc.								1			1	
	Total								1			1	
Vente de cannabis en grande quantité	Acc.						1	1				2	
	Total						1	1				2	
Import-export d'héroïne	Acc.			1									
	Total			1									
Vente-traffic d'héroïne	Acc.		11	12	9	10	11	8	5	4	7	2	
	Total		11	12	9	10	11	8	5	4	7	2	

PH Trafic d'armes

		2000	2013	2014	2015	2016	2017	2018	2019	2020	2021	2022	2023
Commerce et production d'arme à feu et mun.	Acc.		6		1	3	1	4	3	2	1		
	Total		6		1	3	1	4	3	2	1		
Commerce et production d'arme non à feu	Acc.			1		1	1		3				
	Total			1		1	1		3				



PH Traite des êtres humains

		2000	2013	2014	2015	2016	2017	2018	2019	2020	2021	2022	2023
TEH - exploitation économique	Acc.		4	2			2	4		1	1	1	
	Tent.												
	Total		4	2			2	4		1	1	1	
TEH - exploitation sexuelle	Acc.	3	5	2	6	5	4	6	7	5	1	4	7
	Tent.												
	Total	3	5	2	6	5	4	6	7	5	1	4	7

PH Violence dans l'espace public

		2000	2013	2014	2015	2016	2017	2018	2019	2020	2021	2022	2023
Violence physique (transport public)	Acc.	13	22	19	17	11	12	18	18	21	13	14	7
	Tent.	1								1			
	Total	14	22	19	17	11	12	18	18	22	13	14	7
Violence physique (voie publique)	Acc.	361	418	517	491	449	433	504	496	372	391	530	76
	Tent.	8	4	9	9	8	6	9	13	11	7	8	
	Total	369	422	526	500	457	439	513	509	383	398	538	76
Violence physique (autre endroit public)	Acc.	14	20	9	16	17	6	19	15	18	14	15	3
	Tent.					1	1			1		1	
	Total	14	20	9	16	18	7	19	15	19	14	16	3
Violence physique (endroit accessible au public)	Acc.	119	140	135	156	120	131	140	136	77	71	116	16
	Tent.	1		2	1	1	3	1	3	2	1	1	
	Total	120	140	137	157	121	134	141	139	79	72	117	16
Violence sexuelle (transport public)	Acc.	3	1	4	2	3	2	2	3	7	6	3	5
	Tent.												
	Total	3	1	4	2	3	2	2	3	7	6	3	5
Violence sexuelle (voie publique)	Acc.	16	33	42	24	27	27	21	28	17	15	27	4
	Tent.	1	1	2		1	2	4	1		1	1	
	Total	17	34	44	24	28	29	25	29	17	16	28	4
Violence sexuelle (autre endroit public)	Acc.	2	9	3	5	4	4	3	6	3	2	2	1
	Tent.		1		2								
	Total	2	10	3	7	4	4	3	6	3	2	2	1
Violence sexuelle (endroit accessible au public)	Acc.	6	8	14	12	10	14	17	21	9	18	25	8
	Tent.	1			1	1	1	2					
	Total	7	8	14	13	11	15	19	21	9	18	25	8



PH Violence dans l'espace public

		2000	2013	2014	2015	2016	2017	2018	2019	2020	2021	2022	2023
Violence psychique (transport public)	Acc.	11	34	29	22	17	18	17	28	24	28	13	9
	Tent.												
	Total	11	34	29	22	17	18	17	28	24	28	13	9
Violence psychique (voie publique)	Acc.	200	300	319	260	264	252	287	304	355	273	286	58
	Tent.	7				1				1			
	Total	207	300	319	260	265	252	287	304	356	273	286	58
Violence psychique (autre endroit public)	Acc.	15	27	23	31	17	24	23	26	31	29	26	4
	Tent.										1		
	Total	15	27	23	31	17	24	23	26	31	30	26	4
Violence psychique (endroit accessible au public)	Acc.	102	104	103	107	125	103	111	111	88	93	78	23
	Tent.										1		
	Total	102	104	103	107	125	103	111	111	88	94	78	23
Vol à main armée (transport public)	Acc.	5	2	3		1		1	2		1	1	1
	Tent.				1							1	
	Total	5	2	3	1	1		1	2		1	2	1
Vol à main armée (voie publique)	Acc.	62	30	34	29	20	28	15	33	5	5	12	2
	Tent.	14	3	8	6	4	4	6	9	6	2	4	
	Total	76	33	42	35	24	32	21	42	11	7	16	2
Vol à main armée (autre endroit public)	Acc.	1	3	2	2	1	1	1			1		
	Tent.							1					
	Total	1	3	2	2	1	1	2			1		
Vol à main armée (endroit accessible au public)	Acc.	34	17	24	12	19	11	15	20	7	10	8	2
	Tent.	7	5	6	1	3	1	2	2	2	3	2	
	Total	41	22	30	13	22	12	17	22	9	13	10	2
Vol avec violence sans arme (transport public)	Acc.	8	8	8	6	1	5	2	3	2	4	3	2
	Tent.		1		1				1				
	Total	8	9	8	7	1	5	2	4	2	4	3	2
Vol avec violence sans arme (voie publique)	Acc.	241	236	239	196	187	191	134	160	57	65	83	11
	Tent.	34	13	19	15	20	13	19	12	5	4	5	2
	Total	275	249	258	211	207	204	153	172	62	69	88	13
Vol avec violence sans arme (autre endroit public)	Acc.	8	9	7	4	2	2	7	4	2	4	4	
	Tent.	1	1	1									
	Total	9	10	8	4	2	2	7	4	2	4	4	



PH Violence dans l'espace public

		2000	2013	2014	2015	2016	2017	2018	2019	2020	2021	2022	2023
Vol avec violence sans arme (endr. acces. au pub.)	Acc.	44	28	38	53	43	37	34	29	29	12	17	4
	Tent.	6	11	2	4	5	5	3		1	2	1	
Total		50	39	40	57	48	42	37	29	30	14	18	4

PH Autre

		2000	2013	2014	2015	2016	2017	2018	2019	2020	2021	2022	2023
Faux policiers	Acc.	1	9	5	4	3	6	6	3			1	1
	Tent.	1	3		2		3	4	2	1		1	
Total		2	12	5	6	3	9	10	5	1		2	1
Terrorisme, extrémisme et radicalisme	Acc.		2	2	3	7	4	5	2	2	1	4	1
	Tent.						1					1	
Total			2	2	3	7	5	5	2	2	1	5	1
Cyberharcèlement	Acc.	12	43	38	43	34	42	63	93	100	103	102	29
	Total	12	43	38	43	34	42	63	93	100	103	102	29
Fraude à l'identité	Acc.	30	71	54	68	53	37	63	85	100	84	80	18
	Tent.		3	3	3	5	2	2	4	1	3	1	
Total		30	74	57	71	58	39	65	89	101	87	81	18

STATISTIQUES POLICIERES DE CRIMINALITE

LIEU DE PERPETRATION: ZONE DE POLICE

ZONE MONS - QUEVY

***ANNEXE IV: FAITS ENREGISTRES
NON CRIMINELS***



ZONE MONS - QUEVY

Faits non criminels

Maladies / Décès / Disparition

	2000	2013	2014	2015	2016	2017	2018	2019	2020	2021	2022	2023
Suicide	39	73	67	81	50	82	56	61	51	63	65	16
Personne malade	36	96	99	121	98	104	135	131	136	141	142	30
Décès suspect	14	13	5	7	8	14	9	10	9	15	8	3
Décès naturel	6	17	22	25	14	18	19	23	26	14	21	6
Disparition (personne disparue)	133	73	91	86	78	92	72	103	83	72	85	20
Accident (sauf roulage)	4	4	8	22	16	14	12	16	10	10	14	3
Cadavre non identifié			1	1	2	3		1	1	1		
Sécurité des travailleurs (accident du travail)												1
Non spécifié					1	1		3				
Autres	8				1		1					
Total	240	276	293	343	268	328	304	348	316	316	335	79

Appels

	2000	2013	2014	2015	2016	2017	2018	2019	2020	2021	2022	2023
Alarme	79	33	20	7			1					
Appels	11	6	4	3	4	3	5	3	6	4	4	1
Total	90	39	24	10	4	3	6	3	6	4	4	1

Problèmes sociaux

	2000	2013	2014	2015	2016	2017	2018	2019	2020	2021	2022	2023
Différends familiaux	68	63	65	88	63	52	57	63	76	41	54	9
Différend (pas de coups)	99	147	178	175	116	114	177	197	206	134	116	20
Affaire civile	42	61	62	38	37	39	57	67	50	47	32	5
Protection de la jeunesse	245	198	229	235	173	223	190	213	127	123	238	52
Non spécifié				1	1			1		1		
Autres	24	3	6	3	5	4	8	13	8	6	9	
Total	478	472	540	540	395	432	489	554	467	352	449	86



Catastrophes

	2000	2013	2014	2015	2016	2017	2018	2019	2020	2021	2022	2023
Fuite de gaz	1							1		1		
Affaissement						1						
Inondation							1					
Dégâts tempête			1					1		1	1	
Dégâts eau							1			1		
Non spécifié								1				
Total	1		1			1	2	3		3	1	

Ordre public

	2000	2013	2014	2015	2016	2017	2018	2019	2020	2021	2022	2023
Troubles	2	1	1	5	1	5	1	2		1		
Autres	6											
Total	8	1	1	5	1	5	1	2		1		

Agissements suspects

	2000	2013	2014	2015	2016	2017	2018	2019	2020	2021	2022	2023
	35	67	74	68	62	38	37	48	57	40	40	10
Total	35	67	74	68	62	38	37	48	57	40	40	10

Objets trouvés

	2000	2013	2014	2015	2016	2017	2018	2019	2020	2021	2022	2023
	11	4	11	21	5	7	14	9	8	8	10	6
Total	11	4	11	21	5	7	14	9	8	8	10	6

Objets perdus

	2000	2013	2014	2015	2016	2017	2018	2019	2020	2021	2022	2023
	151	2.380	2.464	2.296	2.139	2.123	2.333	2.272	1.645	1.874	1.983	450
Total	151	2.380	2.464	2.296	2.139	2.123	2.333	2.272	1.645	1.874	1.983	450

Autres non-infractions

	2000	2013	2014	2015	2016	2017	2018	2019	2020	2021	2022	2023
Ordonnance de capture		1		2		3				2		
Non-respect des conditions			3	5	10	7	5	36	31	52	54	15



Autres non-infractions

	2000	2013	2014	2015	2016	2017	2018	2019	2020	2021	2022	2023
Procès-verbal d'information	37	83	57	54	40	38	56	98	101	114	116	34
Notification		240	271	189	168	131	168	214	164	279	176	40
Dégradation involontaire câbles (non-télécom)		2	2	1					1			
Comportement lié à une radicalisation violente						1						
Demande signalement surveillance électronique								2	1	13	52	12
Fonction de contrôle armes		13	11	4	4	7	3	8	3	14	18	10
Non spécifié		1				1	1		3			
Autres non infractions	143											
Total	180	340	344	255	222	188	233	358	304	474	416	111