

STATISTIQUES POLICIERES DE CRIMINALITE

LIEU DE PERPETRATION: ZONE DE POLICE

ZONE DU VAL DE L'ESCAUT

2000 - Trimestre 1 2023

Police fédérale - DGRIDRIIBIPOL

STATISTIQUES POLICIERES DE CRIMINALITE

LIEU DE PERPETRATION: ZONE DE POLICE

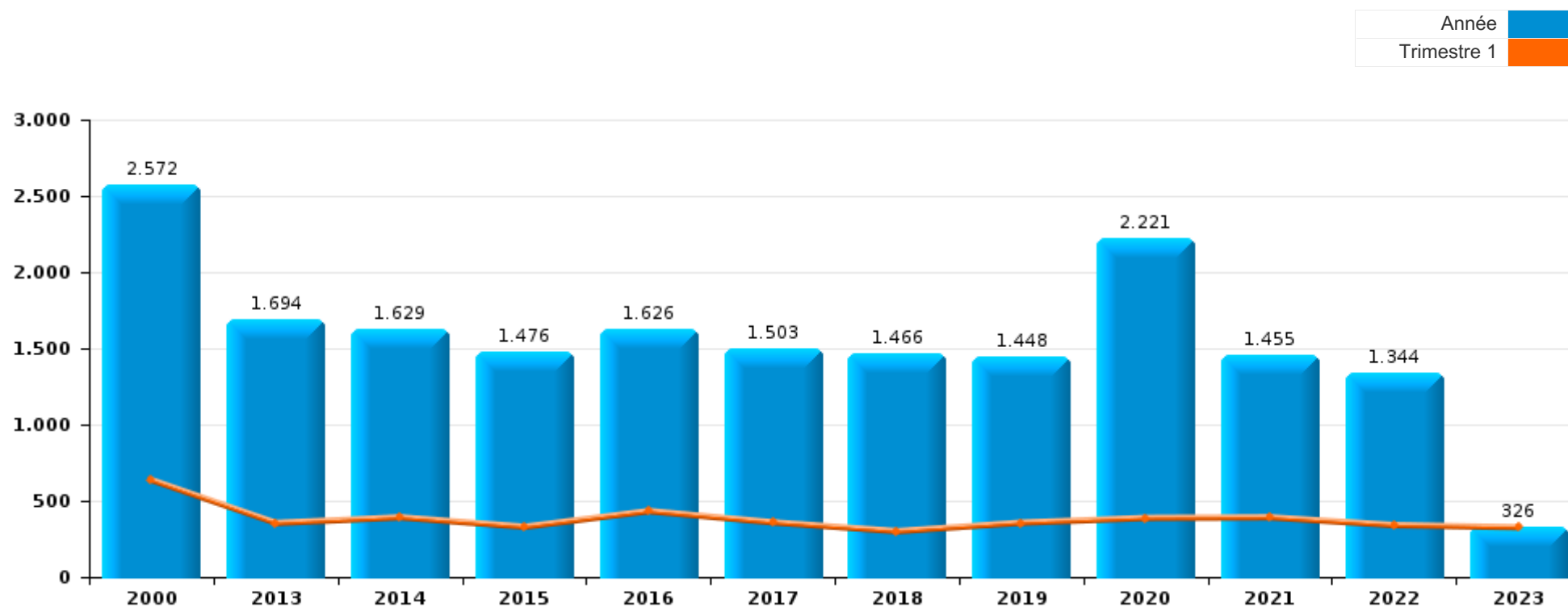
ZONE DU VAL DE L'ESCAUT

PARTIE I : INFRACTIONS JUDICIAIRES



ZONE DU VAL DE L'ESCAUT

	2000	2013	2014	2015	2016	2017	2018	2019	2020	2021	2022	2023
Nombre total des délits	2.572	1.694	1.629	1.476	1.626	1.503	1.466	1.448	2.221	1.455	1.344	326



FPF/DGR/DRI/BIPOL - Statistiques policières de criminalité (date de clôture: 22/09/2023)
 Les données pour les années 2001 jusqu'à 2012 ne sont plus publiées mais restent disponibles sur demande auprès du service BIPOL.
 Les données pour 2023 ne concernent que le 1er trimestre.



ZONE DU VAL DE L'ESCAUT

	2000	2013	2014	2015	2016	2017	2018	2019	2020	2021	2022	2023
Vol et extorsion	558	715	664	528	677	550	458	435	327	404	392	118
Dégradation de la propriété	193	254	195	242	226	159	148	146	118	115	116	28
Drogues	1.123	43	92	47	39	114	55	50	62	40	43	15
Infr. contre l'intégrité physique	148	143	151	154	157	166	184	146	119	147	151	28
Santé publique			1				2		847	149	1	
Infr. contre autres valeurs morales et sentiments	39	90	96	90	89	70	100	96	108	78	93	19
Fraude	56	62	57	54	52	70	73	84	93	105	138	25
Armes et explosifs	108	38	37	37	29	62	92	106	149	82	52	2
Infr. contre la sécurité publique	71	74	51	35	59	42	65	68	57	61	57	14
Registre de population	7	52	44	51	49	46	36	47	37	28	27	5
Infr. contre la famille	77	36	17	24	30	24	17	23	25	15	16	16
Criminalité informatique		22	15	23	16	17	28	26	38	37	68	17
Infr. contre la foi publique	34	22	39	44	21	23	21	36	15	17	27	8
Législation sur les étrangers	15	16	24	20	25	29	30	38	41	37	19	8
Ivresse et alcool	8	18	34	18	37	42	32	13	20	11	20	4
Infr. contre les moeurs	14	16	14	17	21	25	26	26	26	26	27	2
Environnement	41	24	15	18	10	14	20	21	22	15	22	3
Protection de la jeunesse	7	14	10	12	20	13	21	24	31	27	22	8
Infr. contre l'autorité publique	7	24	23	21	14	8	12	20	23	28	23	2
Infr. relative au statut juridique de l'enfant	3	14	27	11	11	8	17	15	26	15	8	2
Code pénal social		4	6	11	12	4	6	5	9	5	6	
Protection de la personne	6	2	5	6	11	4	5	7	6	3	7	
Contravention Code pénal	39	1	2	1	1		2					
Autres lois spéciales	4	1	1	5	5	1	4	1	5	1	3	
Infr. contre la liberté individuelle	1	3	1		3	3	2	3	3	5	1	
Carte d'identité	9	1			1	1	3	1	4	1	1	
Travail	1	2	3	4	1		1	3	1	1	1	
Autres infractions Code pénal		1	1		2		1	1	3			
Exercice illégal de l'autorité publique						2	2	1	2	1		1
Protection des revenus publics						2	1	2	2	1	1	
Législation économique			1		4			1				1
Hormones et dopage		2			1	1			1		1	
Traite des êtres humains					2	2		2				
Pratiques commerciales	2		1					1			1	
Infr. contre la Sécurité de l'Etat				1	1		1					
Marchand de sommeil				1		1	1					
Sécurité privée	1		1	1								
Législation sur les élections			1									
Provocation crime ou délits									1			
Sous-total	2.572	1.694	1.629	1.476	1.626	1.503	1.466	1.448	2.221	1.455	1.344	326
Contravention règlement policier local		38	59	42	106	159	166	126	114	120	106	31
Sous-total		38	59	42	106	159	166	126	114	120	106	31
Total	2.572	1.732	1.688	1.518	1.732	1.662	1.632	1.574	2.335	1.575	1.450	357

FPF/DGR/DRI/BIPOL - Statistiques policières de criminalité (date de clôture: 22/09/2023)

Les données pour les années 2001 jusqu'à 2012 ne sont plus publiées mais restent disponibles sur demande auprès du service BIPOL.

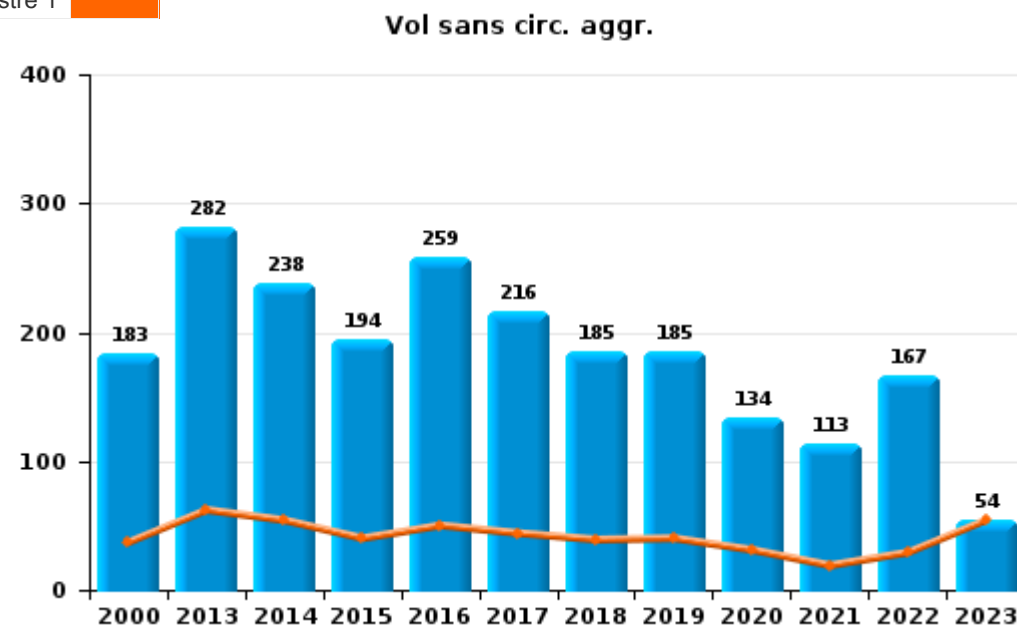
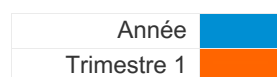
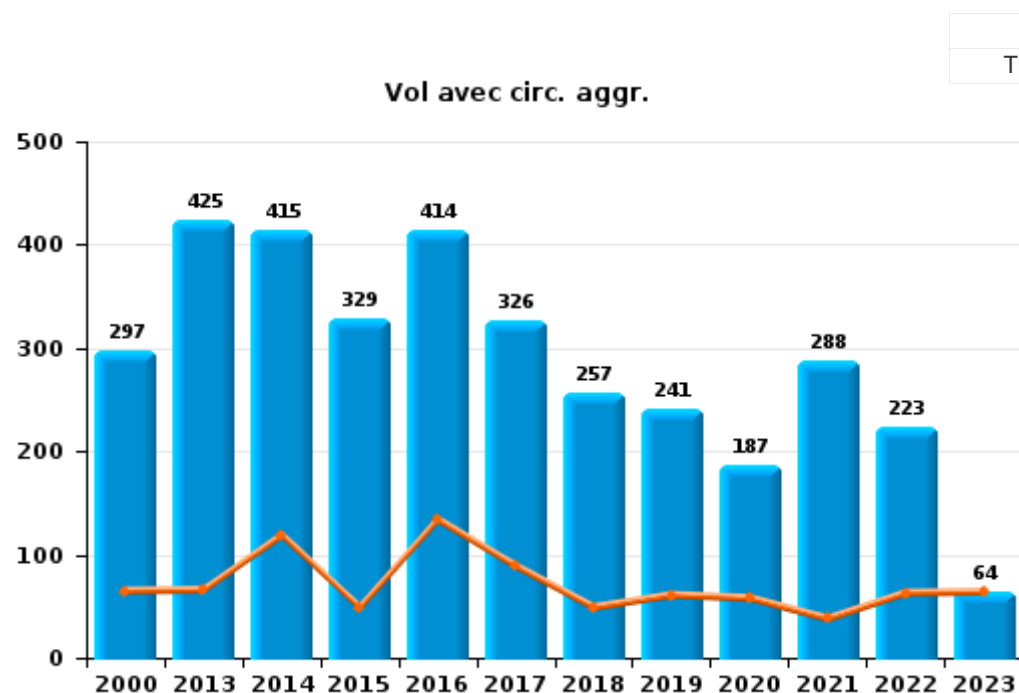
Les données pour 2023 ne concernent que le 1er trimestre.



I.1. Catégorie des infractions : Vol et extorsion (top 5 des infractions au niveau national 2022)

ZONE DU VAL DE L'ESCAUT

	2000	2013	2014	2015	2016	2017	2018	2019	2020	2021	2022	2023
Vol avec circ. agr.	297	425	415	329	414	326	257	241	187	288	223	64
Vol sans circ. agr.	183	282	238	194	259	216	185	185	134	113	167	54
Vol non spécifié	76	4	4	3	3	5	9	4	1	1	1	
Extorsion		4	7	2	1	3	7	5	5	2	1	
Autres	2											
Total	558	715	664	528	677	550	458	435	327	404	392	118





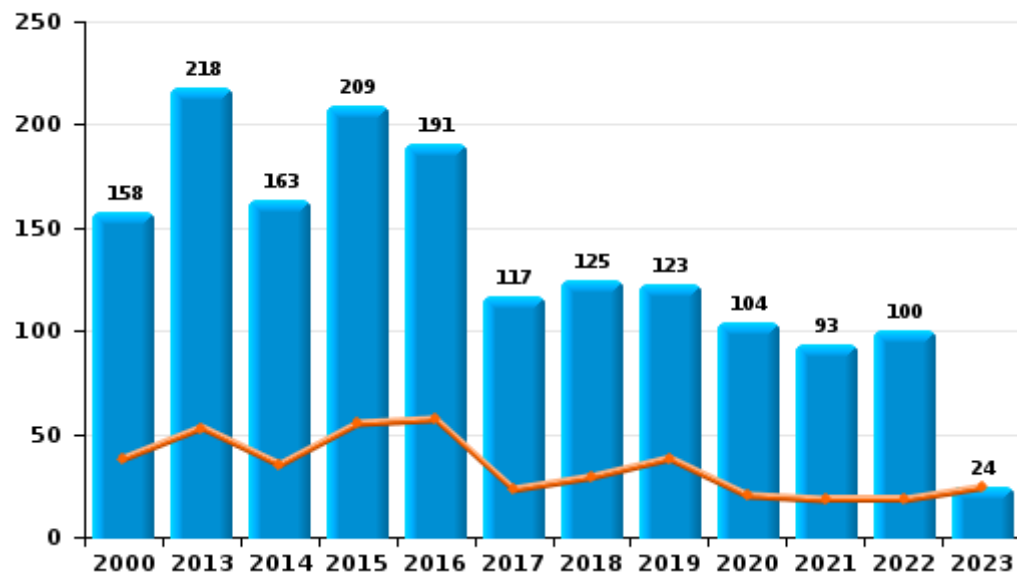
I.2. Catégorie des infractions : Dégradation de la propriété (top 5 des infractions au niveau national 2022)

ZONE DU VAL DE L'ESCAUT

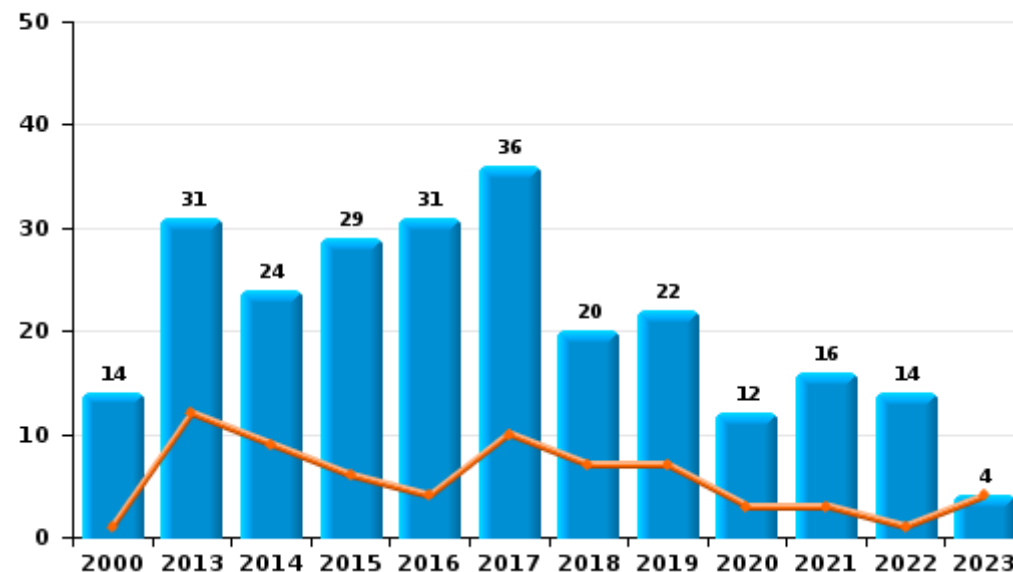
	2000	2013	2014	2015	2016	2017	2018	2019	2020	2021	2022	2023
Vandalisme	158	218	163	209	191	117	125	123	104	93	100	24
Incendie volontaire	6	27	16	18	25	27	15	16	7	9	9	3
Incendie involontaire	8	4	8	11	6	9	5	6	5	7	5	1
Destruction, dénaturation, dégradation	21	5	8	4	4	6	3	1	2	6	2	
Total	193	254	195	242	226	159	148	146	118	115	116	28

Année ■
Trimestre 1 ■

Vandalisme



Incendie



FPF/DGR/DRI/BIPOL - Statistiques policières de criminalité (date de clôture: 22/09/2023)

Les données pour les années 2001 jusqu'à 2012 ne sont plus publiées mais restent disponibles sur demande auprès du service BIPOL.

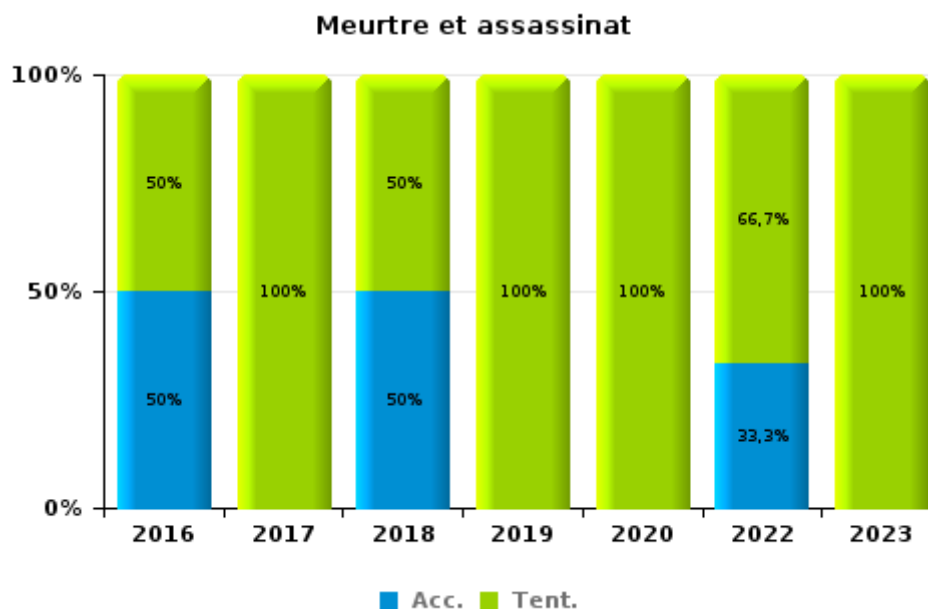
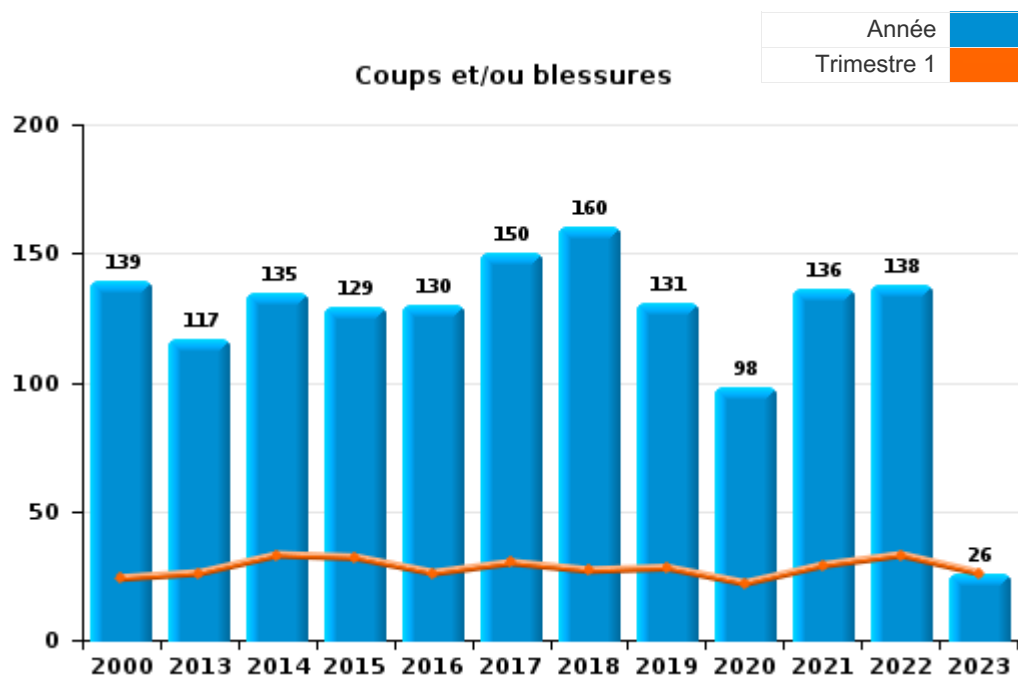
Les données pour 2023 ne concernent que le 1er trimestre.



I.3. Catégorie des infractions : Infr. contre l'intégrité physique (top 5 des infractions au niveau national 2022)

ZONE DU VAL DE L'ESCAUT

	2000	2013	2014	2015	2016	2017	2018	2019	2020	2021	2022	2023
Coups et/ou blessures	139	117	135	129	130	150	160	131	98	136	138	26
Autres	9	26	16	25	25	15	22	14	19	11	10	1
Meurtre et assassinat					2	1	2	1	2		3	1
Total	148	143	151	154	157	166	184	146	119	147	151	28



FPF/DGR/DRI/BIPOL - Statistiques policières de criminalité (date de clôture: 22/09/2023)
 Les données pour les années 2001 jusqu'à 2012 ne sont plus publiées mais restent disponibles sur demande auprès du service BIPOL.
 Les données pour 2023 ne concernent que le 1er trimestre.



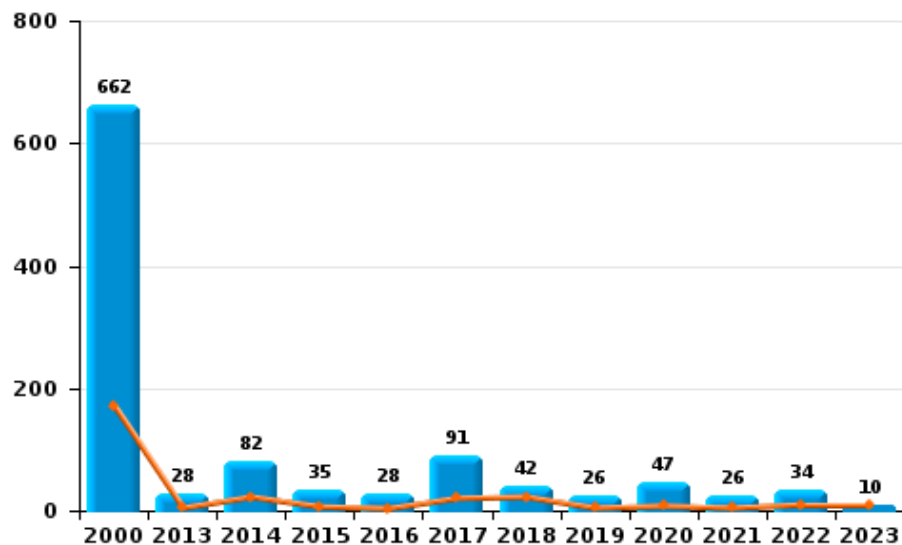
I.4. Catégorie des infractions : Drogues (top 5 des infractions au niveau national 2022)

ZONE DU VAL DE L'ESCAUT

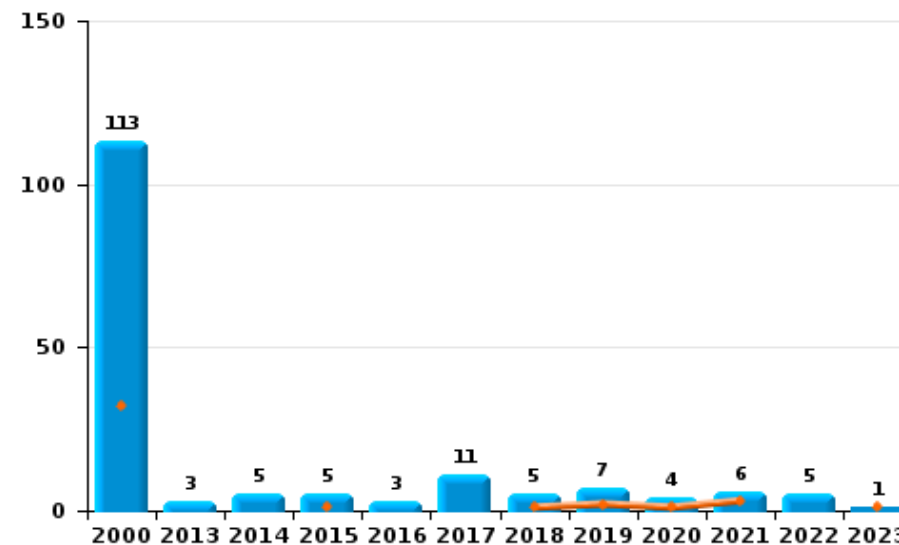
	2000	2013	2014	2015	2016	2017	2018	2019	2020	2021	2022	2023
Détention	662	28	82	35	28	91	42	26	47	26	34	10
Usage	250	1				1		1				
Commerce	113	3	5	5	3	11	5	7	4	6	5	1
Importation et exportation	95	3		2	2	2	4	6	10	5	2	3
Fabrication		1	3	3	4	8	4	8	1	2	1	1
Autres	3	7	2	2	2	1		2		1	1	
Total	1.123	43	92	47	39	114	55	50	62	40	43	15

Année	■
Trimestre 1	■

Détention



Commerce



FPF/DGR/DRI/BIPOL - Statistiques policières de criminalité (date de clôture: 22/09/2023)
 Les données pour les années 2001 jusqu'à 2012 ne sont plus publiées mais restent disponibles sur demande auprès du service BIPOL.
 Les données pour 2023 ne concernent que le 1er trimestre.



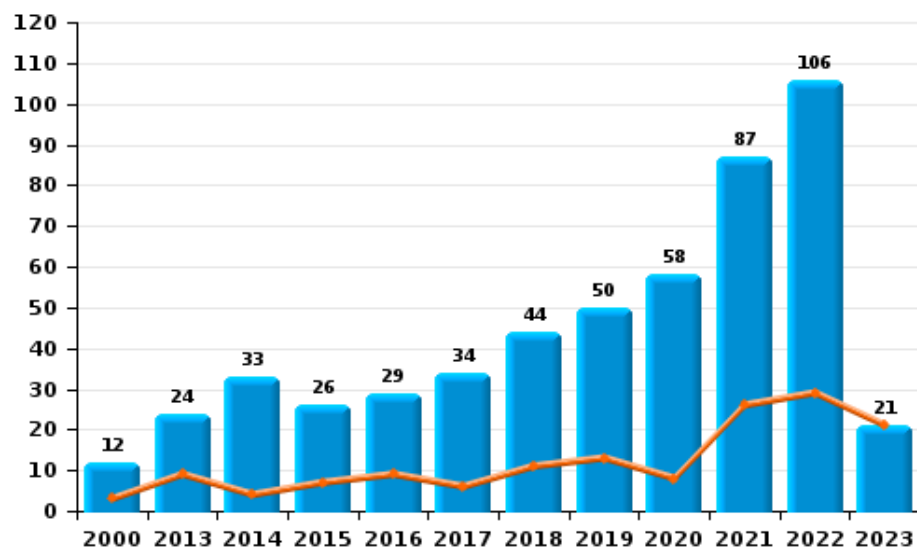
I.5. Catégorie des infractions : Fraude (top 5 des infractions au niveau national 2022)

ZONE DU VAL DE L'ESCAUT

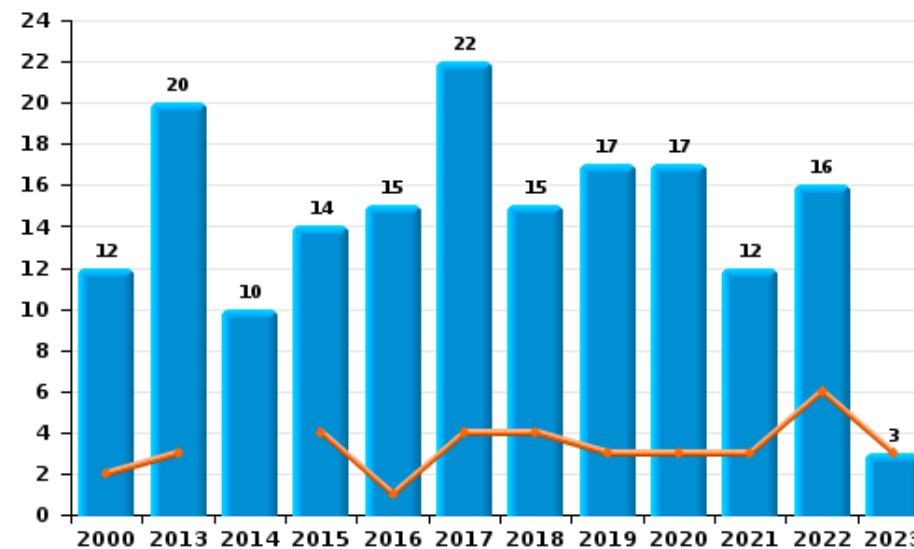
	2000	2013	2014	2015	2016	2017	2018	2019	2020	2021	2022	2023
Abus de confiance et infr. apparentées	12	20	10	14	15	22	15	17	17	12	16	3
Détournement et destruction frauduleuse	14	6		2	1	4	2	6	4	2	7	
Escroquerie	12	24	33	26	29	34	44	50	58	87	106	21
Fraudes: Autres	6	3	4	2	2	3	3	3	7		2	
Grivèlerie	9	2		1	2		7	3	2		3	1
Infr. liées à l'insolvabilité		3		2	2	1				1		
Recel	3	4	10	7	1	6	2	5	5	3	4	
Total	56	62	57	54	52	70	73	84	93	105	138	25



Escroquerie



Abus de confiance et infr. apparentée



STATISTIQUES POLICIERES DE CRIMINALITE

LIEU DE PERPETRATION: ZONE DE POLICE

ZONE DU VAL DE L'ESCAUT

PARTIE II : FIGURES CRIMINELLES / PHENOMENES



ZONE DU VAL DE L'ESCAUT

FC Vol moyen de transport

	2000	2013	2014	2015	2016	2017	2018	2019	2020	2021	2022	2023
Vol de voiture	72	52	37	32	58	42	25	39	30	51	29	11
Vol de moto	1	3	13	2	3	5	2	1	6	2	3	
Carjacking	4	6	1	1	2	4		2		1		
Homejacking		1					1	2	2			
Vol dans les garages	5	7	4	3	10	6	4	1	3			1
Vol de vélomoteur	27	3	11	4	8		2	4	3	6	3	2
Vol de vélo	24	22	28	33	19	18	14	14	12	46	11	2

FC Cambriolage

	2000	2013	2014	2015	2016	2017	2018	2019	2020	2021	2022	2023
Cambriolage dans habitation	107	196	205	172	206	166	146	122	104	123	119	37
Cambriolage ds entreprise ou commerce	43	44	36	29	51	18	21	13	8	11	16	1
Cambriolage ds service public ou bâtiment administ	15	12	12	6	8	8	4	4	1	3	1	
Vol au bélier		1		1	1		3				1	
Cambriolage dans bâtiment (total)	161	252	253	207	265	192	170	139	113	137	136	38



FC Vol autre

	2000	2013	2014	2015	2016	2017	2018	2019	2020	2021	2022	2023
Vol à main armée	10	12	7	5	5	4	3	4	2	2	2	1
Vol avec violence sans arme	6	12	23	9	18	23	13	12	15	8	6	1
Vol dans ou sur un véhicule	117	122	117	93	84	97	71	71	52	77	71	15
Vol d'armes et explosifs	7	5	11	5	5	10	7	7	4	2	4	2
Arrachage de sac à main	1	1								1		
Vol à l'arraché	3	4	2		1	4	3		1	2		
Vol à la tire	1	12	6	10	3	4	5	7	3	2	3	2
Vol à l'étalage	4	6	9	8	33	25	24	26	16	13	25	9
Vol par ruse	17	11	11	2	5	9	6	7	3	5	5	
Vol de métaux		10	6	6	3	4	4	6	1	5	3	
Vol sur les chantiers	18	10	10	9	11	9	9	9	4	5	10	2
Home-invasion			3	1	1	1		1			1	
Vol d'animaux	4	4	2	1	4	3	2	5	3	2	5	1
Vol de cargaison		2						1	1		2	

Criminalité ICT

	2000	2013	2014	2015	2016	2017	2018	2019	2020	2021	2022	2023
Fraude de cartes de paiements	1	5	1	9	6	3	10	9	6	18	10	5
Phishing		1		1	1		1	6	6	1	9	2
Ransomware							1					
Shouldersurfing					1	1		2			1	
Skimming		2		4	1				1		1	1



FC Autre

	2000	2013	2014	2015	2016	2017	2018	2019	2020	2021	2022	2023
Violence contre les métiers d'intérêt général			1	5	1	4	2		3	5	3	1
Viol collectif				1			1		1			
Graffiti	1	7	15	3	3	3	2	1	1	5	5	3
Dégradation de voiture	27	121	68	125	94	68	71	81	54	53	49	14
Rixe au couteau			1		1	1		1	1	2	2	

PH Violence intrafamiliale (VIF)

	2000	2013	2014	2015	2016	2017	2018	2019	2020	2021	2022	2023
VIF: physique, dans le couple	13	33	45	48	31	40	58	45	41	54	53	8
VIF: physique, envers des descendants	1	7	4	4	4	10	13	3	5	5	6	3
VIF: physique, envers d'autres membres	29	8	6	9	14	17	19	5	13	8	11	3
VIF: sexuelle, dans le couple				1			1				1	
VIF: sexuelle, envers des descendants		1	1	3	4	3	2	2		1		
VIF: sexuelle, envers d'autres membres		2	1		1	2	2					
VIF: psychique, dans le couple	54	55	54	36	47	41	41	40	54	42	35	22
VIF: psychique, envers des descendants		3	1		1			3	4	2	2	1
VIF: psychique, envers d'autres membres		5	1	6	3	2	9	5	2	5	4	1
VIF: économique, dans le couple		15	3	11	7	6	3	5	3	6	3	
VIF: économique, envers des descendants					1	2	1			1	1	
VIF: économique, envers d'autres membres	28	10	10	7	9	4	5	10	9	2	2	



PH Hormones et dopage

	2000	2013	2014	2015	2016	2017	2018	2019	2020	2021	2022	2023
Dopage humain		2			1	1			2	1	1	
Engraissement illégal						2						

PH Drogues

	2000	2013	2014	2015	2016	2017	2018	2019	2020	2021	2022	2023
Vente de cocaïne			1	1		2	2	5	2	1	1	
Import-export de cocaïne										2		
Import-export de drogues synthétiques						2						
Vente de drogues synthétiques	1					1						
Production de cannabis (culture)			3	1		8	1	6				
Import-export de cannabis en grande quantité								1	1			
Vente de cannabis en grande quantité						1				1		
Vente-traffic d'héroïne		1		1				2			1	

PH Trafic d'armes

	2000	2013	2014	2015	2016	2017	2018	2019	2020	2021	2022	2023
Commerce et production d'arme à feu et mun.						1	4		2		2	
Commerce et production d'arme non à feu						3						

PH Traite des êtres humains

	2000	2013	2014	2015	2016	2017	2018	2019	2020	2021	2022	2023
TEH - exploitation économique						2		1				
TEH - exploitation sexuelle		1			2	1		1	1			



PH Violence dans l'espace public

	2000	2013	2014	2015	2016	2017	2018	2019	2020	2021	2022	2023
Violence physique (transport public)							2	3		1		
Violence physique (voie publique)	31	35	47	38	39	42	47	33	21	30	33	9
Violence physique (autre endroit public)	1				2			3		1	2	
Violence physique (endroit accessible au public)	49	29	20	30	28	20	17	26	9	13	28	2
Violence sexuelle (transport public)		1		2								
Violence sexuelle (voie publique)	4	1	1	1		1	4	1	3	1	3	
Violence sexuelle (autre endroit public)				1								
Violence sexuelle (endroit accessible au public)	1	2			5	3	2	2		2	2	
Violence psychique (transport public)				2	1			1	1			
Violence psychique (voie publique)	32	46	41	32	36	27	42	39	49	34	42	13
Violence psychique (autre endroit public)	3	3	2	3	2	2	3	4	4	6	2	1
Violence psychique (endroit accessible au public)	20	14	10	7	9	9	8	9	12	9	9	2
Vol à main armée (voie publique)	3	4	1	2	2			2			1	1
Vol à main armée (endroit accessible au public)	3	5	2	2	3	1	1	1	1	1		
Vol avec violence sans arme (voie publique)	3	3	5	1	3	8	4	3	1	3	3	
Vol avec violence sans arme (autre endroit public)						1						
Vol avec violence sans arme (endr. acces. au pub.)	1	4	4	2	6	3	2	2	1		2	

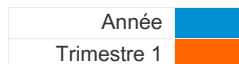
PH Autre

	2000	2013	2014	2015	2016	2017	2018	2019	2020	2021	2022	2023
Faux policiers		2	2		1	1	1			1	2	
Terrorisme, extrémisme et radicalisme				1	1		1					
Cyberharcèlement	3	32	25	26	30	19	33	23	20	34	33	5
Fraude à l'identité	4	11	18	9	7	9	14	15	13	18	24	7

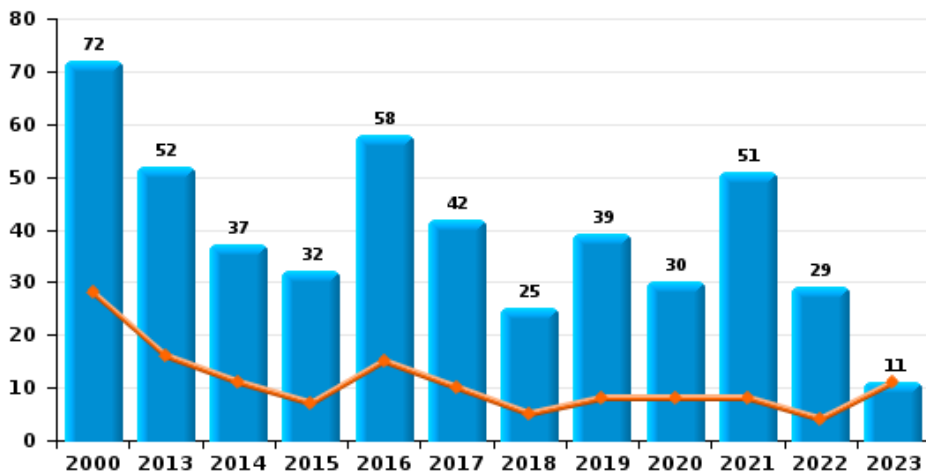




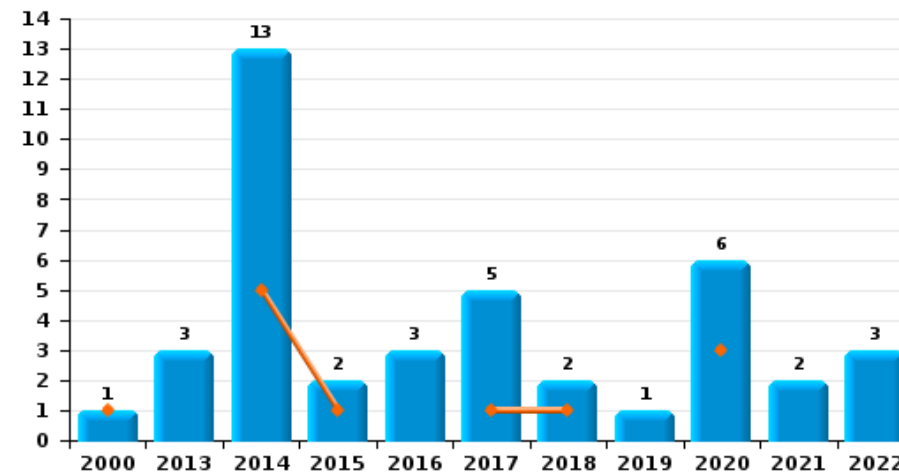
ZONE DU VAL DE L'ESCAUT



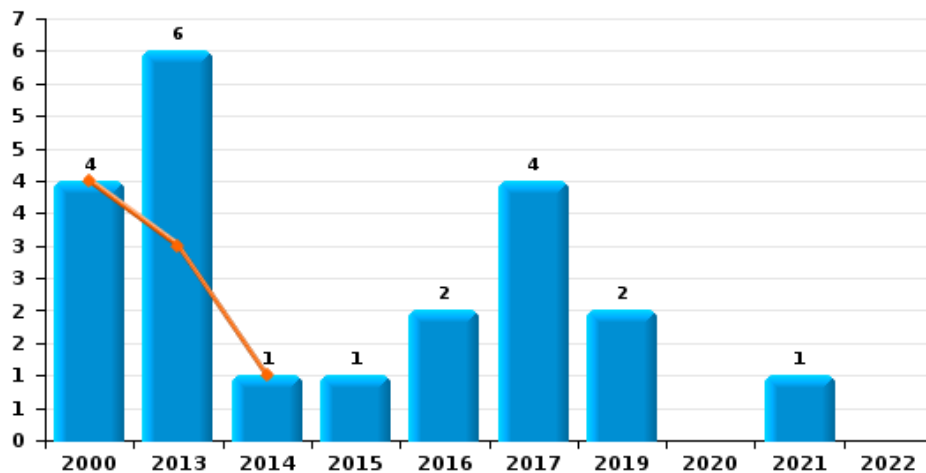
Vol de voiture



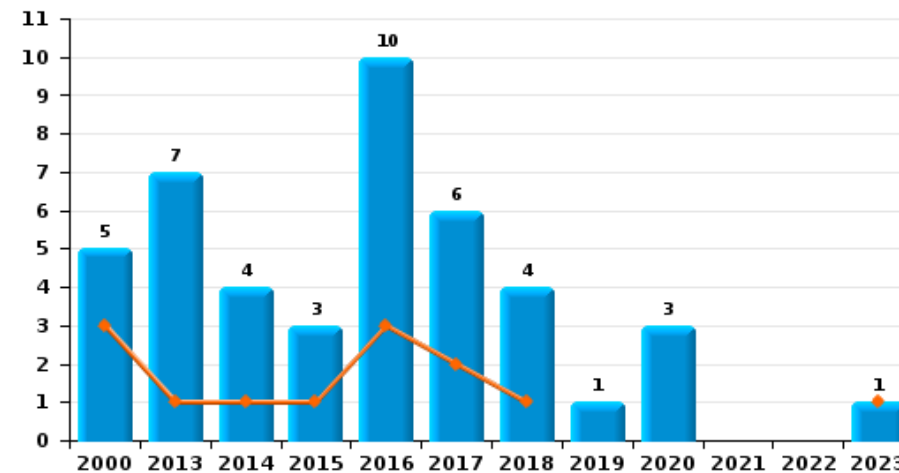
Vol de moto



Carjacking



Vol dans les garages

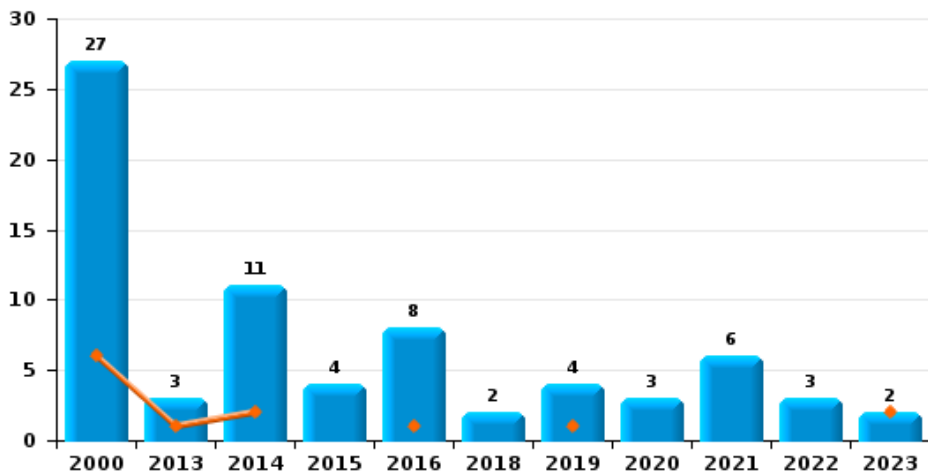




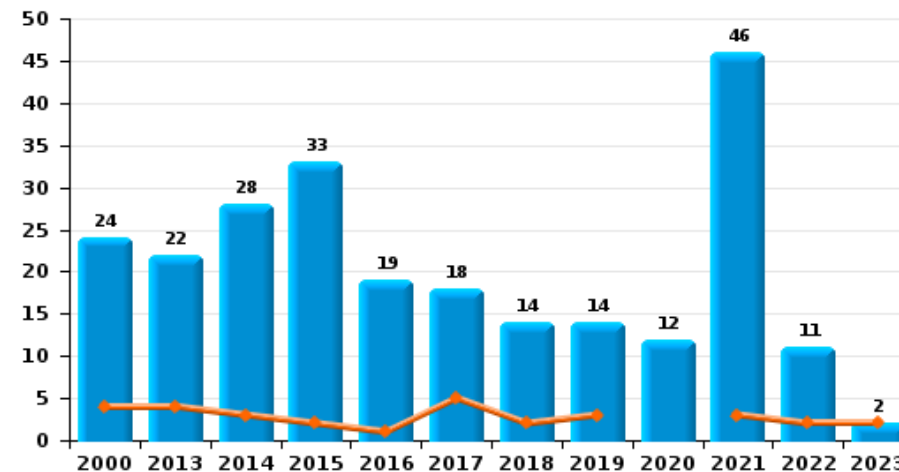
ZONE DU VAL DE L'ESCAUT

Année	■
Trimestre 1	■

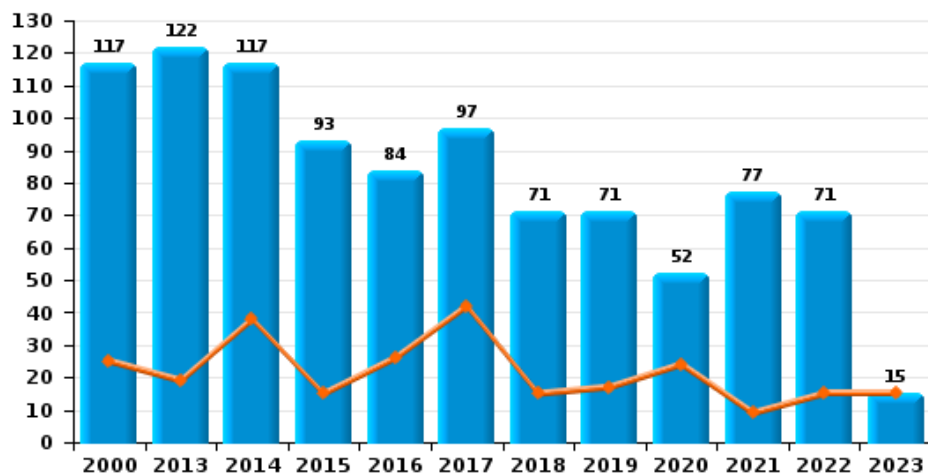
Vol de vélomoteur



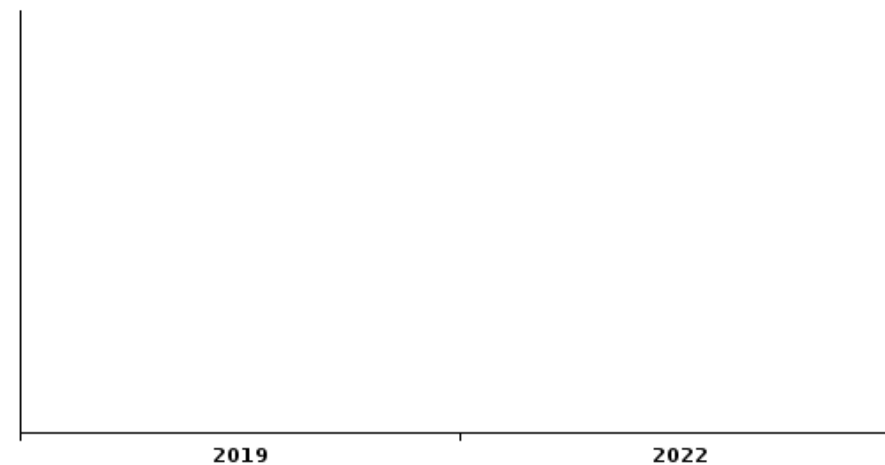
Vol de vélo



Vol dans ou sur un véhicule



Sacjacking dans une voiture

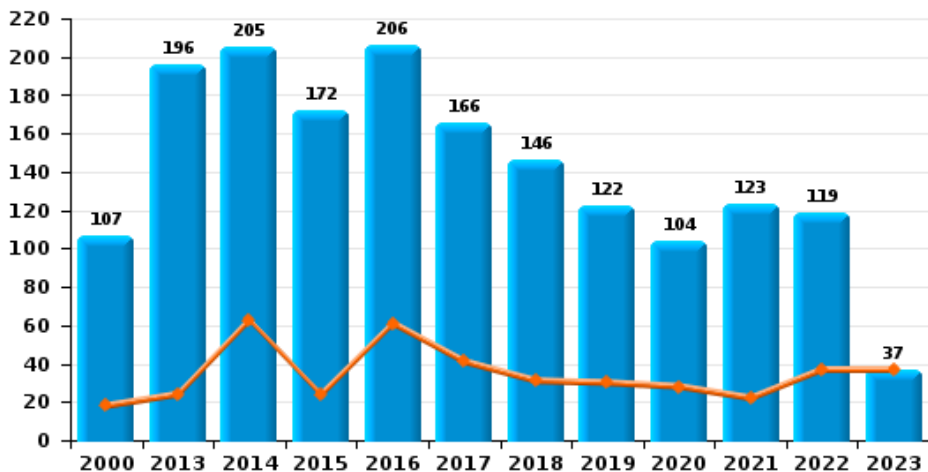




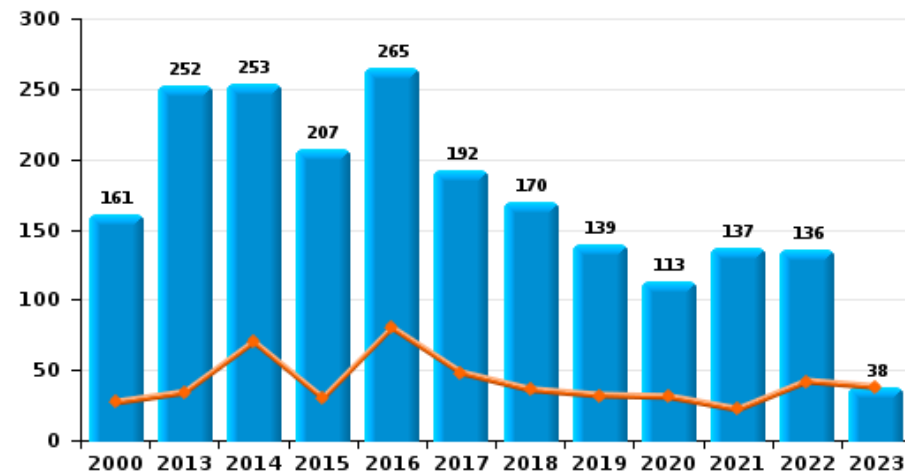
ZONE DU VAL DE L'ESCAUT



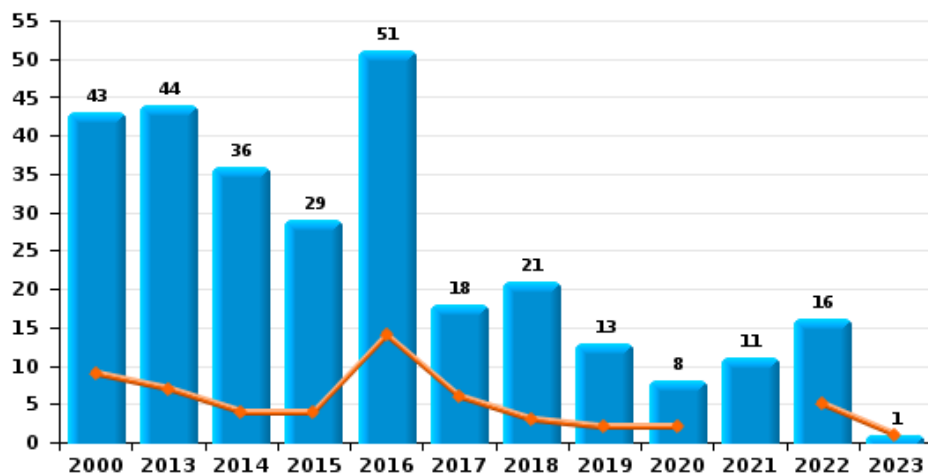
Cambrilage dans habitation



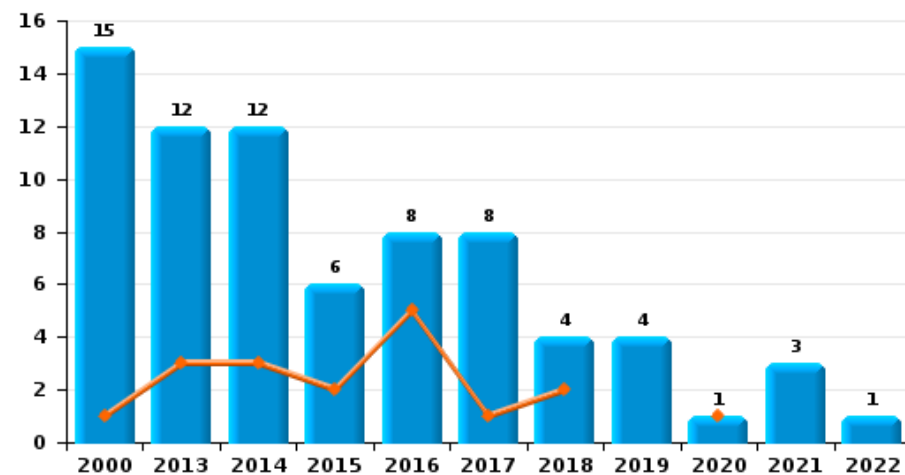
Cambrilage dans bâtiment (total)



Cambrilage ds entreprise ou commerce



Cambrilage ds service public ou bâtiment administ

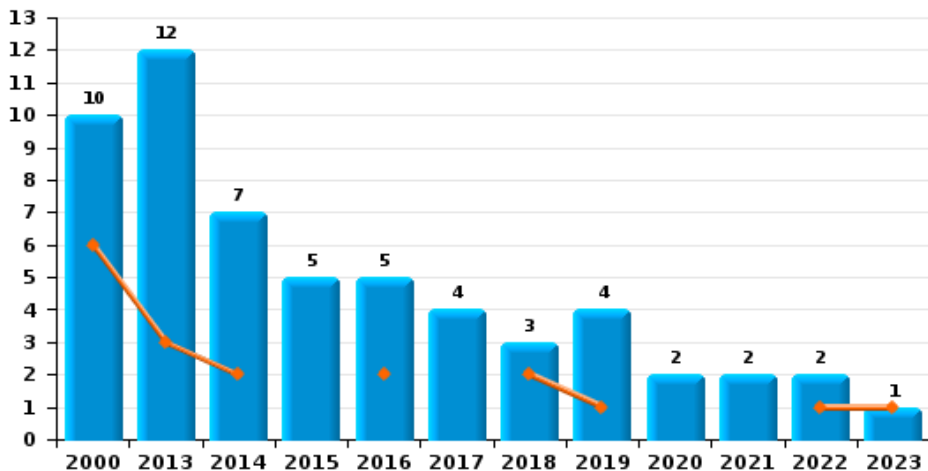




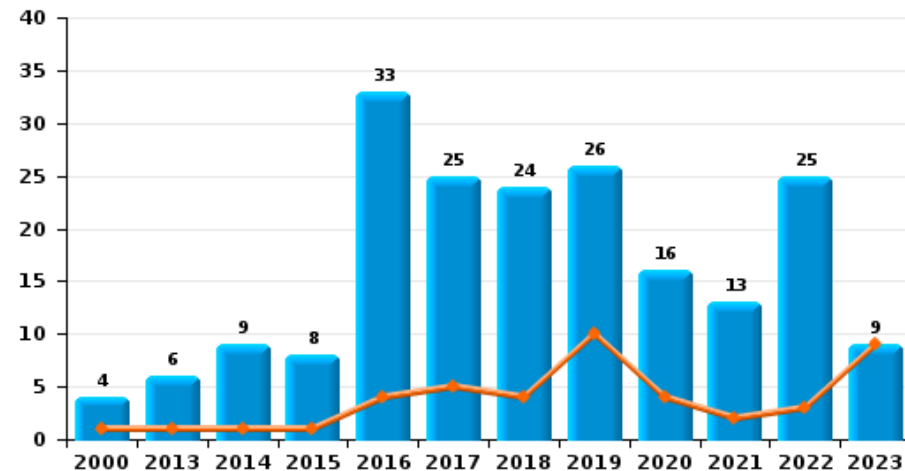
ZONE DU VAL DE L'ESCAUT



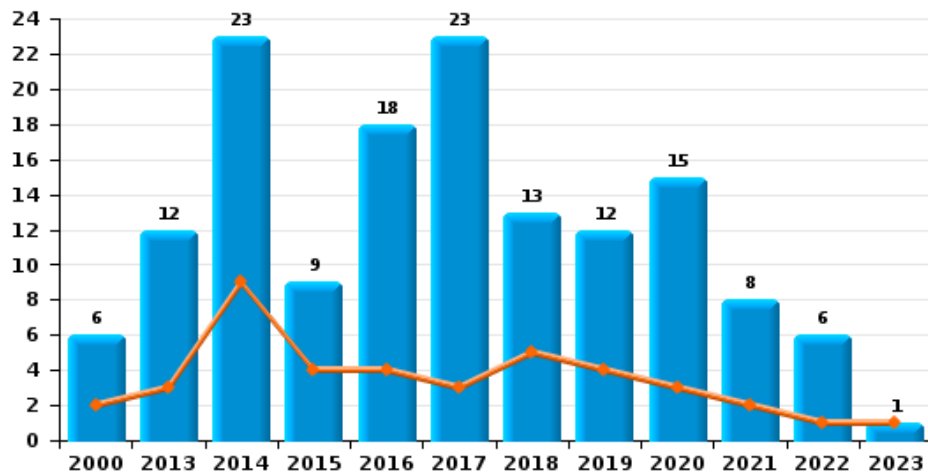
Vol à main armée



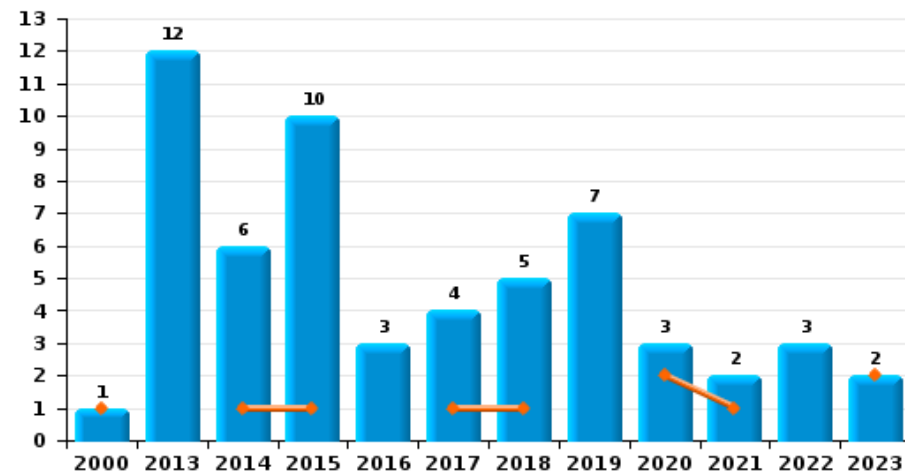
Vol à l'étalage



Vol avec violence sans arme

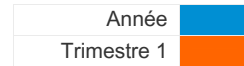


Vol à la tire

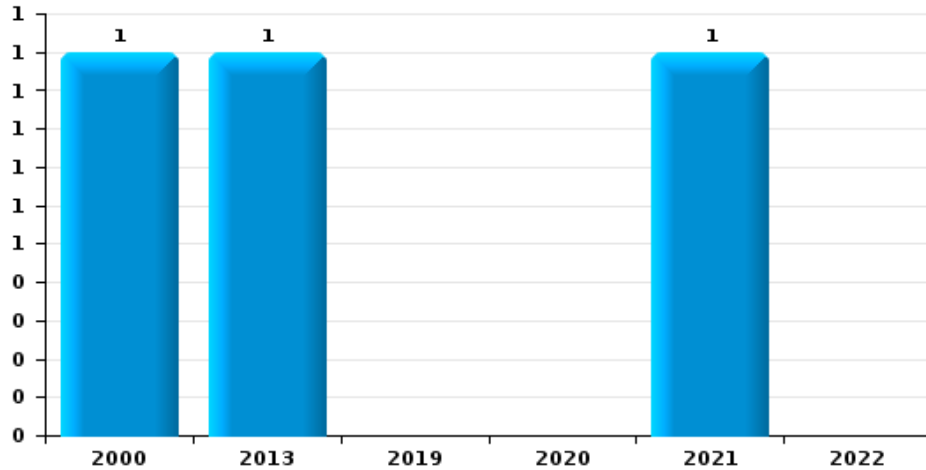




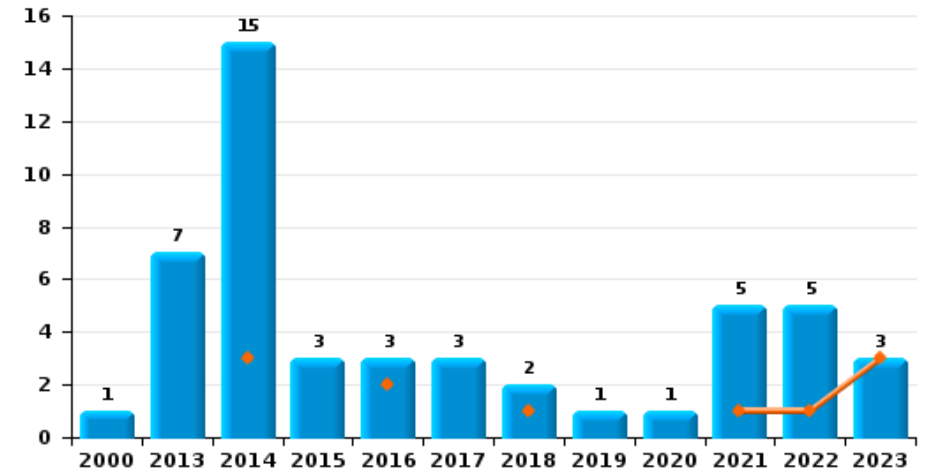
ZONE DU VAL DE L'ESCAUT



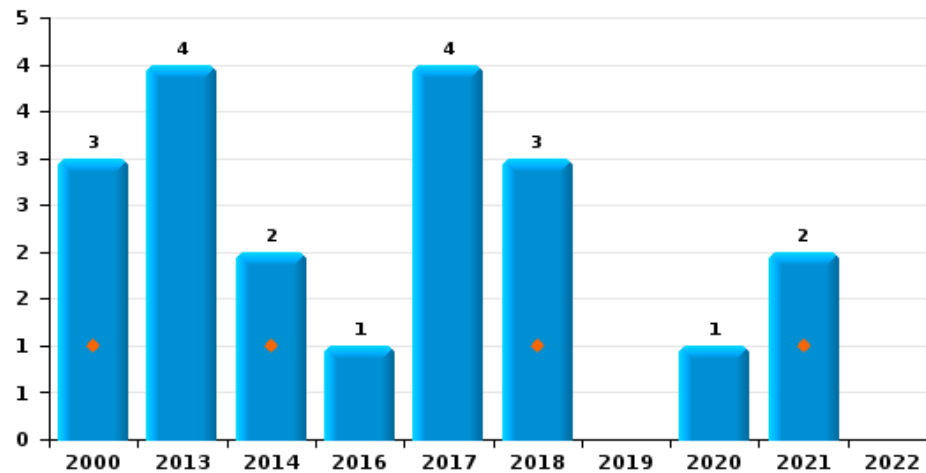
Arrachage de sac à main



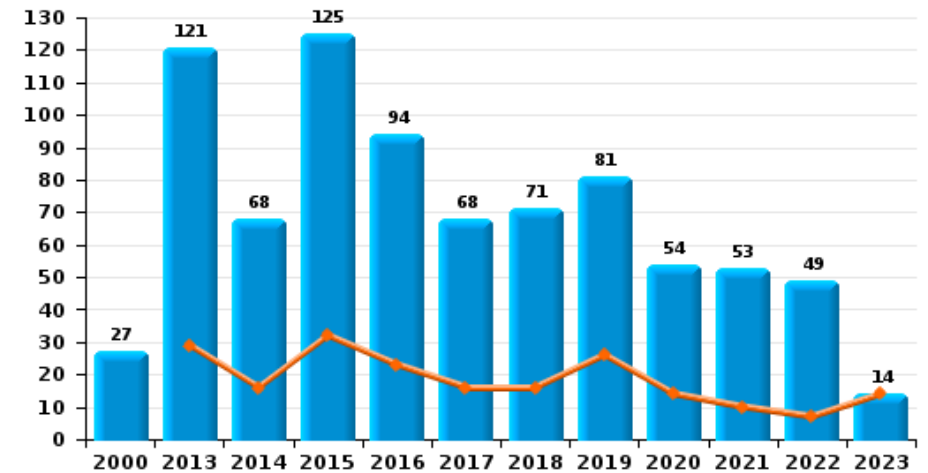
Graffiti



Vol à l'arraché



Dégradation de voiture





ZONE DU VAL DE L'ESCAUT

FC Vol moyen de transport

		2000	2013	2014	2015	2016	2017	2018	2019	2020	2021	2022	2023
Vol de voiture	Trim 1	28	16	11	7	15	10	5	8	8	8	4	11
	Trim 2	16	14	14	15	19	13	10	13	4	5	7	
	Trim 3	11	13	4	2	15	8	4	8	10	25	10	
	Trim 4	17	9	8	8	9	11	6	10	8	13	8	
	Total	72	52	37	32	58	42	25	39	30	51	29	11
Vol de moto	Trim 1	1		5	1		1	1		3			
	Trim 2		2	5	1	2	1		1	1	2	1	
	Trim 3		1	2		1	3	1		2			
	Trim 4			1								2	
	Total	1	3	13	2	3	5	2	1	6	2	3	
Carjacking	Trim 1	4	3	1									
	Trim 2		1		1				2				
	Trim 3		2			2	2						
	Trim 4						2				1		
	Total	4	6	1	1	2	4		2		1		
Homejacking	Trim 1		1						1	1			
	Trim 2							1		1			
	Trim 4								1				
	Total		1					1	2	2			
	Vol dans les garages	Trim 1	3	1	1	1	3	2	1				
Trim 2		2	2	3	1	3	2	1	1				
Trim 3			2				1	1		2			
Trim 4			2		1	4	1	1		1			
Total		5	7	4	3	10	6	4	1	3			1



FC Vol moyen de transport

		2000	2013	2014	2015	2016	2017	2018	2019	2020	2021	2022	2023
Vol de vélomoteur	Trim 1	6	1	2		1			1				2
	Trim 2	11	2	4		2			3	1	3	1	
	Trim 3	4		2	1	3		2		2	2	1	
	Trim 4	6		3	3	2					1	1	
	Total	27	3	11	4	8			2	4	3	6	3
Vol de vélo	Trim 1	4	4	3	2	1	5	2	3		3	2	2
	Trim 2	7	6	14	8	3	6	5	3	2	10	4	
	Trim 3	10	9	9	14	9	3	3	5	7	24	3	
	Trim 4	3	3	2	9	6	4	4	3	3	9	2	
	Total	24	22	28	33	19	18	14	14	12	46	11	2



FC Cambriolage

		2000	2013	2014	2015	2016	2017	2018	2019	2020	2021	2022	2023
Cambriolage dans habitation	Trim 1	18	24	63	24	61	41	31	30	28	22	37	37
	Trim 2	49	47	52	62	55	37	38	27	10	31	19	
	Trim 3	30	56	41	33	48	41	41	34	29	38	35	
	Trim 4	10	69	49	53	42	47	36	31	37	32	28	
	Total	107	196	205	172	206	166	146	122	104	123	119	37
Cambriolage ds entreprise ou commerce	Trim 1	9	7	4	4	14	6	3	2	2		5	1
	Trim 2	7	6	9	8	11	4	7	4	1	3	4	
	Trim 3	16	7	9	6	14	3	4	2	3	5	4	
	Trim 4	11	24	14	11	12	5	7	5	2	3	3	
	Total	43	44	36	29	51	18	21	13	8	11	16	1
Cambriolage ds service public ou bâtiment administ	Trim 1	1	3	3	2	5	1	2		1			
	Trim 2	2	4	4	1	1	2	2				1	
	Trim 3	8	3	5		1	3		2		1		
	Trim 4	4	2		3	1	2		2		2		
	Total	15	12	12	6	8	8	4	4	1	3	1	
Vol au bélier	Trim 1		1					1				1	
	Trim 2							1					
	Trim 3							1					
	Trim 4				1	1							
	Total		1		1	1		3				1	
Cambriolage dans bâtiment (total)	Trim 1	27	34	70	30	80	48	36	32	31	22	42	38
	Trim 2	58	57	65	71	67	43	46	31	11	34	24	
	Trim 3	51	66	55	39	63	47	45	38	32	44	39	
	Trim 4	25	95	63	67	55	54	43	38	39	37	31	
	Total	161	252	253	207	265	192	170	139	113	137	136	38



FC Vol autre

		2000	2013	2014	2015	2016	2017	2018	2019	2020	2021	2022	2023
Vol à main armée	Trim 1	6	3	2		2		2	1			1	1
	Trim 2	2	2	2	1	1	1					1	
	Trim 3	1	5	1	3		1			1	1		
	Trim 4	1	2	2		2	2		3	1	1		
	Total	10	12	7	5	5	4	3	4	2	2	2	1
Vol avec violence sans arme	Trim 1	2	3	9	4	4	3	5	4	3	2	1	1
	Trim 2	2	2	4	3	4	4	2	4	2	2	1	
	Trim 3		3	5		7	11	5	2	5	2	1	
	Trim 4	2	4	5	2	3	5	1	2	5	2	3	
	Total	6	12	23	9	18	23	13	12	15	8	6	1
Vol dans ou sur un véhicule	Trim 1	25	19	38	15	26	42	15	17	24	9	15	15
	Trim 2	18	34	36	29	18	21	21	12	5	17	11	
	Trim 3	28	30	19	27	15	14	17	20	9	28	21	
	Trim 4	46	39	24	22	25	20	18	22	14	23	24	
	Total	117	122	117	93	84	97	71	71	52	77	71	15
Vol d'armes et explosifs	Trim 1	1	1	3	2	1	2	3	3	2		3	2
	Trim 2	2		5		1	4	1	3			1	
	Trim 3	4	1	2	2	1	2	1		1	2		
	Trim 4		3	1	1	2	2	2	1	1			
	Total	7	5	11	5	5	10	7	7	4	2	4	2
Arrachage de sac à main	Trim 3		1										
	Trim 4	1									1		
	Total	1	1								1		



FC Vol autre

		2000	2013	2014	2015	2016	2017	2018	2019	2020	2021	2022	2023
Vol à l'arraché	Trim 1	1		1				1			1		
	Trim 2		1	1			1						
	Trim 3		2				3	1		1			
	Trim 4	2	1			1		1			1		
	Total	3	4	2		1	4	3			1	2	
Vol à la tire	Trim 1	1		1			1	1		2	1		2
	Trim 2		5	2	2			1	4			1	
	Trim 3		3	3	3	1	1	1	2		1	2	
	Trim 4		4		4	2	2	2	1	1			
	Total	1	12	6	10	3	4	5	7	3	2	3	2
Vol à l'étalage	Trim 1	1	1	1	1	4	5	4	10	4	2	3	9
	Trim 2	1	2	2	4	8	7	5	4	2	2	7	
	Trim 3		1	4	1	13	9	12	3	8	7		
	Trim 4	2	2	2	2	8	4	3	9	2	2	15	
	Total	4	6	9	8	33	25	24	26	16	13	25	9
Vol par ruse	Trim 1	2	4	6	2	1	3	2	2	1	2	2	
	Trim 2	8	4	3		3	1	3	2				
	Trim 3	4	1	2		1	3		2	1	2	1	
	Trim 4	3	2				2	1	1	1	1	2	
	Total	17	11	11	2	5	9	6	7	3	5	5	
Vol de métaux	Trim 1		3		1	1	1	1	1		2		
	Trim 2		4	2	3	1	1	2	1			1	
	Trim 3		1	2	1	1	1		2		2		
	Trim 4		2	2	1		1	1	2	1	1	2	
	Total		10	6	6	3	4	4	6	1	5	3	



FC Vol autre

		2000	2013	2014	2015	2016	2017	2018	2019	2020	2021	2022	2023
Vol sur les chantiers	Trim 1	1	3	6	1	4	3	1	3	4	1	2	2
	Trim 2	5	4		4	4	3	4				2	
	Trim 3	5	1	3	1	3	2	3	4		2	2	
	Trim 4	7	2	1	3		1	1	2		2	4	
	Total	18	10	10	9	11	9	9	9	4	5	10	2
Home-invasion	Trim 1			1					1			1	
	Trim 2				1								
	Trim 3			1	1								
	Trim 4			1			1						
	Total			3	1	1	1		1			1	
Vol d'animaux	Trim 1	1	1			2			1			3	1
	Trim 2			1			1	2		2	1		
	Trim 3	3	3		1	1	2		3			1	
	Trim 4			1		1			1	1	1	1	
	Total	4	4	2	1	4	3	2	5	3	2	5	1
Vol de cargaison	Trim 1									1			
	Trim 2		2										
	Trim 4								1			2	
	Total		2						1	1		2	



Criminalité ICT

		2000	2013	2014	2015	2016	2017	2018	2019	2020	2021	2022	2023
Fraude de cartes de paiements	Trim 1	1		1	5	4	1	1	1	1	2	3	5
	Trim 2		1		2	1	1	3	3	2	3	1	
	Trim 3		1		2	1		4	4	1	11	1	
	Trim 4		3				1	2	1	2	2	5	
	Total	1	5	1	9	6	3	10	9	6	18	10	5
Phishing	Trim 1				1	1		1	1	1		4	2
	Trim 2								2	1		3	
	Trim 3								3			2	
	Trim 4		1							4	1		
	Total		1		1	1		1	6	6	1	9	2
Ransomware	Trim 1							1					
Total							1						
Shouldersurfing	Trim 1					1	1						
	Trim 2								2				
	Trim 4											1	
	Total				1	1		2				1	
Skimming	Trim 1			3	1								1
	Trim 2								1				
	Trim 3			1								1	
	Trim 4		2										
	Total		2	4	1				1			1	1



FC Autre

		2000	2013	2014	2015	2016	2017	2018	2019	2020	2021	2022	2023
Violence contre les métiers d'intérêt général	Trim 1				2					1	1	2	1
	Trim 2			1		1	2	1		1	2	1	
	Trim 3				2					1			
	Trim 4				1		2	1			2		
	Total			1	5	1	4	2			3	5	3
Viol collectif	Trim 1							1					
	Trim 3									1			
	Trim 4				1								
	Total				1			1		1			
Graffiti	Trim 1			3		2		1			1	1	3
	Trim 2		2	4	2		1	1			2		
	Trim 3			4			1				2	3	
	Trim 4	1	5	4	1	1	1		1	1		1	
	Total	1	7	15	3	3	3	2	1	1	5	5	3
Dégradation de voiture	Trim 1		29	16	32	23	16	16	26	14	10	7	14
	Trim 2	1	30	14	32	22	14	17	15	11	15	11	
	Trim 3	15	26	17	32	28	23	18	28	19	15	13	
	Trim 4	11	36	21	29	21	15	20	12	10	13	18	
	Total	27	121	68	125	94	68	71	81	54	53	49	14
Rixe au couteau	Trim 1								1			1	
	Trim 2			1									
	Trim 3				1	1				1		1	
	Trim 4										2		
	Total			1		1	1		1	1	2	2	



PH Violence intrafamiliale (VIF)

		2000	2013	2014	2015	2016	2017	2018	2019	2020	2021	2022	2023
VIF: physique, dans le couple	Trim 1	1	10	9	12	7	7	12	14	5	17	10	8
	Trim 2	5	9	12	12	6	14	17	6	10	11	14	
	Trim 3	4	9	14	12	13	10	19	11	15	13	16	
	Trim 4	3	5	10	12	5	9	10	14	11	13	13	
	Total	13	33	45	48	31	40	58	45	41	54	53	8
VIF: physique, envers des descendants	Trim 1	1	1	2	1		4	3	1	2		1	3
	Trim 2		2	1		2	3	4	1	1	2	3	
	Trim 3		2		1	1	1	4	1	1	2	2	
	Trim 4		2	1	2	1	2	2		1	1		
	Total	1	7	4	4	4	10	13	3	5	5	6	3
VIF: physique, envers d'autres membres	Trim 1	5	2	3	1	8	2	3	1	6	1	5	3
	Trim 2	12	2	1	2	3	7	7	2	2	4	3	
	Trim 3	6	2	1	1	3	1	6	1	3	2	1	
	Trim 4	6	2	1	5		7	3	1	2	1	2	
	Total	29	8	6	9	14	17	19	5	13	8	11	3
VIF: sexuelle, dans le couple	Trim 1							1					
	Trim 3				1								
	Trim 4											1	
	Total				1			1				1	
VIF: sexuelle, envers des descendants	Trim 1		1		2	2			1				
	Trim 2			1	1		1	1					
	Trim 3					1	1				1		
	Trim 4					1	1	1	1				
	Total		1	1	3	4	3	2	2		1		



PH Violence intrafamiliale (VIF)

		2000	2013	2014	2015	2016	2017	2018	2019	2020	2021	2022	2023
VIF: sexuelle, envers d'autres membres	Trim 1		1			1							
	Trim 2							2					
	Trim 3		1	1									
	Trim 4						2						
	Total		2	1		1	2	2					
VIF: psychique, dans le couple	Trim 1	11	7	15	3	15	6	3	12	18	11	6	22
	Trim 2	13	14	12	12	10	14	8	7	10	10	12	
	Trim 3	19	19	19	13	13	7	21	11	14	11	6	
	Trim 4	11	15	8	8	9	14	9	10	12	10	11	
	Total	54	55	54	36	47	41	41	40	54	42	35	22
VIF: psychique, envers des descendants	Trim 1					1			1	1	1		1
	Trim 2								1	2			
	Trim 3		1						1		1		
	Trim 4		2	1						1		2	
	Total		3	1		1			3	4	2	2	1
VIF: psychique, envers d'autres membres	Trim 1		2		1		1	3	1		1	1	1
	Trim 2		1		2	1	1	3	1	1	1		
	Trim 3		1			1		1	2	1	3	1	
	Trim 4		1	1	3	1		2	1			2	
	Total		5	1	6	3	2	9	5	2	5	4	1
VIF: économique, dans le couple	Trim 1		5		6	1		1	2		1		
	Trim 2		6		1	1	4	1	2	2	2	1	
	Trim 3			1	1	1			1		1	1	
	Trim 4		4	2	3	4	2	1		1	2	1	
	Total		15	3	11	7	6	3	5	3	6	3	



PH Violence intrafamiliale (VIF)

		2000	2013	2014	2015	2016	2017	2018	2019	2020	2021	2022	2023
VIF: économique, envers des descendants	Trim 2						2				1		
	Trim 4				1			1				1	
	Total				1	2	1				1	1	
VIF: économique, envers d'autres membres	Trim 1	11	3	1	2	2	2	1	3	2			
	Trim 2	6	2	2		4	2	1	2	2	1	1	
	Trim 3	5	2	5		2		2	2	2		1	
	Trim 4	6	3	2	5	1		1	3	3	1		
	Total	28	10	10	7	9	4	5	10	9	2	2	



PH Hormones et dopage

		2000	2013	2014	2015	2016	2017	2018	2019	2020	2021	2022	2023
Dopage humain	Trim 1		2			1					1		
	Trim 2						1					1	
	Trim 3									2			
	Total		2			1	1			2	1	1	
Engraissement illégal	Trim 3						2						
	Total						2						



PH Drogues

		2000	2013	2014	2015	2016	2017	2018	2019	2020	2021	2022	2023
Vente de cocaïne	Trim 1							1	1	1			
	Trim 2			1					2	1			
	Trim 3							1				1	
	Trim 4				1		2		2		1		
Total				1	1		2	2	5	2	1	1	
Import-export de cocaïne	Trim 1										1		
	Trim 4										1		
Total											2		
Import-export de drogues synthétiques	Trim 2						1						
	Trim 4						1						
Total							2						
Vente de drogues synthétiques	Trim 2						1						
	Trim 3											1	
Total							1					1	
Production de cannabis (culture)	Trim 1		2				1		1				
	Trim 2		1				1	1	1				
	Trim 3						5		2				
	Trim 4			1			1		2				
Total			3	1			8	1	6				
Import-export de cannabis en grande quantité	Trim 3								1				
	Trim 4									1			
Total									1	1			
Vente de cannabis en grande quantité	Trim 2										1		
	Trim 4						1						
Total							1				1		



PH Drogues

		2000	2013	2014	2015	2016	2017	2018	2019	2020	2021	2022	2023
Vente-traffic d héroïne	Trim 3											1	
	Trim 4		1		1				2				
Total			1		1				2			1	



PH Trafic d'armes

		2000	2013	2014	2015	2016	2017	2018	2019	2020	2021	2022	2023
Commerce et production d'arme à feu et mun.	Trim 1									1		1	
	Trim 2						1						
	Trim 3											1	
	Trim 4							4		1			
Total							1	4		2		2	
Commerce et production d'arme non à feu	Trim 1						1						
	Trim 2						2						
Total							3						



PH Traite des êtres humains

		2000	2013	2014	2015	2016	2017	2018	2019	2020	2021	2022	2023
TEH - exploitation économique	Trim 2						2		1				
	Total						2		1				
TEH - exploitation sexuelle	Trim 2				1	1							
	Trim 3								1				
	Trim 4		1		1					1			
	Total		1		2	1		1	1	1			



PH Violence dans l'espace public

		2000	2013	2014	2015	2016	2017	2018	2019	2020	2021	2022	2023
Violence physique (transport public)	Trim 1							1					
	Trim 2							1	1				
	Trim 4								2		1		
	Total							2	3		1		
Violence physique (voie publique)	Trim 1	8	7	15	7	7	6	9	2	4	5	5	9
	Trim 2	3	6	12	9	9	9	15	16	5	5	10	
	Trim 3	9	11	14	11	13	14	16	11	7	14	11	
	Trim 4	11	11	6	11	10	13	7	4	5	6	7	
	Total	31	35	47	38	39	42	47	33	21	30	33	9
Violence physique (autre endroit public)	Trim 1											1	
	Trim 2								3		1		
	Trim 3	1				2							
	Trim 4											1	
	Total	1				2			3		1	2	
Violence physique (endroit accessible au public)	Trim 1	8	6	3	9	6	7	4	5	4		5	2
	Trim 2	11	7	4	7	6	3	5	5	2	2	13	
	Trim 3	17	6	8	9	8	5	4	1	2	4	7	
	Trim 4	13	10	5	5	8	5	4	15	1	7	3	
	Total	49	29	20	30	28	20	17	26	9	13	28	2
Violence sexuelle (transport public)	Trim 4		1		2								
Total		1		2									
Violence sexuelle (voie publique)	Trim 1	2							1			1	
	Trim 2			1			1	3		3	1		
	Trim 3	1	1		1			1				1	
	Trim 4	1										1	
	Total	4	1	1	1		1	4	1	3	1	3	



PH Violence dans l'espace public

		2000	2013	2014	2015	2016	2017	2018	2019	2020	2021	2022	2023
Violence sexuelle (autre endroit public)	Trim 2				1								
	Total				1								
Violence sexuelle (endroit accessible au public)	Trim 1	1	1			1	2						
	Trim 2						1	1	1				
	Trim 3					2			1				
	Trim 4		1			2		1			2	2	
Total	1	2			5	3	2	2		2	2		
Violence psychique (transport public)	Trim 1					1				1			
	Trim 4				2				1				
Total				2	1			1	1				
Violence psychique (voie publique)	Trim 1	6	5	7	6	5	4	5	7	13	12	8	13
	Trim 2	7	16	11	7	9	12	11	12	11	6	12	
	Trim 3	13	13	15	11	9	7	13	9	14	6	16	
	Trim 4	6	12	8	8	13	4	13	11	11	10	6	
Total	32	46	41	32	36	27	42	39	49	34	42	13	
Violence psychique (autre endroit public)	Trim 1	1		1		2		1	2	2	3		1
	Trim 2		3	1				1	1	1	2	1	
	Trim 3	2			3		1		1		1		
	Trim 4						1	1		1		1	
Total	3	3	2	3	2	2	3	4	4	6	2	1	
Violence psychique (endroit accessible au public)	Trim 1	5	2			1	2	1	3	1		3	2
	Trim 2	2	1	2	1	4	4	3	1	4	3	1	
	Trim 3	5	4	4	1	1	3	2	1	2	3	3	
	Trim 4	8	7	4	5	3		2	4	5	3	2	
Total	20	14	10	7	9	9	8	9	12	9	9	2	



PH Violence dans l'espace public

		2000	2013	2014	2015	2016	2017	2018	2019	2020	2021	2022	2023
Vol à main armée (voie publique)	Trim 1	3	1			1							1
	Trim 2			1	2	1						1	
	Trim 3		2										
	Trim 4		1						2				
Total		3	4	1	2	2			2			1	1
Vol à main armée (endroit accessible au public)	Trim 1	1	2	1		1		1	1				
	Trim 2		1										
	Trim 3	1	1		2					1			
	Trim 4	1	1	1		2	1				1		
Total		3	5	2	2	3	1	1	1	1	1		
Vol avec violence sans arme (voie publique)	Trim 1			1	1	1		2			1		
	Trim 2	1		1			1	1	2		1	1	
	Trim 3		1	2		1	4	1		1		1	
	Trim 4	2	2	1		1	3		1		1	1	
Total		3	3	5	1	3	8	4	3	1	3	3	
Vol avec violence sans arme (autre endroit public)	Trim 2						1						
Total							1						
Vol avec violence sans arme (endr. acces. au pub.)	Trim 1	1	2	2	1	2	1	2	1			1	
	Trim 2				1	1			1				
	Trim 3		1	1		2	1			1			
	Trim 4		1	1		1	1					1	
Total		1	4	4	2	6	3	2	2	1		2	



PH Autre

		2000	2013	2014	2015	2016	2017	2018	2019	2020	2021	2022	2023
Faux policiers	Trim 1			2			1					1	
	Trim 2				1						1		
	Trim 3		1										
	Trim 4		1					1				1	
	Total		2	2		1	1	1			1	2	
Terrorisme, extrémisme et radicalisme	Trim 1				1			1					
	Trim 4			1									
	Total			1	1		1						
Cyberharcèlement	Trim 1		3	5	9	7	5	6	4	6	11	14	5
	Trim 2	2	11	7	6	11	6	10	5	3	8	6	
	Trim 3	1	6	5	8	4	3	7	9	4	8	7	
	Trim 4		12	8	3	8	5	10	5	7	7	6	
	Total	3	32	25	26	30	19	33	23	20	34	33	5
Fraude à l'identité	Trim 1	1	1	3	1	2	1	3	7	1	8	7	7
	Trim 2		2	5	1	2	4	4		2	3	4	
	Trim 3		4	3	2		2	1	1	4		4	
	Trim 4	3	4	7	5	3	2	6	7	6	7	9	
	Total	4	11	18	9	7	9	14	15	13	18	24	7



ZONE DU VAL DE L'ESCAUT

2022

FC Vol moyen de transport

	Jan	Fév	Avr	Mai	Juin	Juil	Août	Sep	Oct	Nov	Déc	Total
Vol de voiture	1	3	3	1	3	4	2	4	2	2	4	29
Vol de moto			1						2			3
Vol de vélomoteur				1			1		1			3
Vol de vélo	1	1	2	1	1		2	1	2			11

FC Cambriolage

	Jan	Fév	Mar	Avr	Mai	Juin	Juil	Août	Sep	Oct	Nov	Déc	Total
Cambriolage dans habitation	11	15	11	3	9	7	19	11	5	6	6	16	119
Cambriolage ds entreprise ou commerce		4	1	3		1	2	1	1	2	1		16
Cambriolage ds service public ou bâtiment administ						1							1
Vol au bélier		1											1
Cambriolage dans bâtiment (total)	11	19	12	6	9	9	21	12	6	8	7	16	136



FC Vol autre

	Jan	Fév	Mar	Avr	Mai	Juin	Juil	Août	Sep	Oct	Nov	Déc	Total
Vol à main armée	1			1									2
Vol avec violence sans arme		1			1				1	1	1	1	6
Vol dans ou sur un véhicule	3	9	3	3	6	2	12	7	2	8	6	10	71
Vol d'armes et explosifs	1	1	1	1									4
Vol à la tire				1					2				3
Vol à l'étalage	3			4	3					5	7	3	25
Vol par ruse			2				1				2		5
Vol de métaux					1							2	3
Vol sur les chantiers		1	1		1	1	1		1	1		3	10
Home-invasion	1												1
Vol d'animaux		2	1				1			1			5
Vol de cargaison											1	1	2

Criminalité ICT

	Jan	Fév	Mar	Avr	Mai	Juin	Juil	Août	Sep	Oct	Nov	Total
Fraude de cartes de paiements		1	2	1				1		3	2	10
Phishing	1	1	2	1	1	1	1		1			9
Shouldersurfing										1		1
Skimming								1				1

FC Autre

	Jan	Fév	Mar	Avr	Mai	Juin	Juil	Août	Sep	Oct	Nov	Déc	Total
Violence contre les métiers d'intérêt général	1	1				1							3
Graffiti	1						1	1	1			1	5
Dégradation de voiture	4	2	1	2	5	4	2	5	6	9	8	1	49
Rixe au couteau		1					1						2



PH Violence intrafamiliale (VIF)

	Jan	Fév	Mar	Avr	Mai	Juin	Juil	Août	Sep	Oct	Nov	Déc	Total
VIF: physique, dans le couple	6	1	3	3	3	8	8	4	4	3	8	2	53
VIF: physique, envers des descendants		1			2	1	1		1				6
VIF: physique, envers d'autres membres	1	3	1	1	1	1			1	1		1	11
VIF: sexuelle, dans le couple												1	1
VIF: psychique, dans le couple	1	4	1	4	6	2	4	1	1	1	3	7	35
VIF: psychique, envers des descendants											1	1	2
VIF: psychique, envers d'autres membres		1							1	1	1		4
VIF: économique, dans le couple				1				1			1		3
VIF: économique, envers des descendants											1		1
VIF: économique, envers d'autres membres						1			1				2

PH Hormones et dopage

	Avr	Total
Dopage humain	1	1

PH Drogues

	Sep	Total
Vente de cocaïne	1	1
Vente-traffic d héroïne	1	1

PH Trafic d'armes

	Jan	Juil	Total
Commerce et production d'arme à feu et mun.	1	1	2



PH Violence dans l'espace public

	Jan	Fév	Mar	Avr	Mai	Juin	Juil	Août	Sep	Oct	Nov	Déc	Total
Violence physique (voie publique)	2	2	1	3	4	3	7	1	3	4	1	2	33
Violence physique (autre endroit public)	1									1			2
Violence physique (endroit accessible au public)		2	3	3	6	4	4	2	1	2	1		28
Violence sexuelle (voie publique)	1						1			1			3
Violence sexuelle (endroit accessible au public)											2		2
Violence psychique (voie publique)	4	1	3	7	4	1	4	8	4	4	1	1	42
Violence psychique (autre endroit public)					1					1			2
Violence psychique (endroit accessible au public)	2	1			1		1		2			2	9
Vol à main armée (voie publique)				1									1
Vol avec violence sans arme (voie publique)					1				1			1	3
Vol avec violence sans arme (endr. acces. au pub.)		1								1			2

PH Autre

	Jan	Fév	Mar	Avr	Mai	Juin	Juil	Août	Sep	Oct	Nov	Déc	Total
Faux policiers		1									1		2
Cyberharcèlement	4	4	6	4	2		3	3	1	2	2	2	33
Fraude à l'identité	2	4	1	1	1	2		2	2	5	1	3	24



2023

FC Vol moyen de transport

	Jan	Fév	Mar	Total
Vol de voiture	5	3	3	11
Vol dans les garages			1	1
Vol de vélomoteur			2	2
Vol de vélo	1		1	2

FC Cambriolage

	Jan	Fév	Mar	Total
Cambriolage dans habitation	8	11	18	37
Cambriolage ds entreprise ou commerce		1		1
Cambriolage dans bâtiment (total)	8	12	18	38

FC Vol autre

	Jan	Fév	Mar	Total
Vol à main armée			1	1
Vol avec violence sans arme			1	1
Vol dans ou sur un véhicule	6	5	4	15
Vol d'armes et explosifs			2	2
Vol à la tire	1	1		2
Vol à l'étalage	5	3	1	9
Vol sur les chantiers		1	1	2
Vol d'animaux		1		1

Criminalité ICT

	Jan	Fév	Mar	Total
Fraude de cartes de paiements	2		3	5
Phishing		1	1	2
Skimming			1	1



FC Autre

	Jan	Fév	Mar	Total
Violence contre les métiers d'intérêt général			1	1
Graffiti		1	2	3
Dégradation de voiture	6	6	2	14

PH Violence intrafamiliale (VIF)

	Jan	Fév	Mar	Total
VIF: physique, dans le couple	2	4	2	8
VIF: physique, envers des descendants		1	2	3
VIF: physique, envers d'autres membres	1	2		3
VIF: psychique, dans le couple	7	7	8	22
VIF: psychique, envers des descendants			1	1
VIF: psychique, envers d'autres membres		1		1

PH Violence dans l'espace public

	Jan	Fév	Mar	Total
Violence physique (voie publique)		6	3	9
Violence physique (endroit accessible au public)	1		1	2
Violence psychique (voie publique)	5	5	3	13
Violence psychique (autre endroit public)		1		1
Violence psychique (endroit accessible au public)	2			2
Vol à main armée (voie publique)			1	1

PH Autre

	Jan	Fév	Mar	Total
Cyberharcèlement	4	1		5
Fraude à l'identité	1	2	4	7

STATISTIQUES POLICIERES DE CRIMINALITE

LIEU DE PERPETRATION: ZONE DE POLICE

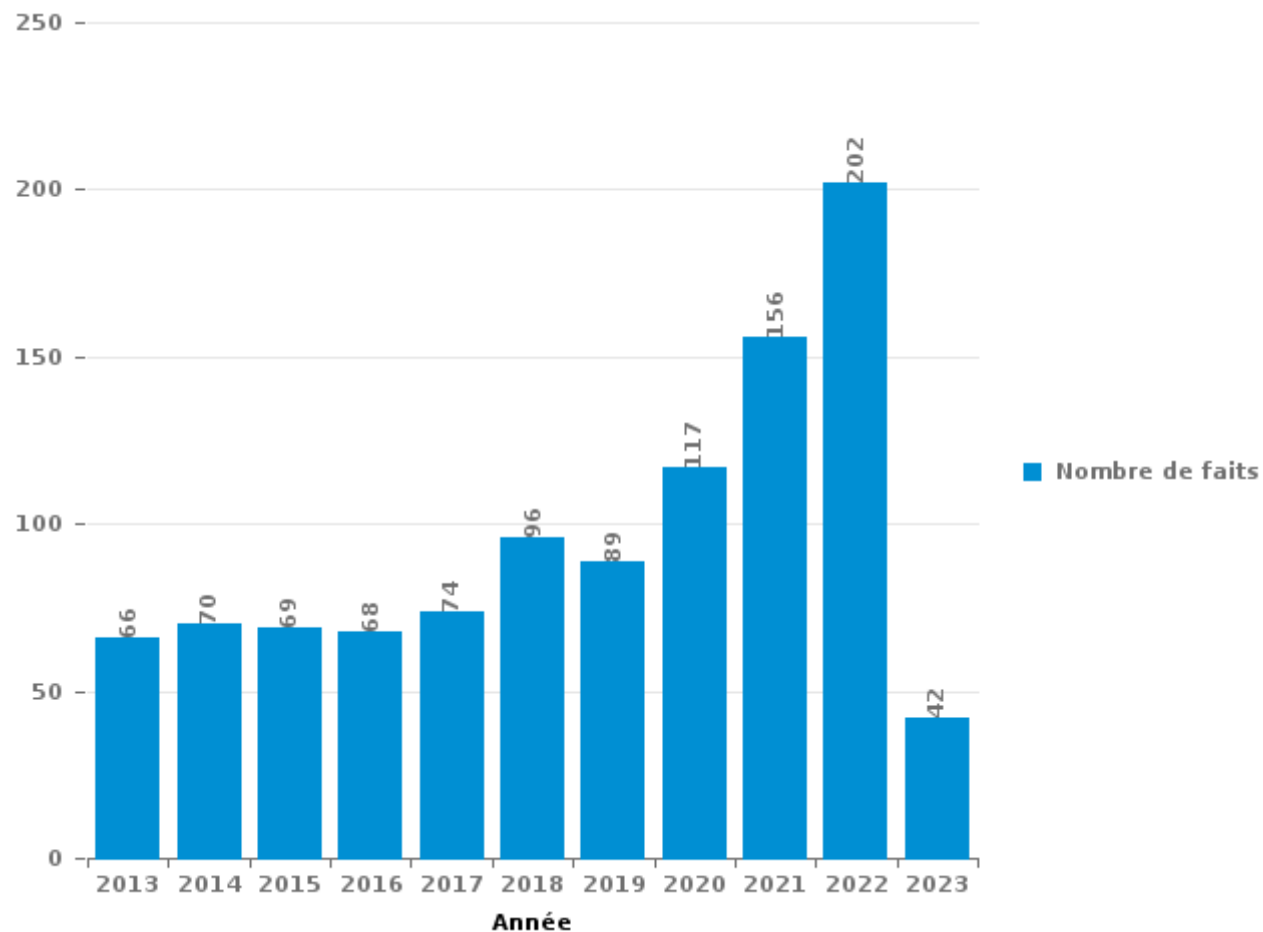
ZONE DU VAL DE L'ESCAUT

PARTIE III : ICT



ZONE DU VAL DE L'ESCAUT

Nombre total de délits avec un élément ICT/online, depuis 2013





Criminalité ICT/online au sens strict

Infractions (exhaustif)

	2013	2014	2015	2016	2017	2018	2019	2020	2021	2022	2023
Code pénal social: Infr. contre foi publique en droit pénal social: Faux en informatique							1				
Criminalité informatique: Faux en informatique:	1		1			2		1	1	2	
Criminalité informatique: Fraude informatique:	18	13	20	11	14	21	22	32	30	64	17
Criminalité informatique: Hacking:	2	2	2	4	3	4	4	5	4	2	
Criminalité informatique: Sabotage:	1			1		1			2		
Total:	22	15	23	16	17	28	27	38	37	68	17

Figures criminelles (à considérer spécifiquement – ne pas additionner avec d'autres éléments – risque de double comptage!)

	2013	2014	2015	2016	2017	2018	2019	2020	2021	2022	2023
Fraude de cartes de paiements	5	1	9	6	3	10	9	6	18	10	5
Phishing	1		1	1		1	6	6	1	9	2
Ransomware						1					
Shouldersurfing				1	1		2			1	
Skimming	2		4	1				1		1	1



Criminalité ICT/online au sens large

Infractions (uniquement si code-fait existe)

	2013	2014	2015	2016	2017	2018	2019	2020	2021	2022	2023
Armes et explosifs: Autre: Vente par correspondance/internet d'autre arme					1						
Fraude: Escroquerie: Fraude par internet	11	23	15	21	25	28	35	52	74	91	17
Infr. contre la Sécurité de l'Etat: Terrorisme: Diffuser un message qui incite au terrorisme			1	1		1					
Infr. contre les mœurs: Grooming (contact par ICT avec mineur < 16 ans):					1						
Infr. contre les mœurs: Pornographie enfantine: Accès pornographie enfantine via technologie					4		2			2	
Infr. contre les mœurs: Voyeurisme: Diffusion enregistrement nudité ou intimité						1				2	
Total:	11	23	16	22	31	30	37	52	74	95	17

Figures criminelles (à considérer spécifiquement – ne pas additionner avec d'autres éléments – risque de double comptage!)

	2013	2014	2015	2016	2017	2018	2019	2020	2021	2022	2023
Cyberharcèlement	32	25	26	30	19	33	23	20	34	33	5

STATISTIQUES POLICIERES DE CRIMINALITE

LIEU DE PERPETRATION: ZONE DE POLICE

ZONE DU VAL DE L'ESCAUT

PARTIE IV : DESTINATION LIEU



ZONE DU VAL DE L'ESCAUT

Vol et extorsion

	2000	2013	2014	2015	2016	2017	2018	2019	2020	2021	2022	2023
Habitation: maison	142	231	217	172	227	174	150	125	105	113	131	36
Voie publique	132	146	137	97	136	119	78	91	66	92	90	23
Magasin	19	22	30	24	59	41	32	40	25	18	30	10
Habitation: dépendances	19	40	31	37	30	30	25	14	22	48	17	2
Habitation: allée	17	48	30	27	31	22	22	22	16	20	15	7
Parking	26	29	24	27	21	25	22	25	18	25	17	11
Horeca	53	26	20	16	34	20	19	15	3	7	10	7
Habitation: non précisée	3	12	9	13	6	15	14	19	8	13	6	6
Habitation: garage	8	14	13	13	17	11	12	8	11	9	1	1
Inconnue	22	13	16	8	10	11	10	13	5	5	3	1
Entreprise	16	15	10	9	11	4	11	9	5	10	9	1
Station essence	5	33	23	9	13	8	6	3	1	2	6	
Chantier	16	10	10	9	12	9	9	9	4	4	10	2
Habitation: autre	4	9	6	11	4	14	17	4	5	14	4	2
Culture et loisirs	11	9	13	6	3	7	8	4	3	4	1	2
Institution d'enseignement	13	9	5	7	7	8	2	5	3	2	4	
Terrain	5	6	7	3	7	5	2	2	5	3	8	1
Infrastructure sportive	12	3	9	5	6	5	2	2		1	4	2
Autre	5	2	6	2	11		4	6	2		5	1
Service public	6	5	8	9	1		2	2	1	4	4	1
Cimetière	6	3	7	4	3	1	2	1	6	1	4	1
Habitation: appartement	2	3	4	7	3	2	1	3	7	2	3	1
Moyen de transport: voiture	1	8	7	1	2	2	2	1	1	1		
Maison de débauche		2	2		3	2	2	4	1		2	
Service	3	5	4	1	5							
Médecin / dentiste / pharmacien	1	2	1	1	3	1		2	1	1	3	
Stade	2	1	5	1	4	1		1				
Edifice religieux / lieu du culte	4		1	1	3	4	1					
Maison de repos	1	1	2	1	1	5	1	1	1			
Bâtiment administratif		2	1	2	3	2			1	1	1	
Banque / institution financière	3	2	1	2							3	
Moyen de transport: autre			2	1		1		2		1		
Moyen de transport: camion		1	1				1		1	2	1	
Hôpital	1	1	1				1					
Moyen de transport: autobus / autocar		2		1				1				
Aéroport			1			1						
Moyen de transport: train / tram / métro				1	1							
Emplacement de vélo										1		
Station de bus / métro et gare de chemin de fer								1				
Total	558	715	664	528	677	550	458	435	327	404	392	118

FPF/DGR/DR/BIPOL - Statistiques policières de criminalité (date de clôture: 22/09/2023)

Les données pour les années 2001 jusqu'à 2012 ne sont plus publiées mais restent disponibles sur demande auprès du service BIPOL.

Les données pour 2023 ne concernent que le 1er trimestre.



ZONE DU VAL DE L'ESCAUT

Dégradation de la propriété

	2000	2013	2014	2015	2016	2017	2018	2019	2020	2021	2022	2023
Voie publique	62	97	57	100	85	52	59	65	50	37	36	13
Habitation: résidence principale	36	46	61	50	54	41	37	26	32	35	33	9
Parking	9	20	8	14	17	9	14	10	7	7	7	
Terrain	5	13	12	12	8	14	12	4	3	9	4	1
Habitation: allée	10	14	11	12	8	3	5	6	5	8	6	1
Habitation: jardin	10	9	11	4	8	7	3	5	2	4	3	
Habitation: non précisée	5	2	6	5	8	1	9	6	6	3	4	1
Horeca	13	5	3	3	5	6	1	2	2	1	2	
Habitation: dépendances	7	6	1	2	5	5	2	1	1	2	1	
Entreprise	4	3	3	1	2	2	1	5	2		1	
Institution d'enseignement	1	7	4	2	4	2	1	2			1	
Cimetière	2	4	2	5				3	1		1	2
Culture et loisirs	3	3		4	2	1			2		4	
Habitation: garage	3	6	2		3	2			1		1	
Service public	5		1	2	6	2						
Magasin	1	4	3	1	2	1		1		1	1	
Chantier	4	1		2		2		1	1		3	
Station essence		4	1	1	1	2	2	2		1		
Habitation: résidence secondaire		1	1	3	1	1	2	1	1	1	1	
Moyen de transport: voiture	3	2	2	2				1		2		
Infrastructure sportive	2			3	1			1		2	2	
Inconnue	3		1	2	1	2		1				
Stade	1	1	2	6								
Bâtiment administratif		2	1		1	1			2			
Bureau de police		1		1	1	1					2	
Edifice religieux / lieu du culte	3	2		1								
Autre		1		1	1	1						
Eaux intérieures et maritimes				3							1	
Moyen de transport: autre								2		2		
Maison de débauche					1	1					1	
Maison de repos	1							1				1
Arrêt de bus / tram					1						1	
Médecin / dentiste / pharmacien			1									
Service			1									
Total	193	254	195	242	226	159	148	146	118	115	116	28

FPF/DGR/DRI/BIPOL - Statistiques policières de criminalité (date de clôture: 22/09/2023)
 Les données pour les années 2001 jusqu'à 2012 ne sont plus publiées mais restent disponibles sur demande auprès du service BIPOL.
 Les données pour 2023 ne concernent que le 1er trimestre.



ZONE DU VAL DE L'ESCAUT

Infractions contre l'intégrité physique

	2000	2013	2014	2015	2016	2017	2018	2019	2020	2021	2022	2023
Habitation	52	58	66	67	68	82	101	63	72	81	74	13
Voie publique	31	41	47	41	44	42	50	33	24	30	34	9
Horeca	43	20	11	22	12	12	11	19	5	10	18	1
Institution d'enseignement	2	6	5	8	7	11	10	5	5	3	6	3
Parking	1	6	5	3	9	3		4	1	4	2	
Habitation: allée	2	3	5	2	2	1	2	6	3	7	2	
Inconnue	7		3		4	1		1	1	2	1	
Culture et loisirs	3		5	1	3	4			1	1	1	
Terrain		4		1	1	2		4	1	2		
Infrastructure sportive	2	1		2		1	1	1		2	4	
Maison de débauche			1		1	3	1	1			4	1
Entreprise	1	3	2	1	1	1		1	1			
Habitation: jardin		1			1	1		1	1	1	1	
Magasin	1			1		1	2	1				
Station essence	1				1		2	2				
Service public	1					1			1	1		1
Bâtiment administratif				2				1	1			
Maison de repos				1	1				1			1
Moyen de transport: autre				1	1					1	1	
Arrêt de bus / tram							2			1		
Moyen de transport: autobus / autocar								3				
Stade			1	1			1					
Aéroport	1						1					
Autre					1							
Bureau de police											1	
Hôpital										1		
Médecin / dentiste / pharmacien									1			
Service											1	
Total	148	143	151	154	157	166	184	146	119	147	151	28

FPF/DGR/DRI/BIPOL - Statistiques policières de criminalité (date de clôture: 22/09/2023)
 Les données pour les années 2001 jusqu'à 2012 ne sont plus publiées mais restent disponibles sur demande auprès du service BIPOL.
 Les données pour 2023 ne concernent que le 1er trimestre.

STATISTIQUES POLICIERES DE CRIMINALITE

LIEU DE PERPETRATION: ZONE DE POLICE

ZONE DU VAL DE L'ESCAUT

PARTIE V : ZONE DE POLICE vs. TYPOLOGIE



Typologie de la zone: Catégorie 5

Zone de police
ARDENNES BRABANCONNES
BELOEIL / LEUZE -HT
BOTTE DU HAINAUT
BRAKEL
FLOWAL
GERMINALT
GRENS
KASTZE
KEMPENLAND
ORNE - THYLE
PAJOTTENLAND
PAYS DE HERVE
POLICE ENTRE SAMBRE ET MEUSE
POLICE FAMENNE-ARDENNE
POLICE HOUILLE-SEMOIS
POLICE JEMEPPE S/SAMBRE
POLICE SEMOIS ET LESSE
POLITIE ZARA
POLITIEZONE HET HOUTSCHE
POLITIEZONE KEMPEN N-O



CRIMINALITE ENREGISTREE : ZONE DE POLICE vs TYPOLOGIE

POLITIEZONE KOUTER
POLITIEZONE MIDDELKERKE
PZ AALTER
PZ ASSENEDE/EVERGEM
PZ BIERBEEK/BOUTERSEM/HOLSBEEK/LUBBEEK
PZ KANTON BORGLOON
PZ MALDEGEM
PZ VOEREN
REGIO PUYENBROECK
REGIO TIELT
SECOVA
WESTKUST
ZONE DE POLICE DE GAUME
ZONE DE POLICE EIFEL
ZONE DES COLLINES
ZONE DE SYLLE ET DENDRE
ZONE DU VAL DE L'ESCAUT
ZONE HAGELAND
ZONE MEUSE-HESBAYE
ZONE STAVELOT-MALMEDY
ZP BRABANT WALLON EST
ZP COMINES-WARNETON
ZP DU CONDROZ
ZP FLEURUS/LES BONS VILLERS/PONT-A-CELLES



CRIMINALITE ENREGISTREE : ZONE DE POLICE vs TYPOLOGIE

ZP LESSE ET LHOMME
ZP SUD-LUXEMBOURG
ZUIDERKEMPEN



CRIMINALITE ENREGISTREE : ZONE DE POLICE vs TYPOLOGIE

Typologie de la zone: Catégorie 5

Figure criminelle/phénomène	Niveau	% 2019 - 2020	% 2020 - 2021	% 2021 - 2022
Vol de voiture	ZONE DE POLICE	-23,1%	70,0%	-43,1%
	TYPLOGIE	-36,2%	-6,1%	6,2%
Vol de moto	ZONE DE POLICE	500,0%	-66,7%	50,0%
	TYPLOGIE	-13,7%	-20,8%	36,3%
Carjacking	ZONE DE POLICE	-100,0%	/	-100,0%
	TYPLOGIE	-50,0%	25,0%	55,0%
Homejacking	ZONE DE POLICE	0,0%	-100,0%	/
	TYPLOGIE	-62,5%	133,3%	14,3%
Vol dans les garages	ZONE DE POLICE	200,0%	-100,0%	/
	TYPLOGIE	-52,4%	-43,3%	91,2%
Vol de vélomoteur	ZONE DE POLICE	-25,0%	100,0%	-50,0%
	TYPLOGIE	-8,6%	-21,1%	45,9%
Vol de vélo	ZONE DE POLICE	-14,3%	283,3%	-76,1%
	TYPLOGIE	-15,1%	2,4%	8,8%
Cambriolage dans habitation	ZONE DE POLICE	-14,8%	18,3%	-3,3%
	TYPLOGIE	-29,9%	-11,2%	23,8%
Cambriolage ds entreprise ou commerce	ZONE DE POLICE	-38,5%	37,5%	45,5%
	TYPLOGIE	-38,5%	-24,6%	26,1%
Cambriolage ds service public ou bâtiment administ	ZONE DE POLICE	-75,0%	200,0%	-66,7%
	TYPLOGIE	-41,1%	-3,7%	7,1%
Vol au bélier	ZONE DE POLICE	/	/	/
	TYPLOGIE	-52,9%	-62,5%	200,0%



CRIMINALITE ENREGISTREE : ZONE DE POLICE vs TYPOLOGIE

Figure criminelle/phénomène	Niveau	% 2019 - 2020	% 2020 - 2021	% 2021 - 2022
Cambriolage dans bâtiment (total)	ZONE DE POLICE	-18,7%	21,2%	-0,7%
	TYPOLOGIE	-31,8%	-12,6%	23,0%
Vol à main armée	ZONE DE POLICE	-50,0%	0,0%	0,0%
	TYPOLOGIE	-33,0%	9,2%	7,0%
Vol avec violence sans arme	ZONE DE POLICE	25,0%	-46,7%	-25,0%
	TYPOLOGIE	-7,7%	0,8%	31,2%
Vol dans ou sur un véhicule	ZONE DE POLICE	-26,8%	48,1%	-7,8%
	TYPOLOGIE	-28,2%	-10,2%	1,9%
Sacjacking dans une voiture	ZONE DE POLICE	/	/	/
	TYPOLOGIE	-100,0%	/	/
Vol d'armes et explosifs	ZONE DE POLICE	-42,9%	-50,0%	100,0%
	TYPOLOGIE	-25,2%	-13,4%	24,2%
Steaming	ZONE DE POLICE	/	/	/
	TYPOLOGIE	200,0%	-33,3%	0,0%
Arrachage de sac à main	ZONE DE POLICE	/	/	-100,0%
	TYPOLOGIE	-44,4%	40,0%	0,0%
Vol à l'arraché	ZONE DE POLICE	/	100,0%	-100,0%
	TYPOLOGIE	-36,7%	-5,4%	13,6%
Vol à la tire	ZONE DE POLICE	-57,1%	-33,3%	50,0%
	TYPOLOGIE	-48,5%	-11,5%	33,5%
Vol à l'étalage	ZONE DE POLICE	-38,5%	-18,8%	92,3%
	TYPOLOGIE	-13,5%	11,2%	9,8%
Vol par ruse	ZONE DE POLICE	-57,1%	66,7%	0,0%
	TYPOLOGIE	-40,2%	-15,6%	33,3%



CRIMINALITE ENREGISTREE : ZONE DE POLICE vs TYPOLOGIE

Figure criminelle/phénomène	Niveau	% 2019 - 2020	% 2020 - 2021	% 2021 - 2022
Vol de métaux	ZONE DE POLICE	-83,3%	400,0%	-40,0%
	TYPOLOGIE	-33,7%	14,0%	37,2%
Vol sur les chantiers	ZONE DE POLICE	-55,6%	25,0%	100,0%
	TYPOLOGIE	5,5%	-17,2%	29,7%
Home-invasion	ZONE DE POLICE	-100,0%	/	/
	TYPOLOGIE	-14,3%	-66,7%	500,0%
Vol d'animaux	ZONE DE POLICE	-40,0%	-33,3%	150,0%
	TYPOLOGIE	11,3%	-23,4%	5,0%
Vol de cargaison	ZONE DE POLICE	0,0%	-100,0%	/
	TYPOLOGIE	3,2%	-48,9%	-29,1%
Fraude de cartes de paiements	ZONE DE POLICE	-33,3%	200,0%	-44,4%
	TYPOLOGIE	-11,6%	-6,9%	31,1%
Phishing	ZONE DE POLICE	0,0%	-83,3%	800,0%
	TYPOLOGIE	162,1%	32,8%	8,0%
Ransomware	ZONE DE POLICE	/	/	/
	TYPOLOGIE	-44,7%	9,5%	47,8%
Shouldersurfing	ZONE DE POLICE	-100,0%	/	/
	TYPOLOGIE	-63,7%	-54,1%	52,9%
Skimming	ZONE DE POLICE	/	-100,0%	/
	TYPOLOGIE	-26,7%	-27,3%	0,0%
Violence contre les métiers d'intérêt général	ZONE DE POLICE	/	66,7%	-40,0%
	TYPOLOGIE	-3,2%	13,1%	20,2%
Viol collectif	ZONE DE POLICE	/	-100,0%	/
	TYPOLOGIE	21,4%	29,4%	-54,5%



CRIMINALITE ENREGISTREE : ZONE DE POLICE vs TYPOLOGIE

Figure criminelle/phénomène	Niveau	% 2019 - 2020	% 2020 - 2021	% 2021 - 2022
Graffiti	ZONE DE POLICE	0,0%	400,0%	0,0%
	TYPOLOGIE	-20,1%	14,0%	14,3%
Dégradation de voiture	ZONE DE POLICE	-33,3%	-1,9%	-7,5%
	TYPOLOGIE	-17,4%	8,3%	-2,6%
Rixe au couteau	ZONE DE POLICE	0,0%	100,0%	0,0%
	TYPOLOGIE	31,4%	1,5%	27,9%
VIF: physique, dans le couple	ZONE DE POLICE	-8,9%	31,7%	-1,9%
	TYPOLOGIE	-1,8%	4,9%	1,1%
VIF: physique, envers des descendants	ZONE DE POLICE	66,7%	0,0%	20,0%
	TYPOLOGIE	2,3%	5,1%	7,5%
VIF: physique, envers d'autres membres	ZONE DE POLICE	160,0%	-38,5%	37,5%
	TYPOLOGIE	10,8%	-4,9%	9,8%
VIF: sexuelle, dans le couple	ZONE DE POLICE	/	/	/
	TYPOLOGIE	18,9%	-9,1%	-32,5%
VIF: sexuelle, envers des descendants	ZONE DE POLICE	-100,0%	/	-100,0%
	TYPOLOGIE	14,6%	-7,8%	-50,0%
VIF: sexuelle, envers d'autres membres	ZONE DE POLICE	/	/	/
	TYPOLOGIE	-22,2%	35,7%	-68,4%
VIF: psychique, dans le couple	ZONE DE POLICE	35,0%	-22,2%	-16,7%
	TYPOLOGIE	4,3%	-1,5%	-1,6%
VIF: psychique, envers des descendants	ZONE DE POLICE	33,3%	-50,0%	0,0%
	TYPOLOGIE	20,2%	13,8%	-4,0%
VIF: psychique, envers d'autres membres	ZONE DE POLICE	-60,0%	150,0%	-20,0%
	TYPOLOGIE	13,5%	11,3%	-13,9%



CRIMINALITE ENREGISTREE : ZONE DE POLICE vs TYPOLOGIE

Figure criminelle/phénomène	Niveau	% 2019 - 2020	% 2020 - 2021	% 2021 - 2022
VIF: économique, dans le couple	ZONE DE POLICE	-40,0%	100,0%	-50,0%
	TYPOLOGIE	8,6%	-3,0%	-7,8%
VIF: économique, envers des descendants	ZONE DE POLICE	/	/	0,0%
	TYPOLOGIE	35,0%	0,0%	22,2%
VIF: économique, envers d'autres membres	ZONE DE POLICE	-10,0%	-77,8%	0,0%
	TYPOLOGIE	-25,5%	10,8%	-12,4%
Dopage humain	ZONE DE POLICE	/	-50,0%	0,0%
	TYPOLOGIE	-23,2%	-5,7%	-54,0%
Engraissement illégal	ZONE DE POLICE	/	/	/
	TYPOLOGIE	125,0%	33,3%	-33,3%
Vente de cocaïne	ZONE DE POLICE	-60,0%	-50,0%	0,0%
	TYPOLOGIE	5,5%	-17,0%	6,3%
Import-export de cocaïne	ZONE DE POLICE	/	/	-100,0%
	TYPOLOGIE	-24,0%	26,3%	12,5%
Production de drogues synthétiques	ZONE DE POLICE	/	/	/
	TYPOLOGIE	26,3%	8,3%	-57,7%
Import-export de drogues synthétiques	ZONE DE POLICE	/	/	/
	TYPOLOGIE	-38,5%	12,5%	-5,6%
Vente de drogues synthétiques	ZONE DE POLICE	/	/	/
	TYPOLOGIE	-19,0%	-20,3%	-12,7%
Production de cannabis (culture)	ZONE DE POLICE	-100,0%	/	/
	TYPOLOGIE	-12,9%	-15,4%	-34,1%
Import-export de cannabis en grande quantité	ZONE DE POLICE	0,0%	-100,0%	/
	TYPOLOGIE	100,0%	-12,5%	-42,9%



CRIMINALITE ENREGISTREE : ZONE DE POLICE vs TYPOLOGIE

Figure criminelle/phénomène	Niveau	% 2019 - 2020	% 2020 - 2021	% 2021 - 2022
Vente de cannabis en grande quantité	ZONE DE POLICE	/	/	-100,0%
	TYPOLOGIE	21,4%	0,0%	-5,9%
Import-export d'héroïne	ZONE DE POLICE	/	/	/
	TYPOLOGIE	50,0%	-6,7%	-14,3%
Vente-traffic d'héroïne	ZONE DE POLICE	-100,0%	/	/
	TYPOLOGIE	-17,5%	9,1%	0,0%
Commerce et production d'arme à feu et mun.	ZONE DE POLICE	/	-100,0%	/
	TYPOLOGIE	-25,0%	-11,1%	-6,3%
Commerce et production d'arme non à feu	ZONE DE POLICE	/	/	/
	TYPOLOGIE	75,0%	-42,9%	75,0%
TEH - exploitation économique	ZONE DE POLICE	-100,0%	/	/
	TYPOLOGIE	-36,8%	8,3%	53,8%
TEH - exploitation sexuelle	ZONE DE POLICE	0,0%	-100,0%	/
	TYPOLOGIE	-16,7%	40,0%	-8,2%
Violence physique (transport public)	ZONE DE POLICE	-100,0%	/	-100,0%
	TYPOLOGIE	-31,7%	29,6%	23,9%
Violence physique (voie publique)	ZONE DE POLICE	-36,4%	42,9%	10,0%
	TYPOLOGIE	-14,9%	6,6%	18,7%
Violence physique (autre endroit public)	ZONE DE POLICE	-100,0%	/	100,0%
	TYPOLOGIE	-3,9%	6,6%	22,3%
Violence physique (endroit accessible au public)	ZONE DE POLICE	-65,4%	44,4%	115,4%
	TYPOLOGIE	-41,3%	16,3%	44,3%
Violence sexuelle (transport public)	ZONE DE POLICE	/	/	/
	TYPOLOGIE	-29,6%	52,6%	41,4%



CRIMINALITE ENREGISTREE : ZONE DE POLICE vs TYPOLOGIE

Figure criminelle/phénomène	Niveau	% 2019 - 2020	% 2020 - 2021	% 2021 - 2022
Violence sexuelle (voie publique)	ZONE DE POLICE	200,0%	-66,7%	200,0%
	TYPOLOGIE	13,4%	-8,1%	4,7%
Violence sexuelle (autre endroit public)	ZONE DE POLICE	/	/	/
	TYPOLOGIE	44,4%	-11,5%	19,6%
Violence sexuelle (endroit accessible au public)	ZONE DE POLICE	-100,0%	/	0,0%
	TYPOLOGIE	-26,4%	29,8%	7,1%
Violence psychique (transport public)	ZONE DE POLICE	0,0%	-100,0%	/
	TYPOLOGIE	-35,9%	12,0%	30,4%
Violence psychique (voie publique)	ZONE DE POLICE	25,6%	-30,6%	23,5%
	TYPOLOGIE	1,3%	0,8%	1,2%
Violence psychique (autre endroit public)	ZONE DE POLICE	0,0%	50,0%	-66,7%
	TYPOLOGIE	15,9%	-13,7%	4,0%
Violence psychique (endroit accessible au public)	ZONE DE POLICE	33,3%	-25,0%	0,0%
	TYPOLOGIE	-11,2%	-6,5%	11,8%
Vol à main armée (transport public)	ZONE DE POLICE	/	/	/
	TYPOLOGIE	/	100,0%	0,0%
Vol à main armée (voie publique)	ZONE DE POLICE	-100,0%	/	/
	TYPOLOGIE	-23,1%	0,0%	16,7%
Vol à main armée (autre endroit public)	ZONE DE POLICE	/	/	/
	TYPOLOGIE	0,0%	-50,0%	-50,0%
Vol à main armée (endroit accessible au public)	ZONE DE POLICE	0,0%	0,0%	-100,0%
	TYPOLOGIE	-53,5%	25,0%	-16,0%
Vol avec violence sans arme (transport public)	ZONE DE POLICE	/	/	/
	TYPOLOGIE	-15,4%	-27,3%	37,5%



CRIMINALITE ENREGISTREE : ZONE DE POLICE vs TYPOLOGIE

Figure criminelle/phénomène	Niveau	% 2019 - 2020	% 2020 - 2021	% 2021 - 2022
Vol avec violence sans arme (voie publique)	ZONE DE POLICE	-66,7%	200,0%	0,0%
	TYPOLOGIE	-24,6%	11,8%	2,5%
Vol avec violence sans arme (autre endroit public)	ZONE DE POLICE	/	/	/
	TYPOLOGIE	38,5%	-44,4%	60,0%
Vol avec violence sans arme (endr. acces. au pub.)	ZONE DE POLICE	-50,0%	-100,0%	/
	TYPOLOGIE	-32,6%	12,9%	18,1%
Faux policiers	ZONE DE POLICE	/	/	100,0%
	TYPOLOGIE	62,5%	-57,7%	209,1%
Terrorisme, extrémisme et radicalisme	ZONE DE POLICE	/	/	/
	TYPOLOGIE	-20,7%	-13,0%	-5,0%
Cyberharcèlement	ZONE DE POLICE	-13,0%	70,0%	-2,9%
	TYPOLOGIE	0,5%	6,1%	-1,9%
Fraude à l'identité	ZONE DE POLICE	-13,3%	38,5%	33,3%
	TYPOLOGIE	15,8%	9,1%	8,9%

STATISTIQUES POLICIERES DE CRIMINALITE

LIEU DE PERPETRATION: ZONE DE POLICE

ZONE DU VAL DE L'ESCAUT

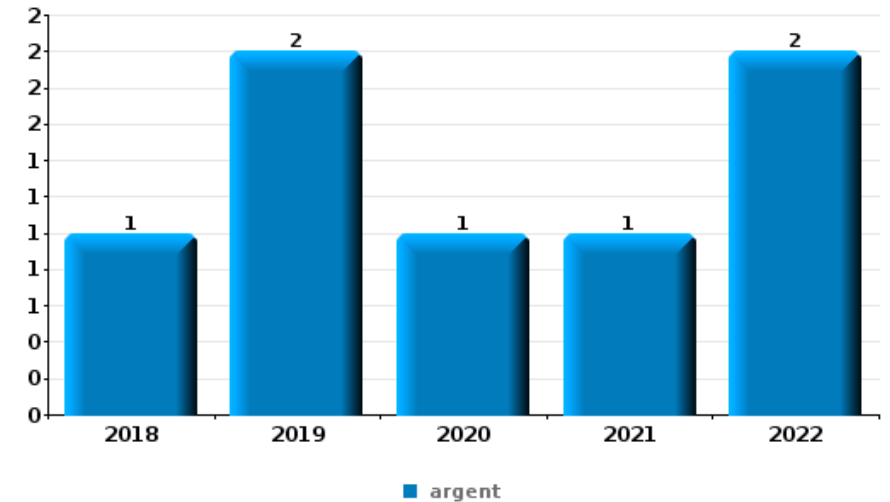
PARTIE VI : OBJETS ET MOYENS DE TRANSPORT



ZONE DU VAL DE L'ESCAUT

Vol à main armée

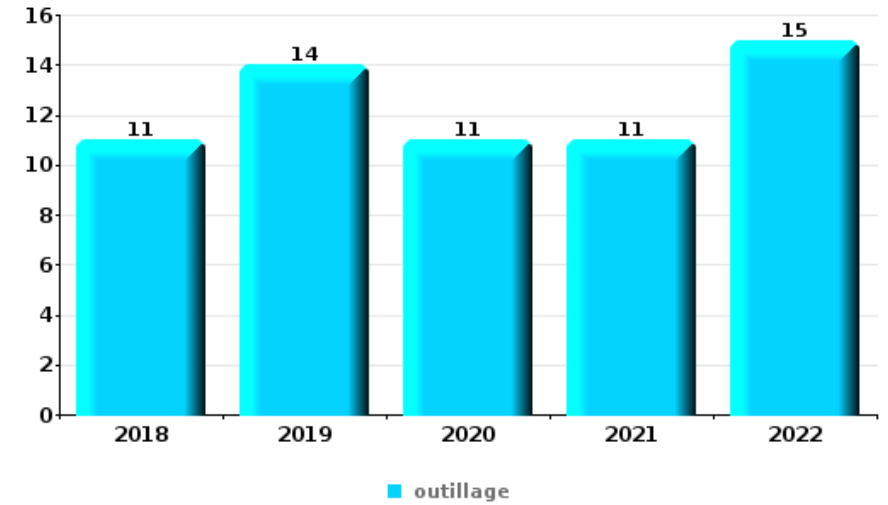
Top 5 Objets volés (sbd nombre de faits)		2018	2019	2020	2021	2022	2023
1	argent	1	2	1	1	2	
2	GSM et accessoires	1	2			1	
3	alimentation		2				
4	bijouterie / montre	1					
4	carte bancaire / carte de crédit					1	
4	carte d'identité / passeport					1	
4	coffre-fort / coffret (argent) / caisse		1				
4	document véhicule	1					
4	parfum / produit de beauté	1					
4	plaque d'immatriculation	1					
4	portefeuille					1	
4	sac à main	1					
4	tabac		1				
4	valise / sac		1				
4	vêtement	1					





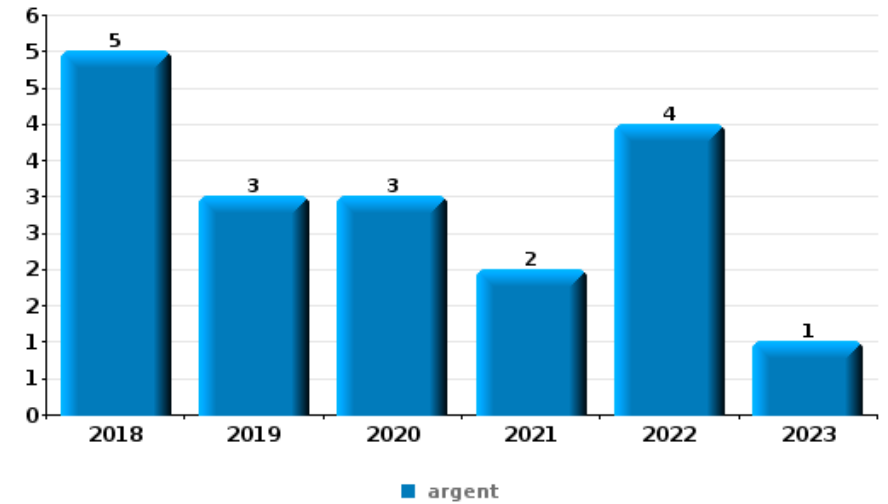
Vol dans ou sur un véhicule

Top 5 Objets volés (sbd nombre de faits)		2018	2019	2020	2021	2022	2023
1	outillage	11	14	11	11	15	
2	permis de conduire	6	7	7	13	12	5
3	carte d'identité / passeport	5	5	8	14	9	8
4	argent	7	3	8	14	11	5
5	carte bancaire / carte de crédit	6	6	7	13	9	6



Cambrilage ds entreprise ou commerce

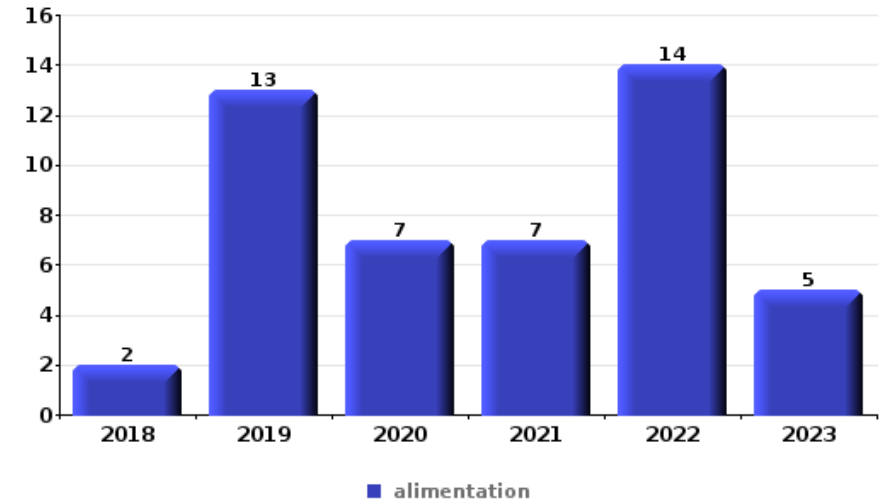
Top 5 Objets volés (sbd nombre de faits)		2018	2019	2020	2021	2022	2023
1	argent	5	3	3	2	4	1
2	outillage	3	2		1	1	
3	tabac		3		1	2	
4	clé	2			1	1	
5	alimentation		2			1	
5	carte bancaire / carte de crédit		1			2	
5	carte d'identité / passeport	1	1			1	
5	ordinateur et accessoires				1	2	





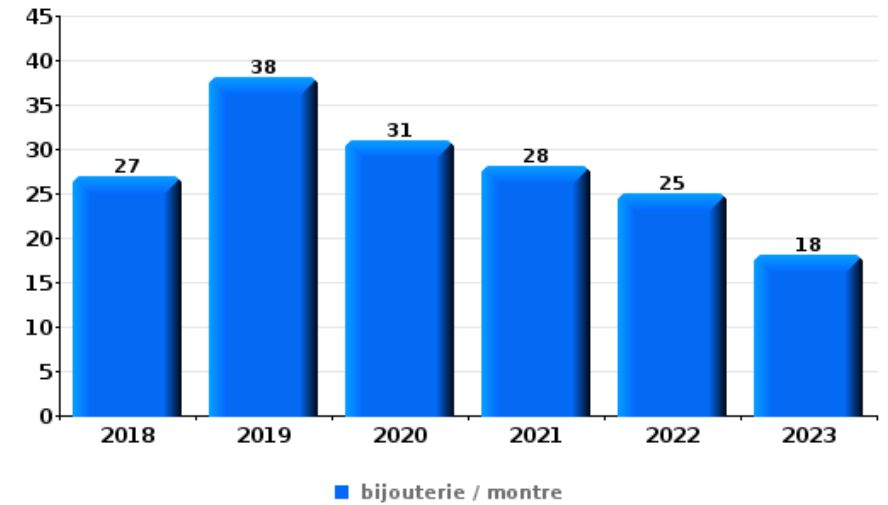
Vol à l'étalage

Top 5 Objets volés (sbd nombre de faits)		2018	2019	2020	2021	2022	2023
1	alimentation	2	13	7	7	14	5
2	vêtement	11	8	4	2	3	2
3	tabac	5	3	1		5	
4	parfum / produit de beauté	2	2	3	2	3	
5	bijouterie / montre		1		1	1	



Cambrassage dans habitation

Top 5 Objets volés (sbd nombre de faits)		2018	2019	2020	2021	2022	2023
1	bijouterie / montre	27	38	31	28	25	18
2	argent	18	27	25	32	28	8
3	ordinateur et accessoires	19	18	14	16	9	5
4	multimédia	16	16	13	18	10	6
5	vêtement	8	9	13	9	4	2





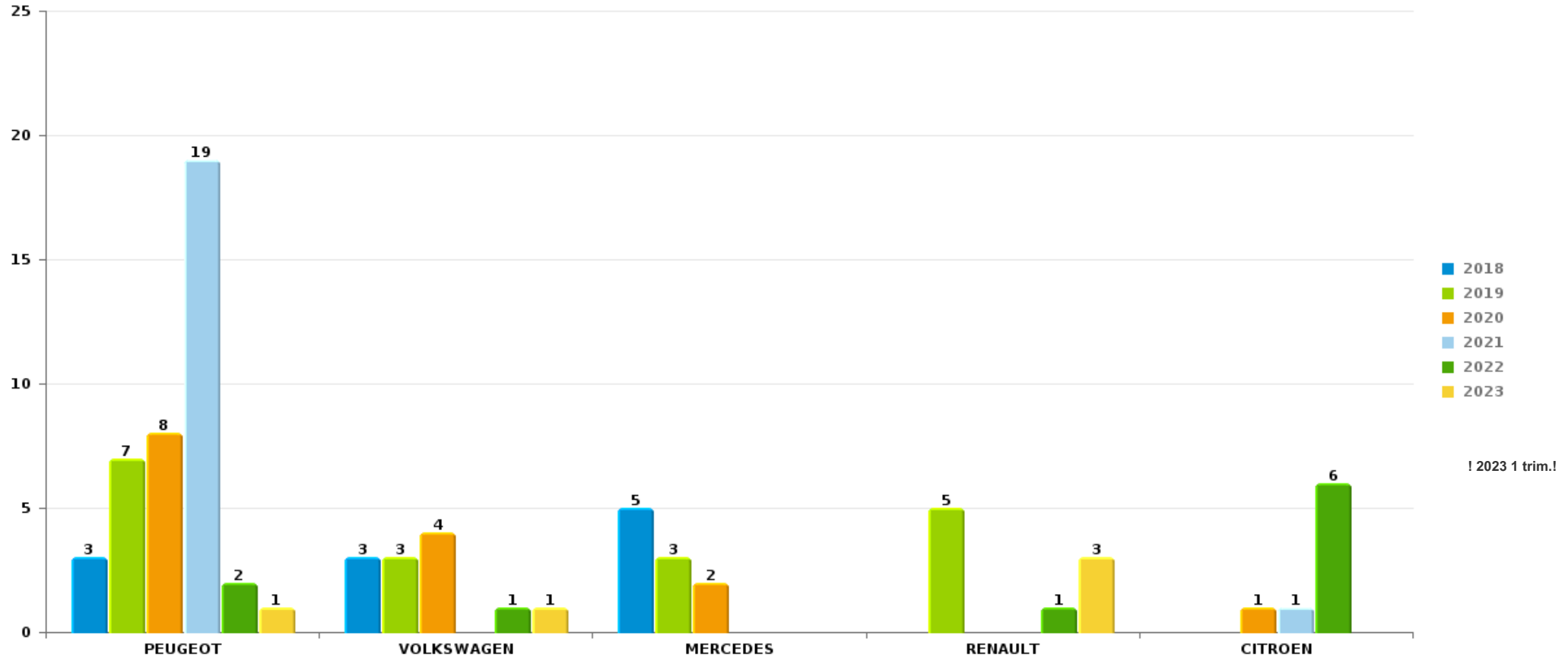
Remarque: en ce qui concerne les objets, aucun total n'est reproduit étant donné que plusieurs objets peuvent avoir été volés lors d'un même fait.



ZONE DU VAL DE L'ESCAUT

Vol de voiture

Nombre de voitures volées par marque (Top 5)



! 2023 1 trim.!

STATISTIQUES POLICIERES DE CRIMINALITE

LIEU DE PERPETRATION: ZONE DE POLICE

ZONE DU VAL DE L'ESCAUT

PARTIE VII : SUSPECTS



Partie 1: Niveau FAITS (comptage du nombre de faits pour lesquels un certain type de suspect est impliqué)

1.1. Nombre d'infractions selon le sexe des suspects identifiés (par catégorie principale)

Étant donné que, tant un suspect identifié masculin qu'un suspect identifié féminin peuvent être impliqués lors d'un même fait, il est possible que la somme des colonnes «Hommes» et «Femmes» soit supérieure à la valeur de la colonne «Total...» (voir également la note méthodologique)

ZONE DU VAL DE L'ESCAUT

2023

Catégorie principale / Sexe	Nombre total de faits avec au moins 1 suspect	Hommes	%	Femmes	%
Vol et extorsion	14	12	85,7%	5	35,7%
Infr. contre l'intégrité physique	13	8	61,5%	7	53,8%
Drogues	11	11	100,0%		
Infr. contre autres valeurs morales et sentiments	8	7	87,5%	1	12,5%
Infr. contre la sécurité publique	5	2	40,0%	3	60,0%
Ivresse et alcool	4	4	100,0%		
Dégradation de la propriété	3	3	100,0%		
Législation sur les étrangers	3	3	100,0%		
Environnement	2	2	100,0%		
Fraude	2	2	100,0%		
Infr. contre l'autorité publique	2	2	100,0%		
Armes et explosifs	1	1	100,0%		
Infr. contre la foi publique	1	1	100,0%		
Protection de la jeunesse	1			1	100,0%
Total	70	58	82,9 %	17	24,3 %





1.2. Nombre d'infractions selon le sexe des suspects identifiés (par figure criminelle)

Étant donné que, tant un suspect identifié masculin qu'un suspect identifié féminin peuvent être impliqués lors d'un même fait, il est possible que la somme des colonnes «Hommes» et «Femmes» soit supérieure à la valeur de la colonne «Total...» (voir également la note méthodologique)

ZONE DU VAL DE L'ESCAUT

2023

FC Cambriolage

Figure criminelle / Sexe	Nombre total de faits avec au moins 1 suspect identifié	Hommes	%
Cambriolage dans habitation	2	2	100,0%
Cambriolage dans bâtiment (total)	2	2	100,0%
Total	PA	PA	PA

FC Vol autre

Figure criminelle / Sexe	Nombre total de faits avec au moins 1 suspect identifié	Hommes	%	Femmes	%
Vol avec violence sans arme	1	1	100,0%		
Vol à l'étalage	6	4	66,7%	5	83,3%
Total	PA	PA	PA	PA	PA

FC Autre

Figure criminelle / Sexe	Nombre total de faits avec au moins 1 suspect identifié	Hommes	%
Violence contre les métiers d'intérêt général	1	1	100,0%
Graffiti	1	1	100,0%
Dégradation de voiture	1	1	100,0%
Total	PA	PA	PA



PH Violence intrafamiliale (VIF)

Figure criminelle / Sexe	Nombre total de faits avec au moins 1 suspect identifié	Hommes	%	Femmes	%
VIF: physique, dans le couple	6	5	83,3%	3	50,0%
VIF: physique, envers des descendants	2			2	100,0%
VIF: physique, envers d'autres membres	2	1	50,0%	1	50,0%
VIF: psychique, dans le couple	3	2	66,7%	1	33,3%
VIF: psychique, envers des descendants	1			1	100,0%
VIF: psychique, envers d'autres membres	1	1	100,0%		
Total	PA	PA	PA	PA	PA

PH Violence dans l'espace public

Figure criminelle / Sexe	Nombre total de faits avec au moins 1 suspect identifié	Hommes	%	Femmes	%
Violence physique (voie publique)	3	1	33,3%	2	66,7%
Violence physique (endroit accessible au public)	1	1	100,0%		
Violence psychique (voie publique)	7	5	71,4%	2	28,6%
Total	PA	PA	PA	PA	PA

PH Autre

Figure criminelle / Sexe	Nombre total de faits avec au moins 1 suspect identifié	Hommes	%	Femmes	%
Cyberharcèlement	2	1	50,0%	1	50,0%
Fraude à l'identité	1	1	100,0%		
Total	PA	PA	PA	PA	PA



1.3. Nombre d'infractions selon l'âge des suspects identifiés (par catégorie principale)

Étant donné que, tant un suspect identifié mineur qu'un suspect identifié majeur peuvent être impliqués lors d'un même fait, il est possible que la somme des colonnes «Mineur» et «Majeur» soit supérieure à la valeur de la colonne «Total...» (voir également la note méthodologique)

ZONE DU VAL DE L'ESCAUT

2023

Catégorie principale / Âge	Nombre total de faits avec au moins 1 suspect identifié	Mineur	%	Majeur	%
Vol et extorsion	14			14	100,0%
Infr. contre l'intégrité physique	13			13	100,0%
Drogues	11	1	9,1%	10	90,9%
Infr. contre autres valeurs morales et sentiments	8			8	100,0%
Infr. contre la sécurité publique	5	1	20,0%	4	80,0%
Ivresse et alcool	4			4	100,0%
Dégradation de la propriété	3			3	100,0%
Législation sur les étrangers	3			3	100,0%
Environnement	2			2	100,0%
Fraude	2			2	100,0%
Infr. contre l'autorité publique	2			2	100,0%
Armes et explosifs	1			1	100,0%
Infr. contre la foi publique	1			1	100,0%
Protection de la jeunesse	1			1	100,0%
Total	70	2	2,9%	68	97,1%



1.4. Nombre d'infractions selon l'âge des suspects identifiés (par figure criminelle)

Étant donné que, tant un suspect identifié mineur qu'un suspect identifié majeur peuvent être impliqués lors d'un même fait, il est possible que la somme des colonnes «Mineur» et «Majeur» soit supérieure à la valeur de la colonne «Total...»
(voir également la note méthodologique)

ZONE DU VAL DE L'ESCAUT

2023

FC Cambriolage

Figure criminelle / Âge	Nombre total de faits avec au moins 1 suspect identifié	Majeur	%
Cambriolage dans habitation	2	2	100,0%
Cambriolage dans bâtiment (total)	2	2	100,0%
Total	PA	PA	PA

FC Vol autre

Figure criminelle / Âge	Nombre total de faits avec au moins 1 suspect identifié	Majeur	%
Vol avec violence sans arme	1	1	100,0%
Vol à l'étalage	6	6	100,0%
Total	PA	PA	PA

FC Autre

Figure criminelle / Âge	Nombre total de faits avec au moins 1 suspect identifié	Majeur	%
Violence contre les métiers d'intérêt général	1	1	100,0%
Graffiti	1	1	100,0%
Dégradation de voiture	1	1	100,0%
Total	PA	PA	PA



PH Violence intrafamiliale (VIF)

Figure criminelle / Âge	Nombre total de faits avec au moins 1 suspect identifié	Majeur	%
VIF: physique, dans le couple	6	6	100,0%
VIF: physique, envers des descendants	2	2	100,0%
VIF: physique, envers d'autres membres	2	2	100,0%
VIF: psychique, dans le couple	3	3	100,0%
VIF: psychique, envers des descendants	1	1	100,0%
VIF: psychique, envers d'autres membres	1	1	100,0%
Total	PA	PA	PA

PH Violence dans l'espace public

Figure criminelle / Âge	Nombre total de faits avec au moins 1 suspect identifié	Mineur	%	Majeur	%
Violence physique (voie publique)	3			3	100,0%
Violence physique (endroit accessible au public)	1			1	100,0%
Violence psychique (voie publique)	7	1	14,3%	6	85,7%
Total	PA	PA	PA	PA	PA

PH Autre

Figure criminelle / Âge	Nombre total de faits avec au moins 1 suspect identifié	Mineur	%	Majeur	%
Cyberharcèlement	2	1	50,0%	1	50,0%
Fraude à l'identité	1			1	100,0%
Total	PA	PA	PA	PA	PA



Partie 2: Niveau SUSPECTS-FAIT (comptage du nombre de combinaisons suspect-fait)

2.1. Nombre de suspects-fait selon le sexe des suspects identifiés (TOP 5 des catégories principales)

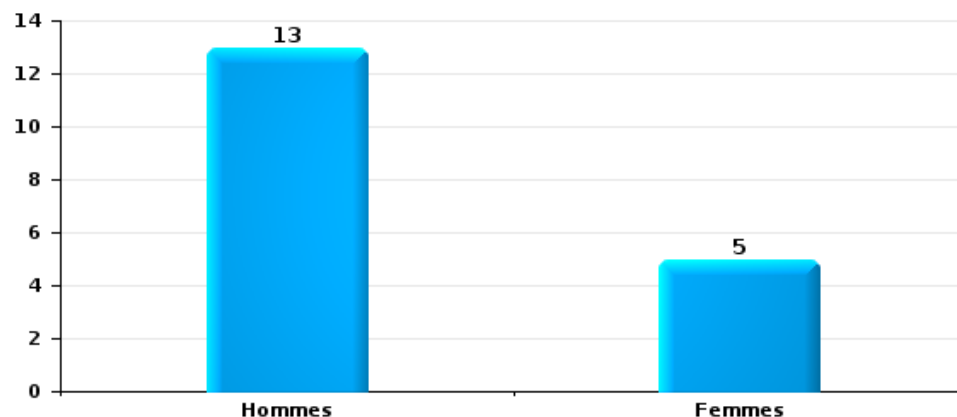
Lorsqu'un même suspect a commis plusieurs faits durant la période considérée, il est aussi comptabilisé plusieurs fois (voir également la note méthodologique)

ZONE DU VAL DE L'ESCAUT

2023

Vol et extorsion

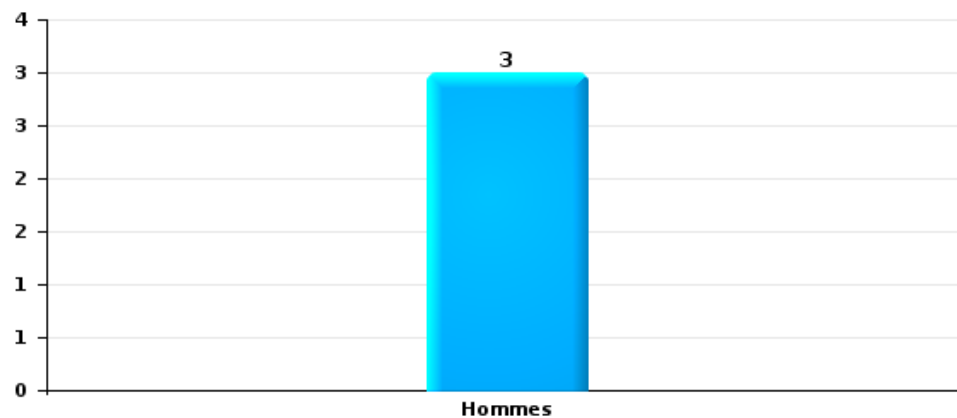
Nombre de suspects-fait selon le sexe





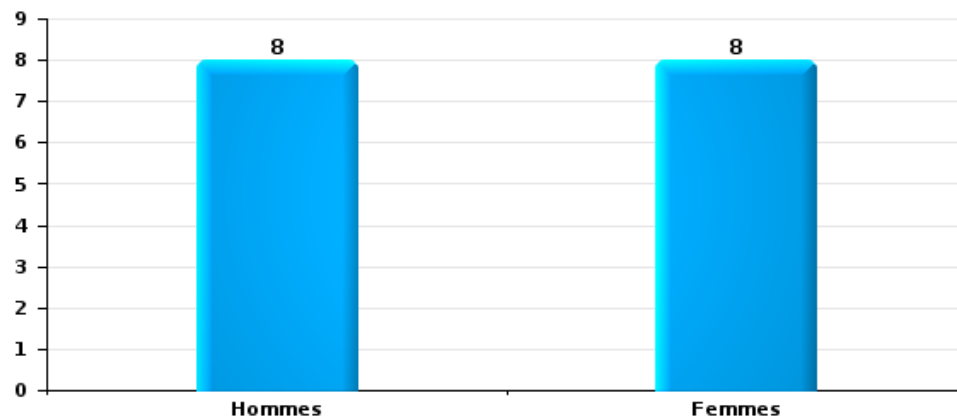
Dégradation de la propriété

Nombre de suspects-fait selon le sexe



Infr. contre l'intégrité physique

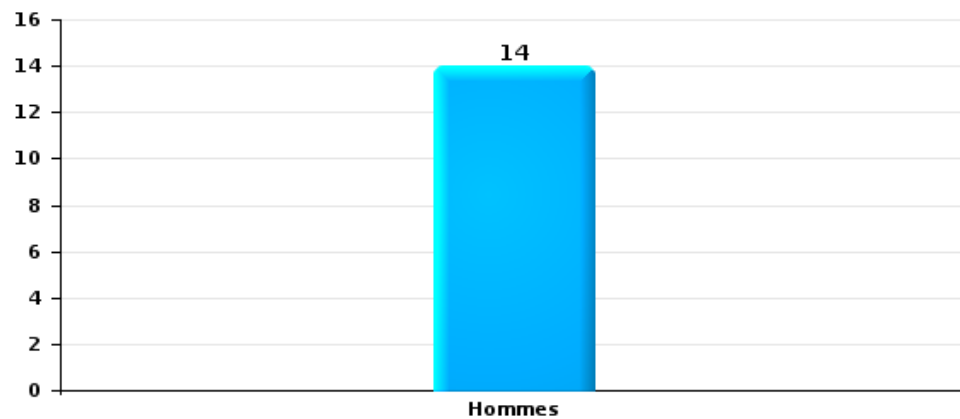
Nombre de suspects-fait selon le sexe





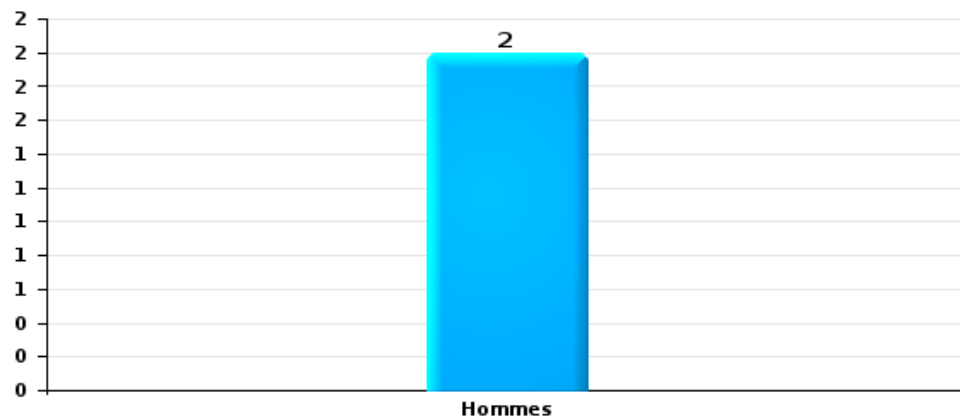
Drogues

Nombre de suspects-fait selon le sexe



Fraude

Nombre de suspects-fait selon le sexe





2.2. Nombre de suspects-fait selon le sexe des suspects identifiés (TOP 5 des figures criminelles)

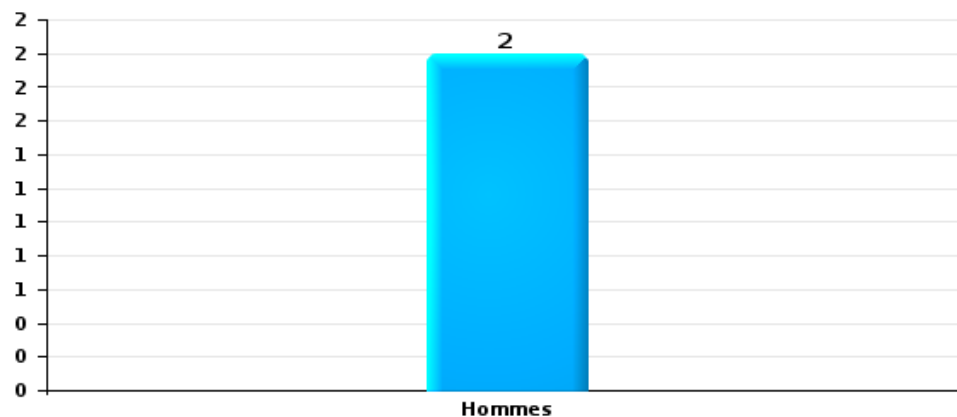
Lorsqu'un même suspect a commis plusieurs faits durant la période considérée, il est aussi comptabilisé plusieurs fois (voir également la note méthodologique)

ZONE DU VAL DE L'ESCAUT

2023

Cambriolage dans bâtiment (total)

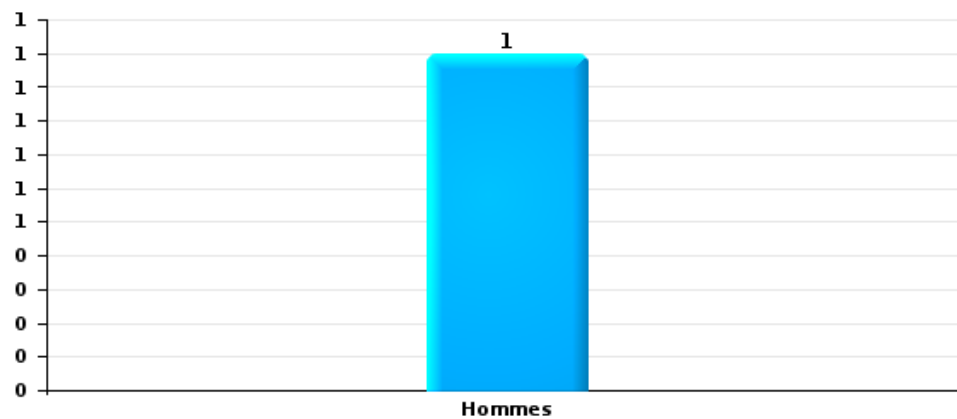
Nombre de suspects-fait selon le sexe





Dégradation de voiture

Nombre de suspects-fait selon le sexe





2.3. Nombre de suspects-fait selon l'âge des suspects identifiés (TOP 5 des catégories principales)

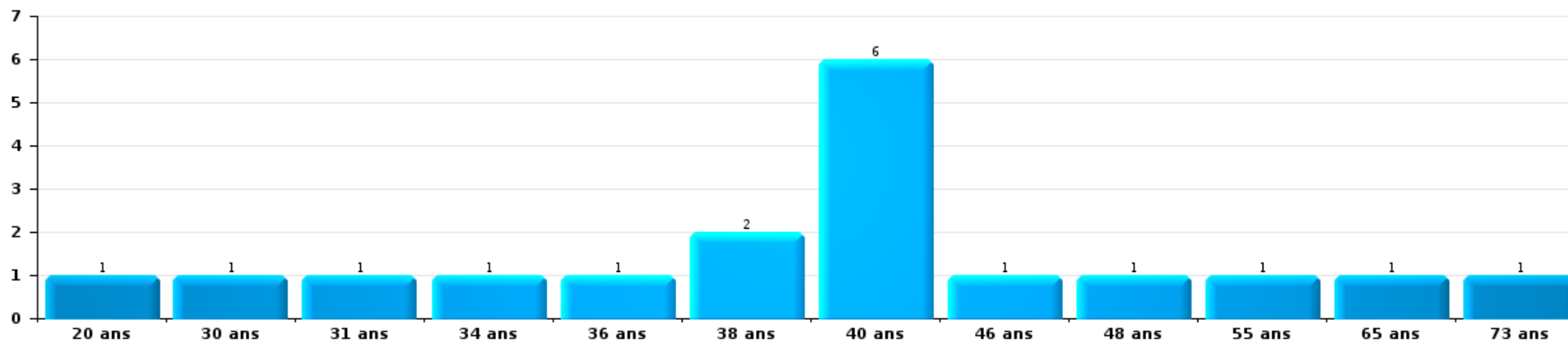
1) Lorsqu'un même suspect a commis plusieurs faits durant la période considérée, il est aussi comptabilisé plusieurs fois, qu'il ait le même âge ou non – 2) Les suspects au-dessous de 14 ans et à partir de 90 ans ne sont pas repris dans le tableau (voir également la note méthodologique)

ZONE DU VAL DE L'ESCAUT

2023

Vol et extorsion

Nombre de suspects-fait par âge (chronologique)





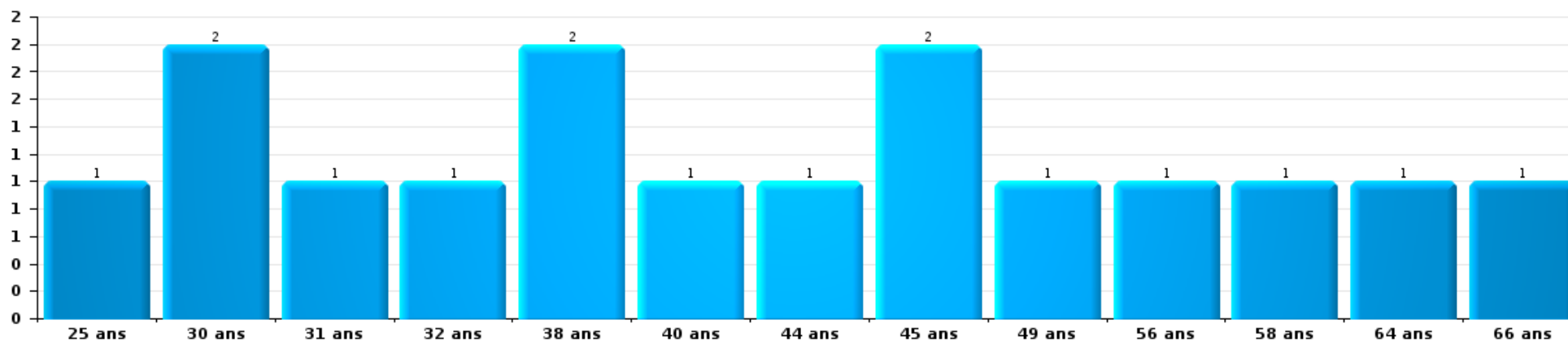
Dégradation de la propriété

Nombre de suspects-fait par âge (chronologique)



Infr. contre l'intégrité physique

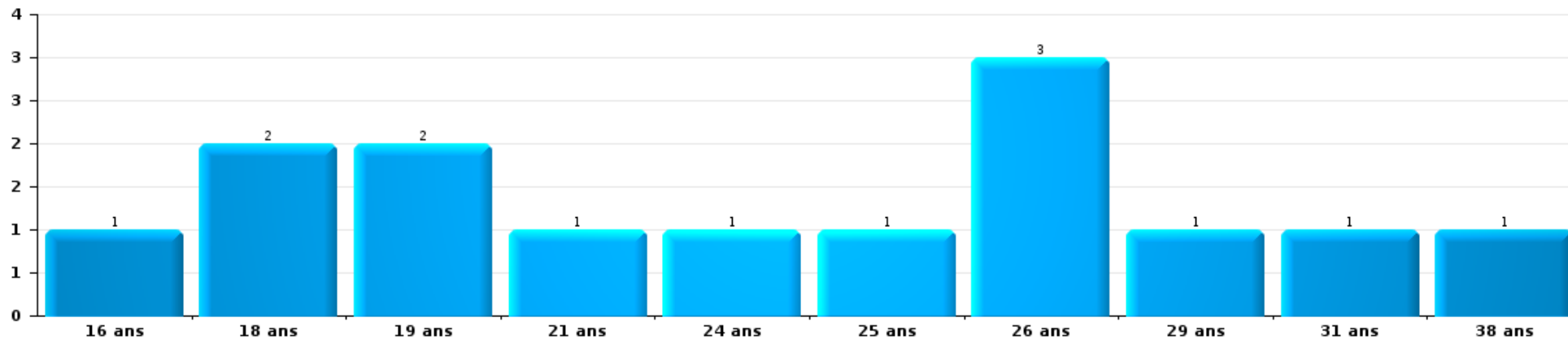
Nombre de suspects-fait par âge (chronologique)





Drogues

Nombre de suspects-fait par âge (chronologique)



Fraude

Nombre de suspects-fait par âge (chronologique)





2.4. Nombre de suspects-fait selon l'âge des suspects identifiés (TOP 5 des figures criminelles)


1) Lorsqu'un même suspect a commis plusieurs faits durant la période considérée, il est aussi comptabilisé plusieurs fois, qu'il ait le même âge ou non - 2) Les suspects au-dessous de 14 ans et à partir de 90 ans ne sont pas repris dans le tableau (voir également la note méthodologique)

ZONE DU VAL DE L'ESCAUT

2023

Cambriolage dans bâtiment (total)

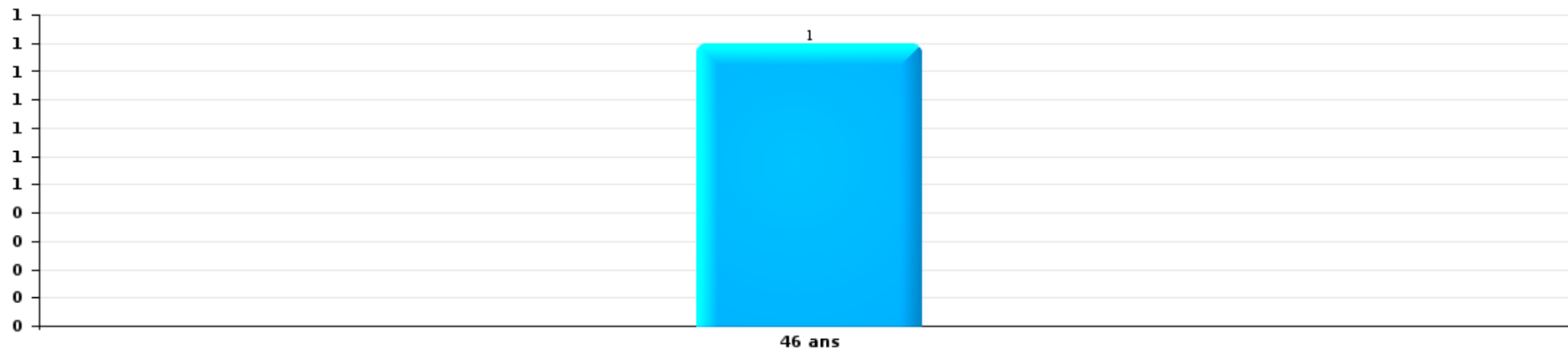
Nombre de suspects-fait par âge (chronologique)





Dégradation de voiture

Nombre de suspects-fait par âge (chronologique)



STATISTIQUES POLICIERES DE CRIMINALITE

LIEU DE PERPETRATION: ZONE DE POLICE

ZONE DU VAL DE L'ESCAUT

***ANNEXE I: DETAIL PAR CATEGORIE DE DELIT
CODE PENAL***



ZONE DU VAL DE L'ESCAUT

Infraction Code pénal

Infr. contre l'intégrité physique

			2000	2013	2014	2015	2016	2017	2018	2019	2020	2021	2022	2023
Assassinat	Autres	Acc.					1							
		Tent.				1								
	Sous-total				2									
Meurtre	Non spécifié	Acc.							1					
	Autres	Acc.											1	
		Tent.					1	1	1	1	2	2	2	1
	Sous-total					1	2	1	2	1	2	3	3	1
Torture et maltraitance	Traitement inhumain	Acc.			1						2			
	Traitement dégradant	Acc.							1	1	1		1	
	Sous-total			1					1	1	3		1	
Coups et/ou blessures vol. en sphère familiale	Entre partenaires ou ex-partenaires	Acc.	12	31	43	46	29	39	55	44	40	50	53	7
	Lors d'un différend familial en général	Acc.	27											
	Par les parents envers un mineur	Acc.		6	3	3	2	5	5	2	2	4	5	2
	Par les parents envers personne vulnérable	Acc.	1						2					
	Envers les parents	Acc.	1	4	3	6	10	13	10	3	2	3	3	1
	Envers d'autres ascendants directs ou collatéraux	Acc.	1	1	1	1	1	1	2		2	2	3	2
Sous-total		42	42	50	56	42	58	74	49	46	59	64	12	
Coups et/ou blessures vol. hors sphère familiale	Bagarres (=coups réciproques)	Acc.	18	9	5	10	13	16	19	13	15	21	14	4
	Coups envers fonctionnaire de police	Acc.				1						1	1	
	Envers un mineur par une pers. ayant autorité	Acc.	1	5	1	1	3	2	5	5	1		3	
	Envers un mineur qualité de l'auteur inconnue	Acc.	4	2	7	1	3	4	9	3	1	1	1	1
	Envers pers. vulnérable par pers. ayant autorité	Acc.		1				1				1		
	Envers pers. vulnérable (qualité auteur inconnue)	Acc.			1			1	1			1	1	
	Envers un mineur par cohabitant sans rel. Autorité	Acc.										1	2	
	Coups envers personnel autre service public	Acc.			1			1	1		1			
	Coups envers profession médicale	Acc.				1						1		1
	Coups envers personnel institut d'enseignement	Acc.				4		3	1			1	1	
	Non spécifié	Acc.	72	58	70	56	68	64	50	61	33	50	51	8
Tent.	2													
Sous-total		97	75	85	73	88	92	86	82	52	77	74	14	
Abstention coupable	Acc.				1					1				



Infr. contre l'intégrité physique

			2000	2013	2014	2015	2016	2017	2018	2019	2020	2021	2022	2023
			Sous-total			1				1				
Autres infr. volontaires. c/ l'intégrité phys.	Privation de soins à enfant ou personne vulnérable	Acc.			1				1		1		1	
	Délaissement d'enfant ou personne vulnérable	Acc.						2	4	3	1			1
	Abandon d'enfant dans le besoin	Acc.			1									
	Administration substances nuisibles	Acc.										1		
	Entrave méchante à la circulation	Acc.		1	1		4	1	2		2	4	3	
	Voies de faits et violences légères	Acc.	8	19	10	18	16	9	10	4	8	2	3	
			Sous-total	8	20	12	19	20	12	17	7	12	7	7
Infr. involontaires contre l'intégrité physique	Coups et/ou blessures involontaires	Acc.				3	2	2	1	1	1	1	1	
	Abstention d'entretien enfant/personne vulnérable	Acc.					1		2					
	Morsure de chien	Acc.	1	6	3	2	2	1	1	4	3	3	1	
			Sous-total	1	6	3	5	5	3	4	5	4	4	2
			Total	148	143	151	154	157	166	184	146	119	147	151
														28



Infr. contre la liberté individuelle

			2000	2013	2014	2015	2016	2017	2018	2019	2020	2021	2022	2023
Enlèvement de mineur ou personne vulnérable	Enlèvement parental	Acc.		1										
	Autre enlèvement	Acc.					1	1						
		Tent.	1	1		1				1	1	1		
		Sous-total	1	2			2	1		1	1	1		
Détenition par un particulier		Acc.		1	1		1	2	2	2	2	4	1	
		Sous-total		1	1		1	2	2	2	2	4	1	
		Total	1	3	1		3	3	2	3	3	5	1	



Infr. contre les mœurs

			2000	2013	2014	2015	2016	2017	2018	2019	2020	2021	2022	2023
Viol n'ayant pas causé la mort	Victime < 10a	Acc.	2	1	3	4	2	1	4	3		4	1	
		Tent.		1										
	Victime 10a - 14a	Acc.	1	2			2			2	2	1		
	Victime 14a - 16a	Acc.				1			2	2		1		
	Victime 16a - 18a	Acc.			1			1	1					
	Victime majeure	Acc.		3	1	3	2		5	1	6	2	3	
	Sous-total		3	7	5	7	7	2	12	8	8	8	4	
Viol avec conséquence inconnue		Acc.	1											
		Sous-total	1											
Viol n'ayant pas causé la mort (nvCPS)	Victime < 16a	Acc.										1	5	
	Victime majeure	Acc.											5	
	Sous-total											1	10	
Attentat à la pudeur avec violence / menace	Victime < 16a	Acc.	1	1	1	1	1	1	1	1				
	Victime 16a - 18a	Acc.			1					1				
	Victime majeure	Acc.			2	2	3		2	2	2			
	Sous-total		1	1	4	3	4	1	4	2	2			
Attentat à la pudeur sans violence / menace	Victime < 16a	Acc.	1	2	5	1	3	6	4	5	3	2	1	
	Victime 16a - 18a	Acc.				1			1			1		
	Victime âge inconnu	Acc.					1		1			1		
	Sous-total		1	2	5	2	3	7	5	6	3	4	1	
Attentat à la pudeur non spécifié		Acc.	1									1		
		Sous-total	1									1		
Atteinte intégrité sexuelle sans mort (nvCPS)	Victime < 16a	Acc.											1	
	Victime 16a - 18a	Acc.											1	
	Victime majeure	Acc.												1
	Sous-total												2	1
Pornographie infantine	Détention	Acc.		1					1		1		1	
	Distribution	Acc.		1		1	2	1		1	1	4		
	Accès pornographie infantine via technologie	Acc.						4		2			2	
	Non spécifié	Acc.		2			1							
	Sous-total		4	1	1	3	5	1	3	2	4	3		
Pornographie		Acc.										1		
		Sous-total										1		

FPF/DGR/DR/BIPOL - Statistiques policières de criminalité (date de clôture: 22/09/2023)
 Les données pour les années 2001 jusqu'à 2012 ne sont plus publiées mais restent disponibles sur demande auprès du service BIPOL.
 Les données pour 2023 ne concernent que le 1er trimestre.



Infr. contre les mœurs

			2000	2013	2014	2015	2016	2017	2018	2019	2020	2021	2022	2023
Incitation à la débauche	Victime mineure	Acc.			1	1		2	1	1	1	4	1	
	Age victime inconnu	Acc.									1			
		Sous-total			1	1		2	1	1	2	4	1	
Exploitation de la débauche d'autrui	Victime mineure	Acc.		1							1			
	Victime majeure	Acc.						1						
	Age victime non spécifié	Acc.								1				
	Sous-total			1				1		1	1			
Outrage public aux bonnes mœurs	Actions (exhibitionnisme, etc.)	Acc.	5	1	1		5	3	4	1	4	2	1	
	Ecrits, images, objets	Acc.	1		1				1	2	4		1	
	Obscénités en public	Acc.	1			1								
	Exhibitionnisme (nvCPS)	Acc.												1
	Sous-total		7	1	2	1	5	3	5	3	8	2	2	1
Voyeurisme	Observation/enregistrement de nudité ou intimité	Acc.				1								
	Diffusion enregistrement nudité ou intimité	Acc.							1				2	
		Sous-total				1			1				2	
Diffusion de contenu à caractère sexuel (nvCPS)	Victime < 16a	Acc.											1	
	Sous-total												1	
Grooming (contact par ICT avec mineur < 16 ans)		Acc.						1						
	Sous-total							1						
		Total	14	16	14	17	21	25	26	26	26	26	27	2



Infr. contre autres valeurs morales et sentiments

			2000	2013	2014	2015	2016	2017	2018	2019	2020	2021	2022	2023
Harcèlement	Harcèlement par téléphone (OLD)	Acc.	3											
		Acc.	2	62	50	52	43	34	48	46	51	54	55	12
	Sous-total	5	62	50	52	43	34	48	46	51	54	55	12	
Violation de sépulture		Acc.			2									4
		Sous-total			2									4
Violation du secret professionnel		Acc.									1	1		
		Sous-total									1	1		
Atteinte à l'honneur	Calomnie et diffamation	Acc.	13	14	11	10	22	11	17	20	14	6	14	2
	Déclaration calomnieuse	Acc.	1	1		1		1	2				1	1
	Imputation calomnieuse	Acc.			1		1	1			1	2		
	Divulgateur méchant	Acc.				2					1			
	Injures (Délit)	Acc.	10	6	15	12	8	3	12	4	7	3	3	1
	Non spécifié	Acc.			1									
	Sous-total	24	21	28	25	30	15	31	26	23	11	18	4	
Vie privée	Intrusion de nuit	Acc.												2
	Violation de domicile par un particulier	Acc.	6	6	5	6	5	6	10	6	9	4	2	2
		Tent.					1							
	Violation du secret des lettres	Acc.					1		1	1				
	Sous-total	6	6	5	6	5	8	10	7	10	4	4	2	
Tapage nocturne		Acc.	3	1	9	6	10	13	11	14	20	7	10	1
		Sous-total	3	1	9	6	10	13	11	14	20	7	10	1
Violation de communication par particulier		Acc.	1											
		Sous-total	1											
Abus faiblesses de personnes		Acc.			2	1	1			2		1	1	
		Sous-total			2	1	1			2		1	1	
Vie privée mineur: publication débats Justice		Acc.									1			
		Sous-total									1			
Vie privée mineur: publication de l'identité		Acc.								1				
		Sous-total								1				
Occupation bien d'autrui (squatter)	Pénétrer / occuper / séjourner (bien non habité)	Acc.									2		1	
		Sous-total									2		1	
		Total	39	90	96	90	89	70	100	96	108	78	93	19

FPF/DGR/DRI/BIPOL - Statistiques policières de criminalité (date de clôture: 22/09/2023)
 Les données pour les années 2001 jusqu'à 2012 ne sont plus publiées mais restent disponibles sur demande auprès du service BIPOL.
 Les données pour 2023 ne concernent que le 1er trimestre.



Infr. relative au statut juridique de l'enfant

			2000	2013	2014	2015	2016	2017	2018	2019	2020	2021	2022	2023
Non-représentation d'enfants	Par les parents	Acc.	3	14	26	6	10	8	16	13	25	15	7	2
	Par une personne qui en a la charge	Acc.			1	5	1		1	2	1		1	
		Sous-total	3	14	27	11	11	8	17	15	26	15	8	2
		Total	3	14	27	11	11	8	17	15	26	15	8	2



Vol et extorsion

			2000	2013	2014	2015	2016	2017	2018	2019	2020	2021	2022	2023
Vol avec circ. aggr.	Avec violence	Acc.	7	11	10	5	10	12	6	9	5	5	3	
		Tent.	1	2	3	1	3	3		2			1	1
	Sans violence	Acc.	215	297	269	232	266	201	162	166	125	182	135	48
		Tent.	74	115	133	91	135	110	89	64	57	101	84	15
	Sous-total			297	425	415	329	414	326	257	241	187	288	223
Vol sans circ. aggr.	Avec violence	Acc.	3	5	5	3	6	4	4	1	4	3	3	1
		Tent.			1		1	2			1			
	Sans violence, Vol à la tire	Acc.	1	6	3	7	2	4	5	7	3	2	3	2
		Acc.		1			2	1		1	2		3	
	Sans violence, Vol d'usage	Acc.	4	6	2	1	7	4	4	5	3	5	5	2
		Tent.	1											
	Sans violence	Acc.	167	253	221	178	233	198	164	167	117	99	145	48
Tent.		7	11	6	5	8	3	8	4	4	4	8	1	
Sous-total			183	282	238	194	259	216	185	185	134	113	167	54
Vol non spécifié	Acc.		55	4	4	3	3	5	9	4	1	1	1	
		Tent.	21											
	Sous-total			76	4	4	3	3	5	9	4	1	1	1
Extorsion	Acc.			3	4	1		2	1	3	1		1	
		Tent.		1	3	1	1	1	6	2	4	2		
	Sous-total				4	7	2	1	3	7	5	5	2	1
Maraudage	Acc.		2											
	Sous-total			2										
Total			558	715	664	528	677	550	458	435	327	404	392	118

FPF/DGR/DRI/BIPOL - Statistiques policières de criminalité (date de clôture: 22/09/2023)
 Les données pour les années 2001 jusqu'à 2012 ne sont plus publiées mais restent disponibles sur demande auprès du service BIPOL.
 Les données pour 2023 ne concernent que le 1er trimestre.



Fraude

			2000	2013	2014	2015	2016	2017	2018	2019	2020	2021	2022	2023
Blanchiment d'argent	Acc.				3		2		1	1	3		1	
	Sous-total			3		2		1	1	3		1		
Recel	Recel simple	Acc.	2	1	10			4	2	3	5	3	2	
	Recel qualifié	Acc.		2						2			2	
	Non spécifié	Acc.	1	1		7	1	2						
	Sous-total		3	4	10	7	1	6	2	5	5	3	4	
Grivèlerie	Carburant / lubrifiant	Acc.	8	1					5		1		2	1
	Boissons et aliments	Acc.	1	1		1		2	3					
	Voiture de location	Acc.			1	1					1			
	Logements	Acc.											1	
Sous-total		9	2		1	2		7	3	2		3	1	
Détournement et destruction frauduleuse	Cel frauduleux	Acc.	12	3		1	1	3	1	6	3	1	5	
	D'argent, de papiers, etc.	Acc.		1		1		1	1		1	1	2	
	D'objets saisis	Acc.	2											
	Non spécifié	Acc.		2										
Sous-total		14	6		2	1	4	2	6	4	2	7		
Escroquerie	Fraude par internet	Acc.		8	18	11	17	24	23	33	47	68	86	16
		Tent.		3	5	4	4	1	5	2	5	6	5	1
	Escroquerie sans internet	Acc.		13	10	10	5	8	14	12	5	12	13	4
		Tent.				1	3	1	2	3	1	1	2	
Non spécifié	Acc.	12												
Sous-total		12	24	33	26	29	34	44	50	58	87	106	21	
Tromperie	Marchandises vendues / travail fourni	Acc.	1	2				1	1		2			
	Denrées alimentaires falsifiées	Acc.	1											
	Sous-total		2	2				1	1		2			
Abus de confiance et infr. apparentées	Abus de confiance	Acc.	12	19	8	13	11	20	13	17	15	11	14	2
		Tent.				1								
	Abus des faiblesses	Acc.		1	2		3	2	2		2	1	1	1
		Tent.					1						1	
Sous-total		12	20	10	14	15	22	15	17	17	12	16	3	
Abus de biens sociaux	Par des sociétés	Acc.									1		1	
	Non spécifié	Acc.		1				1						
	Autres	Acc.							1	1	1			



Fraude

		2000	2013	2014	2015	2016	2017	2018	2019	2020	2021	2022	2023
	Sous-total		1		1		1	1	1	2		1	
Infr. liées à l'insolvabilité	Non spécifié	Acc.	3		2	2	1				1		
	Sous-total		3		2	2	1				1		
Insolvabilité frauduleuse		Acc.		1	1				1				
	Sous-total			1	1				1				
Chèques sans provision		Acc.					1						
	Sous-total	4					1						
	Total	56	62	57	54	52	70	73	84	93	105	138	25



Dégradation de la propriété

			2000	2013	2014	2015	2016	2017	2018	2019	2020	2021	2022	2023	
Incendie volontaire	Dans lieu habité (de jour)	Acc.				1				1	1				
		Tent.		1										1	
	Dans lieu habité (de nuit)	Acc.	1		2	2	1		1	1				1	
		Tent.	1												
	Dans un autre lieu (de jour)	Acc.	1	3	2	3	7	6	1	3	4	6	2	1	
		Acc.	3	20	10	12	16	20	8	11	2	2	5	1	
	Dans un autre lieu (de nuit)	Tent.							1					1	
		Acc.		2	2		1	1	4				1		
Dans un autre lieu (moment indéterminé)	Tent.		1												
	Acc.														
Sous-total			6	27	16	18	25	27	15	16	7	9	9	3	
Incendie involontaire		Acc.	8	4	8	11	6	9	5	6	5	7	5	1	
Sous-total			8	4	8	11	6	9	5	6	5	7	5	1	
Destruction, dénaturation, dégradation	Avec circ. aggr.	Acc.	13	4	2	1	3	1	1		1				
	Destruction de biens agricoles	Acc.		1	6	3	1	5	2	1	1	6	2		
	Non spécifié	Acc.	8												
	Sous-total			21	5	8	4	4	6	3	1	2	6	2	
Vandalisme	Sur véhicules	Acc.	52	100	60	115	84	52	66	79	55	49	47	13	
	Sur autres biens mobiliers	Acc.	77	19	22	22	22	11	9	15	19	8	14	2	
	Graffitis	Acc.	1	7	15	3	3	3	2	1	1	5	5	3	
	Autres détériorations sur biens immobiliers	Acc.	27	73	55	61	74	40	41	24	14	16	15	3	
	Dégradation de clôture	Acc.	1	19	11	8	8	11	7	4	15	15	19	3	
	Sous-total			158	218	163	209	191	117	125	123	104	93	100	24
Total			193	254	195	242	226	159	148	146	118	115	116	28	

FPF/DGR/DR/BIPOL - Statistiques policières de criminalité (date de clôture: 22/09/2023)
 Les données pour les années 2001 jusqu'à 2012 ne sont plus publiées mais restent disponibles sur demande auprès du service BIPOL.
 Les données pour 2023 ne concernent que le 1er trimestre.



Infr. contre la Sécurité de l'Etat

			2000	2013	2014	2015	2016	2017	2018	2019	2020	2021	2022	2023
Terrorisme	Diffuser un message qui incite au terrorisme	Acc.				1	1		1					
		Sous-total				1	1		1					
		Total				1	1		1					



Infr. contre la sécurité publique

			2000	2013	2014	2015	2016	2017	2018	2019	2020	2021	2022	2023
Organisation criminelle	Acc.			1			1				1			
	Sous-total			1			1				1			
Association de malfaiteurs	Acc.			3			1				1			
	Sous-total			3			1				1			
Evasion de prisonniers	Evasion simple	Acc.	1										4	
	Evasion qualifiée	Acc.						1						
	Non-respect surveillance électronique	Acc.						2		1				1
	Non spécifié	Acc.								1				
	Sous-total		1					3		2			4	1
Menaces	Verbales	Acc.	48	44	21	18	19	15	24	36	21	28	26	8
	Tent.		1											
	Ecrites	Acc.	3	7	9	7	16	9	19	16	15	14	8	2
	Par gestes, emblèmes	Acc.	17	18	16	10	21	15	21	13	19	18	19	3
	Alerte à la bombe	Acc.			2		1		1	1		1		
	Non spécifié	Acc.	1	1	3									
	Sous-total		70	70	51	35	57	39	65	66	55	61	53	13
	Total		71	74	51	35	59	42	65	68	57	61	57	14



Infr. contre l'autorité publique

			2000	2013	2014	2015	2016	2017	2018	2019	2020	2021	2022	2023
Violence c/ personnes investies autorité publique	Acc.										1	3		
	Sous-total										1	3		
Rébellion	Rébellion armée	Acc.	1	1	1	2	2		1	1	2	1		
	Rébellion non armée	Acc.	2	9	5	7	7	2	4	6	4	7	10	
	Non spécifié	Acc.		4	2					1				
		Tent.	1											
	Sous-total		4	14	8	8	9	4	4	8	5	9	11	
Outrages		Acc.	2	10	13	13	5	4	8	11	17	15	10	2
		Tent.	1											
		Sous-total	3	10	13	13	5	4	8	11	17	15	10	2
Autres infractions	Bris de scellés	Acc.			1							1	2	
	Imprimés sans éditeur responsable	Acc.								1				
	Industrie, commerce et enchères publiques	Acc.			1									
		Sous-total			2					1		1	2	
	Total		7	24	23	21	14	8	12	20	23	28	23	2



Infr. contre la foi publique

			2000	2013	2014	2015	2016	2017	2018	2019	2020	2021	2022	2023
Faux en écritures	Faux en écritures	Acc.	11	6	8	11	7	6	3	4	1		3	
	Usage de faux en écrit. et écrit. falsifiées	Acc.	2	4	4	11	3	3	5	10	1	4	3	2
		Sous-total	13	10	12	22	10	9	8	14	2	4	6	2
Usurpation	Immixtion dans fonctions publiques	Acc.				1			1					
	De fonctions	Acc.								2			1	
	De nom	Acc.	2	10	13	6	6	7	10	13	8	12	17	6
		Sous-total	2	10	13	7	6	7	11	15	8	12	18	6
Contrefaçon / falsification	Contrefaçon	Acc.	1	1	5			3	1	1	1		1	
	Falsification	Acc.						1		1				
		Sous-total	1	1	5			4	1	2	1		1	
Fausses monnaies	Emission	Acc.	4		4	10	5	3		1	3		1	
		Tent.	1		3					3				
	Non spécifié	Acc.		1	1									
	Autres	Acc.	12			3			1				1	
		Sous-total	17	1	8	13	5	3	1	4	3		2	
Faux en justice	Fausse déclarations	Acc.	1		1	2				1	1	1		
		Sous-total	1		1	2				1	1	1		
		Total	34	22	39	44	21	23	21	36	15	17	27	8



ZONE DU VAL DE L'ESCAUT

Infraction Code pénal

Infr. contre la famille

		2000	2013	2014	2015	2016	2017	2018	2019	2020	2021	2022	2023
Abandon de famille	Acc.	3	2		1			1	5	1			
	Sous-total	3	2		1			1	5	1			
Refus du droit aux relations personnelles	Acc.	51	30	14	22	26	22	16	15	21	15	15	16
	Sous-total	51	30	14	22	26	22	16	15	21	15	15	16
Non-acquittement pension alimentaire	Acc.	23	4	2	1	4	2		3	2		1	
	Sous-total	23	4	2	1	4	2		3	2		1	
Non spécifié	Acc.			1						1			
	Sous-total			1						1			
	Total	77	36	17	24	30	24	17	23	25	15	16	16

Criminalité informatique

		2000	2013	2014	2015	2016	2017	2018	2019	2020	2021	2022	2023
Hacking	Acc.		2	2	2	4	3	4	4	4	4	2	
	Tent.									1			
	Sous-total		2	2	2	4	3	4	4	5	4	2	
Faux en informatique	Acc.		1		1			2		1	1	2	
	Sous-total		1		1			2		1	1	2	
Fraude informatique	Acc.		15	12	17	10	14	19	22	32	30	60	17
	Tent.		3	1	3	1		2				4	
	Sous-total		18	13	20	11	14	21	22	32	30	64	17
Sabotage	Acc.		1			1		1			1		
	Tent.										1		
	Sous-total		1			1		1			2		
	Total		22	15	23	16	17	28	26	38	37	68	17



Exercice illégal de l'autorité publique

		2000	2013	2014	2015	2016	2017	2018	2019	2020	2021	2022	2023
Concussion	Tent.							2					
	Sous-total							2					
Corruption publique	Acc.						1						
	Tent.								1				
	Sous-total						1		1				
Détenation par fonctionnaire public	Acc.												1
	Sous-total												1
Violation de domicile par fonctionnaire public	Acc.									1			
	Sous-total									1			
Prise d'intérêt	Acc.						1						
	Sous-total						1						
Abus de l'autorité	Acc.									1			
	Sous-total									1			
Négligence du dépositaire	Acc.										1		
	Sous-total										1		
Total							2	2	1	2	1		1

Marchand de sommeil

		2000	2013	2014	2015	2016	2017	2018	2019	2020	2021	2022	2023
Sans circ. aggr.	Acc.						1	1					
	Sous-total						1	1					
Non spécifié	Acc.				1								
	Sous-total				1								
Total					1		1	1					



Traite des êtres humains

		2000	2013	2014	2015	2016	2017	2018	2019	2020	2021	2022	2023
Exploitation sexuelle	Acc.					1			1				
	Sous-total					1			1				
Exploitation économique	Acc.						2		1				
	Sous-total						2		1				
Production ou diffusion de pornographie enfantine	Acc.					1							
	Sous-total					1							
Total						2	2		2				

Provocation crime ou délits

		2000	2013	2014	2015	2016	2017	2018	2019	2020	2021	2022	2023
Provocation délits	Acc.									1			
	Sous-total									1			
Total										1			

Autres infractions Code pénal

		2000	2013	2014	2015	2016	2017	2018	2019	2020	2021	2022	2023
	Acc.		1	1		2		1	1	3			
	Sous-total		1	1		2		1	1	3			
Total			1	1		2		1	1	3			



Contravention Code pénal

		2000	2013	2014	2015	2016	2017	2018	2019	2020	2021	2022	2023
Injures (Contravention)	Acc.	23											
	Sous-total	23											
Destruction d'animaux (Contravention)	Acc.	4											
	Sous-total	4											
Divagation d'animaux	Acc.	2											
	Sous-total	2											
Autres contraventions CP	Acc.	10	1	2	1	1		2					
	Sous-total	10	1	2	1	1		2					
	Total	39	1	2	1	1		2					

STATISTIQUES POLICIERES DE CRIMINALITE

LIEU DE PERPETRATION: ZONE DE POLICE

ZONE DU VAL DE L'ESCAUT

***ANNEXE II: DETAIL PAR CATEGORIE DE DELIT
LOIS SPECIALES***



ZONE DU VAL DE L'ESCAUT

Infraction Lois spéciales

Drogues			2000	2013	2014	2015	2016	2017	2018	2019	2020	2021	2022	2023	
Détention		Acc.	658	28	82	35	28	91	42	26	47	26	34	10	
		Tent.	4												
		Sous-total	662	28	82	35	28	91	42	26	47	26	34	10	
Usage	Usage en groupe	Acc.	16												
		Tent.	3												
	Usage individuel	Acc.	224												
		Tent.	1												
	Faciliter l'usage	Acc.	5							1					
	Incitation à l'usage	Acc.	1	1											
Désordre, scandale ou danger dans un espace public	Acc.					1									
	Sous-total	250	1				1		1						
Importation et exportation		Acc.	94	3		2	2	2	4	6	10	5	2	3	
		Tent.	1												
		Sous-total	95	3		2	2	2	4	6	10	5	2	3	
Fabrication		Acc.		1	3	3	4	8	4	8	1	2	1	1	
		Sous-total		1	3	3	4	8	4	8	1	2	1	1	
Commerce		Acc.	113	3	5	5	3	11	5	7	4	6	5	1	
		Sous-total	113	3	5	5	3	11	5	7	4	6	5	1	
Autres		Acc.	3	7	2	2	2	1		2		1	1		
		Sous-total	3	7	2	2	2	1		2		1	1		
	Total	1.123	43	92	47	39	114	55	50	62	40	43	15		

FPF/DGR/DRI/BIPOL - Statistiques policières de criminalité (date de clôture: 22/09/2023)
 Les données pour les années 2001 jusqu'à 2012 ne sont plus publiées mais restent disponibles sur demande auprès du service BIPOL.
 Les données pour 2023 ne concernent que le 1er trimestre.



Législation sur les étrangers			2000	2013	2014	2015	2016	2017	2018	2019	2020	2021	2022	2023
Transmigration illégale	Mariages simulés/blancs sans récompense/contrainte	Acc.				1	1							
	Accès au territoire	Acc.		7	4	3	11	12	20	26	12	17	4	2
	Séjour	Acc.	2	2	7	4	4	6	6	8	16	8	5	1
	Pas de port de documents d'identité ou de voyage	Acc.			1							3	1	
	Inscription au registre des étrangers	Acc. Tent.	12	5	12	12	9	11	4	4	13	8	9	5
	Sous-total		14	14	24	20	25	29	30	38	41	37	19	8
Non spécifié		Acc.	1	1										
		Sous-total	1	1										
Autres		Acc.		1										
		Sous-total		1										
		Total	15	16	24	20	25	29	30	38	41	37	19	8



Environnement			2000	2013	2014	2015	2016	2017	2018	2019	2020	2021	2022	2023
Déchets	Déchets par professionnel	Acc.		3	1	1		2	1	2			1	
	Déchets par particulier	Acc.	1	10	7	7	4	4	9	8	4	4	16	3
	Déchets par personne indéterminée	Acc.	9											
	Déchets: permis/autorisation	Acc.							1					
	Déchets: infractions fiscales	Acc.			1									
	Non spécifié	Acc.	1											
	Sous-total		11	13	9	8	4	6	11	10	4	4	17	3
Autres que déchets	Urbanisme	Acc.	5	5	2	1		1	1	2	1			
	Permis d'environnement	Acc.			1	2	1	1					3	
	Bruit	Acc.	7											
	Pollution de l'eau	Acc.	1	2				1			3			
	Pollution de l'air	Acc.	1			1				1				
	Pollution du sol	Acc.			1			1	1				1	
	Autres nuisances en matière d'environnement	Acc.	1		1						1			
	Sous-total		15	7	5	4	1	4	2	3	5	4		
Biodiversité / Faune et flore	Bien-être animal	Acc.	11	1	1	2	3	3	1	4	12	3	3	
	Protection de la nature	Acc.	2			1				1	1	1	1	
	Permis / autorisation animaux	Acc.							3	1				
	Destruction d'animaux	Acc.	1	3		3	2	1	2	2		2	1	
	Santé des animaux	Tent.							1					
	Sous-total		14	4	1	6	5	4	7	8	13	7	5	
Non spécifié	Acc.	1												
	Sous-total		1											
	Total		41	24	15	18	10	14	20	21	22	15	22	3



Armes et explosifs			2000	2013	2014	2015	2016	2017	2018	2019	2020	2021	2022	2023
Détention illégale	Arme à feu	Acc.		25	15	19	16	28	57	94	126	46	30	1
	Arme blanche ou non à feu	Acc.		2	6	5	6	11	11	5	9	17	13	1
	Munition	Acc.		1	3	1	1	3	2	1	2	2	1	
	Pièces/accessoires	Acc.				1						1		
	Non spécifié	Acc.	34		1		1	1	2					
	Sous-total		34	28	25	26	24	43	72	100	137	66	44	2
Port / transport illégal	Arme à feu	Acc.		1	1					2	1	3		
	Arme blanche ou non à feu	Acc.		9	9	7	4	15	12	3	8	11	3	
	Munition	Acc.										1		
	Pièces/accessoires	Acc.			1									
	Non spécifié	Acc.	70						1					
	Sous-total		70	10	11	7	4	15	13	5	9	15	3	
Commerce illégal	Arme à feu	Acc.						1	2		2			
	Arme blanche ou non à feu	Acc.						2						
	Sous-total							3	2		2			
Fabrication / réparation illégale	Arme à feu	Acc.											1	
		Sous-total											1	
Explosifs		Acc.	1		1	1						1		
		Sous-total	1		1	1						1		
Enseignement collectif		Acc.				1								
		Sous-total				1								
Autre	Documents	Acc.					1		1	1	1			
	Numéro de série	Acc.							2				2	
	Vente par correspondance/internet d'autre arme	Acc.						1						
	Mesures de sécurité	Acc.				1			2				1	
	Stockage	Acc.				1							1	
	Non spécifié	Acc.	3											
	Sous-total		3			2	1	1	5	1	1		4	
	Total		108	38	37	37	29	62	92	106	149	82	52	2



Protection de la personne			2000	2013	2014	2015	2016	2017	2018	2019	2020	2021	2022	2023
Discrimination	Racisme et xénophobie	Acc.	3	1	1	3	2	2	2	3	2		3	
	Fondée sur son orientation sexuelle (homophobie)	Acc.			1	1							1	
	Autre discrimination	Acc.									1			
		Sous-total	3	1	2	3	3	2	2	3	3		4	
Droits d'auteur		Acc.								1				
	Sous-total									1				
Protection de la vie privée		Acc.	3	1	1	3	5	1	2	2	1	1	1	
	Sous-total	3	1	1	3	5	1	2	2	2	1	1	1	
Caméras de surveillance		Acc.								1	2		1	
	Sous-total									1	2		1	
Droit à l'image		Acc.				3	1	1				2	1	
	Sous-total					3	1	1				2	1	
Interdiction temporaire de résidence		Acc.			2									
	Sous-total				2									
		Total	6	2	5	6	11	4	5	7	6	3	7	



ZONE DU VAL DE L'ESCAUT

Infraction Lois spéciales

Hormones et dopage

		2000	2013	2014	2015	2016	2017	2018	2019	2020	2021	2022	2023
Détenction	Acc.		2			1				1		1	
	Tent.						1						
	Sous-total		2			1	1			1		1	
	Total		2			1	1			1		1	

Sécurité privée

		2000	2013	2014	2015	2016	2017	2018	2019	2020	2021	2022	2023
Entreprises de gardiennage / de sécurité	Acc.	1		1	1								
	Sous-total	1		1	1								
	Total	1		1	1								

Protection de la jeunesse

		2000	2013	2014	2015	2016	2017	2018	2019	2020	2021	2022	2023
Législation sur l'obligation scolaire	Acc.	1	1				1	2	1		1		
	Sous-total	1	1				1	2	1		1		
Législation sur la protection de la jeunesse	Acc.	5	13	10	12	20	12	19	23	31	26	22	8
	Sous-total	5	13	10	12	20	12	19	23	31	26	22	8
Non spécifié	Acc.	1											
	Sous-total	1											
	Total	7	14	10	12	20	13	21	24	31	27	22	8



Code pénal social

		2000	2013	2014	2015	2016	2017	2018	2019	2020	2021	2022	2023
Harcèlement au travail	Acc.		3	3	3	7	2	2	1	1	3	1	
	Sous-total		3	3	3	7	2	2	1	1	3	1	
Violence au travail	Acc.				1								
	Sous-total				1								
Fraude sociale aux cotisations (travail au noir)	Acc.			1	4	2	1	3	3	5	1	3	
	Sous-total			1	4	2	1	3	3	5	1	3	
Sécurité sociale	Acc.						1						
	Sous-total						1						
Infr. contre foi publique en droit pénal social	Acc.			1	1	2			1	1			
	Sous-total			1	1	2			1	1			
Escoquerie en droit pénal social	Acc.			1	1	1		1					
	Sous-total			1	1	1		1					
Autres	Acc.		1		1					2	1	2	
	Sous-total		1		1					2	1	2	
	Total		4	6	11	12	4	6	5	9	5	6	

Ivresse et alcool

		2000	2013	2014	2015	2016	2017	2018	2019	2020	2021	2022	2023
Ivresse publique	Acc.	8	18	33	18	37	42	32	13	20	11	20	4
	Sous-total	8	18	33	18	37	42	32	13	20	11	20	4
Servir de l'alcool à une personne ivre	Acc.			1									
	Sous-total			1									
	Total	8	18	34	18	37	42	32	13	20	11	20	4

Législation sur les élections

		2000	2013	2014	2015	2016	2017	2018	2019	2020	2021	2022	2023
	Acc.			1									
	Sous-total			1									
	Total			1									



Registre de population

		2000	2013	2014	2015	2016	2017	2018	2019	2020	2021	2022	2023
	Acc.	7	52	44	51	49	46	36	47	37	28	27	5
	Sous-total	7	52	44	51	49	46	36	47	37	28	27	5
	Total	7	52	44	51	49	46	36	47	37	28	27	5

Carte d'identité

		2000	2013	2014	2015	2016	2017	2018	2019	2020	2021	2022	2023
Pas en possession	Acc.	9	1			1				3			
	Sous-total	9	1			1				3			
Refus de présentation	Acc.							1					
	Sous-total							1					
Endommagée	Acc.									1			
	Sous-total									1			
Non spécifié	Acc.							2	1		1	1	
	Sous-total							2	1		1	1	
Autres	Acc.						1						
	Sous-total						1						
	Total	9	1			1	1	3	1	4	1	1	



Santé publique

		2000	2013	2014	2015	2016	2017	2018	2019	2020	2021	2022	2023
Politique de la santé	Acc.									161	1		
	Sous-total									161	1		
Législation médicaments	Acc.										1		
	Sous-total										1		
Denrées alimentaires	Acc.						2						
	Sous-total						2						
Refus ou négligence respect mesures	Acc.									604	146	1	
	Sous-total									604	146	1	
Non spécifié	Acc.										1		
	Sous-total										1		
Autres	Acc.			1						82			
	Sous-total			1						82			
	Total			1				2		847	149	1	

Travail

		2000	2013	2014	2015	2016	2017	2018	2019	2020	2021	2022	2023
Règlement général protection du travail	Acc.	1											
	Sous-total	1											
Commerce ambulant	Acc.		2	1				1	3	1			
	Sous-total		2	1				1	3	1			
Fraude sociale aux cotisations (travail au noir)	Acc.			2	2	1					1	1	
	Sous-total			2	2	1					1	1	
Autres	Acc.				2								
	Sous-total				2								
	Total	1	2	3	4	1		1	3	1	1	1	



Protection des revenus publics

		2000	2013	2014	2015	2016	2017	2018	2019	2020	2021	2022	2023
Taxe de circulation / TMC	Acc.						1						
	Sous-total						1						
Fraude sociale aux allocations	Acc.								2	1			
	Sous-total								2	1			
Fraude fiscale - impôts sur le revenu	Acc.						1						
	Sous-total						1						
Non spécifié	Acc.							1		1	1	1	
	Sous-total							1		1	1	1	
	Total						2	1	2	2	1	1	

Législation économique

		2000	2013	2014	2015	2016	2017	2018	2019	2020	2021	2022	2023
Sociétés	Acc.					3							
	Sous-total					3							
Instruments financiers	Acc.			1		1							
	Sous-total			1		1							
Contrefaçon de droits de propriété intellectuelle	Acc.								1				
	Sous-total								1				
Autres	Acc.												1
	Sous-total												1
	Total			1		4			1				1

Pratiques commerciales

		2000	2013	2014	2015	2016	2017	2018	2019	2020	2021	2022	2023
Pratiques du marché et protection du consommateur	Acc.	1											
	Sous-total	1											
Registre de commerce	Acc.								1				
	Sous-total								1				
Autres	Acc.	1		1								1	
	Sous-total	1		1								1	
	Total	2		1					1			1	



Autres lois spéciales

		2000	2013	2014	2015	2016	2017	2018	2019	2020	2021	2022	2023
Transport	Acc.		1		4	5		3	1	3		1	
	Sous-total		1		4	5		3	1	3		1	
Loteries et jeux de hasard	Acc.									1			
	Sous-total									1			
Infr. dans le secteur audiovisuel	Acc.	2											
	Sous-total	2											
Incitation à certains crimes	Acc.											1	
	Sous-total											1	
Dégradation involontaire câbles télécommunication	Acc.			1	1								
	Sous-total			1	1								
Infractions Loi police chemins de fer	Acc.						1	1		1			
	Sous-total						1	1		1			
Protection (pièce de l') uniforme policier	Acc.										1		
	Sous-total										1		
Autres	Acc.	2										1	
	Sous-total	2										1	
	Total	4	1	1	5	5	1	4	1	5	1	3	

STATISTIQUES POLICIERES DE CRIMINALITE

LIEU DE PERPETRATION: ZONE DE POLICE

ZONE DU VAL DE L'ESCAUT

***ANNEXE III: DETAIL
FIGURES CRIMINELLES / PHENOMENES***



ZONE DU VAL DE L'ESCAUT

FC Vol moyen de transport

		2000	2013	2014	2015	2016	2017	2018	2019	2020	2021	2022	2023
Vol de voiture	Acc.	57	41	22	28	48	39	23	34	27	31	16	7
	Tent.	15	11	15	4	10	3	2	5	3	20	13	4
	Total	72	52	37	32	58	42	25	39	30	51	29	11
Vol de moto	Acc.	1	3	13	1	3	5	2	1	6	2	3	
	Tent.				1								
	Total	1	3	13	2	3	5	2	1	6	2	3	
Carjacking	Acc.	4	4	1	1	2	3		2		1		
	Tent.		2				1						
	Total	4	6	1	1	2	4		2		1		
Homejacking	Acc.		1					1	2	1			
	Tent.									1			
	Total		1					1	2	2			
Vol dans les garages	Acc.	4	7	4	3	10	5	4	1	3			1
	Tent.	1					1						
	Total	5	7	4	3	10	6	4	1	3			1
Vol de vélomoteur	Acc.	24	3	10	4	8		2	3	2	6	3	2
	Tent.	3		1					1	1			
	Total	27	3	11	4	8		2	4	3	6	3	2
Vol de vélo	Acc.	24	22	28	33	19	18	14	14	12	46	10	2
	Tent.											1	
	Total	24	22	28	33	19	18	14	14	12	46	11	2



FC Cambriolage

		2000	2013	2014	2015	2016	2017	2018	2019	2020	2021	2022	2023
Cambriolage dans habitation	Acc.	73	137	124	114	127	93	83	86	65	84	62	27
	Tent.	34	59	81	58	79	73	63	36	39	39	57	10
	Total	107	196	205	172	206	166	146	122	104	123	119	37
Cambriolage ds entreprise ou commerce	Acc.	31	31	25	20	28	14	15	11	5	8	11	1
	Tent.	12	13	11	9	23	4	6	2	3	3	5	
	Total	43	44	36	29	51	18	21	13	8	11	16	1
Cambriolage ds service public ou bâtiment administ	Acc.	13	8	9	5	5	5	2	2	1	1	1	
	Tent.	2	4	3	1	3	3	2	2		2		
	Total	15	12	12	6	8	8	4	4	1	3	1	
Vol au béliér	Acc.		1					1				1	
	Tent.				1	1		2					
	Total		1		1	1		3				1	
Cambriolage dans bâtiment (total)	Acc.	114	176	158	139	160	112	100	99	71	93	74	28
	Tent.	47	76	95	68	105	80	70	40	42	44	62	10
	Total	161	252	253	207	265	192	170	139	113	137	136	38

FC Vol autre

		2000	2013	2014	2015	2016	2017	2018	2019	2020	2021	2022	2023
Vol à main armée	Acc.	9	10	5	4	3	3	3	3	2	2	2	
	Tent.	1	2	2	1	2	1		1				1
	Total	10	12	7	5	5	4	3	4	2	2	2	1
Vol avec violence sans arme	Acc.	5	11	16	7	14	18	9	9	10	6	5	1
	Tent.	1	1	7	2	4	5	4	3	5	2	1	
	Total	6	12	23	9	18	23	13	12	15	8	6	1
Vol dans ou sur un véhicule	Acc.	95	99	99	75	71	74	55	56	42	55	62	14
	Tent.	22	23	18	18	13	23	16	15	10	22	9	1
	Total	117	122	117	93	84	97	71	71	52	77	71	15
Vol d'armes et explosifs	Acc.	7	5	11	5	5	10	7	7	4	2	4	2
	Tent.												
	Total	7	5	11	5	5	10	7	7	4	2	4	2
Arrachage de sac à main	Acc.	1	1								1		
	Tent.												
	Total	1	1								1		



FC Vol autre

		2000	2013	2014	2015	2016	2017	2018	2019	2020	2021	2022	2023
Vol à l'arraché	Acc.	3	4	2		1	4	3		1	2		
	Total	3	4	2		1	4	3		1	2		
Vol à la tire	Acc.	1	11	6	10	3	4	5	7	3	2	3	2
	Tent.		1										
Total	1	12	6	10	3	4	5	7	3	2	3	2	
Vol à l'étalage	Acc.	4	6	8	8	31	25	24	26	15	13	23	9
	Tent.			1		2				1		2	
Total	4	6	9	8	33	25	24	26	16	13	25	9	
Vol par ruse	Acc.	13	8	8	2	5	8	5	7	2	4	5	
	Tent.	4	3	3			1	1		1	1		
Total	17	11	11	2	5	9	6	7	3	5	5		
Vol de métaux	Acc.		10	6	6	3	4	4	6	1	5	3	
	Total		10	6	6	3	4	4	6	1	5	3	
Vol sur les chantiers	Acc.	16	7	7	8	9	7	8	9	4	5	10	2
	Tent.	2	3	3	1	2	2	1					
Total	18	10	10	9	11	9	9	9	4	5	10	2	
Home-invasion	Acc.			1	1		1		1			1	
	Tent.			2		1							
Total			3	1	1	1	1		1			1	
Vol d'animaux	Acc.	4	4	2	1	4	3	2	5	3	2	5	1
	Total	4	4	2	1	4	3	2	5	3	2	5	1
Vol de cargaison	Acc.		2						1	1		2	
	Total		2						1	1		2	



Criminalité ICT

		2000	2013	2014	2015	2016	2017	2018	2019	2020	2021	2022	2023
Fraude de cartes de paiements	Acc.	1	4	1	9	6	2	10	9	6	18	10	5
	Tent.		1				1						
	Total	1	5	1	9	6	3	10	9	6	18	10	5
Phishing	Acc.		1		1	1		1	6	6	1	7	2
	Tent.											2	
	Total		1		1	1		1	6	6	1	9	2
Ransomware	Acc.							1					
	Tent.												
	Total							1					
Shouldersurfing	Acc.					1	1		2			1	
	Tent.												
	Total					1	1		2			1	
Skimming	Acc.		2		4	1				1		1	1
	Tent.												
	Total		2		4	1				1		1	1

FC Autre

		2000	2013	2014	2015	2016	2017	2018	2019	2020	2021	2022	2023
Violence contre les métiers d'intérêt général	Acc.			1	5	1	4	2		3	5	3	1
	Tent.												
	Total			1	5	1	4	2		3	5	3	1
Viol collectif	Acc.				1			1		1			
	Tent.												
	Total				1			1		1			
Graffiti	Acc.	1	7	15	3	3	3	2	1	1	5	5	3
	Tent.												
	Total	1	7	15	3	3	3	2	1	1	5	5	3
Dégradation de voiture	Acc.	27	121	68	125	94	68	71	81	54	53	49	13
	Tent.												1
	Total	27	121	68	125	94	68	71	81	54	53	49	14
Rixe au couteau	Acc.			1		1	1		1	1	2	2	
	Tent.												
	Total			1		1	1		1	1	2	2	



PH Violence intrafamiliale (VIF)

		2000	2013	2014	2015	2016	2017	2018	2019	2020	2021	2022	2023
VIF: physique, dans le couple	Acc.	13	33	45	48	30	40	58	45	41	54	53	8
	Tent.					1							
	Total	13	33	45	48	31	40	58	45	41	54	53	8
VIF: physique, envers des descendants	Acc.	1	7	4	4	4	10	13	3	5	5	6	3
	Total	1	7	4	4	4	10	13	3	5	5	6	3
VIF: physique, envers d'autres membres	Acc.	29	8	6	9	14	17	19	5	13	8	11	3
	Total	29	8	6	9	14	17	19	5	13	8	11	3
VIF: sexuelle, dans le couple	Acc.				1			1				1	
	Total				1			1				1	
VIF: sexuelle, envers des descendants	Acc.		1	1	3	4	3	2	2		1		
	Total		1	1	3	4	3	2	2		1		
VIF: sexuelle, envers d'autres membres	Acc.		1	1		1	2	2					
	Tent.		1										
	Total		2	1		1	2	2					
VIF: psychique, dans le couple	Acc.	54	55	54	36	47	41	41	40	54	42	35	22
	Total	54	55	54	36	47	41	41	40	54	42	35	22
VIF: psychique, envers des descendants	Acc.		3	1		1			3	4	2	2	1
	Total		3	1		1			3	4	2	2	1
VIF: psychique, envers d'autres membres	Acc.		5	1	6	3	2	9	5	2	5	4	1
	Total		5	1	6	3	2	9	5	2	5	4	1
VIF: économique, dans le couple	Acc.		14	3	11	7	6	3	5	3	6	3	
	Tent.		1										
	Total		15	3	11	7	6	3	5	3	6	3	
VIF: économique, envers des descendants	Acc.					1	2	1			1	1	
	Total					1	2	1			1	1	
VIF: économique, envers d'autres membres	Acc.	28	10	10	7	9	4	5	10	9	2	2	
	Total	28	10	10	7	9	4	5	10	9	2	2	



PH Hormones et dopage

		2000	2013	2014	2015	2016	2017	2018	2019	2020	2021	2022	2023
Dopage humain	Acc.		2			1				2	1	1	
	Tent.						1						
	Total		2			1	1			2	1	1	
Engraissement illégal	Acc.						2						
	Tent.												
	Total						2						

PH Drogues

		2000	2013	2014	2015	2016	2017	2018	2019	2020	2021	2022	2023
Vente de cocaïne	Acc.			1	1		2	2	5	2	1	1	
	Tent.												
	Total			1	1		2	2	5	2	1	1	
Import-export de cocaïne	Acc.										2		
	Tent.												
	Total										2		
Import-export de drogues synthétiques	Acc.						2						
	Tent.												
	Total						2						
Vente de drogues synthétiques	Acc.	1					1						
	Tent.												
	Total	1					1						
Production de cannabis (culture)	Acc.			3	1		8	1	6				
	Tent.												
	Total			3	1		8	1	6				
Import-export de cannabis en grande quantité	Acc.								1	1			
	Tent.												
	Total								1	1			
Vente de cannabis en grande quantité	Acc.						1				1		
	Tent.												
	Total						1				1		
Vente-traffic d'héroïne	Acc.		1		1					2		1	
	Tent.												
	Total		1		1					2		1	



PH Trafic d'armes

		2000	2013	2014	2015	2016	2017	2018	2019	2020	2021	2022	2023
Commerce et production d'arme à feu et mun.	Acc.						1	4		2		2	
	Total						1	4		2		2	
Commerce et production d'arme non à feu	Acc.						3						
	Total						3						

PH Traite des êtres humains

		2000	2013	2014	2015	2016	2017	2018	2019	2020	2021	2022	2023
TEH - exploitation économique	Acc.						2		1				
	Total						2		1				
TEH - exploitation sexuelle	Acc.		1			2	1		1	1			
	Total		1			2	1		1	1			

PH Violence dans l'espace public

		2000	2013	2014	2015	2016	2017	2018	2019	2020	2021	2022	2023
Violence physique (transport public)	Acc.							2	3		1		
	Total							2	3		1		
Violence physique (voie publique)	Acc.	29	35	47	38	38	42	47	32	20	29	32	9
	Tent.	2				1			1	1	1	1	
	Total	31	35	47	38	39	42	47	33	21	30	33	9
Violence physique (autre endroit public)	Acc.	1				2			3		1	2	
	Total	1				2			3		1	2	
Violence physique (endroit accessible au public)	Acc.	49	28	20	30	28	19	17	26	9	13	27	2
	Tent.		1				1					1	
	Total	49	29	20	30	28	20	17	26	9	13	28	2
Violence sexuelle (transport public)	Acc.		1		2								
	Total		1		2								
Violence sexuelle (voie publique)	Acc.	4	1	1	1		1	4	1	3	1	3	
	Total	4	1	1	1		1	4	1	3	1	3	
Violence sexuelle (autre endroit public)	Acc.				1								



PH Violence dans l'espace public

		2000	2013	2014	2015	2016	2017	2018	2019	2020	2021	2022	2023
	Total				1								
Violence sexuelle (endroit accessible au public)	Acc.	1	2			5	3	2	2		2	2	
	Total	1	2			5	3	2	2		2	2	
Violence psychique (transport public)	Acc.				2	1			1	1			
	Total				2	1			1	1			
Violence psychique (voie publique)	Acc.	30	46	41	32	36	27	42	39	49	34	42	13
	Tent.	2											
	Total	32	46	41	32	36	27	42	39	49	34	42	13
Violence psychique (autre endroit public)	Acc.	3	3	2	3	2	2	3	4	4	6	2	1
	Total	3	3	2	3	2	2	3	4	4	6	2	1
Violence psychique (endroit accessible au public)	Acc.	20	14	10	7	9	9	8	9	12	9	9	2
	Total	20	14	10	7	9	9	8	9	12	9	9	2
Vol à main armée (voie publique)	Acc.	3	3	1	2	1			1			1	
	Tent.		1			1			1				1
	Total	3	4	1	2	2			2			1	1
Vol à main armée (endroit accessible au public)	Acc.	3	5	2	1	2	1	1	1	1	1		
	Tent.				1	1							
	Total	3	5	2	2	3	1	1	1	1	1		
Vol avec violence sans arme (voie publique)	Acc.	3	3	5		3	6	3	3	1	3	3	
	Tent.				1		2	1					
	Total	3	3	5	1	3	8	4	3	1	3	3	
Vol avec violence sans arme (autre endroit public)	Acc.						1						
	Total						1						
Vol avec violence sans arme (endr. acces. au pub.)	Acc.	1	4	3	2	5	3	2	2	1		2	
	Tent.			1		1							
	Total	1	4	4	2	6	3	2	2	1		2	



PH Autre

		2000	2013	2014	2015	2016	2017	2018	2019	2020	2021	2022	2023
Faux policiers	Acc.		1			1		1			1	2	
	Tent.		1	2			1						
	Total		2	2		1	1	1			1	2	
Terrorisme, extrémisme et radicalisme	Acc.				1	1		1					
	Tent.												
	Total				1	1		1					
Cyberharcèlement	Acc.	3	32	25	26	30	19	33	23	20	34	33	5
	Tent.												
	Total	3	32	25	26	30	19	33	23	20	34	33	5
Fraude à l'identité	Acc.	4	11	15	7	7	9	14	15	11	17	24	7
	Tent.			3	2					2	1		
	Total	4	11	18	9	7	9	14	15	13	18	24	7

STATISTIQUES POLICIERES DE CRIMINALITE

LIEU DE PERPETRATION: ZONE DE POLICE

ZONE DU VAL DE L'ESCAUT

***ANNEXE IV: FAITS ENREGISTRES
NON CRIMINELS***



ZONE DU VAL DE L'ESCAUT

Faits non criminels

Maladies / Décès / Disparition

	2000	2013	2014	2015	2016	2017	2018	2019	2020	2021	2022	2023
Suicide	15	15	19	6	7	13	19	14	8	3	6	1
Personne malade	1	3	1	6	5	2	9	8	7	5	9	
Décès suspect		2		6	1	2		2	2		4	
Décès naturel	1	6	5	7	6	8	5	4	1	2	2	
Disparition (personne disparue)	20	7	5	7	9	6	9	8	3	8	10	1
Accident (sauf roulage)	2	1		3	7	4	12	6	2	1	5	
Cadavre non identifié		3					1			1		
Sécurité des travailleurs (accident du travail)												1
Autres	2		1									
Total	41	37	31	35	35	35	55	42	23	20	36	3

Appels

	2000	2013	2014	2015	2016	2017	2018	2019	2020	2021	2022	2023
Alarme	2	3	2		1	3	1	1	1	1		
Appels	3	4	1	3		4	1		1		2	
Total	5	7	3	3	1	7	2	1	2	1	2	

Problèmes sociaux

	2000	2013	2014	2015	2016	2017	2018	2019	2020	2021	2022	2023
Différends familiaux	68	14	10	7	16	23	19	15	13	14	9	1
Différend (pas de coups)	41	12	15	11	15	21	12	9	5	6	6	1
Affaire civile	22	26	18	15	10	7	9	7	7	3	2	
Protection de la jeunesse	34	17	11	11	13	16	16	8	9	8	6	1
Non spécifié								1				
Autres	11	2	1	5	2	2	3	4	3	5	7	2
Total	176	71	55	49	56	69	59	44	37	36	30	5

Catastrophes



Catastrophes

	2000	2013	2014	2015	2016	2017	2018	2019	2020	2021	2022	2023
Fuite de gaz				1					1			
Dégâts tempête					1							
Autres	1											
Total	1			1	1				1			

Ordre public

	2000	2013	2014	2015	2016	2017	2018	2019	2020	2021	2022	2023
Troubles		2	6	5	9	13	8	15	12	8	9	2
Total		2	6	5	9	13	8	15	12	8	9	2

Agissements suspects

	2000	2013	2014	2015	2016	2017	2018	2019	2020	2021	2022	2023
	27	20	6	7	12	9	12	7	11	10	13	1
Total	27	20	6	7	12	9	12	7	11	10	13	1

Objets trouvés

	2000	2013	2014	2015	2016	2017	2018	2019	2020	2021	2022	2023
	3	12	8	6	13	11	8	7	7	6	9	1
Total	3	12	8	6	13	11	8	7	7	6	9	1

Objets perdus

	2000	2013	2014	2015	2016	2017	2018	2019	2020	2021	2022	2023
	52	329	346	356	366	403	427	383	323	296	328	91
Total	52	329	346	356	366	403	427	383	323	296	328	91

Autres non-infractions

	2000	2013	2014	2015	2016	2017	2018	2019	2020	2021	2022	2023
Ordonnance de capture	2				3	1						
Non-respect des conditions	3		1			2	3	2	4	5	2	1
Procès-verbal d'information	11	60	49	65	65	50	60	50	30	33	33	8
Notification		8	12	13	8	4	19	13	10	8	10	
Dégradation involontaire câbles (non-télécom)		1	3	1	1	1						



Autres non-infractions

	2000	2013	2014	2015	2016	2017	2018	2019	2020	2021	2022	2023
Demande signalement surveillance électronique											5	1
Fonction de contrôle armes			1			2		2	1	17	18	7
Autres non infractions	13											
Total	29	69	66	79	77	60	82	67	45	63	68	17