

STATISTIQUES POLICIERES DE CRIMINALITE

LIEU DE PERPETRATION: ZONE DE POLICE

BELOEIL / LEUZE -HT

2000 - Trimestre 1 2023

Police fédérale - DGRIDRIIBIPOL

STATISTIQUES POLICIERES DE CRIMINALITE

LIEU DE PERPETRATION: ZONE DE POLICE

BELOEIL / LEUZE -HT

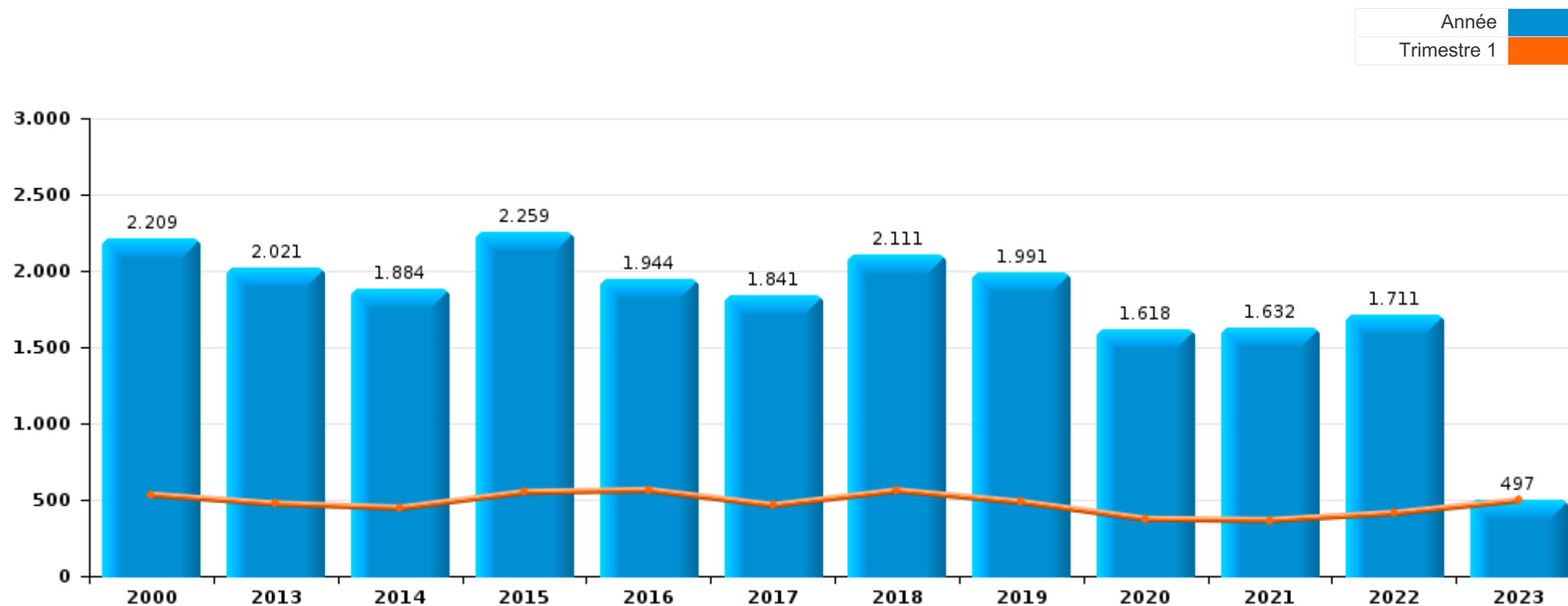
PARTIE I : INFRACTIONS JUDICIAIRES

CRIMINALITE ENREGISTREE COMMISE AU NIVEAU DE LA ZONE DE POLICE



BELOEIL / LEUZE -HT

	2000	2013	2014	2015	2016	2017	2018	2019	2020	2021	2022	2023
Nombre total des délits	2.209	2.021	1.884	2.259	1.944	1.841	2.111	1.991	1.618	1.632	1.711	497



FPF/DGR/DRI/BIPOL - Statistiques policières de criminalité (date de clôture: 22/09/2023)

Les données pour les années 2001 jusqu'à 2012 ne sont plus publiées mais restent disponibles sur demande auprès du service BIPOL.

Les données pour 2023 ne concernent que le 1er trimestre.



BELOEIL / LEUZE -HT

	2000	2013	2014	2015	2016	2017	2018	2019	2020	2021	2022	2023
Vol et extorsion	754	609	561	676	512	505	536	467	306	247	266	92
Infr. contre l'intégrité physique	224	260	214	241	201	187	216	245	184	219	219	53
Dégradation de la propriété	294	260	209	268	186	183	210	192	145	147	148	46
Drogues	135	48	71	129	173	196	209	223	138	158	154	74
Infr. contre autres valeurs morales et sentiments	71	140	132	142	132	105	129	125	95	138	132	31
Fraude	157	93	98	101	116	95	113	133	87	137	153	38
Infr. contre la sécurité publique	163	110	83	102	107	85	108	138	88	116	118	32
Registre de population	43	115	96	112	100	82	105	67	77	52	86	11
Infr. contre la famille	64	75	58	52	38	59	63	57	53	103	63	14
Armes et explosifs	29	49	73	94	73	74	92	40	25	34	39	15
Criminalité informatique		29	23	28	25	51	62	59	109	72	124	32
Protection de la jeunesse	17	32	55	61	44	32	39	31	29	44	57	13
Infr. contre la foi publique	28	23	38	47	38	39	28	29	22	24	28	8
Infr. contre les moeurs	26	34	21	23	29	28	36	47	36	32	31	5
Environnement	62	27	32	26	43	23	29	24	21	8	14	4
Législation sur les étrangers	5	31	32	35	26	18	51	13	11	23	11	5
Infr. contre l'autorité publique	33	21	20	22	30	21	13	23	16	27	14	9
Ivresse et alcool	19	20	22	28	23	14	16	27	25	15	10	3
Infr. relative au statut juridique de l'enfant	9	16	18	34	16	4	15	15	11	8	5	7
Santé publique		2	1				4		122	8	3	
Code pénal social		10	9	11	6	16	10	15	3	5	13	1
Protection de la personne	8	2	11	10	5	4	6	7	4	4	9	1
Contravention Code pénal	43	1	1	2	1		1					
Autres lois spéciales	11	4	2	6	3	4	5	3	1	3	2	2
Travail	1	4		3	2	1	7	2		2	3	
Protection des revenus publics		1		1	5	6	2	1	2	3	2	
Infr. contre la liberté individuelle				2	3	1	3	5		1	2	
Pratiques commerciales	6	1		1		1			2			
Carte d'identité	2			1		2	3		1		1	
Hormones et dopage			1		3			2	2		2	
Législation économique	2	1			1	2					1	
Exercice illégal de l'autorité publique	1	2			1	2						
Traite des êtres humains			2	1	1	1					1	
Infr. contre la Sécurité de l'Etat								1	2			
Marchand de sommeil		1			1							1
Autres infractions Code pénal			1						1			
Provocation crime ou délits										2		
Code pénal militaire et milice	1											
Sécurité privée	1											
Sous-total	2.209	2.021	1.884	2.259	1.944	1.841	2.111	1.991	1.618	1.632	1.711	497
Contravention règlement policier local		71	132	274	274	234	267	281	191	201	241	55
Sous-total		71	132	274	274	234	267	281	191	201	241	55
Total	2.209	2.092	2.016	2.533	2.218	2.075	2.378	2.272	1.809	1.833	1.952	552

FPF/DGR/DRI/BIPOL - Statistiques policières de criminalité (date de clôture: 22/09/2023)

Les données pour les années 2001 jusqu'à 2012 ne sont plus publiées mais restent disponibles sur demande auprès du service BIPOL.

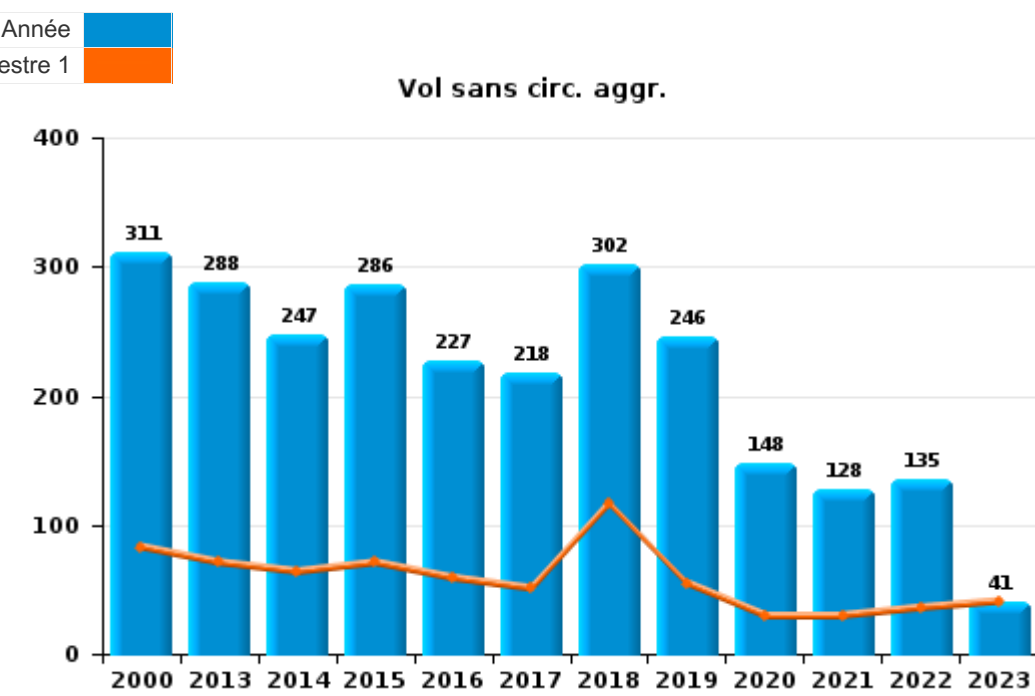
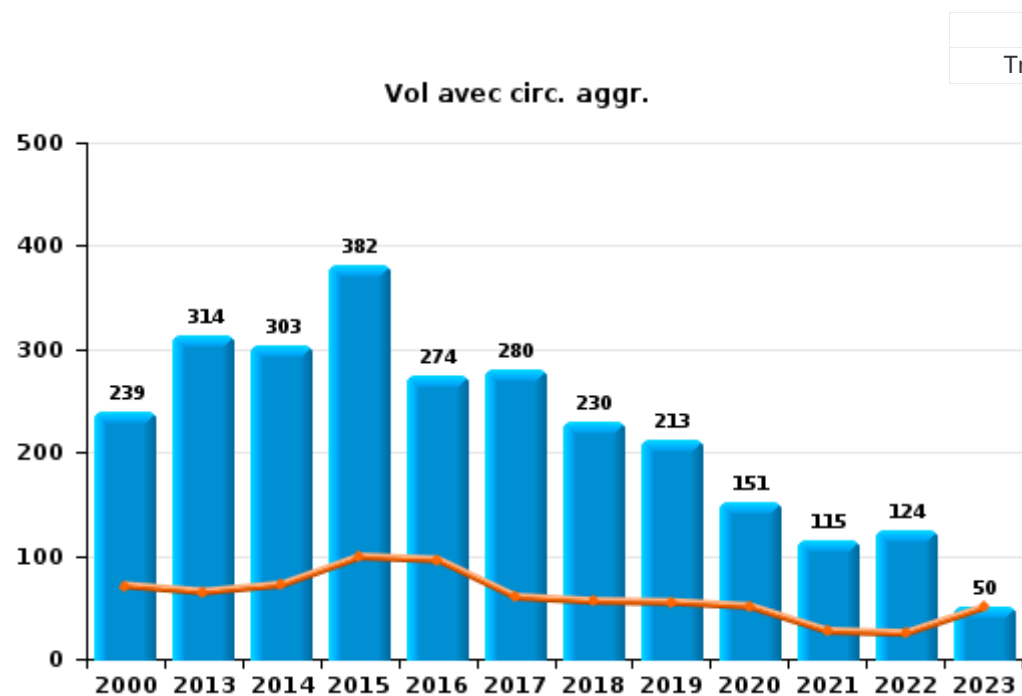
Les données pour 2023 ne concernent que le 1er trimestre.



I.1. Catégorie des infractions : Vol et extorsion (top 5 des infractions au niveau national 2022)

BELOEIL / LEUZE -HT

	2000	2013	2014	2015	2016	2017	2018	2019	2020	2021	2022	2023
Vol avec circ. aggr.	239	314	303	382	274	280	230	213	151	115	124	50
Vol sans circ. aggr.	311	288	247	286	227	218	302	246	148	128	135	41
Vol non spécifié	202		4	1	3	1		2	2			
Extorsion	2	7	7	7	8	6	4	6	5	4	7	1
Total	754	609	561	676	512	505	536	467	306	247	266	92



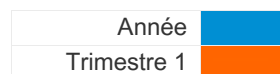
FPF/DGR/DRI/BIPOL - Statistiques policières de criminalité (date de clôture: 22/09/2023)
 Les données pour les années 2001 jusqu'à 2012 ne sont plus publiées mais restent disponibles sur demande auprès du service BIPOL.
 Les données pour 2023 ne concernent que le 1er trimestre.



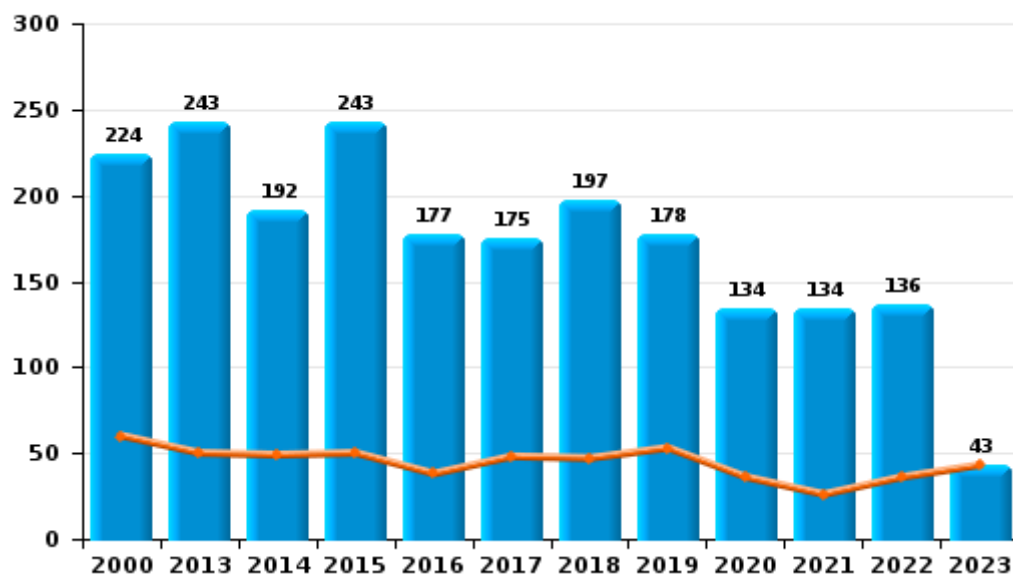
I.2. Catégorie des infractions : Dégradation de la propriété (top 5 des infractions au niveau national 2022)

BELOEIL / LEUZE -HT

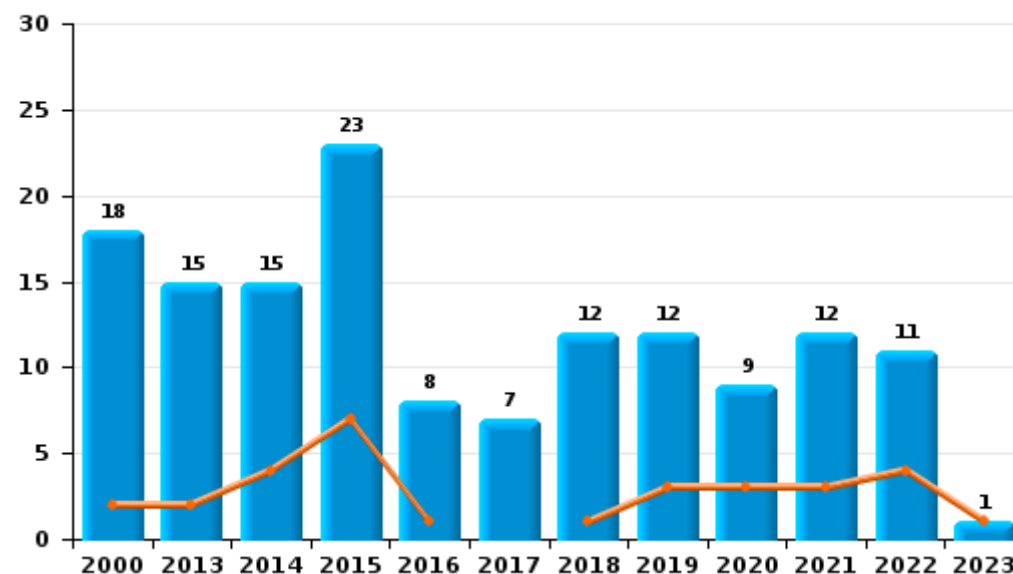
	2000	2013	2014	2015	2016	2017	2018	2019	2020	2021	2022	2023
Vandalisme	224	243	192	243	177	175	197	178	134	134	136	43
Incendie volontaire	5	10	9	13	7	5	6	3	5	10	8	1
Destruction, dénaturation, dégradation	52	2	2	2	1		1	2	2	1	1	2
Incendie involontaire	13	5	6	10	1	2	6	9	4	2	3	
Destruction par explosion volontaire						1						
Total	294	260	209	268	186	183	210	192	145	147	148	46



Vandalisme



Incendie



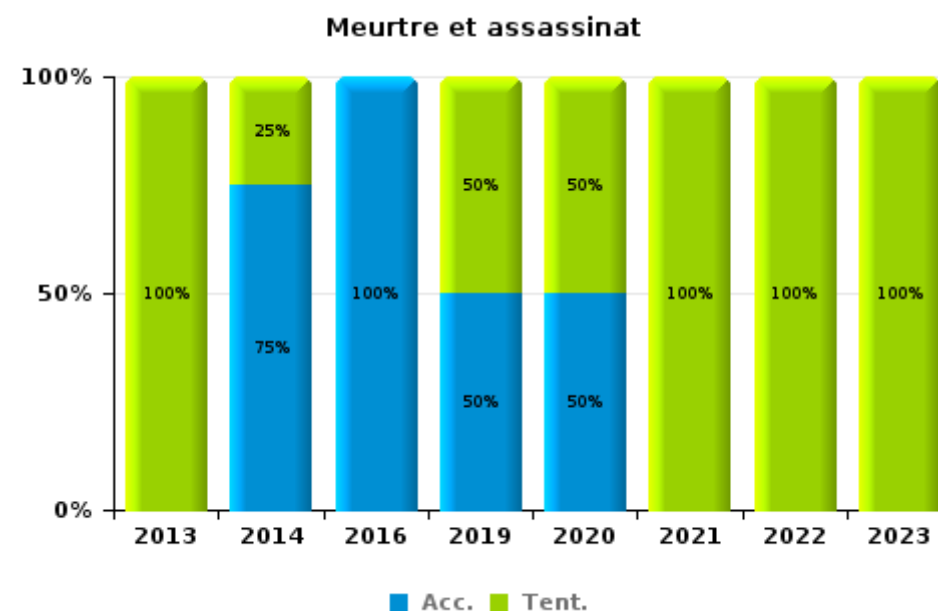
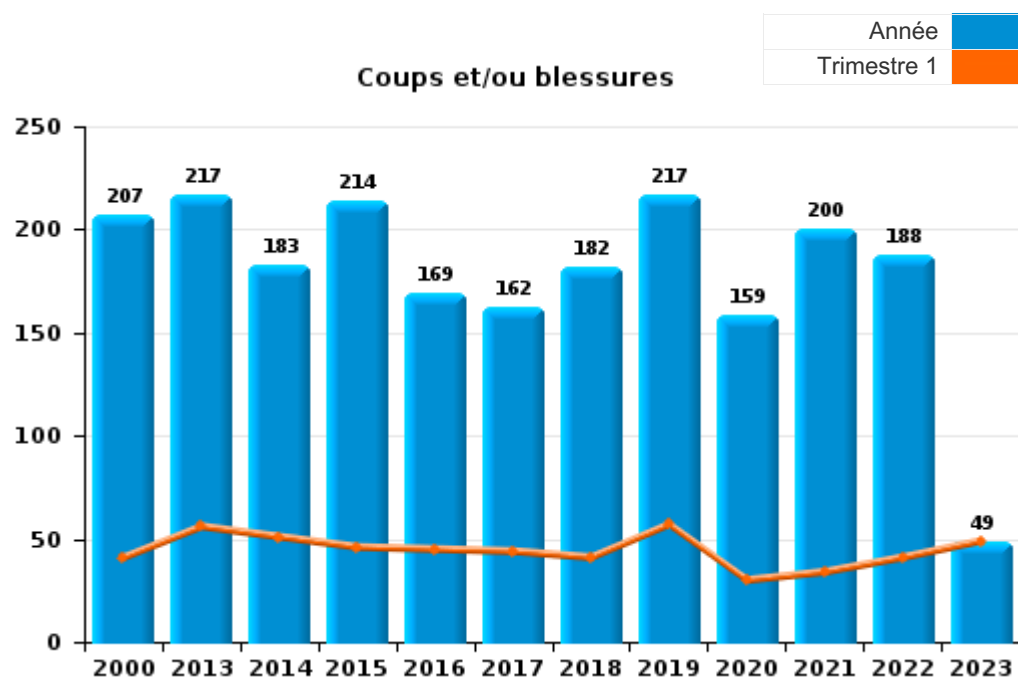
FPF/DGR/DRI/BIPOL - Statistiques policières de criminalité (date de clôture: 22/09/2023)
 Les données pour les années 2001 jusqu'à 2012 ne sont plus publiées mais restent disponibles sur demande auprès du service BIPOL.
 Les données pour 2023 ne concernent que le 1er trimestre.



I.3. Catégorie des infractions : Infr. contre l'intégrité physique (top 5 des infractions au niveau national 2022)

BELOEIL / LEUZE -HT

	2000	2013	2014	2015	2016	2017	2018	2019	2020	2021	2022	2023
Coups et/ou blessures	207	217	183	214	169	162	182	217	159	200	188	49
Autres	17	41	27	27	31	25	34	26	23	17	27	3
Meurtre et assassinat		2	4		1			2	2	2	4	1
Total	224	260	214	241	201	187	216	245	184	219	219	53



FPF/DGR/DRI/BIPOL - Statistiques policières de criminalité (date de clôture: 22/09/2023)
 Les données pour les années 2001 jusqu'à 2012 ne sont plus publiées mais restent disponibles sur demande auprès du service BIPOL.
 Les données pour 2023 ne concernent que le 1er trimestre.



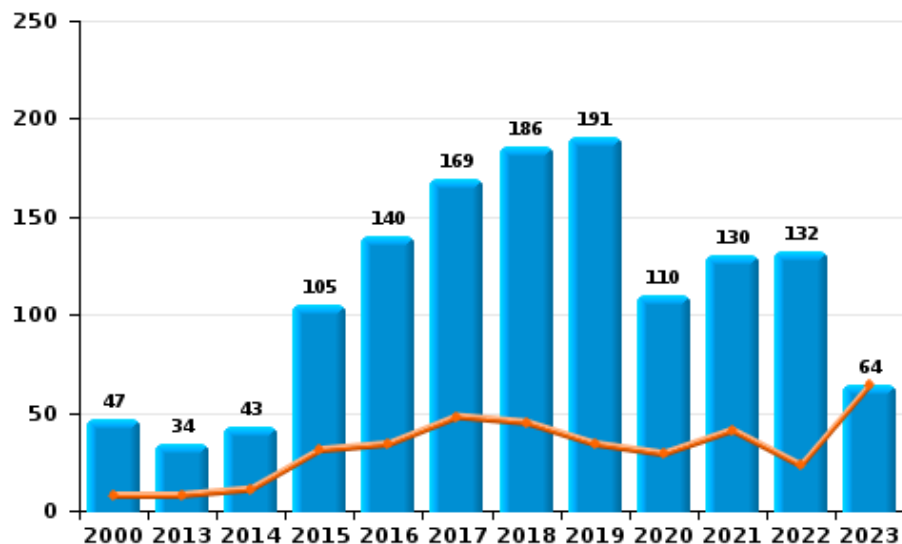
I.4. Catégorie des infractions : Drogues (top 5 des infractions au niveau national 2022)

BELOEIL / LEUZE -HT

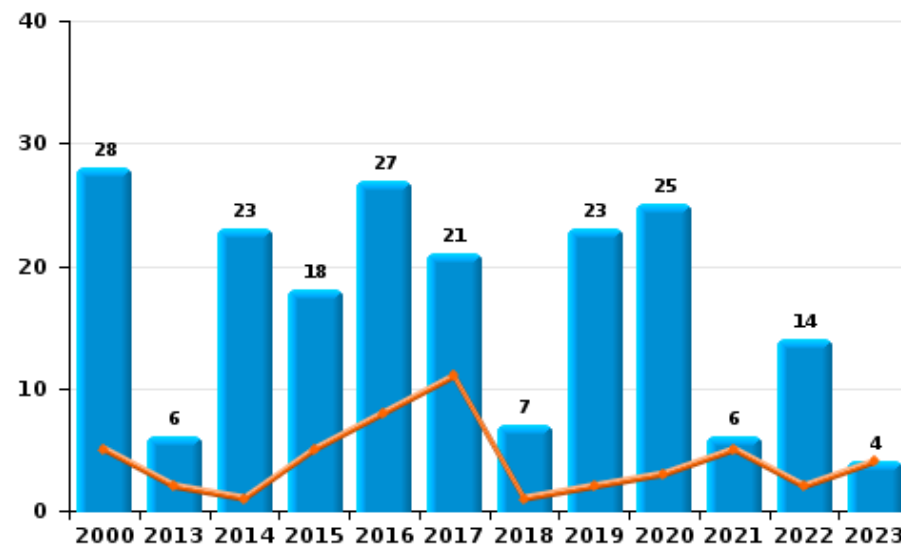
	2000	2013	2014	2015	2016	2017	2018	2019	2020	2021	2022	2023
Détention	47	34	43	105	140	169	186	191	110	130	132	64
Commerce	28	6	23	18	27	21	7	23	25	6	14	4
Usage	52	2	1	3		1	10	3	1	20	3	5
Fabrication		3	3	3	3	5	5	2	2	2	5	1
Importation et exportation	7	3	1		2			3				
Autres	1				1		1	1				
Total	135	48	71	129	173	196	209	223	138	158	154	74

Année	■
Trimestre 1	■

Détention



Commerce





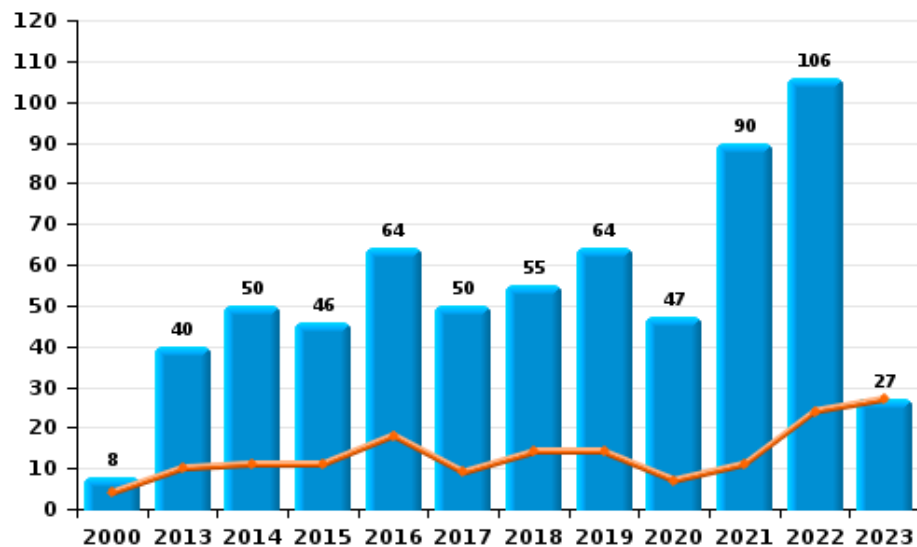
I.5. Catégorie des infractions : Fraude (top 5 des infractions au niveau national 2022)

BELOEIL / LEUZE -HT

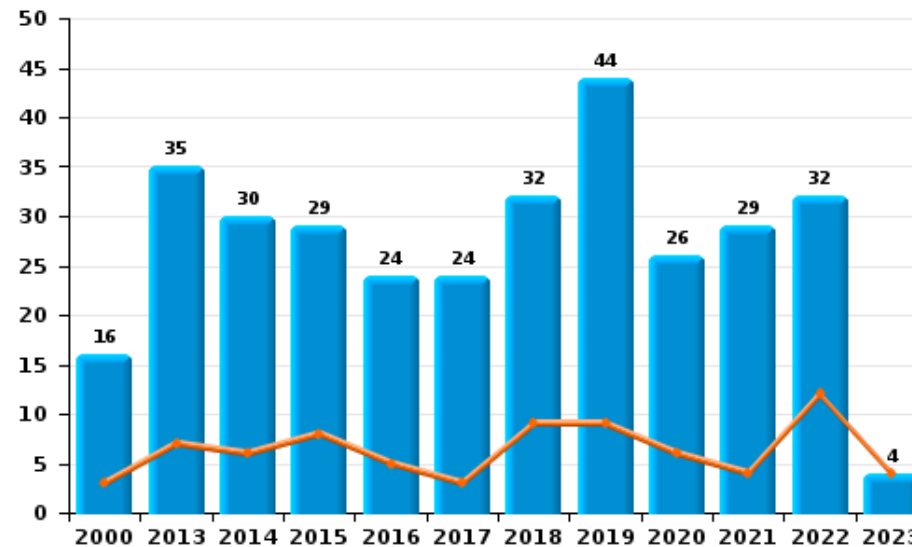
	2000	2013	2014	2015	2016	2017	2018	2019	2020	2021	2022	2023
Abus de confiance et infr. apparentées	16	35	30	29	24	24	32	44	26	29	32	4
Détournement et destruction frauduleuse	110	4	7	9	5	2	3	4	5	3	4	4
Escroquerie	8	40	50	46	64	50	55	64	47	90	106	27
Fraudes: Autres	7	2	3	3	1	4	3	1	1	4	5	
Grivèlerie	8	6		4	3	2	11	9	5	3	2	
Infr. liées à l'insolvabilité		2	5	2	12	7	5	2	1	2	1	1
Recel	8	4	3	8	7	6	4	9	2	6	3	2
Total	157	93	98	101	116	95	113	133	87	137	153	38



Escroquerie



Abus de confiance et infr. apparentée



STATISTIQUES POLICIERES DE CRIMINALITE

LIEU DE PERPETRATION: ZONE DE POLICE

BELOEIL / LEUZE -HT

PARTIE II : FIGURES CRIMINELLES / PHENOMENES



BELOEIL / LEUZE -HT

FC Vol moyen de transport

	2000	2013	2014	2015	2016	2017	2018	2019	2020	2021	2022	2023
Vol de voiture	69	21	19	20	19	27	23	15	13	8	10	5
Vol de moto	4	3	4	4	5	2	2	2	1	2	6	1
Carjacking	2	1	1	2	1	2	1		1	2		
Homejacking					1					1		
Vol dans les garages	8	2	1	2	5	6	5	3	1			3
Vol de vélomoteur	30	5	4	4	7	8	3	3	2	1	2	
Vol de vélo	60	22	15	18	16	16	14	19	14	9	11	3

FC Cambriolage

	2000	2013	2014	2015	2016	2017	2018	2019	2020	2021	2022	2023
Cambriolage dans habitation	143	149	138	182	128	132	93	125	74	56	49	28
Cambriolage ds entreprise ou commerce	80	27	37	46	32	17	15	7	11	13	17	7
Cambriolage ds service public ou bâtiment administ	29	17	11	12	10	9	10	7	5	4	1	1
Vol au bélier						1					1	
Cambriolage dans bâtiment (total)	246	193	186	240	170	158	118	139	90	73	67	36



FC Vol autre

	2000	2013	2014	2015	2016	2017	2018	2019	2020	2021	2022	2023
Vol à main armée	12	4	8	3	7	3	9	3	1	3	4	1
Vol avec violence sans arme	18	16	15	21	19	16	13	12	16	14	14	3
Vol dans ou sur un véhicule	91	88	93	99	78	69	86	80	49	28	29	8
Vol d'armes et explosifs	5	12	7	11	7	2	3	2	7	1	4	
Arrachage de sac à main		2	2	1	1			2		1		
Vol à l'arraché	7	2	3	1	5	5	5	3	4	2	5	1
Vol à la tire	7	3	5	1	3	1	4	4		1	5	
Vol à l'étalage	23	16	27	34	22	23	42	46	12	17	17	7
Vol par ruse	37	8	7	8	6	12	9	6		3	4	2
Vol de métaux	2	10	12	7	9	5	2	4	4	7	6	2
Vol sur les chantiers	8	9	8	7	5	12	3	3	10	8	12	1
Home-invasion		1					1					
Vol d'animaux	5	6	13	7	7	5	5	2	2	2		3
Vol de cargaison		1	1									

Criminalité ICT

	2000	2013	2014	2015	2016	2017	2018	2019	2020	2021	2022	2023
Fraude de cartes de paiements	4	3	3	9	7	7	10	10	10	7	4	3
Phishing			1						3	2	3	
Ransomware						1					1	
Shouldersurfing					1	1		1				
Skimming			1	1	1							



FC Autre

	2000	2013	2014	2015	2016	2017	2018	2019	2020	2021	2022	2023
Violence contre les métiers d'intérêt général	1	6	4	6	2	4	3	5	4	5	10	6
Viol collectif	1								3			
Graffiti		15	12	12	8	6	3	6	1	1	1	
Dégradation de voiture	18	110	94	119	74	88	105	85	57	60	63	23
Rixe au couteau	1	1	2		1			1		1	1	

PH Violence intrafamiliale (VIF)

	2000	2013	2014	2015	2016	2017	2018	2019	2020	2021	2022	2023
VIF: physique, dans le couple	23	77	51	79	51	52	49	70	49	75	62	14
VIF: physique, envers des descendants	4	7	5	6	10	3	9	8	6	5	14	1
VIF: physique, envers d'autres membres	54	14	6	9	10	16	12	13	12	8	10	3
VIF: sexuelle, dans le couple							1	1	1			
VIF: sexuelle, envers des descendants	5	3		2	3	3	2	3	1	5	1	
VIF: sexuelle, envers d'autres membres		1				1			1		1	
VIF: psychique, dans le couple	51	83	69	77	59	62	74	61	58	94	56	17
VIF: psychique, envers des descendants			1	1	1	1	2	2				
VIF: psychique, envers d'autres membres		1	1	2	2	2	2	6			1	
VIF: économique, dans le couple		6	4	8	7	3	6	2	4	2	4	2
VIF: économique, envers des descendants					1		17					
VIF: économique, envers d'autres membres	24	13	16	19	10	11	9	18	15	23	24	5



PH Hormones et dopage

	2000	2013	2014	2015	2016	2017	2018	2019	2020	2021	2022	2023
Dopage humain	1		1		3			2	2		4	

PH Drogues

	2000	2013	2014	2015	2016	2017	2018	2019	2020	2021	2022	2023
Vente de cocaïne		1		2	3		1	1	1	1	6	
Production de drogues synthétiques		1									1	
Vente de drogues synthétiques		1	1	2	3	1			1		3	
Production de cannabis (culture)		1	1	1	2	4	5		1	2	4	
Import-export de cannabis en grande quantité		1										
Vente de cannabis en grande quantité						1				1	1	
Vente-traffic d héroïne		1		4	2							

PH Trafic d'armes

	2000	2013	2014	2015	2016	2017	2018	2019	2020	2021	2022	2023
Commerce et production d'arme à feu et mun.		1	2		3	1						
Commerce et production d'arme non à feu				1								

PH Traite des êtres humains

	2000	2013	2014	2015	2016	2017	2018	2019	2020	2021	2022	2023
TEH - exploitation économique			2	1	1	1						
TEH - exploitation sexuelle		3			1		1	1	1		1	



PH Violence dans l'espace public

	2000	2013	2014	2015	2016	2017	2018	2019	2020	2021	2022	2023
Violence physique (transport public)	9	6	2	8	4	3	2	4		1	1	1
Violence physique (voie publique)	71	72	67	77	70	71	67	69	56	59	52	22
Violence physique (autre endroit public)	1	6	4	3	2	1	2		5	4	1	
Violence physique (endroit accessible au public)	33	16	17	12	18	10	15	17	7	11	10	3
Violence sexuelle (transport public)		1	1		1			1			1	
Violence sexuelle (voie publique)	1	2	3	2	2	3	4	2		2	4	
Violence sexuelle (autre endroit public)	2	1	1		1	1						
Violence sexuelle (endroit accessible au public)		3	1	2	2	1	4	1		2		
Violence psychique (transport public)	2	1	4	5	2	3	1	5			2	
Violence psychique (voie publique)	75	57	46	53	58	48	49	65	28	44	44	16
Violence psychique (autre endroit public)	4	2	4	2	4	2	4	8	5	1		2
Violence psychique (endroit accessible au public)	31	18	28	22	13	12	16	11	7	9	12	1
Vol à main armée (transport public)	1											
Vol à main armée (voie publique)	3				3	1	1	1			2	
Vol à main armée (endroit accessible au public)	4	4	3	3	2	1	6		1	1	1	
Vol avec violence sans arme (transport public)			1	1	1			1	2		2	
Vol avec violence sans arme (voie publique)	9	4	6	7	6	8	8	5	4	7	7	1
Vol avec violence sans arme (autre endroit public)									2			
Vol avec violence sans arme (endr. acces. au pub.)	5	4	2	6	6	1		1	1	1	2	1



PH Autre

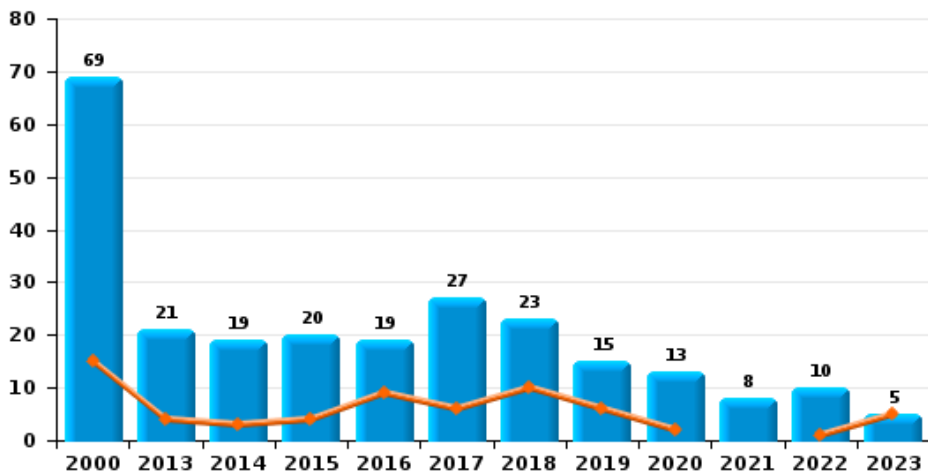
	2000	2013	2014	2015	2016	2017	2018	2019	2020	2021	2022	2023
Faux policiers	1	1	1	1	1	6	1	1		1	1	
Terrorisme, extrémisme et radicalisme								1	2		1	1
Cyberharcèlement	6	20	29	21	21	28	32	29	28	35	24	8
Fraude à l'identité	3	14	22	23	17	22	15	15	15	17	17	3



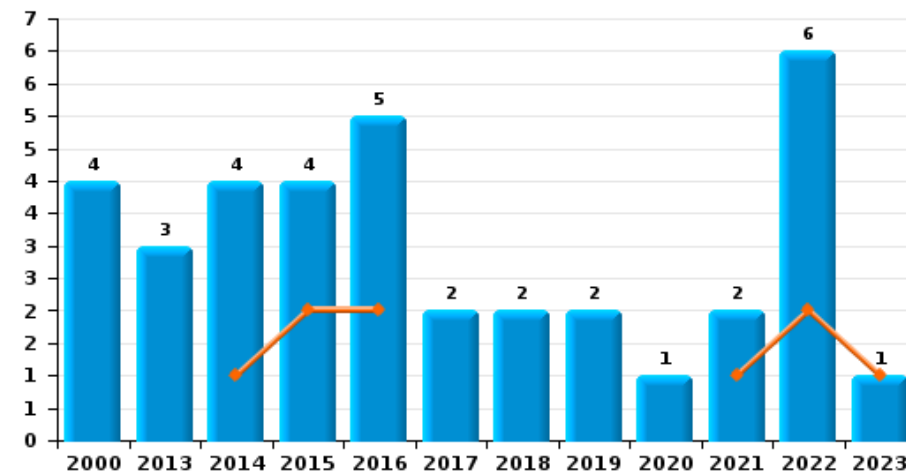
BELOEIL / LEUZE -HT

Année	■
Trimestre 1	■

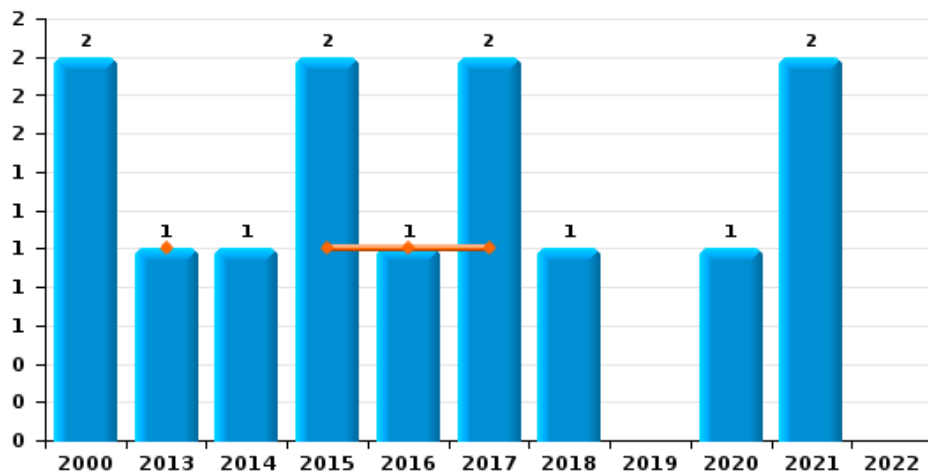
Vol de voiture



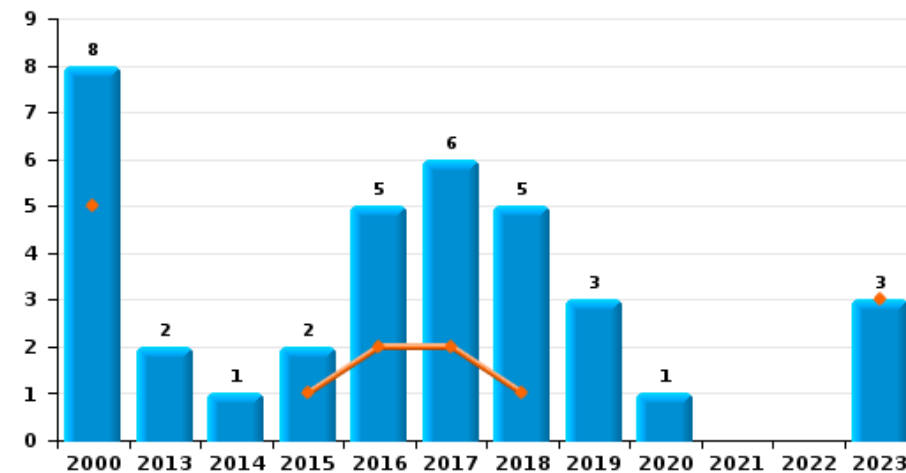
Vol de moto



Carjacking



Vol dans les garages

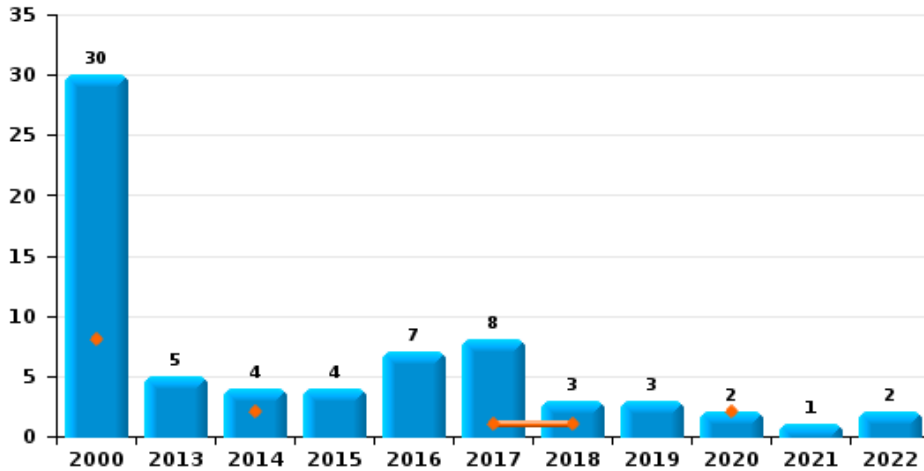




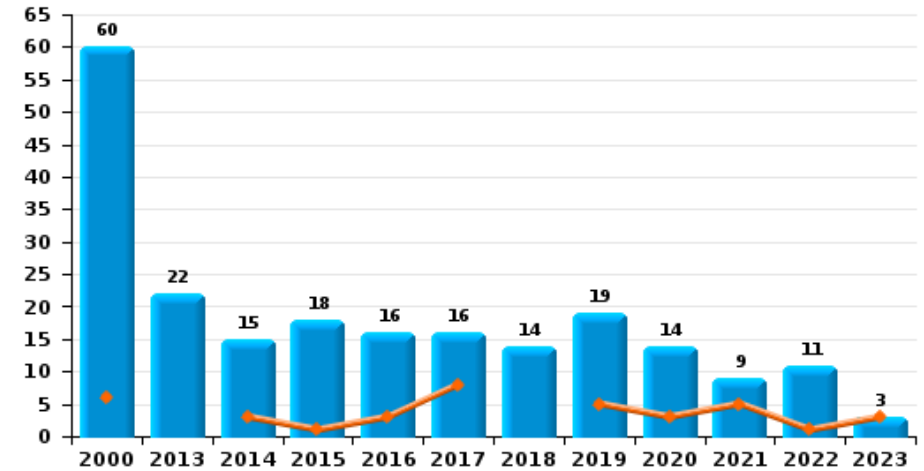
BELOEIL / LEUZE -HT

Année	■
Trimestre 1	■

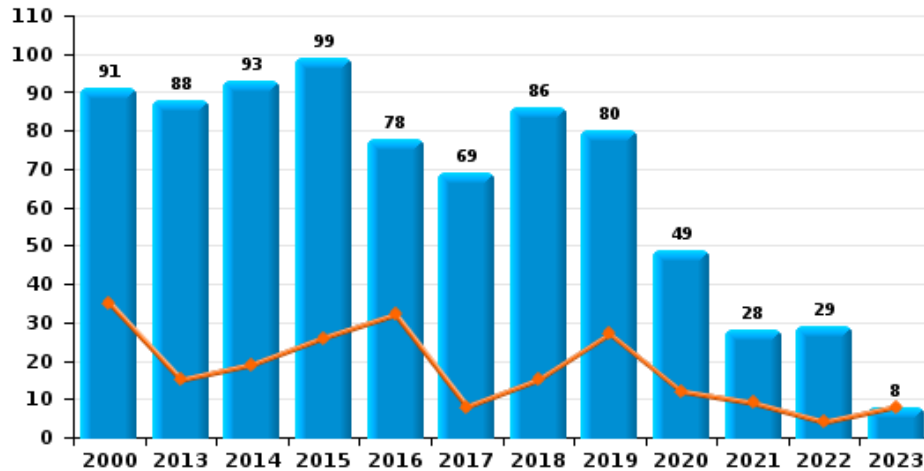
Vol de vélomoteur



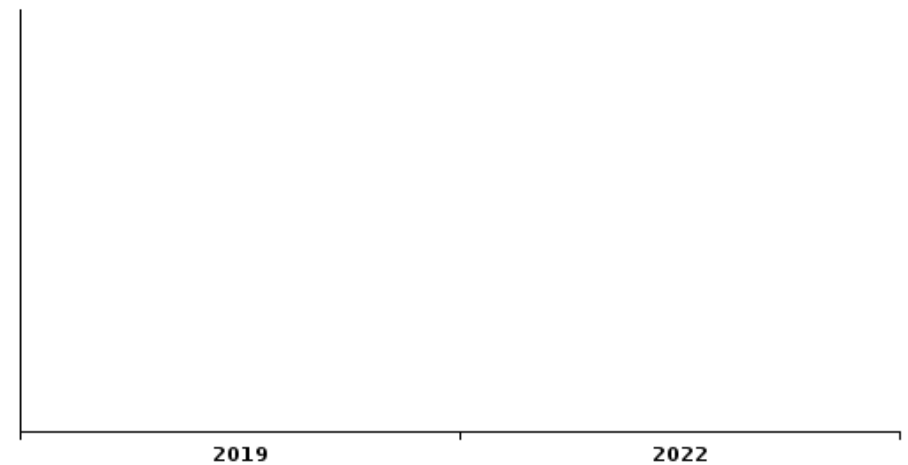
Vol de vélo



Vol dans ou sur un véhicule



Sacjacking dans une voiture

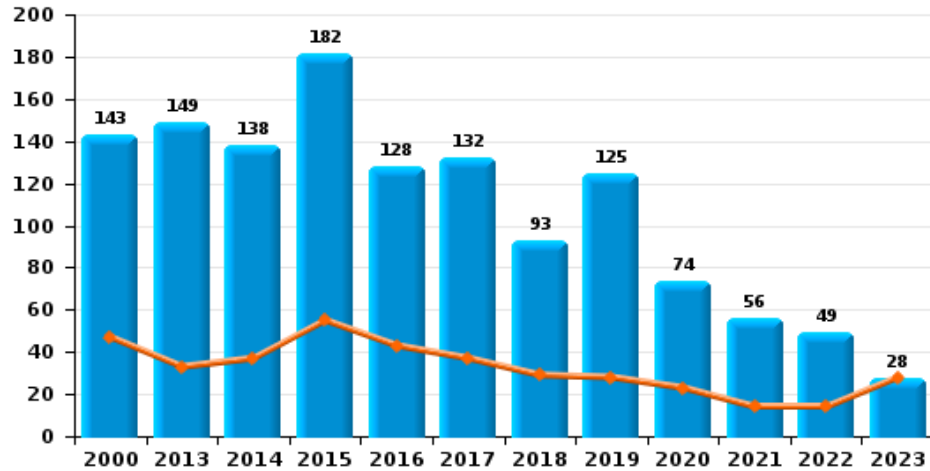




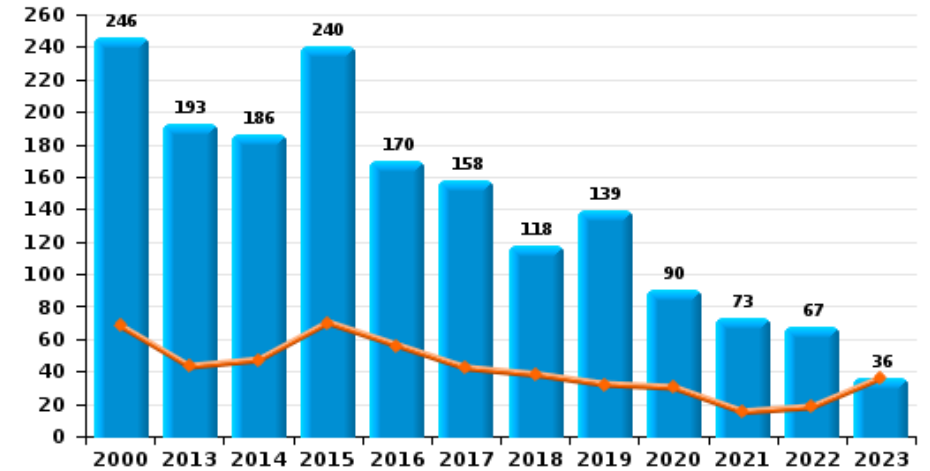
BELOEIL / LEUZE -HT

Année ■
Trimestre 1 ■

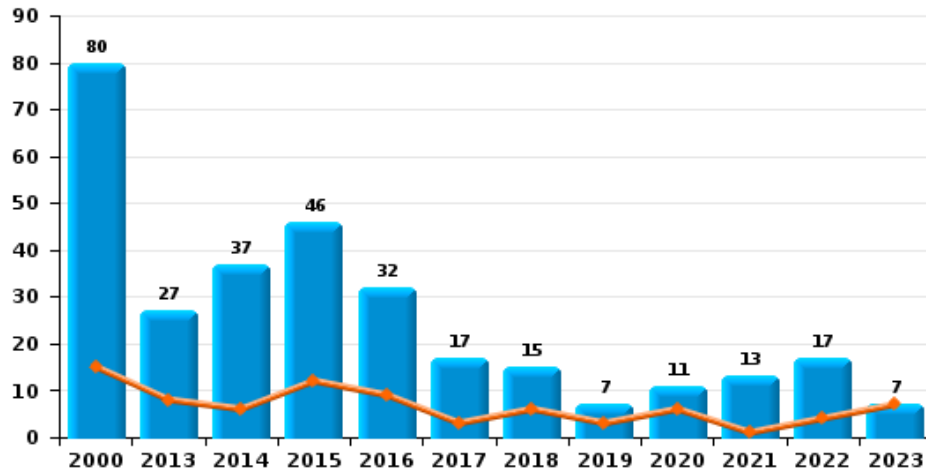
Cambriolage dans habitation



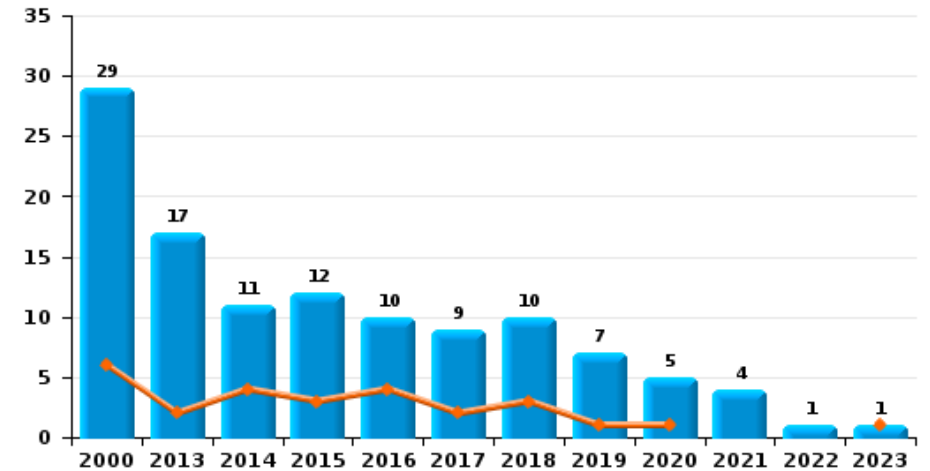
Cambriolage dans bâtiment (total)



Cambriolage ds entreprise ou commerce



Cambriolage ds service public ou bâtiment administ

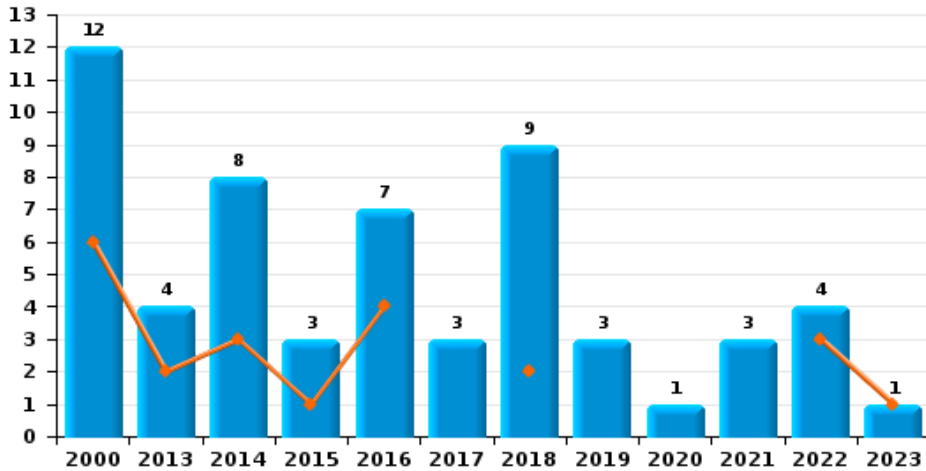




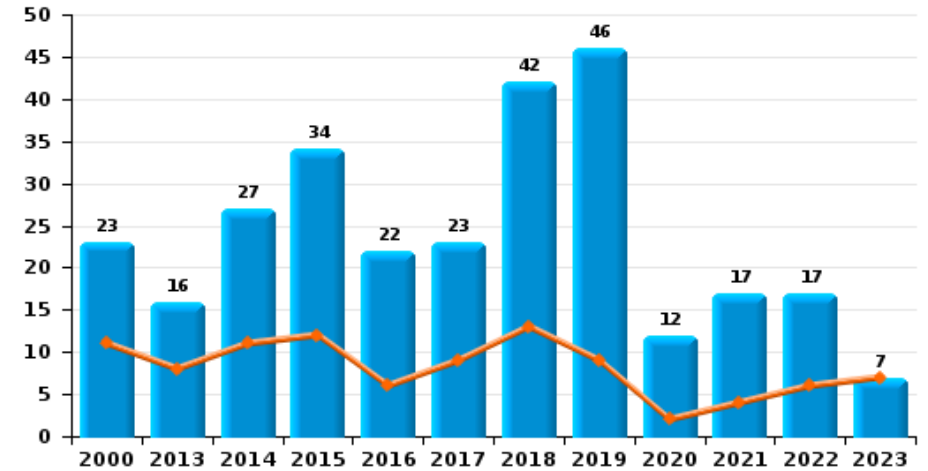
BELOEIL / LEUZE -HT

Année ■
Trimestre 1 ■

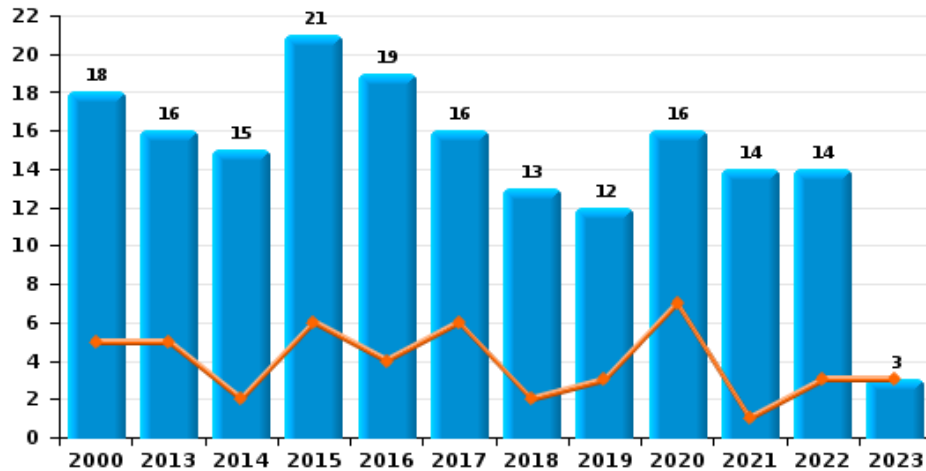
Vol à main armée



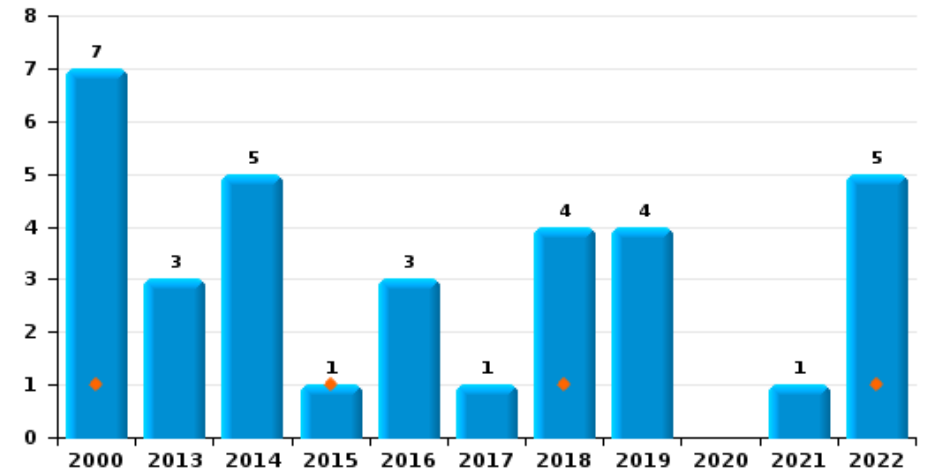
Vol à l'étalage



Vol avec violence sans arme



Vol à la tire

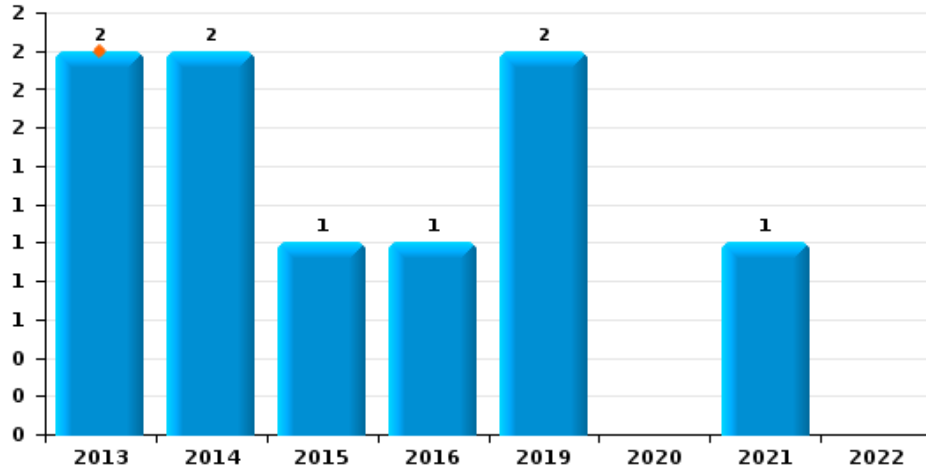




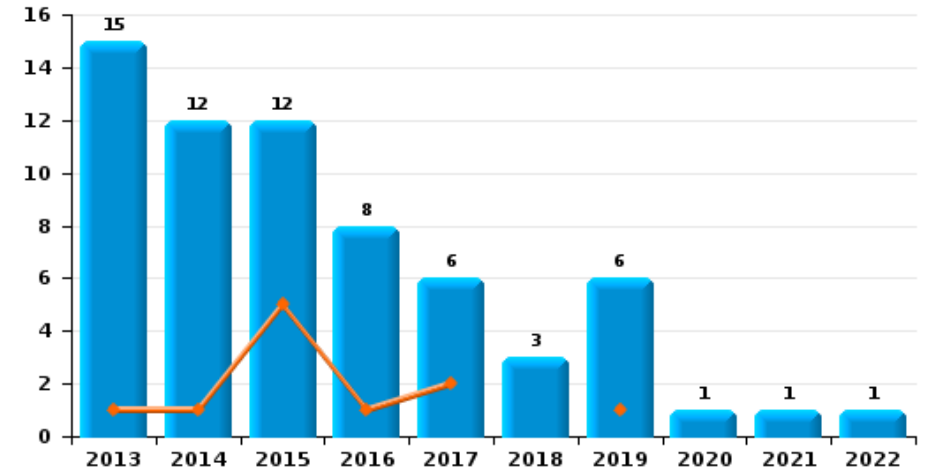
BELOEIL / LEUZE -HT



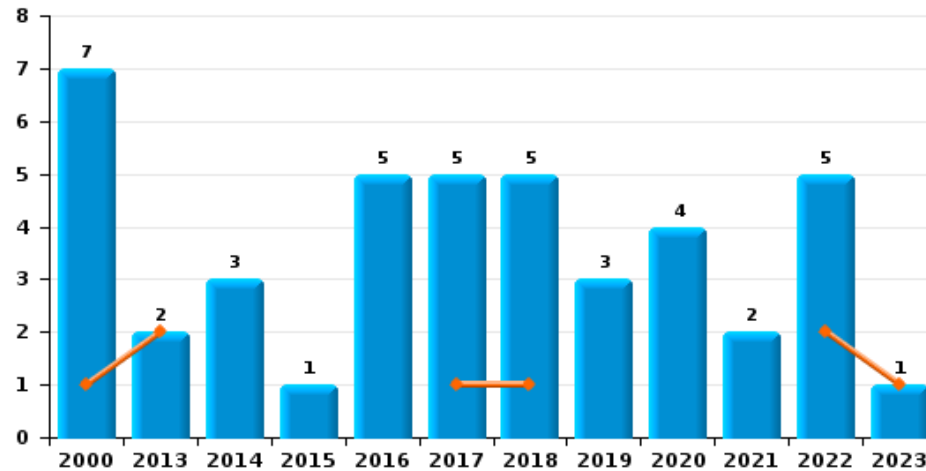
Arrachage de sac à main



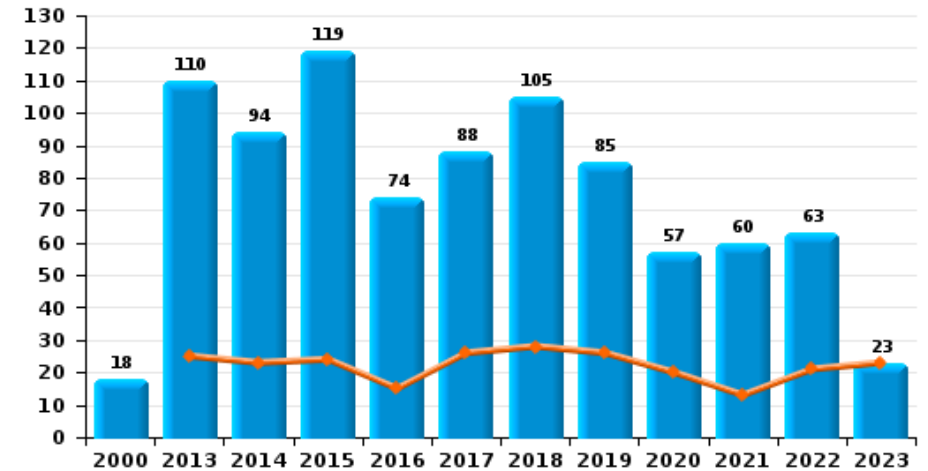
Graffiti



Vol à l'arraché



Dégradation de voiture





BELOEIL / LEUZE -HT

FC Vol moyen de transport

		2000	2013	2014	2015	2016	2017	2018	2019	2020	2021	2022	2023
Vol de voiture	Trim 1	15	4	3	4	9	6	10	6	2		1	5
	Trim 2	16	9	6	6	2	8	6	3	2	2	3	
	Trim 3	19	7	2	4	3	8	5	2	5	2	2	
	Trim 4	19	1	8	6	5	5	2	4	4	4	4	
	Total	69	21	19	20	19	27	23	15	13	8	10	5
Vol de moto	Trim 1			1	2	2					1	2	1
	Trim 2		2	1	1	1	2	1	1			2	
	Trim 3	2	1			1		1		1	1		
	Trim 4	2		2	1	1			1			2	
	Total	4	3	4	4	5	2	2	2	2	1	2	6
Carjacking	Trim 1		1		1	1	1						
	Trim 2						1						
	Trim 3	2								1			
	Trim 4			1	1			1			2		
	Total	2	1	1	2	1	2	1		1	2		
Homejacking	Trim 1					1							
	Trim 4										1		
	Total					1					1		
Vol dans les garages	Trim 1	5			1	2	2	1					3
	Trim 2		1	1	1		2	2	2				
	Trim 3	3	1				2	2					
	Trim 4					3			1	1			
	Total	8	2	1	2	5	6	5	3	3	1		3



FC Vol moyen de transport

		2000	2013	2014	2015	2016	2017	2018	2019	2020	2021	2022	2023
Vol de vélomoteur	Trim 1	8		2			1	1		2			
	Trim 2	7	3		1		6	2				2	
	Trim 3	5		1	2	4			2		1		
	Trim 4	10	2	1	1	3	1		1				
	Total	30	5	4	4	7	8	3	3	2	1	2	
Vol de vélo	Trim 1	6		3	1	3	8		5	3	5	1	3
	Trim 2	17	10	2	5	1	1	4	4	3		2	
	Trim 3	20	9	5	8	4	4	3	4	7	3	6	
	Trim 4	17	3	5	4	8	3	7	6	1	1	2	
	Total	60	22	15	18	16	16	14	19	14	9	11	3



FC Cambriolage

		2000	2013	2014	2015	2016	2017	2018	2019	2020	2021	2022	2023
Cambriolage dans habitation	Trim 1	47	33	37	55	43	37	29	28	23	14	14	28
	Trim 2	19	32	42	34	30	38	16	27	16	11	9	
	Trim 3	39	42	24	55	19	31	31	29	19	16	11	
	Trim 4	38	42	35	38	36	26	17	41	16	15	15	
	Total	143	149	138	182	128	132	93	125	74	56	49	28
Cambriolage ds entreprise ou commerce	Trim 1	15	8	6	12	9	3	6	3	6	1	4	7
	Trim 2	17	6	11	16	10	8	3	3	2	6	2	
	Trim 3	28	8	13	4	3	3	2	1	1	3	7	
	Trim 4	20	5	7	14	10	3	4		2	3	4	
	Total	80	27	37	46	32	17	15	7	11	13	17	7
Cambriolage ds service public ou bâtiment administ	Trim 1	6	2	4	3	4	2	3	1	1			1
	Trim 2	7	5	6	6	3	3	1	1	3	2	1	
	Trim 3	10	5		2	1	2	5	1	1	2		
	Trim 4	6	5	1	1	2	2	1	4				
	Total	29	17	11	12	10	9	10	7	5	4	1	1
Vol au bélier	Trim 4						1					1	
Total						1					1		
Cambriolage dans bâtiment (total)	Trim 1	68	43	47	70	56	42	38	32	30	15	18	36
	Trim 2	39	43	59	56	43	49	20	31	21	19	12	
	Trim 3	76	55	37	61	23	36	38	31	21	21	18	
	Trim 4	63	52	43	53	48	31	22	45	18	18	19	
	Total	246	193	186	240	170	158	118	139	90	73	67	36



FC Vol autre

		2000	2013	2014	2015	2016	2017	2018	2019	2020	2021	2022	2023
Vol à main armée	Trim 1	6	2	3	1	4		2				3	1
	Trim 2	3		1	1		1	1					
	Trim 3	1	1	1				3	2	1	1		
	Trim 4	2	1	3	1	3	2	3	1		2	1	
	Total	12	4	8	3	7	3	9	3	1	3	4	1
Vol avec violence sans arme	Trim 1	5	5	2	6	4	6	2	3	7	1	3	3
	Trim 2	4	1	4	2	3	5	3	1	3	1	7	
	Trim 3	6	4	4	3	3	4	4	4	3	5	1	
	Trim 4	3	6	5	10	9	1	4	4	3	7	3	
	Total	18	16	15	21	19	16	13	12	16	14	14	3
Vol dans ou sur un véhicule	Trim 1	35	15	19	26	32	8	15	27	12	9	4	8
	Trim 2	25	29	30	23	14	10	23	14	10	4	5	
	Trim 3	12	31	16	25	14	29	32	21	19	10	5	
	Trim 4	19	13	28	25	18	22	16	18	8	5	15	
	Total	91	88	93	99	78	69	86	80	49	28	29	8
Vol d'armes et explosifs	Trim 1		1	4	2	1				2		1	
	Trim 2	1	2	1	2	2		1		1		3	
	Trim 3	2	5	2	4	2	1	2	2	1			
	Trim 4	2	4		3	2	1			3	1		
	Total	5	12	7	11	7	2	3	2	7	1	4	
Arrachage de sac à main	Trim 1		2										
	Trim 2			1									
	Trim 3			1					1				
	Trim 4				1	1			1		1		
	Total		2	2	1	1			2		1		



FC Vol autre

		2000	2013	2014	2015	2016	2017	2018	2019	2020	2021	2022	2023
Vol à l'arraché	Trim 1	1	2				1	1				2	1
	Trim 2	1		2			1	1		1		1	
	Trim 3	3		1		1	3	2	1	2	1		
	Trim 4	2			1	4		1	2	1	1	2	
	Total	7	2	3	1	5	5	5	3	4	2	5	1
Vol à la tire	Trim 1	1			1			1				1	
	Trim 2	1	2	2		1		1				1	
	Trim 3	3		1		1		1				2	
	Trim 4	2	1	2		1	1	1	4		1	1	
	Total	7	3	5	1	3	1	4	4		1	5	
Vol à l'étalage	Trim 1	11	8	11	12	6	9	13	9	2	4	6	7
	Trim 2	3	1	6	5	6	2	14	14	3	6	6	
	Trim 3	3	3	5	9	3	2	1	12	4	6	2	
	Trim 4	6	4	5	8	7	10	14	11	3	1	3	
	Total	23	16	27	34	22	23	42	46	12	17	17	7
Vol par ruse	Trim 1	9	4	2	2	2	1		2		2	1	2
	Trim 2	6	1	2	2	2	7	2	2			1	
	Trim 3	14	2	2	1	1	2	6				1	
	Trim 4	8	1	1	3	1	2	1	2		1	1	
	Total	37	8	7	8	6	12	9	6		3	4	2
Vol de métaux	Trim 1	1	5	6	1	1	1	1	2	1	1		2
	Trim 2		1	2	2		3	1	1	2	5	2	
	Trim 3	1	3	1	1	6	1			1			
	Trim 4		1	3	3	2			1		1	4	
	Total	2	10	12	7	9	5	2	4	4	7	6	2



FC Vol autre

		2000	2013	2014	2015	2016	2017	2018	2019	2020	2021	2022	2023
Vol sur les chantiers	Trim 1	1	2	2	1		4	1		1	2		1
	Trim 2	2	2	1	2		2	1		4	3	5	
	Trim 3	2	3	3	2	4				1	1	2	
	Trim 4	3	2	2	2	1	6	1	3	4	2	5	
	Total	8	9	8	7	5	12	3	3	10	8	12	1
Home-invasion	Trim 4		1					1					
Total		1						1					
Vol d'animaux	Trim 1	1	2	2	1	4							3
	Trim 2	1	1	4		1	2	1		2	1		
	Trim 3	1	3	4	3	1	1	3	1		1		
	Trim 4	2		3	3	1	2	1	1				
	Total	5	6	13	7	7	5	5	2	2	2	2	3
Vol de cargaison	Trim 1			1									
	Trim 2		1										
	Total		1	1									



Criminalité ICT

		2000	2013	2014	2015	2016	2017	2018	2019	2020	2021	2022	2023
Fraude de cartes de paiements	Trim 1	1	1	3	1	3		5		4	2	2	3
	Trim 2		1		6	2		1	1	2	1		
	Trim 3	2				1	4	4	5	3	1	1	
	Trim 4	1	1		2	1	3		4	1	3	1	
	Total	4	3	3	9	7	7	10	10	10	7	4	3
Phishing	Trim 2			1						2			
	Trim 3									1	1	3	
	Trim 4										1		
	Total			1						3	2	3	
Ransomware	Trim 1											1	
	Trim 2						1						
	Total						1					1	
Shouldersurfing	Trim 2				1								
	Trim 3						1		1				
	Total				1	1		1					
Skimming	Trim 1			1									
	Trim 2				1								
	Trim 4					1							
	Total			1	1	1							



FC Autre

		2000	2013	2014	2015	2016	2017	2018	2019	2020	2021	2022	2023
Violence contre les métiers d'intérêt général	Trim 1		2	1	3	1	2	1	2	1	1	2	6
	Trim 2		3		2	1	1			2			
	Trim 3	1		2	1				1		3	2	
	Trim 4		1	1			1	2	2	1	1	6	
Total		1	6	4	6	2	4	3	5	4	5	10	6
Viol collectif	Trim 1									1			
	Trim 2	1								1			
	Trim 4									1			
	Total	1								3			
Graffiti	Trim 1		1	1	5	1	2		1				
	Trim 2		9	6	5	2	3	3	2	1	1		
	Trim 3		2	5	2	2			2				
	Trim 4		3			3	1		1			1	
Total			15	12	12	8	6	3	6	1	1	1	
Dégradation de voiture	Trim 1		25	23	24	15	26	28	26	20	13	21	23
	Trim 2	2	26	31	33	15	23	29	23	9	13	24	
	Trim 3	7	24	21	31	20	22	24	18	17	13	6	
	Trim 4	9	35	19	31	24	17	24	18	11	21	12	
Total		18	110	94	119	74	88	105	85	57	60	63	23
Rixe au couteau	Trim 1			2		1							
	Trim 2		1						1			1	
	Trim 3										1		
	Trim 4	1											
Total		1	1	2		1			1		1	1	



PH Violence intrafamiliale (VIF)

		2000	2013	2014	2015	2016	2017	2018	2019	2020	2021	2022	2023
VIF: physique, dans le couple	Trim 1	3	22	13	22	13	18	18	21	6	15	12	14
	Trim 2	3	28	6	23	12	13	8	25	15	20	22	
	Trim 3	12	19	15	21	12	12	8	15	19	22	11	
	Trim 4	5	8	17	13	14	9	15	9	9	18	17	
Total		23	77	51	79	51	52	49	70	49	75	62	14
VIF: physique, envers des descendants	Trim 1		1		2	2	1	1	5		1	2	1
	Trim 2	2	1	1	2	3	1	3		2	4	5	
	Trim 3		2	2	2	2	1	4	1	3		7	
	Trim 4	2	3	2		3		1	2	1			
Total		4	7	5	6	10	3	9	8	6	5	14	1
VIF: physique, envers d'autres membres	Trim 1	7	3	3	3	5	2	1	7	3	1	4	3
	Trim 2	19	3		2	2	5	3	2	4	5	3	
	Trim 3	21	1	1	1	2	6	2	3	4	1	3	
	Trim 4	7	7	2	3	1	3	6	1	1	1		
Total		54	14	6	9	10	16	12	13	12	8	10	3
VIF: sexuelle, dans le couple	Trim 3							1	1				
	Trim 4									1			
Total								1	1	1			
VIF: sexuelle, envers des descendants	Trim 1	1				1	1	1	1		3	1	
	Trim 2	2	1				1			1	1		
	Trim 3	2	1			1	1		2		1		
	Trim 4		1		2	1		1					
Total		5	3		2	3	3	2	3	1	5	1	
VIF: sexuelle, envers d'autres membres	Trim 1		1										
	Trim 2						1			1		1	
Total			1				1			1		1	



PH Violence intrafamiliale (VIF)

		2000	2013	2014	2015	2016	2017	2018	2019	2020	2021	2022	2023
VIF: psychique, dans le couple	Trim 1	6	25	10	15	27	11	18	13	14	22	14	17
	Trim 2	22	15	12	20	4	12	12	16	5	11	18	
	Trim 3	15	18	24	26	14	8	24	16	9	22	16	
	Trim 4	8	25	23	16	14	31	20	16	30	39	8	
	Total	51	83	69	77	59	62	74	61	58	94	56	17
VIF: psychique, envers des descendants	Trim 1						1	1					
	Trim 2			1	1	1		1					
	Trim 3								1				
	Trim 4								1				
	Total			1	1	1	1	2	2				
VIF: psychique, envers d'autres membres	Trim 1					1		2	3				
	Trim 2						1						
	Trim 3		1		2	1			1				
	Trim 4			1			1		2			1	
	Total		1	1	2	2	2	2	6			1	
VIF: économique, dans le couple	Trim 1		1	3	3		1	3					2
	Trim 2						1	1	1		1	2	
	Trim 3		3	1	1	2		1		1	1	2	
	Trim 4		2		4	5	1	1	1	3			
	Total		6	4	8	7	3	6	2	4	2	4	2
VIF: économique, envers des descendants	Trim 1							7					
	Trim 2							8					
	Trim 3							1					
	Trim 4					1		1					
	Total					1		17					



PH Violence intrafamiliale (VIF)

		2000	2013	2014	2015	2016	2017	2018	2019	2020	2021	2022	2023
VIF: économique, envers d'autres membres	Trim 1	2	2	4	5	2	2	4	6	4	4	8	5
	Trim 2	3	4	4	7	2	2	2	5	4	6	7	
	Trim 3	7	4	4	4	5	2	3	2	4	8	4	
	Trim 4	12	3	4	3	1	5		5	3	5	5	
Total		24	13	16	19	10	11	9	18	15	23	24	5



PH Hormones et dopage

		2000	2013	2014	2015	2016	2017	2018	2019	2020	2021	2022	2023
Dopage humain	Trim 1								1	1			
	Trim 2								1			3	
	Trim 3			1						1		1	
	Trim 4	1			3								
Total		1		1		3			2	2		4	



PH Drogues

		2000	2013	2014	2015	2016	2017	2018	2019	2020	2021	2022	2023
Vente de cocaïne	Trim 1										1	1	
	Trim 2								1	1		2	
	Trim 3		1		1	1							
	Trim 4				1	2		1				3	
Total			1		2	3		1	1	1	1	6	
Production de drogues synthétiques	Trim 2		1										
	Trim 3											1	
Total			1									1	
Vente de drogues synthétiques	Trim 1						1			1			
	Trim 2		1		1	1						2	
	Trim 3				1								
	Trim 4			1		2						1	
Total			1	1	2	3	1			1		3	
Production de cannabis (culture)	Trim 1			1		2		3					1
	Trim 2		1		1		1						1
	Trim 3						2			1	2		1
	Trim 4						1	2					1
Total			1	1	1	2	4	5		1	2	4	
Import-export de cannabis en grande quantité	Trim 4		1										
Total			1										
Vente de cannabis en grande quantité	Trim 1										1		
	Trim 4						1					1	
Total							1				1	1	



PH Drogues

		2000	2013	2014	2015	2016	2017	2018	2019	2020	2021	2022	2023
Vente-traffic d héroïne	Trim 1		1			1							
	Trim 2				1								
	Trim 3				2	1							
	Trim 4				1								
Total			1		4	2							



PH Trafic d'armes

		2000	2013	2014	2015	2016	2017	2018	2019	2020	2021	2022	2023
Commerce et production d'arme à feu et mun.	Trim 2		1			1							
	Trim 3			1			1						
	Trim 4			1		2							
	Total		1	2		3	1						
Commerce et production d'arme non à feu	Trim 2				1								
	Total				1								



PH Traite des êtres humains

		2000	2013	2014	2015	2016	2017	2018	2019	2020	2021	2022	2023
TEH - exploitation économique	Trim 1					1	1						
	Trim 3			1									
	Trim 4			1	1								
	Total			2	1	1	1						
TEH - exploitation sexuelle	Trim 1		1			1							
	Trim 2		1						1				
	Trim 3		1					1					
	Trim 4									1		1	
Total		3			1		1	1	1		1		



PH Violence dans l'espace public

		2000	2013	2014	2015	2016	2017	2018	2019	2020	2021	2022	2023
Violence physique (transport public)	Trim 1	3	2			3	2		2				1
	Trim 2	1	1		4								
	Trim 3	1			3	1		1			1		
	Trim 4	4	3	2	1		1	1	2			1	
	Total	9	6	2	8	4	3	2	4			1	1
Violence physique (voie publique)	Trim 1	13	16	19	12	17	19	11	12	13	8	7	22
	Trim 2	25	18	11	23	28	28	23	23	10	21	16	
	Trim 3	19	21	20	26	13	9	13	20	27	14	16	
	Trim 4	14	17	17	16	12	15	20	14	6	16	13	
	Total	71	72	67	77	70	71	67	69	56	59	52	22
Violence physique (autre endroit public)	Trim 1	1		2				1					
	Trim 2		3	1			1			1			
	Trim 3		2			1		1		4	3	1	
	Trim 4		1	1	3	1					1		
	Total	1	6	4	3	2	1	2		5	4	1	
Violence physique (endroit accessible au public)	Trim 1	11	7	4	3	4	1	7	5	2	1	2	3
	Trim 2	6	2	4	3	5	4	2	5	1	3	4	
	Trim 3	9	5	2	3	5	1	3	4	3	3	3	
	Trim 4	7	2	7	3	4	4	3	3	1	4	1	
	Total	33	16	17	12	18	10	15	17	7	11	10	3
Violence sexuelle (transport public)	Trim 1		1			1						1	
	Trim 2			1									
	Trim 4								1				
	Total		1	1		1			1			1	



PH Violence dans l'espace public

		2000	2013	2014	2015	2016	2017	2018	2019	2020	2021	2022	2023
Violence sexuelle (voie publique)	Trim 1			1	1	1	1	1	1				
	Trim 2				1			1				3	
	Trim 3	1	1	1	1	1	1	1	1		2	1	
	Trim 4		1	1			1	1					
Total		1	2	3	2	2	3	4	2		2	4	
Violence sexuelle (autre endroit public)	Trim 2	1		1			1						
	Trim 3	1	1										
	Trim 4				1								
Total		2	1	1		1	1						
Violence sexuelle (endroit accessible au public)	Trim 1		2		1	2							
	Trim 2						1	2					
	Trim 3		1	1							2		
	Trim 4				1			2	1				
Total			3	1	2	2	1	4	1		2		
Violence psychique (transport public)	Trim 1			1	3	1	1		4				
	Trim 2	1		1									
	Trim 3					1			1				
	Trim 4	1	1	2	2		2	1				2	
Total		2	1	4	5	2	3	1	5			2	
Violence psychique (voie publique)	Trim 1	5	10	13	13	15	14	11	12	4	13	10	16
	Trim 2	24	16	14	9	11	10	18	15	8	13	11	
	Trim 3	24	16	11	23	16	12	11	19	9	13	14	
	Trim 4	22	15	8	8	16	12	9	19	7	5	9	
Total		75	57	46	53	58	48	49	65	28	44	44	16



PH Violence dans l'espace public

		2000	2013	2014	2015	2016	2017	2018	2019	2020	2021	2022	2023
Violence psychique (autre endroit public)	Trim 1	1	1	2				2	3	1			2
	Trim 2		1	2		1	2		3	1			
	Trim 3				1				2	2			
	Trim 4	3			1	3		2		1	1		
	Total	4	2	4	2	4	2	4	8	5	1		2
Violence psychique (endroit accessible au public)	Trim 1	5	4	1	8	3	5	5	5	2	2	1	1
	Trim 2	10	7	10	11	2	3	1	1	1	2	4	
	Trim 3	7	3	14	1	2	2	7	3	2	2	3	
	Trim 4	9	4	3	2	6	2	3	2	2	3	4	
	Total	31	18	28	22	13	12	16	11	7	9	12	1
Vol à main armée (transport public)	Trim 2	1											
Total	1												
Vol à main armée (voie publique)	Trim 1	1				2						1	
	Trim 2	1					1						
	Trim 3	1						1	1				
	Trim 4					1						1	
	Total	3				3	1	1	1			2	
Vol à main armée (endroit accessible au public)	Trim 1	1	2	2	1	1		2				1	
	Trim 2	1		1	1			1					
	Trim 3		1					1		1	1		
	Trim 4	2	1		1	1	1	2					
	Total	4	4	3	3	2	1	6		1	1	1	
Vol avec violence sans arme (transport public)	Trim 1								1	2		1	
	Trim 2			1								1	
	Trim 3					1							
	Trim 4				1								
	Total			1	1	1			1	2		2	



PH Violence dans l'espace public

		2000	2013	2014	2015	2016	2017	2018	2019	2020	2021	2022	2023
Vol avec violence sans arme (voie publique)	Trim 1	2	2	1	2	1	2	2	1	1			1
	Trim 2	3		1		2	3	2		1	1	4	
	Trim 3	4	1	2	1		2	2	2	2	2		
	Trim 4		1	2	4	3	1	2	2		4	3	
Total		9	4	6	7	6	8	8	5	4	7	7	1
Vol avec violence sans arme (autre endroit public)	Trim 3									1			
	Trim 4									1			
	Total									2			
Vol avec violence sans arme (endr. acces. au pub.)	Trim 1	2	2		3	1	1						1
	Trim 2	1			1					1			1
	Trim 3	1	1	1		1			1				
	Trim 4	1	1	1	2	4					1		
Total		5	4	2	6	6	1		1	1	1	2	1



PH Autre

		2000	2013	2014	2015	2016	2017	2018	2019	2020	2021	2022	2023
Faux policiers	Trim 1		1		1		1		1				
	Trim 2				1	5						1	
	Trim 3	1											
	Trim 4			1				1			1		
	Total	1	1	1	1	1	6	1	1	1	1	1	
Terrorisme, extrémisme et radicalisme	Trim 1								1				1
	Trim 3									2		1	
	Total							1	2		1		1
Cyberharcèlement	Trim 1	3	1	9	4	8	9	9	6	4	9	4	8
	Trim 2	3	2	6	7	3	5	6	8	3	11	7	
	Trim 3		6	7	6	1	5	10	9	17	10	6	
	Trim 4		11	7	4	9	9	7	6	4	5	7	
	Total	6	20	29	21	21	28	32	29	28	35	24	8
Fraude à l'identité	Trim 1		2	1	6	8	4	3	8	3	6	2	3
	Trim 2	2	7	5	6	2	10	8	3	3	3	1	
	Trim 3	1	2	12	6	4	4	4	4	6	4	9	
	Trim 4		3	4	5	3	4			3	4	5	
	Total	3	14	22	23	17	22	15	15	15	17	17	3



BELOEIL / LEUZE -HT

2022

FC Vol moyen de transport

	Jan	Fév	Mar	Avr	Mai	Juin	Juil	Sep	Oct	Nov	Déc	Total
Vol de voiture			1		1	2	1	1	1	2	1	10
Vol de moto	1	1			1	1					2	6
Vol de vélomoteur					2							2
Vol de vélo		1		1	1		5	1	1	1		11

FC Cambriolage

	Jan	Fév	Mar	Avr	Mai	Juin	Juil	Août	Sep	Oct	Nov	Déc	Total
Cambriolage dans habitation	3	6	5	5	2	2	2		9	1	6	8	49
Cambriolage ds entreprise ou commerce	2	2		2			1	5	1	2	1	1	17
Cambriolage ds service public ou bâtiment administ						1							1
Vol au bélier										1			1
Cambriolage dans bâtiment (total)	5	8	5	7	2	3	3	5	10	3	7	9	67

FC Vol autre

	Jan	Fév	Mar	Avr	Mai	Juin	Juil	Août	Sep	Oct	Nov	Déc	Total
Vol à main armée	3									1			4
Vol avec violence sans arme	2		1	1	2	4	1			1	1	1	14
Vol dans ou sur un véhicule		1	3	2	1	2	2	1	2	4	5	6	29
Vol d'armes et explosifs		1			2	1							4
Vol à l'arraché	2				1					1		1	5
Vol à la tire	1			1			1		1			1	5
Vol à l'étalage	3	1	2	4	1	1	2				1	2	17
Vol par ruse		1		1				1				1	4
Vol de métaux					1	1				1	3		6
Vol sur les chantiers				1	3	1	1		1		4	1	12



Criminalité ICT

	Jan	Mar	Août	Sep	Oct	Total
Fraude de cartes de paiements	1	1		1	1	4
Phishing			1	2		3
Ransomware	1					1

FC Autre

	Jan	Fév	Mar	Avr	Mai	Juin	Août	Sep	Oct	Nov	Déc	Total
Violence contre les métiers d'intérêt général	2							2	2	1	3	10
Graffiti									1			1
Dégradation de voiture	13	3	5	13	5	6	2	4	4	3	5	63
Rixe au couteau				1								1

PH Violence intrafamiliale (VIF)

	Jan	Fév	Mar	Avr	Mai	Juin	Juil	Août	Sep	Oct	Nov	Déc	Total
VIF: physique, dans le couple	3	5	4	5	4	13	6	1	4	6	8	3	62
VIF: physique, envers des descendants		1	1		2	3		6	1				14
VIF: physique, envers d'autres membres	3	1		2	1		1	1	1				10
VIF: sexuelle, envers des descendants	1												1
VIF: sexuelle, envers d'autres membres				1									1
VIF: psychique, dans le couple	8	2	4	3	10	5	5	5	6	3	4	1	56
VIF: psychique, envers d'autres membres												1	1
VIF: économique, dans le couple				2					2				4
VIF: économique, envers d'autres membres	3	1	4	3	3	1		2	2		2	3	24

PH Hormones et dopage

	Avr	Mai	Août	Total
Dopage humain	2	1	1	4



PH Drogues

	Jan	Mar	Avr	Mai	Juin	Sep	Oct	Nov	Déc	Total
Vente de cocaïne	1			2			1	1	1	6
Production de drogues synthétiques						1				1
Vente de drogues synthétiques			2					1		3
Production de cannabis (culture)		1			1	1	1			4
Vente de cannabis en grande quantité									1	1

PH Traite des êtres humains

	Déc	Total
TEH - exploitation sexuelle	1	1

PH Violence dans l'espace public

	Jan	Fév	Mar	Avr	Mai	Juin	Juil	Août	Sep	Oct	Nov	Déc	Total
Violence physique (transport public)												1	1
Violence physique (voie publique)	1	3	3	8	7	1	3	7	6	4	6	3	52
Violence physique (autre endroit public)									1				1
Violence physique (endroit accessible au public)		2		1		3	1	2			1		10
Violence sexuelle (transport public)		1											1
Violence sexuelle (voie publique)				1	2		1						4
Violence psychique (transport public)										2			2
Violence psychique (voie publique)	2	2	6	4	1	6	4	3	7	5	2	2	44
Violence psychique (endroit accessible au public)		1		1	2	1	1	1	1	1		3	12
Vol à main armée (voie publique)	1									1			2
Vol à main armée (endroit accessible au public)	1												1
Vol avec violence sans arme (transport public)	1					1							2
Vol avec violence sans arme (voie publique)					2	2				1	1	1	7
Vol avec violence sans arme (endr. acces. au pub.)	1			1									2



PH Autre

	Jan	Fév	Mar	Avr	Mai	Juin	Juil	Août	Sep	Oct	Nov	Déc	Total
Faux policiers						1							1
Terrorisme, extrémisme et radicalisme								1					1
Cyberharcèlement	1	2	1		4	3	4	1	1	2	3	2	24
Fraude à l'identité			2	1			2	5	2	3	1	1	17



2023

FC Vol moyen de transport

	Jan	Fév	Mar	Total
Vol de voiture	1	2	2	5
Vol de moto	1			1
Vol dans les garages	1	1	1	3
Vol de vélo		1	2	3

FC Cambriolage

	Jan	Fév	Mar	Total
Cambriolage dans habitation	11	10	7	28
Cambriolage ds entreprise ou commerce	5	2		7
Cambriolage ds service public ou bâtiment administ		1		1
Cambriolage dans bâtiment (total)	16	13	7	36

FC Vol autre

	Jan	Fév	Mar	Total
Vol à main armée		1		1
Vol avec violence sans arme	1		2	3
Vol dans ou sur un véhicule	4	2	2	8
Vol à l'arraché			1	1
Vol à l'étalage		2	5	7
Vol par ruse	1	1		2
Vol de métaux		1	1	2
Vol sur les chantiers		1		1
Vol d'animaux	1		2	3

Criminalité ICT

	Jan	Fév	Total
Fraude de cartes de paiements	2	1	3



FC Autre

	Jan	Fév	Mar	Total
Violence contre les métiers d'intérêt général	4	1	1	6
Dégradation de voiture	8	5	10	23

PH Violence intrafamiliale (VIF)

	Jan	Fév	Mar	Total
VIF: physique, dans le couple	7	3	4	14
VIF: physique, envers des descendants			1	1
VIF: physique, envers d'autres membres	2		1	3
VIF: psychique, dans le couple	4	6	7	17
VIF: économique, dans le couple	1		1	2
VIF: économique, envers d'autres membres	1	1	3	5

PH Violence dans l'espace public

	Jan	Fév	Mar	Total
Violence physique (transport public)	1			1
Violence physique (voie publique)	9	11	2	22
Violence physique (endroit accessible au public)		2	1	3
Violence psychique (voie publique)	4	7	5	16
Violence psychique (autre endroit public)		2		2
Violence psychique (endroit accessible au public)		1		1
Vol avec violence sans arme (voie publique)			1	1
Vol avec violence sans arme (endr. acces. au pub.)			1	1



PH Autre

	Jan	Fév	Mar	Total
Terrorisme, extrémisme et radicalisme	1			1
Cyberharcèlement	5	1	2	8
Fraude à l'identité	3			3

STATISTIQUES POLICIERES DE CRIMINALITE

LIEU DE PERPETRATION: ZONE DE POLICE

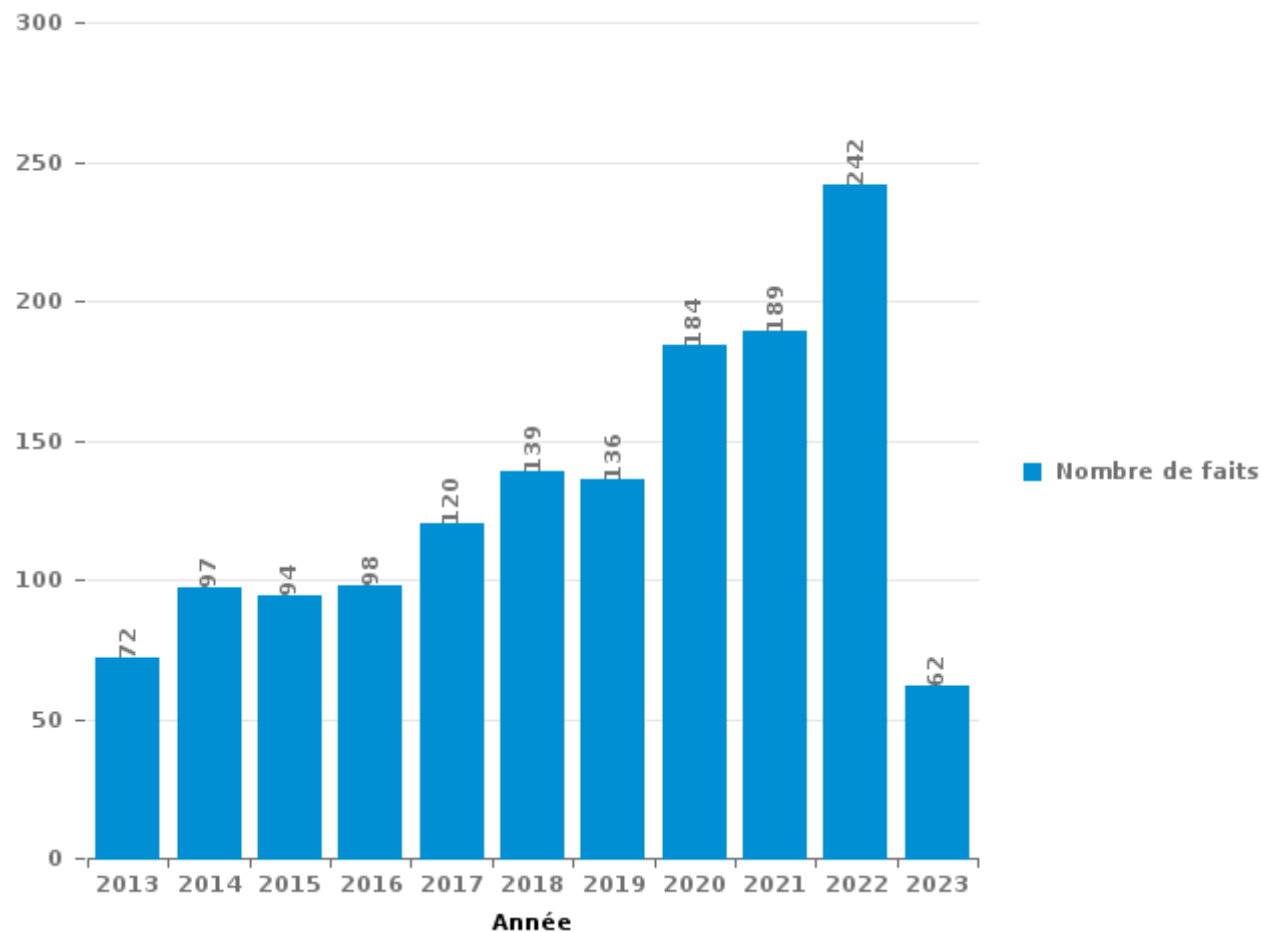
BELOEIL / LEUZE -HT

PARTIE III : ICT



BELOEIL / LEUZE -HT

Nombre total de délits avec un élément ICT/online, depuis 2013





Criminalité ICT/online au sens strict

Infractions (exhaustif)

	2013	2014	2015	2016	2017	2018	2019	2020	2021	2022	2023
Criminalité informatique: Faux en informatique:	3	1	3	1		3		1		1	
Criminalité informatique: Fraude informatique:	16	18	19	20	42	38	50	100	67	116	28
Criminalité informatique: Hacking:	9	4	6	4	7	21	9	7	5	6	4
Criminalité informatique: Sabotage:	1				2			1		1	
Infr. contre autres valeurs morales et sentiments: Violation de communication par particulier:						1					
Infr. contre l'autorité publique: Refus de coopération (informatique et télécom):								1			
Total:	29	23	28	25	51	63	59	110	72	124	32

Figures criminelles (à considérer spécifiquement – ne pas additionner avec d'autres éléments – risque de double comptage!)

	2013	2014	2015	2016	2017	2018	2019	2020	2021	2022	2023
Fraude de cartes de paiements	3	3	9	7	7	10	10	10	7	4	3
Phishing		1						3	2	3	
Ransomware					1					1	
Shouldersurfing				1	1		1				
Skimming		1	1	1							



Criminalité ICT/online au sens large

Infractions (uniquement si code-fait existe)

	2013	2014	2015	2016	2017	2018	2019	2020	2021	2022	2023
Armes et explosifs: Autre: Vente par correspondance/internet d'arme à feu	1										
Fraude: Escroquerie: Fraude par internet	24	41	29	34	29	44	41	35	78	86	22
Infr. contre la Sécurité de l'Etat: Terrorisme: Diffuser un message qui incite au terrorisme							1				
Infr. contre les mœurs: Grooming (contact par ICT avec mineur < 16 ans):									1	3	
Infr. contre les mœurs: Voyeurisme: Diffusion enregistrement nudité ou intimité					1	5	2	6	3	1	
Total:	25	41	29	34	30	49	44	41	82	90	22

Figures criminelles (à considérer spécifiquement – ne pas additionner avec d'autres éléments – risque de double comptage!)

	2013	2014	2015	2016	2017	2018	2019	2020	2021	2022	2023
Cyberharcèlement	20	29	21	21	28	32	29	28	35	24	8

STATISTIQUES POLICIERES DE CRIMINALITE

LIEU DE PERPETRATION: ZONE DE POLICE

BELOEIL / LEUZE -HT

PARTIE IV : DESTINATION LIEU



BELOEIL / LEUZE -HT

Vol et extorsion

	2000	2013	2014	2015	2016	2017	2018	2019	2020	2021	2022	2023
Habitation: maison	165	194	146	206	125	154	110	128	84	58	53	31
Voie publique	188	113	129	134	116	103	110	102	65	50	53	12
Magasin	70	49	52	61	39	37	59	57	24	29	22	14
Habitation: dépendances	14	25	10	24	14	29	24	11	14	11	10	4
Habitation: appartement	20	24	16	16	26	13	19	16	10	11	11	4
Parking	22	20	23	27	13	13	23	13	10	12	9	
Habitation: allée	6	26	20	26	18	21	12	12	15	5	8	5
Entreprise	34	17	17	17	19	15	9	6	6	4	13	2
Terrain	14	16	16	18	22	19	11	12	7	5	7	3
Horeca	43	19	13	15	13	9	8	8	5	7		1
Institution d'enseignement	41	15	11	11	10	3	4	5	1	4	1	2
Cimetière	2	3	2	5	2		71	4	3	3	3	4
Service public	12	6	11	8	10	7	12	5	7	10	5	
Habitation: garage	8	4	6	6	8	8	10	11	8	7	11	1
Inconnue	27	6	7	3	5	5	5	7	5	4	13	1
Habitation: non précisée	6	3	6	11	13	14	8	11	8	1	4	2
Chantier	6	9	8	7	5	11	2	3	10	8	11	1
Habitation: autre	12	6	7	6	12	7	2	4	1	3	2	1
Station de bus / métro et gare de chemin de fer	10	3	4	3	6	5	4	6	7	3	7	1
Autre	3	7	11	5	2	4	6	5	2	1	5	
Culture et loisirs	9	4	4	10	4	6	2	4		3	2	
Maison de repos	4	7	13	14	1	2	2	2	1			
Moyen de transport: voiture		6	6	11	2	2	3	6	3	1	1	
Infrastructure sportive	6	5	11	4	3	2		1		1	4	1
Banque / institution financière	3	3	1	3	4	1	2	9	1		2	2
Service	9	3	2	2	6	2	3		2	1	1	
Station essence	1	1	1	8	5	2	4	1		1	1	
Moyen de transport: train / tram / métro	1	1	1	2	2	3	2	1	1	2	2	
Bâtiment administratif	2	2	1	1		3	2	4	2			
Stade	7	2		3	1		1		2			
Hôpital	3	3	1	1	1	1		4		1		
Médecin / dentiste / pharmacien	1	1	1	2	2	1	2	2			3	
Moyen de transport: camion	1	3	3		1		2	4			1	
Edifice religieux / lieu du culte	2	1		1		3		3	1			
Moyen de transport: autre		1	1	3			2			1		
Aéroport		1		1	1							
Emplacement de vélo									1		1	
Maison de débauche				1	1							
Eaux intérieures et maritimes	1											
Moyen de transport: autobus / autocar	1											
Total	754	609	561	676	512	505	536	467	306	247	266	92

FPF/DGR/DRI/BIPOL - Statistiques policières de criminalité (date de clôture: 22/09/2023)

Les données pour les années 2001 jusqu'à 2012 ne sont plus publiées mais restent disponibles sur demande auprès du service BIPOL.

Les données pour 2023 ne concernent que le 1er trimestre.



BELOEIL / LEUZE -HT

Dégradation de la propriété

	2000	2013	2014	2015	2016	2017	2018	2019	2020	2021	2022	2023
Voie publique	94	92	86	98	58	74	89	77	48	58	63	21
Habitation: résidence principale	77	71	55	71	50	54	46	55	46	45	49	10
Parking	17	17	9	16	6	8	10	12	6	9	7	3
Habitation: allée	11	10	5	13	13	8	13	9	6	7	2	5
Habitation: non précisée	11	8	6	6	5	5	5	4	7	3	5	1
Terrain	12	4	7	4	4	10	11	1	3	5	2	
Habitation: jardin	4	1	5	6	5	2	4	4	1	7		
Horeca	12	7	1	5	4	1	2	3	1	1	2	
Institution d'enseignement	6	7	4	3			2	3	1	4	5	
Magasin	4	8	1	5	3	1	4	2	3			
Habitation: dépendances	5	3	3	4	2	3	2	2		1	2	1
Service public	6	2	1	1	3	1	4	2	6	1	1	
Entreprise	3	3	1	3	5	1	2	2	1		2	1
Habitation: résidence secondaire		3	1	3	3	2		2	4		2	1
Culture et loisirs	4	5	1	3	2	2	1	1				
Infrastructure sportive	1	1	5	6	1	2	1	1				
Autre	1			5	1	3	1	1	2	1	2	
Inconnue	5	2			2		4	1	2		1	
Moyen de transport: voiture	1	3	2	3	2	1	1	2	1	1		
Habitation: garage	1	4	4		1		1		1			3
Bâtiment administratif	2		3	3	2	1	2			1		
Cimetière	1	2	1		7		1	1		1		
Station de bus / métro et gare de chemin de fer	4		2	1	1	1			1	1		
Bureau de police	1		1	3	2	1		1	1			
Chantier			3	2		1	2		2			
Edifice religieux / lieu du culte	4	3		1			1	1				
Service	1				1	1		2			3	
Hôpital	1	2						1		1		
Banque / institution financière	2	1							1			
Médecin / dentiste / pharmacien	1	1	1	1								
Station essence	1						1	1	1			
Aéroport				1	1							
Maison de débauche				1				1				
Stade	1				1							
Arrêt de bus / tram					1							
Moyen de transport: autre			1									
Total	294	260	209	268	186	183	210	192	145	147	148	46

FPF/DGR/DRI/BIPOL - Statistiques policières de criminalité (date de clôture: 22/09/2023)

Les données pour les années 2001 jusqu'à 2012 ne sont plus publiées mais restent disponibles sur demande auprès du service BIPOL.

Les données pour 2023 ne concernent que le 1er trimestre.



BELOEIL / LEUZE -HT

Infractions contre l'intégrité physique

	2000	2013	2014	2015	2016	2017	2018	2019	2020	2021	2022	2023
Habitation	99	130	100	112	85	83	100	121	97	113	120	16
Voie publique	67	79	77	81	66	70	71	71	59	60	59	18
Service public	1	6	2	8	5	12	6	14	7	19	11	12
Institution d'enseignement	10	8	9	8	12	4	11	6	4	6	9	2
Horeca	25	9	10	5	6	2	4	3	4	7	4	2
Parking	2	2	3	3	2	3	3	5	5		2	
Habitation: allée		5	1	7	2	1	6	2	2		2	
Station de bus / métro et gare de chemin de fer	4	3	2	5	1	2	2	4		1	1	2
Inconnue	3	2		3	2		1	3	1	4	2	
Terrain	2	3			5		1	2	2	1	1	
Culture et loisirs	2	2		1	3	2		3		1		
Magasin	1	1	1		3			2	2	1	2	1
Moyen de transport: train / tram / métro	4	1		2	2		1	2				
Hôpital			1			4	1			2	2	
Station essence	1	1	1	1	2		2	2				
Autre		1	2	1		1		1		1	1	
Moyen de transport: autre		1	1				1	2		2		
Infrastructure sportive	2	1	1	1						1		
Entreprise	1		1		1	1					1	
Maison de repos			1	1	2		1					
Bureau de police		1	1						1		1	
Habitation: jardin				1			2	1				
Moyen de transport: autobus / autocar		2			1	1						
Bâtiment administratif							2					
Maison de débauche		2										
Stade						1		1				
Aéroport					1							
Arrêt de bus / tram				1								
Banque / institution financière							1					
Médecin / dentiste / pharmacien											1	
Total	224	260	214	241	201	187	216	245	184	219	219	53

STATISTIQUES POLICIERES DE CRIMINALITE

LIEU DE PERPETRATION: ZONE DE POLICE

BELOEIL / LEUZE -HT

PARTIE V : ZONE DE POLICE vs. TYPOLOGIE



Typologie de la zone: Catégorie 5

Zone de police
ARDENNES BRABANCONNES
BELOEIL / LEUZE -HT
BOTTE DU HAINAUT
BRAKEL
FLOWAL
GERMINALT
GRENS
KASTZE
KEMPENLAND
ORNE - THYLE
PAJOTTENLAND
PAYS DE HERVE
POLICE ENTRE SAMBRE ET MEUSE
POLICE FAMENNE-ARDENNE
POLICE HOUILLE-SEMOIS
POLICE JEMEPPE S/SAMBRE
POLICE SEMOIS ET LESSE
POLITIE ZARA
POLITIEZONE HET HOUTSCHE
POLITIEZONE KEMPEN N-O



CRIMINALITE ENREGISTREE : ZONE DE POLICE vs TYPOLOGIE

POLITIEZONE KOUTER
POLITIEZONE MIDDELKERKE
PZ AALTER
PZ ASSENEDE/EVERGEM
PZ BIERBEEK/BOUTERSEM/HOLSBEEK/LUBBEEK
PZ KANTON BORGLOON
PZ MALDEGEM
PZ VOEREN
REGIO PUYENBROECK
REGIO TIELT
SECOVA
WESTKUST
ZONE DE POLICE DE GAUME
ZONE DE POLICE EIFEL
ZONE DES COLLINES
ZONE DE SYLLE ET DENDRE
ZONE DU VAL DE L'ESCAUT
ZONE HAGELAND
ZONE MEUSE-HESBAYE
ZONE STAVELOT-MALMEDY
ZP BRABANT WALLON EST
ZP COMINES-WARNETON
ZP DU CONDROZ
ZP FLEURUS/LES BONS VILLERS/PONT-A-CELLES



CRIMINALITE ENREGISTREE : ZONE DE POLICE vs TYPOLOGIE

ZP LESSE ET LHOMME
ZP SUD-LUXEMBOURG
ZUIDERKEMPEN



CRIMINALITE ENREGISTREE : ZONE DE POLICE vs TYPOLOGIE

Typologie de la zone: Catégorie 5

Figure criminelle/phénomène	Niveau	% 2019 - 2020	% 2020 - 2021	% 2021 - 2022
Vol de voiture	ZONE DE POLICE	-13,3%	-38,5%	25,0%
	TYPLOGIE	-36,2%	-6,1%	6,2%
Vol de moto	ZONE DE POLICE	-50,0%	100,0%	200,0%
	TYPLOGIE	-13,7%	-20,8%	36,3%
Carjacking	ZONE DE POLICE	/	100,0%	-100,0%
	TYPLOGIE	-50,0%	25,0%	55,0%
Homejacking	ZONE DE POLICE	/	/	-100,0%
	TYPLOGIE	-62,5%	133,3%	14,3%
Vol dans les garages	ZONE DE POLICE	-66,7%	-100,0%	/
	TYPLOGIE	-52,4%	-43,3%	91,2%
Vol de vélomoteur	ZONE DE POLICE	-33,3%	-50,0%	100,0%
	TYPLOGIE	-8,6%	-21,1%	45,9%
Vol de vélo	ZONE DE POLICE	-26,3%	-35,7%	22,2%
	TYPLOGIE	-15,1%	2,4%	8,8%
Cambriolage dans habitation	ZONE DE POLICE	-40,8%	-24,3%	-12,5%
	TYPLOGIE	-29,9%	-11,2%	23,8%
Cambriolage ds entreprise ou commerce	ZONE DE POLICE	57,1%	18,2%	30,8%
	TYPLOGIE	-38,5%	-24,6%	26,1%
Cambriolage ds service public ou bâtiment administ	ZONE DE POLICE	-28,6%	-20,0%	-75,0%
	TYPLOGIE	-41,1%	-3,7%	7,1%
Vol au bélier	ZONE DE POLICE	/	/	/
	TYPLOGIE	-52,9%	-62,5%	200,0%



CRIMINALITE ENREGISTREE : ZONE DE POLICE vs TYPOLOGIE

Figure criminelle/phénomène	Niveau	% 2019 - 2020	% 2020 - 2021	% 2021 - 2022
Cambriolage dans bâtiment (total)	ZONE DE POLICE	-35,3%	-18,9%	-8,2%
	TYPOLOGIE	-31,8%	-12,6%	23,0%
Vol à main armée	ZONE DE POLICE	-66,7%	200,0%	33,3%
	TYPOLOGIE	-33,0%	9,2%	7,0%
Vol avec violence sans arme	ZONE DE POLICE	33,3%	-12,5%	0,0%
	TYPOLOGIE	-7,7%	0,8%	31,2%
Vol dans ou sur un véhicule	ZONE DE POLICE	-38,8%	-42,9%	3,6%
	TYPOLOGIE	-28,2%	-10,2%	1,9%
Sacjacking dans une voiture	ZONE DE POLICE	/	/	/
	TYPOLOGIE	-100,0%	/	/
Vol d'armes et explosifs	ZONE DE POLICE	250,0%	-85,7%	300,0%
	TYPOLOGIE	-25,2%	-13,4%	24,2%
Steaming	ZONE DE POLICE	/	/	/
	TYPOLOGIE	200,0%	-33,3%	0,0%
Arrachage de sac à main	ZONE DE POLICE	-100,0%	/	-100,0%
	TYPOLOGIE	-44,4%	40,0%	0,0%
Vol à l'arraché	ZONE DE POLICE	33,3%	-50,0%	150,0%
	TYPOLOGIE	-36,7%	-5,4%	13,6%
Vol à la tire	ZONE DE POLICE	-100,0%	/	400,0%
	TYPOLOGIE	-48,5%	-11,5%	33,5%
Vol à l'étalage	ZONE DE POLICE	-73,9%	41,7%	0,0%
	TYPOLOGIE	-13,5%	11,2%	9,8%
Vol par ruse	ZONE DE POLICE	-100,0%	/	33,3%
	TYPOLOGIE	-40,2%	-15,6%	33,3%



CRIMINALITE ENREGISTREE : ZONE DE POLICE vs TYPOLOGIE

Figure criminelle/phénomène	Niveau	% 2019 - 2020	% 2020 - 2021	% 2021 - 2022
Vol de métaux	ZONE DE POLICE	0,0%	75,0%	-14,3%
	TYPOLOGIE	-33,7%	14,0%	37,2%
Vol sur les chantiers	ZONE DE POLICE	233,3%	-20,0%	50,0%
	TYPOLOGIE	5,5%	-17,2%	29,7%
Home-invasion	ZONE DE POLICE	/	/	/
	TYPOLOGIE	-14,3%	-66,7%	500,0%
Vol d'animaux	ZONE DE POLICE	0,0%	0,0%	-100,0%
	TYPOLOGIE	11,3%	-23,4%	5,0%
Vol de cargaison	ZONE DE POLICE	/	/	/
	TYPOLOGIE	3,2%	-48,9%	-29,1%
Fraude de cartes de paiements	ZONE DE POLICE	0,0%	-30,0%	-42,9%
	TYPOLOGIE	-11,6%	-6,9%	31,1%
Phishing	ZONE DE POLICE	/	-33,3%	50,0%
	TYPOLOGIE	162,1%	32,8%	8,0%
Ransomware	ZONE DE POLICE	/	/	/
	TYPOLOGIE	-44,7%	9,5%	47,8%
Shouldersurfing	ZONE DE POLICE	-100,0%	/	/
	TYPOLOGIE	-63,7%	-54,1%	52,9%
Skimming	ZONE DE POLICE	/	/	/
	TYPOLOGIE	-26,7%	-27,3%	0,0%
Violence contre les métiers d'intérêt général	ZONE DE POLICE	-20,0%	25,0%	100,0%
	TYPOLOGIE	-3,2%	13,1%	20,2%
Viol collectif	ZONE DE POLICE	/	-100,0%	/
	TYPOLOGIE	21,4%	29,4%	-54,5%



CRIMINALITE ENREGISTREE : ZONE DE POLICE vs TYPOLOGIE

Figure criminelle/phénomène	Niveau	% 2019 - 2020	% 2020 - 2021	% 2021 - 2022
Graffiti	ZONE DE POLICE	-83,3%	0,0%	0,0%
	TYPOLOGIE	-20,1%	14,0%	14,3%
Dégradation de voiture	ZONE DE POLICE	-32,9%	5,3%	5,0%
	TYPOLOGIE	-17,4%	8,3%	-2,6%
Rixe au couteau	ZONE DE POLICE	-100,0%	/	0,0%
	TYPOLOGIE	31,4%	1,5%	27,9%
VIF: physique, dans le couple	ZONE DE POLICE	-30,0%	53,1%	-17,3%
	TYPOLOGIE	-1,8%	4,9%	1,1%
VIF: physique, envers des descendants	ZONE DE POLICE	-25,0%	-16,7%	180,0%
	TYPOLOGIE	2,3%	5,1%	7,5%
VIF: physique, envers d'autres membres	ZONE DE POLICE	-7,7%	-33,3%	25,0%
	TYPOLOGIE	10,8%	-4,9%	9,8%
VIF: sexuelle, dans le couple	ZONE DE POLICE	0,0%	-100,0%	/
	TYPOLOGIE	18,9%	-9,1%	-32,5%
VIF: sexuelle, envers des descendants	ZONE DE POLICE	-66,7%	400,0%	-80,0%
	TYPOLOGIE	14,6%	-7,8%	-50,0%
VIF: sexuelle, envers d'autres membres	ZONE DE POLICE	/	-100,0%	/
	TYPOLOGIE	-22,2%	35,7%	-68,4%
VIF: psychique, dans le couple	ZONE DE POLICE	-4,9%	62,1%	-40,4%
	TYPOLOGIE	4,3%	-1,5%	-1,6%
VIF: psychique, envers des descendants	ZONE DE POLICE	-100,0%	/	/
	TYPOLOGIE	20,2%	13,8%	-4,0%
VIF: psychique, envers d'autres membres	ZONE DE POLICE	-100,0%	/	/
	TYPOLOGIE	13,5%	11,3%	-13,9%



CRIMINALITE ENREGISTREE : ZONE DE POLICE vs TYPOLOGIE

Figure criminelle/phénomène	Niveau	% 2019 - 2020	% 2020 - 2021	% 2021 - 2022
VIF: économique, dans le couple	ZONE DE POLICE	100,0%	-50,0%	100,0%
	TYPOLOGIE	8,6%	-3,0%	-7,8%
VIF: économique, envers des descendants	ZONE DE POLICE	/	/	/
	TYPOLOGIE	35,0%	0,0%	22,2%
VIF: économique, envers d'autres membres	ZONE DE POLICE	-16,7%	53,3%	4,3%
	TYPOLOGIE	-25,5%	10,8%	-12,4%
Dopage humain	ZONE DE POLICE	0,0%	-100,0%	/
	TYPOLOGIE	-23,2%	-5,7%	-54,0%
Engraissement illégal	ZONE DE POLICE	/	/	/
	TYPOLOGIE	125,0%	33,3%	-33,3%
Vente de cocaïne	ZONE DE POLICE	0,0%	0,0%	500,0%
	TYPOLOGIE	5,5%	-17,0%	6,3%
Import-export de cocaïne	ZONE DE POLICE	/	/	/
	TYPOLOGIE	-24,0%	26,3%	12,5%
Production de drogues synthétiques	ZONE DE POLICE	/	/	/
	TYPOLOGIE	26,3%	8,3%	-57,7%
Import-export de drogues synthétiques	ZONE DE POLICE	/	/	/
	TYPOLOGIE	-38,5%	12,5%	-5,6%
Vente de drogues synthétiques	ZONE DE POLICE	/	-100,0%	/
	TYPOLOGIE	-19,0%	-20,3%	-12,7%
Production de cannabis (culture)	ZONE DE POLICE	/	100,0%	100,0%
	TYPOLOGIE	-12,9%	-15,4%	-34,1%
Import-export de cannabis en grande quantité	ZONE DE POLICE	/	/	/
	TYPOLOGIE	100,0%	-12,5%	-42,9%



CRIMINALITE ENREGISTREE : ZONE DE POLICE vs TYPOLOGIE

Figure criminelle/phénomène	Niveau	% 2019 - 2020	% 2020 - 2021	% 2021 - 2022
Vente de cannabis en grande quantité	ZONE DE POLICE	/	/	0,0%
	TYPOLOGIE	21,4%	0,0%	-5,9%
Import-export d'héroïne	ZONE DE POLICE	/	/	/
	TYPOLOGIE	50,0%	-6,7%	-14,3%
Vente-traffic d'héroïne	ZONE DE POLICE	/	/	/
	TYPOLOGIE	-17,5%	9,1%	0,0%
Commerce et production d'arme à feu et mun.	ZONE DE POLICE	/	/	/
	TYPOLOGIE	-25,0%	-11,1%	-6,3%
Commerce et production d'arme non à feu	ZONE DE POLICE	/	/	/
	TYPOLOGIE	75,0%	-42,9%	75,0%
TEH - exploitation économique	ZONE DE POLICE	/	/	/
	TYPOLOGIE	-36,8%	8,3%	53,8%
TEH - exploitation sexuelle	ZONE DE POLICE	0,0%	-100,0%	/
	TYPOLOGIE	-16,7%	40,0%	-8,2%
Violence physique (transport public)	ZONE DE POLICE	-100,0%	/	0,0%
	TYPOLOGIE	-31,7%	29,6%	23,9%
Violence physique (voie publique)	ZONE DE POLICE	-18,8%	5,4%	-11,9%
	TYPOLOGIE	-14,9%	6,6%	18,7%
Violence physique (autre endroit public)	ZONE DE POLICE	/	-20,0%	-75,0%
	TYPOLOGIE	-3,9%	6,6%	22,3%
Violence physique (endroit accessible au public)	ZONE DE POLICE	-58,8%	57,1%	-9,1%
	TYPOLOGIE	-41,3%	16,3%	44,3%
Violence sexuelle (transport public)	ZONE DE POLICE	-100,0%	/	/
	TYPOLOGIE	-29,6%	52,6%	41,4%



CRIMINALITE ENREGISTREE : ZONE DE POLICE vs TYPOLOGIE

Figure criminelle/phénomène	Niveau	% 2019 - 2020	% 2020 - 2021	% 2021 - 2022
Violence sexuelle (voie publique)	ZONE DE POLICE	-100,0%	/	100,0%
	TYPOLOGIE	13,4%	-8,1%	4,7%
Violence sexuelle (autre endroit public)	ZONE DE POLICE	/	/	/
	TYPOLOGIE	44,4%	-11,5%	19,6%
Violence sexuelle (endroit accessible au public)	ZONE DE POLICE	-100,0%	/	-100,0%
	TYPOLOGIE	-26,4%	29,8%	7,1%
Violence psychique (transport public)	ZONE DE POLICE	-100,0%	/	/
	TYPOLOGIE	-35,9%	12,0%	30,4%
Violence psychique (voie publique)	ZONE DE POLICE	-56,9%	57,1%	0,0%
	TYPOLOGIE	1,3%	0,8%	1,2%
Violence psychique (autre endroit public)	ZONE DE POLICE	-37,5%	-80,0%	-100,0%
	TYPOLOGIE	15,9%	-13,7%	4,0%
Violence psychique (endroit accessible au public)	ZONE DE POLICE	-36,4%	28,6%	33,3%
	TYPOLOGIE	-11,2%	-6,5%	11,8%
Vol à main armée (transport public)	ZONE DE POLICE	/	/	/
	TYPOLOGIE	/	100,0%	0,0%
Vol à main armée (voie publique)	ZONE DE POLICE	-100,0%	/	/
	TYPOLOGIE	-23,1%	0,0%	16,7%
Vol à main armée (autre endroit public)	ZONE DE POLICE	/	/	/
	TYPOLOGIE	0,0%	-50,0%	-50,0%
Vol à main armée (endroit accessible au public)	ZONE DE POLICE	/	0,0%	0,0%
	TYPOLOGIE	-53,5%	25,0%	-16,0%
Vol avec violence sans arme (transport public)	ZONE DE POLICE	100,0%	-100,0%	/
	TYPOLOGIE	-15,4%	-27,3%	37,5%



CRIMINALITE ENREGISTREE : ZONE DE POLICE vs TYPOLOGIE

Figure criminelle/phénomène	Niveau	% 2019 - 2020	% 2020 - 2021	% 2021 - 2022
Vol avec violence sans arme (voie publique)	ZONE DE POLICE	-20,0%	75,0%	0,0%
	TYPLOGIE	-24,6%	11,8%	2,5%
Vol avec violence sans arme (autre endroit public)	ZONE DE POLICE	/	-100,0%	/
	TYPLOGIE	38,5%	-44,4%	60,0%
Vol avec violence sans arme (endr. acces. au pub.)	ZONE DE POLICE	0,0%	0,0%	100,0%
	TYPLOGIE	-32,6%	12,9%	18,1%
Faux policiers	ZONE DE POLICE	-100,0%	/	0,0%
	TYPLOGIE	62,5%	-57,7%	209,1%
Terrorisme, extrémisme et radicalisme	ZONE DE POLICE	100,0%	-100,0%	/
	TYPLOGIE	-20,7%	-13,0%	-5,0%
Cyberharcèlement	ZONE DE POLICE	-3,4%	25,0%	-31,4%
	TYPLOGIE	0,5%	6,1%	-1,9%
Fraude à l'identité	ZONE DE POLICE	0,0%	13,3%	0,0%
	TYPLOGIE	15,8%	9,1%	8,9%

STATISTIQUES POLICIERES DE CRIMINALITE

LIEU DE PERPETRATION: ZONE DE POLICE

BELOEIL / LEUZE -HT

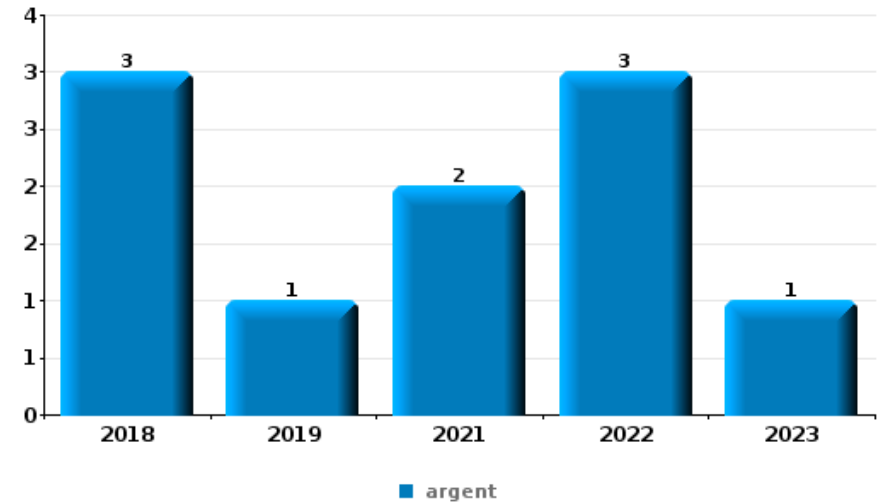
PARTIE VI : OBJETS ET MOYENS DE TRANSPORT



BELOEIL / LEUZE -HT

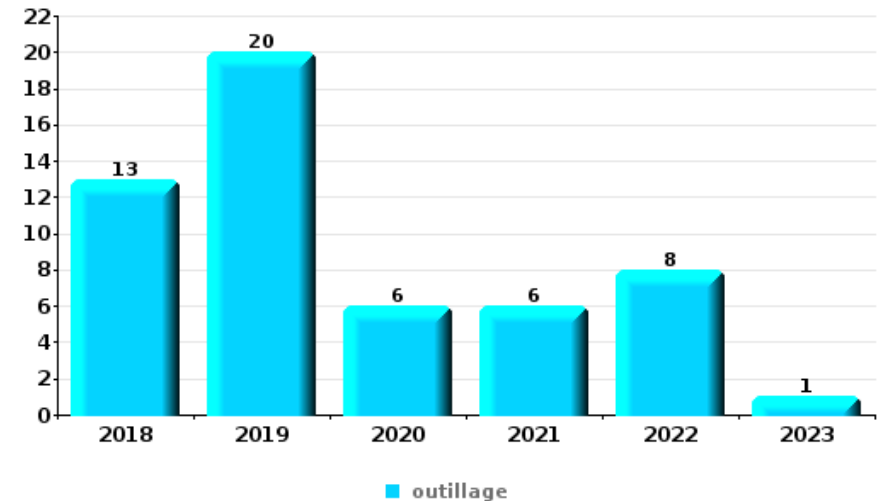
Vol à main armée

Top 5 Objets volés (sbd nombre de faits)		2018	2019	2020	2021	2022	2023
1	argent	3	1		2	3	1
2	bijouterie / montre	1			1	1	
2	carte bancaire / carte de crédit					2	1
4	clé					1	
4	document véhicule				1		
4	GSM et accessoires						1
4	multimédia					1	
4	plaque d'immatriculation				1		
4	portefeuille						1
4	tabac					1	



Vol dans ou sur un véhicule

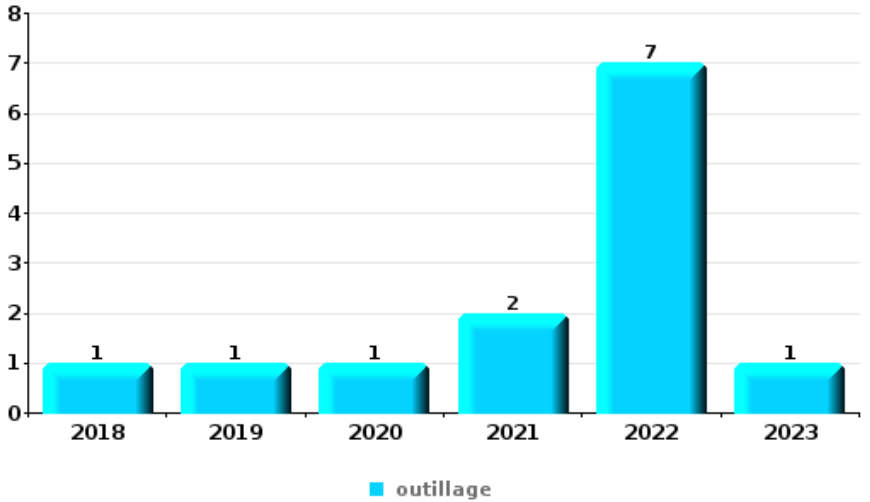
Top 5 Objets volés (sbd nombre de faits)		2018	2019	2020	2021	2022	2023
1	outillage	13	20	6	6	8	1
2	permis de conduire	15	18	7	2	4	
3	argent	16	19	5	4	1	
3	carte bancaire / carte de crédit	14	13	12	3	3	
5	carte d'identité / passeport	15	16	7	2	4	





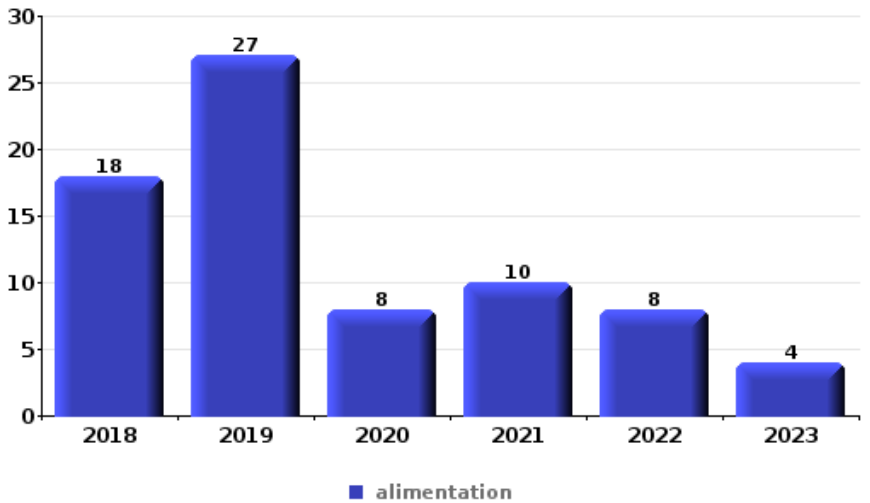
Cambrilage ds entreprise ou commerce

Top 5 Objets volés (sbd nombre de faits)		2018	2019	2020	2021	2022	2023
1	outillage	1	1	1	2	7	1
2	argent	2	2	3	3		2
3	alimentation	2		3		1	
4	matériaux de construction / de chantier		1	1	2	1	
5	multimédia	1	1	1	1		
5	ordinateur et accessoires	1	1				2



Vol à l'étalage

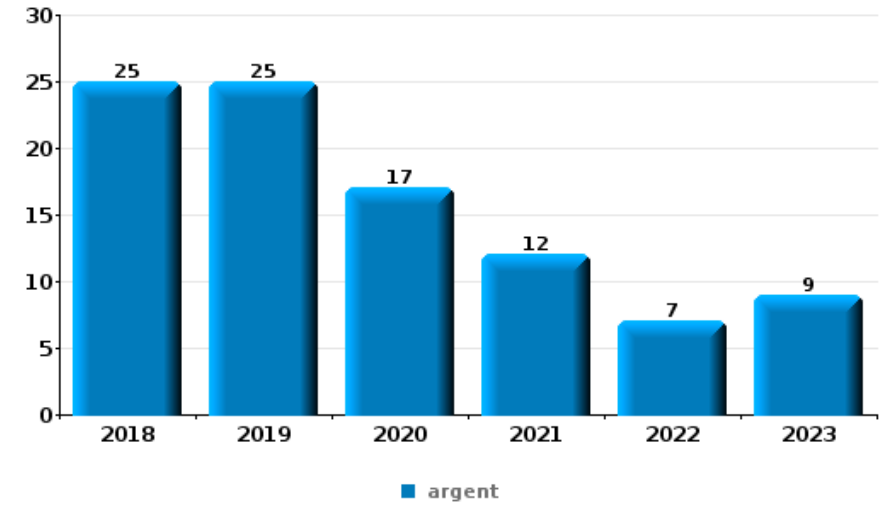
Top 5 Objets volés (sbd nombre de faits)		2018	2019	2020	2021	2022	2023
1	alimentation	18	27	8	10	8	4
2	tabac	14	13	3	1	1	1
3	parfum / produit de beauté	2	3	2	1	3	
4	multimédia	1	3	1	1	1	
5	ordinateur et accessoires		2		1	1	1





Cambrilage dans habitation

Top 5 Objets volés (sbd nombre de faits)		2018	2019	2020	2021	2022	2023
1	argent	25	25	17	12	7	9
2	bijouterie / montre	23	25	13	14	11	7
3	multimédia	12	11	5	8	4	3
4	outillage	9	8	7	6	5	1
5	ordinateur et accessoires	10	8	3	4	1	3



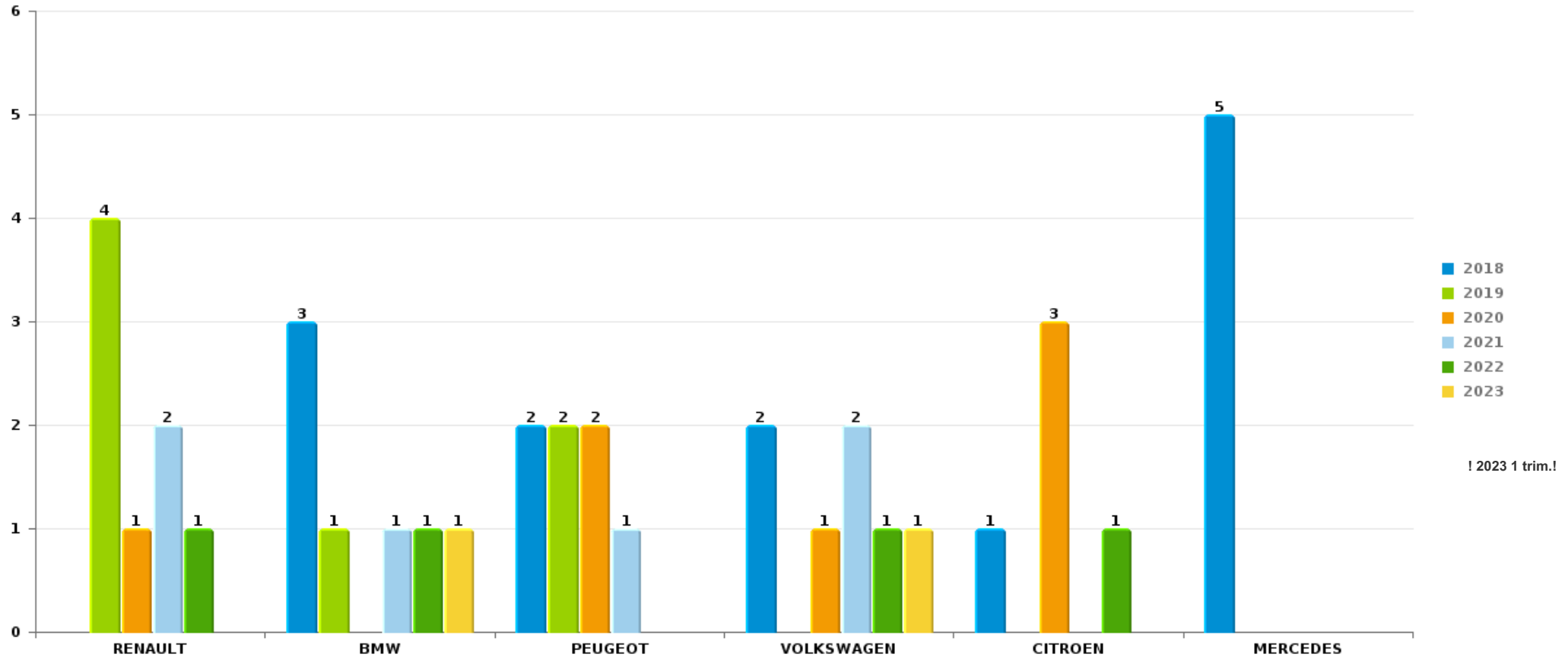
Remarque: en ce qui concerne les objets, aucun total n'est reproduit étant donné que plusieurs objets peuvent avoir été volés lors d'un même fait.



BELOEIL / LEUZE -HT

Vol de voiture

Nombre de voitures volées par marque (Top 5)



STATISTIQUES POLICIERES DE CRIMINALITE

LIEU DE PERPETRATION: ZONE DE POLICE

BELOEIL / LEUZE -HT

PARTIE VII : SUSPECTS



Partie 1: Niveau FAITS (comptage du nombre de faits pour lesquels un certain type de suspect est impliqué)

1.1. Nombre d'infractions selon le sexe des suspects identifiés (par catégorie principale)

Étant donné que, tant un suspect identifié masculin qu'un suspect identifié féminin peuvent être impliqués lors d'un même fait, il est possible que la somme des colonnes «Hommes» et «Femmes» soit supérieure à la valeur de la colonne «Total...» (voir également la note méthodologique)

BELOEIL / LEUZE -HT

2023

Catégorie principale / Sexe	Nombre total de faits avec au moins 1 suspect	Hommes	%	Femmes	%
Drogues	49	47	95,9%	2	4,1%
Infr. contre l'intégrité physique	21	21	100,0%	2	9,5%
Vol et extorsion	13	11	84,6%	3	23,1%
Armes et explosifs	11	11	100,0%		
Infr. contre l'autorité publique	9	9	100,0%		
Dégradation de la propriété	8	8	100,0%		
Infr. contre la sécurité publique	8	7	87,5%	1	12,5%
Fraude	4	3	75,0%	1	25,0%
Infr. contre autres valeurs morales et sentiments	4	4	100,0%		
Législation sur les étrangers	3	3	100,0%		
Autres lois spéciales	1			1	100,0%
Criminalité informatique	1	1	100,0%		
Ivresse et alcool	1	1	100,0%		
Total	133	126	94,7 %	10	7,5 %





1.2. Nombre d'infractions selon le sexe des suspects identifiés (par figure criminelle)

Étant donné que, tant un suspect identifié masculin qu'un suspect identifié féminin peuvent être impliqués lors d'un même fait, il est possible que la somme des colonnes «Hommes» et «Femmes» soit supérieure à la valeur de la colonne «Total...» (voir également la note méthodologique)

BELOEIL / LEUZE -HT

2023

FC Vol moyen de transport

Figure criminelle / Sexe	Nombre total de faits avec au moins 1 suspect identifié	Hommes	%
Vol de vélo	1	1	100,0%
Total	PA	PA	PA

FC Cambriolage

Figure criminelle / Sexe	Nombre total de faits avec au moins 1 suspect identifié	Hommes	%
Cambriolage dans habitation	3	3	100,0%
Cambriolage ds entreprise ou commerce	2	2	100,0%
Cambriolage dans bâtiment (total)	5	5	100,0%
Total	PA	PA	PA

CRIMINALITE ENREGISTREE: SUSPECTS



FC Vol autre

Figure criminelle / Sexe	Nombre total de faits avec au moins 1 suspect identifié	Hommes	%	Femmes	%
Vol à main armée	1	1	100,0%		
Vol avec violence sans arme	1	1	100,0%		
Vol à l'étalage	5	3	60,0%	2	40,0%
Vol par ruse	1	1	100,0%		
Vol de métaux	1	1	100,0%	1	100,0%
Vol d'animaux	1			1	100,0%
Total	PA	PA	PA	PA	PA

Criminalité ICT

Figure criminelle / Sexe	Nombre total de faits avec au moins 1 suspect identifié	Hommes	%
Fraude de cartes de paiements	1	1	100,0%
Total	PA	PA	PA

FC Autre

Figure criminelle / Sexe	Nombre total de faits avec au moins 1 suspect identifié	Hommes	%
Violence contre les métiers d'intérêt général	2	2	100,0%
Dégradation de voiture	2	2	100,0%
Total	PA	PA	PA



PH Violence intrafamiliale (VIF)

Figure criminelle / Sexe	Nombre total de faits avec au moins 1 suspect identifié	Hommes	%	Femmes	%
VIF: physique, dans le couple	5	5	100,0%	2	40,0%
VIF: physique, envers des descendants	1	1	100,0%		
VIF: physique, envers d'autres membres	3	3	100,0%		
VIF: psychique, dans le couple	1	1	100,0%		
VIF: économique, dans le couple	2	2	100,0%		
Total	PA	PA	PA	PA	PA

PH Violence dans l'espace public

Figure criminelle / Sexe	Nombre total de faits avec au moins 1 suspect identifié	Hommes	%	Femmes	%
Violence physique (transport public)	1	1	100,0%		
Violence physique (voie publique)	14	14	100,0%	1	7,1%
Violence physique (endroit accessible au public)	1	1	100,0%		
Violence psychique (voie publique)	4	4	100,0%		
Violence psychique (autre endroit public)	2	2	100,0%		
Violence psychique (endroit accessible au public)	1	1	100,0%		
Vol avec violence sans arme (endr. acces. au pub.)	1	1	100,0%		
Total	PA	PA	PA	PA	PA



1.3. Nombre d'infractions selon l'âge des suspects identifiés (par catégorie principale)

Étant donné que, tant un suspect identifié mineur qu'un suspect identifié majeur peuvent être impliqués lors d'un même fait, il est possible que la somme des colonnes «Mineur» et «Majeur» soit supérieure à la valeur de la colonne «Total...» (voir également la note méthodologique)

BELOEIL / LEUZE -HT

2023

Catégorie principale / Âge	Nombre total de faits avec au moins 1 suspect identifié	Mineur	%	Majeur	%
Drogues	49	2	4,1%	47	95,9%
Infr. contre l'intégrité physique	21	5	23,8%	17	81,0%
Vol et extorsion	13	2	15,4%	11	84,6%
Armes et explosifs	11			11	100,0%
Infr. contre l'autorité publique	9	1	11,1%	8	88,9%
Dégradation de la propriété	8	1	12,5%	7	87,5%
Infr. contre la sécurité publique	8	1	12,5%	7	87,5%
Fraude	4			4	100,0%
Infr. contre autres valeurs morales et sentiments	4			4	100,0%
Législation sur les étrangers	3			3	100,0%
Autres lois spéciales	1	1	100,0%		
Criminalité informatique	1			1	100,0%
Ivresse et alcool	1			1	100,0%
Total	133	13	9,8%	121	91,0%



1.4. Nombre d'infractions selon l'âge des suspects identifiés (par figure criminelle)

Étant donné que, tant un suspect identifié mineur qu'un suspect identifié majeur peuvent être impliqués lors d'un même fait, il est possible que la somme des colonnes «Mineur» et «Majeur» soit supérieure à la valeur de la colonne «Total...»
(voir également la note méthodologique)

BELOEIL / LEUZE -HT

2023

FC Vol moyen de transport

Figure criminelle / Âge	Nombre total de faits avec au moins 1 suspect identifié	Majeur	%
Vol de vélo	1	1	100,0%
Total	PA	PA	PA

FC Cambriolage

Figure criminelle / Âge	Nombre total de faits avec au moins 1 suspect identifié	Mineur	%	Majeur	%
Cambriolage dans habitation	3			3	100,0%
Cambriolage ds entreprise ou commerce	2	1	50,0%	1	50,0%
Cambriolage dans bâtiment (total)	5	1	20,0%	4	80,0%
Total	PA	PA	PA	PA	PA



FC Vol autre

Figure criminelle / Âge	Nombre total de faits avec au moins 1 suspect identifié	Mineur	%	Majeur	%
Vol à main armée	1			1	100,0%
Vol avec violence sans arme	1			1	100,0%
Vol à l'étalage	5	1	20,0%	4	80,0%
Vol par ruse	1			1	100,0%
Vol de métaux	1			1	100,0%
Vol d'animaux	1			1	100,0%
Total	PA	PA	PA	PA	PA

Criminalité ICT

Figure criminelle / Âge	Nombre total de faits avec au moins 1 suspect identifié	Majeur	%
Fraude de cartes de paiements	1	1	100,0%
Total	PA	PA	PA

FC Autre

Figure criminelle / Âge	Nombre total de faits avec au moins 1 suspect identifié	Mineur	%	Majeur	%
Violence contre les métiers d'intérêt général	2	1	50,0%	1	50,0%
Dégradation de voiture	2			2	100,0%
Total	PA	PA	PA	PA	PA



PH Violence intrafamiliale (VIF)

Figure criminelle / Âge	Nombre total de faits avec au moins 1 suspect identifié	Majeur	%
VIF: physique, dans le couple	5	5	100,0%
VIF: physique, envers des descendants	1	1	100,0%
VIF: physique, envers d'autres membres	3	3	100,0%
VIF: psychique, dans le couple	1	1	100,0%
VIF: économique, dans le couple	2	2	100,0%
Total	PA	PA	PA

PH Violence dans l'espace public

Figure criminelle / Âge	Nombre total de faits avec au moins 1 suspect identifié	Mineur	%	Majeur	%
Violence physique (transport public)	1	1	100,0%	1	100,0%
Violence physique (voie publique)	14	3	21,4%	11	78,6%
Violence physique (endroit accessible au public)	1			1	100,0%
Violence psychique (voie publique)	4			4	100,0%
Violence psychique (autre endroit public)	2			2	100,0%
Violence psychique (endroit accessible au public)	1			1	100,0%
Vol avec violence sans arme (endr. acces. au pub.)	1			1	100,0%
Total	PA	PA	PA	PA	PA



Partie 2: Niveau SUSPECTS-FAIT (comptage du nombre de combinaisons suspect-fait)

2.1. Nombre de suspects-fait selon le sexe des suspects identifiés (TOP 5 des catégories principales)

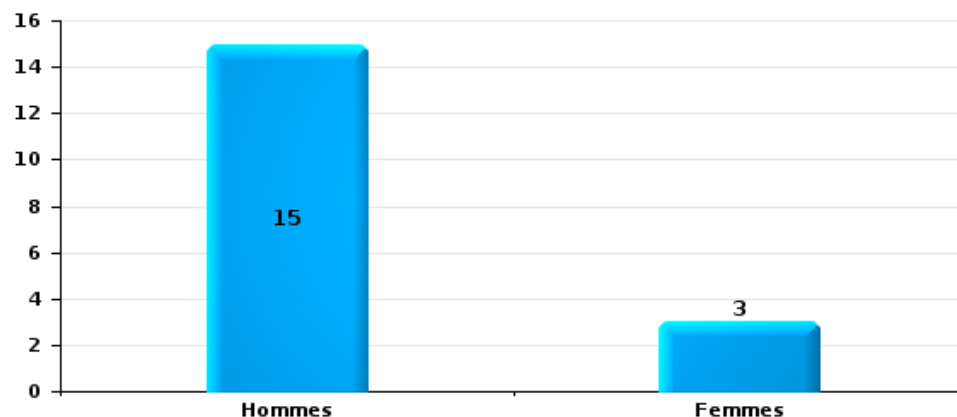
Lorsqu'un même suspect a commis plusieurs faits durant la période considérée, il est aussi comptabilisé plusieurs fois (voir également la note méthodologique)

BELOEIL / LEUZE -HT

2023

Vol et extorsion

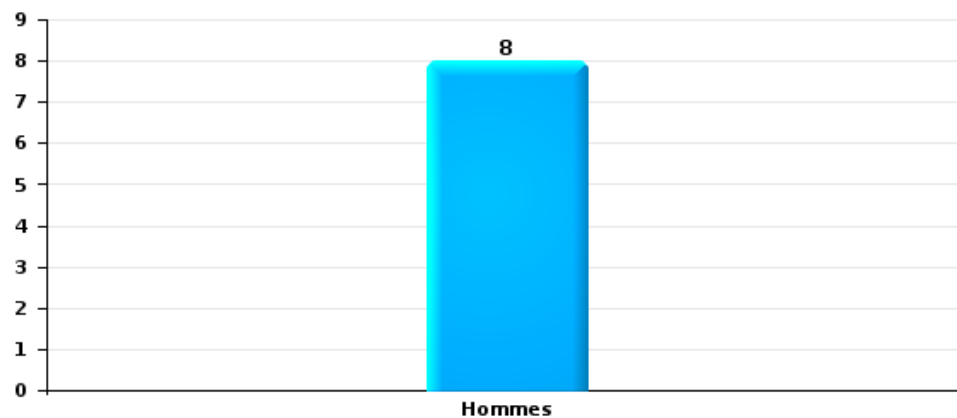
Nombre de suspects-fait selon le sexe





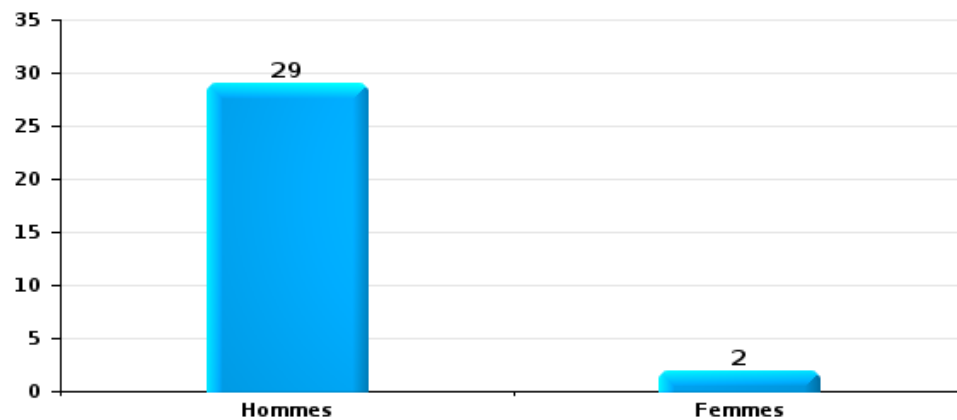
Dégradation de la propriété

Nombre de suspects-fait selon le sexe



Infr. contre l'intégrité physique

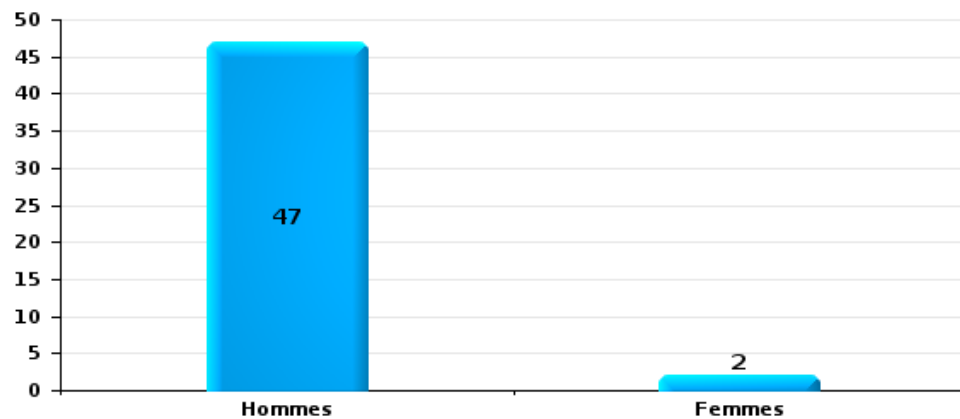
Nombre de suspects-fait selon le sexe





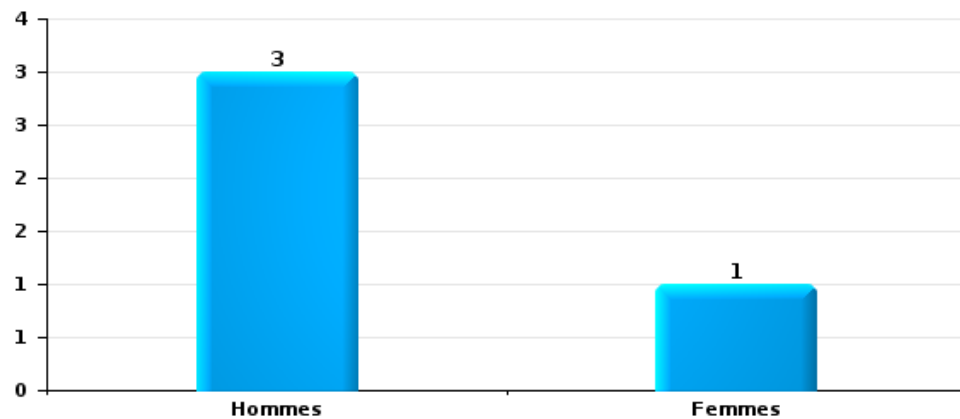
Drogues

Nombre de suspects-fait selon le sexe



Fraude

Nombre de suspects-fait selon le sexe





2.2. Nombre de suspects-fait selon le sexe des suspects identifiés (TOP 5 des figures criminelles)

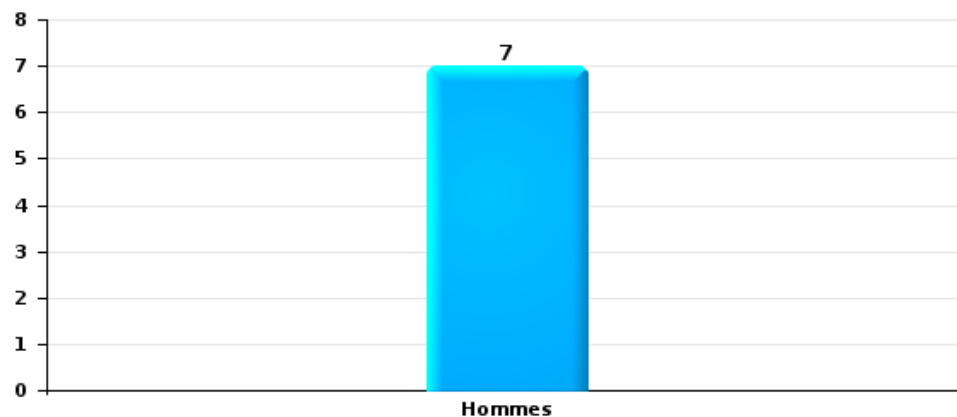
Lorsqu'un même suspect a commis plusieurs faits durant la période considérée, il est aussi comptabilisé plusieurs fois (voir également la note méthodologique)

BELOEIL / LEUZE -HT

2023

Cambriolage dans bâtiment (total)

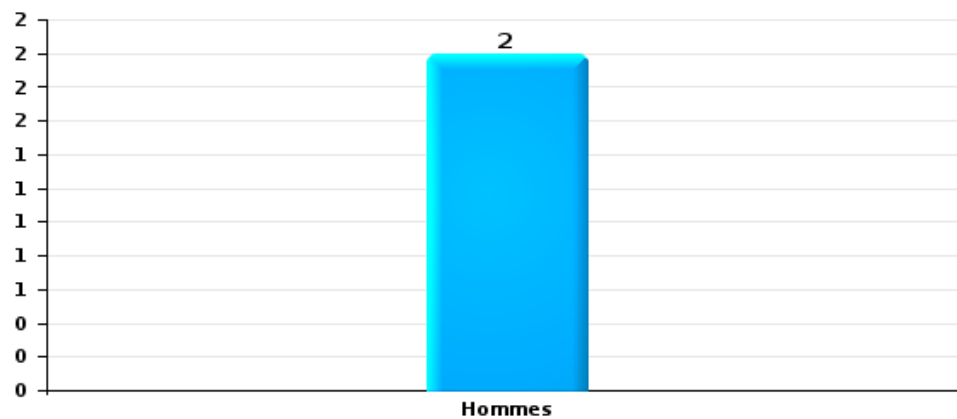
Nombre de suspects-fait selon le sexe





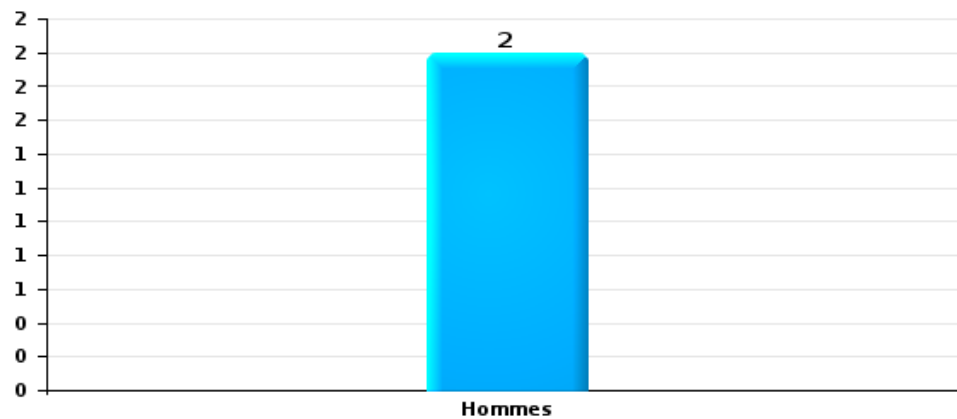
Dégradation de voiture

Nombre de suspects-fait selon le sexe



Vol de vélo

Nombre de suspects-fait selon le sexe





2.3. Nombre de suspects-fait selon l'âge des suspects identifiés (TOP 5 des catégories principales)

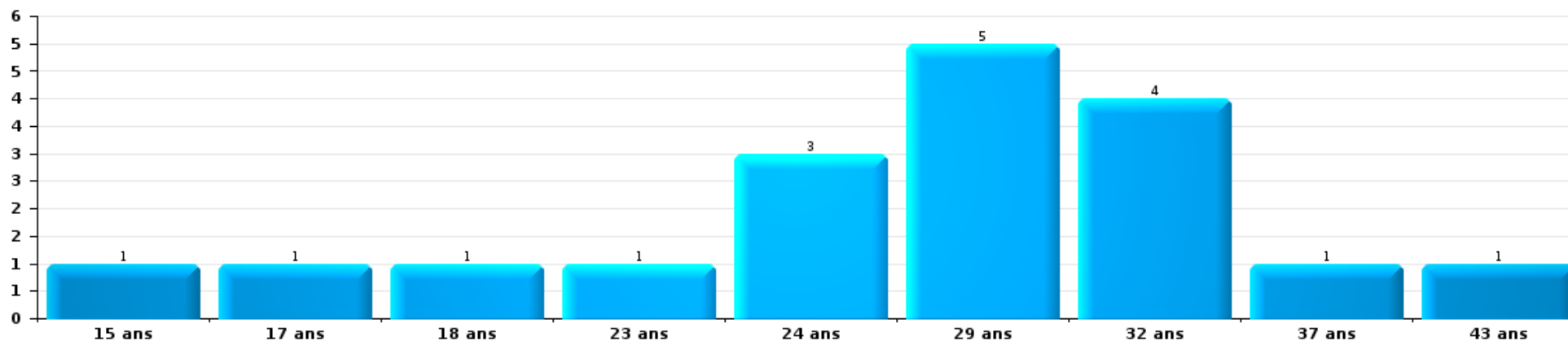
1) Lorsqu'un même suspect a commis plusieurs faits durant la période considérée, il est aussi comptabilisé plusieurs fois, qu'il ait le même âge ou non – 2) Les suspects au-dessous de 14 ans et à partir de 90 ans ne sont pas repris dans le tableau (voir également la note méthodologique)

BELOEIL / LEUZE -HT

2023

Vol et extorsion

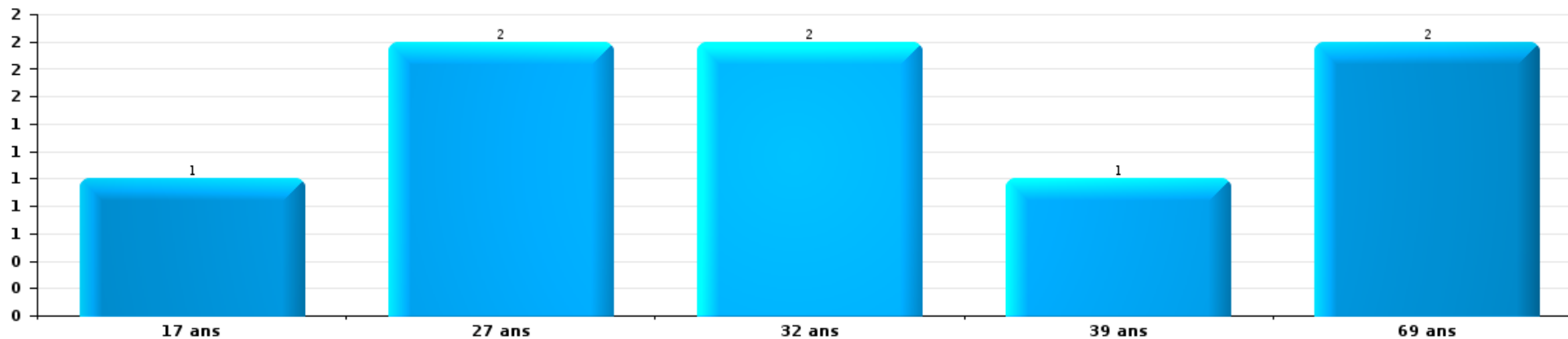
Nombre de suspects-fait par âge (chronologique)





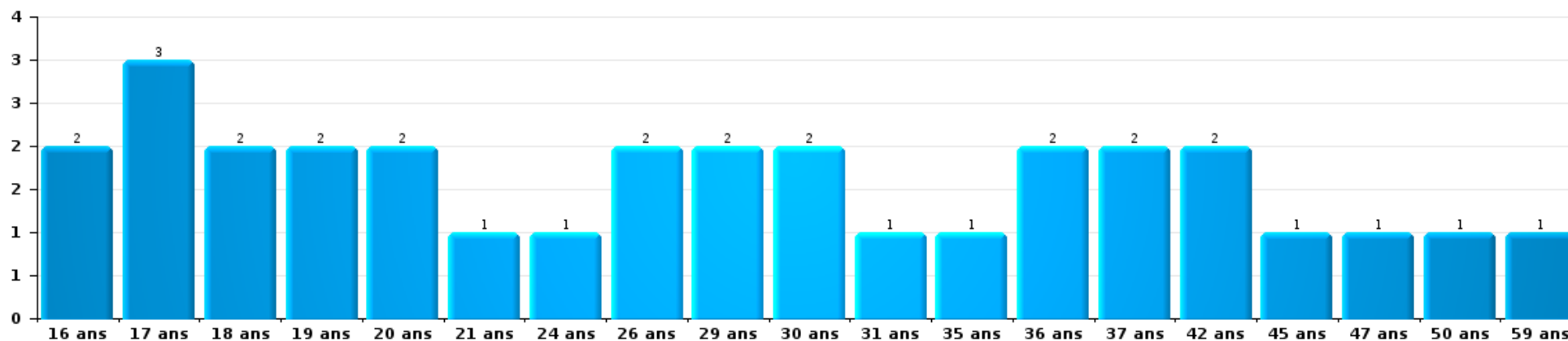
Dégradation de la propriété

Nombre de suspects-fait par âge (chronologique)



Infr. contre l'intégrité physique

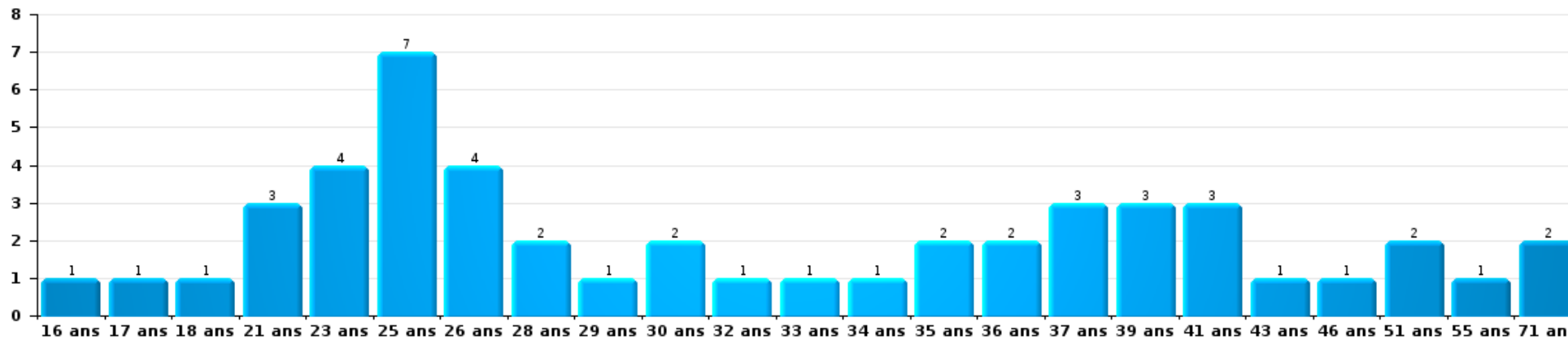
Nombre de suspects-fait par âge (chronologique)





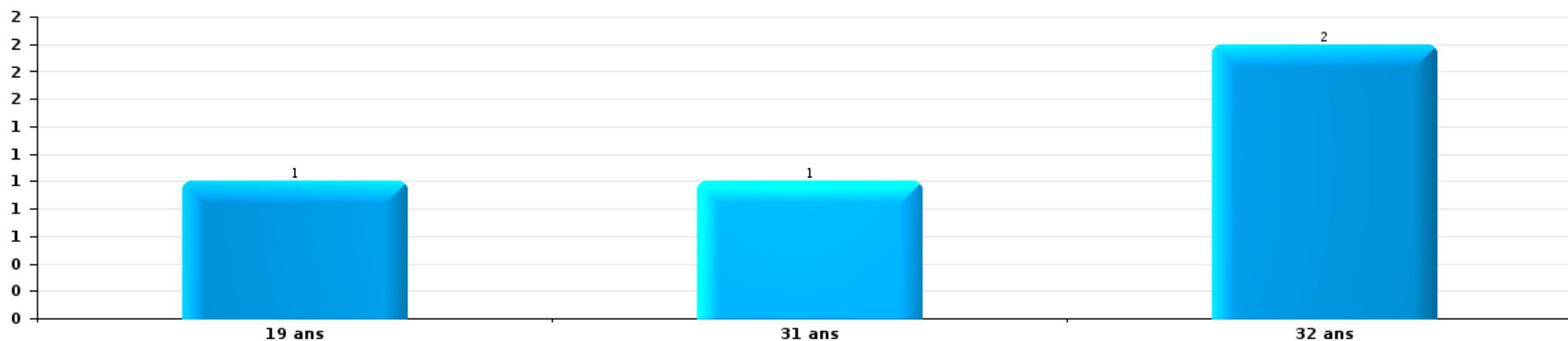
Drogues

Nombre de suspects-fait par âge (chronologique)



Fraude

Nombre de suspects-fait par âge (chronologique)





2.4. Nombre de suspects-fait selon l'âge des suspects identifiés (TOP 5 des figures criminelles)

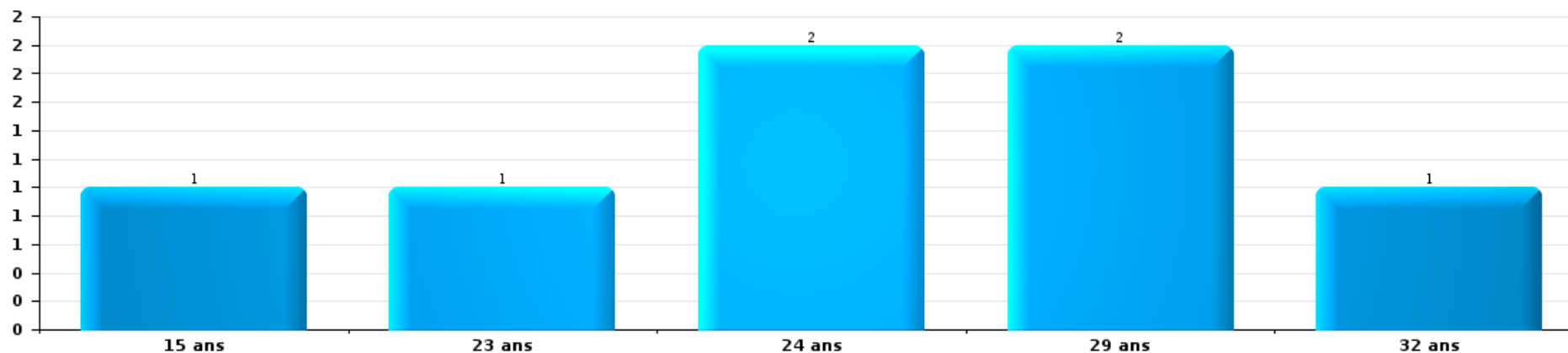
1) Lorsqu'un même suspect a commis plusieurs faits durant la période considérée, il est aussi comptabilisé plusieurs fois, qu'il ait le même âge ou non - 2) Les suspects au-dessous de 14 ans et à partir de 90 ans ne sont pas repris dans le tableau (voir également la note méthodologique)

BELOEIL / LEUZE -HT

2023

Cambrassage dans bâtiment (total)

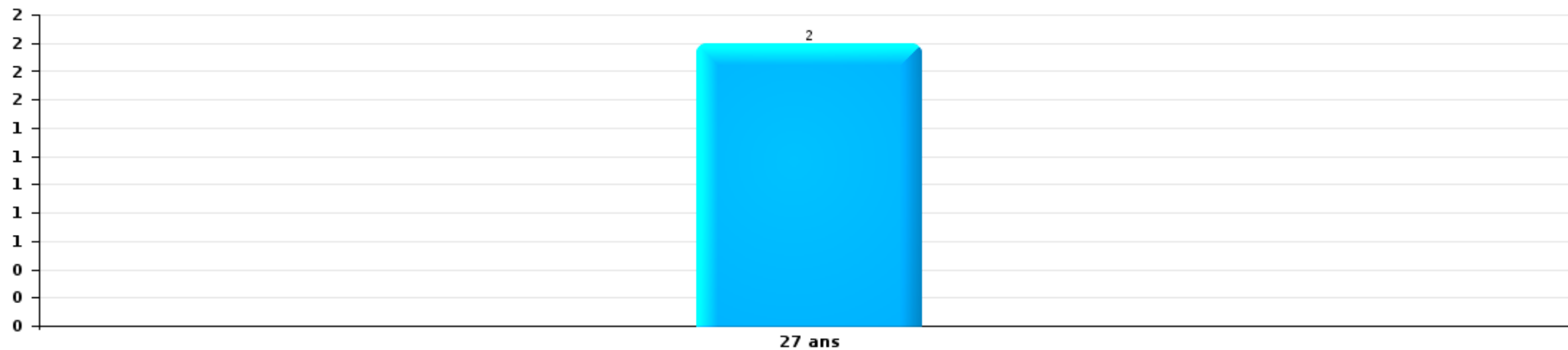
Nombre de suspects-fait par âge (chronologique)





Dégradation de voiture

Nombre de suspects-fait par âge (chronologique)



Vol de vélo

Nombre de suspects-fait par âge (chronologique)



STATISTIQUES POLICIERES DE CRIMINALITE

LIEU DE PERPETRATION: ZONE DE POLICE

BELOEIL / LEUZE -HT

***ANNEXE I: DETAIL PAR CATEGORIE DE DELIT
CODE PENAL***



BELOEIL / LEUZE -HT

Infraction Code pénal

Infr. contre l'intégrité physique

			2000	2013	2014	2015	2016	2017	2018	2019	2020	2021	2022	2023
Assassinat	Parricide (assassinat)	Acc.			1					1				
	Autres	Acc.			1									
		Tent.										1		
		Sous-total			2						1		1	
Meurtre	Infanticide (meurtre)	Tent.								1				
	Empoisonnement (meurtre)	Tent.											1	
	Non spécifié	Acc.				1								
	Autres	Acc.			1						1			
		Tent.		2	1							1	1	3
	Sous-total		2	2		1				1	2	1	4	1
Torture et maltraitance	Torture	Acc.				1			1					
	Traitement inhumain	Acc.			2	1	2	2	1	1		1	1	
	Traitement dégradant	Acc.				1	2						3	
	Non spécifié	Acc.				1								
		Sous-total				2	4	4	2	2	1		1	4
Coups et/ou blessures vol. en sphère familiale	Entre partenaires ou ex-partenaires	Acc.	23	75	49	76	49	50	48	67	46	71	59	14
	Lors d'un différend familial en général	Acc.	51											
	Par les parents envers un mineur	Acc.	1	5	3	5	6	3	6	8	5	5	11	
	Envers les parents	Acc.	2	8	3	4	3	6	5	3	9	5	6	2
	Envers d'autres ascendants directs ou collatéraux	Acc.	1	1		1	4	1			2		1	
		Sous-total	78	89	55	86	62	60	59	78	78	62	81	77

FPF/DGR/DRI/BIPOL - Statistiques policières de criminalité (date de clôture: 22/09/2023)
 Les données pour les années 2001 jusqu'à 2012 ne sont plus publiées mais restent disponibles sur demande auprès du service BIPOL.
 Les données pour 2023 ne concernent que le 1er trimestre.



Infr. contre l'intégrité physique

			2000	2013	2014	2015	2016	2017	2018	2019	2020	2021	2022	2023
Coups et/ou blessures vol. hors sphère familiale	Bagarres (=coups réciproques)	Acc.	29	22	29	23	20	21	21	36	26	29	19	5
		Tent.											1	
	Coups envers fonctionnaire de police	Acc.	1	1	3	1		2					3	
	Envers un mineur par une pers. ayant autorité	Acc.	1	3	5	3	2	2	1	1	2	2	2	1
	Envers un mineur qualité de l'auteur inconnue	Acc.	3	2	6	5	7	3	5	4	2	6	6	6
	Envers pers. vulnérable par pers. ayant autorité	Acc.			1			1						
	Envers pers. vulnérable (qualité auteur inconnue)	Acc.			2	1	1			2			3	1
	Envers un mineur par cohabitant sans rel. Autorité	Acc.										1	1	1
	Coups envers personnel transport public	Acc.		1		2					1		1	
	Coups envers personnel autre service public	Acc.							1			2	2	
	Coups envers profession médicale	Acc.		1							1	1		1
	Coups envers personnel institut d'enseignement	Acc.		1	1	1				2	4		2	3
	Coups envers gardien de prison/corps sécurité	Acc.				2			1			2	1	
	Non spécifié	Acc.	93	97	81	90	77	72	93	91	63	76	69	14
	Tent.	2												
	Sous-total		129	128	128	128	107	102	123	139	97	119	111	33
Abstention coupable	Acc.			1			2	1	2			2		
	Sous-total			1			2	1	2			2		
Autres infr. volontaires. c/ l'intégrité phys.	Privation de soins à enfant ou personne vulnérable	Acc.	1						1		1		1	
	Délaissement d'enfant ou personne vulnérable	Acc.	1					1	1					
	Abandon d'enfant dans le besoin	Acc.			1		1							
	Administration substances nuisibles	Acc.		1								1		
	Entrave méchante à la circulation	Acc.		1	2		2	3	1	4	2	3	6	
	Voies de faits et violences légères	Acc.	8	32	19	17	18	14	24	13	16	4	9	2
	Sous-total		10	34	22	17	21	18	27	17	19	8	16	2
Infr. involontaires contre l'intégrité physique	Homicides involontaires	Acc.		1										
	Coups et/ou blessures involontaires	Acc.	6	2	2	1	2	1		3	2	2	5	
	Abstention d'entretien enfant/personne vulnérable	Acc.	1	1					2	1				
	Morsure de chien	Acc.		2	3	7	2	1	1	4	2	4	2	1
	Sous-total		7	6	5	8	4	2	3	8	4	6	7	1
	Total		224	260	214	241	201	187	216	245	184	219	219	53

FPF/DGR/DR/BIPOL - Statistiques policières de criminalité (date de clôture: 22/09/2023)
 Les données pour les années 2001 jusqu'à 2012 ne sont plus publiées mais restent disponibles sur demande auprès du service BIPOL.
 Les données pour 2023 ne concernent que le 1er trimestre.



Infr. contre la liberté individuelle

			2000	2013	2014	2015	2016	2017	2018	2019	2020	2021	2022	2023
Enlèvement de mineur ou personne vulnérable	Enlèvement parental	Acc.							1					
	Autre enlèvement	Tent.			1				1	1				
		Sous-total				1			2	1				
Détenition par un particulier		Acc.					2	1	1	4		1	2	
		Tent.			1	1								
		Sous-total			1	3	1	1	4	4		1	2	
		Total				2	3	1	3	5		1	2	



Infr. contre les mœurs

			2000	2013	2014	2015	2016	2017	2018	2019	2020	2021	2022	2023
Viol n'ayant pas causé la mort	Victime < 10a	Acc.	4	3	1	1	2	1		2	1	5	1	
	Victime 10a - 14a	Acc.	1	1	1	1	1			1	3	1		
	Victime 14a - 16a	Acc.	2		2	1	1	1	3		2			
	Victime 16a - 18a	Acc.			1	1	1	1	3		2	1		
	Victime majeure	Acc. Tent.	2	3	4	4	2	4	5	4	7	5	2	
	Sous-total		9	8	9	8	8	11	7	15	12	3		
Viol avec conséquence inconnue	Acc.	2	1											
	Sous-total		2	1										
Viol n'ayant pas causé la mort (nvCPS)	Victime < 16a	Acc.											2	1
	Victime 16a - 18a	Acc.											1	1
	Victime majeure	Acc.											4	2
	Sous-total												7	4
Attentat à la pudeur avec violence / menace	Victime < 16a	Acc.	2		2	1	2		1	1	3	1		
	Victime 16a - 18a	Acc.			1								1	
	Victime majeure	Acc. Tent.		2	2	1	1	1	2	1	1	1	1	1
	Sous-total		2	2	5	2	3	1	3	2	4	2	3	
Attentat à la pudeur sans violence / menace	Victime < 16a	Acc.	7	9	3	3	10	7	1	3	5	3	1	
	Victime 16a - 18a	Acc. Tent.		1				1	1			1	1	
	Victime âge inconnu	Acc.	1		1		1	1	2	1				
	Sous-total		8	10	4	3	11	9	4	4	5	4	2	
Attentat à la pudeur non spécifié	Acc.	1				1		1						
	Sous-total		1			1		1						
Atteinte intégrité sexuelle sans mort (nvCPS)	Victime < 16a	Acc.											4	
	Sous-total												4	
Pornographie enfantine	Détention	Acc.		1					1					
	Distribution	Acc.		2			1	4	3	2	2	2	1	
	Non spécifié	Acc.				1			1					
	Sous-total			3		1	1	4	5	2	2	2	1	
Pornographie	Acc.					1				5				
	Sous-total					1				5				

FPF/DGR/DRI/BIPOL - Statistiques policières de criminalité (date de clôture: 22/09/2023)
 Les données pour les années 2001 jusqu'à 2012 ne sont plus publiées mais restent disponibles sur demande auprès du service BIPOL.
 Les données pour 2023 ne concernent que le 1er trimestre.



Infr. contre les mœurs

			2000	2013	2014	2015	2016	2017	2018	2019	2020	2021	2022	2023
Incitation à la débauche	Victime mineure	Acc.					1	1	1	1	1	2	3	
	Non spécifié	Acc.							1					
		Sous-total					1	1	2	1	1	2	3	
Exploitation de la débauche d'autrui	Victime mineure	Acc.							1					
	Victime majeure	Acc.		1						1	1			
		Tent.		1										
	Age victime non spécifié	Acc.		1			1							
	Sous-total			3			1		1	1	1			
Outrage public aux bonnes mœurs	Actions (exhibitionnisme, etc.)	Acc.	1	4	3	6	1	2	4	4		4		
	Ecrits, images, objets	Acc.	3	2		1	2	1			19	1	1	
	Non spécifié	Acc.						1						
		Sous-total	4	6	3	7	3	4	4	4	23	1	5	
Voyeurisme	Observation/enregistrement de nudité ou intimité	Acc.		1							1			
	Diffusion enregistrement nudité ou intimité	Acc.						1	5	2	6	3	1	
		Sous-total		1				1	5	2	7	3	1	
Diffusion de contenu à caractère sexuel (nvCPS)	Victime majeure	Acc.											2	
		Sous-total											2	
Diffusion contenu sex. but méchant/lucrat. (nvCPS)	Victime < 16a	Acc.												1
	Victime 16a - 18a	Acc.										1		
	Victime majeure	Acc.											1	
		Sous-total										1	1	1
Grooming (contact par ICT avec mineur < 16 ans)		Acc.										1	3	
		Sous-total										1	3	
Images d'abus sexuels de mineurs (nvCPS)	Production/diffusion images abus sexuels (nvCPS)	Acc.											1	
		Sous-total											1	
		Total	26	34	21	23	29	28	36	47	36	32	31	5



Infr. contre autres valeurs morales et sentiments

			2000	2013	2014	2015	2016	2017	2018	2019	2020	2021	2022	2023
Harcèlement	Harcèlement par téléphone (OLD)	Acc.	6											
		Acc.	4	82	77	73	65	63	74	81	59	81	90	21
		Sous-total	10	82	77	73	65	63	74	81	59	81	90	21
Violation de sépulture		Acc.									1	1		
		Sous-total									1	1		
Atteinte à l'honneur	Calomnie et diffamation	Acc.	15	20	13	14	30	16	25	14	11	27	16	3
	Déclaration calomnieuse	Acc.		2		1		1			2	1	1	1
	Imputation calomnieuse	Acc.	1	1	1		1				1	1	1	
	Divulgateion méchante	Acc.	1	1		1	1		1	1	1		1	
	Injures (Délit)	Acc.	14	11	20	17	17	8	10	9	7	15	4	3
	Non spécifié	Acc.						1						
	Sous-total	31	35	34	33	49	26	36	24	22	44	23	7	
Vie privée	Violation de domicile par un particulier	Acc.	13	7	3	8	1	2	1	4	5	5	9	1
	Violation du secret des lettres	Acc.	1						1					
		Sous-total	14	7	3	8	1	2	2	4	5	5	9	1
Libre exercice des cultes		Acc.									1			
		Sous-total									1			
Tapage nocturne		Acc.	16	14	7	17	11	9	16	14	7	7	9	2
		Sous-total	16	14	7	17	11	9	16	14	7	7	9	2
Violation de communication par particulier		Acc.							1					
		Sous-total							1					
Abus faiblesses de personnes		Acc.		2	11	11	5	5		2			1	
		Sous-total		2	11	11	5	5		2			1	
Attirer ou utiliser mineur ou personne vulnérable		Acc.					1							
		Sous-total					1							
		Total	71	140	132	142	132	105	129	125	95	138	132	31

FPF/DGR/DRI/BIPOL - Statistiques policières de criminalité (date de clôture: 22/09/2023)
 Les données pour les années 2001 jusqu'à 2012 ne sont plus publiées mais restent disponibles sur demande auprès du service BIPOL.
 Les données pour 2023 ne concernent que le 1er trimestre.



Infr. relative au statut juridique de l'enfant

			2000	2013	2014	2015	2016	2017	2018	2019	2020	2021	2022	2023
Non-représentation d'enfants	Par les parents	Acc.	9	16	17	34	15	4	15	15	9	8	5	7
	Par une personne qui en a la charge	Acc.			1		1				2			
		Sous-total	9	16	18	34	16	4	15	15	11	8	5	7
		Total	9	16	18	34	16	4	15	15	11	8	5	7



Vol et extorsion

			2000	2013	2014	2015	2016	2017	2018	2019	2020	2021	2022	2023
Vol avec circ. aggr.	Avec violence	Acc.	9	6	10	10	8	5	8	4	3	5	4	2
		Tent.		2	4	2	1	2	3		1			
	Sans violence	Acc.	157	218	205	282	201	203	152	143	98	78	84	31
		Tent.	73	88	84	88	64	70	67	66	49	32	36	17
Sous-total			239	314	303	382	274	280	230	213	151	115	124	50
Vol sans circ. aggr.	Avec violence	Acc.	4	4	1	4	8	6	7	4	7	6	6	1
		Tent.		1			1			1		2	1	
	Sans violence, Vol à la tire	Acc.	1	1	4	1	3		4	3		1	4	
		Acc.	1	1	1	1	4	1	2		2			
	Sans violence, Vol domestique	Acc.	5	13	17	17	5	5	2	3	2		1	
		Acc.	295	257	217	259	203	197	275	222	136	114	119	39
Sans violence	Tent.	5	11	7	4	6	6	13	11	3	3	4	1	
Sous-total			311	288	247	286	227	218	302	246	148	128	135	41
Vol non spécifié		Acc.	155		4	1	2	1		2	2			
		Tent.	47				1							
	Sous-total			202		4	1	3	1		2	2		
Extorsion		Acc.	1	5	5	4	5	5	2	3	1	1	5	1
		Tent.	1	2	2	3	3	1	2	3	4	3	2	
	Sous-total			2	7	7	7	8	6	4	6	5	4	7
Total			754	609	561	676	512	505	536	467	306	247	266	92



Fraude

			2000	2013	2014	2015	2016	2017	2018	2019	2020	2021	2022	2023
Blanchiment d'argent	Acc.			1	1		1	1	1			4	3	
	Sous-total			1	1		1	1	1			4	3	
Recel	Recel simple	Acc.	4	1	3	6	6	5	4	7	2	5	3	2
	Recel qualifié	Acc.		2		1		1		2				
	Non spécifié	Acc.	4	1		1	1					1		
	Sous-total		8	4	3	8	7	6	4	9	2	6	3	2
Grivèlerie	Carburant / lubrifiant	Acc.	7	2		4			7	4	3	2	1	
	Boissons et aliments	Acc.		4			2	2	4	4	2	1	1	
	Voiture de location	Acc.	1											
	Logements	Acc.				1				1				
Sous-total		8	6		4	3	2	11	9	5	3	2		
Détournement et destruction frauduleuse	Cel frauduleux	Acc.	108	2	6	9	4	2	3	4	5	3	4	3
	D'argent, de papiers, etc.	Acc.				1								1
	D'objets saisis	Acc.	1	1	1									
	D'héritage	Acc.		1										
	Non spécifié	Acc.	1											
Sous-total		110	4	7	9	5	2	3	4	5	3	4	4	
Escoquerie	Fraude par internet	Acc.		21	32	23	22	23	31	29	28	73	78	22
		Tent.		3	9	6	12	6	13	12	7	5	8	
	Escoquerie sans internet	Acc.		13	8	12	20	15	8	20	8	11	18	5
		Tent.		3	1	5	10	6	3	3	4	1	2	
	Non spécifié	Acc.	5											
	Tent.	3												
Sous-total		8	40	50	46	64	50	55	64	47	90	106	27	
Tromperie	Marchandises vendues / travail fourni	Acc.	1			2			1	1	1		2	
	Sous-total		1			2			1	1	1		2	
Abus de confiance et infr. apparentées	Abus de confiance	Acc.	16	33	29	28	20	17	27	33	24	20	27	4
	Abus des faiblesses	Acc.		2	1	1	4	7	3	11	2	9	5	
		Tent.							2					
Sous-total		16	35	30	29	24	24	32	44	26	29	32	4	
Abus de biens sociaux	Par des sociétés	Acc.						1						
	Non spécifié	Acc.			2			1						
	Autres	Acc.	1					1	1					

FPF/DGR/DR/BIPOL - Statistiques policières de criminalité (date de clôture: 22/09/2023)
 Les données pour les années 2001 jusqu'à 2012 ne sont plus publiées mais restent disponibles sur demande auprès du service BIPOL.
 Les données pour 2023 ne concernent que le 1er trimestre.



Fraude

		2000	2013	2014	2015	2016	2017	2018	2019	2020	2021	2022	2023
	Sous-total	1		2			3	1					
Infr. liées à l'insolvabilité	Par le débiteur	Acc.	2	2	1	2	2	3			1		
	Non spécifié	Acc.		3	1	10	5	2	2	1	1	1	1
	Sous-total		2	5	2	12	7	5	2	1	2	1	1
Insolvabilité frauduleuse		Acc.			1								
		Sous-total			1								
Chèques sans provision		Acc.	1										
		Tent.											
		Sous-total	1										
	Total	157	93	98	101	116	95	113	133	87	137	153	38



Dégradation de la propriété

			2000	2013	2014	2015	2016	2017	2018	2019	2020	2021	2022	2023	
Incendie volontaire	Dans lieu habité (de jour)	Acc.	2	2	1	2	1					7	1		
		Tent.		1									1		
	Dans lieu habité (de nuit)	Acc.	1		1	3	2			2			1		
		Tent.		1											
	Dans lieu habité (moment indéterminé)	Acc.											1		
	Dans un autre lieu (de jour)	Acc.		3	1	1			1		1	1			
	Dans un autre lieu (de nuit)	Acc.		3	6	7	4	5	5	1	4			5	1
	Dans un autre lieu (moment indéterminé)	Acc.	1											1	
Non spécifié	Acc.	1													
	Sous-total		5	10	9	13	7	5	6	3	5	10	8	1	
Destruction par explosion volontaire	Dans lieu habité (de nuit)	Acc.						1							
	Sous-total							1							
Incendie involontaire		Acc.	12	5	6	10	1	2	6	9	4	2	3		
		Tent.	1												
		Sous-total	13	5	6	10	1	2	6	9	4	2	3		
Destruction, dénaturation, dégradation	Avec circ. aggr.	Acc.	14	1	2	1			1		2	1	1	1	
	Destruction de biens agricoles	Acc.				1				1					
	Non spécifié	Acc.	37	1			1			1				1	
		Tent.	1												
	Sous-total	52	2	2	2	1		1	2	2	1	1	2		
Vandalisme	Sur véhicules	Acc.	77	115	99	122	72	86	107	90	54	64	67	24	
	Sur autres biens mobiliers	Acc.	68	25	11	32	21	14	19	22	21	18	18	3	
		Tent.	1												
	Graffitis	Acc.		15	12	12	8	6	3	6	1	1	1		
	Autres détériorations sur biens immobiliers	Acc.	60	82	66	50	33	22	23	24	22	12	19	5	
	Dégradation de clôture	Acc.	18	6	4	27	43	47	45	36	36	39	31	11	
	Sous-total	224	243	192	243	177	175	197	178	134	134	136	43		
	Total	294	260	209	268	186	183	210	192	145	147	148	46		



Infr. contre la Sécurité de l'Etat

			2000	2013	2014	2015	2016	2017	2018	2019	2020	2021	2022	2023
Terrorisme	Groupe terroriste	Acc.									2			
	Diffuser un message qui incite au terrorisme	Acc.								1				
		Sous-total								1	2			
		Total								1	2			



Infr. contre la sécurité publique

			2000	2013	2014	2015	2016	2017	2018	2019	2020	2021	2022	2023
Organisation criminelle	Acc.							1		2				
	Sous-total							1		2				
Association de malfaiteurs	Acc.			3	3	2	4		2					
	Sous-total			3	3	2	4		2					
Evasion de prisonniers	Evasion simple	Acc.		1	1	8	4			1	1	6	1	
	Tent.					1								
	Evasion qualifiée	Tent.				1								
	Non-entrée de congé	Acc.			2	1	11	10	11	17	8	13	14	6
	Non-respect surveillance électronique	Acc.		1	1	1	3	6		3	1	2	4	
Non spécifié	Acc.	1			2					1		1	2	
	Sous-total		1	2	4	12	20	16	11	22	10	22	21	6
Menaces	Menace d'attentat	Acc.	1	1								1	1	
	Verbales	Acc.	110	52	47	48	35	31	46	57	39	56	48	12
	Ecrites	Acc.	5	17	15	16	18	18	21	22	20	16	19	7
	Par gestes, emblèmes	Acc.	38	34	13	23	30	17	27	35	19	20	26	5
	Alerte à la bombe	Acc.												3
Non spécifié	Acc.	8	1	1	1		2	1				1	2	
	Sous-total		162	105	76	88	83	68	95	114	78	94	97	26
	Total		163	110	83	102	107	85	108	138	88	116	118	32

FPF/DGR/DR1/BIPOL - Statistiques policières de criminalité (date de clôture: 22/09/2023)
 Les données pour les années 2001 jusqu'à 2012 ne sont plus publiées mais restent disponibles sur demande auprès du service BIPOL.
 Les données pour 2023 ne concernent que le 1er trimestre.



Infr. contre l'autorité publique

			2000	2013	2014	2015	2016	2017	2018	2019	2020	2021	2022	2023
Violence c/ personnes investies autorité publique	Acc.			2			2	1						1
	Sous-total			2			2	1						1
Rébellion	Rébellion armée	Acc.		2	1	4		4	1		4	2	2	2
	Rébellion non armée	Acc.	13	11	8	8	12	7	7	8	4	11	5	3
	Non spécifié	Acc.	3		1	1	1	1				3		
	Sous-total		16	13	10	13	13	12	8	8	8	16	7	5
Outrages	Acc.		17	6	10	8	15	8	5	15	7	11	6	3
	Sous-total		17	6	10	8	15	8	5	15	7	11	6	3
Refus de coopération (informatique et télécom)	Acc.										1			
	Sous-total										1			
Autres infractions	Bris de scellés	Acc.				1							1	
	Sous-total					1							1	
Total			33	21	20	22	30	21	13	23	16	27	14	9



Infr. contre la foi publique

			2000	2013	2014	2015	2016	2017	2018	2019	2020	2021	2022	2023
Faux en écritures	Faux en écritures	Acc.	7	3	9	5	12	8	4	6	2	2	7	3
	Usage de faux en écrit. et écrit. falsifiées	Acc.	11	6	8	12	11	6	8	9	6	6	5	1
		Sous-total	18	9	17	17	23	14	12	15	8	8	12	4
Usurpation	Immixtion dans fonctions publiques	Acc.				1	2	1	1					
	De fonctions	Acc.	1		1			1						
	De titres	Acc.						1						
	De costumes, de décorations, etc.	Acc.			1									
	De nom	Acc.		8	11	20	11	21	10	13	12	13	13	3
	Sous-total	1	8	11	23	13	22	13	13	13	12	13	13	3
Contrefaçon / falsification	Contrefaçon	Acc.		2	3	1		2	1			1	2	1
	Falsification	Acc.											1	
		Sous-total		2	3	1		2	1			1	3	1
Fausses monnaies	Emission	Acc.	5	3	6	3			1	1				
	Non spécifié	Acc.	4											
	Autres	Acc.		1			1				1	1		
		Sous-total	9	4	6	3	1		1	1	1	1	1	
Faux en justice	Faux témoignage	Acc.						1	1					
	Fausse déclarations	Acc.			1	3	1				1	1		
		Sous-total			1	3	1	1	1		1	1		
	Total	28	23	38	47	38	39	28	29	22	24	28	8	



BELOEIL / LEUZE -HT

Infraction Code pénal

Infr. contre la famille

		2000	2013	2014	2015	2016	2017	2018	2019	2020	2021	2022	2023
Abandon de famille	Acc.	8	4	1			1	3	10	9	11	11	1
	Sous-total	8	4	1			1	3	10	9	11	11	1
Refus du droit aux relations personnelles	Acc.	42	64	46	36	31	54	55	41	42	81	45	9
	Sous-total	42	64	46	36	31	54	55	41	42	81	45	9
Non-acquittement pension alimentaire	Acc.	14	7	10	16	7	4	5	6	2	10	7	4
	Sous-total	14	7	10	16	7	4	5	6	2	10	7	4
Non spécifié	Acc.			1							1		
	Sous-total			1							1		
Total		64	75	58	52	38	59	63	57	53	103	63	14

Criminalité informatique

		2000	2013	2014	2015	2016	2017	2018	2019	2020	2021	2022	2023
Hacking	Acc.		9	4	6	4	7	20	9	7	5	6	4
	Tent.							1					
	Sous-total		9	4	6	4	7	21	9	7	5	6	4
Faux en informatique	Acc.		3	1	3	1		3		1		1	
	Sous-total		3	1	3	1		3		1		1	
Fraude informatique	Acc.		15	17	17	20	39	36	49	95	62	116	28
	Tent.		1	1	2		3	2	1	5	5		
	Sous-total		16	18	19	20	42	38	50	100	67	116	28
Sabotage	Acc.		1				2			1		1	
	Sous-total		1				2			1		1	
Total			29	23	28	25	51	62	59	109	72	124	32



Exercice illégal de l'autorité publique

		2000	2013	2014	2015	2016	2017	2018	2019	2020	2021	2022	2023
Violation de domicile par fonctionnaire public	Acc.		1										
	Sous-total		1										
Abus de l'autorité	Acc.	1	1			1	2						
	Sous-total	1	1			1	2						
	Total	1	2			1	2						

Marchand de sommeil

		2000	2013	2014	2015	2016	2017	2018	2019	2020	2021	2022	2023
Sans circ. aggr.	Acc.		1			1							1
	Sous-total		1			1							1
	Total		1			1							1

Traite des êtres humains

		2000	2013	2014	2015	2016	2017	2018	2019	2020	2021	2022	2023
Exploitation économique	Acc.			2	1	1	1						
	Sous-total			2	1	1	1						
Production ou diffusion de pornographie infantine	Acc.											1	
	Sous-total											1	
	Total			2	1	1	1					1	

Provocation crime ou délits

		2000	2013	2014	2015	2016	2017	2018	2019	2020	2021	2022	2023
Provocation délits	Acc.										2		
	Sous-total										2		
	Total										2		



Autres infractions Code pénal

		2000	2013	2014	2015	2016	2017	2018	2019	2020	2021	2022	2023
	Acc.			1						1			
	Sous-total			1						1			
	Total			1						1			

Contravention Code pénal

		2000	2013	2014	2015	2016	2017	2018	2019	2020	2021	2022	2023
Injures (Contravention)	Acc.	19											
	Sous-total	19											
Destruction d'animaux (Contravention)	Acc.	4											
	Sous-total	4											
Dissimulation visage dans lieu public	Acc.					1							
	Sous-total					1							
Autres contraventions CP	Acc.	18	1	1	2			1					
	Tent.	2											
	Sous-total	20	1	1	2			1					
	Total	43	1	1	2	1		1					

STATISTIQUES POLICIERES DE CRIMINALITE

LIEU DE PERPETRATION: ZONE DE POLICE

BELOEIL / LEUZE -HT

***ANNEXE II: DETAIL PAR CATEGORIE DE DELIT
LOIS SPECIALES***



BELOEIL / LEUZE -HT

Infraction Lois spéciales

Drogues			2000	2013	2014	2015	2016	2017	2018	2019	2020	2021	2022	2023
Détention	Acc.		47	34	43	105	140	169	186	191	110	130	132	64
	Sous-total		47	34	43	105	140	169	186	191	110	130	132	64
Usage	Usage en groupe	Acc.	39											
	Usage individuel	Acc.	12											
	Faciliter l'usage	Acc.	1	1	1	3		1	10	3	1	20	1	5
	Incitation à l'usage	Acc.		1										
	Désordre, scandale ou danger dans un espace public	Acc.											2	
	Sous-total		52	2	1	3		1	10	3	1	20	3	5
Importation et exportation	Acc.		7	3	1		2			3				
	Sous-total		7	3	1		2			3				
Fabrication	Acc.			3	3	3	3	5	5	2	2	2	5	1
	Sous-total			3	3	3	3	5	5	2	2	2	5	1
Commerce	Acc.		28	6	23	18	27	21	7	23	25	6	14	4
	Sous-total		28	6	23	18	27	21	7	23	25	6	14	4
Autres	Acc.		1				1		1	1				
	Sous-total		1				1		1	1				
	Total		135	48	71	129	173	196	209	223	138	158	154	74

FPF/DGR/DR/BIPOL - Statistiques policières de criminalité (date de clôture: 22/09/2023)
 Les données pour les années 2001 jusqu'à 2012 ne sont plus publiées mais restent disponibles sur demande auprès du service BIPOL.
 Les données pour 2023 ne concernent que le 1er trimestre.



Législation sur les étrangers			2000	2013	2014	2015	2016	2017	2018	2019	2020	2021	2022	2023
Transmigration illégale	Mariages simulés/blancs sans récompense/contrainte	Acc.		5	6	5	3	2	6	3	2	4	1	
	Cohab. légale de complais. sans récompense/contr.	Acc.				1		1	1			2		
	Accès au territoire	Acc.		2	3	5	2	1	27	2	1			
	Séjour	Acc.	3	19	16	22	17	4	10	6	8	17	8	4
	Pas de port de documents d'identité ou de voyage	Acc.		2			1		1					
	Inscription au registre des étrangers	Acc.		3	6	2	3	10	5	1				2
	Reconnaissance fraudul. sans récompense/contrainte	Acc.									1			
	Sous-total		3	31	31	35	26	18	50	13	11	23	11	5
Aide au séjour illégal		Acc.			1				1					
	Sous-total				1				1					
Non spécifié		Acc.	2											
	Sous-total		2											
	Total		5	31	32	35	26	18	51	13	11	23	11	5



Environnement			2000	2013	2014	2015	2016	2017	2018	2019	2020	2021	2022	2023
Déchets	Transport de déchets	Acc.				1		1					1	
	Déchets par professionnel	Acc.		2	3				1	1				1
	Déchets par particulier	Acc.		8	10	12	17	14	18	18	15	3	5	2
	Déchets par personne indéterminée	Acc.	14											
	Déchets: permis/autorisation	Acc.		1		3	4		1					1
	Non spécifié	Acc.	2											
	Sous-total		16	11	13	16	21	15	20	19	15	3	6	4
Autres que déchets	Urbanisme	Acc.	5	7	6	6	9	1					1	
	Permis d'environnement	Acc.		1	2		1		1				1	
	Bruit	Acc.	1											
	Pollution de l'eau	Acc.	1	2	1					1		1		
	Pollution de l'air	Acc.	3		1									
	Pollution du sol	Acc.				1	3		1		1			
	Non spécifié	Acc.					1							
	Autres nuisances en matière d'environnement	Acc.	8	1		1								
	Sous-total		18	11	10	8	14	1	2	1	1	1	2	
Biodiversité / Faune et flore	Bien-être animal	Acc.	21	4	7	1	6	6	4	4	4	2	4	
	Protection de la nature	Acc.	5	1			2		2		1	1		
	Permis / autorisation animaux	Acc.							1				2	
	Destruction d'animaux	Acc.	1		2	1		1				1		
	Sous-total		27	5	9	2	8	7	7	4	5	4	6	
Non spécifié	Acc.	1												
	Sous-total		1											
	Total		62	27	32	26	43	23	29	24	21	8	14	4



Armes et explosifs			2000	2013	2014	2015	2016	2017	2018	2019	2020	2021	2022	2023
Détention illégale	Arme à feu	Acc.		29	49	56	50	53	72	24	10	21	25	6
	Arme blanche ou non à feu	Acc.		9	7	14	3	8	9	5	4	5	6	2
	Munition	Acc.			3	2			1	1	2		2	1
	Pièces/accessoires	Acc.		1	1		1					1		2
	Non spécifié	Acc.	8		2		2	1		2				
	Sous-total		8	39	62	72	56	62	82	32	16	27	33	11
Port / transport illégal	Arme à feu	Acc.		2	1	3	1		2	1		1	2	1
	Arme blanche ou non à feu	Acc.		7	8	17	11	11	8	7	7	5	3	2
	Pièces/accessoires	Acc.					1				1			1
	Non spécifié	Acc.	15										1	
	Sous-total		15	9	9	20	13	11	10	8	8	6	6	4
Commerce illégal	Arme à feu	Acc.			2		3	1						
	Non spécifié	Acc.				1	1							
	Sous-total				2	1	4	1						
Fabrication / réparation illégale	Arme blanche ou non à feu	Acc.				1								
						1								
Autre	Documents	Acc.									1			
	Vente par correspondance/internet d'arme à feu	Acc.		1										
	Stockage	Acc.										1		
	Non spécifié	Acc.	6											
	Sous-total		6	1							1	1		
	Total		29	49	73	94	73	74	92	40	25	34	39	15



Protection de la personne			2000	2013	2014	2015	2016	2017	2018	2019	2020	2021	2022	2023
Discrimination	Racisme et xénophobie	Acc.	1		6	4	2	1	2		3	2	3	
	Fondée sur son orientation sexuelle (homophobie)	Acc.			1	1	1		1				1	
	Fondée sur le sexe (sexisme)	Acc.									1			
	Autre discrimination	Acc.		1		4		1						
	Sous-total		1	1	7	9	3	2	3		4	2	4	
Protection de la vie privée		Acc.	5		3	1	2	1		2		1	2	
	Sous-total		5		3	1	2	1		2		1	2	
Caméras de surveillance		Acc.											2	1
	Sous-total												2	1
Droit à l'image		Acc.		1				1	3	5		1	1	
	Sous-total			1				1	3	5		1	1	
Interdiction temporaire de résidence		Acc.			1									
	Sous-total				1									
Autres		Acc.	2											
	Sous-total		2											
	Total		8	2	11	10	5	4	6	7	4	4	9	1



BELOEIL / LEUZE -HT

Infraction Lois spéciales

Hormones et dopage

		2000	2013	2014	2015	2016	2017	2018	2019	2020	2021	2022	2023
Détenition	Acc.					2			2	2		2	
	Sous-total					2			2	2		2	
Non spécifié	Acc.			1		1							
	Sous-total			1		1							
	Total			1		3			2	2		2	

Sécurité privée

		2000	2013	2014	2015	2016	2017	2018	2019	2020	2021	2022	2023
Entreprises de gardiennage / de sécurité	Acc.	1											
	Sous-total	1											
	Total	1											

Protection de la jeunesse

		2000	2013	2014	2015	2016	2017	2018	2019	2020	2021	2022	2023
Législation sur l'obligation scolaire	Acc.	5		3	1	4	2	2		1	2	4	
	Sous-total	5		3	1	4	2	2		1	2	4	
Législation sur la protection de la jeunesse	Acc.	11	32	52	60	40	30	36	31	28	42	53	13
	Sous-total	11	32	52	60	40	30	36	31	28	42	53	13
Non spécifié	Acc.	1						1					
	Sous-total	1						1					
	Total	17	32	55	61	44	32	39	31	29	44	57	13



Code pénal social

		2000	2013	2014	2015	2016	2017	2018	2019	2020	2021	2022	2023
Harcèlement au travail	Acc.		3	4	3		1	2	3		2	6	
	Sous-total		3	4	3		1	2	3		2	6	
Mise en danger du travailleur	Acc.						1	1					
	Sous-total						1	1					
Temps de travail	Acc.						1					1	
	Sous-total						1					1	
Rémunération et autres avantages patrimoniaux	Acc.								1				
	Sous-total								1				
Travail illégal	Acc.			1		1							
	Sous-total			1		1							
Fraude sociale aux cotisations (travail au noir)	Acc.		3	1	4	3	7	5	6		1	3	
	Sous-total		3	1	4	3	7	5	6		1	3	
Documents sociaux	Acc.								1			1	
	Sous-total								1			1	
Sécurité sociale	Acc.			1									
	Sous-total			1									
Infr. contre foi publique en droit pénal social	Acc.		1	1	1	1	1	1	1			1	
	Sous-total		1	1	1	1	1	1	1			1	
Escroquerie en droit pénal social	Acc.		1	1	2	1	4	1	3	3	2	1	
	Sous-total		1	1	2	1	4	1	3	3	2	1	
Autres	Acc.		2		1		1						1
	Sous-total		2		1		1						1
Total			10	9	11	6	16	10	15	3	5	13	1

Ivresse et alcool

		2000	2013	2014	2015	2016	2017	2018	2019	2020	2021	2022	2023
Ivresse publique	Acc.	16	20	22	28	23	14	16	27	25	15	10	3
	Sous-total	16	20	22	28	23	14	16	27	25	15	10	3
Heure de fermeture d'établiss. hôteliers	Acc.	2											
	Sous-total	2											
Autres	Acc.	1											
	Sous-total	1											
Total		19	20	22	28	23	14	16	27	25	15	10	3



Registre de population

		2000	2013	2014	2015	2016	2017	2018	2019	2020	2021	2022	2023
	Acc.	43	115	96	112	100	82	105	67	77	52	86	11
	Sous-total	43	115	96	112	100	82	105	67	77	52	86	11
	Total	43	115	96	112	100	82	105	67	77	52	86	11

Carte d'identité

		2000	2013	2014	2015	2016	2017	2018	2019	2020	2021	2022	2023
Pas en possession	Acc.	2			1		1			1			
	Sous-total	2			1		1			1			
Refus de présentation	Acc.											1	
	Sous-total											1	
Endommagée	Acc.						1	2					
	Sous-total						1	2					
Autres	Acc.							1					
	Sous-total							1					
	Total	2			1		2	3		1		1	

Santé publique

		2000	2013	2014	2015	2016	2017	2018	2019	2020	2021	2022	2023
Politique de la santé	Acc.									34	4		
	Sous-total									34	4		
Législation médicaments	Acc.		1										
	Sous-total		1										
Denrées alimentaires	Acc.		1	1				4					
	Sous-total		1	1				4					
Refus ou négligence respect mesures	Acc.									76	4	3	
	Sous-total									76	4	3	
Autres	Acc.									12			
	Sous-total									12			
	Total		2	1				4		122	8	3	



Travail

		2000	2013	2014	2015	2016	2017	2018	2019	2020	2021	2022	2023
Règlement général protection du travail	Acc.										1		
	Sous-total										1		
Commerce ambulant	Acc.				1	1		3	2				
	Sous-total				1	1		3	2				
Fraude sociale aux cotisations (travail au noir)	Acc.				1	1	1	4				3	
	Sous-total				1	1	1	4				3	
Travailleurs étrangers	Acc.				1								
	Sous-total				1								
Autres	Acc.	1	4								1		
	Sous-total	1	4								1		
	Total	1	4		3	2	1	7	2		2	3	

Protection des revenus publics

		2000	2013	2014	2015	2016	2017	2018	2019	2020	2021	2022	2023
Douane et accises	Acc.					5	2	1					
	Sous-total					5	2	1					
Fraude sociale aux allocations	Acc.				1		2	1		2	2	1	
	Sous-total				1		2	1		2	2	1	
Fraude fiscale - impôts sur le revenu	Acc.		1				2		1				
	Sous-total		1				2		1				
Fraude autres revenus publics	Acc.										1		
	Sous-total										1		
Non spécifié	Acc.											1	
	Sous-total											1	
	Total		1		1	5	6	2	1	2	3	2	



Législation économique

		2000	2013	2014	2015	2016	2017	2018	2019	2020	2021	2022	2023
Sociétés	Acc.					1						1	
	Sous-total					1						1	
Non spécifié	Acc.	1											
	Sous-total	1											
Autres	Acc.	1	1				2						
	Sous-total	1	1				2						
	Total	2	1			1	2					1	

Pratiques commerciales

		2000	2013	2014	2015	2016	2017	2018	2019	2020	2021	2022	2023
Pratiques du marché et protection du consommateur	Acc.	5								1			
	Sous-total	5								1			
Registre de commerce	Acc.	1			1					1			
	Sous-total	1			1					1			
Autres	Acc.		1				1						
	Sous-total		1				1						
	Total	6	1		1		1			2			

Code pénal militaire et milice

		2000	2013	2014	2015	2016	2017	2018	2019	2020	2021	2022	2023
Service militaire	Acc.	1											
	Sous-total	1											
	Total	1											



Autres lois spéciales

		2000	2013	2014	2015	2016	2017	2018	2019	2020	2021	2022	2023
Transport	Acc.	1					1	1	1				
	Sous-total	1					1	1	1				
Loteries et jeux de hasard	Acc.	2			1								
	Sous-total	2			1								
Infr. dans le secteur audiovisuel	Acc.	2											
	Sous-total	2											
Energie	Acc.		2										
	Sous-total		2										
Incitation à certains crimes	Acc.							1					
	Sous-total							1					
Infractions Loi police chemins de fer	Acc.				5	3	3	3	2	1	2		1
	Sous-total				5	3	3	3	2	1	2		1
Réorganisation judiciaire/continuité entreprises	Acc.										1		
	Sous-total										1		
Protection (pièce de l') uniforme policier	Acc.											1	
	Sous-total											1	
Moyens de communications électroniques	Acc.											1	
	Sous-total											1	
Autres	Acc.	5	2	2									1
	Tent.	1											
	Sous-total	6	2	2									1
	Total	11	4	2	6	3	4	5	3	1	3	2	2

STATISTIQUES POLICIERES DE CRIMINALITE

LIEU DE PERPETRATION: ZONE DE POLICE

BELOEIL / LEUZE -HT

***ANNEXE III: DETAIL
FIGURES CRIMINELLES / PHENOMENES***



BELOEIL / LEUZE -HT

FC Vol moyen de transport

		2000	2013	2014	2015	2016	2017	2018	2019	2020	2021	2022	2023
Vol de voiture	Acc.	44	18	14	19	17	23	21	14	12	8	7	5
	Tent.	25	3	5	1	2	4	2	1	1		3	
	Total	69	21	19	20	19	27	23	15	13	8	10	5
Vol de moto	Acc.	4	3	4	4	5	2	2	2	1	2	5	1
	Tent.											1	
	Total	4	3	4	4	5	2	2	2	1	2	6	1
Carjacking	Acc.	2	1	1	2	1	1	1		1	2		
	Tent.						1						
	Total	2	1	1	2	1	2	1		1	2		
Homejacking	Acc.					1					1		
	Tent.												
	Total					1					1		
Vol dans les garages	Acc.	8	2	1	2	5	6	5	3	1			3
	Tent.												
	Total	8	2	1	2	5	6	5	3	1			3
Vol de vélomoteur	Acc.	30	5	4	4	7	7	3	3	2	1	1	
	Tent.						1					1	
	Total	30	5	4	4	7	8	3	3	2	1	2	
Vol de vélo	Acc.	60	22	15	18	16	16	14	17	14	8	11	3
	Tent.								2		1		
	Total	60	22	15	18	16	16	14	19	14	9	11	3



FC Cambriolage

		2000	2013	2014	2015	2016	2017	2018	2019	2020	2021	2022	2023
Cambriolage dans habitation	Acc.	99	90	90	129	96	89	65	76	44	36	26	17
	Tent.	44	59	48	53	32	43	28	49	30	20	23	11
Total		143	149	138	182	128	132	93	125	74	56	49	28
Cambriolage ds entreprise ou commerce	Acc.	55	18	26	34	22	12	9	3	9	10	14	4
	Tent.	25	9	11	12	10	5	6	4	2	3	3	3
Total		80	27	37	46	32	17	15	7	11	13	17	7
Cambriolage ds service public ou bâtiment administ	Acc.	25	10	9	7	5	4	4	7	3	3	1	1
	Tent.	4	7	2	5	5	5	6		2	1		
Total		29	17	11	12	10	9	10	7	5	4	1	1
Vol au bélier	Acc.						1					1	
	Total						1					1	
Cambriolage dans bâtiment (total)	Acc.	174	118	125	170	123	105	78	86	56	49	41	22
	Tent.	72	75	61	70	47	53	40	53	34	24	26	14
Total		246	193	186	240	170	158	118	139	90	73	67	36

FC Vol autre

		2000	2013	2014	2015	2016	2017	2018	2019	2020	2021	2022	2023
Vol à main armée	Acc.	9	3	5	3	4	3	6	3	1	3	4	1
	Tent.	3	1	3		3		3					
Total		12	4	8	3	7	3	9	3	1	3	4	1
Vol avec violence sans arme	Acc.	18	13	12	16	17	13	11	8	11	9	11	3
	Tent.		3	3	5	2	3	2	4	5	5	3	
Total		18	16	15	21	19	16	13	12	16	14	14	3
Vol dans ou sur un véhicule	Acc.	78	79	77	86	70	62	67	71	42	20	27	7
	Tent.	13	9	16	13	8	7	19	9	7	8	2	1
Total		91	88	93	99	78	69	86	80	49	28	29	8
Vol d'armes et explosifs	Acc.	5	12	7	11	7	2	3	2	7	1	4	
	Total	5	12	7	11	7	2	3	2	7	1	4	
Arrachage de sac à main	Acc.		1	2	1	1			2		1		
	Tent.		1										
Total			2	2	1	1			2		1		



FC Vol autre

		2000	2013	2014	2015	2016	2017	2018	2019	2020	2021	2022	2023
Vol à l'arraché	Acc.	7	1	3	1	4	5	5	2	4	2	5	1
	Tent.		1			1			1				
	Total	7	2	3	1	5	5	5	3	4	2	5	1
Vol à la tire	Acc.	7	3	5	1	3	1	4	4		1	5	
	Tent.												
	Total	7	3	5	1	3	1	4	4		1	5	
Vol à l'étalage	Acc.	23	16	26	33	22	23	40	45	12	17	17	7
	Tent.			1	1			2	1				
	Total	23	16	27	34	22	23	42	46	12	17	17	7
Vol par ruse	Acc.	37	4	4	6	4	10	4	6		3	4	2
	Tent.		4	3	2	2	2	5					
	Total	37	8	7	8	6	12	9	6		3	4	2
Vol de métaux	Acc.	2	10	12	7	9	5	2	4	4	7	6	2
	Tent.												
	Total	2	10	12	7	9	5	2	4	4	7	6	2
Vol sur les chantiers	Acc.	6	9	8	6	5	9	3	3	9	7	10	1
	Tent.	2			1		3			1	1	2	
	Total	8	9	8	7	5	12	3	3	10	8	12	1
Home-invasion	Acc.		1					1					
	Tent.												
	Total		1					1					
Vol d'animaux	Acc.	5	6	13	7	7	5	5	2	2	2		3
	Tent.												
	Total	5	6	13	7	7	5	5	2	2	2		3
Vol de cargaison	Acc.		1	1									
	Tent.												
	Total		1	1									



Criminalité ICT

		2000	2013	2014	2015	2016	2017	2018	2019	2020	2021	2022	2023
Fraude de cartes de paiements	Acc.	4	3	3	8	7	7	10	10	10	7	4	3
	Tent.				1								
	Total	4	3	3	9	7	7	10	10	10	7	4	3
Phishing	Acc.			1					3	2	3		
	Tent.												
	Total			1					3	2	3		
Ransomware	Acc.					1						1	
	Tent.												
	Total					1						1	
Shouldersurfing	Acc.				1	1		1					
	Tent.												
	Total				1	1		1					
Skimming	Acc.		1		1								
	Tent.				1								
	Total		1		1	1							

FC Autre

		2000	2013	2014	2015	2016	2017	2018	2019	2020	2021	2022	2023
Violence contre les métiers d'intérêt général	Acc.	1	6	4	6	2	4	3	5	4	5	10	6
	Tent.												
	Total	1	6	4	6	2	4	3	5	4	5	10	6
Viol collectif	Acc.	1							3				
	Tent.												
	Total	1							3				
Graffiti	Acc.		15	12	12	8	6	3	6	1	1	1	
	Tent.												
	Total		15	12	12	8	6	3	6	1	1	1	
Dégradation de voiture	Acc.	17	110	94	119	74	88	105	85	57	60	63	23
	Tent.	1											
	Total	18	110	94	119	74	88	105	85	57	60	63	23
Rixe au couteau	Acc.	1	1	1		1			1		1	1	
	Tent.			1									
	Total	1	1	2		1			1		1	1	



PH Violence intrafamiliale (VIF)

		2000	2013	2014	2015	2016	2017	2018	2019	2020	2021	2022	2023
VIF: physique, dans le couple	Acc.	23	77	50	79	51	52	49	70	49	75	61	14
	Tent.			1								1	
	Total	23	77	51	79	51	52	49	70	49	75	62	14
VIF: physique, envers des descendants	Acc.	4	7	5	6	10	3	9	8	6	5	14	1
	Total	4	7	5	6	10	3	9	8	6	5	14	1
VIF: physique, envers d'autres membres	Acc.	54	14	6	9	10	16	12	13	12	8	10	3
	Total	54	14	6	9	10	16	12	13	12	8	10	3
VIF: sexuelle, dans le couple	Acc.							1	1	1			
	Total							1	1	1			
VIF: sexuelle, envers des descendants	Acc.	5	3		2	3	3	2	3	1	5	1	
	Total	5	3		2	3	3	2	3	1	5	1	
VIF: sexuelle, envers d'autres membres	Acc.		1				1			1		1	
	Total		1				1			1		1	
VIF: psychique, dans le couple	Acc.	51	83	69	77	59	62	74	61	58	94	56	17
	Total	51	83	69	77	59	62	74	61	58	94	56	17
VIF: psychique, envers des descendants	Acc.			1	1	1	1	2	2				
	Total			1	1	1	1	2	2				
VIF: psychique, envers d'autres membres	Acc.		1	1	2	2	2	2	6			1	
	Total		1	1	2	2	2	2	6			1	
VIF: économique, dans le couple	Acc.		6	4	8	7	3	6	2	4	2	4	2
	Total		6	4	8	7	3	6	2	4	2	4	2
VIF: économique, envers des descendants	Acc.					1		17					
	Total					1		17					
VIF: économique, envers d'autres membres	Acc.	24	13	16	19	10	11	9	18	15	23	24	5
	Total	24	13	16	19	10	11	9	18	15	23	24	5



PH Hormones et dopage

		2000	2013	2014	2015	2016	2017	2018	2019	2020	2021	2022	2023
Dopage humain	Acc.	1		1		3			2	2		4	
	Total	1		1		3			2	2		4	

PH Drogues

		2000	2013	2014	2015	2016	2017	2018	2019	2020	2021	2022	2023
Vente de cocaïne	Acc.		1		2	3		1	1	1	1	6	
	Total		1		2	3		1	1	1	1	6	

		2000	2013	2014	2015	2016	2017	2018	2019	2020	2021	2022	2023
Production de drogues synthétiques	Acc.		1									1	
	Total		1									1	

		2000	2013	2014	2015	2016	2017	2018	2019	2020	2021	2022	2023
Vente de drogues synthétiques	Acc.		1	1	2	3	1			1		3	
	Total		1	1	2	3	1			1		3	

		2000	2013	2014	2015	2016	2017	2018	2019	2020	2021	2022	2023
Production de cannabis (culture)	Acc.		1	1	1	2	4	5		1	2	4	
	Total		1	1	1	2	4	5		1	2	4	

		2000	2013	2014	2015	2016	2017	2018	2019	2020	2021	2022	2023
Import-export de cannabis en grande quantité	Acc.		1										
	Total		1										

		2000	2013	2014	2015	2016	2017	2018	2019	2020	2021	2022	2023
Vente de cannabis en grande quantité	Acc.						1				1	1	
	Total						1				1	1	

		2000	2013	2014	2015	2016	2017	2018	2019	2020	2021	2022	2023
Vente-traffic d'héroïne	Acc.		1		4	2							
	Total		1		4	2							

PH Trafic d'armes

		2000	2013	2014	2015	2016	2017	2018	2019	2020	2021	2022	2023
Commerce et production d'arme à feu et mun.	Acc.		1	2		3	1						
	Total		1	2		3	1						

		2000	2013	2014	2015	2016	2017	2018	2019	2020	2021	2022	2023
Commerce et production d'arme non à feu	Acc.				1								
	Total				1								



PH Traite des êtres humains

		2000	2013	2014	2015	2016	2017	2018	2019	2020	2021	2022	2023
TEH - exploitation économique	Acc.			2	1	1	1						
	Total			2	1	1	1						
TEH - exploitation sexuelle	Acc.		2			1		1	1	1		1	
	Tent.		1										
	Total		3			1		1	1	1		1	

PH Violence dans l'espace public

		2000	2013	2014	2015	2016	2017	2018	2019	2020	2021	2022	2023
Violence physique (transport public)	Acc.	9	6	2	8	4	3	2	4		1	1	1
	Total	9	6	2	8	4	3	2	4		1	1	1
Violence physique (voie publique)	Acc.	71	71	67	76	69	71	66	68	55	59	50	21
	Tent.		1		1	1		1	1	1		2	1
	Total	71	72	67	77	70	71	67	69	56	59	52	22
Violence physique (autre endroit public)	Acc.	1	6	4	3	2	1	2		5	4	1	
	Total	1	6	4	3	2	1	2		5	4	1	
Violence physique (endroit accessible au public)	Acc.	33	16	17	12	18	10	15	17	7	10	10	3
	Tent.										1		
	Total	33	16	17	12	18	10	15	17	7	11	10	3
Violence sexuelle (transport public)	Acc.		1	1		1			1			1	
	Total		1	1		1			1			1	
Violence sexuelle (voie publique)	Acc.	1	2	3	2	2	3	4	2		2	3	
	Tent.											1	
	Total	1	2	3	2	2	3	4	2		2	4	
Violence sexuelle (autre endroit public)	Acc.	2	1	1		1	1						
	Total	2	1	1		1	1						
Violence sexuelle (endroit accessible au public)	Acc.		3	1	2	2	1	4	1		2		
	Total		3	1	2	2	1	4	1		2		
Violence psychique (transport public)	Acc.	2	1	4	5	2	3	1	5			2	
	Total	2	1	4	5	2	3	1	5			2	
Violence psychique (voie publique)	Acc.	75	57	46	53	58	48	49	65	28	44	44	16



PH Violence dans l'espace public

		2000	2013	2014	2015	2016	2017	2018	2019	2020	2021	2022	2023
	Total	75	57	46	53	58	48	49	65	28	44	44	16
Violence psychique (autre endroit public)	Acc.	4	2	4	2	4	2	4	8	5	1		2
	Total	4	2	4	2	4	2	4	8	5	1		2
Violence psychique (endroit accessible au public)	Acc.	31	18	28	22	13	12	16	11	7	9	12	1
	Total	31	18	28	22	13	12	16	11	7	9	12	1
Vol à main armée (transport public)	Tent.	1											
	Total	1											
Vol à main armée (voie publique)	Acc.	2				2	1	1	1			2	
	Tent.	1				1							
	Total	3				3	1	1	1			2	
Vol à main armée (endroit accessible au public)	Acc.	3	3	3	3		1	4		1	1	1	
	Tent.	1	1			2		2					
	Total	4	4	3	3	2	1	6		1	1	1	
Vol avec violence sans arme (transport public)	Acc.			1	1	1			1	2		2	
	Total			1	1	1			1	2		2	
Vol avec violence sans arme (voie publique)	Acc.	9	4	6	6	5	6	7	3	4	5	6	1
	Tent.				1	1	2	1	2		2	1	
	Total	9	4	6	7	6	8	8	5	4	7	7	1
Vol avec violence sans arme (autre endroit public)	Acc.									2			
	Total									2			
Vol avec violence sans arme (endr. acces. au pub.)	Acc.	5	3	2	5	6	1		1	1	1	2	1
	Tent.		1		1								
	Total	5	4	2	6	6	1		1	1	1	2	1



PH Autre

		2000	2013	2014	2015	2016	2017	2018	2019	2020	2021	2022	2023
Faux policiers	Acc.	1	1		1		4	1	1		1	1	
	Tent.			1		1	2						
	Total	1	1	1	1	1	6	1	1		1	1	
Terrorisme, extrémisme et radicalisme	Acc.								1	2		1	1
	Tent.												
	Total								1	2		1	1
Cyberharcèlement	Acc.	6	20	29	21	21	28	32	29	28	35	24	8
	Tent.												
	Total	6	20	29	21	21	28	32	29	28	35	24	8
Fraude à l'identité	Acc.	3	13	20	22	16	22	13	15	15	17	17	3
	Tent.		1	2	1	1		2					
	Total	3	14	22	23	17	22	15	15	15	17	17	3

STATISTIQUES POLICIERES DE CRIMINALITE

LIEU DE PERPETRATION: ZONE DE POLICE

BELOEIL / LEUZE -HT

***ANNEXE IV: FAITS ENREGISTRES
NON CRIMINELS***



BELOEIL / LEUZE -HT

Faits non criminels

Maladies / Décès / Disparition

	2000	2013	2014	2015	2016	2017	2018	2019	2020	2021	2022	2023
Suicide	20	15	19	17	17	16	21	22	12	23	24	8
Personne malade	11	5	5	4	7	9	5	7	6	6	9	2
Décès suspect	1	1	2	1	2	3	2		2		1	
Décès naturel	9	8	4	9	4	1	3	1	4	5	1	1
Disparition (personne disparue)	13	6	6	6	10	5	7	6	9	7	8	7
Accident (sauf roulage)	1	1	3	5	4	6	3	10	4	5	5	3
Sécurité des travailleurs (accident du travail)												2
Autres	1		1		1							
Total	56	36	40	42	45	40	41	46	37	46	48	23

Appels

	2000	2013	2014	2015	2016	2017	2018	2019	2020	2021	2022	2023
Alarme	4	2										
Appels	11				2				1	1		
Total	15	2			2				1	1		

Problèmes sociaux

	2000	2013	2014	2015	2016	2017	2018	2019	2020	2021	2022	2023
Différends familiaux	80	50	47	50	58	64	50	57	62	77	69	10
Différend (pas de coups)	39	53	69	76	41	25	42	37	35	56	61	14
Affaire civile	24	15	10	8	7	9	12	11	7	9	8	2
Protection de la jeunesse	42	30	36	21	25	8	24	38	15	39	38	19
Non spécifié				1								
Autres	9	4	5	5	4	1	5	1	2	2	2	1
Total	194	152	167	161	135	107	133	144	121	183	178	46

Catastrophes

2000	2013	2014	2015	2016	2017	2018	2019	2020	2021	2022	2023
------	------	------	------	------	------	------	------	------	------	------	------



Catastrophes

	2000	2013	2014	2015	2016	2017	2018	2019	2020	2021	2022	2023
Fuite de gaz	1										1	
Dégâts eau	1											
Total	2										1	

Ordre public

	2000	2013	2014	2015	2016	2017	2018	2019	2020	2021	2022	2023
Troubles	4	9	8	20	16	7	6	6	3	1		2
Autres	1		1									
Total	5	9	9	20	16	7	6	6	3	1		2

Agissements suspects

	2000	2013	2014	2015	2016	2017	2018	2019	2020	2021	2022	2023
	29	12	12	12	11	6	10	4	9	10	10	4
Total	29	12	12	12	11	6	10	4	9	10	10	4

Objets trouvés

	2000	2013	2014	2015	2016	2017	2018	2019	2020	2021	2022	2023
	2	1	1	1	2				1		2	
Total	2	1	1	1	2				1		2	

Objets perdus

	2000	2013	2014	2015	2016	2017	2018	2019	2020	2021	2022	2023
	139	494	484	478	459	485	486	468	387	476	489	125
Total	139	494	484	478	459	485	486	468	387	476	489	125

Autres non-infractions

	2000	2013	2014	2015	2016	2017	2018	2019	2020	2021	2022	2023
Ordonnance de capture		1		2	1			1			1	
Non-respect des conditions	1			1	1		4	7	2	6	3	
Procès-verbal d'information	39	59	50	53	28	24	28	27	22	32	31	5
Notification		24	25	16	27	12	41	22	14	21	19	8
Dégradation involontaire câbles (non-télécom)									1			



Autres non-infractions

	2000	2013	2014	2015	2016	2017	2018	2019	2020	2021	2022	2023
Demande signalement surveillance électronique											6	3
Fonction de contrôle armes		1			1		4	1	1	10	20	8
Autres non infractions	12											
Total	52	85	75	72	58	36	77	58	40	69	80	24