

STATISTIQUES POLICIERES DE CRIMINALITE

LIEU DE PERPETRATION: ZONE DE POLICE

ZP COMINES-WARNETON

2000 - Trimestre 1 2023

Police fédérale - DGRIDRIIBIPOL

STATISTIQUES POLICIERES DE CRIMINALITE

LIEU DE PERPETRATION: ZONE DE POLICE

ZP COMINES-WARNETON

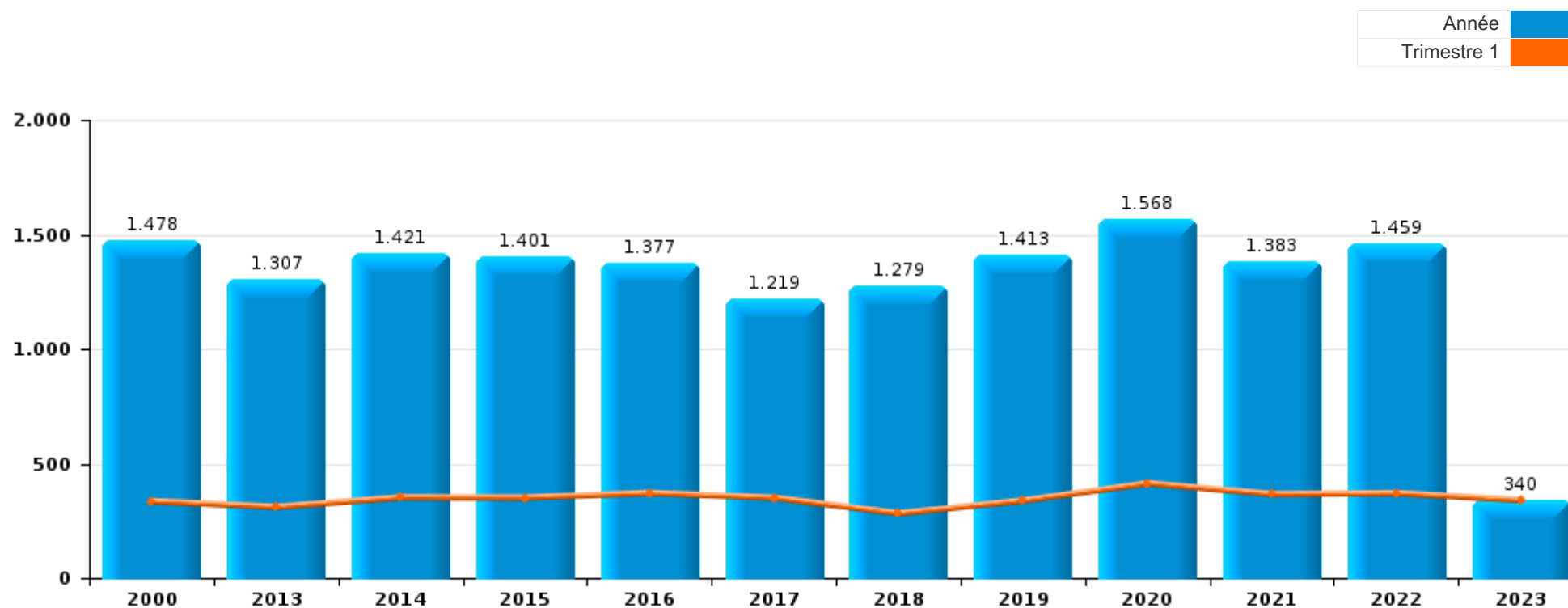
PARTIE I : INFRACTIONS JUDICIAIRES

CRIMINALITE ENREGISTREE COMMISE AU NIVEAU DE LA ZONE DE POLICE



ZP COMINES-WARNETON

| | 2000 | 2013 | 2014 | 2015 | 2016 | 2017 | 2018 | 2019 | 2020 | 2021 | 2022 | 2023 |
|-------------------------|-------|-------|-------|-------|-------|-------|-------|-------|-------|-------|-------|------|
| Nombre total des délits | 1.478 | 1.307 | 1.421 | 1.401 | 1.377 | 1.219 | 1.279 | 1.413 | 1.568 | 1.383 | 1.459 | 340 |



FPF/DGR/DRI/BIPOL - Statistiques policières de criminalité (date de clôture: 22/09/2023)

Les données pour les années 2001 jusqu'à 2012 ne sont plus publiées mais restent disponibles sur demande auprès du service BIPOL.

Les données pour 2023 ne concernent que le 1er trimestre.



ZP COMINES-WARNETON

| | 2000 | 2013 | 2014 | 2015 | 2016 | 2017 | 2018 | 2019 | 2020 | 2021 | 2022 | 2023 |
|---|--------------|--------------|--------------|--------------|--------------|--------------|--------------|--------------|--------------|--------------|--------------|------------|
| Vol et extorsion | 643 | 484 | 478 | 466 | 471 | 376 | 376 | 414 | 247 | 228 | 379 | 97 |
| Dégradation de la propriété | 196 | 162 | 187 | 196 | 182 | 163 | 178 | 178 | 112 | 165 | 150 | 29 |
| Infr. contre l'intégrité physique | 127 | 126 | 150 | 153 | 131 | 124 | 148 | 159 | 99 | 138 | 147 | 21 |
| Fraude | 167 | 75 | 88 | 53 | 86 | 78 | 101 | 94 | 98 | 123 | 161 | 40 |
| Infr. contre autres valeurs morales et sentiments | 40 | 77 | 106 | 89 | 75 | 74 | 86 | 110 | 108 | 108 | 95 | 21 |
| Législation sur les étrangers | 11 | 67 | 83 | 73 | 61 | 58 | 54 | 60 | 61 | 54 | 51 | 11 |
| Drogues | 44 | 47 | 48 | 44 | 66 | 58 | 49 | 50 | 56 | 73 | 78 | 22 |
| Infr. contre la sécurité publique | 62 | 37 | 48 | 52 | 45 | 52 | 40 | 59 | 52 | 79 | 75 | 17 |
| Santé publique | 1 | | 2 | | 1 | | | 2 | 441 | 64 | | |
| Protection de la jeunesse | 6 | 19 | 18 | 31 | 31 | 22 | 15 | 38 | 30 | 61 | 72 | 13 |
| Armes et explosifs | 36 | 21 | 23 | 39 | 13 | 24 | 35 | 37 | 25 | 36 | 26 | 6 |
| Infr. contre les mœurs | 11 | 19 | 20 | 29 | 18 | 27 | 25 | 25 | 36 | 56 | 46 | 8 |
| Infr. contre la foi publique | 20 | 25 | 23 | 31 | 19 | 12 | 18 | 32 | 24 | 28 | 22 | 3 |
| Registre de population | 3 | 21 | 23 | 14 | 10 | 19 | 27 | 29 | 35 | 23 | 20 | 13 |
| Criminalité informatique | | 29 | 6 | 10 | 15 | 13 | 11 | 27 | 22 | 34 | 46 | 11 |
| Infr. contre la famille | 9 | 30 | 29 | 16 | 34 | 32 | 20 | 11 | 15 | 7 | 11 | |
| Ivresse et alcool | 9 | 18 | 12 | 20 | 26 | 23 | 25 | 16 | 24 | 15 | 21 | 5 |
| Infr. relative au statut juridique de l'enfant | 5 | 7 | 11 | 25 | 26 | 11 | 16 | 18 | 30 | 34 | 23 | 5 |
| Infr. contre l'autorité publique | 8 | 17 | 9 | 17 | 22 | 11 | 20 | 16 | 21 | 23 | 15 | 9 |
| Environnement | 22 | 10 | 12 | 4 | 8 | 6 | 9 | 13 | 8 | 9 | 8 | 3 |
| Travail | 5 | 6 | 16 | 20 | 19 | 15 | 4 | | 3 | 3 | 1 | |
| Code pénal social | | 5 | 4 | 6 | 2 | 2 | 5 | 8 | 3 | 10 | 4 | 1 |
| Protection de la personne | 2 | 1 | 5 | 4 | 2 | 7 | 6 | 4 | 7 | 6 | 1 | 2 |
| Autres lois spéciales | 4 | 1 | 2 | 1 | 7 | 3 | 2 | 4 | 8 | 4 | 4 | |
| Contravention Code pénal | 27 | | | | 1 | | 2 | | | | | |
| Pratiques commerciales | 7 | | 8 | 2 | 2 | 1 | 2 | | | | 1 | |
| Législation économique | | 1 | 6 | 1 | | 1 | 1 | 2 | 1 | | | 1 |
| Carte d'identité | 7 | 1 | 1 | 1 | | | 1 | | 1 | 1 | | |
| Infr. contre la liberté individuelle | | | 2 | | | 3 | 1 | 3 | | 1 | | |
| Traite des êtres humains | | | | 3 | 4 | | 1 | 1 | | | 1 | |
| Autres infractions Code pénal | | 1 | 1 | | | 1 | | | 1 | | | 2 |
| Protection des revenus publics | 2 | | | | | 2 | 1 | 1 | | | | |
| Sécurité privée | 4 | | | | | | | | | | | |
| Hormones et dopage | | | | 1 | | 1 | | 1 | | | | |
| Infr. contre la Sécurité de l'Etat | | | | | | | | 1 | | | | |
| Provocation crime ou délits | | | | | | | | | | | 1 | |
| Sous-total | 1.478 | 1.307 | 1.421 | 1.401 | 1.377 | 1.219 | 1.279 | 1.413 | 1.568 | 1.383 | 1.459 | 340 |
| Contravention règlement policier local | | 121 | 143 | 164 | 118 | 89 | 113 | 131 | 91 | 69 | 50 | 8 |
| Sous-total | | 121 | 143 | 164 | 118 | 89 | 113 | 131 | 91 | 69 | 50 | 8 |
| Total | 1.478 | 1.428 | 1.564 | 1.565 | 1.495 | 1.308 | 1.392 | 1.544 | 1.659 | 1.452 | 1.509 | 348 |

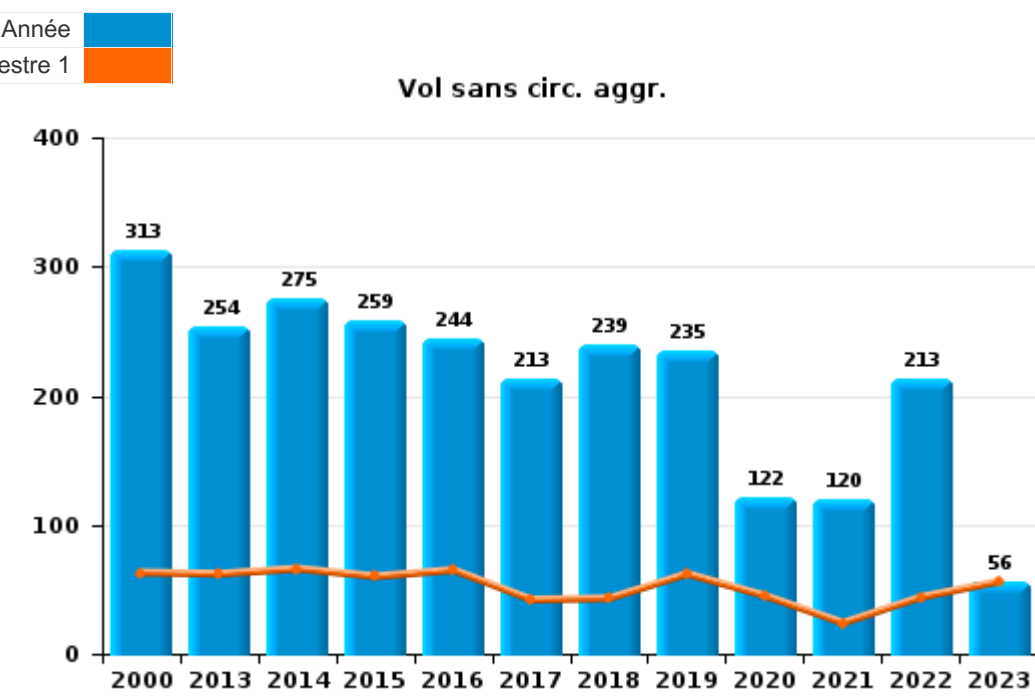
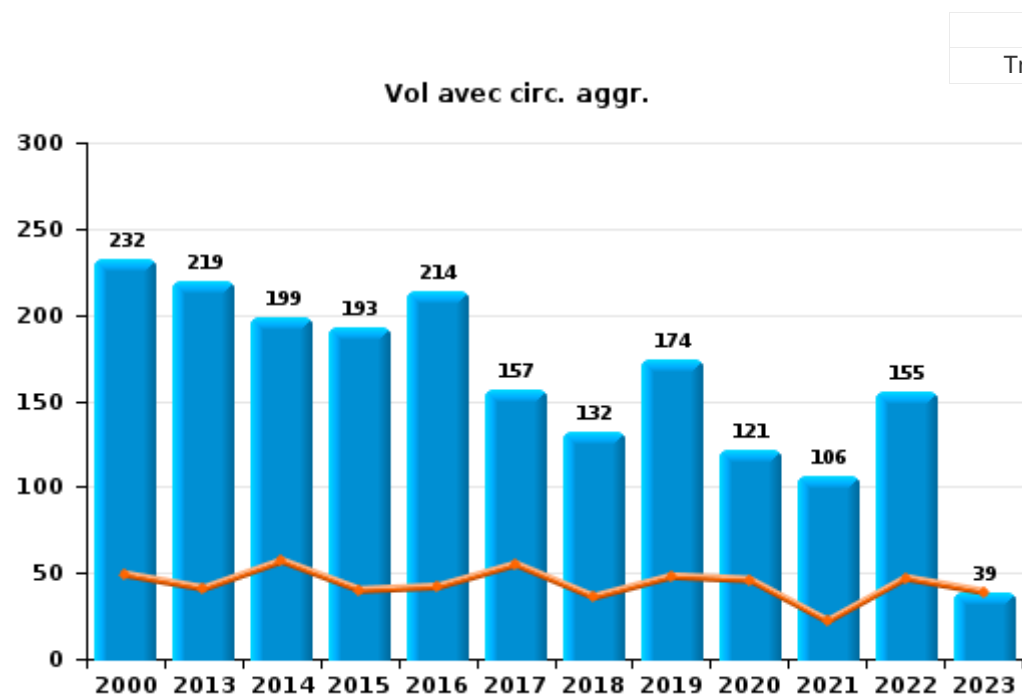
FPF/DGR/DRI/BIPOL - Statistiques policières de criminalité (date de clôture: 22/09/2023)
 Les données pour les années 2001 jusqu'à 2012 ne sont plus publiées mais restent disponibles sur demande auprès du service BIPOL.
 Les données pour 2023 ne concernent que le 1er trimestre.



I.1. Catégorie des infractions : Vol et extorsion (top 5 des infractions au niveau national 2022)

ZP COMINES-WARNETON

| | 2000 | 2013 | 2014 | 2015 | 2016 | 2017 | 2018 | 2019 | 2020 | 2021 | 2022 | 2023 |
|---------------------|------------|------------|------------|------------|------------|------------|------------|------------|------------|------------|------------|-----------|
| Vol sans circ. agr. | 313 | 254 | 275 | 259 | 244 | 213 | 239 | 235 | 122 | 120 | 213 | 56 |
| Vol avec circ. agr. | 232 | 219 | 199 | 193 | 214 | 157 | 132 | 174 | 121 | 106 | 155 | 39 |
| Vol non spécifié | 96 | 2 | 2 | 6 | 6 | 1 | 3 | | 1 | 1 | 1 | |
| Extorsion | 2 | 9 | 2 | 8 | 7 | 5 | 2 | 5 | 3 | 1 | 10 | 2 |
| Total | 643 | 484 | 478 | 466 | 471 | 376 | 376 | 414 | 247 | 228 | 379 | 97 |



FPF/DGR/DRI/BIPOL - Statistiques policières de criminalité (date de clôture: 22/09/2023)
 Les données pour les années 2001 jusqu'à 2012 ne sont plus publiées mais restent disponibles sur demande auprès du service BIPOL.
 Les données pour 2023 ne concernent que le 1er trimestre.



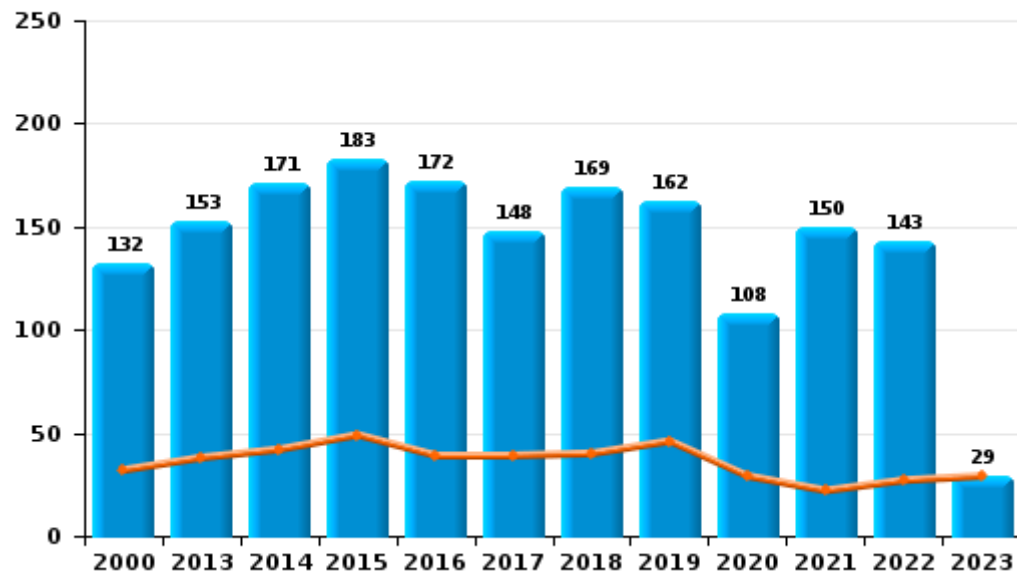
I.2. Catégorie des infractions : Dégradation de la propriété (top 5 des infractions au niveau national 2022)

ZP COMINES-WARNETON

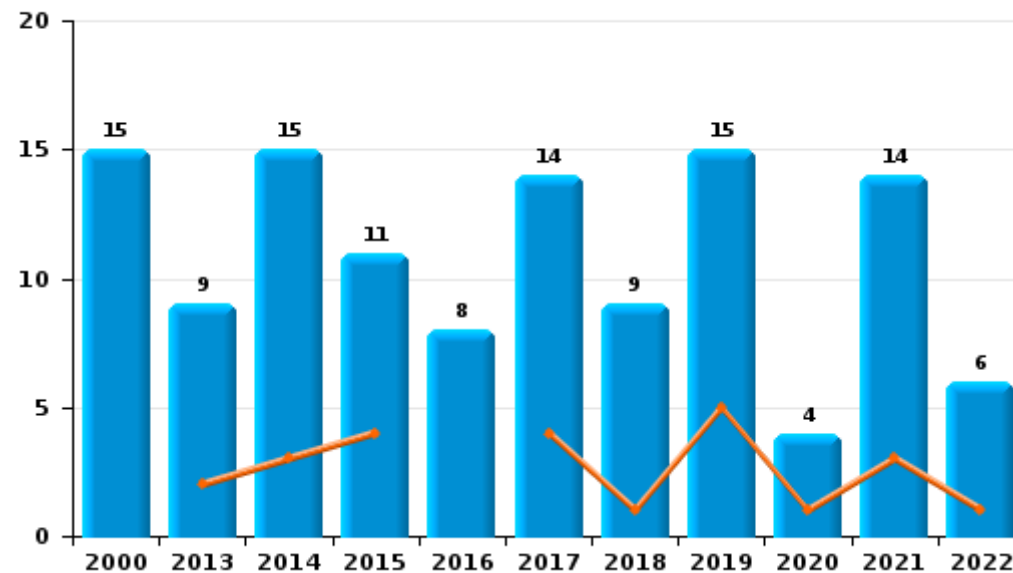
| | 2000 | 2013 | 2014 | 2015 | 2016 | 2017 | 2018 | 2019 | 2020 | 2021 | 2022 | 2023 |
|--|------------|------------|------------|------------|------------|------------|------------|------------|------------|------------|------------|-----------|
| Vandalisme | 132 | 153 | 171 | 183 | 172 | 148 | 169 | 162 | 108 | 150 | 143 | 29 |
| Incendie volontaire | 11 | 9 | 8 | 8 | 4 | 12 | 8 | 11 | 3 | 11 | 1 | |
| Destruction, dénaturation, dégradation | 49 | | 1 | 2 | 2 | 1 | | 1 | | 1 | 1 | |
| Incendie involontaire | 4 | | 7 | 3 | 4 | 2 | 1 | 4 | 1 | 3 | 5 | |
| Total | 196 | 162 | 187 | 196 | 182 | 163 | 178 | 178 | 112 | 165 | 150 | 29 |



Vandalisme



Incendie



FPF/DGR/DRI/BIPOL - Statistiques policières de criminalité (date de clôture: 22/09/2023)

Les données pour les années 2001 jusqu'à 2012 ne sont plus publiées mais restent disponibles sur demande auprès du service BIPOL.

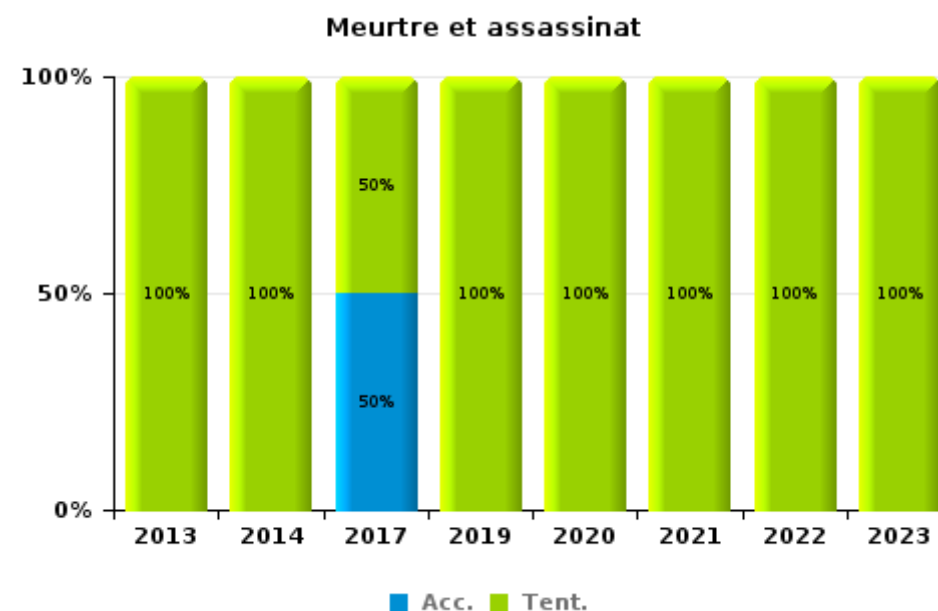
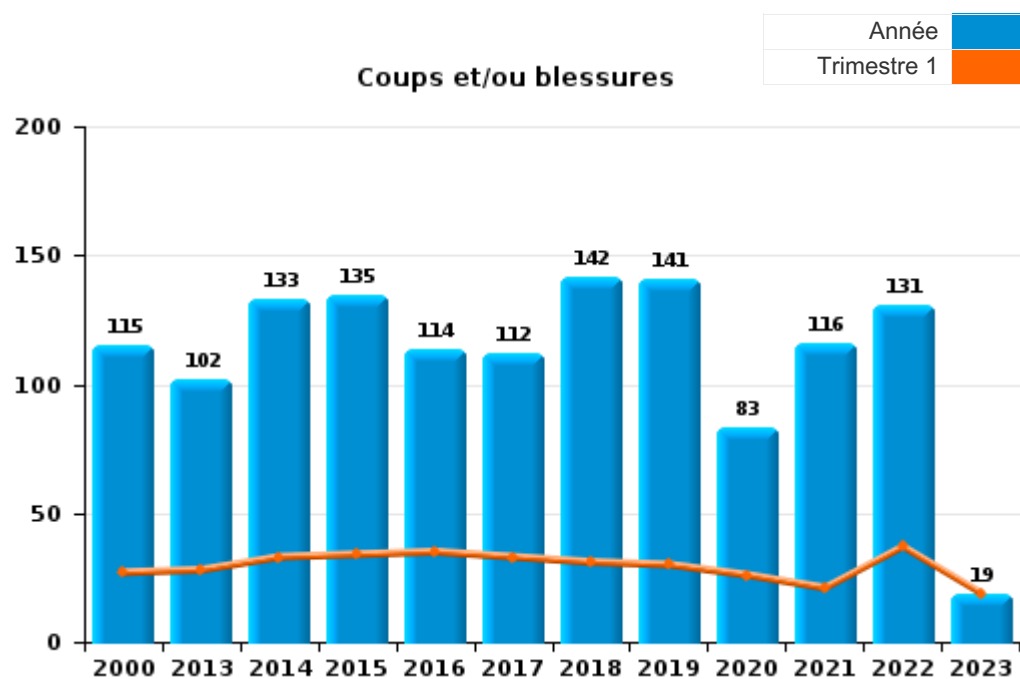
Les données pour 2023 ne concernent que le 1er trimestre.



I.3. Catégorie des infractions : Infr. contre l'intégrité physique (top 5 des infractions au niveau national 2022)

ZP COMINES-WARNETON

| | 2000 | 2013 | 2014 | 2015 | 2016 | 2017 | 2018 | 2019 | 2020 | 2021 | 2022 | 2023 |
|-----------------------|------------|------------|------------|------------|------------|------------|------------|------------|-----------|------------|------------|-----------|
| Coups et/ou blessures | 115 | 102 | 133 | 135 | 114 | 112 | 142 | 141 | 83 | 116 | 131 | 19 |
| Autres | 12 | 23 | 16 | 18 | 17 | 10 | 6 | 17 | 11 | 16 | 14 | 1 |
| Meurtre et assassinat | | 1 | 1 | | | 2 | | 1 | 5 | 6 | 2 | 1 |
| Total | 127 | 126 | 150 | 153 | 131 | 124 | 148 | 159 | 99 | 138 | 147 | 21 |



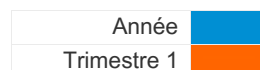
FPF/DGR/DRI/BIPOL - Statistiques policières de criminalité (date de clôture: 22/09/2023)
 Les données pour les années 2001 jusqu'à 2012 ne sont plus publiées mais restent disponibles sur demande auprès du service BIPOL.
 Les données pour 2023 ne concernent que le 1er trimestre.



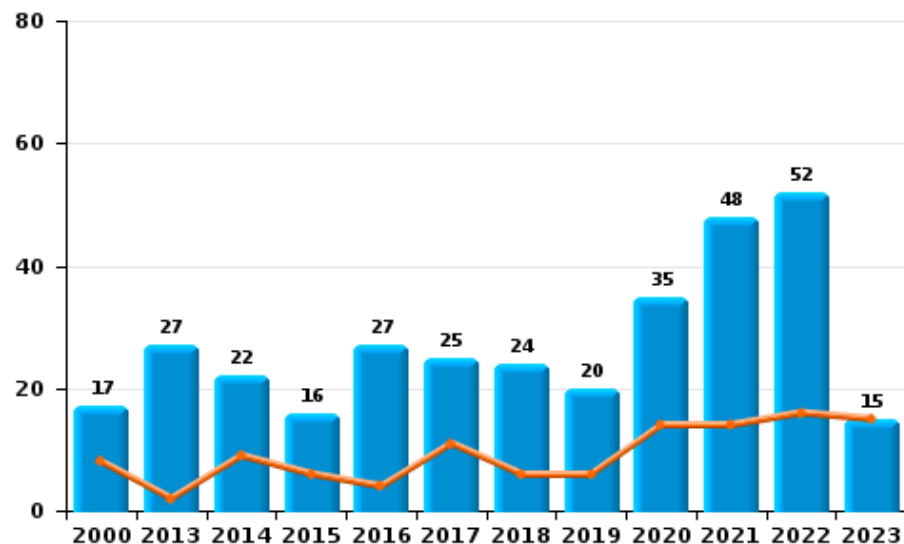
I.4. Catégorie des infractions : Drogues (top 5 des infractions au niveau national 2022)

ZP COMINES-WARNETON

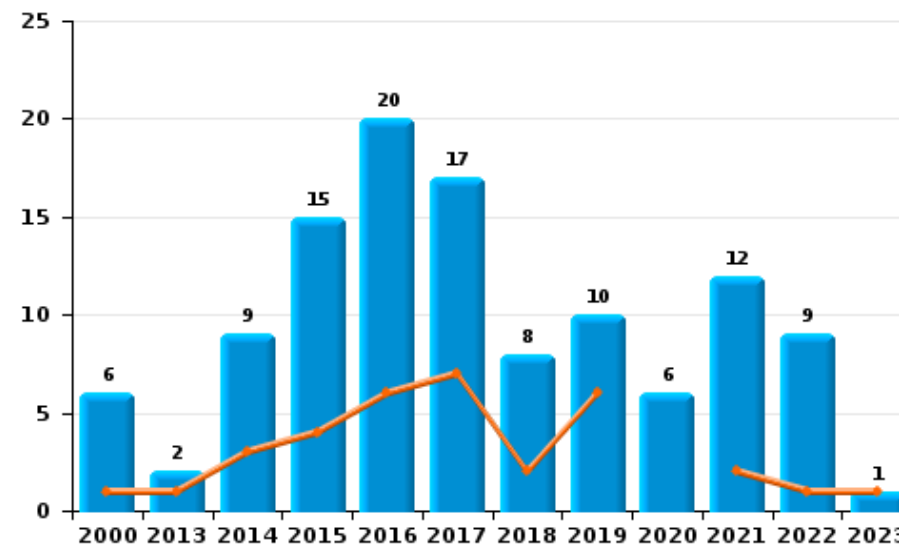
| | 2000 | 2013 | 2014 | 2015 | 2016 | 2017 | 2018 | 2019 | 2020 | 2021 | 2022 | 2023 |
|----------------------------|-----------|-----------|-----------|-----------|-----------|-----------|-----------|-----------|-----------|-----------|-----------|-----------|
| Détention | 17 | 27 | 22 | 16 | 27 | 25 | 24 | 20 | 35 | 48 | 52 | 15 |
| Commerce | 6 | 2 | 9 | 15 | 20 | 17 | 8 | 10 | 6 | 12 | 9 | 1 |
| Importation et exportation | 5 | 11 | 6 | 7 | 11 | 8 | 6 | 12 | 10 | 5 | 12 | 4 |
| Fabrication | | 5 | 6 | 2 | 7 | 6 | 6 | 5 | 4 | 7 | 3 | 1 |
| Usage | 12 | 1 | 4 | 4 | 1 | 1 | 5 | | 1 | | 2 | 1 |
| Autres | 4 | 1 | 1 | | | 1 | | 3 | | 1 | | |
| Total | 44 | 47 | 48 | 44 | 66 | 58 | 49 | 50 | 56 | 73 | 78 | 22 |



Détention



Commerce



FPF/DGR/DRI/BIPOL - Statistiques policières de criminalité (date de clôture: 22/09/2023)
 Les données pour les années 2001 jusqu'à 2012 ne sont plus publiées mais restent disponibles sur demande auprès du service BIPOL.
 Les données pour 2023 ne concernent que le 1er trimestre.



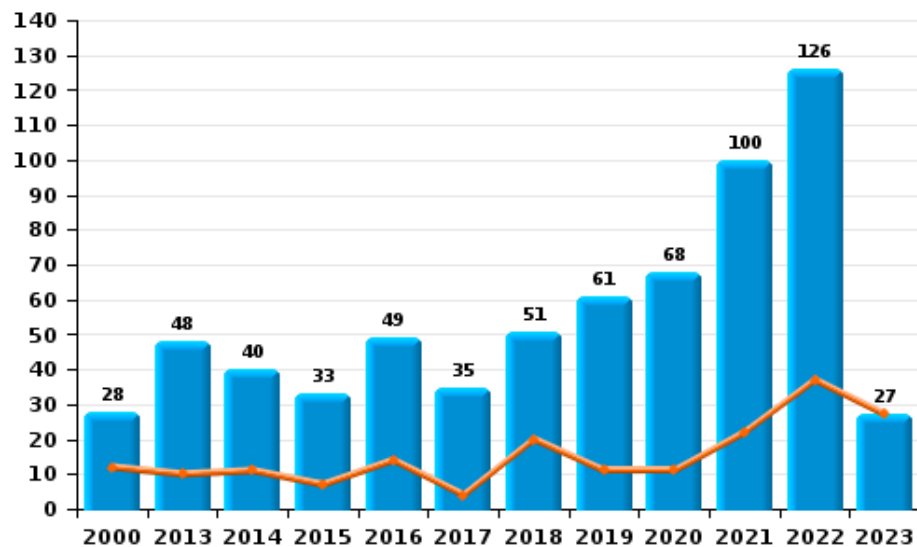
I.5. Catégorie des infractions : Fraude (top 5 des infractions au niveau national 2022)

ZP COMINES-WARNETON

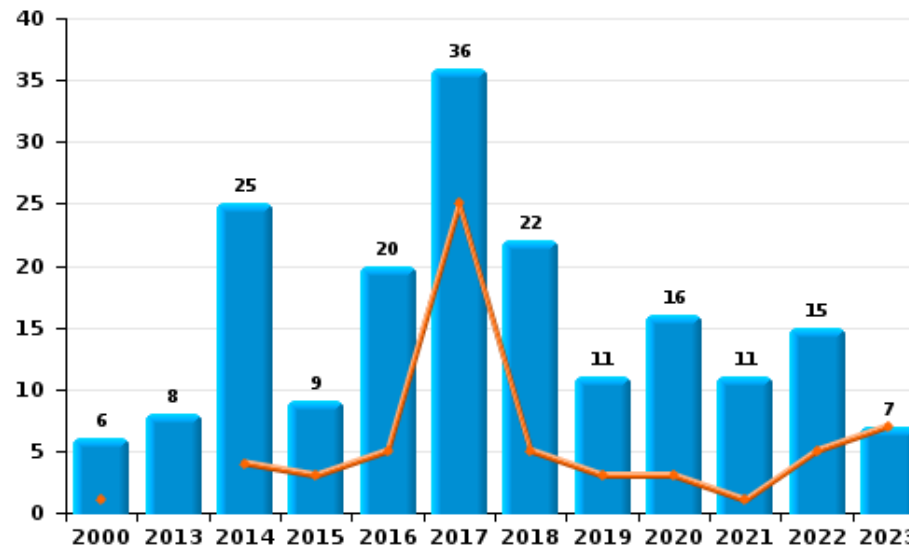
| | 2000 | 2013 | 2014 | 2015 | 2016 | 2017 | 2018 | 2019 | 2020 | 2021 | 2022 | 2023 |
|---|------------|-----------|-----------|-----------|-----------|-----------|------------|-----------|-----------|------------|------------|-----------|
| Abus de confiance et infr. apparentées | 6 | 8 | 25 | 9 | 20 | 36 | 22 | 11 | 16 | 11 | 15 | 7 |
| Détournement et destruction frauduleuse | 24 | 1 | 3 | | 4 | 1 | 3 | 2 | 5 | 3 | 2 | |
| Escroquerie | 28 | 48 | 40 | 33 | 49 | 35 | 51 | 61 | 68 | 100 | 126 | 27 |
| Fraudes: Autres | 53 | 2 | 7 | 2 | 2 | | 14 | 2 | 1 | | 1 | 3 |
| Grivèlerie | 33 | 11 | 7 | 4 | 7 | 3 | 6 | 12 | 5 | 2 | 10 | 3 |
| Infr. liées à l'insolvabilité | 1 | 1 | | | | | 1 | | 1 | | 1 | |
| Recel | 22 | 4 | 6 | 5 | 4 | 3 | 4 | 6 | 2 | 7 | 6 | |
| Total | 167 | 75 | 88 | 53 | 86 | 78 | 101 | 94 | 98 | 123 | 161 | 40 |



Escroquerie



Abus de confiance et infr. apparentée



STATISTIQUES POLICIERES DE CRIMINALITE

LIEU DE PERPETRATION: ZONE DE POLICE

ZP COMINES-WARNETON

PARTIE II : FIGURES CRIMINELLES / PHENOMENES



ZP COMINES-WARNETON

FC Vol moyen de transport

| | 2000 | 2013 | 2014 | 2015 | 2016 | 2017 | 2018 | 2019 | 2020 | 2021 | 2022 | 2023 |
|----------------------|------|------|------|------|------|------|------|------|------|------|------|------|
| Vol de voiture | 49 | 18 | 28 | 17 | 22 | 21 | 19 | 16 | 9 | 9 | 13 | 9 |
| Vol de moto | 1 | 7 | 5 | 3 | 3 | | | | 2 | 2 | 4 | |
| Carjacking | 1 | 1 | 3 | 1 | | 1 | | | 1 | | | 1 |
| Homejacking | | | 2 | 1 | | | | | | | | |
| Vol dans les garages | 2 | | | 1 | | 1 | | | | | | |
| Vol de vélomoteur | 28 | 4 | 10 | 6 | 6 | 4 | 17 | 10 | 2 | 2 | 16 | 2 |
| Vol de vélo | 77 | 38 | 33 | 36 | 39 | 25 | 35 | 39 | 29 | 17 | 41 | 4 |

FC Cambriolage

| | 2000 | 2013 | 2014 | 2015 | 2016 | 2017 | 2018 | 2019 | 2020 | 2021 | 2022 | 2023 |
|--|------|------|------|------|------|------|------|------|------|------|------|------|
| Cambriolage dans habitation | 72 | 71 | 90 | 68 | 115 | 65 | 61 | 66 | 57 | 38 | 59 | 15 |
| Cambriolage ds entreprise ou commerce | 66 | 32 | 21 | 36 | 15 | 20 | 20 | 16 | 15 | 18 | 17 | 3 |
| Cambriolage ds service public ou bâtiment administ | 26 | 16 | 7 | 10 | 9 | 6 | 4 | 11 | 2 | 5 | 8 | 4 |
| Cambriolage dans bâtiment (total) | 154 | 119 | 118 | 114 | 139 | 91 | 85 | 93 | 74 | 61 | 84 | 22 |



FC Vol autre

| | 2000 | 2013 | 2014 | 2015 | 2016 | 2017 | 2018 | 2019 | 2020 | 2021 | 2022 | 2023 |
|-----------------------------|------|------|------|------|------|------|------|------|------|------|------|------|
| Vol à main armée | 11 | 7 | 7 | 5 | 4 | 6 | 4 | 6 | 1 | 4 | 2 | 1 |
| Vol avec violence sans arme | 17 | 20 | 27 | 21 | 26 | 12 | 16 | 14 | 8 | 15 | 13 | 3 |
| Vol dans ou sur un véhicule | 136 | 84 | 73 | 57 | 56 | 44 | 39 | 70 | 29 | 33 | 49 | 23 |
| Vol d'armes et explosifs | 2 | 2 | 1 | | 3 | 2 | | 2 | 1 | | 2 | |
| Arrachage de sac à main | 7 | 4 | 2 | 1 | | 1 | | 1 | | | | |
| Vol à l'arraché | 15 | 6 | 2 | 5 | 2 | 4 | 2 | 6 | 2 | 3 | 1 | |
| Vol à la tire | 2 | 5 | 5 | 2 | 2 | | 2 | 3 | | 3 | 4 | |
| Vol à l'étalage | 12 | 26 | 46 | 49 | 45 | 36 | 53 | 27 | 33 | 16 | 14 | 7 |
| Vol par ruse | 40 | 4 | 7 | 4 | 12 | 11 | 6 | 2 | 3 | 4 | 3 | |
| Vol de métaux | 2 | 8 | 3 | 6 | 1 | 4 | 3 | | 1 | 4 | 3 | |
| Vol sur les chantiers | 1 | 3 | 1 | 5 | 4 | 3 | 3 | 2 | 4 | | | |
| Vol d'animaux | 1 | 5 | 2 | 1 | | 2 | 1 | 2 | 2 | | 1 | |

Criminalité ICT

| | 2000 | 2013 | 2014 | 2015 | 2016 | 2017 | 2018 | 2019 | 2020 | 2021 | 2022 | 2023 |
|-------------------------------|------|------|------|------|------|------|------|------|------|------|------|------|
| Fraude de cartes de paiements | 5 | 2 | 1 | | 2 | 4 | 3 | 4 | 4 | 2 | 5 | 1 |
| Phishing | | | | | 2 | | | 2 | 1 | | | |
| Shouldersurfing | | | | | | | 1 | | | | | |



FC Autre

| | 2000 | 2013 | 2014 | 2015 | 2016 | 2017 | 2018 | 2019 | 2020 | 2021 | 2022 | 2023 |
|---|------|------|------|------|------|------|------|------|------|------|------|------|
| Violence contre les métiers d'intérêt général | | 1 | | 2 | | | 3 | 1 | 1 | 2 | 4 | 1 |
| Viol collectif | | | | | | | 1 | 1 | 1 | 3 | | 1 |
| Graffiti | 2 | 5 | 7 | 9 | 6 | 4 | 6 | 1 | 4 | 1 | 2 | 1 |
| Dégradation de voiture | 38 | 69 | 91 | 100 | 92 | 74 | 79 | 69 | 54 | 69 | 59 | 18 |
| Rixe au couteau | | | | | | 1 | 1 | | 1 | 2 | 1 | 1 |

PH Violence intrafamiliale (VIF)

| | 2000 | 2013 | 2014 | 2015 | 2016 | 2017 | 2018 | 2019 | 2020 | 2021 | 2022 | 2023 |
|--|------|------|------|------|------|------|------|------|------|------|------|------|
| VIF: physique, dans le couple | 10 | 31 | 44 | 27 | 41 | 28 | 47 | 45 | 34 | 43 | 42 | 5 |
| VIF: physique, envers des descendants | 1 | 5 | 7 | 9 | 8 | 15 | 12 | 21 | 11 | 24 | 19 | 1 |
| VIF: physique, envers d'autres membres | 11 | 16 | 19 | 11 | 19 | 13 | 13 | 19 | 7 | 14 | 19 | 3 |
| VIF: sexuelle, dans le couple | | | 1 | 1 | | 2 | 1 | 1 | 4 | 7 | 3 | |
| VIF: sexuelle, envers des descendants | 1 | | 2 | 1 | 2 | 2 | 1 | 1 | 6 | 8 | 6 | |
| VIF: sexuelle, envers d'autres membres | | | 1 | 3 | 1 | 2 | | 2 | 1 | 4 | | 1 |
| VIF: psychique, dans le couple | 10 | 50 | 40 | 54 | 80 | 54 | 54 | 49 | 63 | 77 | 71 | 14 |
| VIF: psychique, envers des descendants | | 1 | 1 | 1 | 22 | 12 | 8 | 27 | 19 | 41 | 48 | 4 |
| VIF: psychique, envers d'autres membres | | 14 | 12 | 5 | 20 | 16 | 12 | 10 | 21 | 20 | 23 | 3 |
| VIF: économique, dans le couple | | 10 | 13 | 10 | 6 | 12 | 16 | 10 | 22 | 5 | 5 | 1 |
| VIF: économique, envers des descendants | | | 1 | | 1 | 1 | | 1 | 2 | 2 | 2 | |
| VIF: économique, envers d'autres membres | 4 | 17 | 27 | 11 | 11 | 15 | 7 | 7 | 4 | 5 | 8 | |



PH Hormones et dopage

| | 2000 | 2013 | 2014 | 2015 | 2016 | 2017 | 2018 | 2019 | 2020 | 2021 | 2022 | 2023 |
|---------------|------|------|------|------|------|------|------|------|------|------|------|------|
| Dopage humain | | | 1 | 1 | 1 | 1 | | 1 | | | | |

PH Drogues

| | 2000 | 2013 | 2014 | 2015 | 2016 | 2017 | 2018 | 2019 | 2020 | 2021 | 2022 | 2023 |
|---------------------------------------|------|------|------|------|------|------|------|------|------|------|------|------|
| Vente de cocaïne | | | | | 2 | 2 | 4 | 1 | 1 | 4 | 2 | 1 |
| Import-export de cocaïne | | | | | | | | 3 | 3 | | | 1 |
| Import-export de drogues synthétiques | | 1 | | | | | | | | | 2 | 2 |
| Vente de drogues synthétiques | | | | | 2 | | | | | | | |
| Production de cannabis (culture) | | 4 | 5 | 1 | 4 | 3 | 3 | 4 | 3 | 4 | 1 | |
| Vente de cannabis en grande quantité | | | | | 2 | | | 1 | | | | |
| Import-export d'héroïne | | | | | | | | 2 | 3 | 1 | | |
| Vente-traffic d'héroïne | | | | 1 | 1 | 2 | 2 | 1 | 4 | 3 | | |

PH Trafic d'armes

| | 2000 | 2013 | 2014 | 2015 | 2016 | 2017 | 2018 | 2019 | 2020 | 2021 | 2022 | 2023 |
|---|------|------|------|------|------|------|------|------|------|------|------|------|
| Commerce et production d'arme à feu et mun. | | | | | | 4 | 1 | 3 | | 3 | 2 | |
| Commerce et production d'arme non à feu | | | | | | | | | 1 | 1 | | |

PH Traite des êtres humains

| | 2000 | 2013 | 2014 | 2015 | 2016 | 2017 | 2018 | 2019 | 2020 | 2021 | 2022 | 2023 |
|-------------------------------|------|------|------|------|------|------|------|------|------|------|------|------|
| TEH - exploitation économique | | | | | 3 | | 1 | 1 | | | | |
| TEH - exploitation sexuelle | | | | 5 | 1 | | | | | 2 | 2 | |



PH Violence dans l'espace public

| | 2000 | 2013 | 2014 | 2015 | 2016 | 2017 | 2018 | 2019 | 2020 | 2021 | 2022 | 2023 |
|--|------|------|------|------|------|------|------|------|------|------|------|------|
| Violence physique (transport public) | 2 | 4 | 2 | | 2 | 2 | 4 | | | 2 | 2 | |
| Violence physique (voie publique) | 39 | 40 | 48 | 61 | 47 | 47 | 69 | 57 | 30 | 43 | 65 | 13 |
| Violence physique (autre endroit public) | | 1 | 2 | 2 | 1 | 1 | 4 | 1 | 3 | 2 | 1 | 1 |
| Violence physique (endroit accessible au public) | 26 | 11 | 19 | 17 | 9 | 10 | 11 | 15 | 6 | 9 | 7 | 1 |
| Violence sexuelle (voie publique) | 2 | 4 | 4 | 4 | 8 | 2 | 5 | 5 | 10 | 3 | 3 | |
| Violence sexuelle (autre endroit public) | | 3 | 1 | | | | | | | | 1 | |
| Violence sexuelle (endroit accessible au public) | 1 | 2 | 2 | 6 | 3 | 1 | 4 | 4 | 3 | 2 | 4 | 1 |
| Violence psychique (transport public) | | | 1 | | | 1 | 1 | 3 | | 2 | 1 | |
| Violence psychique (voie publique) | 38 | 28 | 38 | 53 | 34 | 42 | 51 | 48 | 43 | 60 | 74 | 14 |
| Violence psychique (autre endroit public) | 1 | 2 | 4 | 2 | 2 | 1 | 4 | 3 | 1 | 4 | 3 | |
| Violence psychique (endroit accessible au public) | 14 | 11 | 15 | 17 | 6 | 7 | 11 | 15 | 13 | 11 | 8 | 5 |
| Vol à main armée (transport public) | | | | | | | 1 | | | | | |
| Vol à main armée (voie publique) | 2 | | 1 | | | 2 | 2 | 2 | | | | 1 |
| Vol à main armée (autre endroit public) | | | | | | | | | | 1 | | |
| Vol à main armée (endroit accessible au public) | 6 | 6 | 3 | 1 | 3 | 3 | 1 | 3 | | 2 | 1 | |
| Vol avec violence sans arme (transport public) | | 1 | 1 | | 1 | | | 1 | | | | |
| Vol avec violence sans arme (voie publique) | 13 | 9 | 16 | 10 | 5 | 8 | 3 | 6 | 4 | 6 | 3 | 1 |
| Vol avec violence sans arme (autre endroit public) | 1 | | | | | | | 1 | | | | |
| Vol avec violence sans arme (endr. acces. au pub.) | 1 | 4 | 3 | 3 | 4 | 1 | 6 | 3 | 2 | 4 | 2 | |



PH Autre

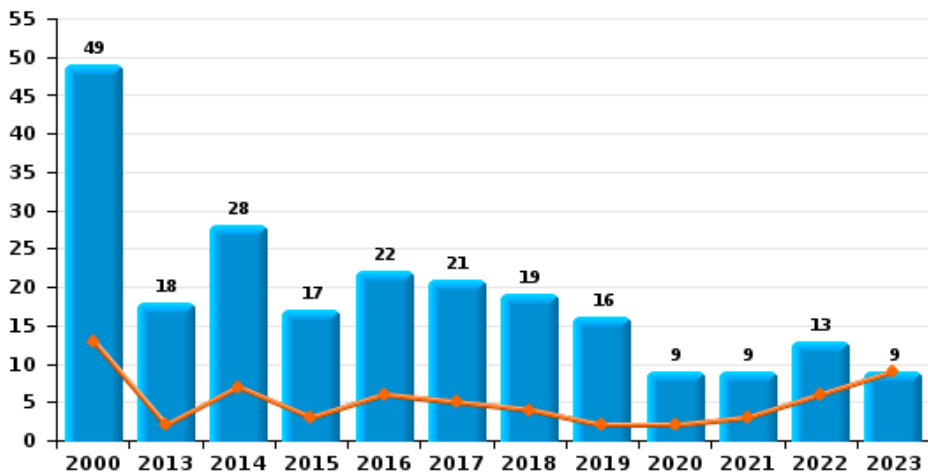
| | 2000 | 2013 | 2014 | 2015 | 2016 | 2017 | 2018 | 2019 | 2020 | 2021 | 2022 | 2023 |
|--|------|------|------|------|------|------|------|------|------|------|------|------|
| Faux policiers | 1 | 1 | | | | 2 | 2 | | | 1 | 1 | |
| Terrorisme, extrémisme et radicalisme | | | 1 | | 1 | | | 1 | | | | |
| Cyberharcèlement | 1 | 12 | 18 | 11 | 11 | 9 | 11 | 15 | 2 | 11 | 6 | |
| Fraude à l'identité | 2 | 3 | 7 | 9 | 5 | 5 | 4 | 20 | 10 | 18 | 14 | 3 |



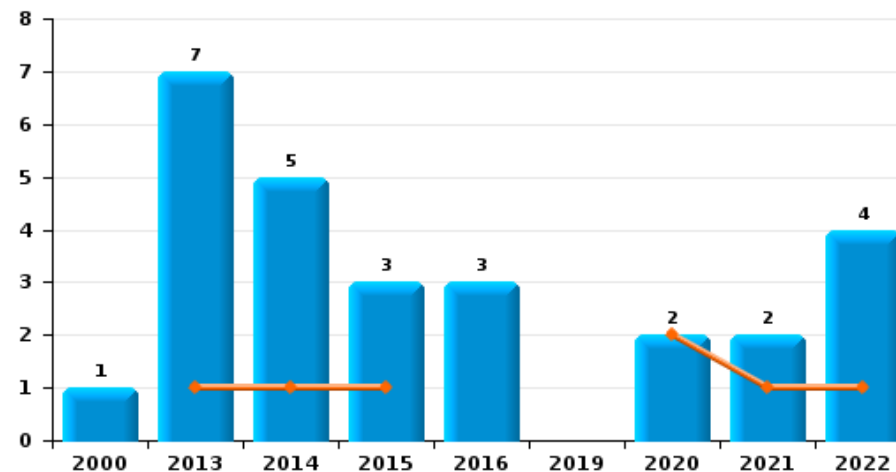
ZP COMINES-WARNETON

| | |
|-------------|---------------------------------------|
| Année | ■ |
| Trimestre 1 | ■ |

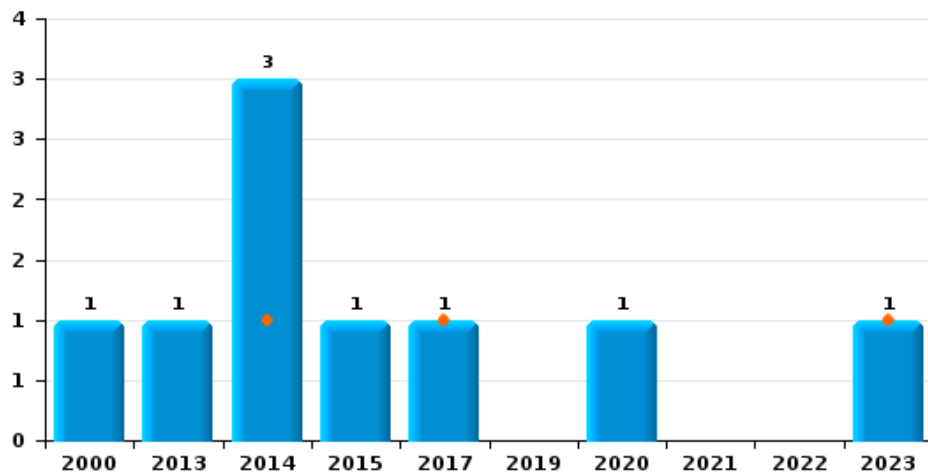
Vol de voiture



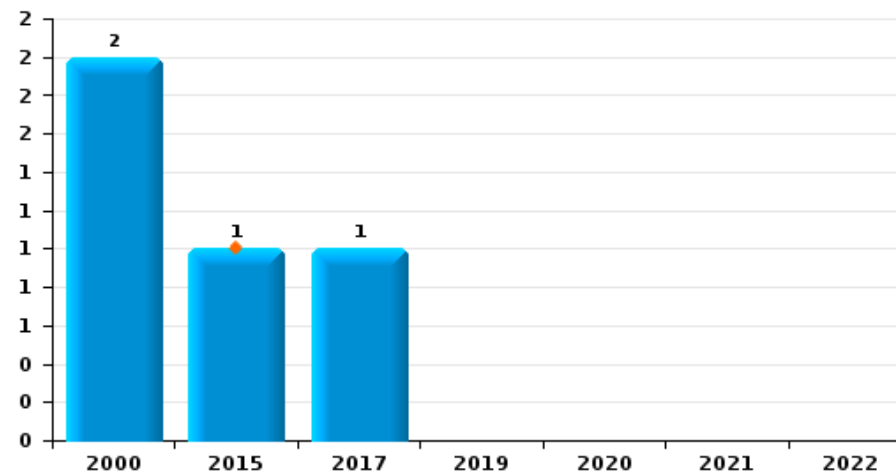
Vol de moto



Carjacking



Vol dans les garages

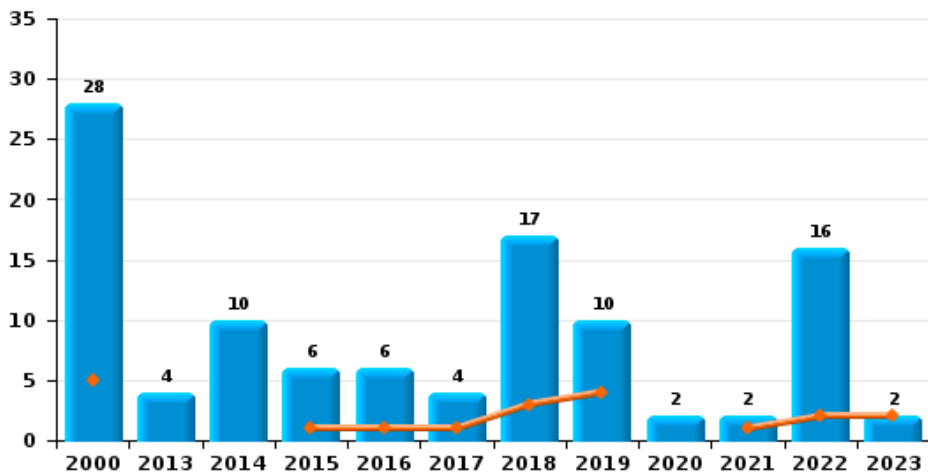




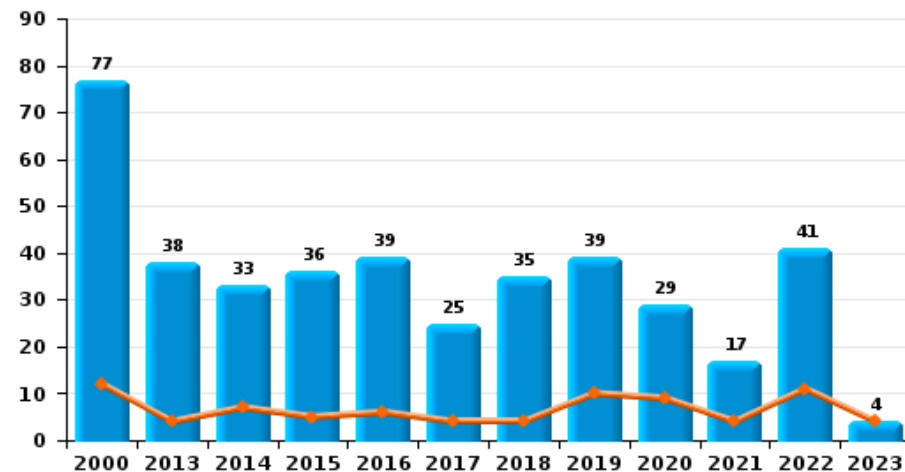
ZP COMINES-WARNETON

| | |
|-------------|---------------------------------------|
| Année | ■ |
| Trimestre 1 | ■ |

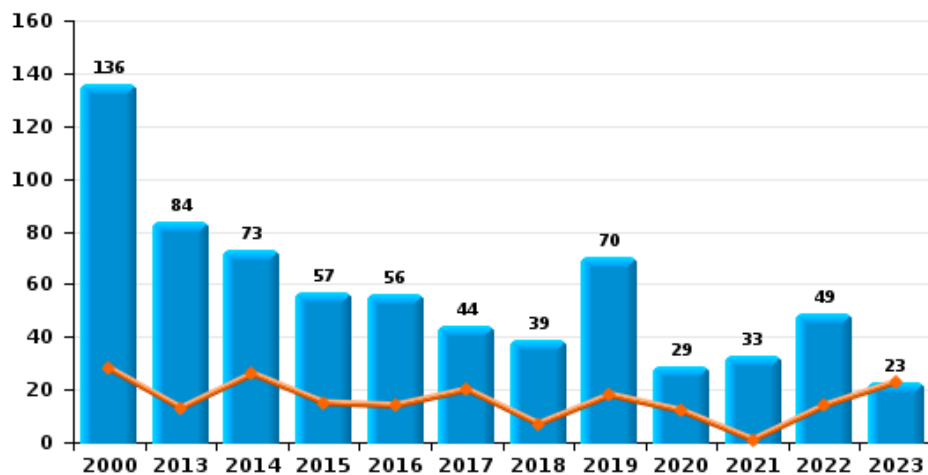
Vol de vélomoteur



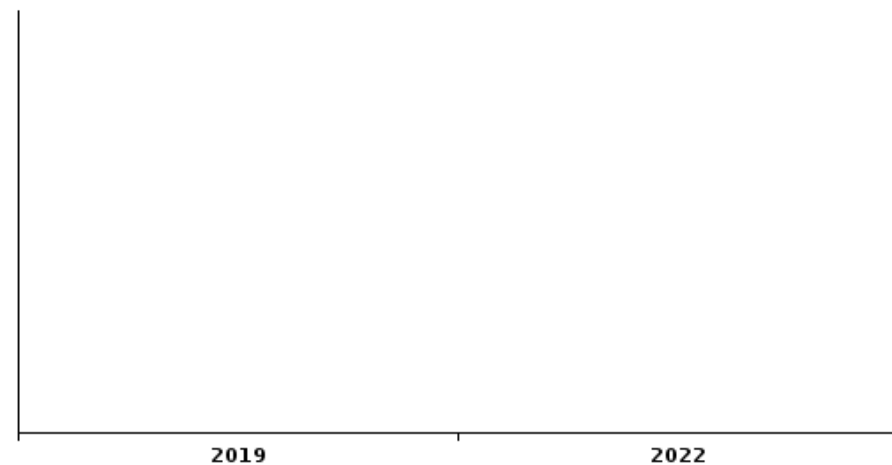
Vol de vélo



Vol dans ou sur un véhicule

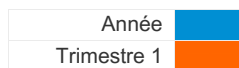


Sacjacking dans une voiture

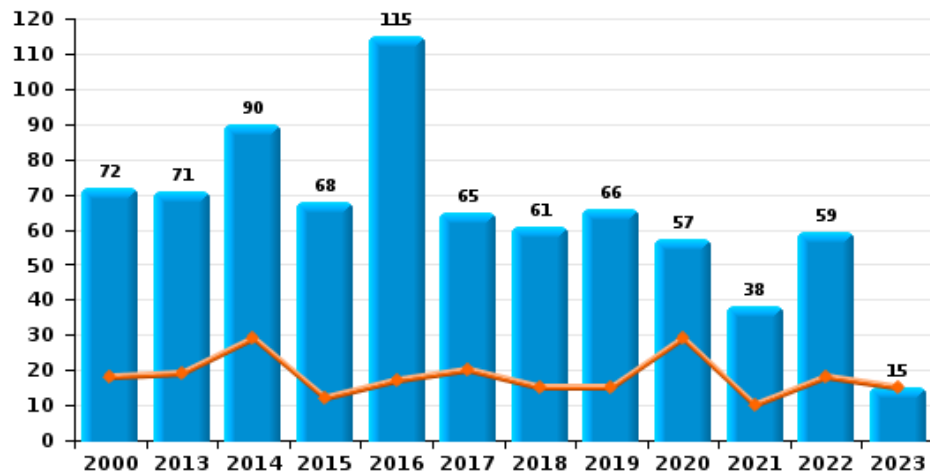




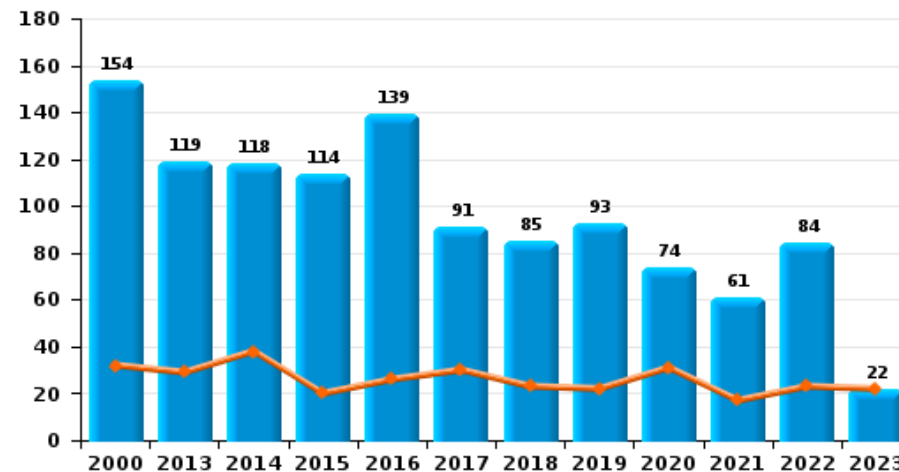
ZP COMINES-WARNETON



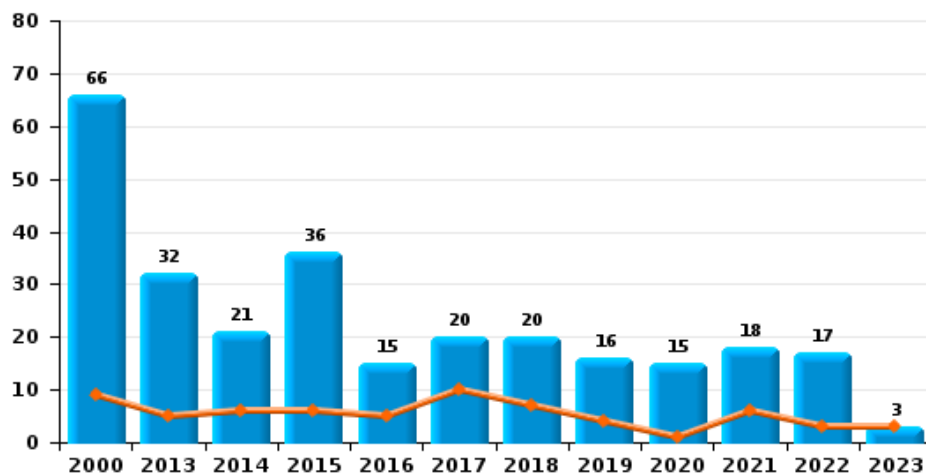
Cambrilage dans habitation



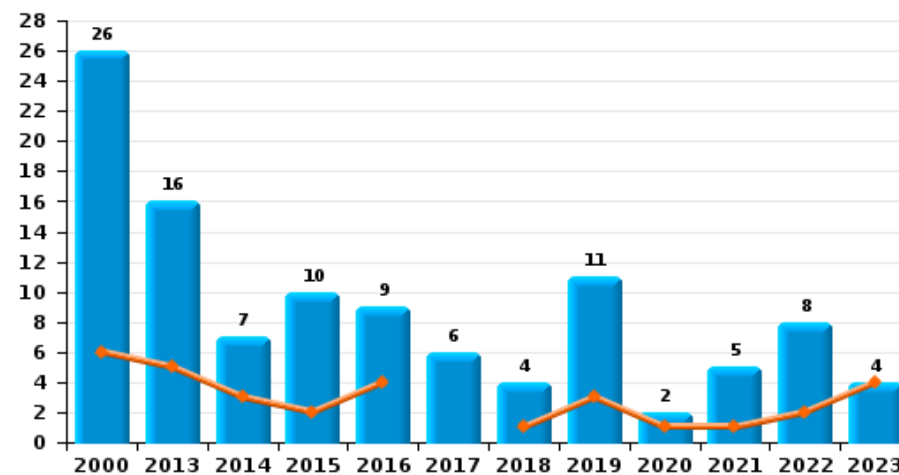
Cambrilage dans bâtiment (total)



Cambrilage ds entreprise ou commerce



Cambrilage ds service public ou bâtiment administ

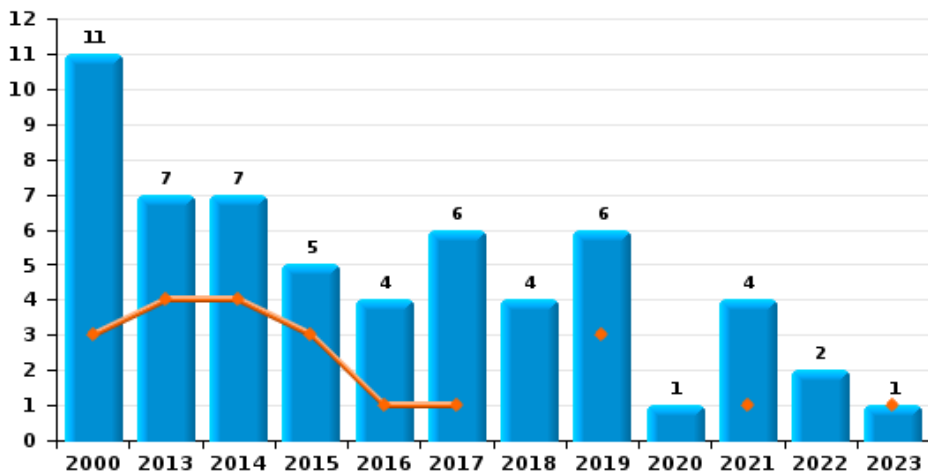




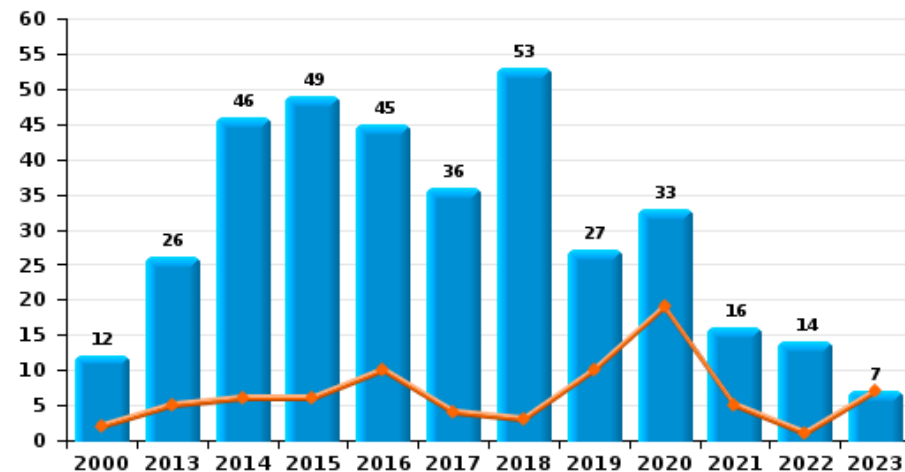
ZP COMINES-WARNETON



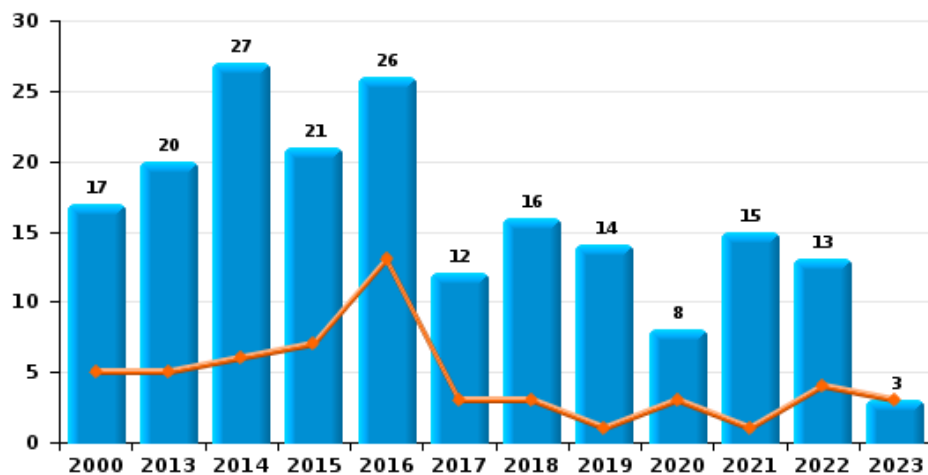
Vol à main armée



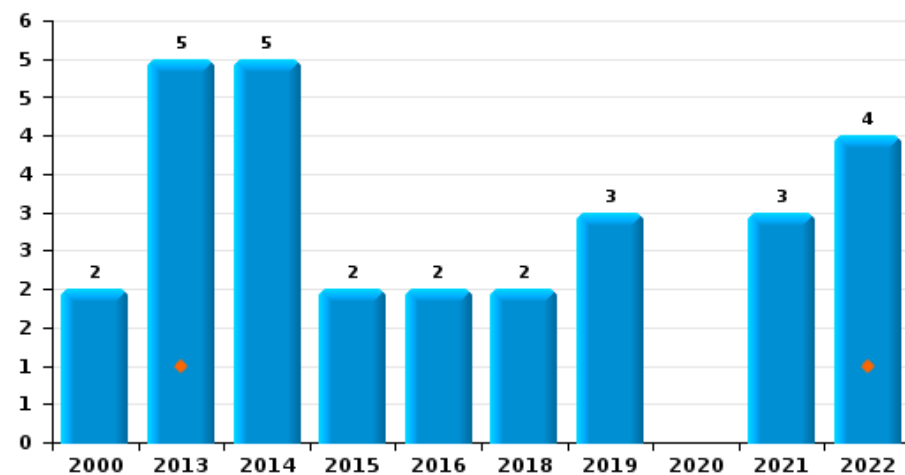
Vol à l'étalage



Vol avec violence sans arme

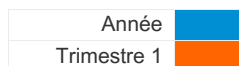


Vol à la tire

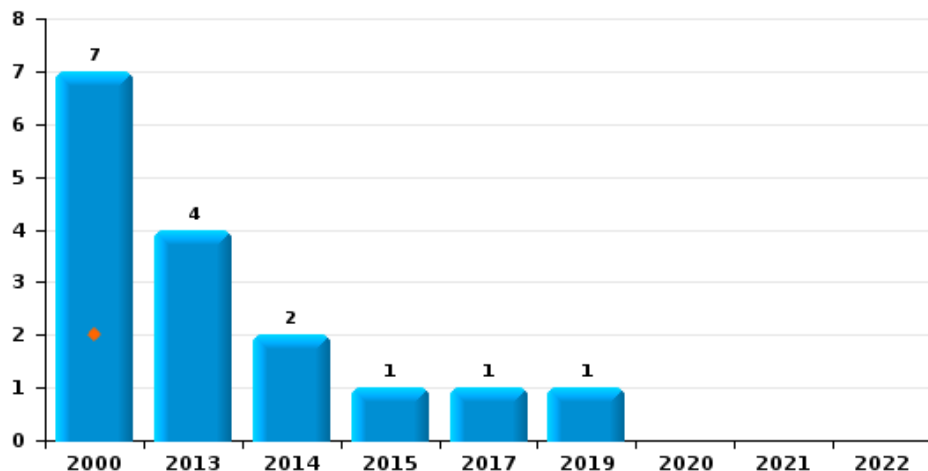




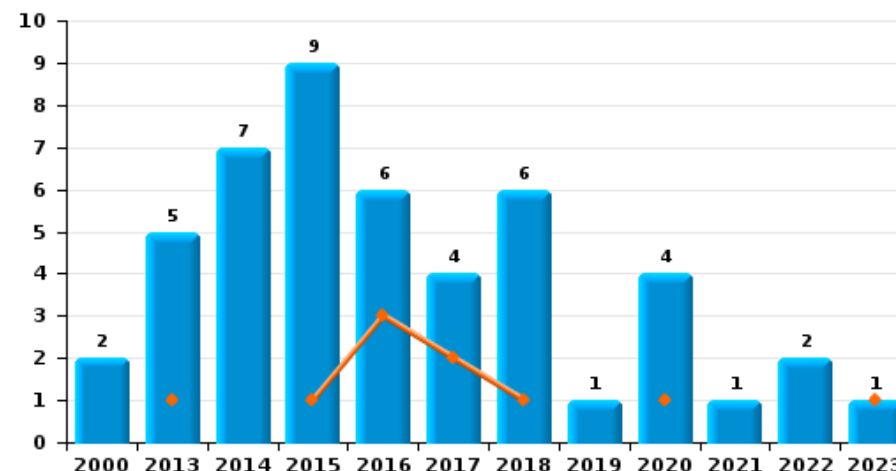
ZP COMINES-WARNETON



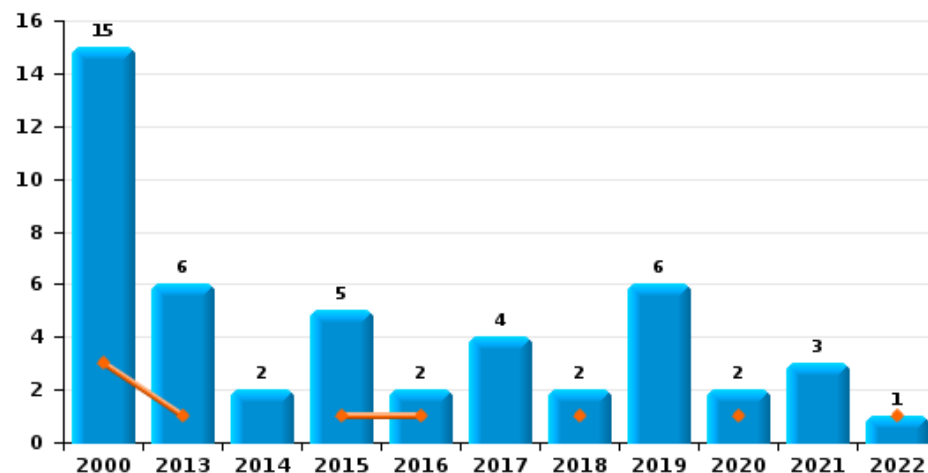
Arrachage de sac à main



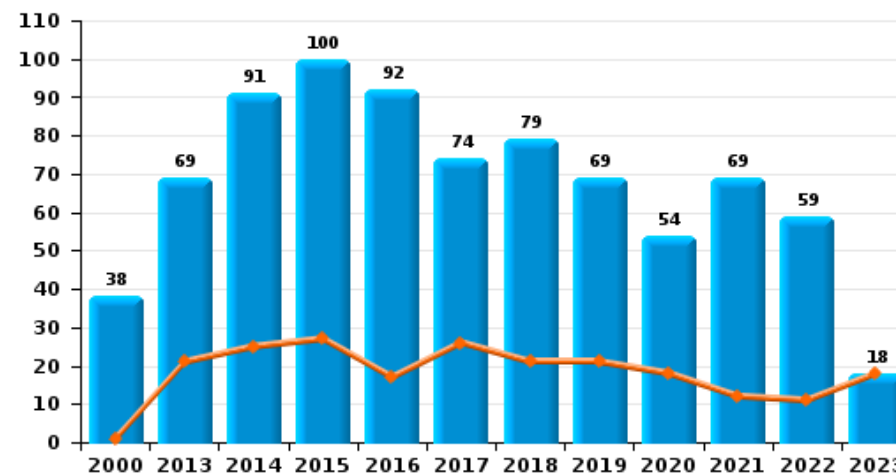
Graffiti



Vol à l'arraché



Dégradation de voiture





ZP COMINES-WARNETON

FC Vol moyen de transport

| | | 2000 | 2013 | 2014 | 2015 | 2016 | 2017 | 2018 | 2019 | 2020 | 2021 | 2022 | 2023 |
|----------------------|--------------|-----------|-----------|-----------|-----------|-----------|-----------|-----------|-----------|----------|----------|-----------|----------|
| Vol de voiture | Trim 1 | 13 | 2 | 7 | 3 | 6 | 5 | 4 | 2 | 2 | 3 | 6 | 9 |
| | Trim 2 | 14 | 2 | 7 | 6 | 3 | 9 | 5 | 6 | 3 | 1 | 1 | |
| | Trim 3 | 9 | 9 | 8 | 4 | 7 | 2 | 5 | 4 | 2 | 1 | 2 | |
| | Trim 4 | 13 | 5 | 6 | 4 | 6 | 5 | 5 | 4 | 2 | 4 | 4 | |
| | Total | 49 | 18 | 28 | 17 | 22 | 21 | 19 | 16 | 9 | 9 | 13 | 9 |
| Vol de moto | Trim 1 | | 1 | 1 | 1 | | | | | 2 | 1 | 1 | |
| | Trim 2 | 1 | 1 | 2 | | 3 | | | | | | | |
| | Trim 3 | | 3 | 1 | 1 | | | | | | 1 | 3 | |
| | Trim 4 | | 2 | 1 | 1 | | | | | | | | |
| | Total | 1 | 7 | 5 | 3 | 3 | | | | 2 | 2 | 4 | |
| Carjacking | Trim 1 | | | 1 | | | 1 | | | | | | 1 |
| | Trim 2 | | | 1 | 1 | | | | | | | | |
| | Trim 3 | | | 1 | | | | | | | | | |
| | Trim 4 | 1 | 1 | | | | | | | 1 | | | |
| | Total | 1 | 1 | 3 | 1 | | 1 | | | 1 | | | 1 |
| Homejacking | Trim 1 | | | 1 | | | | | | | | | |
| | Trim 2 | | | 1 | 1 | | | | | | | | |
| | Total | | | 2 | 1 | | | | | | | | |
| Vol dans les garages | Trim 1 | | | | 1 | | | | | | | | |
| | Trim 2 | 1 | | | | | 1 | | | | | | |
| | Trim 4 | 1 | | | | | | | | | | | |
| | Total | 2 | | | 1 | | 1 | | | | | | |



FC Vol moyen de transport

| | | 2000 | 2013 | 2014 | 2015 | 2016 | 2017 | 2018 | 2019 | 2020 | 2021 | 2022 | 2023 |
|-------------------|--------------|-----------|-----------|-----------|-----------|-----------|-----------|-----------|-----------|-----------|-----------|-----------|----------|
| Vol de vélomoteur | Trim 1 | 5 | | | 1 | 1 | 1 | 3 | 4 | | 1 | 2 | 2 |
| | Trim 2 | 5 | 1 | 8 | 2 | 3 | 2 | 4 | 2 | | 1 | 1 | |
| | Trim 3 | 10 | 2 | 1 | 2 | | | 4 | 2 | 1 | | 5 | |
| | Trim 4 | 8 | 1 | 1 | 1 | 2 | 1 | 6 | 2 | 1 | | 8 | |
| | Total | 28 | 4 | 10 | 6 | 6 | 4 | 17 | 10 | 2 | 2 | 16 | 2 |
| Vol de vélo | Trim 1 | 12 | 4 | 7 | 5 | 6 | 4 | 4 | 10 | 9 | 4 | 11 | 4 |
| | Trim 2 | 12 | 13 | 12 | 10 | 12 | 9 | 7 | 8 | 2 | 2 | 8 | |
| | Trim 3 | 28 | 15 | 9 | 14 | 6 | 6 | 9 | 12 | 14 | 7 | 16 | |
| | Trim 4 | 25 | 6 | 5 | 7 | 15 | 6 | 15 | 9 | 4 | 4 | 6 | |
| | Total | 77 | 38 | 33 | 36 | 39 | 25 | 35 | 39 | 29 | 17 | 41 | 4 |



FC Cambriolage

| | | 2000 | 2013 | 2014 | 2015 | 2016 | 2017 | 2018 | 2019 | 2020 | 2021 | 2022 | 2023 |
|--|--------------|------------|------------|------------|------------|------------|-----------|-----------|-----------|-----------|-----------|-----------|-----------|
| Cambriolage dans habitation | Trim 1 | 18 | 19 | 29 | 12 | 17 | 20 | 15 | 15 | 29 | 10 | 18 | 15 |
| | Trim 2 | 13 | 13 | 21 | 14 | 25 | 15 | 13 | 15 | 11 | 8 | 11 | |
| | Trim 3 | 15 | 18 | 17 | 24 | 37 | 16 | 16 | 24 | 11 | 11 | 13 | |
| | Trim 4 | 26 | 21 | 23 | 18 | 36 | 14 | 17 | 12 | 6 | 9 | 17 | |
| | Total | 72 | 71 | 90 | 68 | 115 | 65 | 61 | 66 | 57 | 38 | 59 | 15 |
| Cambriolage ds entreprise ou commerce | Trim 1 | 9 | 5 | 6 | 6 | 5 | 10 | 7 | 4 | 1 | 6 | 3 | 3 |
| | Trim 2 | 16 | 10 | 5 | 9 | 5 | 3 | 4 | 8 | 1 | | 3 | |
| | Trim 3 | 10 | 10 | 2 | 9 | 4 | 5 | 6 | 3 | 7 | 7 | 5 | |
| | Trim 4 | 31 | 7 | 8 | 12 | 1 | 2 | 3 | 1 | 6 | 5 | 6 | |
| | Total | 66 | 32 | 21 | 36 | 15 | 20 | 20 | 16 | 15 | 18 | 17 | 3 |
| Cambriolage ds service public ou bâtiment administ | Trim 1 | 6 | 5 | 3 | 2 | 4 | | 1 | 3 | 1 | 1 | 2 | 4 |
| | Trim 2 | 6 | 5 | | 2 | 1 | 2 | 1 | 3 | 1 | 3 | 3 | |
| | Trim 3 | 1 | 1 | 1 | 2 | 1 | 4 | 1 | 5 | | | 1 | |
| | Trim 4 | 13 | 5 | 3 | 4 | 3 | | 1 | | | 1 | 2 | |
| | Total | 26 | 16 | 7 | 10 | 9 | 6 | 4 | 11 | 2 | 5 | 8 | 4 |
| Cambriolage dans bâtiment (total) | Trim 1 | 32 | 29 | 38 | 20 | 26 | 30 | 23 | 22 | 31 | 17 | 23 | 22 |
| | Trim 2 | 31 | 28 | 26 | 25 | 31 | 20 | 18 | 26 | 13 | 11 | 17 | |
| | Trim 3 | 25 | 29 | 20 | 35 | 42 | 25 | 23 | 32 | 18 | 18 | 19 | |
| | Trim 4 | 66 | 33 | 34 | 34 | 40 | 16 | 21 | 13 | 12 | 15 | 25 | |
| | Total | 154 | 119 | 118 | 114 | 139 | 91 | 85 | 93 | 74 | 61 | 84 | 22 |



FC Vol autre

| | | 2000 | 2013 | 2014 | 2015 | 2016 | 2017 | 2018 | 2019 | 2020 | 2021 | 2022 | 2023 |
|-----------------------------|--------------|------------|-----------|-----------|-----------|-----------|-----------|-----------|-----------|-----------|-----------|-----------|-----------|
| Vol à main armée | Trim 1 | 3 | 4 | 4 | 3 | 1 | 1 | | 3 | | 1 | | 1 |
| | Trim 2 | 2 | 1 | 1 | 2 | 1 | 1 | 1 | 1 | | 2 | | |
| | Trim 3 | 1 | 1 | 1 | | 1 | 3 | 3 | 1 | | 1 | 1 | |
| | Trim 4 | 5 | 1 | 1 | | 1 | 1 | | 1 | 1 | | 1 | |
| | Total | 11 | 7 | 7 | 5 | 4 | 6 | 4 | 6 | 1 | 4 | 2 | 1 |
| Vol avec violence sans arme | Trim 1 | 5 | 5 | 6 | 7 | 13 | 3 | 3 | 1 | 3 | 1 | 4 | 3 |
| | Trim 2 | 5 | 7 | 7 | 5 | 6 | 2 | 6 | 4 | 1 | 6 | 1 | |
| | Trim 3 | 2 | 3 | 6 | 6 | 5 | 6 | 5 | 6 | 3 | 4 | 4 | |
| | Trim 4 | 5 | 5 | 8 | 3 | 2 | 1 | 2 | 3 | 1 | 4 | 4 | |
| | Total | 17 | 20 | 27 | 21 | 26 | 12 | 16 | 14 | 8 | 15 | 13 | 3 |
| Vol dans ou sur un véhicule | Trim 1 | 28 | 13 | 26 | 15 | 14 | 20 | 7 | 18 | 12 | 1 | 14 | 23 |
| | Trim 2 | 21 | 33 | 28 | 7 | 15 | 6 | 5 | 19 | 7 | 9 | 6 | |
| | Trim 3 | 32 | 14 | 6 | 20 | 15 | 9 | 12 | 18 | 4 | 13 | 16 | |
| | Trim 4 | 55 | 24 | 13 | 15 | 12 | 9 | 15 | 15 | 6 | 10 | 13 | |
| | Total | 136 | 84 | 73 | 57 | 56 | 44 | 39 | 70 | 29 | 33 | 49 | 23 |
| Vol d'armes et explosifs | Trim 1 | | | | | 1 | 2 | | 1 | 1 | | 1 | |
| | Trim 2 | | 1 | | | | | | | | | | |
| | Trim 3 | | | | | | | | 1 | | | 1 | |
| | Trim 4 | 2 | 1 | 1 | | 2 | | | | | | | |
| | Total | 2 | 2 | 1 | | 3 | 2 | | 2 | 1 | | 2 | |
| Arrachage de sac à main | Trim 1 | 2 | | | | | | | | | | | |
| | Trim 2 | 4 | 1 | 1 | | | | | 1 | | | | |
| | Trim 3 | 1 | | | | | 1 | | | | | | |
| | Trim 4 | | 3 | 1 | 1 | | | | | | | | |
| | Total | 7 | 4 | 2 | 1 | | 1 | | 1 | | | | |



FC Vol autre

| | | 2000 | 2013 | 2014 | 2015 | 2016 | 2017 | 2018 | 2019 | 2020 | 2021 | 2022 | 2023 |
|-----------------|--------|-----------|-----------|-----------|-----------|-----------|-----------|-----------|-----------|-----------|-----------|-----------|----------|
| Vol à l'arraché | Trim 1 | 3 | 1 | | 1 | 1 | | 1 | | 1 | | 1 | |
| | Trim 2 | 5 | 1 | 1 | 2 | 1 | 1 | | 2 | | 2 | | |
| | Trim 3 | 6 | 1 | | | | 3 | | 3 | 1 | 1 | | |
| | Trim 4 | 1 | 3 | 1 | 2 | | | 1 | 1 | | | | |
| Total | | 15 | 6 | 2 | 5 | 2 | 4 | 2 | 6 | 2 | 3 | 1 | |
| Vol à la tire | Trim 1 | | 1 | | | | | | | | | 1 | |
| | Trim 2 | 2 | 3 | 1 | 1 | | | 1 | 2 | | | 2 | |
| | Trim 3 | | | 2 | | 1 | | | | | 1 | 1 | |
| | Trim 4 | | 1 | 2 | 1 | 1 | | 1 | 1 | | 2 | | |
| Total | | 2 | 5 | 5 | 2 | 2 | | 2 | 3 | | 3 | 4 | |
| Vol à l'étalage | Trim 1 | 2 | 5 | 6 | 6 | 10 | 4 | 3 | 10 | 19 | 5 | 1 | 7 |
| | Trim 2 | 2 | 8 | 13 | 11 | 16 | 7 | 17 | 5 | 2 | 5 | 3 | |
| | Trim 3 | 1 | 4 | 11 | 20 | 14 | 8 | 18 | 2 | 4 | 4 | 7 | |
| | Trim 4 | 7 | 9 | 16 | 12 | 5 | 17 | 15 | 10 | 8 | 2 | 3 | |
| Total | | 12 | 26 | 46 | 49 | 45 | 36 | 53 | 27 | 33 | 16 | 14 | 7 |
| Vol par ruse | Trim 1 | 11 | 2 | | 1 | 6 | 5 | 3 | | | 1 | 2 | |
| | Trim 2 | 13 | 2 | 5 | | 2 | 3 | 1 | | | | 1 | |
| | Trim 3 | 6 | | | | 1 | 3 | 2 | | | 3 | | |
| | Trim 4 | 10 | | 2 | 3 | 3 | | | 2 | 3 | | | |
| Total | | 40 | 4 | 7 | 4 | 12 | 11 | 6 | 2 | 3 | 4 | 3 | |
| Vol de métaux | Trim 1 | 1 | 2 | 3 | 2 | 1 | | 1 | | | 1 | 1 | |
| | Trim 2 | 1 | 3 | | | | 1 | 1 | | | 1 | 1 | |
| | Trim 3 | | 1 | | 3 | | 2 | | | | 1 | 1 | |
| | Trim 4 | | 2 | | 1 | | 1 | 1 | | 1 | 1 | | |
| Total | | 2 | 8 | 3 | 6 | 1 | 4 | 3 | | 1 | 4 | 3 | |



FC Vol autre

| | | 2000 | 2013 | 2014 | 2015 | 2016 | 2017 | 2018 | 2019 | 2020 | 2021 | 2022 | 2023 |
|-----------------------|--------------|----------|----------|----------|----------|----------|----------|----------|----------|----------|------|----------|------|
| Vol sur les chantiers | Trim 1 | 1 | 1 | 1 | 2 | 1 | 1 | | | 1 | | | |
| | Trim 2 | | 2 | | 1 | 3 | | 1 | | 1 | | | |
| | Trim 3 | | | | 2 | | 1 | 2 | 2 | | | | |
| | Trim 4 | | | | | | 1 | | | 2 | | | |
| | Total | 1 | 3 | 1 | 5 | 4 | 3 | 3 | 2 | 4 | | | |
| Vol d'animaux | Trim 1 | | | | 1 | | | | 1 | | | | |
| | Trim 2 | | 3 | | | | 1 | | | 1 | | | |
| | Trim 3 | | 1 | 2 | | | 1 | | 1 | 1 | | 1 | |
| | Trim 4 | 1 | 1 | | | | | 1 | | | | | |
| | Total | 1 | 5 | 2 | 1 | | 2 | 1 | 2 | 2 | | 1 | |



Criminalité ICT

| | | 2000 | 2013 | 2014 | 2015 | 2016 | 2017 | 2018 | 2019 | 2020 | 2021 | 2022 | 2023 |
|-------------------------------|--------|------|------|------|------|------|------|------|------|------|------|------|------|
| Fraude de cartes de paiements | Trim 1 | 1 | | 1 | | | 1 | | 2 | 1 | 1 | | 1 |
| | Trim 2 | | | | | | | | | | 1 | 1 | |
| | Trim 3 | | 1 | | | 1 | 1 | 3 | 1 | 1 | | 1 | |
| | Trim 4 | 4 | 1 | | | 1 | 2 | | 1 | 2 | | 3 | |
| Total | | 5 | 2 | 1 | | 2 | 4 | 3 | 4 | 4 | 2 | 5 | 1 |
| Phishing | Trim 2 | | | | | 1 | | | 1 | | | | |
| | Trim 3 | | | | | 1 | | | | | | | |
| | Trim 4 | | | | | | | | 1 | 1 | | | |
| Total | | | | | | 2 | | | 2 | 1 | | | |
| Shouldersurfing | Trim 3 | | | | | | | 1 | | | | | |
| Total | | | | | | | | 1 | | | | | |



FC Autre

| | | 2000 | 2013 | 2014 | 2015 | 2016 | 2017 | 2018 | 2019 | 2020 | 2021 | 2022 | 2023 |
|---|--------------|-----------|-----------|-----------|------------|-----------|-----------|-----------|-----------|-----------|-----------|-----------|-----------|
| Violence contre les métiers d'intérêt général | Trim 1 | | | | | | | | | | | | 1 |
| | Trim 2 | | | | 1 | | | 1 | | | 1 | 1 | |
| | Trim 3 | | 1 | | | | | | | 1 | | | |
| | Trim 4 | | | | 1 | | | 2 | 1 | | 1 | 3 | |
| Total | | | 1 | | 2 | | | 3 | 1 | 1 | 2 | 4 | 1 |
| Viol collectif | Trim 1 | | | | | | | | | | | | 1 |
| | Trim 3 | | | | | | | | 1 | 1 | 2 | | |
| | Trim 4 | | | | | | 1 | | | | 1 | | |
| | Total | | | | | | | 1 | 1 | 1 | 3 | | 1 |
| Graffiti | Trim 1 | | 1 | | 1 | 3 | 2 | 1 | | 1 | | | 1 |
| | Trim 2 | | 4 | 2 | 4 | 1 | | 1 | 1 | 3 | | 2 | |
| | Trim 3 | 1 | | 1 | 2 | | 2 | 3 | | | | | |
| | Trim 4 | 1 | | 4 | 2 | 2 | | 1 | | | 1 | | |
| Total | | 2 | 5 | 7 | 9 | 6 | 4 | 6 | 1 | 4 | 1 | 2 | 1 |
| Dégradation de voiture | Trim 1 | 1 | 21 | 25 | 27 | 17 | 26 | 21 | 21 | 18 | 12 | 11 | 18 |
| | Trim 2 | 6 | 8 | 30 | 27 | 23 | 22 | 16 | 16 | 6 | 16 | 15 | |
| | Trim 3 | 15 | 14 | 23 | 20 | 19 | 20 | 21 | 21 | 17 | 26 | 14 | |
| | Trim 4 | 16 | 26 | 13 | 26 | 33 | 6 | 21 | 11 | 13 | 15 | 19 | |
| Total | | 38 | 69 | 91 | 100 | 92 | 74 | 79 | 69 | 54 | 69 | 59 | 18 |
| Rixe au couteau | Trim 1 | | | | | | 1 | | | | | | 1 |
| | Trim 3 | | | | | | | | | | 2 | 1 | |
| | Trim 4 | | | | | | | 1 | | 1 | | | |
| | Total | | | | | | 1 | 1 | | 1 | 2 | 1 | 1 |



PH Violence intrafamiliale (VIF)

| | | 2000 | 2013 | 2014 | 2015 | 2016 | 2017 | 2018 | 2019 | 2020 | 2021 | 2022 | 2023 |
|--|--------------|-----------|-----------|-----------|-----------|-----------|-----------|-----------|-----------|-----------|-----------|-----------|----------|
| VIF: physique, dans le couple | Trim 1 | 2 | 8 | 16 | 10 | 14 | 7 | 11 | 7 | 9 | 12 | 11 | 5 |
| | Trim 2 | 2 | 5 | 9 | 4 | 6 | 8 | 11 | 11 | 6 | 13 | 8 | |
| | Trim 3 | 2 | 9 | 9 | 8 | 8 | 7 | 13 | 17 | 10 | 9 | 12 | |
| | Trim 4 | 4 | 9 | 10 | 5 | 13 | 6 | 12 | 10 | 9 | 9 | 11 | |
| | Total | 10 | 31 | 44 | 27 | 41 | 28 | 47 | 45 | 34 | 43 | 42 | 5 |
| VIF: physique, envers des descendants | Trim 1 | | 1 | 2 | 1 | 2 | 3 | 2 | 4 | 1 | 7 | 8 | 1 |
| | Trim 2 | | 3 | 2 | 2 | | 4 | 2 | 7 | 3 | 8 | 3 | |
| | Trim 3 | 1 | | 3 | 1 | 1 | 5 | 6 | 5 | 1 | 4 | 6 | |
| | Trim 4 | | 1 | | 5 | 5 | 3 | 2 | 5 | 6 | 5 | 2 | |
| | Total | 1 | 5 | 7 | 9 | 8 | 15 | 12 | 21 | 11 | 24 | 19 | 1 |
| VIF: physique, envers d'autres membres | Trim 1 | 1 | 4 | 4 | 3 | 9 | 8 | 4 | 3 | 3 | | 7 | 3 |
| | Trim 2 | 3 | 6 | 5 | 3 | 1 | | 1 | 5 | 1 | 4 | 2 | |
| | Trim 3 | 1 | 5 | 9 | 1 | 5 | 5 | 3 | 7 | 1 | 4 | 7 | |
| | Trim 4 | 6 | 1 | 1 | 4 | 4 | | 5 | 4 | 2 | 6 | 3 | |
| | Total | 11 | 16 | 19 | 11 | 19 | 13 | 13 | 19 | 7 | 14 | 19 | 3 |
| VIF: sexuelle, dans le couple | Trim 1 | | | | | | | | | 2 | 3 | 2 | |
| | Trim 2 | | | 1 | | | | | | | 1 | | |
| | Trim 3 | | | | 1 | | 2 | | 1 | 1 | 1 | 1 | |
| | Trim 4 | | | | | | | 1 | | 1 | 2 | | |
| | Total | | | 1 | 1 | | 2 | 1 | 1 | 4 | 7 | 3 | |
| VIF: sexuelle, envers des descendants | Trim 1 | | | 1 | | | | | | 1 | 3 | 4 | |
| | Trim 2 | | | | 1 | | 1 | 1 | | 2 | 1 | | |
| | Trim 3 | 1 | | | | 1 | 1 | | | 2 | 1 | 1 | |
| | Trim 4 | | | 1 | | 1 | | | 1 | 1 | 3 | 1 | |
| | Total | 1 | | 2 | 1 | 2 | 2 | 1 | 1 | 6 | 8 | 6 | |



PH Violence intrafamiliale (VIF)

| | | 2000 | 2013 | 2014 | 2015 | 2016 | 2017 | 2018 | 2019 | 2020 | 2021 | 2022 | 2023 |
|---|--------|-----------|-----------|-----------|-----------|-----------|-----------|-----------|-----------|-----------|-----------|-----------|-----------|
| VIF: sexuelle, envers d'autres membres | Trim 1 | | | | 1 | | | | 1 | 1 | 1 | | 1 |
| | Trim 2 | | | | 2 | | 1 | | | | | | |
| | Trim 3 | | | | | | | | | | 1 | | |
| | Trim 4 | | | 1 | | 1 | 1 | | 1 | | 2 | | |
| Total | | | | 1 | 3 | 1 | 2 | | 2 | 1 | 4 | | 1 |
| VIF: psychique, dans le couple | Trim 1 | 1 | 11 | 5 | 16 | 22 | 16 | 11 | 11 | 9 | 26 | 20 | 14 |
| | Trim 2 | 5 | 18 | 6 | 9 | 17 | 16 | 15 | 18 | 12 | 27 | 13 | |
| | Trim 3 | 3 | 15 | 15 | 13 | 24 | 12 | 13 | 10 | 14 | 15 | 25 | |
| | Trim 4 | 1 | 6 | 14 | 16 | 17 | 10 | 15 | 10 | 28 | 9 | 13 | |
| Total | | 10 | 50 | 40 | 54 | 80 | 54 | 54 | 49 | 63 | 77 | 71 | 14 |
| VIF: psychique, envers des descendants | Trim 1 | | | | | 6 | 3 | 1 | 6 | 3 | 16 | 13 | 4 |
| | Trim 2 | | | 1 | | 3 | 5 | 2 | 6 | 5 | 8 | 15 | |
| | Trim 3 | | 1 | | | 7 | 2 | 4 | 6 | 5 | 7 | 10 | |
| | Trim 4 | | | | 1 | 6 | 2 | 1 | 9 | 6 | 10 | 10 | |
| Total | | | 1 | 1 | 1 | 22 | 12 | 8 | 27 | 19 | 41 | 48 | 4 |
| VIF: psychique, envers d'autres membres | Trim 1 | | 1 | 3 | 4 | 3 | 5 | 7 | 4 | 6 | 9 | 6 | 3 |
| | Trim 2 | | 4 | 5 | | 5 | 3 | 2 | 2 | 2 | 3 | 6 | |
| | Trim 3 | | 5 | 2 | | 6 | 2 | 2 | 1 | 1 | 3 | 5 | |
| | Trim 4 | | 4 | 2 | 1 | 6 | 6 | 1 | 3 | 12 | 5 | 6 | |
| Total | | | 14 | 12 | 5 | 20 | 16 | 12 | 10 | 21 | 20 | 23 | 3 |
| VIF: économique, dans le couple | Trim 1 | | 2 | 4 | 4 | 2 | 4 | 5 | 3 | 6 | 1 | 1 | 1 |
| | Trim 2 | | 2 | 2 | 1 | 2 | 3 | 6 | 3 | 7 | 1 | 1 | |
| | Trim 3 | | 4 | 3 | 2 | | 3 | 4 | 3 | 6 | 1 | 1 | |
| | Trim 4 | | 2 | 4 | 3 | 2 | 2 | 1 | 1 | 3 | 2 | 2 | |
| Total | | | 10 | 13 | 10 | 6 | 12 | 16 | 10 | 22 | 5 | 5 | 1 |



PH Violence intrafamiliale (VIF)

| | | 2000 | 2013 | 2014 | 2015 | 2016 | 2017 | 2018 | 2019 | 2020 | 2021 | 2022 | 2023 |
|--|--------------|----------|-----------|-----------|-----------|-----------|-----------|----------|----------|----------|----------|----------|------|
| VIF: économique, envers des descendants | Trim 1 | | | | | | 1 | | | | | | |
| | Trim 2 | | | 1 | | | | | | 1 | 1 | | |
| | Trim 3 | | | | | | | | 1 | 1 | 1 | | |
| | Trim 4 | | | | 1 | | | | | | | 2 | |
| | Total | | | 1 | | 1 | 1 | | 1 | 2 | 2 | 2 | |
| VIF: économique, envers d'autres membres | Trim 1 | 2 | 2 | 7 | 5 | 2 | 3 | 2 | | 1 | | | |
| | Trim 2 | 1 | 7 | 5 | 3 | 3 | 4 | 4 | | 1 | 1 | 2 | |
| | Trim 3 | | 7 | 11 | 1 | 5 | 4 | | 4 | 1 | 2 | 4 | |
| | Trim 4 | 1 | 1 | 4 | 2 | 1 | 4 | 1 | 3 | 1 | 2 | 2 | |
| | Total | 4 | 17 | 27 | 11 | 11 | 15 | 7 | 7 | 4 | 5 | 8 | |



PH Hormones et dopage

| | | 2000 | 2013 | 2014 | 2015 | 2016 | 2017 | 2018 | 2019 | 2020 | 2021 | 2022 | 2023 |
|---------------|--------|------|------|------|------|------|------|------|------|------|------|------|------|
| Dopage humain | Trim 1 | | | | | | 1 | | 1 | | | | |
| | Trim 2 | | | | 1 | | | | | | | | |
| | Trim 4 | | | 1 | 1 | | | | | | | | |
| Total | | | | 1 | 1 | 1 | 1 | | 1 | | | | |



PH Drogues

| | | 2000 | 2013 | 2014 | 2015 | 2016 | 2017 | 2018 | 2019 | 2020 | 2021 | 2022 | 2023 |
|---------------------------------------|--------|------|------|------|------|------|------|------|------|------|------|------|------|
| Vente de cocaïne | Trim 1 | | | | | | | | | | | 1 | 1 |
| | Trim 2 | | | | | | | 3 | 1 | 1 | 1 | | |
| | Trim 3 | | | | 1 | | 1 | | | | 2 | 1 | |
| | Trim 4 | | | | 1 | 2 | | | | | 1 | | |
| Total | | | | | 2 | 2 | 4 | 1 | 1 | 4 | 2 | | 1 |
| Import-export de cocaïne | Trim 1 | | | | | | | | | 1 | | | 1 |
| | Trim 2 | | | | | | | | 2 | 1 | | | |
| | Trim 3 | | | | | | | | 1 | 1 | | | |
| Total | | | | | | | | | 3 | 3 | | | 1 |
| Import-export de drogues synthétiques | Trim 1 | | | | | | | | | | | | 2 |
| | Trim 2 | | 1 | | | | | | | | | | |
| | Trim 4 | | | | | | | | | | | 2 | |
| Total | | | 1 | | | | | | | | | 2 | 2 |
| Vente de drogues synthétiques | Trim 2 | | | | 1 | | | | | | | | |
| | Trim 4 | | | | 1 | | | | | | | | |
| Total | | | | | 2 | | | | | | | | |
| Production de cannabis (culture) | Trim 1 | | | | 2 | 1 | | | | | | | |
| | Trim 2 | | 1 | 1 | | | 2 | 3 | 2 | 3 | | | |
| | Trim 3 | | 3 | 1 | 1 | 1 | 1 | | 1 | 1 | 1 | | |
| | Trim 4 | | | 3 | | 1 | 2 | | 1 | | | | |
| Total | | | 4 | 5 | 1 | 4 | 3 | 3 | 4 | 3 | 4 | 1 | |
| Vente de cannabis en grande quantité | Trim 1 | | | | | | | | 1 | | | | |
| | Trim 2 | | | | 1 | | | | | | | | |
| | Trim 4 | | | | 1 | | | | | | | | |
| Total | | | | | 2 | | | | 1 | | | | |



PH Drogues

| | | 2000 | 2013 | 2014 | 2015 | 2016 | 2017 | 2018 | 2019 | 2020 | 2021 | 2022 | 2023 |
|-------------------------|--------------|------|------|------|----------|----------|----------|----------|----------|----------|----------|------|------|
| Import-export d'héroïne | Trim 1 | | | | | | | | | 1 | 1 | | |
| | Trim 2 | | | | | | | | 2 | 1 | | | |
| | Trim 3 | | | | | | | | | 1 | | | |
| | Total | | | | | | | | 2 | 3 | 1 | | |
| Vente-traffic d'héroïne | Trim 2 | | | | 1 | | | 2 | 1 | 1 | | | |
| | Trim 3 | | | | | | | | | 3 | 2 | | |
| | Trim 4 | | | | | 1 | 2 | | | | 1 | | |
| | Total | | | | 1 | 1 | 2 | 2 | 1 | 4 | 3 | | |



PH Trafic d'armes

| | | 2000 | 2013 | 2014 | 2015 | 2016 | 2017 | 2018 | 2019 | 2020 | 2021 | 2022 | 2023 |
|---|--------|------|------|------|------|------|------|------|------|------|------|------|------|
| Commerce et production d'arme à feu et mun. | Trim 1 | | | | | | 1 | | 2 | | 2 | | |
| | Trim 2 | | | | | | 2 | | | | | | |
| | Trim 3 | | | | | | | | | | 1 | 2 | |
| | Trim 4 | | | | | | 1 | 1 | 1 | | | | |
| Total | | | | | | | 4 | 1 | 3 | | 3 | 2 | |
| Commerce et production d'arme non à feu | | | | | | | | | | 1 | 1 | | |
| Total | | | | | | | | | | 1 | 1 | | |



PH Traite des êtres humains

| | | 2000 | 2013 | 2014 | 2015 | 2016 | 2017 | 2018 | 2019 | 2020 | 2021 | 2022 | 2023 |
|-------------------------------|--------------|------|------|----------|----------|------|----------|----------|------|------|----------|----------|------|
| TEH - exploitation économique | Trim 1 | | | | 2 | | | | 1 | | | | |
| | Trim 4 | | | | 1 | | 1 | | | | | | |
| | Total | | | | 3 | | 1 | 1 | | | | | |
| TEH - exploitation sexuelle | Trim 2 | | | 2 | 1 | | | | | | | | |
| | Trim 3 | | | | | | | | | 2 | 1 | | |
| | Trim 4 | | | 3 | | | | | | | | 1 | |
| | Total | | | 5 | 1 | | | | | | 2 | 2 | |



PH Violence dans l'espace public

| | | 2000 | 2013 | 2014 | 2015 | 2016 | 2017 | 2018 | 2019 | 2020 | 2021 | 2022 | 2023 |
|--|--------------|-----------|-----------|-----------|-----------|-----------|-----------|-----------|-----------|-----------|-----------|-----------|-----------|
| Violence physique (transport public) | Trim 1 | 2 | 1 | | | 2 | 1 | 1 | | | | | |
| | Trim 2 | | 1 | 1 | | | | | | | 2 | | |
| | Trim 3 | | 2 | 1 | | | 1 | | | | | | |
| | Trim 4 | | | | | | | 3 | | | | 2 | |
| | Total | 2 | 4 | 2 | | 2 | 2 | 4 | | | 2 | 2 | |
| Violence physique (voie publique) | Trim 1 | 9 | 7 | 9 | 15 | 12 | 12 | 9 | 13 | 8 | 6 | 17 | 13 |
| | Trim 2 | 9 | 14 | 12 | 13 | 12 | 12 | 17 | 15 | 5 | 16 | 17 | |
| | Trim 3 | 13 | 12 | 11 | 15 | 11 | 13 | 23 | 13 | 12 | 18 | 17 | |
| | Trim 4 | 8 | 7 | 16 | 18 | 12 | 10 | 20 | 16 | 5 | 3 | 14 | |
| | Total | 39 | 40 | 48 | 61 | 47 | 47 | 69 | 57 | 30 | 43 | 65 | 13 |
| Violence physique (autre endroit public) | Trim 1 | | | | | | | | | 2 | | | 1 |
| | Trim 2 | | | | 1 | | | 2 | 1 | | 2 | | |
| | Trim 3 | | 1 | 1 | 1 | 1 | 1 | | | 1 | | 1 | |
| | Trim 4 | | | 1 | | | | 2 | | | | | |
| | Total | | 1 | 2 | 2 | 1 | 1 | 4 | 1 | 3 | 2 | 1 | 1 |
| Violence physique (endroit accessible au public) | Trim 1 | 5 | 3 | 3 | 2 | 3 | 3 | 2 | 3 | | 1 | 1 | 1 |
| | Trim 2 | 2 | 5 | 8 | 4 | 1 | 2 | 3 | 4 | 1 | 2 | 1 | |
| | Trim 3 | 13 | 1 | 5 | 4 | 3 | 1 | 3 | 4 | 2 | 4 | 3 | |
| | Trim 4 | 6 | 2 | 3 | 7 | 2 | 4 | 3 | 4 | 3 | 2 | 2 | |
| | Total | 26 | 11 | 19 | 17 | 9 | 10 | 11 | 15 | 6 | 9 | 7 | 1 |
| Violence sexuelle (voie publique) | Trim 1 | | | | | 2 | | 1 | 1 | 2 | 1 | 1 | |
| | Trim 2 | | 1 | 2 | 1 | 2 | 1 | | 2 | 3 | 2 | | |
| | Trim 3 | 2 | 1 | 2 | 3 | 2 | | 3 | 1 | 2 | | 2 | |
| | Trim 4 | | 2 | | | 2 | 1 | 1 | 1 | 3 | | | |
| | Total | 2 | 4 | 4 | 4 | 8 | 2 | 5 | 5 | 10 | 3 | 3 | |



PH Violence dans l'espace public

| | | 2000 | 2013 | 2014 | 2015 | 2016 | 2017 | 2018 | 2019 | 2020 | 2021 | 2022 | 2023 |
|---|--------------|-----------|-----------|-----------|-----------|-----------|-----------|-----------|-----------|-----------|-----------|-----------|------|
| Violence sexuelle (autre endroit public) | Trim 1 | | | 1 | | | | | | | | | |
| | Trim 3 | | 3 | | | | | | | | | 1 | |
| | Total | | 3 | 1 | | | | | | | | 1 | |
| Violence sexuelle (endroit accessible au public) | Trim 1 | | | 1 | | | | 4 | | 2 | 1 | | 1 |
| | Trim 2 | 1 | 2 | 1 | 3 | | | | | | 1 | 2 | |
| | Trim 3 | | | | 3 | 2 | | | 2 | 1 | | 2 | |
| | Trim 4 | | | | | 1 | 1 | | 2 | | | | |
| Total | 1 | 2 | 2 | 6 | 3 | 1 | 4 | 4 | 3 | 2 | 4 | 1 | |
| Violence psychique (transport public) | Trim 1 | | | | | | | | 1 | | | | 1 |
| | Trim 2 | | | 1 | | | | | 1 | | 1 | | |
| | Trim 4 | | | | | | 1 | 1 | 1 | | 1 | | |
| Total | | | 1 | | | 1 | 1 | 3 | | 2 | 1 | | |
| Violence psychique (voie publique) | Trim 1 | 9 | 5 | 8 | 19 | 9 | 11 | 8 | 9 | 9 | 15 | 20 | 14 |
| | Trim 2 | 11 | 10 | 8 | 12 | 4 | 10 | 15 | 12 | 12 | 22 | 23 | |
| | Trim 3 | 11 | 9 | 6 | 10 | 11 | 13 | 20 | 12 | 11 | 13 | 17 | |
| | Trim 4 | 7 | 4 | 16 | 12 | 10 | 8 | 8 | 15 | 11 | 10 | 14 | |
| Total | 38 | 28 | 38 | 53 | 34 | 42 | 51 | 48 | 43 | 60 | 74 | 14 | |
| Violence psychique (autre endroit public) | Trim 1 | | | 1 | | 1 | | 1 | 1 | | 1 | 2 | |
| | Trim 2 | | 2 | | 1 | | 1 | 1 | 1 | 1 | | 1 | |
| | Trim 3 | | | 2 | 1 | | | 1 | 1 | | | | |
| | Trim 4 | 1 | | 1 | | 1 | | 1 | | | 3 | | |
| Total | 1 | 2 | 4 | 2 | 2 | 1 | 4 | 3 | 1 | 4 | 3 | | |
| Violence psychique (endroit accessible au public) | Trim 1 | 3 | 4 | 1 | 3 | | 2 | 2 | 4 | 3 | 1 | | 5 |
| | Trim 2 | 2 | 3 | 2 | 4 | 1 | 2 | | 5 | 2 | 1 | 4 | |
| | Trim 3 | 6 | 4 | 7 | 3 | 1 | 2 | 3 | 3 | 4 | 4 | 1 | |
| | Trim 4 | 3 | | 5 | 7 | 4 | 1 | 6 | 3 | 4 | 5 | 3 | |
| Total | 14 | 11 | 15 | 17 | 6 | 7 | 11 | 15 | 13 | 11 | 8 | 5 | |



PH Violence dans l'espace public

| | | 2000 | 2013 | 2014 | 2015 | 2016 | 2017 | 2018 | 2019 | 2020 | 2021 | 2022 | 2023 |
|--|--------|------|------|------|------|------|------|------|------|------|------|------|------|
| Vol à main armée (transport public) | Trim 3 | | | | | | | 1 | | | | | |
| | Total | | | | | | | 1 | | | | | |
| Vol à main armée (voie publique) | Trim 1 | 1 | | | | | 1 | | | | | | 1 |
| | Trim 2 | | | 1 | | | | 1 | 1 | | | | |
| | Trim 3 | | | | | | 1 | 1 | | | | | |
| | Trim 4 | 1 | | | | | | | 1 | | | | |
| Total | 2 | | 1 | | | 2 | 2 | 2 | | | | | 1 |
| Vol à main armée (autre endroit public) | Trim 2 | | | | | | | | | | 1 | | |
| | Total | | | | | | | | | | 1 | | |
| Vol à main armée (endroit accessible au public) | Trim 1 | 2 | 4 | 1 | 1 | 1 | | | 3 | | | | |
| | Trim 2 | | 1 | | | | | | | | 1 | | |
| | Trim 3 | | 1 | 1 | | 1 | 2 | 1 | | | 1 | 1 | |
| | Trim 4 | 4 | | 1 | | 1 | 1 | | | | | | |
| Total | 6 | 6 | 3 | 1 | 3 | 3 | 1 | 3 | | 2 | 1 | | |
| Vol avec violence sans arme (transport public) | Trim 1 | | | 1 | | 1 | | | | | | | |
| | Trim 2 | | | | | | | | 1 | | | | |
| | Trim 3 | | 1 | | | | | | | | | | |
| Total | | 1 | 1 | | 1 | | | 1 | | | | | |
| Vol avec violence sans arme (voie publique) | Trim 1 | 3 | | 3 | 4 | 2 | 2 | 2 | | 1 | | 2 | 1 |
| | Trim 2 | 4 | 5 | 5 | 4 | 1 | 1 | | 1 | | 4 | | |
| | Trim 3 | 2 | | 3 | | 1 | 4 | | 4 | 2 | 2 | | |
| | Trim 4 | 4 | 4 | 5 | 2 | 1 | 1 | 1 | 1 | 1 | | 1 | |
| Total | 13 | 9 | 16 | 10 | 5 | 8 | 3 | 6 | 4 | 6 | 3 | | 1 |
| Vol avec violence sans arme (autre endroit public) | Trim 1 | 1 | | | | | | | | | | | |
| | Trim 2 | | | | | | | | 1 | | | | |
| Total | 1 | | | | | | | 1 | | | | | |



PH Violence dans l'espace public

| | | 2000 | 2013 | 2014 | 2015 | 2016 | 2017 | 2018 | 2019 | 2020 | 2021 | 2022 | 2023 |
|--|--------|----------|----------|----------|----------|----------|----------|----------|----------|----------|----------|----------|------|
| Vol avec violence sans arme (endr. acces. au pub.) | Trim 1 | | | | | 2 | | | | | | | |
| | Trim 2 | 1 | 2 | | | | | 3 | 1 | 1 | 2 | | |
| | Trim 3 | | 2 | 1 | 3 | 2 | 1 | 3 | 1 | 1 | 2 | 2 | |
| | Trim 4 | | | 2 | | | | | 1 | | | | |
| Total | | 1 | 4 | 3 | 3 | 4 | 1 | 6 | 3 | 2 | 4 | 2 | |



PH Autre

| | | 2000 | 2013 | 2014 | 2015 | 2016 | 2017 | 2018 | 2019 | 2020 | 2021 | 2022 | 2023 |
|---------------------------------------|--------------|----------|-----------|-----------|-----------|-----------|----------|-----------|-----------|-----------|-----------|-----------|----------|
| Faux policiers | Trim 1 | | | | | | 1 | 2 | | | | 1 | |
| | Trim 2 | 1 | 1 | | | | 1 | | | | | | |
| | Trim 3 | | | | | | | | | | 1 | | |
| | Total | 1 | 1 | | | | 2 | 2 | | | 1 | 1 | |
| Terrorisme, extrémisme et radicalisme | Trim 1 | | | 1 | | | | | | | | | |
| | Trim 3 | | | | | 1 | | | 1 | | | | |
| | Total | | 1 | | 1 | | | 1 | | | | | |
| Cyberharcèlement | Trim 1 | | 6 | 5 | 5 | 1 | 1 | 1 | 4 | | 6 | 3 | |
| | Trim 2 | | 3 | 2 | 4 | 1 | 3 | 6 | 4 | | 1 | 2 | |
| | Trim 3 | | 1 | 4 | 1 | 2 | 2 | 1 | 3 | 1 | 3 | | |
| | Trim 4 | 1 | 2 | 7 | 1 | 7 | 3 | 3 | 4 | 1 | 1 | 1 | |
| | Total | 1 | 12 | 18 | 11 | 11 | 9 | 11 | 15 | 2 | 11 | 6 | |
| Fraude à l'identité | Trim 1 | | | | 1 | 3 | 1 | 1 | 5 | 2 | 3 | 4 | 3 |
| | Trim 2 | 2 | 1 | 2 | 1 | | 2 | | 5 | 3 | 4 | 3 | |
| | Trim 3 | | 1 | 2 | 3 | 1 | 2 | 2 | 4 | 2 | 6 | 4 | |
| | Trim 4 | | 1 | 3 | 4 | 1 | | 1 | 6 | 3 | 5 | 3 | |
| | Total | 2 | 3 | 7 | 9 | 5 | 5 | 4 | 20 | 10 | 18 | 14 | 3 |



ZP COMINES-WARNETON

2022

FC Vol moyen de transport

| | Jan | Fév | Mar | Avr | Mai | Juin | Juil | Août | Sep | Oct | Nov | Déc | Total |
|-------------------|-----|-----|-----|-----|-----|------|------|------|-----|-----|-----|-----|-------|
| Vol de voiture | 2 | 2 | 2 | | 1 | | | | 2 | 1 | 1 | 2 | 13 |
| Vol de moto | | 1 | | | | | 1 | 1 | 1 | | | | 4 |
| Vol de vélomoteur | 2 | | | 1 | | | 1 | 3 | 1 | 3 | 3 | 2 | 16 |
| Vol de vélo | 4 | 1 | 6 | 3 | 3 | 2 | 6 | 4 | 6 | 3 | 3 | | 41 |

FC Cambriolage

| | Jan | Fév | Mar | Avr | Mai | Juin | Juil | Août | Sep | Oct | Nov | Déc | Total |
|--|-----|-----|-----|-----|-----|------|------|------|-----|-----|-----|-----|-------|
| Cambriolage dans habitation | 7 | 6 | 5 | 1 | 1 | 9 | 5 | 6 | 2 | 3 | 5 | 9 | 59 |
| Cambriolage ds entreprise ou commerce | 3 | | | | 1 | 2 | 2 | 1 | 2 | 3 | 1 | 2 | 17 |
| Cambriolage ds service public ou bâtiment administ | 1 | 1 | | 2 | | 1 | | 1 | | | 2 | | 8 |
| Cambriolage dans bâtiment (total) | 11 | 7 | 5 | 3 | 2 | 12 | 7 | 8 | 4 | 6 | 8 | 11 | 84 |

FC Vol autre

| | Jan | Fév | Mar | Avr | Mai | Juin | Juil | Août | Sep | Oct | Nov | Déc | Total |
|-----------------------------|-----|-----|-----|-----|-----|------|------|------|-----|-----|-----|-----|-------|
| Vol à main armée | | | | | | | | 1 | | 1 | | | 2 |
| Vol avec violence sans arme | 1 | 1 | 2 | 1 | | | | 3 | 1 | 1 | 2 | 1 | 13 |
| Vol dans ou sur un véhicule | | 5 | 9 | 2 | 3 | 1 | 6 | 3 | 7 | 7 | 3 | 3 | 49 |
| Vol d'armes et explosifs | 1 | | | | | | | 1 | | | | | 2 |
| Vol à l'arraché | | 1 | | | | | | | | | | | 1 |
| Vol à la tire | | 1 | | | 2 | | 1 | | | | | | 4 |
| Vol à l'étalage | | 1 | | 1 | 1 | 1 | | 5 | 2 | | 2 | 1 | 14 |
| Vol par ruse | 1 | 1 | | | | 1 | | | | | | | 3 |
| Vol de métaux | 1 | | | | 1 | | 1 | | | | | | 3 |
| Vol d'animaux | | | | | | | 1 | | | | | | 1 |



Criminalité ICT

| | Juin | Juil | Oct | Déc | Total |
|-------------------------------|------|------|-----|-----|-------|
| Fraude de cartes de paiements | 1 | 1 | 1 | 2 | 5 |

FC Autre

| | Jan | Fév | Mar | Avr | Mai | Juin | Juil | Août | Sep | Oct | Nov | Déc | Total |
|---|-----|-----|-----|-----|-----|------|------|------|-----|-----|-----|-----|-------|
| Violence contre les métiers d'intérêt général | | | | | | 1 | | | | 1 | | 2 | 4 |
| Graffiti | | | | | | 2 | | | | | | | 2 |
| Dégradation de voiture | 6 | 2 | 3 | 3 | 8 | 4 | 4 | 7 | 3 | 4 | 9 | 6 | 59 |
| Rixe au couteau | | | | | | | 1 | | | | | | 1 |

PH Violence intrafamiliale (VIF)

| | Jan | Fév | Mar | Avr | Mai | Juin | Juil | Août | Sep | Oct | Nov | Déc | Total |
|--|-----|-----|-----|-----|-----|------|------|------|-----|-----|-----|-----|-------|
| VIF: physique, dans le couple | 5 | 1 | 5 | 3 | 2 | 3 | 3 | 6 | 3 | 5 | 4 | 2 | 42 |
| VIF: physique, envers des descendants | 2 | 2 | 4 | | 1 | 2 | 4 | 1 | 1 | | 2 | | 19 |
| VIF: physique, envers d'autres membres | 1 | 2 | 4 | | 2 | | 3 | 2 | 2 | | 2 | 1 | 19 |
| VIF: sexuelle, dans le couple | 1 | | 1 | | | | | 1 | | | | | 3 |
| VIF: sexuelle, envers des descendants | 2 | 1 | 1 | | | | | 1 | | 1 | | | 6 |
| VIF: psychique, dans le couple | 7 | 7 | 6 | 5 | 5 | 3 | 8 | 10 | 7 | 5 | 5 | 3 | 71 |
| VIF: psychique, envers des descendants | 5 | 5 | 3 | 6 | 7 | 2 | 4 | 5 | 1 | 4 | 5 | 1 | 48 |
| VIF: psychique, envers d'autres membres | 1 | 3 | 2 | 3 | 1 | 2 | 2 | 2 | 1 | | 5 | 1 | 23 |
| VIF: économique, dans le couple | | | 1 | 1 | | | | 1 | | 1 | 1 | | 5 |
| VIF: économique, envers des descendants | | | | | | | | | | | 2 | | 2 |
| VIF: économique, envers d'autres membres | | | | 1 | | 1 | 3 | 1 | | | 1 | 1 | 8 |



PH Drogues

| | Mar | Août | Sep | Déc | Total |
|---------------------------------------|-----|------|-----|-----|-------|
| Vente de cocaïne | 1 | | 1 | | 2 |
| Import-export de drogues synthétiques | | | | 2 | 2 |
| Production de cannabis (culture) | | 1 | | | 1 |

PH Trafic d'armes

| | Juil | Sep | Total |
|---|------|-----|-------|
| Commerce et production d'arme à feu et mun. | 1 | 1 | 2 |

PH Traite des êtres humains

| | Sep | Oct | Total |
|-----------------------------|-----|-----|-------|
| TEH - exploitation sexuelle | 1 | 1 | 2 |

PH Violence dans l'espace public

| | Jan | Fév | Mar | Avr | Mai | Juin | Juil | Août | Sep | Oct | Nov | Déc | Total |
|--|-----|-----|-----|-----|-----|------|------|------|-----|-----|-----|-----|-------|
| Violence physique (transport public) | | | | | | | | | | 2 | | | 2 |
| Violence physique (voie publique) | 7 | 4 | 6 | 5 | 3 | 9 | 9 | 5 | 3 | 3 | 5 | 6 | 65 |
| Violence physique (autre endroit public) | | | | | | | 1 | | | | | | 1 |
| Violence physique (endroit accessible au public) | | | 1 | 1 | | | 1 | | 2 | 1 | | 1 | 7 |
| Violence sexuelle (voie publique) | 1 | | | | | | 2 | | | | | | 3 |
| Violence sexuelle (autre endroit public) | | | | | | | | | 1 | | | | 1 |
| Violence sexuelle (endroit accessible au public) | | | | 1 | | 1 | | 2 | | | | | 4 |
| Violence psychique (transport public) | | | 1 | | | | | | | | | | 1 |
| Violence psychique (voie publique) | 6 | 8 | 6 | 7 | 7 | 9 | 5 | 6 | 6 | 5 | 2 | 7 | 74 |
| Violence psychique (autre endroit public) | | 1 | 1 | | | 1 | | | | | | | 3 |
| Violence psychique (endroit accessible au public) | | | | | 3 | 1 | | 1 | | 1 | 1 | 1 | 8 |
| Vol à main armée (endroit accessible au public) | | | | | | | | 1 | | | | | 1 |
| Vol avec violence sans arme (voie publique) | 1 | 1 | | | | | | | | | | 1 | 3 |
| Vol avec violence sans arme (endr. acces. au pub.) | | | | | | | | 1 | 1 | | | | 2 |



PH Autre

| | Jan | Fév | Mar | Avr | Mai | Juin | Juil | Août | Oct | Déc | Total |
|----------------------------|-----|-----|-----|-----|-----|------|------|------|-----|-----|-------|
| Faux policiers | 1 | | | | | | | | | | 1 |
| Cyberharcèlement | 2 | 1 | | 1 | | 1 | | | 1 | | 6 |
| Fraude à l'identité | 2 | | 2 | 2 | 1 | | 2 | 2 | 1 | 2 | 14 |



2023

FC Vol moyen de transport

| | Jan | Fév | Mar | Total |
|-------------------|-----|-----|-----|-------|
| Vol de voiture | 7 | 1 | 1 | 9 |
| Carjacking | 1 | | | 1 |
| Vol de vélomoteur | | | 2 | 2 |
| Vol de vélo | 2 | 1 | 1 | 4 |

FC Cambriolage

| | Jan | Fév | Mar | Total |
|--|-----|-----|-----|-------|
| Cambriolage dans habitation | 2 | 8 | 5 | 15 |
| Cambriolage ds entreprise ou commerce | | 1 | 2 | 3 |
| Cambriolage ds service public ou bâtiment administ | 3 | | 1 | 4 |
| Cambriolage dans bâtiment (total) | 5 | 9 | 8 | 22 |

FC Vol autre

| | Jan | Fév | Mar | Total |
|-----------------------------|-----|-----|-----|-------|
| Vol à main armée | 1 | | | 1 |
| Vol avec violence sans arme | 2 | 1 | | 3 |
| Vol dans ou sur un véhicule | 15 | 6 | 2 | 23 |
| Vol à l'étalage | | 4 | 3 | 7 |

Criminalité ICT

| | Mar | Total |
|-------------------------------|-----|-------|
| Fraude de cartes de paiements | 1 | 1 |



FC Autre

| | Jan | Fév | Mar | Total |
|---|-----|-----|-----|-------|
| Violence contre les métiers d'intérêt général | | | 1 | 1 |
| Viol collectif | 1 | | | 1 |
| Graffiti | | | 1 | 1 |
| Dégradation de voiture | 5 | 8 | 5 | 18 |
| Rixe au couteau | 1 | | | 1 |

PH Violence intrafamiliale (VIF)

| | Jan | Fév | Mar | Total |
|---|-----|-----|-----|-------|
| VIF: physique, dans le couple | | 2 | 3 | 5 |
| VIF: physique, envers des descendants | 1 | | | 1 |
| VIF: physique, envers d'autres membres | | 2 | 1 | 3 |
| VIF: sexuelle, envers d'autres membres | 1 | | | 1 |
| VIF: psychique, dans le couple | 5 | 5 | 4 | 14 |
| VIF: psychique, envers des descendants | 4 | | | 4 |
| VIF: psychique, envers d'autres membres | 1 | 2 | | 3 |
| VIF: économique, dans le couple | | | 1 | 1 |

PH Drogues

| | Jan | Mar | Total |
|---------------------------------------|-----|-----|-------|
| Vente de cocaïne | | 1 | 1 |
| Import-export de cocaïne | 1 | | 1 |
| Import-export de drogues synthétiques | 1 | 1 | 2 |



PH Violence dans l'espace public

| | Jan | Fév | Mar | Total |
|---|-----|-----|-----|-------|
| Violence physique (voie publique) | 3 | 4 | 6 | 13 |
| Violence physique (autre endroit public) | | 1 | | 1 |
| Violence physique (endroit accessible au public) | | | 1 | 1 |
| Violence sexuelle (endroit accessible au public) | | 1 | | 1 |
| Violence psychique (voie publique) | 3 | 5 | 6 | 14 |
| Violence psychique (endroit accessible au public) | 3 | 1 | 1 | 5 |
| Vol à main armée (voie publique) | 1 | | | 1 |
| Vol avec violence sans arme (voie publique) | 1 | | | 1 |

PH Autre

| | Fév | Mar | Total |
|---------------------|-----|-----|-------|
| Fraude à l'identité | 1 | 2 | 3 |

STATISTIQUES POLICIERES DE CRIMINALITE

LIEU DE PERPETRATION: ZONE DE POLICE

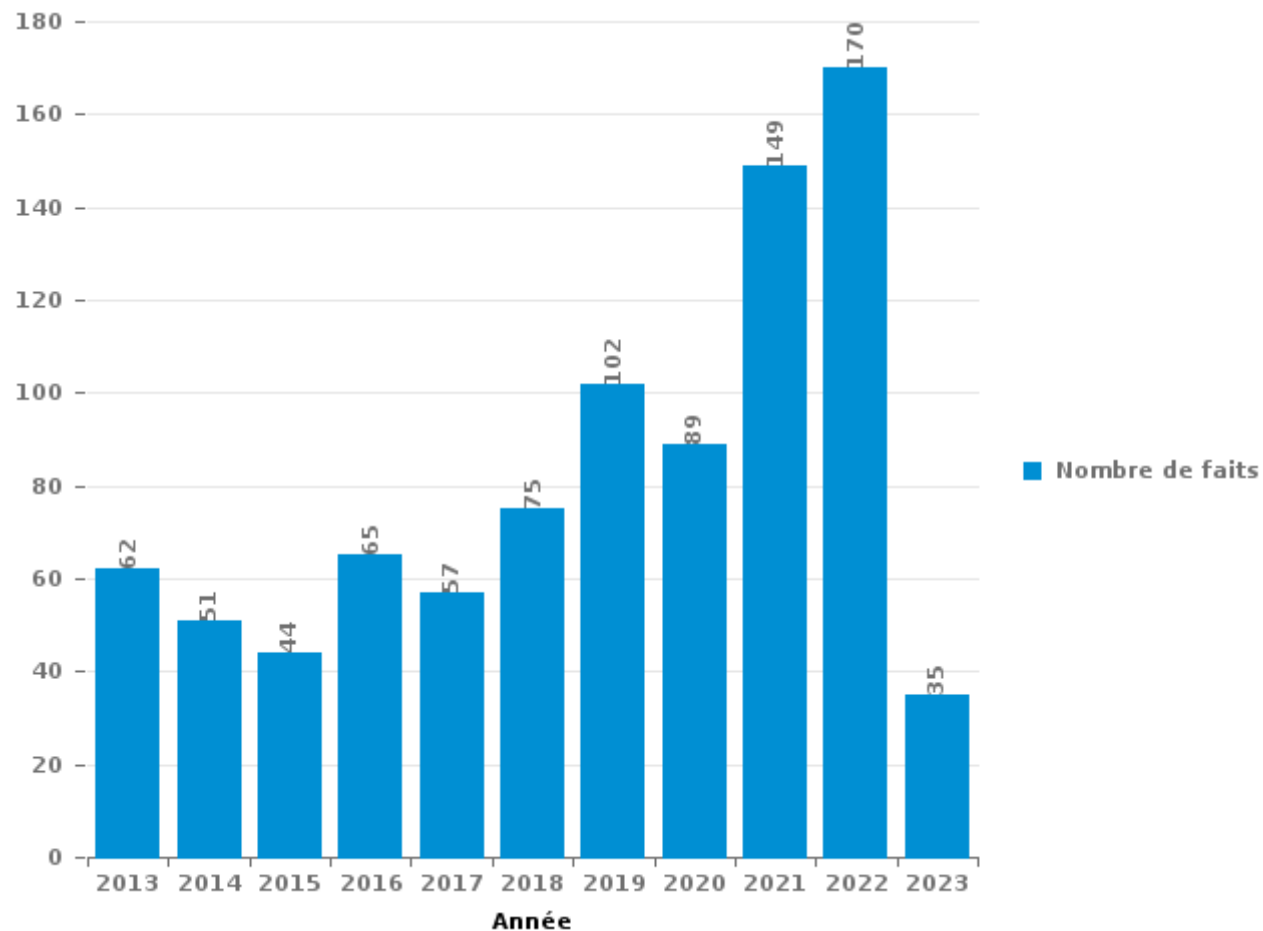
ZP COMINES-WARNETON

PARTIE III : ICT



ZP COMINES-WARNETON

Nombre total de délits avec un élément ICT/online, depuis 2013





Criminalité ICT/online au sens strict

Infractions (exhaustif)

| | 2013 | 2014 | 2015 | 2016 | 2017 | 2018 | 2019 | 2020 | 2021 | 2022 | 2023 |
|--|-----------|----------|-----------|-----------|-----------|-----------|-----------|-----------|-----------|-----------|-----------|
| Code pénal social: Infr. contre foi publique en droit pénal social: Faux en informatique | | | | | | | 1 | | | 1 | |
| Criminalité informatique: Faux en informatique: | | | | 1 | 1 | | 2 | 2 | 5 | 3 | |
| Criminalité informatique: Fraude informatique: | 9 | 3 | 10 | 9 | 11 | 10 | 20 | 16 | 23 | 33 | 8 |
| Criminalité informatique: Hacking: | 3 | 1 | | 3 | 1 | 1 | 4 | 4 | 5 | 9 | 3 |
| Criminalité informatique: Sabotage: | 17 | 2 | | 2 | | | 1 | | 1 | 1 | |
| Total: | 29 | 6 | 10 | 15 | 13 | 11 | 28 | 22 | 34 | 47 | 11 |

Figures criminelles (à considérer spécifiquement – ne pas additionner avec d'autres éléments – risque de double comptage!)

| | 2013 | 2014 | 2015 | 2016 | 2017 | 2018 | 2019 | 2020 | 2021 | 2022 | 2023 |
|-------------------------------|------|------|------|------|------|------|------|------|------|------|------|
| Fraude de cartes de paiements | 2 | 1 | | 2 | 4 | 3 | 4 | 4 | 2 | 5 | 1 |
| Phishing | | | | 2 | | | 2 | 1 | | | |
| Shouldersurfing | | | | | | 1 | | | | | |



Criminalité ICT/online au sens large

Infractions (uniquement si code-fait existe)

| | 2013 | 2014 | 2015 | 2016 | 2017 | 2018 | 2019 | 2020 | 2021 | 2022 | 2023 |
|---|-----------|-----------|-----------|-----------|-----------|-----------|-----------|-----------|------------|------------|-----------|
| Fraude: Escroquerie: Fraude par internet | 29 | 24 | 19 | 29 | 25 | 35 | 49 | 61 | 90 | 112 | 26 |
| Infr. contre autres valeurs morales et sentiments: Cyberlokkung (leurre de mineur par ICT): | | | | | | 1 | 1 | | | 1 | |
| Infr. contre les moeurs: Grooming (contact par ICT avec mineur < 16 ans): | | | | | | 1 | | | 2 | | |
| Infr. contre les moeurs: Pornographie infantine: Accès pornographie infantine via technologie | | | | | 1 | | | | | | |
| Infr. contre les moeurs: Voyeurisme: Diffusion enregistrement nudité ou intimité | | | | | 8 | 6 | 1 | 2 | 12 | 2 | |
| Total: | 29 | 24 | 19 | 29 | 34 | 43 | 51 | 63 | 104 | 115 | 26 |

Figures criminelles (à considérer spécifiquement – ne pas additionner avec d'autres éléments – risque de double comptage!)

| | 2013 | 2014 | 2015 | 2016 | 2017 | 2018 | 2019 | 2020 | 2021 | 2022 | 2023 |
|------------------|------|------|------|------|------|------|------|------|------|------|------|
| Cyberharcèlement | 12 | 18 | 11 | 11 | 9 | 11 | 15 | 2 | 11 | 6 | |

STATISTIQUES POLICIERES DE CRIMINALITE

LIEU DE PERPETRATION: ZONE DE POLICE

ZP COMINES-WARNETON

PARTIE IV : DESTINATION LIEU



ZP COMINES-WARNETON

Vol et extorsion

| | 2000 | 2013 | 2014 | 2015 | 2016 | 2017 | 2018 | 2019 | 2020 | 2021 | 2022 | 2023 |
|---|------------|------------|------------|------------|------------|------------|------------|------------|------------|------------|------------|-----------|
| Voie publique | 192 | 130 | 118 | 135 | 91 | 98 | 93 | 125 | 42 | 55 | 131 | 39 |
| Habitation: maison | 102 | 69 | 98 | 65 | 130 | 72 | 67 | 58 | 43 | 42 | 64 | 11 |
| Magasin | 48 | 59 | 78 | 68 | 67 | 53 | 67 | 53 | 50 | 28 | 25 | 8 |
| Parking | 8 | 25 | 24 | 14 | 16 | 17 | 12 | 19 | 16 | 11 | 14 | 1 |
| Entreprise | 30 | 24 | 13 | 15 | 17 | 18 | 12 | 10 | 6 | 12 | 15 | 1 |
| Horeca | 43 | 15 | 11 | 21 | 12 | 11 | 10 | 10 | 3 | 8 | 14 | 5 |
| Habitation: garage | 34 | 18 | 13 | 9 | 10 | 9 | 11 | 8 | 25 | 12 | 9 | 4 |
| Institution d'enseignement | 39 | 11 | 9 | 15 | 15 | 13 | 8 | 15 | 3 | 3 | 4 | 1 |
| Habitation: dépendances | 5 | 29 | 16 | 9 | 7 | 9 | 10 | 8 | 5 | 8 | 11 | |
| Habitation: appartement | 6 | 11 | 10 | 14 | 17 | 9 | 8 | 15 | 4 | 5 | 9 | 3 |
| Habitation: allée | 9 | 18 | 15 | 13 | 8 | 6 | 8 | 9 | 4 | 5 | 9 | 3 |
| Inconnue | 9 | 3 | 6 | 12 | 15 | 5 | 11 | 8 | 3 | 8 | 10 | 1 |
| Habitation: non précisée | | 8 | 6 | 5 | 11 | 10 | 7 | 14 | 10 | 4 | 9 | 4 |
| Infrastructure sportive | 21 | 10 | 7 | 6 | 7 | 10 | | 3 | 3 | 5 | 2 | 1 |
| Culture et loisirs | 21 | 11 | 6 | 3 | 5 | 4 | 4 | 4 | 2 | 4 | 6 | 4 |
| Autre | 14 | 2 | 4 | 5 | 3 | 2 | 2 | 4 | 4 | 2 | 6 | |
| Maison de repos | 6 | 4 | 4 | 8 | 3 | 2 | 3 | 7 | 2 | 1 | 3 | 1 |
| Station de bus / métro et gare de chemin de fer | 8 | 1 | 3 | 2 | 2 | | 6 | 6 | 1 | 3 | 7 | 1 |
| Terrain | 8 | 2 | 6 | 4 | 4 | 5 | 3 | 3 | 1 | | 4 | |
| Service public | 7 | 5 | | 4 | 3 | 2 | 2 | 2 | 3 | 1 | 4 | 3 |
| Station essence | 6 | 1 | 2 | 3 | | 2 | 5 | 2 | 2 | 5 | 6 | 1 |
| Banque / institution financière | 4 | | 4 | 6 | 7 | 2 | 1 | 1 | 4 | | 5 | |
| Moyen de transport: voiture | 1 | 5 | 6 | 3 | 4 | 2 | 4 | 6 | 2 | | | 1 |
| Service | 2 | 2 | 3 | 9 | 3 | 1 | 2 | 5 | 1 | | 1 | |
| Chantier | 1 | 3 | 1 | 5 | 4 | 3 | 3 | 2 | 4 | | | |
| Habitation: autre | | 2 | 1 | 3 | 2 | 5 | 3 | 3 | | 2 | 2 | |
| Bâtiment administratif | 2 | 4 | | | 1 | 1 | 3 | 3 | | | 2 | 1 |
| Cimetière | 2 | 2 | 4 | | 1 | | 2 | 1 | 1 | | 1 | 1 |
| Edifice religieux / lieu du culte | 4 | | 3 | 2 | | | 3 | | 1 | 2 | | |
| Emplacement de vélo | | | 1 | 1 | 1 | 3 | 1 | 3 | | | 3 | |
| Médecin / dentiste / pharmacien | 2 | 2 | | | 1 | 2 | 1 | 2 | | | 1 | |
| Arrêt de bus / tram | | 2 | 1 | | | | 2 | 2 | 1 | | 1 | 1 |
| Moyen de transport: train / tram / métro | 1 | 1 | | 2 | | | | 1 | | 2 | 1 | |
| Moyen de transport: camion | | 2 | 2 | 1 | 1 | | | | | | | 1 |
| Stade | 3 | 2 | | 1 | | | | | 1 | | | |
| Moyen de transport: autre | 1 | 1 | | | 2 | | 1 | 1 | | | | |
| Aéroport | | | 1 | 2 | | | | 1 | | | | |
| Moyen de transport: autobus / autocar | 1 | | 2 | 1 | | | | | | | | |
| Eaux intérieures et maritimes | 2 | | | | | | | | | | | |
| Maison de débauche | 1 | | | | 1 | | | | | | | |
| Guichet automatique | | | | | | | 1 | | | | | |
| Total | 643 | 484 | 478 | 466 | 471 | 376 | 376 | 414 | 247 | 228 | 379 | 97 |

FPF/DGR/DRI/BIPOL - Statistiques policières de criminalité (date de clôture: 22/09/2023)

Les données pour les années 2001 jusqu'à 2012 ne sont plus publiées mais restent disponibles sur demande auprès du service BIPOL.

Les données pour 2023 ne concernent que le 1er trimestre.



ZP COMINES-WARNETON

Dégradation de la propriété

| | 2000 | 2013 | 2014 | 2015 | 2016 | 2017 | 2018 | 2019 | 2020 | 2021 | 2022 | 2023 |
|---|------------|------------|------------|------------|------------|------------|------------|------------|------------|------------|------------|-----------|
| Voie publique | 58 | 78 | 90 | 98 | 87 | 75 | 88 | 73 | 51 | 71 | 68 | 17 |
| Habitation: résidence principale | 49 | 29 | 34 | 32 | 40 | 31 | 32 | 27 | 28 | 40 | 39 | 4 |
| Parking | 4 | 9 | 15 | 7 | 11 | 7 | 8 | 9 | 5 | 12 | 7 | 3 |
| Habitation: non précisée | 4 | 1 | 5 | 3 | 3 | 5 | 11 | 8 | 10 | 5 | 6 | 2 |
| Horeca | 13 | 3 | 5 | 5 | 4 | 3 | 4 | 3 | 2 | 1 | 1 | |
| Institution d'enseignement | 11 | 2 | 2 | 3 | 6 | 6 | 1 | 8 | 2 | 3 | | |
| Habitation: allée | 2 | 2 | 6 | 14 | 2 | 3 | | 1 | 4 | 1 | 4 | 1 |
| Magasin | 6 | 3 | 5 | 2 | 2 | 2 | 1 | 10 | 1 | 2 | 1 | |
| Terrain | 6 | 3 | 3 | 5 | 3 | 4 | 2 | 1 | | 6 | 1 | |
| Habitation: garage | 7 | 2 | 3 | 5 | | 1 | 2 | 4 | 1 | 2 | 3 | |
| Infrastructure sportive | 2 | 3 | 2 | 2 | 2 | 2 | 4 | 3 | 1 | 5 | 4 | |
| Habitation: jardin | 1 | 4 | 4 | 2 | 2 | 3 | 3 | 5 | 2 | 1 | 1 | |
| Inconnue | 4 | 5 | 1 | 1 | 4 | 4 | 2 | 1 | | 3 | 2 | |
| Entreprise | 6 | 3 | 6 | 1 | 4 | 1 | 1 | 1 | | 2 | | |
| Service public | 1 | | 2 | 4 | 3 | | 1 | 4 | 1 | | | |
| Culture et loisirs | 4 | 1 | | | 1 | 1 | 2 | 3 | 1 | 1 | | |
| Habitation: dépendances | | 5 | | 1 | | 2 | | 1 | | 3 | 2 | |
| Moyen de transport: voiture | 1 | 1 | 1 | 5 | 2 | 3 | | 1 | | | | |
| Autre | 3 | 1 | | 1 | 2 | 1 | | 2 | | 2 | 1 | |
| Bureau de police | | | | | 1 | 4 | 4 | | | 1 | 1 | 1 |
| Station de bus / métro et gare de chemin de fer | 3 | | | | | 2 | | 5 | | | | |
| Chantier | 2 | 1 | 1 | | | | 3 | | | 1 | 1 | |
| Stade | 2 | 4 | | | 1 | | 1 | | | 1 | | |
| Bâtiment administratif | | | 1 | 1 | | | 1 | 2 | | | 3 | |
| Cimetière | 1 | | | 1 | | | | 1 | | 2 | 2 | |
| Edifice religieux / lieu du culte | 3 | | | 1 | | | | 1 | 1 | | | |
| Habitation: résidence secondaire | | | | 1 | 1 | 1 | 1 | 1 | | | 1 | |
| Eaux intérieures et maritimes | | | | | 1 | | | 1 | | | 1 | 1 |
| Moyen de transport: autre | 2 | | | | | 1 | 1 | | | | | |
| Service | | 1 | | | | | 2 | 1 | | | | |
| Station essence | 1 | | | | | 1 | 2 | | | | | |
| Maison de repos | | 1 | | | | | | | 2 | | | |
| Banque / institution financière | | | | 1 | | | | | | | 1 | |
| Aéroport | | | 1 | | | | | | | | | |
| Arrêt de bus / tram | | | | | | | 1 | | | | | |
| Moyen de transport: train / tram / métro | | | | | | | | 1 | | | | |
| Total | 196 | 162 | 187 | 196 | 182 | 163 | 178 | 178 | 112 | 165 | 150 | 29 |

FPF/DGR/DRI/BIPOL - Statistiques policières de criminalité (date de clôture: 22/09/2023)

Les données pour les années 2001 jusqu'à 2012 ne sont plus publiées mais restent disponibles sur demande auprès du service BIPOL.

Les données pour 2023 ne concernent que le 1er trimestre.



ZP COMINES-WARNETON

Infractions contre l'intégrité physique

| | 2000 | 2013 | 2014 | 2015 | 2016 | 2017 | 2018 | 2019 | 2020 | 2021 | 2022 | 2023 |
|---|------------|------------|------------|------------|------------|------------|------------|------------|-----------|------------|------------|-----------|
| Habitation | 43 | 49 | 63 | 50 | 58 | 55 | 54 | 65 | 51 | 64 | 53 | 8 |
| Voie publique | 42 | 47 | 56 | 67 | 49 | 51 | 66 | 64 | 26 | 46 | 68 | 11 |
| Horeca | 16 | 8 | 7 | 5 | 4 | 7 | 4 | 5 | 2 | 5 | 3 | 1 |
| Institution d'enseignement | 8 | 2 | 3 | 11 | 3 | 4 | 5 | 10 | 3 | 4 | 3 | 1 |
| Parking | 1 | 2 | 7 | 4 | | 1 | 2 | 3 | 1 | 1 | 1 | |
| Inconnue | 3 | | | 1 | 1 | 1 | 1 | 3 | 6 | 4 | 1 | |
| Culture et loisirs | 3 | 2 | 2 | 2 | 5 | 1 | 1 | 1 | | 1 | | |
| Entreprise | 1 | 3 | 3 | 1 | 1 | | 1 | | 3 | 3 | 1 | |
| Habitation: allée | 1 | 3 | 1 | 1 | | 1 | 2 | 1 | | 2 | 4 | |
| Infrastructure sportive | | 3 | 1 | 4 | 1 | | 1 | 2 | | | | |
| Service public | | 1 | 1 | 2 | 2 | | 2 | 1 | | 2 | 1 | |
| Magasin | | | 2 | 3 | 1 | | 2 | 1 | | 1 | | |
| Station de bus / métro et gare de chemin de fer | 1 | 1 | 1 | | 1 | 1 | 4 | | | | 1 | |
| Terrain | 3 | | 1 | | | | 2 | | 2 | | 2 | |
| Habitation: jardin | 1 | | | | | | 1 | | 2 | 1 | 2 | |
| Autre | | 1 | | | | 1 | | 2 | | 1 | 1 | |
| Moyen de transport: train / tram / métro | | 1 | | | 1 | | | | | 2 | 1 | |
| Stade | 3 | | 1 | | | | | | 1 | | | |
| Arrêt de bus / tram | | 2 | 1 | | | | | | | | 1 | |
| Station essence | | | | | 2 | | | | 2 | | | |
| Maison de repos | | | | | 1 | | | | | | 2 | |
| Bâtiment administratif | | | | | 1 | | | | | 1 | | |
| Moyen de transport: autre | | | | 1 | | | | | | | 1 | |
| Banque / institution financière | | | | | | | | | | | 1 | |
| Bureau de police | | | | 1 | | | | | | | | |
| Eaux intérieures et maritimes | | 1 | | | | | | | | | | |
| Edifice religieux / lieu du culte | | | | | | 1 | | | | | | |
| Moyen de transport: autobus / autocar | 1 | | | | | | | | | | | |
| Service | | | | | | | | 1 | | | | |
| Total | 127 | 126 | 150 | 153 | 131 | 124 | 148 | 159 | 99 | 138 | 147 | 21 |

STATISTIQUES POLICIERES DE CRIMINALITE

LIEU DE PERPETRATION: ZONE DE POLICE

ZP COMINES-WARNETON

PARTIE V : ZONE DE POLICE vs. TYPOLOGIE



Typologie de la zone: Catégorie 5

| Zone de police |
|------------------------------|
| ARDENNES BRABANCONNES |
| BELOEIL / LEUZE -HT |
| BOTTE DU HAINAUT |
| BRAKEL |
| FLOWAL |
| GERMINALT |
| GRENS |
| KASTZE |
| KEMPENLAND |
| ORNE - THYLE |
| PAJOTTENLAND |
| PAYS DE HERVE |
| POLICE ENTRE SAMBRE ET MEUSE |
| POLICE FAMENNE-ARDENNE |
| POLICE HOUILLE-SEMOIS |
| POLICE JEMEPPE S/SAMBRE |
| POLICE SEMOIS ET LESSE |
| POLITIE ZARA |
| POLITIEZONE HET HOUTSCHE |
| POLITIEZONE KEMPEN N-O |



CRIMINALITE ENREGISTREE : ZONE DE POLICE vs TYPOLOGIE

| |
|---|
| POLITIEZONE KOUTER |
| POLITIEZONE MIDDELKERKE |
| PZ AALTER |
| PZ ASSENEDE/EVERGEM |
| PZ BIERBEEK/BOUSERSEM/HOLSBEEK/LUBBEEK |
| PZ KANTON BORGLOON |
| PZ MALDEGEM |
| PZ VOEREN |
| REGIO PUYENBROECK |
| REGIO TIELT |
| SECOVA |
| WESTKUST |
| ZONE DE POLICE DE GAUME |
| ZONE DE POLICE EIFEL |
| ZONE DES COLLINES |
| ZONE DE SYLLE ET DENDRE |
| ZONE DU VAL DE L'ESCAUT |
| ZONE HAGELAND |
| ZONE MEUSE-HESBAYE |
| ZONE STAVELLOT-MALMEDY |
| ZP BRABANT WALLON EST |
| ZP COMINES-WARNETON |
| ZP DU CONDROZ |
| ZP FLEURUS/LES BONS VILLERS/PONT-A-CELLES |



CRIMINALITE ENREGISTREE : ZONE DE POLICE vs TYPOLOGIE

| |
|--------------------|
| ZP LESSE ET LHOMME |
| ZP SUD-LUXEMBOURG |
| ZUIDERKEMPEN |



CRIMINALITE ENREGISTREE : ZONE DE POLICE vs TYPOLOGIE

Typologie de la zone: Catégorie 5

| Figure criminelle/phénomène | Niveau | % 2019 - 2020 | % 2020 - 2021 | % 2021 - 2022 |
|--|----------------|---------------|---------------|---------------|
| Vol de voiture | ZONE DE POLICE | -43,8% | 0,0% | 44,4% |
| | TYPLOGIE | -36,2% | -6,1% | 6,2% |
| Vol de moto | ZONE DE POLICE | / | 0,0% | 100,0% |
| | TYPLOGIE | -13,7% | -20,8% | 36,3% |
| Carjacking | ZONE DE POLICE | / | -100,0% | / |
| | TYPLOGIE | -50,0% | 25,0% | 55,0% |
| Homejacking | ZONE DE POLICE | / | / | / |
| | TYPLOGIE | -62,5% | 133,3% | 14,3% |
| Vol dans les garages | ZONE DE POLICE | / | / | / |
| | TYPLOGIE | -52,4% | -43,3% | 91,2% |
| Vol de vélomoteur | ZONE DE POLICE | -80,0% | 0,0% | 700,0% |
| | TYPLOGIE | -8,6% | -21,1% | 45,9% |
| Vol de vélo | ZONE DE POLICE | -25,6% | -41,4% | 141,2% |
| | TYPLOGIE | -15,1% | 2,4% | 8,8% |
| Cambriolage dans habitation | ZONE DE POLICE | -13,6% | -33,3% | 55,3% |
| | TYPLOGIE | -29,9% | -11,2% | 23,8% |
| Cambriolage ds entreprise ou commerce | ZONE DE POLICE | -6,3% | 20,0% | -5,6% |
| | TYPLOGIE | -38,5% | -24,6% | 26,1% |
| Cambriolage ds service public ou bâtiment administ | ZONE DE POLICE | -81,8% | 150,0% | 60,0% |
| | TYPLOGIE | -41,1% | -3,7% | 7,1% |
| Vol au bélier | ZONE DE POLICE | / | / | / |
| | TYPLOGIE | -52,9% | -62,5% | 200,0% |



CRIMINALITE ENREGISTREE : ZONE DE POLICE vs TYPOLOGIE

| Figure criminelle/phénomène | Niveau | % 2019 - 2020 | % 2020 - 2021 | % 2021 - 2022 |
|-----------------------------------|----------------|---------------|---------------|---------------|
| Cambriolage dans bâtiment (total) | ZONE DE POLICE | -20,4% | -17,6% | 37,7% |
| | TYPLOGIE | -31,8% | -12,6% | 23,0% |
| Vol à main armée | ZONE DE POLICE | -83,3% | 300,0% | -50,0% |
| | TYPLOGIE | -33,0% | 9,2% | 7,0% |
| Vol avec violence sans arme | ZONE DE POLICE | -42,9% | 87,5% | -13,3% |
| | TYPLOGIE | -7,7% | 0,8% | 31,2% |
| Vol dans ou sur un véhicule | ZONE DE POLICE | -58,6% | 13,8% | 48,5% |
| | TYPLOGIE | -28,2% | -10,2% | 1,9% |
| Sacjacking dans une voiture | ZONE DE POLICE | / | / | / |
| | TYPLOGIE | -100,0% | / | / |
| Vol d'armes et explosifs | ZONE DE POLICE | -50,0% | -100,0% | / |
| | TYPLOGIE | -25,2% | -13,4% | 24,2% |
| Steaming | ZONE DE POLICE | / | / | / |
| | TYPLOGIE | 200,0% | -33,3% | 0,0% |
| Arrachage de sac à main | ZONE DE POLICE | -100,0% | / | / |
| | TYPLOGIE | -44,4% | 40,0% | 0,0% |
| Vol à l'arraché | ZONE DE POLICE | -66,7% | 50,0% | -66,7% |
| | TYPLOGIE | -36,7% | -5,4% | 13,6% |
| Vol à la tire | ZONE DE POLICE | -100,0% | / | 33,3% |
| | TYPLOGIE | -48,5% | -11,5% | 33,5% |
| Vol à l'étalage | ZONE DE POLICE | 22,2% | -51,5% | -12,5% |
| | TYPLOGIE | -13,5% | 11,2% | 9,8% |
| Vol par ruse | ZONE DE POLICE | 50,0% | 33,3% | -25,0% |
| | TYPLOGIE | -40,2% | -15,6% | 33,3% |



CRIMINALITE ENREGISTREE : ZONE DE POLICE vs TYPOLOGIE

| Figure criminelle/phénomène | Niveau | % 2019 - 2020 | % 2020 - 2021 | % 2021 - 2022 |
|---|----------------|---------------|---------------|---------------|
| Vol de métaux | ZONE DE POLICE | / | 300,0% | -25,0% |
| | TYPOLOGIE | -33,7% | 14,0% | 37,2% |
| Vol sur les chantiers | ZONE DE POLICE | 100,0% | -100,0% | / |
| | TYPOLOGIE | 5,5% | -17,2% | 29,7% |
| Home-invasion | ZONE DE POLICE | / | / | / |
| | TYPOLOGIE | -14,3% | -66,7% | 500,0% |
| Vol d'animaux | ZONE DE POLICE | 0,0% | -100,0% | / |
| | TYPOLOGIE | 11,3% | -23,4% | 5,0% |
| Vol de cargaison | ZONE DE POLICE | / | / | / |
| | TYPOLOGIE | 3,2% | -48,9% | -29,1% |
| Fraude de cartes de paiements | ZONE DE POLICE | 0,0% | -50,0% | 150,0% |
| | TYPOLOGIE | -11,6% | -6,9% | 31,1% |
| Phishing | ZONE DE POLICE | -50,0% | -100,0% | / |
| | TYPOLOGIE | 162,1% | 32,8% | 8,0% |
| Ransomware | ZONE DE POLICE | / | / | / |
| | TYPOLOGIE | -44,7% | 9,5% | 47,8% |
| Shouldersurfing | ZONE DE POLICE | / | / | / |
| | TYPOLOGIE | -63,7% | -54,1% | 52,9% |
| Skimming | ZONE DE POLICE | / | / | / |
| | TYPOLOGIE | -26,7% | -27,3% | 0,0% |
| Violence contre les métiers d'intérêt général | ZONE DE POLICE | 0,0% | 100,0% | 100,0% |
| | TYPOLOGIE | -3,2% | 13,1% | 20,2% |
| Viol collectif | ZONE DE POLICE | 0,0% | 200,0% | -100,0% |
| | TYPOLOGIE | 21,4% | 29,4% | -54,5% |



CRIMINALITE ENREGISTREE : ZONE DE POLICE vs TYPOLOGIE

| Figure criminelle/phénomène | Niveau | % 2019 - 2020 | % 2020 - 2021 | % 2021 - 2022 |
|---|----------------|---------------|---------------|---------------|
| Graffiti | ZONE DE POLICE | 300,0% | -75,0% | 100,0% |
| | TYPLOGIE | -20,1% | 14,0% | 14,3% |
| Dégradation de voiture | ZONE DE POLICE | -21,7% | 27,8% | -14,5% |
| | TYPLOGIE | -17,4% | 8,3% | -2,6% |
| Rixe au couteau | ZONE DE POLICE | / | 100,0% | -50,0% |
| | TYPLOGIE | 31,4% | 1,5% | 27,9% |
| VIF: physique, dans le couple | ZONE DE POLICE | -24,4% | 26,5% | -2,3% |
| | TYPLOGIE | -1,8% | 4,9% | 1,1% |
| VIF: physique, envers des descendants | ZONE DE POLICE | -47,6% | 118,2% | -20,8% |
| | TYPLOGIE | 2,3% | 5,1% | 7,5% |
| VIF: physique, envers d'autres membres | ZONE DE POLICE | -63,2% | 100,0% | 35,7% |
| | TYPLOGIE | 10,8% | -4,9% | 9,8% |
| VIF: sexuelle, dans le couple | ZONE DE POLICE | 300,0% | 75,0% | -57,1% |
| | TYPLOGIE | 18,9% | -9,1% | -32,5% |
| VIF: sexuelle, envers des descendants | ZONE DE POLICE | 500,0% | 33,3% | -25,0% |
| | TYPLOGIE | 14,6% | -7,8% | -50,0% |
| VIF: sexuelle, envers d'autres membres | ZONE DE POLICE | -50,0% | 300,0% | -100,0% |
| | TYPLOGIE | -22,2% | 35,7% | -68,4% |
| VIF: psychique, dans le couple | ZONE DE POLICE | 28,6% | 22,2% | -7,8% |
| | TYPLOGIE | 4,3% | -1,5% | -1,6% |
| VIF: psychique, envers des descendants | ZONE DE POLICE | -29,6% | 115,8% | 17,1% |
| | TYPLOGIE | 20,2% | 13,8% | -4,0% |
| VIF: psychique, envers d'autres membres | ZONE DE POLICE | 110,0% | -4,8% | 15,0% |
| | TYPLOGIE | 13,5% | 11,3% | -13,9% |



CRIMINALITE ENREGISTREE : ZONE DE POLICE vs TYPOLOGIE

| Figure criminelle/phénomène | Niveau | % 2019 - 2020 | % 2020 - 2021 | % 2021 - 2022 |
|--|----------------|---------------|---------------|---------------|
| VIF: économique, dans le couple | ZONE DE POLICE | 120,0% | -77,3% | 0,0% |
| | TYPOLOGIE | 8,6% | -3,0% | -7,8% |
| VIF: économique, envers des descendants | ZONE DE POLICE | 100,0% | 0,0% | 0,0% |
| | TYPOLOGIE | 35,0% | 0,0% | 22,2% |
| VIF: économique, envers d'autres membres | ZONE DE POLICE | -42,9% | 25,0% | 60,0% |
| | TYPOLOGIE | -25,5% | 10,8% | -12,4% |
| Dopage humain | ZONE DE POLICE | -100,0% | / | / |
| | TYPOLOGIE | -23,2% | -5,7% | -54,0% |
| Engraissement illégal | ZONE DE POLICE | / | / | / |
| | TYPOLOGIE | 125,0% | 33,3% | -33,3% |
| Vente de cocaïne | ZONE DE POLICE | 0,0% | 300,0% | -50,0% |
| | TYPOLOGIE | 5,5% | -17,0% | 6,3% |
| Import-export de cocaïne | ZONE DE POLICE | 0,0% | -100,0% | / |
| | TYPOLOGIE | -24,0% | 26,3% | 12,5% |
| Production de drogues synthétiques | ZONE DE POLICE | / | / | / |
| | TYPOLOGIE | 26,3% | 8,3% | -57,7% |
| Import-export de drogues synthétiques | ZONE DE POLICE | / | / | / |
| | TYPOLOGIE | -38,5% | 12,5% | -5,6% |
| Vente de drogues synthétiques | ZONE DE POLICE | / | / | / |
| | TYPOLOGIE | -19,0% | -20,3% | -12,7% |
| Production de cannabis (culture) | ZONE DE POLICE | -25,0% | 33,3% | -75,0% |
| | TYPOLOGIE | -12,9% | -15,4% | -34,1% |
| Import-export de cannabis en grande quantité | ZONE DE POLICE | / | / | / |
| | TYPOLOGIE | 100,0% | -12,5% | -42,9% |



CRIMINALITE ENREGISTREE : ZONE DE POLICE vs TYPOLOGIE

| Figure criminelle/phénomène | Niveau | % 2019 - 2020 | % 2020 - 2021 | % 2021 - 2022 |
|--|----------------|---------------|---------------|---------------|
| Vente de cannabis en grande quantité | ZONE DE POLICE | -100,0% | / | / |
| | TYPOLOGIE | 21,4% | 0,0% | -5,9% |
| Import-export d'héroïne | ZONE DE POLICE | 50,0% | -66,7% | -100,0% |
| | TYPOLOGIE | 50,0% | -6,7% | -14,3% |
| Vente-traffic d'héroïne | ZONE DE POLICE | 300,0% | -25,0% | -100,0% |
| | TYPOLOGIE | -17,5% | 9,1% | 0,0% |
| Commerce et production d'arme à feu et mun. | ZONE DE POLICE | -100,0% | / | -33,3% |
| | TYPOLOGIE | -25,0% | -11,1% | -6,3% |
| Commerce et production d'arme non à feu | ZONE DE POLICE | / | 0,0% | -100,0% |
| | TYPOLOGIE | 75,0% | -42,9% | 75,0% |
| TEH - exploitation économique | ZONE DE POLICE | -100,0% | / | / |
| | TYPOLOGIE | -36,8% | 8,3% | 53,8% |
| TEH - exploitation sexuelle | ZONE DE POLICE | / | / | 0,0% |
| | TYPOLOGIE | -16,7% | 40,0% | -8,2% |
| Violence physique (transport public) | ZONE DE POLICE | / | / | 0,0% |
| | TYPOLOGIE | -31,7% | 29,6% | 23,9% |
| Violence physique (voie publique) | ZONE DE POLICE | -47,4% | 43,3% | 51,2% |
| | TYPOLOGIE | -14,9% | 6,6% | 18,7% |
| Violence physique (autre endroit public) | ZONE DE POLICE | 200,0% | -33,3% | -50,0% |
| | TYPOLOGIE | -3,9% | 6,6% | 22,3% |
| Violence physique (endroit accessible au public) | ZONE DE POLICE | -60,0% | 50,0% | -22,2% |
| | TYPOLOGIE | -41,3% | 16,3% | 44,3% |
| Violence sexuelle (transport public) | ZONE DE POLICE | / | / | / |
| | TYPOLOGIE | -29,6% | 52,6% | 41,4% |



CRIMINALITE ENREGISTREE : ZONE DE POLICE vs TYPOLOGIE

| Figure criminelle/phénomène | Niveau | % 2019 - 2020 | % 2020 - 2021 | % 2021 - 2022 |
|---|----------------|---------------|---------------|---------------|
| Violence sexuelle (voie publique) | ZONE DE POLICE | 100,0% | -70,0% | 0,0% |
| | TYPOLOGIE | 13,4% | -8,1% | 4,7% |
| Violence sexuelle (autre endroit public) | ZONE DE POLICE | / | / | / |
| | TYPOLOGIE | 44,4% | -11,5% | 19,6% |
| Violence sexuelle (endroit accessible au public) | ZONE DE POLICE | -25,0% | -33,3% | 100,0% |
| | TYPOLOGIE | -26,4% | 29,8% | 7,1% |
| Violence psychique (transport public) | ZONE DE POLICE | -100,0% | / | -50,0% |
| | TYPOLOGIE | -35,9% | 12,0% | 30,4% |
| Violence psychique (voie publique) | ZONE DE POLICE | -10,4% | 39,5% | 23,3% |
| | TYPOLOGIE | 1,3% | 0,8% | 1,2% |
| Violence psychique (autre endroit public) | ZONE DE POLICE | -66,7% | 300,0% | -25,0% |
| | TYPOLOGIE | 15,9% | -13,7% | 4,0% |
| Violence psychique (endroit accessible au public) | ZONE DE POLICE | -13,3% | -15,4% | -27,3% |
| | TYPOLOGIE | -11,2% | -6,5% | 11,8% |
| Vol à main armée (transport public) | ZONE DE POLICE | / | / | / |
| | TYPOLOGIE | / | 100,0% | 0,0% |
| Vol à main armée (voie publique) | ZONE DE POLICE | -100,0% | / | / |
| | TYPOLOGIE | -23,1% | 0,0% | 16,7% |
| Vol à main armée (autre endroit public) | ZONE DE POLICE | / | / | -100,0% |
| | TYPOLOGIE | 0,0% | -50,0% | -50,0% |
| Vol à main armée (endroit accessible au public) | ZONE DE POLICE | -100,0% | / | -50,0% |
| | TYPOLOGIE | -53,5% | 25,0% | -16,0% |
| Vol avec violence sans arme (transport public) | ZONE DE POLICE | -100,0% | / | / |
| | TYPOLOGIE | -15,4% | -27,3% | 37,5% |



CRIMINALITE ENREGISTREE : ZONE DE POLICE vs TYPOLOGIE

| Figure criminelle/phénomène | Niveau | % 2019 - 2020 | % 2020 - 2021 | % 2021 - 2022 |
|--|----------------|---------------|---------------|---------------|
| Vol avec violence sans arme (voie publique) | ZONE DE POLICE | -33,3% | 50,0% | -50,0% |
| | TYPLOGIE | -24,6% | 11,8% | 2,5% |
| Vol avec violence sans arme (autre endroit public) | ZONE DE POLICE | -100,0% | / | / |
| | TYPLOGIE | 38,5% | -44,4% | 60,0% |
| Vol avec violence sans arme (endr. acces. au pub.) | ZONE DE POLICE | -33,3% | 100,0% | -50,0% |
| | TYPLOGIE | -32,6% | 12,9% | 18,1% |
| Faux policiers | ZONE DE POLICE | / | / | 0,0% |
| | TYPLOGIE | 62,5% | -57,7% | 209,1% |
| Terrorisme, extrémisme et radicalisme | ZONE DE POLICE | -100,0% | / | / |
| | TYPLOGIE | -20,7% | -13,0% | -5,0% |
| Cyberharcèlement | ZONE DE POLICE | -86,7% | 450,0% | -45,5% |
| | TYPLOGIE | 0,5% | 6,1% | -1,9% |
| Fraude à l'identité | ZONE DE POLICE | -50,0% | 80,0% | -22,2% |
| | TYPLOGIE | 15,8% | 9,1% | 8,9% |

STATISTIQUES POLICIERES DE CRIMINALITE

LIEU DE PERPETRATION: ZONE DE POLICE

ZP COMINES-WARNETON

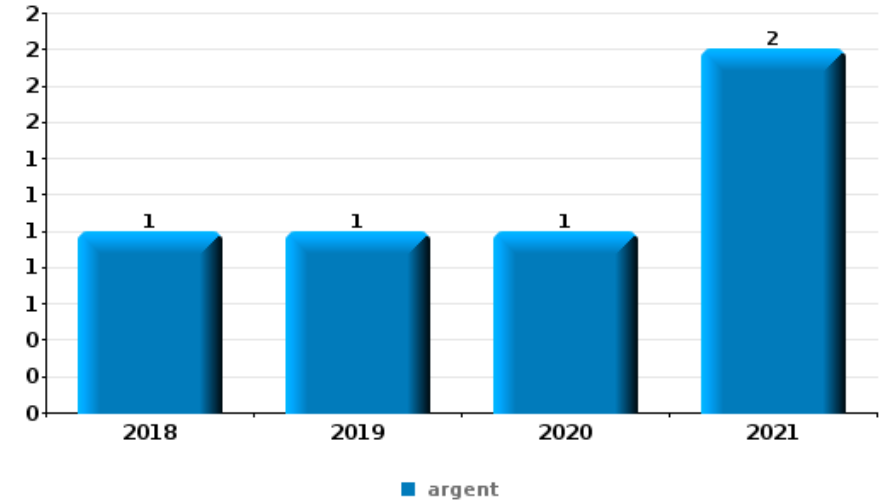
PARTIE VI : OBJETS ET MOYENS DE TRANSPORT



ZP COMINES-WARNETON

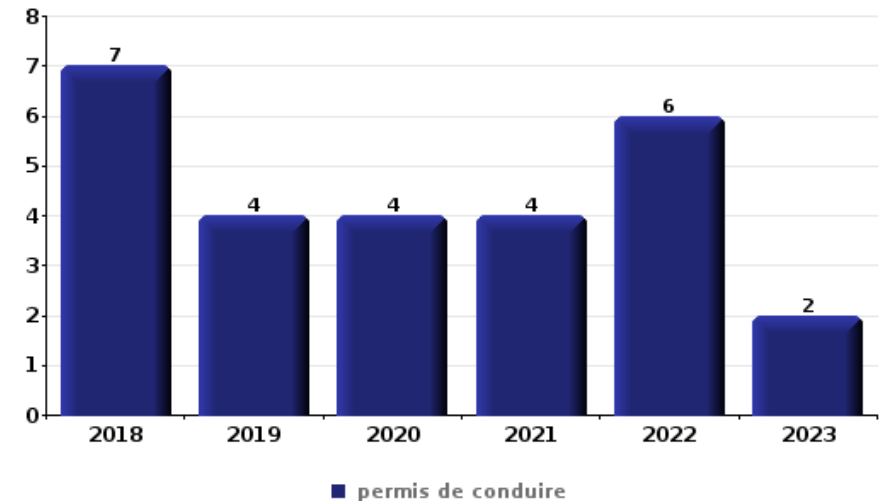
Vol à main armée

| Top 5 Objets volés (sbd nombre de faits) | | 2018 | 2019 | 2020 | 2021 | 2022 | 2023 |
|--|------------------------------|------|------|------|------|------|------|
| 1 | argent | 1 | 1 | 1 | 2 | | |
| 2 | GSM et accessoires | 1 | 2 | | | | |
| 3 | bijouterie / montre | | 1 | | | | |
| 3 | carte d'identité / passeport | | 1 | | | | |
| 3 | clé | | 1 | | | | |
| 3 | document véhicule | | 1 | | | | |
| 3 | métaux | | | | 1 | | |
| 3 | permis de conduire | | 1 | | | | |



Vol dans ou sur un véhicule

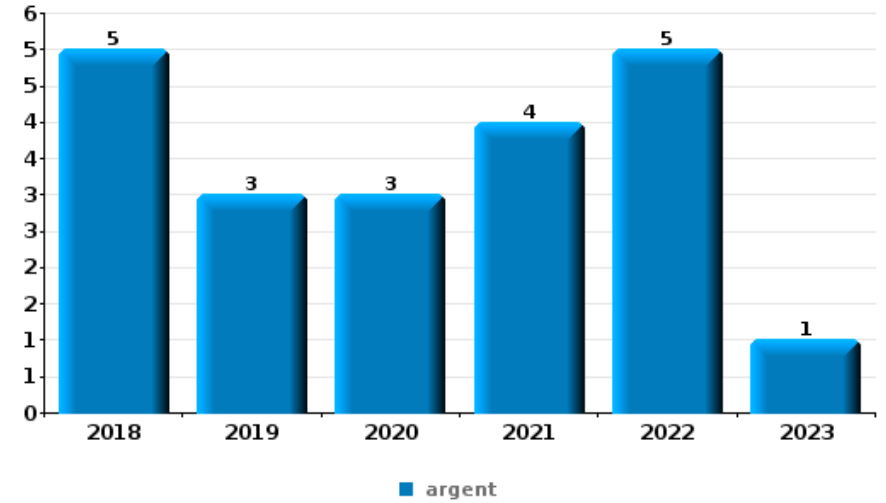
| Top 5 Objets volés (sbd nombre de faits) | | 2018 | 2019 | 2020 | 2021 | 2022 | 2023 |
|--|----------------------------------|------|------|------|------|------|------|
| 1 | permis de conduire | 7 | 4 | 4 | 4 | 6 | 2 |
| 2 | argent | 4 | 7 | 2 | 4 | 6 | 3 |
| 2 | carte d'identité / passeport | 6 | 5 | 3 | 3 | 6 | 3 |
| 4 | outillage | 2 | 6 | 4 | 4 | 8 | 1 |
| 5 | carte bancaire / carte de crédit | 5 | 5 | 1 | 3 | 3 | 3 |





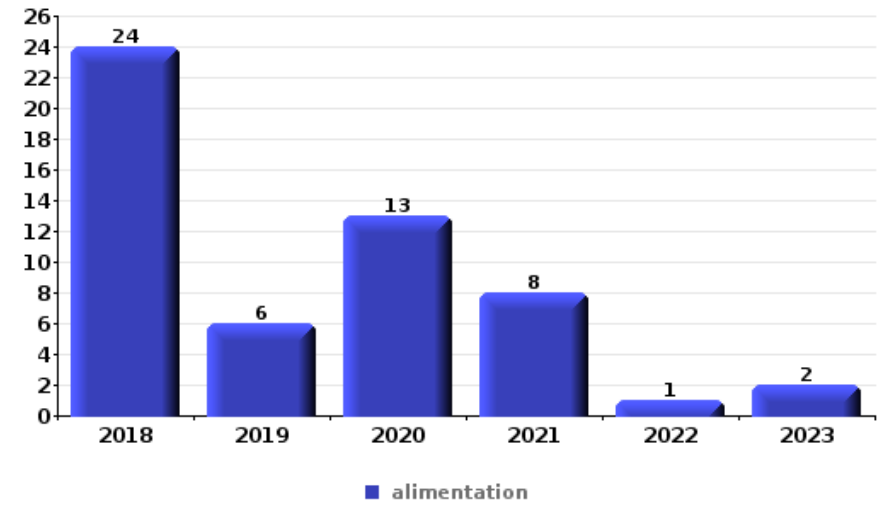
Cambrionage ds entreprise ou commerce

| Top 5 Objets volés (sbd nombre de faits) | | 2018 | 2019 | 2020 | 2021 | 2022 | 2023 |
|--|-----------------------------|------|------|------|------|------|------|
| 1 | argent | 5 | 3 | 3 | 4 | 5 | 1 |
| 2 | alimentation | 1 | | | | 3 | |
| 2 | métaux | | | | 3 | 1 | |
| 2 | pièce de moyen de transport | | 3 | | 1 | | |
| 5 | outillage | 1 | | | 2 | | |
| 5 | tabac | 3 | | | | | |



Vol à l'étalage

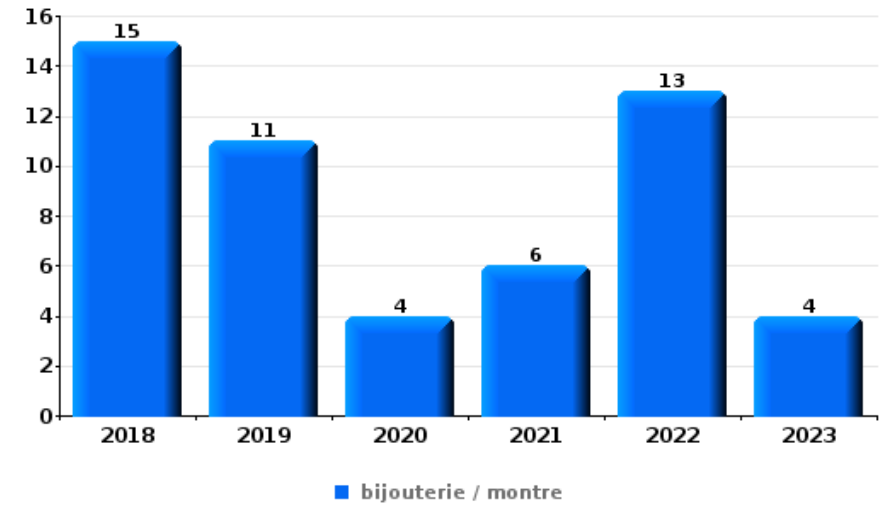
| Top 5 Objets volés (sbd nombre de faits) | | 2018 | 2019 | 2020 | 2021 | 2022 | 2023 |
|--|----------------------------|------|------|------|------|------|------|
| 1 | alimentation | 24 | 6 | 13 | 8 | 1 | 2 |
| 2 | tabac | 12 | 13 | 10 | 1 | 4 | 2 |
| 3 | parfum / produit de beauté | 7 | 2 | 5 | | 1 | 2 |
| 4 | vêtement | 1 | | 1 | | 1 | 2 |
| 5 | multimédia | 3 | | 1 | | | |
| 5 | ordinateur et accessoires | 2 | | 1 | | 1 | |





Cambrilage dans habitation

| Top 5 Objets volés (sbd nombre de faits) | | 2018 | 2019 | 2020 | 2021 | 2022 | 2023 |
|--|---------------------------|------|------|------|------|------|------|
| 1 | bijouterie / montre | 15 | 11 | 4 | 6 | 13 | 4 |
| 2 | argent | 10 | 8 | 9 | 6 | 10 | 1 |
| 3 | ordinateur et accessoires | 8 | 12 | 5 | 4 | 5 | 2 |
| 4 | multimédia | 10 | 8 | 3 | 1 | 6 | |
| 5 | outillage | 4 | 5 | 4 | 6 | 3 | 1 |



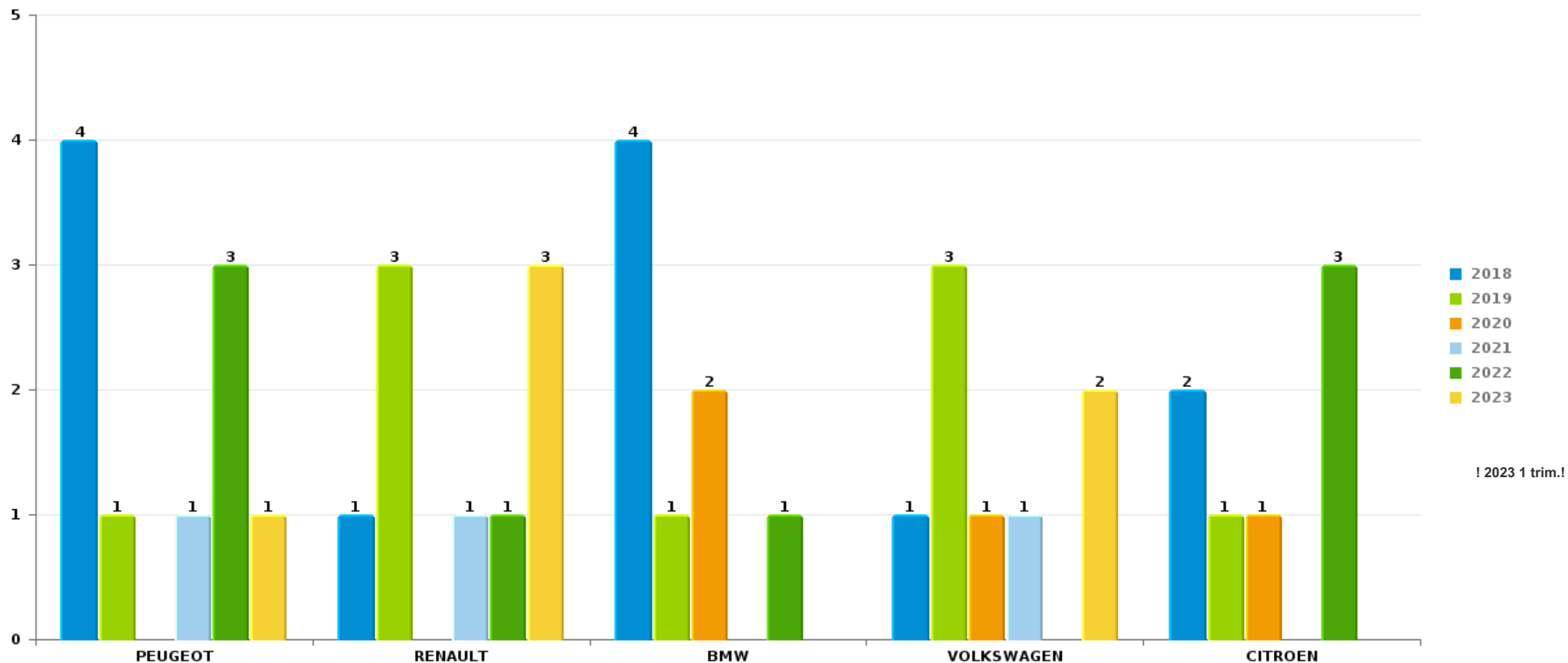
Remarque: en ce qui concerne les objets, aucun total n'est reproduit étant donné que plusieurs objets peuvent avoir été volés lors d'un même fait.



ZP COMINES-WARNETON

Vol de voiture

Nombre de voitures volées par marque (Top 5)



STATISTIQUES POLICIERES DE CRIMINALITE

LIEU DE PERPETRATION: ZONE DE POLICE

ZP COMINES-WARNETON

PARTIE VII : SUSPECTS



Partie 1: Niveau FAITS (comptage du nombre de faits pour lesquels un certain type de suspect est impliqué)

1.1. Nombre d'infractions selon le sexe des suspects identifiés (par catégorie principale)

Étant donné que, tant un suspect identifié masculin qu'un suspect identifié féminin peuvent être impliqués lors d'un même fait, il est possible que la somme des colonnes «Hommes» et «Femmes» soit supérieure à la valeur de la colonne «Total...» (voir également la note méthodologique)

ZP COMINES-WARNETON

2023

| Catégorie principale / Sexe | Nombre total de faits avec au moins 1 suspect | Hommes | % | Femmes | % |
|---|---|--------|--------|--------|--------|
| Drogues | 17 | 17 | 100,0% | 1 | 5,9% |
| Vol et extorsion | 9 | 4 | 44,4% | 5 | 55,6% |
| Législation sur les étrangers | 8 | 6 | 75,0% | 2 | 25,0% |
| Infr. contre l'autorité publique | 7 | 7 | 100,0% | | |
| Infr. contre l'intégrité physique | 7 | 7 | 100,0% | | |
| Fraude | 6 | 3 | 50,0% | 2 | 33,3% |
| Infr. contre la sécurité publique | 5 | 4 | 80,0% | 1 | 20,0% |
| Infr. contre les mœurs | 4 | 4 | 100,0% | 1 | 25,0% |
| Protection de la jeunesse | 4 | 2 | 50,0% | 3 | 75,0% |
| Registre de population | 5 | 4 | 80,0% | 1 | 20,0% |
| Armes et explosifs | 4 | 4 | 100,0% | | |
| Ivresse et alcool | 4 | 3 | 75,0% | 1 | 25,0% |
| Infr. contre autres valeurs morales et sentiments | 3 | | | 3 | 100,0% |
| Infr. relative au statut juridique de l'enfant | 3 | 1 | 33,3% | 2 | 66,7% |
| Dégradation de la propriété | 2 | 2 | 100,0% | | |
| Environnement | 1 | 1 | 100,0% | 1 | 100,0% |

CRIMINALITE ENREGISTREE: SUSPECTS



| Catégorie principale / Sexe | Nombre total de faits avec au moins 1 suspect | Hommes | % | Femmes | % |
|------------------------------|---|-----------|---------------|-----------|---------------|
| Infr. contre la foi publique | 2 | 1 | 50,0% | 1 | 50,0% |
| Code pénal social | 1 | 1 | 100,0% | | |
| Protection de la personne | 1 | 1 | 100,0% | | |
| Total | 93 | 72 | 77,4 % | 24 | 25,8 % |



1.2. Nombre d'infractions selon le sexe des suspects identifiés (par figure criminelle)

Étant donné que, tant un suspect identifié masculin qu'un suspect identifié féminin peuvent être impliqués lors d'un même fait, il est possible que la somme des colonnes «Hommes» et «Femmes» soit supérieure à la valeur de la colonne «Total...» (voir également la note méthodologique)

ZP COMINES-WARNETON

2023

FC Vol moyen de transport

| Figure criminelle / Sexe | Nombre total de faits avec au moins 1 suspect identifié | Hommes | % |
|--------------------------|---|-----------|-----------|
| Vol de voiture | 2 | 2 | 100,0% |
| Carjacking | 1 | 1 | 100,0% |
| Total | PA | PA | PA |

FC Vol autre

| Figure criminelle / Sexe | Nombre total de faits avec au moins 1 suspect identifié | Hommes | % | Femmes | % |
|--------------------------|---|-----------|-----------|-----------|-----------|
| Vol à main armée | 1 | 1 | 100,0% | | |
| Vol à l'étalage | 5 | | | 5 | 100,0% |
| Total | PA | PA | PA | PA | PA |

FC Autre

| Figure criminelle / Sexe | Nombre total de faits avec au moins 1 suspect identifié | Hommes | % | Femmes | % |
|---|---|-----------|-----------|-----------|-----------|
| Violence contre les métiers d'intérêt général | 1 | 1 | 100,0% | | |
| Viol collectif | 1 | 1 | 100,0% | 1 | 100,0% |
| Dégradation de voiture | 1 | 1 | 100,0% | | |
| Rixe au couteau | 1 | 1 | 100,0% | | |
| Total | PA | PA | PA | PA | PA |



PH Violence intrafamiliale (VIF)

| Figure criminelle / Sexe | Nombre total de faits avec au moins 1 suspect identifié | Hommes | % | Femmes | % |
|---|---|-----------|-----------|-----------|-----------|
| VIF: physique, dans le couple | 2 | 2 | 100,0% | | |
| VIF: sexuelle, envers d'autres membres | 1 | 1 | 100,0% | | |
| VIF: psychique, dans le couple | 5 | 2 | 40,0% | 3 | 60,0% |
| VIF: psychique, envers des descendants | 1 | 1 | 100,0% | 1 | 100,0% |
| VIF: psychique, envers d'autres membres | 2 | 1 | 50,0% | 1 | 50,0% |
| Total | PA | PA | PA | PA | PA |

PH Drogues

| Figure criminelle / Sexe | Nombre total de faits avec au moins 1 suspect identifié | Hommes | % |
|---------------------------------------|---|-----------|-----------|
| Import-export de cocaïne | 1 | 1 | 100,0% |
| Import-export de drogues synthétiques | 2 | 2 | 100,0% |
| Total | PA | PA | PA |

PH Violence dans l'espace public

| Figure criminelle / Sexe | Nombre total de faits avec au moins 1 suspect identifié | Hommes | % | Femmes | % |
|---|---|-----------|-----------|-----------|-----------|
| Violence physique (voie publique) | 6 | 6 | 100,0% | | |
| Violence physique (autre endroit public) | 1 | 1 | 100,0% | | |
| Violence psychique (voie publique) | 5 | 4 | 80,0% | 1 | 20,0% |
| Violence psychique (endroit accessible au public) | 1 | | | 1 | 100,0% |
| Vol à main armée (voie publique) | 1 | 1 | 100,0% | | |
| Total | PA | PA | PA | PA | PA |

CRIMINALITE ENREGISTREE: SUSPECTS



PH Autre

| Figure criminelle / Sexe | Nombre total de faits avec au moins 1 suspect identifié | Hommes | % | Femmes | % |
|--------------------------|---|--------|-------|--------|-------|
| Fraude à l'identité | 2 | 1 | 50,0% | 1 | 50,0% |
| Total | PA | PA | PA | PA | PA |



1.3. Nombre d'infractions selon l'âge des suspects identifiés (par catégorie principale)

Étant donné que, tant un suspect identifié mineur qu'un suspect identifié majeur peuvent être impliqués lors d'un même fait, il est possible que la somme des colonnes «Mineur» et «Majeur» soit supérieure à la valeur de la colonne «Total...» (voir également la note méthodologique)

ZP COMINES-WARNETON

2023

| Catégorie principale / Âge | Nombre total de faits avec au moins 1 suspect identifié | Mineur | % | Majeur | % |
|---|---|----------|-------------|-----------|--------------|
| Drogues | 17 | 1 | 5,9% | 16 | 94,1% |
| Législation sur les étrangers | 8 | 1 | 12,5% | 8 | 100,0% |
| Vol et extorsion | 9 | | | 9 | 100,0% |
| Infr. contre l'intégrité physique | 7 | 1 | 14,3% | 7 | 100,0% |
| Infr. contre l'autorité publique | 7 | | | 7 | 100,0% |
| Fraude | 6 | | | 6 | 100,0% |
| Infr. contre la sécurité publique | 5 | | | 5 | 100,0% |
| Registre de population | 5 | | | 5 | 100,0% |
| Armes et explosifs | 4 | | | 4 | 100,0% |
| Infr. contre les mœurs | 4 | | | 4 | 100,0% |
| Ivresse et alcool | 4 | | | 4 | 100,0% |
| Protection de la jeunesse | 4 | | | 4 | 100,0% |
| Infr. contre autres valeurs morales et sentiments | 3 | | | 3 | 100,0% |
| Infr. relative au statut juridique de l'enfant | 3 | | | 3 | 100,0% |
| Dégradation de la propriété | 2 | | | 2 | 100,0% |
| Infr. contre la foi publique | 2 | | | 2 | 100,0% |
| Code pénal social | 1 | | | 1 | 100,0% |
| Environnement | 1 | | | 1 | 100,0% |
| Protection de la personne | 1 | | | 1 | 100,0% |
| Total | 93 | 3 | 3,2% | 92 | 98,9% |



1.4. Nombre d'infractions selon l'âge des suspects identifiés (par figure criminelle)

Étant donné que, tant un suspect identifié mineur qu'un suspect identifié majeur peuvent être impliqués lors d'un même fait, il est possible que la somme des colonnes «Mineur» et «Majeur» soit supérieure à la valeur de la colonne «Total...»
(voir également la note méthodologique)

ZP COMINES-WARNETON

2023

FC Vol moyen de transport

| Figure criminelle / Âge | Nombre total de faits avec au moins 1 suspect identifié | Majeur | % |
|-------------------------|---|-----------|-----------|
| Vol de voiture | 2 | 2 | 100,0% |
| Carjacking | 1 | 1 | 100,0% |
| Total | PA | PA | PA |

FC Vol autre

| Figure criminelle / Âge | Nombre total de faits avec au moins 1 suspect identifié | Majeur | % |
|-------------------------|---|-----------|-----------|
| Vol à main armée | 1 | 1 | 100,0% |
| Vol à l'étalage | 5 | 5 | 100,0% |
| Total | PA | PA | PA |

FC Autre

| Figure criminelle / Âge | Nombre total de faits avec au moins 1 suspect identifié | Majeur | % |
|---|---|-----------|-----------|
| Violence contre les métiers d'intérêt général | 1 | 1 | 100,0% |
| Viol collectif | 1 | 1 | 100,0% |
| Dégradation de voiture | 1 | 1 | 100,0% |
| Rixe au couteau | 1 | 1 | 100,0% |
| Total | PA | PA | PA |



PH Violence intrafamiliale (VIF)

| Figure criminelle / Âge | Nombre total de faits avec au moins 1 suspect identifié | Majeur | % |
|---|---|-----------|-----------|
| VIF: physique, dans le couple | 2 | 2 | 100,0% |
| VIF: sexuelle, envers d'autres membres | 1 | 1 | 100,0% |
| VIF: psychique, dans le couple | 5 | 5 | 100,0% |
| VIF: psychique, envers des descendants | 1 | 1 | 100,0% |
| VIF: psychique, envers d'autres membres | 2 | 2 | 100,0% |
| Total | PA | PA | PA |

PH Drogues

| Figure criminelle / Âge | Nombre total de faits avec au moins 1 suspect identifié | Majeur | % |
|---------------------------------------|---|-----------|-----------|
| Import-export de cocaïne | 1 | 1 | 100,0% |
| Import-export de drogues synthétiques | 2 | 2 | 100,0% |
| Total | PA | PA | PA |

PH Violence dans l'espace public

| Figure criminelle / Âge | Nombre total de faits avec au moins 1 suspect identifié | Mineur | % | Majeur | % |
|---|---|-----------|-----------|-----------|-----------|
| Violence physique (voie publique) | 6 | 1 | 16,7% | 6 | 100,0% |
| Violence physique (autre endroit public) | 1 | | | 1 | 100,0% |
| Violence psychique (voie publique) | 5 | | | 5 | 100,0% |
| Violence psychique (endroit accessible au public) | 1 | | | 1 | 100,0% |
| Vol à main armée (voie publique) | 1 | | | 1 | 100,0% |
| Total | PA | PA | PA | PA | PA |

CRIMINALITE ENREGISTREE: SUSPECTS



PH Autre

| Figure criminelle / Âge | Nombre total de faits avec au moins 1 suspect identifié | Majeur | % |
|-------------------------|---|--------|--------|
| Fraude à l'identité | 2 | 2 | 100,0% |
| Total | PA | PA | PA |



Partie 2: Niveau SUSPECTS-FAIT (comptage du nombre de combinaisons suspect-fait)

2.1. Nombre de suspects-fait selon le sexe des suspects identifiés (TOP 5 des catégories principales)

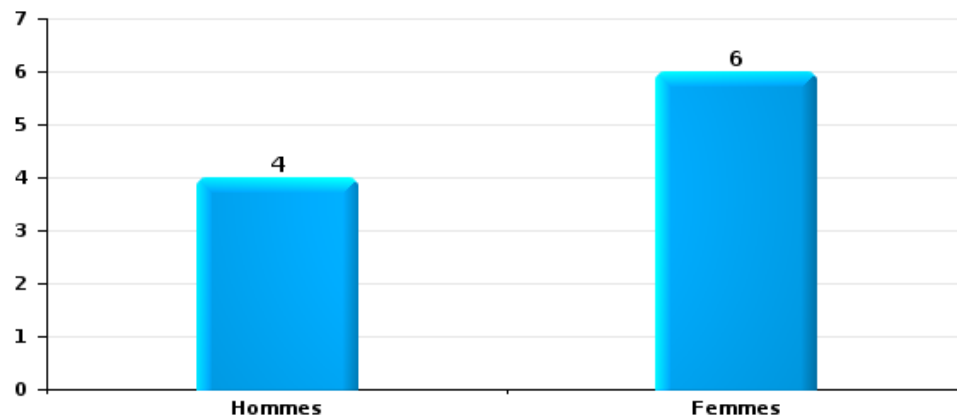
Lorsqu'un même suspect a commis plusieurs faits durant la période considérée, il est aussi comptabilisé plusieurs fois (voir également la note méthodologique)

ZP COMINES-WARNETON

2023

Vol et extorsion

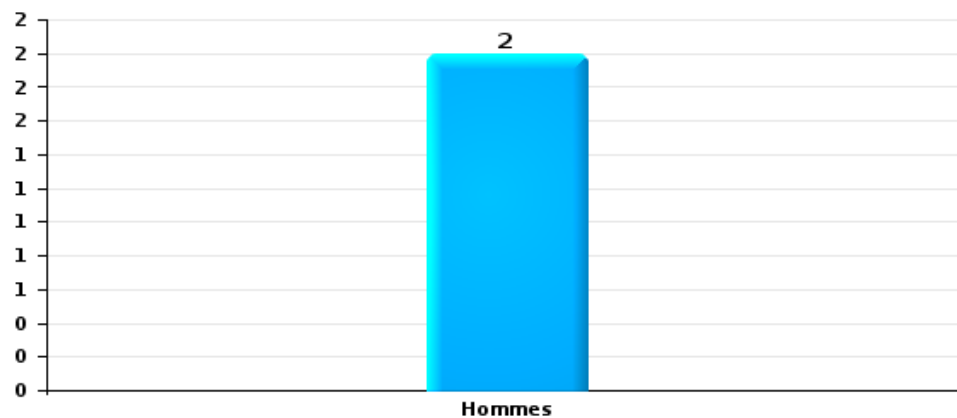
Nombre de suspects-fait selon le sexe





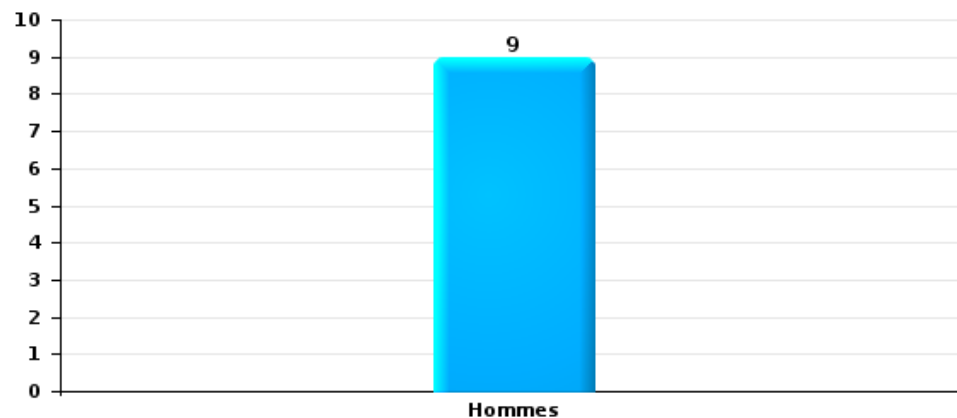
Dégradation de la propriété

Nombre de suspects-fait selon le sexe



Infr. contre l'intégrité physique

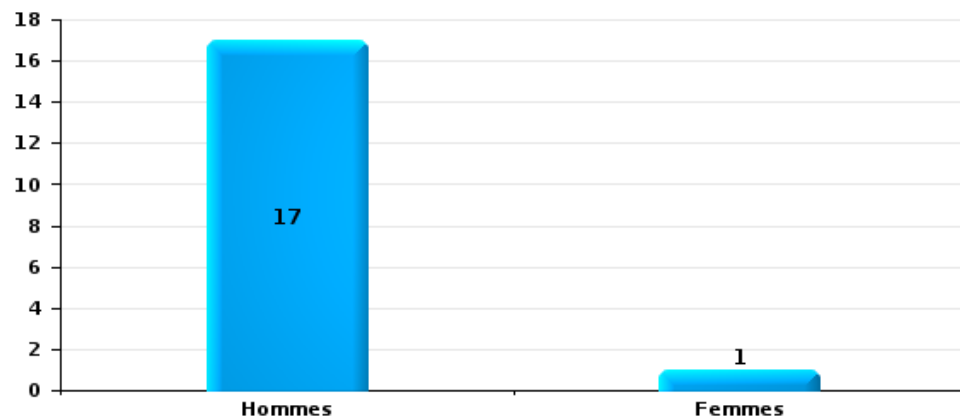
Nombre de suspects-fait selon le sexe





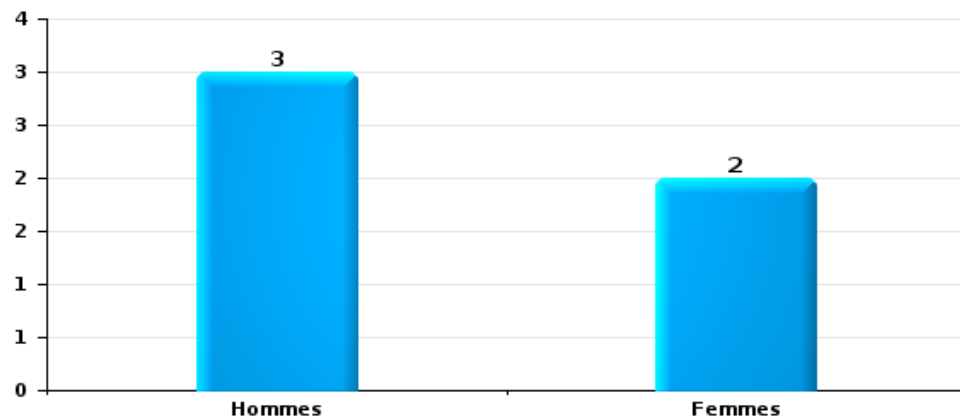
Drogues

Nombre de suspects-fait selon le sexe



Fraude

Nombre de suspects-fait selon le sexe





2.2. Nombre de suspects-fait selon le sexe des suspects identifiés (TOP 5 des figures criminelles)

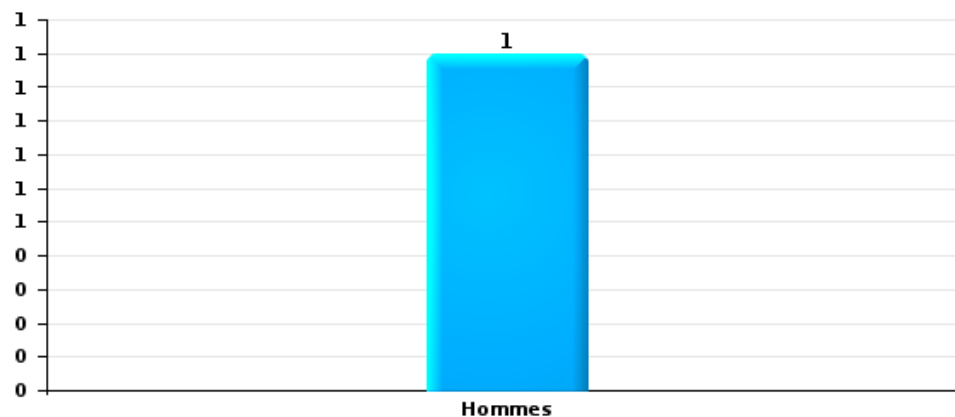
Lorsqu'un même suspect a commis plusieurs faits durant la période considérée, il est aussi comptabilisé plusieurs fois (voir également la note méthodologique)

ZP COMINES-WARNETON

2023

Dégradation de voiture

Nombre de suspects-fait selon le sexe





2.3. Nombre de suspects-fait selon l'âge des suspects identifiés (TOP 5 des catégories principales)

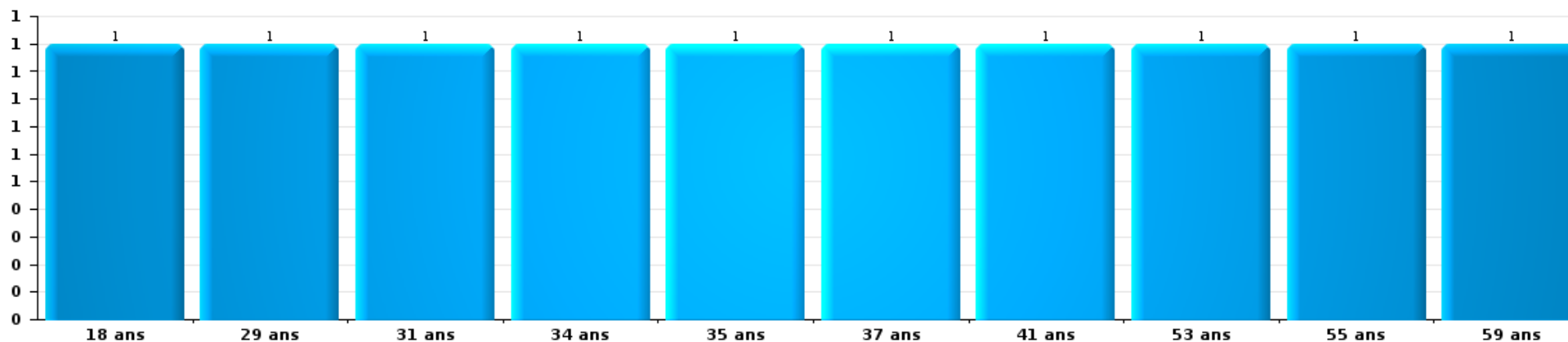
1) Lorsqu'un même suspect a commis plusieurs faits durant la période considérée, il est aussi comptabilisé plusieurs fois, qu'il ait le même âge ou non – 2) Les suspects au-dessous de 14 ans et à partir de 90 ans ne sont pas repris dans le tableau (voir également la note méthodologique)

ZP COMINES-WARNETON

2023

Vol et extorsion

Nombre de suspects-fait par âge (chronologique)





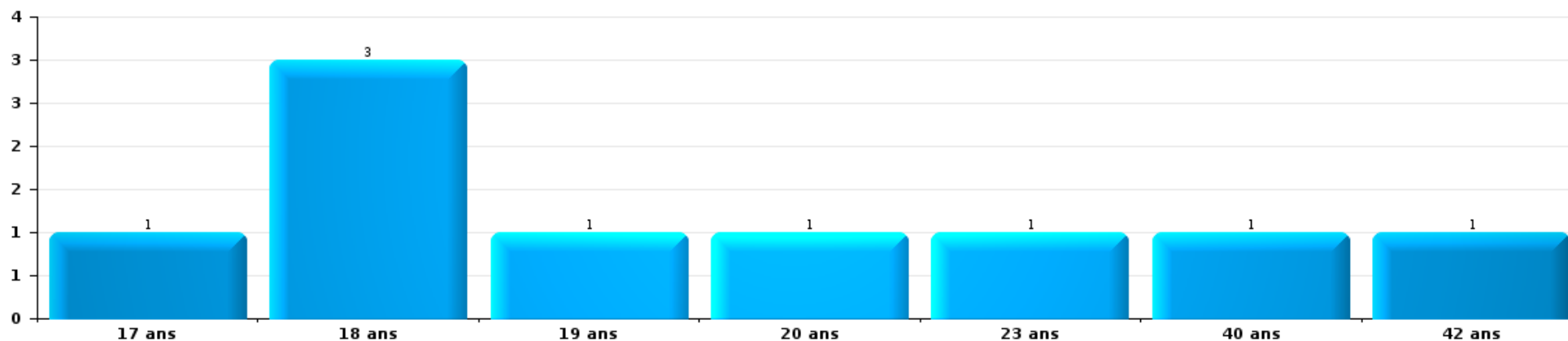
Dégradation de la propriété

Nombre de suspects-fait par âge (chronologique)



Infr. contre l'intégrité physique

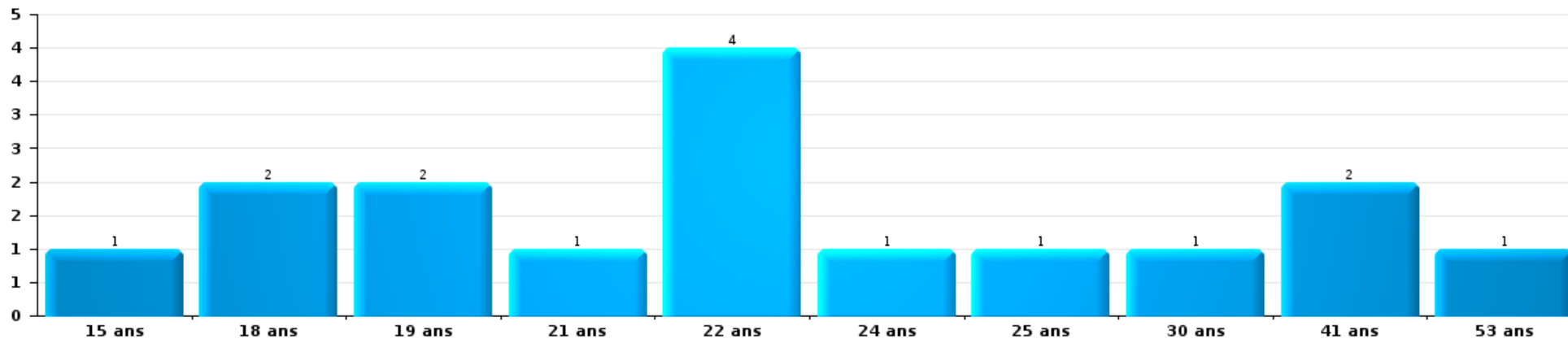
Nombre de suspects-fait par âge (chronologique)





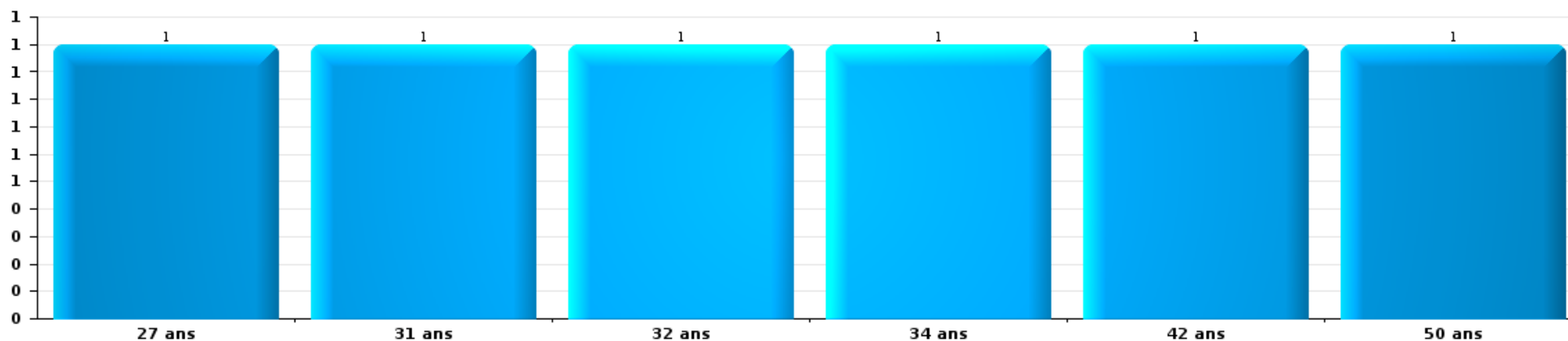
Drogues

Nombre de suspects-fait par âge (chronologique)



Fraude

Nombre de suspects-fait par âge (chronologique)





2.4. Nombre de suspects-fait selon l'âge des suspects identifiés (TOP 5 des figures criminelles)

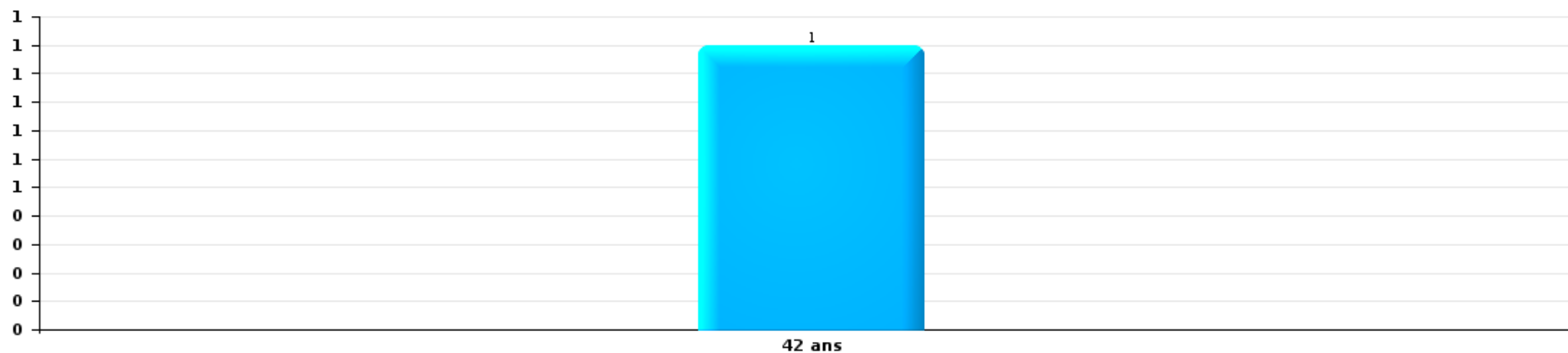
1) Lorsqu'un même suspect a commis plusieurs faits durant la période considérée, il est aussi comptabilisé plusieurs fois, qu'il ait le même âge ou non - 2) Les suspects au-dessous de 14 ans et à partir de 90 ans ne sont pas repris dans le tableau (voir également la note méthodologique)

ZP COMINES-WARNETON

2023

Dégradation de voiture

Nombre de suspects-fait par âge (chronologique)



STATISTIQUES POLICIERES DE CRIMINALITE

LIEU DE PERPETRATION: ZONE DE POLICE

ZP COMINES-WARNETON

***ANNEXE I: DETAIL PAR CATEGORIE DE DELIT
CODE PENAL***



ZP COMINES-WARNETON

Infraction Code pénal

Infr. contre l'intégrité physique

| | | | 2000 | 2013 | 2014 | 2015 | 2016 | 2017 | 2018 | 2019 | 2020 | 2021 | 2022 | 2023 |
|--|--|------------|------|------|------|------|------|------|------|------|------|------|------|------|
| Assassinat | Autres | Tent. | | | | | | | | | 4 | 3 | 1 | |
| | | Sous-total | | | | | | | | | 4 | 3 | 1 | |
| Meurtre | Suite à incendie volontaire / explosion | Tent. | | 1 | | | | | | | | | | |
| | | Acc. | | | | | 1 | | | | | | | |
| | Autres | Tent. | | | 1 | | 1 | | | 1 | 1 | 3 | 1 | 1 |
| | | Sous-total | | 1 | 1 | | | 2 | | | 1 | 1 | 3 | 1 |
| Torture et maltraitance | Torture | Acc. | | | | | | 1 | | | | | 1 | |
| | | Acc. | | | | 1 | 1 | | | | | | | 1 |
| | Traitement dégradant | Sous-total | | | | 1 | 2 | | | | | 1 | 1 | |
| Coups et/ou blessures vol. en sphère familiale | Entre partenaires ou ex-partenaires | Acc. | 10 | 26 | 37 | 22 | 39 | 28 | 42 | 38 | 24 | 35 | 36 | 3 |
| | Lors d'un différend familial en général | Acc. | 10 | | | | | | | | | | | |
| | Par les parents envers un mineur | Acc. | 1 | 2 | 4 | 5 | 2 | 9 | 4 | 9 | 5 | 5 | 8 | 1 |
| | Envers les parents | Acc. | 1 | 8 | 4 | 7 | 10 | 3 | 4 | 4 | 1 | 3 | 6 | 2 |
| | Envers d'autres ascendants directs ou collatéraux | Acc. | | 2 | 6 | 2 | 3 | 1 | 2 | 2 | 1 | 2 | 3 | 1 |
| | Sous-total | | 22 | 38 | 51 | 36 | 54 | 41 | 52 | 53 | 31 | 45 | 53 | 7 |
| Coups et/ou blessures vol. hors sphère familiale | Bagarres (=coups réciproques) | Acc. | 14 | 10 | 13 | 20 | 9 | 15 | 13 | 15 | 14 | 22 | 16 | 4 |
| | Coups envers fonctionnaire de police | Acc. | | 1 | | 1 | | | | | | | 3 | 1 |
| | Envers un mineur par une pers. ayant autorité | Acc. | | | 2 | 3 | 3 | 2 | 2 | 3 | 3 | 1 | 1 | 1 |
| | Envers un mineur qualité de l'auteur inconnue | Acc. | 3 | 7 | 9 | 8 | 2 | 4 | 7 | 8 | | 3 | 4 | |
| | Envers pers. vulnérable par pers. ayant autorité | Acc. | | | | | 1 | | | | | | | |
| | Envers pers. vulnérable (qualité auteur inconnue) | Acc. | | | 2 | | | | | | | 1 | 2 | |
| | Envers un mineur par cohabitant sans rel. Autorité | Acc. | | | | | | | | | | 2 | | |
| | Coups envers personnel transport public | Acc. | | | | | | | 1 | 1 | 1 | | | |
| | Coups envers personnel autre service public | Acc. | | | | | | | | | | | 1 | |
| | Coups envers profession médicale | Acc. | | | | | | | | | | | 1 | |
| | Coups envers personnel institut d'enseignement | Acc. | | | | | | | 1 | | | | | |
| Non spécifié | Acc. | 76 | 46 | 56 | 67 | 46 | 49 | 65 | 61 | 33 | 41 | 50 | 6 | |
| | Tent. | | | | | | | 1 | | 1 | | 1 | | |
| | Sous-total | | 93 | 64 | 82 | 99 | 60 | 71 | 90 | 88 | 52 | 71 | 78 | 12 |
| Abstention coupable | | Acc. | | | | | | | | 2 | | 2 | | |
| | | Sous-total | | | | | | | | 2 | | 2 | | |

FPF/DGR/DR/BIPOL - Statistiques policières de criminalité (date de clôture: 22/09/2023)
 Les données pour les années 2001 jusqu'à 2012 ne sont plus publiées mais restent disponibles sur demande auprès du service BIPOL.
 Les données pour 2023 ne concernent que le 1er trimestre.



Infr. contre l'intégrité physique

| | | | 2000 | 2013 | 2014 | 2015 | 2016 | 2017 | 2018 | 2019 | 2020 | 2021 | 2022 | 2023 |
|---|--|-------|------------|------------|------------|------------|------------|------------|------------|------------|-----------|------------|------------|-----------|
| Autres infr. volontaires. c/ l'intégrité phys. | Privation de soins à enfant ou personne vulnérable | Acc. | | | | | 1 | | | | 1 | | | |
| | Délaissement d'enfant ou personne vulnérable | Acc. | | | 1 | 1 | 1 | 2 | 1 | 3 | | 2 | | |
| | Abandon d'enfant dans le besoin | Acc. | | | | | 1 | | | | | | | |
| | Empoisonnement de denrées | Acc. | 1 | | | | | | | | | | | |
| | | Tent. | 1 | | | | | | | | | | | |
| | Entrave méchante à la circulation | Acc. | 3 | 1 | 2 | 1 | 3 | 2 | | | 1 | | | 2 |
| | Voies de faits et violences légères | Acc. | 5 | 16 | 8 | 12 | 7 | 2 | 4 | 6 | 4 | 4 | 4 | 4 |
| | Sous-total | | 10 | 17 | 11 | 14 | 13 | 6 | 5 | 10 | 5 | 6 | 6 | |
| Infr. involontaires contre l'intégrité physique | Homicides involontaires | Acc. | | | | | | | 1 | | | | | |
| | Coups et/ou blessures involontaires | Acc. | 2 | 4 | | 2 | 2 | 2 | | | 1 | 2 | 1 | |
| | Abstention d'entretien enfant/personne vulnérable | Acc. | | | 1 | | | | | | | | | |
| | Morsure de chien | Acc. | | 2 | 4 | 2 | 1 | | | 5 | 5 | 5 | 6 | 1 |
| | Sous-total | | 2 | 6 | 5 | 4 | 3 | 2 | 1 | 5 | 6 | 7 | 7 | 1 |
| | Total | | 127 | 126 | 150 | 153 | 131 | 124 | 148 | 159 | 99 | 138 | 147 | 21 |



Infr. contre la liberté individuelle

| | | | 2000 | 2013 | 2014 | 2015 | 2016 | 2017 | 2018 | 2019 | 2020 | 2021 | 2022 | 2023 |
|---|---------------------|-------|------|------|------|------|------|------|------|------|------|------|------|------|
| Enlèvement de mineur ou personne vulnérable | Enlèvement parental | Acc. | | | | | | | | 2 | | 1 | | |
| | | Tent. | | | | | 1 | | | | | | | |
| | Autre enlèvement | Acc. | | | 2 | | | | | | | | | |
| | | Tent. | | | | | | | | | | | | |
| Sous-total | | | | | 2 | | | 1 | | 2 | | 1 | | |
| Détenition par un particulier | | Acc. | | | | | | 1 | 1 | 1 | | | | |
| | | Tent. | | | | | 1 | | | | | | | |
| | Sous-total | | | | | 2 | | 1 | 1 | | | | | |
| Total | | | | | 2 | | | 3 | 1 | 3 | | 1 | | |



Infr. contre les mœurs

| | | | 2000 | 2013 | 2014 | 2015 | 2016 | 2017 | 2018 | 2019 | 2020 | 2021 | 2022 | 2023 | |
|---|--|-------|----------|----------|----------|----------|----------|----------|----------|----------|----------|-----------|-----------|----------|--|
| Viol n'ayant pas causé la mort | Victime < 10a | Acc. | | 2 | | | 1 | | | 1 | 1 | 3 | 3 | | |
| | Victime 10a - 14a | Acc. | | | | | 2 | | 1 | 2 | | 2 | | | |
| | | Tent. | | | | 1 | | | | | 1 | | | | |
| | Victime 14a - 16a | Acc. | 1 | | 2 | | | | 1 | | 1 | 1 | 1 | | |
| | | Tent. | | | | 1 | | | | 1 | | | | | |
| | Victime 16a - 18a | Acc. | 1 | | | | | | | | 1 | 1 | | | |
| Victime majeure | Acc. | 1 | | | | | | 3 | 2 | 3 | 3 | 1 | 3 | | |
| Sous-total | | | 3 | 4 | | 2 | 3 | 4 | 4 | 9 | 6 | 7 | 6 | | |
| Viol avec conséquence inconnue | | | Acc. | | | | 1 | | | | | | | 1 | |
| Sous-total | | | 1 | | | | 1 | | | | | | | 1 | |
| Viol n'ayant pas causé la mort (nvCPS) | Victime < 16a | Acc. | | | | | | | | | | 2 | 3 | | |
| | Victime 16a - 18a | Acc. | | | | | | | | | | | 2 | | |
| | Victime majeure | Acc. | | | | | | | | | | | 3 | 2 | |
| Sous-total | | | | | | | | | | | | 2 | 8 | 2 | |
| Attentat à la pudeur avec violence / menace | Victime < 16a | Acc. | | | 4 | 3 | 1 | | | | 3 | 3 | | | |
| | Victime 16a - 18a | Acc. | | | | | | | | 1 | | | | | |
| | Victime majeure | Acc. | | 1 | | 1 | | 1 | | 2 | 1 | | | | |
| Sous-total | | | | 1 | 4 | 4 | 1 | 1 | | 3 | 4 | 3 | | | |
| Attentat à la pudeur sans violence / menace | Victime < 16a | Acc. | 1 | 1 | 2 | 3 | 2 | 4 | 2 | 3 | 5 | 10 | 1 | | |
| | Victime 16a - 18a | Acc. | | 1 | 1 | 2 | | | | 1 | 1 | 1 | | | |
| | Victime âge inconnu | Acc. | | | 1 | 1 | | | | 1 | | | | | |
| Sous-total | | | 1 | 2 | 4 | 5 | 3 | 4 | 2 | 5 | 6 | 11 | 1 | | |
| Attentat à la pudeur non spécifié | | | Acc. | | | | 1 | | | | | | | | |
| Sous-total | | | 1 | | | | 1 | | | | | | | | |
| Atteinte intégrité sexuelle sans mort (nvCPS) | Victime < 16a | Acc. | | | | | | | | | 1 | 1 | 4 | 1 | |
| | Victime 16a - 18a | Acc. | | | | | | | | | | | 3 | | |
| | Victime majeure | Acc. | | | | | | | | | | 1 | 3 | 1 | |
| Sous-total | | | | | | | | | | | 1 | 2 | 10 | 2 | |
| Pornographie infantine | Détention | Acc. | | 1 | | | | 1 | | 2 | 3 | 6 | 1 | | |
| | Distribution | Acc. | | 1 | | 2 | | 4 | 2 | | 1 | | | | |
| | Accès pornographie infantine via technologie | Tent. | | | | | | 1 | | | | | | | |
| | Non spécifié | Acc. | | | | | | 1 | | | | | | | |
| Sous-total | | | | 2 | | 2 | | 7 | 2 | 2 | 4 | 6 | 1 | | |

FPF/DGR/DR1/BIPOL - Statistiques policières de criminalité (date de clôture: 22/09/2023)
 Les données pour les années 2001 jusqu'à 2012 ne sont plus publiées mais restent disponibles sur demande auprès du service BIPOL.
 Les données pour 2023 ne concernent que le 1er trimestre.



Infr. contre les mœurs

| | | | 2000 | 2013 | 2014 | 2015 | 2016 | 2017 | 2018 | 2019 | 2020 | 2021 | 2022 | 2023 |
|--|---|------------|------|------|------|------|------|------|------|------|------|------|------|------|
| Incitation à la débauche | Victime mineure | Acc. | | 1 | | 2 | 1 | | | | | | 1 | |
| | | Sous-total | | 1 | | 2 | 1 | | | | | | 1 | |
| Exploitation de la débauche d'autrui | Victime mineure | Acc. | | | | | | | | | | 2 | | |
| | Age victime non spécifié | Acc. | | | | 1 | | | | | | | | |
| | Age victime inconnu | Acc. | | | | 1 | | | | | | | | |
| | | Sous-total | | | | 2 | | | | | | | 2 | |
| Outrage public aux bonnes mœurs | Actions (exhibitionnisme, etc.) | Acc. | 2 | 8 | 9 | 10 | 6 | 3 | 4 | 4 | 7 | 4 | 3 | |
| | Ecrits, images, objets | Acc. | 1 | 1 | 3 | 2 | 1 | | 5 | 1 | 5 | 2 | | |
| | Exhibitionnisme (nvCPS) | Acc. | | | | | | | | | | | 1 | 1 |
| | Contenu pornographique extrême ou violent (nvCPS) | Acc. | | | | | | | | | | | 1 | |
| | Non spécifié | Acc. | 1 | | | | | | | | | | | |
| | Sous-total | | 4 | 9 | 12 | 12 | 7 | 3 | 9 | 5 | 12 | 6 | 5 | 1 |
| Voyeurisme | Observation/enregistrement de nudité ou intimité | Acc. | 1 | | | | 1 | | | | 1 | 2 | | |
| | Diffusion enregistrement nudité ou intimité | Acc. | | | | | | 8 | 6 | 1 | 1 | 12 | 2 | |
| | | Tent. | | | | | | | | | | 1 | | |
| | Sous-total | | 1 | | | 1 | 8 | 6 | 1 | 3 | 14 | 2 | | |
| Voyeurisme direct (nvCPS) | Victime < 16a | Acc. | | | | | | | | | | | | 1 |
| | | Sous-total | | | | | | | | | | | | 1 |
| Voyeurisme via moyen technique ou autre (nvCPS) | Victime majeure | Acc. | | | | | | | | | | | 1 | 1 |
| | | Sous-total | | | | | | | | | | | 1 | 1 |
| Diffusion de contenu à caractère sexuel (nvCPS) | Victime < 16a | Acc. | | | | | | | | | | | 2 | |
| | Victime 16a - 18a | Acc. | | | | | | | | | | | 1 | |
| | Victime majeure | Acc. | | | | | | | | | | 1 | 2 | |
| | Sous-total | | | | | | | | | | | 1 | 5 | |
| Diffusion contenu sex. but méchant/lucrat. (nvCPS) | Victime majeure | Acc. | | | | | | | | | | | 1 | |
| | | Sous-total | | | | | | | | | | | 1 | |
| Avortement sans permission de la femme | Non spécifié | Acc. | | | | | | | 1 | | | | | |
| | | Sous-total | | | | | | | 1 | | | | | |
| Grooming (contact par ICT avec mineur < 16 ans) | | Acc. | | | | | | | 1 | | | 2 | | |
| | | Sous-total | | | | | | | 1 | | | 2 | | |
| Grooming online - avec ICT (nvCPS) | Victime < 16a | Acc. | | | | | | | | | | | 2 | |
| | | Sous-total | | | | | | | | | | | 2 | |
| Exploitation sexuelle mineurs-prostitution (nvCPS) | Exploitation de la débauche/prostit. (nvCPS) | Acc. | | | | | | | | | | | 1 | |

FPF/DGR/DR/BIPOL - Statistiques policières de criminalité (date de clôture: 22/09/2023).
 Les données pour les années 2001 jusqu'à 2012 ne sont plus publiées mais restent disponibles sur demande auprès du service BIPOL.
 Les données pour 2023 ne concernent que le 1er trimestre.



Infr. contre les mœurs

| | | | 2000 | 2013 | 2014 | 2015 | 2016 | 2017 | 2018 | 2019 | 2020 | 2021 | 2022 | 2023 |
|--|---|------------|------|------|------|------|------|------|------|------|------|------|------|------|
| | | Sous-total | | | | | | | | | | | 1 | |
| Images d'abus sexuels de mineurs (nvCPS) | Production/diffusion images abus sexuels (nvCPS) | Acc. | | | | | | | | | | | 1 | |
| | Détention/acquisition images abus sexuels (nvCPS) | Acc. | | | | | | | | | | | 1 | |
| | | Sous-total | | | | | | | | | | | 2 | |
| | | Total | 11 | 19 | 20 | 29 | 18 | 27 | 25 | 25 | 36 | 56 | 46 | 8 |



Infr. contre autres valeurs morales et sentiments

| | | | 2000 | 2013 | 2014 | 2015 | 2016 | 2017 | 2018 | 2019 | 2020 | 2021 | 2022 | 2023 |
|---|--|------------|------|------|------|------|------|------|------|------|------|------|------|------|
| Harcèlement | Harcèlement par téléphone (OLD) | Acc. | 1 | | | | | | | | | | | |
| | | Acc. | 2 | 43 | 53 | 49 | 31 | 36 | 40 | 46 | 41 | 48 | 51 | 12 |
| | | Sous-total | 3 | 43 | 53 | 49 | 31 | 36 | 40 | 46 | 41 | 48 | 51 | 12 |
| Violation du secret professionnel | | Acc. | | | | | | | 1 | | | | | |
| | | Sous-total | | | | | | | 1 | | | | | |
| Atteinte à l'honneur | Calomnie et diffamation | Acc. | 4 | 6 | 9 | 6 | 9 | 4 | 10 | 19 | 15 | 9 | 10 | 1 |
| | Déclaration calomnieuse | Acc. | 1 | | 2 | | 2 | | | 1 | | 1 | | |
| | Imputation calomnieuse | Acc. | | | | | 1 | | | | | 1 | | |
| | Divulgation méchante | Acc. | 1 | 1 | 1 | 1 | 1 | 2 | | 2 | | | | 1 |
| | Injures (Délit) | Acc. | 7 | 15 | 19 | 15 | 8 | 13 | 21 | 18 | 19 | 24 | 17 | 3 |
| | Non spécifié | Acc. | 1 | | | | | | | | | | | |
| | Sous-total | 14 | 22 | 31 | 22 | 21 | 19 | 31 | 40 | 34 | 35 | 27 | 5 | |
| Vie privée | Violation de domicile par un particulier | Acc. | 17 | 2 | 5 | 2 | 3 | 1 | 1 | 2 | 2 | 1 | 2 | |
| | Violation du secret des lettres | Acc. | | | | | | | | 1 | | | | 1 |
| | | Sous-total | 17 | 2 | 5 | 2 | 3 | 1 | 1 | 3 | 2 | 1 | 2 | 1 |
| Tapage nocturne | | Acc. | 6 | 10 | 17 | 16 | 20 | 16 | 11 | 20 | 30 | 22 | 10 | 2 |
| | | Sous-total | 6 | 10 | 17 | 16 | 20 | 16 | 11 | 20 | 30 | 22 | 10 | 2 |
| Abus faiblesses de personnes | | Acc. | | | | | | 2 | | | 1 | 1 | 2 | |
| | | Sous-total | | | | | | 2 | | | 1 | 1 | 2 | |
| Vie privée mœurs: publication identité victime | | Acc. | | | | | | | | | | | | 1 |
| | | Sous-total | | | | | | | | | | | | 1 |
| Cyberlokkig (leurre de mineur par ICT) | | Acc. | | | | | | | 1 | 1 | | | 1 | |
| | | Sous-total | | | | | | | 1 | 1 | | | 1 | |
| Attirer ou utiliser mineur ou personne vulnérable | | Acc. | | | | | | | 1 | | | 1 | 1 | |
| | | Sous-total | | | | | | | 1 | | | 1 | 1 | |
| Occupation bien d'autrui (squatter) | Pénétrer / occuper / séjourner (bien habité) | Acc. | | | | | | | | | | | 1 | |
| | | Sous-total | | | | | | | | | | | 1 | |
| | | Total | 40 | 77 | 106 | 89 | 75 | 74 | 86 | 110 | 108 | 108 | 95 | 21 |



Infr. relative au statut juridique de l'enfant

| | | | 2000 | 2013 | 2014 | 2015 | 2016 | 2017 | 2018 | 2019 | 2020 | 2021 | 2022 | 2023 |
|------------------------------|-------------------------------------|------------|------|------|------|------|------|------|------|------|------|------|------|------|
| Non-représentation d'enfants | Par les parents | Acc. | 5 | 6 | 11 | 25 | 26 | 11 | 15 | 18 | 29 | 34 | 23 | 5 |
| | Par une personne qui en a la charge | Acc. | | 1 | | | | | 1 | | 1 | | | |
| | | Sous-total | 5 | 7 | 11 | 25 | 26 | 11 | 16 | 18 | 30 | 34 | 23 | 5 |
| | | Total | 5 | 7 | 11 | 25 | 26 | 11 | 16 | 18 | 30 | 34 | 23 | 5 |



Vol et extorsion

| | | | 2000 | 2013 | 2014 | 2015 | 2016 | 2017 | 2018 | 2019 | 2020 | 2021 | 2022 | 2023 | |
|----------------------|------------------------------|-----------|------------|------------|------------|------------|------------|------------|------------|------------|------------|------------|------------|------------|-----------|
| Vol avec circ. aggr. | Avec violence | Acc. | 5 | 9 | 13 | 7 | 7 | 5 | 6 | 6 | 2 | 6 | 2 | 1 | |
| | | Tent. | 2 | 4 | 2 | 3 | | | | | | 1 | 1 | 1 | |
| | Sans violence | Acc. | 172 | 144 | 134 | 119 | 144 | 106 | 92 | 118 | 82 | 78 | 118 | 24 | |
| | | Tent. | 53 | 62 | 50 | 64 | 63 | 46 | 34 | 50 | 36 | 21 | 34 | 14 | |
| | Sous-total | | | 232 | 219 | 199 | 193 | 214 | 157 | 132 | 174 | 121 | 106 | 155 | 39 |
| Vol sans circ. aggr. | Avec violence | Acc. | 7 | 5 | 8 | 4 | 9 | 6 | 10 | 8 | 2 | 5 | 3 | | |
| | | Tent. | | | 1 | 3 | 1 | | 1 | | | | | | |
| | Sans violence, Vol à la tire | Acc. | 2 | 5 | 4 | 2 | 1 | | 2 | 2 | | | 3 | 4 | |
| | | Acc. | | | 2 | | 2 | 1 | | 1 | | | 1 | 1 | |
| | Sans violence, Vol d'usage | Acc. | 6 | 9 | 5 | 3 | 5 | 9 | 2 | 8 | 4 | 4 | 4 | 7 | 3 |
| | | Tent. | | | | | | | | | | | | 1 | |
| | Sans violence | Acc. | 290 | 225 | 238 | 234 | 216 | 185 | 216 | 209 | 110 | 98 | 187 | 47 | |
| | | Tent. | 8 | 10 | 17 | 13 | 10 | 12 | 8 | 7 | 6 | 9 | 10 | 6 | |
| Sous-total | | | 313 | 254 | 275 | 259 | 244 | 213 | 239 | 235 | 122 | 120 | 213 | 56 | |
| Vol non spécifié | Acc. | 71 | 2 | 2 | 6 | 6 | 1 | 3 | | 1 | 1 | 1 | | | |
| | | 25 | | | | | | | | | | | | | |
| | Sous-total | 96 | 2 | 2 | 6 | 6 | 1 | 3 | | 1 | 1 | 1 | | | |
| Extorsion | Acc. | 2 | 5 | 1 | 7 | 4 | 4 | 2 | 3 | 2 | | 4 | 2 | | |
| | | | 4 | 1 | 1 | 3 | 1 | | 2 | 1 | 1 | 6 | | | |
| | Sous-total | 2 | 9 | 2 | 8 | 7 | 5 | 2 | 5 | 3 | 1 | 10 | 2 | | |
| Total | | | 643 | 484 | 478 | 466 | 471 | 376 | 376 | 414 | 247 | 228 | 379 | 97 | |

FPF/DGR/DRI/BIPOL - Statistiques policières de criminalité (date de clôture: 22/09/2023)
 Les données pour les années 2001 jusqu'à 2012 ne sont plus publiées mais restent disponibles sur demande auprès du service BIPOL.
 Les données pour 2023 ne concernent que le 1er trimestre.



Fraude

| | | | 2000 | 2013 | 2014 | 2015 | 2016 | 2017 | 2018 | 2019 | 2020 | 2021 | 2022 | 2023 |
|---|---|-------|------|------|------|------|------|------|------|------|------|------|------|------|
| Blanchiment d'argent | Acc. | | | | 3 | | | | 1 | 2 | | | | 2 |
| | Sous-total | | | 3 | | | | | 1 | 2 | | | | 2 |
| Recel | Recel simple | Acc. | 9 | | 3 | 1 | 3 | 3 | 2 | 5 | 1 | 5 | 3 | |
| | Recel qualifié | Acc. | 6 | 4 | 2 | 4 | 1 | | 2 | 1 | 1 | 2 | 3 | |
| | Non spécifié | Acc. | 7 | | 1 | | | | | | | | | |
| | Sous-total | | 22 | 4 | 6 | 5 | 4 | 3 | 4 | 6 | 2 | 7 | 6 | |
| Grivèlerie | Carburant / lubrifiant | Acc. | 25 | 11 | 6 | 2 | 4 | 3 | 6 | 11 | 5 | 1 | 8 | |
| | Boissons et aliments | Acc. | 1 | | 1 | 2 | 3 | | | | | | 2 | 3 |
| | Voiture de location | Acc. | | | | | | | | 1 | | 1 | | |
| | Non spécifié | Acc. | 7 | | | | | | | | | | | |
| Sous-total | | 33 | 11 | 7 | 4 | 7 | 3 | 6 | 12 | 5 | 2 | 10 | 3 | |
| Détournement et destruction frauduleuse | Cel frauduleux | Inc. | 3 | | | | | | | | | | | |
| | | Acc. | 17 | | 1 | | 2 | 1 | 3 | 1 | 5 | 3 | 2 | |
| | D'argent, de papiers, etc. | Acc. | | | 1 | | | | | 1 | | | | |
| | De pièces judiciaires | Acc. | 2 | | | | | | | | | | | |
| | D'objets saisis | Acc. | | | 1 | | 2 | | | | | | | |
| | De biens mobiliers des époux | Acc. | | 1 | | | | | | | | | | |
| Non spécifié | Acc. | 2 | | | | | | | | | | | | |
| Sous-total | | 24 | 1 | 3 | | 4 | 1 | 3 | 2 | 5 | 3 | 2 | | |
| Esroquerie | Fraude par internet | Acc. | | 21 | 21 | 15 | 22 | 17 | 27 | 37 | 52 | 79 | 100 | 24 |
| | | Tent. | | 8 | 3 | 4 | 7 | 8 | 8 | 12 | 9 | 11 | 12 | 2 |
| | Esroquerie sans internet | Acc. | | 13 | 15 | 10 | 13 | 4 | 14 | 10 | 3 | 9 | 11 | |
| | | Tent. | | 6 | 1 | 4 | 7 | 6 | 2 | 2 | 4 | 1 | 3 | 1 |
| | Non spécifié | Acc. | 25 | | | | | | | | | | | |
| | | Tent. | 3 | | | | | | | | | | | |
| Sous-total | | 28 | 48 | 40 | 33 | 49 | 35 | 51 | 61 | 68 | 100 | 126 | 27 | |
| Tromperie | Marchandises vendues / travail fourni | Acc. | 9 | | 2 | 1 | | | 11 | | 1 | | 1 | 1 |
| | Endossement frauduleux d'effets de commerce | Acc. | | | | 1 | | | | | | | | |
| | Sous-total | | 9 | | 2 | 2 | | | 11 | | 1 | | 1 | 1 |
| Abus de confiance et infr. apparentées | Abus de confiance | Acc. | 6 | 8 | 17 | 8 | 14 | 35 | 19 | 10 | 14 | 9 | 11 | 6 |
| | Abus des faiblesses | Acc. | | | 8 | 1 | 6 | 1 | 3 | 1 | 2 | 2 | 4 | 1 |
| | Sous-total | | 6 | 8 | 25 | 9 | 20 | 36 | 22 | 11 | 16 | 11 | 15 | 7 |
| Abus de biens sociaux | Par des sociétés | Acc. | | | | | | 2 | | | | | | |

FPF/DGR/DR/BIPOL - Statistiques policières de criminalité (date de clôture: 22/09/2023)
 Les données pour les années 2001 jusqu'à 2012 ne sont plus publiées mais restent disponibles sur demande auprès du service BIPOL.
 Les données pour 2023 ne concernent que le 1er trimestre.



Fraude

| | | | 2000 | 2013 | 2014 | 2015 | 2016 | 2017 | 2018 | 2019 | 2020 | 2021 | 2022 | 2023 |
|-------------------------------|-----------------|------------|------|------|------|------|------|------|------|------|------|------|------|------|
| | | Sous-total | | | | | | | 2 | | | | | |
| Infr. liées à l'insolvabilité | Par le débiteur | Acc. | | | | | | | 1 | | 1 | | 1 | |
| | Non spécifié | Acc. | 1 | 1 | | | | | | | | | | |
| | | Sous-total | 1 | 1 | | | | | 1 | | 1 | | 1 | |
| Chèques sans provision | | Acc. | 44 | 2 | 2 | | 2 | | | | | | | |
| | | Sous-total | 44 | 2 | 2 | | 2 | | | | | | | |
| | | Total | 167 | 75 | 88 | 53 | 86 | 78 | 101 | 94 | 98 | 123 | 161 | 40 |



Dégradation de la propriété

| | | | 2000 | 2013 | 2014 | 2015 | 2016 | 2017 | 2018 | 2019 | 2020 | 2021 | 2022 | 2023 |
|--|---|-------|------|------|------|------|------|------|------|------|------|------|------|------|
| Incendie volontaire | Dans lieu habité (de jour) | Acc. | 1 | | | | | | | | | 1 | | |
| | | Tent. | | | | | | 1 | | | | | | |
| | Dans lieu habité (de nuit) | Acc. | 1 | | 2 | | | | | | | | | |
| | | Tent. | | | | | | 1 | | | | | | |
| | Dans un autre lieu (de jour) | Acc. | | 2 | 2 | 1 | | 3 | 3 | 5 | 1 | 3 | 1 | |
| | | Acc. | 4 | 7 | 4 | 6 | 4 | 5 | 5 | 5 | 5 | 2 | 5 | |
| | Dans un autre lieu (de nuit) | Acc. | 1 | | | 1 | | 2 | | | 1 | | 1 | |
| | | Tent. | | | | | | | | | | | 1 | |
| | Acc. | 3 | | | | | | | | | | | | |
| | Tent. | 1 | | | | | | | | | | | | |
| | Sous-total | | 11 | 9 | 8 | 8 | 4 | 12 | 8 | 11 | 3 | 11 | 1 | |
| Incendie involontaire | | Acc. | 4 | | 7 | 3 | 4 | 2 | 1 | 4 | 1 | 3 | 5 | |
| | Sous-total | | 4 | | 7 | 3 | 4 | 2 | 1 | 4 | 1 | 3 | 5 | |
| Destruction, dénaturation, dégradation | Avec circ. aggr. | Acc. | 12 | | | 1 | 2 | 1 | | 1 | | 1 | 1 | |
| | Destruction de biens agricoles | Acc. | | | 1 | 1 | | | | | | | | |
| | Non spécifié | Acc. | 36 | | | | | | | | | | | |
| | | Tent. | 1 | | | | | | | | | | | |
| | Sous-total | | 49 | | 1 | 2 | 2 | 1 | | 1 | | 1 | 1 | |
| Vandalisme | Sur véhicules | Acc. | 44 | 76 | 92 | 104 | 95 | 79 | 90 | 74 | 58 | 74 | 68 | 21 |
| | Sur autres biens mobiliers | Acc. | 55 | 12 | 15 | 13 | 10 | 14 | 20 | 23 | 13 | 24 | 18 | 3 |
| | Graffitis | Acc. | 2 | 5 | 7 | 9 | 7 | 4 | 6 | 1 | 4 | 1 | 2 | 1 |
| | Autres détériorations sur biens immobiliers | Acc. | 31 | 56 | 50 | 48 | 55 | 49 | 51 | 57 | 27 | 48 | 53 | 4 |
| | Dégradation de clôture | Acc. | | 4 | 7 | 9 | 5 | 2 | 2 | 7 | 6 | 3 | 2 | |
| | Sous-total | | 132 | 153 | 171 | 183 | 172 | 148 | 169 | 162 | 108 | 150 | 143 | 29 |
| | Total | | 196 | 162 | 187 | 196 | 182 | 163 | 178 | 178 | 112 | 165 | 150 | 29 |

FPF/DGR/DRI/BIPOL - Statistiques policières de criminalité (date de clôture: 22/09/2023)
 Les données pour les années 2001 jusqu'à 2012 ne sont plus publiées mais restent disponibles sur demande auprès du service BIPOL.
 Les données pour 2023 ne concernent que le 1er trimestre.



Infr. contre la Sécurité de l'Etat

| | | 2000 | 2013 | 2014 | 2015 | 2016 | 2017 | 2018 | 2019 | 2020 | 2021 | 2022 | 2023 |
|-------------------|--------------------------|-------------------|------|------|------|------|------|------|------|------|------|------|------|
| Terrorisme | Groupe terroriste | Acc. | | | | | | | 1 | | | | |
| | | Sous-total | | | | | | | 1 | | | | |
| | | Total | | | | | | | 1 | | | | |



Infr. contre la sécurité publique

| | | | 2000 | 2013 | 2014 | 2015 | 2016 | 2017 | 2018 | 2019 | 2020 | 2021 | 2022 | 2023 |
|----------------------------|---------------------------------------|-------|------|------|------|------|------|------|------|------|------|------|------|------|
| Organisation criminelle | Acc. | | | | | | | | | | 1 | | | |
| | Sous-total | | | | | | | | | | 1 | | | |
| Association de malfaiteurs | Acc. | | | 1 | 1 | 1 | | | | 1 | | 2 | | |
| | Sous-total | | | 1 | 1 | 1 | | | | 1 | | 2 | | |
| Evasion de prisonniers | Evasion simple | Acc. | | 1 | | | | | | | | | | |
| | Non-respect surveillance électronique | Acc. | | | | | 1 | 2 | 3 | 1 | | | | |
| | Sous-total | | | 1 | | | 1 | 2 | 3 | 1 | | | | |
| Menaces | Menace d'attentat | Acc. | | | 1 | | | | | | 3 | 1 | | |
| | Verbales | Acc. | 36 | 20 | 32 | 35 | 25 | 28 | 18 | 31 | 26 | 38 | 42 | 9 |
| | Ecrites | Acc. | 2 | 7 | 9 | 6 | 9 | 11 | 8 | 15 | 10 | 12 | 16 | 4 |
| | Par gestes, emblèmes | Acc. | 15 | 8 | 5 | 10 | 10 | 11 | 11 | 11 | 12 | 26 | 17 | 4 |
| | Non spécifié | Tent. | 8 | | | | | | | | | | | |
| | | Tent. | 1 | | | | | | | | | | | |
| | Sous-total | | 62 | 35 | 47 | 51 | 44 | 50 | 37 | 57 | 51 | 77 | 75 | 17 |
| | Total | | 62 | 37 | 48 | 52 | 45 | 52 | 40 | 59 | 52 | 79 | 75 | 17 |



Infr. contre l'autorité publique

| | | | 2000 | 2013 | 2014 | 2015 | 2016 | 2017 | 2018 | 2019 | 2020 | 2021 | 2022 | 2023 |
|--|---|-------------------|------|------|------|------|------|------|------|------|------|------|------|------|
| Violence c/ personnes investies autorité publique | Acc. | | | | | 1 | | | 1 | | | 1 | | |
| | Sous-total | | | | 1 | | | | 1 | | | 1 | | |
| Rébellion | Rébellion armée | Acc. | | 1 | | | 2 | | 1 | 1 | 1 | 1 | 2 | |
| | | Tent. | 1 | | | | | | | | | | | |
| | Rébellion non armée | Acc. | 2 | 7 | 3 | 4 | 6 | | 9 | 3 | 9 | 5 | 3 | 5 |
| | Non spécifié | Acc. | | | 1 | | | | | | | | 2 | |
| | Sous-total | | 3 | 8 | 4 | 4 | 8 | | 10 | 4 | 10 | 6 | 7 | 5 |
| Outrages | Acc. | | 4 | 9 | 5 | 10 | 13 | 11 | 9 | 12 | 11 | 16 | 7 | 4 |
| | Sous-total | | 4 | 9 | 5 | 10 | 13 | 11 | 9 | 12 | 11 | 16 | 7 | 4 |
| Autres infractions | Bris de scellés | Acc. | | | | 2 | 1 | | | | | | 1 | |
| | Entraves exécution travaux publics | Acc. | 1 | | | | | | | | | | | |
| | | Sous-total | 1 | | | 2 | 1 | | | | | | 1 | |
| | Total | | 8 | 17 | 9 | 17 | 22 | 11 | 20 | 16 | 21 | 23 | 15 | 9 |



Infr. contre la foi publique

| | | | 2000 | 2013 | 2014 | 2015 | 2016 | 2017 | 2018 | 2019 | 2020 | 2021 | 2022 | 2023 |
|-----------------------------|--|-------|------|------|------|------|------|------|------|------|------|------|------|------|
| Faux en écritures | Faux en écritures | Acc. | 6 | 5 | 7 | 11 | 3 | 3 | 5 | 6 | 5 | 6 | 3 | |
| | | Tent. | | | | | | | | | | 1 | | |
| | Usage de faux en écrit. et écrit. falsifiées | Acc. | 8 | 6 | 2 | 8 | 4 | 2 | 4 | 3 | 3 | 1 | 5 | |
| | | Tent. | | | | 1 | | | | | | 1 | | |
| | Sous-total | | 14 | 11 | 9 | 19 | 8 | 5 | 9 | 9 | 8 | 9 | 8 | |
| Usurpation | De fonctions | Acc. | | | | | | | | 2 | | | | |
| | De titres | Acc. | | | 1 | | | | | 1 | | | | |
| | De nom | Acc. | | 2 | 3 | 8 | 4 | 4 | 4 | 19 | 9 | 15 | 12 | 3 |
| | Non spécifié | Acc. | 1 | | | | | | | | | | | |
| | Sous-total | | 1 | 2 | 4 | 8 | 4 | 4 | 4 | 22 | 9 | 15 | 12 | 3 |
| Contrefaçon / falsification | Contrefaçon | Acc. | 2 | | 2 | 1 | 2 | | 2 | | | | 2 | |
| | Falsification | Acc. | | | 1 | | | | 1 | | 1 | 1 | | |
| | Non spécifié | Acc. | | | | 1 | | | | | | | | |
| | Sous-total | | 2 | 3 | 3 | 3 | 3 | 3 | 3 | 1 | 1 | 2 | 2 | |
| Fausses monnaies | Emission | Acc. | 2 | 10 | 6 | 3 | | 1 | 1 | | 3 | | | |
| | | Tent. | | 1 | 1 | | 2 | | | | | 2 | | |
| | Non spécifié | Acc. | | | | 1 | | | | | | | | |
| | Autres | Acc. | | | | 1 | 1 | | | | 3 | | | |
| | Tent. | | | | | | | | | 1 | | | | |
| | Sous-total | | 2 | 11 | 7 | 3 | 4 | 2 | 1 | 1 | 6 | 2 | | |
| Faux en justice | Faux témoignage | Acc. | | 1 | | | | | | | | | | |
| | Fausses déclarations | Acc. | 1 | | | | | 1 | 1 | | | 1 | | |
| | Sous-total | | 1 | 1 | | | | 1 | 1 | | | 1 | | |
| | Total | | 20 | 25 | 23 | 31 | 19 | 12 | 18 | 32 | 24 | 28 | 22 | 3 |



ZP COMINES-WARNETON

Infraction Code pénal

Infr. contre la famille

| | | 2000 | 2013 | 2014 | 2015 | 2016 | 2017 | 2018 | 2019 | 2020 | 2021 | 2022 | 2023 |
|---|------------|----------|-----------|-----------|-----------|-----------|-----------|-----------|-----------|-----------|----------|-----------|------|
| Abandon de famille | Acc. | 2 | 1 | 3 | 1 | | 1 | | | | | | |
| | Sous-total | 2 | 1 | 3 | 1 | | 1 | | | | | | |
| Refus du droit aux relations personnelles | Acc. | 5 | 25 | 12 | 10 | 33 | 23 | 18 | 11 | 15 | 7 | 10 | |
| | Sous-total | 5 | 25 | 12 | 10 | 33 | 23 | 18 | 11 | 15 | 7 | 10 | |
| Non-acquittement pension alimentaire | Acc. | 2 | 2 | 13 | 5 | 1 | 7 | 2 | | | | 1 | |
| | Sous-total | 2 | 2 | 13 | 5 | 1 | 7 | 2 | | | | 1 | |
| Non spécifié | Acc. | | 2 | 1 | | | 1 | | | | | | |
| | Sous-total | | 2 | 1 | | | 1 | | | | | | |
| Total | | 9 | 30 | 29 | 16 | 34 | 32 | 20 | 11 | 15 | 7 | 11 | |

Criminalité informatique

| | | 2000 | 2013 | 2014 | 2015 | 2016 | 2017 | 2018 | 2019 | 2020 | 2021 | 2022 | 2023 |
|----------------------|------------|------|-----------|----------|-----------|-----------|-----------|-----------|-----------|-----------|-----------|-----------|-----------|
| Hacking | Acc. | | 3 | 1 | | 3 | 1 | 1 | 4 | 3 | 4 | 9 | 3 |
| | Tent. | | | | | | | | | 1 | 1 | | |
| | Sous-total | | 3 | 1 | | 3 | 1 | 1 | 4 | 4 | 5 | 9 | 3 |
| Faux en informatique | Acc. | | | | | 1 | 1 | | 2 | 2 | 5 | 3 | |
| | Sous-total | | | | | 1 | 1 | | 2 | 2 | 5 | 3 | |
| Fraude informatique | Acc. | | 8 | 3 | 7 | 7 | 10 | 10 | 19 | 15 | 22 | 31 | 7 |
| | Tent. | | 1 | | 3 | 2 | 1 | | 1 | 1 | 1 | 2 | 1 |
| | Sous-total | | 9 | 3 | 10 | 9 | 11 | 10 | 20 | 16 | 23 | 33 | 8 |
| Sabotage | Acc. | | 17 | 2 | | 2 | | | 1 | | 1 | 1 | |
| | Sous-total | | 17 | 2 | | 2 | | | 1 | | 1 | 1 | |
| Total | | | 29 | 6 | 10 | 15 | 13 | 11 | 27 | 22 | 34 | 46 | 11 |



Traite des êtres humains

| | | 2000 | 2013 | 2014 | 2015 | 2016 | 2017 | 2018 | 2019 | 2020 | 2021 | 2022 | 2023 |
|---|------------|------|------|------|------|------|------|------|------|------|------|------|------|
| Exploitation sexuelle | Acc. | | | | | 1 | | | | | | | |
| | Sous-total | | | | | 1 | | | | | | | |
| Exploitation économique | Acc. | | | | | 3 | | 1 | 1 | | | | |
| | Sous-total | | | | | 3 | | 1 | 1 | | | | |
| Production ou diffusion de pornographie enfantine | Acc. | | | | 3 | | | | | | | 1 | |
| | Sous-total | | | | 3 | | | | | | | 1 | |
| Total | | | | | 3 | 4 | | 1 | 1 | | | 1 | |

Provocation crime ou délits

| | | 2000 | 2013 | 2014 | 2015 | 2016 | 2017 | 2018 | 2019 | 2020 | 2021 | 2022 | 2023 |
|--------------------|------------|------|------|------|------|------|------|------|------|------|------|------|------|
| Provocation délits | Acc. | | | | | | | | | | | 1 | |
| | Sous-total | | | | | | | | | | | 1 | |
| Total | | | | | | | | | | | | 1 | |

Autres infractions Code pénal

| | | 2000 | 2013 | 2014 | 2015 | 2016 | 2017 | 2018 | 2019 | 2020 | 2021 | 2022 | 2023 |
|--------------|------------|------|------|------|------|------|------|------|------|------|------|------|------|
| | Acc. | | 1 | 1 | | | 1 | | | 1 | | | 2 |
| | Sous-total | | 1 | 1 | | | 1 | | | 1 | | | 2 |
| Total | | | 1 | 1 | | | 1 | | | 1 | | | 2 |

Contravention Code pénal

| | | 2000 | 2013 | 2014 | 2015 | 2016 | 2017 | 2018 | 2019 | 2020 | 2021 | 2022 | 2023 |
|--------------------------|------------|------|------|------|------|------|------|------|------|------|------|------|------|
| Injures (Contravention) | Acc. | 17 | | | | | | | | | | | |
| | Sous-total | 17 | | | | | | | | | | | |
| Autres contraventions CP | Acc. | 10 | | | | 1 | | 2 | | | | | |
| | Sous-total | 10 | | | | 1 | | 2 | | | | | |
| Total | | 27 | | | | 1 | | 2 | | | | | |



STATISTIQUES POLICIERES DE CRIMINALITE

LIEU DE PERPETRATION: ZONE DE POLICE

ZP COMINES-WARNETON

***ANNEXE II: DETAIL PAR CATEGORIE DE DELIT
LOIS SPECIALES***



ZP COMINES-WARNETON

Infraction Lois spéciales

| Drogues | | | 2000 | 2013 | 2014 | 2015 | 2016 | 2017 | 2018 | 2019 | 2020 | 2021 | 2022 | 2023 |
|----------------------------|--|------|------|------|------|------|------|------|------|------|------|------|------|------|
| Détention | Acc. | | 17 | 27 | 22 | 16 | 27 | 25 | 24 | 20 | 35 | 48 | 52 | 15 |
| | Sous-total | | 17 | 27 | 22 | 16 | 27 | 25 | 24 | 20 | 35 | 48 | 52 | 15 |
| Usage | Usage en groupe | Acc. | 5 | | | | | | | | | | | |
| | Usage individuel | Acc. | 7 | | | | | | | | | | | |
| | Faciliter l'usage | Acc. | | 1 | 4 | 3 | 1 | 1 | 4 | | 1 | | 1 | 1 |
| | Incitation à l'usage | Acc. | | | | 1 | | | | | | | 1 | |
| | Désordre, scandale ou danger dans un espace public | Acc. | | | | | | | 1 | | | | | |
| | Sous-total | | 12 | 1 | 4 | 4 | 1 | 1 | 5 | | 1 | | 2 | 1 |
| Importation et exportation | Acc. | | 5 | 11 | 6 | 7 | 11 | 8 | 6 | 12 | 10 | 5 | 12 | 4 |
| | Sous-total | | 5 | 11 | 6 | 7 | 11 | 8 | 6 | 12 | 10 | 5 | 12 | 4 |
| Fabrication | Acc. | | | 5 | 6 | 2 | 7 | 6 | 6 | 5 | 4 | 7 | 3 | 1 |
| | Sous-total | | | 5 | 6 | 2 | 7 | 6 | 6 | 5 | 4 | 7 | 3 | 1 |
| Commerce | Acc. | | 6 | 2 | 9 | 15 | 20 | 17 | 8 | 10 | 6 | 12 | 9 | 1 |
| | Sous-total | | 6 | 2 | 9 | 15 | 20 | 17 | 8 | 10 | 6 | 12 | 9 | 1 |
| Autres | Acc. | | 4 | 1 | 1 | | | 1 | | 3 | | 1 | | |
| | Sous-total | | 4 | 1 | 1 | | | 1 | | 3 | | 1 | | |
| | Total | | 44 | 47 | 48 | 44 | 66 | 58 | 49 | 50 | 56 | 73 | 78 | 22 |



| Législation sur les étrangers | | | 2000 | 2013 | 2014 | 2015 | 2016 | 2017 | 2018 | 2019 | 2020 | 2021 | 2022 | 2023 |
|-------------------------------|--|------|-----------|-----------|-----------|-----------|-----------|-----------|-----------|-----------|-----------|-----------|-----------|-----------|
| Transmigration illégale | Mariages simulés/blancs sans récompense/contrainte | Acc. | | 4 | | | | | | | | | | |
| | Accès au territoire | Acc. | 4 | 3 | 15 | 17 | 16 | 9 | 8 | 17 | 6 | 10 | 1 | 3 |
| | Séjour | Acc. | 7 | 15 | 25 | 23 | 15 | 16 | 14 | 11 | 4 | 12 | 8 | 2 |
| | Éloignement | Acc. | | | | | | | | | | | 1 | |
| | Pas de port de documents d'identité ou de voyage | Acc. | | | | | | | 2 | | 1 | | 1 | |
| | Inscription au registre des étrangers | Acc. | | 35 | 35 | 20 | 24 | 20 | 21 | 26 | 40 | 28 | 38 | 5 |
| | Sous-total | | 11 | 57 | 75 | 60 | 55 | 45 | 45 | 54 | 51 | 50 | 49 | 10 |
| Aide au séjour illégal | | Acc. | | 10 | 8 | 8 | 3 | 8 | 6 | 3 | 4 | 3 | 1 | |
| | Sous-total | | | 10 | 8 | 8 | 3 | 8 | 6 | 3 | 4 | 3 | 1 | |
| Autres | | Acc. | | | | 5 | 3 | 5 | 3 | 3 | 6 | 1 | 1 | 1 |
| | Sous-total | | | | | 5 | 3 | 5 | 3 | 3 | 6 | 1 | 1 | 1 |
| | Total | | 11 | 67 | 83 | 73 | 61 | 58 | 54 | 60 | 61 | 54 | 51 | 11 |



| Environnement | | | 2000 | 2013 | 2014 | 2015 | 2016 | 2017 | 2018 | 2019 | 2020 | 2021 | 2022 | 2023 |
|-------------------------------|---|---------------|-----------|-----------|----------|----------|----------|----------|-----------|-----------|----------|----------|----------|----------|
| Déchets | Transport de déchets | Acc. | | | | | | | | | | 1 | | |
| | Déchets par professionnel | Acc. | | | | 1 | | | | | | 1 | | |
| | Déchets par particulier | Acc. | | | 1 | | | | | | 3 | 1 | | |
| | Déchets par personne indéterminée | Acc. | 4 | | | | | | | | | | | |
| | Sous-total | | 4 | | 1 | | 1 | | | | | 3 | 3 | |
| Autres que déchets | Urbanisme | Acc. | 1 | 2 | 2 | | 1 | 1 | | | | | | |
| | Permis d'environnement | Acc. | | | | | | | | | | 1 | | |
| | Bruit | Acc. | 1 | 2 | | 1 | | | | 1 | | | | |
| | Pollution de l'eau | Acc. | | | | | | | | 1 | | | | |
| | Pollution de l'air | Acc. | | 1 | | | | | | | | | | |
| | Autres nuisances en matière d'environnement | Acc. | 3 | | 1 | | | | | | | | | |
| Sous-total | | 5 | 5 | 3 | 1 | 1 | 1 | | | 2 | | 1 | | |
| Biodiversité / Faune et flore | Bien-être animal | Acc. | 11 | 3 | 2 | 2 | 2 | 4 | 8 | 2 | 3 | 4 | 6 | 3 |
| | Protection de la nature | Acc. | 1 | | 3 | 1 | 1 | | | | | 1 | | |
| | Permis / autorisation animaux | Acc. | | | | | | | | | 1 | | | |
| | Destruction d'animaux | Acc. Tent. | 1 | 2 | 3 | | 3 | 1 | 1 | 8 | 1 | | 2 | |
| | Sous-total | | 13 | 5 | 8 | 3 | 6 | 5 | 9 | 11 | 5 | 5 | 8 | 3 |
| Total | | 22 | 10 | 12 | 4 | 8 | 6 | 9 | 13 | 8 | 9 | 8 | 3 | |



| Armes et explosifs | | | 2000 | 2013 | 2014 | 2015 | 2016 | 2017 | 2018 | 2019 | 2020 | 2021 | 2022 | 2023 |
|-----------------------------------|--|------------|------|------|------|------|------|------|------|------|------|------|------|------|
| Détention illégale | Arme à feu | Acc. | | 7 | 7 | 6 | 4 | 9 | 6 | 8 | 4 | 8 | 3 | 1 |
| | Arme blanche ou non à feu | Acc. | | 3 | 5 | 8 | 1 | 2 | 9 | 7 | 5 | 9 | 10 | 2 |
| | Munition | Acc. | | 1 | 1 | 5 | | | 1 | 1 | 3 | 3 | 2 | 1 |
| | Pièces/accessoires | Acc. | | 1 | | | 1 | | | 1 | | 2 | 1 | |
| | Non spécifié | Acc. | 8 | | | 1 | | 2 | | | | | | |
| | Sous-total | | 8 | 12 | 13 | 20 | 6 | 13 | 16 | 17 | 12 | 22 | 16 | 4 |
| Port / transport illégal | Arme à feu | Acc. | | 2 | 1 | | | | 2 | | | | | |
| | Arme blanche ou non à feu | Acc. | | 7 | 5 | 19 | 7 | 4 | 11 | 15 | 9 | 5 | 7 | 2 |
| | Munition | Acc. | | | | | | 1 | 1 | | | | | |
| | Pièces/accessoires | Acc. | | | 1 | | | | | | | | | |
| | Non spécifié | Acc. | 25 | | | | | | | | | | | |
| | Sous-total | | 25 | 9 | 7 | 19 | 7 | 5 | 14 | 15 | 9 | 5 | 7 | 2 |
| Commerce illégal | Arme à feu | Acc. | | | | | | 1 | | | | | | |
| | Non spécifié | Acc. | 1 | | | | | | | | | | | |
| | Sous-total | | 1 | | | | | 1 | | | | | | |
| Fabrication / réparation illégale | Arme à feu | Acc. | | | | | | | | | | 1 | | |
| | | Sous-total | | | | | | | | | | 1 | | |
| Explosifs | | Acc. | 1 | | | | | | | | | 1 | | |
| | | Sous-total | 1 | | | | | | | | | 1 | | |
| Autre | Numéro de série | Acc. | | | | | | | 1 | | | 2 | | |
| | Mesures de sécurité | Acc. | | | | | | | | | 2 | 1 | | |
| | Défaut signalement vol ou perte | Acc. | | | 2 | | | | | | | | | |
| | Import / export / transit à un usage militaire | Acc. | | | 1 | | | 5 | 4 | 5 | 2 | 4 | 3 | |
| | Non spécifié | Acc. | 1 | | | | | | | | | | | |
| | Sous-total | | 1 | 3 | | | 5 | 5 | 5 | 5 | 4 | 7 | 3 | |
| | Total | | 36 | 21 | 23 | 39 | 13 | 24 | 35 | 37 | 25 | 36 | 26 | 6 |



| Protection de la personne | | | 2000 | 2013 | 2014 | 2015 | 2016 | 2017 | 2018 | 2019 | 2020 | 2021 | 2022 | 2023 |
|-----------------------------|--|------------|------|------|------|------|------|------|------|------|------|------|------|------|
| Discrimination | Racisme et xénophobie | Acc. | | | 3 | 1 | 1 | 2 | 3 | 2 | | 3 | 1 | |
| | Fondée sur son orientation sexuelle (homophobie) | Acc. | | | 1 | | | | | | | | | |
| | Autre discrimination | Acc. | | 1 | | | | | | | | 1 | | 1 |
| | | Sous-total | | 1 | 4 | 1 | 1 | 2 | 3 | 2 | | 4 | 1 | 1 |
| Droits d'auteur | | Acc. | | | | | | 1 | | | | | | |
| | | Sous-total | | | | | | 1 | | | | | | |
| Protection de la vie privée | | Acc. | | | 1 | 3 | 1 | 3 | 1 | 1 | 3 | | | 1 |
| | | Sous-total | | | 1 | 3 | 1 | 3 | 1 | 1 | 3 | | | 1 |
| Droit à l'image | | Acc. | | | | | | 1 | 2 | 1 | 4 | 2 | | |
| | | Sous-total | | | | | | 1 | 2 | 1 | 4 | 2 | | |
| Autres | | Acc. | 2 | | | | | | | | | | | |
| | | Sous-total | 2 | | | | | | | | | | | |
| | | Total | 2 | 1 | 5 | 4 | 2 | 7 | 6 | 4 | 7 | 6 | 1 | 2 |



ZP COMINES-WARNETON

Infraction Lois spéciales

Hormones et dopage

| | | 2000 | 2013 | 2014 | 2015 | 2016 | 2017 | 2018 | 2019 | 2020 | 2021 | 2022 | 2023 |
|-----------|------------|------|------|------|------|------|------|------|------|------|------|------|------|
| Détention | Acc. | | | | 1 | | 1 | | 1 | | | | |
| | Sous-total | | | | 1 | | 1 | | 1 | | | | |
| | Total | | | | 1 | | 1 | | 1 | | | | |

Sécurité privée

| | | 2000 | 2013 | 2014 | 2015 | 2016 | 2017 | 2018 | 2019 | 2020 | 2021 | 2022 | 2023 |
|--|------------|------|------|------|------|------|------|------|------|------|------|------|------|
| Entreprises de gardiennage / de sécurité | Acc. | 4 | | | | | | | | | | | |
| | Sous-total | 4 | | | | | | | | | | | |
| | Total | 4 | | | | | | | | | | | |

Protection de la jeunesse

| | | 2000 | 2013 | 2014 | 2015 | 2016 | 2017 | 2018 | 2019 | 2020 | 2021 | 2022 | 2023 |
|--|------------|------|------|------|------|------|------|------|------|------|------|------|------|
| Législation sur l'obligation scolaire | Acc. | 5 | 2 | | 4 | 4 | 3 | 1 | 1 | 1 | | 2 | |
| | Sous-total | 5 | 2 | | 4 | 4 | 3 | 1 | 1 | 1 | | 2 | |
| Législation sur la protection de la jeunesse | Acc. | 1 | 17 | 18 | 27 | 27 | 18 | 14 | 37 | 29 | 61 | 70 | 13 |
| | Sous-total | 1 | 17 | 18 | 27 | 27 | 18 | 14 | 37 | 29 | 61 | 70 | 13 |
| Non spécifié | Acc. | | | | | | 1 | | | | | | |
| | Sous-total | | | | | | 1 | | | | | | |
| | Total | 6 | 19 | 18 | 31 | 31 | 22 | 15 | 38 | 30 | 61 | 72 | 13 |



Code pénal social

| | | 2000 | 2013 | 2014 | 2015 | 2016 | 2017 | 2018 | 2019 | 2020 | 2021 | 2022 | 2023 |
|--|------------|------|------|------|------|------|------|------|------|------|------|------|------|
| Harcèlement au travail | Acc. | | 1 | | 1 | | 1 | 4 | 1 | 1 | 1 | 2 | |
| | Sous-total | | 1 | | 1 | | 1 | 4 | 1 | 1 | 1 | 2 | |
| Violence au travail | Acc. | | | | | | | | 1 | | | | |
| | Sous-total | | | | | | | | 1 | | | | |
| Rémunération et autres avantages patrimoniaux | Acc. | | | | | | | | 2 | | | | |
| | Sous-total | | | | | | | | 2 | | | | |
| Travail illégal | Acc. | | | | | 1 | 1 | | 2 | | | | |
| | Sous-total | | | | | 1 | 1 | | 2 | | | | |
| Fraude sociale aux cotisations (travail au noir) | Acc. | | 4 | 4 | 5 | 1 | | | 1 | 1 | 2 | 1 | 1 |
| | Sous-total | | 4 | 4 | 5 | 1 | | | 1 | 1 | 2 | 1 | 1 |
| Infr. contre foi publique en droit pénal social | Acc. | | | | | | | 1 | 1 | | 2 | 1 | |
| | Sous-total | | | | | | | 1 | 1 | | 2 | 1 | |
| Escoquerie en droit pénal social | Acc. | | | | | | | | | 1 | 5 | | |
| | Sous-total | | | | | | | | | 1 | 5 | | |
| | Total | | 5 | 4 | 6 | 2 | 2 | 5 | 8 | 3 | 10 | 4 | 1 |

Ivresse et alcool

| | | 2000 | 2013 | 2014 | 2015 | 2016 | 2017 | 2018 | 2019 | 2020 | 2021 | 2022 | 2023 |
|--|------------|------|------|------|------|------|------|------|------|------|------|------|------|
| Ivresse publique | Acc. | 9 | 18 | 12 | 20 | 26 | 22 | 24 | 16 | 23 | 15 | 21 | 5 |
| | Sous-total | 9 | 18 | 12 | 20 | 26 | 22 | 24 | 16 | 23 | 15 | 21 | 5 |
| Servir de l'alcool à une personne ivre | Acc. | | | | | | 1 | 1 | | 1 | | | |
| | Sous-total | | | | | | 1 | 1 | | 1 | | | |
| | Total | 9 | 18 | 12 | 20 | 26 | 23 | 25 | 16 | 24 | 15 | 21 | 5 |

Registre de population

| | | 2000 | 2013 | 2014 | 2015 | 2016 | 2017 | 2018 | 2019 | 2020 | 2021 | 2022 | 2023 |
|--|------------|------|------|------|------|------|------|------|------|------|------|------|------|
| | Acc. | 3 | 21 | 23 | 14 | 10 | 19 | 27 | 29 | 35 | 23 | 20 | 13 |
| | Sous-total | 3 | 21 | 23 | 14 | 10 | 19 | 27 | 29 | 35 | 23 | 20 | 13 |
| | Total | 3 | 21 | 23 | 14 | 10 | 19 | 27 | 29 | 35 | 23 | 20 | 13 |



Carte d'identité

| | | 2000 | 2013 | 2014 | 2015 | 2016 | 2017 | 2018 | 2019 | 2020 | 2021 | 2022 | 2023 |
|-----------------------|------------|----------|----------|----------|----------|------|------|----------|------|----------|----------|------|------|
| Pas en possession | Acc. | 2 | | | | | | 1 | | 1 | 1 | | |
| | Sous-total | 2 | | | | | | 1 | | 1 | 1 | | |
| Refus de présentation | Acc. | 2 | | | | | | | | | | | |
| | Sous-total | 2 | | | | | | | | | | | |
| Endommagée | Acc. | 1 | | | | | | | | | | | |
| | Sous-total | 1 | | | | | | | | | | | |
| Non spécifié | Acc. | | | | 1 | | | | | | | | |
| | Sous-total | | | | 1 | | | | | | | | |
| Autres | Acc. | 2 | 1 | 1 | | | | | | | | | |
| | Sous-total | 2 | 1 | 1 | | | | | | | | | |
| Total | | 7 | 1 | 1 | 1 | | | 1 | | 1 | 1 | | |

Santé publique

| | | 2000 | 2013 | 2014 | 2015 | 2016 | 2017 | 2018 | 2019 | 2020 | 2021 | 2022 | 2023 |
|-------------------------------------|------------|----------|------|----------|------|----------|------|------|----------|------------|-----------|------|------|
| Art de guérir, art infirmier, etc. | Acc. | | | | | | | | 1 | | | | |
| | Sous-total | | | | | | | | 1 | | | | |
| Politique de la santé | Acc. | | | | | | | | | 145 | 1 | | |
| | Sous-total | | | | | | | | | 145 | 1 | | |
| Interdiction de fumer | Acc. | | | 1 | | | | | | | | | |
| | Sous-total | | | 1 | | | | | | | | | |
| Vente de tabac | Acc. | | | 1 | | | | | | | | | |
| | Sous-total | | | 1 | | | | | | | | | |
| Denrées alimentaires | Acc. | | | | | | | | 1 | | | | |
| | Sous-total | | | | | | | | 1 | | | | |
| Refus ou négligence respect mesures | Acc. | | | | | | | | | 279 | 63 | | |
| | Sous-total | | | | | | | | | 279 | 63 | | |
| Non spécifié | Acc. | | | | | 1 | | | | | | | |
| | Sous-total | | | | | 1 | | | | | | | |
| Autres | Acc. | 1 | | | | | | | | 17 | | | |
| | Sous-total | 1 | | | | | | | | 17 | | | |
| Total | | 1 | | 2 | | 1 | | | 2 | 441 | 64 | | |



Travail

| | | 2000 | 2013 | 2014 | 2015 | 2016 | 2017 | 2018 | 2019 | 2020 | 2021 | 2022 | 2023 |
|---|--------------|----------|----------|-----------|-----------|-----------|-----------|----------|------|----------|----------|----------|------|
| Règlement général protection du travail | Acc. | | | 4 | 2 | | 1 | | | | | | |
| | Sous-total | | | 4 | 2 | | 1 | | | | | | |
| Commerce ambulant | Acc. | 5 | 2 | 5 | 1 | 9 | 3 | | | 1 | | | |
| | Sous-total | 5 | 2 | 5 | 1 | 9 | 3 | | | 1 | | | |
| Fraude sociale aux cotisations (travail au noir) | Acc. | | 4 | 5 | 12 | 9 | 10 | 2 | | 2 | 3 | 1 | |
| | Sous-total | | 4 | 5 | 12 | 9 | 10 | 2 | | 2 | 3 | 1 | |
| Accès à l'exercice d'une profession | Acc. | | | 1 | | | | | | | | | |
| | Sous-total | | | 1 | | | | | | | | | |
| Travailleurs étrangers | Acc. | | | | | 1 | 1 | 1 | | | | | |
| | Sous-total | | | | | 1 | 1 | 1 | | | | | |
| Non spécifié | Acc. | | | | | | | 1 | | | | | |
| | Sous-total | | | | | | | 1 | | | | | |
| Autres | Acc. | | | 1 | 5 | | | | | | | | |
| | Sous-total | | | 1 | 5 | | | | | | | | |
| | Total | 5 | 6 | 16 | 20 | 19 | 15 | 4 | | 3 | 3 | 1 | |

Protection des revenus publics

| | | 2000 | 2013 | 2014 | 2015 | 2016 | 2017 | 2018 | 2019 | 2020 | 2021 | 2022 | 2023 |
|--|--------------|----------|------|------|------|------|----------|----------|----------|------|------|------|------|
| Douane et accises | Acc. | 1 | | | | | | | 1 | | | | |
| | Sous-total | 1 | | | | | | | 1 | | | | |
| Taxe de circulation / TMC | Acc. | | | | | | 1 | | | | | | |
| | Sous-total | | | | | | 1 | | | | | | |
| Fraude fiscale - impôts sur le revenu | Acc. | | | | | | | 1 | | | | | |
| | Sous-total | | | | | | | 1 | | | | | |
| Fraude autres revenus publics | Acc. | 1 | | | | | | | | | | | |
| | Sous-total | 1 | | | | | | | | | | | |
| Non spécifié | Acc. | | | | | | 1 | | | | | | |
| | Sous-total | | | | | | 1 | | | | | | |
| | Total | 2 | | | | | 2 | 1 | 1 | | | | |



Législation économique

| | | 2000 | 2013 | 2014 | 2015 | 2016 | 2017 | 2018 | 2019 | 2020 | 2021 | 2022 | 2023 |
|--|--------------|------|----------|----------|----------|------|----------|----------|----------|----------|------|------|----------|
| Concurrence | Acc. | | | 1 | | | | | | | | | |
| | Sous-total | | | 1 | | | | | | | | | |
| Sociétés | Acc. | | 1 | | | | | 1 | 1 | | | | 1 |
| | Sous-total | | 1 | | | | | 1 | 1 | | | | 1 |
| Instruments financiers | Acc. | | | 1 | | | | | | | | | |
| | Sous-total | | | 1 | | | | | | | | | |
| Contrefaçon de droits de propriété intellectuelle | Acc. | | | 2 | 1 | | 1 | | | | | | |
| | Sous-total | | | 2 | 1 | | 1 | | | | | | |
| Autres | Acc. | | | 2 | | | | | 1 | 1 | | | |
| | Sous-total | | | 2 | | | | | 1 | 1 | | | |
| | Total | | 1 | 6 | 1 | | 1 | 1 | 2 | 1 | | | 1 |

Pratiques commerciales

| | | 2000 | 2013 | 2014 | 2015 | 2016 | 2017 | 2018 | 2019 | 2020 | 2021 | 2022 | 2023 |
|--|--------------|----------|------|----------|----------|----------|----------|----------|------|------|------|----------|------|
| Pratiques du marché et protection du consommateur | Acc. | 3 | | | | | | | | | | | |
| | Sous-total | 3 | | | | | | | | | | | |
| Registre de commerce | Acc. | 1 | | 4 | | 2 | | | | | | | |
| | Sous-total | 1 | | 4 | | 2 | | | | | | | |
| Non spécifié | Acc. | | | | | | 1 | 1 | | | | 1 | |
| | Sous-total | | | | | | 1 | 1 | | | | 1 | |
| Autres | Acc. | 3 | | 4 | 2 | | | 1 | | | | | |
| | Sous-total | 3 | | 4 | 2 | | | 1 | | | | | |
| | Total | 7 | | 8 | 2 | 2 | 1 | 2 | | | | 1 | |



Autres lois spéciales

| | | 2000 | 2013 | 2014 | 2015 | 2016 | 2017 | 2018 | 2019 | 2020 | 2021 | 2022 | 2023 |
|--|--------------|----------|----------|----------|----------|----------|----------|----------|----------|----------|----------|----------|------|
| Transport | Acc. | | | | | 2 | 3 | 1 | 3 | 1 | 1 | 3 | |
| | Sous-total | | | | | 2 | 3 | 1 | 3 | 1 | 1 | 3 | |
| Prévention: incendies, explosions, accidents | Acc. | | | | | | | | | 6 | | | |
| | Sous-total | | | | | | | | | 6 | | | |
| Loteries et jeux de hasard | Acc. | 2 | | | | | | | | | | | |
| | Sous-total | 2 | | | | | | | | | | | |
| Energie | Acc. | | 1 | 1 | | | | 1 | | | 1 | | |
| | Sous-total | | 1 | 1 | | | | 1 | | | 1 | | |
| Dégradation involontaire câbles télécommunication | Acc. | | | 1 | 1 | | | | 1 | | 1 | | |
| | Sous-total | | | 1 | 1 | | | | 1 | | 1 | | |
| Infractions Loi police chemins de fer | Acc. | | | | | 5 | | | | 1 | 1 | 1 | |
| | Sous-total | | | | | 5 | | | | 1 | 1 | 1 | |
| Autres | Acc. | 2 | | | | | | | | | | | |
| | Sous-total | 2 | | | | | | | | | | | |
| | Total | 4 | 1 | 2 | 1 | 7 | 3 | 2 | 4 | 8 | 4 | 4 | |

STATISTIQUES POLICIERES DE CRIMINALITE

LIEU DE PERPETRATION: ZONE DE POLICE

ZP COMINES-WARNETON

***ANNEXE III: DETAIL
FIGURES CRIMINELLES / PHENOMENES***



ZP COMINES-WARNETON

FC Vol moyen de transport

| | | 2000 | 2013 | 2014 | 2015 | 2016 | 2017 | 2018 | 2019 | 2020 | 2021 | 2022 | 2023 |
|----------------------|--------------|-----------|-----------|-----------|-----------|-----------|-----------|-----------|-----------|-----------|-----------|-----------|----------|
| Vol de voiture | Acc. | 38 | 11 | 24 | 10 | 20 | 20 | 14 | 13 | 7 | 8 | 11 | 8 |
| | Tent. | 11 | 7 | 4 | 7 | 2 | 1 | 5 | 3 | 2 | 1 | 2 | 1 |
| | Total | 49 | 18 | 28 | 17 | 22 | 21 | 19 | 16 | 9 | 9 | 13 | 9 |
| Vol de moto | Acc. | 1 | 7 | 5 | 3 | 3 | | | | 1 | 2 | 4 | |
| | Tent. | | | | | | | | | 1 | | | |
| | Total | 1 | 7 | 5 | 3 | 3 | | | | 2 | 2 | 4 | |
| Carjacking | Acc. | 1 | 1 | 3 | | | 1 | | | | | | 1 |
| | Tent. | | | | 1 | | | | | 1 | | | |
| | Total | 1 | 1 | 3 | 1 | | 1 | | | 1 | | | 1 |
| Homejacking | Acc. | | | 2 | 1 | | | | | | | | |
| | Tent. | | | | | | | | | | | | |
| | Total | | | 2 | 1 | | | | | | | | |
| Vol dans les garages | Acc. | 2 | | | 1 | | 1 | | | | | | |
| | Tent. | | | | | | | | | | | | |
| | Total | 2 | | | 1 | | 1 | | | | | | |
| Vol de vélomoteur | Acc. | 27 | 3 | 10 | 6 | 6 | 4 | 17 | 9 | 1 | 1 | 16 | 2 |
| | Tent. | 1 | 1 | | | | | | 1 | 1 | 1 | | |
| | Total | 28 | 4 | 10 | 6 | 6 | 4 | 17 | 10 | 2 | 2 | 16 | 2 |
| Vol de vélo | Acc. | 76 | 37 | 33 | 36 | 39 | 24 | 34 | 39 | 28 | 17 | 41 | 4 |
| | Tent. | 1 | 1 | | | | 1 | 1 | | 1 | | | |
| | Total | 77 | 38 | 33 | 36 | 39 | 25 | 35 | 39 | 29 | 17 | 41 | 4 |



FC Cambriolage

| | | 2000 | 2013 | 2014 | 2015 | 2016 | 2017 | 2018 | 2019 | 2020 | 2021 | 2022 | 2023 |
|--|--------------|------------|------------|------------|------------|------------|-----------|-----------|-----------|-----------|-----------|-----------|-----------|
| Cambriolage dans habitation | Acc. | 51 | 43 | 64 | 41 | 69 | 43 | 40 | 44 | 37 | 32 | 48 | 11 |
| | Tent. | 21 | 28 | 26 | 27 | 46 | 22 | 21 | 22 | 20 | 6 | 11 | 4 |
| | Total | 72 | 71 | 90 | 68 | 115 | 65 | 61 | 66 | 57 | 38 | 59 | 15 |
| Cambriolage ds entreprise ou commerce | Acc. | 51 | 21 | 12 | 23 | 13 | 11 | 16 | 12 | 9 | 14 | 14 | 1 |
| | Tent. | 15 | 11 | 9 | 13 | 2 | 9 | 4 | 4 | 6 | 4 | 3 | 2 |
| | Total | 66 | 32 | 21 | 36 | 15 | 20 | 20 | 16 | 15 | 18 | 17 | 3 |
| Cambriolage ds service public ou bâtiment administ | Acc. | 19 | 14 | 6 | 7 | 7 | 1 | 3 | 8 | 2 | 3 | 5 | 1 |
| | Tent. | 7 | 2 | 1 | 3 | 2 | 5 | 1 | 3 | | 2 | 3 | 3 |
| | Total | 26 | 16 | 7 | 10 | 9 | 6 | 4 | 11 | 2 | 5 | 8 | 4 |
| Cambriolage dans bâtiment (total) | Acc. | 113 | 78 | 82 | 71 | 89 | 55 | 59 | 64 | 48 | 49 | 67 | 13 |
| | Tent. | 41 | 41 | 36 | 43 | 50 | 36 | 26 | 29 | 26 | 12 | 17 | 9 |
| | Total | 154 | 119 | 118 | 114 | 139 | 91 | 85 | 93 | 74 | 61 | 84 | 22 |

FC Vol autre

| | | 2000 | 2013 | 2014 | 2015 | 2016 | 2017 | 2018 | 2019 | 2020 | 2021 | 2022 | 2023 |
|-----------------------------|--------------|------------|-----------|-----------|-----------|-----------|-----------|-----------|-----------|-----------|-----------|-----------|-----------|
| Vol à main armée | Acc. | 7 | 4 | 5 | 4 | 4 | 5 | 4 | 6 | 1 | 3 | 1 | 1 |
| | Tent. | 4 | 3 | 2 | 1 | | 1 | | | | 1 | 1 | |
| | Total | 11 | 7 | 7 | 5 | 4 | 6 | 4 | 6 | 1 | 4 | 2 | 1 |
| Vol avec violence sans arme | Acc. | 15 | 16 | 25 | 15 | 21 | 12 | 15 | 13 | 6 | 14 | 8 | 3 |
| | Tent. | 2 | 4 | 2 | 6 | 5 | | 1 | 1 | 2 | 1 | 5 | |
| | Total | 17 | 20 | 27 | 21 | 26 | 12 | 16 | 14 | 8 | 15 | 13 | 3 |
| Vol dans ou sur un véhicule | Acc. | 118 | 66 | 56 | 42 | 47 | 38 | 37 | 53 | 23 | 24 | 35 | 14 |
| | Tent. | 18 | 18 | 17 | 15 | 9 | 6 | 2 | 17 | 6 | 9 | 14 | 9 |
| | Total | 136 | 84 | 73 | 57 | 56 | 44 | 39 | 70 | 29 | 33 | 49 | 23 |
| Vol d'armes et explosifs | Acc. | 2 | 2 | 1 | | 3 | 2 | | 2 | 1 | | 2 | |
| | Total | 2 | 2 | 1 | | 3 | 2 | | 2 | 1 | | 2 | |
| Arrachage de sac à main | Acc. | 7 | 4 | 2 | 1 | | 1 | | 1 | | | | |
| | Total | 7 | 4 | 2 | 1 | | 1 | | 1 | | | | |
| Vol à l'arraché | Acc. | 14 | 6 | 2 | 2 | 2 | 4 | 1 | 6 | 2 | 3 | 1 | |
| | Tent. | 1 | | | 3 | | | 1 | | | | | |
| | Total | 15 | 6 | 2 | 5 | 2 | 4 | 2 | 6 | 2 | 3 | 1 | |



FC Vol autre

| | | 2000 | 2013 | 2014 | 2015 | 2016 | 2017 | 2018 | 2019 | 2020 | 2021 | 2022 | 2023 |
|------------------------------|-------|------|------|------|------|------|------|------|------|------|------|------|------|
| Vol à la tire | Acc. | 2 | 5 | 5 | 2 | 2 | | 2 | 3 | | 3 | 4 | |
| | Total | 2 | 5 | 5 | 2 | 2 | | 2 | 3 | | 3 | 4 | |
| Vol à l'étalage | Acc. | 12 | 26 | 44 | 45 | 44 | 35 | 50 | 27 | 32 | 14 | 14 | 7 |
| | Tent. | | | 2 | 4 | 1 | 1 | 3 | | 1 | 2 | | |
| Total | 12 | 26 | 46 | 49 | 45 | 36 | 53 | 27 | 33 | 16 | 14 | 7 | |
| Vol par ruse | Acc. | 29 | 4 | 5 | 4 | 11 | 6 | 6 | 2 | 1 | 3 | 3 | |
| | Tent. | 11 | | 2 | | 1 | 5 | | | 2 | 1 | | |
| Total | 40 | 4 | 7 | 4 | 12 | 11 | 6 | 2 | 3 | 4 | 3 | | |
| Vol de métaux | Acc. | 2 | 8 | 3 | 6 | 1 | 4 | 3 | | 1 | 4 | 3 | |
| | Total | 2 | 8 | 3 | 6 | 1 | 4 | 3 | | 1 | 4 | 3 | |
| Vol sur les chantiers | Acc. | 1 | 3 | 1 | 4 | 4 | 3 | 3 | 2 | 4 | | | |
| | Tent. | | | | 1 | | | | | | | | |
| Total | 1 | 3 | 1 | 5 | 4 | 3 | 3 | 2 | 4 | | | | |
| Vol d'animaux | Acc. | 1 | 5 | 2 | 1 | | 2 | 1 | 2 | 2 | | 1 | |
| | Total | 1 | 5 | 2 | 1 | | 2 | 1 | 2 | 2 | | 1 | |

Criminalité ICT

| | | 2000 | 2013 | 2014 | 2015 | 2016 | 2017 | 2018 | 2019 | 2020 | 2021 | 2022 | 2023 |
|--------------------------------------|-------|------|------|------|------|------|------|------|------|------|------|------|------|
| Fraude de cartes de paiements | Acc. | 5 | 1 | 1 | | 1 | 4 | 3 | 4 | 4 | 2 | 5 | 1 |
| | Tent. | | 1 | | | 1 | | | | | | | |
| Total | 5 | 2 | 1 | | 2 | 4 | 3 | 4 | 4 | 2 | 5 | 1 | |
| Phishing | Acc. | | | | | 1 | | | 2 | 1 | | | |
| | Tent. | | | | | 1 | | | | | | | |
| Total | | | | | 2 | | | 2 | 1 | | | | |
| Shouldersurfing | Acc. | | | | | | | 1 | | | | | |
| | Total | | | | | | | 1 | | | | | |



FC Autre

| | | 2000 | 2013 | 2014 | 2015 | 2016 | 2017 | 2018 | 2019 | 2020 | 2021 | 2022 | 2023 |
|--|-------|------|------|------|------|------|------|------|------|------|------|------|------|
| Violence contre les métiers d'intérêt général | Acc. | | 1 | | 2 | | | 3 | 1 | 1 | 2 | 4 | 1 |
| | Total | | 1 | | 2 | | | 3 | 1 | 1 | 2 | 4 | 1 |
| Viol collectif | Acc. | | | | | | | 1 | 1 | 1 | 3 | | 1 |
| | Total | | | | | | | 1 | 1 | 1 | 3 | | 1 |
| Graffiti | Acc. | 2 | 5 | 7 | 9 | 6 | 4 | 6 | 1 | 4 | 1 | 2 | 1 |
| | Total | 2 | 5 | 7 | 9 | 6 | 4 | 6 | 1 | 4 | 1 | 2 | 1 |
| Dégradation de voiture | Acc. | 37 | 69 | 91 | 100 | 92 | 74 | 79 | 69 | 54 | 69 | 59 | 18 |
| | Tent. | 1 | | | | | | | | | | | |
| | Total | 38 | 69 | 91 | 100 | 92 | 74 | 79 | 69 | 54 | 69 | 59 | 18 |
| Rixe au couteau | Acc. | | | | | | 1 | 1 | | | 2 | | |
| | Tent. | | | | | | | | | 1 | | 1 | 1 |
| | Total | | | | | | 1 | 1 | | 1 | 2 | 1 | 1 |

PH Violence intrafamiliale (VIF)

| | | 2000 | 2013 | 2014 | 2015 | 2016 | 2017 | 2018 | 2019 | 2020 | 2021 | 2022 | 2023 |
|---|-------|------|------|------|------|------|------|------|------|------|------|------|------|
| VIF: physique, dans le couple | Acc. | 10 | 31 | 44 | 27 | 41 | 28 | 47 | 44 | 30 | 40 | 42 | 5 |
| | Tent. | | | | | | | | 1 | 4 | 3 | | |
| | Total | 10 | 31 | 44 | 27 | 41 | 28 | 47 | 45 | 34 | 43 | 42 | 5 |
| VIF: physique, envers des descendants | Acc. | 1 | 5 | 7 | 9 | 8 | 15 | 12 | 21 | 11 | 24 | 18 | 1 |
| | Tent. | | | | | | | | | | | 1 | |
| | Total | 1 | 5 | 7 | 9 | 8 | 15 | 12 | 21 | 11 | 24 | 19 | 1 |
| VIF: physique, envers d'autres membres | Acc. | 11 | 16 | 19 | 11 | 19 | 13 | 13 | 19 | 6 | 14 | 19 | 3 |
| | Tent. | | | | | | | | | 1 | | | |
| | Total | 11 | 16 | 19 | 11 | 19 | 13 | 13 | 19 | 7 | 14 | 19 | 3 |
| VIF: sexuelle, dans le couple | Acc. | | | 1 | 1 | | 2 | 1 | 1 | 3 | 7 | 3 | |
| | Tent. | | | | | | | | | 1 | | | |
| | Total | | | 1 | 1 | | 2 | 1 | 1 | 4 | 7 | 3 | |
| VIF: sexuelle, envers des descendants | Acc. | 1 | | 2 | 1 | 2 | 2 | 1 | 1 | 6 | 8 | 6 | |
| | Tent. | | | | | | | | | | | | |
| | Total | 1 | | 2 | 1 | 2 | 2 | 1 | 1 | 6 | 8 | 6 | |



PH Violence intrafamiliale (VIF)

| | | 2000 | 2013 | 2014 | 2015 | 2016 | 2017 | 2018 | 2019 | 2020 | 2021 | 2022 | 2023 |
|--|--------------|------|------|------|------|------|------|------|------|------|------|------|------|
| VIF: sexuelle, envers d'autres membres | Acc. | | | 1 | 2 | 1 | 2 | | 1 | 1 | 4 | | 1 |
| | Tent. | | | | 1 | | | | 1 | | | | |
| | Total | | | 1 | 3 | 1 | 2 | | 2 | 1 | 4 | | 1 |
| VIF: psychique, dans le couple | Acc. | 10 | 50 | 40 | 54 | 80 | 54 | 54 | 49 | 63 | 77 | 71 | 14 |
| | Total | 10 | 50 | 40 | 54 | 80 | 54 | 54 | 49 | 63 | 77 | 71 | 14 |
| VIF: psychique, envers des descendants | Acc. | | 1 | 1 | 1 | 22 | 12 | 8 | 27 | 19 | 41 | 48 | 4 |
| | Total | | 1 | 1 | 1 | 22 | 12 | 8 | 27 | 19 | 41 | 48 | 4 |
| VIF: psychique, envers d'autres membres | Acc. | | 14 | 12 | 5 | 20 | 16 | 12 | 10 | 21 | 20 | 23 | 3 |
| | Total | | 14 | 12 | 5 | 20 | 16 | 12 | 10 | 21 | 20 | 23 | 3 |
| VIF: économique, dans le couple | Acc. | | 10 | 13 | 10 | 6 | 12 | 16 | 10 | 22 | 5 | 5 | 1 |
| | Total | | 10 | 13 | 10 | 6 | 12 | 16 | 10 | 22 | 5 | 5 | 1 |
| VIF: économique, envers des descendants | Acc. | | | 1 | | 1 | 1 | | 1 | 2 | 2 | 1 | |
| | Tent. | | | | | | | | | | | 1 | |
| | Total | | | 1 | | 1 | 1 | | 1 | 2 | 2 | 2 | |
| VIF: économique, envers d'autres membres | Acc. | 4 | 16 | 26 | 11 | 11 | 15 | 7 | 7 | 4 | 5 | 7 | |
| | Tent. | | 1 | 1 | | | | | | | | 1 | |
| | Total | 4 | 17 | 27 | 11 | 11 | 15 | 7 | 7 | 4 | 5 | 8 | |

PH Hormones et dopage

| | | 2000 | 2013 | 2014 | 2015 | 2016 | 2017 | 2018 | 2019 | 2020 | 2021 | 2022 | 2023 |
|---------------|--------------|------|------|------|------|------|------|------|------|------|------|------|------|
| Dopage humain | Acc. | | | 1 | 1 | 1 | 1 | | 1 | | | | |
| | Total | | | 1 | 1 | 1 | 1 | | 1 | | | | |



PH Drogues

| | | 2000 | 2013 | 2014 | 2015 | 2016 | 2017 | 2018 | 2019 | 2020 | 2021 | 2022 | 2023 |
|--|-------|------|------|------|------|------|------|------|------|------|------|------|------|
| Vente de cocaïne | Acc. | | | | | 2 | 2 | 4 | 1 | 1 | 4 | 2 | 1 |
| | Total | | | | | 2 | 2 | 4 | 1 | 1 | 4 | 2 | 1 |
| Import-export de cocaïne | Acc. | | | | | | | | 3 | 3 | | | 1 |
| | Total | | | | | | | | 3 | 3 | | | 1 |
| Import-export de drogues synthétiques | Acc. | | 1 | | | | | | | | | 2 | 2 |
| | Total | | 1 | | | | | | | | | 2 | 2 |
| Vente de drogues synthétiques | Acc. | | | | | 2 | | | | | | | |
| | Total | | | | | 2 | | | | | | | |
| Production de cannabis (culture) | Acc. | | 4 | 5 | 1 | 4 | 3 | 3 | 4 | 3 | 4 | 1 | |
| | Total | | 4 | 5 | 1 | 4 | 3 | 3 | 4 | 3 | 4 | 1 | |
| Vente de cannabis en grande quantité | Acc. | | | | | 2 | | | 1 | | | | |
| | Total | | | | | 2 | | | 1 | | | | |
| Import-export d'héroïne | Acc. | | | | | | | | 2 | 3 | 1 | | |
| | Total | | | | | | | | 2 | 3 | 1 | | |
| Vente-traffic d'héroïne | Acc. | | | | 1 | 1 | 2 | 2 | 1 | 4 | 3 | | |
| | Total | | | | 1 | 1 | 2 | 2 | 1 | 4 | 3 | | |

PH Trafic d'armes

| | | 2000 | 2013 | 2014 | 2015 | 2016 | 2017 | 2018 | 2019 | 2020 | 2021 | 2022 | 2023 |
|--|-------|------|------|------|------|------|------|------|------|------|------|------|------|
| Commerce et production d'arme à feu et mun. | Acc. | | | | | | 4 | 1 | 3 | | 3 | 2 | |
| | Total | | | | | | 4 | 1 | 3 | | 3 | 2 | |
| Commerce et production d'arme non à feu | Acc. | | | | | | | | | 1 | 1 | | |
| | Total | | | | | | | | | 1 | 1 | | |



PH Traite des êtres humains

| | | 2000 | 2013 | 2014 | 2015 | 2016 | 2017 | 2018 | 2019 | 2020 | 2021 | 2022 | 2023 |
|--------------------------------------|-------|------|------|------|------|------|------|------|------|------|------|------|------|
| TEH - exploitation économique | Acc. | | | | | 3 | | 1 | 1 | | | | |
| | Total | | | | | 3 | | 1 | 1 | | | | |
| TEH - exploitation sexuelle | Acc. | | | | 5 | 1 | | | | | 2 | 2 | |
| | Total | | | | 5 | 1 | | | | | 2 | 2 | |

PH Violence dans l'espace public

| | | 2000 | 2013 | 2014 | 2015 | 2016 | 2017 | 2018 | 2019 | 2020 | 2021 | 2022 | 2023 |
|---|-------|------|------|------|------|------|------|------|------|------|------|------|------|
| Violence physique (transport public) | Acc. | 2 | 4 | 2 | | 2 | 2 | 4 | | | 2 | 2 | |
| | Total | 2 | 4 | 2 | | 2 | 2 | 4 | | | 2 | 2 | |
| Violence physique (voie publique) | Acc. | 38 | 40 | 47 | 61 | 47 | 44 | 68 | 56 | 29 | 40 | 62 | 12 |
| | Tent. | 1 | | 1 | | | 3 | 1 | 1 | 1 | 3 | 3 | 1 |
| | Total | 39 | 40 | 48 | 61 | 47 | 47 | 69 | 57 | 30 | 43 | 65 | 13 |
| Violence physique (autre endroit public) | Acc. | | 1 | 2 | 2 | 1 | 1 | 4 | 1 | 3 | 2 | 1 | 1 |
| | Total | | 1 | 2 | 2 | 1 | 1 | 4 | 1 | 3 | 2 | 1 | 1 |
| Violence physique (endroit accessible au public) | Acc. | 26 | 11 | 19 | 17 | 9 | 10 | 11 | 15 | 6 | 9 | 7 | 1 |
| | Total | 26 | 11 | 19 | 17 | 9 | 10 | 11 | 15 | 6 | 9 | 7 | 1 |
| Violence sexuelle (voie publique) | Acc. | 2 | 4 | 4 | 4 | 8 | 2 | 5 | 5 | 10 | 3 | 3 | |
| | Total | 2 | 4 | 4 | 4 | 8 | 2 | 5 | 5 | 10 | 3 | 3 | |
| Violence sexuelle (autre endroit public) | Acc. | | 3 | 1 | | | | | | | | 1 | |
| | Total | | 3 | 1 | | | | | | | | 1 | |
| Violence sexuelle (endroit accessible au public) | Acc. | 1 | 2 | 2 | 5 | 3 | 1 | 4 | 4 | 3 | 2 | 4 | 1 |
| | Tent. | | | | 1 | | | | | | | | |
| | Total | 1 | 2 | 2 | 6 | 3 | 1 | 4 | 4 | 3 | 2 | 4 | 1 |
| Violence psychique (transport public) | Acc. | | | 1 | | | 1 | 1 | 3 | | 2 | 1 | |
| | Total | | | 1 | | | 1 | 1 | 3 | | 2 | 1 | |
| Violence psychique (voie publique) | Acc. | 37 | 28 | 38 | 53 | 34 | 42 | 51 | 48 | 43 | 60 | 74 | 14 |
| | Tent. | 1 | | | | | | | | | | | |
| | Total | 38 | 28 | 38 | 53 | 34 | 42 | 51 | 48 | 43 | 60 | 74 | 14 |
| Violence psychique (autre endroit public) | Acc. | 1 | 2 | 4 | 2 | 2 | 1 | 4 | 3 | 1 | 4 | 3 | |



PH Violence dans l'espace public

| | | 2000 | 2013 | 2014 | 2015 | 2016 | 2017 | 2018 | 2019 | 2020 | 2021 | 2022 | 2023 |
|---|--------------|------|------|------|------|------|------|------|------|------|------|------|------|
| | Total | 1 | 2 | 4 | 2 | 2 | 1 | 4 | 3 | 1 | 4 | 3 | |
| Violence psychique (endroit accessible au public) | Acc. | 14 | 11 | 15 | 17 | 6 | 7 | 11 | 15 | 13 | 11 | 8 | 5 |
| | Total | 14 | 11 | 15 | 17 | 6 | 7 | 11 | 15 | 13 | 11 | 8 | 5 |
| Vol à main armée (transport public) | Acc. | | | | | | | 1 | | | | | |
| | Total | | | | | | | 1 | | | | | |
| Vol à main armée (voie publique) | Acc. | 1 | | 1 | | | 2 | 2 | 2 | | | | 1 |
| | Tent. | 1 | | | | | | | | | | | |
| | Total | 2 | | 1 | | | 2 | 2 | 2 | | | | 1 |
| Vol à main armée (autre endroit public) | Acc. | | | | | | | | | | 1 | | |
| | Total | | | | | | | | | | 1 | | |
| Vol à main armée (endroit accessible au public) | Acc. | 4 | 4 | 2 | 1 | 3 | 3 | 1 | 3 | | 1 | 1 | |
| | Tent. | 2 | 2 | 1 | | | | | | | 1 | | |
| | Total | 6 | 6 | 3 | 1 | 3 | 3 | 1 | 3 | | 2 | 1 | |
| Vol avec violence sans arme (transport public) | Acc. | | | 1 | | | | | 1 | | | | |
| | Tent. | | 1 | | | 1 | | | | | | | |
| | Total | | 1 | 1 | | 1 | | | 1 | | | | |
| Vol avec violence sans arme (voie publique) | Acc. | 11 | 8 | 15 | 5 | 5 | 8 | 2 | 5 | 3 | 6 | 2 | 1 |
| | Tent. | 2 | 1 | 1 | 5 | | | 1 | 1 | 1 | | 1 | |
| | Total | 13 | 9 | 16 | 10 | 5 | 8 | 3 | 6 | 4 | 6 | 3 | 1 |
| Vol avec violence sans arme (autre endroit public) | Acc. | 1 | | | | | | | 1 | | | | |
| | Total | 1 | | | | | | | 1 | | | | |
| Vol avec violence sans arme (endr. acces. au pub.) | Acc. | 1 | 4 | 3 | 3 | 3 | 1 | 6 | 3 | 2 | 4 | 2 | |
| | Tent. | | | | | 1 | | | | | | | |
| | Total | 1 | 4 | 3 | 3 | 4 | 1 | 6 | 3 | 2 | 4 | 2 | |



PH Autre

| | | 2000 | 2013 | 2014 | 2015 | 2016 | 2017 | 2018 | 2019 | 2020 | 2021 | 2022 | 2023 |
|--|--------------|----------|-----------|-----------|-----------|-----------|----------|-----------|-----------|-----------|-----------|-----------|----------|
| Faux policiers | Acc. | 1 | | | | | 2 | 2 | | | 1 | 1 | |
| | Tent. | | 1 | | | | | | | | | | |
| | Total | 1 | 1 | | | | 2 | 2 | | | 1 | 1 | |
| Terrorisme, extrémisme et radicalisme | Acc. | | | 1 | | 1 | | | 1 | | | | |
| | Tent. | | | | | | | | | | | | |
| | Total | | | 1 | | 1 | | | 1 | | | | |
| Cyberharcèlement | Acc. | 1 | 12 | 18 | 11 | 11 | 9 | 11 | 15 | 2 | 11 | 6 | |
| | Tent. | | | | | | | | | | | | |
| | Total | 1 | 12 | 18 | 11 | 11 | 9 | 11 | 15 | 2 | 11 | 6 | |
| Fraude à l'identité | Acc. | 2 | 3 | 6 | 9 | 5 | 5 | 4 | 20 | 10 | 18 | 14 | 3 |
| | Tent. | | | 1 | | | | | | | | | |
| | Total | 2 | 3 | 7 | 9 | 5 | 5 | 4 | 20 | 10 | 18 | 14 | 3 |

STATISTIQUES POLICIERES DE CRIMINALITE

LIEU DE PERPETRATION: ZONE DE POLICE

ZP COMINES-WARNETON

***ANNEXE IV: FAITS ENREGISTRES
NON CRIMINELS***



ZP COMINES-WARNETON

Faits non criminels

Maladies / Décès / Disparition

| | 2000 | 2013 | 2014 | 2015 | 2016 | 2017 | 2018 | 2019 | 2020 | 2021 | 2022 | 2023 |
|---------------------------------|-----------|-----------|-----------|-----------|-----------|-----------|-----------|-----------|-----------|-----------|-----------|----------|
| Suicide | 10 | 11 | 11 | 4 | 6 | 5 | 8 | 6 | 9 | 9 | 3 | 4 |
| Personne malade | 6 | 5 | 2 | 3 | 5 | 3 | 1 | 1 | 2 | 10 | 6 | 1 |
| Décès suspect | 1 | | | | 2 | | | 1 | 1 | 2 | | |
| Décès naturel | 6 | 1 | 5 | 4 | | 3 | 3 | 3 | 5 | 5 | 3 | |
| Disparition (personne disparue) | 8 | 2 | 1 | 6 | 9 | 5 | 4 | 7 | 6 | 4 | 6 | |
| Accident (sauf roulage) | 1 | 5 | 3 | 10 | 9 | 11 | 1 | 5 | 7 | 2 | 3 | 1 |
| Cadavre non identifié | | | | 1 | | 1 | | | | | | |
| Total | 32 | 24 | 22 | 28 | 31 | 28 | 17 | 23 | 30 | 32 | 21 | 6 |

Appels

| | 2000 | 2013 | 2014 | 2015 | 2016 | 2017 | 2018 | 2019 | 2020 | 2021 | 2022 | 2023 |
|--------------|-----------|------|----------|----------|----------|------|------|------|----------|----------|----------|----------|
| Alarme | 3 | | | | | | | | | | | |
| Appels | 8 | | 3 | 1 | 1 | | | | 5 | 3 | 8 | 1 |
| Total | 11 | | 3 | 1 | 1 | | | | 5 | 3 | 8 | 1 |

Problèmes sociaux

| | 2000 | 2013 | 2014 | 2015 | 2016 | 2017 | 2018 | 2019 | 2020 | 2021 | 2022 | 2023 |
|---------------------------|------------|-----------|-----------|-----------|-----------|-----------|-----------|-----------|-----------|-----------|-----------|-----------|
| Différends familiaux | 58 | 45 | 36 | 22 | 18 | 31 | 20 | 27 | 23 | 26 | 15 | 6 |
| Différend (pas de coups) | 15 | 27 | 23 | 24 | 12 | 8 | 12 | 19 | 14 | 23 | 20 | |
| Affaire civile | 17 | 7 | 3 | 3 | 2 | 1 | | | 1 | 3 | 1 | 1 |
| Protection de la jeunesse | 26 | 14 | 9 | 3 | 11 | 10 | 11 | 17 | 5 | 9 | 10 | 3 |
| Non spécifié | | | | | | | | | | 1 | | |
| Autres | 6 | 1 | 2 | 4 | 2 | 5 | 3 | 6 | 2 | 3 | 3 | |
| Total | 122 | 94 | 73 | 56 | 45 | 55 | 46 | 69 | 45 | 65 | 49 | 10 |

Catastrophes

| | 2000 | 2013 | 2014 | 2015 | 2016 | 2017 | 2018 | 2019 | 2020 | 2021 | 2022 | 2023 |
|--------------|------|------|------|------|------|------|------|------|------|------|------|------|
| Fuite de gaz | | | | 2 | | | | | | | 4 | |



Catastrophes

| | 2000 | 2013 | 2014 | 2015 | 2016 | 2017 | 2018 | 2019 | 2020 | 2021 | 2022 | 2023 |
|----------------|------|----------|----------|----------|------|----------|----------|------|------|------|----------|------|
| Dégâts tempête | | | 1 | | | 2 | 1 | | | | | |
| Autres | | 1 | | | | | | | | | | |
| Total | | 1 | 1 | 2 | | 2 | 1 | | | | 4 | |

Ordre public

| | 2000 | 2013 | 2014 | 2015 | 2016 | 2017 | 2018 | 2019 | 2020 | 2021 | 2022 | 2023 |
|--------------|------|----------|----------|----------|------|----------|----------|----------|----------|----------|----------|----------|
| Troubles | | | 1 | 2 | | 1 | 2 | 2 | 1 | 2 | 1 | 1 |
| Autres | | 1 | 1 | | | | | | | | | |
| Total | | 1 | 2 | 2 | | 1 | 2 | 2 | 1 | 2 | 1 | 1 |

Agissements suspects

| | 2000 | 2013 | 2014 | 2015 | 2016 | 2017 | 2018 | 2019 | 2020 | 2021 | 2022 | 2023 |
|--------------|----------|-----------|-----------|-----------|-----------|-----------|-----------|-----------|-----------|-----------|-----------|----------|
| | 5 | 22 | 27 | 29 | 26 | 19 | 17 | 11 | 21 | 17 | 13 | 9 |
| Total | 5 | 22 | 27 | 29 | 26 | 19 | 17 | 11 | 21 | 17 | 13 | 9 |

Objets trouvés

| | 2000 | 2013 | 2014 | 2015 | 2016 | 2017 | 2018 | 2019 | 2020 | 2021 | 2022 | 2023 |
|--------------|----------|----------|----------|----------|----------|----------|----------|----------|----------|----------|------|------|
| | 8 | 2 | 4 | 2 | 2 | 1 | 1 | 4 | 1 | 2 | | |
| Total | 8 | 2 | 4 | 2 | 2 | 1 | 1 | 4 | 1 | 2 | | |

Objets perdus

| | 2000 | 2013 | 2014 | 2015 | 2016 | 2017 | 2018 | 2019 | 2020 | 2021 | 2022 | 2023 |
|--------------|------------|------------|------------|------------|------------|------------|------------|------------|------------|------------|------------|-----------|
| | 101 | 445 | 511 | 482 | 516 | 535 | 505 | 315 | 275 | 282 | 342 | 84 |
| Total | 101 | 445 | 511 | 482 | 516 | 535 | 505 | 315 | 275 | 282 | 342 | 84 |

Autres non-infractions

| | 2000 | 2013 | 2014 | 2015 | 2016 | 2017 | 2018 | 2019 | 2020 | 2021 | 2022 | 2023 |
|-----------------------------|------|------|------|------|------|------|------|------|------|------|------|------|
| Ordonnance de capture | 1 | | 3 | 1 | | 3 | 1 | | 1 | 1 | 2 | |
| Réhabilitation | 1 | | | | | | | | | | | |
| Non-respect des conditions | 4 | 1 | 1 | 1 | 8 | 4 | 8 | 9 | 7 | 8 | 5 | |
| Procès-verbal d'information | 9 | 59 | 51 | 34 | 33 | 44 | 42 | 72 | 28 | 38 | 47 | 6 |
| Notification | | 8 | 12 | 20 | 15 | 6 | 13 | 17 | 10 | 18 | 17 | 5 |



Autres non-infractions

| | 2000 | 2013 | 2014 | 2015 | 2016 | 2017 | 2018 | 2019 | 2020 | 2021 | 2022 | 2023 |
|---|-----------|-----------|-----------|-----------|-----------|-----------|-----------|------------|-----------|-----------|-----------|-----------|
| Dégradation involontaire câbles (non-télécom) | | 2 | 1 | | 2 | 2 | 1 | | | | 1 | |
| Demande signalement surveillance électronique | | | | | | | 1 | | | | 4 | |
| Fonction de contrôle armes | | | | | 1 | 4 | 1 | 3 | 8 | 1 | 4 | 2 |
| Non spécifié | | | | | 1 | 1 | | 1 | | | | |
| Autres non infractions | 7 | | | | | | | | | | | |
| Total | 22 | 70 | 68 | 56 | 60 | 64 | 67 | 102 | 54 | 66 | 80 | 13 |