

STATISTIQUES POLICIERES DE CRIMINALITE

LIEU DE PERPETRATION: ZONE DE POLICE

ZONE DE POLICE DE MOUSCRON

2000 - Trimestre 1 2023

Police fédérale - DGRIDRIIBIPOL

STATISTIQUES POLICIERES DE CRIMINALITE

LIEU DE PERPETRATION: ZONE DE POLICE

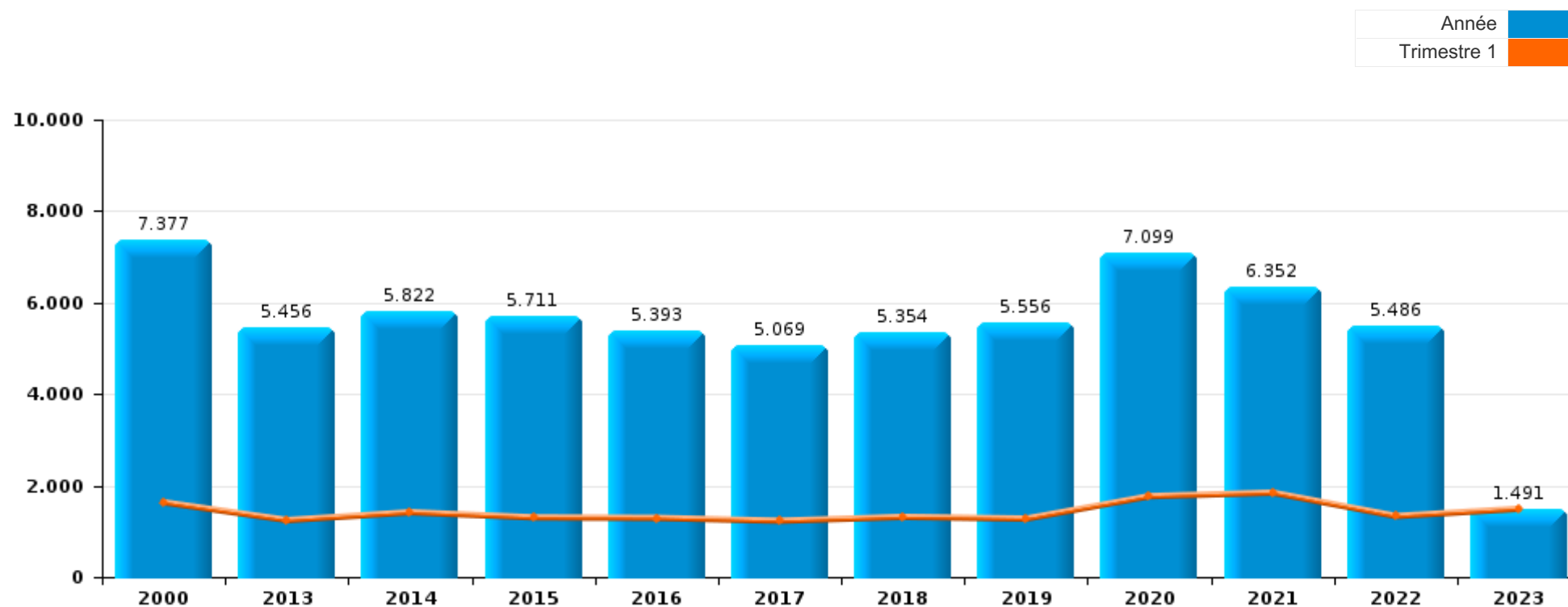
ZONE DE POLICE DE MOUSCRON

PARTIE I : INFRACTIONS JUDICIAIRES



ZONE DE POLICE DE MOUSCRON

| | 2000 | 2013 | 2014 | 2015 | 2016 | 2017 | 2018 | 2019 | 2020 | 2021 | 2022 | 2023 |
|--------------------------------|-------|-------|-------|-------|-------|-------|-------|-------|-------|-------|-------|-------|
| Nombre total des délits | 7.377 | 5.456 | 5.822 | 5.711 | 5.393 | 5.069 | 5.354 | 5.556 | 7.099 | 6.352 | 5.486 | 1.491 |





ZONE DE POLICE DE MOUSCRON

| | 2000 | 2013 | 2014 | 2015 | 2016 | 2017 | 2018 | 2019 | 2020 | 2021 | 2022 | 2023 |
|---|--------------|--------------|--------------|--------------|--------------|--------------|--------------|--------------|--------------|--------------|--------------|--------------|
| Vol et extorsion | 4.425 | 2.046 | 2.314 | 2.089 | 1.789 | 1.604 | 1.571 | 1.500 | 1.185 | 1.598 | 1.323 | 369 |
| Dégradation de la propriété | 759 | 609 | 686 | 708 | 620 | 623 | 678 | 586 | 516 | 532 | 469 | 132 |
| Infr. contre l'intégrité physique | 564 | 535 | 489 | 462 | 497 | 527 | 489 | 580 | 501 | 558 | 535 | 141 |
| Législation sur les étrangers | 88 | 344 | 355 | 280 | 366 | 375 | 395 | 465 | 484 | 542 | 504 | 137 |
| Fraude | 299 | 188 | 179 | 201 | 203 | 175 | 213 | 247 | 237 | 374 | 391 | 112 |
| Drogues | 124 | 216 | 243 | 317 | 236 | 178 | 341 | 272 | 321 | 209 | 172 | 88 |
| Santé publique | 3 | 11 | 7 | 5 | 2 | 5 | 3 | 3 | 1.956 | 503 | 9 | |
| Registre de population | 5 | 321 | 341 | 293 | 253 | 248 | 194 | 195 | 165 | 248 | 150 | 41 |
| Infr. contre autres valeurs morales et sentiments | 83 | 205 | 215 | 172 | 208 | 156 | 170 | 210 | 280 | 304 | 299 | 90 |
| Ivresse et alcool | 160 | 145 | 165 | 212 | 190 | 189 | 219 | 187 | 153 | 202 | 302 | 79 |
| Infr. contre la sécurité publique | 184 | 138 | 155 | 186 | 142 | 145 | 165 | 202 | 220 | 261 | 218 | 50 |
| Criminalité informatique | | 87 | 104 | 105 | 132 | 91 | 185 | 228 | 189 | 223 | 371 | 101 |
| Protection de la jeunesse | 19 | 86 | 63 | 83 | 104 | 99 | 121 | 151 | 158 | 183 | 191 | 40 |
| Infr. contre l'autorité publique | 71 | 99 | 88 | 73 | 95 | 121 | 125 | 116 | 119 | 117 | 119 | 19 |
| Infr. contre les mœurs | 66 | 84 | 85 | 96 | 69 | 75 | 86 | 139 | 116 | 133 | 116 | 18 |
| Armes et explosifs | 101 | 60 | 85 | 87 | 81 | 102 | 99 | 114 | 140 | 92 | 88 | 26 |
| Infr. contre la famille | 154 | 94 | 79 | 81 | 108 | 86 | 68 | 118 | 92 | 72 | 57 | 10 |
| Infr. contre la foi publique | 79 | 89 | 88 | 115 | 84 | 81 | 86 | 101 | 104 | 71 | 63 | 11 |
| Code pénal social | | 3 | 7 | 32 | 43 | 34 | 38 | 23 | 28 | 20 | 19 | 2 |
| Infr. relative au statut juridique de l'enfant | 8 | 15 | 11 | 21 | 36 | 36 | 20 | 21 | 23 | 18 | 23 | 12 |
| Environnement | 38 | 20 | 8 | 11 | 16 | 17 | 5 | 9 | 19 | 20 | 32 | 3 |
| Protection de la personne | 15 | 5 | 11 | 21 | 12 | 6 | 8 | 12 | 19 | 15 | 12 | 2 |
| Autres lois spéciales | 5 | 8 | 1 | 16 | 20 | 16 | 10 | 11 | 15 | 8 | 4 | 2 |
| Pratiques commerciales | 5 | 6 | 4 | 2 | 35 | 20 | 7 | 11 | 14 | 4 | 1 | |
| Contravention Code pénal | 92 | 3 | 5 | 2 | 1 | 2 | 1 | | | 1 | 1 | |
| Infr. contre la liberté individuelle | 5 | 9 | 4 | 8 | 7 | 11 | 13 | 12 | 9 | 11 | 5 | 3 |
| Travail | 8 | 11 | 11 | 5 | 12 | 8 | 19 | 7 | 7 | 4 | 3 | |
| Loi du football | | 1 | 9 | 7 | 14 | 10 | 9 | 8 | 5 | 6 | 1 | |
| Carte d'identité | 11 | 4 | 4 | 3 | 1 | 2 | 2 | 7 | 6 | 2 | 3 | |
| Sécurité privée | 6 | 9 | | 2 | 4 | 5 | 2 | 1 | 2 | 2 | | |
| Législation économique | | | | 2 | 2 | 2 | 4 | 8 | 3 | 4 | | |
| Protection des revenus publics | | | 3 | 6 | 3 | 2 | 3 | 3 | 4 | | | |
| Traite des êtres humains | | 2 | 2 | 3 | 5 | | 2 | 3 | 2 | 2 | 2 | 1 |
| Hormones et dopage | | 2 | 1 | 1 | | 10 | 2 | 4 | 1 | 1 | | |
| Exercice illégal de l'autorité publique | | | | 2 | 1 | 7 | | 2 | 2 | 2 | 2 | 2 |
| Provocation crime ou délits | | | | | | | | | 2 | 10 | | |
| Infr. contre la Sécurité de l'Etat | | | | 2 | 2 | 1 | 1 | | | | 1 | |
| Autres infractions Code pénal | | 1 | | | | | | | 1 | | | |
| Marchand de sommeil | | | | | | | | | 1 | | | |
| Sous-total | 7.377 | 5.456 | 5.822 | 5.711 | 5.393 | 5.069 | 5.354 | 5.556 | 7.099 | 6.352 | 5.486 | 1.491 |
| Contravention règlement policier local | | 182 | 192 | 540 | 1.515 | 1.493 | 1.541 | 1.547 | 1.245 | 1.401 | 1.538 | 399 |
| Sous-total | | 182 | 192 | 540 | 1.515 | 1.493 | 1.541 | 1.547 | 1.245 | 1.401 | 1.538 | 399 |
| Total | 7.377 | 5.638 | 6.014 | 6.251 | 6.908 | 6.562 | 6.895 | 7.103 | 8.344 | 7.753 | 7.024 | 1.890 |

FPF/DGR/DRI/BIPOL - Statistiques policières de criminalité (date de clôture: 22/09/2023)

Les données pour les années 2001 jusqu'à 2012 ne sont plus publiées mais restent disponibles sur demande auprès du service BIPOL.

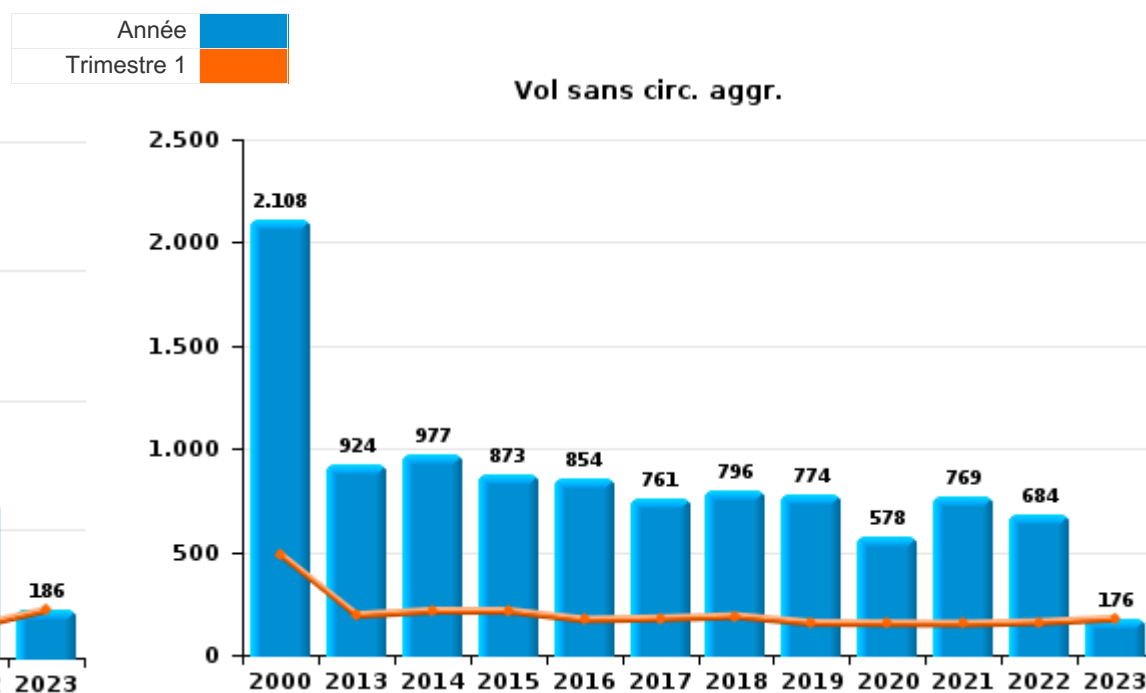
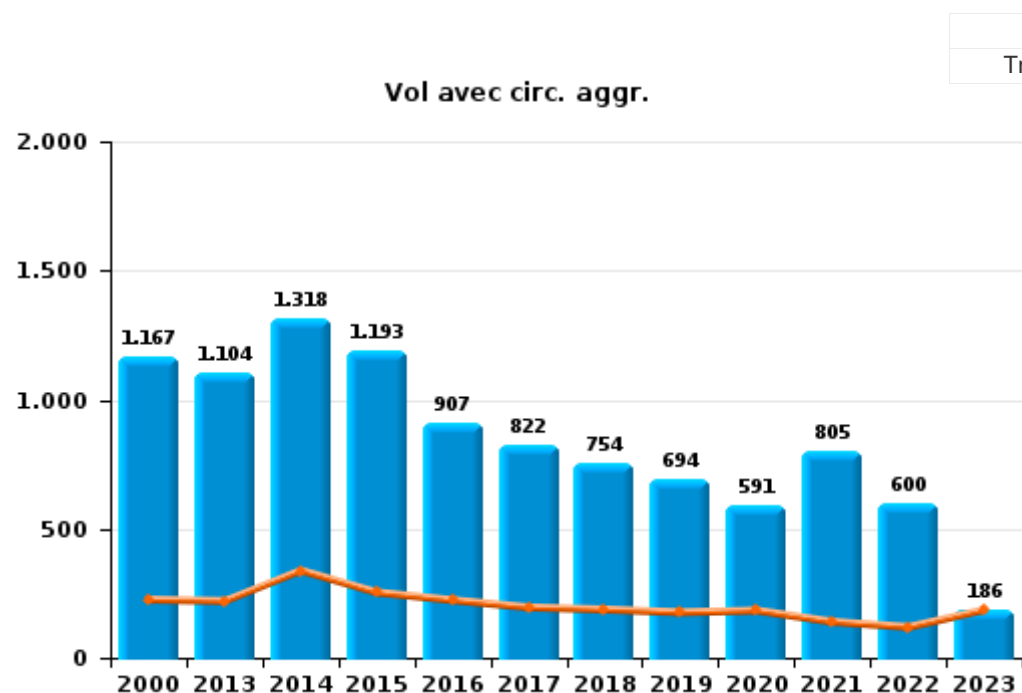
Les données pour 2023 ne concernent que le 1er trimestre.



I.1. Catégorie des infractions : Vol et extorsion (top 5 des infractions au niveau national 2022)

ZONE DE POLICE DE MOUSCRON

| | 2000 | 2013 | 2014 | 2015 | 2016 | 2017 | 2018 | 2019 | 2020 | 2021 | 2022 | 2023 |
|----------------------------|--------------|--------------|--------------|--------------|--------------|--------------|--------------|--------------|--------------|--------------|--------------|------------|
| Vol sans circ. agr. | 2.108 | 924 | 977 | 873 | 854 | 761 | 796 | 774 | 578 | 769 | 684 | 176 |
| Vol avec circ. agr. | 1.167 | 1.104 | 1.318 | 1.193 | 907 | 822 | 754 | 694 | 591 | 805 | 600 | 186 |
| Vol non spécifié | 1.135 | 6 | 7 | 6 | 13 | 9 | 6 | 13 | 6 | 8 | 27 | 4 |
| Extorsion | 15 | 11 | 12 | 17 | 15 | 12 | 15 | 19 | 10 | 16 | 12 | 3 |
| Autres | | 1 | | | | | | | | | | |
| Total | 4.425 | 2.046 | 2.314 | 2.089 | 1.789 | 1.604 | 1.571 | 1.500 | 1.185 | 1.598 | 1.323 | 369 |



FPF/DGR/DRI/BIPOL - Statistiques policières de criminalité (date de clôture: 22/09/2023)
 Les données pour les années 2001 jusqu'à 2012 ne sont plus publiées mais restent disponibles sur demande auprès du service BIPOL.
 Les données pour 2023 ne concernent que le 1er trimestre.



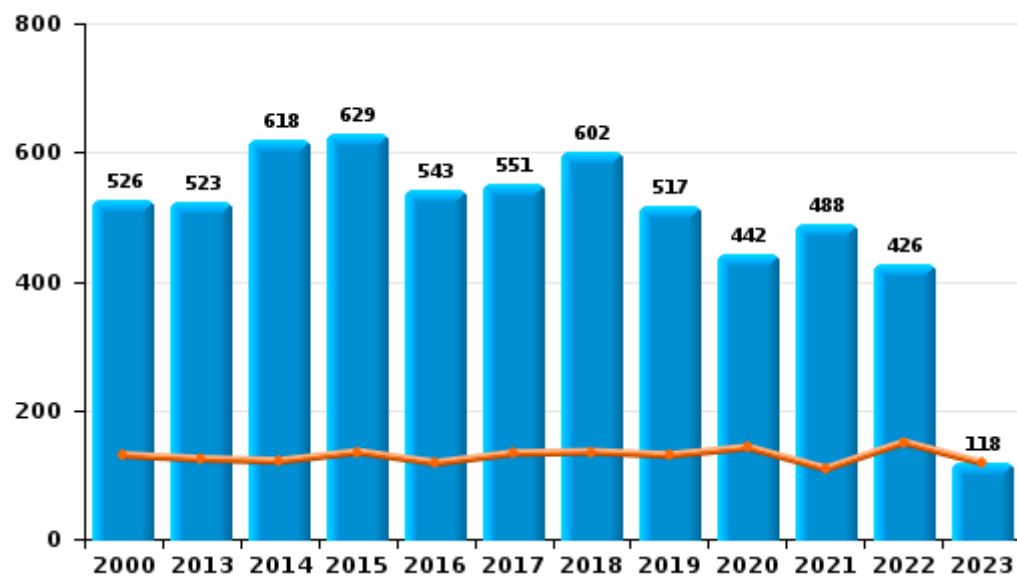
I.2. Catégorie des infractions : Dégradation de la propriété (top 5 des infractions au niveau national 2022)

ZONE DE POLICE DE MOUSCRON

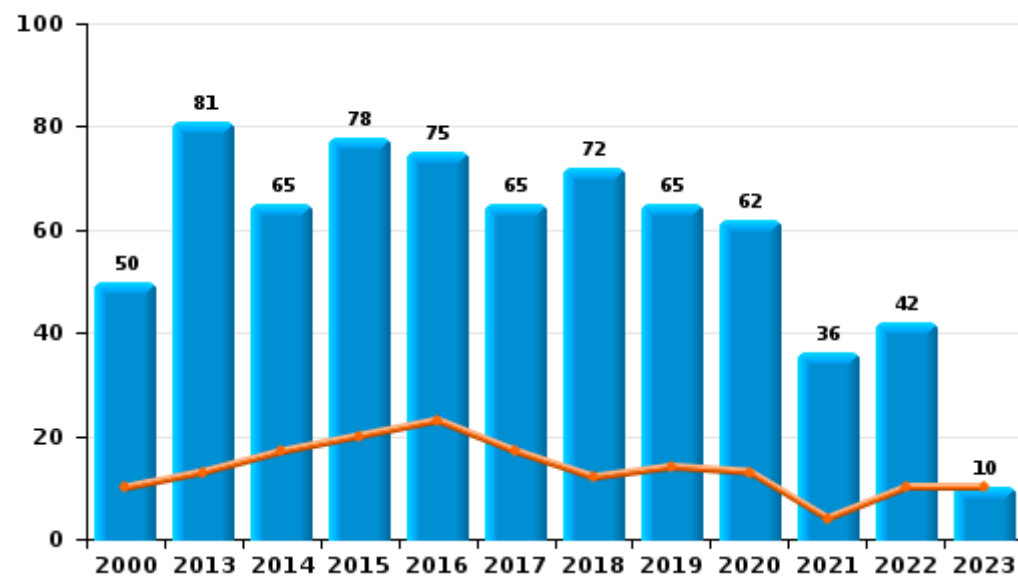
| | 2000 | 2013 | 2014 | 2015 | 2016 | 2017 | 2018 | 2019 | 2020 | 2021 | 2022 | 2023 |
|--|------------|------------|------------|------------|------------|------------|------------|------------|------------|------------|------------|------------|
| Vandalisme | 526 | 523 | 618 | 629 | 543 | 551 | 602 | 517 | 442 | 488 | 426 | 118 |
| Incendie volontaire | 38 | 69 | 43 | 72 | 62 | 59 | 53 | 40 | 39 | 23 | 23 | 8 |
| Destruction, dénaturation, dégradation | 183 | 5 | 3 | 1 | 2 | 5 | 4 | 4 | 12 | 8 | 1 | 4 |
| Incendie involontaire | 12 | 12 | 22 | 6 | 13 | 6 | 19 | 25 | 23 | 13 | 19 | 2 |
| Destruction par explosion volontaire | | | | | | 2 | | | | | | |
| Total | 759 | 609 | 686 | 708 | 620 | 623 | 678 | 586 | 516 | 532 | 469 | 132 |



Vandalisme



Incendie



PPF/DGR/DRI/BIPOL - Statistiques policières de criminalité (date de clôture: 22/09/2023)
 Les données pour les années 2001 jusqu'à 2012 ne sont plus publiées mais restent disponibles sur demande auprès du service BIPOL.
 Les données pour 2023 ne concernent que le 1er trimestre.



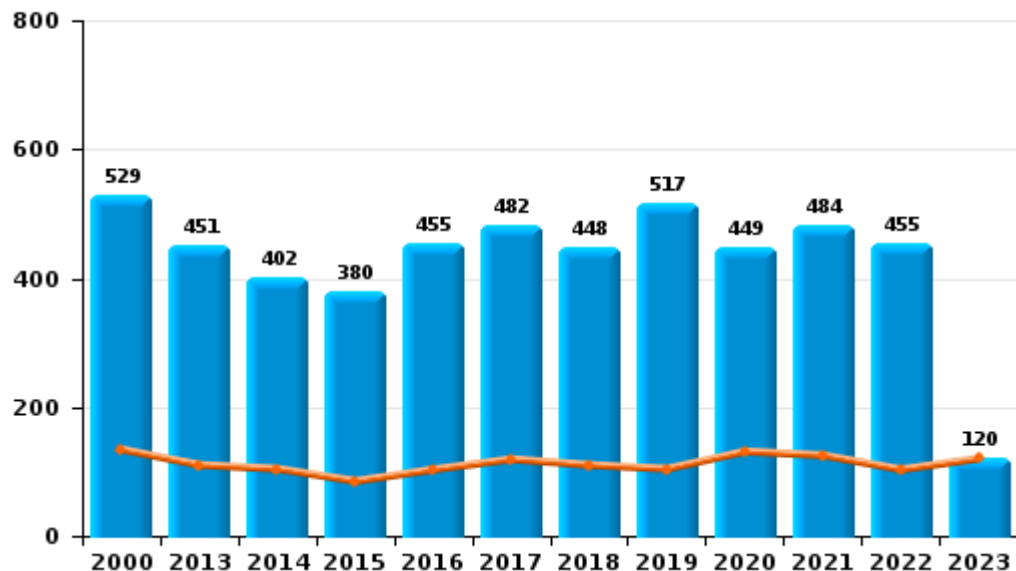
I.3. Catégorie des infractions : Infr. contre l'intégrité physique (top 5 des infractions au niveau national 2022)

ZONE DE POLICE DE MOUSCRON

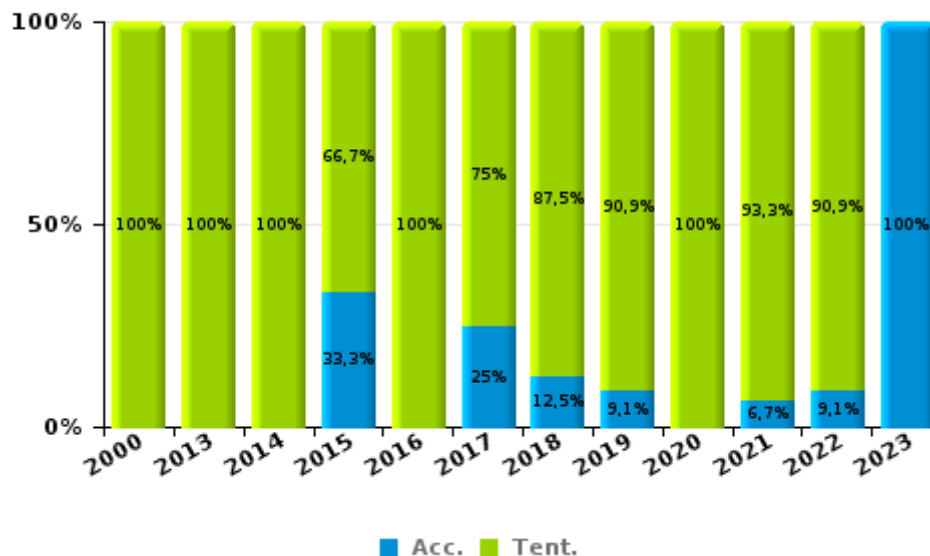
| | 2000 | 2013 | 2014 | 2015 | 2016 | 2017 | 2018 | 2019 | 2020 | 2021 | 2022 | 2023 |
|-----------------------|------------|------------|------------|------------|------------|------------|------------|------------|------------|------------|------------|------------|
| Coups et/ou blessures | 529 | 451 | 402 | 380 | 455 | 482 | 448 | 517 | 449 | 484 | 455 | 120 |
| Autres | 34 | 83 | 82 | 79 | 40 | 41 | 33 | 52 | 46 | 59 | 69 | 20 |
| Meurtre et assassinat | 1 | 1 | 5 | 3 | 2 | 4 | 8 | 11 | 6 | 15 | 11 | 1 |
| Total | 564 | 535 | 489 | 462 | 497 | 527 | 489 | 580 | 501 | 558 | 535 | 141 |

Coups et/ou blessures

Année (Barre bleue)
Trimestre 1 (Barre orange)



Meurtre et assassinat



FPF/DGR/DRI/BIPOL - Statistiques policières de criminalité (date de clôture: 22/09/2023)
 Les données pour les années 2001 jusqu'à 2012 ne sont plus publiées mais restent disponibles sur demande auprès du service BIPOL.
 Les données pour 2023 ne concernent que le 1er trimestre.



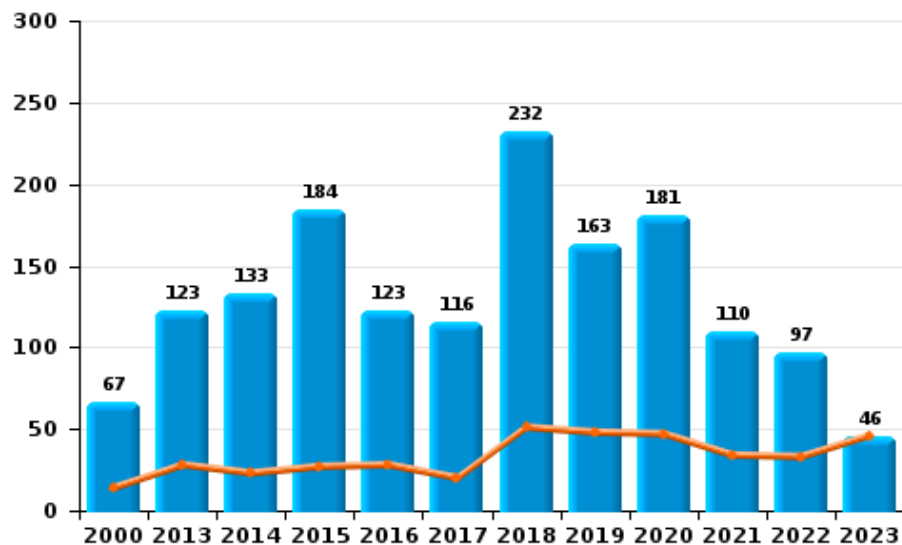
I.4. Catégorie des infractions : Drogues (top 5 des infractions au niveau national 2022)

ZONE DE POLICE DE MOUSCRON

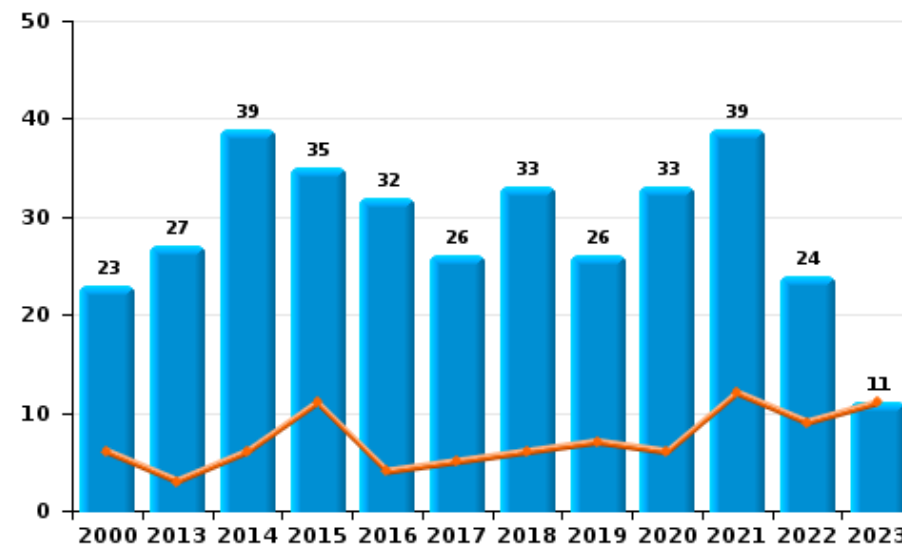
| | 2000 | 2013 | 2014 | 2015 | 2016 | 2017 | 2018 | 2019 | 2020 | 2021 | 2022 | 2023 |
|----------------------------|------------|------------|------------|------------|------------|------------|------------|------------|------------|------------|------------|-----------|
| Détention | 67 | 123 | 133 | 184 | 123 | 116 | 232 | 163 | 181 | 110 | 97 | 46 |
| Importation et exportation | 15 | 22 | 27 | 44 | 35 | 24 | 47 | 64 | 81 | 44 | 33 | 21 |
| Commerce | 23 | 27 | 39 | 35 | 32 | 26 | 33 | 26 | 33 | 39 | 24 | 11 |
| Autres | 2 | 31 | 27 | 43 | 22 | 1 | 13 | 10 | 11 | 8 | 9 | 9 |
| Fabrication | 2 | 7 | 11 | 6 | 21 | 10 | 12 | 7 | 11 | 7 | 5 | |
| Usage | 15 | 6 | 6 | 5 | 3 | 1 | 4 | 2 | 4 | 1 | 4 | 1 |
| Total | 124 | 216 | 243 | 317 | 236 | 178 | 341 | 272 | 321 | 209 | 172 | 88 |

| | |
|-------------|---------------------------------------|
| Année | ■ |
| Trimestre 1 | ■ |

Détention



Commerce



FPF/DGR/DRI/BIPOL - Statistiques policières de criminalité (date de clôture: 22/09/2023)
 Les données pour les années 2001 jusqu'à 2012 ne sont plus publiées mais restent disponibles sur demande auprès du service BIPOL.
 Les données pour 2023 ne concernent que le 1er trimestre.



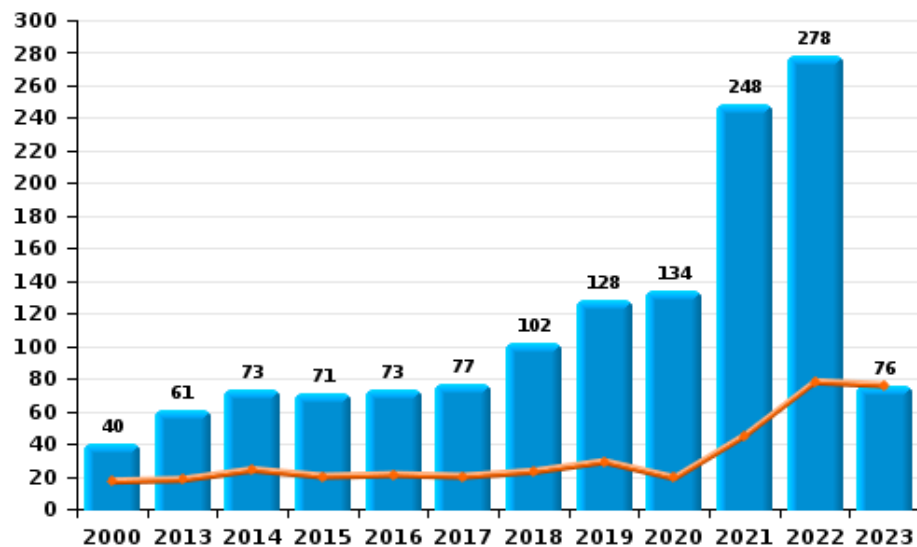
I.5. Catégorie des infractions : Fraude (top 5 des infractions au niveau national 2022)

ZONE DE POLICE DE MOUSCRON

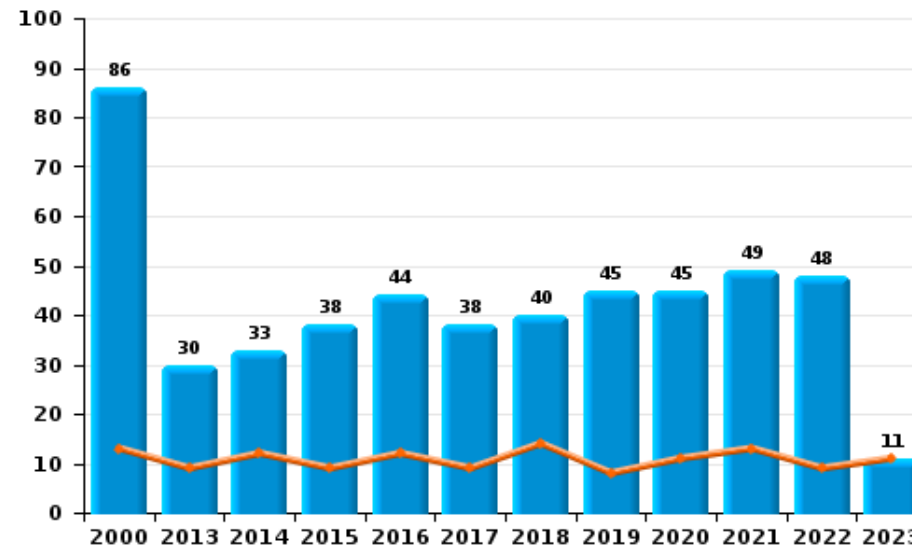
| | 2000 | 2013 | 2014 | 2015 | 2016 | 2017 | 2018 | 2019 | 2020 | 2021 | 2022 | 2023 |
|---|------------|------------|------------|------------|------------|------------|------------|------------|------------|------------|------------|------------|
| Abus de confiance et infr. apparentées | 86 | 30 | 33 | 38 | 44 | 38 | 40 | 45 | 45 | 49 | 48 | 11 |
| Détournement et destruction frauduleuse | 39 | 20 | 22 | 15 | 19 | 12 | 19 | 15 | 13 | 19 | 27 | 11 |
| Escroquerie | 40 | 61 | 73 | 71 | 73 | 77 | 102 | 128 | 134 | 248 | 278 | 76 |
| Fraudes: Autres | 37 | 12 | 10 | 15 | 10 | 12 | 10 | 13 | 7 | 14 | 8 | 3 |
| Grivèlerie | 55 | 7 | 4 | 4 | 5 | 8 | 5 | 9 | 3 | 3 | 4 | 1 |
| Infr. liées à l'insolvabilité | | 10 | 7 | 7 | 6 | 4 | 3 | 2 | 8 | 5 | 1 | |
| Recel | 42 | 48 | 30 | 51 | 46 | 24 | 34 | 35 | 27 | 36 | 25 | 10 |
| Total | 299 | 188 | 179 | 201 | 203 | 175 | 213 | 247 | 237 | 374 | 391 | 112 |



Escroquerie



Abus de confiance et infr. apparentée



STATISTIQUES POLICIERES DE CRIMINALITE

LIEU DE PERPETRATION: ZONE DE POLICE

ZONE DE POLICE DE MOUSCRON

PARTIE II : FIGURES CRIMINELLES / PHENOMENES



ZONE DE POLICE DE MOUSCRON

FC Vol moyen de transport

| | 2000 | 2013 | 2014 | 2015 | 2016 | 2017 | 2018 | 2019 | 2020 | 2021 | 2022 | 2023 |
|----------------------|------|------|------|------|------|------|------|------|------|------|------|------|
| Vol de voiture | 461 | 165 | 183 | 159 | 137 | 122 | 126 | 84 | 62 | 75 | 126 | 50 |
| Vol de moto | 17 | 19 | 17 | 9 | 11 | 4 | 5 | 4 | 3 | 4 | 4 | 2 |
| Carjacking | 20 | 13 | 7 | 4 | 5 | 6 | 6 | 5 | 4 | 2 | 1 | 3 |
| Homejacking | 1 | 5 | 5 | 2 | 1 | 1 | 2 | 1 | 1 | 1 | 1 | |
| Vol dans les garages | 8 | 16 | 14 | 6 | 5 | 5 | 7 | 1 | 8 | 3 | 3 | |
| Vol de vélomoteur | 174 | 20 | 34 | 43 | 36 | 23 | 13 | 25 | 22 | 17 | 16 | 6 |
| Vol de vélo | 297 | 82 | 77 | 104 | 92 | 115 | 95 | 100 | 86 | 133 | 74 | 17 |

FC Cambriolage

| | 2000 | 2013 | 2014 | 2015 | 2016 | 2017 | 2018 | 2019 | 2020 | 2021 | 2022 | 2023 |
|--|------|------|------|------|------|------|------|------|------|------|------|------|
| Cambriolage dans habitation | 412 | 447 | 521 | 455 | 345 | 316 | 278 | 238 | 287 | 261 | 232 | 66 |
| Cambriolage ds entreprise ou commerce | 225 | 107 | 129 | 108 | 72 | 70 | 68 | 44 | 37 | 41 | 42 | 12 |
| Cambriolage ds service public ou bâtiment administ | 80 | 22 | 30 | 18 | 23 | 17 | 16 | 13 | 14 | 6 | 7 | 2 |
| Vol au bélier | 4 | 2 | 6 | 1 | 1 | 1 | 1 | | | 1 | 1 | 1 |
| Cambriolage dans bâtiment (total) | 708 | 576 | 679 | 581 | 439 | 403 | 362 | 295 | 338 | 307 | 281 | 80 |



FC Vol autre

| | 2000 | 2013 | 2014 | 2015 | 2016 | 2017 | 2018 | 2019 | 2020 | 2021 | 2022 | 2023 |
|-----------------------------|-------|------|------|------|------|------|------|------|------|------|------|------|
| Vol à main armée | 71 | 30 | 44 | 32 | 21 | 14 | 24 | 19 | 15 | 23 | 9 | 2 |
| Vol avec violence sans arme | 192 | 76 | 95 | 62 | 74 | 72 | 77 | 69 | 50 | 59 | 64 | 14 |
| Vol dans ou sur un véhicule | 1.157 | 462 | 575 | 490 | 413 | 369 | 355 | 407 | 270 | 486 | 248 | 73 |
| Sacjacking dans une voiture | | | 1 | | 2 | | | | | | 1 | |
| Vol d'armes et explosifs | 8 | 8 | 21 | 13 | 14 | 8 | 8 | 4 | 6 | 8 | 9 | 3 |
| Steaming | | | | | 1 | | | | | | | |
| Arrachage de sac à main | 21 | 11 | 9 | 4 | 7 | 6 | 4 | 6 | 6 | | 1 | |
| Vol à l'arraché | 42 | 24 | 23 | 20 | 17 | 22 | 30 | 33 | 24 | 22 | 19 | 2 |
| Vol à la tire | 24 | 37 | 46 | 29 | 43 | 29 | 39 | 38 | 21 | 30 | 20 | 6 |
| Vol à l'étalage | 141 | 143 | 121 | 120 | 106 | 83 | 93 | 109 | 89 | 109 | 110 | 23 |
| Vol par ruse | 200 | 80 | 68 | 58 | 46 | 28 | 58 | 46 | 34 | 45 | 36 | 10 |
| Vol de métaux | | 17 | 18 | 31 | 6 | 8 | 18 | 2 | 9 | 13 | 11 | 1 |
| Vol sur les chantiers | 32 | 29 | 25 | 27 | 23 | 21 | 16 | 11 | 18 | 16 | 14 | 5 |
| Home-invasion | | | | 1 | | | 1 | | | | | |
| Vol d'animaux | 2 | 7 | 4 | 5 | 2 | 5 | 5 | 4 | 7 | 11 | 3 | |
| Vol de cargaison | 1 | 3 | | 7 | 3 | 4 | 6 | 7 | | 11 | 12 | 2 |

Criminalité ICT

| | 2000 | 2013 | 2014 | 2015 | 2016 | 2017 | 2018 | 2019 | 2020 | 2021 | 2022 | 2023 |
|-------------------------------|------|------|------|------|------|------|------|------|------|------|------|------|
| Fraude de cartes de paiements | 7 | 29 | 49 | 48 | 73 | 49 | 116 | 151 | 102 | 123 | 129 | 39 |
| Phishing | | 1 | | 2 | 1 | | 1 | 18 | 43 | 33 | 86 | 35 |
| Ransomware | | | | | 1 | 1 | | | | | 1 | |
| Shouldersurfing | | 9 | 5 | 3 | 10 | 2 | 3 | 20 | 6 | 7 | 7 | 2 |
| Skimming | | 1 | | | 2 | | | | 1 | | 3 | |



FC Autre

| | 2000 | 2013 | 2014 | 2015 | 2016 | 2017 | 2018 | 2019 | 2020 | 2021 | 2022 | 2023 |
|--|------|------|------|------|------|------|------|------|------|------|------|------|
| Violence contre les métiers d'intérêt général | 11 | 9 | 9 | 8 | 13 | 11 | 18 | 17 | 16 | 15 | 11 | 3 |
| Viol collectif | 1 | 2 | 2 | 8 | 4 | 3 | 3 | 1 | 3 | 2 | 5 | |
| Graffiti | 3 | 10 | 39 | 26 | 30 | 12 | 23 | 14 | 11 | 16 | 13 | 2 |
| Dégradation de voiture | 94 | 324 | 354 | 396 | 342 | 337 | 381 | 316 | 262 | 247 | 209 | 56 |
| Rixe au couteau | | 8 | | 4 | 6 | 3 | 6 | 5 | 6 | 7 | | |

PH Violence intrafamiliale (VIF)

| | 2000 | 2013 | 2014 | 2015 | 2016 | 2017 | 2018 | 2019 | 2020 | 2021 | 2022 | 2023 |
|---|------|------|------|------|------|------|------|------|------|------|------|------|
| VIF: physique, dans le couple | 55 | 109 | 124 | 108 | 128 | 128 | 145 | 156 | 163 | 172 | 164 | 44 |
| VIF: physique, envers des descendants | 6 | 33 | 27 | 29 | 19 | 23 | 36 | 35 | 26 | 23 | 34 | 7 |
| VIF: physique, envers d'autres membres | 70 | 37 | 36 | 26 | 26 | 27 | 41 | 38 | 47 | 35 | 31 | 11 |
| VIF: sexuelle, dans le couple | | 4 | 5 | 5 | 1 | 2 | 2 | 7 | 1 | 4 | 1 | 1 |
| VIF: sexuelle, envers des descendants | 4 | 6 | 9 | 6 | 3 | 1 | 4 | 5 | 4 | 5 | 3 | 1 |
| VIF: sexuelle, envers d'autres membres | | 2 | 3 | 2 | 2 | 1 | 4 | 2 | | 2 | 2 | |
| VIF: psychique, dans le couple | 108 | 141 | 140 | 124 | 151 | 112 | 109 | 158 | 144 | 132 | 110 | 27 |
| VIF: psychique, envers des descendants | | 7 | 3 | 10 | 13 | 12 | 9 | 29 | 24 | 14 | 16 | 4 |
| VIF: psychique, envers d'autres membres | | 11 | 10 | 12 | 29 | 12 | 13 | 18 | 20 | 13 | 7 | 3 |
| VIF: économique, dans le couple | 1 | 41 | 50 | 59 | 22 | 33 | 17 | 27 | 19 | 23 | 22 | 4 |
| VIF: économique, envers des descendants | 5 | | 2 | 5 | 4 | 3 | 1 | 3 | 4 | 2 | 1 | 1 |
| VIF: économique, envers d'autres membres | 59 | 44 | 52 | 55 | 18 | 32 | 24 | 26 | 19 | 16 | 22 | 2 |



PH Hormones et dopage

| | 2000 | 2013 | 2014 | 2015 | 2016 | 2017 | 2018 | 2019 | 2020 | 2021 | 2022 | 2023 |
|-----------------------|------|------|------|------|------|------|------|------|------|------|------|------|
| Dopage humain | | 2 | 1 | 1 | | 11 | 2 | 4 | 1 | 1 | | |
| Engraissement illégal | | 1 | | | | | | 1 | | | | |

PH Drogues

| | 2000 | 2013 | 2014 | 2015 | 2016 | 2017 | 2018 | 2019 | 2020 | 2021 | 2022 | 2023 |
|--|------|------|------|------|------|------|------|------|------|------|------|------|
| Vente de cocaïne | | 12 | 10 | 2 | 9 | 10 | 9 | 3 | 10 | 11 | 7 | 4 |
| Import-export de cocaïne | 1 | 3 | | 1 | 2 | 5 | 5 | 1 | 7 | 10 | 2 | 3 |
| Import-export de drogues synthétiques | 1 | 1 | 1 | 1 | | 3 | | | 1 | 2 | | |
| Vente de drogues synthétiques | 1 | 1 | 1 | 3 | | 2 | | | | 1 | 2 | |
| Production de cannabis (culture) | | 7 | 7 | 5 | 13 | 9 | 10 | 4 | 8 | 3 | 2 | |
| Import-export de cannabis en grande quantité | | | | 2 | | | | 1 | | | | |
| Vente de cannabis en grande quantité | | 1 | | 2 | | | | | | | | |
| Import-export d'héroïne | 1 | 2 | 3 | 2 | 3 | 3 | 4 | 3 | 5 | 4 | 1 | 1 |
| Vente-traffic d'héroïne | | 9 | 9 | 3 | 9 | 8 | 4 | 3 | 4 | 5 | 7 | 2 |

PH Trafic d'armes

| | 2000 | 2013 | 2014 | 2015 | 2016 | 2017 | 2018 | 2019 | 2020 | 2021 | 2022 | 2023 |
|---|------|------|------|------|------|------|------|------|------|------|------|------|
| Commerce et production d'arme à feu et mun. | 1 | | | | 1 | 1 | 2 | 1 | 3 | 1 | 2 | 1 |
| Commerce et production d'arme non à feu | | | | 1 | | 3 | | | | | | |

PH Traite des êtres humains

| | 2000 | 2013 | 2014 | 2015 | 2016 | 2017 | 2018 | 2019 | 2020 | 2021 | 2022 | 2023 |
|-------------------------------|------|------|------|------|------|------|------|------|------|------|------|------|
| TEH - exploitation économique | | 2 | 2 | 3 | 4 | | 2 | 2 | 1 | 2 | 1 | |
| TEH - exploitation sexuelle | | | 1 | 2 | 6 | | | 4 | 2 | 3 | 2 | 3 |



PH Violence dans l'espace public

| | 2000 | 2013 | 2014 | 2015 | 2016 | 2017 | 2018 | 2019 | 2020 | 2021 | 2022 | 2023 |
|--|------|------|------|------|------|------|------|------|------|------|------|------|
| Violence physique (transport public) | 6 | 7 | 7 | 7 | 7 | 2 | 3 | 9 | 3 | 2 | 5 | 1 |
| Violence physique (voie publique) | 213 | 198 | 199 | 172 | 217 | 257 | 209 | 229 | 202 | 237 | 207 | 57 |
| Violence physique (autre endroit public) | 13 | 12 | 9 | 10 | 9 | 13 | 16 | 12 | 9 | 18 | 16 | 2 |
| Violence physique (endroit accessible au public) | 113 | 75 | 47 | 53 | 45 | 64 | 40 | 66 | 36 | 48 | 42 | 11 |
| Violence sexuelle (transport public) | | 2 | 2 | | | 1 | 3 | 1 | | 2 | 1 | |
| Violence sexuelle (voie publique) | 10 | 9 | 10 | 29 | 10 | 7 | 19 | 16 | 19 | 10 | 16 | 3 |
| Violence sexuelle (autre endroit public) | 4 | | 1 | 2 | 3 | 2 | 1 | | 2 | 3 | 2 | |
| Violence sexuelle (endroit accessible au public) | 14 | 8 | 7 | 10 | 3 | 7 | 9 | 10 | 7 | 9 | 4 | |
| Violence psychique (transport public) | 1 | 1 | 3 | 5 | 4 | | 7 | 3 | 1 | 6 | 3 | 2 |
| Violence psychique (voie publique) | 93 | 100 | 122 | 145 | 151 | 144 | 157 | 157 | 165 | 202 | 192 | 47 |
| Violence psychique (autre endroit public) | 37 | 19 | 10 | 14 | 19 | 25 | 28 | 20 | 16 | 25 | 22 | 3 |
| Violence psychique (endroit accessible au public) | 59 | 29 | 25 | 45 | 34 | 31 | 29 | 42 | 28 | 39 | 30 | 7 |
| Vol à main armée (transport public) | | 1 | 1 | | 1 | | | | | | | |
| Vol à main armée (voie publique) | 33 | 4 | 7 | 16 | 6 | 3 | 9 | 8 | 11 | 15 | 2 | 1 |
| Vol à main armée (autre endroit public) | | 1 | | | | | | | 1 | 1 | | |
| Vol à main armée (endroit accessible au public) | 23 | 20 | 24 | 7 | 8 | 8 | 6 | 5 | 2 | 2 | 4 | |
| Vol avec violence sans arme (transport public) | 2 | 1 | 2 | | 2 | 1 | 1 | | 2 | 1 | 3 | |
| Vol avec violence sans arme (voie publique) | 134 | 38 | 53 | 35 | 44 | 47 | 48 | 51 | 27 | 34 | 36 | 8 |
| Vol avec violence sans arme (autre endroit public) | 1 | 6 | 4 | 4 | 4 | | 2 | 1 | 2 | 2 | 1 | |
| Vol avec violence sans arme (endr. acces. au pub.) | 39 | 13 | 8 | 12 | 9 | 11 | 11 | 10 | 6 | 8 | 7 | 2 |



PH Autre

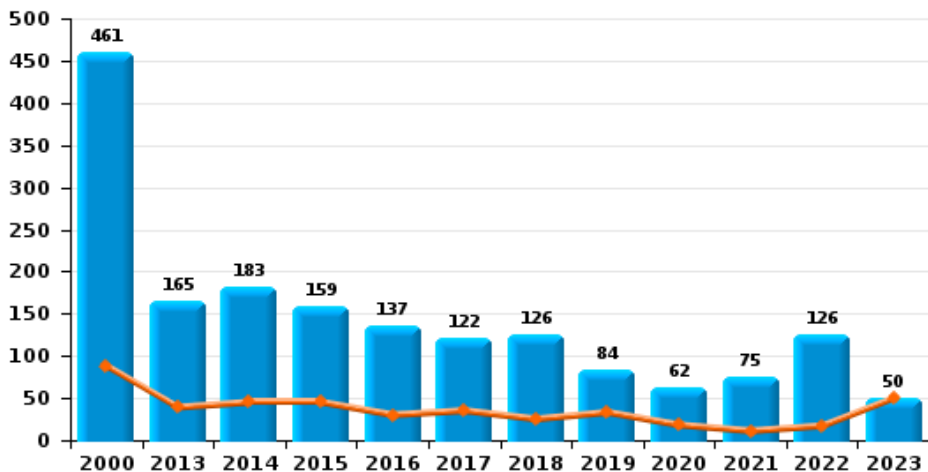
| | 2000 | 2013 | 2014 | 2015 | 2016 | 2017 | 2018 | 2019 | 2020 | 2021 | 2022 | 2023 |
|--|------|------|------|------|------|------|------|------|------|------|------|------|
| Faux policiers | 1 | 4 | 8 | 2 | 3 | 4 | 4 | 1 | 3 | | | |
| Terrorisme, extrémisme et radicalisme | | | 1 | 4 | 3 | 5 | 1 | 1 | 3 | 4 | 2 | |
| Cyberharcèlement | 14 | 66 | 97 | 88 | 102 | 71 | 78 | 105 | 148 | 151 | 79 | 13 |
| Fraude à l'identité | 11 | 43 | 58 | 79 | 43 | 41 | 48 | 63 | 88 | 94 | 53 | 11 |



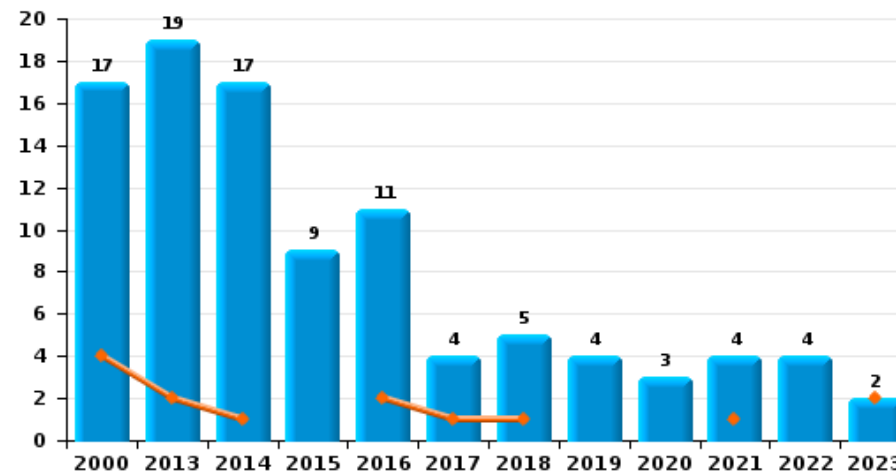
ZONE DE POLICE DE MOUSCRON

| | |
|-------------|---------------------------------------|
| Année | ■ |
| Trimestre 1 | ■ |

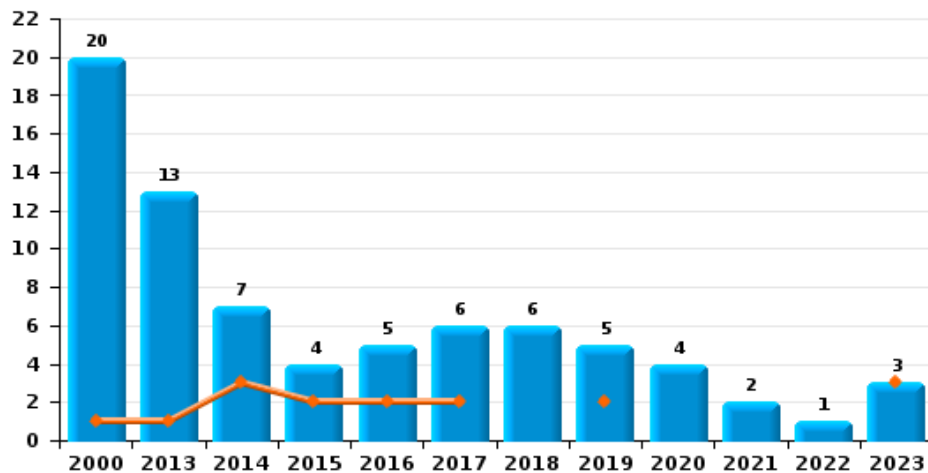
Vol de voiture



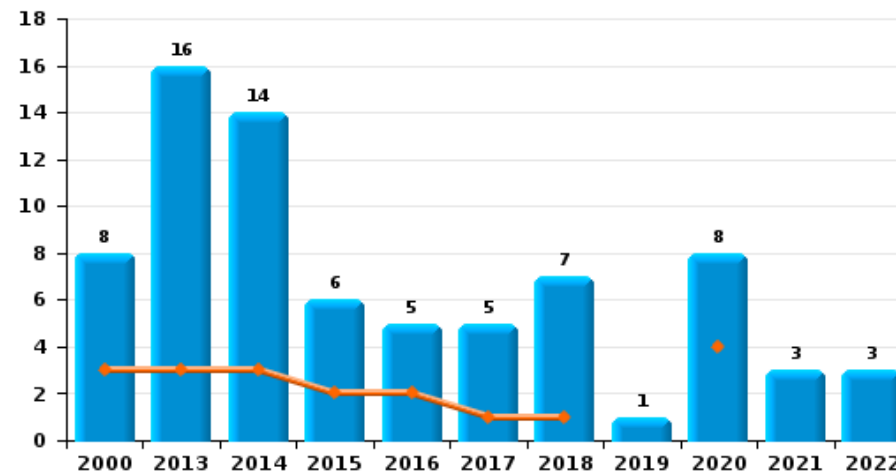
Vol de moto



Carjacking

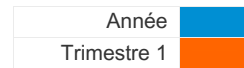


Vol dans les garages

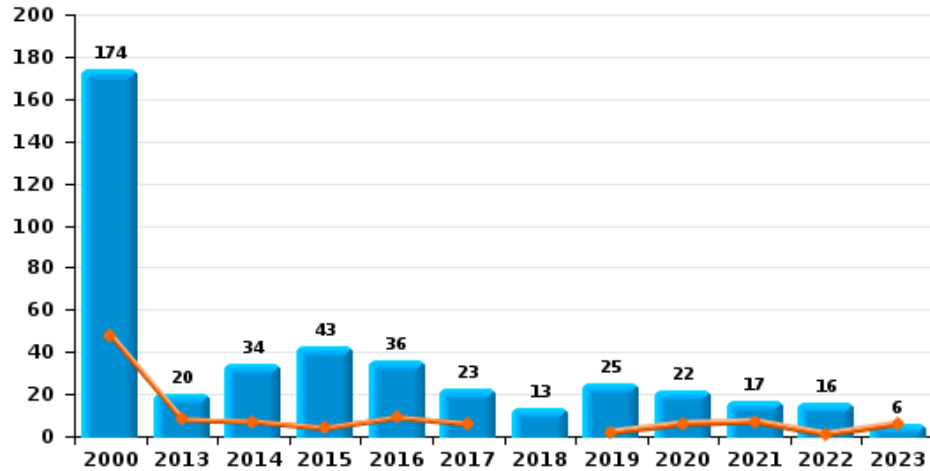




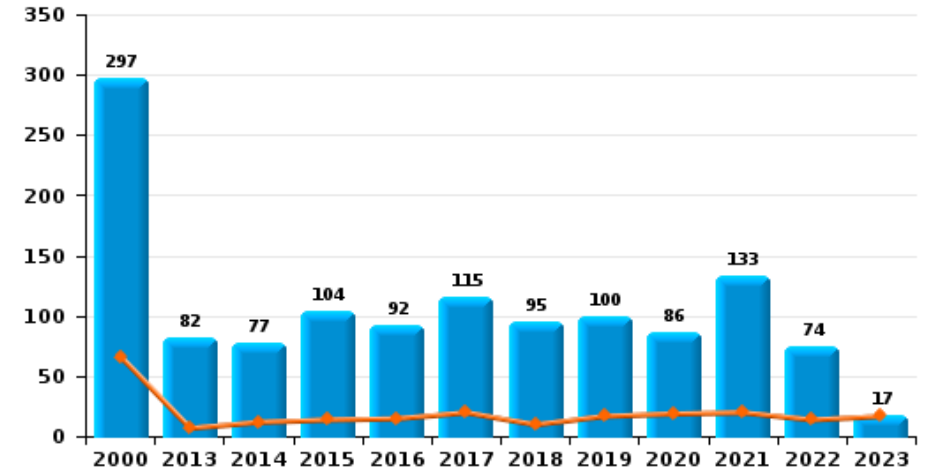
ZONE DE POLICE DE MOUSCRON



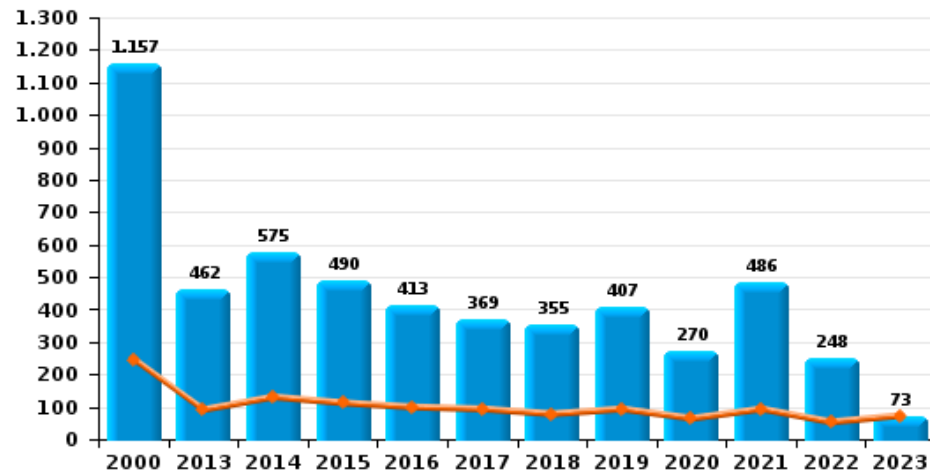
Vol de vélomoteur



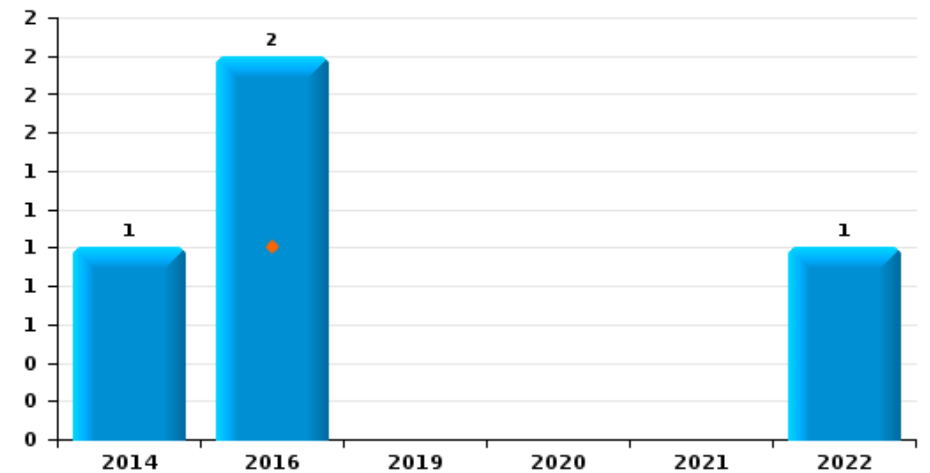
Vol de vélo



Vol dans ou sur un véhicule



Sacjacking dans une voiture

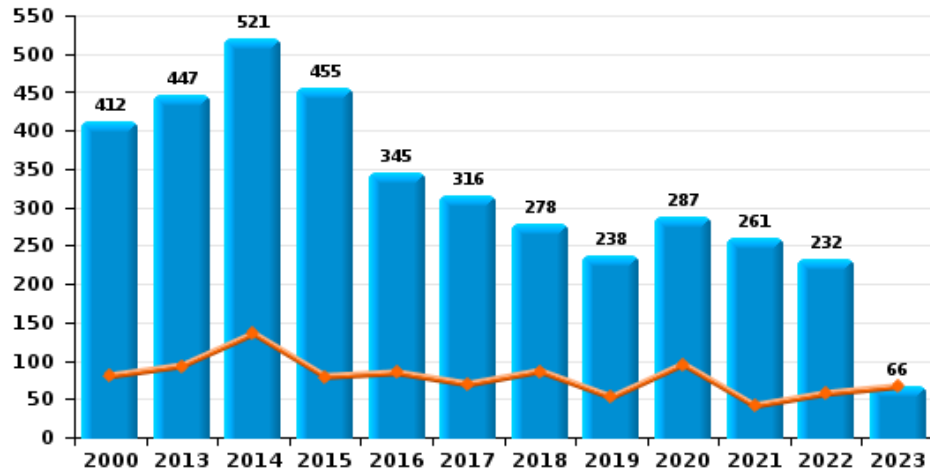




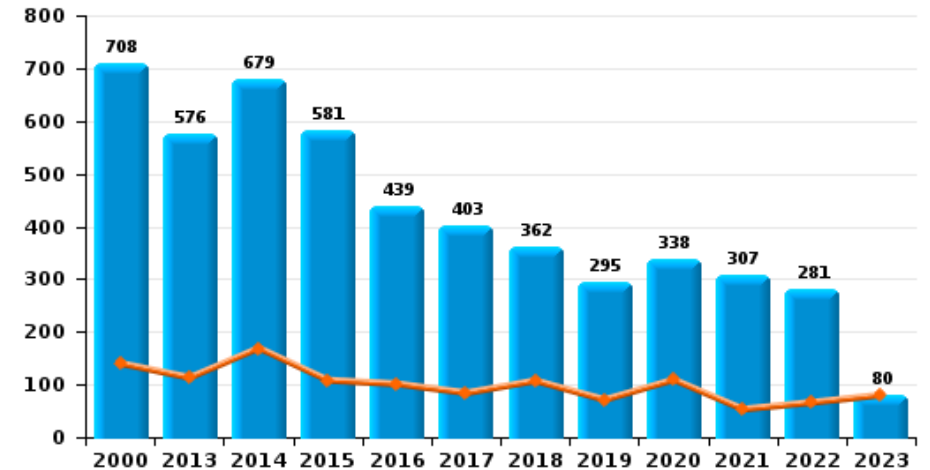
ZONE DE POLICE DE MOUSCRON

| | |
|-------------|---------------------------------------|
| Année | ■ |
| Trimestre 1 | ■ |

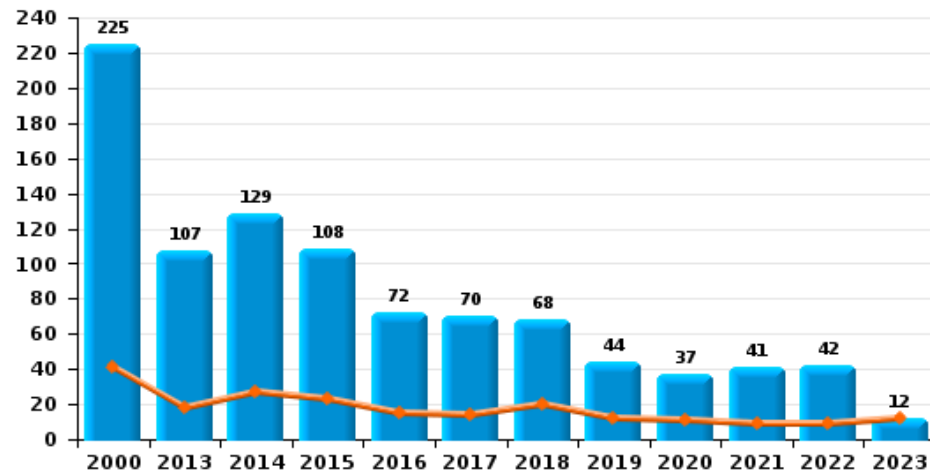
Cambrilage dans habitation



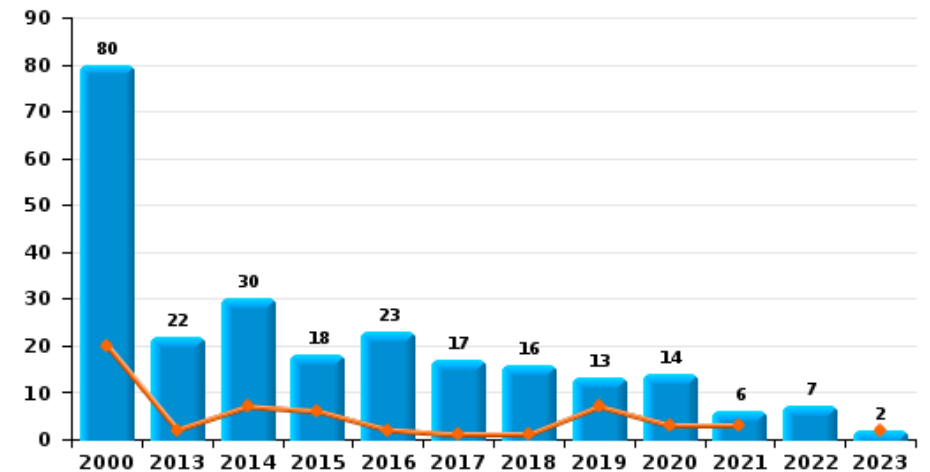
Cambrilage dans bâtiment (total)



Cambrilage ds entreprise ou commerce

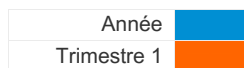


Cambrilage ds service public ou bâtiment administ

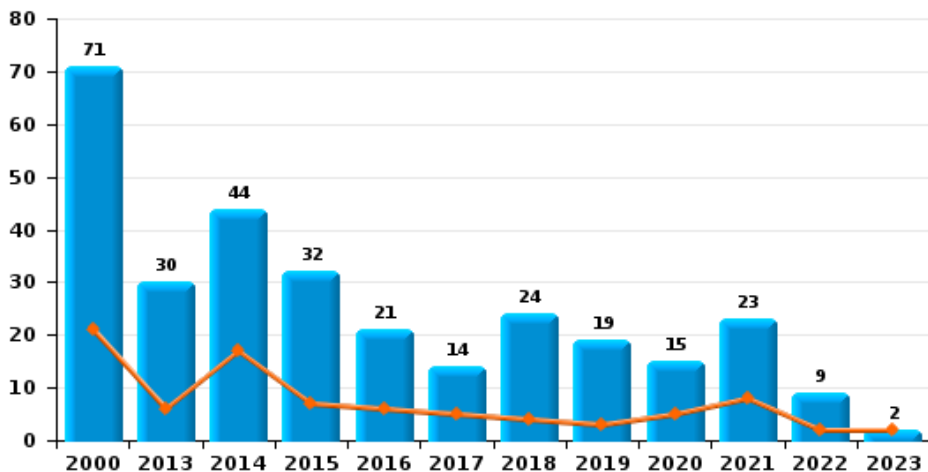




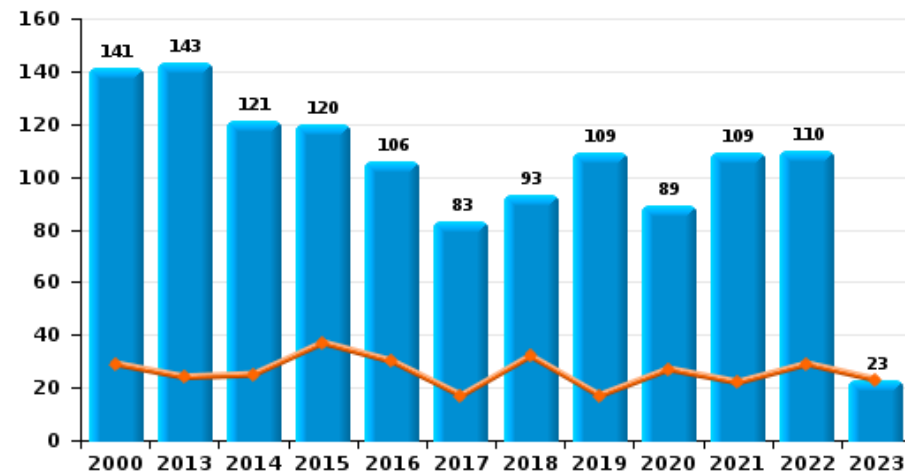
ZONE DE POLICE DE MOUSCRON



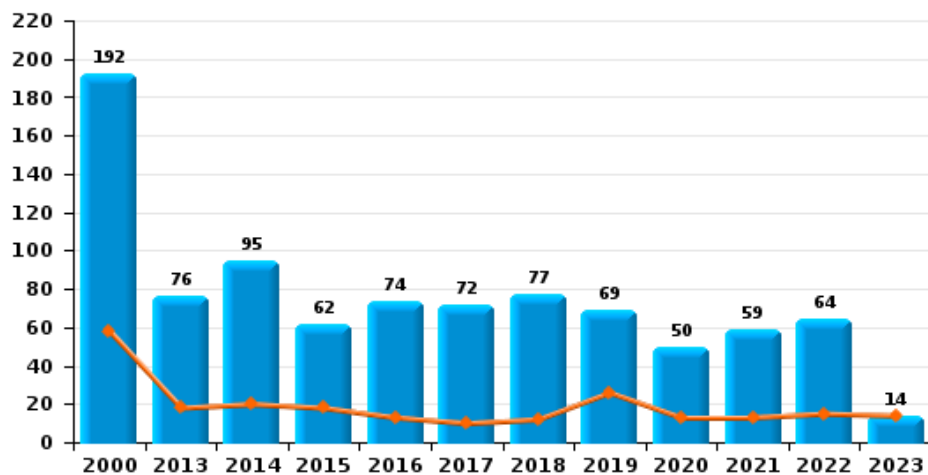
Vol à main armée



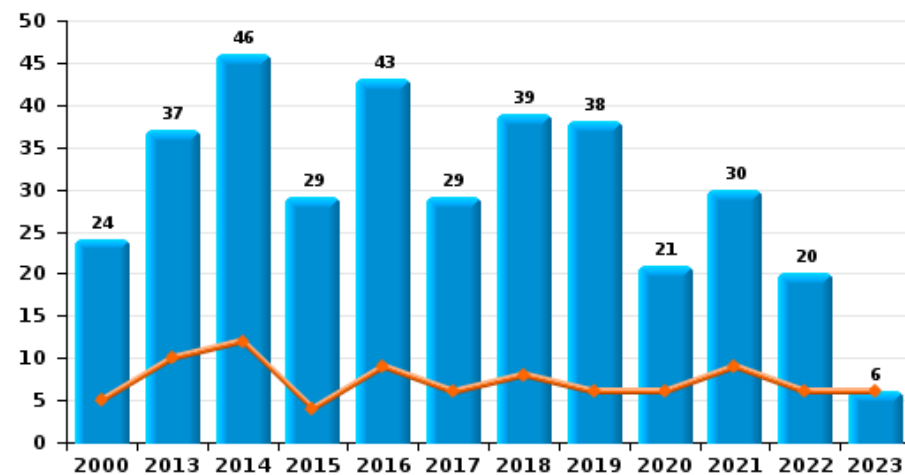
Vol à l'étalage



Vol avec violence sans arme

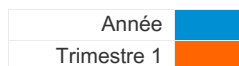


Vol à la tire

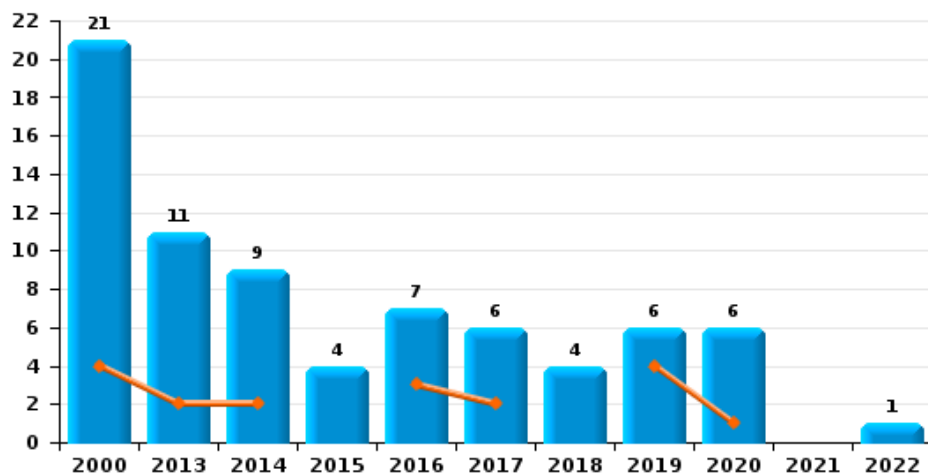




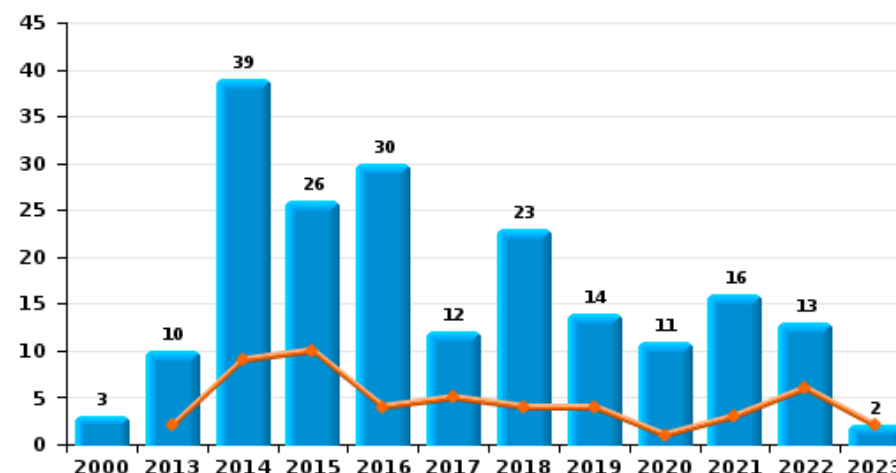
ZONE DE POLICE DE MOUSCRON



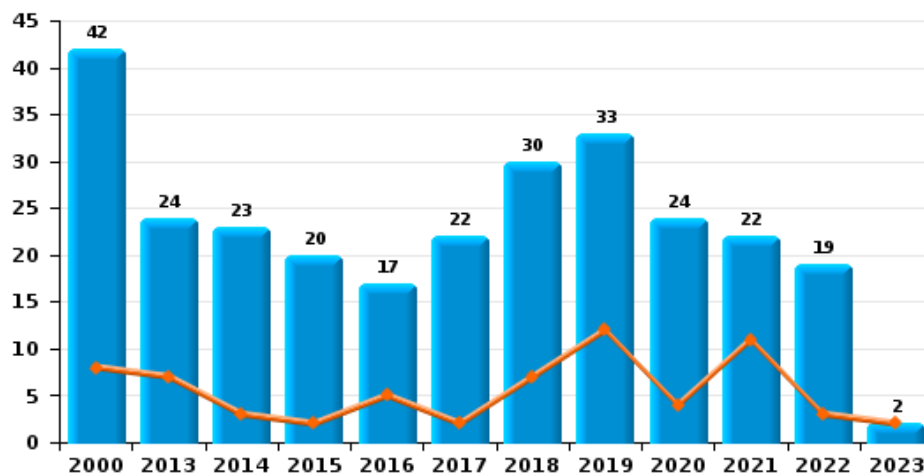
Arrachage de sac à main



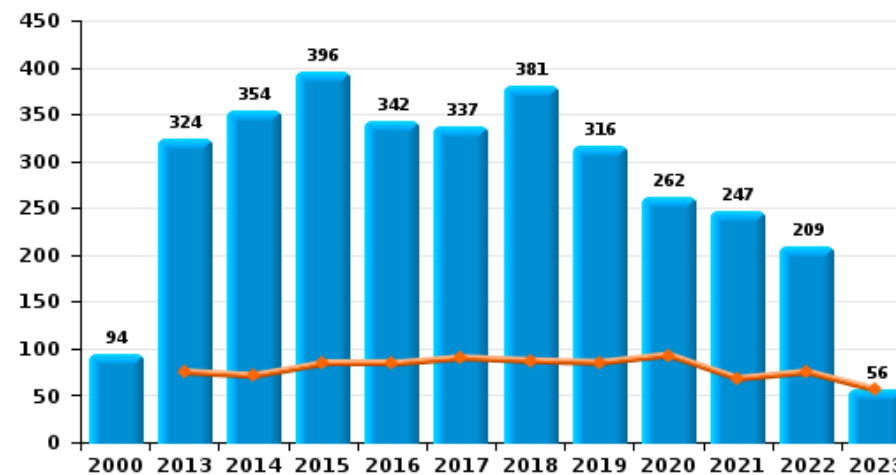
Graffiti



Vol à l'arraché



Dégradation de voiture





ZONE DE POLICE DE MOUSCRON

FC Vol moyen de transport

| | | 2000 | 2013 | 2014 | 2015 | 2016 | 2017 | 2018 | 2019 | 2020 | 2021 | 2022 | 2023 |
|----------------------|--------------|------------|------------|------------|------------|------------|------------|------------|-----------|-----------|-----------|------------|-----------|
| Vol de voiture | Trim 1 | 88 | 39 | 45 | 45 | 30 | 35 | 25 | 33 | 18 | 11 | 17 | 50 |
| | Trim 2 | 118 | 48 | 51 | 48 | 38 | 35 | 36 | 19 | 8 | 13 | 24 | |
| | Trim 3 | 150 | 38 | 33 | 33 | 32 | 26 | 31 | 13 | 23 | 26 | 32 | |
| | Trim 4 | 105 | 40 | 54 | 33 | 37 | 26 | 34 | 19 | 13 | 25 | 53 | |
| | Total | 461 | 165 | 183 | 159 | 137 | 122 | 126 | 84 | 62 | 75 | 126 | 50 |
| Vol de moto | Trim 1 | 4 | 2 | 1 | | 2 | 1 | 1 | | | 1 | | 2 |
| | Trim 2 | 5 | 9 | 6 | 1 | 2 | 1 | 2 | 2 | 1 | 1 | | |
| | Trim 3 | 3 | 7 | 7 | 6 | 3 | 2 | 1 | | 2 | 1 | 3 | |
| | Trim 4 | 5 | 1 | 3 | 2 | 4 | | 1 | 2 | | 1 | 1 | |
| | Total | 17 | 19 | 17 | 9 | 11 | 4 | 5 | 4 | 3 | 4 | 4 | 2 |
| Carjacking | Trim 1 | 1 | 1 | 3 | 2 | 2 | 2 | | 2 | | | | 3 |
| | Trim 2 | 7 | 5 | 2 | 1 | | 2 | 2 | | 1 | | | |
| | Trim 3 | 4 | 4 | 1 | | 1 | 1 | 3 | 1 | 1 | 1 | 1 | |
| | Trim 4 | 8 | 3 | 1 | 1 | 2 | 1 | 1 | 2 | 2 | 1 | | |
| | Total | 20 | 13 | 7 | 4 | 5 | 6 | 6 | 5 | 4 | 2 | 1 | 3 |
| Homejacking | Trim 1 | 1 | | 1 | | 1 | | 1 | | | | 1 | |
| | Trim 2 | | 1 | 2 | 2 | | | 1 | | | | | |
| | Trim 3 | | 2 | | | | | | | 1 | | | |
| | Trim 4 | | 2 | 2 | | | 1 | | 1 | | 1 | | |
| | Total | 1 | 5 | 5 | 2 | 1 | 1 | 2 | 1 | 1 | 1 | 1 | 1 |
| Vol dans les garages | Trim 1 | 3 | 3 | 3 | 2 | 2 | 1 | 1 | | 4 | | | |
| | Trim 2 | 1 | 5 | 2 | 3 | | 2 | 3 | | 1 | | | |
| | Trim 3 | 2 | 6 | 4 | | 2 | | 2 | 1 | 2 | 2 | 2 | |
| | Trim 4 | 2 | 2 | 5 | 1 | 1 | 2 | 1 | | 1 | 1 | 1 | |
| | Total | 8 | 16 | 14 | 6 | 5 | 5 | 7 | 1 | 8 | 3 | 3 | 3 |



FC Vol moyen de transport

| | | 2000 | 2013 | 2014 | 2015 | 2016 | 2017 | 2018 | 2019 | 2020 | 2021 | 2022 | 2023 |
|-------------------|--------------|------------|-----------|-----------|------------|-----------|------------|-----------|------------|-----------|------------|-----------|-----------|
| Vol de vélomoteur | Trim 1 | 48 | 8 | 7 | 4 | 9 | 6 | | 2 | 6 | 7 | 1 | 6 |
| | Trim 2 | 59 | 4 | 8 | 8 | 12 | 7 | 3 | 10 | 3 | 5 | 5 | |
| | Trim 3 | 37 | 4 | 6 | 13 | 8 | 7 | 6 | 4 | 9 | 1 | 2 | |
| | Trim 4 | 30 | 4 | 13 | 18 | 7 | 3 | 4 | 9 | 4 | 4 | 8 | |
| | Total | 174 | 20 | 34 | 43 | 36 | 23 | 13 | 25 | 22 | 17 | 16 | 6 |
| Vol de vélo | Trim 1 | 66 | 7 | 12 | 14 | 15 | 20 | 10 | 17 | 19 | 20 | 14 | 17 |
| | Trim 2 | 126 | 17 | 16 | 31 | 37 | 43 | 21 | 25 | 14 | 30 | 14 | |
| | Trim 3 | 70 | 40 | 24 | 31 | 25 | 31 | 31 | 37 | 29 | 66 | 26 | |
| | Trim 4 | 35 | 18 | 25 | 28 | 15 | 21 | 33 | 21 | 24 | 17 | 20 | |
| | Total | 297 | 82 | 77 | 104 | 92 | 115 | 95 | 100 | 86 | 133 | 74 | 17 |



FC Cambriolage

| | | 2000 | 2013 | 2014 | 2015 | 2016 | 2017 | 2018 | 2019 | 2020 | 2021 | 2022 | 2023 |
|--|--------------|------------|------------|------------|------------|------------|------------|------------|------------|------------|------------|------------|-----------|
| Cambriolage dans habitation | Trim 1 | 80 | 93 | 135 | 79 | 84 | 69 | 86 | 52 | 95 | 41 | 57 | 66 |
| | Trim 2 | 114 | 103 | 147 | 122 | 105 | 78 | 62 | 57 | 47 | 64 | 34 | |
| | Trim 3 | 124 | 141 | 132 | 158 | 81 | 83 | 61 | 65 | 86 | 86 | 68 | |
| | Trim 4 | 94 | 110 | 107 | 96 | 75 | 86 | 69 | 64 | 59 | 70 | 73 | |
| | Total | 412 | 447 | 521 | 455 | 345 | 316 | 278 | 238 | 287 | 261 | 232 | 66 |
| Cambriolage ds entreprise ou commerce | Trim 1 | 41 | 18 | 27 | 23 | 15 | 14 | 20 | 12 | 11 | 9 | 9 | 12 |
| | Trim 2 | 59 | 33 | 32 | 25 | 25 | 13 | 18 | 11 | 3 | 20 | 4 | |
| | Trim 3 | 76 | 19 | 35 | 30 | 19 | 24 | 16 | 8 | 13 | 6 | 14 | |
| | Trim 4 | 49 | 37 | 35 | 30 | 13 | 19 | 14 | 13 | 10 | 6 | 15 | |
| | Total | 225 | 107 | 129 | 108 | 72 | 70 | 68 | 44 | 37 | 41 | 42 | 12 |
| Cambriolage ds service public ou bâtiment administ | Trim 1 | 20 | 2 | 7 | 6 | 2 | 1 | 1 | 7 | 3 | 3 | | 2 |
| | Trim 2 | 21 | 7 | 5 | 3 | 5 | 5 | 5 | 2 | 5 | 1 | 3 | |
| | Trim 3 | 22 | 6 | 8 | 5 | 7 | 8 | 6 | 3 | 3 | | 3 | |
| | Trim 4 | 17 | 7 | 10 | 4 | 9 | 3 | 4 | 1 | 3 | 2 | 1 | |
| | Total | 80 | 22 | 30 | 18 | 23 | 17 | 16 | 13 | 14 | 6 | 7 | 2 |
| Vol au bélier | Trim 1 | | | 2 | | 1 | | 1 | | | | | 1 |
| | Trim 2 | 1 | | | | | | | | | 1 | | |
| | Trim 3 | 2 | | 4 | 1 | | 1 | | | | | 1 | |
| | Trim 4 | 1 | 2 | | | | | | | | | | |
| | Total | 4 | 2 | 6 | 1 | 1 | 1 | 1 | | | 1 | 1 | 1 |
| Cambriolage dans bâtiment (total) | Trim 1 | 140 | 113 | 169 | 108 | 101 | 84 | 107 | 71 | 109 | 53 | 66 | 80 |
| | Trim 2 | 190 | 143 | 184 | 150 | 135 | 96 | 85 | 70 | 55 | 84 | 41 | |
| | Trim 3 | 219 | 166 | 174 | 193 | 107 | 115 | 83 | 76 | 102 | 92 | 85 | |
| | Trim 4 | 159 | 154 | 152 | 130 | 96 | 108 | 87 | 78 | 72 | 78 | 89 | |
| | Total | 708 | 576 | 679 | 581 | 439 | 403 | 362 | 295 | 338 | 307 | 281 | 80 |



FC Vol autre

| | | 2000 | 2013 | 2014 | 2015 | 2016 | 2017 | 2018 | 2019 | 2020 | 2021 | 2022 | 2023 |
|-----------------------------|--------------|--------------|------------|------------|------------|------------|------------|------------|------------|------------|------------|------------|-----------|
| Vol à main armée | Trim 1 | 21 | 6 | 17 | 7 | 6 | 5 | 4 | 3 | 5 | 8 | 2 | 2 |
| | Trim 2 | 23 | 6 | 9 | 11 | 4 | 1 | 5 | 6 | 2 | 9 | 1 | |
| | Trim 3 | 10 | 10 | 7 | 7 | 6 | 2 | 7 | 2 | 3 | 3 | 5 | |
| | Trim 4 | 17 | 8 | 11 | 7 | 5 | 6 | 8 | 8 | 5 | 3 | 1 | |
| | Total | 71 | 30 | 44 | 32 | 21 | 14 | 24 | 19 | 15 | 23 | 9 | 2 |
| Vol avec violence sans arme | Trim 1 | 58 | 18 | 20 | 18 | 13 | 10 | 12 | 26 | 13 | 13 | 15 | 14 |
| | Trim 2 | 56 | 18 | 20 | 11 | 24 | 21 | 27 | 16 | 6 | 15 | 13 | |
| | Trim 3 | 42 | 21 | 24 | 12 | 21 | 23 | 15 | 12 | 14 | 19 | 22 | |
| | Trim 4 | 36 | 19 | 31 | 21 | 16 | 18 | 23 | 15 | 17 | 12 | 14 | |
| | Total | 192 | 76 | 95 | 62 | 74 | 72 | 77 | 69 | 50 | 59 | 64 | 14 |
| Vol dans ou sur un véhicule | Trim 1 | 247 | 91 | 130 | 112 | 99 | 93 | 78 | 93 | 64 | 93 | 53 | 73 |
| | Trim 2 | 359 | 118 | 169 | 161 | 108 | 102 | 82 | 106 | 58 | 134 | 56 | |
| | Trim 3 | 283 | 78 | 121 | 107 | 101 | 80 | 73 | 84 | 55 | 157 | 71 | |
| | Trim 4 | 268 | 175 | 155 | 110 | 105 | 94 | 122 | 124 | 93 | 102 | 68 | |
| | Total | 1.157 | 462 | 575 | 490 | 413 | 369 | 355 | 407 | 270 | 486 | 248 | 73 |
| Sacjacking dans une voiture | Trim 1 | | | | | 1 | | | | | | | |
| | Trim 2 | | | | | 1 | | | | | | | |
| | Trim 4 | | | 1 | | | | | | | | 1 | |
| | Total | | | 1 | | 2 | | | | | | 1 | |
| Vol d'armes et explosifs | Trim 1 | | | 7 | 2 | 3 | 4 | 1 | | 2 | | 1 | 3 |
| | Trim 2 | 4 | 1 | 3 | 7 | 2 | 3 | | 1 | 2 | 2 | 1 | |
| | Trim 3 | 4 | 6 | 7 | 3 | 7 | 1 | 3 | 2 | 1 | 1 | 4 | |
| | Trim 4 | | 1 | 4 | 1 | 2 | | 4 | 1 | 1 | 5 | 3 | |
| | Total | 8 | 8 | 21 | 13 | 14 | 8 | 8 | 4 | 6 | 8 | 9 | 3 |
| Steaming | Trim 4 | | | | | 1 | | | | | | | |
| | Total | | | | | 1 | | | | | | | |



FC Vol autre

| | | 2000 | 2013 | 2014 | 2015 | 2016 | 2017 | 2018 | 2019 | 2020 | 2021 | 2022 | 2023 |
|-------------------------|--------------|------------|------------|------------|------------|------------|-----------|-----------|------------|-----------|------------|------------|----------|
| Arrachage de sac à main | Trim 1 | 4 | 2 | 2 | | 3 | 2 | | 4 | 1 | | | |
| | Trim 2 | 7 | 1 | 1 | 1 | 2 | | | | | | | |
| | Trim 3 | 6 | 3 | 3 | | 1 | 2 | 1 | 1 | | | 1 | |
| | Trim 4 | 4 | 5 | 3 | 3 | 1 | 2 | 3 | 1 | 5 | | | |
| | Total | 21 | 11 | 9 | 4 | 7 | 6 | 4 | 6 | 6 | | | 1 |
| Vol à l'arraché | Trim 1 | 8 | 7 | 3 | 2 | 5 | 2 | 7 | 12 | 4 | 11 | 3 | 2 |
| | Trim 2 | 14 | 2 | 5 | 4 | 5 | 3 | 10 | 7 | 4 | 4 | 3 | |
| | Trim 3 | 12 | 7 | 7 | 4 | 4 | 11 | 5 | 8 | 6 | 5 | 8 | |
| | Trim 4 | 8 | 8 | 8 | 10 | 3 | 6 | 8 | 6 | 10 | 2 | 5 | |
| | Total | 42 | 24 | 23 | 20 | 17 | 22 | 30 | 33 | 24 | 22 | 19 | |
| Vol à la tire | Trim 1 | 5 | 10 | 12 | 4 | 9 | 6 | 8 | 6 | 6 | 9 | 6 | 6 |
| | Trim 2 | 8 | 12 | 12 | 11 | 11 | 11 | 12 | 10 | 7 | 4 | 2 | |
| | Trim 3 | 4 | 10 | 12 | 6 | 11 | 7 | 8 | 11 | 5 | 13 | 7 | |
| | Trim 4 | 7 | 5 | 10 | 8 | 12 | 5 | 11 | 11 | 3 | 4 | 5 | |
| | Total | 24 | 37 | 46 | 29 | 43 | 29 | 39 | 38 | 21 | 30 | 20 | |
| Vol à l'étalage | Trim 1 | 29 | 24 | 25 | 37 | 30 | 17 | 32 | 17 | 27 | 22 | 29 | 23 |
| | Trim 2 | 40 | 34 | 26 | 21 | 19 | 21 | 15 | 18 | 2 | 29 | 27 | |
| | Trim 3 | 46 | 45 | 37 | 32 | 29 | 25 | 22 | 29 | 32 | 27 | 23 | |
| | Trim 4 | 26 | 40 | 33 | 30 | 28 | 20 | 24 | 45 | 28 | 31 | 31 | |
| | Total | 141 | 143 | 121 | 120 | 106 | 83 | 93 | 109 | 89 | 109 | 110 | |
| Vol par ruse | Trim 1 | 60 | 15 | 26 | 15 | 8 | 6 | 25 | 9 | 10 | 11 | 10 | 10 |
| | Trim 2 | 70 | 21 | 18 | 16 | 15 | 12 | 9 | 16 | 5 | 12 | 6 | |
| | Trim 3 | 31 | 22 | 8 | 12 | 10 | 5 | 9 | 11 | 5 | 11 | 6 | |
| | Trim 4 | 39 | 22 | 16 | 15 | 13 | 5 | 15 | 10 | 14 | 11 | 14 | |
| | Total | 200 | 80 | 68 | 58 | 46 | 28 | 58 | 46 | 34 | 45 | 36 | |



FC Vol autre

| | | 2000 | 2013 | 2014 | 2015 | 2016 | 2017 | 2018 | 2019 | 2020 | 2021 | 2022 | 2023 |
|-----------------------|--------------|-----------|-----------|-----------|-----------|-----------|-----------|-----------|-----------|-----------|-----------|-----------|-----------|
| Vol de métaux | Trim 1 | | 3 | 6 | 12 | | 3 | 4 | | 5 | 1 | 5 | 1 |
| | Trim 2 | | 6 | 3 | 8 | 1 | 3 | 6 | | 2 | 3 | 1 | |
| | Trim 3 | | 3 | 2 | 7 | 3 | 2 | 2 | | 2 | 3 | 2 | |
| | Trim 4 | | 5 | 7 | 4 | 2 | | 6 | 2 | | 6 | 3 | |
| | Total | | | 17 | 18 | 31 | 6 | 8 | 18 | 2 | 9 | 13 | 11 |
| Vol sur les chantiers | Trim 1 | 15 | 9 | 10 | 12 | 7 | 6 | 2 | 5 | 6 | 3 | 2 | 5 |
| | Trim 2 | 7 | 8 | 4 | 5 | 7 | 8 | 5 | 1 | 4 | 2 | 5 | |
| | Trim 3 | 1 | 3 | 4 | 5 | 5 | 3 | 4 | 3 | 5 | 2 | 4 | |
| | Trim 4 | 9 | 9 | 7 | 5 | 4 | 4 | 5 | 2 | 3 | 9 | 3 | |
| | Total | 32 | 29 | 25 | 27 | 23 | 21 | 16 | 11 | 18 | 16 | 14 | 5 |
| Home-invasion | Trim 2 | | | | | | | 1 | | | | | |
| | Trim 3 | | | | 1 | | | | | | | | |
| | Total | | | | 1 | | | 1 | | | | | |
| Vol d'animaux | Trim 1 | 1 | | | 1 | | 1 | | 1 | | 3 | | |
| | Trim 2 | | 3 | 1 | | 1 | 1 | 3 | 1 | | 2 | 1 | |
| | Trim 3 | 1 | 2 | 2 | 3 | 1 | | 1 | 1 | 1 | 4 | | |
| | Trim 4 | | 2 | 1 | 1 | | 3 | 1 | 1 | 6 | 2 | 2 | |
| | Total | 2 | 7 | 4 | 5 | 2 | 5 | 5 | 4 | 7 | 11 | 3 | |
| Vol de cargaison | Trim 1 | | | | 2 | | 1 | 4 | 3 | | 5 | 2 | 2 |
| | Trim 2 | | 1 | | 1 | 1 | 1 | | 1 | | 5 | 1 | |
| | Trim 3 | 1 | 2 | | 4 | 1 | | 1 | 2 | | 1 | 4 | |
| | Trim 4 | | | | | 1 | 2 | 1 | 1 | | | 5 | |
| | Total | 1 | 3 | | 7 | 3 | 4 | 6 | 7 | | 11 | 12 | 2 |



Criminalité ICT

| | | 2000 | 2013 | 2014 | 2015 | 2016 | 2017 | 2018 | 2019 | 2020 | 2021 | 2022 | 2023 |
|-------------------------------|--------------|----------|-----------|-----------|-----------|-----------|-----------|------------|------------|------------|------------|------------|-----------|
| Fraude de cartes de paiements | Trim 1 | 4 | 6 | 13 | 14 | 17 | 10 | 28 | 22 | 20 | 29 | 25 | 39 |
| | Trim 2 | 1 | 2 | 9 | 15 | 20 | 6 | 26 | 60 | 16 | 35 | 43 | |
| | Trim 3 | 1 | 9 | 15 | 12 | 6 | 9 | 20 | 24 | 42 | 25 | 35 | |
| | Trim 4 | 1 | 12 | 12 | 7 | 30 | 24 | 42 | 45 | 24 | 34 | 26 | |
| | Total | 7 | 29 | 49 | 48 | 73 | 49 | 116 | 151 | 102 | 123 | 129 | 39 |
| Phishing | Trim 1 | | | | 1 | | | | 10 | 13 | 11 | 17 | 35 |
| | Trim 2 | | | | 1 | | | | 1 | 3 | 8 | 27 | |
| | Trim 3 | | 1 | | | | | 1 | 3 | 8 | 8 | 17 | |
| | Trim 4 | | | | | 1 | | | 4 | 19 | 6 | 25 | |
| | Total | | 1 | | 2 | 1 | | 1 | 18 | 43 | 33 | 86 | 35 |
| Ransomware | Trim 3 | | | | 1 | 1 | | | | | | 1 | |
| Total | | | | | 1 | 1 | | | | | | 1 | |
| Shouldersurfing | Trim 1 | | 3 | 1 | | 7 | | 1 | 1 | | 1 | | 2 |
| | Trim 2 | | 1 | 1 | 2 | | | 1 | 1 | 3 | 1 | | |
| | Trim 3 | | 3 | 3 | 1 | 1 | | | 3 | 1 | | 2 | |
| | Trim 4 | | 2 | | | 2 | 2 | 1 | 15 | 2 | 5 | 5 | |
| | Total | | 9 | 5 | 3 | 10 | 2 | 3 | 20 | 6 | 7 | 7 | 2 |
| Skimming | Trim 1 | | | | 1 | | | | | | | 1 | |
| | Trim 2 | | | | 1 | | | | | 1 | | 1 | |
| | Trim 3 | | 1 | | | | | | | | | 1 | |
| | Total | | 1 | | | 2 | | | | 1 | | 3 | |



FC Autre

| | | 2000 | 2013 | 2014 | 2015 | 2016 | 2017 | 2018 | 2019 | 2020 | 2021 | 2022 | 2023 |
|---|--------------|-----------|------------|------------|------------|------------|------------|------------|------------|------------|------------|------------|-----------|
| Violence contre les métiers d'intérêt général | Trim 1 | 6 | 3 | 3 | 3 | 3 | 2 | 2 | 3 | 7 | 4 | 3 | 3 |
| | Trim 2 | 4 | 1 | 2 | 3 | 1 | 4 | 5 | 5 | 3 | 3 | 3 | |
| | Trim 3 | 1 | 3 | | 1 | 4 | 1 | 4 | 2 | 4 | 4 | 3 | |
| | Trim 4 | | 2 | 4 | 1 | 5 | 4 | 7 | 7 | 2 | 4 | 2 | |
| | Total | 11 | 9 | 9 | 8 | 13 | 11 | 18 | 17 | 16 | 15 | 11 | 3 |
| Viol collectif | Trim 1 | | 1 | | 3 | 1 | 1 | 1 | 1 | 1 | 1 | | |
| | Trim 2 | | | | 2 | | | | | 1 | | 2 | |
| | Trim 3 | | | | 1 | 1 | 1 | | | | | 1 | |
| | Trim 4 | 1 | 1 | 2 | 2 | 2 | 1 | 2 | | 1 | 1 | 2 | |
| | Total | 1 | 2 | 2 | 8 | 4 | 3 | 3 | 1 | 3 | 2 | 5 | |
| Graffiti | Trim 1 | | 2 | 9 | 10 | 4 | 5 | 4 | 4 | 1 | 3 | 6 | 2 |
| | Trim 2 | | 2 | 14 | 6 | 12 | 3 | 6 | 1 | 3 | 2 | 2 | |
| | Trim 3 | 3 | 4 | 8 | 7 | 12 | 2 | 6 | 1 | 2 | 4 | 4 | |
| | Trim 4 | | 2 | 8 | 3 | 2 | 2 | 7 | 8 | 5 | 7 | 1 | |
| | Total | 3 | 10 | 39 | 26 | 30 | 12 | 23 | 14 | 11 | 16 | 13 | 2 |
| Dégradation de voiture | Trim 1 | | 75 | 71 | 84 | 84 | 90 | 87 | 85 | 93 | 68 | 75 | 56 |
| | Trim 2 | 20 | 91 | 102 | 128 | 72 | 83 | 112 | 79 | 53 | 70 | 40 | |
| | Trim 3 | 43 | 82 | 97 | 90 | 90 | 74 | 93 | 67 | 66 | 51 | 47 | |
| | Trim 4 | 31 | 76 | 84 | 94 | 96 | 90 | 89 | 85 | 50 | 58 | 47 | |
| | Total | 94 | 324 | 354 | 396 | 342 | 337 | 381 | 316 | 262 | 247 | 209 | 56 |
| Rixe au couteau | Trim 1 | | 3 | | 1 | 1 | | 3 | | 2 | 1 | | |
| | Trim 2 | | 3 | | | 2 | | 1 | 3 | 1 | 4 | | |
| | Trim 3 | | 2 | | 2 | | 1 | | 1 | 2 | 2 | | |
| | Trim 4 | | | | 1 | 3 | 2 | 2 | 1 | 1 | | | |
| | Total | | 8 | | 4 | 6 | 3 | 6 | 5 | 6 | 7 | | |



PH Violence intrafamiliale (VIF)

| | | 2000 | 2013 | 2014 | 2015 | 2016 | 2017 | 2018 | 2019 | 2020 | 2021 | 2022 | 2023 |
|--|--------------|-----------|------------|------------|------------|------------|------------|------------|------------|------------|------------|------------|-----------|
| VIF: physique, dans le couple | Trim 1 | 10 | 31 | 29 | 21 | 25 | 26 | 37 | 31 | 49 | 46 | 42 | 44 |
| | Trim 2 | 22 | 24 | 29 | 27 | 37 | 38 | 31 | 38 | 38 | 39 | 47 | |
| | Trim 3 | 14 | 26 | 31 | 36 | 37 | 30 | 35 | 36 | 44 | 41 | 46 | |
| | Trim 4 | 9 | 28 | 35 | 24 | 29 | 34 | 42 | 51 | 32 | 46 | 29 | |
| | Total | 55 | 109 | 124 | 108 | 128 | 128 | 145 | 156 | 163 | 172 | 164 | 44 |
| VIF: physique, envers des descendants | Trim 1 | | 5 | 8 | 6 | 7 | 7 | 14 | 5 | 7 | 8 | 10 | 7 |
| | Trim 2 | 1 | 14 | 5 | 7 | 4 | 6 | 10 | 9 | 4 | 5 | 8 | |
| | Trim 3 | 3 | 7 | 7 | 8 | 2 | 5 | 5 | 8 | 6 | 3 | 11 | |
| | Trim 4 | 2 | 7 | 7 | 8 | 6 | 5 | 7 | 13 | 9 | 7 | 5 | |
| | Total | 6 | 33 | 27 | 29 | 19 | 23 | 36 | 35 | 26 | 23 | 34 | 7 |
| VIF: physique, envers d'autres membres | Trim 1 | 14 | 8 | 10 | 7 | 10 | 2 | 13 | 8 | 16 | 7 | 7 | 11 |
| | Trim 2 | 17 | 11 | 9 | 8 | 7 | 8 | 11 | 7 | 11 | 12 | 5 | |
| | Trim 3 | 21 | 13 | 6 | 8 | 6 | 8 | 7 | 8 | 8 | 10 | 12 | |
| | Trim 4 | 18 | 5 | 11 | 3 | 3 | 9 | 10 | 15 | 12 | 6 | 7 | |
| | Total | 70 | 37 | 36 | 26 | 26 | 27 | 41 | 38 | 47 | 35 | 31 | 11 |
| VIF: sexuelle, dans le couple | Trim 1 | | 1 | 1 | 1 | 1 | 1 | | | | | | 1 |
| | Trim 2 | | 2 | 1 | 1 | | 1 | 1 | 1 | | 2 | 1 | |
| | Trim 3 | | 1 | 1 | 1 | | | 1 | 5 | | 1 | | |
| | Trim 4 | | | 2 | 2 | | | | 1 | 1 | 1 | | |
| | Total | | 4 | 5 | 5 | 1 | 2 | 2 | 7 | 1 | 4 | 1 | 1 |
| VIF: sexuelle, envers des descendants | Trim 1 | | 1 | 3 | 1 | 1 | | 3 | | 2 | 2 | 2 | 1 |
| | Trim 2 | 1 | 1 | 2 | 3 | 1 | | | 2 | 1 | 1 | 1 | |
| | Trim 3 | 3 | | 1 | | 1 | | | 3 | 1 | | | |
| | Trim 4 | | 4 | 3 | 2 | | 1 | 1 | | | 2 | | |
| | Total | 4 | 6 | 9 | 6 | 3 | 1 | 4 | 5 | 4 | 5 | 3 | 1 |



PH Violence intrafamiliale (VIF)

| | | 2000 | 2013 | 2014 | 2015 | 2016 | 2017 | 2018 | 2019 | 2020 | 2021 | 2022 | 2023 |
|---|--------|------------|------------|------------|------------|------------|------------|------------|------------|------------|------------|------------|-----------|
| VIF: sexuelle, envers d'autres membres | Trim 1 | | | 1 | 1 | 1 | | 2 | | | 1 | | |
| | Trim 2 | | | 2 | | | 1 | 1 | | | | 1 | |
| | Trim 3 | | 1 | | | 1 | | | 2 | | 1 | 1 | |
| | Trim 4 | | 1 | | 1 | | | 1 | | | | | |
| Total | | | 2 | 3 | 2 | 2 | 1 | 4 | 2 | | 2 | 2 | |
| VIF: psychique, dans le couple | Trim 1 | 18 | 35 | 44 | 30 | 45 | 42 | 27 | 33 | 42 | 49 | 19 | 27 |
| | Trim 2 | 44 | 35 | 22 | 26 | 49 | 21 | 22 | 38 | 35 | 28 | 29 | |
| | Trim 3 | 22 | 34 | 34 | 32 | 21 | 20 | 36 | 37 | 39 | 31 | 34 | |
| | Trim 4 | 24 | 37 | 40 | 36 | 36 | 29 | 24 | 50 | 28 | 24 | 28 | |
| Total | | 108 | 141 | 140 | 124 | 151 | 112 | 109 | 158 | 144 | 132 | 110 | 27 |
| VIF: psychique, envers des descendants | Trim 1 | | 2 | 1 | | 3 | 3 | 2 | 4 | 6 | 6 | 3 | 4 |
| | Trim 2 | | 1 | 1 | 1 | 3 | | 2 | 9 | 7 | 4 | 4 | |
| | Trim 3 | | 1 | | 4 | 2 | 6 | | 7 | 5 | | 6 | |
| | Trim 4 | | 3 | 1 | 5 | 5 | 3 | 5 | 9 | 6 | 4 | 3 | |
| Total | | | 7 | 3 | 10 | 13 | 12 | 9 | 29 | 24 | 14 | 16 | 4 |
| VIF: psychique, envers d'autres membres | Trim 1 | | 2 | 4 | 3 | 13 | 3 | 2 | 5 | 2 | 3 | | 3 |
| | Trim 2 | | 4 | 1 | 1 | 8 | 3 | 4 | 2 | 3 | 6 | 2 | |
| | Trim 3 | | 3 | 2 | 1 | 5 | 3 | 4 | 4 | 5 | 1 | 2 | |
| | Trim 4 | | 2 | 3 | 7 | 3 | 3 | 3 | 7 | 10 | 3 | 3 | |
| Total | | | 11 | 10 | 12 | 29 | 12 | 13 | 18 | 20 | 13 | 7 | 3 |
| VIF: économique, dans le couple | Trim 1 | | 8 | 10 | 10 | 5 | 5 | 2 | 9 | 5 | 8 | 8 | 4 |
| | Trim 2 | | 12 | 15 | 12 | 7 | 3 | 6 | 5 | 3 | 3 | 4 | |
| | Trim 3 | 1 | 13 | 16 | 19 | 6 | 17 | 2 | 8 | 7 | 5 | 4 | |
| | Trim 4 | | 8 | 9 | 18 | 4 | 8 | 7 | 5 | 4 | 7 | 6 | |
| Total | | 1 | 41 | 50 | 59 | 22 | 33 | 17 | 27 | 19 | 23 | 22 | 4 |



PH Violence intrafamiliale (VIF)

| | | 2000 | 2013 | 2014 | 2015 | 2016 | 2017 | 2018 | 2019 | 2020 | 2021 | 2022 | 2023 |
|--|--------------|-----------|-----------|-----------|-----------|-----------|-----------|-----------|-----------|-----------|-----------|-----------|----------|
| VIF: économique, envers des descendants | Trim 1 | 4 | | | | 2 | | | 1 | 1 | | | 1 |
| | Trim 2 | | | 1 | | | 1 | | 1 | 2 | 1 | | |
| | Trim 3 | | | 1 | 2 | 1 | 1 | 1 | 1 | 1 | 1 | 1 | |
| | Trim 4 | 1 | | | 3 | 1 | 1 | | | | | | |
| | Total | 5 | | 2 | 5 | 4 | 3 | 1 | 3 | 4 | 2 | 1 | 1 |
| VIF: économique, envers d'autres membres | Trim 1 | 13 | 11 | 10 | 9 | 8 | 6 | 6 | 11 | 5 | 2 | 11 | 2 |
| | Trim 2 | 15 | 12 | 13 | 16 | 3 | 11 | 2 | 3 | 2 | 6 | 3 | |
| | Trim 3 | 16 | 12 | 14 | 17 | 4 | 8 | 7 | 8 | 7 | 5 | 5 | |
| | Trim 4 | 15 | 9 | 15 | 13 | 3 | 7 | 9 | 4 | 5 | 3 | 3 | |
| | Total | 59 | 44 | 52 | 55 | 18 | 32 | 24 | 26 | 19 | 16 | 22 | 2 |



PH Hormones et dopage

| | | 2000 | 2013 | 2014 | 2015 | 2016 | 2017 | 2018 | 2019 | 2020 | 2021 | 2022 | 2023 |
|-----------------------|--------------|------|----------|----------|----------|------|-----------|----------|----------|----------|----------|------|------|
| Dopage humain | Trim 1 | | 2 | | 1 | | 3 | | 1 | 1 | 1 | | |
| | Trim 2 | | | | | | 3 | | | | | | |
| | Trim 3 | | | | | | 4 | 2 | 2 | | | | |
| | Trim 4 | | | 1 | | | 1 | | 1 | | | | |
| | Total | | 2 | 1 | 1 | | 11 | 2 | 4 | 1 | 1 | | |
| Engraissement illégal | Trim 1 | | 1 | | | | | | | | | | |
| | Trim 3 | | | | | | | | 1 | | | | |
| | Total | | 1 | | | | | | 1 | | | | |



PH Drogues

| | | 2000 | 2013 | 2014 | 2015 | 2016 | 2017 | 2018 | 2019 | 2020 | 2021 | 2022 | 2023 |
|--|--------|------|------|------|------|------|------|------|------|------|------|------|------|
| Vente de cocaïne | Trim 1 | | 2 | 2 | 1 | 1 | 1 | 3 | 2 | 2 | 4 | 5 | 4 |
| | Trim 2 | | 3 | 6 | | 2 | 2 | 1 | | 1 | 1 | | |
| | Trim 3 | | 1 | | 1 | 2 | 5 | 3 | 1 | | 2 | | |
| | Trim 4 | | 6 | 2 | | 4 | 2 | 2 | | 7 | 4 | 2 | |
| Total | | | 12 | 10 | 2 | 9 | 10 | 9 | 3 | 10 | 11 | 7 | 4 |
| Import-export de cocaïne | Trim 1 | | | | | 1 | 2 | 1 | | 1 | 3 | | 3 |
| | Trim 2 | | 1 | | | 1 | | 1 | | 2 | 3 | 1 | |
| | Trim 3 | | | | 1 | | 2 | 3 | | | 2 | 1 | |
| | Trim 4 | 1 | 2 | | | | 1 | | 1 | 4 | 2 | | |
| Total | | 1 | 3 | | 1 | 2 | 5 | 5 | 1 | 7 | 10 | 2 | 3 |
| Import-export de drogues synthétiques | Trim 1 | | | 1 | | | 1 | | | | 1 | | |
| | Trim 4 | 1 | 1 | | 1 | | 2 | | | 1 | 1 | | |
| | Total | 1 | 1 | 1 | 1 | | 3 | | | 1 | 2 | | |
| Vente de drogues synthétiques | Trim 1 | | 1 | | | | | | | | 1 | 1 | |
| | Trim 2 | | | 1 | 1 | | | | | | | | |
| | Trim 3 | | | | 2 | | | | | | | | |
| | Trim 4 | 1 | | | | | 2 | | | | | 1 | |
| Total | | 1 | 1 | 1 | 3 | | 2 | | | | 1 | 2 | |
| Production de cannabis (culture) | Trim 1 | | 1 | 2 | 3 | 2 | | | | 2 | 2 | | |
| | Trim 2 | | 2 | | 1 | 1 | 5 | 2 | 1 | 5 | | | |
| | Trim 3 | | 1 | 4 | | 5 | 2 | 5 | 1 | 1 | | | |
| | Trim 4 | | 3 | 1 | 1 | 5 | 2 | 3 | 2 | | 1 | 2 | |
| Total | | | 7 | 7 | 5 | 13 | 9 | 10 | 4 | 8 | 3 | 2 | |
| Import-export de cannabis en grande quantité | Trim 1 | | | | 2 | | | | 1 | | | | |
| Total | | | | | 2 | | | | 1 | | | | |



PH Drogues

| | | 2000 | 2013 | 2014 | 2015 | 2016 | 2017 | 2018 | 2019 | 2020 | 2021 | 2022 | 2023 |
|--------------------------------------|--------------|----------|----------|----------|----------|----------|----------|----------|----------|----------|----------|----------|------|
| Vente de cannabis en grande quantité | Trim 1 | | 1 | | 1 | | | | | | | | |
| | Trim 3 | | | | 1 | | | | | | | | |
| | Total | | 1 | | 2 | | | | | | | | |
| Import-export d'héroïne | Trim 1 | | | | 2 | | | 1 | | 1 | | | 1 |
| | Trim 2 | | | 1 | 1 | | 1 | | 2 | 1 | | | |
| | Trim 3 | | | 1 | 1 | | 2 | 3 | | 1 | | | |
| | Trim 4 | 1 | 2 | 1 | 1 | | 1 | | 2 | 3 | 1 | 1 | |
| Total | 1 | 2 | 3 | 2 | 3 | 3 | 4 | 3 | 5 | 4 | 1 | 1 | |
| Vente-traffic d'héroïne | Trim 1 | | 1 | 2 | 2 | 1 | 1 | 1 | 2 | | 1 | 5 | 2 |
| | Trim 2 | | 2 | 6 | 1 | 2 | 2 | | | 1 | 2 | | |
| | Trim 3 | | | | | 2 | 4 | 3 | 1 | | 2 | | |
| | Trim 4 | | 6 | 1 | | 4 | 1 | | | 3 | | 2 | |
| Total | | 9 | 9 | 3 | 9 | 8 | 4 | 3 | 4 | 5 | 7 | 2 | |



PH Trafic d'armes

| | | 2000 | 2013 | 2014 | 2015 | 2016 | 2017 | 2018 | 2019 | 2020 | 2021 | 2022 | 2023 |
|---|--------------|----------|------|------|----------|----------|----------|----------|----------|----------|----------|----------|----------|
| Commerce et production d'arme à feu et mun. | Trim 1 | | | | | 1 | | | 1 | 1 | | | 1 |
| | Trim 2 | | | | | | | | | 1 | | | |
| | Trim 3 | | | | | | 1 | 1 | | 1 | | | |
| | Trim 4 | 1 | | | | | | 1 | | | 1 | 2 | |
| Total | | 1 | | | | 1 | 1 | 2 | 1 | 3 | 1 | 2 | 1 |
| Commerce et production d'arme non à feu | Trim 1 | | | | 1 | | | | | | | | |
| | Trim 2 | | | | | | 3 | | | | | | |
| | Total | | | | 1 | | 3 | | | | | | |



PH Traite des êtres humains

| | | 2000 | 2013 | 2014 | 2015 | 2016 | 2017 | 2018 | 2019 | 2020 | 2021 | 2022 | 2023 |
|-------------------------------|--------|------|----------|----------|----------|----------|------|----------|----------|----------|----------|----------|----------|
| TEH - exploitation économique | Trim 1 | | 1 | 1 | | | | | 2 | | 1 | | |
| | Trim 2 | | 1 | | | 2 | | 1 | | 1 | | 1 | |
| | Trim 3 | | | 1 | 1 | | | 1 | | | 1 | | |
| | Trim 4 | | | | 2 | 2 | | | | | | | |
| Total | | | 2 | 2 | 3 | 4 | | 2 | 2 | 1 | 2 | 1 | |
| TEH - exploitation sexuelle | Trim 1 | | | | | 1 | | | 1 | 1 | 3 | | 3 |
| | Trim 2 | | | | | 3 | | | 1 | | | | |
| | Trim 3 | | | 1 | 2 | | | 2 | | | | 2 | |
| | Trim 4 | | | 1 | 1 | | | | | 1 | | | |
| Total | | | | 1 | 2 | 6 | | | 4 | 2 | 3 | 2 | 3 |



PH Violence dans l'espace public

| | | 2000 | 2013 | 2014 | 2015 | 2016 | 2017 | 2018 | 2019 | 2020 | 2021 | 2022 | 2023 |
|--|--------------|------------|------------|------------|------------|------------|------------|------------|------------|------------|------------|------------|-----------|
| Violence physique (transport public) | Trim 1 | 3 | 3 | 2 | 3 | 3 | 1 | | 4 | 1 | 1 | 1 | 1 |
| | Trim 2 | 1 | 1 | 3 | 1 | | | 2 | 1 | | | | |
| | Trim 3 | 2 | 1 | | | | | 1 | | 1 | | 2 | |
| | Trim 4 | | 2 | 2 | 3 | 4 | 1 | | 4 | 1 | 1 | 2 | |
| | Total | 6 | 7 | 7 | 7 | 7 | 2 | 3 | 9 | 3 | 2 | 5 | 1 |
| Violence physique (voie publique) | Trim 1 | 40 | 49 | 50 | 29 | 42 | 62 | 53 | 46 | 59 | 64 | 43 | 57 |
| | Trim 2 | 56 | 52 | 50 | 37 | 52 | 65 | 50 | 52 | 43 | 55 | 43 | |
| | Trim 3 | 55 | 55 | 49 | 59 | 72 | 65 | 64 | 57 | 69 | 60 | 63 | |
| | Trim 4 | 62 | 42 | 50 | 47 | 51 | 65 | 42 | 74 | 31 | 58 | 58 | |
| | Total | 213 | 198 | 199 | 172 | 217 | 257 | 209 | 229 | 202 | 237 | 207 | 57 |
| Violence physique (autre endroit public) | Trim 1 | 2 | 1 | 1 | 2 | 1 | 2 | 2 | 5 | 2 | 6 | 5 | 2 |
| | Trim 2 | 4 | 5 | 4 | 1 | 1 | 2 | 2 | 2 | 1 | 3 | 7 | |
| | Trim 3 | 7 | 4 | 3 | 4 | 6 | 4 | 6 | 1 | 5 | 3 | 2 | |
| | Trim 4 | | 2 | 1 | 3 | 1 | 5 | 6 | 4 | 1 | 6 | 2 | |
| | Total | 13 | 12 | 9 | 10 | 9 | 13 | 16 | 12 | 9 | 18 | 16 | 2 |
| Violence physique (endroit accessible au public) | Trim 1 | 33 | 10 | 11 | 19 | 9 | 19 | 7 | 16 | 12 | 7 | 10 | 11 |
| | Trim 2 | 23 | 22 | 6 | 11 | 10 | 17 | 15 | 12 | 5 | 17 | 13 | |
| | Trim 3 | 28 | 20 | 11 | 13 | 16 | 13 | 5 | 15 | 11 | 11 | 6 | |
| | Trim 4 | 29 | 23 | 19 | 10 | 10 | 15 | 13 | 23 | 8 | 13 | 13 | |
| | Total | 113 | 75 | 47 | 53 | 45 | 64 | 40 | 66 | 36 | 48 | 42 | 11 |
| Violence sexuelle (transport public) | Trim 1 | | 1 | 1 | | | | 1 | 1 | | | | |
| | Trim 2 | | | | | | 1 | | | | | 1 | |
| | Trim 3 | | | 1 | | | | 1 | | | | | |
| | Trim 4 | | 1 | | | | | 1 | | | 2 | | |
| | Total | | 2 | 2 | | | 1 | 3 | 1 | | 2 | 1 | |



PH Violence dans l'espace public

| | | 2000 | 2013 | 2014 | 2015 | 2016 | 2017 | 2018 | 2019 | 2020 | 2021 | 2022 | 2023 |
|--|--------------|-----------|------------|------------|------------|------------|------------|------------|------------|------------|------------|------------|-----------|
| Violence sexuelle (voie publique) | Trim 1 | 2 | 2 | 5 | 11 | 2 | 3 | 4 | 2 | 5 | 3 | 6 | 3 |
| | Trim 2 | 3 | | 1 | 8 | 3 | 4 | 6 | 3 | 7 | 4 | 7 | |
| | Trim 3 | 3 | 3 | 1 | 6 | 2 | | 3 | 6 | 4 | 2 | 3 | |
| | Trim 4 | 2 | 4 | 3 | 4 | 3 | | 6 | 5 | 3 | 1 | | |
| | Total | 10 | 9 | 10 | 29 | 10 | 7 | 19 | 16 | 19 | 10 | 16 | 3 |
| Violence sexuelle (autre endroit public) | Trim 1 | | | | 1 | 1 | | | | | 2 | 1 | |
| | Trim 2 | 2 | | | 1 | | 1 | | | 2 | 1 | 1 | |
| | Trim 3 | 2 | | 1 | | 1 | 1 | | | | | | |
| | Trim 4 | | | | | 1 | | 1 | | | | | |
| | Total | 4 | | 1 | 2 | 3 | 2 | 1 | | 2 | 3 | 2 | |
| Violence sexuelle (endroit accessible au public) | Trim 1 | 4 | 2 | | 2 | 1 | 1 | 4 | 2 | 3 | 1 | 2 | |
| | Trim 2 | 5 | | 3 | 4 | | 1 | 3 | 3 | | 3 | 1 | |
| | Trim 3 | 1 | 5 | 2 | 1 | | 3 | | 3 | | 3 | | |
| | Trim 4 | 4 | 1 | 2 | 3 | 2 | 2 | 2 | 2 | 4 | 2 | 1 | |
| | Total | 14 | 8 | 7 | 10 | 3 | 7 | 9 | 10 | 7 | 9 | 4 | |
| Violence psychique (transport public) | Trim 1 | | | 1 | 1 | 1 | | 3 | | | 3 | | 2 |
| | Trim 2 | | | | 1 | | | 2 | | 1 | 2 | 2 | |
| | Trim 3 | 1 | 1 | 1 | 1 | 1 | | 1 | 1 | | 1 | 1 | |
| | Trim 4 | | | 1 | 2 | 2 | | 1 | 2 | | | | |
| | Total | 1 | 1 | 3 | 5 | 4 | | 7 | 3 | 1 | 6 | 3 | 2 |
| Violence psychique (voie publique) | Trim 1 | 19 | 24 | 35 | 31 | 38 | 27 | 36 | 38 | 42 | 56 | 54 | 47 |
| | Trim 2 | 26 | 26 | 28 | 36 | 36 | 45 | 47 | 39 | 47 | 45 | 51 | |
| | Trim 3 | 20 | 20 | 29 | 39 | 40 | 35 | 46 | 40 | 37 | 55 | 41 | |
| | Trim 4 | 28 | 30 | 30 | 39 | 37 | 37 | 28 | 40 | 39 | 46 | 46 | |
| | Total | 93 | 100 | 122 | 145 | 151 | 144 | 157 | 157 | 165 | 202 | 192 | 47 |



PH Violence dans l'espace public

| | | 2000 | 2013 | 2014 | 2015 | 2016 | 2017 | 2018 | 2019 | 2020 | 2021 | 2022 | 2023 |
|---|--------------|-----------|-----------|-----------|-----------|-----------|-----------|-----------|-----------|-----------|-----------|-----------|----------|
| Violence psychique (autre endroit public) | Trim 1 | 10 | 1 | 1 | 2 | 3 | 3 | 7 | 5 | 4 | 11 | 5 | 3 |
| | Trim 2 | 20 | 8 | 1 | 4 | 6 | 4 | 7 | 2 | 5 | 4 | 6 | |
| | Trim 3 | 4 | 4 | 2 | 5 | 7 | 10 | 9 | 6 | 1 | 3 | 2 | |
| | Trim 4 | 3 | 6 | 6 | 3 | 3 | 8 | 5 | 7 | 6 | 7 | 9 | |
| | Total | 37 | 19 | 10 | 14 | 19 | 25 | 28 | 20 | 16 | 25 | 22 | 3 |
| Violence psychique (endroit accessible au public) | Trim 1 | 7 | 8 | 6 | 11 | 13 | 4 | 10 | 9 | 9 | 15 | 8 | 7 |
| | Trim 2 | 17 | 7 | 5 | 16 | 6 | 6 | 7 | 13 | 8 | 10 | 6 | |
| | Trim 3 | 25 | 6 | 2 | 11 | 8 | 9 | 7 | 11 | 6 | 6 | 5 | |
| | Trim 4 | 10 | 8 | 12 | 7 | 7 | 12 | 5 | 9 | 5 | 8 | 11 | |
| | Total | 59 | 29 | 25 | 45 | 34 | 31 | 29 | 42 | 28 | 39 | 30 | 7 |
| Vol à main armée (transport public) | Trim 1 | | | 1 | | | | | | | | | |
| | Trim 3 | | 1 | | | | | | | | | | |
| | Trim 4 | | | | 1 | | | | | | | | |
| | Total | | 1 | 1 | | 1 | | | | | | | |
| Vol à main armée (voie publique) | Trim 1 | 10 | | 2 | 6 | 2 | 1 | 2 | 1 | 3 | 6 | | 1 |
| | Trim 2 | 12 | | 2 | 6 | 1 | 1 | 1 | 3 | 1 | 7 | | |
| | Trim 3 | 4 | 2 | 1 | 2 | 1 | | 3 | | 3 | 2 | 2 | |
| | Trim 4 | 7 | 2 | 2 | 2 | 2 | 1 | 3 | 4 | 4 | | | |
| | Total | 33 | 4 | 7 | 16 | 6 | 3 | 9 | 8 | 11 | 15 | 2 | 1 |
| Vol à main armée (autre endroit public) | Trim 1 | | | | | | | | | | 1 | | |
| | Trim 2 | | | | | | | | | 1 | | | |
| | Trim 3 | | 1 | | | | | | | | | | |
| | Total | | 1 | | | | | | | 1 | 1 | | |



PH Violence dans l'espace public

| | | 2000 | 2013 | 2014 | 2015 | 2016 | 2017 | 2018 | 2019 | 2020 | 2021 | 2022 | 2023 |
|--|--------------|------------|-----------|-----------|-----------|-----------|-----------|-----------|-----------|-----------|-----------|-----------|----------|
| Vol à main armée (endroit accessible au public) | Trim 1 | 6 | 6 | 9 | | 2 | 3 | 2 | 1 | 1 | | | |
| | Trim 2 | 6 | 4 | 3 | 1 | 2 | | | 2 | | 1 | | |
| | Trim 3 | 5 | 4 | 5 | 2 | 3 | 1 | 1 | 1 | | | 3 | |
| | Trim 4 | 6 | 6 | 7 | 4 | 1 | 4 | 3 | 1 | 1 | 1 | 1 | |
| | Total | 23 | 20 | 24 | 7 | 8 | 8 | 6 | 5 | 2 | 2 | 4 | |
| Vol avec violence sans arme (transport public) | Trim 1 | 1 | 1 | | | | | | | | 1 | 1 | |
| | Trim 2 | | | 1 | | 1 | | | | 1 | | | |
| | Trim 3 | | | 1 | | 1 | 1 | 1 | | 1 | | | |
| | Trim 4 | 1 | | | | | | | | | | 2 | |
| | Total | 2 | 1 | 2 | | 2 | 1 | 1 | | 2 | 1 | 3 | |
| Vol avec violence sans arme (voie publique) | Trim 1 | 44 | 7 | 12 | 9 | 8 | 9 | 10 | 20 | 7 | 10 | 8 | 8 |
| | Trim 2 | 41 | 12 | 9 | 6 | 13 | 14 | 14 | 10 | 3 | 8 | 6 | |
| | Trim 3 | 27 | 10 | 13 | 8 | 12 | 15 | 8 | 11 | 5 | 12 | 16 | |
| | Trim 4 | 22 | 9 | 19 | 12 | 11 | 9 | 16 | 10 | 12 | 4 | 6 | |
| | Total | 134 | 38 | 53 | 35 | 44 | 47 | 48 | 51 | 27 | 34 | 36 | 8 |
| Vol avec violence sans arme (autre endroit public) | Trim 1 | | 1 | 1 | 1 | | | | | | 1 | | |
| | Trim 2 | 1 | | 2 | 1 | 1 | | 1 | | | | | |
| | Trim 3 | | 4 | | 1 | 2 | | | 1 | 1 | | 1 | |
| | Trim 4 | | 1 | 1 | 1 | 1 | | 1 | | 1 | 1 | | |
| | Total | 1 | 6 | 4 | 4 | 4 | | 2 | 1 | 2 | 2 | 1 | |
| Vol avec violence sans arme (endr. acces. au pub.) | Trim 1 | 5 | 5 | | 5 | 2 | 1 | 1 | 4 | 1 | 1 | 1 | 2 |
| | Trim 2 | 10 | 3 | 1 | 3 | 4 | 2 | 4 | 3 | | 2 | 4 | |
| | Trim 3 | 14 | 4 | 4 | | 2 | 4 | 2 | | 3 | 3 | 1 | |
| | Trim 4 | 10 | 1 | 3 | 4 | 1 | 4 | 4 | 3 | 2 | 2 | 1 | |
| | Total | 39 | 13 | 8 | 12 | 9 | 11 | 11 | 10 | 6 | 8 | 7 | 2 |



PH Autre

| | | 2000 | 2013 | 2014 | 2015 | 2016 | 2017 | 2018 | 2019 | 2020 | 2021 | 2022 | 2023 |
|---------------------------------------|--------------|-----------|-----------|-----------|-----------|------------|-----------|-----------|------------|------------|------------|-----------|-----------|
| Faux policiers | Trim 1 | | 1 | 6 | | 2 | 1 | 3 | | 2 | | | |
| | Trim 2 | 1 | | | 2 | | 1 | | 1 | | | | |
| | Trim 3 | | 2 | | | 1 | 1 | 1 | | | | | |
| | Trim 4 | | 1 | 2 | | | 1 | | | 1 | | | |
| | Total | 1 | 4 | 8 | 2 | 3 | 4 | 4 | 1 | 3 | | | |
| Terrorisme, extrémisme et radicalisme | Trim 1 | | | | 3 | | | 1 | | 1 | 3 | 1 | |
| | Trim 2 | | | 1 | 1 | 1 | | | | | | 1 | |
| | Trim 3 | | | | 2 | 3 | | | 2 | 1 | | | |
| | Trim 4 | | 1 | | | 1 | | 1 | | | | | |
| | Total | | 1 | 4 | 3 | 5 | 1 | 1 | 3 | 4 | 2 | | |
| Cyberharcèlement | Trim 1 | | 15 | 25 | 25 | 36 | 15 | 25 | 19 | 32 | 53 | 25 | 13 |
| | Trim 2 | 1 | 14 | 19 | 19 | 25 | 21 | 16 | 27 | 32 | 38 | 20 | |
| | Trim 3 | 7 | 14 | 25 | 17 | 15 | 19 | 22 | 29 | 38 | 36 | 12 | |
| | Trim 4 | 6 | 23 | 28 | 27 | 26 | 16 | 15 | 30 | 46 | 24 | 22 | |
| | Total | 14 | 66 | 97 | 88 | 102 | 71 | 78 | 105 | 148 | 151 | 79 | 13 |
| Fraude à l'identité | Trim 1 | 3 | 8 | 22 | 22 | 11 | 11 | 11 | 14 | 18 | 13 | 16 | 11 |
| | Trim 2 | 3 | 12 | 15 | 13 | 10 | 6 | 14 | 22 | 17 | 28 | 8 | |
| | Trim 3 | 3 | 8 | 9 | 18 | 7 | 11 | 13 | 17 | 30 | 22 | 13 | |
| | Trim 4 | 2 | 15 | 12 | 26 | 15 | 13 | 10 | 10 | 23 | 31 | 16 | |
| | Total | 11 | 43 | 58 | 79 | 43 | 41 | 48 | 63 | 88 | 94 | 53 | 11 |



ZONE DE POLICE DE MOUSCRON

2022

FC Vol moyen de transport

| | Jan | Fév | Mar | Avr | Mai | Juin | Juil | Août | Sep | Oct | Nov | Déc | Total |
|----------------------|-----|-----|-----|-----|-----|------|------|------|-----|-----|-----|-----|-------|
| Vol de voiture | 5 | 10 | 2 | 9 | 8 | 7 | 13 | 8 | 11 | 17 | 21 | 15 | 126 |
| Vol de moto | | | | | | | | 1 | 2 | 1 | | | 4 |
| Carjacking | | | | | | | | 1 | | | | | 1 |
| Homejacking | 1 | | | | | | | | | | | | 1 |
| Vol dans les garages | | | | | | | | 1 | 1 | | | 1 | 3 |
| Vol de vélomoteur | 1 | | | | 1 | 4 | 1 | 1 | | 2 | | 6 | 16 |
| Vol de vélo | 6 | 5 | 3 | 5 | 5 | 4 | 5 | 10 | 11 | 10 | 6 | 4 | 74 |

FC Cambriolage

| | Jan | Fév | Mar | Avr | Mai | Juin | Juil | Août | Sep | Oct | Nov | Déc | Total |
|--|-----|-----|-----|-----|-----|------|------|------|-----|-----|-----|-----|-------|
| Cambriolage dans habitation | 14 | 12 | 31 | 8 | 13 | 13 | 26 | 20 | 22 | 14 | 21 | 38 | 232 |
| Cambriolage ds entreprise ou commerce | 3 | 1 | 5 | 2 | | 2 | 2 | 5 | 7 | 3 | 6 | 6 | 42 |
| Cambriolage ds service public ou bâtiment administ | | | | | 2 | 1 | 1 | 1 | 1 | | 1 | | 7 |
| Vol au bélier | | | | | | | 1 | | | | | | 1 |
| Cambriolage dans bâtiment (total) | 17 | 13 | 36 | 10 | 15 | 16 | 29 | 26 | 30 | 17 | 28 | 44 | 281 |



FC Vol autre

| | Jan | Fév | Mar | Avr | Mai | Juin | Juil | Août | Sep | Oct | Nov | Déc | Total |
|-----------------------------|-----|-----|-----|-----|-----|------|------|------|-----|-----|-----|-----|-------|
| Vol à main armée | | 1 | 1 | 1 | | | | 4 | 1 | | | 1 | 9 |
| Vol avec violence sans arme | 5 | 5 | 5 | 4 | 2 | 7 | 4 | 8 | 10 | 7 | 2 | 5 | 64 |
| Vol dans ou sur un véhicule | 17 | 18 | 18 | 13 | 24 | 19 | 36 | 23 | 12 | 23 | 23 | 22 | 248 |
| Sacjacking dans une voiture | | | | | | | | | | | 1 | | 1 |
| Vol d'armes et explosifs | | 1 | | | 1 | | | 3 | 1 | 1 | | 2 | 9 |
| Arrachage de sac à main | | | | | | | 1 | | | | | | 1 |
| Vol à l'arraché | 1 | 1 | 1 | 1 | 1 | 1 | 2 | 2 | 4 | 1 | 2 | 2 | 19 |
| Vol à la tire | 1 | 3 | 2 | | 1 | 1 | 3 | 2 | 2 | 2 | 1 | 2 | 20 |
| Vol à l'étalage | 4 | 11 | 14 | 11 | 7 | 9 | 7 | 11 | 5 | 14 | 7 | 10 | 110 |
| Vol par ruse | 3 | 2 | 5 | 1 | 3 | 2 | 2 | | 4 | 8 | 3 | 3 | 36 |
| Vol de métaux | 1 | 1 | 3 | 1 | | | | 1 | 1 | 1 | 2 | | 11 |
| Vol sur les chantiers | | 1 | 1 | 3 | 1 | 1 | | 3 | 1 | 1 | 2 | | 14 |
| Vol d'animaux | | | | 1 | | | | | | 1 | 1 | | 3 |
| Vol de cargaison | 1 | 1 | | | 1 | | 1 | 3 | | 1 | 3 | 1 | 12 |

Criminalité ICT

| | Jan | Fév | Mar | Avr | Mai | Juin | Juil | Août | Sep | Oct | Nov | Déc | Total |
|-------------------------------|-----|-----|-----|-----|-----|------|------|------|-----|-----|-----|-----|-------|
| Fraude de cartes de paiements | 8 | 9 | 8 | 7 | 21 | 15 | 8 | 10 | 17 | 11 | 4 | 11 | 129 |
| Phishing | 1 | 11 | 5 | 7 | 10 | 10 | 4 | 7 | 6 | 15 | 6 | 4 | 86 |
| Ransomware | | | | | | | 1 | | | | | | 1 |
| Shouldersurfing | | | | | | | 1 | | 1 | | | 5 | 7 |
| Skimming | 1 | | | 1 | | | 1 | | | | | | 3 |

FC Autre

| | Jan | Fév | Mar | Avr | Mai | Juin | Juil | Août | Sep | Oct | Nov | Déc | Total |
|---|-----|-----|-----|-----|-----|------|------|------|-----|-----|-----|-----|-------|
| Violence contre les métiers d'intérêt général | 1 | | 2 | 2 | 1 | | | 2 | 1 | 1 | 1 | | 11 |
| Viol collectif | | | | 1 | | 1 | 1 | | | 1 | 1 | | 5 |
| Graffiti | 4 | 2 | | 2 | | | 1 | 3 | | | 1 | | 13 |
| Dégradation de voiture | 29 | 17 | 29 | 16 | 7 | 17 | 23 | 7 | 17 | 20 | 15 | 12 | 209 |



PH Violence intrafamiliale (VIF)

| | Jan | Fév | Mar | Avr | Mai | Juin | Juil | Août | Sep | Oct | Nov | Déc | Total |
|--|-----|-----|-----|-----|-----|------|------|------|-----|-----|-----|-----|-------|
| VIF: physique, dans le couple | 16 | 15 | 11 | 17 | 16 | 14 | 18 | 15 | 13 | 10 | 12 | 7 | 164 |
| VIF: physique, envers des descendants | 3 | 3 | 4 | 2 | 1 | 5 | 3 | 3 | 5 | 1 | 3 | 1 | 34 |
| VIF: physique, envers d'autres membres | 1 | 4 | 2 | 2 | 1 | 2 | 6 | 2 | 4 | 2 | 2 | 3 | 31 |
| VIF: sexuelle, dans le couple | | | | | | 1 | | | | | | | 1 |
| VIF: sexuelle, envers des descendants | | | 2 | 1 | | | | | | | | | 3 |
| VIF: sexuelle, envers d'autres membres | | | | 1 | | | | 1 | | | | | 2 |
| VIF: psychique, dans le couple | 3 | 9 | 7 | 10 | 7 | 12 | 9 | 13 | 12 | 14 | 7 | 7 | 110 |
| VIF: psychique, envers des descendants | 3 | | | 1 | 1 | 2 | 3 | 1 | 2 | 2 | | 1 | 16 |
| VIF: psychique, envers d'autres membres | | | | | | 2 | 2 | | | | 1 | 2 | 7 |
| VIF: économique, dans le couple | 3 | 5 | | | 1 | 3 | 2 | 2 | | 1 | 3 | 2 | 22 |
| VIF: économique, envers des descendants | | | | | | | | 1 | | | | | 1 |
| VIF: économique, envers d'autres membres | 1 | 8 | 2 | | 2 | 1 | 1 | | 4 | | 3 | | 22 |

PH Drogues

| | Jan | Fév | Juin | Juil | Oct | Nov | Déc | Total |
|----------------------------------|-----|-----|------|------|-----|-----|-----|-------|
| Vente de cocaïne | 3 | 2 | | | | 1 | 1 | 7 |
| Import-export de cocaïne | | | 1 | 1 | | | | 2 |
| Vente de drogues synthétiques | 1 | | | | | | 1 | 2 |
| Production de cannabis (culture) | | | | | 2 | | | 2 |
| Import-export d'héroïne | | | | | | | 1 | 1 |
| Vente-traffic d'héroïne | 4 | 1 | | | | | 2 | 7 |

PH Trafic d'armes

| | Nov | Déc | Total |
|---|-----|-----|-------|
| Commerce et production d'arme à feu et mun. | 1 | 1 | 2 |



PH Traite des êtres humains

| | Avr | Juil | Sep | Total |
|-------------------------------|-----|------|-----|-------|
| TEH - exploitation économique | 1 | | | 1 |
| TEH - exploitation sexuelle | | 1 | 1 | 2 |

PH Violence dans l'espace public

| | Jan | Fév | Mar | Avr | Mai | Juin | Juil | Août | Sep | Oct | Nov | Déc | Total |
|--|-----|-----|-----|-----|-----|------|------|------|-----|-----|-----|-----|-------|
| Violence physique (transport public) | | | 1 | | | | | 1 | 1 | | 1 | 1 | 5 |
| Violence physique (voie publique) | 12 | 15 | 16 | 10 | 15 | 18 | 25 | 28 | 10 | 23 | 18 | 17 | 207 |
| Violence physique (autre endroit public) | 1 | 1 | 3 | 1 | 4 | 2 | 1 | | 1 | 1 | 1 | | 16 |
| Violence physique (endroit accessible au public) | 1 | 5 | 4 | 4 | 4 | 5 | 1 | 3 | 2 | 2 | 6 | 5 | 42 |
| Violence sexuelle (transport public) | | | | | | 1 | | | | | | | 1 |
| Violence sexuelle (voie publique) | 2 | 1 | 3 | 1 | 5 | 1 | 1 | 1 | 1 | | | | 16 |
| Violence sexuelle (autre endroit public) | | 1 | | | | 1 | | | | | | | 2 |
| Violence sexuelle (endroit accessible au public) | 1 | | 1 | | | 1 | | | | 1 | | | 4 |
| Violence psychique (transport public) | | | | 1 | 1 | | | | 1 | | | | 3 |
| Violence psychique (voie publique) | 13 | 24 | 17 | 14 | 24 | 13 | 13 | 15 | 13 | 22 | 14 | 10 | 192 |
| Violence psychique (autre endroit public) | | 1 | 4 | 2 | 3 | 1 | 1 | 1 | | 3 | 3 | 3 | 22 |
| Violence psychique (endroit accessible au public) | 3 | 4 | 1 | 3 | 2 | 1 | 2 | 3 | | 1 | 5 | 5 | 30 |
| Vol à main armée (voie publique) | | | | | | | | 2 | | | | | 2 |
| Vol à main armée (endroit accessible au public) | | | | | | | | 2 | 1 | | | 1 | 4 |
| Vol avec violence sans arme (transport public) | | 1 | | | | | | | | 1 | 1 | | 3 |
| Vol avec violence sans arme (voie publique) | 2 | 4 | 2 | 1 | 1 | 4 | 3 | 6 | 7 | 3 | | 3 | 36 |
| Vol avec violence sans arme (autre endroit public) | | | | | | | | | 1 | | | | 1 |
| Vol avec violence sans arme (endr. acces. au pub.) | 1 | | | 3 | 1 | | | | 1 | | | 1 | 7 |

PH Autre

| | Jan | Fév | Mar | Avr | Mai | Juin | Juil | Août | Sep | Oct | Nov | Déc | Total |
|---------------------------------------|-----|-----|-----|-----|-----|------|------|------|-----|-----|-----|-----|-------|
| Terrorisme, extrémisme et radicalisme | | 1 | | | 1 | | | | | | | | 2 |
| Cyberharcèlement | 3 | 11 | 11 | 5 | 7 | 8 | 2 | 4 | 6 | 9 | 8 | 5 | 79 |
| Fraude à l'identité | 6 | 6 | 4 | 3 | 2 | 3 | 3 | 5 | 5 | 7 | 2 | 7 | 53 |



2023

FC Vol moyen de transport

| | Jan | Fév | Mar | Total |
|-------------------|-----|-----|-----|-------|
| Vol de voiture | 21 | 11 | 18 | 50 |
| Vol de moto | | 1 | 1 | 2 |
| Carjacking | 1 | | 2 | 3 |
| Vol de vélomoteur | | 1 | 5 | 6 |
| Vol de vélo | 7 | 8 | 2 | 17 |

FC Cambriolage

| | Jan | Fév | Mar | Total |
|--|-----|-----|-----|-------|
| Cambriolage dans habitation | 28 | 19 | 19 | 66 |
| Cambriolage ds entreprise ou commerce | 5 | 4 | 3 | 12 |
| Cambriolage ds service public ou bâtiment administ | | | 2 | 2 |
| Vol au bélier | | | 1 | 1 |
| Cambriolage dans bâtiment (total) | 33 | 23 | 24 | 80 |

FC Vol autre

| | Jan | Fév | Mar | Total |
|-----------------------------|-----|-----|-----|-------|
| Vol à main armée | 1 | | 1 | 2 |
| Vol avec violence sans arme | 2 | 7 | 5 | 14 |
| Vol dans ou sur un véhicule | 31 | 24 | 18 | 73 |
| Vol d'armes et explosifs | 2 | | 1 | 3 |
| Vol à l'arraché | 1 | 1 | | 2 |
| Vol à la tire | 2 | 2 | 2 | 6 |
| Vol à l'étalage | 12 | 2 | 9 | 23 |
| Vol par ruse | 1 | 5 | 4 | 10 |
| Vol de métaux | | 1 | | 1 |
| Vol sur les chantiers | | 2 | 3 | 5 |
| Vol de cargaison | 2 | | | 2 |



Criminalité ICT

| | Jan | Fév | Mar | Total |
|-------------------------------|-----|-----|-----|-------|
| Fraude de cartes de paiements | 15 | 8 | 16 | 39 |
| Phishing | 12 | 10 | 13 | 35 |
| Shouldersurfing | | | 2 | 2 |

FC Autre

| | Jan | Fév | Mar | Total |
|---|-----|-----|-----|-------|
| Violence contre les métiers d'intérêt général | 1 | 2 | | 3 |
| Graffiti | | 2 | | 2 |
| Dégradation de voiture | 20 | 16 | 20 | 56 |

PH Violence intrafamiliale (VIF)

| | Jan | Fév | Mar | Total |
|--|-----|-----|-----|-------|
| VIF: physique, dans le couple | 12 | 13 | 19 | 44 |
| VIF: physique, envers des descendants | 2 | | 5 | 7 |
| VIF: physique, envers d'autres membres | 4 | 2 | 5 | 11 |
| VIF: sexuelle, dans le couple | | 1 | | 1 |
| VIF: sexuelle, envers des descendants | | 1 | | 1 |
| VIF: psychique, dans le couple | 6 | 9 | 12 | 27 |
| VIF: psychique, envers des descendants | 1 | 2 | 1 | 4 |
| VIF: psychique, envers d'autres membres | 2 | | 1 | 3 |
| VIF: économique, dans le couple | 1 | 2 | 1 | 4 |
| VIF: économique, envers des descendants | | | 1 | 1 |
| VIF: économique, envers d'autres membres | 1 | | 1 | 2 |



PH Drogues

| | Jan | Fév | Mar | Total |
|--------------------------|-----|-----|-----|-------|
| Vente de cocaïne | 2 | 1 | 1 | 4 |
| Import-export de cocaïne | | 2 | 1 | 3 |
| Import-export d'héroïne | | | 1 | 1 |
| Vente-traffic d'héroïne | | 1 | 1 | 2 |

PH Trafic d'armes

| | Jan | Total |
|---|-----|-------|
| Commerce et production d'arme à feu et mun. | 1 | 1 |

PH Traite des êtres humains

| | Jan | Fév | Mar | Total |
|-----------------------------|-----|-----|-----|-------|
| TEH - exploitation sexuelle | 1 | 1 | 1 | 3 |

PH Violence dans l'espace public

| | Jan | Fév | Mar | Total |
|--|-----|-----|-----|-------|
| Violence physique (transport public) | | 1 | | 1 |
| Violence physique (voie publique) | 19 | 20 | 18 | 57 |
| Violence physique (autre endroit public) | 1 | | 1 | 2 |
| Violence physique (endroit accessible au public) | 4 | 5 | 2 | 11 |
| Violence sexuelle (voie publique) | 2 | 1 | | 3 |
| Violence psychique (transport public) | 1 | 1 | | 2 |
| Violence psychique (voie publique) | 13 | 18 | 16 | 47 |
| Violence psychique (autre endroit public) | 2 | 1 | | 3 |
| Violence psychique (endroit accessible au public) | 1 | 4 | 2 | 7 |
| Vol à main armée (voie publique) | 1 | | | 1 |
| Vol avec violence sans arme (voie publique) | 2 | 2 | 4 | 8 |
| Vol avec violence sans arme (endr. acces. au pub.) | | 2 | | 2 |



PH Autre

| | Jan | Fév | Mar | Total |
|----------------------------|------------|------------|------------|--------------|
| Cyberharcèlement | 4 | 3 | 6 | 13 |
| Fraude à l'identité | 4 | 5 | 2 | 11 |

STATISTIQUES POLICIERES DE CRIMINALITE

LIEU DE PERPETRATION: ZONE DE POLICE

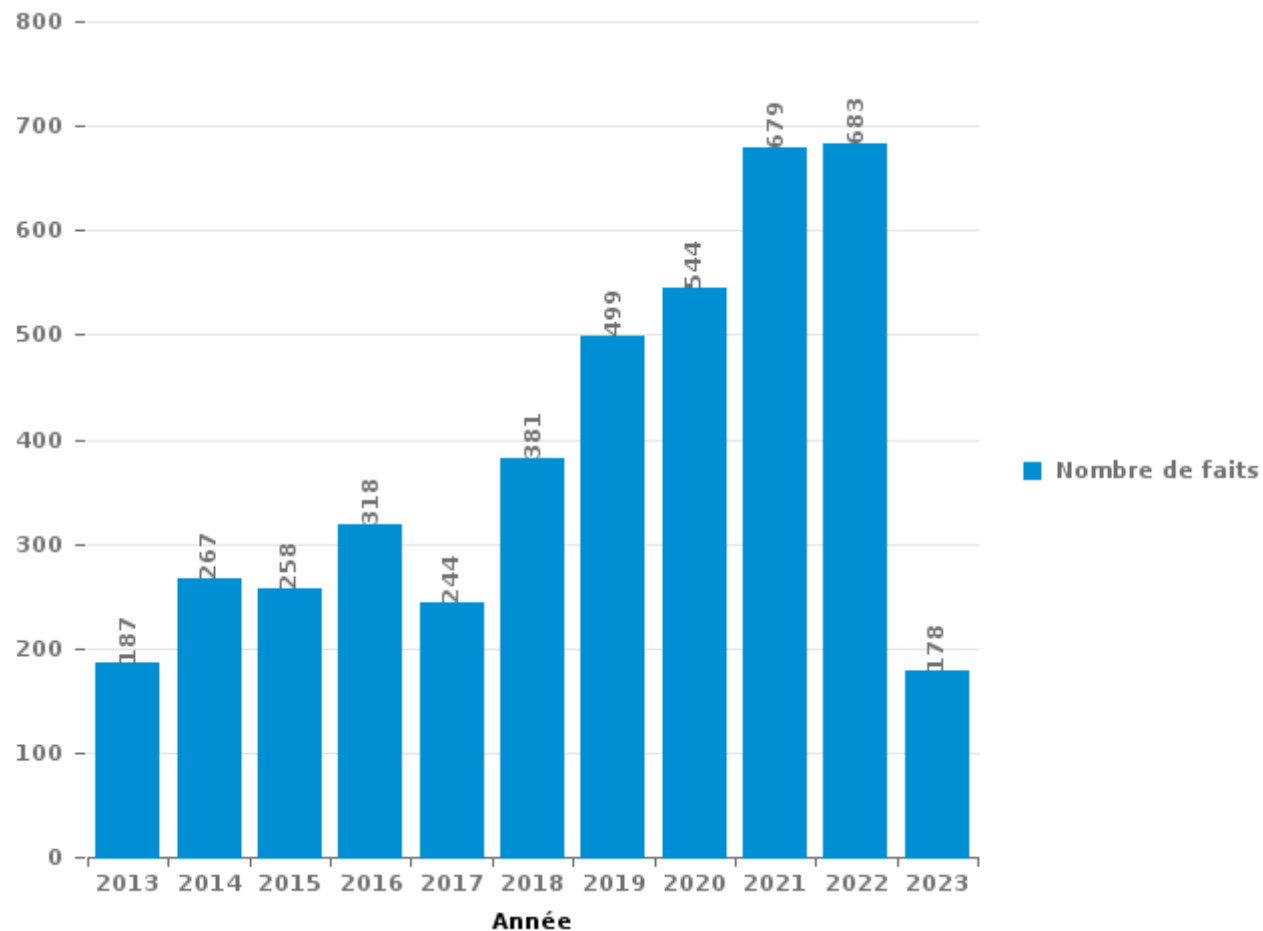
ZONE DE POLICE DE MOUSCRON

PARTIE III : ICT



ZONE DE POLICE DE MOUSCRON

Nombre total de délits avec un élément ICT/online, depuis 2013





Criminalité ICT/online au sens strict

Infractions (exhaustif)

| | 2013 | 2014 | 2015 | 2016 | 2017 | 2018 | 2019 | 2020 | 2021 | 2022 | 2023 |
|--|-----------|------------|------------|------------|-----------|------------|------------|------------|------------|------------|------------|
| Criminalité informatique: Faux en informatique: | 2 | 1 | 3 | | 1 | | 2 | 5 | 1 | 4 | 1 |
| Criminalité informatique: Fraude informatique: | 72 | 100 | 92 | 124 | 82 | 182 | 217 | 177 | 204 | 348 | 97 |
| Criminalité informatique: Hacking: | 9 | 2 | 9 | 5 | 7 | 3 | 9 | 7 | 14 | 15 | 2 |
| Criminalité informatique: Sabotage: | 4 | 1 | 1 | 3 | 1 | | | | 4 | 4 | 1 |
| Exercice illégal de l'autorité publique: Violation de communication par fonctionnaire: | | | | | | | 1 | | | | |
| Total: | 87 | 104 | 105 | 132 | 91 | 185 | 229 | 189 | 223 | 371 | 101 |

Figures criminelles (à considérer spécifiquement – ne pas additionner avec d'autres éléments – risque de double comptage!)

| | 2013 | 2014 | 2015 | 2016 | 2017 | 2018 | 2019 | 2020 | 2021 | 2022 | 2023 |
|-------------------------------|------|------|------|------|------|------|------|------|------|------|------|
| Fraude de cartes de paiements | 29 | 49 | 48 | 73 | 49 | 116 | 151 | 102 | 123 | 129 | 39 |
| Phishing | 1 | | 2 | 1 | | 1 | 18 | 43 | 33 | 86 | 35 |
| Ransomware | | | | 1 | 1 | | | | | 1 | |
| Shouldersurfing | 9 | 5 | 3 | 10 | 2 | 3 | 20 | 6 | 7 | 7 | 2 |
| Skimming | 1 | | | 2 | | | | 1 | | 3 | |



Criminalité ICT/online au sens large

Infractions (uniquement si code-fait existe)

| | 2013 | 2014 | 2015 | 2016 | 2017 | 2018 | 2019 | 2020 | 2021 | 2022 | 2023 |
|---|-----------|-----------|-----------|-----------|-----------|-----------|------------|------------|------------|------------|-----------|
| Fraude: Escroquerie: Fraude par internet | 27 | 45 | 32 | 38 | 42 | 58 | 93 | 112 | 228 | 244 | 63 |
| Infr. contre autres valeurs morales et sentiments: Cyberlokkig (leurre de mineur par ICT): | | | | | | | 1 | 2 | | | |
| Infr. contre la Sécurité de l'Etat: Terrorisme: Diffuser un message qui incite au terrorisme | | | 1 | 2 | | | | | | | |
| Infr. contre les moeurs: Grooming (contact par ICT avec mineur < 16 ans): | | | | 1 | | | 1 | 2 | 1 | 1 | |
| Infr. contre les moeurs: Incitation à la débauche: Publicité par ICT pour débauche | | | | 2 | | | | 1 | 1 | | |
| Infr. contre les moeurs: Pornographie enfantine: Accès pornographie enfantine via technologie | | | | | 2 | | | | | | |
| Infr. contre les moeurs: Voyeurisme: Diffusion enregistrement nudité ou intimité | | | | | 8 | 8 | 13 | 9 | 12 | 2 | |
| Total: | 27 | 45 | 33 | 43 | 52 | 66 | 108 | 126 | 242 | 247 | 63 |

Figures criminelles (à considérer spécifiquement – ne pas additionner avec d'autres éléments – risque de double comptage!)

| | 2013 | 2014 | 2015 | 2016 | 2017 | 2018 | 2019 | 2020 | 2021 | 2022 | 2023 |
|------------------|------|------|------|------|------|------|------|------|------|------|------|
| Cyberharcèlement | 66 | 97 | 88 | 102 | 71 | 78 | 105 | 148 | 151 | 79 | 13 |

STATISTIQUES POLICIERES DE CRIMINALITE

LIEU DE PERPETRATION: ZONE DE POLICE

ZONE DE POLICE DE MOUSCRON

PARTIE IV : DESTINATION LIEU



ZONE DE POLICE DE MOUSCRON

Vol et extorsion

| | 2000 | 2013 | 2014 | 2015 | 2016 | 2017 | 2018 | 2019 | 2020 | 2021 | 2022 | 2023 |
|---|--------------|--------------|--------------|--------------|--------------|--------------|--------------|--------------|--------------|--------------|--------------|------------|
| Voie publique | 1.663 | 651 | 778 | 741 | 642 | 551 | 574 | 540 | 411 | 607 | 451 | 144 |
| Habitation: maison | 475 | 467 | 515 | 406 | 311 | 263 | 271 | 225 | 234 | 240 | 213 | 62 |
| Magasin | 477 | 219 | 225 | 190 | 171 | 145 | 167 | 172 | 129 | 163 | 166 | 36 |
| Parking | 314 | 130 | 153 | 135 | 132 | 127 | 99 | 132 | 62 | 134 | 80 | 18 |
| Horeca | 223 | 56 | 102 | 91 | 63 | 64 | 39 | 47 | 17 | 30 | 25 | 6 |
| Habitation: garage | 168 | 63 | 79 | 81 | 50 | 50 | 34 | 30 | 40 | 37 | 34 | 4 |
| Habitation: appartement | 80 | 42 | 47 | 44 | 61 | 67 | 44 | 33 | 70 | 56 | 37 | 12 |
| Entreprise | 152 | 57 | 48 | 42 | 40 | 42 | 51 | 33 | 24 | 40 | 24 | 12 |
| Inconnue | 187 | 22 | 19 | 22 | 20 | 21 | 25 | 27 | 19 | 43 | 91 | 11 |
| Institution d'enseignement | 148 | 40 | 45 | 42 | 36 | 23 | 16 | 19 | 8 | 3 | 14 | 3 |
| Habitation: non précisée | 10 | 22 | 35 | 35 | 41 | 45 | 42 | 33 | 22 | 16 | 31 | 8 |
| Habitation: dépendances | 23 | 37 | 27 | 35 | 35 | 21 | 21 | 34 | 19 | 56 | 12 | 9 |
| Chantier | 31 | 28 | 25 | 26 | 20 | 20 | 15 | 11 | 18 | 16 | 14 | 5 |
| Habitation: allée | 18 | 26 | 31 | 23 | 20 | 15 | 20 | 19 | 16 | 19 | 13 | 6 |
| Infrastructure sportive | 73 | 22 | 17 | 16 | 17 | 19 | 25 | 15 | 5 | 4 | 11 | 1 |
| Autre | 29 | 17 | 22 | 21 | 19 | 19 | 17 | 15 | 14 | 11 | 13 | 4 |
| Service public | 48 | 17 | 13 | 17 | 10 | 9 | 12 | 12 | 8 | 9 | 8 | 3 |
| Culture et loisirs | 45 | 15 | 23 | 8 | 9 | 10 | 16 | 7 | 4 | 6 | 8 | 4 |
| Hôpital | 48 | 12 | 11 | 15 | 10 | 6 | 7 | 7 | 8 | 5 | 2 | 1 |
| Station essence | 42 | 16 | 9 | 10 | 10 | 11 | 7 | 3 | 3 | 11 | 6 | 1 |
| Service | 21 | 14 | 19 | 15 | 7 | 6 | 8 | 7 | 9 | 6 | 7 | 2 |
| Station de bus / métro et gare de chemin de fer | 10 | 8 | 6 | 7 | 6 | 9 | 11 | 14 | 5 | 4 | 16 | 3 |
| Maison de repos | 31 | 7 | 9 | 6 | 4 | 7 | 3 | 6 | 2 | 11 | 5 | 1 |
| Banque / institution financière | 18 | 10 | 4 | 3 | 11 | 4 | 3 | 3 | 5 | 7 | 10 | 3 |
| Habitation: autre | 4 | 4 | 5 | 12 | 8 | 5 | 6 | 6 | 5 | 11 | 4 | 2 |
| Terrain | 8 | 7 | 5 | 6 | 2 | 4 | 7 | 6 | 7 | 10 | 5 | |
| Stade | 27 | 4 | 6 | 5 | 4 | 3 | 2 | 3 | | 3 | | |
| Emplacement de vélo | 3 | 4 | 1 | 2 | 1 | 9 | 1 | 11 | 4 | 5 | 8 | |
| Bâtiment administratif | 12 | | 2 | 4 | 7 | 7 | 2 | 3 | 3 | 1 | 4 | 1 |
| Moyen de transport: train / tram / métro | 6 | 4 | 5 | 2 | 5 | 1 | 2 | 5 | 3 | 3 | 1 | 4 |
| Moyen de transport: voiture | 4 | 5 | 9 | 6 | 3 | 4 | 5 | 2 | 1 | 2 | | |
| Cimetière | 7 | 5 | 1 | 2 | 3 | 2 | 1 | 3 | 2 | 10 | 1 | |
| Médecin / dentiste / pharmacien | 5 | 6 | 3 | 7 | | 5 | 2 | 2 | 1 | 3 | 3 | |
| Moyen de transport: autre | 1 | | 1 | | 2 | 4 | 5 | 8 | 5 | 4 | | 1 |
| Moyen de transport: camion | 1 | 1 | 6 | 3 | 2 | 4 | 4 | 1 | 1 | 5 | 3 | |
| Moyen de transport: autobus / autocar | 4 | 2 | 1 | 2 | 2 | 1 | 2 | 4 | | 3 | 2 | 2 |
| Edifice religieux / lieu du culte | 5 | 1 | | 1 | 2 | 1 | 2 | 1 | 1 | 3 | 1 | |
| Aéroport | | 4 | 3 | 5 | | | | 1 | | | | |
| Maison de débauche | | | 2 | 1 | 1 | | 3 | | | | | |
| Arrêt de bus / tram | 2 | | 1 | | 1 | | | | | 1 | | |
| Guichet automatique | 2 | 1 | 1 | | 1 | | | | | | | |
| Total | 4.425 | 2.046 | 2.314 | 2.089 | 1.789 | 1.604 | 1.571 | 1.500 | 1.185 | 1.598 | 1.323 | 369 |

FPF/DGR/DRI/BIPOL - Statistiques policières de criminalité (date de clôture: 22/09/2023)

Les données pour les années 2001 jusqu'à 2012 ne sont plus publiées mais restent disponibles sur demande auprès du service BIPOL.

Les données pour 2023 ne concernent que le 1er trimestre.



ZONE DE POLICE DE MOUSCRON

Dégradation de la propriété

| | 2000 | 2013 | 2014 | 2015 | 2016 | 2017 | 2018 | 2019 | 2020 | 2021 | 2022 | 2023 |
|---|------------|------------|------------|------------|------------|------------|------------|------------|------------|------------|------------|------------|
| Voie publique | 328 | 298 | 335 | 368 | 321 | 323 | 344 | 284 | 246 | 256 | 236 | 69 |
| Habitation: résidence principale | 148 | 132 | 147 | 132 | 113 | 128 | 132 | 125 | 122 | 136 | 108 | 26 |
| Parking | 43 | 53 | 51 | 58 | 73 | 55 | 77 | 62 | 51 | 56 | 38 | 8 |
| Horeca | 55 | 14 | 10 | 18 | 11 | 12 | 17 | 9 | 8 | 8 | 2 | 1 |
| Habitation: non précisée | 6 | 14 | 12 | 16 | 17 | 9 | 11 | 17 | 9 | 11 | 13 | 4 |
| Magasin | 35 | 12 | 16 | 12 | 9 | 12 | 12 | 7 | 5 | 7 | 5 | |
| Habitation: garage | 10 | 9 | 20 | 14 | 12 | 12 | 9 | 8 | 6 | 7 | 7 | 3 |
| Entreprise | 17 | 10 | 9 | 11 | 8 | 5 | 10 | 12 | 7 | 3 | 9 | 2 |
| Institution d'enseignement | 22 | 2 | 11 | 5 | 4 | 1 | 5 | 5 | 1 | 5 | 6 | 1 |
| Habitation: jardin | 4 | 5 | 6 | 10 | 12 | 6 | 4 | 3 | 8 | 3 | 2 | 2 |
| Habitation: allée | 3 | 6 | 7 | 4 | 2 | 4 | 7 | 7 | 2 | 7 | 6 | 3 |
| Bureau de police | 3 | 6 | 6 | 5 | 3 | | 13 | 5 | 3 | | 2 | 1 |
| Autre | 2 | 3 | 6 | 3 | 2 | 7 | 4 | 9 | 3 | 1 | 5 | |
| Service public | 12 | 3 | 5 | 1 | 1 | 2 | 1 | 5 | 5 | 6 | 3 | 1 |
| Culture et loisirs | 3 | 4 | 4 | 8 | 6 | 7 | 2 | 3 | 3 | 2 | | 1 |
| Inconnue | 8 | 4 | 2 | 4 | 1 | 2 | 4 | 2 | 9 | 2 | | 1 |
| Terrain | 5 | 6 | 4 | 5 | 1 | 2 | 2 | 3 | 4 | 3 | 2 | 2 |
| Infrastructure sportive | 9 | 5 | 3 | 1 | 4 | 2 | | 1 | 4 | | 4 | |
| Bâtiment administratif | 3 | 2 | 1 | | 1 | 4 | 5 | 2 | 4 | 3 | 3 | |
| Habitation: dépendances | 2 | 3 | 2 | 2 | 3 | 1 | 6 | 2 | 1 | 2 | 3 | 1 |
| Service | 5 | 5 | | 5 | 5 | 2 | 1 | 1 | 3 | | | |
| Chantier | 4 | 1 | 1 | 1 | 1 | 6 | 1 | 1 | 1 | 1 | 3 | 2 |
| Habitation: résidence secondaire | 2 | 2 | 3 | | 1 | 5 | 3 | 2 | 2 | | 2 | |
| Moyen de transport: voiture | 4 | 1 | 3 | 4 | 3 | 2 | | 1 | 2 | 1 | 1 | |
| Station essence | 2 | 2 | 2 | 5 | 1 | 1 | 1 | 1 | | | 5 | 1 |
| Station de bus / métro et gare de chemin de fer | 7 | | 2 | | 1 | 1 | 2 | 1 | 1 | 1 | 1 | 1 |
| Cimetière | | 4 | 2 | 4 | | | | | 1 | 2 | 1 | 2 |
| Moyen de transport: autre | | | 4 | | 1 | 1 | | 4 | 2 | 4 | | |
| Hôpital | | | 3 | 3 | 1 | 4 | 1 | 1 | 1 | | | |
| Edifice religieux / lieu du culte | 8 | | | 2 | 1 | | | 1 | | | | |
| Stade | 6 | | 1 | 2 | | 1 | | 1 | | | 1 | |
| Maison de repos | 1 | | 1 | 1 | 1 | 2 | 2 | 1 | | | | |
| Arrêt de bus / tram | | 2 | 2 | 2 | | 2 | | | | | | |
| Banque / institution financière | 2 | 1 | 1 | | | | 2 | | 1 | 1 | | |
| Médecin / dentiste / pharmacien | | | 1 | | | 2 | | | | 1 | 1 | |
| Aéroport | | | 2 | 1 | | | | | | | | |
| Maison de débauche | | | | | | | | | | 3 | | |
| Moyen de transport: train / tram / métro | | | 1 | 1 | | | | | | | | |
| Emplacement de vélo | | | | | | | | | 1 | | | |
| Total | 759 | 609 | 686 | 708 | 620 | 623 | 678 | 586 | 516 | 532 | 469 | 132 |



ZONE DE POLICE DE MOUSCRON

Infractions contre l'intégrité physique

| | 2000 | 2013 | 2014 | 2015 | 2016 | 2017 | 2018 | 2019 | 2020 | 2021 | 2022 | 2023 |
|---|------------|------------|------------|------------|------------|------------|------------|------------|------------|------------|------------|------------|
| Voie publique | 210 | 192 | 201 | 180 | 212 | 245 | 205 | 227 | 195 | 255 | 219 | 64 |
| Habitation | 176 | 215 | 183 | 185 | 178 | 191 | 209 | 210 | 231 | 210 | 217 | 56 |
| Horeca | 58 | 36 | 23 | 17 | 17 | 15 | 12 | 25 | 6 | 4 | 6 | 5 |
| Institution d'enseignement | 26 | 18 | 23 | 11 | 25 | 13 | 19 | 18 | 10 | 13 | 15 | 1 |
| Parking | 6 | 13 | 8 | 13 | 10 | 12 | 12 | 13 | 15 | 24 | 16 | 5 |
| Service public | 7 | 4 | 3 | 6 | 10 | 4 | 9 | 17 | 15 | 18 | 8 | 2 |
| Inconnue | 19 | 8 | 8 | 1 | 2 | 3 | 3 | 15 | 5 | 7 | 11 | 1 |
| Magasin | 10 | 9 | 4 | 6 | 8 | 4 | 6 | 6 | 2 | 2 | 3 | 2 |
| Entreprise | 7 | 3 | 3 | 8 | 5 | 4 | | 8 | 2 | 4 | 4 | |
| Infrastructure sportive | 9 | 6 | 3 | 4 | 3 | 5 | 1 | 5 | 2 | 1 | 4 | |
| Hôpital | 2 | 3 | 6 | 5 | 2 | 4 | 2 | 6 | 1 | 3 | 1 | |
| Culture et loisirs | 6 | 5 | 3 | 1 | 2 | 4 | | 2 | | 4 | 4 | |
| Autre | 1 | 3 | 1 | | 1 | 1 | 2 | 6 | 2 | 5 | 4 | |
| Habitation: jardin | 4 | 2 | | 3 | 4 | | 2 | 2 | 3 | 1 | 4 | 1 |
| Station de bus / métro et gare de chemin de fer | | 4 | 6 | 3 | | 1 | 2 | 6 | 1 | 1 | 2 | |
| Stade | 3 | 1 | 1 | 3 | 2 | 7 | | 6 | 2 | | | |
| Habitation: allée | 1 | 1 | 2 | 5 | 3 | 1 | | 1 | 4 | 1 | 4 | 1 |
| Bureau de police | 6 | 2 | 1 | 1 | 3 | 2 | | 1 | | | 3 | 2 |
| Moyen de transport: train / tram / métro | 1 | 1 | 5 | 1 | 2 | | | 2 | | | 1 | 1 |
| Terrain | 3 | 3 | | | 1 | 1 | 1 | | | 1 | 1 | |
| Maison de repos | 1 | | | 1 | 1 | 1 | 2 | 1 | 1 | 1 | 1 | |
| Bâtiment administratif | 3 | 1 | | | | 1 | 1 | 1 | | 1 | 1 | |
| Moyen de transport: autobus / autocar | 2 | 1 | 1 | 2 | 2 | | | 1 | | | | |
| Service | 1 | 1 | 2 | 1 | 1 | 2 | | | | | 1 | |
| Arrêt de bus / tram | | 1 | | | 2 | 1 | | | 1 | | 2 | |
| Moyen de transport: autre | | 2 | 2 | 1 | | 1 | | | | | 1 | |
| Station essence | 1 | | | 1 | | 1 | | 1 | 2 | 1 | | |
| Banque / institution financière | | | | 1 | 1 | 1 | | | | | 2 | |
| Edifice religieux / lieu du culte | | | | | | 2 | | | 1 | | | |
| Maison de débauche | 1 | | | | | | 1 | | | | | |
| Médecin / dentiste / pharmacien | | | | 1 | | | | | | 1 | | |
| Aéroport | | | | 1 | | | | | | | | |
| Total | 564 | 535 | 489 | 462 | 497 | 527 | 489 | 580 | 501 | 558 | 535 | 141 |

STATISTIQUES POLICIERES DE CRIMINALITE

LIEU DE PERPETRATION: ZONE DE POLICE

ZONE DE POLICE DE MOUSCRON

PARTIE V : ZONE DE POLICE vs. TYPOLOGIE



Typologie de la zone: Catégorie 3

| Zone de police |
|----------------------------|
| BALEN - DESSEL - MOL |
| DEMERDAL - DSZ |
| GAVERS |
| HEKLA |
| LOKEREN |
| MEETJESLAND CENTRUM |
| MINOS |
| POLICE ANS - ST-NICOLAS |
| POLICE BORAINÉ |
| POLICE DE SERAING - NEUPRE |
| POLICE LOCALE DE WATERLOO |
| POLICE LOCALE MARIEMONT |
| POLICE LOCALE VILLE ATH |
| POLICE LOCALE WAVRE |
| POLITIE REGIO TURNHOUT |
| POLITIEZONE AARSCHOT |
| POLITIEZONE NOORD |
| PZ BRASSCHAAT |
| PZ BREDENE/DE HAAN |
| PZ CARMA |



CRIMINALITE ENREGISTREE : ZONE DE POLICE vs TYPOLOGIE

| |
|--|
| PZ DAMME/KNOKKE-HEIST |
| PZ DEINZE/ZULTE/LIEVEGEM |
| PZ DENDERMONDE |
| PZ DILBEEK |
| PZ GEEL/LAAKDAL/MEERHOUT |
| PZ GINGELOM/NIEUWERKERKEN/SINT-TRUIDEN |
| PZ GRIMBERGEN |
| PZ LIER |
| PZ RONSE |
| PZ SCHOTEN |
| PZ ZAVENTEM |
| PZ ZENNEVALLEI |
| REGIO RHODE & SCHELDE |
| TONGEREN - HERSTAPPE |
| VILVOORDE - MACHELEN |
| VLAAMSE ARDENNEN |
| WOKRA |
| ZONE DE BRAINE-L'ALLEUD |
| ZONE DE POLICE DE MOUSCRON |
| ZONE DES TRIEUX |
| ZONE NETELAND |
| ZONE NIVELLES - GENAPPE |
| ZONE RHODE |
| ZP AISEAU-PRESLES/CHATELET/FARCIENNES |



CRIMINALITE ENREGISTREE : ZONE DE POLICE vs TYPOLOGIE

| |
|--------------------------|
| ZP AWANS/GRACE-HOLLOGNE |
| ZP BEYNE-FLERON-SOUMAGNE |
| ZP FLEMALLE |
| ZP HERSTAL |
| ZP HUY |



CRIMINALITE ENREGISTREE : ZONE DE POLICE vs TYPOLOGIE

Typologie de la zone: Catégorie 3

| Figure criminelle/phénomène | Niveau | % 2019 - 2020 | % 2020 - 2021 | % 2021 - 2022 |
|--|----------------|---------------|---------------|---------------|
| Vol de voiture | ZONE DE POLICE | -26,2% | 21,0% | 68,0% |
| | TYPLOGIE | -22,6% | -8,3% | 8,5% |
| Vol de moto | ZONE DE POLICE | -25,0% | 33,3% | 0,0% |
| | TYPLOGIE | -34,2% | 5,0% | -1,6% |
| Carjacking | ZONE DE POLICE | -20,0% | -50,0% | -50,0% |
| | TYPLOGIE | -18,6% | -12,5% | 38,1% |
| Homejacking | ZONE DE POLICE | 0,0% | 0,0% | 0,0% |
| | TYPLOGIE | -50,0% | 100,0% | -12,5% |
| Vol dans les garages | ZONE DE POLICE | 700,0% | -62,5% | 0,0% |
| | TYPLOGIE | -54,1% | 23,0% | -22,7% |
| Vol de vélomoteur | ZONE DE POLICE | -12,0% | -22,7% | -5,9% |
| | TYPLOGIE | -25,7% | 13,0% | 19,3% |
| Vol de vélo | ZONE DE POLICE | -14,0% | 54,7% | -44,4% |
| | TYPLOGIE | -26,5% | 7,7% | 12,3% |
| Cambriolage dans habitation | ZONE DE POLICE | 20,6% | -9,1% | -11,1% |
| | TYPLOGIE | -28,6% | 2,6% | 12,3% |
| Cambriolage ds entreprise ou commerce | ZONE DE POLICE | -15,9% | 10,8% | 2,4% |
| | TYPLOGIE | -30,4% | -8,6% | -2,2% |
| Cambriolage ds service public ou bâtiment administ | ZONE DE POLICE | 7,7% | -57,1% | 16,7% |
| | TYPLOGIE | -21,7% | -19,3% | -4,9% |
| Vol au bélier | ZONE DE POLICE | / | / | 0,0% |
| | TYPLOGIE | -64,0% | -55,6% | 25,0% |



CRIMINALITE ENREGISTREE : ZONE DE POLICE vs TYPOLOGIE

| Figure criminelle/phénomène | Niveau | % 2019 - 2020 | % 2020 - 2021 | % 2021 - 2022 |
|-----------------------------------|----------------|---------------|---------------|---------------|
| Cambriolage dans bâtiment (total) | ZONE DE POLICE | 14,6% | -9,2% | -8,5% |
| | TYPOLOGIE | -28,4% | -0,5% | 9,4% |
| Vol à main armée | ZONE DE POLICE | -21,1% | 53,3% | -60,9% |
| | TYPOLOGIE | -26,6% | -4,3% | -4,2% |
| Vol avec violence sans arme | ZONE DE POLICE | -27,5% | 18,0% | 8,5% |
| | TYPOLOGIE | -20,1% | -3,9% | 26,0% |
| Vol dans ou sur un véhicule | ZONE DE POLICE | -33,7% | 80,0% | -49,0% |
| | TYPOLOGIE | -29,0% | 5,3% | 11,1% |
| Sacjacking dans une voiture | ZONE DE POLICE | / | / | / |
| | TYPOLOGIE | -66,7% | 100,0% | 300,0% |
| Vol d'armes et explosifs | ZONE DE POLICE | 50,0% | 33,3% | 12,5% |
| | TYPOLOGIE | -29,8% | 13,9% | 7,4% |
| Steaming | ZONE DE POLICE | / | / | / |
| | TYPOLOGIE | -6,3% | -46,7% | 125,0% |
| Arrachage de sac à main | ZONE DE POLICE | 0,0% | -100,0% | / |
| | TYPOLOGIE | -3,7% | -25,0% | 20,5% |
| Vol à l'arraché | ZONE DE POLICE | -27,3% | -8,3% | -13,6% |
| | TYPOLOGIE | -32,6% | -2,4% | 11,7% |
| Vol à la tire | ZONE DE POLICE | -44,7% | 42,9% | -33,3% |
| | TYPOLOGIE | -48,5% | -2,1% | 24,9% |
| Vol à l'étalage | ZONE DE POLICE | -18,3% | 22,5% | 0,9% |
| | TYPOLOGIE | -20,5% | 15,6% | 13,2% |
| Vol par ruse | ZONE DE POLICE | -26,1% | 32,4% | -20,0% |
| | TYPOLOGIE | -32,5% | 21,9% | 6,9% |



CRIMINALITE ENREGISTREE : ZONE DE POLICE vs TYPOLOGIE

| Figure criminelle/phénomène | Niveau | % 2019 - 2020 | % 2020 - 2021 | % 2021 - 2022 |
|---|----------------|---------------|---------------|---------------|
| Vol de métaux | ZONE DE POLICE | 350,0% | 44,4% | -15,4% |
| | TYPOLOGIE | -25,4% | 36,1% | 35,4% |
| Vol sur les chantiers | ZONE DE POLICE | 63,6% | -11,1% | -12,5% |
| | TYPOLOGIE | -11,9% | -1,8% | 22,5% |
| Home-invasion | ZONE DE POLICE | / | / | / |
| | TYPOLOGIE | -53,8% | 41,7% | -26,5% |
| Vol d'animaux | ZONE DE POLICE | 75,0% | 57,1% | -72,7% |
| | TYPOLOGIE | -28,4% | 27,7% | -11,6% |
| Vol de cargaison | ZONE DE POLICE | -100,0% | / | 9,1% |
| | TYPOLOGIE | 24,7% | -48,1% | -7,5% |
| Fraude de cartes de paiements | ZONE DE POLICE | -32,5% | 20,6% | 4,9% |
| | TYPOLOGIE | -24,2% | 6,2% | 32,1% |
| Phishing | ZONE DE POLICE | 138,9% | -23,3% | 160,6% |
| | TYPOLOGIE | 306,1% | -0,9% | -9,8% |
| Ransomware | ZONE DE POLICE | / | / | / |
| | TYPOLOGIE | -18,8% | -38,5% | 25,0% |
| Shouldersurfing | ZONE DE POLICE | -70,0% | 16,7% | 0,0% |
| | TYPOLOGIE | -56,7% | -45,0% | 28,3% |
| Skimming | ZONE DE POLICE | / | -100,0% | / |
| | TYPOLOGIE | -31,3% | -16,4% | 89,1% |
| Violence contre les métiers d'intérêt général | ZONE DE POLICE | -5,9% | -6,3% | -26,7% |
| | TYPOLOGIE | -8,5% | 5,0% | 18,1% |
| Viol collectif | ZONE DE POLICE | 200,0% | -33,3% | 150,0% |
| | TYPOLOGIE | -28,1% | 78,3% | -17,1% |



CRIMINALITE ENREGISTREE : ZONE DE POLICE vs TYPOLOGIE

| Figure criminelle/phénomène | Niveau | % 2019 - 2020 | % 2020 - 2021 | % 2021 - 2022 |
|---|----------------|---------------|---------------|---------------|
| Graffiti | ZONE DE POLICE | -21,4% | 45,5% | -18,8% |
| | TYPLOGIE | -0,6% | 4,3% | 44,4% |
| Dégradation de voiture | ZONE DE POLICE | -17,1% | -5,7% | -15,4% |
| | TYPLOGIE | -17,4% | 1,7% | 2,1% |
| Rixe au couteau | ZONE DE POLICE | 20,0% | 16,7% | -100,0% |
| | TYPLOGIE | 9,8% | 13,8% | -15,7% |
| VIF: physique, dans le couple | ZONE DE POLICE | 4,5% | 5,5% | -4,7% |
| | TYPLOGIE | 0,6% | 1,5% | 9,4% |
| VIF: physique, envers des descendants | ZONE DE POLICE | -25,7% | -11,5% | 47,8% |
| | TYPLOGIE | -4,2% | 11,6% | 5,7% |
| VIF: physique, envers d'autres membres | ZONE DE POLICE | 23,7% | -25,5% | -11,4% |
| | TYPLOGIE | 6,9% | 2,2% | 1,7% |
| VIF: sexuelle, dans le couple | ZONE DE POLICE | -85,7% | 300,0% | -75,0% |
| | TYPLOGIE | 25,0% | -8,0% | -17,4% |
| VIF: sexuelle, envers des descendants | ZONE DE POLICE | -20,0% | 25,0% | -40,0% |
| | TYPLOGIE | 14,0% | -12,9% | -59,2% |
| VIF: sexuelle, envers d'autres membres | ZONE DE POLICE | -100,0% | / | 0,0% |
| | TYPLOGIE | -26,1% | -5,9% | 0,0% |
| VIF: psychique, dans le couple | ZONE DE POLICE | -8,9% | -8,3% | -16,7% |
| | TYPLOGIE | -11,8% | 5,3% | 6,1% |
| VIF: psychique, envers des descendants | ZONE DE POLICE | -17,2% | -41,7% | 14,3% |
| | TYPLOGIE | 8,6% | 3,3% | 17,7% |
| VIF: psychique, envers d'autres membres | ZONE DE POLICE | 11,1% | -35,0% | -46,2% |
| | TYPLOGIE | 0,0% | 5,2% | -11,9% |



CRIMINALITE ENREGISTREE : ZONE DE POLICE vs TYPOLOGIE

| Figure criminelle/phénomène | Niveau | % 2019 - 2020 | % 2020 - 2021 | % 2021 - 2022 |
|--|----------------|---------------|---------------|---------------|
| VIF: économique, dans le couple | ZONE DE POLICE | -29,6% | 21,1% | -4,3% |
| | TYPOLOGIE | -7,6% | 9,2% | 3,0% |
| VIF: économique, envers des descendants | ZONE DE POLICE | 33,3% | -50,0% | -50,0% |
| | TYPOLOGIE | 20,0% | -2,8% | 2,9% |
| VIF: économique, envers d'autres membres | ZONE DE POLICE | -26,9% | -15,8% | 37,5% |
| | TYPOLOGIE | -15,0% | -12,4% | 24,2% |
| Dopage humain | ZONE DE POLICE | -75,0% | 0,0% | -100,0% |
| | TYPOLOGIE | -16,9% | -23,6% | -6,2% |
| Engraissement illégal | ZONE DE POLICE | -100,0% | / | / |
| | TYPOLOGIE | -10,0% | -11,1% | -43,8% |
| Vente de cocaïne | ZONE DE POLICE | 233,3% | 10,0% | -36,4% |
| | TYPOLOGIE | 26,8% | -7,3% | 0,3% |
| Import-export de cocaïne | ZONE DE POLICE | 600,0% | 42,9% | -80,0% |
| | TYPOLOGIE | 19,2% | -25,8% | -8,7% |
| Production de drogues synthétiques | ZONE DE POLICE | / | / | / |
| | TYPOLOGIE | -23,3% | -17,4% | 21,1% |
| Import-export de drogues synthétiques | ZONE DE POLICE | / | 100,0% | -100,0% |
| | TYPOLOGIE | -71,5% | -57,4% | -67,5% |
| Vente de drogues synthétiques | ZONE DE POLICE | / | / | 100,0% |
| | TYPOLOGIE | 1,9% | -15,2% | -19,3% |
| Production de cannabis (culture) | ZONE DE POLICE | 100,0% | -62,5% | -33,3% |
| | TYPOLOGIE | 24,9% | -29,4% | -12,9% |
| Import-export de cannabis en grande quantité | ZONE DE POLICE | -100,0% | / | / |
| | TYPOLOGIE | 5,9% | -5,6% | -70,6% |



CRIMINALITE ENREGISTREE : ZONE DE POLICE vs TYPOLOGIE

| Figure criminelle/phénomène | Niveau | % 2019 - 2020 | % 2020 - 2021 | % 2021 - 2022 |
|--|----------------|---------------|---------------|---------------|
| Vente de cannabis en grande quantité | ZONE DE POLICE | / | / | / |
| | TYPOLOGIE | 111,1% | 47,4% | 7,1% |
| Import-export d'héroïne | ZONE DE POLICE | 66,7% | -20,0% | -75,0% |
| | TYPOLOGIE | -18,2% | 77,8% | -68,8% |
| Vente-traffic d'héroïne | ZONE DE POLICE | 33,3% | 25,0% | 40,0% |
| | TYPOLOGIE | 31,9% | 3,2% | -25,0% |
| Commerce et production d'arme à feu et mun. | ZONE DE POLICE | 200,0% | -66,7% | 100,0% |
| | TYPOLOGIE | -2,2% | -29,5% | 9,7% |
| Commerce et production d'arme non à feu | ZONE DE POLICE | / | / | / |
| | TYPOLOGIE | -35,7% | -55,6% | 100,0% |
| TEH - exploitation économique | ZONE DE POLICE | -50,0% | 100,0% | -50,0% |
| | TYPOLOGIE | -12,1% | 27,6% | -32,4% |
| TEH - exploitation sexuelle | ZONE DE POLICE | -50,0% | 50,0% | -33,3% |
| | TYPOLOGIE | 9,5% | 3,7% | -2,4% |
| Violence physique (transport public) | ZONE DE POLICE | -66,7% | -33,3% | 150,0% |
| | TYPOLOGIE | -28,9% | 21,6% | 27,1% |
| Violence physique (voie publique) | ZONE DE POLICE | -11,8% | 17,3% | -12,7% |
| | TYPOLOGIE | -15,5% | 12,1% | 12,0% |
| Violence physique (autre endroit public) | ZONE DE POLICE | -25,0% | 100,0% | -11,1% |
| | TYPOLOGIE | 8,9% | 12,9% | -0,6% |
| Violence physique (endroit accessible au public) | ZONE DE POLICE | -45,5% | 33,3% | -12,5% |
| | TYPOLOGIE | -30,3% | 1,1% | 49,8% |
| Violence sexuelle (transport public) | ZONE DE POLICE | -100,0% | / | -50,0% |
| | TYPOLOGIE | -19,2% | 57,1% | 4,5% |



CRIMINALITE ENREGISTREE : ZONE DE POLICE vs TYPOLOGIE

| Figure criminelle/phénomène | Niveau | % 2019 - 2020 | % 2020 - 2021 | % 2021 - 2022 |
|---|----------------|---------------|---------------|---------------|
| Violence sexuelle (voie publique) | ZONE DE POLICE | 18,8% | -47,4% | 60,0% |
| | TYPLOGIE | -15,7% | -5,0% | 15,4% |
| Violence sexuelle (autre endroit public) | ZONE DE POLICE | / | 50,0% | -33,3% |
| | TYPLOGIE | 21,8% | 16,6% | -12,4% |
| Violence sexuelle (endroit accessible au public) | ZONE DE POLICE | -30,0% | 28,6% | -55,6% |
| | TYPLOGIE | -42,3% | 57,4% | 30,1% |
| Violence psychique (transport public) | ZONE DE POLICE | -66,7% | 500,0% | -50,0% |
| | TYPLOGIE | -20,5% | 30,2% | 15,9% |
| Violence psychique (voie publique) | ZONE DE POLICE | 5,1% | 22,4% | -5,0% |
| | TYPLOGIE | -1,4% | 2,0% | 6,5% |
| Violence psychique (autre endroit public) | ZONE DE POLICE | -20,0% | 56,3% | -12,0% |
| | TYPLOGIE | 7,8% | -17,7% | 21,2% |
| Violence psychique (endroit accessible au public) | ZONE DE POLICE | -33,3% | 39,3% | -23,1% |
| | TYPLOGIE | -15,7% | -0,2% | 15,7% |
| Vol à main armée (transport public) | ZONE DE POLICE | / | / | / |
| | TYPLOGIE | 133,3% | -42,9% | 50,0% |
| Vol à main armée (voie publique) | ZONE DE POLICE | 37,5% | 36,4% | -86,7% |
| | TYPLOGIE | -21,3% | 1,8% | -1,8% |
| Vol à main armée (autre endroit public) | ZONE DE POLICE | / | 0,0% | -100,0% |
| | TYPLOGIE | -29,4% | -58,3% | 120,0% |
| Vol à main armée (endroit accessible au public) | ZONE DE POLICE | -60,0% | 0,0% | 100,0% |
| | TYPLOGIE | -33,2% | -12,1% | -4,3% |
| Vol avec violence sans arme (transport public) | ZONE DE POLICE | / | -50,0% | 200,0% |
| | TYPLOGIE | -27,7% | 23,5% | 28,6% |



CRIMINALITE ENREGISTREE : ZONE DE POLICE vs TYPOLOGIE

| Figure criminelle/phénomène | Niveau | % 2019 - 2020 | % 2020 - 2021 | % 2021 - 2022 |
|--|----------------|---------------|---------------|---------------|
| Vol avec violence sans arme (voie publique) | ZONE DE POLICE | -47,1% | 25,9% | 5,9% |
| | TYPLOGIE | -29,2% | -0,4% | 6,3% |
| Vol avec violence sans arme (autre endroit public) | ZONE DE POLICE | 100,0% | 0,0% | -50,0% |
| | TYPLOGIE | -19,2% | -25,4% | 25,0% |
| Vol avec violence sans arme (endr. acces. au pub.) | ZONE DE POLICE | -40,0% | 33,3% | -12,5% |
| | TYPLOGIE | -22,8% | -2,4% | 24,2% |
| Faux policiers | ZONE DE POLICE | 200,0% | -100,0% | / |
| | TYPLOGIE | 5,3% | -20,0% | 12,5% |
| Terrorisme, extrémisme et radicalisme | ZONE DE POLICE | 200,0% | 33,3% | -50,0% |
| | TYPLOGIE | 7,9% | 0,0% | -17,1% |
| Cyberharcèlement | ZONE DE POLICE | 41,0% | 2,0% | -47,7% |
| | TYPLOGIE | 7,5% | 3,0% | -2,0% |
| Fraude à l'identité | ZONE DE POLICE | 39,7% | 6,8% | -43,6% |
| | TYPLOGIE | 25,7% | 3,3% | -7,5% |

STATISTIQUES POLICIERES DE CRIMINALITE

LIEU DE PERPETRATION: ZONE DE POLICE

ZONE DE POLICE DE MOUSCRON

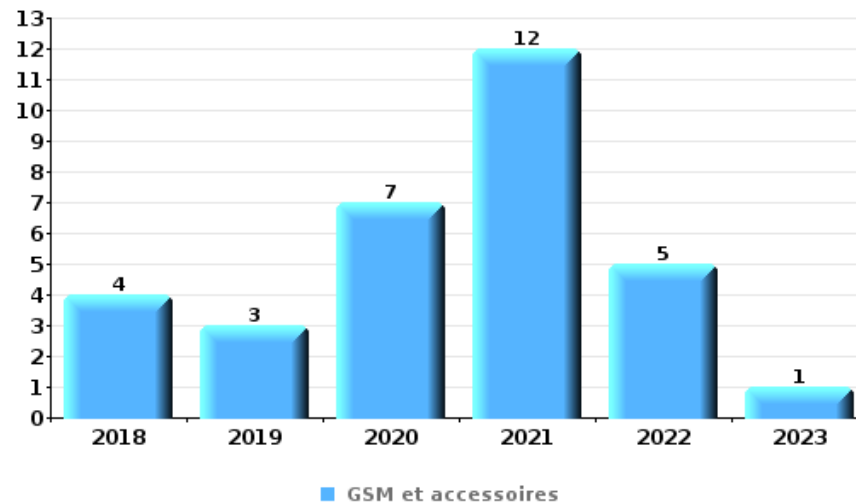
PARTIE VI : OBJETS ET MOYENS DE TRANSPORT



ZONE DE POLICE DE MOUSCRON

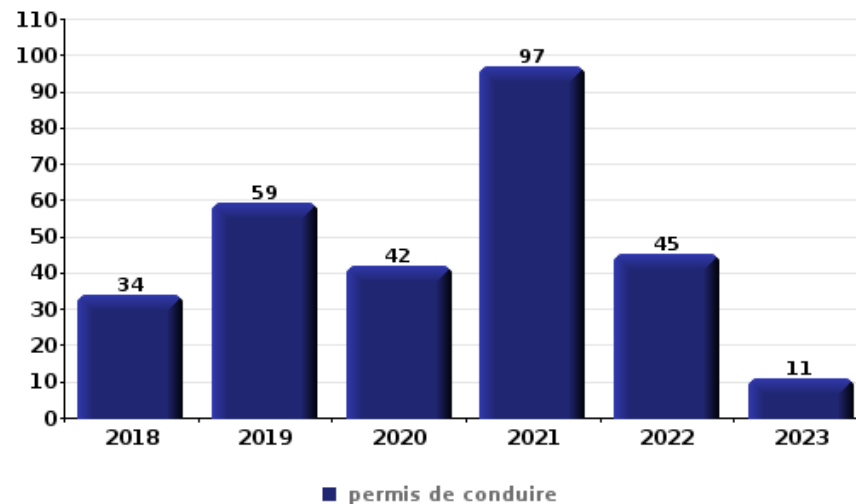
Vol à main armée

| Top 5 Objets volés (sbd nombre de faits) | | 2018 | 2019 | 2020 | 2021 | 2022 | 2023 |
|--|----------------------------------|------|------|------|------|------|------|
| 1 | GSM et accessoires | 4 | 3 | 7 | 12 | 5 | 1 |
| 2 | argent | 7 | 7 | 3 | 3 | 1 | |
| 3 | carte bancaire / carte de crédit | 1 | 1 | 1 | 4 | 1 | 1 |
| 4 | clé | 2 | 1 | 3 | 1 | 1 | |
| 5 | carte d'identité / passeport | 1 | 3 | 2 | 1 | | |
| 5 | plaque d'immatriculation | 1 | 2 | 2 | 2 | | |
| 5 | sac à main | 1 | | 2 | 3 | | 1 |



Vol dans ou sur un véhicule

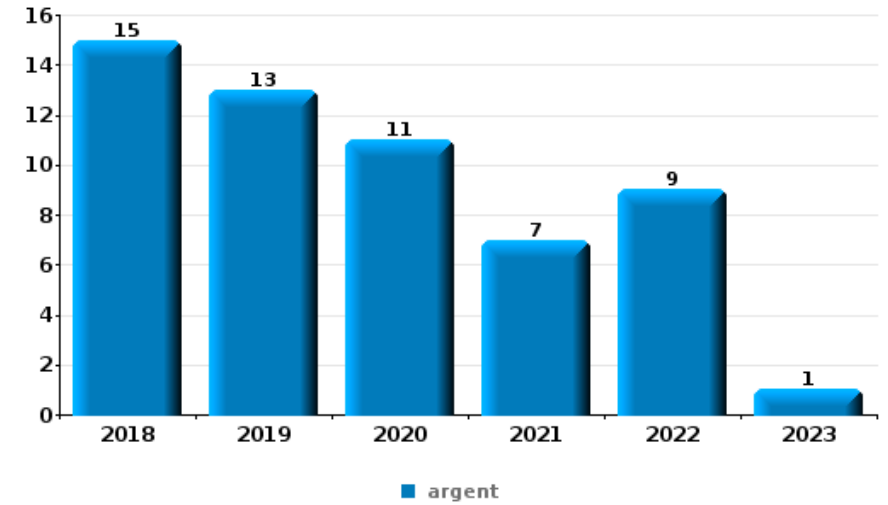
| Top 5 Objets volés (sbd nombre de faits) | | 2018 | 2019 | 2020 | 2021 | 2022 | 2023 |
|--|----------------------------------|------|------|------|------|------|------|
| 1 | permis de conduire | 34 | 59 | 42 | 97 | 45 | 11 |
| 2 | carte d'identité / passeport | 35 | 61 | 45 | 85 | 45 | 11 |
| 3 | carte bancaire / carte de crédit | 35 | 52 | 37 | 91 | 43 | 15 |
| 4 | argent | 46 | 48 | 36 | 75 | 31 | 7 |
| 5 | outillage | 32 | 44 | 31 | 61 | 27 | 7 |





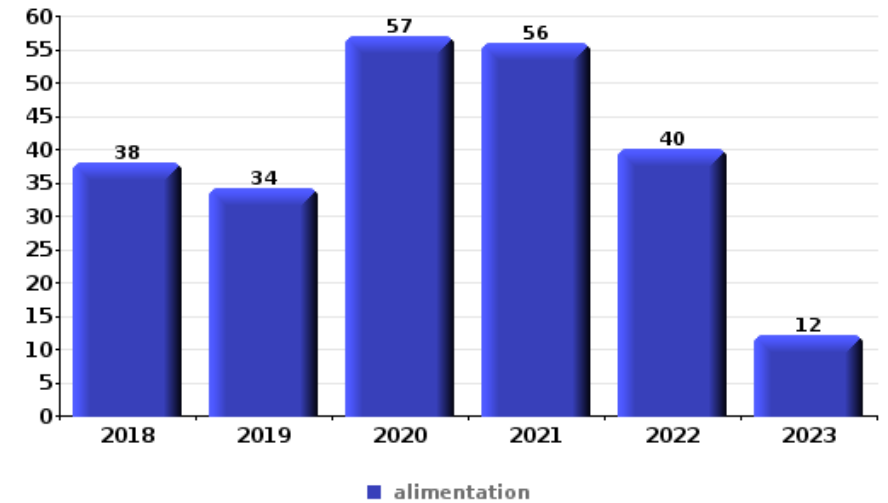
Cambrionage ds entreprise ou commerce

| Top 5 Objets volés (sbd nombre de faits) | | 2018 | 2019 | 2020 | 2021 | 2022 | 2023 |
|--|---------------------------|------|------|------|------|------|------|
| 1 | argent | 15 | 13 | 11 | 7 | 9 | 1 |
| 2 | ordinateur et accessoires | 9 | 2 | 1 | 7 | 3 | 1 |
| 3 | alimentation | 3 | 2 | 2 | 8 | 5 | |
| 4 | outillage | 7 | 2 | 1 | 2 | 3 | 1 |
| 5 | tabac | 8 | | 1 | | 4 | |



Vol à l'étalage

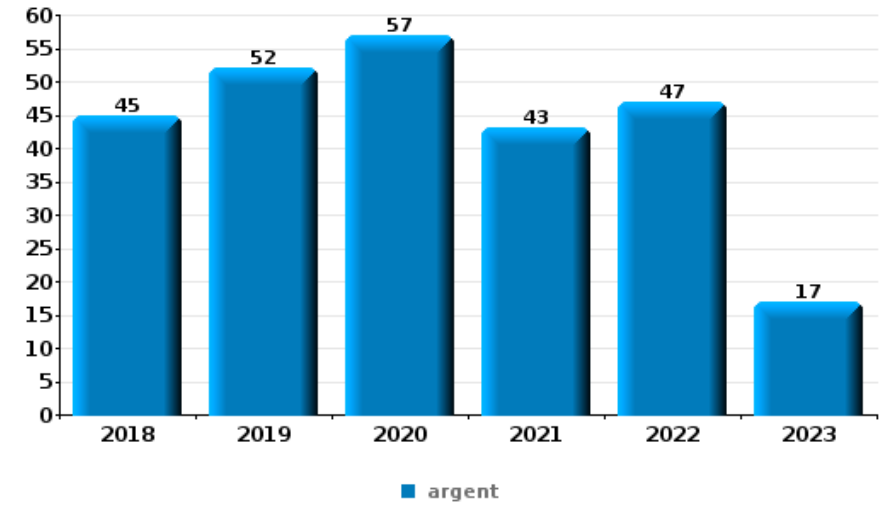
| Top 5 Objets volés (sbd nombre de faits) | | 2018 | 2019 | 2020 | 2021 | 2022 | 2023 |
|--|----------------------------|------|------|------|------|------|------|
| 1 | alimentation | 38 | 34 | 57 | 56 | 40 | 12 |
| 2 | tabac | 19 | 20 | 9 | 10 | 13 | 1 |
| 3 | parfum / produit de beauté | 8 | 15 | 4 | 8 | 9 | 5 |
| 4 | multimédia | | 13 | 3 | 9 | 17 | 4 |
| 5 | vêtement | 6 | 17 | 6 | 7 | 5 | 3 |





Cambrilage dans habitation

| Top 5 Objets volés (sbd nombre de faits) | | 2018 | 2019 | 2020 | 2021 | 2022 | 2023 |
|--|---------------------------|------|------|------|------|------|------|
| 1 | argent | 45 | 52 | 57 | 43 | 47 | 17 |
| 2 | bijouterie / montre | 39 | 51 | 53 | 51 | 45 | 20 |
| 3 | multimédia | 35 | 26 | 35 | 31 | 42 | 14 |
| 4 | ordinateur et accessoires | 35 | 18 | 36 | 33 | 32 | 16 |
| 5 | vêtement | 16 | 9 | 13 | 19 | 21 | 9 |



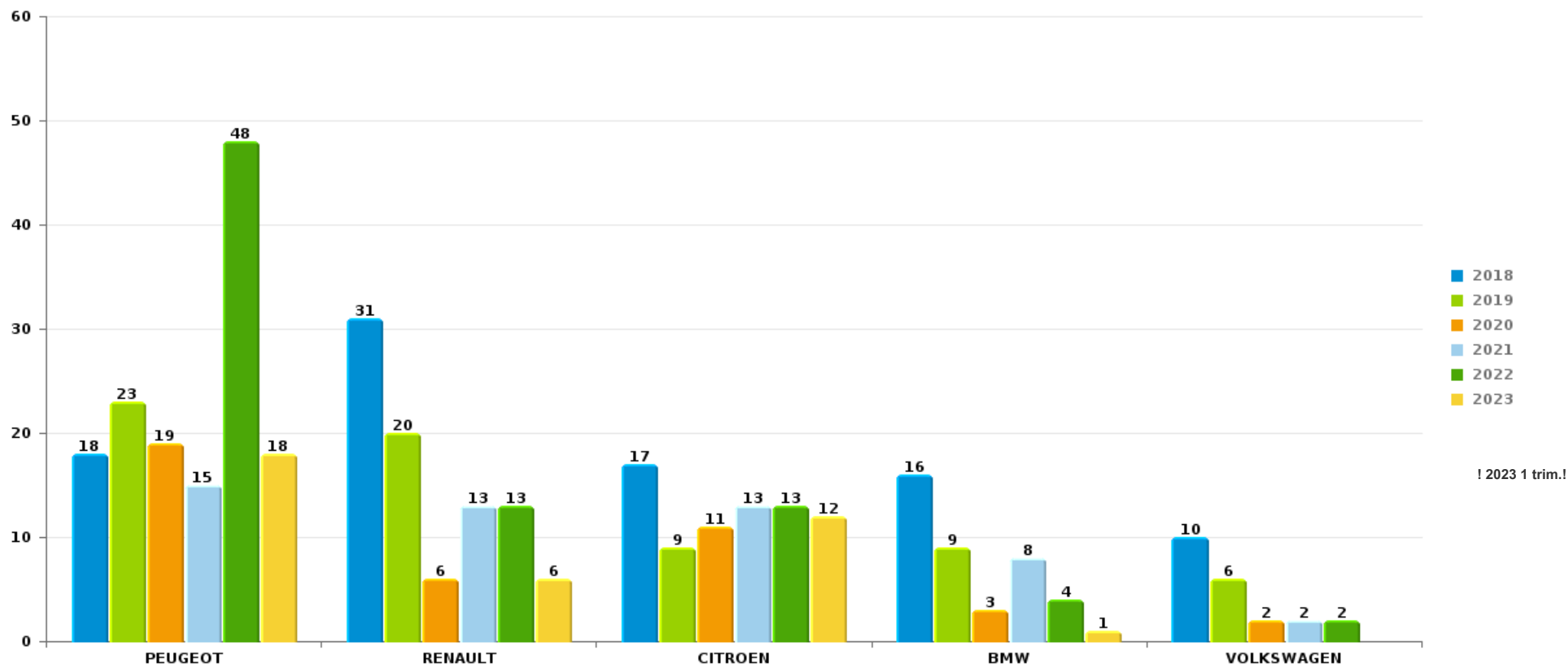
Remarque: en ce qui concerne les objets, aucun total n'est reproduit étant donné que plusieurs objets peuvent avoir été volés lors d'un même fait.



ZONE DE POLICE DE MOUSCRON

Vol de voiture

Nombre de voitures volées par marque (Top 5)



! 2023 1 trim.!

STATISTIQUES POLICIERES DE CRIMINALITE

LIEU DE PERPETRATION: ZONE DE POLICE

ZONE DE POLICE DE MOUSCRON

PARTIE VII : SUSPECTS



Partie 1: Niveau FAITS (comptage du nombre de faits pour lesquels un certain type de suspect est impliqué)

1.1. Nombre d'infractions selon le sexe des suspects identifiés (par catégorie principale)

Étant donné que, tant un suspect identifié masculin qu'un suspect identifié féminin peuvent être impliqués lors d'un même fait, il est possible que la somme des colonnes «Hommes» et «Femmes» soit supérieure à la valeur de la colonne «Total...» (voir également la note méthodologique)

ZONE DE POLICE DE MOUSCRON

2023

| Catégorie principale / Sexe | Nombre total de faits avec au moins 1 suspect | Hommes | % | Femmes | % |
|---|---|--------|--------|--------|-------|
| Législation sur les étrangers | 123 | 97 | 78,9% | 28 | 22,8% |
| Ivresse et alcool | 78 | 67 | 85,9% | 11 | 14,1% |
| Drogues | 69 | 62 | 89,9% | 7 | 10,1% |
| Infr. contre l'intégrité physique | 63 | 54 | 85,7% | 15 | 23,8% |
| Registre de population | 36 | 21 | 58,3% | 16 | 44,4% |
| Infr. contre autres valeurs morales et sentiments | 35 | 26 | 74,3% | 10 | 28,6% |
| Vol et extorsion | 29 | 25 | 86,2% | 7 | 24,1% |
| Armes et explosifs | 22 | 22 | 100,0% | | |
| Dégradation de la propriété | 22 | 18 | 81,8% | 4 | 18,2% |
| Infr. contre l'autorité publique | 19 | 16 | 84,2% | 4 | 21,1% |
| Infr. contre la sécurité publique | 18 | 16 | 88,9% | 2 | 11,1% |
| Fraude | 16 | 11 | 68,8% | 6 | 37,5% |
| Infr. contre la foi publique | 8 | 7 | 87,5% | 1 | 12,5% |
| Protection de la jeunesse | 4 | 3 | 75,0% | 3 | 75,0% |
| Environnement | 3 | 2 | 66,7% | 2 | 66,7% |
| Infr. contre les mœurs | 4 | 4 | 100,0% | | |

CRIMINALITE ENREGISTREE: SUSPECTS



| Catégorie principale / Sexe | Nombre total de faits avec au moins 1 suspect | Hommes | % | Femmes | % |
|--|---|------------|---------------|------------|---------------|
| Infr. contre la famille | 2 | | | 2 | 100,0% |
| Criminalité informatique | 1 | 1 | 100,0% | | |
| Infr. relative au statut juridique de l'enfant | 1 | 1 | 100,0% | | |
| Total | 553 | 453 | 81,9 % | 118 | 21,3 % |



1.2. Nombre d'infractions selon le sexe des suspects identifiés (par figure criminelle)

Étant donné que, tant un suspect identifié masculin qu'un suspect identifié féminin peuvent être impliqués lors d'un même fait, il est possible que la somme des colonnes «Hommes» et «Femmes» soit supérieure à la valeur de la colonne «Total...» (voir également la note méthodologique)

ZONE DE POLICE DE MOUSCRON

2023

FC Vol moyen de transport

| Figure criminelle / Sexe | Nombre total de faits avec au moins 1 suspect identifié | Hommes | % |
|--------------------------|---|-----------|-----------|
| Vol de voiture | 1 | 1 | 100,0% |
| Total | PA | PA | PA |

FC Cambriolage

| Figure criminelle / Sexe | Nombre total de faits avec au moins 1 suspect identifié | | % |
|--------------------------|---|-----------|-----------|
| | | | |
| Total | PA | PA | PA |

FC Vol autre

| Figure criminelle / Sexe | Nombre total de faits avec au moins 1 suspect identifié | Hommes | % | Femmes | % |
|-----------------------------|---|-----------|-----------|-----------|-----------|
| Vol à main armée | 1 | 1 | 100,0% | 1 | 100,0% |
| Vol avec violence sans arme | 1 | 1 | 100,0% | | |
| Vol dans ou sur un véhicule | 1 | 1 | 100,0% | | |
| Vol à l'arraché | 1 | 1 | 100,0% | 1 | 100,0% |
| Vol à l'étalage | 15 | 13 | 86,7% | 3 | 20,0% |
| Total | PA | PA | PA | PA | PA |

CRIMINALITE ENREGISTREE: SUSPECTS



FC Autre

| Figure criminelle / Sexe | Nombre total de faits avec au moins 1 suspect identifié | Hommes | % | Femmes | % |
|---|---|-----------|-----------|-----------|-----------|
| Violence contre les métiers d'intérêt général | 2 | 1 | 50,0% | 1 | 50,0% |
| Dégradation de voiture | 8 | 6 | 75,0% | 2 | 25,0% |
| Total | PA | PA | PA | PA | PA |

PH Violence intrafamiliale (VIF)

| Figure criminelle / Sexe | Nombre total de faits avec au moins 1 suspect identifié | Hommes | % | Femmes | % |
|--|---|-----------|-----------|-----------|-----------|
| VIF: physique, dans le couple | 21 | 18 | 85,7% | 7 | 33,3% |
| VIF: physique, envers des descendants | 1 | 1 | 100,0% | | |
| VIF: physique, envers d'autres membres | 7 | 5 | 71,4% | 3 | 42,9% |
| VIF: sexuelle, dans le couple | 1 | 1 | 100,0% | | |
| VIF: psychique, dans le couple | 9 | 6 | 66,7% | 3 | 33,3% |
| VIF: psychique, envers des descendants | 4 | 2 | 50,0% | 3 | 75,0% |
| VIF: psychique, envers d'autres membres | 3 | 3 | 100,0% | | |
| VIF: économique, dans le couple | 4 | 4 | 100,0% | 1 | 25,0% |
| VIF: économique, envers des descendants | 1 | 1 | 100,0% | | |
| VIF: économique, envers d'autres membres | 1 | 1 | 100,0% | | |
| Total | PA | PA | PA | PA | PA |

PH Drogues

| Figure criminelle / Sexe | Nombre total de faits avec au moins 1 suspect identifié | Hommes | % |
|--------------------------|---|-----------|-----------|
| Vente de cocaïne | 3 | 3 | 100,0% |
| Import-export de cocaïne | 3 | 3 | 100,0% |
| Import-export d'héroïne | 1 | 1 | 100,0% |
| Vente-traffic d'héroïne | 2 | 2 | 100,0% |
| Total | PA | PA | PA |

FPF/DGR/DRI/BIPOL - Statistiques policières de criminalité (date de clôture: 22/09/2023)

Les données pour les années 2001 jusqu'à 2012 ne sont plus publiées mais restent disponibles sur demande auprès du service BIPOL.

Les données pour 2023 ne concernent que le 1er trimestre.

CRIMINALITE ENREGISTREE: SUSPECTS



PH Traite des êtres humains

| Figure criminelle / Sexe | Nombre total de faits avec au moins 1 suspect identifié | Hommes | % |
|-----------------------------|---|--------|--------|
| TEH - exploitation sexuelle | 1 | 1 | 100,0% |
| Total | PA | PA | PA |

PH Violence dans l'espace public

| Figure criminelle / Sexe | Nombre total de faits avec au moins 1 suspect identifié | Hommes | % | Femmes | % |
|---|---|--------|--------|--------|--------|
| Violence physique (voie publique) | 29 | 25 | 86,2% | 8 | 27,6% |
| Violence physique (autre endroit public) | 1 | | | 1 | 100,0% |
| Violence physique (endroit accessible au public) | 4 | 3 | 75,0% | 1 | 25,0% |
| Violence psychique (transport public) | 2 | 2 | 100,0% | | |
| Violence psychique (voie publique) | 15 | 14 | 93,3% | 1 | 6,7% |
| Violence psychique (autre endroit public) | 3 | 2 | 66,7% | 1 | 33,3% |
| Violence psychique (endroit accessible au public) | 1 | | | 1 | 100,0% |
| Vol à main armée (voie publique) | 1 | 1 | 100,0% | 1 | 100,0% |
| Total | PA | PA | PA | PA | PA |

PH Autre

| Figure criminelle / Sexe | Nombre total de faits avec au moins 1 suspect identifié | Hommes | % |
|--------------------------|---|--------|--------|
| Cyberharcèlement | 5 | 5 | 100,0% |
| Fraude à l'identité | 1 | 1 | 100,0% |
| Total | PA | PA | PA |



1.3. Nombre d'infractions selon l'âge des suspects identifiés (par catégorie principale)

Étant donné que, tant un suspect identifié mineur qu'un suspect identifié majeur peuvent être impliqués lors d'un même fait, il est possible que la somme des colonnes «Mineur» et «Majeur» soit supérieure à la valeur de la colonne «Total...» (voir également la note méthodologique)

ZONE DE POLICE DE MOUSCRON

2023

| Catégorie principale / Âge | Nombre total de faits avec au moins 1 suspect identifié | Mineur | % | Majeur | % |
|---|---|-----------|-------------|------------|--------------|
| Législation sur les étrangers | 123 | 13 | 10,6% | 110 | 89,4% |
| Ivresse et alcool | 78 | 2 | 2,6% | 76 | 97,4% |
| Drogues | 69 | 3 | 4,3% | 66 | 95,7% |
| Infr. contre l'intégrité physique | 63 | 3 | 4,8% | 60 | 95,2% |
| Registre de population | 36 | | | 36 | 100,0% |
| Infr. contre autres valeurs morales et sentiments | 35 | | | 35 | 100,0% |
| Vol et extorsion | 29 | | | 29 | 100,0% |
| Armes et explosifs | 22 | 4 | 18,2% | 18 | 81,8% |
| Dégradation de la propriété | 22 | 1 | 4,5% | 21 | 95,5% |
| Infr. contre l'autorité publique | 19 | | | 19 | 100,0% |
| Infr. contre la sécurité publique | 18 | 1 | 5,6% | 17 | 94,4% |
| Fraude | 16 | 3 | 18,8% | 14 | 87,5% |
| Infr. contre la foi publique | 8 | 1 | 12,5% | 7 | 87,5% |
| Infr. contre les mœurs | 4 | | | 4 | 100,0% |
| Protection de la jeunesse | 4 | | | 4 | 100,0% |
| Environnement | 3 | | | 3 | 100,0% |
| Infr. contre la famille | 2 | | | 2 | 100,0% |
| Criminalité informatique | 1 | | | 1 | 100,0% |
| Infr. relative au statut juridique de l'enfant | 1 | | | 1 | 100,0% |
| Total | 553 | 31 | 5,6% | 523 | 94,6% |



1.4. Nombre d'infractions selon l'âge des suspects identifiés (par figure criminelle)

Étant donné que, tant un suspect identifié mineur qu'un suspect identifié majeur peuvent être impliqués lors d'un même fait, il est possible que la somme des colonnes «Mineur» et «Majeur» soit supérieure à la valeur de la colonne «Total...»
(voir également la note méthodologique)

ZONE DE POLICE DE MOUSCRON

2023

FC Vol moyen de transport

| Figure criminelle / Âge | Nombre total de faits avec au moins 1 suspect identifié | Majeur | % |
|-------------------------|---|--------|--------|
| Vol de voiture | 1 | 1 | 100,0% |
| Total | PA | PA | PA |

FC Vol autre

| Figure criminelle / Âge | Nombre total de faits avec au moins 1 suspect identifié | Majeur | % |
|------------------------------------|---|--------|--------|
| Vol à main armée | 1 | 1 | 100,0% |
| Vol avec violence sans arme | 1 | 1 | 100,0% |
| Vol dans ou sur un véhicule | 1 | 1 | 100,0% |
| Vol à l'arraché | 1 | 1 | 100,0% |
| Vol à l'étalage | 15 | 15 | 100,0% |
| Total | PA | PA | PA |

FC Autre

| Figure criminelle / Âge | Nombre total de faits avec au moins 1 suspect identifié | Mineur | % | Majeur | % |
|--|---|--------|-------|--------|--------|
| Violence contre les métiers d'intérêt général | 2 | | | 2 | 100,0% |
| Dégradation de voiture | 8 | 1 | 12,5% | 7 | 87,5% |
| Total | PA | PA | PA | PA | PA |



PH Violence intrafamiliale (VIF)

| Figure criminelle / Âge | Nombre total de faits avec au moins 1 suspect identifié | Mineur | % | Majeur | % |
|--|---|-----------|-----------|-----------|-----------|
| VIF: physique, dans le couple | 21 | | | 21 | 100,0% |
| VIF: physique, envers des descendants | 1 | | | 1 | 100,0% |
| VIF: physique, envers d'autres membres | 7 | 2 | 28,6% | 5 | 71,4% |
| VIF: sexuelle, dans le couple | 1 | | | 1 | 100,0% |
| VIF: psychique, dans le couple | 9 | | | 9 | 100,0% |
| VIF: psychique, envers des descendants | 4 | | | 4 | 100,0% |
| VIF: psychique, envers d'autres membres | 3 | 1 | 33,3% | 2 | 66,7% |
| VIF: économique, dans le couple | 4 | | | 4 | 100,0% |
| VIF: économique, envers des descendants | 1 | | | 1 | 100,0% |
| VIF: économique, envers d'autres membres | 1 | | | 1 | 100,0% |
| Total | PA | PA | PA | PA | PA |

PH Drogues

| Figure criminelle / Âge | Nombre total de faits avec au moins 1 suspect identifié | Majeur | % |
|--------------------------|---|-----------|-----------|
| Vente de cocaïne | 3 | 3 | 100,0% |
| Import-export de cocaïne | 3 | 3 | 100,0% |
| Import-export d'héroïne | 1 | 1 | 100,0% |
| Vente-traffic d'héroïne | 2 | 2 | 100,0% |
| Total | PA | PA | PA |

PH Traite des êtres humains

| Figure criminelle / Âge | Nombre total de faits avec au moins 1 suspect identifié | Majeur | % |
|-----------------------------|---|-----------|-----------|
| TEH - exploitation sexuelle | 1 | 1 | 100,0% |
| Total | PA | PA | PA |



PH Violence dans l'espace public

| Figure criminelle / Âge | Nombre total de faits avec au moins 1 suspect identifié | Majeur | % |
|---|---|-----------|-----------|
| Violence physique (voie publique) | 29 | 29 | 100,0% |
| Violence physique (autre endroit public) | 1 | 1 | 100,0% |
| Violence physique (endroit accessible au public) | 4 | 4 | 100,0% |
| Violence psychique (transport public) | 2 | 2 | 100,0% |
| Violence psychique (voie publique) | 15 | 15 | 100,0% |
| Violence psychique (autre endroit public) | 3 | 3 | 100,0% |
| Violence psychique (endroit accessible au public) | 1 | 1 | 100,0% |
| Vol à main armée (voie publique) | 1 | 1 | 100,0% |
| Total | PA | PA | PA |

PH Autre

| Figure criminelle / Âge | Nombre total de faits avec au moins 1 suspect identifié | Majeur | % |
|-------------------------|---|-----------|-----------|
| Cyberharcèlement | 5 | 5 | 100,0% |
| Fraude à l'identité | 1 | 1 | 100,0% |
| Total | PA | PA | PA |



Partie 2: Niveau SUSPECTS-FAIT (comptage du nombre de combinaisons suspect-fait)

2.1. Nombre de suspects-fait selon le sexe des suspects identifiés (TOP 5 des catégories principales)

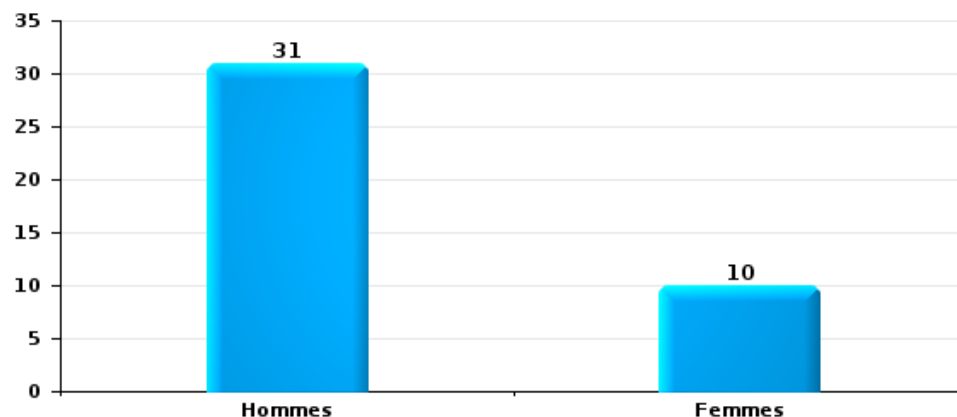
Lorsqu'un même suspect a commis plusieurs faits durant la période considérée, il est aussi comptabilisé plusieurs fois (voir également la note méthodologique)

ZONE DE POLICE DE MOUSCRON

2023

Vol et extorsion

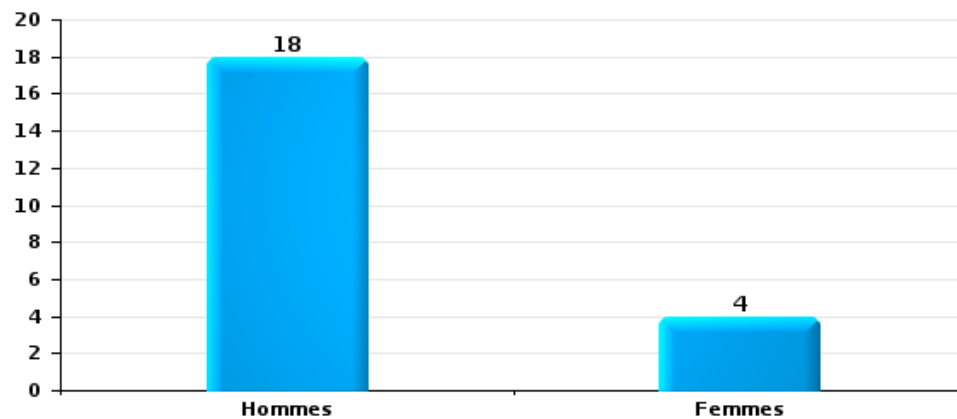
Nombre de suspects-fait selon le sexe





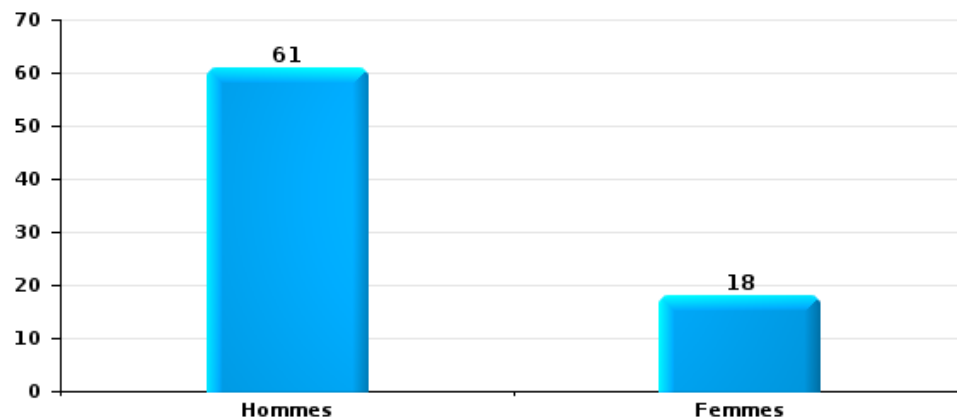
Dégradation de la propriété

Nombre de suspects-fait selon le sexe



Infr. contre l'intégrité physique

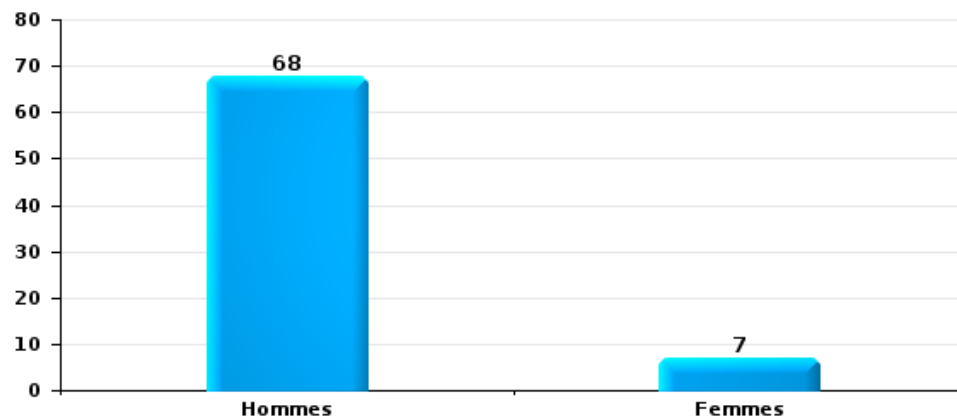
Nombre de suspects-fait selon le sexe





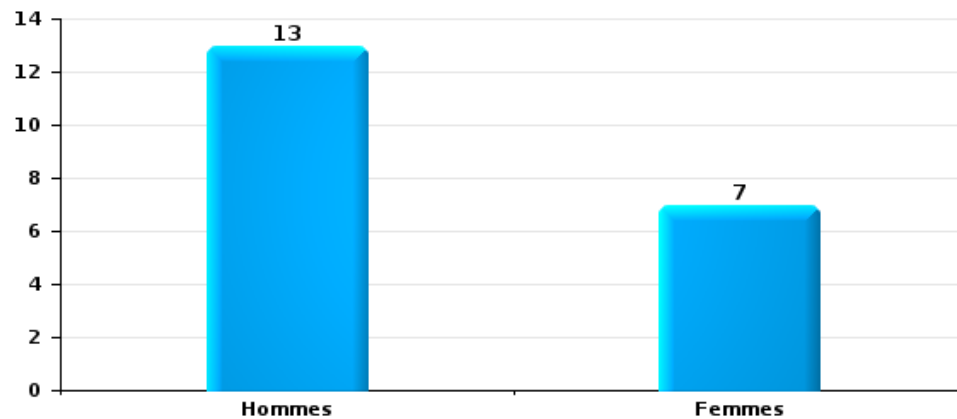
Drogues

Nombre de suspects-fait selon le sexe



Fraude

Nombre de suspects-fait selon le sexe





2.2. Nombre de suspects-fait selon le sexe des suspects identifiés (TOP 5 des figures criminelles)

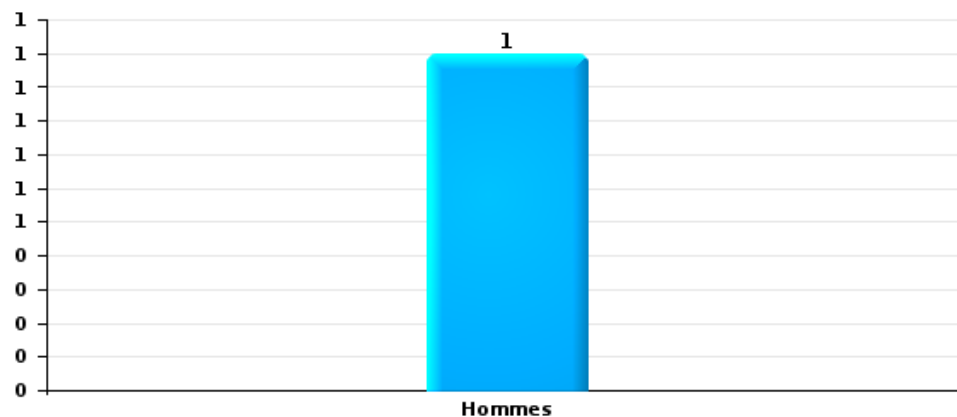
Lorsqu'un même suspect a commis plusieurs faits durant la période considérée, il est aussi comptabilisé plusieurs fois (voir également la note méthodologique)

ZONE DE POLICE DE MOUSCRON

2023

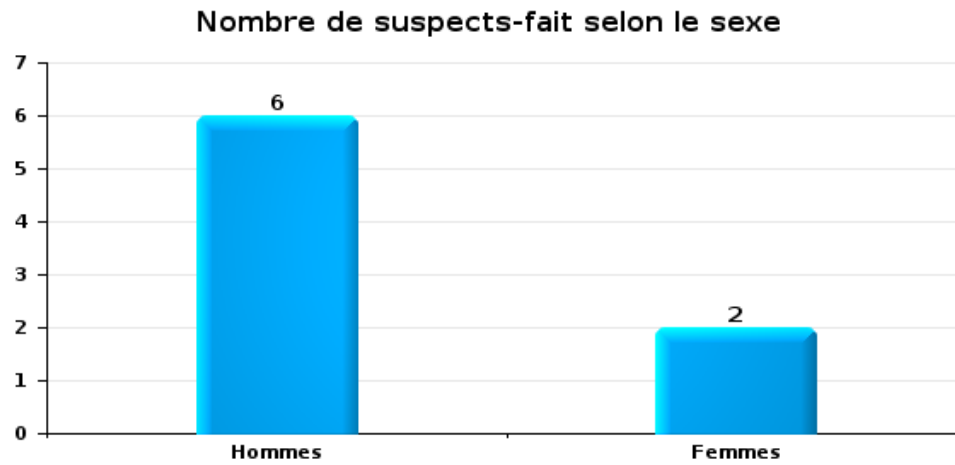
Vol dans ou sur un véhicule

Nombre de suspects-fait selon le sexe





Dégradation de voiture





2.3. Nombre de suspects-fait selon l'âge des suspects identifiés (TOP 5 des catégories principales)

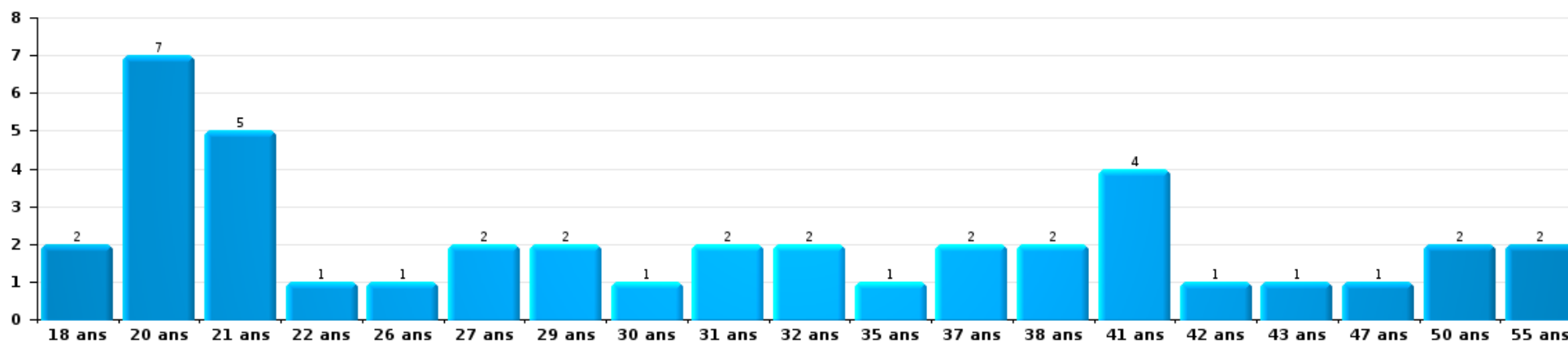
1) Lorsqu'un même suspect a commis plusieurs faits durant la période considérée, il est aussi comptabilisé plusieurs fois, qu'il ait le même âge ou non – 2) Les suspects au-dessous de 14 ans et à partir de 90 ans ne sont pas repris dans le tableau (voir également la note méthodologique)

ZONE DE POLICE DE MOUSCRON

2023

Vol et extorsion

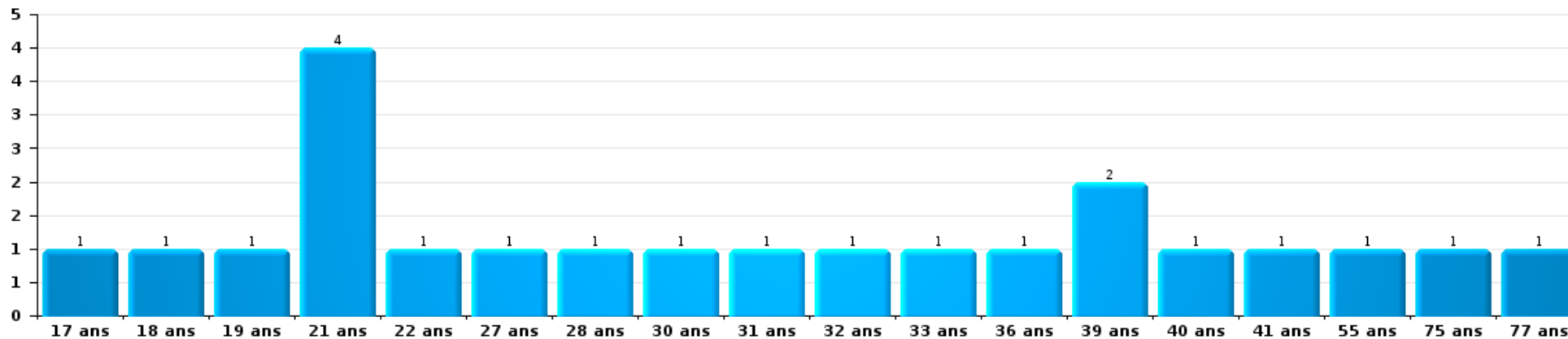
Nombre de suspects-fait par âge (chronologique)





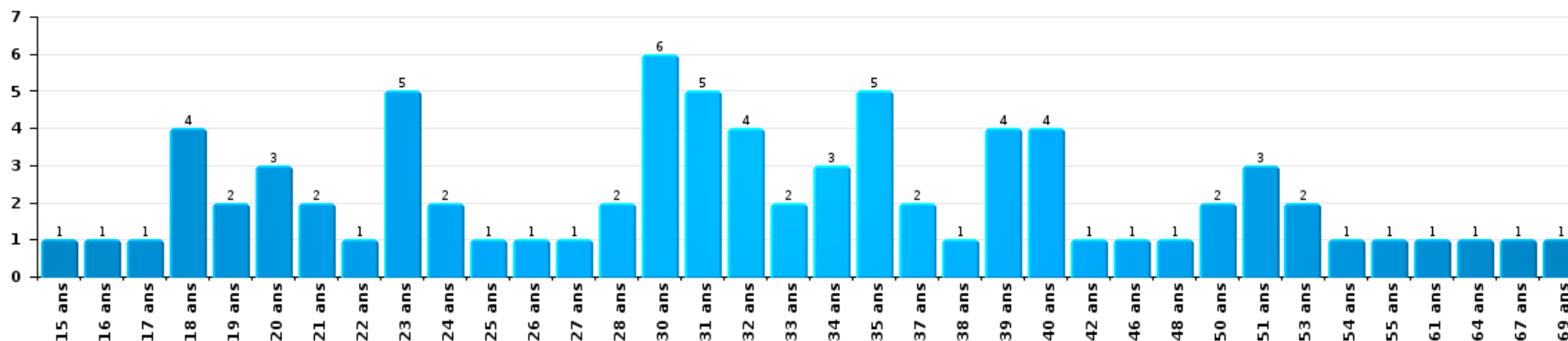
Dégradation de la propriété

Nombre de suspects-fait par âge (chronologique)



Infr. contre l'intégrité physique

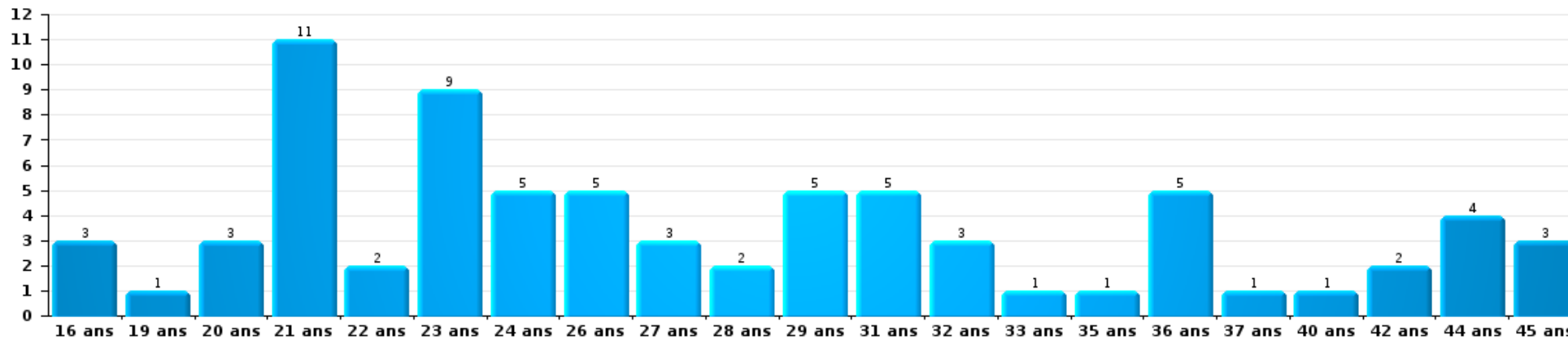
Nombre de suspects-fait par âge (chronologique)





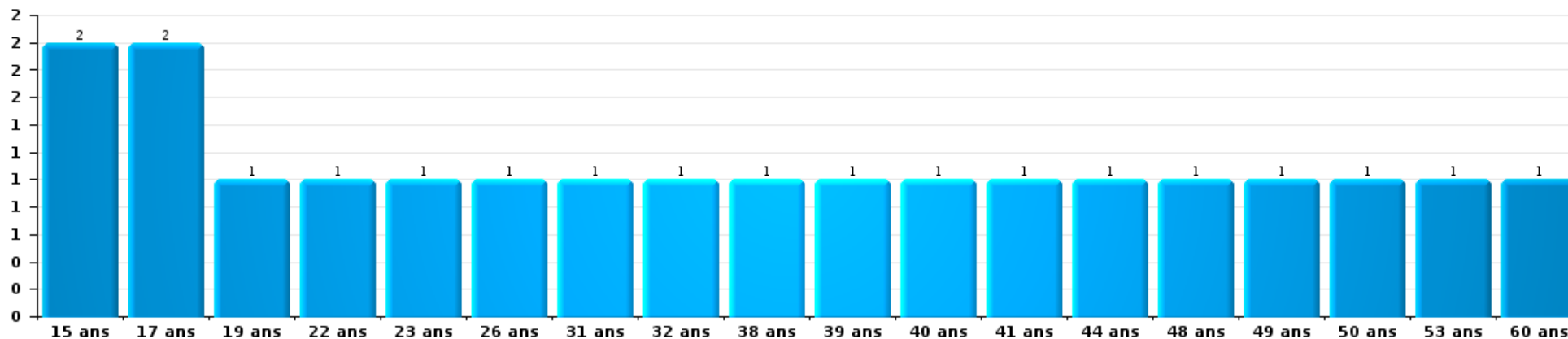
Drogues

Nombre de suspects-fait par âge (chronologique)



Fraude

Nombre de suspects-fait par âge (chronologique)





2.4. Nombre de suspects-fait selon l'âge des suspects identifiés (TOP 5 des figures criminelles)

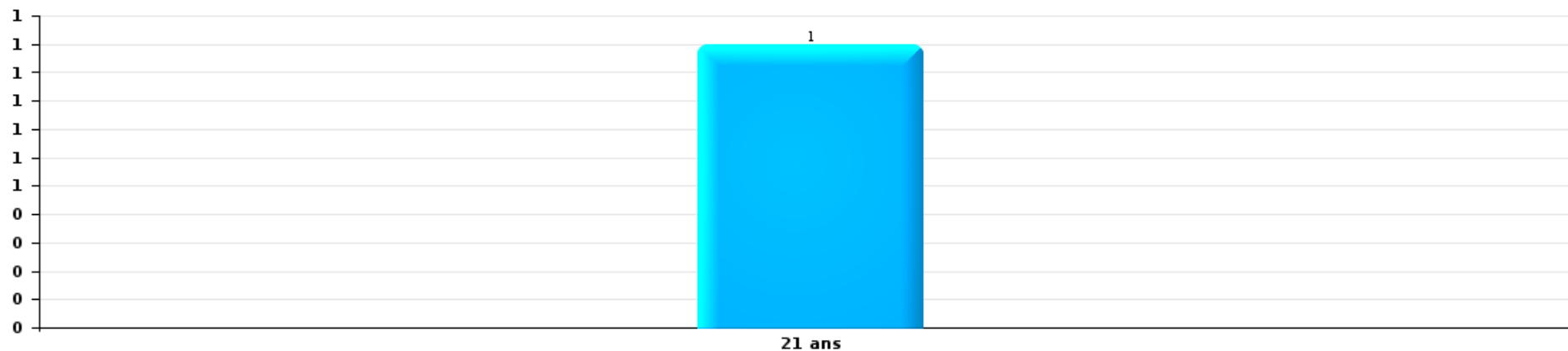
1) Lorsqu'un même suspect a commis plusieurs faits durant la période considérée, il est aussi comptabilisé plusieurs fois, qu'il ait le même âge ou non - 2) Les suspects au-dessous de 14 ans et à partir de 90 ans ne sont pas repris dans le tableau (voir également la note méthodologique)

ZONE DE POLICE DE MOUSCRON

2023

Vol dans ou sur un véhicule

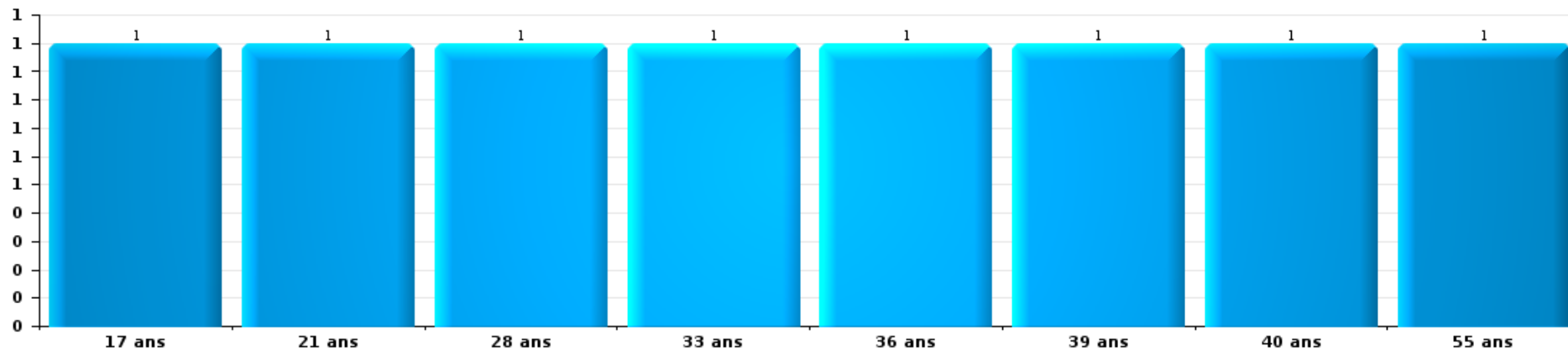
Nombre de suspects-fait par âge (chronologique)





Dégradation de voiture

Nombre de suspects-fait par âge (chronologique)



STATISTIQUES POLICIERES DE CRIMINALITE

LIEU DE PERPETRATION: ZONE DE POLICE

ZONE DE POLICE DE MOUSCRON

***ANNEXE I: DETAIL PAR CATEGORIE DE DELIT
CODE PENAL***



ZONE DE POLICE DE MOUSCRON

Infraction Code pénal

Infr. contre l'intégrité physique

| | | | 2000 | 2013 | 2014 | 2015 | 2016 | 2017 | 2018 | 2019 | 2020 | 2021 | 2022 | 2023 | |
|--|---|-------|------------|------------|------------|------------|------------|------------|------------|------------|------------|------------|------------|-----------|---|
| Assassinat | Empoisonnement (assassinat) | Tent. | | | 1 | | | | | | | 1 | | | |
| | Autres | Acc. | | | | | | 1 | 1 | 1 | | | | | |
| | | Tent. | | | 1 | | | | | | | 1 | | | |
| | Sous-total | | | | 2 | | | | 1 | 1 | 1 | 1 | 1 | | |
| Meurtre | Parricide (meurtre) | Tent. | 1 | | | | | | | | | | | | |
| | Empoisonnement (meurtre) | Tent. | | | | 1 | | | | | | 1 | | | |
| | Non spécifié | Acc. | | | | | | | | | | | 1 | | |
| | Autres | Acc. | | | | 1 | | | | | | | 1 | | 1 |
| | | Tent. | | | 1 | 3 | 2 | 1 | 3 | 7 | 10 | 5 | 12 | 10 | |
| Sous-total | | | 1 | 1 | 3 | 3 | 2 | 3 | 7 | 10 | 5 | 14 | 11 | 1 | |
| Torture et maltraitance | Torture | Acc. | | | 1 | | | | 1 | | | | | | |
| | Traitement inhumain | Acc. | | | | 1 | 1 | 2 | | 1 | | 1 | 1 | 1 | |
| | Traitement dégradant | Acc. | | 2 | | 1 | 2 | 1 | 1 | 1 | 1 | 2 | 1 | 2 | |
| | Non spécifié | Acc. | | | | | | 1 | | | 1 | | | | |
| Sous-total | | | | 2 | 1 | 2 | 3 | 4 | 2 | 2 | 2 | 3 | 2 | 3 | |
| Coups et/ou blessures vol. en sphère familiale | Entre partenaires ou ex-partenaires | Acc. | 54 | 105 | 107 | 102 | 121 | 124 | 134 | 144 | 157 | 159 | 155 | 43 | |
| | Lors d'un différend familial en général | Acc. | 63 | | | | | | | | | | | | |
| | Par les parents envers un mineur | Acc. | 5 | 21 | 15 | 17 | 15 | 17 | 23 | 22 | 17 | 15 | 25 | 5 | |
| | Envers les parents | Acc. | 3 | 12 | 16 | 11 | 5 | 10 | 16 | 7 | 23 | 8 | 8 | 4 | |
| | Envers d'autres ascendants directs ou collatéraux | Acc. | 3 | 4 | 3 | 5 | 4 | 8 | 8 | 8 | 6 | 10 | 7 | 4 | |
| Sous-total | | | 128 | 142 | 141 | 135 | 145 | 159 | 181 | 181 | 203 | 192 | 195 | 56 | |

FPF/DGR/DRI/BIPOL - Statistiques policières de criminalité (date de clôture: 22/09/2023)
 Les données pour les années 2001 jusqu'à 2012 ne sont plus publiées mais restent disponibles sur demande auprès du service BIPOL.
 Les données pour 2023 ne concernent que le 1er trimestre.



Infr. contre l'intégrité physique

| | | | 2000 | 2013 | 2014 | 2015 | 2016 | 2017 | 2018 | 2019 | 2020 | 2021 | 2022 | 2023 |
|--|--|------------|------------|------------|------------|------------|------------|------------|------------|------------|------------|------------|------------|------|
| Coups et/ou blessures vol. hors sphère familiale | Bagarres (=coups réciproques) | Acc. | 93 | 48 | 55 | 51 | 53 | 62 | 45 | 56 | 52 | 85 | 50 | 9 |
| | Coups envers fonctionnaire de police | Acc. | 7 | 6 | 1 | 2 | 3 | 3 | 6 | 4 | 3 | 2 | 5 | 2 |
| | Envers un mineur par une pers. ayant autorité | Acc. | 3 | 11 | 6 | 5 | 9 | 8 | 13 | 9 | 9 | 8 | 7 | 2 |
| | Envers un mineur qualité de l'auteur inconnue | Acc. | 9 | 23 | 9 | 16 | 20 | 20 | 21 | 29 | 12 | 16 | 25 | 3 |
| | Envers pers. vulnérable par pers. ayant autorité | Acc. | 1 | | 1 | 1 | 2 | 1 | | | | | 2 | |
| | Envers pers. vulnérable (qualité auteur inconnue) | Acc. | | 2 | | | 1 | 3 | 1 | 4 | 1 | 2 | 2 | 1 |
| | Envers un mineur par cohabitant sans rel. Autorité | Acc. | | | | | | | | | | 1 | 3 | 2 |
| | Envers un arbitre de manifestation sportive | Acc. | | | | | | | | | 1 | 1 | | |
| | Coups envers personnel transport public | Acc. | | 1 | 1 | 3 | 1 | 1 | 1 | 1 | 3 | 1 | 2 | 1 |
| | Coups envers personnel autre service public | Acc. | | | | | 1 | | 1 | 3 | | 2 | | |
| | Coups envers profession médicale | Acc. | | 1 | 3 | 1 | 1 | 3 | 2 | 1 | 1 | 2 | | |
| | Coups envers personnel institut d'enseignement | Acc. | | 1 | 1 | 1 | 3 | 2 | 4 | 6 | 4 | 5 | 1 | |
| | Coups envers gardien de prison/corps sécurité | Acc. | | | | | | | | | | 1 | | |
| | Non spécifié | Acc. | 287 | 216 | 184 | 165 | 216 | 220 | 173 | 223 | 160 | 166 | 163 | 44 |
| | Tent. | 1 | | | | | | | | | | | | |
| | Sous-total | 401 | 309 | 261 | 245 | 310 | 323 | 267 | 336 | 246 | 292 | 260 | 64 | |
| Abstention coupable | Acc. | 1 | 1 | 2 | 1 | | 4 | 2 | 5 | 2 | 3 | 4 | | |
| | Sous-total | 1 | 1 | 2 | 1 | | 4 | 2 | 5 | 2 | 3 | 4 | | |
| Autres infr. volontaires. c/ l'intégrité phys. | Privation de soins à enfant ou personne vulnérable | Acc. | | | | | 1 | 3 | | 2 | | | | |
| | Délaissement d'enfant ou personne vulnérable | Acc. | | 3 | 3 | 7 | 2 | 1 | 1 | 1 | 3 | 1 | 3 | 1 |
| | Abandon d'enfant dans le besoin | Acc. | | 1 | 3 | 1 | 1 | 1 | | 4 | | 3 | 2 | |
| | Administration substances nuisibles | Acc. | | | | | 1 | | | | 1 | | 1 | |
| | Empoisonnement de denrées | Acc. | 1 | | | | 1 | | | | | | | |
| | | Tent. | | | | | | | | | 1 | | | |
| | Entrave méchante à la circulation | Acc. | 3 | 3 | 4 | 2 | 5 | 9 | 12 | 16 | 19 | 19 | 10 | 11 |
| Voies de faits et violences légères | Acc. | 9 | 63 | 67 | 53 | 14 | 5 | 3 | 5 | 4 | 12 | 9 | 1 | |
| | Sous-total | 13 | 70 | 77 | 63 | 25 | 19 | 16 | 28 | 28 | 35 | 25 | 13 | |
| Infr. involontaires contre l'intégrité physique | Homicides involontaires | Acc. | 1 | | | 1 | | 1 | | | 1 | | | |
| | Coups et/ou blessures involontaires | Acc. | 16 | 6 | 1 | 8 | 7 | 6 | 2 | 5 | 3 | 4 | 7 | |
| | Administration involontaire substances nuisibles | Acc. | | | | | | | | | | 1 | | |
| | Abstention d'entretien enfant/personne vulnérable | Acc. | | 1 | | | | | | | | 1 | 1 | 1 |
| | Morsure de chien | Acc. | 1 | 2 | | 4 | 5 | 7 | 11 | 12 | 10 | 11 | 30 | 3 |
| | Non spécifié | Acc. | 2 | 1 | 1 | | | | | | | 1 | | |
| | Sous-total | 20 | 10 | 2 | 13 | 12 | 14 | 13 | 17 | 14 | 18 | 38 | 4 | |
| | Total | 564 | 535 | 489 | 462 | 497 | 527 | 489 | 580 | 501 | 558 | 535 | 141 | |



Infr. contre l'intégrité physique



Infr. contre la liberté individuelle

| | | | 2000 | 2013 | 2014 | 2015 | 2016 | 2017 | 2018 | 2019 | 2020 | 2021 | 2022 | 2023 | |
|---|---------------------|-------|------|------|------|------|------|------|------|------|------|------|------|------|---|
| Prise d'otages | Acc. | | 1 | | | 1 | | 1 | | | | 2 | | | |
| | Sous-total | | 1 | | | 1 | | 1 | | | | 2 | | | |
| Enlèvement de mineur ou personne vulnérable | Enlèvement parental | Acc. | | | 1 | 2 | | 1 | 2 | 2 | | | | | 1 |
| | | Tent. | | | | | | | | 2 | | | | | |
| | Autre enlèvement | Acc. | 2 | | | | 1 | 1 | | 1 | | | 3 | | 1 |
| | | Tent. | | | | | 1 | 3 | 4 | 2 | 2 | 1 | 1 | | |
| | Sous-total | | 2 | 1 | 1 | 2 | 2 | 5 | 6 | 7 | 2 | 4 | 1 | 2 | |
| Détenition par un particulier | Acc. | | 2 | 8 | 3 | 5 | 5 | 5 | 6 | 5 | 7 | 5 | 3 | 1 | |
| | Tent. | | | | | | | | 1 | | | | 1 | | |
| | Sous-total | | 2 | 8 | 3 | 5 | 5 | 5 | 7 | 5 | 7 | 5 | 4 | 1 | |
| | Total | | 5 | 9 | 4 | 8 | 7 | 11 | 13 | 12 | 9 | 11 | 5 | 3 | |



Infr. contre les mœurs

| | | | 2000 | 2013 | 2014 | 2015 | 2016 | 2017 | 2018 | 2019 | 2020 | 2021 | 2022 | 2023 |
|---|---------------------|------------|------|------|------|------|------|------|------|------|------|------|------|------|
| Viol n'ayant pas causé la mort | Victime < 10a | Acc. | 2 | 1 | 7 | 6 | 2 | 1 | 8 | 6 | 3 | 8 | 3 | |
| | Victime 10a - 14a | Acc. | 4 | 3 | 6 | 7 | 1 | | 4 | 13 | 4 | 7 | 1 | |
| | | Tent. | | 1 | | | | 2 | | | 1 | 1 | | |
| | Victime 14a - 16a | Acc. | 2 | 3 | 1 | 4 | 1 | 3 | 3 | 3 | 4 | 3 | 7 | 1 |
| | | Tent. | | | | | | | | | | 2 | | |
| | Victime 16a - 18a | Acc. | | 3 | 1 | | 1 | 5 | 2 | 2 | 5 | 5 | 3 | 1 |
| | | Tent. | | | | | | | | | 1 | | | |
| Victime majeure | Acc. | 5 | 9 | 11 | 10 | 9 | 6 | 5 | 5 | 20 | 11 | 15 | 7 | |
| | Tent. | | 2 | 1 | | | 2 | 1 | 1 | | | | | |
| | Sous-total | | 13 | 22 | 27 | 27 | 14 | 19 | 23 | 51 | 29 | 40 | 13 | |
| Viol avec conséquence inconnue | | Acc. | 4 | 1 | | 2 | | 2 | | | 2 | 3 | | |
| | | Sous-total | 4 | 1 | | 2 | | 2 | | | 2 | 3 | | |
| Viol n'ayant pas causé la mort (nvCPS) | Victime < 16a | Acc. | | | | | | | | | | | 10 | 2 |
| | Victime 16a - 18a | Acc. | | | | | | | | | | | 1 | |
| | Victime majeure | Acc. | | | | | | | | | | | 9 | 4 |
| | | Sous-total | | | | | | | | | | | 20 | 6 |
| Attentat à la pudeur avec violence / menace | Victime < 16a | Acc. | 2 | 6 | 2 | 3 | 1 | 2 | 6 | 9 | 6 | 7 | 2 | |
| | Victime 16a - 18a | Acc. | 1 | | | | | 1 | 3 | 2 | | 2 | 1 | |
| | Victime majeure | Acc. | 1 | 7 | 5 | 10 | 5 | 8 | 3 | 2 | 6 | 6 | 6 | |
| | | Tent. | | | | | | | 1 | | | | | |
| | | Sous-total | 4 | 13 | 7 | 13 | 6 | 11 | 13 | 13 | 12 | 15 | 9 | |
| Attentat à la pudeur sans violence / menace | Victime < 16a | Acc. | 11 | 11 | 21 | 14 | 10 | 9 | 16 | 13 | 13 | 17 | 10 | |
| | | Tent. | 1 | | | | | | 1 | | | | | |
| | Victime 16a - 18a | Acc. | 1 | 1 | 1 | 1 | 1 | 1 | 1 | 2 | | 1 | | |
| | Victime âge inconnu | Acc. | | 1 | | 2 | 3 | 1 | 2 | 5 | 1 | 5 | 1 | |
| | | Sous-total | 13 | 13 | 22 | 17 | 13 | 11 | 20 | 20 | 14 | 23 | 11 | |
| Attentat à la pudeur non spécifié | | Acc. | 6 | 3 | 1 | | 1 | | | | 1 | | | |
| | | Sous-total | 6 | 3 | 1 | | 1 | | | | 1 | | | |
| Atteinte intégrité sexuelle sans mort (nvCPS) | Victime < 16a | Acc. | | | | | | | | 1 | | 1 | 25 | 1 |
| | Victime majeure | Acc. | | | | | | | | | | | 3 | |
| | | Sous-total | | | | | | | | 1 | | 1 | 28 | 1 |
| Atteinte intégrité sex.-indéterminé (nvCPS) | | Acc. | | | | | | | | | | | 2 | |
| | | Sous-total | | | | | | | | | | | 2 | |



Infr. contre les mœurs

| | | | 2000 | 2013 | 2014 | 2015 | 2016 | 2017 | 2018 | 2019 | 2020 | 2021 | 2022 | 2023 |
|---|---|------------|------|------|------|------|------|------|------|------|------|------|------|------|
| Pornographie enfantine | Détention | Acc. | | 2 | 2 | 1 | 1 | 1 | 1 | 2 | | 1 | 1 | |
| | Distribution | Acc. | | 2 | 3 | 3 | 4 | 6 | 3 | 5 | 9 | 12 | 2 | |
| | Accès pornographie enfantine via technologie | Acc. | | | | | | 2 | | | | | | |
| | Non spécifié | Acc. | 1 | 13 | 1 | | 1 | | | | 1 | | | |
| | Sous-total | | 1 | 17 | 6 | 4 | 6 | 9 | 4 | 7 | 10 | 13 | 3 | |
| Pornographie | | Acc. | | | | | 1 | | | | | 1 | | |
| | | Tent. | | | 1 | | | | | | | | | |
| | | Sous-total | | | 1 | | 1 | | | | | 1 | | |
| Incitation à la débauche | Victime mineure | Acc. | | 1 | | 2 | 6 | 1 | 2 | 3 | 3 | | | |
| | | Tent. | | | | | 1 | | | | | | | |
| | Age victime inconnu | Acc. | | | | | | | | | 2 | | 1 | |
| | Publicité par ICT pour débauche | Acc. | | | | 2 | | | | | 1 | 1 | | |
| | Autre publicité pour débauche | Acc. | | | | | | | | 3 | | | | |
| | Non spécifié | Acc. | | 1 | | 1 | | | | | | | | |
| | Sous-total | | 2 | | 3 | 9 | 1 | 2 | 6 | 6 | 1 | 1 | | |
| Exploitation de la débauche d'autrui | Victime mineure | Acc. | | | 2 | | | | | | 1 | 1 | 1 | |
| | Victime majeure | Acc. | | | | 1 | 1 | | | 2 | | 1 | 2 | |
| | Age victime non spécifié | Acc. | | | | 1 | 3 | | | 1 | | | | |
| | Age victime inconnu | Acc. | | | | | 1 | | | 2 | | 1 | | |
| | Sous-total | | | 2 | 2 | 5 | | | | 5 | 1 | 3 | 3 | |
| Outrage public aux bonnes mœurs | Actions (exhibitionnisme, etc.) | Acc. | 3 | 9 | 10 | 16 | 8 | 8 | 11 | 10 | 25 | 13 | 11 | |
| | Ecrits, images, objets | Acc. | 12 | 2 | 6 | 9 | 3 | 2 | 3 | 4 | 2 | 2 | 1 | |
| | | Tent. | 1 | | | 1 | 1 | | | 1 | | | | |
| | Obscénités en public | Acc. | | | | | | 2 | 1 | | | | | |
| | Exhibitionnisme (nvCPS) | Acc. | | | | | | | | | | | | 3 |
| | Contenu pornographique extrême ou violent (nvCPS) | Acc. | | | | | | | | | | | 1 | 1 |
| | Non spécifié | Acc. | 7 | | 1 | 2 | 1 | | | 1 | | 1 | | |
| | Sous-total | 23 | 11 | 17 | 28 | 13 | 12 | 15 | 16 | 27 | 16 | 13 | 4 | |
| Voyeurisme | Observation/enregistrement de nudité ou intimité | Acc. | 2 | 2 | 2 | | | 2 | 1 | 6 | 3 | 4 | 1 | |
| | | Acc. | | | | | | 8 | 8 | 13 | 9 | 11 | 2 | |
| | Diffusion enregistrement nudité ou intimité | Tent. | | | | | | | | | | 1 | | |
| | Sous-total | 2 | 2 | 2 | | | 10 | 9 | 19 | 12 | 16 | 3 | | |
| Voyeurisme via moyen technique ou autre (nvCPS) | Victime < 16a | Acc. | | | | | | | | | | | 1 | |
| | | Sous-total | | | | | | | | | | | 1 | |



Infr. contre les mœurs

| | | | 2000 | 2013 | 2014 | 2015 | 2016 | 2017 | 2018 | 2019 | 2020 | 2021 | 2022 | 2023 |
|--|--|------------|------|------|------|------|------|------|------|------|------|------|------|------|
| Diffusion contenu sex. but méchant/lucrat. (nvCPS) | Victime < 16a | Acc. | | | | | | | | | | | | 1 |
| | Victime majeure | Acc. | | | | | | | | | | | 2 | 1 |
| | | Sous-total | | | | | | | | | | | 2 | 2 |
| Grooming (contact par ICT avec mineur < 16 ans) | | Acc. | | | | | 1 | | | 1 | 2 | 1 | 1 | |
| | | Sous-total | | | | | 1 | | | 1 | 2 | 1 | 1 | |
| Grooming online - avec ICT (nvCPS) | Victime < 16a | Acc. | | | | | | | | | | | 1 | |
| | Victime 16a - 18a | Acc. | | | | | | | | | | | | 1 |
| | | Sous-total | | | | | | | | | | | 1 | 1 |
| Images d'abus sexuels de mineurs (nvCPS) | Production/diffusion images abus sexuels (nvCPS) | Acc. | | | | | | | | | | | 5 | 2 |
| | | Sous-total | | | | | | | | | | | 5 | 2 |
| Abus de la prostitution - personne majeure (nvCPS) | | Acc. | | | | | | | | | | | | 2 |
| | | Sous-total | | | | | | | | | | | | 2 |
| | | Total | 66 | 84 | 85 | 96 | 69 | 75 | 86 | 139 | 116 | 133 | 116 | 18 |



Infr. contre autres valeurs morales et sentiments

| | | | 2000 | 2013 | 2014 | 2015 | 2016 | 2017 | 2018 | 2019 | 2020 | 2021 | 2022 | 2023 |
|---|--|------------|------|------|------|------|------|------|------|------|------|------|------|------|
| Harcèlement | Harcèlement par téléphone (OLD) | Acc. | 14 | | | | | | | | | | | |
| | | Acc. | 13 | 105 | 112 | 85 | 101 | 68 | 78 | 116 | 123 | 148 | 124 | 48 |
| | Sous-total | 27 | 105 | 112 | 85 | 101 | 68 | 78 | 116 | 123 | 148 | 124 | 48 | |
| Violation de sépulture | | Acc. | | | | | 1 | 1 | | 1 | | | | |
| | | Sous-total | | | | | 1 | 1 | | 1 | | | | |
| Violation du secret professionnel | | Acc. | | 3 | | 1 | 1 | | | | | | | 2 |
| | | Sous-total | | 3 | | 1 | 1 | | | | | | | 2 |
| Atteinte à l'honneur | Calomnie et diffamation | Acc. | 31 | 19 | 23 | 10 | 19 | 14 | 17 | 10 | 27 | 26 | 22 | 8 |
| | Déclaration calomnieuse | Acc. | | 1 | 1 | | 1 | 1 | | 2 | 1 | 1 | 1 | 2 |
| | Imputation calomnieuse | Acc. | | 2 | | 2 | 2 | 2 | 1 | 4 | 2 | 3 | | |
| | Divulgation méchante | Acc. | 1 | | | 1 | 2 | 2 | 7 | 5 | 3 | 3 | 3 | 1 |
| | Injures (Délit) | Acc. | 5 | 5 | 3 | 9 | 17 | 10 | 9 | 4 | 9 | 12 | 4 | 2 |
| | Non spécifié | Acc. | 1 | | | | | 1 | 1 | 1 | | | | 1 |
| | Sous-total | 38 | 27 | 27 | 22 | 41 | 30 | 35 | 26 | 42 | 45 | 31 | 13 | |
| Vie privée | Violation de domicile par un particulier | Acc. | 16 | 15 | 13 | 18 | 11 | 16 | 12 | 11 | 18 | 13 | 16 | 3 |
| | | Tent. | | | | 2 | | | | | | | 1 | |
| | Violation du secret des lettres | Acc. | 1 | 1 | 1 | | 1 | | 1 | | | | | |
| | Sous-total | 17 | 16 | 14 | 20 | 12 | 16 | 13 | 11 | 18 | 14 | 16 | 3 | |
| Tapage nocturne | | Acc. | 1 | 53 | 61 | 41 | 52 | 40 | 41 | 54 | 91 | 95 | 117 | 24 |
| | | Sous-total | 1 | 53 | 61 | 41 | 52 | 40 | 41 | 54 | 91 | 95 | 117 | 24 |
| Abus faiblesses de personnes | | Acc. | | 1 | 1 | 3 | | | 1 | | | 1 | 1 | |
| | | Sous-total | | 1 | 1 | 3 | | | 1 | | | 1 | 1 | |
| Vie privée moeurs: publication identité victime | | Acc. | | | | | | | 1 | 1 | | | 1 | |
| | | Sous-total | | | | | | | 1 | 1 | | | 1 | |
| Cyberlokkng (leurre de mineur par ICT) | | Acc. | | | | | | | | 1 | 2 | | | |
| | | Sous-total | | | | | | | | 1 | 2 | | | |
| Attirer ou utiliser mineur ou personne vulnérable | | Acc. | | | | | | 1 | | | | | | |
| | | Sous-total | | | | | 1 | | | | | | | |
| Occupation bien d'autrui (squatter) | Pénétrer / occuper / séjourner (bien non habité) | Acc. | | | | | | | 1 | | 4 | | 4 | 2 |
| | Pénétrer / occuper / séjourner (bien habité) | Acc. | | | | | | | | | | 1 | 3 | |
| | Sous-total | | | | | | | | 1 | | 4 | 1 | 7 | 2 |
| | Total | 83 | 205 | 215 | 172 | 208 | 156 | 170 | 210 | 280 | 304 | 299 | 90 | |

FPF/DGR/DRI/BIPOL - Statistiques policières de criminalité (date de clôture: 22/09/2023)
 Les données pour les années 2001 jusqu'à 2012 ne sont plus publiées mais restent disponibles sur demande auprès du service BIPOL.
 Les données pour 2023 ne concernent que le 1er trimestre.



Infr. relative au statut juridique de l'enfant

| | | | 2000 | 2013 | 2014 | 2015 | 2016 | 2017 | 2018 | 2019 | 2020 | 2021 | 2022 | 2023 |
|------------------------------|-------------------------------------|------------|------|------|------|------|------|------|------|------|------|------|------|------|
| Non-représentation d'enfants | Par les parents | Acc. | 8 | 15 | 11 | 20 | 32 | 36 | 20 | 21 | 23 | 17 | 22 | 11 |
| | Par une personne qui en a la charge | Acc. | | | | 2 | | | | | | 1 | 1 | 1 |
| | | Sous-total | 8 | 15 | 11 | 20 | 34 | 36 | 20 | 21 | 23 | 18 | 23 | 12 |
| Non spécifié | | Acc. | | | | 1 | 2 | | | | | | | |
| | | Sous-total | | | | 1 | 2 | | | | | | | |
| | | Total | 8 | 15 | 11 | 21 | 36 | 36 | 20 | 21 | 23 | 18 | 23 | 12 |



Vol et extorsion

| | | | 2000 | 2013 | 2014 | 2015 | 2016 | 2017 | 2018 | 2019 | 2020 | 2021 | 2022 | 2023 |
|------------------------------|-------------------------------|-------|-------|-------|-------|-------|-------|-------|-------|-------|-------|-------|-------|------|
| Vol avec circ. aggr. | Avec violence | Acc. | 52 | 50 | 72 | 45 | 36 | 31 | 31 | 33 | 21 | 26 | 21 | 4 |
| | | Tent. | 7 | 9 | 13 | 10 | 5 | 8 | 12 | 7 | 4 | 8 | 6 | 2 |
| | Sans violence | Acc. | 785 | 720 | 828 | 766 | 610 | 538 | 443 | 445 | 382 | 502 | 385 | 119 |
| | | Tent. | 323 | 325 | 405 | 372 | 256 | 245 | 268 | 209 | 184 | 269 | 188 | 61 |
| | Sous-total | | | 1.167 | 1.104 | 1.318 | 1.193 | 907 | 822 | 754 | 694 | 591 | 805 | 600 |
| Vol sans circ. aggr. | Avec violence | Acc. | 53 | 38 | 39 | 23 | 34 | 29 | 35 | 27 | 26 | 27 | 24 | 4 |
| | | Tent. | 7 | 1 | 2 | 3 | 1 | 5 | 6 | 3 | 3 | 1 | 1 | |
| | Sans violence, Vol à la tire | Acc. | 24 | 36 | 44 | 27 | 43 | 27 | 37 | 37 | 21 | 24 | 17 | 6 |
| | | Tent. | | | | 1 | | | | | | 1 | | |
| | Sans violence, Vol d'usage | Acc. | 1 | 4 | 2 | 6 | 7 | 2 | 2 | 2 | 3 | 1 | 2 | |
| | | Tent. | | | | | | | | | | | | |
| | Sans violence, Vol domestique | Acc. | 22 | 29 | 21 | 24 | 19 | 24 | 22 | 20 | 12 | 8 | 13 | 1 |
| | | Tent. | | | 1 | | | | | | | | | |
| | Sans violence | Acc. | 1.939 | 805 | 851 | 772 | 733 | 655 | 668 | 660 | 493 | 686 | 607 | 158 |
| | | Tent. | 62 | 11 | 17 | 17 | 17 | 19 | 26 | 25 | 20 | 21 | 20 | 7 |
| Sous-total | | | 2.108 | 924 | 977 | 873 | 854 | 761 | 796 | 774 | 578 | 769 | 684 | 176 |
| Vol non spécifié | Acc. | | 773 | 6 | 7 | 5 | 13 | 9 | 6 | 13 | 6 | 8 | 27 | 4 |
| | | Tent. | 362 | | | 1 | | | | | | | | |
| | Sous-total | | | 1.135 | 6 | 7 | 6 | 13 | 9 | 6 | 13 | 6 | 8 | 27 |
| Extorsion | Acc. | | 6 | 6 | 6 | 7 | 11 | 7 | 9 | 15 | 5 | 5 | 8 | 2 |
| | | Tent. | 9 | 5 | 6 | 10 | 4 | 5 | 6 | 4 | 5 | 11 | 4 | 1 |
| | Sous-total | | | 15 | 11 | 12 | 17 | 15 | 12 | 15 | 19 | 10 | 16 | 12 |
| Fabrication de fausses clefs | Acc. | | | 1 | | | | | | | | | | |
| | Sous-total | | | 1 | | | | | | | | | | |
| Total | | | 4.425 | 2.046 | 2.314 | 2.089 | 1.789 | 1.604 | 1.571 | 1.500 | 1.185 | 1.598 | 1.323 | 369 |



Fraude

| | | | 2000 | 2013 | 2014 | 2015 | 2016 | 2017 | 2018 | 2019 | 2020 | 2021 | 2022 | 2023 |
|---|---------------------------------------|-------|------|------|------|------|------|------|------|------|------|------|------|------|
| Blanchiment d'argent | Acc. | | 3 | 6 | 4 | 6 | 7 | 6 | 6 | 5 | 5 | 8 | 5 | 3 |
| | Sous-total | | 3 | 6 | 4 | 6 | 7 | 6 | 6 | 5 | 5 | 8 | 5 | 3 |
| Recel | Recel simple | Acc. | 4 | 41 | 30 | 48 | 40 | 22 | 32 | 32 | 27 | 34 | 25 | 10 |
| | Recel qualifié | Acc. | 26 | 4 | | 3 | 1 | 1 | 1 | 1 | | 1 | | |
| | Non spécifié | Acc. | 10 | 3 | | | 5 | 1 | 1 | 2 | | | 1 | |
| | | Tent. | 2 | | | | | | | | | | | |
| | Sous-total | | 42 | 48 | 30 | 51 | 46 | 24 | 34 | 35 | 27 | 36 | 25 | 10 |
| Grivèlerie | Carburant / lubrifiant | Acc. | 44 | 5 | 1 | 1 | | 1 | 1 | | | 1 | 1 | |
| | Boissons et aliments | Acc. | 3 | 2 | 3 | 3 | 5 | 6 | 4 | 8 | 1 | 1 | 3 | 1 |
| | Voiture de location | Acc. | 2 | | | | | 1 | | 1 | 2 | 1 | | |
| | Non spécifié | Acc. | 6 | | | | | | | | | | | |
| | Sous-total | | 55 | 7 | 4 | 4 | 5 | 8 | 5 | 9 | 3 | 3 | 4 | 1 |
| Corruption privée | Tent. | | | | | | | | | 1 | | | | |
| | Sous-total | | | | | | | | | 1 | | | | |
| Détournement et destruction frauduleuse | Cel frauduleux | Acc. | 28 | 15 | 12 | 14 | 18 | 9 | 18 | 12 | 12 | 18 | 26 | 10 |
| | D'argent, de papiers, etc. | Acc. | | 3 | 4 | | 1 | 1 | | 1 | | | | |
| | | Tent. | | | 1 | | | | | | | | | |
| | D'objets saisis | Acc. | | 1 | | 1 | | | | 1 | 1 | 1 | | |
| | | Tent. | | | 1 | | | | | | | | | |
| | D'héritage | Acc. | | | 1 | | | | | 1 | | | | |
| Non spécifié | Acc. | 11 | 1 | 3 | | | 2 | 1 | | | | 1 | 1 | |
| Sous-total | | 39 | 20 | 22 | 15 | 19 | 12 | 19 | 15 | 13 | 19 | 27 | 11 | |
| Escoquerie | Fraude par internet | Acc. | | 21 | 33 | 24 | 29 | 31 | 47 | 71 | 94 | 196 | 233 | 61 |
| | | Tent. | | 6 | 12 | 8 | 9 | 11 | 11 | 22 | 18 | 32 | 11 | 2 |
| | Escoquerie sans internet | Acc. | | 28 | 25 | 28 | 28 | 29 | 34 | 29 | 19 | 15 | 32 | 12 |
| | | Tent. | | 6 | 3 | 11 | 7 | 6 | 10 | 6 | 3 | 5 | 2 | 1 |
| | Non spécifié | Acc. | 30 | | | | | | | | | | | |
| | | Tent. | 10 | | | | | | | | | | | |
| Sous-total | | 40 | 61 | 73 | 71 | 73 | 77 | 102 | 128 | 134 | 248 | 278 | 76 | |
| Tromperie | Marchandises vendues / travail fourni | Acc. | 1 | 3 | 2 | 2 | | 2 | 2 | 3 | 1 | | 2 | |
| | Monnaies | Acc. | | | | | | | | | | 1 | | |
| | Endossement frauduleux de factures | Acc. | | | | 1 | | | | | | | | |
| | Sous-total | | 1 | 3 | 2 | 3 | | 2 | 2 | 3 | 1 | 1 | 2 | |

FPF/DGR/DR/BIPOL - Statistiques policières de criminalité (date de clôture: 22/09/2023)
 Les données pour les années 2001 jusqu'à 2012 ne sont plus publiées mais restent disponibles sur demande auprès du service BIPOL.
 Les données pour 2023 ne concernent que le 1er trimestre.



Fraude

| | | | 2000 | 2013 | 2014 | 2015 | 2016 | 2017 | 2018 | 2019 | 2020 | 2021 | 2022 | 2023 | |
|--|---------------------|------------|------|------|------|------|------|------|------|------|------|------|------|------|--|
| Abus de confiance et infr. apparentées | Abus de confiance | Acc. | 79 | 29 | 27 | 33 | 40 | 32 | 34 | 40 | 43 | 43 | 44 | 11 | |
| | | Tent. | | | | | | 1 | | | | 1 | | | |
| | Abus des faiblesses | Acc. | 6 | 1 | 6 | 5 | 3 | 6 | 5 | 5 | 5 | 2 | 5 | 4 | |
| | | Tent. | 1 | | | | 1 | | | | | | | | |
| | Sous-total | | 86 | 30 | 33 | 38 | 44 | 38 | 40 | 45 | 45 | 49 | 48 | 11 | |
| Abus de biens sociaux | Par des sociétés | Acc. | 2 | | 1 | | | 2 | | | | | 1 | | |
| | | Acc. | | | | 1 | | | | | 1 | 1 | 1 | | |
| | Non spécifié | Acc. | | 1 | 2 | 2 | 1 | 1 | | | | | 1 | | |
| | | Acc. | | | | 1 | 1 | | | 1 | | | 1 | | |
| | Sous-total | | 2 | 1 | 3 | 4 | 2 | 3 | | 1 | 1 | 4 | 1 | | |
| Infr. liées à l'insolvabilité | Par le débiteur | Acc. | | | 1 | 1 | 3 | 1 | 1 | 1 | 4 | 2 | 1 | | |
| | Non spécifié | Acc. | | 10 | 6 | 6 | 3 | 3 | 2 | 1 | 4 | 3 | | | |
| | | Sous-total | | 10 | 7 | 7 | 6 | 4 | 3 | 2 | 2 | 8 | 5 | 1 | |
| Insolvabilité frauduleuse | Acc. | | | | | 1 | | | 1 | 1 | | 1 | | | |
| | Sous-total | | | | | 1 | | | 1 | 1 | | 1 | | | |
| Chèques sans provision | Acc. | 31 | | 2 | 1 | 2 | | 1 | 1 | 2 | | | | | |
| | Sous-total | 31 | | 2 | 1 | 2 | | 1 | 1 | 2 | | | | | |
| | Total | | 299 | 188 | 179 | 201 | 203 | 175 | 213 | 247 | 237 | 374 | 391 | 112 | |



Dégradation de la propriété

| | | | 2000 | 2013 | 2014 | 2015 | 2016 | 2017 | 2018 | 2019 | 2020 | 2021 | 2022 | 2023 | |
|--|---|------------|------|------|------|------|------|------|------|------|------|------|------|------|---|
| Incendie volontaire | Dans lieu habité (de jour) | Acc. | 2 | 5 | 1 | 1 | | 3 | | 1 | 1 | 3 | 2 | | |
| | | Tent. | 1 | 1 | | | | | 1 | | | | 1 | | |
| | Dans lieu habité (de nuit) | Acc. | 3 | 2 | 2 | 7 | 9 | 4 | 4 | 4 | 3 | 3 | 3 | 3 | 1 |
| | | Tent. | | | | | | 3 | 1 | 2 | 1 | | | | |
| | Dans un autre lieu (de jour) | Acc. | 5 | 13 | 9 | 12 | 9 | 11 | 8 | 6 | 6 | 5 | 6 | 5 | 1 |
| | | Tent. | | | 1 | | | | | | | | | | |
| | Dans un autre lieu (de nuit) | Acc. | 10 | 47 | 29 | 50 | 40 | 37 | 37 | 25 | 26 | 7 | 12 | | 6 |
| | | Tent. | 2 | | | 1 | 2 | | | 1 | | 2 | | | |
| | Dans un autre lieu (moment indéterminé) | Acc. | | 1 | 1 | 1 | 2 | | 2 | 1 | 2 | 1 | | | |
| | | Tent. | | | | | | 1 | | 1 | | | | | |
| Non spécifié | Acc. | 14 | | | | | | | | | 1 | | 1 | | |
| | Tent. | 1 | | | | | | | | | | | | | |
| | Sous-total | | 38 | 69 | 43 | 72 | 62 | 59 | 53 | 40 | 39 | 23 | 23 | 8 | |
| Destruction par explosion volontaire | Dans lieu habité (de jour) | Tent. | | | | | | 1 | | | | | | | |
| | | Acc. | | | | | | 1 | | | | | | | |
| | Dans un autre lieu (de jour) | Sous-total | | | | | | 2 | | | | | | | |
| Incendie involontaire | | Acc. | 12 | 12 | 22 | 6 | 13 | 6 | 19 | 25 | 23 | 13 | 19 | 2 | |
| | | Sous-total | 12 | 12 | 22 | 6 | 13 | 6 | 19 | 25 | 23 | 13 | 19 | 2 | |
| Destruction, dénaturation, dégradation | Avec circ. aggr. | Acc. | 6 | 3 | 2 | | 2 | 1 | 1 | 1 | 1 | 1 | | | |
| | | Acc. | | | | | | 1 | | | | | 1 | 2 | |
| | Destruction de biens agricoles | Acc. | 175 | 2 | 1 | 1 | | 3 | 3 | 3 | 11 | 6 | 1 | 2 | |
| | | Tent. | 2 | | | | | | | | | | | | |
| | Non spécifié | Sous-total | 183 | 5 | 3 | 1 | 2 | 5 | 4 | 4 | 12 | 8 | 1 | 4 | |
| Vandalisme | Sur véhicules | Acc. | 273 | 305 | 346 | 377 | 330 | 330 | 352 | 310 | 259 | 278 | 234 | 68 | |
| | Sur autres biens mobiliers | Acc. | 138 | 36 | 31 | 24 | 30 | 36 | 46 | 27 | 33 | 37 | 35 | 9 | |
| | Graffitis | Acc. | 3 | 8 | 37 | 25 | 30 | 12 | 23 | 13 | 11 | 16 | 13 | 2 | |
| | Autres détériorations sur biens immobiliers | Acc. | 109 | 171 | 199 | 198 | 151 | 167 | 171 | 88 | 37 | 44 | 52 | 12 | |
| | Dégradation de clôture | Acc. | 3 | 3 | 5 | 5 | 2 | 6 | 10 | 79 | 102 | 113 | 92 | 27 | |
| | Sous-total | 526 | 523 | 618 | 629 | 543 | 551 | 602 | 517 | 442 | 488 | 426 | 118 | | |
| | Total | 759 | 609 | 686 | 708 | 620 | 623 | 678 | 586 | 516 | 532 | 469 | 132 | | |



Infr. contre la Sécurité de l'Etat

| | | | 2000 | 2013 | 2014 | 2015 | 2016 | 2017 | 2018 | 2019 | 2020 | 2021 | 2022 | 2023 |
|--------------|--|------------|------|------|------|------|------|------|------|------|------|------|------|------|
| Terrorisme | Groupe terroriste | Acc. | | | | 1 | | 1 | | | | | | |
| | | Tent. | | | | | | | | | | | 1 | |
| | Diffuser un message qui incite au terrorisme | Acc. | | | | 1 | 2 | | | | | | | |
| | | Sous-total | | | | 2 | 2 | 1 | | | | | 1 | |
| Non spécifié | | Acc. | | | | | | | 1 | | | | | |
| | | Sous-total | | | | | | | 1 | | | | | |
| | | Total | | | | 2 | 2 | 1 | 1 | | | | 1 | |



Infr. contre la sécurité publique

| | | | 2000 | 2013 | 2014 | 2015 | 2016 | 2017 | 2018 | 2019 | 2020 | 2021 | 2022 | 2023 |
|----------------------------|---------------------------------------|-------|------|------|------|------|------|------|------|------|------|------|------|------|
| Organisation criminelle | Acc. | | | 2 | 2 | | | 1 | 1 | | | 1 | | 1 |
| | Sous-total | | | 2 | 2 | | | 1 | 1 | | | 1 | | 1 |
| Association de malfaiteurs | Acc. | | | 2 | 5 | 7 | 6 | 1 | 3 | 1 | 10 | 11 | 1 | |
| | Sous-total | | | 2 | 5 | 7 | 6 | 1 | 3 | 1 | 10 | 11 | 1 | |
| Evasion de prisonniers | Evasion simple | Acc. | 1 | 2 | 1 | | | | | | 1 | | | |
| | Evasion qualifiée | Acc. | | | | | | | | | | | 1 | |
| | Non-rentrée de congé | Acc. | | | | 1 | | | | | | | | |
| | Non-respect surveillance électronique | Acc. | | 1 | 2 | 13 | 2 | 1 | 4 | 3 | 1 | 3 | 4 | 2 |
| | Sous-total | | 1 | 3 | 3 | 13 | 3 | 1 | 4 | 3 | 2 | 3 | 5 | 2 |
| Menaces | Menace d'attentat | Acc. | | | | 3 | | | | | 8 | 3 | 1 | |
| | Verbales | Acc. | 114 | 62 | 67 | 71 | 59 | 65 | 73 | 89 | 77 | 111 | 106 | 24 |
| | Ecrites | Acc. | 5 | 24 | 33 | 36 | 26 | 32 | 31 | 33 | 52 | 43 | 41 | 9 |
| | Par gestes, emblèmes | Acc. | 20 | 42 | 41 | 50 | 45 | 44 | 52 | 75 | 68 | 81 | 56 | 13 |
| | | Tent. | | | | 1 | | | | | | | | |
| | Alerte à la bombe | Acc. | | 1 | | 4 | 1 | 1 | | 1 | 1 | 6 | 3 | |
| | Non spécifié | Acc. | 44 | 2 | 4 | 1 | 2 | | 1 | | 2 | 2 | 5 | 1 |
| | Sous-total | | 183 | 131 | 145 | 166 | 133 | 142 | 157 | 198 | 208 | 246 | 212 | 47 |
| | Total | | 184 | 138 | 155 | 186 | 142 | 145 | 165 | 202 | 220 | 261 | 218 | 50 |



Infr. contre l'autorité publique

| | | | 2000 | 2013 | 2014 | 2015 | 2016 | 2017 | 2018 | 2019 | 2020 | 2021 | 2022 | 2023 |
|---|------------------------------------|------|-----------|-----------|-----------|-----------|-----------|------------|------------|------------|------------|------------|------------|-----------|
| Violence c/ personnes investies autorité publique | Acc. | | 4 | 1 | 3 | 1 | 3 | 2 | 4 | | 1 | 1 | 1 | |
| | Sous-total | | 4 | 1 | 3 | 1 | 3 | 2 | 4 | | 1 | 1 | 1 | |
| Rébellion | Rébellion armée | Acc. | 1 | 10 | 6 | 6 | 3 | 7 | 11 | 6 | 7 | 5 | 2 | |
| | Rébellion non armée | Acc. | 14 | 47 | 38 | 28 | 33 | 44 | 35 | 41 | 47 | 44 | 53 | 9 |
| | Non spécifié | Acc. | 22 | | 1 | | | 3 | | 5 | 3 | 3 | 4 | 1 |
| | Sous-total | | 37 | 57 | 45 | 34 | 36 | 54 | 46 | 52 | 57 | 52 | 59 | 10 |
| Outrages | Acc. | | 29 | 39 | 39 | 37 | 55 | 60 | 73 | 64 | 58 | 61 | 57 | 9 |
| | Sous-total | | 29 | 39 | 39 | 37 | 55 | 60 | 73 | 64 | 58 | 61 | 57 | 9 |
| Autres infractions | Bris de scellés | Acc. | 1 | 1 | | 1 | 1 | 5 | 2 | | 3 | 3 | 2 | |
| | Entraves exécution travaux publics | Acc. | | 1 | | | | | | | | | | |
| | Imprimés sans éditeur responsable | Acc. | | | 1 | | | | | | | | | |
| | Sous-total | | 1 | 2 | 1 | 1 | 1 | 5 | 2 | | 3 | 3 | 2 | |
| Total | | | 71 | 99 | 88 | 73 | 95 | 121 | 125 | 116 | 119 | 117 | 119 | 19 |



Infr. contre la foi publique

| | | | 2000 | 2013 | 2014 | 2015 | 2016 | 2017 | 2018 | 2019 | 2020 | 2021 | 2022 | 2023 |
|-----------------------------|--|------------|------|------|------|------|------|------|------|------|------|------|------|------|
| Faux en écritures | Faux en écritures | Acc. | 37 | 20 | 11 | 27 | 14 | 15 | 19 | 21 | 15 | 10 | 11 | 4 |
| | | Tent. | | | | | | | 1 | | | | | |
| | Usage de faux en écrit. et écrit. falsifiées | Acc. | 11 | 24 | 18 | 29 | 12 | 19 | 24 | 31 | 28 | 12 | 18 | 3 |
| | | Sous-total | 48 | 44 | 29 | 56 | 26 | 34 | 44 | 52 | 43 | 22 | 29 | 7 |
| Usurpation | Immixtion dans fonctions publiques | Acc. | | 4 | | | 1 | 1 | | | 2 | | | |
| | De fonctions | Acc. | 1 | | | | | 1 | 1 | | 1 | 1 | | |
| | De costumes, de décorations, etc. | Acc. | | | | | | 1 | | | | | | |
| | De nom | Acc. | 8 | 24 | 32 | 41 | 38 | 36 | 32 | 35 | 50 | 36 | 23 | 2 |
| | Non spécifié | Acc. | 2 | 2 | 2 | | 1 | | 1 | | | | | |
| | | Sous-total | 11 | 30 | 34 | 41 | 40 | 39 | 34 | 35 | 53 | 37 | 23 | 2 |
| Contrefaçon / falsification | Contrefaçon | Acc. | 3 | 5 | 8 | 4 | 3 | 1 | 3 | 4 | 2 | 3 | 8 | 1 |
| | Falsification | Acc. | | 1 | 1 | 1 | | 1 | 1 | 8 | 4 | 3 | | |
| | Non spécifié | Acc. | 2 | 2 | | 1 | | | | | | | 1 | |
| | | Sous-total | 5 | 8 | 9 | 5 | 4 | 2 | 4 | 12 | 6 | 6 | 9 | 1 |
| Fausses monnaies | Emission | Acc. | 5 | 4 | 2 | 6 | 10 | 2 | 1 | 1 | | | 1 | 2 |
| | | Tent. | | | 1 | 2 | 2 | 1 | | | | | | |
| | Non spécifié | Acc. | 7 | | 3 | 1 | | | | | | | | |
| | Autres | Acc. | 3 | 2 | 6 | 2 | | 1 | 2 | 1 | 1 | 5 | | |
| | | Sous-total | 15 | 6 | 12 | 11 | 12 | 4 | 3 | 2 | 1 | 6 | 2 | 1 |
| Faux en justice | Faux témoignage | Acc. | | | | | | 1 | | | 1 | | | |
| | Fausse déclarations | Acc. | | 1 | 3 | 2 | 2 | 1 | 1 | | | | | |
| | Faux serment | Acc. | | | 1 | | | | | | | | | |
| | | Sous-total | | 1 | 4 | 2 | 2 | 2 | 1 | | 1 | | | |
| | | Total | 79 | 89 | 88 | 115 | 84 | 81 | 86 | 101 | 104 | 71 | 63 | 11 |



ZONE DE POLICE DE MOUSCRON

Infraction Code pénal

Infr. contre la famille

| | | 2000 | 2013 | 2014 | 2015 | 2016 | 2017 | 2018 | 2019 | 2020 | 2021 | 2022 | 2023 |
|---|------------|------|------|------|------|------|------|------|------|------|------|------|------|
| Abandon de famille | Acc. | 4 | | 1 | 2 | 1 | | 2 | | 1 | 1 | 2 | |
| | Sous-total | 4 | | 1 | 2 | 1 | | 2 | | 1 | 1 | 2 | |
| Refus du droit aux relations personnelles | Acc. | 100 | 71 | 57 | 50 | 96 | 65 | 55 | 104 | 82 | 70 | 49 | 9 |
| | Sous-total | 100 | 71 | 57 | 50 | 96 | 65 | 55 | 104 | 82 | 70 | 49 | 9 |
| Non-acquittement pension alimentaire | Acc. | 50 | 23 | 18 | 28 | 11 | 19 | 11 | 14 | 8 | 1 | 6 | 1 |
| | Sous-total | 50 | 23 | 18 | 28 | 11 | 19 | 11 | 14 | 8 | 1 | 6 | 1 |
| Mariage forcé | Acc. | | | | | | 1 | | | 1 | | | |
| | Sous-total | | | | | | 1 | | | 1 | | | |
| Non spécifié | Acc. | | | 3 | 1 | | 1 | | | | | | |
| | Sous-total | | | 3 | 1 | | 1 | | | | | | |
| | Total | 154 | 94 | 79 | 81 | 108 | 86 | 68 | 118 | 92 | 72 | 57 | 10 |

Criminalité informatique

| | | 2000 | 2013 | 2014 | 2015 | 2016 | 2017 | 2018 | 2019 | 2020 | 2021 | 2022 | 2023 |
|----------------------|------------|------|------|------|------|------|------|------|------|------|------|------|------|
| Hacking | Acc. | | 9 | 2 | 9 | 5 | 7 | 3 | 9 | 7 | 14 | 15 | 2 |
| | Sous-total | | 9 | 2 | 9 | 5 | 7 | 3 | 9 | 7 | 14 | 15 | 2 |
| Faux en informatique | Acc. | | 2 | 1 | 3 | | 1 | | 2 | 5 | 1 | 4 | 1 |
| | Sous-total | | 2 | 1 | 3 | | 1 | | 2 | 5 | 1 | 4 | 1 |
| Fraude informatique | Acc. | | 71 | 93 | 88 | 118 | 79 | 174 | 202 | 171 | 196 | 342 | 97 |
| | Tent. | | 1 | 7 | 4 | 6 | 3 | 8 | 15 | 6 | 8 | 6 | |
| | Sous-total | | 72 | 100 | 92 | 124 | 82 | 182 | 217 | 177 | 204 | 348 | 97 |
| Sabotage | Acc. | | 4 | 1 | 1 | 3 | 1 | | | | 4 | 3 | 1 |
| | Tent. | | | | | | | | | | | 1 | |
| | Sous-total | | 4 | 1 | 1 | 3 | 1 | | | | 4 | 4 | 1 |
| | Total | | 87 | 104 | 105 | 132 | 91 | 185 | 228 | 189 | 223 | 371 | 101 |



Exercice illégal de l'autorité publique

| | | 2000 | 2013 | 2014 | 2015 | 2016 | 2017 | 2018 | 2019 | 2020 | 2021 | 2022 | 2023 |
|--|------------|------|------|------|------|------|------|------|------|------|------|------|------|
| Concussion | Acc. | | | | | | 2 | | | | | | |
| | Sous-total | | | | | | 2 | | | | | | |
| Corruption publique | Acc. | | | | | 1 | 2 | | 1 | | | | 1 |
| | Tent. | | | | | | 1 | | | | | | |
| | Sous-total | | | | | 1 | 3 | | 1 | | | | 1 |
| Détention par fonctionnaire public | Acc. | | | | 1 | | | | | 1 | | 1 | 1 |
| | Sous-total | | | | 1 | | | | | 1 | | 1 | 1 |
| Violation de domicile par fonctionnaire public | Acc. | | | | | | 1 | | | | | | |
| | Sous-total | | | | | | 1 | | | | | | |
| Actes arbitraires | Acc. | | | | 1 | | | | | | | | |
| | Sous-total | | | | 1 | | | | | | | | |
| Prise d'intérêt | Acc. | | | | | | 1 | | | | | | |
| | Sous-total | | | | | | 1 | | | | | | |
| Abus de l'autorité | Acc. | | | | | | | | | 1 | 2 | 1 | |
| | Sous-total | | | | | | | | | 1 | 2 | 1 | |
| Violation de communication par fonctionnaire | Acc. | | | | | | | | 1 | | | | |
| | Sous-total | | | | | | | | 1 | | | | |
| Total | | | | | 2 | 1 | 7 | | 2 | 2 | 2 | 2 | 2 |

Marchand de sommeil

| | | 2000 | 2013 | 2014 | 2015 | 2016 | 2017 | 2018 | 2019 | 2020 | 2021 | 2022 | 2023 |
|------------------|------------|------|------|------|------|------|------|------|------|------|------|------|------|
| Avec circ. aggr. | Acc. | | | | | | | | | 1 | | | |
| | Sous-total | | | | | | | | | 1 | | | |
| Total | | | | | | | | | | 1 | | | |



Traite des êtres humains

| | | 2000 | 2013 | 2014 | 2015 | 2016 | 2017 | 2018 | 2019 | 2020 | 2021 | 2022 | 2023 |
|-------------------------|------------|------|----------|----------|----------|----------|------|----------|----------|----------|----------|----------|----------|
| Exploitation sexuelle | Acc. | | | | | 1 | | | 1 | 1 | | 1 | 1 |
| | Sous-total | | | | | 1 | | | 1 | 1 | | 1 | 1 |
| Exploitation économique | Acc. | | 2 | 2 | 3 | 4 | | 2 | 2 | 1 | 2 | 1 | |
| | Sous-total | | 2 | 2 | 3 | 4 | | 2 | 2 | 1 | 2 | 1 | |
| Total | | | 2 | 2 | 3 | 5 | | 2 | 3 | 2 | 2 | 2 | 1 |

Provocation crime ou délits

| | | 2000 | 2013 | 2014 | 2015 | 2016 | 2017 | 2018 | 2019 | 2020 | 2021 | 2022 | 2023 |
|--------------------|------------|------|------|------|------|------|------|------|------|----------|-----------|------|------|
| Provocation délits | Acc. | | | | | | | | | 1 | 10 | | |
| | Sous-total | | | | | | | | | 1 | 10 | | |
| Provocation crime | Acc. | | | | | | | | | 1 | | | |
| | Sous-total | | | | | | | | | 1 | | | |
| Total | | | | | | | | | | 2 | 10 | | |

Autres infractions Code pénal

| | | 2000 | 2013 | 2014 | 2015 | 2016 | 2017 | 2018 | 2019 | 2020 | 2021 | 2022 | 2023 |
|--------------|------------|------|----------|------|------|------|------|------|------|----------|------|------|------|
| | Acc. | | 1 | | | | | | | 1 | | | |
| | Sous-total | | 1 | | | | | | | 1 | | | |
| Total | | | 1 | | | | | | | 1 | | | |



Contravention Code pénal

| | | 2000 | 2013 | 2014 | 2015 | 2016 | 2017 | 2018 | 2019 | 2020 | 2021 | 2022 | 2023 |
|---------------------------------------|------------|-----------|----------|----------|----------|----------|----------|----------|------|------|----------|----------|------|
| Injures (Contravention) | Acc. | 39 | | | | | | | | | | | |
| | Sous-total | 39 | | | | | | | | | | | |
| Destruction d'animaux (Contravention) | Acc. | 6 | | | | | | | | | | | |
| | Tent. | 1 | | | | | | | | | | | |
| | Sous-total | 7 | | | | | | | | | | | |
| Pari dans hippodrome | Acc. | 1 | | | | | | | | | | | |
| | Sous-total | 1 | | | | | | | | | | | |
| Dissimulation visage dans lieu public | Acc. | | 3 | 5 | 2 | | 2 | | | | | | |
| | Sous-total | | 3 | 5 | 2 | | 2 | | | | | | |
| Autres contraventions CP | Acc. | 44 | | | | 1 | | 1 | | | 1 | 1 | |
| | Tent. | 1 | | | | | | | | | | | |
| | Sous-total | 45 | | | | 1 | | 1 | | | 1 | 1 | |
| Total | | 92 | 3 | 5 | 2 | 1 | 2 | 1 | | | 1 | 1 | |

STATISTIQUES POLICIERES DE CRIMINALITE

LIEU DE PERPETRATION: ZONE DE POLICE

ZONE DE POLICE DE MOUSCRON

***ANNEXE II: DETAIL PAR CATEGORIE DE DELIT
LOIS SPECIALES***



ZONE DE POLICE DE MOUSCRON

Infraction Lois spéciales

| Drogues | | | 2000 | 2013 | 2014 | 2015 | 2016 | 2017 | 2018 | 2019 | 2020 | 2021 | 2022 | 2023 |
|-----------------------------------|---|-------------|-------------|-------------|-------------|-------------|-------------|-------------|-------------|-------------|-------------|-------------|-------------|-------------|
| Détention | Acc. | | 67 | 123 | 133 | 184 | 123 | 116 | 232 | 163 | 181 | 110 | 97 | 46 |
| | Sous-total | | 67 | 123 | 133 | 184 | 123 | 116 | 232 | 163 | 181 | 110 | 97 | 46 |
| Usage | Usage en groupe | Acc. | 7 | | | | | | | | | | | |
| | Usage individuel | Acc. | 6 | | | | | | | | | | | |
| | Faciliter l'usage | Acc. | 1 | 6 | 3 | 3 | 3 | 1 | 3 | | 3 | 1 | 4 | 1 |
| | Incitation à l'usage | Acc. | 1 | | 2 | 2 | | | | 2 | | | | |
| | Désordre, scandale ou danger dans un espace public | Acc. | | | | | | | 1 | | 1 | | | |
| | Non spécifié | Acc. | | | 1 | | | | | | | | | |
| | Sous-total | | 15 | 6 | 6 | 5 | 3 | 1 | 4 | 2 | 4 | 1 | 4 | 1 |
| Importation et exportation | Acc. | | 15 | 22 | 27 | 44 | 35 | 24 | 47 | 64 | 81 | 44 | 33 | 21 |
| | Sous-total | | 15 | 22 | 27 | 44 | 35 | 24 | 47 | 64 | 81 | 44 | 33 | 21 |
| Fabrication | Acc. | | 2 | 7 | 11 | 6 | 21 | 10 | 11 | 7 | 11 | 7 | 5 | |
| | Tent. | | | | | | | | 1 | | | | | |
| | Sous-total | | 2 | 7 | 11 | 6 | 21 | 10 | 12 | 7 | 11 | 7 | 5 | |
| Commerce | Acc. | | 23 | 27 | 39 | 35 | 32 | 26 | 33 | 26 | 33 | 39 | 24 | 11 |
| | Sous-total | | 23 | 27 | 39 | 35 | 32 | 26 | 33 | 26 | 33 | 39 | 24 | 11 |
| Autres | Acc. | | 2 | 31 | 27 | 43 | 22 | 1 | 13 | 10 | 11 | 8 | 9 | 9 |
| | Sous-total | | 2 | 31 | 27 | 43 | 22 | 1 | 13 | 10 | 11 | 8 | 9 | 9 |
| | Total | | 124 | 216 | 243 | 317 | 236 | 178 | 341 | 272 | 321 | 209 | 172 | 88 |

FPF/DGR/DRI/BIPOL - Statistiques policières de criminalité (date de clôture: 22/09/2023)
 Les données pour les années 2001 jusqu'à 2012 ne sont plus publiées mais restent disponibles sur demande auprès du service BIPOL.
 Les données pour 2023 ne concernent que le 1er trimestre.



| Législation sur les étrangers | | | 2000 | 2013 | 2014 | 2015 | 2016 | 2017 | 2018 | 2019 | 2020 | 2021 | 2022 | 2023 |
|--|--|------------|------|------|------|------|------|------|------|------|------|------|------|------|
| Transmigration illégale | Mariages simulés/blancs sans récompense/contrainte | Acc. | | 17 | 9 | 17 | 16 | 10 | 7 | 6 | 2 | 4 | 6 | 6 |
| | Cohab. légale de complais. sans récompense/contr. | Acc. | | | | | | | | 4 | | 1 | | 1 |
| | Accès au territoire | Acc. | 74 | 137 | 114 | 103 | 125 | 114 | 190 | 133 | 131 | 167 | 121 | 39 |
| | Séjour | Acc. | 13 | 30 | 71 | 68 | 49 | 63 | 53 | 58 | 61 | 51 | 59 | 15 |
| | Éloignement | Acc. | | 4 | | | | 2 | | 1 | | 1 | 2 | |
| | Pas de port de documents d'identité ou de voyage | Acc. | | 5 | 3 | | 3 | 3 | 3 | 1 | 3 | | 3 | 2 |
| | Inscription au registre des étrangers | Acc. | 1 | 145 | 153 | 90 | 168 | 179 | 137 | 255 | 281 | 310 | 295 | 73 |
| Reconnaissance fraudul. sans récompense/contrainte | Acc. | | | | | | | | 3 | | 1 | | | |
| | Sous-total | | 88 | 338 | 350 | 278 | 361 | 371 | 390 | 461 | 478 | 535 | 486 | 136 |
| Mariages simulés/blancs avec récompense/contrainte | Se faire rétribuer | Acc. | | 1 | | | | | | | | | | |
| | Recours à la contrainte | Acc. | | | | | | | | | | 1 | | |
| | Sous-total | | | 1 | | | | | | | | 1 | | |
| Trafic d'êtres humains | | Acc. | | | 3 | | 2 | | | 2 | 2 | | | |
| | Sous-total | | | | 3 | | 2 | | | 2 | 2 | | | |
| Aide au séjour illégal | | Acc. | | | 1 | | | 1 | 2 | | 2 | 1 | 1 | |
| | | Tent. | | | | | | | | | 1 | | | |
| | Sous-total | | | | 1 | | | 1 | 2 | | 3 | 1 | 1 | |
| Non spécifié | | Acc. | | 5 | 1 | 2 | 2 | 3 | 3 | 2 | | | 17 | 1 |
| | | Sous-total | | 5 | 1 | 2 | 2 | 3 | 3 | 2 | | | 17 | 1 |
| Autres | | Acc. | | | | | 1 | | | | 1 | 5 | | |
| | | Sous-total | | | | | 1 | | | | 1 | 5 | | |
| | Total | | 88 | 344 | 355 | 280 | 366 | 375 | 395 | 465 | 484 | 542 | 504 | 137 |



| Environnement | | | 2000 | 2013 | 2014 | 2015 | 2016 | 2017 | 2018 | 2019 | 2020 | 2021 | 2022 | 2023 |
|-------------------------------|---|---------------|-----------|-----------|----------|-----------|-----------|-----------|----------|----------|-----------|-----------|-----------|----------|
| Déchets | Transport de déchets | Acc. | | 1 | | | | | | | | | | |
| | Déchets par professionnel | Acc. | | 2 | | | 2 | | | 1 | | 1 | 1 | 1 |
| | Déchets par particulier | Acc. | | 8 | 3 | 1 | 1 | | 1 | | 1 | 4 | 4 | |
| | Déchets par personne indéterminée | Acc. | 21 | | | | | | | | | | | |
| | Déchets: permis/autorisation | Acc. | | | | 1 | 2 | | | | | | | |
| | Déchets: infractions fiscales | Acc. | | | | | 1 | | | | | | | |
| | Non spécifié | Acc. | 2 | | | | | | | | | | | |
| | Sous-total | | 23 | 11 | 3 | 2 | 6 | | 1 | 1 | 1 | 5 | 5 | 1 |
| Autres que déchets | Urbanisme | Acc. | 1 | 1 | | | 2 | 3 | 1 | 3 | 6 | 4 | 2 | |
| | Permis d'environnement | Acc. | | | | | | 4 | 1 | | | | | |
| | Bruit | Acc. | 6 | 1 | | | | | | | | | | |
| | Pollution de l'eau | Acc. | 1 | | | | | | | | 1 | | 2 | |
| | Pollution de l'air | Acc. | | | | | | 1 | | | | | | |
| | Pollution du sol | Acc. | | | | 1 | 1 | | | | | | | |
| | Autres nuisances en matière d'environnement | Acc. | | | | 1 | | | 1 | | | | | |
| | Sous-total | | 8 | 2 | | 2 | 3 | 8 | 3 | 3 | 7 | 4 | 4 | |
| Biodiversité / Faune et flore | Commerce et détention: législation CITES | Acc. | | 1 | | | | | | | | | | |
| | Bien-être animal | Acc. | 4 | 4 | 5 | 4 | 5 | 7 | 1 | 2 | 10 | 10 | 19 | 2 |
| | Protection de la nature | Acc. | | | | | | | | | 1 | | | |
| | Permis / autorisation animaux | Acc. | | 2 | | | | | | | | | | |
| | Destruction d'animaux | Acc. Tent. | 1 1 | | | 3 | 2 | 2 | | 3 | | 1 | 4 | |
| | Sous-total | | 6 | 7 | 5 | 7 | 7 | 9 | 1 | 5 | 11 | 11 | 23 | 2 |
| Non spécifié | Acc. | | | | | | | | | | | | | |
| | Sous-total | | 1 | | | | | | | | | | | |
| | Total | | 38 | 20 | 8 | 11 | 16 | 17 | 5 | 9 | 19 | 20 | 32 | 3 |



| Armes et explosifs | | | 2000 | 2013 | 2014 | 2015 | 2016 | 2017 | 2018 | 2019 | 2020 | 2021 | 2022 | 2023 |
|-----------------------------------|--|------------|------|------|------|------|------|------|------|------|------|------|------|------|
| Détention illégale | Arme à feu | Acc. | | 27 | 27 | 31 | 28 | 32 | 12 | 34 | 44 | 22 | 16 | 7 |
| | Arme blanche ou non à feu | Acc. | | 8 | 20 | 23 | 15 | 20 | 27 | 28 | 40 | 28 | 22 | 3 |
| | Munition | Acc. | | 2 | 3 | 4 | 2 | 5 | 6 | 4 | 8 | 3 | 6 | 1 |
| | Pièces/accessoires | Acc. | | | | | | | 1 | 2 | | | 1 | |
| | Non spécifié | Acc. | 12 | 2 | 1 | | 1 | | 1 | 1 | 2 | | | |
| | | Sous-total | 12 | 39 | 51 | 58 | 46 | 57 | 47 | 69 | 94 | 53 | 45 | 11 |
| Port / transport illégal | Arme à feu | Acc. | | 1 | 7 | 1 | 5 | 1 | 4 | 1 | 3 | 3 | 3 | 1 |
| | Arme blanche ou non à feu | Acc. | | 19 | 25 | 27 | 27 | 37 | 46 | 39 | 37 | 35 | 37 | 13 |
| | Munition | Acc. | | | 1 | | 2 | | | | 2 | | | |
| | Pièces/accessoires | Acc. | | | | | | 1 | | 3 | | | | |
| | Non spécifié | Acc. | 75 | 1 | | | | | | | 1 | | | |
| | | Sous-total | 75 | 21 | 33 | 28 | 34 | 39 | 50 | 43 | 43 | 38 | 40 | 14 |
| Commerce illégal | Arme à feu | Acc. | | | | | 1 | | 1 | | | | | |
| | Arme blanche ou non à feu | Acc. | | | | 1 | | 2 | | | | 1 | | 1 |
| | Non spécifié | Acc. | 1 | | | | | | | | | | | |
| | | Sous-total | 1 | | | 1 | 1 | 2 | 1 | | | 1 | | 1 |
| Fabrication / réparation illégale | Munition | Acc. | | | | | | | | | | | 1 | |
| | | Sous-total | | | | | | | | | | | 1 | |
| Explosifs | | Acc. | 3 | | | | | 1 | | | | | | |
| | | Tent. | 1 | | | | | | | | | | | |
| | | Sous-total | 4 | | | | | 1 | | | | | | |
| Autre | Numéro de série | Acc. | | | | | | | | | | | 1 | |
| | Mesures de sécurité | Acc. | | | | | | | | 1 | | | | |
| | Stockage | Acc. | | | 1 | | | | | | | | 1 | |
| | Import / export / transit à un usage militaire | Acc. | | | | | | 3 | 1 | 1 | 3 | | | |
| | Non spécifié | Acc. | 9 | | | | | | | | | | | |
| | | Sous-total | 9 | | 1 | | | 3 | 1 | 2 | 3 | | 2 | |
| | | Total | 101 | 60 | 85 | 87 | 81 | 102 | 99 | 114 | 140 | 92 | 88 | 26 |



| Protection de la personne | | | 2000 | 2013 | 2014 | 2015 | 2016 | 2017 | 2018 | 2019 | 2020 | 2021 | 2022 | 2023 |
|-----------------------------|---|------------|------|------|------|------|------|------|------|------|------|------|------|------|
| Discrimination | Racisme et xénophobie | Acc. | 5 | 3 | 4 | 5 | 6 | 2 | 1 | 6 | 9 | 8 | 7 | |
| | Fondée sur son orientation sexuelle (homophobie) | Acc. | | | 1 | | 1 | 1 | | | | 2 | 1 | |
| | Fondée sur le handicap | Acc. | | | | | | | | | | 1 | 1 | |
| | Fondée sur conviction religieuse ou philosophique | Acc. | | | | | | | | | | 1 | | 1 |
| | Autre discrimination | Acc. | | | | | | | 1 | | | | | |
| | Sous-total | | 5 | 3 | 4 | 6 | 6 | 3 | 3 | 6 | 9 | 12 | 9 | 1 |
| Droits d'auteur | | Acc. | 1 | | | | | 1 | | | | | | |
| | | Sous-total | 1 | | | | | 1 | | | | | | |
| Protection de la vie privée | | Acc. | 6 | | 5 | 3 | 5 | | 1 | 2 | 1 | | 2 | |
| | | Sous-total | 6 | | 5 | 3 | 5 | | 1 | 2 | 1 | | 2 | |
| Caméras de surveillance | | Acc. | | | | 1 | | 1 | 1 | 1 | 1 | 1 | | |
| | | Sous-total | | | | 1 | | 1 | 1 | 1 | 1 | 1 | | |
| Droit à l'image | | Acc. | | 1 | 2 | 10 | | 1 | 3 | 2 | 8 | 2 | 1 | 1 |
| | | Sous-total | | 1 | 2 | 10 | | 1 | 3 | 2 | 8 | 2 | 1 | 1 |
| Autres | | Acc. | 3 | 1 | | 1 | 1 | | | 1 | | | | |
| | | Sous-total | 3 | 1 | | 1 | 1 | | | 1 | | | | |
| | Total | | 15 | 5 | 11 | 21 | 12 | 6 | 8 | 12 | 19 | 15 | 12 | 2 |



ZONE DE POLICE DE MOUSCRON

Infraction Lois spéciales

Hormones et dopage

| | | 2000 | 2013 | 2014 | 2015 | 2016 | 2017 | 2018 | 2019 | 2020 | 2021 | 2022 | 2023 |
|------------------|--------------|------|------|------|------|------|------|------|------|------|------|------|------|
| Détention | Acc. | | 2 | 1 | | | 8 | 2 | 4 | 1 | 1 | | |
| | Sous-total | | 2 | 1 | | | 8 | 2 | 4 | 1 | 1 | | |
| Usage | Acc. | | | | 1 | | 2 | | | | | | |
| | Sous-total | | | | 1 | | 2 | | | | | | |
| | Total | | 2 | 1 | 1 | | 10 | 2 | 4 | 1 | 1 | | |

Loi du football

| | | 2000 | 2013 | 2014 | 2015 | 2016 | 2017 | 2018 | 2019 | 2020 | 2021 | 2022 | 2023 |
|---|--------------|------|------|------|------|------|------|------|------|------|------|------|------|
| Pénétrer irrégulièrement le stade ou son périmètre | Acc. | | | | | | | | | | 1 | | |
| | Sous-total | | | | | | | | | | 1 | | |
| Pénétration zones du stade inaccessibles au public | Acc. | | | | | | | | 1 | | 1 | | |
| | Sous-total | | | | | | | | 1 | | 1 | | |
| Non-respect des injonctions données | Acc. | | | | | | | | | 1 | | | |
| | Sous-total | | | | | | | | | 1 | | | |
| Inciter à la haine ou à l'empalement | Acc. | | | | | | | | | 1 | | | |
| | Sous-total | | | | | | | | | 1 | | | |
| Objets pyrotechniques dans le stade ou périmètre | Acc. | | | | | | | | | 1 | | 1 | |
| | Sous-total | | | | | | | | | 1 | | 1 | |
| Vente irrégulière de tickets | Acc. | | 1 | 9 | 7 | 14 | 10 | 9 | 7 | 2 | 4 | | |
| | Sous-total | | 1 | 9 | 7 | 14 | 10 | 9 | 7 | 2 | 4 | | |
| | Total | | 1 | 9 | 7 | 14 | 10 | 9 | 8 | 5 | 6 | 1 | |

Sécurité privée

| | | 2000 | 2013 | 2014 | 2015 | 2016 | 2017 | 2018 | 2019 | 2020 | 2021 | 2022 | 2023 |
|---|--------------|------|------|------|------|------|------|------|------|------|------|------|------|
| Entreprises de gardiennage / de sécurité | Acc. | 6 | 9 | | 2 | 4 | 5 | 2 | 1 | 2 | 2 | | |
| | Sous-total | 6 | 9 | | 2 | 4 | 5 | 2 | 1 | 2 | 2 | | |
| | Total | 6 | 9 | | 2 | 4 | 5 | 2 | 1 | 2 | 2 | | |



Protection de la jeunesse

| | | 2000 | 2013 | 2014 | 2015 | 2016 | 2017 | 2018 | 2019 | 2020 | 2021 | 2022 | 2023 |
|---|-------------------|------|------|------|------|------|------|------|------|------|------|------|------|
| Législation sur l'obligation scolaire | Acc. | 1 | 11 | 7 | 14 | 17 | 9 | 6 | 8 | 8 | 10 | 19 | 4 |
| | Sous-total | 1 | 11 | 7 | 14 | 17 | 9 | 6 | 8 | 8 | 10 | 19 | 4 |
| Législation sur la protection de la jeunesse | Acc. | 17 | 75 | 56 | 69 | 87 | 90 | 115 | 143 | 149 | 173 | 172 | 36 |
| | Sous-total | 17 | 75 | 56 | 69 | 87 | 90 | 115 | 143 | 149 | 173 | 172 | 36 |
| Non spécifié | Acc. | | | | | | | | | 1 | | | |
| | Tent. | 1 | | | | | | | | | | | |
| | Sous-total | 1 | | | | | | | | 1 | | | |
| | Total | 19 | 86 | 63 | 83 | 104 | 99 | 121 | 151 | 158 | 183 | 191 | 40 |



Code pénal social

| | | 2000 | 2013 | 2014 | 2015 | 2016 | 2017 | 2018 | 2019 | 2020 | 2021 | 2022 | 2023 |
|--|------------|------|----------|----------|-----------|-----------|-----------|-----------|-----------|-----------|-----------|-----------|----------|
| Harcèlement au travail | Acc. | | 1 | 2 | 1 | 1 | 2 | 1 | 3 | 5 | 5 | 4 | 1 |
| | Sous-total | | 1 | 2 | 1 | 1 | 2 | 1 | 3 | 5 | 5 | 4 | 1 |
| Violence au travail | Acc. | | 1 | | | | | | | | | | |
| | Sous-total | | 1 | | | | | | | | | | |
| Age d'admission au travail | Acc. | | | | | | | | | | 1 | | |
| | Sous-total | | | | | | | | | | 1 | | |
| Travail illégal | Acc. | | | | 6 | 9 | 2 | 4 | | | | | |
| | Sous-total | | | | 6 | 9 | 2 | 4 | | | | | |
| Fraude sociale aux cotisations (travail au noir) | Acc. | | 1 | 3 | 19 | 22 | 26 | 27 | 9 | 21 | 12 | 13 | |
| | Sous-total | | 1 | 3 | 19 | 22 | 26 | 27 | 9 | 21 | 12 | 13 | |
| Documents sociaux | Acc. | | | | | | | | | | | 1 | |
| | Sous-total | | | | | | | | | | | 1 | |
| Relations collectives de travail | Acc. | | | | | | 1 | | | | | | |
| | Sous-total | | | | | | 1 | | | | | | |
| Surveillance et contrôle | Acc. | | | | | | | 1 | | | | | |
| | Sous-total | | | | | | | 1 | | | | | |
| Infr. contre foi publique en droit pénal social | Acc. | | | | 2 | 9 | 3 | 4 | 10 | 2 | 2 | 1 | |
| | Sous-total | | | | 2 | 9 | 3 | 4 | 10 | 2 | 2 | 1 | |
| Escroquerie en droit pénal social | Acc. | | | | 1 | 1 | | | | | | | 1 |
| | Sous-total | | | | 1 | 1 | | | | | | | 1 |
| Autres | Acc. | | | 1 | 3 | 1 | | 1 | 1 | | | | |
| | Tent. | | | 1 | | | | | | | | | |
| | Sous-total | | | 2 | 3 | 1 | | 1 | 1 | | | | |
| Total | | | 3 | 7 | 32 | 43 | 34 | 38 | 23 | 28 | 20 | 19 | 2 |



Ivresse et alcool

| | | 2000 | 2013 | 2014 | 2015 | 2016 | 2017 | 2018 | 2019 | 2020 | 2021 | 2022 | 2023 |
|---|--------------|------------|------------|------------|------------|------------|------------|------------|------------|------------|------------|------------|-----------|
| Ivresse publique | Acc. | 142 | 144 | 162 | 207 | 190 | 185 | 213 | 181 | 153 | 200 | 298 | 78 |
| | Sous-total | 142 | 144 | 162 | 207 | 190 | 185 | 213 | 181 | 153 | 200 | 298 | 78 |
| Servir de l'alcool à une personne ivre | Acc. | | 1 | 3 | 5 | | 4 | 6 | 6 | | 1 | 4 | 1 |
| | Sous-total | | 1 | 3 | 5 | | 4 | 6 | 6 | | 1 | 4 | 1 |
| Non spécifié | Acc. | | | | | | | | | | 1 | | |
| | Sous-total | | | | | | | | | | 1 | | |
| Autres | Acc. | 18 | | | | | | | | | | | |
| | Sous-total | 18 | | | | | | | | | | | |
| | Total | 160 | 145 | 165 | 212 | 190 | 189 | 219 | 187 | 153 | 202 | 302 | 79 |

Registre de population

| | | 2000 | 2013 | 2014 | 2015 | 2016 | 2017 | 2018 | 2019 | 2020 | 2021 | 2022 | 2023 |
|--|--------------|----------|------------|------------|------------|------------|------------|------------|------------|------------|------------|------------|-----------|
| | Acc. | 5 | 321 | 341 | 293 | 253 | 248 | 194 | 195 | 165 | 248 | 150 | 41 |
| | Sous-total | 5 | 321 | 341 | 293 | 253 | 248 | 194 | 195 | 165 | 248 | 150 | 41 |
| | Total | 5 | 321 | 341 | 293 | 253 | 248 | 194 | 195 | 165 | 248 | 150 | 41 |

Carte d'identité

| | | 2000 | 2013 | 2014 | 2015 | 2016 | 2017 | 2018 | 2019 | 2020 | 2021 | 2022 | 2023 |
|------------------------------|--------------|-----------|----------|----------|----------|----------|----------|----------|----------|----------|----------|----------|------|
| Pas en possession | Acc. | 8 | 3 | 2 | | | 1 | 1 | 4 | 4 | 2 | 1 | |
| | Sous-total | 8 | 3 | 2 | | | 1 | 1 | 4 | 4 | 2 | 1 | |
| Refus de présentation | Acc. | 3 | 1 | 1 | 1 | 1 | 1 | 1 | 3 | 1 | | 2 | |
| | Sous-total | 3 | 1 | 1 | 1 | 1 | 1 | 1 | 3 | 1 | | 2 | |
| Non spécifié | Acc. | | | | 2 | | | | | 1 | | | |
| | Sous-total | | | | 2 | | | | | 1 | | | |
| Autres | Acc. | | | 1 | | | | | | | | | |
| | Sous-total | | | 1 | | | | | | | | | |
| | Total | 11 | 4 | 4 | 3 | 1 | 2 | 2 | 7 | 6 | 2 | 3 | |



Santé publique

| | | 2000 | 2013 | 2014 | 2015 | 2016 | 2017 | 2018 | 2019 | 2020 | 2021 | 2022 | 2023 |
|-------------------------------------|------------|------|------|------|------|------|------|------|------|-------|------|------|------|
| Politique de la santé | Acc. | | | | | | | | | 1 | | 1 | |
| | Sous-total | | | | | | | | | 1 | | 1 | |
| Interdiction de fumer | Acc. | | 7 | 1 | | | | | | 2 | | 2 | |
| | Sous-total | | 7 | 1 | | | | | | 2 | | 2 | |
| Législation médicaments | Acc. | | | | 1 | | | | | | | | |
| | Sous-total | | | | 1 | | | | | | | | |
| Vente de tabac | Acc. | | | | | | | | | | | 1 | |
| | Sous-total | | | | | | | | | | | 1 | |
| Denrées alimentaires | Acc. | 1 | 2 | 5 | 2 | 2 | 3 | 2 | | 2 | | 1 | |
| | Sous-total | 1 | 2 | 5 | 2 | 2 | 3 | 2 | | 2 | | 1 | |
| Refus ou négligence respect mesures | Acc. | | | | | | | | | 1.789 | 503 | 2 | |
| | Sous-total | | | | | | | | | 1.789 | 503 | 2 | |
| Non spécifié | Acc. | | 1 | | 2 | | 1 | | 2 | 8 | | 2 | |
| | Sous-total | | 1 | | 2 | | 1 | | 2 | 8 | | 2 | |
| Autres | Acc. | 2 | 1 | 1 | | | 1 | 1 | 1 | 154 | | | |
| | Sous-total | 2 | 1 | 1 | | | 1 | 1 | 1 | 154 | | | |
| | Total | 3 | 11 | 7 | 5 | 2 | 5 | 3 | 3 | 1.956 | 503 | 9 | |

Travail

| | | 2000 | 2013 | 2014 | 2015 | 2016 | 2017 | 2018 | 2019 | 2020 | 2021 | 2022 | 2023 |
|--|------------|------|------|------|------|------|------|------|------|------|------|------|------|
| Règlement général protection du travail | Acc. | | | | | 4 | | | | 1 | | | |
| | Sous-total | | | | | 4 | | | | 1 | | | |
| Commerce ambulant | Acc. | 5 | 9 | 3 | 3 | 3 | 5 | 5 | 1 | | | | |
| | Sous-total | 5 | 9 | 3 | 3 | 3 | 5 | 5 | 1 | | | | |
| Fraude sociale aux cotisations (travail au noir) | Acc. | | | 8 | | 4 | 3 | 13 | 6 | 6 | 3 | 3 | |
| | Sous-total | | | 8 | | 4 | 3 | 13 | 6 | 6 | 3 | 3 | |
| Accès à l'exercice d'une profession | Acc. | | 2 | | | | | | | | | | |
| | Sous-total | | 2 | | | | | | | | | | |
| Travailleurs étrangers | Acc. | 2 | | | 2 | 1 | | 1 | | | | | |
| | Sous-total | 2 | | | 2 | 1 | | 1 | | | | | |
| Autres | Acc. | 1 | | | | | | | | | 1 | | |
| | Sous-total | 1 | | | | | | | | | 1 | | |
| | Total | 8 | 11 | 11 | 5 | 12 | 8 | 19 | 7 | 7 | 4 | 3 | |



Protection des revenus publics

| | | 2000 | 2013 | 2014 | 2015 | 2016 | 2017 | 2018 | 2019 | 2020 | 2021 | 2022 | 2023 |
|--|--------------|------|------|------|------|------|------|------|------|------|------|------|------|
| Douane et accises | Acc. | | | | 1 | 1 | | 1 | | 1 | | | |
| | Sous-total | | | | 1 | 1 | | 1 | | 1 | | | |
| Taxe de circulation / TMC | Acc. | | | | | | | 1 | | | | | |
| | Sous-total | | | | | | | 1 | | | | | |
| Fraude sociale aux allocations | Acc. | | | 1 | 4 | 1 | | 1 | 1 | | | | |
| | Sous-total | | | 1 | 4 | 1 | | 1 | 1 | | | | |
| Fraude TVA | Acc. | | | 2 | 1 | | 1 | | | 1 | | | |
| | Sous-total | | | 2 | 1 | | 1 | | | 1 | | | |
| Fraude fiscale - impôts sur le revenu | Acc. | | | | | | | | | 1 | | | |
| | Sous-total | | | | | | | | | 1 | | | |
| Fraude autres revenus publics | Acc. | | | | | | 1 | | | | | | |
| | Sous-total | | | | | | 1 | | | | | | |
| Non spécifié | Acc. | | | | | 1 | | | 2 | 1 | | | |
| | Sous-total | | | | | 1 | | | 2 | 1 | | | |
| | Total | | | 3 | 6 | 3 | 2 | 3 | 3 | 4 | | | |

Législation économique

| | | 2000 | 2013 | 2014 | 2015 | 2016 | 2017 | 2018 | 2019 | 2020 | 2021 | 2022 | 2023 |
|--|--------------|------|------|------|------|------|------|------|------|------|------|------|------|
| Sociétés | Acc. | | | | | 1 | 1 | 2 | | | 1 | | |
| | Sous-total | | | | | 1 | 1 | 2 | | | 1 | | |
| Instruments financiers | Acc. | | | | 1 | | | | | | | | |
| | Sous-total | | | | 1 | | | | | | | | |
| Contrefaçon de droits de propriété intellectuelle | Acc. | | | | 1 | | 1 | 2 | 6 | 1 | | | |
| | Sous-total | | | | 1 | | 1 | 2 | 6 | 1 | | | |
| Autres | Acc. | | | | | 1 | | | 2 | 2 | 3 | | |
| | Sous-total | | | | | 1 | | | 2 | 2 | 3 | | |
| | Total | | | | 2 | 2 | 2 | 4 | 8 | 3 | 4 | | |



Pratiques commerciales

| | | 2000 | 2013 | 2014 | 2015 | 2016 | 2017 | 2018 | 2019 | 2020 | 2021 | 2022 | 2023 |
|---|------------|----------|----------|----------|----------|-----------|-----------|----------|-----------|-----------|----------|----------|------|
| Pratiques du marché et protection du consommateur | Acc. | 3 | | 3 | | 4 | 1 | 1 | | | | | |
| | Sous-total | 3 | | 3 | | 4 | 1 | 1 | | | | | |
| Registre de commerce | Acc. | | 2 | | | 6 | 3 | 4 | 9 | 4 | 3 | 1 | |
| | Sous-total | | 2 | | | 6 | 3 | 4 | 9 | 4 | 3 | 1 | |
| Non spécifié | Acc. | 1 | | | | 16 | | | | | 1 | | |
| | Sous-total | 1 | | | | 16 | | | | | 1 | | |
| Autres | Acc. | 1 | 4 | 1 | 2 | 9 | 16 | 2 | 2 | 9 | | | |
| | Tent. | | | | | | | | | 1 | | | |
| | Sous-total | 1 | 4 | 1 | 2 | 9 | 16 | 2 | 2 | 10 | | | |
| Total | | 5 | 6 | 4 | 2 | 35 | 20 | 7 | 11 | 14 | 4 | 1 | |



Autres lois spéciales

| | | 2000 | 2013 | 2014 | 2015 | 2016 | 2017 | 2018 | 2019 | 2020 | 2021 | 2022 | 2023 |
|--|--------------|----------|----------|----------|-----------|-----------|-----------|-----------|-----------|-----------|----------|----------|----------|
| Transport | Acc. | | 2 | | 2 | 2 | 1 | 3 | 2 | 1 | 1 | | |
| | Sous-total | | 2 | | 2 | 2 | 1 | 3 | 2 | 1 | 1 | | |
| Loteries et jeux de hasard | Acc. | 1 | 1 | | | | | | | 1 | | 1 | |
| | Sous-total | 1 | 1 | | | | | | | 1 | | 1 | |
| Infr. dans le secteur audiovisuel | Acc. | 2 | | | | | | | | | | | |
| | Sous-total | 2 | | | | | | | | | | | |
| Energie | Acc. | | | | | | 2 | | | 1 | | | 1 |
| | Sous-total | | | | | | 2 | | | 1 | | | 1 |
| Réquision prestataire de service | Acc. | | | | | | | | 1 | 1 | 1 | | |
| | Sous-total | | | | | | | | 1 | 1 | 1 | | |
| Dégradation involontaire câbles télécommunication | Acc. | | 2 | | 1 | 1 | | | | | 1 | | |
| | Sous-total | | 2 | | 1 | 1 | | | | | 1 | | |
| Infractions Loi police chemins de fer | Acc. | | | 1 | 12 | 17 | 12 | 5 | 6 | 10 | 4 | 3 | |
| | Sous-total | | | 1 | 12 | 17 | 12 | 5 | 6 | 10 | 4 | 3 | |
| Réorganisation judiciaire/continuité entreprises | Acc. | | | | | | | | | | 1 | | 1 |
| | Sous-total | | | | | | | | | | 1 | | 1 |
| Protection (pièce de l') uniforme policier | Acc. | | | | | | | 1 | | | | | |
| | Sous-total | | | | | | | 1 | | | | | |
| Autres | Acc. | 2 | 3 | | 1 | | 1 | 1 | 2 | 1 | | | |
| | Sous-total | 2 | 3 | | 1 | | 1 | 1 | 2 | 1 | | | |
| | Total | 5 | 8 | 1 | 16 | 20 | 16 | 10 | 11 | 15 | 8 | 4 | 2 |

STATISTIQUES POLICIERES DE CRIMINALITE

LIEU DE PERPETRATION: ZONE DE POLICE

ZONE DE POLICE DE MOUSCRON

***ANNEXE III: DETAIL
FIGURES CRIMINELLES / PHENOMENES***



ZONE DE POLICE DE MOUSCRON

FC Vol moyen de transport

| | | 2000 | 2013 | 2014 | 2015 | 2016 | 2017 | 2018 | 2019 | 2020 | 2021 | 2022 | 2023 |
|----------------------|--------------|------------|------------|------------|------------|------------|------------|------------|------------|-----------|------------|------------|-----------|
| Vol de voiture | Acc. | 323 | 124 | 130 | 117 | 111 | 102 | 90 | 69 | 50 | 60 | 92 | 40 |
| | Tent. | 138 | 41 | 53 | 42 | 26 | 20 | 36 | 15 | 12 | 15 | 34 | 10 |
| | Total | 461 | 165 | 183 | 159 | 137 | 122 | 126 | 84 | 62 | 75 | 126 | 50 |
| Vol de moto | Acc. | 17 | 18 | 15 | 9 | 10 | 4 | 5 | 3 | 3 | 4 | 4 | 2 |
| | Tent. | | 1 | 2 | | 1 | | | 1 | | | | |
| | Total | 17 | 19 | 17 | 9 | 11 | 4 | 5 | 4 | 3 | 4 | 4 | 2 |
| Carjacking | Acc. | 15 | 12 | 5 | 3 | 3 | 6 | 3 | 3 | 4 | 2 | 1 | 2 |
| | Tent. | 5 | 1 | 2 | 1 | 2 | | 3 | 2 | | | | 1 |
| | Total | 20 | 13 | 7 | 4 | 5 | 6 | 6 | 5 | 4 | 2 | 1 | 3 |
| Homejacking | Acc. | 1 | 4 | 5 | 2 | 1 | 1 | 2 | 1 | 1 | 1 | 1 | |
| | Tent. | | 1 | | | | | | | | | | |
| | Total | 1 | 5 | 5 | 2 | 1 | 1 | 2 | 1 | 1 | 1 | 1 | |
| Vol dans les garages | Acc. | 8 | 16 | 14 | 5 | 5 | 5 | 6 | 1 | 8 | 3 | 2 | |
| | Tent. | | | | 1 | | | 1 | | | | 1 | |
| | Total | 8 | 16 | 14 | 6 | 5 | 5 | 7 | 1 | 8 | 3 | 3 | |
| Vol de vélomoteur | Acc. | 164 | 19 | 33 | 40 | 34 | 21 | 12 | 24 | 21 | 16 | 15 | 6 |
| | Tent. | 10 | 1 | 1 | 3 | 2 | 2 | 1 | 1 | 1 | 1 | 1 | |
| | Total | 174 | 20 | 34 | 43 | 36 | 23 | 13 | 25 | 22 | 17 | 16 | 6 |
| Vol de vélo | Acc. | 291 | 82 | 75 | 103 | 92 | 113 | 93 | 96 | 85 | 129 | 72 | 17 |
| | Tent. | 6 | | 2 | 1 | | 2 | 2 | 4 | 1 | 4 | 2 | |
| | Total | 297 | 82 | 77 | 104 | 92 | 115 | 95 | 100 | 86 | 133 | 74 | 17 |



FC Cambriolage

| | | 2000 | 2013 | 2014 | 2015 | 2016 | 2017 | 2018 | 2019 | 2020 | 2021 | 2022 | 2023 |
|--|--------------|------------|------------|------------|------------|------------|------------|------------|------------|------------|------------|------------|-----------|
| Cambriolage dans habitation | Acc. | 278 | 300 | 326 | 285 | 217 | 198 | 165 | 140 | 180 | 156 | 139 | 41 |
| | Tent. | 134 | 147 | 195 | 170 | 128 | 118 | 113 | 98 | 107 | 105 | 93 | 25 |
| | Total | 412 | 447 | 521 | 455 | 345 | 316 | 278 | 238 | 287 | 261 | 232 | 66 |
| Cambriolage ds entreprise ou commerce | Acc. | 164 | 81 | 93 | 72 | 53 | 50 | 46 | 33 | 25 | 27 | 26 | 9 |
| | Tent. | 61 | 26 | 36 | 36 | 19 | 20 | 22 | 11 | 12 | 14 | 16 | 3 |
| | Total | 225 | 107 | 129 | 108 | 72 | 70 | 68 | 44 | 37 | 41 | 42 | 12 |
| Cambriolage ds service public ou bâtiment administ | Acc. | 58 | 13 | 21 | 14 | 13 | 11 | 10 | 9 | 12 | 5 | 5 | 2 |
| | Tent. | 22 | 9 | 9 | 4 | 10 | 6 | 6 | 4 | 2 | 1 | 2 | |
| | Total | 80 | 22 | 30 | 18 | 23 | 17 | 16 | 13 | 14 | 6 | 7 | 2 |
| Vol au béliér | Acc. | 4 | 1 | 5 | 1 | | | | | | 1 | 1 | 1 |
| | Tent. | | 1 | 1 | | 1 | 1 | 1 | | | | | |
| | Total | 4 | 2 | 6 | 1 | 1 | 1 | 1 | | | 1 | 1 | 1 |
| Cambriolage dans bâtiment (total) | Acc. | 492 | 394 | 439 | 371 | 283 | 259 | 221 | 182 | 217 | 187 | 170 | 52 |
| | Tent. | 216 | 182 | 240 | 210 | 156 | 144 | 141 | 113 | 121 | 120 | 111 | 28 |
| | Total | 708 | 576 | 679 | 581 | 439 | 403 | 362 | 295 | 338 | 307 | 281 | 80 |

FC Vol autre

| | | 2000 | 2013 | 2014 | 2015 | 2016 | 2017 | 2018 | 2019 | 2020 | 2021 | 2022 | 2023 |
|-----------------------------|--------------|--------------|------------|------------|------------|------------|------------|------------|------------|------------|------------|------------|-----------|
| Vol à main armée | Acc. | 47 | 26 | 33 | 23 | 20 | 9 | 15 | 16 | 13 | 18 | 7 | 1 |
| | Tent. | 24 | 4 | 11 | 9 | 1 | 5 | 9 | 3 | 2 | 5 | 2 | 1 |
| | Total | 71 | 30 | 44 | 32 | 21 | 14 | 24 | 19 | 15 | 23 | 9 | 2 |
| Vol avec violence sans arme | Acc. | 169 | 67 | 87 | 52 | 66 | 60 | 62 | 60 | 40 | 46 | 54 | 11 |
| | Tent. | 23 | 9 | 8 | 10 | 8 | 12 | 15 | 9 | 10 | 13 | 10 | 3 |
| | Total | 192 | 76 | 95 | 62 | 74 | 72 | 77 | 69 | 50 | 59 | 64 | 14 |
| Vol dans ou sur un véhicule | Acc. | 858 | 361 | 461 | 384 | 352 | 298 | 276 | 328 | 222 | 373 | 208 | 56 |
| | Tent. | 299 | 101 | 114 | 106 | 61 | 71 | 79 | 79 | 48 | 113 | 40 | 17 |
| | Total | 1.157 | 462 | 575 | 490 | 413 | 369 | 355 | 407 | 270 | 486 | 248 | 73 |
| Sacjacking dans une voiture | Acc. | | | 1 | | 2 | | | | | | 1 | |
| | Tent. | | | | | | | | | | | | |
| | Total | | | 1 | | 2 | | | | | | 1 | |
| Vol d'armes et explosifs | Acc. | 8 | 8 | 21 | 13 | 14 | 8 | 8 | 4 | 6 | 7 | 9 | 3 |
| | Tent. | | | | | | | | | | 1 | | |
| | Total | 8 | 8 | 21 | 13 | 14 | 8 | 8 | 4 | 6 | 8 | 9 | 3 |



FC Vol autre

| | | 2000 | 2013 | 2014 | 2015 | 2016 | 2017 | 2018 | 2019 | 2020 | 2021 | 2022 | 2023 |
|--------------------------------|--------------|------|------|------|------|------|------|------|------|------|------|------|------|
| | Total | 8 | 8 | 21 | 13 | 14 | 8 | 8 | 4 | 6 | 8 | 9 | 3 |
| Steaming | Acc. | | | | | 1 | | | | | | | |
| | Total | | | | | 1 | | | | | | | |
| Arrachage de sac à main | Acc. | 18 | 11 | 9 | 4 | 7 | 6 | 4 | 6 | 6 | | 1 | |
| | Tent. | 3 | | | | | | | | | | | |
| | Total | 21 | 11 | 9 | 4 | 7 | 6 | 4 | 6 | 6 | | 1 | |
| Vol à l'arraché | Acc. | 38 | 24 | 23 | 18 | 17 | 19 | 29 | 31 | 23 | 20 | 18 | 2 |
| | Tent. | 4 | | | 2 | | 3 | 1 | 2 | 1 | 2 | 1 | |
| | Total | 42 | 24 | 23 | 20 | 17 | 22 | 30 | 33 | 24 | 22 | 19 | 2 |
| Vol à la tire | Acc. | 24 | 37 | 46 | 28 | 43 | 29 | 39 | 38 | 21 | 29 | 20 | 6 |
| | Tent. | | | | 1 | | | | | | 1 | | |
| | Total | 24 | 37 | 46 | 29 | 43 | 29 | 39 | 38 | 21 | 30 | 20 | 6 |
| Vol à l'étalage | Acc. | 138 | 143 | 118 | 118 | 105 | 79 | 88 | 107 | 87 | 108 | 109 | 22 |
| | Tent. | 3 | | 3 | 2 | 1 | 4 | 5 | 2 | 2 | 1 | 1 | 1 |
| | Total | 141 | 143 | 121 | 120 | 106 | 83 | 93 | 109 | 89 | 109 | 110 | 23 |
| Vol par ruse | Acc. | 159 | 70 | 61 | 52 | 42 | 25 | 42 | 41 | 29 | 37 | 33 | 10 |
| | Tent. | 41 | 10 | 7 | 6 | 4 | 3 | 16 | 5 | 5 | 8 | 3 | |
| | Total | 200 | 80 | 68 | 58 | 46 | 28 | 58 | 46 | 34 | 45 | 36 | 10 |
| Vol de métaux | Acc. | | 17 | 18 | 31 | 6 | 8 | 16 | 2 | 9 | 13 | 11 | 1 |
| | Tent. | | | | | | | 2 | | | | | |
| | Total | | 17 | 18 | 31 | 6 | 8 | 18 | 2 | 9 | 13 | 11 | 1 |
| Vol sur les chantiers | Acc. | 26 | 27 | 25 | 26 | 21 | 20 | 12 | 9 | 17 | 12 | 14 | 4 |
| | Tent. | 6 | 2 | | 1 | 2 | 1 | 4 | 2 | 1 | 4 | | 1 |
| | Total | 32 | 29 | 25 | 27 | 23 | 21 | 16 | 11 | 18 | 16 | 14 | 5 |
| Home-invasion | Acc. | | | | 1 | | | 1 | | | | | |
| | Total | | | | 1 | | | 1 | | | | | |
| Vol d'animaux | Acc. | 2 | 7 | 4 | 5 | 2 | 5 | 5 | 4 | 7 | 10 | 3 | |
| | Tent. | | | | | | | | | | 1 | | |
| | Total | 2 | 7 | 4 | 5 | 2 | 5 | 5 | 4 | 7 | 11 | 3 | |
| Vol de cargaison | Acc. | | 2 | | 7 | 2 | 4 | 5 | 5 | | 9 | 7 | |
| | Tent. | 1 | 1 | | | 1 | | 1 | 2 | | 2 | 5 | 2 |
| | Total | 1 | 3 | | 7 | 3 | 4 | 6 | 7 | | 11 | 12 | 2 |



FC Vol autre

| | 2000 | 2013 | 2014 | 2015 | 2016 | 2017 | 2018 | 2019 | 2020 | 2021 | 2022 | 2023 |
|--|------|------|------|------|------|------|------|------|------|------|------|------|
|--|------|------|------|------|------|------|------|------|------|------|------|------|

Criminalité ICT

| | | 2000 | 2013 | 2014 | 2015 | 2016 | 2017 | 2018 | 2019 | 2020 | 2021 | 2022 | 2023 |
|-------------------------------|--------------|----------|-----------|-----------|-----------|-----------|-----------|------------|------------|------------|------------|------------|-----------|
| Fraude de cartes de paiements | Acc. | 7 | 28 | 45 | 47 | 68 | 47 | 114 | 145 | 99 | 121 | 128 | 39 |
| | Tent. | | 1 | 4 | 1 | 5 | 2 | 2 | 6 | 3 | 2 | 1 | |
| | Total | 7 | 29 | 49 | 48 | 73 | 49 | 116 | 151 | 102 | 123 | 129 | 39 |
| Phishing | Acc. | | 1 | | 2 | 1 | | 1 | 15 | 42 | 29 | 82 | 35 |
| | Tent. | | | | | | | | 3 | 1 | 4 | 4 | |
| | Total | | 1 | | 2 | 1 | | 1 | 18 | 43 | 33 | 86 | 35 |
| Ransomware | Acc. | | | | | 1 | 1 | | | | | 1 | |
| | Tent. | | | | | | | | | | | | |
| | Total | | | | | 1 | 1 | | | | | 1 | |
| Shouldersurfing | Acc. | | 8 | 5 | 3 | 8 | 2 | 2 | 20 | 6 | 6 | 7 | 2 |
| | Tent. | | 1 | | | 2 | | 1 | | | 1 | | |
| | Total | | 9 | 5 | 3 | 10 | 2 | 3 | 20 | 6 | 7 | 7 | 2 |
| Skimming | Acc. | | 1 | | | 2 | | | | 1 | | 3 | |
| | Tent. | | | | | | | | | | | | |
| | Total | | 1 | | | 2 | | | | 1 | | 3 | |



FC Autre

| | | 2000 | 2013 | 2014 | 2015 | 2016 | 2017 | 2018 | 2019 | 2020 | 2021 | 2022 | 2023 |
|---|-------|------|------|------|------|------|------|------|------|------|------|------|------|
| Violence contre les métiers d'intérêt général | Acc. | 11 | 9 | 9 | 8 | 13 | 11 | 18 | 17 | 16 | 15 | 11 | 3 |
| | Total | 11 | 9 | 9 | 8 | 13 | 11 | 18 | 17 | 16 | 15 | 11 | 3 |
| Viol collectif | Acc. | 1 | 2 | 2 | 8 | 4 | 2 | 3 | 1 | 3 | 2 | 5 | |
| | Tent. | | | | | | 1 | | | | | | |
| Total | | 1 | 2 | 2 | 8 | 4 | 3 | 3 | 1 | 3 | 2 | 5 | |
| Graffiti | Acc. | 3 | 10 | 39 | 26 | 30 | 12 | 23 | 14 | 11 | 16 | 13 | 2 |
| | Total | 3 | 10 | 39 | 26 | 30 | 12 | 23 | 14 | 11 | 16 | 13 | 2 |
| Dégradation de voiture | Acc. | 94 | 324 | 354 | 395 | 341 | 337 | 381 | 316 | 262 | 245 | 209 | 56 |
| | Tent. | | | | 1 | 1 | | | | | 2 | | |
| Total | | 94 | 324 | 354 | 396 | 342 | 337 | 381 | 316 | 262 | 247 | 209 | 56 |
| Rixe au couteau | Acc. | | 8 | | 4 | 6 | 3 | 5 | 5 | 6 | 6 | | |
| | Tent. | | | | | | | 1 | | | 1 | | |
| Total | | | 8 | | 4 | 6 | 3 | 6 | 5 | 6 | 7 | | |

PH Violence intrafamiliale (VIF)

| | | 2000 | 2013 | 2014 | 2015 | 2016 | 2017 | 2018 | 2019 | 2020 | 2021 | 2022 | 2023 |
|--|-------|------|------|------|------|------|------|------|------|------|------|------|------|
| VIF: physique, dans le couple | Acc. | 55 | 109 | 122 | 108 | 128 | 128 | 144 | 153 | 161 | 171 | 160 | 44 |
| | Tent. | | | 2 | | | | 1 | 3 | 2 | 1 | 4 | |
| Total | | 55 | 109 | 124 | 108 | 128 | 128 | 145 | 156 | 163 | 172 | 164 | 44 |
| VIF: physique, envers des descendants | Acc. | 6 | 32 | 27 | 29 | 19 | 23 | 36 | 33 | 26 | 23 | 34 | 7 |
| | Tent. | | 1 | | | | | | 2 | | | | |
| Total | | 6 | 33 | 27 | 29 | 19 | 23 | 36 | 35 | 26 | 23 | 34 | 7 |
| VIF: physique, envers d'autres membres | Acc. | 69 | 37 | 36 | 26 | 26 | 27 | 41 | 38 | 46 | 35 | 31 | 11 |
| | Tent. | 1 | | | | | | | | 1 | | | |
| Total | | 70 | 37 | 36 | 26 | 26 | 27 | 41 | 38 | 47 | 35 | 31 | 11 |
| VIF: sexuelle, dans le couple | Acc. | | 4 | 5 | 5 | 1 | 2 | 2 | 7 | 1 | 4 | 1 | 1 |
| | Total | | 4 | 5 | 5 | 1 | 2 | 2 | 7 | 1 | 4 | 1 | 1 |
| VIF: sexuelle, envers des descendants | Acc. | 4 | 6 | 9 | 6 | 3 | | 4 | 5 | 4 | 5 | 3 | 1 |
| | Tent. | | | | | | 1 | | | | | | |
| Total | | 4 | 6 | 9 | 6 | 3 | 1 | 4 | 5 | 4 | 5 | 3 | 1 |



PH Violence intrafamiliale (VIF)

| | | 2000 | 2013 | 2014 | 2015 | 2016 | 2017 | 2018 | 2019 | 2020 | 2021 | 2022 | 2023 |
|--|--------------|------------|------------|------------|------------|------------|------------|------------|------------|------------|------------|------------|-----------|
| VIF: sexuelle, envers d'autres membres | Acc. | | 2 | 2 | 2 | 2 | 1 | 4 | 2 | | 2 | 2 | |
| | Tent. | | | 1 | | | | | | | | | |
| | Total | | 2 | 3 | 2 | 2 | 1 | 4 | 2 | | 2 | 2 | |
| VIF: psychique, dans le couple | Acc. | 108 | 141 | 140 | 124 | 151 | 112 | 109 | 158 | 144 | 132 | 110 | 27 |
| | Total | 108 | 141 | 140 | 124 | 151 | 112 | 109 | 158 | 144 | 132 | 110 | 27 |
| VIF: psychique, envers des descendants | Acc. | | 7 | 3 | 10 | 13 | 12 | 9 | 29 | 24 | 14 | 16 | 4 |
| | Total | | 7 | 3 | 10 | 13 | 12 | 9 | 29 | 24 | 14 | 16 | 4 |
| VIF: psychique, envers d'autres membres | Acc. | | 11 | 10 | 12 | 29 | 12 | 13 | 18 | 20 | 13 | 7 | 3 |
| | Total | | 11 | 10 | 12 | 29 | 12 | 13 | 18 | 20 | 13 | 7 | 3 |
| VIF: économique, dans le couple | Acc. | 1 | 41 | 50 | 59 | 22 | 33 | 17 | 26 | 18 | 23 | 22 | 4 |
| | Tent. | | | | | | | | 1 | 1 | | | |
| | Total | 1 | 41 | 50 | 59 | 22 | 33 | 17 | 27 | 19 | 23 | 22 | 4 |
| VIF: économique, envers des descendants | Acc. | 5 | | 2 | 5 | 4 | 3 | 1 | 3 | 4 | 2 | 1 | 1 |
| | Total | 5 | | 2 | 5 | 4 | 3 | 1 | 3 | 4 | 2 | 1 | 1 |
| VIF: économique, envers d'autres membres | Acc. | 58 | 43 | 52 | 55 | 18 | 32 | 23 | 26 | 19 | 16 | 22 | 2 |
| | Tent. | 1 | 1 | | | | | 1 | | | | | |
| | Total | 59 | 44 | 52 | 55 | 18 | 32 | 24 | 26 | 19 | 16 | 22 | 2 |

PH Hormones et dopage

| | | 2000 | 2013 | 2014 | 2015 | 2016 | 2017 | 2018 | 2019 | 2020 | 2021 | 2022 | 2023 |
|-----------------------|--------------|------|----------|----------|----------|------|-----------|----------|----------|----------|----------|------|------|
| Dopage humain | Acc. | | 2 | 1 | 1 | | 11 | 2 | 4 | 1 | 1 | | |
| | Total | | 2 | 1 | 1 | | 11 | 2 | 4 | 1 | 1 | | |
| Engraissement illégal | Acc. | | 1 | | | | | | 1 | | | | |
| | Total | | 1 | | | | | | 1 | | | | |



PH Drogues

| | | 2000 | 2013 | 2014 | 2015 | 2016 | 2017 | 2018 | 2019 | 2020 | 2021 | 2022 | 2023 |
|---|--------------|------|------|------|------|------|------|------|------|------|------|------|------|
| Vente de cocaïne | Acc. | | 12 | 10 | 2 | 9 | 10 | 9 | 3 | 10 | 11 | 7 | 4 |
| | Total | | 12 | 10 | 2 | 9 | 10 | 9 | 3 | 10 | 11 | 7 | 4 |
| Import-export de cocaïne | Acc. | 1 | 3 | | 1 | 2 | 5 | 5 | 1 | 7 | 10 | 2 | 3 |
| | Total | 1 | 3 | | 1 | 2 | 5 | 5 | 1 | 7 | 10 | 2 | 3 |
| Import-export de drogues synthétiques | Acc. | 1 | 1 | 1 | | | 3 | | | 1 | 2 | | |
| | Total | 1 | 1 | 1 | | | 3 | | | 1 | 2 | | |
| Vente de drogues synthétiques | Acc. | 1 | 1 | 1 | 3 | | 2 | | | | 1 | 2 | |
| | Total | 1 | 1 | 1 | 3 | | 2 | | | | 1 | 2 | |
| Production de cannabis (culture) | Acc. | | 7 | 7 | 5 | 13 | 9 | 10 | 4 | 8 | 3 | 2 | |
| | Total | | 7 | 7 | 5 | 13 | 9 | 10 | 4 | 8 | 3 | 2 | |
| Import-export de cannabis en grande quantité | Acc. | | | | 2 | | | | 1 | | | | |
| | Total | | | | 2 | | | | 1 | | | | |
| Vente de cannabis en grande quantité | Acc. | | 1 | | 2 | | | | | | | | |
| | Total | | 1 | | 2 | | | | | | | | |
| Import-export d'héroïne | Acc. | 1 | 2 | 3 | 2 | 3 | 3 | 4 | 3 | 5 | 4 | 1 | 1 |
| | Total | 1 | 2 | 3 | 2 | 3 | 3 | 4 | 3 | 5 | 4 | 1 | 1 |
| Vente-traffic d'héroïne | Acc. | | 9 | 9 | 3 | 9 | 8 | 4 | 3 | 4 | 5 | 7 | 2 |
| | Total | | 9 | 9 | 3 | 9 | 8 | 4 | 3 | 4 | 5 | 7 | 2 |

PH Trafic d'armes

| | | 2000 | 2013 | 2014 | 2015 | 2016 | 2017 | 2018 | 2019 | 2020 | 2021 | 2022 | 2023 |
|--|--------------|------|------|------|------|------|------|------|------|------|------|------|------|
| Commerce et production d'arme à feu et mun. | Acc. | 1 | | | | 1 | 1 | 2 | 1 | 3 | 1 | 2 | 1 |
| | Total | 1 | | | | 1 | 1 | 2 | 1 | 3 | 1 | 2 | 1 |
| Commerce et production d'arme non à feu | Acc. | | | | 1 | | 3 | | | | | | |
| | Total | | | | 1 | | 3 | | | | | | |



PH Traite des êtres humains

| | | 2000 | 2013 | 2014 | 2015 | 2016 | 2017 | 2018 | 2019 | 2020 | 2021 | 2022 | 2023 |
|-------------------------------|--------------|------|----------|----------|----------|----------|------|----------|----------|----------|----------|----------|----------|
| TEH - exploitation économique | Acc. | | 2 | 2 | 3 | 4 | | 2 | 2 | 1 | 2 | 1 | |
| | Tent. | | | | | | | | | | | | |
| | Total | | 2 | 2 | 3 | 4 | | 2 | 2 | 1 | 2 | 1 | |
| TEH - exploitation sexuelle | Acc. | | | 1 | 2 | 6 | | | 4 | 2 | 3 | 2 | 3 |
| | Tent. | | | | | | | | | | | | |
| | Total | | | 1 | 2 | 6 | | | 4 | 2 | 3 | 2 | 3 |

PH Violence dans l'espace public

| | | 2000 | 2013 | 2014 | 2015 | 2016 | 2017 | 2018 | 2019 | 2020 | 2021 | 2022 | 2023 |
|--|--------------|------------|------------|------------|------------|------------|------------|------------|------------|------------|------------|------------|-----------|
| Violence physique (transport public) | Acc. | 6 | 7 | 7 | 7 | 7 | 2 | 3 | 8 | 3 | 2 | 5 | 1 |
| | Tent. | | | | | | | | 1 | | | | |
| | Total | 6 | 7 | 7 | 7 | 7 | 2 | 3 | 9 | 3 | 2 | 5 | 1 |
| Violence physique (voie publique) | Acc. | 212 | 197 | 196 | 170 | 215 | 255 | 202 | 221 | 194 | 229 | 201 | 57 |
| | Tent. | 1 | 1 | 3 | 2 | 2 | 2 | 7 | 8 | 8 | 8 | 6 | |
| | Total | 213 | 198 | 199 | 172 | 217 | 257 | 209 | 229 | 202 | 237 | 207 | 57 |
| Violence physique (autre endroit public) | Acc. | 13 | 12 | 9 | 10 | 9 | 13 | 16 | 12 | 9 | 18 | 16 | 2 |
| | Tent. | | | | | | | | | | | | |
| | Total | 13 | 12 | 9 | 10 | 9 | 13 | 16 | 12 | 9 | 18 | 16 | 2 |
| Violence physique (endroit accessible au public) | Acc. | 113 | 75 | 47 | 53 | 45 | 63 | 39 | 66 | 35 | 47 | 42 | 11 |
| | Tent. | | | | | | 1 | 1 | | 1 | 1 | | |
| | Total | 113 | 75 | 47 | 53 | 45 | 64 | 40 | 66 | 36 | 48 | 42 | 11 |
| Violence sexuelle (transport public) | Acc. | | 2 | 2 | | | 1 | 3 | 1 | | 2 | 1 | |
| | Tent. | | | | | | | | | | | | |
| | Total | | 2 | 2 | | | 1 | 3 | 1 | | 2 | 1 | |
| Violence sexuelle (voie publique) | Acc. | 10 | 9 | 10 | 29 | 10 | 5 | 19 | 16 | 19 | 10 | 16 | 3 |
| | Tent. | | | | | | 2 | | | | | | |
| | Total | 10 | 9 | 10 | 29 | 10 | 7 | 19 | 16 | 19 | 10 | 16 | 3 |
| Violence sexuelle (autre endroit public) | Acc. | 4 | | 1 | 2 | 3 | 2 | 1 | | 2 | 3 | 2 | |
| | Tent. | | | | | | | | | | | | |
| | Total | 4 | | 1 | 2 | 3 | 2 | 1 | | 2 | 3 | 2 | |
| Violence sexuelle (endroit accessible au public) | Acc. | 13 | 8 | 7 | 10 | 3 | 7 | 8 | 10 | 7 | 9 | 4 | |
| | Tent. | 1 | | | | | | 1 | | | | | |
| | Total | 14 | 8 | 7 | 10 | 3 | 7 | 9 | 10 | 7 | 9 | 4 | |
| Violence psychique (transport public) | Acc. | 1 | 1 | 3 | 5 | 4 | | 7 | 3 | 1 | 6 | 3 | 2 |
| | Tent. | | | | | | | | | | | | |
| | Total | 1 | 1 | 3 | 5 | 4 | | 7 | 3 | 1 | 6 | 3 | 2 |



PH Violence dans l'espace public

| | | 2000 | 2013 | 2014 | 2015 | 2016 | 2017 | 2018 | 2019 | 2020 | 2021 | 2022 | 2023 |
|--|--------------|------------|------------|------------|------------|------------|------------|------------|------------|------------|------------|------------|-----------|
| Violence psychique (voie publique) | Acc. | 92 | 100 | 122 | 144 | 151 | 144 | 157 | 157 | 165 | 201 | 192 | 47 |
| | Tent. | 1 | | | 1 | | | | | | 1 | | |
| | Total | 93 | 100 | 122 | 145 | 151 | 144 | 157 | 157 | 165 | 202 | 192 | 47 |
| Violence psychique (autre endroit public) | Acc. | 37 | 19 | 10 | 14 | 19 | 25 | 28 | 20 | 16 | 25 | 22 | 3 |
| | Tent. | | | | | | | | | | | | |
| | Total | 37 | 19 | 10 | 14 | 19 | 25 | 28 | 20 | 16 | 25 | 22 | 3 |
| Violence psychique (endroit accessible au public) | Acc. | 59 | 29 | 25 | 45 | 34 | 31 | 29 | 42 | 28 | 39 | 30 | 7 |
| | Tent. | | | | | | | | | | | | |
| | Total | 59 | 29 | 25 | 45 | 34 | 31 | 29 | 42 | 28 | 39 | 30 | 7 |
| Vol à main armée (transport public) | Acc. | | 1 | | | 1 | | | | | | | |
| | Tent. | | | 1 | | | | | | | | | |
| | Total | | 1 | 1 | | 1 | | | | | | | |
| Vol à main armée (voie publique) | Acc. | 17 | 3 | 4 | 11 | 6 | 2 | 4 | 6 | 9 | 12 | 2 | 1 |
| | Tent. | 16 | 1 | 3 | 5 | | 1 | 5 | 2 | 2 | 3 | | |
| | Total | 33 | 4 | 7 | 16 | 6 | 3 | 9 | 8 | 11 | 15 | 2 | 1 |
| Vol à main armée (autre endroit public) | Acc. | | 1 | | | | | | | 1 | | | |
| | Tent. | | | | | | | | | | 1 | | |
| | Total | | 1 | | | | | | | 1 | 1 | | |
| Vol à main armée (endroit accessible au public) | Acc. | 18 | 18 | 20 | 6 | 8 | 5 | 4 | 5 | 2 | 2 | 2 | |
| | Tent. | 5 | 2 | 4 | 1 | | 3 | 2 | | | | 2 | |
| | Total | 23 | 20 | 24 | 7 | 8 | 8 | 6 | 5 | 2 | 2 | 4 | |
| Vol avec violence sans arme (transport public) | Acc. | 2 | 1 | 2 | | 2 | 1 | 1 | | 2 | 1 | 2 | |
| | Tent. | | | | | | | | | | | 1 | |
| | Total | 2 | 1 | 2 | | 2 | 1 | 1 | | 2 | 1 | 3 | |
| Vol avec violence sans arme (voie publique) | Acc. | 120 | 36 | 51 | 30 | 41 | 41 | 42 | 45 | 24 | 30 | 30 | 6 |
| | Tent. | 14 | 2 | 2 | 5 | 3 | 6 | 6 | 6 | 3 | 4 | 6 | 2 |
| | Total | 134 | 38 | 53 | 35 | 44 | 47 | 48 | 51 | 27 | 34 | 36 | 8 |
| Vol avec violence sans arme (autre endroit public) | Acc. | 1 | 6 | 4 | 4 | 4 | | 1 | 1 | 1 | 2 | 1 | |
| | Tent. | | | | | | | 1 | | 1 | | | |
| | Total | 1 | 6 | 4 | 4 | 4 | | 2 | 1 | 2 | 2 | 1 | |
| Vol avec violence sans arme (endr. acces. au pub.) | Acc. | 34 | 13 | 6 | 10 | 8 | 10 | 8 | 8 | 5 | 7 | 7 | 2 |
| | Tent. | 5 | | 2 | 2 | 1 | 1 | 3 | 2 | 1 | 1 | | |
| | Total | 39 | 13 | 8 | 12 | 9 | 11 | 11 | 10 | 6 | 8 | 7 | 2 |



PH Autre

| | | 2000 | 2013 | 2014 | 2015 | 2016 | 2017 | 2018 | 2019 | 2020 | 2021 | 2022 | 2023 |
|---------------------------------------|--------------|-----------|-----------|-----------|-----------|------------|-----------|-----------|------------|------------|------------|-----------|-----------|
| Faux policiers | Acc. | 1 | 2 | 7 | 2 | 3 | 2 | 4 | | 3 | | | |
| | Tent. | | 2 | 1 | | | 2 | | 1 | | | | |
| | Total | 1 | 4 | 8 | 2 | 3 | 4 | 4 | 1 | 3 | | | |
| Terrorisme, extrémisme et radicalisme | Acc. | | | 1 | 4 | 3 | 5 | 1 | 1 | 2 | 3 | 1 | |
| | Tent. | | | | | | | | | 1 | 1 | 1 | |
| | Total | | | 1 | 4 | 3 | 5 | 1 | 1 | 3 | 4 | 2 | |
| Cyberharcèlement | Acc. | 14 | 66 | 97 | 88 | 102 | 71 | 78 | 105 | 148 | 151 | 79 | 13 |
| | Total | 14 | 66 | 97 | 88 | 102 | 71 | 78 | 105 | 148 | 151 | 79 | 13 |
| Fraude à l'identité | Acc. | 11 | 41 | 52 | 73 | 43 | 41 | 47 | 60 | 84 | 87 | 51 | 10 |
| | Tent. | | 2 | 6 | 6 | | | 1 | 3 | 4 | 7 | 2 | 1 |
| | Total | 11 | 43 | 58 | 79 | 43 | 41 | 48 | 63 | 88 | 94 | 53 | 11 |

STATISTIQUES POLICIERES DE CRIMINALITE

LIEU DE PERPETRATION: ZONE DE POLICE

ZONE DE POLICE DE MOUSCRON

***ANNEXE IV: FAITS ENREGISTRES
NON CRIMINELS***



ZONE DE POLICE DE MOUSCRON

Faits non criminels

Maladies / Décès / Disparition

| | 2000 | 2013 | 2014 | 2015 | 2016 | 2017 | 2018 | 2019 | 2020 | 2021 | 2022 | 2023 |
|---------------------------------|-----------|-----------|-----------|-----------|-----------|------------|------------|------------|------------|------------|------------|-----------|
| Suicide | 21 | 22 | 17 | 21 | 28 | 32 | 28 | 23 | 34 | 37 | 43 | 10 |
| Personne malade | 4 | 6 | 9 | 5 | 15 | 16 | 17 | 31 | 32 | 43 | 40 | 17 |
| Décès suspect | 2 | 4 | 5 | 3 | 4 | 5 | 8 | 4 | 4 | 7 | 1 | |
| Décès naturel | 5 | 14 | 8 | 12 | 7 | 13 | 11 | 10 | 18 | 24 | 25 | 7 |
| Disparition (personne disparue) | 50 | 24 | 33 | 29 | 20 | 24 | 25 | 27 | 25 | 21 | 32 | 10 |
| Accident (sauf roulage) | 1 | 11 | 6 | 16 | 21 | 15 | 17 | 27 | 17 | 14 | 19 | 2 |
| Autres | 3 | | | | | | | 1 | | | | |
| Total | 86 | 81 | 78 | 86 | 95 | 105 | 106 | 123 | 130 | 146 | 160 | 46 |

Appels

| | 2000 | 2013 | 2014 | 2015 | 2016 | 2017 | 2018 | 2019 | 2020 | 2021 | 2022 | 2023 |
|--------------|----------|----------|----------|----------|----------|----------|-----------|----------|-----------|----------|-----------|----------|
| Alarme | | 4 | 3 | 1 | | | 4 | 3 | 6 | 1 | 6 | |
| Appels | 3 | 2 | 1 | 2 | 1 | 6 | 8 | 4 | 5 | 2 | 4 | 1 |
| Total | 3 | 6 | 4 | 3 | 1 | 6 | 12 | 7 | 11 | 3 | 10 | 1 |

Problèmes sociaux

| | 2000 | 2013 | 2014 | 2015 | 2016 | 2017 | 2018 | 2019 | 2020 | 2021 | 2022 | 2023 |
|---------------------------|------------|------------|------------|------------|-----------|-----------|-----------|-----------|-----------|------------|-----------|-----------|
| Différends familiaux | 105 | 23 | 25 | 15 | 15 | 10 | 15 | 13 | 15 | 26 | 29 | 17 |
| Différend (pas de coups) | 22 | 27 | 12 | 22 | 13 | 7 | 10 | 9 | 17 | 28 | 23 | 11 |
| Affaire civile | 20 | 7 | 10 | 5 | 4 | 5 | 1 | 2 | 3 | 2 | 5 | 1 |
| Protection de la jeunesse | 71 | 110 | 101 | 81 | 55 | 50 | 36 | 58 | 59 | 56 | 29 | 14 |
| Autres | 12 | 6 | 12 | 4 | 7 | 6 | 4 | 6 | 4 | 5 | 6 | 1 |
| Total | 230 | 173 | 160 | 127 | 94 | 78 | 66 | 88 | 98 | 117 | 92 | 44 |

Catastrophes

| | 2000 | 2013 | 2014 | 2015 | 2016 | 2017 | 2018 | 2019 | 2020 | 2021 | 2022 | 2023 |
|--------------|------|------|------|------|------|------|------|------|------|------|------|------|
| Fuite de gaz | | | | | | | | 2 | | | 1 | |
| Affaissement | | | | 1 | | | | | | | | 1 |



Catastrophes

| | 2000 | 2013 | 2014 | 2015 | 2016 | 2017 | 2018 | 2019 | 2020 | 2021 | 2022 | 2023 |
|-----------------------|------|----------|------|----------|------|------|------|----------|------|----------|----------|----------|
| Catastrophe naturelle | | | | | | | | | | 1 | | |
| Inondation | | 1 | | | | | | | | | | |
| Total | | 1 | | 1 | | | | 2 | | 1 | 1 | 1 |

Ordre public

| | 2000 | 2013 | 2014 | 2015 | 2016 | 2017 | 2018 | 2019 | 2020 | 2021 | 2022 | 2023 |
|--------------|----------|----------|----------|-----------|----------|----------|----------|----------|----------|----------|----------|----------|
| Troubles | 1 | 5 | 6 | 10 | 6 | 3 | 2 | 5 | 3 | 5 | 6 | 1 |
| Autres | 7 | | | 4 | | 3 | 1 | 1 | | 1 | | |
| Total | 8 | 5 | 6 | 14 | 6 | 6 | 3 | 6 | 3 | 6 | 6 | 1 |

Agissements suspects

| | 2000 | 2013 | 2014 | 2015 | 2016 | 2017 | 2018 | 2019 | 2020 | 2021 | 2022 | 2023 |
|--------------|-----------|-----------|-----------|-----------|-----------|-----------|-----------|-----------|-----------|-----------|-----------|----------|
| | 32 | 37 | 31 | 51 | 34 | 31 | 57 | 37 | 51 | 48 | 48 | 9 |
| Total | 32 | 37 | 31 | 51 | 34 | 31 | 57 | 37 | 51 | 48 | 48 | 9 |

Objets trouvés

| | 2000 | 2013 | 2014 | 2015 | 2016 | 2017 | 2018 | 2019 | 2020 | 2021 | 2022 | 2023 |
|--------------|----------|-----------|-----------|-----------|-----------|-----------|-----------|-----------|-----------|-----------|-----------|-----------|
| | 4 | 64 | 40 | 40 | 45 | 41 | 27 | 42 | 48 | 48 | 42 | 14 |
| Total | 4 | 64 | 40 | 40 | 45 | 41 | 27 | 42 | 48 | 48 | 42 | 14 |

Objets perdus

| | 2000 | 2013 | 2014 | 2015 | 2016 | 2017 | 2018 | 2019 | 2020 | 2021 | 2022 | 2023 |
|--------------|--------------|--------------|--------------|--------------|--------------|--------------|--------------|--------------|--------------|--------------|--------------|------------|
| | 1.535 | 1.826 | 1.967 | 1.891 | 1.901 | 1.924 | 1.983 | 1.404 | 1.088 | 1.145 | 1.152 | 337 |
| Total | 1.535 | 1.826 | 1.967 | 1.891 | 1.901 | 1.924 | 1.983 | 1.404 | 1.088 | 1.145 | 1.152 | 337 |

Autres non-infractions

| | 2000 | 2013 | 2014 | 2015 | 2016 | 2017 | 2018 | 2019 | 2020 | 2021 | 2022 | 2023 |
|---|------|------|------|------|------|------|------|------|------|------|------|------|
| Ordonnance de capture | | | | 1 | 4 | 1 | | | | | 1 | |
| Non-respect des conditions | | | 1 | 3 | 4 | 4 | 8 | 9 | 2 | 4 | 8 | 1 |
| Procès-verbal d'information | 12 | 132 | 129 | 147 | 137 | 208 | 208 | 160 | 132 | 121 | 128 | 47 |
| Notification | | 60 | 44 | 61 | 59 | 42 | 64 | 62 | 39 | 69 | 61 | 7 |
| Dégradation involontaire câbles (non-télécom) | | 1 | | 2 | | | | | | | 2 | |



Autres non-infractions

| | 2000 | 2013 | 2014 | 2015 | 2016 | 2017 | 2018 | 2019 | 2020 | 2021 | 2022 | 2023 |
|--|-----------|------------|------------|------------|------------|------------|------------|------------|------------|------------|------------|-----------|
| Comportement lié à une radicalisation violente | | | | | | 1 | 1 | | | 1 | | |
| Demande signalement surveillance électronique | | | | | | | | | | | 17 | 6 |
| Fonction de contrôle armes | | 1 | 3 | | | 2 | | 3 | 2 | 12 | 28 | 5 |
| Non spécifié | | | | | | | | | | 2 | 1 | 1 |
| Autres non infractions | 21 | | | | | | | | | | | |
| Total | 33 | 194 | 177 | 214 | 204 | 258 | 281 | 234 | 175 | 209 | 246 | 67 |