

STATISTIQUES POLICIERES DE CRIMINALITE

LIEU DE PERPETRATION: ZONE DE POLICE

ZP POLBRUNO

2000 - Trimestre 1 2023

Police fédérale - DGRIDRIIBIPOL

STATISTIQUES POLICIERES DE CRIMINALITE

LIEU DE PERPETRATION: ZONE DE POLICE

ZP POLBRUNO

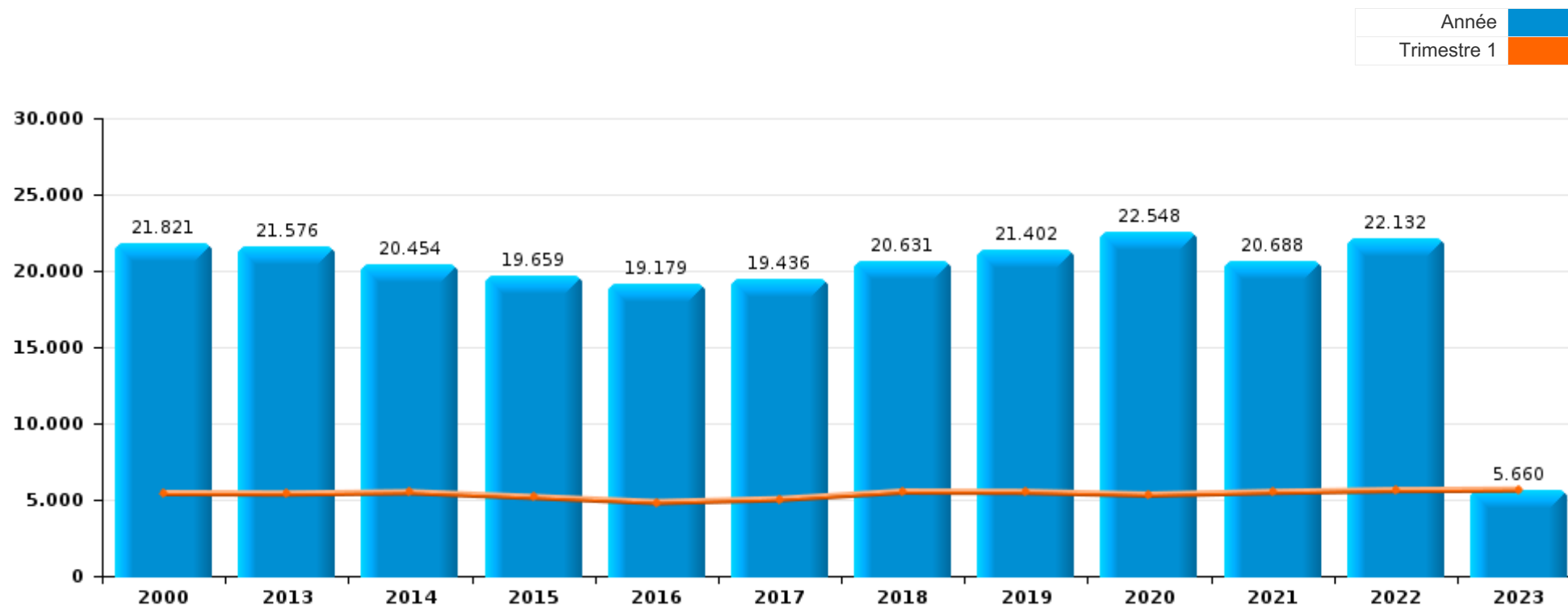
PARTIE I : INFRACTIONS JUDICIAIRES

CRIMINALITE ENREGISTREE COMMISE AU NIVEAU DE LA ZONE DE POLICE



ZP POLBRUNO

	2000	2013	2014	2015	2016	2017	2018	2019	2020	2021	2022	2023
Nombre total des délits	21.821	21.576	20.454	19.659	19.179	19.436	20.631	21.402	22.548	20.688	22.132	5.660



FPF/DGR/DRI/BIPOL - Statistiques policières de criminalité (date de clôture: 22/09/2023)

Les données pour les années 2001 jusqu'à 2012 ne sont plus publiées mais restent disponibles sur demande auprès du service BIPOL.

Les données pour 2023 ne concernent que le 1er trimestre.



ZP POLBRUNO

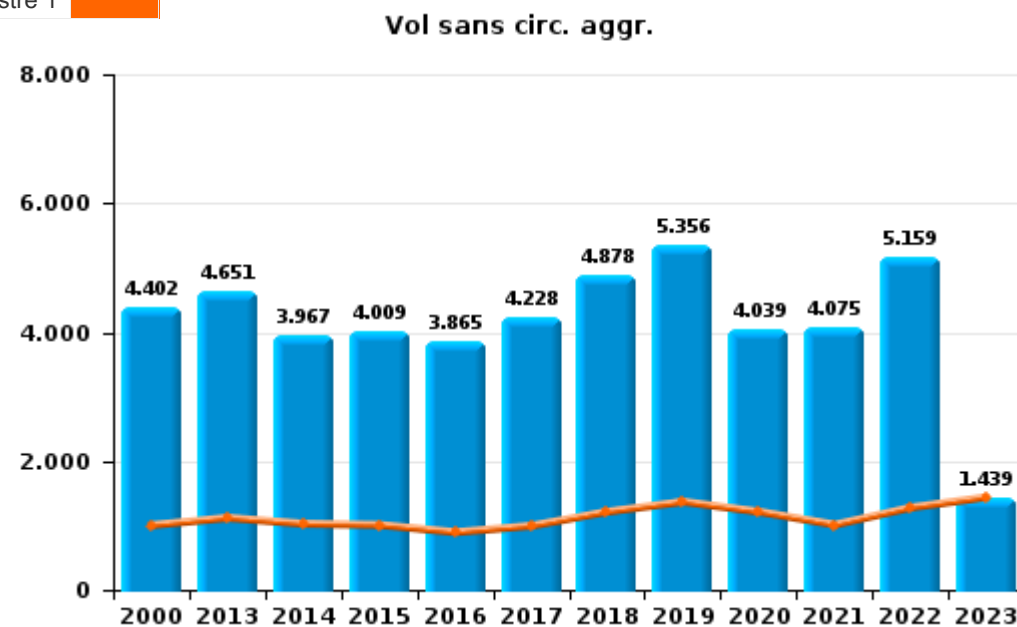
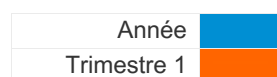
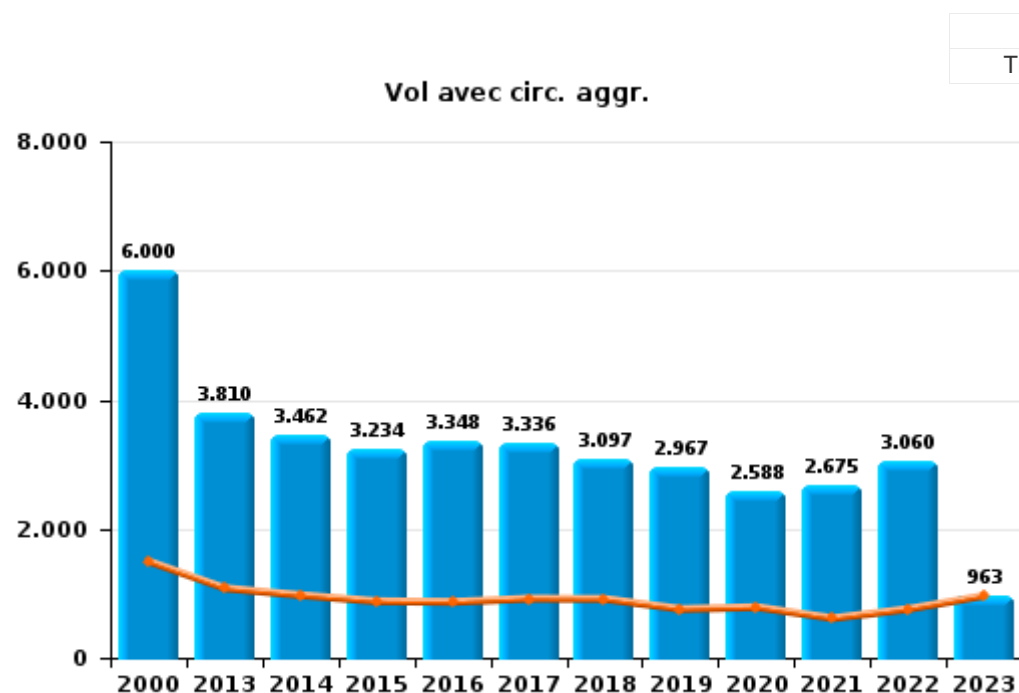
	2000	2013	2014	2015	2016	2017	2018	2019	2020	2021	2022	2023
Vol et extorsion	11.436	8.595	7.535	7.369	7.355	7.708	8.089	8.464	6.731	6.858	8.354	2.442
Législation sur les étrangers	548	2.824	2.089	1.823	1.335	1.427	1.568	1.475	1.412	1.462	1.620	438
Registre de population	422	1.181	1.789	1.729	1.781	1.936	1.865	1.739	1.438	1.449	1.442	346
Infr. contre l'intégrité physique	1.236	1.393	1.323	1.353	1.313	1.422	1.612	1.692	1.520	1.536	1.812	385
Dégradation de la propriété	1.647	1.441	1.311	1.322	1.192	1.270	1.284	1.314	1.207	1.260	1.279	279
Fraude	2.327	688	784	793	786	840	933	1.113	1.160	1.467	1.409	300
Drogues	625	833	1.314	905	785	705	741	940	1.062	1.084	1.363	324
Infr. contre la sécurité publique	706	722	733	676	729	679	726	840	758	734	721	181
Infr. contre la foi publique	627	759	728	751	825	510	417	441	464	426	343	75
Criminalité informatique		319	417	479	497	545	552	630	652	757	1.113	279
Santé publique	50	142	106	82	68	80	118	72	3.616	1.187	281	21
Infr. contre autres valeurs morales et sentiments	166	423	416	452	419	402	524	583	568	628	569	148
Armes et explosifs	196	323	287	318	305	289	293	256	260	283	343	75
Infr. contre les moeurs	372	274	176	238	253	260	280	269	280	285	228	54
Protection de la jeunesse	76	220	214	227	245	211	257	302	282	251	250	60
Infr. contre l'autorité publique	334	220	184	149	156	165	166	158	196	187	151	19
Ivresse et alcool	106	156	99	99	85	106	143	190	217	215	224	54
Infr. contre la famille	217	153	125	123	135	105	166	146	132	121	66	27
Pratiques commerciales	146	218	123	68	174	164	271	106	60	33	80	21
Code pénal social	22	148	150	169	164	125	172	125	82	79	64	23
Législation économique	4	137	182	171	150	104	79	104	54	31	22	6
Autres lois spéciales	33	69	37	51	112	101	57	65	86	55	65	16
Protection de la personne	84	38	43	42	58	53	82	86	64	74	59	14
Infr. contre la liberté individuelle	38	40	38	67	63	48	60	59	58	50	64	13
Infr. relative au statut juridique de l'enfant	26	23	49	32	39	42	56	59	29	44	47	19
Travail	103	83	74	30	23	17	12	16	16	8	14	9
Carte d'identité	57	52	45	34	27	12	18	11	49	38	49	2
Environnement	68	25	18	25	18	37	22	79	28	25	37	6
Traite des êtres humains		36	16	22	26	22	22	24	13	15	18	10
Protection des revenus publics	20	20	20	25	7	11	11	14	8	13	6	8
Exercice illégal de l'autorité publique	16	1	3	5	10	5	6	11	14	12	17	5
Contravention Code pénal	94		1	1	1	2					3	
Infr. contre la Sécurité de l'Etat		5	13	17	27	8	9	5	5	1	1	
Hormones et dopage		4	6	4	5	5	10	8	6	6	2	
Marchand de sommeil		3	4	2	3	9	5	3	11	6	4	
Code pénal militaire et milice		6	2	3	4	9	1				2	
Sécurité privée	16			2	4			1			2	
Provocation crime ou délits									9	6	5	1
Autres infractions Code pénal		2		1		2	4	2		2	1	
Législation sur les élections	3											
Loi du football											2	
Exploitation de la mendicité									1			
Sous-total	21.821	21.576	20.454	19.659	19.179	19.436	20.631	21.402	22.548	20.688	22.132	5.660
Contravention règlement policier local	4	343	284	300	287	639	624	452	1.459	298	457	96
Sous-total	4	343	284	300	287	639	624	452	1.459	298	457	96
Total	21.825	21.919	20.738	19.959	19.466	20.075	21.255	21.854	24.007	20.986	22.589	5.756



I.1. Catégorie des infractions : Vol et extorsion (top 5 des infractions au niveau national 2022)

ZP POLBRUNO

	2000	2013	2014	2015	2016	2017	2018	2019	2020	2021	2022	2023
Vol sans circ. agr.	4.402	4.651	3.967	4.009	3.865	4.228	4.878	5.356	4.039	4.075	5.159	1.439
Vol avec circ. agr.	6.000	3.810	3.462	3.234	3.348	3.336	3.097	2.967	2.588	2.675	3.060	963
Vol non spécifié	996	33	27	35	41	39	25	33	24	22	51	8
Extorsion	35	101	79	91	101	105	89	108	80	86	84	32
Autres	3											
Total	11.436	8.595	7.535	7.369	7.355	7.708	8.089	8.464	6.731	6.858	8.354	2.442

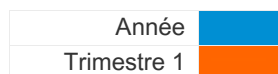




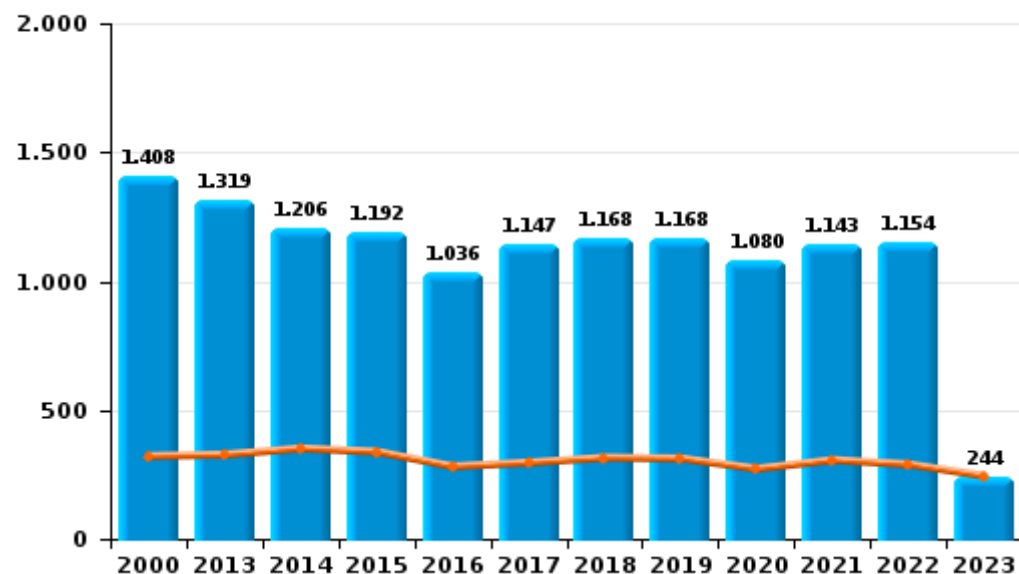
I.2. Catégorie des infractions : Dégradation de la propriété (top 5 des infractions au niveau national 2022)

ZP POLBRUNO

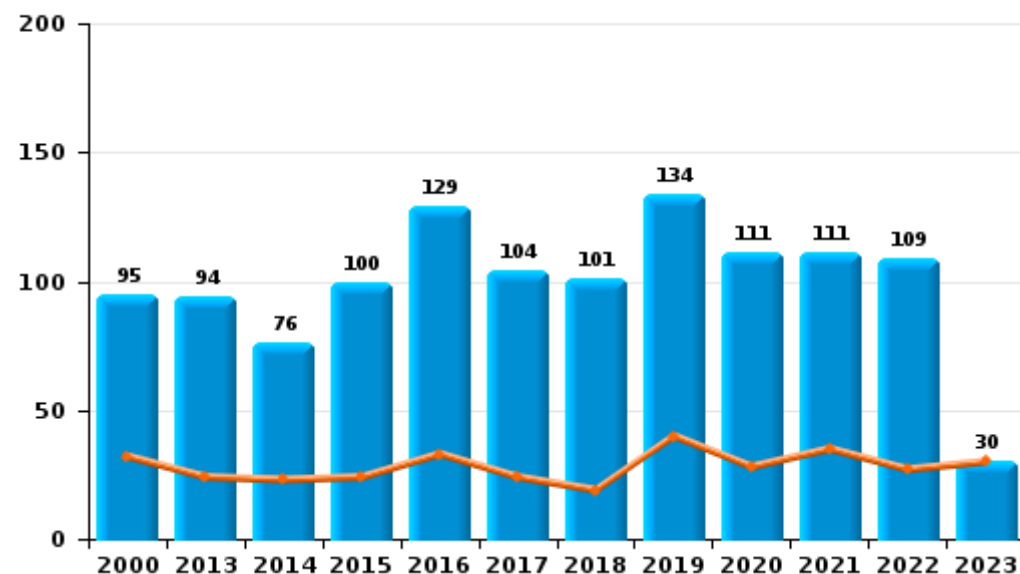
	2000	2013	2014	2015	2016	2017	2018	2019	2020	2021	2022	2023
Vandalisme	1.408	1.319	1.206	1.192	1.036	1.147	1.168	1.168	1.080	1.143	1.154	244
Incendie volontaire	45	42	31	62	68	53	66	69	58	53	48	18
Incendie involontaire	50	52	45	38	61	51	35	65	53	58	61	12
Destruction, dénaturation, dégradation	144	28	27	30	26	18	15	12	16	6	14	4
Destruction par explosion volontaire			2		1	1					2	1
Total	1.647	1.441	1.311	1.322	1.192	1.270	1.284	1.314	1.207	1.260	1.279	279



Vandalisme



Incendie



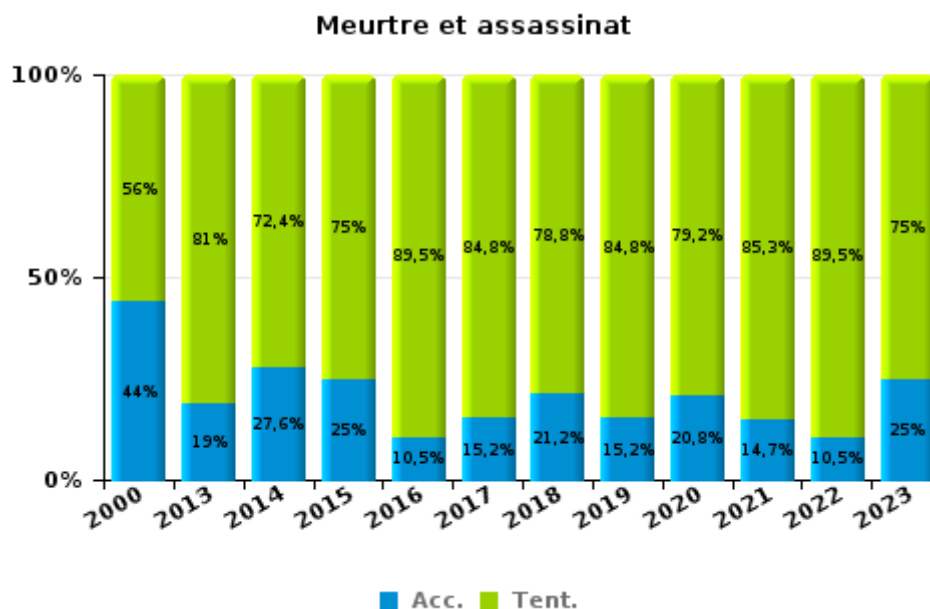
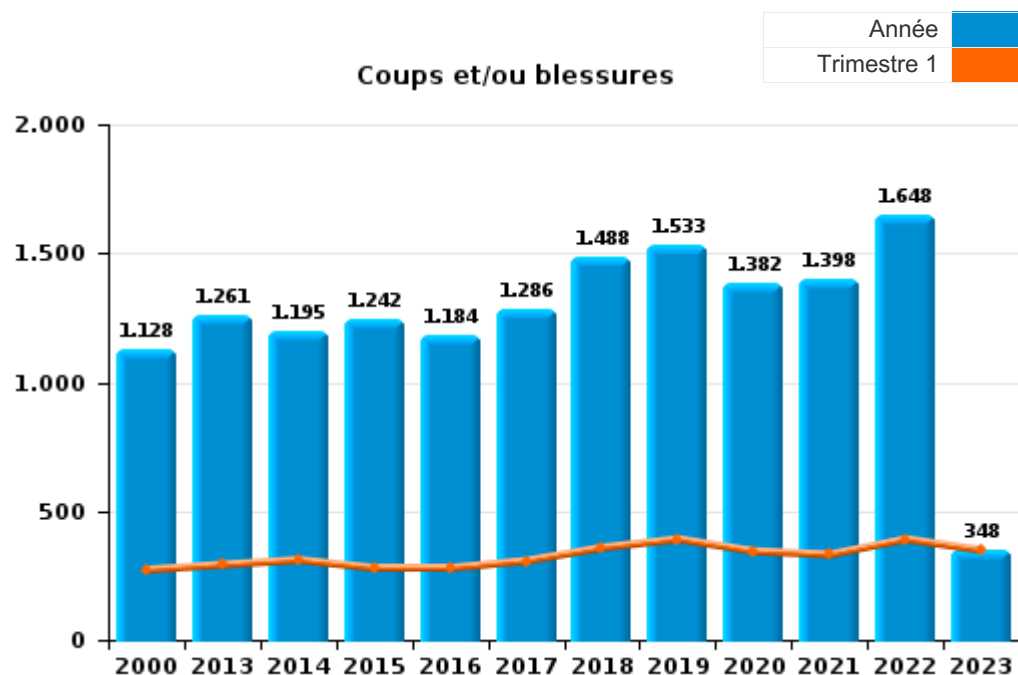
FPF/DGR/DRI/BIPOL - Statistiques policières de criminalité (date de clôture: 22/09/2023)
 Les données pour les années 2001 jusqu'à 2012 ne sont plus publiées mais restent disponibles sur demande auprès du service BIPOL.
 Les données pour 2023 ne concernent que le 1er trimestre.



I.3. Catégorie des infractions : Infr. contre l'intégrité physique (top 5 des infractions au niveau national 2022)

ZP POLBRUNO

	2000	2013	2014	2015	2016	2017	2018	2019	2020	2021	2022	2023
Coups et/ou blessures	1.128	1.261	1.195	1.242	1.184	1.286	1.488	1.533	1.382	1.398	1.648	348
Autres	83	111	99	87	91	103	91	126	114	104	126	25
Meurtre et assassinat	25	21	29	24	38	33	33	33	24	34	38	12
Total	1.236	1.393	1.323	1.353	1.313	1.422	1.612	1.692	1.520	1.536	1.812	385



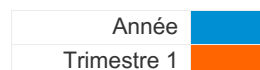
FPF/DGR/DRI/BIPOL - Statistiques policières de criminalité (date de clôture: 22/09/2023)
 Les données pour les années 2001 jusqu'à 2012 ne sont plus publiées mais restent disponibles sur demande auprès du service BIPOL.
 Les données pour 2023 ne concernent que le 1er trimestre.



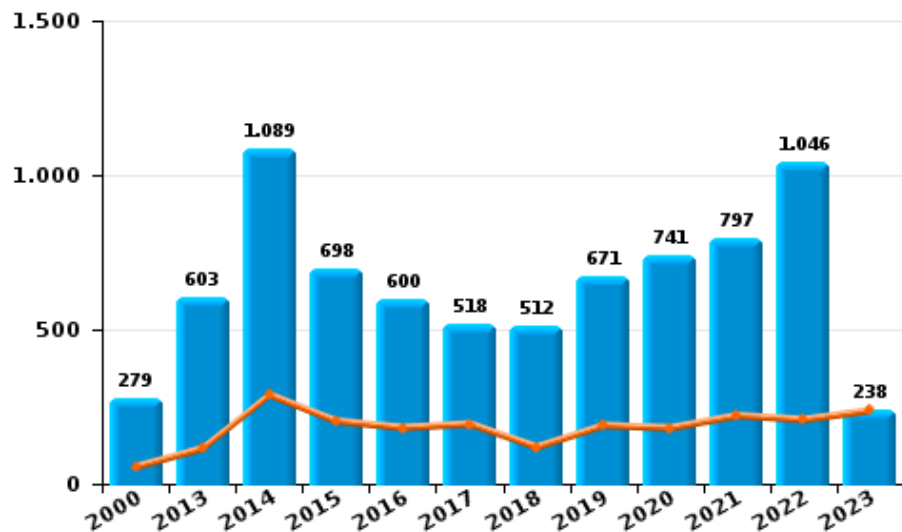
I.4. Catégorie des infractions : Drogues (top 5 des infractions au niveau national 2022)

ZP POLBRUNO

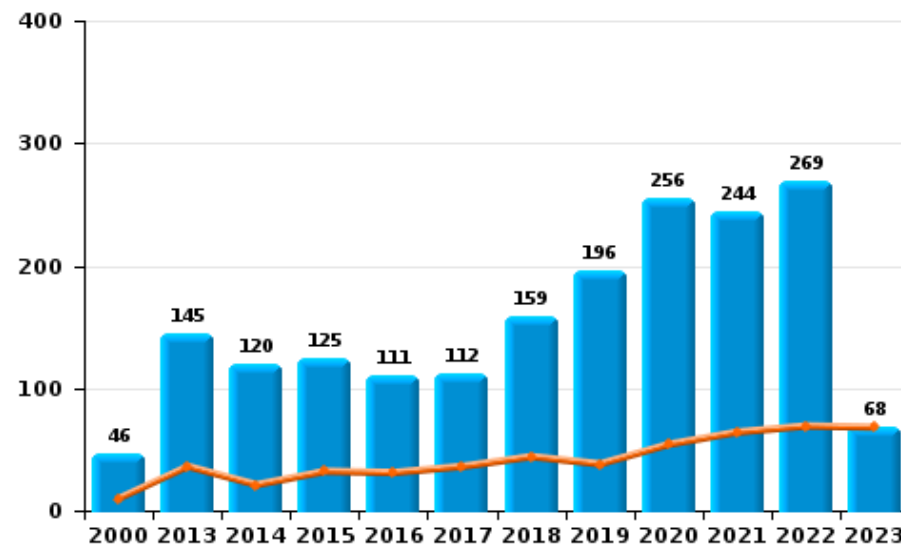
	2000	2013	2014	2015	2016	2017	2018	2019	2020	2021	2022	2023
Détention	279	603	1.089	698	600	518	512	671	741	797	1.046	238
Commerce	46	145	120	125	111	112	159	196	256	244	269	68
Importation et exportation	56	40	70	53	35	21	36	29	20	4	6	1
Usage	226	18	9	9	11	12	5	11	2	8	8	1
Autres	17	13	16	9	12	18	18	16	22	16	22	11
Fabrication	1	14	10	11	16	24	11	17	21	15	12	5
Total	625	833	1.314	905	785	705	741	940	1.062	1.084	1.363	324



Détention



Commerce





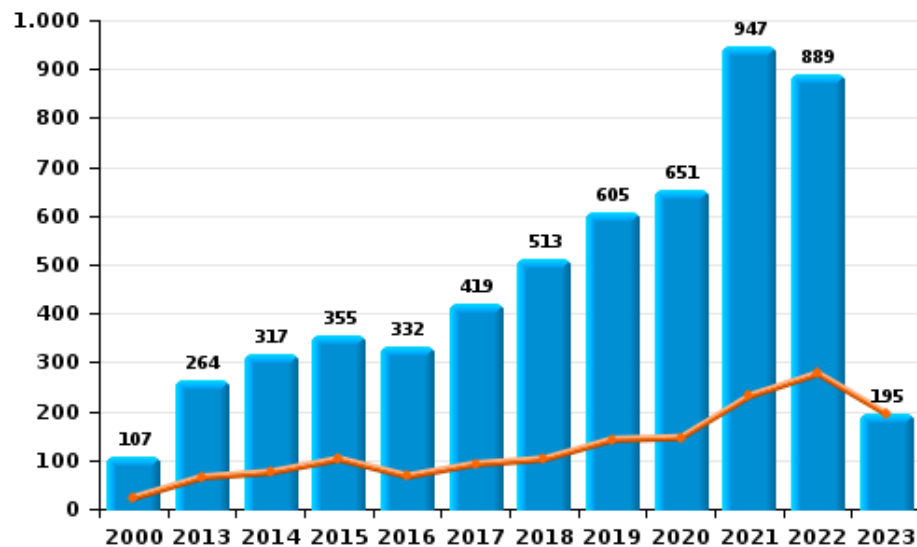
I.5. Catégorie des infractions : Fraude (top 5 des infractions au niveau national 2022)

ZP POLBRUNO

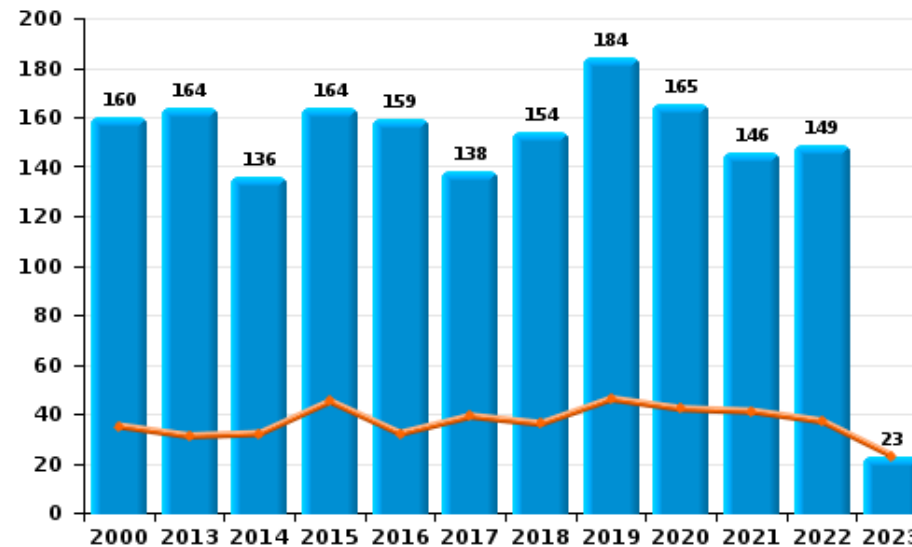
	2000	2013	2014	2015	2016	2017	2018	2019	2020	2021	2022	2023
Abus de confiance et infr. apparentées	160	164	136	164	159	138	154	184	165	146	149	23
Détournement et destruction frauduleuse	1.793	57	64	67	72	72	62	64	63	69	105	21
Escroquerie	107	264	317	355	332	419	513	605	651	947	889	195
Fraudes: Autres	62	38	53	33	40	46	27	65	97	130	74	16
Grivèlerie	54	19	15	13	21	12	16	12	5	9	6	2
Infr. liées à l'insolvabilité	5	25	33	25	37	28	17	31	17	7	10	
Recel	146	121	166	136	125	125	144	152	162	159	176	43
Total	2.327	688	784	793	786	840	933	1.113	1.160	1.467	1.409	300



Escroquerie



Abus de confiance et infr. apparentée



STATISTIQUES POLICIERES DE CRIMINALITE

LIEU DE PERPETRATION: ZONE DE POLICE

ZP POLBRUNO

PARTIE II : FIGURES CRIMINELLES / PHENOMENES



ZP POLBRUNO

FC Vol moyen de transport

	2000	2013	2014	2015	2016	2017	2018	2019	2020	2021	2022	2023
Vol de voiture	923	284	291	245	237	216	205	171	118	132	112	36
Vol de moto	36	61	53	41	72	64	40	44	45	37	57	11
Carjacking	36	8	12	7	13	11	12	9	4	1	11	1
Homejacking	5	1			2				1			
Vol dans les garages		8	10	12	20	16	10	3	6	1	5	
Vol de vélomoteur	42	32	38	46	61	49	46	62	50	39	58	8
Vol de vélo	116	216	223	324	337	398	375	371	459	465	633	137

FC Cambriolage

	2000	2013	2014	2015	2016	2017	2018	2019	2020	2021	2022	2023
Cambriolage dans habitation	976	1.047	1.198	1.150	1.102	1.189	996	811	684	756	821	223
Cambriolage ds entreprise ou commerce	632	338	313	286	336	356	283	239	213	218	206	84
Cambriolage ds service public ou bâtiment administ	140	47	67	75	88	70	74	70	43	38	66	10
Vol au bélier	2						4					
Cambriolage dans bâtiment (total)	1.743	1.422	1.574	1.503	1.522	1.611	1.350	1.117	939	1.010	1.093	317



FC Vol autre

	2000	2013	2014	2015	2016	2017	2018	2019	2020	2021	2022	2023
Vol à main armée	278	166	105	127	140	104	165	127	115	134	145	46
Vol avec violence sans arme	718	637	548	671	694	649	674	685	567	577	763	158
Vol dans ou sur un véhicule	3.919	2.055	1.603	1.373	1.457	1.475	1.498	1.619	1.443	1.579	1.921	607
Sacjacking dans une voiture		31	10	5	3	4	2	1	8	3	3	
Vol d'armes et explosifs	20	23	14	19	24	17	20	16	27	19	26	7
Steaming		2	3	1	2	2	3	4	3		1	1
Arrachage de sac à main	126	68	48	46	37	25	37	26	26	29	22	5
Vol à l'arraché	257	301	226	328	366	321	394	350	277	306	301	76
Vol à la tire	863	1.569	1.214	1.171	1.155	1.288	1.732	1.964	1.357	1.444	1.719	606
Vol à l'étalage	157	163	136	192	156	147	204	248	239	183	266	66
Vol par ruse	376	362	302	401	324	376	375	318	246	219	209	46
Vol de métaux	10	50	21	9	11	12	20	30	21	19	43	8
Vol sur les chantiers	70	23	45	38	44	31	22	39	42	51	43	7
Home-invasion		1	3	8	3	6	4	8	10	6	3	
Vol d'animaux	4	1	2	4	2	3	5	3	1	2	2	1
Vol de cargaison		2	4		1		4	3	2	2		1

Criminalité ICT

	2000	2013	2014	2015	2016	2017	2018	2019	2020	2021	2022	2023
Fraude de cartes de paiements	12	166	244	302	284	316	342	301	290	399	510	125
Phishing		4	1	3	8	2	7	14	6	6	12	
Ransomware					2	1		4	1	1		
Shouldersurfing		37	70	61	87	122	110	68	27	13	18	3
Skimming		8	23	9	18	19	9	6	5	4	8	



FC Autre

	2000	2013	2014	2015	2016	2017	2018	2019	2020	2021	2022	2023
Violence contre les métiers d'intérêt général	36	51	48	46	45	51	57	66	50	76	68	13
Viol collectif	4	5	3	8	14	11	8	7	9	7	7	2
Graffiti		74	86	87	42	36	38	32	36	39	36	9
Dégradation de voiture	87	797	680	706	608	632	650	711	621	643	641	141
Rixe au couteau	6	21	17	14	27	20	25	18	20	37	37	8

PH Violence intrafamiliale (VIF)

	2000	2013	2014	2015	2016	2017	2018	2019	2020	2021	2022	2023
VIF: physique, dans le couple	181	398	356	368	349	428	475	477	401	364	443	86
VIF: physique, envers des descendants	32	71	68	82	111	108	88	107	94	84	94	22
VIF: physique, envers d'autres membres	187	54	63	74	74	82	97	93	74	83	90	12
VIF: sexuelle, dans le couple		7	5	3	2	2	4	3		1		
VIF: sexuelle, envers des descendants	6	9	6	9	6	11	8	5	12	8	4	1
VIF: sexuelle, envers d'autres membres	1				1	1		2	1		2	1
VIF: psychique, dans le couple	173	188	183	192	209	215	258	217	164	163	137	50
VIF: psychique, envers des descendants		12	7	14	36	36	24	17	16	24	25	5
VIF: psychique, envers d'autres membres	4	18	16	20	33	29	34	26	24	26	16	1
VIF: économique, dans le couple	6	18	10	28	25	23	21	17	14	12	18	3
VIF: économique, envers des descendants	5	2		2	4	3	1	1	6	3	3	1
VIF: économique, envers d'autres membres	113	45	41	43	25	29	40	51	52	58	31	7



PH Hormones et dopage

	2000	2013	2014	2015	2016	2017	2018	2019	2020	2021	2022	2023
Dopage humain	7	6	8	4	7	7	12	9	7	7	3	1
Engraissement illégal			3	1	1		2		2		1	

PH Drogues

	2000	2013	2014	2015	2016	2017	2018	2019	2020	2021	2022	2023
Vente de cocaïne		32	19	28	18	22	27	45	44	67	79	17
Import-export de cocaïne		4	3	3	2	1					2	
Production de drogues synthétiques		1										
Import-export de drogues synthétiques	1	3	3	1	1	1	2					
Vente de drogues synthétiques		3	2	4	2	2	6	8	13	32	44	9
Production de cannabis (culture)	1	5	7	4	11	19	2	7	8	7	3	2
Import-export de cannabis en grande quantité			1		1		1	1			1	
Vente de cannabis en grande quantité		1	1	1		2	2		2	1	4	
Import-export d'héroïne		2	7	4	6		2					
Vente-traffic d'héroïne	3	16	13	7	2	8	7	13	13	7	4	

PH Trafic d'armes

	2000	2013	2014	2015	2016	2017	2018	2019	2020	2021	2022	2023
Commerce et production d'arme à feu et mun.	1	3	2	9	5	4	2	1		3	7	1
Commerce et production d'arme non à feu	1	1		2			2				1	

PH Traite des êtres humains

	2000	2013	2014	2015	2016	2017	2018	2019	2020	2021	2022	2023
TEH - exploitation économique	6		3	1	2	2	2	4	3	1	3	2
TEH - exploitation sexuelle	70	88	26	39	35	30	28	30	21	29	24	12



PH Violence dans l'espace public

	2000	2013	2014	2015	2016	2017	2018	2019	2020	2021	2022	2023
Violence physique (transport public)	75	112	94	101	83	88	95	109	86	122	99	29
Violence physique (voie publique)	507	501	501	518	522	533	618	634	640	656	791	138
Violence physique (autre endroit public)	23	39	33	33	21	22	26	34	30	36	47	5
Violence physique (endroit accessible au public)	162	159	158	134	144	131	151	142	121	108	139	37
Violence sexuelle (transport public)	12	12	8	8	13	23	19	24	19	30	20	4
Violence sexuelle (voie publique)	100	29	25	28	31	37	35	41	43	32	34	9
Violence sexuelle (autre endroit public)	6	5	2	5	6	7	8	4	5	3	3	
Violence sexuelle (endroit accessible au public)	20	24	10	11	18	19	24	23	27	31	17	5
Violence psychique (transport public)	122	95	89	65	75	74	75	68	56	50	63	14
Violence psychique (voie publique)	352	344	387	376	374	353	406	459	450	419	465	108
Violence psychique (autre endroit public)	52	54	44	35	31	30	30	42	42	43	27	4
Violence psychique (endroit accessible au public)	147	199	184	187	213	148	137	131	133	122	95	42
Vol à main armée (transport public)	19	13	5	4	8	6	19	13	9	11	6	7
Vol à main armée (voie publique)	148	70	54	65	71	47	84	63	59	65	83	22
Vol à main armée (autre endroit public)	5	9	3	1	5	3	2	1		1	4	
Vol à main armée (endroit accessible au public)	77	51	30	34	38	28	38	33	28	49	35	11
Vol avec violence sans arme (transport public)	65	108	70	90	73	82	91	99	94	104	100	35
Vol avec violence sans arme (voie publique)	498	387	352	424	455	412	440	447	355	347	452	96
Vol avec violence sans arme (autre endroit public)	18	19	19	21	28	16	10	14	12	8	14	2
Vol avec violence sans arme (endr. acces. au pub.)	65	64	48	60	55	49	55	51	38	33	51	12



PH Autre

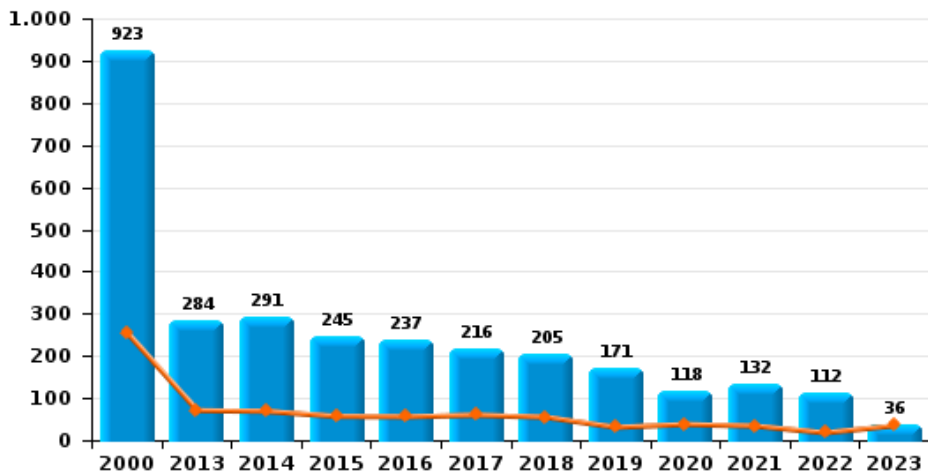
	2000	2013	2014	2015	2016	2017	2018	2019	2020	2021	2022	2023
Faux policiers	1	12	18	12	8	2	8	4	5		2	1
Terrorisme, extrémisme et radicalisme		7	15	29	42	12	19	11	11	9	6	1
Cyberharcèlement	58	107	153	180	213	215	231	227	228	232	230	50
Fraude à l'identité	149	301	324	389	454	335	271	272	250	262	235	57



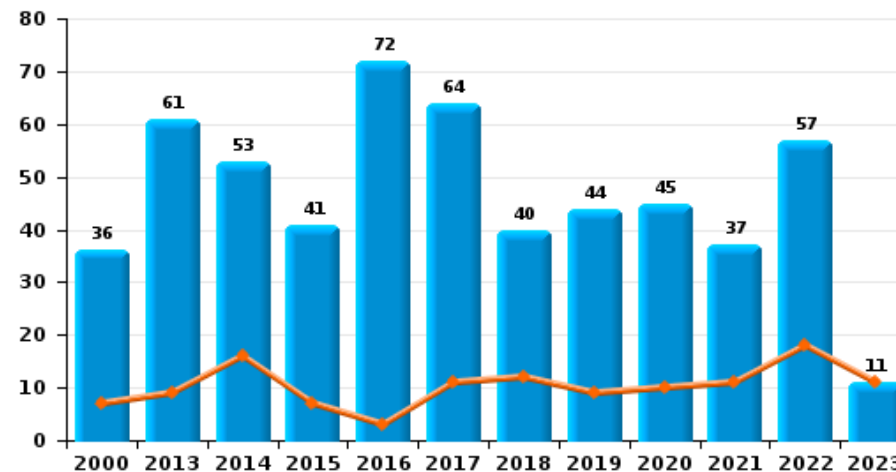
ZP POLBRUNO

Année ■
Trimestre 1 ■

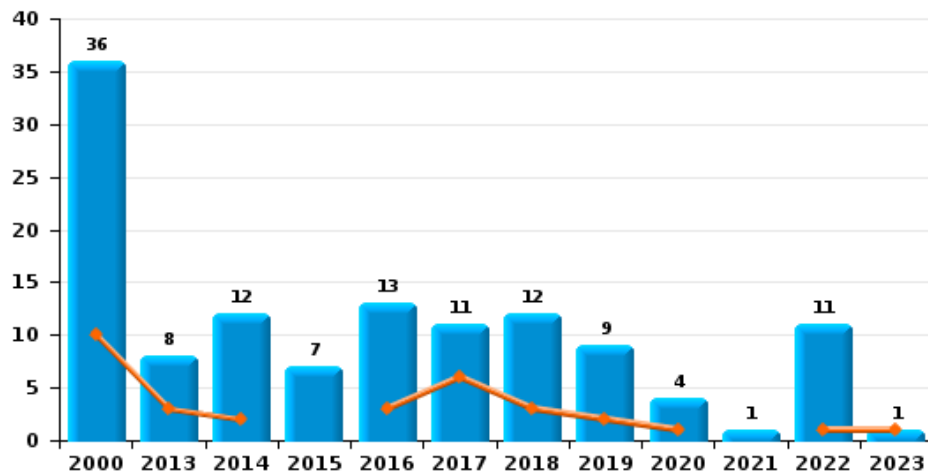
Vol de voiture



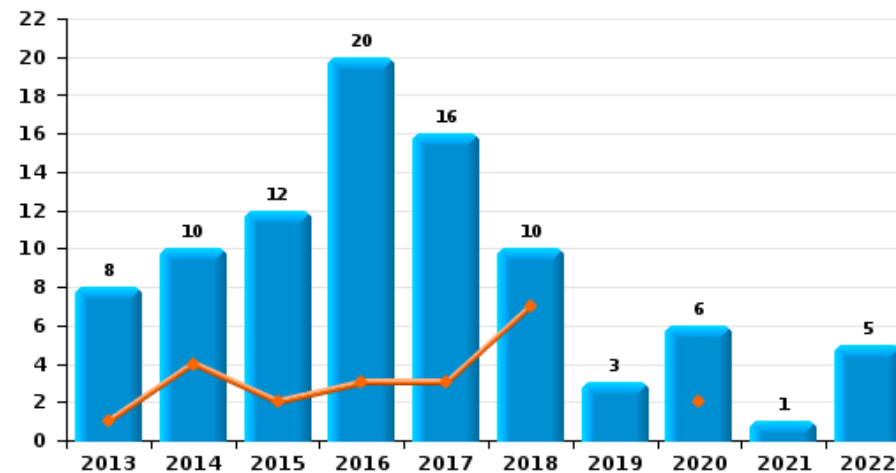
Vol de moto



Carjacking



Vol dans les garages

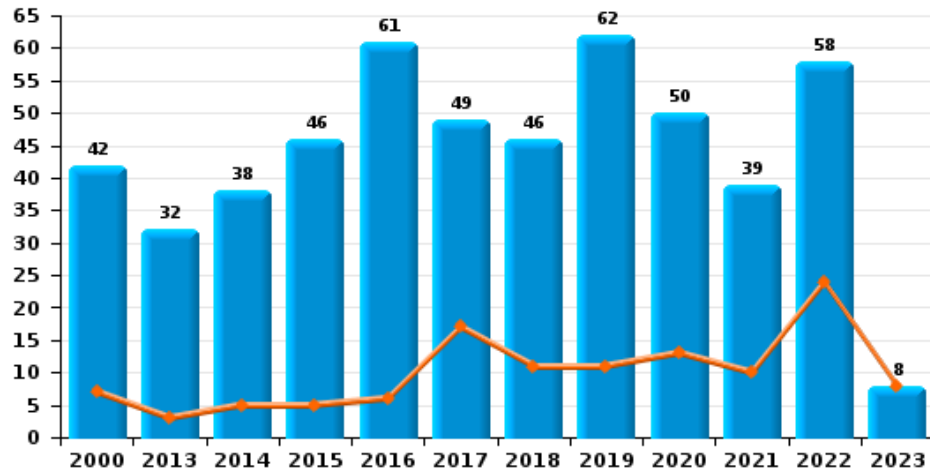




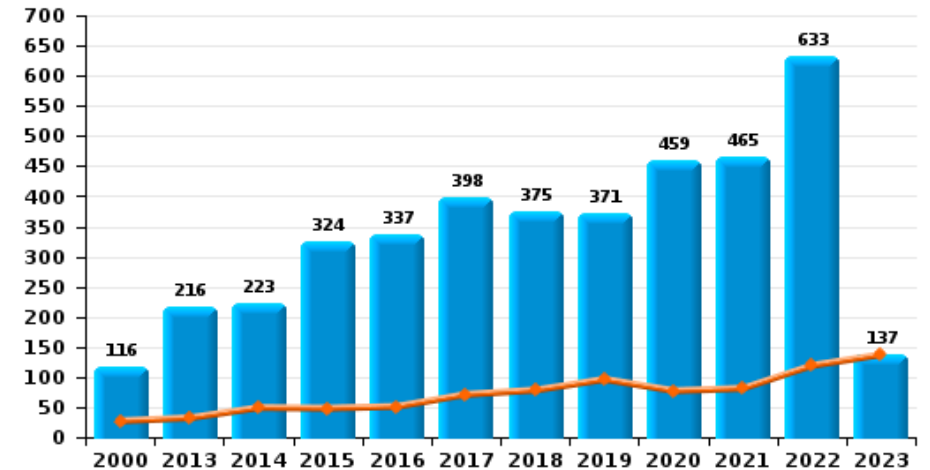
ZP POLBRUNO

Année ■
Trimestre 1 ■

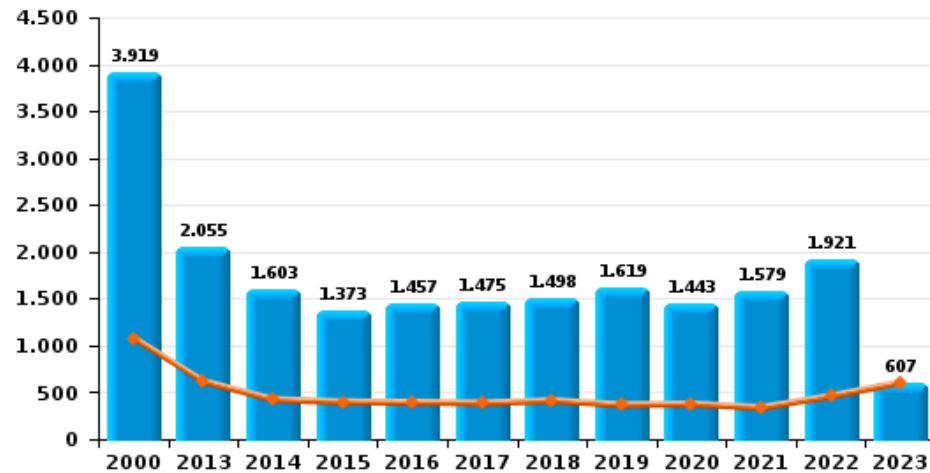
Vol de vélomoteur



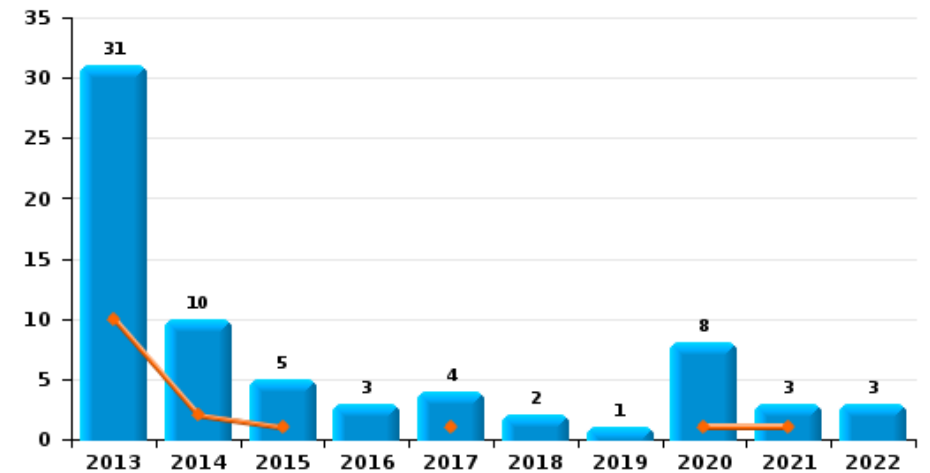
Vol de vélo



Vol dans ou sur un véhicule



Sacjacking dans une voiture

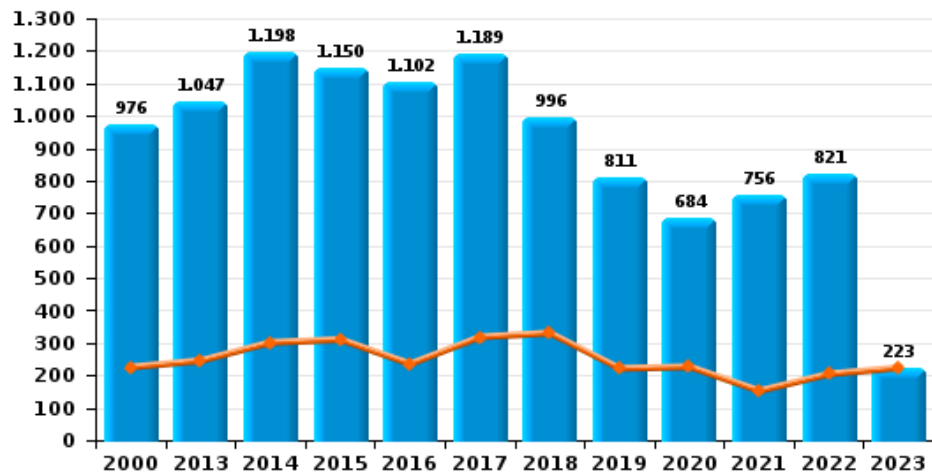




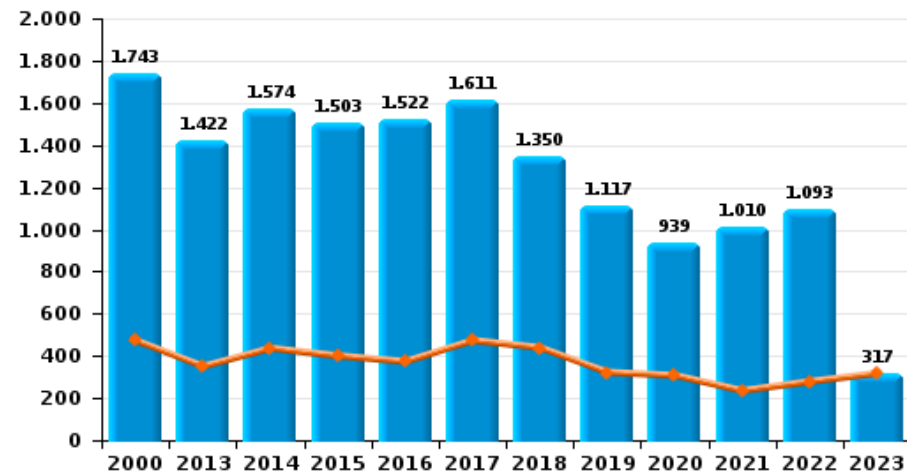
ZP POLBRUNO

Année ■
Trimestre 1 ■

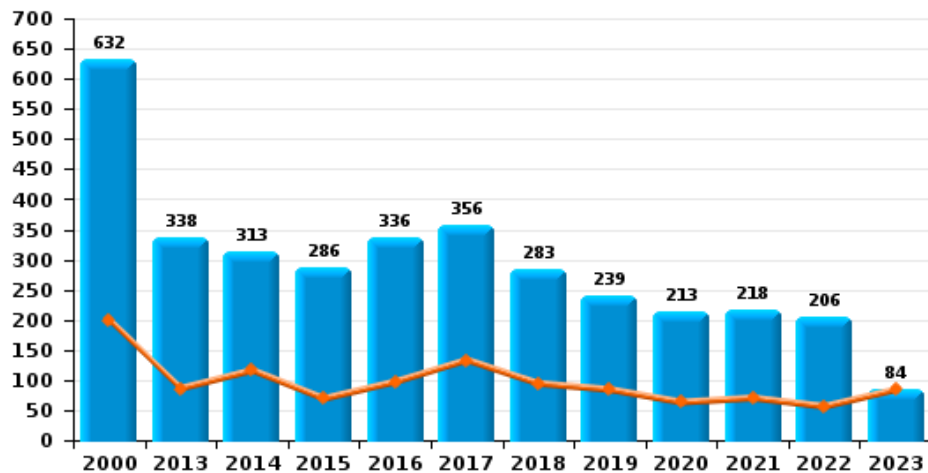
Cambriolage dans habitation



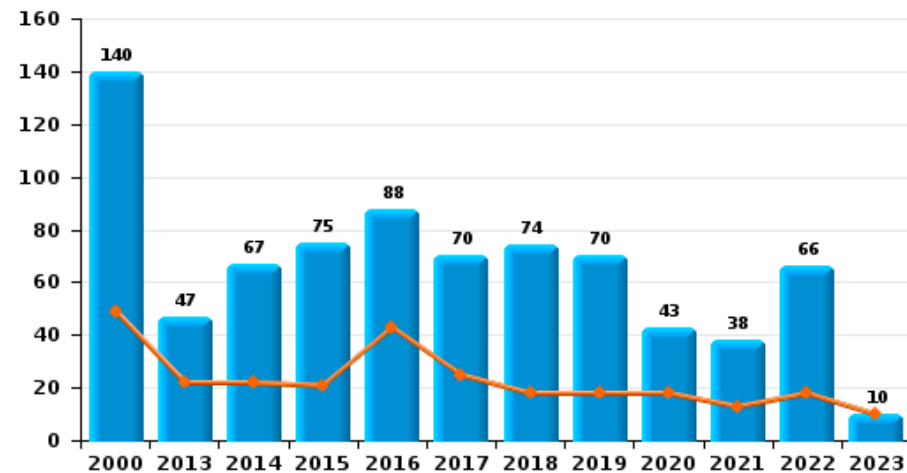
Cambriolage dans bâtiment (total)



Cambriolage ds entreprise ou commerce



Cambriolage ds service public ou bâtiment administ

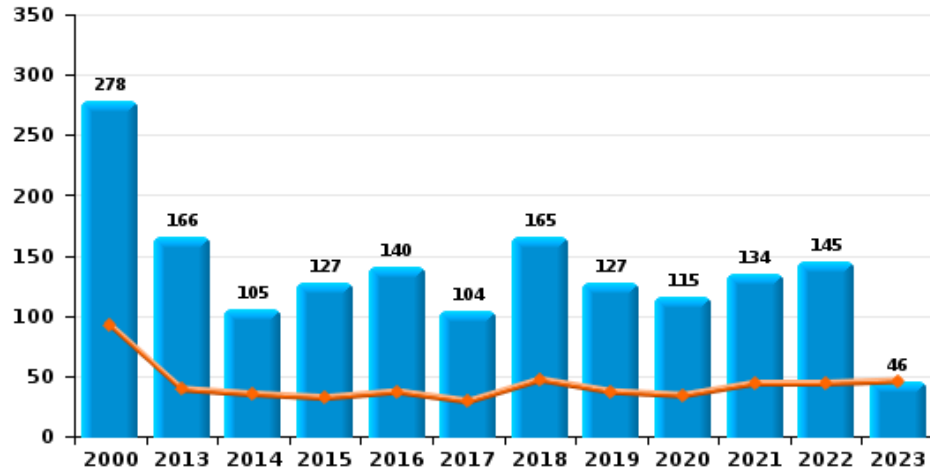




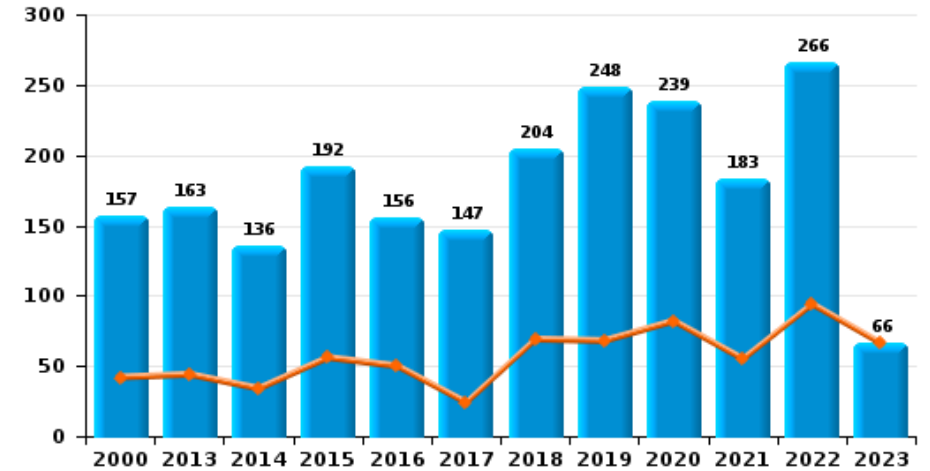
ZP POLBRUNO

Année ■
Trimestre 1 ■

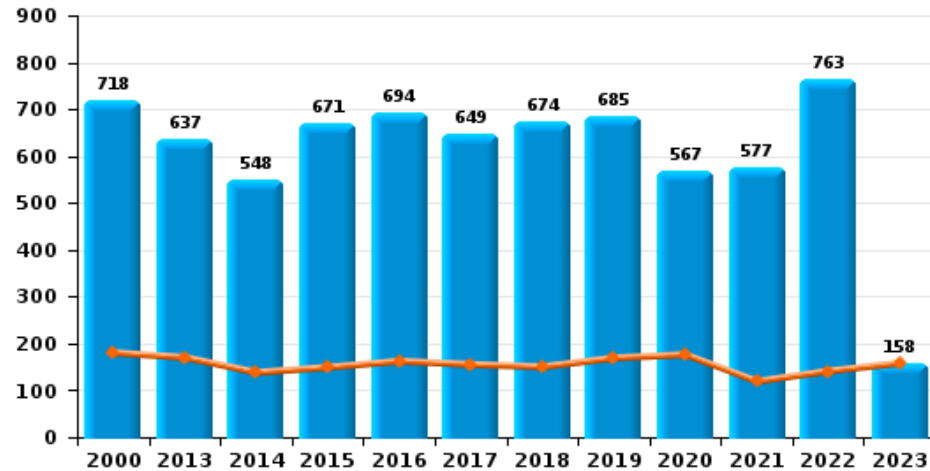
Vol à main armée



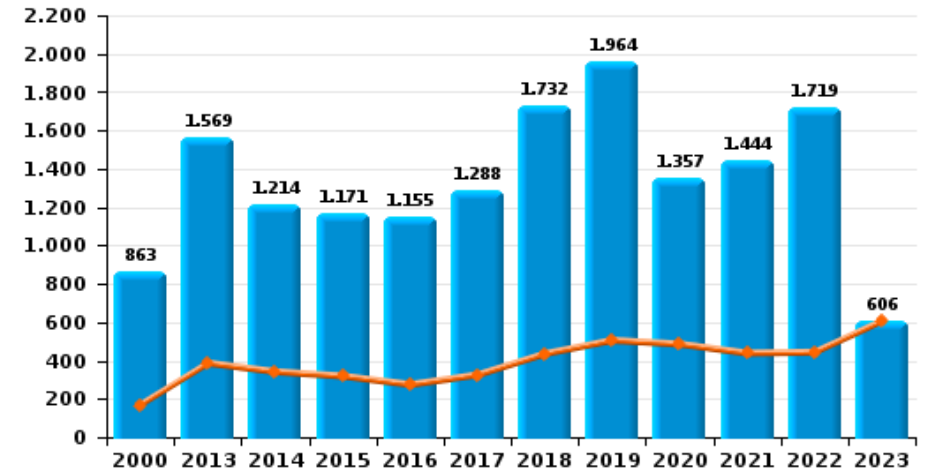
Vol à l'étalage



Vol avec violence sans arme

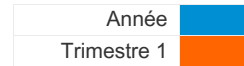


Vol à la tire

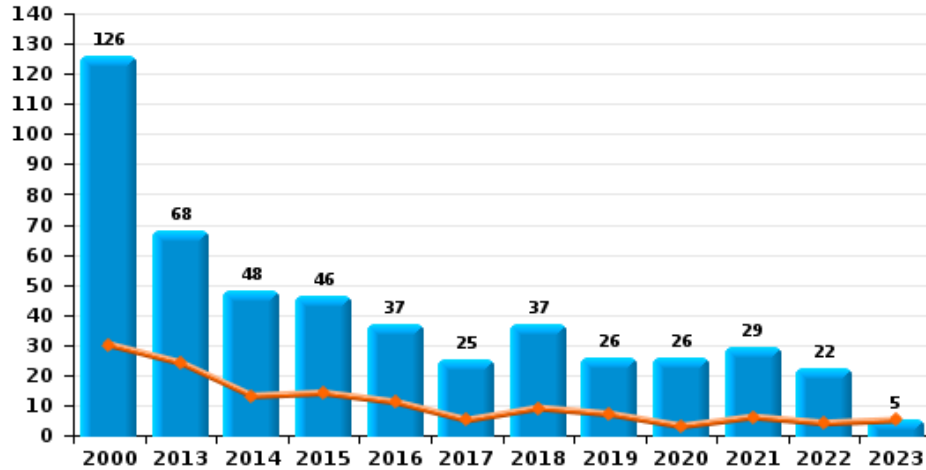




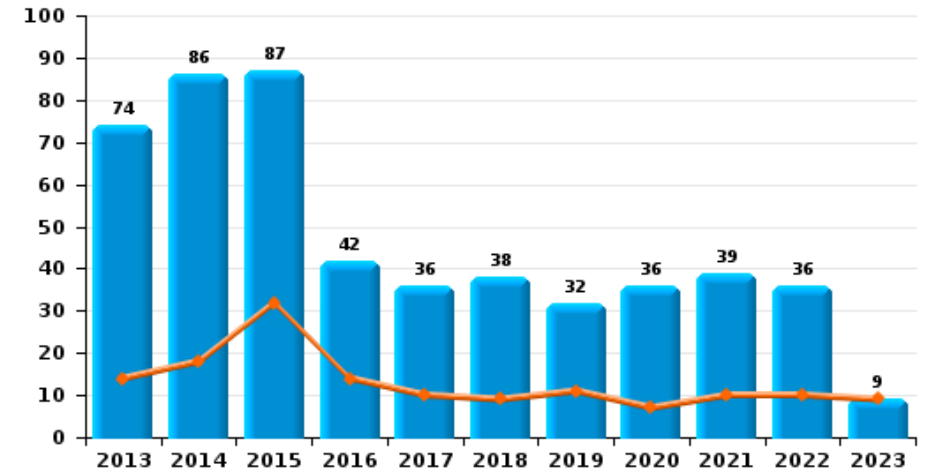
ZP POLBRUNO



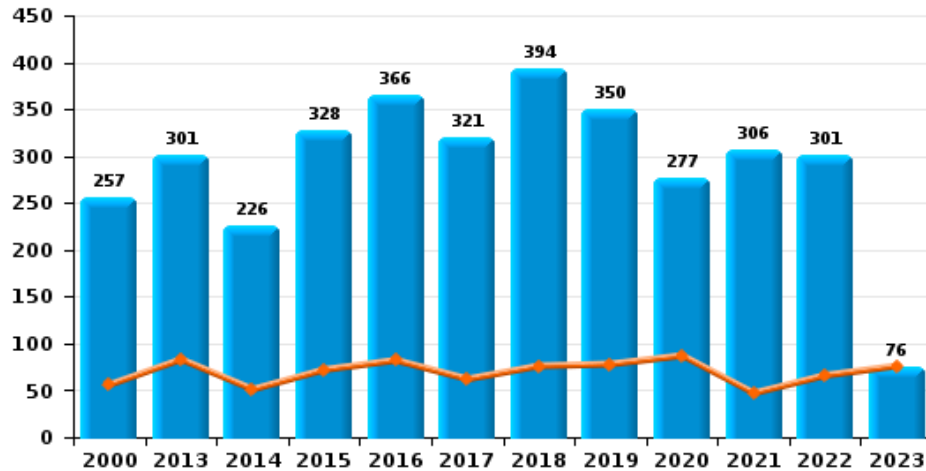
Arrachage de sac à main



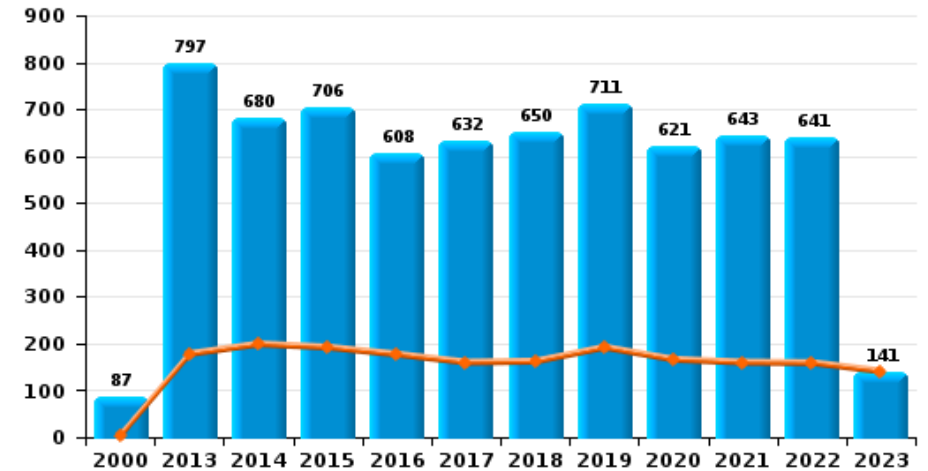
Graffiti



Vol à l'arraché



Dégradation de voiture





ZP POLBRUNO

FC Vol moyen de transport

		2000	2013	2014	2015	2016	2017	2018	2019	2020	2021	2022	2023
Vol de voiture	Trim 1	255	72	70	58	57	61	56	32	39	35	19	36
	Trim 2	257	82	54	50	60	57	66	42	15	33	41	
	Trim 3	212	53	69	58	53	46	30	47	26	33	27	
	Trim 4	199	77	98	79	67	52	53	50	38	31	25	
	Total	923	284	291	245	237	216	205	171	118	132	112	36
Vol de moto	Trim 1	7	9	16	7	3	11	12	9	10	11	18	11
	Trim 2	9	22	12	11	27	19	11	10	6	10	5	
	Trim 3	10	23	15	12	16	13	8	12	18	10	20	
	Trim 4	10	7	10	11	26	21	9	13	11	6	14	
	Total	36	61	53	41	72	64	40	44	45	37	57	11
Carjacking	Trim 1	10	3	2		3	6	3	2	1		1	1
	Trim 2	10	1	1	2	4	2	4	4			3	
	Trim 3	8	3	1	1	4	2	2	2	1	1	4	
	Trim 4	8	1	8	4	2	1	3	1	2		3	
	Total	36	8	12	7	13	11	12	9	4	1	11	1
Homejacking	Trim 1	1											
	Trim 2	1	1										
	Trim 3	2				1							
	Trim 4	1				1			1				
	Total	5	1			2			1				
Vol dans les garages	Trim 1		1	4	2	3	3	7		2			
	Trim 2		3	2	2	4	6		1			1	
	Trim 3		2	2	4	6	3	1	1	1		3	
	Trim 4		2	2	4	7	4	2	1	3	1	1	
	Total		8	10	12	20	16	10	3	6	1	5	



FC Vol moyen de transport

		2000	2013	2014	2015	2016	2017	2018	2019	2020	2021	2022	2023
Vol de vélomoteur	Trim 1	7	3	5	5	6	17	11	11	13	10	24	8
	Trim 2	14	7	11	14	27	12	17	15	10	8	13	
	Trim 3	6	12	14	13	11	11	11	16	18	8	10	
	Trim 4	15	10	8	14	17	9	7	20	9	13	11	
	Total	42	32	38	46	61	49	46	62	50	39	58	8
Vol de vélo	Trim 1	27	32	49	48	51	71	78	96	77	81	119	137
	Trim 2	34	67	68	88	86	107	112	87	114	109	164	
	Trim 3	37	68	53	105	103	112	95	107	157	148	167	
	Trim 4	18	49	53	83	97	108	90	81	111	127	183	
	Total	116	216	223	324	337	398	375	371	459	465	633	137



FC Cambriolage

		2000	2013	2014	2015	2016	2017	2018	2019	2020	2021	2022	2023
Cambriolage dans habitation	Trim 1	225	245	301	310	235	318	330	221	226	152	204	223
	Trim 2	284	262	297	297	257	320	222	178	122	150	155	
	Trim 3	222	238	297	293	276	265	206	200	148	202	249	
	Trim 4	245	302	303	250	334	286	238	212	188	252	213	
	Total	976	1.047	1.198	1.150	1.102	1.189	996	811	684	756	821	223
Cambriolage ds entreprise ou commerce	Trim 1	200	86	116	69	97	133	94	84	63	70	56	84
	Trim 2	146	88	66	59	92	83	57	45	37	23	47	
	Trim 3	145	60	53	66	62	56	56	51	48	47	50	
	Trim 4	141	104	78	92	85	84	76	59	65	78	53	
	Total	632	338	313	286	336	356	283	239	213	218	206	84
Cambriolage ds service public ou bâtiment administ	Trim 1	49	22	22	21	43	25	18	18	18	13	18	10
	Trim 2	43	11	17	22	11	15	18	16	7	9	21	
	Trim 3	20	5	11	7	19	16	21	27	10	7	13	
	Trim 4	28	9	17	25	15	14	17	9	8	9	14	
	Total	140	47	67	75	88	70	74	70	43	38	66	10
Vol au bélier	Trim 1							3					
	Trim 2							1					
	Trim 4	2											
	Total	2						4					
Cambriolage dans bâtiment (total)	Trim 1	473	350	436	400	373	473	439	322	307	235	278	317
	Trim 2	471	360	380	377	360	418	297	239	166	181	223	
	Trim 3	386	300	361	362	356	336	283	276	205	256	312	
	Trim 4	413	412	397	364	433	384	331	280	261	338	280	
	Total	1.743	1.422	1.574	1.503	1.522	1.611	1.350	1.117	939	1.010	1.093	317



FC Vol autre

		2000	2013	2014	2015	2016	2017	2018	2019	2020	2021	2022	2023
Vol à main armée	Trim 1	92	39	35	32	37	29	47	37	34	44	44	46
	Trim 2	56	42	17	24	17	23	37	22	24	20	33	
	Trim 3	54	27	14	25	32	25	26	17	24	25	32	
	Trim 4	76	58	39	46	54	27	55	51	33	45	36	
	Total	278	166	105	127	140	104	165	127	115	134	145	46
Vol avec violence sans arme	Trim 1	180	170	138	149	162	155	150	169	176	119	141	158
	Trim 2	169	179	124	191	189	183	183	146	125	148	167	
	Trim 3	196	132	138	160	184	139	197	176	140	172	255	
	Trim 4	173	156	148	171	159	172	144	194	126	138	200	
	Total	718	637	548	671	694	649	674	685	567	577	763	158
Vol dans ou sur un véhicule	Trim 1	1.079	617	424	399	395	386	412	368	376	338	462	607
	Trim 2	985	546	386	292	331	339	318	314	295	320	361	
	Trim 3	828	350	393	282	331	360	297	442	361	388	472	
	Trim 4	1.027	542	400	400	400	390	471	495	411	533	626	
	Total	3.919	2.055	1.603	1.373	1.457	1.475	1.498	1.619	1.443	1.579	1.921	607
Sacjacking dans une voiture	Trim 1		10	2	1		1			1	1		
	Trim 2		4		1	3	1			7	1	2	
	Trim 3		5	4			2		1				
	Trim 4		12	4	3			2			1	1	
	Total		31	10	5	3	4	2	1	8	3	3	
Vol d'armes et explosifs	Trim 1	4	7	5	4	9	2	6	2	10	6	6	7
	Trim 2	5	6	1	4	6	2	2	4	6	3	5	
	Trim 3	4	3	5	7	5	5	8	8	3	4	8	
	Trim 4	7	7	3	4	4	8	4	2	8	6	7	
	Total	20	23	14	19	24	17	20	16	27	19	26	7



FC Vol autre

		2000	2013	2014	2015	2016	2017	2018	2019	2020	2021	2022	2023
Steaming	Trim 1					1	1			1		1	1
	Trim 2		1				1	2	1				
	Trim 3			2	1	1				2			
	Trim 4		1	1				1	3				
	Total		2	3	1	2	2	3	4	3		1	1
Arrachage de sac à main	Trim 1	30	24	13	14	11	5	9	7	3	6	4	5
	Trim 2	28	19	12	10	13	4	7	4	8	7	6	
	Trim 3	30	11	6	10	6	8	14	5	9	11	5	
	Trim 4	38	14	17	12	7	8	7	10	6	5	7	
	Total	126	68	48	46	37	25	37	26	26	29	22	5
Vol à l'arraché	Trim 1	56	83	51	72	82	62	76	78	87	47	66	76
	Trim 2	61	87	43	94	96	93	122	85	70	95	74	
	Trim 3	70	63	52	78	109	73	113	91	56	95	79	
	Trim 4	70	68	80	84	79	93	83	96	64	69	82	
	Total	257	301	226	328	366	321	394	350	277	306	301	76
Vol à la tire	Trim 1	170	386	341	318	274	325	435	505	485	438	443	606
	Trim 2	205	493	289	307	308	342	444	437	158	355	381	
	Trim 3	222	334	254	277	241	265	415	426	338	299	380	
	Trim 4	266	356	330	269	332	356	438	596	376	352	515	
	Total	863	1.569	1.214	1.171	1.155	1.288	1.732	1.964	1.357	1.444	1.719	606
Vol à l'étalage	Trim 1	42	44	34	56	50	24	69	68	82	55	94	66
	Trim 2	39	34	38	40	27	37	50	78	56	52	63	
	Trim 3	31	33	26	40	36	31	34	47	54	38	38	
	Trim 4	45	52	38	56	43	55	51	55	47	38	71	
	Total	157	163	136	192	156	147	204	248	239	183	266	66



FC Vol autre

		2000	2013	2014	2015	2016	2017	2018	2019	2020	2021	2022	2023
Vol par ruse	Trim 1	170	101	73	95	81	89	108	83	71	46	58	46
	Trim 2	102	94	77	102	68	108	108	71	49	64	55	
	Trim 3	46	80	69	91	87	74	87	87	64	58	55	
	Trim 4	58	87	83	113	88	105	72	77	62	51	41	
	Total	376	362	302	401	324	376	375	318	246	219	209	46
Vol de métaux	Trim 1	2	24	8	2	1	2	4	5	7	8	17	8
	Trim 2	3	14	3	1	1	4	3	5	8	2	9	
	Trim 3	1	6	5	3	8	2	7	9	4	4	11	
	Trim 4	4	6	5	3	1	4	6	11	2	5	6	
	Total	10	50	21	9	11	12	20	30	21	19	43	8
Vol sur les chantiers	Trim 1	14	2	13	12	11	5	3	11	9	16	19	7
	Trim 2	22	13	11	12	14	10	3	10	11	17	6	
	Trim 3	17	3	8	8	6	9	9	9	14	9	11	
	Trim 4	17	5	13	6	13	7	7	9	8	9	7	
	Total	70	23	45	38	44	31	22	39	42	51	43	7
Home-invasion	Trim 1		1	1	4		2	3	4	4	1	1	
	Trim 2				2	1	1		1	1	2	2	
	Trim 3			1	1		1	1	2	1	1		
	Trim 4			1	1	2	2		1	4	2		
	Total		1	3	8	3	6	4	8	10	6	3	
Vol d'animaux	Trim 1	2			1			1			1	2	1
	Trim 2	1	1		1			2	1				
	Trim 3				1			1	2	1			
	Trim 4	1		2	1	2	3	1			1		
	Total	4	1	2	4	2	3	5	3	1	2	2	1



FC Vol autre

		2000	2013	2014	2015	2016	2017	2018	2019	2020	2021	2022	2023
Vol de cargaison	Trim 1		1					1	2				1
	Trim 2		1					2		2			
	Trim 3			2							1		
	Trim 4			2		1		1	1		1		
Total			2	4		1		4	3	2	2		1



Criminalité ICT

		2000	2013	2014	2015	2016	2017	2018	2019	2020	2021	2022	2023
Fraude de cartes de paiements	Trim 1	7	47	59	50	87	98	123	71	67	93	126	125
	Trim 2	4	45	66	89	86	89	65	81	60	77	114	
	Trim 3		38	55	66	40	56	65	72	82	103	138	
	Trim 4	1	36	64	97	71	73	89	77	81	126	132	
	Total	12	166	244	302	284	316	342	301	290	399	510	125
Phishing	Trim 1		1			3		1	7		2	3	
	Trim 2		2	1	1			4	3	1	3	3	
	Trim 3		1			2	1		2	2	1	3	
	Trim 4				2	3	1	2	2	3		3	
	Total		4	1	3	8	2	7	14	6	6	12	
Ransomware	Trim 1						1						
	Trim 2								1				
	Trim 3				1				1				
	Trim 4				1				2	1	1		
	Total				2	1			4	1	1		
Shouldersurfing	Trim 1		8	16	7	24	32	52	26	17	8	3	3
	Trim 2		15	16	13	31	40	19	16	2	1	5	
	Trim 3		5	19	26	8	19	20	12	6	2	2	
	Trim 4		9	19	15	24	31	19	14	2	2	8	
	Total		37	70	61	87	122	110	68	27	13	18	3
Skimming	Trim 1		6	8	4	10	6	2	4	1	1	3	
	Trim 2			9	3	4	5	3		1	1		
	Trim 3			2		4	6	3	1	1	1	3	
	Trim 4		2	4	2		2	1	1	2	1	2	
	Total		8	23	9	18	19	9	6	5	4	8	



FC Autre

		2000	2013	2014	2015	2016	2017	2018	2019	2020	2021	2022	2023
Violence contre les métiers d'intérêt général	Trim 1	9	10	14	7	11	3	14	24	14	18	11	13
	Trim 2	7	13	10	13	6	19	12	9	13	16	16	
	Trim 3	8	13	14	13	13	7	11	12	8	25	22	
	Trim 4	12	15	10	13	15	22	20	21	15	17	19	
	Total	36	51	48	46	45	51	57	66	50	76	68	13
Viol collectif	Trim 1		3		2	1	1	4	1		2		2
	Trim 2	2	1	1	3	4	2	1		2	2	4	
	Trim 3		1	1	2	4	1	1	3	5	1	3	
	Trim 4	2		1	1	5	7	2	3	2	2		
	Total	4	5	3	8	14	11	8	7	9	7	7	2
Graffiti	Trim 1		14	18	32	14	10	9	11	7	10	10	9
	Trim 2		17	17	15	16	10	12	4	12	10	11	
	Trim 3		16	31	16	6	6	9	8	3	4	7	
	Trim 4		27	20	24	6	10	8	9	14	15	8	
	Total		74	86	87	42	36	38	32	36	39	36	9
Dégradation de voiture	Trim 1	4	178	199	192	177	160	162	192	166	160	159	141
	Trim 2	14	256	168	168	163	160	159	199	136	158	168	
	Trim 3	31	179	156	156	120	157	127	136	170	156	142	
	Trim 4	38	184	157	190	148	155	202	184	149	169	172	
	Total	87	797	680	706	608	632	650	711	621	643	641	141
Rixe au couteau	Trim 1	3	1	3	3	10	3	5	6	2	5	9	8
	Trim 2	1	6	2	3	5	2	9	2	6	10	13	
	Trim 3	1	8	3	5	5	8	7	5	6	12	7	
	Trim 4	1	6	9	3	7	7	4	5	6	10	8	
	Total	6	21	17	14	27	20	25	18	20	37	37	8



PH Violence intrafamiliale (VIF)

		2000	2013	2014	2015	2016	2017	2018	2019	2020	2021	2022	2023
VIF: physique, dans le couple	Trim 1	29	96	86	97	83	98	112	121	100	96	112	86
	Trim 2	42	110	93	83	82	109	132	121	78	90	118	
	Trim 3	51	103	90	103	88	104	119	123	119	91	119	
	Trim 4	59	89	87	85	96	117	112	112	104	87	94	
	Total	181	398	356	368	349	428	475	477	401	364	443	86
VIF: physique, envers des descendants	Trim 1	4	17	18	17	30	27	16	32	30	18	21	22
	Trim 2	6	20	20	20	28	29	28	30	20	31	30	
	Trim 3	11	17	11	20	22	28	23	26	22	17	18	
	Trim 4	11	17	19	25	31	24	21	19	22	18	25	
	Total	32	71	68	82	111	108	88	107	94	84	94	22
VIF: physique, envers d'autres membres	Trim 1	46	15	16	12	9	14	27	25	25	24	19	12
	Trim 2	46	16	16	22	22	28	14	29	12	20	28	
	Trim 3	41	13	11	19	22	11	28	20	18	22	20	
	Trim 4	54	10	20	21	21	29	28	19	19	17	23	
	Total	187	54	63	74	74	82	97	93	74	83	90	12
VIF: sexuelle, dans le couple	Trim 1		1		1	1					1		
	Trim 2		1	2	1		1						
	Trim 3		1	1			1	3	2				
	Trim 4		4	2	1	1		1	1				
	Total		7	5	3	2	2	4	3		1		
VIF: sexuelle, envers des descendants	Trim 1	1	1	2	3	4	4			3	2	2	1
	Trim 2	2	3		1			1	1	1	1	2	
	Trim 3	1	2	1	2	2	3	4		3	3		
	Trim 4	2	3	3	3		4	3	4	5	2		
	Total	6	9	6	9	6	11	8	5	12	8	4	1



PH Violence intrafamiliale (VIF)

		2000	2013	2014	2015	2016	2017	2018	2019	2020	2021	2022	2023
VIF: sexuelle, envers d'autres membres	Trim 1								1				1
	Trim 2				1				1	1		1	
	Trim 3											1	
	Trim 4	1				1							
	Total	1				1	1		2	1		2	1
VIF: psychique, dans le couple	Trim 1	45	39	44	59	44	49	76	64	45	42	36	50
	Trim 2	34	52	53	43	47	56	59	43	46	38	33	
	Trim 3	46	52	47	39	55	41	66	55	41	44	32	
	Trim 4	48	45	39	51	63	69	57	55	32	39	36	
	Total	173	188	183	192	209	215	258	217	164	163	137	50
VIF: psychique, envers des descendants	Trim 1		2		2	3	11	6	6	5	5	9	5
	Trim 2		4	5	3	10	4	7	3	1	8	4	
	Trim 3		1	1	2	9	8	8	5	6	7	4	
	Trim 4		5	1	7	14	13	3	3	4	4	8	
	Total		12	7	14	36	36	24	17	16	24	25	5
VIF: psychique, envers d'autres membres	Trim 1	3	7	3	5	3	8	12	8	7	6	4	1
	Trim 2		4	2	8	7	8	8	6	2	7	4	
	Trim 3		5	5	3	8	8	3	5	8	8	5	
	Trim 4	1	2	6	4	15	5	11	7	7	5	3	
	Total	4	18	16	20	33	29	34	26	24	26	16	1
VIF: économique, dans le couple	Trim 1	2	3		8	9	6	7	7	3	2	4	3
	Trim 2	2	6	5	8	3	6	7	3	4	5	4	
	Trim 3		4	2	5	4	4	3	1	6	2	7	
	Trim 4	2	5	3	7	9	7	4	6	1	3	3	
	Total	6	18	10	28	25	23	21	17	14	12	18	3



PH Violence intrafamiliale (VIF)

		2000	2013	2014	2015	2016	2017	2018	2019	2020	2021	2022	2023
VIF: économique, envers des descendants	Trim 1	1	1		1					2		1	1
	Trim 2	2			1	1	1		1	3	1	1	
	Trim 3					3	1	1		1	2		
	Trim 4	2	1				1					1	
	Total	5	2		2	4	3	1	1	6	3	3	1
VIF: économique, envers d'autres membres	Trim 1	17	9	10	14	10	9	8	3	15	10	5	7
	Trim 2	35	12	10	13	6	10	8	15	15	8	9	
	Trim 3	26	10	13	9	4	2	13	20	15	22	8	
	Trim 4	35	14	8	7	5	8	11	13	7	18	9	
	Total	113	45	41	43	25	29	40	51	52	58	31	7



PH Hormones et dopage

		2000	2013	2014	2015	2016	2017	2018	2019	2020	2021	2022	2023
Dopage humain	Trim 1	1	1	2	2	3	2	3	3	2	5	1	1
	Trim 2	2	1	1	1	5	2	1		2			
	Trim 3	2	2	4	1		5	2	3				
	Trim 4	2	2	1	2	2	2	3	2			2	
Total		7	6	8	4	7	7	12	9	7	7	3	1
Engraissement illégal	Trim 1				1			1		1			
	Trim 2			1		1				1			
	Trim 3			2				1					
	Trim 4											1	
Total				3	1	1		2		2		1	



PH Drogues

		2000	2013	2014	2015	2016	2017	2018	2019	2020	2021	2022	2023
Vente de cocaïne	Trim 1		10	5	6	4	6	7	9	8	19	19	17
	Trim 2		9	2	5	3	2	6	8	20	14	19	
	Trim 3		4	3	8	7	8	7	8	7	11	17	
	Trim 4		9	9	9	4	6	7	20	9	23	24	
	Total		32	19	28	18	22	27	45	44	67	79	17
Import-export de cocaïne	Trim 1		1	1	1	1							
	Trim 2		2		1								
	Trim 3			1		1	1					1	
	Trim 4		1	1	1							1	
	Total		4	3	3	2	1					2	
Production de drogues synthétiques	Trim 4		1										
Total		1											
Import-export de drogues synthétiques	Trim 1		1	2		1		2					
	Trim 2		1										
	Trim 3	1					1						
	Trim 4		1	1	1								
	Total	1	3	3	1	1	1	2					
Vente de drogues synthétiques	Trim 1					2		2	2	1	6	14	9
	Trim 2				1			2		2	7	14	
	Trim 3		2	1	2				3	5	8	13	
	Trim 4		1	1	1		2	2	3	5	11	3	
	Total		3	2	4	2	2	6	8	13	32	44	9



PH Drogues

		2000	2013	2014	2015	2016	2017	2018	2019	2020	2021	2022	2023
Production de cannabis (culture)	Trim 1		1	3	2	1	3		3	2		1	2
	Trim 2		2		1	4	6		2	2	3	1	
	Trim 3	1	1	1	2	8	2	2	2	2	2	1	
	Trim 4		1	3	1	4	2			2	2		
	Total	1	5	7	4	11	19	2	7	8	7	3	2
Import-export de cannabis en grande quantité	Trim 1						1						
	Trim 3								1				
	Trim 4			1		1						1	
	Total			1		1		1	1			1	
Vente de cannabis en grande quantité	Trim 1		1		1		1			1	1		
	Trim 2							1				1	
	Trim 3			1				1				2	
	Trim 4						1			1		1	
	Total		1	1	1		2	2		2	1	4	
Import-export d'héroïne	Trim 1		1	3	2	3		2					
	Trim 2					1							
	Trim 3		1	1	1	1							
	Trim 4			3	1	1							
	Total		2	7	4	6		2					
Vente-traffic d héroïne	Trim 1		3	3	3	1	2	1	5	3	2		
	Trim 2		6	2	3		1	4	2	4	1	1	
	Trim 3		3	3	1	1	3	2	2	4	3	2	
	Trim 4	3	4	5			2		4	2	1	1	
	Total	3	16	13	7	2	8	7	13	13	7	4	



PH Trafic d'armes

		2000	2013	2014	2015	2016	2017	2018	2019	2020	2021	2022	2023
Commerce et production d'arme à feu et mun.	Trim 1				3			1				1	1
	Trim 2	1	1		2	2	1		1		1	2	
	Trim 3		2		2		2	1			2	2	
	Trim 4			2	2	3	1					2	
Total		1	3	2	9	5	4	2	1		3	7	1
Commerce et production d'arme non à feu	Trim 1		1					2					
	Trim 2											1	
	Trim 3	1			2								
	Total	1	1		2			2				1	



PH Traite des êtres humains

		2000	2013	2014	2015	2016	2017	2018	2019	2020	2021	2022	2023
TEH - exploitation économique	Trim 1	1		2	1	1		1	2	1		1	2
	Trim 2			1			2			1		1	
	Trim 3	1										1	
	Trim 4	4				1		1	2	1	1		
Total		6		3	1	2	2	2	4	3	1	3	2
TEH - exploitation sexuelle	Trim 1	16	16	6	16	8	9	12	10	3	6	4	12
	Trim 2	19	35	11	8	10	4	5	9	5		6	
	Trim 3	16	14	6	8	9	11	7	6	8	9	4	
	Trim 4	19	23	3	7	8	6	4	5	5	14	10	
Total		70	88	26	39	35	30	28	30	21	29	24	12



PH Violence dans l'espace public

		2000	2013	2014	2015	2016	2017	2018	2019	2020	2021	2022	2023
Violence physique (transport public)	Trim 1	16	27	29	30	21	22	26	36	26	24	32	29
	Trim 2	13	25	25	23	16	16	21	23	13	29	25	
	Trim 3	21	33	25	18	22	26	16	20	21	33	21	
	Trim 4	25	27	15	30	24	24	32	30	26	36	21	
	Total	75	112	94	101	83	88	95	109	86	122	99	29
Violence physique (voie publique)	Trim 1	131	110	122	110	118	119	125	151	134	151	169	138
	Trim 2	133	130	133	146	136	139	171	171	143	171	215	
	Trim 3	120	120	119	127	147	138	170	154	199	172	194	
	Trim 4	123	141	127	135	121	137	152	158	164	162	213	
	Total	507	501	501	518	522	533	618	634	640	656	791	138
Violence physique (autre endroit public)	Trim 1	1	9	11	9	3	6	4	8	4	13	3	5
	Trim 2	4	10	4	14	6	5	5	9	8	6	17	
	Trim 3	12	8	11	7	6	8	10	6	13	9	17	
	Trim 4	6	12	7	3	6	3	7	11	5	8	10	
	Total	23	39	33	33	21	22	26	34	30	36	47	5
Violence physique (endroit accessible au public)	Trim 1	46	42	54	29	33	33	39	37	35	20	30	37
	Trim 2	40	43	28	34	34	26	37	24	26	26	36	
	Trim 3	39	38	32	28	35	34	43	44	35	30	39	
	Trim 4	37	36	44	43	42	38	32	37	25	32	34	
	Total	162	159	158	134	144	131	151	142	121	108	139	37
Violence sexuelle (transport public)	Trim 1	1	3	1	1	1	4	3	12	6	9	7	4
	Trim 2	7	2	3	3	2	5	2	4	6	9	6	
	Trim 3	1	3	1	3	7	4	11	3	6	6	3	
	Trim 4	3	4	3	1	3	10	3	5	1	6	4	
	Total	12	12	8	8	13	23	19	24	19	30	20	4



PH Violence dans l'espace public

		2000	2013	2014	2015	2016	2017	2018	2019	2020	2021	2022	2023
Violence sexuelle (voie publique)	Trim 1	39	4	8	5	9	9	8	4	2	6	9	9
	Trim 2	31	9	4	5	7	9	6	15	9	8	10	
	Trim 3	22	6	7	9	5	8	11	8	17	6	6	
	Trim 4	8	10	6	9	10	11	10	14	15	12	9	
Total		100	29	25	28	31	37	35	41	43	32	34	9
Violence sexuelle (autre endroit public)	Trim 1	2				2	3	1			1		
	Trim 2	4	1	1	4	1	1	3			1	3	
	Trim 3		2	1		2	2	1	2	5	1		
	Trim 4		2		1	1	1	3	2				
Total		6	5	2	5	6	7	8	4	5	3	3	
Violence sexuelle (endroit accessible au public)	Trim 1	4	4	4	1	8	4	6	9	6	8	2	5
	Trim 2	5	5	2	4	3	7	9	4	9	4	4	
	Trim 3	7	5	2	3	4	2	5	3	4	13	4	
	Trim 4	4	10	2	3	3	6	4	7	8	6	7	
Total		20	24	10	11	18	19	24	23	27	31	17	5
Violence psychique (transport public)	Trim 1	24	32	32	20	20	19	22	20	19	12	22	14
	Trim 2	24	27	27	12	16	22	17	29	5	12	16	
	Trim 3	35	20	16	17	18	16	18	5	11	12	15	
	Trim 4	39	16	14	16	21	17	18	14	21	14	10	
Total		122	95	89	65	75	74	75	68	56	50	63	14
Violence psychique (voie publique)	Trim 1	83	87	92	109	80	81	88	117	95	107	95	108
	Trim 2	106	81	103	103	90	91	102	116	107	116	124	
	Trim 3	90	79	95	85	114	84	115	110	141	105	114	
	Trim 4	73	97	97	79	90	97	101	116	107	91	132	
Total		352	344	387	376	374	353	406	459	450	419	465	108



PH Violence dans l'espace public

		2000	2013	2014	2015	2016	2017	2018	2019	2020	2021	2022	2023
Violence psychique (autre endroit public)	Trim 1	15	10	12	7	7	7	8	19	11	15	7	4
	Trim 2	15	16	9	11	10	7	3	6	11	9	6	
	Trim 3	9	14	13	10	11	9	10	7	11	11	6	
	Trim 4	13	14	10	7	3	7	9	10	9	8	8	
	Total	52	54	44	35	31	30	30	42	42	43	27	4
Violence psychique (endroit accessible au public)	Trim 1	32	58	50	52	67	44	34	33	33	35	26	42
	Trim 2	45	47	41	40	51	32	40	30	35	28	28	
	Trim 3	35	40	43	29	39	42	30	28	39	29	14	
	Trim 4	35	54	50	66	56	30	33	40	26	30	27	
	Total	147	199	184	187	213	148	137	131	133	122	95	42
Vol à main armée (transport public)	Trim 1	9	4	2	2	2	1	9	6	6	4	2	7
	Trim 2	1	4	1	1	2		5	1		1		
	Trim 3	5	3		1	2	2	3	3	1	2	1	
	Trim 4	4	2	2		2	3	2	3	2	4	3	
	Total	19	13	5	4	8	6	19	13	9	11	6	7
Vol à main armée (voie publique)	Trim 1	43	17	13	17	19	18	21	17	19	15	21	22
	Trim 2	31	14	8	7	5	11	18	15	17	10	22	
	Trim 3	29	9	9	14	17	12	15	6	14	15	19	
	Trim 4	45	30	24	27	30	6	30	25	9	25	21	
	Total	148	70	54	65	71	47	84	63	59	65	83	22
Vol à main armée (autre endroit public)	Trim 1	2					1					1	
	Trim 2	2	5	1	1	1	1					1	
	Trim 3	1	3			3	1	1				2	
	Trim 4		1	2		1		1	1		1		
	Total	5	9	3	1	5	3	2	1		1	4	



PH Violence dans l'espace public

		2000	2013	2014	2015	2016	2017	2018	2019	2020	2021	2022	2023
Vol à main armée (endroit accessible au public)	Trim 1	31	12	17	7	11	5	11	12	5	22	17	11
	Trim 2	15	14	5	9	7	8	11	4	4	7	6	
	Trim 3	14	8	2	7	5	2	5	2	3	6	8	
	Trim 4	17	17	6	11	15	13	11	15	16	14	4	
	Total	77	51	30	34	38	28	38	33	28	49	35	11
Vol avec violence sans arme (transport public)	Trim 1	18	24	22	24	22	21	25	33	30	24	30	35
	Trim 2	12	32	16	32	14	23	22	16	21	36	18	
	Trim 3	15	31	14	16	16	12	18	24	20	30	24	
	Trim 4	20	21	18	18	21	26	26	26	23	14	28	
	Total	65	108	70	90	73	82	91	99	94	104	100	35
Vol avec violence sans arme (voie publique)	Trim 1	115	106	82	88	111	98	83	100	114	62	75	96
	Trim 2	118	114	78	118	126	122	122	99	74	83	116	
	Trim 3	147	73	85	104	127	86	144	119	93	108	131	
	Trim 4	118	94	107	114	91	106	91	129	74	94	130	
	Total	498	387	352	424	455	412	440	447	355	347	452	96
Vol avec violence sans arme (autre endroit public)	Trim 1	2	7	6	3	3	2	3	2	2	2	2	2
	Trim 2	9	4	3	7	5	5	3	3	4	4	4	
	Trim 3	5	4	6	5	10	6	4	3	3	2	6	
	Trim 4	2	4	4	6	10	3		6	3		2	
	Total	18	19	19	21	28	16	10	14	12	8	14	2
Vol avec violence sans arme (endr. acces. au pub.)	Trim 1	22	16	15	17	13	7	18	10	16	9	9	12
	Trim 2	18	16	11	15	13	12	13	13	6	6	13	
	Trim 3	9	12	13	14	15	13	12	11	9	9	19	
	Trim 4	16	20	9	14	14	17	12	17	7	9	10	
	Total	65	64	48	60	55	49	55	51	38	33	51	12



PH Autre

		2000	2013	2014	2015	2016	2017	2018	2019	2020	2021	2022	2023
Faux policiers	Trim 1		3	3	2	3	1	6	1	3		1	1
	Trim 2	1	4	6	6	2				1			
	Trim 3		3	6		1	1	2	2	1		1	
	Trim 4		2	3	4	2			1				
	Total	1	12	18	12	8	2	8	4	5		2	1
Terrorisme, extrémisme et radicalisme	Trim 1		5	4	7	9	2	2	3		2	1	1
	Trim 2		1	5	3	12	3	6	3	2	1	1	
	Trim 3			3	5	13	3	1	3	8	2	2	
	Trim 4		1	3	14	8	4	10	2	1	4	2	
	Total		7	15	29	42	12	19	11	11	9	6	1
Cyberharcèlement	Trim 1	14	28	34	45	53	44	62	40	42	63	57	50
	Trim 2	13	22	38	52	47	58	61	60	60	61	58	
	Trim 3	15	25	35	44	56	53	46	52	66	56	47	
	Trim 4	16	32	46	39	57	60	62	75	60	52	68	
	Total	58	107	153	180	213	215	231	227	228	232	230	50
Fraude à l'identité	Trim 1	27	77	78	103	109	96	75	70	76	86	65	57
	Trim 2	38	78	62	94	124	92	65	80	37	61	57	
	Trim 3	38	63	93	77	104	86	66	60	79	54	60	
	Trim 4	46	83	91	115	117	61	65	62	58	61	53	
	Total	149	301	324	389	454	335	271	272	250	262	235	57



ZP POLBRUNO

2022

FC Vol moyen de transport

	Jan	Fév	Mar	Avr	Mai	Juin	Juil	Août	Sep	Oct	Nov	Déc	Total
Vol de voiture	6	10	3	7	18	16	11	6	10	11	7	7	112
Vol de moto	4	6	8	2	2	1	7	6	7	8	3	3	57
Carjacking	1				1	2	2	2		3			11
Vol dans les garages						1	2		1	1			5
Vol de vélomoteur	9	7	8	4	4	5	2	3	5	6	2	3	58
Vol de vélo	42	29	48	47	60	57	60	58	49	68	66	49	633

FC Cambriolage

	Jan	Fév	Mar	Avr	Mai	Juin	Juil	Août	Sep	Oct	Nov	Déc	Total
Cambriolage dans habitation	58	82	64	65	41	49	81	87	81	68	72	73	821
Cambriolage ds entreprise ou commerce	22	14	20	14	17	16	18	15	17	21	10	22	206
Cambriolage ds service public ou bâtiment administ	6	6	6	7	9	5	4	5	4	9	1	4	66
Cambriolage dans bâtiment (total)	86	102	90	86	67	70	103	107	102	98	83	99	1.093



FC Vol autre

	Jan	Fév	Mar	Avr	Mai	Juin	Juil	Août	Sep	Oct	Nov	Déc	Total
Vol à main armée	17	19	8	5	14	14	9	7	16	13	15	8	145
Vol avec violence sans arme	44	54	43	34	71	62	58	89	108	102	63	35	763
Vol dans ou sur un véhicule	139	181	142	123	113	125	139	156	177	210	231	185	1.921
Sacjacking dans une voiture					2							1	3
Vol d'armes et explosifs	4	1	1	1	1	3	2	4	2	1	3	3	26
Steaming	1												1
Arrachage de sac à main	3	1		1	5		2	2	1		5	2	22
Vol à l'arraché	22	17	27	7	45	22	22	32	25	36	25	21	301
Vol à la tire	106	146	191	115	131	135	100	117	163	179	169	167	1.719
Vol à l'étalage	36	36	22	26	22	15	9	14	15	29	24	18	266
Vol par ruse	17	21	20	10	18	27	22	13	20	15	11	15	209
Vol de métaux	2	7	8	4	3	2	1	6	4	2		4	43
Vol sur les chantiers	2	10	7	1	3	2		7	4	4	1	2	43
Home-invasion	1			2									3
Vol d'animaux		1	1										2

Criminalité ICT

	Jan	Fév	Mar	Avr	Mai	Juin	Juil	Août	Sep	Oct	Nov	Déc	Total
Fraude de cartes de paiements	48	31	47	32	53	29	32	40	66	47	41	44	510
Phishing		2	1	2		1	1	1	1	1	1	1	12
Shouldersurfing		3			5			1	1			8	18
Skimming		1	2					2	1		1	1	8



FC Autre

	Jan	Fév	Mar	Avr	Mai	Juin	Juil	Août	Sep	Oct	Nov	Déc	Total
Violence contre les métiers d'intérêt général	6	3	2	3	4	9	7	9	6	10	6	3	68
Viol collectif				1		3	1	2					7
Graffiti	5	3	2	5	4	2	2	5		4	2	2	36
Dégradation de voiture	48	46	65	53	46	69	37	54	51	66	62	44	641
Rixe au couteau	2	6	1	6	4	3	2	2	3	2	2	4	37

PH Violence intrafamiliale (VIF)

	Jan	Fév	Mar	Avr	Mai	Juin	Juil	Août	Sep	Oct	Nov	Déc	Total
VIF: physique, dans le couple	41	32	39	47	40	31	39	30	50	35	26	33	443
VIF: physique, envers des descendants	9	8	4	11	6	13	4	4	10	6	9	10	94
VIF: physique, envers d'autres membres	4	5	10	8	7	13	6	7	7	4	13	6	90
VIF: sexuelle, envers des descendants	1	1		1	1								4
VIF: sexuelle, envers d'autres membres						1	1						2
VIF: psychique, dans le couple	8	16	12	15	10	8	9	10	13	12	9	15	137
VIF: psychique, envers des descendants	3	4	2	1	1	2	1	1	2		4	4	25
VIF: psychique, envers d'autres membres			4	1	2	1		2	3	1	2		16
VIF: économique, dans le couple	2	2			4		3	4			2	1	18
VIF: économique, envers des descendants		1			1						1		3
VIF: économique, envers d'autres membres	2	1	2	1	4	4	1	5	2	4	4	1	31

PH Hormones et dopage

	Fév	Oct	Nov	Déc	Total
Dopage humain	1	1	1		3
Engraissement illégal				1	1



PH Drogues

	Jan	Fév	Mar	Avr	Mai	Juin	Juil	Août	Sep	Oct	Nov	Déc	Total
Vente de cocaïne	6	6	7	5	9	5	8	6	3	10	6	8	79
Import-export de cocaïne							1					1	2
Vente de drogues synthétiques	5	6	3	3	5	6	4	5	4	2		1	44
Production de cannabis (culture)	1				1				1				3
Import-export de cannabis en grande quantité										1			1
Vente de cannabis en grande quantité						1		2		1			4
Vente-traffic d héroïne				1				1	1	1			4

PH Trafic d'armes

	Mar	Mai	Juin	Juil	Août	Oct	Nov	Total
Commerce et production d'arme à feu et mun.	1		2	1	1	1	1	7
Commerce et production d'arme non à feu		1						1

PH Traite des êtres humains

	Fév	Mar	Avr	Mai	Juin	Juil	Août	Sep	Oct	Nov	Déc	Total
TEH - exploitation économique		1			1			1				3
TEH - exploitation sexuelle	2	2	2	1	3	1	2	1	6	1	3	24



PH Violence dans l'espace public

	Jan	Fév	Mar	Avr	Mai	Juin	Juil	Août	Sep	Oct	Nov	Déc	Total
Violence physique (transport public)	11	13	8	5	10	10	8	11	2	14	4	3	99
Violence physique (voie publique)	55	58	56	68	77	70	59	60	75	76	73	64	791
Violence physique (autre endroit public)	1	1	1	6	6	5	6	7	4	7	1	2	47
Violence physique (endroit accessible au public)	12	10	8	10	8	18	12	10	17	7	17	10	139
Violence sexuelle (transport public)	1	3	3	2	4				3	1	2	1	20
Violence sexuelle (voie publique)	1	2	6	4	3	3	4	2		2	3	4	34
Violence sexuelle (autre endroit public)					1	2							3
Violence sexuelle (endroit accessible au public)		1	1	1	1	2	3		1	1	4	2	17
Violence psychique (transport public)	10	9	3	5	5	6	2	7	6	6	2	2	63
Violence psychique (voie publique)	34	26	35	43	40	41	36	39	39	52	45	35	465
Violence psychique (autre endroit public)	3	1	3	3	2	1	2	1	3	3	2	3	27
Violence psychique (endroit accessible au public)	10	6	10	8	9	11	1	6	7	7	11	9	95
Vol à main armée (transport public)		1	1						1		2	1	6
Vol à main armée (voie publique)	9	9	3	3	10	9	8	5	6	8	9	4	83
Vol à main armée (autre endroit public)			1		1		1		1				4
Vol à main armée (endroit accessible au public)	8	8	1	1	2	3		1	7	3		1	35
Vol avec violence sans arme (transport public)	10	10	10	2	8	8	8	5	11	11	10	7	100
Vol avec violence sans arme (voie publique)	23	26	26	25	52	39	34	45	52	65	40	25	452
Vol avec violence sans arme (autre endroit public)		2			2	2	2	1	3	1	1		14
Vol avec violence sans arme (endr. acces. au pub.)	3	6		4	4	5	5	10	4	4	5	1	51

PH Autre

	Jan	Fév	Mar	Avr	Mai	Juin	Juil	Août	Sep	Oct	Nov	Déc	Total
Faux policiers		1						1					2
Terrorisme, extrémisme et radicalisme	1			1			1	1			2		6
Cyberharcèlement	28	13	16	23	20	15	12	17	18	26	24	18	230
Fraude à l'identité	24	16	25	15	17	25	16	24	20	16	21	16	235



2023

FC Vol moyen de transport

	Jan	Fév	Mar	Total
Vol de voiture	12	12	12	36
Vol de moto	2	4	5	11
Carjacking	1			1
Vol de vélomoteur	1	4	3	8
Vol de vélo	44	35	58	137

FC Cambriolage

	Jan	Fév	Mar	Total
Cambriolage dans habitation	76	74	73	223
Cambriolage ds entreprise ou commerce	25	18	41	84
Cambriolage ds service public ou bâtiment administ	3	3	4	10
Cambriolage dans bâtiment (total)	104	95	118	317



FC Vol autre

	Jan	Fév	Mar	Total
Vol à main armée	16	14	16	46
Vol avec violence sans arme	49	48	61	158
Vol dans ou sur un véhicule	209	185	213	607
Vol d'armes et explosifs	3	2	2	7
Steaming			1	1
Arrachage de sac à main	1	1	3	5
Vol à l'arraché	25	21	30	76
Vol à la tire	175	192	239	606
Vol à l'étalage	34	11	21	66
Vol par ruse	16	15	15	46
Vol de métaux	2	4	2	8
Vol sur les chantiers	5	1	1	7
Vol d'animaux	1			1
Vol de cargaison			1	1

Criminalité ICT

	Jan	Fév	Mar	Total
Fraude de cartes de paiements	33	47	45	125
Shouldersurfing	1	2		3

FC Autre

	Jan	Fév	Mar	Total
Violence contre les métiers d'intérêt général	7	4	2	13
Viol collectif		1	1	2
Graffiti	1	2	6	9
Dégradation de voiture	54	42	45	141
Rixe au couteau	1	4	3	8



PH Violence intrafamiliale (VIF)

	Jan	Fév	Mar	Total
VIF: physique, dans le couple	29	18	39	86
VIF: physique, envers des descendants	8	5	9	22
VIF: physique, envers d'autres membres	3	3	6	12
VIF: sexuelle, envers des descendants			1	1
VIF: sexuelle, envers d'autres membres	1			1
VIF: psychique, dans le couple	17	23	10	50
VIF: psychique, envers des descendants	2	2	1	5
VIF: psychique, envers d'autres membres		1		1
VIF: économique, dans le couple	2	1		3
VIF: économique, envers des descendants		1		1
VIF: économique, envers d'autres membres	1	3	3	7

PH Hormones et dopage

	Fév	Total
Dopage humain	1	1

PH Drogues

	Jan	Fév	Mar	Total
Vente de cocaïne	5	6	6	17
Vente de drogues synthétiques	1	4	4	9
Production de cannabis (culture)	2			2

PH Trafic d'armes

	Jan	Total
Commerce et production d'arme à feu et mun.	1	1



PH Traite des êtres humains

	Jan	Fév	Mar	Total
TEH - exploitation économique	1	1		2
TEH - exploitation sexuelle	3	5	4	12

PH Violence dans l'espace public

	Jan	Fév	Mar	Total
Violence physique (transport public)	10	10	9	29
Violence physique (voie publique)	38	46	54	138
Violence physique (autre endroit public)		2	3	5
Violence physique (endroit accessible au public)	16	9	12	37
Violence sexuelle (transport public)	4			4
Violence sexuelle (voie publique)		6	3	9
Violence sexuelle (endroit accessible au public)	1	4		5
Violence psychique (transport public)	7	3	4	14
Violence psychique (voie publique)	29	35	44	108
Violence psychique (autre endroit public)	1	2	1	4
Violence psychique (endroit accessible au public)	17	11	14	42
Vol à main armée (transport public)	3	1	3	7
Vol à main armée (voie publique)	7	7	8	22
Vol à main armée (endroit accessible au public)	3	5	3	11
Vol avec violence sans arme (transport public)	13	9	13	35
Vol avec violence sans arme (voie publique)	27	33	36	96
Vol avec violence sans arme (autre endroit public)		1	1	2
Vol avec violence sans arme (endr. acces. au pub.)	6	2	4	12

**PH Autre**

	Jan	Fév	Mar	Total
Faux policiers		1		1
Terrorisme, extrémisme et radicalisme			1	1
Cyberharcèlement	19	11	20	50
Fraude à l'identité	22	14	21	57

STATISTIQUES POLICIERES DE CRIMINALITE

LIEU DE PERPETRATION: ZONE DE POLICE

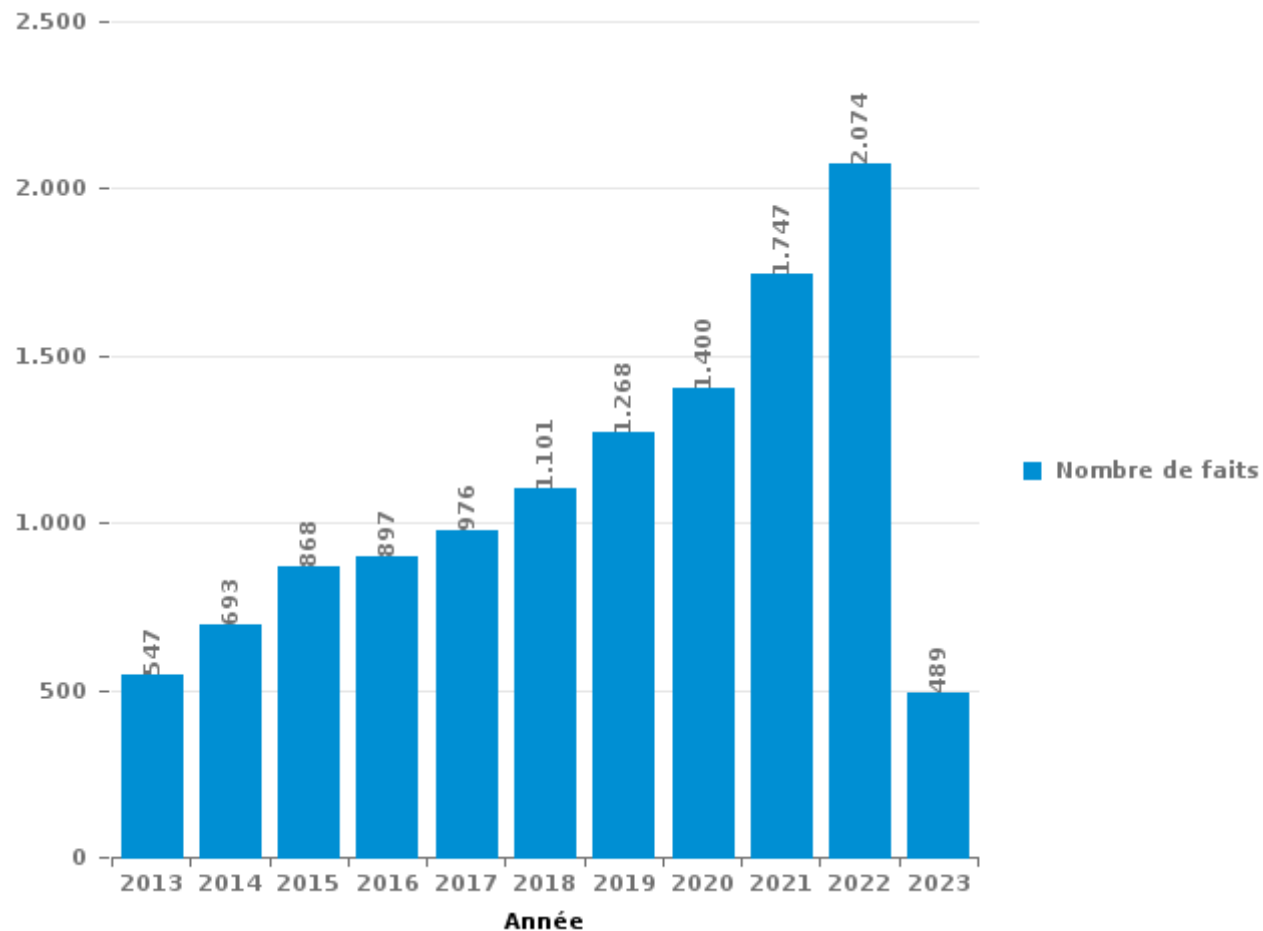
ZP POLBRUNO

PARTIE III : ICT



ZP POLBRUNO

Nombre total de délits avec un élément ICT/online, depuis 2013





Criminalité ICT/online au sens strict

Infractions (exhaustif)

	2013	2014	2015	2016	2017	2018	2019	2020	2021	2022	2023
Code pénal social: Infr. contre foi publique en droit pénal social: Faux en informatique					1	1				1	
Criminalité informatique: Faux en informatique:	6	4	14	11	19	11	13	24	18	13	3
Criminalité informatique: Fraude informatique:	294	376	439	464	475	503	560	586	704	1.059	261
Criminalité informatique: Hacking:	14	34	22	20	37	35	53	41	32	38	12
Criminalité informatique: Sabotage:	5	3	4	2	14	3	4	1	3	3	3
Exercice illégal de l'autorité publique: Violation de communication par fonctionnaire:						1					
Infr. contre autres valeurs morales et sentiments: Violation de communication par particulier:	2	1		1	1			1		1	
Infr. contre l'autorité publique: Refus de coopération (informatique et télécom):	1	3				1		2	2	2	
Total:	322	421	479	498	547	555	630	655	759	1.117	279

Figures criminelles (à considérer spécifiquement – ne pas additionner avec d'autres éléments – risque de double comptage!)

	2013	2014	2015	2016	2017	2018	2019	2020	2021	2022	2023
Fraude de cartes de paiements	166	244	302	284	316	342	301	290	399	510	125
Phishing	4	1	3	8	2	7	14	6	6	12	
Ransomware				2	1		4	1	1		
Shouldersurfing	37	70	61	87	122	110	68	27	13	18	3
Skimming	8	23	9	18	19	9	6	5	4	8	



Criminalité ICT/online au sens large

Infractions (uniquement si code-fait existe)

	2013	2014	2015	2016	2017	2018	2019	2020	2021	2022	2023
Armes et explosifs: Autre: Vente par correspondance/internet d'autre arme			2			1					
Fraude: Escroquerie: Fraude par internet	73	100	140	110	123	222	314	424	634	655	149
Infr. contre autres valeurs morales et sentiments: Cyberlokkig (leurre de mineur par ICT):									1		
Infr. contre la Sécurité de l'Etat: Terrorisme: Diffuser un message qui incite au terrorisme			1				1	1			
Infr. contre les moeurs: Grooming (contact par ICT avec mineur < 16 ans):				1			2	1	2		
Infr. contre les moeurs: Incitation à la débauche: Publicité par ICT pour débauche		1							1		
Infr. contre les moeurs: Pornographie infantine: Accès pornographie infantine via technologie					1	1	1	1	1		
Infr. contre les moeurs: Voyeurisme: Diffusion enregistrement nudité ou intimité					6	7	9	12	17	6	
Total:	73	101	143	111	130	231	327	439	656	661	149

Figures criminelles (à considérer spécifiquement – ne pas additionner avec d'autres éléments – risque de double comptage!)

	2013	2014	2015	2016	2017	2018	2019	2020	2021	2022	2023
Cyberharcèlement	107	153	180	213	215	231	227	228	232	230	50

STATISTIQUES POLICIERES DE CRIMINALITE

LIEU DE PERPETRATION: ZONE DE POLICE

ZP POLBRUNO

PARTIE IV : DESTINATION LIEU



ZP POLBRUNO

Vol et extorsion

	2000	2013	2014	2015	2016	2017	2018	2019	2020	2021	2022	2023
Voie publique	5.603	3.053	2.601	2.629	2.749	2.769	3.116	3.458	2.961	3.131	3.721	1.101
Habitation: appartement	818	926	1.008	906	814	853	702	619	462	554	571	150
Station de bus / métro et gare de chemin de fer	453	537	370	380	364	587	977	993	584	544	844	315
Moyen de transport: voiture	303	931	714	479	433	521	472	482	369	338	370	118
Magasin	624	524	428	469	417	416	411	491	479	424	469	122
Habitation: maison	325	255	310	355	377	427	332	235	266	277	272	73
Horeca	394	374	325	312	287	347	329	330	168	135	258	57
Inconnue	737	151	140	203	226	214	174	230	159	202	232	57
Moyen de transport: train / tram / métro	177	432	281	249	200	201	249	248	207	156	182	62
Habitation: non précisée	253	132	161	222	250	249	258	255	233	215	266	58
Parking	234	110	115	95	104	105	106	124	87	99	120	26
Entreprise	303	107	108	79	73	53	67	71	44	43	45	13
Autre	70	74	88	100	112	63	84	86	94	79	102	30
Habitation: garage	86	58	72	77	93	62	112	72	90	76	131	30
Institution d'enseignement	111	113	86	88	80	76	60	64	47	40	73	10
Arrêt de bus / tram	27	46	38	102	90	97	89	99	64	90	72	27
Moyen de transport: autobus / autocar	94	92	83	41	50	76	82	95	36	80	58	22
Service public	95	63	50	53	59	54	42	46	39	35	47	13
Infrastructure sportive	46	58	49	52	69	64	38	46	25	26	51	37
Culture et loisirs	85	43	39	41	52	47	32	42	28	19	45	9
Banque / institution financière	51	71	41	40	49	74	31	34	24	18	10	7
Chantier	66	21	41	32	41	26	22	39	41	49	43	7
Service	52	51	40	49	50	42	39	37	26	19	16	6
Médecin / dentiste / pharmacien	42	35	36	28	37	42	31	40	37	36	28	18
Bâtiment administratif	52	39	35	36	46	34	37	26	17	13	25	3
Moyen de transport: autre	31	44	41	20	19	17	30	26	29	17	45	4
Hôpital	49	33	26	38	21	29	24	23	14	17	17	6
Moyen de transport: camion	32	19	52	23	33	22	20	9	22	18	18	13
Terrain	15	39	14	13	20	19	34	28	17	14	33	9
Habitation: dépendances	65	17	19	21	15	16	10	22	17	22	18	4
Maison de repos	19	18	24	29	38	19	16	21	9	12	17	1
Maison de débauche	27	27	20	20	23	23	15	13	4	11	26	8
Station essence	38	7	5	2	6	7	5	11	8	15	74	15
Aéroport	6	45	42	50	30	4	3	1			1	
Emplacement de vélo	2	4	6	6	6	18	12	9	8	16	29	1
Habitation: allée	11	11	5	6	5	9	7	10	6	5	8	3
Edifice religieux / lieu du culte	12	9	7	8	2	3	7	9	3	5	2	5
Installation militaire	10	6	3	4	4	6	5	7		1	3	1
Habitation: autre	3	1	2	4	2	6	2	11	3	5	5	1
Stade	10	6	3	2	6	7	2	1	2	2	2	
Cimetière	2	10	4	4	2	2	5	1	2		5	
Guichet automatique	3	3	3	2		2						
Eaux intérieures et maritimes					1							
Total	11.436	8.595	7.535	7.369	7.355	7.708	8.089	8.464	6.731	6.858	8.354	2.442

FPF/DGR/DR1/BIPOL - Statistiques policières de criminalité (date de clôture: 22/09/2023)
 Les données pour les années 2001 jusqu'à 2012 ne sont plus publiées mais restent disponibles sur demande auprès du service BIPOL.
 Les données pour 2023 ne concernent que le 1er trimestre.



ZP POLBRUNO

Dégradation de la propriété

	2000	2013	2014	2015	2016	2017	2018	2019	2020	2021	2022	2023
Voie publique	873	941	816	809	702	738	724	781	724	739	792	170
Habitation: résidence principale	208	163	148	175	152	199	189	165	151	188	166	37
Habitation: non précisée	77	45	58	57	48	55	54	72	66	63	59	12
Parking	62	43	38	42	43	43	59	58	36	39	42	5
Horeca	73	36	28	30	27	34	34	39	30	21	33	8
Magasin	42	21	26	24	33	23	30	18	15	28	22	6
Habitation: garage	22	16	18	26	19	17	18	16	26	24	13	5
Station de bus / métro et gare de chemin de fer	37	16	19	14	11	14	14	22	12	10	11	2
Moyen de transport: voiture	34	16	10	18	15	13	14	6	14	4	12	6
Entreprise	32	5	12	11	10	8	10	19	8	11	11	
Institution d'enseignement	22	10	12	7	16	20	14	6	6	8	7	1
Autre	9	7	5	14	10	6	10	8	11	19	17	3
Culture et loisirs	6	15	15	4	9	14	2	13	8	5	12	2
Bâtiment administratif	8	7	8	3	12	8	13	9	9	8	12	4
Service public	12	6	13	5	10	5	9	8	6	10	9	1
Bureau de police	6	17	8	9	5	2	9	7	9	13	5	
Inconnue	15	6	4	5	5	8	5	10	5	12	10	3
Maison de débauche	23	11	13	2	2	5	7	8	1	3	1	1
Service	7	9	3	9	8	10	5	3	5	12	4	
Habitation: dépendances	18	5	9	5	5	1	2	4	8	3	5	2
Banque / institution financière	3	10	3	6	11	8	8	2	3	5	1	
Moyen de transport: autre	8	1	6	6	7	3	9	3	6	3	3	1
Habitation: résidence secondaire	3	4	3	3	5	5	5	4	6	3	8	3
Hôpital	5	5	3	3		4	6	10	5	4	4	2
Terrain	8	4	3	4	7	3	8	4	5	2	1	
Arrêt de bus / tram	1	3	4	8	3	2	3	6	5	1	3	
Médecin / dentiste / pharmacien	5	5	3	1	1	4	2	4	3	7		1
Chantier	3	1	2	4	3	1	5	3	4	4	1	
Habitation: allée	2	3	4	4	1	4	1	1	2	1	1	1
Edifice religieux / lieu du culte	4	3	7	1	2	2	2		1		2	
Maison de repos		1	3	2	2	1	3	1	2	1	3	2
Infrastructure sportive	4	1		3	1	3			1	4	3	
Station essence	5	1						1	8	2	2	1
Habitation: jardin	1	2		2	2			1	3	3	3	
Cimetière	2	1	2	1		4	4		1			
Moyen de transport: train / tram / métro	5	1	1	2	2	1		2			1	
Aéroport			4	1	2	1	2					
Installation militaire	2			2	1		1		1			
Emplacement de vélo						1	2					
Stade							1		1			
Total	1.647	1.441	1.311	1.322	1.192	1.270	1.284	1.314	1.207	1.260	1.279	279

PPF/DGR/DRI/BIPOL - Statistiques policières de criminalité (date de clôture: 22/09/2023)
 Les données pour les années 2001 jusqu'à 2012 ne sont plus publiées mais restent disponibles sur demande auprès du service BIPOL.
 Les données pour 2023 ne concernent que le 1er trimestre.



ZP POLBRUNO

Infractions contre l'intégrité physique

	2000	2013	2014	2015	2016	2017	2018	2019	2020	2021	2022	2023
Habitation	457	552	504	536	509	606	657	695	625	582	619	141
Voie publique	493	480	495	502	508	524	610	642	636	643	802	146
Station de bus / métro et gare de chemin de fer	28	75	62	62	46	61	53	70	52	70	56	23
Horeca	82	71	53	60	72	52	54	52	33	28	38	14
Institution d'enseignement	33	32	25	29	29	28	41	42	20	31	41	13
Magasin	35	31	35	22	28	28	25	25	26	28	34	5
Inconnue	18	14	19	25	16	14	22	24	14	37	61	10
Autre	3	10	11	10	15	14	13	21	14	23	23	7
Moyen de transport: train / tram / métro	12	15	15	16	18	7	8	19	9	4	13	3
Hôpital	5	9	9	4	9	13	14	15	16	12	15	3
Service public	8	10	4	3	7	12	11	5	10	11	9	1
Parking	4	8	11	11	6	8	8	4	5	4	10	2
Maison de débauche	12	12	5	4	6	5	11	9	5	1	10	
Arrêt de bus / tram	2	5	9	13	2	1	9	8	4	7	14	1
Culture et loisirs	5	4	2	4	1	7	3	8	3	10	12	3
Maison de repos	4	6	14	9	1	6	5	6	4	5	2	
Moyen de transport: autobus / autocar	4	6	7	5	7	8	6	3	4	5	6	1
Entreprise	7	3	7	2	6		10	7	6	5	6	2
Bureau de police	3	3	5	4	3	3	6	7	7	5	9	2
Moyen de transport: autre	3	2	3	2	2	8	7	5	4	3	6	
Service	2	9	5	3	4	2	5	6	4	3	1	1
Terrain	3	8	2	3	3	4	9	5	1	2	4	1
Infrastructure sportive	1	3	3	6	2	2	3	2	3	4	7	1
Stade	1	4	7	2	3	1	5	1	1	2	4	
Bâtiment administratif	2	1	4	2	2	3	3	4	2	3	2	2
Banque / institution financière		3	4	4	4	1	1	2	7	1	1	
Aéroport	1	8	1	6	1							
Edifice religieux / lieu du culte	3	2	1	1			3	1		1	2	2
Médecin / dentiste / pharmacien	2	4		1		1	2	3	1		2	
Habitation: allée	1	1	1	1	1	1	2			3	2	
Station essence	1	2				1	2		2	2	1	1
Habitation: jardin					2		3	1	2	1		
Installation militaire	1			1		1	1					
Total	1.236	1.393	1.323	1.353	1.313	1.422	1.612	1.692	1.520	1.536	1.812	385

STATISTIQUES POLICIERES DE CRIMINALITE

LIEU DE PERPETRATION: ZONE DE POLICE

ZP POLBRUNO

PARTIE V : ZONE DE POLICE vs. TYPOLOGIE



Typologie de la zone: Catégorie 2

Zone de police
BRUXELLES-OUEST
LIMBURG REGIO HOOFDSTAD
POLITIE SINT-NIKLAAS
POLITIEZONE RIHO
PZ AALST
PZ BRUGGE
PZ LEUVEN
PZ OOSTENDE
PZ RIVIERENLAND
UCCLE/W-B/AUDERGHEM
VESDRE
VLAS
ZONE DE POLICE DU TOURNAISIS
ZONE MIDI
ZONE MONS - QUEVY
ZONE MONTGOMERY
ZP ARLON/ATTERT/HABAY/MARTELANGE
ZP LA LOUVIERE
ZP NAMUR CAPITALE
ZP POLBRUNO

CRIMINALITE ENREGISTREE : ZONE DE POLICE vs TYPOLOGIE





CRIMINALITE ENREGISTREE : ZONE DE POLICE vs TYPOLOGIE

Typologie de la zone: Catégorie 2

Figure criminelle/phénomène	Niveau	% 2019 - 2020	% 2020 - 2021	% 2021 - 2022
Vol de voiture	ZONE DE POLICE	-31,0%	11,9%	-15,2%
	TYPLOGIE	-23,4%	-6,2%	10,4%
Vol de moto	ZONE DE POLICE	2,3%	-17,8%	54,1%
	TYPLOGIE	-36,7%	8,5%	33,9%
Carjacking	ZONE DE POLICE	-55,6%	-75,0%	1.000,0%
	TYPLOGIE	-41,5%	26,3%	22,9%
Homejacking	ZONE DE POLICE	/	-100,0%	/
	TYPLOGIE	-16,7%	-30,0%	-14,3%
Vol dans les garages	ZONE DE POLICE	100,0%	-83,3%	400,0%
	TYPLOGIE	-37,2%	-53,1%	78,3%
Vol de vélomoteur	ZONE DE POLICE	-19,4%	-22,0%	48,7%
	TYPLOGIE	-16,9%	7,0%	16,3%
Vol de vélo	ZONE DE POLICE	23,7%	1,3%	36,1%
	TYPLOGIE	-17,7%	7,2%	14,8%
Cambriolage dans habitation	ZONE DE POLICE	-15,7%	10,5%	8,6%
	TYPLOGIE	-27,5%	2,7%	16,0%
Cambriolage ds entreprise ou commerce	ZONE DE POLICE	-10,9%	2,3%	-5,5%
	TYPLOGIE	-25,7%	-2,8%	14,2%
Cambriolage ds service public ou bâtiment administ	ZONE DE POLICE	-38,6%	-11,6%	73,7%
	TYPLOGIE	-25,8%	-24,4%	23,8%
Vol au bélier	ZONE DE POLICE	/	/	/
	TYPLOGIE	-25,0%	0,0%	133,3%



CRIMINALITE ENREGISTREE : ZONE DE POLICE vs TYPOLOGIE

Figure criminelle/phénomène	Niveau	% 2019 - 2020	% 2020 - 2021	% 2021 - 2022
Cambriolage dans bâtiment (total)	ZONE DE POLICE	-15,9%	7,6%	8,2%
	TYPLOGIE	-27,1%	-0,2%	16,2%
Vol à main armée	ZONE DE POLICE	-9,4%	16,5%	8,2%
	TYPLOGIE	-14,6%	5,2%	2,7%
Vol avec violence sans arme	ZONE DE POLICE	-17,2%	1,8%	32,2%
	TYPLOGIE	-22,0%	1,1%	11,6%
Vol dans ou sur un véhicule	ZONE DE POLICE	-10,9%	9,4%	21,7%
	TYPLOGIE	-14,7%	11,2%	5,1%
Sacjacking dans une voiture	ZONE DE POLICE	700,0%	-62,5%	0,0%
	TYPLOGIE	-64,6%	-20,0%	-22,2%
Vol d'armes et explosifs	ZONE DE POLICE	68,8%	-29,6%	36,8%
	TYPLOGIE	-24,4%	-10,4%	36,5%
Steaming	ZONE DE POLICE	-25,0%	-100,0%	/
	TYPLOGIE	-29,6%	-26,3%	14,3%
Arrachage de sac à main	ZONE DE POLICE	0,0%	11,5%	-24,1%
	TYPLOGIE	-33,2%	1,4%	7,8%
Vol à l'arraché	ZONE DE POLICE	-20,9%	10,5%	-1,6%
	TYPLOGIE	-28,8%	-2,2%	5,1%
Vol à la tire	ZONE DE POLICE	-30,9%	6,4%	19,0%
	TYPLOGIE	-39,3%	3,7%	31,3%
Vol à l'étalage	ZONE DE POLICE	-3,6%	-23,4%	45,4%
	TYPLOGIE	-20,3%	3,9%	23,1%
Vol par ruse	ZONE DE POLICE	-22,6%	-11,0%	-4,6%
	TYPLOGIE	-45,2%	0,3%	17,2%



CRIMINALITE ENREGISTREE : ZONE DE POLICE vs TYPOLOGIE

Figure criminelle/phénomène	Niveau	% 2019 - 2020	% 2020 - 2021	% 2021 - 2022
Vol de métaux	ZONE DE POLICE	-30,0%	-9,5%	126,3%
	TYPLOGIE	-44,4%	38,8%	44,6%
Vol sur les chantiers	ZONE DE POLICE	7,7%	21,4%	-15,7%
	TYPLOGIE	-18,4%	5,1%	3,0%
Home-invasion	ZONE DE POLICE	25,0%	-40,0%	-50,0%
	TYPLOGIE	-18,9%	-41,9%	28,0%
Vol d'animaux	ZONE DE POLICE	-66,7%	100,0%	0,0%
	TYPLOGIE	-29,1%	1,3%	5,1%
Vol de cargaison	ZONE DE POLICE	-33,3%	0,0%	-100,0%
	TYPLOGIE	-7,4%	-43,8%	34,3%
Fraude de cartes de paiements	ZONE DE POLICE	-3,7%	37,6%	27,8%
	TYPLOGIE	-7,0%	25,7%	18,7%
Phishing	ZONE DE POLICE	-57,1%	0,0%	100,0%
	TYPLOGIE	248,5%	11,2%	0,5%
Ransomware	ZONE DE POLICE	-75,0%	0,0%	-100,0%
	TYPLOGIE	-26,7%	9,1%	25,0%
Shouldersurfing	ZONE DE POLICE	-60,3%	-51,9%	38,5%
	TYPLOGIE	-49,6%	-35,3%	-22,3%
Skimming	ZONE DE POLICE	-16,7%	-20,0%	100,0%
	TYPLOGIE	20,8%	-36,8%	7,3%
Violence contre les métiers d'intérêt général	ZONE DE POLICE	-24,2%	52,0%	-10,5%
	TYPLOGIE	-11,0%	22,5%	13,7%
Viol collectif	ZONE DE POLICE	28,6%	-22,2%	0,0%
	TYPLOGIE	-3,0%	21,5%	-19,0%



CRIMINALITE ENREGISTREE : ZONE DE POLICE vs TYPOLOGIE

Figure criminelle/phénomène	Niveau	% 2019 - 2020	% 2020 - 2021	% 2021 - 2022
Graffiti	ZONE DE POLICE	12,5%	8,3%	-7,7%
	TYPOLOGIE	10,1%	86,9%	-25,4%
Dégradation de voiture	ZONE DE POLICE	-12,7%	3,5%	-0,3%
	TYPOLOGIE	-19,6%	2,2%	0,2%
Rixe au couteau	ZONE DE POLICE	11,1%	85,0%	0,0%
	TYPOLOGIE	-1,1%	21,4%	18,5%
VIF: physique, dans le couple	ZONE DE POLICE	-15,9%	-9,2%	21,7%
	TYPOLOGIE	-6,1%	-3,4%	9,0%
VIF: physique, envers des descendants	ZONE DE POLICE	-12,1%	-10,6%	11,9%
	TYPOLOGIE	-10,1%	11,5%	2,1%
VIF: physique, envers d'autres membres	ZONE DE POLICE	-20,4%	12,2%	8,4%
	TYPOLOGIE	-6,1%	3,4%	-3,0%
VIF: sexuelle, dans le couple	ZONE DE POLICE	-100,0%	/	-100,0%
	TYPOLOGIE	0,0%	48,4%	-28,3%
VIF: sexuelle, envers des descendants	ZONE DE POLICE	140,0%	-33,3%	-50,0%
	TYPOLOGIE	17,2%	-4,9%	-62,5%
VIF: sexuelle, envers d'autres membres	ZONE DE POLICE	-50,0%	-100,0%	/
	TYPOLOGIE	-25,0%	77,8%	-31,3%
VIF: psychique, dans le couple	ZONE DE POLICE	-24,4%	-0,6%	-16,0%
	TYPOLOGIE	-5,9%	7,0%	-3,5%
VIF: psychique, envers des descendants	ZONE DE POLICE	-5,9%	50,0%	4,2%
	TYPOLOGIE	3,8%	22,0%	2,0%
VIF: psychique, envers d'autres membres	ZONE DE POLICE	-7,7%	8,3%	-38,5%
	TYPOLOGIE	1,9%	1,4%	-0,5%



CRIMINALITE ENREGISTREE : ZONE DE POLICE vs TYPOLOGIE

Figure criminelle/phénomène	Niveau	% 2019 - 2020	% 2020 - 2021	% 2021 - 2022
VIF: économique, dans le couple	ZONE DE POLICE	-17,6%	-14,3%	50,0%
	TYPOLOGIE	-20,9%	10,4%	0,0%
VIF: économique, envers des descendants	ZONE DE POLICE	500,0%	-50,0%	0,0%
	TYPOLOGIE	46,2%	7,9%	-19,5%
VIF: économique, envers d'autres membres	ZONE DE POLICE	2,0%	11,5%	-46,6%
	TYPOLOGIE	-14,6%	-3,6%	-0,7%
Dopage humain	ZONE DE POLICE	-22,2%	0,0%	-57,1%
	TYPOLOGIE	-44,3%	-7,2%	-40,3%
Engraissement illégal	ZONE DE POLICE	/	-100,0%	/
	TYPOLOGIE	0,0%	10,5%	-28,6%
Vente de cocaïne	ZONE DE POLICE	-2,2%	52,3%	17,9%
	TYPOLOGIE	7,2%	17,1%	9,0%
Import-export de cocaïne	ZONE DE POLICE	/	/	/
	TYPOLOGIE	14,3%	37,5%	24,2%
Production de drogues synthétiques	ZONE DE POLICE	/	/	/
	TYPOLOGIE	-30,8%	-44,4%	20,0%
Import-export de drogues synthétiques	ZONE DE POLICE	/	/	/
	TYPOLOGIE	-85,7%	400,0%	50,0%
Vente de drogues synthétiques	ZONE DE POLICE	62,5%	146,2%	37,5%
	TYPOLOGIE	1,9%	-2,7%	-0,4%
Production de cannabis (culture)	ZONE DE POLICE	14,3%	-12,5%	-57,1%
	TYPOLOGIE	6,9%	-19,4%	-36,0%
Import-export de cannabis en grande quantité	ZONE DE POLICE	-100,0%	/	/
	TYPOLOGIE	0,0%	71,4%	-41,7%



CRIMINALITE ENREGISTREE : ZONE DE POLICE vs TYPOLOGIE

Figure criminelle/phénomène	Niveau	% 2019 - 2020	% 2020 - 2021	% 2021 - 2022
Vente de cannabis en grande quantité	ZONE DE POLICE	/	-50,0%	300,0%
	TYPOLOGIE	52,6%	72,4%	-10,0%
Import-export d'héroïne	ZONE DE POLICE	/	/	/
	TYPOLOGIE	-20,0%	83,3%	40,9%
Vente-traffic d'héroïne	ZONE DE POLICE	0,0%	-46,2%	-42,9%
	TYPOLOGIE	20,0%	18,7%	-26,4%
Commerce et production d'arme à feu et mun.	ZONE DE POLICE	-100,0%	/	133,3%
	TYPOLOGIE	-71,8%	60,0%	21,9%
Commerce et production d'arme non à feu	ZONE DE POLICE	/	/	/
	TYPOLOGIE	-41,7%	57,1%	36,4%
TEH - exploitation économique	ZONE DE POLICE	-25,0%	-66,7%	200,0%
	TYPOLOGIE	2,9%	17,1%	-17,1%
TEH - exploitation sexuelle	ZONE DE POLICE	-30,0%	38,1%	-17,2%
	TYPOLOGIE	22,9%	-5,1%	-8,9%
Violence physique (transport public)	ZONE DE POLICE	-21,1%	41,9%	-18,9%
	TYPOLOGIE	-2,7%	20,5%	-0,3%
Violence physique (voie publique)	ZONE DE POLICE	0,9%	2,5%	20,6%
	TYPOLOGIE	-15,5%	4,4%	16,5%
Violence physique (autre endroit public)	ZONE DE POLICE	-11,8%	20,0%	30,6%
	TYPOLOGIE	-19,6%	26,2%	-4,8%
Violence physique (endroit accessible au public)	ZONE DE POLICE	-14,8%	-10,7%	28,7%
	TYPOLOGIE	-40,8%	10,0%	43,0%
Violence sexuelle (transport public)	ZONE DE POLICE	-20,8%	57,9%	-33,3%
	TYPOLOGIE	-16,5%	41,5%	-8,5%



CRIMINALITE ENREGISTREE : ZONE DE POLICE vs TYPOLOGIE

Figure criminelle/phénomène	Niveau	% 2019 - 2020	% 2020 - 2021	% 2021 - 2022
Violence sexuelle (voie publique)	ZONE DE POLICE	4,9%	-25,6%	6,3%
	TYPLOGIE	-1,9%	-2,7%	6,5%
Violence sexuelle (autre endroit public)	ZONE DE POLICE	25,0%	-40,0%	0,0%
	TYPLOGIE	20,5%	-0,7%	-19,7%
Violence sexuelle (endroit accessible au public)	ZONE DE POLICE	17,4%	14,8%	-45,2%
	TYPLOGIE	-24,4%	21,5%	22,1%
Violence psychique (transport public)	ZONE DE POLICE	-17,6%	-10,7%	26,0%
	TYPLOGIE	-9,7%	9,8%	-4,3%
Violence psychique (voie publique)	ZONE DE POLICE	-2,0%	-6,9%	11,0%
	TYPLOGIE	1,2%	-7,7%	9,6%
Violence psychique (autre endroit public)	ZONE DE POLICE	0,0%	2,4%	-37,2%
	TYPLOGIE	7,2%	-7,3%	-0,7%
Violence psychique (endroit accessible au public)	ZONE DE POLICE	1,5%	-8,3%	-22,1%
	TYPLOGIE	-19,7%	-3,3%	6,2%
Vol à main armée (transport public)	ZONE DE POLICE	-30,8%	22,2%	-45,5%
	TYPLOGIE	-14,3%	8,3%	-38,5%
Vol à main armée (voie publique)	ZONE DE POLICE	-6,3%	10,2%	27,7%
	TYPLOGIE	-16,8%	12,1%	7,9%
Vol à main armée (autre endroit public)	ZONE DE POLICE	-100,0%	/	300,0%
	TYPLOGIE	23,5%	71,4%	13,9%
Vol à main armée (endroit accessible au public)	ZONE DE POLICE	-15,2%	75,0%	-28,6%
	TYPLOGIE	-10,2%	0,5%	-5,0%
Vol avec violence sans arme (transport public)	ZONE DE POLICE	-5,1%	10,6%	-3,8%
	TYPLOGIE	7,7%	11,4%	-3,8%



CRIMINALITE ENREGISTREE : ZONE DE POLICE vs TYPOLOGIE

Figure criminelle/phénomène	Niveau	% 2019 - 2020	% 2020 - 2021	% 2021 - 2022
Vol avec violence sans arme (voie publique)	ZONE DE POLICE	-20,6%	-2,3%	30,3%
	TYPLOGIE	-27,5%	-2,2%	13,0%
Vol avec violence sans arme (autre endroit public)	ZONE DE POLICE	-14,3%	-33,3%	75,0%
	TYPLOGIE	-31,8%	13,1%	-4,3%
Vol avec violence sans arme (endr. acces. au pub.)	ZONE DE POLICE	-25,5%	-13,2%	54,5%
	TYPLOGIE	-29,4%	0,0%	14,8%
Faux policiers	ZONE DE POLICE	25,0%	-100,0%	/
	TYPLOGIE	-18,6%	-50,0%	79,2%
Terrorisme, extrémisme et radicalisme	ZONE DE POLICE	0,0%	-18,2%	-33,3%
	TYPLOGIE	4,3%	-9,7%	-20,0%
Cyberharcèlement	ZONE DE POLICE	0,4%	1,8%	-0,9%
	TYPLOGIE	-8,1%	11,5%	9,4%
Fraude à l'identité	ZONE DE POLICE	-8,1%	4,8%	-10,3%
	TYPLOGIE	9,5%	-0,2%	-5,1%

STATISTIQUES POLICIERES DE CRIMINALITE

LIEU DE PERPETRATION: ZONE DE POLICE

ZP POLBRUNO

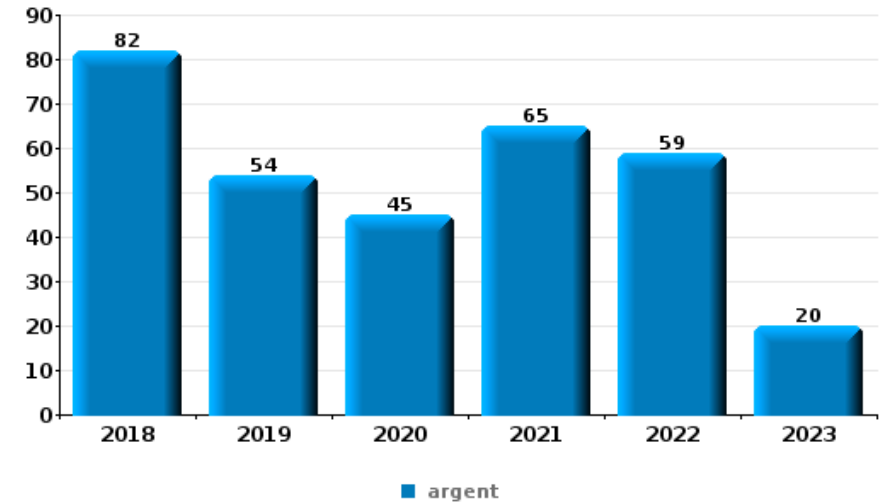
PARTIE VI : OBJETS ET MOYENS DE TRANSPORT



ZP POLBRUNO

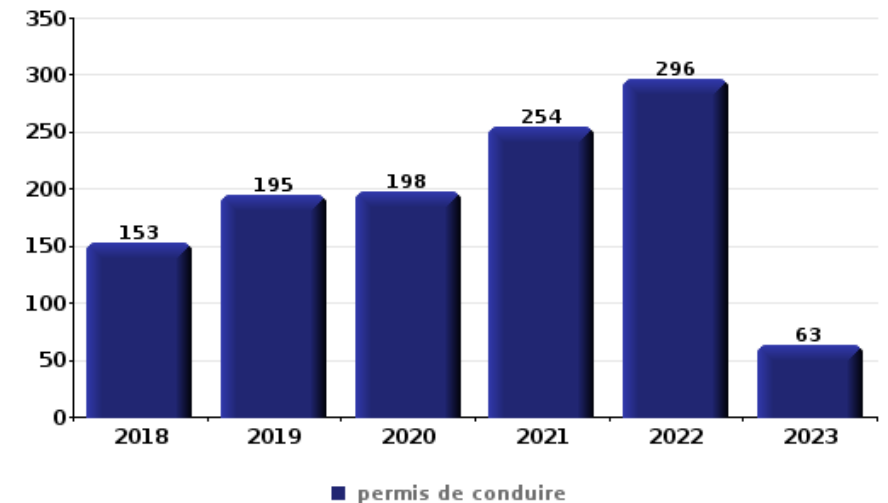
Vol à main armée

Top 5 Objets volés (sbd nombre de faits)		2018	2019	2020	2021	2022	2023
1	argent	82	54	45	65	59	20
2	GSM et accessoires	60	42	48	38	47	17
3	carte bancaire / carte de crédit	20	16	21	15	21	8
4	carte d'identité / passeport	20	16	18	10	19	7
5	portefeuille	12	13	14	12	13	4



Vol dans ou sur un véhicule

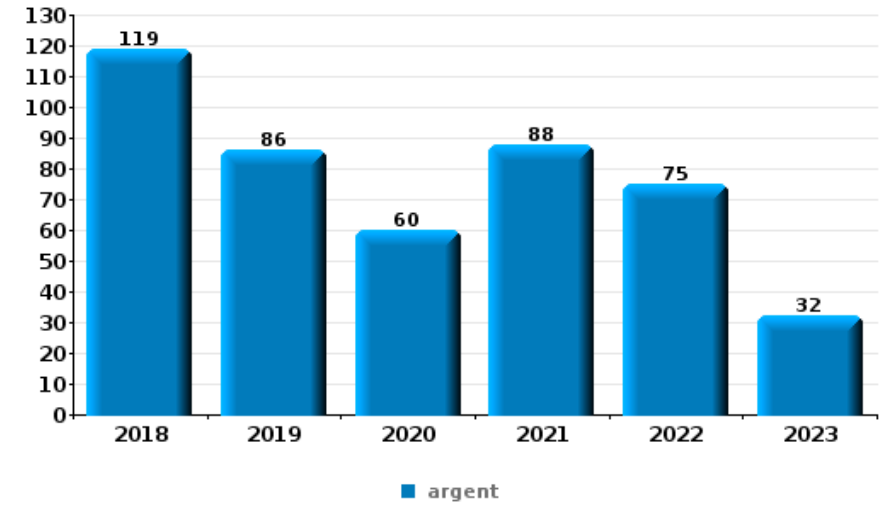
Top 5 Objets volés (sbd nombre de faits)		2018	2019	2020	2021	2022	2023
1	permis de conduire	153	195	198	254	296	63
2	carte d'identité / passeport	140	187	202	267	280	58
3	carte bancaire / carte de crédit	134	164	193	261	312	62
4	argent	131	174	156	202	226	63
5	GSM et accessoires	116	126	175	221	259	52





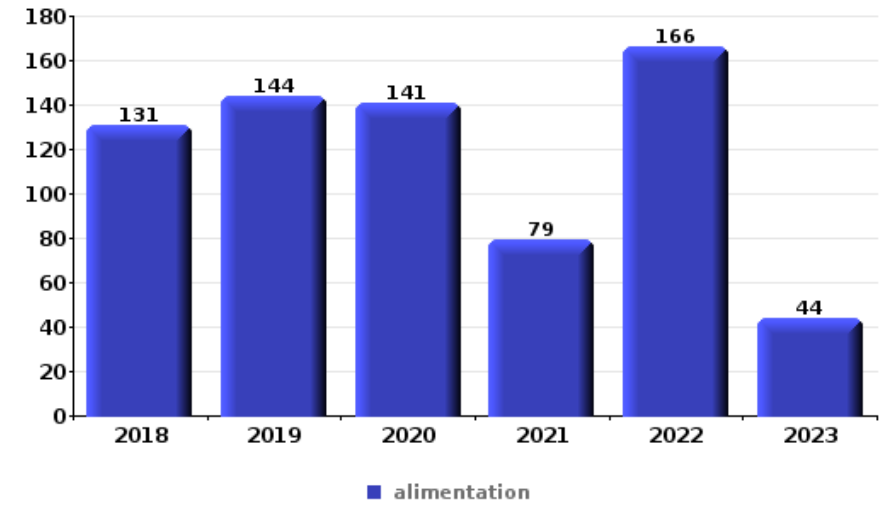
Cambriolage ds entreprise ou commerce

Top 5 Objets volés (sbd nombre de faits)		2018	2019	2020	2021	2022	2023
1	argent	119	86	60	88	75	32
2	ordinateur et accessoires	33	31	29	17	20	10
3	alimentation	24	25	24	12	21	11
4	GSM et accessoires	18	13	10	15	13	8
5	tabac	5	11	15	19	18	4



Vol à l'étalage

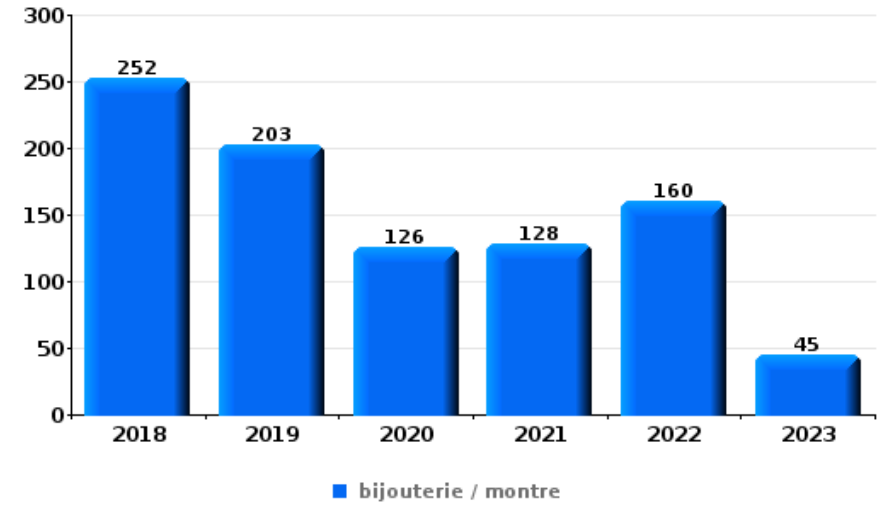
Top 5 Objets volés (sbd nombre de faits)		2018	2019	2020	2021	2022	2023
1	alimentation	131	144	141	79	166	44
2	tabac	27	34	44	39	58	6
3	parfum / produit de beauté	12	21	16	10	10	4
4	vêtement	14	10	15	17	8	5
5	multimédia	3	12	13	11	2	4





Cambrilage dans habitation

Top 5 Objets volés (sbd nombre de faits)		2018	2019	2020	2021	2022	2023
1	bijouterie / montre	252	203	126	128	160	45
2	argent	197	169	100	122	131	42
3	ordinateur et accessoires	205	124	93	84	112	28
4	multimédia	116	77	50	58	70	17
5	GSM et accessoires	95	65	56	49	62	13



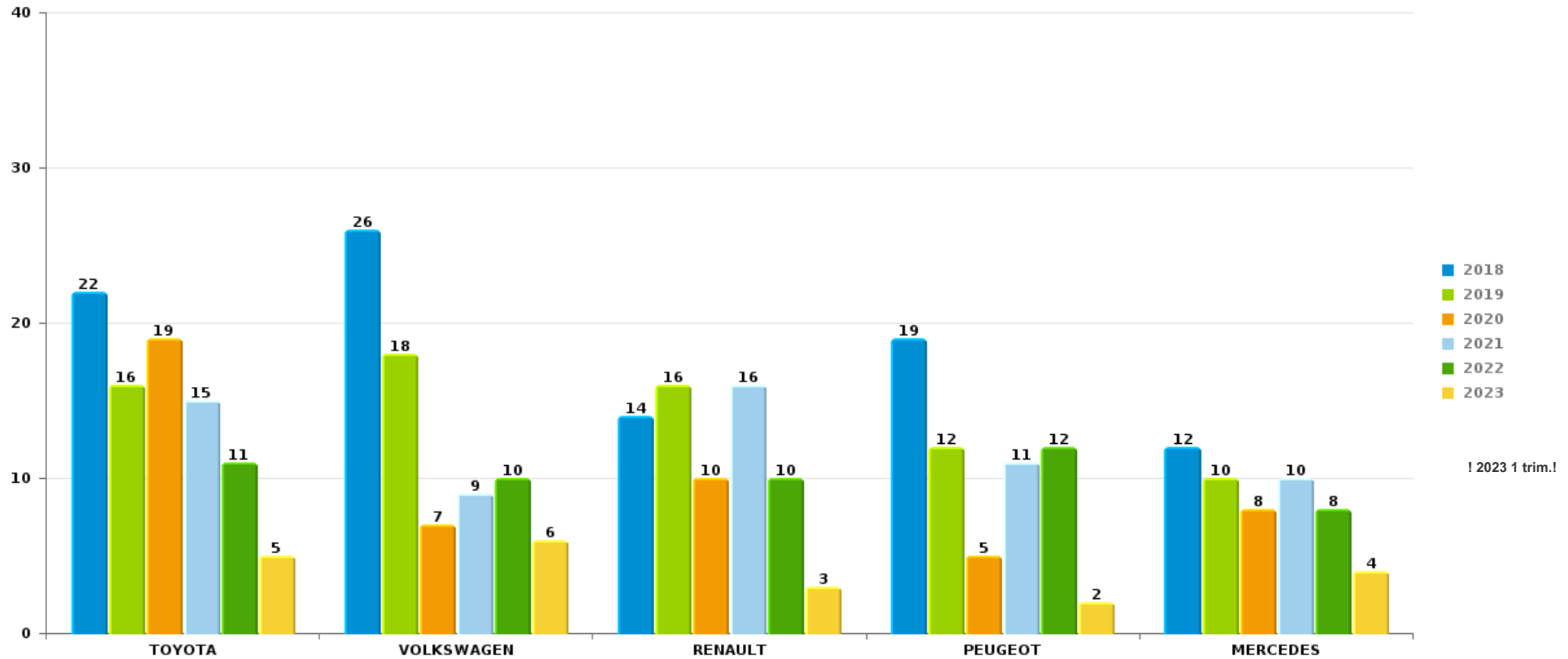
Remarque: en ce qui concerne les objets, aucun total n'est reproduit étant donné que plusieurs objets peuvent avoir été volés lors d'un même fait.



ZP POLBRUNO

Vol de voiture

Nombre de voitures volées par marque (Top 5)



! 2023 1 trim.!

STATISTIQUES POLICIERES DE CRIMINALITE

LIEU DE PERPETRATION: ZONE DE POLICE

ZP POLBRUNO

PARTIE VII : SUSPECTS



Partie 1: Niveau FAITS (comptage du nombre de faits pour lesquels un certain type de suspect est impliqué)

1.1. Nombre d'infractions selon le sexe des suspects identifiés (par catégorie principale)

Étant donné que, tant un suspect identifié masculin qu'un suspect identifié féminin peuvent être impliqués lors d'un même fait, il est possible que la somme des colonnes «Hommes» et «Femmes» soit supérieure à la valeur de la colonne «Total...» (voir également la note méthodologique)

ZP POLBRUNO

2023

Catégorie principale / Sexe	Nombre total de faits avec au moins 1 suspect	Hommes	%	Femmes	%
Législation sur les étrangers	404	368	91,1%	26	6,4%
Registre de population	337	248	73,6%	118	35,0%
Drogues	276	266	96,4%	9	3,3%
Vol et extorsion	199	188	94,5%	14	7,0%
Infr. contre l'intégrité physique	99	93	93,9%	11	11,1%
Armes et explosifs	66	64	97,0%	1	1,5%
Fraude	53	47	88,7%	6	11,3%
Ivresse et alcool	50	42	84,0%	8	16,0%
Infr. contre la sécurité publique	35	32	91,4%	4	11,4%
Infr. contre autres valeurs morales et sentiments	30	24	80,0%	8	26,7%
Infr. contre la foi publique	26	23	88,5%	4	15,4%
Santé publique	15	15	100,0%	2	13,3%
Autres lois spéciales	16	16	100,0%		
Dégradation de la propriété	16	16	100,0%		
Infr. contre l'autorité publique	15	14	93,3%	1	6,7%
Criminalité informatique	13	13	100,0%	1	7,7%

CRIMINALITE ENREGISTREE: SUSPECTS



Catégorie principale / Sexe	Nombre total de faits avec au moins 1 suspect	Hommes	%	Femmes	%
Code pénal social	8	7	87,5%	5	62,5%
Infr. contre les moeurs	10	10	100,0%		
Pratiques commerciales	8	7	87,5%	1	12,5%
Travail	7	6	85,7%	1	14,3%
Protection de la jeunesse	6	2	33,3%	4	66,7%
Environnement	3	3	100,0%		
Infr. contre la famille	3	1	33,3%	2	66,7%
Protection de la personne	3	1	33,3%	2	66,7%
Protection des revenus publics	3	2	66,7%	1	33,3%
Carte d'identité	2	1	50,0%	1	50,0%
Infr. relative au statut juridique de l'enfant	2	1	50,0%	1	50,0%
Législation économique	2	2	100,0%		
Exercice illégal de l'autorité publique	1			1	100,0%
Infr. contre la liberté individuelle	1	1	100,0%		
Provocation crime ou délits	1	1	100,0%		
Total	1.710	1.514	88,5 %	232	13,6 %



1.2. Nombre d'infractions selon le sexe des suspects identifiés (par figure criminelle)

Étant donné que, tant un suspect identifié masculin qu'un suspect identifié féminin peuvent être impliqués lors d'un même fait, il est possible que la somme des colonnes «Hommes» et «Femmes» soit supérieure à la valeur de la colonne «Total...» (voir également la note méthodologique)

ZP POLBRUNO

2023

FC Vol moyen de transport

Figure criminelle / Sexe	Nombre total de faits avec au moins 1 suspect identifié	Hommes	%	Femmes	%
Vol de voiture	5	5	100,0%	1	20,0%
Vol de vélomoteur	1	1	100,0%		
Vol de vélo	5	5	100,0%		
Total	PA	PA	PA	PA	PA

FC Cambriolage

Figure criminelle / Sexe	Nombre total de faits avec au moins 1 suspect identifié	Hommes	%	Femmes	%
Cambriolage dans habitation	8	8	100,0%		
Cambriolage ds entreprise ou commerce	18	17	94,4%	2	11,1%
Cambriolage dans bâtiment (total)	26	25	96,2%	2	7,7%
Total	PA	PA	PA	PA	PA

CRIMINALITE ENREGISTREE: SUSPECTS



FC Vol autre

Figure criminelle / Sexe	Nombre total de faits avec au moins 1 suspect identifié	Hommes	%	Femmes	%
Vol à main armée	5	5	100,0%		
Vol avec violence sans arme	32	30	93,8%	2	6,3%
Vol dans ou sur un véhicule	28	28	100,0%		
Vol à l'arraché	11	11	100,0%		
Vol à la tire	33	32	97,0%	2	6,1%
Vol à l'étalage	40	34	85,0%	6	15,0%
Vol par ruse	6	5	83,3%	1	16,7%
Vol de métaux	1	1	100,0%		
Vol sur les chantiers	2	2	100,0%		
Total	PA	PA	PA	PA	PA

Criminalité ICT

Figure criminelle / Sexe	Nombre total de faits avec au moins 1 suspect identifié	Hommes	%	Femmes	%
Fraude de cartes de paiements	9	9	100,0%	1	11,1%
Shouldersurfing	2	2	100,0%		
Total	PA	PA	PA	PA	PA

FC Autre

Figure criminelle / Sexe	Nombre total de faits avec au moins 1 suspect identifié	Hommes	%	Femmes	%
Violence contre les métiers d'intérêt général	7	7	100,0%		
Viol collectif	1	1	100,0%		
Graffiti	2	2	100,0%		
Dégradation de voiture	5	5	100,0%		
Rixe au couteau	4	4	100,0%	1	25,0%
Total	PA	PA	PA	PA	PA

PPF/DGR/DRI/BIPOL - Statistiques policières de criminalité (date de clôture: 22/09/2023)

Les données pour les années 2001 jusqu'à 2012 ne sont plus publiées mais restent disponibles sur demande auprès du service BIPOL.

Les données pour 2023 ne concernent que le 1er trimestre.



PH Violence intrafamiliale (VIF)

Figure criminelle / Sexe	Nombre total de faits avec au moins 1 suspect identifié	Hommes	%	Femmes	%
VIF: physique, dans le couple	28	28	100,0%	2	7,1%
VIF: physique, envers des descendants	10	9	90,0%	2	20,0%
VIF: physique, envers d'autres membres	9	7	77,8%	2	22,2%
VIF: sexuelle, envers des descendants	1	1	100,0%		
VIF: psychique, dans le couple	11	8	72,7%	3	27,3%
VIF: psychique, envers des descendants	2			2	100,0%
VIF: psychique, envers d'autres membres	1	1	100,0%		
VIF: économique, dans le couple	2			2	100,0%
VIF: économique, envers des descendants	1	1	100,0%		
VIF: économique, envers d'autres membres	4	4	100,0%		
Total	PA	PA	PA	PA	PA

PH Hormones et dopage

Figure criminelle / Sexe	Nombre total de faits avec au moins 1 suspect identifié	Hommes	%
Dopage humain	1	1	100,0%
Total	PA	PA	PA

PH Drogues

Figure criminelle / Sexe	Nombre total de faits avec au moins 1 suspect identifié	Hommes	%
Vente de cocaïne	11	11	100,0%
Vente de drogues synthétiques	7	7	100,0%
Production de cannabis (culture)	1	1	100,0%
Total	PA	PA	PA



PH Violence dans l'espace public

Figure criminelle / Sexe	Nombre total de faits avec au moins 1 suspect identifié	Hommes	%	Femmes	%
Violence physique (transport public)	7	7	100,0%	1	14,3%
Violence physique (voie publique)	38	35	92,1%	4	10,5%
Violence physique (autre endroit public)	1	1	100,0%		
Violence physique (endroit accessible au public)	12	11	91,7%	1	8,3%
Violence sexuelle (transport public)	1	1	100,0%		
Violence sexuelle (voie publique)	1	1	100,0%		
Violence sexuelle (endroit accessible au public)	1	1	100,0%		
Violence psychique (transport public)	2	2	100,0%		
Violence psychique (voie publique)	22	15	68,2%	7	31,8%
Violence psychique (endroit accessible au public)	5	5	100,0%		
Vol à main armée (voie publique)	4	4	100,0%		
Vol à main armée (endroit accessible au public)	1	1	100,0%		
Vol avec violence sans arme (transport public)	10	10	100,0%		
Vol avec violence sans arme (voie publique)	14	13	92,9%	1	7,1%
Vol avec violence sans arme (endr. acces. au pub.)	6	5	83,3%	1	16,7%
Total	PA	PA	PA	PA	PA

PH Autre

Figure criminelle / Sexe	Nombre total de faits avec au moins 1 suspect identifié	Hommes	%	Femmes	%
Faux policiers	1	1	100,0%		
Terrorisme, extrémisme et radicalisme	1			1	100,0%
Cyberharcèlement	11	8	72,7%	3	27,3%
Fraude à l'identité	11	10	90,9%	2	18,2%
Total	PA	PA	PA	PA	PA



1.3. Nombre d'infractions selon l'âge des suspects identifiés (par catégorie principale)

Étant donné que, tant un suspect identifié mineur qu'un suspect identifié majeur peuvent être impliqués lors d'un même fait, il est possible que la somme des colonnes «Mineur» et «Majeur» soit supérieure à la valeur de la colonne «Total...» (voir également la note méthodologique)

ZP POLBRUNO

2023

Catégorie principale / Âge	Nombre total de faits avec au moins 1 suspect identifié	Mineur	%	Majeur	%
Législation sur les étrangers	404	42	10,4%	367	90,8%
Registre de population	337	1	0,3%	337	100,0%
Drogues	276	23	8,3%	254	92,0%
Vol et extorsion	199	38	19,1%	173	86,9%
Infr. contre l'intégrité physique	99	8	8,1%	93	93,9%
Armes et explosifs	66	8	12,1%	58	87,9%
Fraude	53	5	9,4%	49	92,5%
Ivresse et alcool	50			50	100,0%
Infr. contre la sécurité publique	35	2	5,7%	35	100,0%
Infr. contre autres valeurs morales et sentiments	30	1	3,3%	30	100,0%
Infr. contre la foi publique	26	3	11,5%	23	88,5%
Autres lois spéciales	16			16	100,0%
Dégradation de la propriété	16			16	100,0%
Infr. contre l'autorité publique	15	2	13,3%	13	86,7%
Santé publique	15	3	20,0%	12	80,0%
Criminalité informatique	13	1	7,7%	13	100,0%
Infr. contre les mœurs	10	1	10,0%	9	90,0%
Code pénal social	8			8	100,0%
Pratiques commerciales	8			8	100,0%
Travail	7			7	100,0%
Protection de la jeunesse	6	2	33,3%	4	66,7%
Environnement	3			3	100,0%
Infr. contre la famille	3			3	100,0%
Protection de la personne	3			3	100,0%
Protection des revenus publics	3			3	100,0%
Carte d'identité	2			2	100,0%
Infr. relative au statut juridique de l'enfant	2			2	100,0%
Législation économique	2			2	100,0%

CRIMINALITE ENREGISTREE: SUSPECTS



Catégorie principale / Âge	Nombre total de faits avec au moins 1 suspect identifié	Mineur	%	Majeur	%
Exercice illégal de l'autorité publique	1			1	100,0%
Infr. contre la liberté individuelle	1			1	100,0%
Provocation crime ou délits	1			1	100,0%
Total	1.710	140	8,2%	1.596	93,3%



1.4. Nombre d'infractions selon l'âge des suspects identifiés (par figure criminelle)

Étant donné que, tant un suspect identifié mineur qu'un suspect identifié majeur peuvent être impliqués lors d'un même fait, il est possible que la somme des colonnes «Mineur» et «Majeur» soit supérieure à la valeur de la colonne «Total...»
(voir également la note méthodologique)

ZP POLBRUNO

2023

FC Vol moyen de transport

Figure criminelle / Âge	Nombre total de faits avec au moins 1 suspect identifié	Mineur	%	Majeur	%
Vol de voiture	5			5	100,0%
Vol de vélomoteur	1	1	100,0%		
Vol de vélo	5	1	20,0%	4	80,0%
Total	PA	PA	PA	PA	PA

FC Cambriolage

Figure criminelle / Âge	Nombre total de faits avec au moins 1 suspect identifié	Mineur	%	Majeur	%
Cambriolage dans habitation	8	1	12,5%	8	100,0%
Cambriolage ds entreprise ou commerce	18	2	11,1%	17	94,4%
Cambriolage dans bâtiment (total)	26	3	11,5%	25	96,2%
Total	PA	PA	PA	PA	PA



FC Vol autre

Figure criminelle / Âge	Nombre total de faits avec au moins 1 suspect identifié	Mineur	%	Majeur	%
Vol à main armée	5	2	40,0%	4	80,0%
Vol avec violence sans arme	32	12	37,5%	23	71,9%
Vol dans ou sur un véhicule	28	2	7,1%	28	100,0%
Vol à l'arraché	11	8	72,7%	5	45,5%
Vol à la tire	33	10	30,3%	25	75,8%
Vol à l'étagère	40	5	12,5%	35	87,5%
Vol par ruse	6	2	33,3%	4	66,7%
Vol de métaux	1			1	100,0%
Vol sur les chantiers	2			2	100,0%
Total	PA	PA	PA	PA	PA

Criminalité ICT

Figure criminelle / Âge	Nombre total de faits avec au moins 1 suspect identifié	Mineur	%	Majeur	%
Fraude de cartes de paiements	9	1	11,1%	9	100,0%
Shouldersurfing	2	1	50,0%	2	100,0%
Total	PA	PA	PA	PA	PA

FC Autre

Figure criminelle / Âge	Nombre total de faits avec au moins 1 suspect identifié	Mineur	%	Majeur	%
Violence contre les métiers d'intérêt général	7	1	14,3%	6	85,7%
Viol collectif	1	1	100,0%		
Graffiti	2			2	100,0%
Dégradation de voiture	5			5	100,0%
Rixe au couteau	4			4	100,0%
Total	PA	PA	PA	PA	PA



PH Violence intrafamiliale (VIF)

Figure criminelle / Âge	Nombre total de faits avec au moins 1 suspect identifié	Mineur	%	Majeur	%
VIF: physique, dans le couple	28			28	100,0%
VIF: physique, envers des descendants	10			10	100,0%
VIF: physique, envers d'autres membres	9	1	11,1%	8	88,9%
VIF: sexuelle, envers des descendants	1			1	100,0%
VIF: psychique, dans le couple	11			11	100,0%
VIF: psychique, envers des descendants	2			2	100,0%
VIF: psychique, envers d'autres membres	1			1	100,0%
VIF: économique, dans le couple	2			2	100,0%
VIF: économique, envers des descendants	1			1	100,0%
VIF: économique, envers d'autres membres	4			4	100,0%
Total	PA	PA	PA	PA	PA

PH Hormones et dopage

Figure criminelle / Âge	Nombre total de faits avec au moins 1 suspect identifié	Mineur	%
Dopage humain	1	1	100,0%
Total	PA	PA	PA

PH Drogues

Figure criminelle / Âge	Nombre total de faits avec au moins 1 suspect identifié	Majeur	%
Vente de cocaïne	11	11	100,0%
Vente de drogues synthétiques	7	7	100,0%
Production de cannabis (culture)	1	1	100,0%
Total	PA	PA	PA



PH Violence dans l'espace public

Figure criminelle / Âge	Nombre total de faits avec au moins 1 suspect identifié	Mineur	%	Majeur	%
Violence physique (transport public)	7			7	100,0%
Violence physique (voie publique)	38	4	10,5%	35	92,1%
Violence physique (autre endroit public)	1			1	100,0%
Violence physique (endroit accessible au public)	12	1	8,3%	11	91,7%
Violence sexuelle (transport public)	1			1	100,0%
Violence sexuelle (voie publique)	1			1	100,0%
Violence sexuelle (endroit accessible au public)	1	1	100,0%		
Violence psychique (transport public)	2			2	100,0%
Violence psychique (voie publique)	22	2	9,1%	20	90,9%
Violence psychique (endroit accessible au public)	5			5	100,0%
Vol à main armée (voie publique)	4	1	25,0%	4	100,0%
Vol à main armée (endroit accessible au public)	1	1	100,0%		
Vol avec violence sans arme (transport public)	10	6	60,0%	7	70,0%
Vol avec violence sans arme (voie publique)	14	4	28,6%	10	71,4%
Vol avec violence sans arme (endr. acces. au pub.)	6	2	33,3%	4	66,7%
Total	PA	PA	PA	PA	PA

PH Autre

Figure criminelle / Âge	Nombre total de faits avec au moins 1 suspect identifié	Majeur	%
Faux policiers	1	1	100,0%
Terrorisme, extrémisme et radicalisme	1	1	100,0%
Cyberharcèlement	11	11	100,0%
Fraude à l'identité	11	11	100,0%
Total	PA	PA	PA





Partie 2: Niveau SUSPECTS-FAIT (comptage du nombre de combinaisons suspect-fait)

2.1. Nombre de suspects-fait selon le sexe des suspects identifiés (TOP 5 des catégories principales)

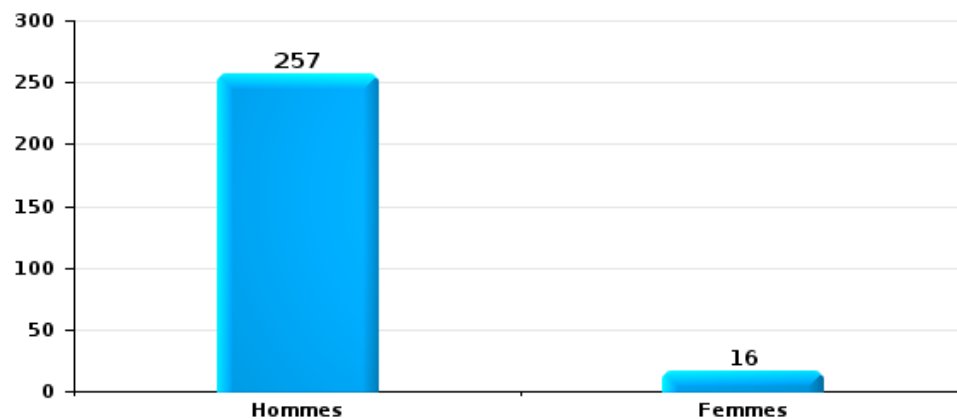
Lorsqu'un même suspect a commis plusieurs faits durant la période considérée, il est aussi comptabilisé plusieurs fois (voir également la note méthodologique)

ZP POLBRUNO

2023

Vol et extorsion

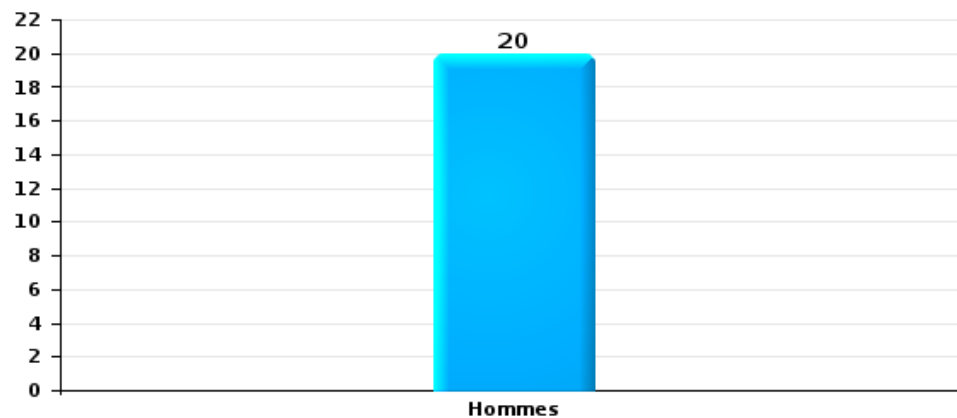
Nombre de suspects-fait selon le sexe





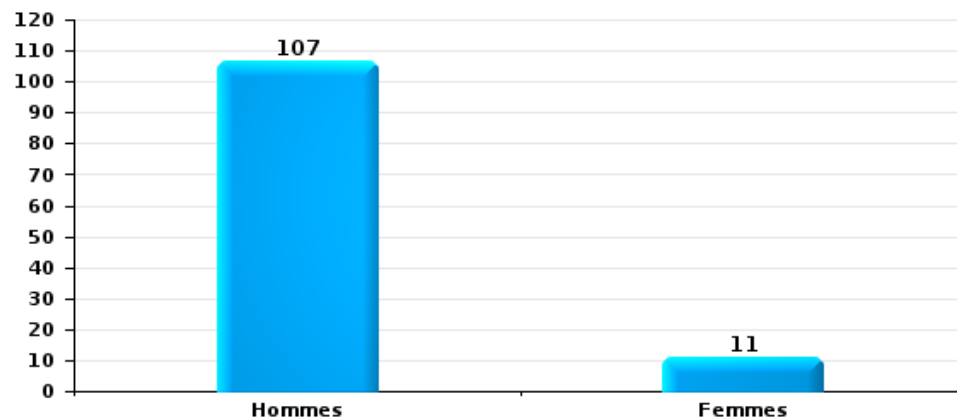
Dégradation de la propriété

Nombre de suspects-fait selon le sexe



Infr. contre l'intégrité physique

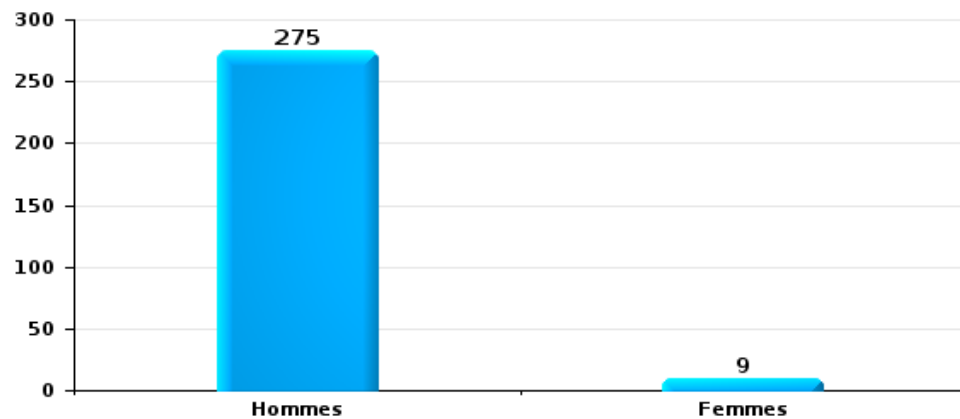
Nombre de suspects-fait selon le sexe





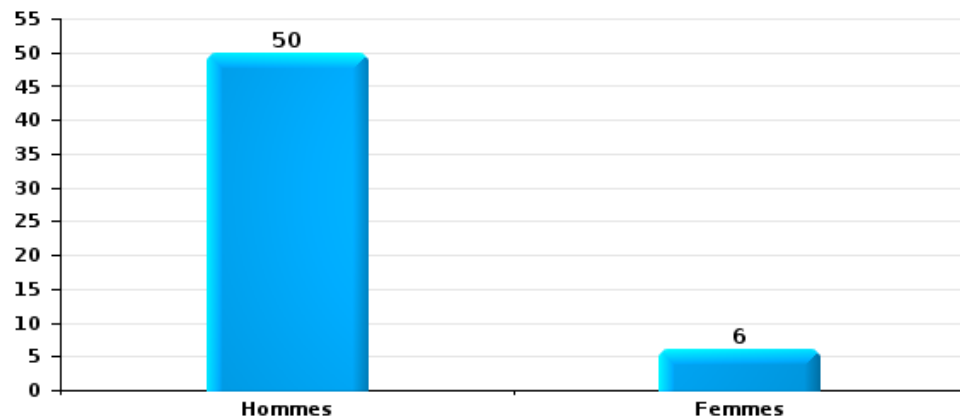
Drogues

Nombre de suspects-fait selon le sexe



Fraude

Nombre de suspects-fait selon le sexe





2.2. Nombre de suspects-fait selon le sexe des suspects identifiés (TOP 5 des figures criminelles)

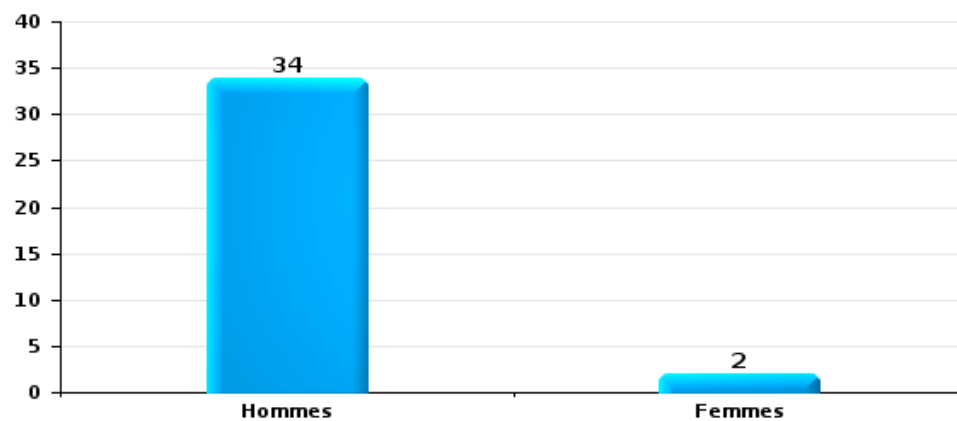
Lorsqu'un même suspect a commis plusieurs faits durant la période considérée, il est aussi comptabilisé plusieurs fois (voir également la note méthodologique)

ZP POLBRUNO

2023

Cambriolage dans bâtiment (total)

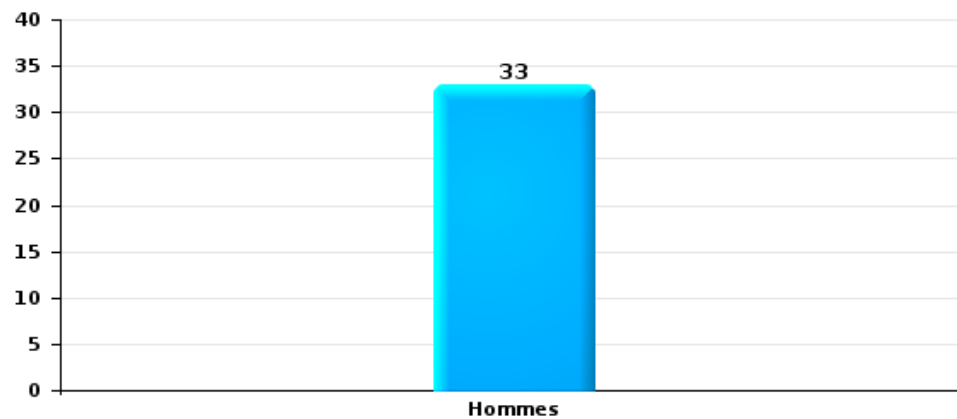
Nombre de suspects-fait selon le sexe





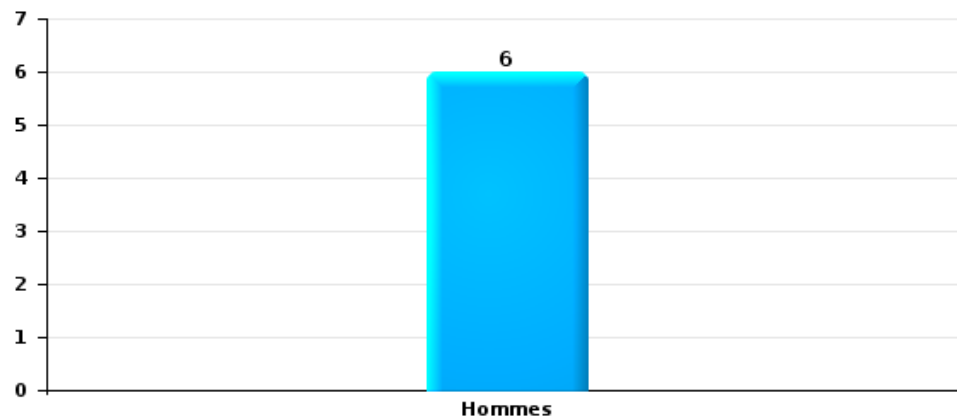
Vol dans ou sur un véhicule

Nombre de suspects-fait selon le sexe



Dégradation de voiture

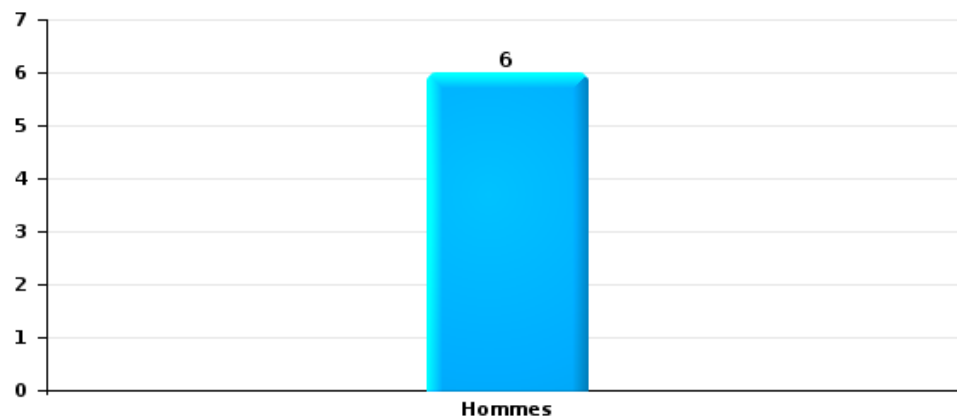
Nombre de suspects-fait selon le sexe





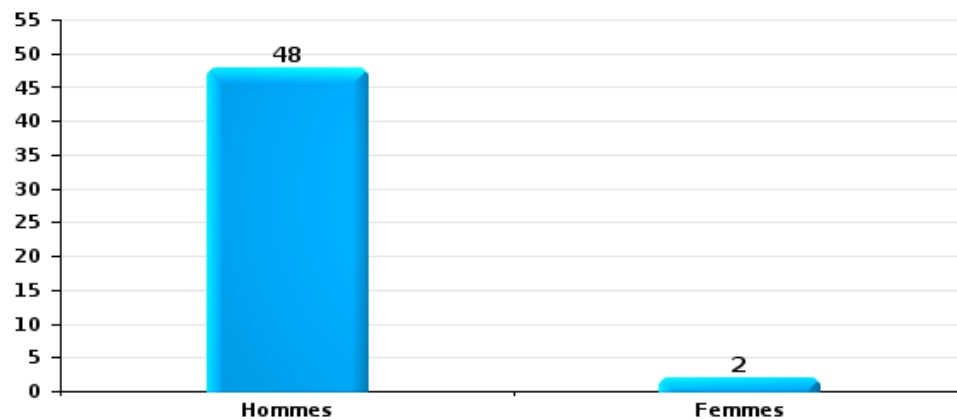
Vol de vélo

Nombre de suspects-fait selon le sexe



Vol à la tire

Nombre de suspects-fait selon le sexe





2.3. Nombre de suspects-fait selon l'âge des suspects identifiés (TOP 5 des catégories principales)

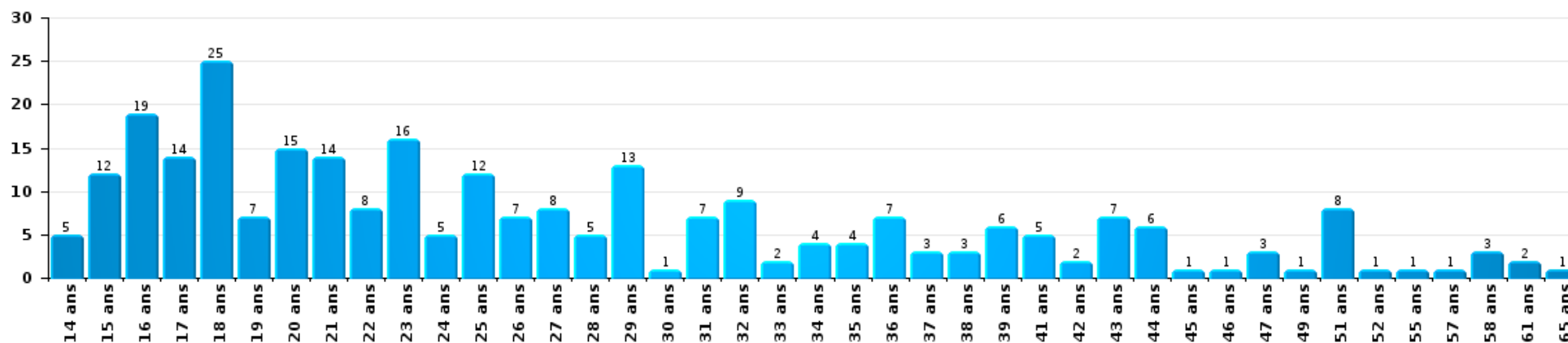
1) Lorsqu'un même suspect a commis plusieurs faits durant la période considérée, il est aussi comptabilisé plusieurs fois, qu'il ait le même âge ou non – 2) Les suspects au-dessous de 14 ans et à partir de 90 ans ne sont pas repris dans le tableau (voir également la note méthodologique)

ZP POLBRUNO

2023

Vol et extorsion

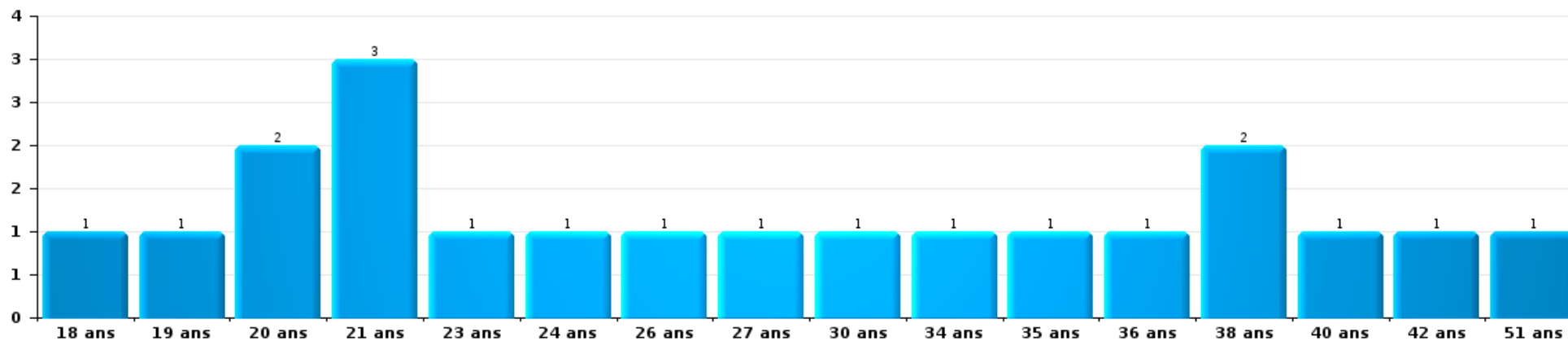
Nombre de suspects-fait par âge (chronologique)





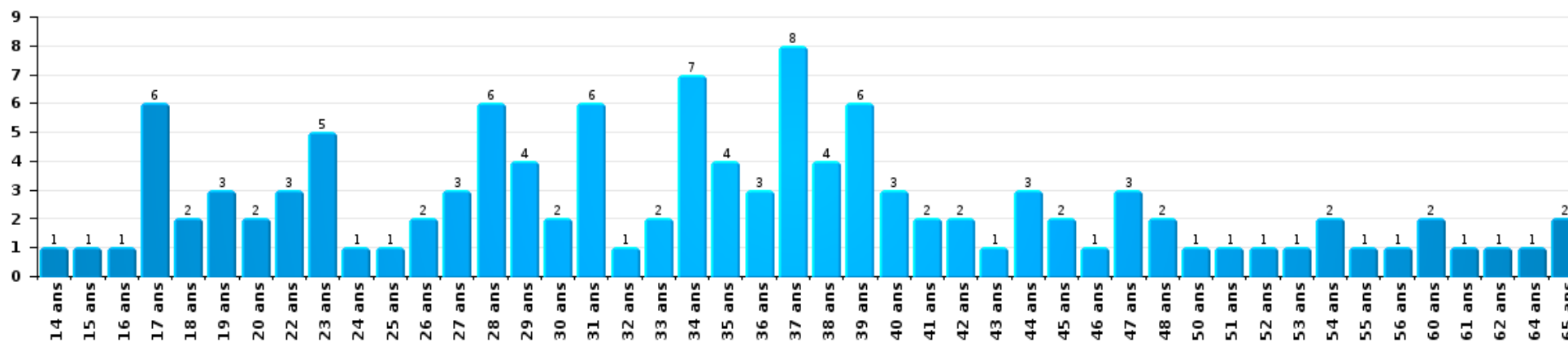
Dégradation de la propriété

Nombre de suspects-fait par âge (chronologique)



Infr. contre l'intégrité physique

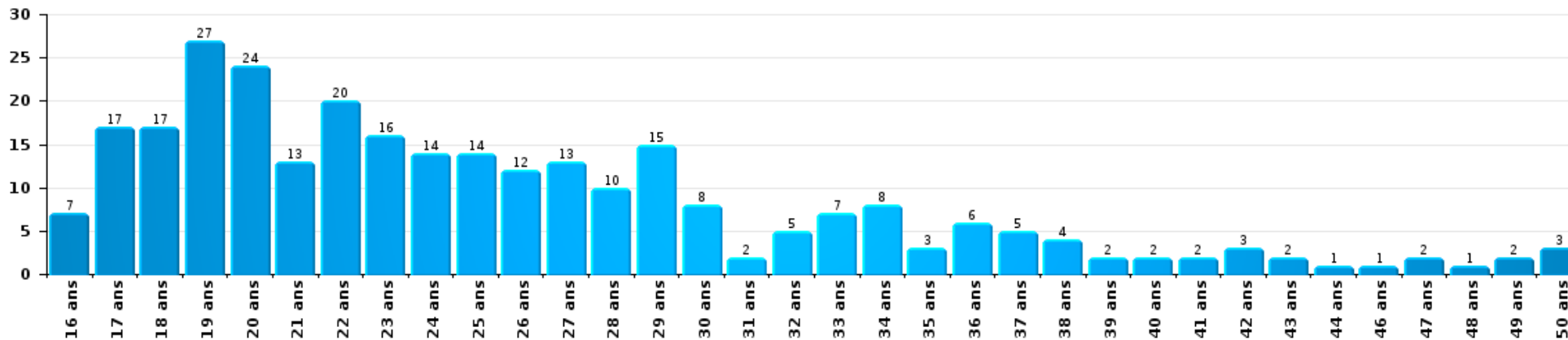
Nombre de suspects-fait par âge (chronologique)





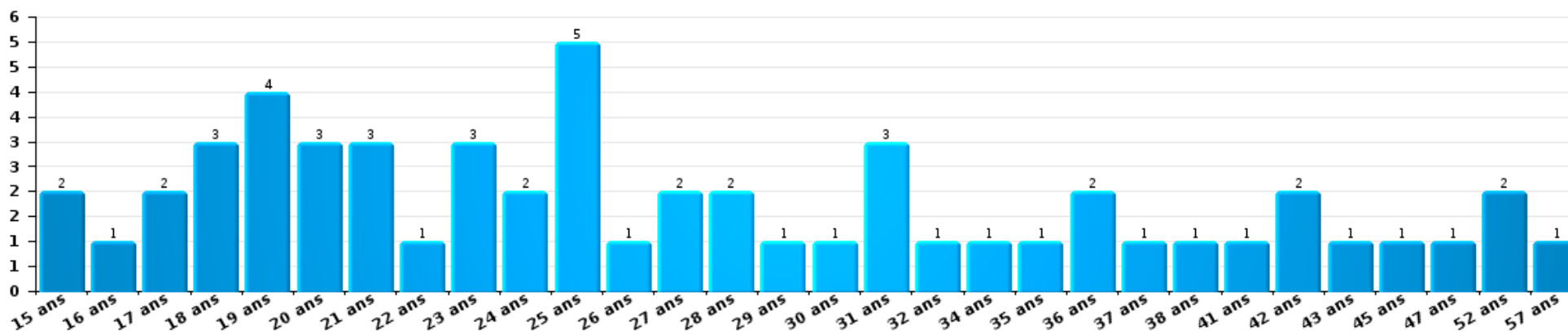
Drogues

Nombre de suspects-fait par âge (chronologique)



Fraude

Nombre de suspects-fait par âge (chronologique)





2.4. Nombre de suspects-fait selon l'âge des suspects identifiés (TOP 5 des figures criminelles)

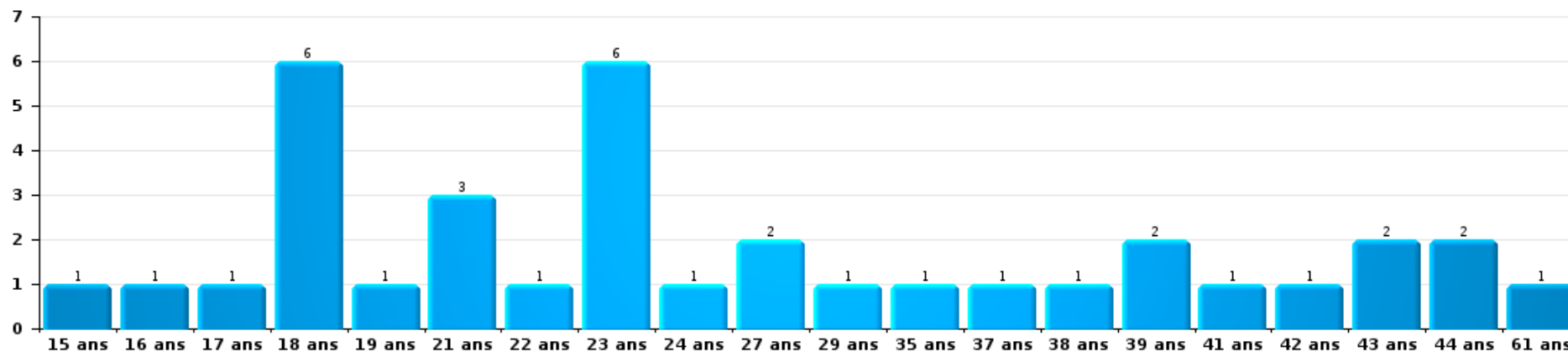
1) Lorsqu'un même suspect a commis plusieurs faits durant la période considérée, il est aussi comptabilisé plusieurs fois, qu'il ait le même âge ou non - 2) Les suspects au-dessous de 14 ans et à partir de 90 ans ne sont pas repris dans le tableau (voir également la note méthodologique)

ZP POLBRUNO

2023

Cambriolage dans bâtiment (total)

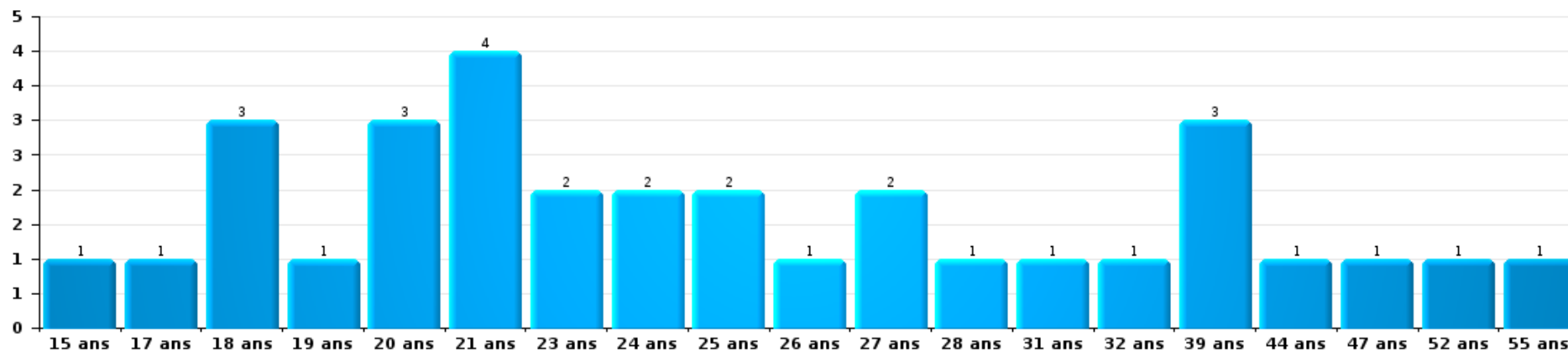
Nombre de suspects-fait par âge (chronologique)





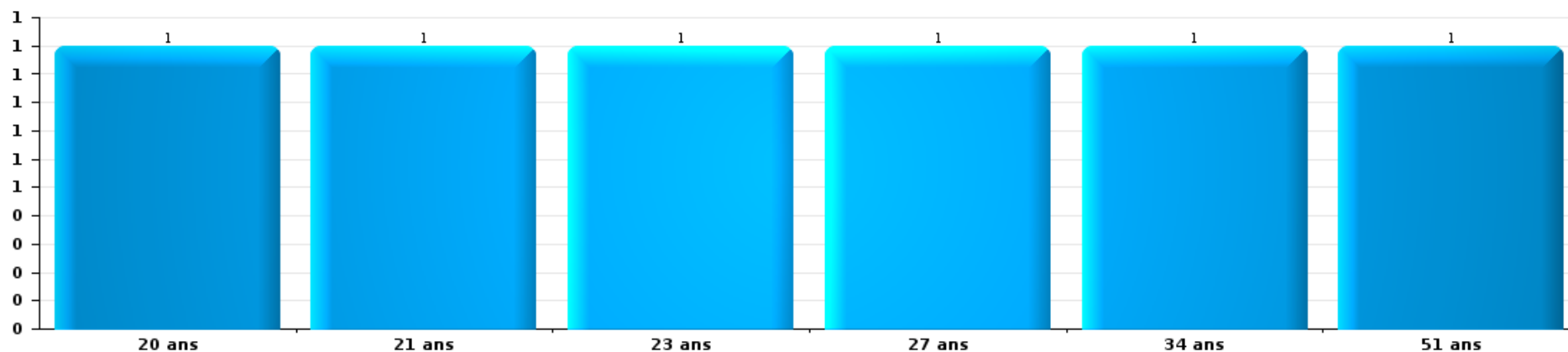
Vol dans ou sur un véhicule

Nombre de suspects-fait par âge (chronologique)



Dégradation de voiture

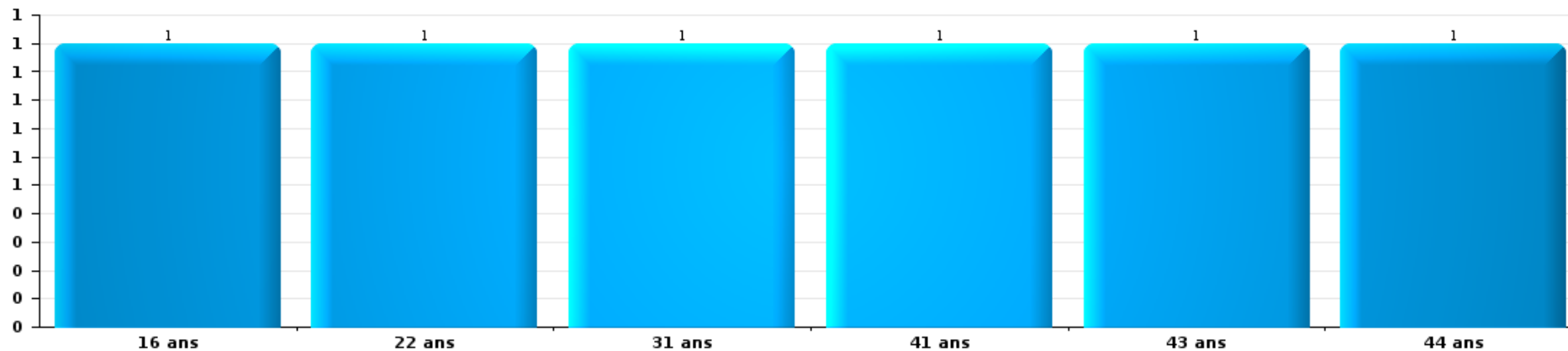
Nombre de suspects-fait par âge (chronologique)





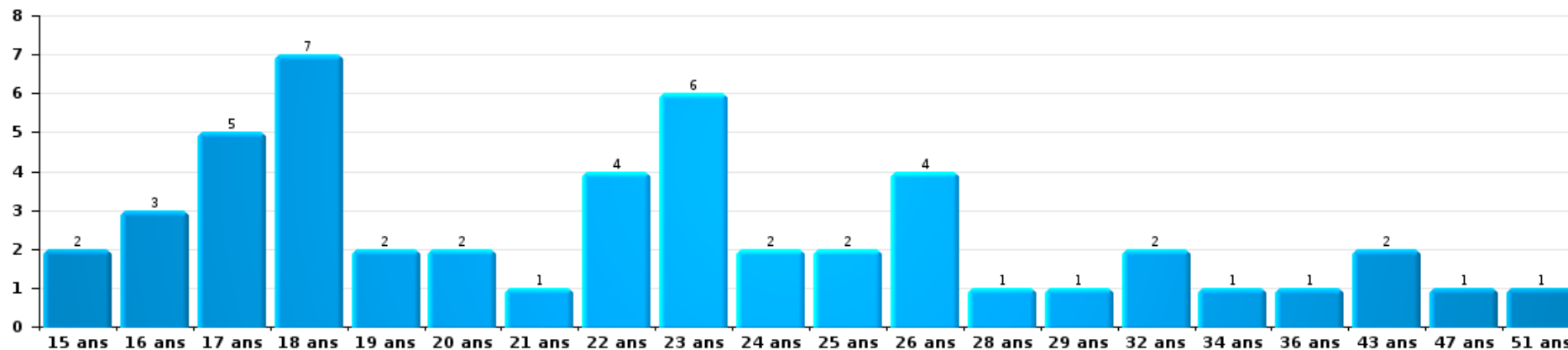
Vol de vélo

Nombre de suspects-fait par âge (chronologique)



Vol à la tire

Nombre de suspects-fait par âge (chronologique)



STATISTIQUES POLICIERES DE CRIMINALITE

LIEU DE PERPETRATION: ZONE DE POLICE

ZP POLBRUNO

***ANNEXE I: DETAIL PAR CATEGORIE DE DELIT
CODE PENAL***



ZP POLBRUNO

Infraction Code pénal

Infr. contre l'intégrité physique

			2000	2013	2014	2015	2016	2017	2018	2019	2020	2021	2022	2023
Assassinat	Parricide (assassinat)	Tent.											1	
	Empoisonnement (assassinat)	Acc.		1				1		1				
		Tent.				1						1		
	Suite à incendie volontaire / explosion	Tent.				1	1							
	Autres	Acc.	10	1		1	2			1				
		Tent.	7	2	2	2	7	4	4	2	1	1	5	1
		Sous-total	17	4	2	4	10	6	4	4	1	2	6	1
Meurtre	Parricide (meurtre)	Tent.	1						1					
	Infanticide (meurtre)	Acc.						1						
	Empoisonnement (meurtre)	Acc.			1							1	1	
		Tent.		2	1				1		3	1	3	1
	Meurtre pour faciliter le vol	Tent.			1						1			1
	Suite à incendie volontaire / explosion	Acc.					1							
	Non spécifié	Acc.	1		1	1			1	1			1	
		Tent.	3				1	1						
	Acc.		2	6	4	1	3	6	2	5	3	3	1	
	Tent.	3	13	17	15	25	21	21	22	17	24	26	8	
	Sous-total	8	17	27	20	28	27	29	29	23	32	32	11	
Torture et maltraitance	Torture	Acc.		1		1						2		1
	Traitement inhumain	Acc.			3	2	4	1	5	2	4		3	
	Traitement dégradant	Acc.		2	1		2	3	1	5	2	1		
	Non spécifié	Acc.							1					
	Sous-total		3	4	3	6	4	7	7	7	6	3	3	1
Droit international humanitaire	Crime contre l'humanité	Acc.			1									
	Sous-total			1										



Infr. contre l'intégrité physique

			2000	2013	2014	2015	2016	2017	2018	2019	2020	2021	2022	2023
Coups et/ou blessures vol. en sphère familiale	Entre partenaires ou ex-partenaires	Acc.	172	381	340	347	333	409	446	459	381	352	432	80
		Tent.	6				1							
	Lors d'un différend familial en général	Acc.	158											
	Par les parents envers un mineur	Acc.	13	28	37	40	45	51	51	62	56	49	49	12
	Par les parents envers personne vulnérable	Acc.		1							1			1
	Envers les parents	Acc.	15	17	15	18	13	16	26	26	23	25	25	5
	Envers d'autres ascendants directs ou collatéraux	Acc.	6	14	23	14	19	25	31	26	21	24	25	3
	Sous-total		370	441	415	419	411	501	554	574	481	450	531	101
Coups et/ou blessures vol. hors sphère familiale	Bagarres (=coups réciproques)	Acc.	128	151	167	131	144	140	206	195	212	219	248	47
		Tent.	1							1				
	Coups envers fonctionnaire de police	Acc.	28	10	6	9	9	7	16	16	12	20	18	4
		Tent.	1											
	Envers un mineur par une pers. ayant autorité	Acc.	9	17	16	13	14	11	15	14	9	14	19	5
	Envers un mineur qualité de l'auteur inconnue	Acc.	26	20	24	22	35	33	44	35	37	44	43	11
	Envers pers. vulnérable par pers. ayant autorité	Acc.	1	1	2	1	1		1	5	1	4		
	Envers pers. vulnérable (qualité auteur inconnue)	Acc.	1	5	5	3	2	7	4	1	2	3	6	1
	Envers un mineur par cohabitant sans rel. Autorité	Acc.										9	6	
	Coups envers personnel transport public	Acc.		17	23	19	10	10	8	13	6	8	8	3
	Coups envers personnel autre service public	Acc.		7	5	3	4	4	6	6	8	9	7	
	Coups envers profession médicale	Acc.		2	4	2	4	5	3	4	4	5	6	3
	Coups envers personnel institut d'enseignement	Acc.		5	2	4	7	5	9	6	3	2	2	1
	Coups envers gardien de prison/corps sécurité	Acc.				1								
	Non spécifié	Acc.	542	585	526	615	542	563	621	662	607	610	754	172
	Tent.	21				1		1		1		1		
	Sous-total		758	820	780	823	773	785	934	959	901	948	1.117	247
Mutilation génitale féminine	Tent.			1					1					
	Sous-total			1					1					
Abstention coupable	Acc.	6	6	3	3	1	3	2	5	1	3	2	1	
	Tent.	1												
	Sous-total		7	6	3	3	1	3	2	5	1	3	2	1



Infr. contre l'intégrité physique

			2000	2013	2014	2015	2016	2017	2018	2019	2020	2021	2022	2023
Autres infr. volontaires. c/ l'intégrité phys.	Privation de soins à enfant ou personne vulnérable	Acc.	1		7	1	1	1		3	1			
	Délaissement d'enfant ou personne vulnérable	Acc.	4	3	2	9	9	10	3	6	3	3	4	
	Abandon d'enfant dans le besoin	Acc.	5	1	2	4	3	1	1	2			2	
	Administration substances nuisibles	Acc.		2	2		2	1		4	3	6	4	
	Empoisonnement de denrées	Acc.									1		2	
	Entrave méchante à la circulation	Acc.	7	17	15	14	19	20	27	47	36	30	37	10
	Voies de faits et violences légères	Acc.	22	45	29	33	31	36	32	25	25	28	39	9
	Sous-total		39	68	57	61	65	69	63	87	69	67	88	19
Infr. involontaires contre l'intégrité physique	Homicides involontaires	Acc.						1			1		1	
	Coups et/ou blessures involontaires	Acc.	36	23	24	16	14	18	8	16	19	21	17	2
	Administration involontaire substances nuisibles	Acc.			1						1			
	Abstention d'entretien enfant/personne vulnérable	Acc.					1	1	1	1			1	
	Morsure de chien	Acc.	1	7	8	3	4	7	9	10	16	10	14	2
	Non spécifié	Acc.		3	1	1						1		
	Sous-total		37	33	34	20	19	27	18	27	38	31	33	4
	Total		1.236	1.393	1.323	1.353	1.313	1.422	1.612	1.692	1.520	1.536	1.812	385



Infr. contre la liberté individuelle

			2000	2013	2014	2015	2016	2017	2018	2019	2020	2021	2022	2023	
Prise d'otages		Acc.	2		1	2	1			1		1	1		
		Tent.													
		Sous-total	2		1	3	1			1		1	1		
Enlèvement de mineur ou personne vulnérable	Enlèvement parental	Acc.		9	10	16	21	12	8	9	11	5	14	1	
		Tent.		1	1	1	5	4	1	4	3	5	9	1	
	Autre enlèvement	Acc.	13	8	6	6	8	3	8	4	3	5	6	1	
		Tent.	4	1	6	8	4	2	5	10	3	6	3		
		Sous-total	17	19	23	31	38	21	22	27	20	21	32	3	
	Détenion par un particulier		Acc.	18	21	13	32	23	27	37	31	38	27	31	9
Tent.			1		1	1		1			1		1	1	
Sous-total			19	21	14	33	24	27	38	31	38	28	31	10	
		Total	38	40	38	67	63	48	60	59	58	50	64	13	



Infr. contre les mœurs

			2000	2013	2014	2015	2016	2017	2018	2019	2020	2021	2022	2023
Viol n'ayant pas causé la mort	Victime < 10a	Acc.	4	8	5	11	5	9	5	10	6	9	1	
		Tent.				1	1	1		1				
	Victime 10a - 14a	Acc.	5	7	9	7	6	3	3	3	7	2	5	
		Tent.				3	1		2					
	Victime 14a - 16a	Acc.	5	16	4	8	8	4	5	7	8	8	11	2
		Tent.	3	1			1		1	1	1			
	Victime 16a - 18a	Acc.	6	4	6	7	7	5	6	6	6	6	5	3
		Tent.				1						1		
	Victime majeure	Acc.	23	32	27	31	34	49	49	49	33	51	48	14
		Tent.	2	4	5	2	6	5	3	4	4	5	4	1
Victime âge inconnu	Acc.	1		1		1		2	1	1	1	1		
	Sous-total		49	72	57	70	70	76	77	69	82	83	21	
Viol avec conséquence inconnue		Acc.	2	1			4	4	3	3		3	4	
		Tent.	1											
		Sous-total	3	1			4	4	3	3		3	4	
Viol n'ayant pas causé la mort (nvCPS)	Victime < 16a	Acc.											17	
		Tent.											1	
	Victime 16a - 18a	Acc.											2	
		Acc.									2	3	34	
	Victime majeure	Tent.										2		
	Sous-total										2	3	56	
Attentat à la pudeur avec violence / menace	Victime < 16a	Acc.	3	6	7	3	9	6	10	14	9	13	2	
		Acc.	3	1	5	1	2	2	3	5	1	2		
	Victime majeure	Acc.	12	21	11	13	21	27	21	36	20	23	8	
		Tent.	1				1				1			
	Sous-total	19	28	23	17	33	35	34	55	31	38	10		
Attentat à la pudeur sans violence / menace	Victime < 16a	Acc.	18	17	17	16	14	21	25	17	21	20	9	
		Tent.				1								
	Victime 16a - 18a	Acc.	1	1	1	5	1	6	4	2	7	3	1	
		Acc.	6	4	4	7	6	6	8	14	14	10	6	
	Sous-total	25	22	22	29	21	33	37	33	42	33	16		
Attentat à la pudeur non spécifié		Acc.	2			1	1	2		2	1	3		
		Sous-total	2			1	1	2		2	1	3		



Infr. contre les mœurs

			2000	2013	2014	2015	2016	2017	2018	2019	2020	2021	2022	2023
Atteinte intégrité sexuelle sans mort (nvCPS)	Victime < 16a	Acc.										1	13	2
		Tent.												1
	Victime 16a - 18a	Acc.											3	4
	Victime majeure	Acc.										2	19	10
		Sous-total										3	35	17
Atteinte intégrité sex.-indéterminé (nvCPS)		Acc.												1
		Sous-total												1
Pornographie enfantine	Détention	Acc.	2	7	6	4	2	9	7	3	5	3	1	
	Distribution	Acc.	2	8	10	5	16	14	40	38	37	36	8	
	Accès pornographie enfantine via technologie	Acc.					1	1	1	1	1	1		
	Non spécifié	Acc.		2		1	2		2	1		2		
		Sous-total	4	17	16	10	20	24	50	43	43	42	9	
Pornographie		Acc.		2		1	1		1		1	1		
		Sous-total		2		1	1		1		1	1		
Incitation à la débauche	Victime mineure	Acc.	3	6	7	4	3	6	6	3	4	7	2	
		Tent.		1					2					
	Victime majeure	Acc.	62	15	4	25	3	6	2	5	8		1	
	Age victime inconnu	Acc.	11	10	7	28	40	22	12	2				
	Publicité par ICT pour débauche	Acc.			1							1		
	Autre publicité pour débauche	Acc.									1			
	Acc.	93	3	1	1	2	1	1						
	Tent.	1												
	Sous-total	170	35	20	58	48	35	23	10	13	8	3		
Exploitation de la débauche d'autrui	Victime mineure	Acc.	3	5		3	1	1	4	2	2	3	1	
		Tent.	1											
	Victime majeure	Acc.	34	57	16	22	20	17	15	14	11	16	12	
		Tent.		1										
	Age victime non spécifié	Acc.	1	1	1		1			2			1	
		Tent.	1							1				
	Acc.	42	9	5	6	3	9		3	1	1			
	Tent.	1	1											
	Sous-total	83	74	22	31	25	27	19	22	14	20	14		



Infr. contre les mœurs

			2000	2013	2014	2015	2016	2017	2018	2019	2020	2021	2022	2023
Outrage public aux bonnes mœurs	Actions (exhibitionnisme, etc.)	Acc.	9	18	13	16	19	14	20	13	30	20	19	
	Ecrits, images, objets	Acc.	7	3	2	4	4	3	4	4	2	2	1	
	Obscénités en public	Acc.	1	1	1	1		2						
	Exhibitionnisme (nvCPS)	Acc.											2	2
	Contenu pornographique extrême ou violent (nvCPS)	Acc.											2	
	Non spécifié	Acc.				1	3						1	
	Sous-total		17	22	16	21	27	17	26	17	32	22	25	2
Voyeurisme	Observation/enregistrement de nudité ou intimité	Acc.		1			2	1	3	4	5	5	4	
	Diffusion enregistrement nudité ou intimité	Acc.						6	7	9	12	17	6	
	Sous-total			1			2	7	10	13	17	22	10	
Voyeurisme direct (nvCPS)	Victime < 16a	Acc.												1
	Victime majeure	Acc.												1
	Sous-total													2
Voyeurisme via moyen technique ou autre (nvCPS)	Victime < 16a	Acc.											1	
	Victime majeure	Acc.									1	2		1
	Sous-total										1	3		1
Diffusion de contenu à caractère sexuel (nvCPS)	Victime < 16a	Acc.											3	
	Sous-total												3	
Diffusion contenu sex. but méchant/lucrat. (nvCPS)	Victime < 16a	Acc.											2	1
	Victime 16a - 18a	Acc.											1	1
	Victime majeure	Acc.											1	
	Sous-total												4	2
Diffusion contenu caract. sex.-indéterminé (nvCPS)		Acc.										1		
	Sous-total											1		
Grooming (contact par ICT avec mineur < 16 ans)		Acc.				1				2	1	2		
	Sous-total					1				2	1	2		
Exploitation sexuelle mineurs-prostitution (nvCPS)	Incitation à la débauche/prostit. (nvCPS)	Acc.												1
	Tenue d'une maison de débauche/prostit. (nvCPS)	Acc.											1	
	Sous-total												1	1
Images d'abus sexuels de mineurs (nvCPS)	Production/diffusion images abus sexuels (nvCPS)	Acc.											11	1
	Détention/acquisition images abus sexuels (nvCPS)	Acc.											1	
	Sous-total												12	1
Abus de la prostitution - personne majeure (nvCPS)		Acc.										1	2	7



Infr. contre les mœurs

		2000	2013	2014	2015	2016	2017	2018	2019	2020	2021	2022	2023
	Sous-total										1	2	7
	Total	372	274	176	238	253	260	280	269	280	285	228	54



Infr. contre autres valeurs morales et sentiments

			2000	2013	2014	2015	2016	2017	2018	2019	2020	2021	2022	2023	
Harcèlement	Harcèlement par téléphone (OLD)	Acc.	58												
		Acc.	5	251	250	244	254	275	368	391	362	453	397		
		Tent.			1										
		Sous-total	63	251	251	244	254	275	368	391	362	453	397		110
Violation de sépulture		Acc.			1	1								1	
		Sous-total			1	1									1
Violation du secret professionnel		Acc.		2	4	3	7	5	3	5	6	8	7	1	
		Sous-total		2	4	3	7	5	3	5	6	8	7		1
Atteinte à l'honneur	Calomnie et diffamation	Acc.	24	31	34	42	35	21	32	47	40	38	40	6	
		Déclaration calomnieuse	Acc.	1	6	1	5	2	2	5	4	2	1		1
		Imputation calomnieuse	Acc.	7	3	2	4		2	3	1	1	3	1	
		Divulgation méchante	Acc.		1	1	1		1	2			1		
			Tent.	1											
		Injures (Délit)	Acc.	10	77	86	87	64	40	47	69	64	50	38	9
			Tent.			1									
		Non spécifié	Acc.		2		3	1	4	1	2		1	4	
	Tent.	1													
	Sous-total	44	120	125	142	102	70	90	123	107	94	83		16	
Vie privée	Intrusion de nuit	Acc.							1				1		
		Acc.	38	32	19	25	30	35	28	34	34	18	28	4	
		Tent.	1						1				1		
		Acc.	2	9	5	3	4		1	3	3	3	3		
	Sous-total	41	41	24	28	34	35	31	37	37	21	33		4	
Libre exercice des cultes		Acc.		1					1						
		Sous-total		1					1						
Tapage nocturne		Acc.	18	4	6	30	15	5	18	17	32	39	31	11	
		Sous-total	18	4	6	30	15	5	18	17	32	39	31		11
Abus d'informations issues d'un dossier pénal		Acc.			1										
		Sous-total			1										
Violation de communication par particulier		Acc.		2	1		1	1			1		1		
		Sous-total		2	1		1	1			1		1		
Abus faiblesses de personnes		Acc.		2	3	4	5	10	9	5	8	3	2		
		Tent.						1							



Infr. contre autres valeurs morales et sentiments

		2000	2013	2014	2015	2016	2017	2018	2019	2020	2021	2022	2023
	Sous-total		2	3	4	5	11	9	5	8	3	2	
Vie privée mœurs: publication identité victime	Acc.								1	1		1	
	Sous-total								1	1		1	
Cyberlokkig (leurre de mineur par ICT)	Acc.										1		
	Sous-total										1		
Attirer ou utiliser mineur ou personne vulnérable	Acc.				1				1			1	
	Sous-total				1				1			1	
Occupation bien d'autrui (squatter)	Pénétrer / occuper / séjourner (bien non habité)	Acc.						4	4	9	7	10	3
		Tent.								1	1	1	
	Pénétrer / occuper / séjourner (bien habité)	Acc.								3	1	2	2
	Sous-total						4	4	13	9	13	5	
	Total	166	423	416	452	419	402	524	583	568	628	569	148



Infr. relative au statut juridique de l'enfant

			2000	2013	2014	2015	2016	2017	2018	2019	2020	2021	2022	2023
Non-représentation d'enfants	Par les parents	Acc.	25	22	43	30	34	39	52	59	29	41	46	19
	Par une personne qui en a la charge	Acc.			5	1	3	2	4			3	1	
		Sous-total	25	22	48	31	37	41	56	59	29	44	47	19
Suppression d'un enfant		Acc.	1											
		Sous-total	1											
Non-déclaration de naissance		Acc.		1										
		Sous-total		1										
Non spécifié		Acc.			1	1	2	1						
		Sous-total			1	1	2	1						
		Total	26	23	49	32	39	42	56	59	29	44	47	19



Vol et extorsion

			2000	2013	2014	2015	2016	2017	2018	2019	2020	2021	2022	2023
Vol avec circ. aggr.	Avec violence	Acc.	496	358	290	370	387	359	424	424	334	338	367	94
		Tent.	62	46	33	38	42	32	39	37	49	44	33	12
	Sans violence	Acc.	4.168	2.289	2.209	1.970	2.048	2.074	1.852	1.762	1.508	1.498	1.864	591
		Tent.	1.274	1.117	930	856	871	871	782	744	697	795	796	266
	Sous-total		6.000	3.810	3.462	3.234	3.348	3.336	3.097	3.097	2.967	2.588	2.675	3.060
Vol sans circ. aggr.	Avec violence	Acc.	226	271	225	269	248	225	247	219	201	222	242	66
		Tent.	27	17	13	18	25	12	17	22	17	14	21	2
	Sans violence, Vol à la tire	Acc.	762	1.432	1.126	1.063	1.044	1.172	1.546	1.746	1.221	1.347	1.591	559
		Tent.	11	8	9	9	7	22	26	19	22	14	11	4
	Sans violence, Vol d'usage	Acc.	25	7	9	3	6	9	10	10	5	5	4	1
		Tent.	1											
	Sans violence, Vol domestique	Acc.	76	68	65	59	55	50	42	44	32	39	27	3
		Tent.	1		1	4			1					
	Sans violence	Acc.	3.205	2.796	2.464	2.527	2.428	2.688	2.917	3.222	2.476	2.367	3.182	778
		Tent.	68	52	55	57	52	50	72	74	65	67	81	26
Sous-total		4.402	4.651	3.967	4.009	3.865	4.228	4.878	5.356	4.039	4.075	5.159	1.439	
Vol non spécifié	Acc.	807	32	27	35	41	38	24	33	24	21	50	8	
		189	1				1	1			1	1		
	Sous-total	996	33	27	35	41	39	25	33	24	22	51	8	
Extorsion	Acc.	26	70	48	61	66	62	59	68	44	48	53	23	
		9	31	31	30	35	43	30	40	36	38	31	9	
	Sous-total	35	101	79	91	101	105	89	108	80	86	84	32	
Fabrication de fausses clefs	Acc.	3												
	Sous-total	3												
Total		11.436	8.595	7.535	7.369	7.355	7.708	8.089	8.464	6.731	6.858	8.354	2.442	



Fraude

			2000	2013	2014	2015	2016	2017	2018	2019	2020	2021	2022	2023	
Blanchiment d'argent	Acc.		2	18	28	17	24	26	12	48	82	114	60	13	
	Tent.									1	1	1	3		
	Sous-total		2	18	28	17	24	26	12	49	83	115	63	13	
Recel	Recel simple	Acc.	106	109	147	130	111	109	137	146	153	150	169	39	
		Tent.	1		1					1					
	Recel qualifié	Acc.	25	11	16	4	11	13	6	4	4	8	7	4	2
		Tent.									1				
	Non spécifié	Acc.	10	1	2	2	3	3	1			1	2	3	2
		Tent.	4												
Sous-total		146	121	166	136	125	125	144	152	162	159	176	43		
Grivèlerie	Carburant / lubrifiant	Acc.	45	9	4	5	4	5	4				2	1	
		Acc.	3	4	5	6	7	2	6	5	3	4	2	1	
	Voiture de location	Acc.	5	4	4	2	8	5	5	6	2	3	2	1	
		Acc.	1	2	2		2		1	1			1		
	Sous-total		54	19	15	13	21	12	16	12	5	9	6	2	
Corruption privée	Acc.				3	1		1	1				1		
	Sous-total				3	1		1	1				1		
Détournement et destruction frauduleuse	Cel frauduleux	Acc.	1.695	43	52	53	61	58	49	53	58	67	98	19	
		Tent.	1	1											
	D'argent, de papiers, etc.	Acc.	8	7	4	2	2	1			3		1	3	
		Acc.	1												
	D'objets saisis	Acc.	2	1	3	3	2	3	4	1	4			1	
		Tent.	1												
	De biens mobiliers des époux	Acc.			1										
		Acc.		1				2		1					
	D'héritage	Acc.		1											
Acc.		85	4	4	9	7	8	9	6	1	1	1	3	2	
Sous-total		1.793	57	64	67	72	72	62	64	63	69	105	21		
Escroquerie	Fraude par internet	Acc.		56	82	115	96	104	195	271	396	589	600	134	
		Tent.		17	18	25	14	19	27	43	28	45	55	15	
	Escroquerie sans internet	Acc.	2	149	159	169	165	233	240	244	201	268	181	39	
		Tent.		42	58	46	57	63	51	47	26	45	53	7	
	Non spécifié	Acc.	84												
		Tent.	21												
Sous-total		107	264	317	355	332	419	513	605	651	947	889	195		



Fraude

			2000	2013	2014	2015	2016	2017	2018	2019	2020	2021	2022	2023
Tromperie	Marchandises vendues / travail fourni	Acc.	2	2	2		2	1	1	1	1	1		
	Monnaies	Acc.	2	2			1		1			1		
	Endossement frauduleux de factures	Acc.	1		1			1					1	
		Sous-total	5	4	3		3	2	2	1	1	3		
Abus de confiance et infr. apparentées	Abus de confiance	Acc.	154	153	128	161	151	130	140	165	152	134	135	22
		Tent.	2								2			
	Abus des faiblesses	Acc.	4	11	8	3	8	8	14	19	11	11	13	1
		Tent.											1	1
	Sous-total	160	164	136	164	159	138	154	184	165	146	149	23	
Abus de biens sociaux	Par des sociétés	Acc.	1	2	5	2	2	3	2	4	7	5	4	2
	Par des A.S.B.L.	Acc.	1	5	6	1	1	3	2		2			
	Non spécifié	Acc.		3	1	2	2	3	3	1	1	4	2	1
	Autres	Acc.		4	4	3	4	3	2	3	2	1	4	
	Sous-total	2	14	16	8	9	12	9	8	12	10	10	3	
Infr. liées à l'insolvabilité	Par des tiers	Acc.		2		3	5	2		1		1	1	
	Par le débiteur	Acc.		16	23	9	16	9	3	5	3		3	
		Tent.			1									
	Non spécifié	Acc.	5	7	9	13	16	17	14	25	14	6	6	
	Sous-total	5	25	33	25	37	28	17	31	17	7	10		
Insolvabilité frauduleuse		Acc.	1	2	2	7	4	5	3	7	1	1	1	
	Sous-total	1	2	2	7	4	5	3	7	1	1	1		
Chèques sans provision		Acc.	46		1									
		Tent.	6											
		Sous-total	52		1									
	Total	2.327	688	784	793	786	840	933	1.113	1.160	1.467	1.409	300	

FPF/DGR/DRI/BIPOL - Statistiques policières de criminalité (date de clôture: 22/09/2023)
 Les données pour les années 2001 jusqu'à 2012 ne sont plus publiées mais restent disponibles sur demande auprès du service BIPOL.
 Les données pour 2023 ne concernent que le 1er trimestre.



Dégradation de la propriété

			2000	2013	2014	2015	2016	2017	2018	2019	2020	2021	2022	2023
Incendie volontaire	Dans lieu habité (de jour)	Acc.	10	4	5	5	7	7	12	9	7	10	9	4
		Tent.				1	1							
	Dans lieu habité (de nuit)	Acc.	9	8	6	14	7	10	11	6	5	13	7	3
		Tent.	2			1	1	1				2		
	Dans lieu habité (moment indéterminé)	Acc.	1				1					1		1
		Tent.												
	Dans un autre lieu (de jour)	Acc.	3	5	4	8	17	8	11	22	9	4	8	1
		Tent.			1									1
	Dans un autre lieu (de nuit)	Acc.	15	23	14	32	30	25	32	31	34	20	19	10
		Tent.					1	2		1		2	1	
Dans un autre lieu (moment indéterminé)	Acc.	1	2	1		2						3	1	
	Tent.					1								
Non spécifié	Acc.	2			1							1	1	
	Tent.	2												
Sous-total			45	42	31	62	68	53	66	69	58	53	48	18
Destruction par explosion volontaire	Dans un autre lieu (de jour)	Acc.					1						1	
	Dans un autre lieu (de nuit)	Acc.			2			1						1
	Dans un autre lieu (moment indéterminé)	Acc.											1	
Sous-total				2		1	1						2	1
Incendie involontaire		Acc.	50	52	45	37	60	51	35	65	53	58	61	12
		Tent.				1	1							
	Sous-total			50	52	45	38	61	51	35	65	53	58	61
Destruction, dénaturation, dégradation	Avec circ. aggr.	Acc.	52	27	26	27	24	17	13	10	11	6	9	3
		Tent.	5											
	Destruction de biens agricoles	Acc.						1			2			
		Tent.												
	Non spécifié	Acc.	66	1	1	3	2		2	2	2	3		5
Tent.		21												
Sous-total			144	28	27	30	26	18	15	12	16	6	14	4



Dégradation de la propriété

			2000	2013	2014	2015	2016	2017	2018	2019	2020	2021	2022	2023	
Vandalisme	Sur véhicules	Acc.	819	822	696	707	614	657	684	740	638	656	647	139	
		Tent.	5	1	1										
	Sur autres biens mobiliers	Acc.	116	133	98	91	84	89	86	90	104	104	104	104	23
		Tent.	1												
	Graffitis	Acc.		69	76	74	39	32	35	32	35	36	36	8	
	Autres détériorations sur biens immobiliers	Acc.	254	264	324	305	294	358	331	288	286	315	349	349	68
		Tent.	1							1					
	Dégradation de clôture	Acc.	210	30	11	15	5	11	32	17	17	35	18	18	6
		Tent.	2												
			Sous-total	1.408	1.319	1.206	1.192	1.036	1.147	1.168	1.168	1.080	1.143	1.154	244
		Total	1.647	1.441	1.311	1.322	1.192	1.270	1.284	1.314	1.207	1.260	1.279	279	



Infr. contre la Sécurité de l'Etat

		2000	2013	2014	2015	2016	2017	2018	2019	2020	2021	2022	2023
Roi et gouvernement	Acc.		2					1					
	Sous-total		2					1					
Sûreté intérieure de l'Etat	Acc.				1	1	1	1			1		
	Sous-total				1	1	1	1			1		
Sûreté extérieure de l'Etat	Acc.			1			1	1					
	Sous-total			1			1	1					
Terrorisme	Groupe terroriste	Acc.	3	11	13	25	5	5	3	4		1	
		Tent.			1			1					
	Diffuser un message qui incite au terrorisme	Acc.			1				1	1			
	Infractions terroristes particulières	Acc.		1	1								
	Sous-total		3	12	16	25	5	6	4	5		1	
Non spécifié	Acc.					1	1		1				
	Sous-total					1	1		1				
	Total		5	13	17	27	8	9	5	5	1	1	

FPF/DGR/DRI/BIPOL - Statistiques policières de criminalité (date de clôture: 22/09/2023)
 Les données pour les années 2001 jusqu'à 2012 ne sont plus publiées mais restent disponibles sur demande auprès du service BIPOL.
 Les données pour 2023 ne concernent que le 1er trimestre.



Infr. contre la sécurité publique

			2000	2013	2014	2015	2016	2017	2018	2019	2020	2021	2022	2023
Organisation criminelle	Acc.			6	6	9	3	4	2	14	6	4	5	
	Sous-total			6	6	9	3	4	2	14	6	4	5	
Association de malfaiteurs	Acc.		24	28	16	17	19	22	32	24	20	19	18	5
	Tent.		1						1			1		
	Sous-total		25	28	16	17	19	22	33	24	20	20	18	5
Evasion de prisonniers	Evasion simple	Acc.	1		1		3		4	2	6	4	3	2
		Tent.						1						
	Non-entrée de congé	Acc.			1			1			1	2	1	
	Non-respect surveillance électronique	Acc.		18	27	31	12	20	18	30	24	34	42	12
	Non spécifié	Acc.	1		1	1	1	1	1	1	1	1		
	Sous-total		2	18	30	32	16	23	23	33	32	41	46	14
Menaces	Menace d'attentat	Acc.	5	3	7	4	5	1	1	1	10	8	3	3
		Acc.	488	408	412	366	365	299	310	354	324	284	290	77
	Verbales	Tent.	3					1						
		Acc.	24	66	75	60	82	78	85	99	86	103	87	17
	Ecrites	Tent.	1											
		Acc.	119	178	175	166	207	232	256	291	262	268	254	58
	Par gestes, emblèmes	Tent.	1							1				
		Acc.	1	4	8	14	21	14	8	16	8	2	8	1
	Alerte à la bombe	Acc.	23	11	4	8	11	5	8	7	10	4	10	6
	Non spécifié	Tent.	14											
	Sous-total		679	670	681	618	691	630	668	769	700	669	652	162
	Total		706	722	733	676	729	679	726	840	758	734	721	181

FPF/DGR/DR/BIPOL - Statistiques policières de criminalité (date de clôture: 22/09/2023)
 Les données pour les années 2001 jusqu'à 2012 ne sont plus publiées mais restent disponibles sur demande auprès du service BIPOL.
 Les données pour 2023 ne concernent que le 1er trimestre.



Infr. contre l'autorité publique

			2000	2013	2014	2015	2016	2017	2018	2019	2020	2021	2022	2023
Violence c/ personnes investies autorité publique	Acc.		6	9	8	8	10	14	15	19	16	29	20	2
	Tent.					1								
	Sous-total		6	9	8	8	11	14	15	19	16	29	20	2
Rébellion	Rébellion armée	Acc.	7	8	9	9	8	6	6	8	10	25	17	
	Rébellion non armée	Acc.	111	116	84	74	69	79	83	77	99	76	81	10
	Non spécifié	Acc.	10	10	7	7	15	5	9	7	8	9	3	1
		Tent.	6											
	Sous-total		134	134	100	90	92	90	98	92	117	110	101	11
Outrages	Acc.		160	70	65	48	46	43	46	43	50	41	25	2
	Tent.		26											
	Sous-total		186	70	65	48	46	43	46	43	50	41	25	2
Refus de coopération (informatique et télécom)	Acc.			1	3				1		2	2	2	
	Sous-total			1	3				1		2	2	2	
Autres infractions	Bris de scellés	Acc.	7	5	5	2	4	18	5	4	11	5	3	4
	Imprimés sans éditeur responsable	Acc.	1											
	Loteries, maisons de jeu et de prêts sur gages	Acc.			1	1								
	Industrie, commerce et enchères publiques	Acc.		1	2		3		1					
	Sous-total		8	6	8	3	7	18	6	4	11	5	3	4
	Total		334	220	184	149	156	165	166	158	196	187	151	19



Infr. contre la foi publique

			2000	2013	2014	2015	2016	2017	2018	2019	2020	2021	2022	2023
Faux en écritures	Faux en écritures	Acc.	188	199	195	178	201	114	97	108	118	104	80	23
		Tent.	12	3		3	2	1		2		1		
	Usage de faux en écrit. et écrit. falsifiées	Acc.	166	206	187	197	200	128	118	165	141	95	85	21
		Tent.	15	5	1	1	1	1	3	5				
	Sous-total			381	413	383	379	404	244	218	280	259	200	165
Usurpation	Immixtion dans fonctions publiques	Acc.	15	11	5	3	7		3	4	3	4	4	
		Tent.	1											
	De fonctions	Acc.	3	3	2	3	3	5		2	6	3	3	1
		De titres	Acc.	1			1		1			1	1	
	De grades	Acc.											1	
	De costumes, de décorations, etc.	Acc.			1							1		
	De nom	Acc.	96	213	229	277	328	173	114	86	107	103	98	19
		Tent.			1	1		1		1				
Non spécifié	Acc.	5	1	2				1	1	3	3			
Sous-total			121	228	240	285	338	179	119	94	119	115	107	20
Contrefaçon / falsification	Contrefaçon	Acc.	36	50	45	23	24	31	28	33	41	45	49	4
		Tent.	6											
	Falsification	Acc.	10	9	14	15	10	12	13	9	20	27	10	3
		Non spécifié	Acc.	3		1	2	1	3					
Sous-total			58	59	60	40	35	46	41	42	61	72	59	7
Fausses monnaies	Emission	Acc.	35	24	18	13	11	5	10	7	4	4	4	
		Tent.		2		2	1							
	Non spécifié	Acc.	7			1								
		Tent.	1											
	Autres	Acc.	20	30	23	20	30	26	18	10	14	11	3	4
Tent.		1												
Sous-total			64	56	41	36	42	31	28	17	18	15	7	4
Faux en justice	Faux témoignage	Acc.											1	
	Fausse déclaration	Acc.	3	3	4	11	6	10	11	8	6	21	4	
	Faux serment	Acc.										1		
	Subornation de témoins	Acc.								1				
	Falsification d'enregistrement	Acc.										2		
Sous-total			3	3	4	11	6	10	11	8	7	24	5	



Infr. contre la foi publique

		2000	2013	2014	2015	2016	2017	2018	2019	2020	2021	2022	2023
	Total	627	759	728	751	825	510	417	441	464	426	343	75



ZP POLBRUNO

Infraction Code pénal

Infr. contre la famille

		2000	2013	2014	2015	2016	2017	2018	2019	2020	2021	2022	2023
Bigamie	Acc.	1	1				2			1			
	Sous-total	1	1				2			1			
Abandon de famille	Acc.	22	14	5	7	4	2	4	34	28	43	16	2
	Sous-total	22	14	5	7	4	2	4	34	28	43	16	2
Refus du droit aux relations personnelles	Acc.	142	115	91	94	114	90	145	103	94	72	45	23
	Sous-total	142	115	91	94	114	90	145	103	94	72	45	23
Non-acquittement pension alimentaire	Acc.	52	21	23	20	14	11	11	8	8	5	5	1
	Sous-total	52	21	23	20	14	11	11	8	8	5	5	1
Mariage forcé	Acc.			1	1	1		2	1	1			
	Tent.			1		1		2					
	Sous-total			2	1	2		4	1	1			
Non spécifié	Acc.		2	4	1	1		2			1		1
	Sous-total		2	4	1	1		2			1		1
	Total	217	153	125	123	135	105	166	146	132	121	66	27



Criminalité informatique

		2000	2013	2014	2015	2016	2017	2018	2019	2020	2021	2022	2023
Hacking	Acc.		14	33	22	20	36	35	50	40	31	37	11
	Tent.			1			1		3	1	1	1	1
	Sous-total		14	34	22	20	37	35	53	41	32	38	12
Faux en informatique	Acc.		4	4	13	11	17	10	12	24	17	13	3
	Tent.		2		1		2	1	1		1		
	Sous-total		6	4	14	11	19	11	13	24	18	13	3
Fraude informatique	Acc.		275	344	397	437	460	474	544	574	694	1.044	259
	Tent.		19	32	42	27	15	29	16	12	10	15	2
	Sous-total		294	376	439	464	475	503	560	586	704	1.059	261
Sabotage	Acc.		5	3	3	2	13	3	4		3	3	3
	Tent.				1		1			1			
	Sous-total		5	3	4	2	14	3	4	1	3	3	3
Total			319	417	479	497	545	552	630	652	757	1.113	279



Exercice illégal de l'autorité publique

		2000	2013	2014	2015	2016	2017	2018	2019	2020	2021	2022	2023
Usurpation de pouvoir	Acc.	1								1			
	Sous-total	1								1			
Concussion	Acc.	1		1			1			1			
	Sous-total	1		1			1			1			
Corruption publique	Acc.	2		1	3	1	2	1	2	1	2	3	
	Tent.		1										1
	Sous-total	2	1	1	3	1	2	1	2	1	2	3	1
Coalition	Acc.					1		1		1	1		
	Sous-total					1		1		1	1		
Détenition par fonctionnaire public	Acc.	1							3			2	
	Sous-total	1							3			2	
Violation de domicile par fonctionnaire public	Acc.	1		1									
	Sous-total	1		1									
Actes arbitraires	Acc.	5			2	1		1	5	9	9	11	4
	Sous-total	5			2	1		1	5	9	9	11	4
Prise d'intérêt	Acc.					3	1	1		1			
	Sous-total					3	1	1		1			
Abus de l'autorité	Acc.	5				2		1	1				
	Sous-total	5				2		1	1				
Actes de l'état civil	Acc.						1						
	Sous-total						1						
Ministres des cultes	Acc.					1							
	Sous-total					1							
Violation de communication par fonctionnaire	Acc.							1					
	Sous-total							1					
Non spécifié	Acc.					1						1	
	Sous-total					1						1	
Total		16	1	3	5	10	5	6	11	14	12	17	5



Marchand de sommeil

		2000	2013	2014	2015	2016	2017	2018	2019	2020	2021	2022	2023
Sans circ. aggr.	Acc.		2	3	2	1	7	5	2	8	4	3	
	Sous-total		2	3	2	1	7	5	2	8	4	3	
Avec circ. aggr.	Acc.		1	1		2	2		1	3	2	1	
	Sous-total		1	1		2	2		1	3	2	1	
Total			3	4	2	3	9	5	3	11	6	4	

Exploitation de la mendicité

		2000	2013	2014	2015	2016	2017	2018	2019	2020	2021	2022	2023
Exploitation de la mendicité d'autrui	Acc.									1			
	Sous-total									1			
Total										1			

Traite des êtres humains

		2000	2013	2014	2015	2016	2017	2018	2019	2020	2021	2022	2023
Exploitation de la mendicité	Acc.				1	1				1			
	Sous-total				1	1				1			
Exploitation sexuelle	Acc.		36	12	19	22	20	19	20	9	14	14	8
	Sous-total		36	12	19	22	20	19	20	9	14	14	8
Exploitation économique	Acc.			3	1	1	2	2	4	3	1	3	2
	Tent.					1							
	Sous-total			3	1	2	2	2	4	3	1	3	2
Crimes et délits forcés	Acc.			1								1	
	Tent.					1							
	Sous-total			1		1						1	
Production ou diffusion de pornographie infantile	Acc.				1			1					
	Sous-total				1			1					
Total			36	16	22	26	22	22	24	13	15	18	10



Provocation crime ou délits

		2000	2013	2014	2015	2016	2017	2018	2019	2020	2021	2022	2023
Provocation délits	Acc.									9	6	5	1
	Sous-total									9	6	5	1
Total										9	6	5	1

Autres infractions Code pénal

		2000	2013	2014	2015	2016	2017	2018	2019	2020	2021	2022	2023
	Acc.		2		1		2	4	2		2	1	
	Sous-total		2		1		2	4	2		2	1	
Total			2		1		2	4	2		2	1	

Contravention Code pénal

		2000	2013	2014	2015	2016	2017	2018	2019	2020	2021	2022	2023
Injures (Contravention)	Acc.	64											
	Tent.	1											
	Sous-total	65											
Destruction d'animaux (Contravention)	Acc.	1											
	Sous-total	1											
Dissimulation visage dans lieu public	Acc.											1	
	Sous-total											1	
Autres contraventions CP	Acc.	28		1	1	1	2					2	
	Sous-total	28		1	1	1	2					2	
Total		94		1	1	1	2					3	

STATISTIQUES POLICIERES DE CRIMINALITE

LIEU DE PERPETRATION: ZONE DE POLICE

ZP POLBRUNO

***ANNEXE II: DETAIL PAR CATEGORIE DE DELIT
LOIS SPECIALES***



ZP POLBRUNO

Infraction Lois spéciales

Drogues			2000	2013	2014	2015	2016	2017	2018	2019	2020	2021	2022	2023	
Détention		Acc.	278	603	1.089	698	600	518	512	671	741	797	1.046	238	
		Tent.	1												
		Sous-total	279	603	1.089	698	600	518	512	671	741	797	1.046	238	
Usage	Usage en groupe	Acc.	34												
		Tent.	1												
	Usage individuel	Acc.	163												
		Tent.	26												
	Faciliter l'usage	Acc.	2	15	9	8	4	10	3	7	2	3	2	1	
	Incitation à l'usage	Acc.		1			2	2		1			2		
	Désordre, scandale ou danger dans un espace public	Acc.				1	5		2	3		5	4		
Non spécifié	Acc.		2												
	Sous-total	226	18	9	9	11	12	5	11	2	8	8	1		
Importation et exportation		Acc.	53	40	70	53	35	21	36	29	20	4	6	1	
		Tent.	3												
		Sous-total	56	40	70	53	35	21	36	29	20	4	6	1	
Fabrication		Acc.	1	14	10	11	16	24	11	17	21	15	12	5	
		Tent.													
		Sous-total	1	14	10	11	16	24	11	17	21	15	12	5	
Commerce		Acc.	42	145	120	124	111	112	158	195	256	243	269	68	
		Tent.	4			1			1	1		1			
		Sous-total	46	145	120	125	111	112	159	196	256	244	269	68	
Autres		Acc.	15	13	16	9	12	18	18	16	22	16	22	11	
		Tent.	2												
		Sous-total	17	13	16	9	12	18	18	16	22	16	22	11	
	Total	625	833	1.314	905	785	705	741	940	1.062	1.084	1.363	324		



Législation sur les étrangers			2000	2013	2014	2015	2016	2017	2018	2019	2020	2021	2022	2023	
Transmigration illégale	Mariages simulés/blancs sans récompense/contrainte	Acc.	1	19	15	10	20	19	15	7	5	6	7	1	
		Tent.		10											
	Cohab. légale de complais. sans récompense/contr.	Acc.				1		1			2			1	
		Tent.												1	
	Accès au territoire	Acc.	48	56	54	140	44	62	93	93	93	77	117	115	39
		Séjour	294	959	939	835	669	1.005	1.189	1.147	1.130	1.127	1.247		350
	Éloignement	Acc.		2	2	1		3	4	6	4	4	13	18	1
		Pas de port de documents d'identité ou de voyage	Acc.		4	5	12	3	2	1	4		2	1	
Inscription au registre des étrangers	Acc.	154	1.759	1.048	802	582	295	243	196	190	190	217		45	
Reconnaissance fraudul. sans récompense/contrainte	Acc.							1					2		
	Sous-total	497	2.809	2.063	1.801	1.318	1.388	1.545	1.455	1.406	1.455	1.609		436	
Mariages simulés/blancs avec récompense/contrainte	Se faire rétribuer	Acc.			2										
		Acc.		1			1								
	Recours à la contrainte	Sous-total		1	2		1								
Trafic d'êtres humains	Acc.		3	7	5	2	7	10	12	4	1	4		1	
	Sous-total		3	7	5	2	7	10	12	4	1	4		1	
Traite d'êtres humains	Acc.	35													
	Tent.	1													
	Sous-total	36													
Aide au séjour illégal	Acc.		3	5	2	1	2	1	2	1	4	3			
	Sous-total		3	5	2	1	2	1	2	1	4	3			
Reconnaissance fraudul. avec récompense/contrainte	Se faire rétribuer	Acc.								1					
	Sous-total									1					
Non spécifié	Acc.	5	7	8	13	10	28	11	2	1	2	3		1	
	Tent.	2													
	Sous-total	7	7	8	13	10	28	11	2	1	2	3		1	
Autres	Acc.	7	1	3	2	3	2	1	3				1		
	Tent.	1		1											
	Sous-total	8	1	4	2	3	2	1	3				1		
	Total	548	2.824	2.089	1.823	1.335	1.427	1.568	1.475	1.412	1.462	1.620		438	



Environnement			2000	2013	2014	2015	2016	2017	2018	2019	2020	2021	2022	2023
Déchets	Déchets par professionnel	Acc.				2				1	3			
	Déchets par particulier	Acc.		5	1	2		3	4	4	6	1	5	1
	Déchets par personne indéterminée	Acc.	43											
	Déchets: permis/autorisation	Acc.				1								
	Non spécifié	Acc.	1											
	Sous-total		44	5	1	5		3	4	5	9	1	5	1
Feux d'artifice		Acc.			1	2	4	2	1	1	1	2	1	1
	Sous-total				1	2	4	2	1	1	1	2	1	1
Autres que déchets	Urbanisme	Acc.	4	2		4	3	12	5		2	2	1	
	Permis d'environnement	Acc.		2	2			5	2	46	2	11	2	
	Bruit	Acc.	2						1					2
	Pollution de l'eau	Acc.				1								
	Pollution de l'air	Acc.				1								
	Pollution du sol	Acc.			1	1					1			
	Non spécifié	Acc.						1						
	Autres nuisances en matière d'environnement	Acc.	3	1	3	1		2	1	10	1			
	Sous-total		9	5	6	7	4	20	9	56	6	13	3	2
Biodiversité / Faune et flore	Commerce et détention: législation CITES	Acc.			1						1		1	
	Bien-être animal	Acc.	11	11	9	10	9	12	7	17	8	9	25	2
	Protection de la nature	Acc.	1								1			
	Permis / autorisation animaux	Acc.		4		1			1		1		2	
	Destruction d'animaux	Acc.	1				1				1			
	Sous-total		13	15	10	11	10	12	8	17	12	9	28	2
Non spécifié		Acc.	2											
	Sous-total		2											
	Total		68	25	18	25	18	37	22	79	28	25	37	6



Armes et explosifs			2000	2013	2014	2015	2016	2017	2018	2019	2020	2021	2022	2023
Détention illégale	Arme à feu	Acc.	1	82	45	88	87	104	80	40	43	34	34	4
	Arme blanche ou non à feu	Acc.		96	100	89	91	71	108	98	97	114	139	26
	Munition	Acc.		5	10	11	13	10	8	8	14	7	7	2
	Pièces/accessoires	Acc.		3	3	2	1	2	2	1	3		5	1
	Non spécifié	Acc.	51	1	1		9	2	1	1			2	
		Tent.	2											
	Sous-total		54	187	159	190	201	189	199	148	157	155	187	33
Port / transport illégal	Arme à feu	Acc.		9	14	16	13	9	15	9	10	10	9	
	Arme blanche ou non à feu	Acc.		116	106	89	78	79	61	93	87	112	137	41
	Munition	Acc.		1	1		2		2	2	1			
	Pièces/accessoires	Acc.		1		2			1		2			
	Non spécifié	Acc.	112		2	2					1		1	
		Tent.	1											
	Sous-total		113	127	123	109	93	88	79	104	101	122	147	41
Commerce illégal	Arme à feu	Acc.		5	1	8	5	3	2	1		3	6	1
	Arme blanche ou non à feu	Acc.		1					1					
	Munition	Acc.	1											
	Non spécifié	Acc.	3					2	1					
		Sous-total		4	6	1	8	5	5	4	1		3	6
Fabrication / réparation illégale	Arme blanche ou non à feu	Acc.											1	
	Pièces/accessoires	Tent.												1
		Sous-total												2
Explosifs		Acc.	5	2	1	5	1	4	5	3	2	1		
		Tent.				1								
		Sous-total	5	2	1	6	1	4	5	3	2	1		
Autre	Numéro de série	Acc.			1			1						
	Vente par correspondance/internet d'autre arme	Acc.				2			1					
	Mesures de sécurité	Acc.			1			1	2			1		
	Stockage	Acc.			1	1	2		1			1		
	Défaut signalement vol ou perte	Acc.					1		2				1	
	Import / export / transit à un usage militaire	Acc.				2	2	1						
	Non spécifié	Acc.	19	1										
		Tent.	1											
	Sous-total	20	1	3	5	5	3	6				2	1	
	Total	196	323	287	318	305	289	293	256	260	283	343	75	

FPF/DGR/DR1/BIPOL - Statistiques policières de criminalité (date de clôture: 22/09/2023)
 Les données pour les années 2001 jusqu'à 2012 ne sont plus publiées mais restent disponibles sur demande auprès du service BIPOL.
 Les données pour 2023 ne concernent que le 1er trimestre.



Protection de la personne			2000	2013	2014	2015	2016	2017	2018	2019	2020	2021	2022	2023
Discrimination	Racisme et xénophobie	Acc.	27	9	18	16	24	30	33	29	29	21	15	5
	Fondée sur son orientation sexuelle (homophobie)	Acc.		1	3	4	3	3	8	2	5	4	4	2
	Fondée sur le sexe (sexisme)	Acc.							3	3	4	9	10	1
	Fondée sur le handicap	Acc.									1			
	Fondée sur conviction religieuse ou philosophique	Acc.							3	1	2	2	3	
	Non spécifié	Acc.			1	1	1	1					1	2
	Autre discrimination	Acc.			2	1		2	1	2	3	2	1	1
	Sous-total		27	10	24	22	28	36	48	37	44	38	34	11
Négationnisme et révisionnisme	Négationnisme	Acc.				1						1		
		Sous-total				1						1		
Délit de presse		Acc.							1					
		Sous-total							1					
Droits d'auteur		Acc.	14	9	2	2		2			1		1	
		Sous-total	14	9	2	2		2			1		1	
Protection de la vie privée		Acc.	27	12	9	7	19	6	19	31	11	12	11	2
		Tent.	1											
		Sous-total	28	12	9	7	19	6	19	31	11	12	11	2
Caméras de surveillance		Acc.		4	2	3	1	4	2	5			1	
		Sous-total		4	2	3	1	4	2	5			1	
Droit à l'image		Acc.		2	3	4	6	3	10	9	6	19	7	1
		Sous-total		2	3	4	6	3	10	9	6	19	7	1
Non spécifié		Acc.					2	1		1		3	3	
		Sous-total					2	1		1		3	3	
Autres		Acc.	15	1	3	3	2	1	2	3	2	1	2	
		Sous-total	15	1	3	3	2	1	2	3	2	1	2	
	Total		84	38	43	42	58	53	82	86	64	74	59	14



ZP POLBRUNO

Infraction Lois spéciales

Hormones et dopage

		2000	2013	2014	2015	2016	2017	2018	2019	2020	2021	2022	2023
Détention	Acc.		4	5	3	4	5	10	7	6	6	2	
	Sous-total		4	5	3	4	5	10	7	6	6	2	
Usage	Acc.				1								
	Sous-total				1								
Fabrication et distribution	Acc.			1					1				
	Sous-total			1					1				
Non spécifié	Acc.					1							
	Sous-total					1							
	Total		4	6	4	5	5	10	8	6	6	2	

Loi du football

		2000	2013	2014	2015	2016	2017	2018	2019	2020	2021	2022	2023
Jet d'objets	Acc.											1	
	Sous-total											1	
Inciter à la haine ou à l'emportement	Acc.											1	
	Sous-total											1	
	Total											2	

Sécurité privée

		2000	2013	2014	2015	2016	2017	2018	2019	2020	2021	2022	2023
Entreprises de gardiennage / de sécurité	Acc.	16			2	3			1			2	
	Sous-total	16			2	3			1			2	
Mercenaires	Acc.					1							
	Sous-total					1							
	Total	16			2	4			1			2	



Protection de la jeunesse

		2000	2013	2014	2015	2016	2017	2018	2019	2020	2021	2022	2023
Législation sur l'obligation scolaire	Acc.	46	24	19	9	23	13	14	32	28	16	15	1
	Sous-total	46	24	19	9	23	13	14	32	28	16	15	1
Législation sur la protection de la jeunesse	Acc.	28	194	188	209	210	186	234	265	251	234	231	59
	Sous-total	28	194	188	209	210	186	234	265	251	234	231	59
Non spécifié	Acc.	1	2	7	9	12	12	9	5	3	1	4	
	Tent.	1											
	Sous-total	2	2	7	9	12	12	9	5	3	1	4	
Total		76	220	214	227	245	211	257	302	282	251	250	60



Code pénal social

		2000	2013	2014	2015	2016	2017	2018	2019	2020	2021	2022	2023
Harcèlement au travail	Acc.		9	18	20	13	16	22	21	10	25	15	9
	Sous-total		9	18	20	13	16	22	21	10	25	15	9
Violence au travail	Acc.		1		2	1	3	4			1	1	
	Sous-total		1		2	1	3	4			1	1	
Mise en danger du travailleur	Acc.						1	1				3	
	Sous-total						1	1				3	
Temps de travail	Acc.		1	1	2	1		6	2	2		1	
	Sous-total		1	1	2	1		6	2	2		1	
Rémunération et autres avantages patrimoniaux	Acc.				1			1		1			
	Sous-total				1			1		1			
Travail illégal	Acc.	19	11	9	4	5	1	4	7	8	4	3	
	Sous-total	19	11	9	4	5	1	4	7	8	4	3	
Fraude sociale aux cotisations (travail au noir)	Acc.		83	66	72	84	64	90	60	40	22	17	4
	Sous-total		83	66	72	84	64	90	60	40	22	17	4
Documents sociaux	Acc.		4	1		1		1				1	
	Sous-total		4	1		1		1				1	
Relations collectives de travail	Acc.	1						1					
	Sous-total	1						1					
Surveillance et contrôle	Acc.				2		2						
	Sous-total				2		2						
Sécurité sociale	Acc.	2	6	7	5	2	2	2	1			1	
	Sous-total	2	6	7	5	2	2	2	1			1	
Infr. contre foi publique en droit pénal social	Acc.		14	35	47	38	29	29	21	11	20	16	7
	Sous-total		14	35	47	38	29	29	21	11	20	16	7
Esroquerie en droit pénal social	Acc.		10	8	8	11	5	10	8	6	2	3	2
	Sous-total		10	8	8	11	5	10	8	6	2	3	2
Notification jugement infr. droit pénal social	Acc.				1								
	Sous-total				1								
Autres	Acc.		9	5	5	8	2	1	5	4	5	3	1
	Sous-total		9	5	5	8	2	1	5	4	5	3	1
	Total	22	148	150	169	164	125	172	125	82	79	64	23



Ivresse et alcool

		2000	2013	2014	2015	2016	2017	2018	2019	2020	2021	2022	2023
Ivresse publique	Acc.	96	156	99	98	83	86	125	181	211	214	206	47
	Sous-total	96	156	99	98	83	86	125	181	211	214	206	47
Heure de fermeture d'établiss. hôteliers	Acc.	2			1	1	19	18	9	6		18	2
	Sous-total	2			1	1	19	18	9	6		18	2
Distillerie clandestine	Acc.	6											
	Sous-total	6											
Servir de l'alcool à une personne ivre	Acc.					1							
	Sous-total					1							
Législation relative aux débits de boissons	Acc.										1		5
	Sous-total										1		5
Non spécifié	Acc.						1						
	Sous-total						1						
Autres	Acc.	2											
	Sous-total	2											
	Total	106	156	99	99	85	106	143	190	217	215	224	54

Législation sur les élections

		2000	2013	2014	2015	2016	2017	2018	2019	2020	2021	2022	2023
	Acc.	3											
	Sous-total	3											
	Total	3											

Registre de population

		2000	2013	2014	2015	2016	2017	2018	2019	2020	2021	2022	2023
	Acc.	422	1.181	1.789	1.729	1.781	1.936	1.865	1.739	1.438	1.449	1.442	346
	Sous-total	422	1.181	1.789	1.729	1.781	1.936	1.865	1.739	1.438	1.449	1.442	346
	Total	422	1.181	1.789	1.729	1.781	1.936	1.865	1.739	1.438	1.449	1.442	346



Carte d'identité

		2000	2013	2014	2015	2016	2017	2018	2019	2020	2021	2022	2023
Pas en possession	Acc.	34	23	21	23	15	4	10	7	44	33	45	2
	Sous-total	34	23	21	23	15	4	10	7	44	33	45	2
Refus de présentation	Acc.	6		2	2	4	2		2	2	3	4	
	Sous-total	6		2	2	4	2		2	2	3	4	
Endommagée	Acc.	11	6	5	1	4	2	3		1	1		
	Sous-total	11	6	5	1	4	2	3		1	1		
Photo	Acc.							1					
	Sous-total							1					
Non spécifié	Acc.	1	23	15	7	2	3	4	1	2			
	Sous-total	1	23	15	7	2	3	4	1	2			
Autres	Acc.	5		2	1	2	1		1		1		
	Sous-total	5		2	1	2	1		1		1		
	Total	57	52	45	34	27	12	18	11	49	38	49	2

Santé publique

		2000	2013	2014	2015	2016	2017	2018	2019	2020	2021	2022	2023
Art de guérir, art infirmier, etc.	Acc.		1	2	1				3				
	Sous-total		1	2	1				3				
Politique de la santé	Acc.			2	1					49	42	1	1
	Sous-total			2	1					49	42	1	1
Interdiction de fumer	Acc.	19	135	92	71	57	77	117	69	30	21	35	5
	Sous-total	19	135	92	71	57	77	117	69	30	21	35	5
Législation médicaments	Acc.	1									8	72	14
	Sous-total	1									8	72	14
Denrées alimentaires	Acc.	16	4	7	7	11	2			1	1	2	
	Sous-total	16	4	7	7	11	2			1	1	2	
Refus ou négligence respect mesures	Acc.									3.378	1.085	170	1
	Sous-total									3.378	1.085	170	1
Non spécifié	Acc.				1			1		1	1		
	Sous-total				1			1		1	1		
Autres	Acc.	14	2	3	1		1			157	29	1	
	Sous-total	14	2	3	1		1			157	29	1	
	Total	50	142	106	82	68	80	118	72	3.616	1.187	281	21



Travail

		2000	2013	2014	2015	2016	2017	2018	2019	2020	2021	2022	2023
Règlement général protection du travail	Acc.	9	2				1		1		1		
	Sous-total	9	2				1		1		1		
Commerce ambulant	Acc.	25	39	6	2	2	4	2	2	2	6	4	2
	Tent.	2											
	Sous-total	27	39	6	2	2	4	2	2	2	6	4	2
Protection professions libérales et intellec.	Acc.	1										1	
	Sous-total	1										1	
Infractions mesure interdiction professionnelle	Acc.			2					1				3
	Sous-total			2					1				3
Fraude sociale aux cotisations (travail au noir)	Acc.	51		3	1	6	5	1	2	1			1
	Sous-total	51		3	1	6	5	1	2	1			1
Accès à l'exercice d'une profession	Acc.	5			1								
	Sous-total	5			1								
Travailleurs étrangers	Acc.	3	8	2	1		1	3	1				
	Sous-total	3	8	2	1		1	3	1				
Repos hebdomadaire obligatoire	Acc.	1	33	61	25	12	5	6	9	13	1	7	2
	Sous-total	1	33	61	25	12	5	6	9	13	1	7	2
Non spécifié	Acc.					1	1					1	1
	Sous-total					1	1					1	1
Autres	Acc.	6	1			2						1	
	Sous-total	6	1			2						1	
	Total	103	83	74	30	23	17	12	16	16	8	14	9



Protection des revenus publics

		2000	2013	2014	2015	2016	2017	2018	2019	2020	2021	2022	2023
Douane et accises	Acc.		4	4	3	1	2	3	6	2	1	2	1
	Sous-total		4	4	3	1	2	3	6	2	1	2	1
Taxe de circulation / TMC	Acc.								1				
	Sous-total								1				
Fraude sociale aux allocations	Acc.		2	2	1	1	2	2	5	6	8	1	2
	Tent.											1	
	Sous-total		2	2	1	1	2	2	5	6	8	2	2
Fraude TVA	Acc.		12	1	7	3		2	1			1	1
	Sous-total		12	1	7	3		2	1			1	1
Fraude fiscale - impôts sur le revenu	Acc.	3	2	9	6	1	3	2			2		4
	Sous-total	3	2	9	6	1	3	2			2		4
Fraude autres revenus publics	Acc.	15			2			1			1		
	Sous-total	15			2			1			1		
Non spécifié	Acc.	2		4	6	1	4	1	1		1	1	
	Sous-total	2		4	6	1	4	1	1		1	1	
	Total	20	20	20	25	7	11	11	14	8	13	6	8

Législation économique

		2000	2013	2014	2015	2016	2017	2018	2019	2020	2021	2022	2023
Concurrence	Acc.					1				1			
	Sous-total					1				1			
Sociétés	Acc.	3	125	146	152	142	100	77	103	49	30	21	6
	Sous-total	3	125	146	152	142	100	77	103	49	30	21	6
Instruments financiers	Acc.	1	2	34	18	5	3			1			
	Sous-total	1	2	34	18	5	3			1			
Contrefaçon de droits de propriété intellectuelle	Acc.		9	1	1	2	1	1		3	1		
	Sous-total		9	1	1	2	1	1		3	1		
Autres	Acc.		1	1				1	1			1	
	Sous-total		1	1				1	1			1	
	Total	4	137	182	171	150	104	79	104	54	31	22	6



Pratiques commerciales

		2000	2013	2014	2015	2016	2017	2018	2019	2020	2021	2022	2023
Pratiques du marché et protection du consommateur	Acc.	127	56	33	17	21	22	21	10	1	2		
	Tent.	1											
	Sous-total	128	56	33	17	21	22	21	10	1	2		
Réglementation des prix	Acc.	1											
	Sous-total	1											
Registre de commerce	Acc.	3	31	13	2	1					1	3	
	Sous-total	3	31	13	2	1					1	3	
Autres	Acc.	14	131	77	49	152	142	250	96	59	30	77	21
	Sous-total	14	131	77	49	152	142	250	96	59	30	77	21
Total		146	218	123	68	174	164	271	106	60	33	80	21

Code pénal militaire et milice

		2000	2013	2014	2015	2016	2017	2018	2019	2020	2021	2022	2023
Désertion	Acc.		6	2	2	3	6						
	Sous-total		6	2	2	3	6						
Code pénal militaire	Acc.				1	1	3	1				2	
	Sous-total				1	1	3	1				2	
Total			6	2	3	4	9	1				2	



Autres lois spéciales

		2000	2013	2014	2015	2016	2017	2018	2019	2020	2021	2022	2023
Transport	Acc.	1	4	2	3	3		1		2	3	3	
	Sous-total	1	4	2	3	3		1		2	3	3	
Prévention: incendies, explosions, accidents	Acc.		34	6	15	21	25	17	13	6	6	4	
	Sous-total		34	6	15	21	25	17	13	6	6	4	
Loteries et jeux de hasard	Acc.	3	20	9	6	5	3	8	11	2	6	4	1
	Sous-total	3	20	9	6	5	3	8	11	2	6	4	1
Infr. dans le secteur audiovisuel	Acc.	3			1								
	Sous-total	3			1								
Energie	Acc.	3											
	Sous-total	3											
Réquisition prestataire de service	Acc.			1				1					
	Sous-total			1				1					
Incitation à certains crimes	Acc.							1				1	
	Sous-total							1				1	
Dégradation involontaire câbles télécommunication	Acc.				1			1		1			
	Sous-total				1			1		1			
Infractions Loi police chemins de fer	Acc.			14	19	83	68	25	37	70	37	51	15
	Tent.				1								
	Sous-total			14	20	83	68	25	37	70	37	51	15
Réorganisation judiciaire/continuité entreprises	Acc.										1		
	Sous-total										1		
Protection (pièce de l') uniforme policier	Acc.							1	1				
	Sous-total							1	1				
Moyens de communications électroniques	Acc.									2	2	1	
	Sous-total									2	2	1	
Autres	Acc.	23	11	5	5		5	2	3	3		1	
	Sous-total	23	11	5	5		5	2	3	3		1	
	Total	33	69	37	51	112	101	57	65	86	55	65	16

STATISTIQUES POLICIERES DE CRIMINALITE

LIEU DE PERPETRATION: ZONE DE POLICE

ZP POLBRUNO

***ANNEXE III: DETAIL
FIGURES CRIMINELLES / PHENOMENES***



ZP POLBRUNO

FC Vol moyen de transport

		2000	2013	2014	2015	2016	2017	2018	2019	2020	2021	2022	2023
Vol de voiture	Acc.	812	246	265	224	225	204	187	159	108	125	105	32
	Tent.	111	38	26	21	12	12	18	12	10	7	7	4
	Total	923	284	291	245	237	216	205	171	118	132	112	36
Vol de moto	Acc.	36	60	53	41	66	62	39	43	43	35	52	9
	Tent.		1			6	2	1	1	2	2	5	2
	Total	36	61	53	41	72	64	40	44	45	37	57	11
Carjacking	Acc.	28	8	12	7	13	10	11	8	3	1	11	1
	Tent.	8					1	1	1	1			
	Total	36	8	12	7	13	11	12	9	4	1	11	1
Homejacking	Acc.	3	1			1				1			
	Tent.	2				1							
	Total	5	1			2				1			
Vol dans les garages	Acc.		8	9	12	20	16	10	3	6	1	5	
	Tent.			1									
	Total		8	10	12	20	16	10	3	6	1	5	
Vol de vélomoteur	Acc.	40	32	38	45	58	48	45	59	49	38	54	7
	Tent.	2			1	3	1	1	3	1	1	4	1
	Total	42	32	38	46	61	49	46	62	50	39	58	8
Vol de vélo	Acc.	114	216	221	320	330	394	371	366	448	461	613	136
	Tent.	2		2	4	7	4	4	5	11	4	20	1
	Total	116	216	223	324	337	398	375	371	459	465	633	137



FC Cambriolage

		2000	2013	2014	2015	2016	2017	2018	2019	2020	2021	2022	2023
Cambriolage dans habitation	Acc.	721	720	791	764	743	771	671	522	414	427	525	144
	Tent.	255	327	407	386	359	418	325	289	270	329	296	79
	Total	976	1.047	1.198	1.150	1.102	1.189	996	811	684	756	821	223
Cambriolage ds entreprise ou commerce	Acc.	488	227	229	198	228	260	203	162	138	151	141	60
	Tent.	144	111	84	88	108	96	80	77	75	67	65	24
	Total	632	338	313	286	336	356	283	239	213	218	206	84
Cambriolage ds service public ou bâtiment administ	Acc.	105	29	46	44	63	49	53	51	30	18	41	4
	Tent.	35	18	21	31	25	21	21	19	13	20	25	6
	Total	140	47	67	75	88	70	74	70	43	38	66	10
Vol au béliier	Acc.	2						4					
	Total	2						4					
Cambriolage dans bâtiment (total)	Acc.	1.311	971	1.063	1.002	1.031	1.077	925	732	581	595	707	208
	Tent.	432	451	511	501	491	534	425	385	358	415	386	109
	Total	1.743	1.422	1.574	1.503	1.522	1.611	1.350	1.117	939	1.010	1.093	317

FC Vol autre

		2000	2013	2014	2015	2016	2017	2018	2019	2020	2021	2022	2023
Vol à main armée	Acc.	231	142	93	108	120	87	135	102	98	109	128	40
	Tent.	47	24	12	19	20	17	30	25	17	25	17	6
	Total	278	166	105	127	140	104	165	127	115	134	145	46
Vol avec violence sans arme	Acc.	645	567	480	605	608	579	617	608	483	508	653	141
	Tent.	73	70	68	66	86	70	57	77	84	69	110	17
	Total	718	637	548	671	694	649	674	685	567	577	763	158
Vol dans ou sur un véhicule	Acc.	3.119	1.431	1.224	1.081	1.148	1.175	1.186	1.304	1.186	1.255	1.587	458
	Tent.	800	624	379	292	309	300	312	315	257	324	334	149
	Total	3.919	2.055	1.603	1.373	1.457	1.475	1.498	1.619	1.443	1.579	1.921	607
Sacjacking dans une voiture	Acc.		31	8	5	3	4	2	1	8	3	2	
	Tent.			2								1	
	Total		31	10	5	3	4	2	1	8	3	3	
Vol d'armes et explosifs	Acc.	19	23	13	18	24	17	20	16	27	18	26	7
	Tent.	1		1	1						1		



FC Vol autre

		2000	2013	2014	2015	2016	2017	2018	2019	2020	2021	2022	2023
	Total	20	23	14	19	24	17	20	16	27	19	26	7
Steaming	Acc.		2	3	1	2	2	3	4	3		1	1
	Tent.												
	Total		2	3	1	2	2	3	4	3		1	1
Arrachage de sac à main	Acc.	120	63	44	45	37	25	37	26	26	29	22	5
	Tent.	6	5	4	1								
	Total	126	68	48	46	37	25	37	26	26	29	22	5
Vol à l'arraché	Acc.	247	287	215	302	335	311	372	335	264	294	287	70
	Tent.	10	14	11	26	31	10	22	15	13	12	14	6
	Total	257	301	226	328	366	321	394	350	277	306	301	76
Vol à la tire	Acc.	851	1.561	1.205	1.162	1.148	1.263	1.701	1.940	1.335	1.428	1.705	601
	Tent.	12	8	9	9	7	25	31	24	22	16	14	5
	Total	863	1.569	1.214	1.171	1.155	1.288	1.732	1.964	1.357	1.444	1.719	606
Vol à l'étalage	Acc.	150	158	134	186	152	145	201	244	234	174	263	65
	Tent.	7	5	2	6	4	2	3	4	5	9	3	1
	Total	157	163	136	192	156	147	204	248	239	183	266	66
Vol par ruse	Acc.	347	333	282	374	305	357	363	298	226	197	198	42
	Tent.	29	29	20	27	19	19	12	20	20	22	11	4
	Total	376	362	302	401	324	376	375	318	246	219	209	46
Vol de métaux	Acc.	10	50	20	9	10	12	18	29	20	19	41	8
	Tent.			1		1		2	1	1		2	
	Total	10	50	21	9	11	12	20	30	21	19	43	8
Vol sur les chantiers	Acc.	68	23	43	34	39	27	20	37	38	49	42	5
	Tent.	2		2	4	5	4	2	2	4	2	1	2
	Total	70	23	45	38	44	31	22	39	42	51	43	7
Home-invasion	Acc.		1	2	7	2	5	4	8	10	5	2	
	Tent.			1	1	1	1				1	1	
	Total		1	3	8	3	6	4	8	10	6	3	
Vol d'animaux	Acc.	4	1	2	4	2	3	5	3	1	2	2	1
	Total	4	1	2	4	2	3	5	3	1	2	2	1
Vol de cargaison	Acc.		1	4		1		3	3	2	1		
	Tent.		1					1			1		1
	Total		2	4		1		4	3	2	2		1



FC Vol autre

	2000	2013	2014	2015	2016	2017	2018	2019	2020	2021	2022	2023
--	------	------	------	------	------	------	------	------	------	------	------	------

Criminalité ICT

		2000	2013	2014	2015	2016	2017	2018	2019	2020	2021	2022	2023
Fraude de cartes de paiements	Acc.	12	158	220	276	268	310	324	293	289	394	503	124
	Tent.		8	24	26	16	6	18	8	1	5	7	1
	Total	12	166	244	302	284	316	342	301	290	399	510	125
Phishing	Acc.		4	1	3	7	2	6	11	6	6	11	
	Tent.					1		1	3			1	
	Total		4	1	3	8	2	7	14	6	6	12	
Ransomware	Acc.					2			4	1	1		
	Tent.						1						
	Total					2	1		4	1	1		
Shouldersurfing	Acc.		37	70	55	83	121	110	66	27	13	18	3
	Tent.				6	4	1		2				
	Total		37	70	61	87	122	110	68	27	13	18	3
Skimming	Acc.		8	23	9	17	18	8	6	5	3	8	
	Tent.					1	1	1			1		
	Total		8	23	9	18	19	9	6	5	4	8	



FC Autre

		2000	2013	2014	2015	2016	2017	2018	2019	2020	2021	2022	2023
Violence contre les métiers d'intérêt général	Acc.	35	51	48	46	44	51	57	66	50	76	68	13
	Tent.	1				1							
	Total	36	51	48	46	45	51	57	66	50	76	68	13
Viol collectif	Acc.	3	5	3	7	14	11	7	6	7	7	7	2
	Tent.	1			1			1	1	2			
	Total	4	5	3	8	14	11	8	7	9	7	7	2
Graffiti	Acc.		74	86	86	42	36	38	32	36	39	36	9
	Tent.				1								
	Total		74	86	87	42	36	38	32	36	39	36	9
Dégradation de voiture	Acc.	87	797	680	706	608	632	650	711	621	643	641	141
	Tent.												
	Total	87	797	680	706	608	632	650	711	621	643	641	141
Rixe au couteau	Acc.	3	19	14	12	16	15	17	12	16	32	29	6
	Tent.	3	2	3	2	11	5	8	6	4	5	8	2
	Total	6	21	17	14	27	20	25	18	20	37	37	8

PH Violence intrafamiliale (VIF)

		2000	2013	2014	2015	2016	2017	2018	2019	2020	2021	2022	2023
VIF: physique, dans le couple	Acc.	174	397	356	368	345	425	472	476	401	364	442	86
	Tent.	7	1			4	3	3	1			1	
	Total	181	398	356	368	349	428	475	477	401	364	443	86
VIF: physique, envers des descendants	Acc.	30	70	67	81	104	103	87	102	92	79	85	21
	Tent.	2	1	1	1	7	5	1	5	2	5	9	1
	Total	32	71	68	82	111	108	88	107	94	84	94	22
VIF: physique, envers d'autres membres	Acc.	186	53	63	74	71	79	96	91	74	81	88	12
	Tent.	1	1			3	3	1	2		2	2	
	Total	187	54	63	74	74	82	97	93	74	83	90	12
VIF: sexuelle, dans le couple	Acc.		7	5	3	2	1	3	2		1		
	Tent.						1	1	1				
	Total		7	5	3	2	2	4	3		1		
VIF: sexuelle, envers des descendants	Acc.	6	9	6	8	6	10	7	5	12	8	4	1
	Tent.				1		1	1					



PH Violence intrafamiliale (VIF)

		2000	2013	2014	2015	2016	2017	2018	2019	2020	2021	2022	2023
	Total	6	9	6	9	6	11	8	5	12	8	4	1
VIF: sexuelle, envers d'autres membres	Acc.	1				1	1		2	1		2	1
	Total	1				1	1		2	1		2	1
VIF: psychique, dans le couple	Acc.	173	188	183	192	209	215	258	217	164	163	137	50
	Total	173	188	183	192	209	215	258	217	164	163	137	50
VIF: psychique, envers des descendants	Acc.		12	7	14	36	36	24	17	16	24	25	5
	Total		12	7	14	36	36	24	17	16	24	25	5
VIF: psychique, envers d'autres membres	Acc.	4	18	16	20	33	29	34	26	24	26	16	1
	Total	4	18	16	20	33	29	34	26	24	26	16	1
VIF: économique, dans le couple	Acc.	6	18	10	27	24	23	21	16	14	12	18	3
	Tent.				1	1			1				
	Total	6	18	10	28	25	23	21	17	14	12	18	3
VIF: économique, envers des descendants	Acc.	5	2		2	3	3	1	1	6	3	2	1
	Tent.					1						1	
	Total	5	2		2	4	3	1	1	6	3	3	1
VIF: économique, envers d'autres membres	Acc.	106	45	40	42	23	28	37	51	51	57	31	7
	Tent.	7		1	1	2	1	3		1	1		
	Total	113	45	41	43	25	29	40	51	52	58	31	7

PH Hormones et dopage

		2000	2013	2014	2015	2016	2017	2018	2019	2020	2021	2022	2023
Dopage humain	Acc.	7	6	7	4	7	7	12	9	7	7	3	1
	Tent.			1									
	Total	7	6	8	4	7	7	12	9	7	7	3	1
Engraissement illégal	Acc.			3	1	1		2		2		1	
	Total			3	1	1		2		2		1	



PH Drogues

		2000	2013	2014	2015	2016	2017	2018	2019	2020	2021	2022	2023
Vente de cocaïne	Acc.		32	19	27	18	22	27	45	44	67	79	17
	Tent.				1								
	Total		32	19	28	18	22	27	45	44	67	79	17
Import-export de cocaïne	Acc.		4	3	3	2	1					2	
	Total		4	3	3	2	1					2	
Production de drogues synthétiques	Acc.		1										
	Total		1										
Import-export de drogues synthétiques	Acc.	1	3	3	1	1	1	2					
	Total	1	3	3	1	1	1	2					
Vente de drogues synthétiques	Acc.		3	2	4	2	2	6	8	13	32	44	9
	Total		3	2	4	2	2	6	8	13	32	44	9
Production de cannabis (culture)	Acc.	1	5	7	4	11	19	2	7	8	7	3	2
	Total	1	5	7	4	11	19	2	7	8	7	3	2
Import-export de cannabis en grande quantité	Acc.			1		1		1	1			1	
	Total			1		1		1	1			1	
Vente de cannabis en grande quantité	Acc.		1	1	1		2	2		2	1	4	
	Total		1	1	1		2	2		2	1	4	
Import-export d'héroïne	Acc.		2	7	4	6		2					
	Total		2	7	4	6		2					
Vente-traffic d'héroïne	Acc.	3	16	13	7	2	8	7	13	13	7	4	
	Total	3	16	13	7	2	8	7	13	13	7	4	



PH Trafic d'armes

		2000	2013	2014	2015	2016	2017	2018	2019	2020	2021	2022	2023
Commerce et production d'arme à feu et mun.	Acc.	1	3	2	9	5	4	2	1		3	6	1
	Tent.											1	
	Total	1	3	2	9	5	4	2	1		3	7	1
Commerce et production d'arme non à feu	Acc.	1	1		2			2				1	
	Tent.												
	Total	1	1		2			2				1	

PH Traite des êtres humains

		2000	2013	2014	2015	2016	2017	2018	2019	2020	2021	2022	2023
TEH - exploitation économique	Acc.	5		3	1	1	2	2	4	3	1	3	2
	Tent.	1				1							
	Total	6		3	1	2	2	2	4	3	1	3	2
TEH - exploitation sexuelle	Acc.	67	86	26	39	35	30	28	29	21	29	24	12
	Tent.	3	2						1				
	Total	70	88	26	39	35	30	28	30	21	29	24	12

PH Violence dans l'espace public

		2000	2013	2014	2015	2016	2017	2018	2019	2020	2021	2022	2023
Violence physique (transport public)	Acc.	72	110	94	98	79	87	93	105	86	113	97	28
	Tent.	3	2		3	4	1	2	4		9	2	1
	Total	75	112	94	101	83	88	95	109	86	122	99	29
Violence physique (voie publique)	Acc.	486	490	483	506	501	517	601	615	627	641	765	132
	Tent.	21	11	18	12	21	16	17	19	13	15	26	6
	Total	507	501	501	518	522	533	618	634	640	656	791	138
Violence physique (autre endroit public)	Acc.	21	38	32	33	21	22	25	33	28	35	47	5
	Tent.	2	1	1				1	1	2	1		
	Total	23	39	33	33	21	22	26	34	30	36	47	5
Violence physique (endroit accessible au public)	Acc.	156	158	157	131	141	127	148	140	119	106	137	35
	Tent.	6	1	1	3	3	4	3	2	2	2	2	2
	Total	162	159	158	134	144	131	151	142	121	108	139	37



PH Violence dans l'espace public

		2000	2013	2014	2015	2016	2017	2018	2019	2020	2021	2022	2023
Violence sexuelle (transport public)	Acc.	12	12	8	8	13	22	19	23	19	29	20	4
	Tent.						1		1		1		
	Total	12	12	8	8	13	23	19	24	19	30	20	4
Violence sexuelle (voie publique)	Acc.	98	29	23	27	30	37	34	41	43	32	33	9
	Tent.	2		2	1	1		1				1	
	Total	100	29	25	28	31	37	35	41	43	32	34	9
Violence sexuelle (autre endroit public)	Acc.	6	5	2	5	6	7	7	4	3	3	3	
	Tent.							1		2			
	Total	6	5	2	5	6	7	8	4	5	3	3	
Violence sexuelle (endroit accessible au public)	Acc.	18	22	10	11	18	19	24	22	26	30	17	5
	Tent.	2	2						1	1	1		
	Total	20	24	10	11	18	19	24	23	27	31	17	5
Violence psychique (transport public)	Acc.	122	95	89	65	75	74	75	68	56	50	63	14
	Tent.												
	Total	122	95	89	65	75	74	75	68	56	50	63	14
Violence psychique (voie publique)	Acc.	344	344	386	376	374	352	406	458	450	419	465	108
	Tent.	8		1			1		1				
	Total	352	344	387	376	374	353	406	459	450	419	465	108
Violence psychique (autre endroit public)	Acc.	52	54	44	35	31	30	30	42	42	43	27	4
	Tent.												
	Total	52	54	44	35	31	30	30	42	42	43	27	4
Violence psychique (endroit accessible au public)	Acc.	140	199	184	186	213	147	137	131	133	122	95	42
	Tent.	7			1		1						
	Total	147	199	184	187	213	148	137	131	133	122	95	42
Vol à main armée (transport public)	Acc.	15	9	5	4	8	5	14	13	8	7	5	6
	Tent.	4	4				1	5		1	4	1	1
	Total	19	13	5	4	8	6	19	13	9	11	6	7
Vol à main armée (voie publique)	Acc.	124	62	45	56	62	39	74	52	53	57	74	17
	Tent.	24	8	9	9	9	8	10	11	6	8	9	5
	Total	148	70	54	65	71	47	84	63	59	65	83	22
Vol à main armée (autre endroit public)	Acc.	4	8	3	1	5	2	2	1		1	4	
	Tent.	1	1				1						
	Total	5	9	3	1	5	3	2	1		1	4	



PH Violence dans l'espace public

		2000	2013	2014	2015	2016	2017	2018	2019	2020	2021	2022	2023
Vol à main armée (endroit accessible au public)	Acc.	67	44	30	29	31	23	29	25	21	36	31	11
	Tent.	10	7		5	7	5	9	8	7	13	4	
	Total	77	51	30	34	38	28	38	33	28	49	35	11
Vol avec violence sans arme (transport public)	Acc.	58	101	63	84	67	76	84	94	86	96	92	32
	Tent.	7	7	7	6	6	6	7	5	8	8	8	3
	Total	65	108	70	90	73	82	91	99	94	104	100	35
Vol avec violence sans arme (voie publique)	Acc.	453	350	314	387	406	378	415	403	313	323	407	87
	Tent.	45	37	38	37	49	34	25	44	42	24	45	9
	Total	498	387	352	424	455	412	440	447	355	347	452	96
Vol avec violence sans arme (autre endroit public)	Acc.	18	17	19	18	21	15	10	14	12	7	13	2
	Tent.		2		3	7	1				1	1	
	Total	18	19	19	21	28	16	10	14	12	8	14	2
Vol avec violence sans arme (endr. acces. au pub.)	Acc.	57	53	42	54	50	43	53	38	34	27	46	10
	Tent.	8	11	6	6	5	6	2	13	4	6	5	2
	Total	65	64	48	60	55	49	55	51	38	33	51	12

PH Autre

		2000	2013	2014	2015	2016	2017	2018	2019	2020	2021	2022	2023
Faux policiers	Acc.		8	18	8	7	2	6	2	5		2	1
	Tent.	1	4		4	1		2	2				
	Total	1	12	18	12	8	2	8	4	5		2	1
Terrorisme, extrémisme et radicalisme	Acc.		7	15	28	42	12	18	11	11	9	6	1
	Tent.				1			1					
	Total		7	15	29	42	12	19	11	11	9	6	1
Cyberharcèlement	Acc.	58	107	153	180	213	215	231	227	228	232	230	50
	Tent.												
	Total	58	107	153	180	213	215	231	227	228	232	230	50
Fraude à l'identité	Acc.	147	295	314	378	443	316	247	253	241	243	219	55
	Tent.	2	6	10	11	11	19	24	19	9	19	16	2
	Total	149	301	324	389	454	335	271	272	250	262	235	57



STATISTIQUES POLICIERES DE CRIMINALITE

LIEU DE PERPETRATION: ZONE DE POLICE

ZP POLBRUNO

***ANNEXE IV: FAITS ENREGISTRES
NON CRIMINELS***



ZP POLBRUNO

Faits non criminels

Maladies / Décès / Disparition

	2000	2013	2014	2015	2016	2017	2018	2019	2020	2021	2022	2023
Suicide	69	76	49	49	77	70	72	75	73	47	67	14
Personne malade	64	210	219	233	280	304	265	318	385	390	363	95
Décès suspect	19	28	27	26	18	32	40	37	29	35	35	8
Décès naturel	19	34	22	38	29	35	44	36	47	61	54	11
Disparition (personne disparue)	242	242	325	337	330	429	452	431	259	308	359	77
Accident (sauf roulage)	25	33	37	20	24	21	15	16	22	31	25	6
Cadavre non identifié						1						
Personne amnésique		5	2			1						
Non spécifié					5	2	4	5	5	8	4	2
Autres	7	2	2		1			1		3		
Total	445	630	683	703	764	895	892	919	820	883	907	213

Appels

	2000	2013	2014	2015	2016	2017	2018	2019	2020	2021	2022	2023
Alarme	2								1			
Appels	5	1	4	7	5	4	4	4	4	1	8	3
Total	7	1	4	7	5	4	4	4	5	1	8	3

Problèmes sociaux

	2000	2013	2014	2015	2016	2017	2018	2019	2020	2021	2022	2023
Différends familiaux	41	24	28	25	17	32	35	55	72	104	64	15
Différend (pas de coups)	16	18	14	17	10	12	17	26	33	23	32	7
Affaire civile	10	26	20	23	9	14	32	20	15	17	22	2
Protection de la jeunesse	216	164	206	203	151	154	123	114	141	126	112	26
Non spécifié					1				3		1	
Autres	12	17	16	9	15	14	9	10	16	16	18	3
Total	295	249	284	277	203	226	216	225	280	286	249	53



Catastrophes

	2000	2013	2014	2015	2016	2017	2018	2019	2020	2021	2022	2023
Fuite de gaz	1	1	2	4				4	2	3	3	
Eboulement										1		
Affaissement				1	1							1
Catastrophe naturelle			1		1							
Inondation		1										
Dégâts tempête		2	2	1	4	1	2	7	5	5	10	1
Dégâts eau		2		1					2			
Autres	2		1		1					1	1	
Total	3	6	6	7	7	1	2	11	9	10	14	2

Ordre public

	2000	2013	2014	2015	2016	2017	2018	2019	2020	2021	2022	2023
Manifestation			1		1	1						
Troubles	6	13	2	14	11	18	19	50	47	38	53	7
Autres	2	1	2	2		4	2	1	1		3	1
Total	8	14	5	16	12	23	21	51	48	38	56	8

Agissements suspects

	2000	2013	2014	2015	2016	2017	2018	2019	2020	2021	2022	2023
	135	29	39	74	108	76	37	31	28	19	16	7
Total	135	29	39	74	108	76	37	31	28	19	16	7

Objets trouvés

	2000	2013	2014	2015	2016	2017	2018	2019	2020	2021	2022	2023
	12	8	23	12	16	19	20	21	23	17	187	95
Total	12	8	23	12	16	19	20	21	23	17	187	95

Objets perdus

	2000	2013	2014	2015	2016	2017	2018	2019	2020	2021	2022	2023
	311	7.844	7.273	7.243	7.337	7.399	6.883	6.572	5.277	5.864	6.212	1.580
Total	311	7.844	7.273	7.243	7.337	7.399	6.883	6.572	5.277	5.864	6.212	1.580

Autres non-infractions



Autres non-infractions

	2000	2013	2014	2015	2016	2017	2018	2019	2020	2021	2022	2023
Ordonnance de capture	1	14	21	19	32	58	30	49	43	64	138	30
Réhabilitation								2				
Non-respect des conditions	1	12	25	30	57	58	49	50	74	96	109	24
Procès-verbal d'information	238	121	155	171	151	147	136	152	149	151	137	26
Notification		30	28	32	56	42	45	32	12	22	24	2
Dégradation involontaire câbles (non-télécom)		1		1				1				
Comportement lié à une radicalisation violente					1	2	5		1	2	1	
Demande signalement surveillance électronique						4	2	2	1	51	177	54
Fonction de contrôle armes		3	4	2	6	2	4	2	5	10	21	4
Non spécifié				3		2	8	5	1	1	1	
Autres non infractions	34											
Total	274	181	233	258	303	315	279	295	286	397	608	140