

STATISTIQUES POLICIERES DE CRIMINALITE

LIEU DE PERPETRATION: ZONE DE POLICE

ZONE MONTGOMERY

2000 - Trimestre 1 2023

Police fédérale - DGRIDRIIBIPOL

STATISTIQUES POLICIERES DE CRIMINALITE

LIEU DE PERPETRATION: ZONE DE POLICE

ZONE MONTGOMERY

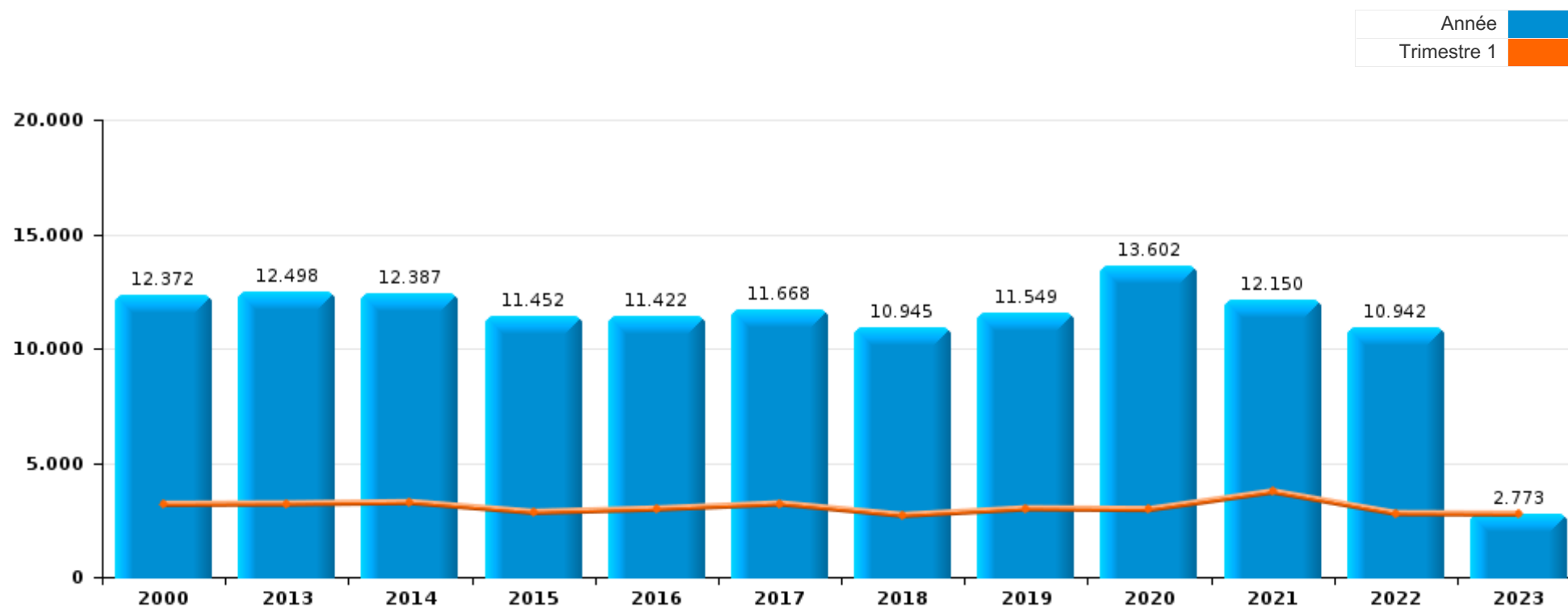
PARTIE I : INFRACTIONS JUDICIAIRES

CRIMINALITE ENREGISTREE COMMISE AU NIVEAU DE LA ZONE DE POLICE



ZONE MONTGOMERY

	2000	2013	2014	2015	2016	2017	2018	2019	2020	2021	2022	2023
Nombre total des délits	12.372	12.498	12.387	11.452	11.422	11.668	10.945	11.549	13.602	12.150	10.942	2.773



FPF/DGR/DRI/BIPOL - Statistiques policières de criminalité (date de clôture: 22/09/2023)

Les données pour les années 2001 jusqu'à 2012 ne sont plus publiées mais restent disponibles sur demande auprès du service BIPOL.

Les données pour 2023 ne concernent que le 1er trimestre.



ZONE MONTGOMERY

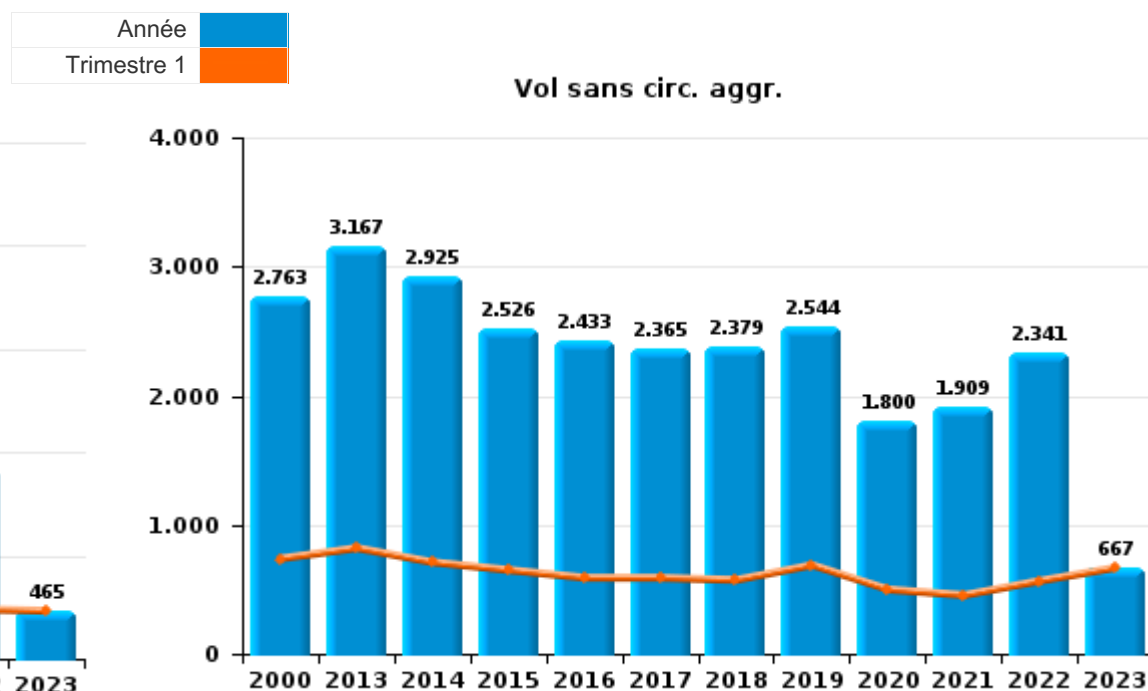
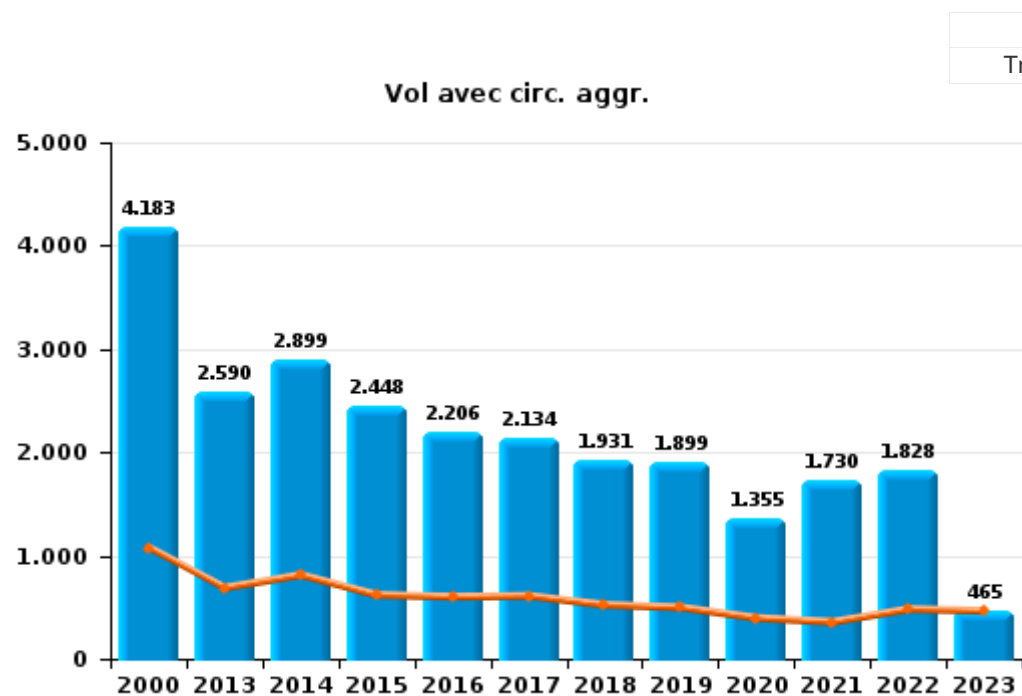
	2000	2013	2014	2015	2016	2017	2018	2019	2020	2021	2022	2023
Vol et extorsion	7.196	5.827	5.894	5.054	4.698	4.578	4.379	4.530	3.198	3.691	4.238	1.145
Dégradation de la propriété	1.085	1.034	1.063	1.007	956	882	851	872	723	790	749	149
Infr. contre l'intégrité physique	692	765	776	765	706	798	817	815	723	787	834	179
Fraude	927	476	484	490	496	606	682	769	876	968	1.054	278
Législation sur les étrangers	274	711	689	683	666	785	723	727	651	614	668	176
Drogues	265	514	537	618	828	790	529	678	636	509	387	104
Santé publique	10	41	33	13	6	8	2	4	3.830	1.964	16	
Infr. contre autres valeurs morales et sentiments	163	429	433	386	348	407	412	471	562	534	519	133
Registre de population	112	634	518	429	517	605	549	422	301	244	247	71
Criminalité informatique		291	297	333	413	366	314	508	391	480	683	169
Infr. contre la sécurité publique	376	406	381	377	340	406	397	376	380	360	341	91
Infr. contre la foi publique	286	369	339	348	320	355	275	299	292	225	223	59
Infr. contre les moeurs	136	140	127	113	145	155	146	156	175	174	161	40
Armes et explosifs	129	126	147	154	197	161	146	162	138	141	108	44
Ivresse et alcool	59	117	118	135	128	140	153	173	136	179	221	32
Protection de la jeunesse	77	160	99	113	137	115	146	169	151	133	109	24
Infr. contre l'autorité publique	96	84	90	85	99	125	83	93	88	82	82	14
Infr. contre la famille	146	109	80	88	79	93	78	93	89	46	58	21
Code pénal social	8	41	40	45	110	92	75	58	48	42	45	7
Protection de la personne	37	44	41	36	54	43	52	44	48	41	38	4
Environnement	87	30	53	26	25	28	26	20	36	24	42	7
Infr. contre la liberté individuelle	15	17	29	34	53	39	34	30	38	33	38	9
Infr. relative au statut juridique de l'enfant	36	33	34	37	19	27	24	31	31	22	40	7
Carte d'identité	17	15	25	26	24	9	12	6	17	9	5	
Législation économique	5	34	17	21	14	21	8	10	9	5	2	1
Autres lois spéciales	24	7	3	8	6	6	7	9	12	3	8	
Contravention Code pénal	73	3	1	1	2	3	3			1		1
Exercice illégal de l'autorité publique	9	4	2	2	8	1	3	6	6	25	4	3
Pratiques commerciales	8	18	13	6	2	7	3			3	6	1
Travail	15	7	5	6	5	3	3	2	4	6	2	1
Protection des revenus publics	8	6	5	3	1	4	1	4	3	4	5	
Hormones et dopage		1	4	1	3	6	3	7	4	5		
Traite des êtres humains		1	3	2	5		3	3	5	3	3	2
Infr. contre la Sécurité de l'Etat		1	2	4	7	5	1				1	
Marchand de sommeil			2	3	2	1	2	1		1	1	1
Provocation crime ou délits									1	2	3	
Législation sur les élections			2				3					
Sécurité privée	1		1					1			1	
Autres infractions Code pénal		1			1	1						
Loi du football		2										
Code pénal militaire et milice					1							
Exploitation de la mendicité					1							
Sous-total	12.372	12.498	12.387	11.452	11.422	11.668	10.945	11.549	13.602	12.150	10.942	2.773
Contravention règlement policier local	1	223	268	326	302	239	332	313	299	241	171	22
Sous-total	1	223	268	326	302	239	332	313	299	241	171	22
Total	12.373	12.721	12.655	11.778	11.724	11.907	11.277	11.862	13.901	12.391	11.113	2.795



I.1. Catégorie des infractions : Vol et extorsion (top 5 des infractions au niveau national 2022)

ZONE MONTGOMERY

	2000	2013	2014	2015	2016	2017	2018	2019	2020	2021	2022	2023
Vol sans circ. agr.	2.763	3.167	2.925	2.526	2.433	2.365	2.379	2.544	1.800	1.909	2.341	667
Vol avec circ. agr.	4.183	2.590	2.899	2.448	2.206	2.134	1.931	1.899	1.355	1.730	1.828	465
Extorsion	29	60	65	68	50	55	57	72	38	44	52	13
Vol non spécifié	221	10	5	12	9	24	12	15	5	8	17	
Total	7.196	5.827	5.894	5.054	4.698	4.578	4.379	4.530	3.198	3.691	4.238	1.145





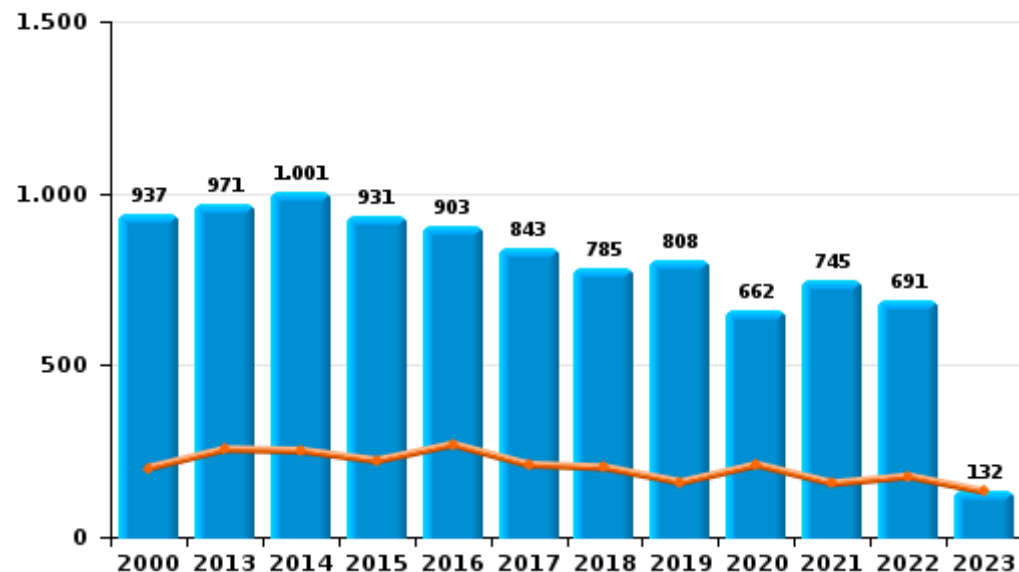
I.2. Catégorie des infractions : Dégradation de la propriété (top 5 des infractions au niveau national 2022)

ZONE MONTGOMERY

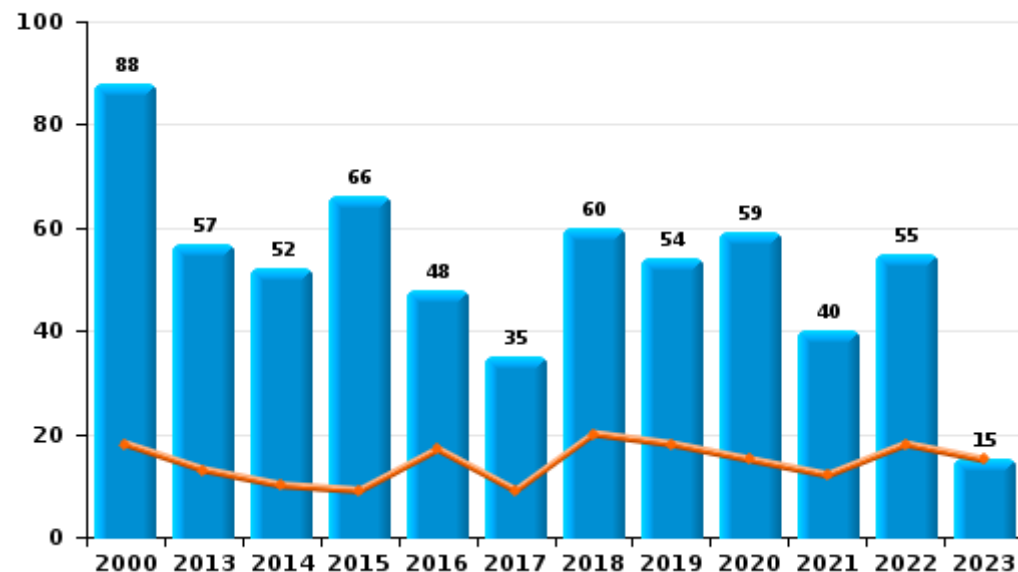
	2000	2013	2014	2015	2016	2017	2018	2019	2020	2021	2022	2023
Vandalisme	937	971	1.001	931	903	843	785	808	662	745	691	132
Incendie involontaire	39	35	30	44	28	20	32	35	40	23	33	12
Incendie volontaire	49	22	22	22	20	15	28	19	19	17	22	3
Destruction, dénaturation, dégradation	60	6	10	7	5	4	6	10	2	5	2	2
Destruction par explosion volontaire				3							1	
Total	1.085	1.034	1.063	1.007	956	882	851	872	723	790	749	149



Vandalisme



Incendie



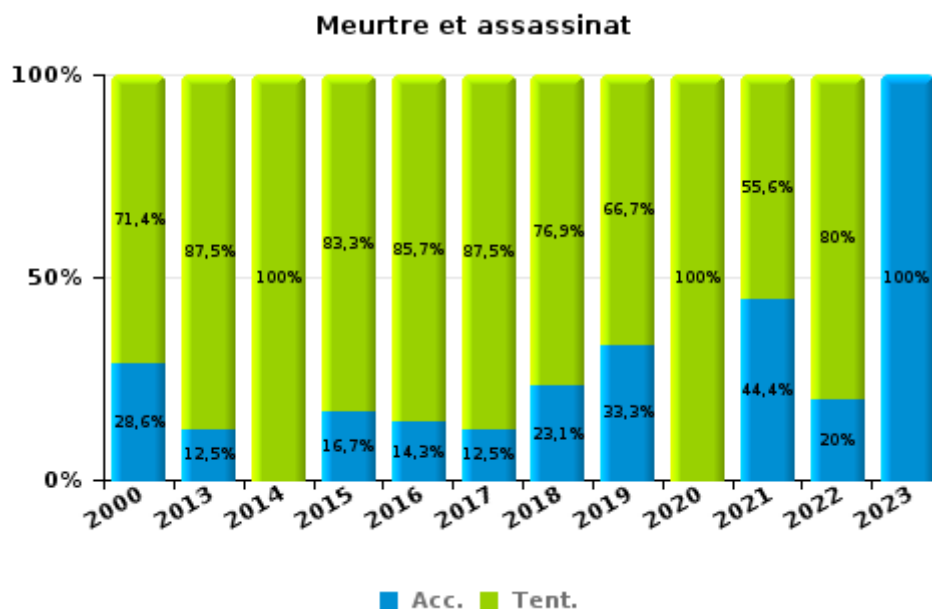
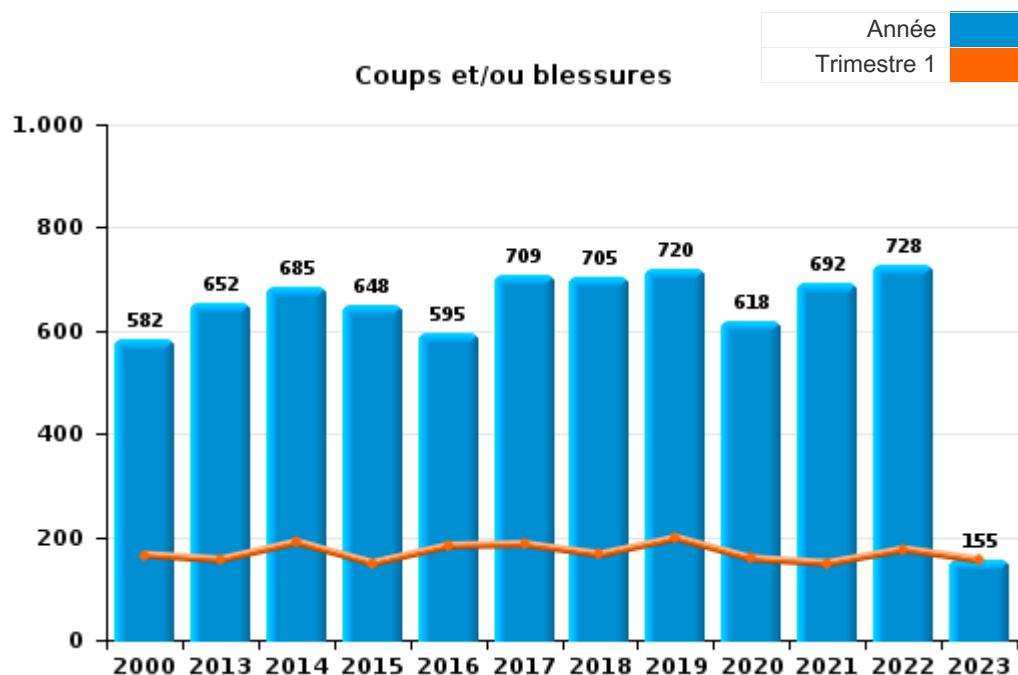
FPF/DGR/DRI/BIPOL - Statistiques policières de criminalité (date de clôture: 22/09/2023)
 Les données pour les années 2001 jusqu'à 2012 ne sont plus publiées mais restent disponibles sur demande auprès du service BIPOL.
 Les données pour 2023 ne concernent que le 1er trimestre.



I.3. Catégorie des infractions : Infr. contre l'intégrité physique (top 5 des infractions au niveau national 2022)

ZONE MONTGOMERY

	2000	2013	2014	2015	2016	2017	2018	2019	2020	2021	2022	2023
Coups et/ou blessures	582	652	685	648	595	709	705	720	618	692	728	155
Autres	103	105	86	111	104	81	99	92	96	86	96	23
Meurtre et assassinat	7	8	5	6	7	8	13	3	9	9	10	1
Total	692	765	776	765	706	798	817	815	723	787	834	179



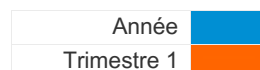
FPF/DGR/DRI/BIPOL - Statistiques policières de criminalité (date de clôture: 22/09/2023)
 Les données pour les années 2001 jusqu'à 2012 ne sont plus publiées mais restent disponibles sur demande auprès du service BIPOL.
 Les données pour 2023 ne concernent que le 1er trimestre.



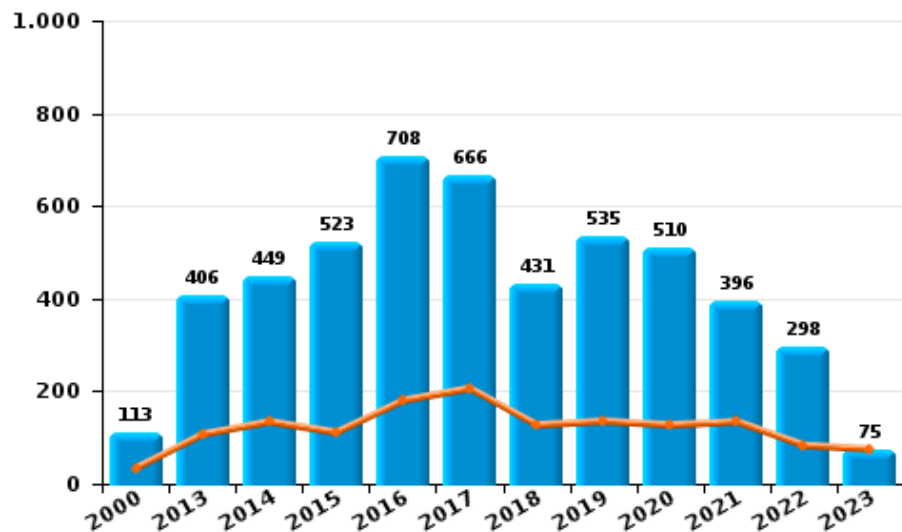
I.4. Catégorie des infractions : Drogues (top 5 des infractions au niveau national 2022)

ZONE MONTGOMERY

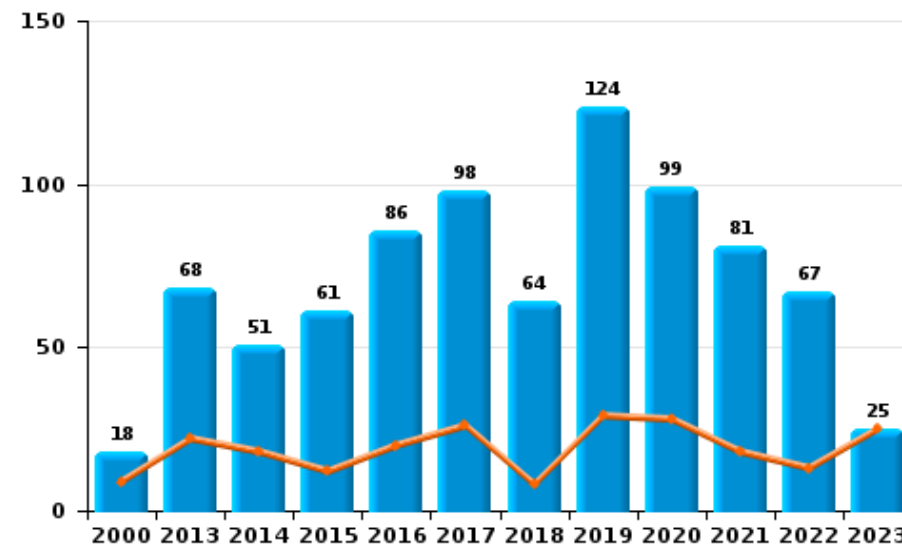
	2000	2013	2014	2015	2016	2017	2018	2019	2020	2021	2022	2023
Détention	113	406	449	523	708	666	431	535	510	396	298	75
Commerce	18	68	51	61	86	98	64	124	99	81	67	25
Usage	106	6	4	12	12	4	6	3	3	4	8	1
Autres	18	13	13	9	7	3	8	5	10	13	8	
Importation et exportation	8	9	16	5	10	17	11	4	4	4		3
Fabrication	2	12	4	8	5	2	9	7	10	11	6	
Total	265	514	537	618	828	790	529	678	636	509	387	104



Détention



Commerce





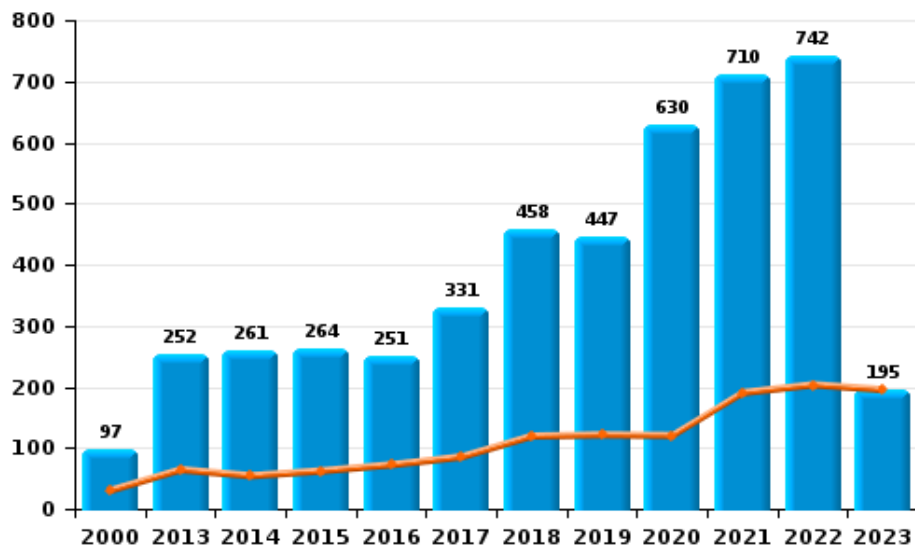
I.5. Catégorie des infractions : Fraude (top 5 des infractions au niveau national 2022)

ZONE MONTGOMERY

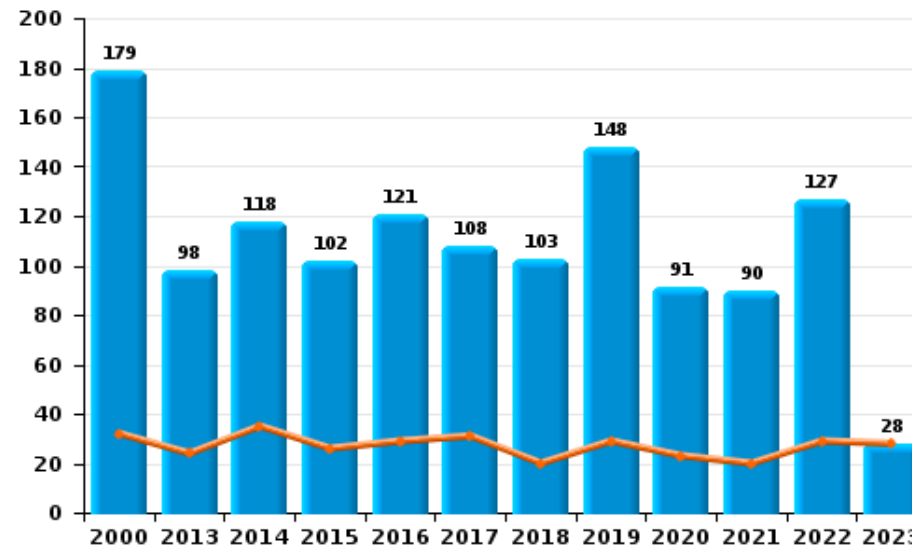
	2000	2013	2014	2015	2016	2017	2018	2019	2020	2021	2022	2023
Abus de confiance et infr. apparentées	179	98	118	102	121	108	103	148	91	90	127	28
Détournement et destruction frauduleuse	501	33	51	51	65	67	59	70	73	98	114	36
Escroquerie	97	252	261	264	251	331	458	447	630	710	742	195
Fraudes: Autres	60	14	12	17	12	18	18	25	39	30	25	7
Grivèlerie	39	22	11	16	10	32	6	8	8	11	11	2
Infr. liées à l'insolvabilité		4	3	1	9	5	7	8		3		
Recel	51	53	28	39	28	45	31	63	35	26	35	10
Total	927	476	484	490	496	606	682	769	876	968	1.054	278



Escroquerie



Abus de confiance et infr. apparentée



STATISTIQUES POLICIERES DE CRIMINALITE

LIEU DE PERPETRATION: ZONE DE POLICE

ZONE MONTGOMERY

PARTIE II : FIGURES CRIMINELLES / PHENOMENES



ZONE MONTGOMERY

FC Vol moyen de transport

	2000	2013	2014	2015	2016	2017	2018	2019	2020	2021	2022	2023
Vol de voiture	546	127	155	133	121	143	126	101	94	98	101	27
Vol de moto	37	44	45	19	20	31	33	41	12	15	34	7
Carjacking	34	2	3	1	3	2			1		1	1
Homejacking	3					1			1	1		
Vol dans les garages	6	1	2	6	3	2	4	3				
Vol de vélomoteur	52	8	24	26	29	35	24	34	20	17	22	4
Vol de vélo	144	275	402	360	429	437	522	538	519	466	530	125

FC Cambriolage

	2000	2013	2014	2015	2016	2017	2018	2019	2020	2021	2022	2023
Cambriolage dans habitation	1.265	994	1.105	1.016	878	920	891	789	599	864	928	233
Cambriolage ds entreprise ou commerce	311	152	133	156	132	162	122	118	73	92	99	21
Cambriolage ds service public ou bâtiment administ	120	63	69	61	74	50	35	55	32	35	44	11
Vol au bélier	1		1									
Cambriolage dans bâtiment (total)	1.681	1.209	1.306	1.232	1.083	1.131	1.047	961	704	989	1.071	264



FC Vol autre

	2000	2013	2014	2015	2016	2017	2018	2019	2020	2021	2022	2023
Vol à main armée	115	51	39	59	52	39	23	34	35	27	28	11
Vol avec violence sans arme	466	353	342	340	301	289	220	279	169	180	197	33
Vol dans ou sur un véhicule	1.874	1.152	1.284	1.001	859	726	641	648	455	575	606	162
Sacjacking dans une voiture			2	3	1	3	2	1	2	2		
Vol d'armes et explosifs	11	5	17	16	24	11	8	10	16	10	21	8
Steaming		1		3	1	2		2		1		
Arrachage de sac à main	106	54	46	28	13	18	10	13	8	5	5	1
Vol à l'arraché	225	81	116	115	113	115	106	124	92	86	68	12
Vol à la tire	418	821	610	430	409	428	459	608	292	291	480	198
Vol à l'étalage	211	254	230	205	187	187	177	167	171	145	264	59
Vol par ruse	98	21	31	57	99	105	73	97	51	58	42	14
Vol de métaux	2	8	6	5	3	6		3	2	4	3	3
Vol sur les chantiers	31	18	35	27	20	19	17	13	11	17	16	4
Home-invasion				2	3	3		4	1	2	2	
Vol d'animaux	3	1	2	3	1	2	2	1	1	2		1
Vol de cargaison		1		1								

Criminalité ICT

	2000	2013	2014	2015	2016	2017	2018	2019	2020	2021	2022	2023
Fraude de cartes de paiements	28	112	105	158	266	226	153	277	190	271	331	82
Phishing				1	2	2	1	6	6	3	5	2
Ransomware						2	3	2	1			
Shouldersurfing		9	9	11	46	22	21	14	9	6	3	3
Skimming		5	4	4	7	5	5	3	9	2	2	2



FC Autre

	2000	2013	2014	2015	2016	2017	2018	2019	2020	2021	2022	2023
Violence contre les métiers d'intérêt général	18	31	33	24	31	39	39	20	18	41	36	6
Viol collectif	2	4	2	6	5	5	6	2	3	3		1
Graffiti	3	113	165	117	87	57	33	26	38	57	45	4
Dégradation de voiture	140	623	565	562	544	515	512	556	400	416	387	83
Rixe au couteau	3	3	2	10	2	1	10	5	1	3	7	1

PH Violence intrafamiliale (VIF)

	2000	2013	2014	2015	2016	2017	2018	2019	2020	2021	2022	2023
VIF: physique, dans le couple	71	195	215	231	191	236	232	227	239	180	220	46
VIF: physique, envers des descendants	13	31	40	45	39	54	31	48	47	57	50	15
VIF: physique, envers d'autres membres	99	44	56	40	40	47	35	39	42	43	34	9
VIF: sexuelle, dans le couple		2	2	2	2	1	2	2		1	3	
VIF: sexuelle, envers des descendants	6	7	4	8	1	8	1	5	2	4	2	
VIF: sexuelle, envers d'autres membres		2	1	2		2						
VIF: psychique, dans le couple	128	194	184	183	172	184	128	135	132	80	100	31
VIF: psychique, envers des descendants		8	6	10	7	16	5	5	5	6	9	
VIF: psychique, envers d'autres membres	2	10	5	13	22	22	6	8	10	8	3	1
VIF: économique, dans le couple	5	17	17	19	38	28	8	3	4	7	8	2
VIF: économique, envers des descendants	7		1	2	2	1	1	1	3	1	1	
VIF: économique, envers d'autres membres	80	23	16	23	25	22	9	12	11	6	14	2



PH Hormones et dopage

	2000	2013	2014	2015	2016	2017	2018	2019	2020	2021	2022	2023
Dopage humain	2	1	5	1	3	6	4	7	4	5		
Engraissement illégal			1		1	1					1	

PH Drogues

	2000	2013	2014	2015	2016	2017	2018	2019	2020	2021	2022	2023
Vente de cocaïne		6	8	3	10	10	11	13	14	21	18	9
Import-export de cocaïne		1						1	1			
Production de drogues synthétiques		1	2					1				
Import-export de drogues synthétiques			3					1				
Vente de drogues synthétiques		6	2	4	3	5	2	4	3	5	5	
Production de cannabis (culture)		5	1	3	2	2	5	3	5	6	3	
Vente de cannabis en grande quantité		1								1	1	
Vente-traffic d'héroïne		2	3		1			1			3	

PH Trafic d'armes

	2000	2013	2014	2015	2016	2017	2018	2019	2020	2021	2022	2023
Commerce et production d'arme à feu et mun.		2		2	4	3		21		1	1	1
Commerce et production d'arme non à feu					1					1		

PH Traite des êtres humains

	2000	2013	2014	2015	2016	2017	2018	2019	2020	2021	2022	2023
TEH - exploitation économique			1	1			1	1	2	2	1	
TEH - exploitation sexuelle	2	2	4	3	7	3	2	4	10	3	4	2



PH Violence dans l'espace public

	2000	2013	2014	2015	2016	2017	2018	2019	2020	2021	2022	2023
Violence physique (transport public)	46	41	46	32	38	32	29	27	28	40	30	11
Violence physique (voie publique)	198	227	242	250	238	268	274	274	217	238	279	42
Violence physique (autre endroit public)	17	18	17	10	17	17	20	21	12	34	20	2
Violence physique (endroit accessible au public)	78	66	68	61	72	86	71	78	50	63	84	15
Violence sexuelle (transport public)	15	8	10	3	6	6	7	12	12	13	13	2
Violence sexuelle (voie publique)	37	38	24	24	24	21	21	22	22	32	21	4
Violence sexuelle (autre endroit public)	8	12	7	10	9	6	3	4	2	6	3	1
Violence sexuelle (endroit accessible au public)	9	8	10	10	11	15	16	14	16	13	15	5
Violence psychique (transport public)	33	37	27	31	35	31	25	20	21	19	14	4
Violence psychique (voie publique)	173	259	233	233	196	229	230	252	230	206	210	46
Violence psychique (autre endroit public)	16	31	24	19	22	36	29	25	26	32	25	3
Violence psychique (endroit accessible au public)	89	123	129	90	118	116	94	118	79	75	75	16
Vol à main armée (transport public)	18	3		4	1	3		1	3	1		
Vol à main armée (voie publique)	31	23	20	19	20	18	12	13	17	8	12	4
Vol à main armée (autre endroit public)	1	2	2	1	2		1	1		4	3	
Vol à main armée (endroit accessible au public)	41	16	15	21	15	9	7	8	11	9	9	4
Vol avec violence sans arme (transport public)	99	51	51	33	36	24	24	35	27	24	22	2
Vol avec violence sans arme (voie publique)	192	210	201	201	173	176	118	141	95	89	90	15
Vol avec violence sans arme (autre endroit public)	16	12	18	19	18	15	13	25	8	19	10	3
Vol avec violence sans arme (endr. acces. au pub.)	59	35	35	46	35	35	27	29	16	15	32	2



PH Autre

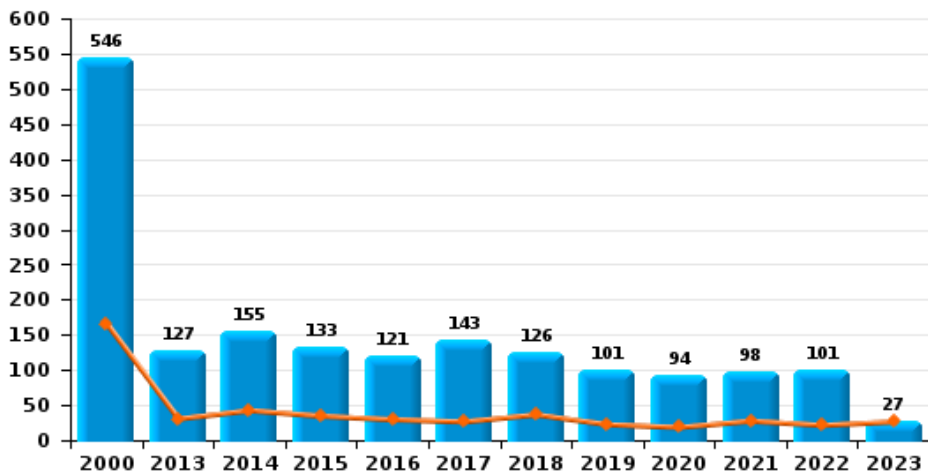
	2000	2013	2014	2015	2016	2017	2018	2019	2020	2021	2022	2023
Faux policiers			3	11	14	5	5	11	3	1	2	
Terrorisme, extrémisme et radicalisme		2	2	2	11	7	6	4	1	3	2	1
Cyberharcèlement	67	24	31	72	104	84	71	80	57	50	49	8
Fraude à l'identité	34	128	143	133	159	134	141	147	183	160	129	24



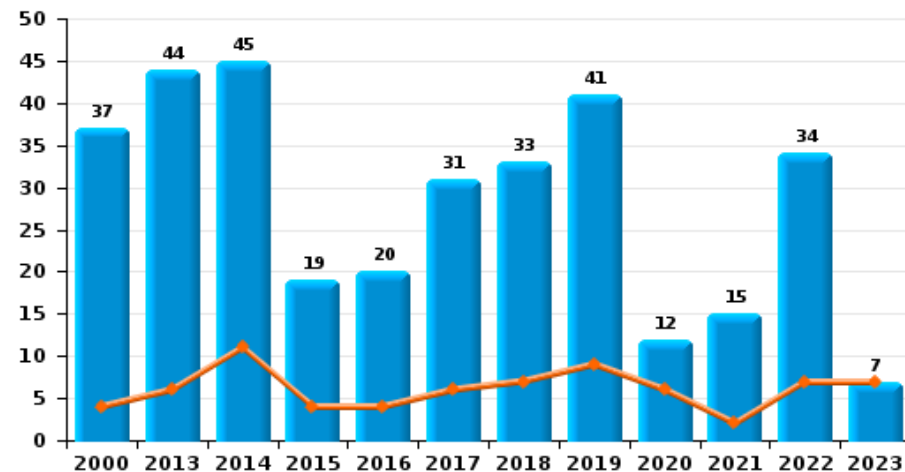
ZONE MONTGOMERY

Année ■
Trimestre 1 ■

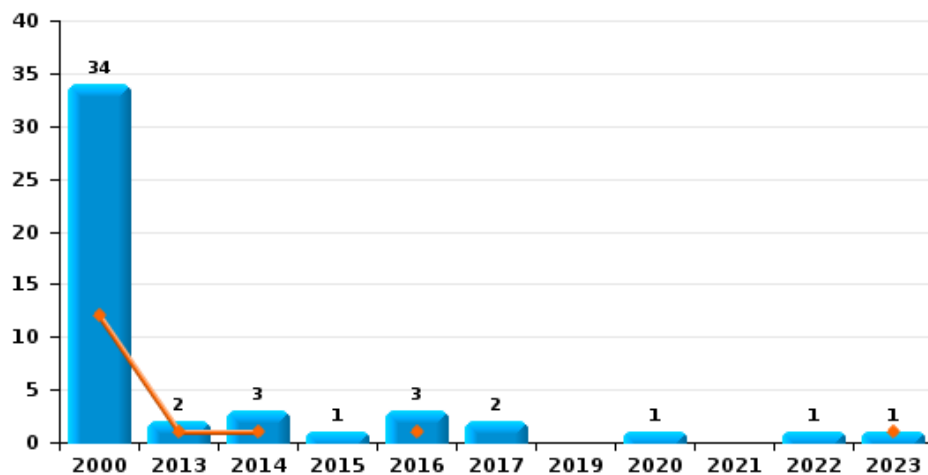
Vol de voiture



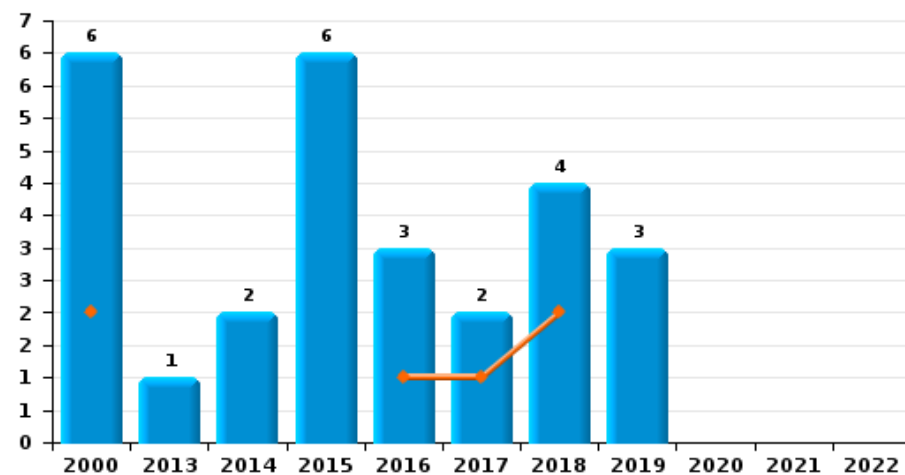
Vol de moto



Carjacking



Vol dans les garages

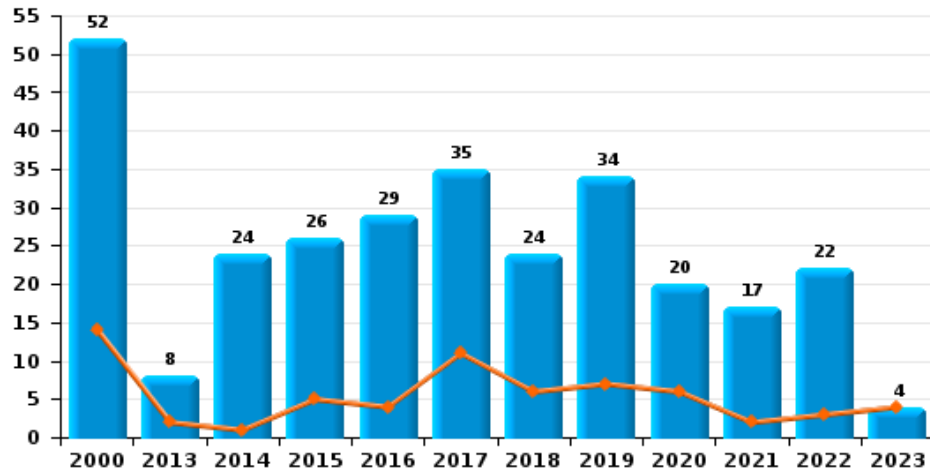




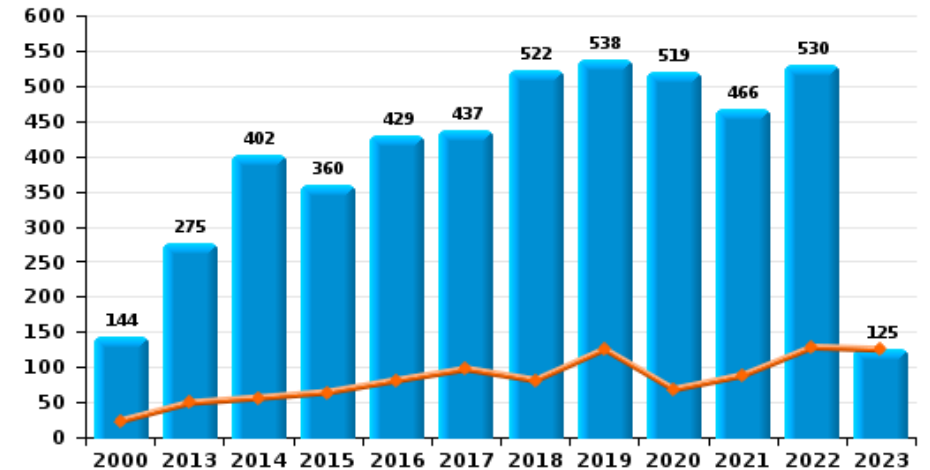
ZONE MONTGOMERY

Année ■
Trimestre 1 ■

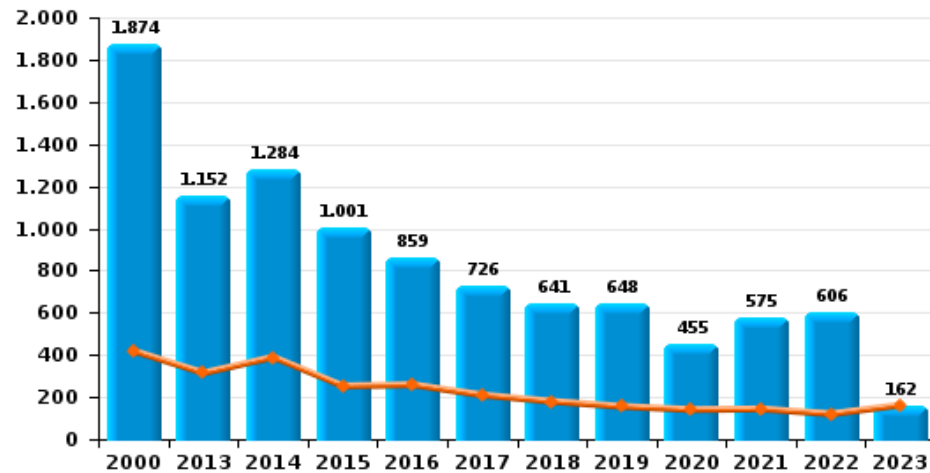
Vol de vélomoteur



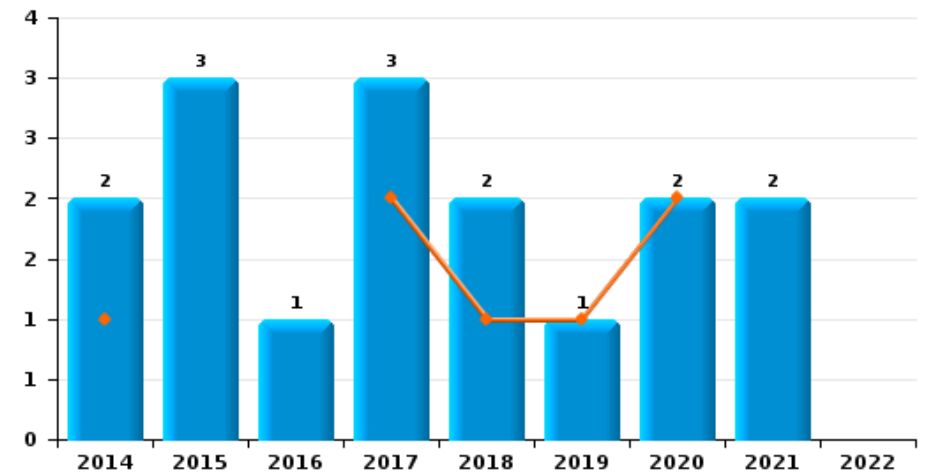
Vol de vélo



Vol dans ou sur un véhicule



Sacjacking dans une voiture

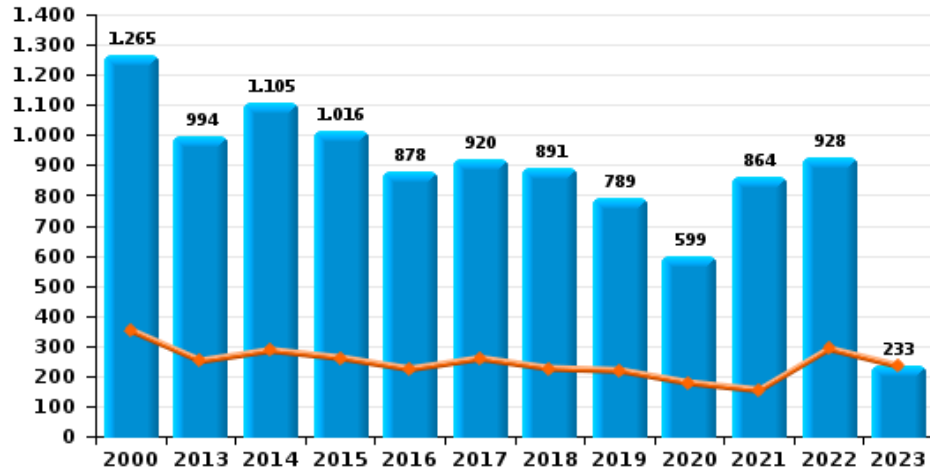




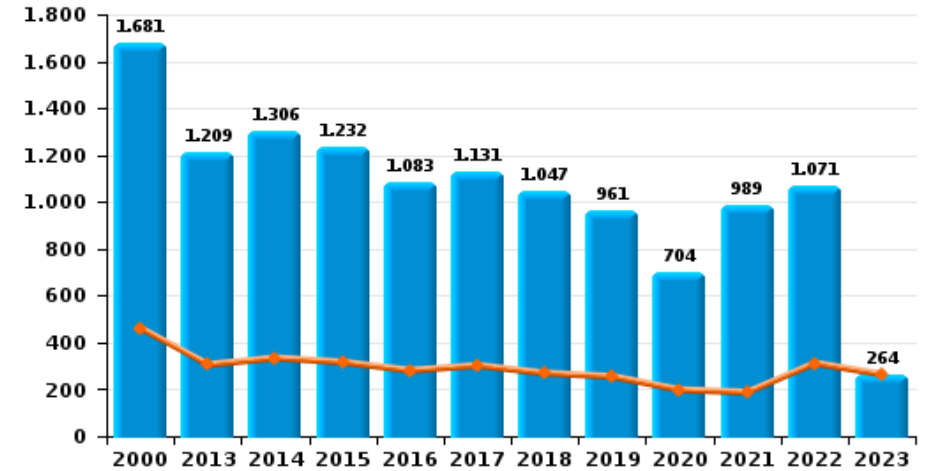
ZONE MONTGOMERY

Année ■
Trimestre 1 ■

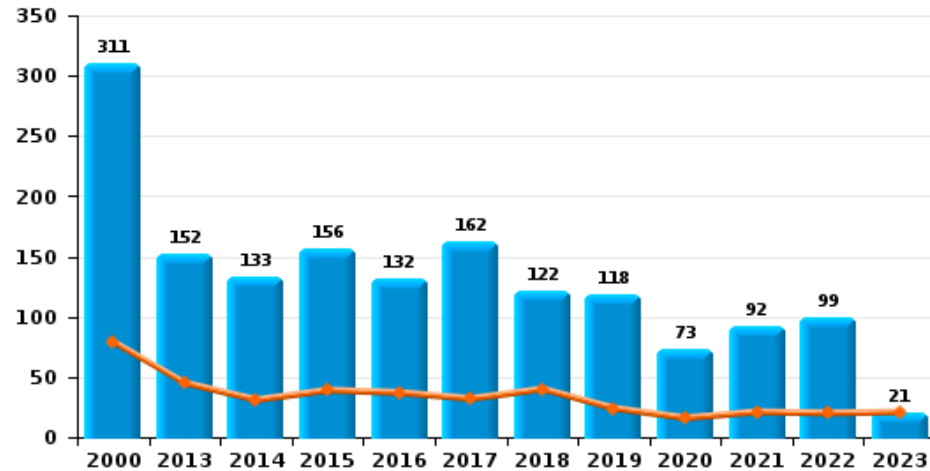
Cambriolage dans habitation



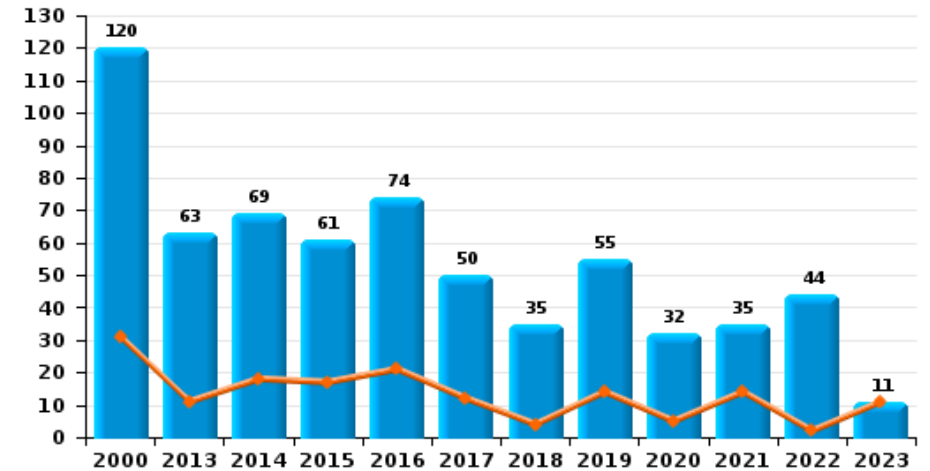
Cambriolage dans bâtiment (total)



Cambriolage ds entreprise ou commerce



Cambriolage ds service public ou bâtiment administ

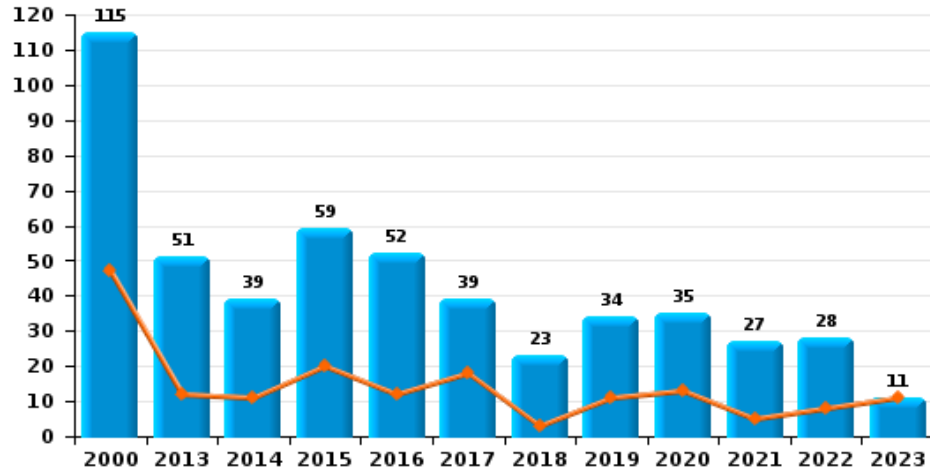




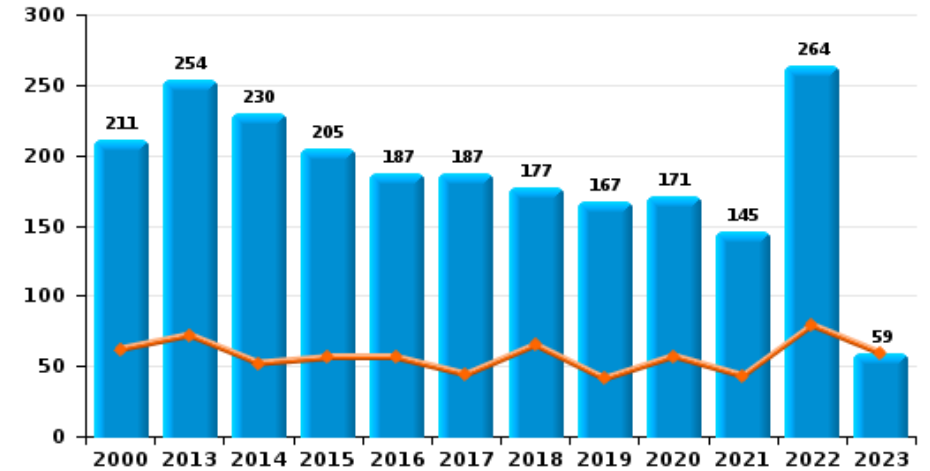
ZONE MONTGOMERY



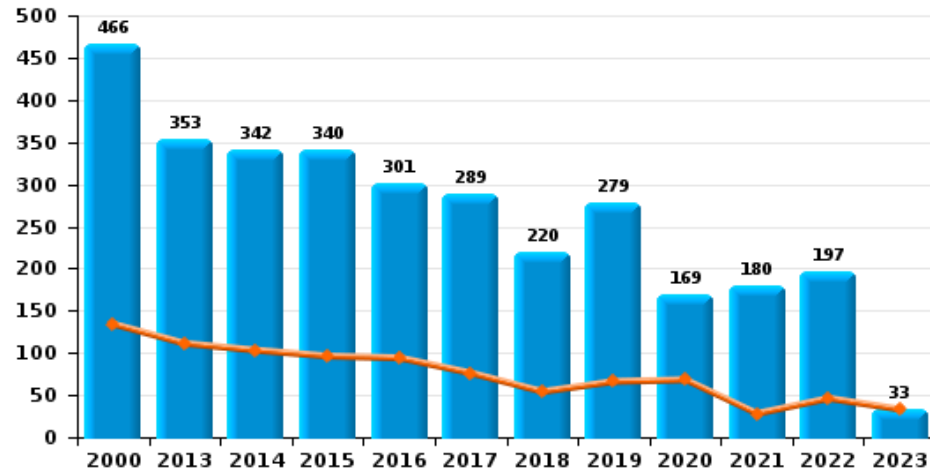
Vol à main armée



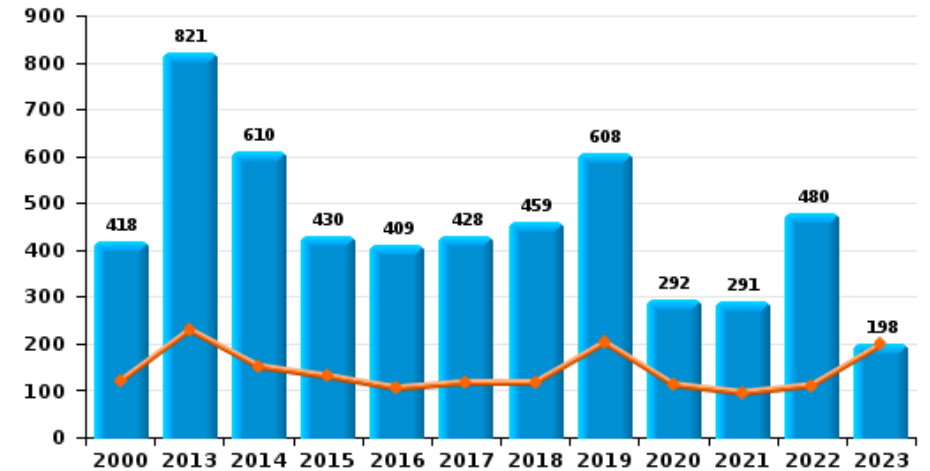
Vol à l'étalage



Vol avec violence sans arme

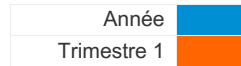


Vol à la tire

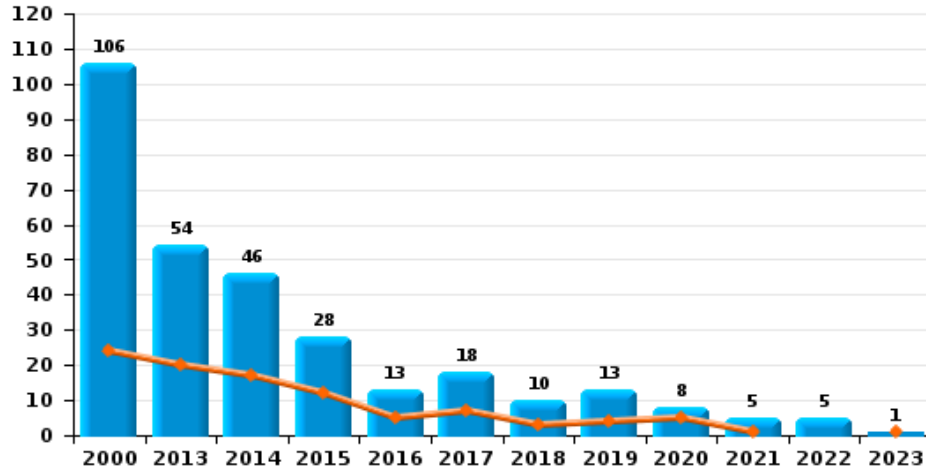




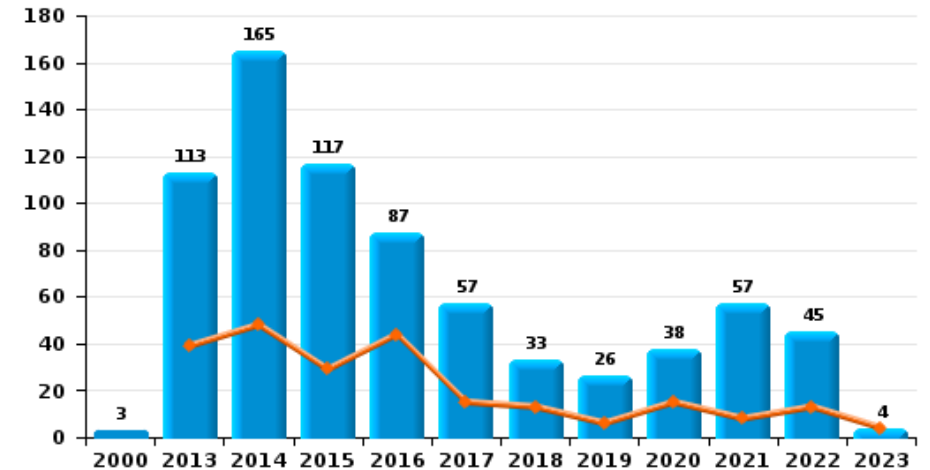
ZONE MONTGOMERY



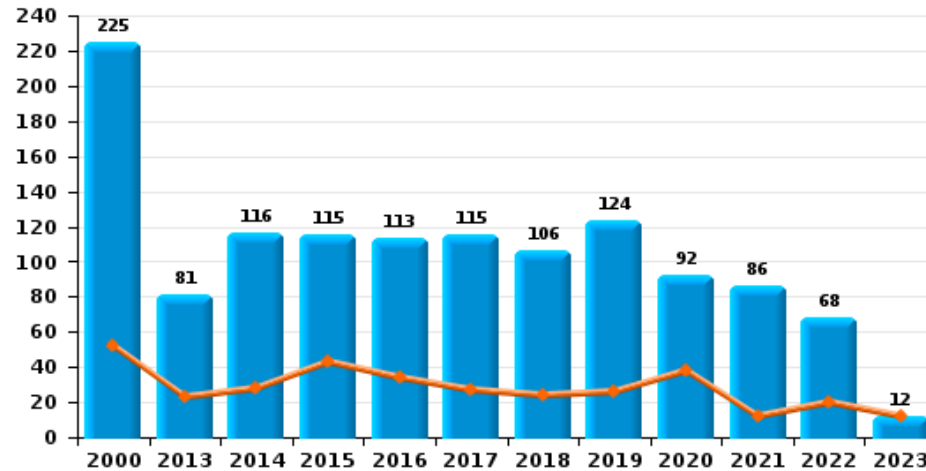
Arrachage de sac à main



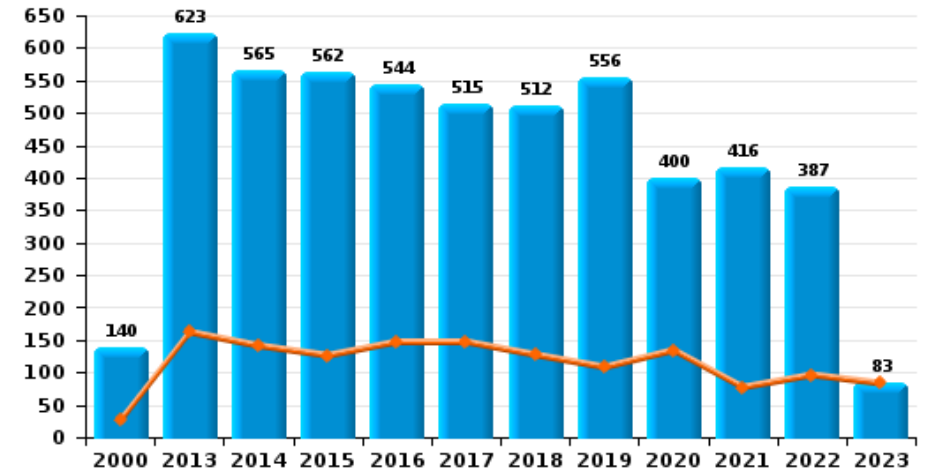
Graffiti



Vol à l'arraché



Dégradation de voiture





ZONE MONTGOMERY

FC Vol moyen de transport

		2000	2013	2014	2015	2016	2017	2018	2019	2020	2021	2022	2023
Vol de voiture	Trim 1	166	31	43	35	30	27	37	23	19	28	22	27
	Trim 2	167	36	39	20	29	36	29	25	22	27	26	
	Trim 3	114	30	27	38	31	40	31	23	21	22	25	
	Trim 4	99	30	46	40	31	40	29	30	32	21	28	
	Total	546	127	155	133	121	143	126	101	94	98	101	27
Vol de moto	Trim 1	4	6	11	4	4	6	7	9	6	2	7	7
	Trim 2	4	16	14	5	5	8	12	10	4	5	4	
	Trim 3	15	16	11	8	5	6	1	8	1	3	16	
	Trim 4	14	6	9	2	6	11	13	14	1	5	7	
	Total	37	44	45	19	20	31	33	41	12	15	34	7
Carjacking	Trim 1	12	1	1		1							1
	Trim 2	8	1	1		1	2					1	
	Trim 3	7			1	1							
	Trim 4	7		1						1			
	Total	34	2	3	1	3	2			1		1	1
Homejacking	Trim 1	2											
	Trim 2	1											
	Trim 3										1		
	Trim 4						1			1			
	Total	3					1			1	1		
Vol dans les garages	Trim 1	2				1	1	2					
	Trim 2				2		1		1				
	Trim 3	2	1		3	1			1				
	Trim 4	2		2	1	1		2	1				
	Total	6	1	2	6	3	2	4	3				



FC Vol moyen de transport

		2000	2013	2014	2015	2016	2017	2018	2019	2020	2021	2022	2023
Vol de vélomoteur	Trim 1	14	2	1	5	4	11	6	7	6	2	3	4
	Trim 2	14	1	7	7	17	12	6	10	5	5	10	
	Trim 3	13	2	10	10	5	6	6	10	4	5	6	
	Trim 4	11	3	6	4	3	6	6	7	5	5	3	
	Total	52	8	24	26	29	35	24	34	20	17	22	4
Vol de vélo	Trim 1	23	49	56	64	81	97	81	125	68	88	128	125
	Trim 2	40	76	108	75	119	140	136	136	142	137	122	
	Trim 3	49	85	124	125	112	118	178	185	166	128	144	
	Trim 4	32	65	114	96	117	82	127	92	143	113	136	
	Total	144	275	402	360	429	437	522	538	519	466	530	125



FC Cambriolage

		2000	2013	2014	2015	2016	2017	2018	2019	2020	2021	2022	2023
Cambriolage dans habitation	Trim 1	351	250	285	260	223	258	225	218	177	153	290	233
	Trim 2	297	271	285	288	168	206	161	152	99	133	200	
	Trim 3	272	199	263	236	208	179	185	188	146	243	199	
	Trim 4	345	274	272	232	279	277	320	231	177	335	239	
	Total	1.265	994	1.105	1.016	878	920	891	789	599	864	928	233
Cambriolage ds entreprise ou commerce	Trim 1	79	45	31	39	37	32	40	24	16	21	20	21
	Trim 2	78	39	34	29	26	38	18	26	9	24	29	
	Trim 3	64	27	35	21	40	43	22	24	27	23	30	
	Trim 4	90	41	33	67	29	49	42	44	21	24	20	
	Total	311	152	133	156	132	162	122	118	73	92	99	21
Cambriolage ds service public ou bâtiment administ	Trim 1	31	11	18	17	21	12	4	14	5	14	2	11
	Trim 2	45	27	17	16	23	15	7	14	11	7	14	
	Trim 3	18	8	17	14	15	15	8	16	11	7	12	
	Trim 4	26	17	17	14	15	8	16	11	5	7	16	
	Total	120	63	69	61	74	50	35	55	32	35	44	11
Vol au bélier	Trim 2			1									
	Trim 3	1											
	Total	1		1									
Cambriolage dans bâtiment (total)	Trim 1	461	306	334	316	281	302	269	255	198	188	312	264
	Trim 2	406	337	335	333	217	258	185	192	119	164	243	
	Trim 3	354	234	315	271	263	237	215	228	184	272	241	
	Trim 4	460	332	322	312	322	334	378	286	203	365	275	
	Total	1.681	1.209	1.306	1.232	1.083	1.131	1.047	961	704	989	1.071	264



FC Vol autre

		2000	2013	2014	2015	2016	2017	2018	2019	2020	2021	2022	2023
Vol à main armée	Trim 1	47	12	11	20	12	18	3	11	13	5	8	11
	Trim 2	23	14	10	20	12	13	6	6	3	6	13	
	Trim 3	17	8	10	7	9	1	2	11	5	11	5	
	Trim 4	28	17	8	12	19	7	12	6	14	5	2	
	Total	115	51	39	59	52	39	23	34	35	27	28	11
Vol avec violence sans arme	Trim 1	134	111	103	96	94	76	54	66	68	28	46	33
	Trim 2	103	92	88	91	86	89	40	78	37	46	54	
	Trim 3	100	65	66	72	53	59	55	43	26	59	53	
	Trim 4	129	85	85	81	68	65	71	92	38	47	44	
	Total	466	353	342	340	301	289	220	279	169	180	197	33
Vol dans ou sur un véhicule	Trim 1	418	314	389	252	258	209	179	155	140	143	120	162
	Trim 2	499	295	318	207	200	188	167	177	69	81	183	
	Trim 3	438	217	276	253	175	165	135	171	112	174	162	
	Trim 4	519	326	301	289	226	164	160	145	134	177	141	
	Total	1.874	1.152	1.284	1.001	859	726	641	648	455	575	606	162
Sacjacking dans une voiture	Trim 1			1			2	1	1	2			
	Trim 2			1			1				1		
	Trim 3				1						1		
	Trim 4				2	1		1					
	Total			2	3	1	3	2	1	2	2		
Vol d'armes et explosifs	Trim 1	1	1	5	3	7	4	4	2	6	3	5	8
	Trim 2	4	2	3	6	4	4	2	3	3	1	6	
	Trim 3	2	2	3	7	9	1	2	2	3	2	4	
	Trim 4	4		6		4	2		3	4	4	6	
	Total	11	5	17	16	24	11	8	10	16	10	21	8



FC Vol autre

		2000	2013	2014	2015	2016	2017	2018	2019	2020	2021	2022	2023
Steaming	Trim 1				3		2						
	Trim 2		1								1		
	Trim 3								1				
	Trim 4				1			1					
	Total		1		3	1	2		2		1		
Arrachage de sac à main	Trim 1	24	20	17	12	5	7	3	4	5	1		1
	Trim 2	23	14	6	6	2	5	2	3			1	
	Trim 3	33	8	5	8	2	4		4	3		3	
	Trim 4	26	12	18	2	4	2	5	2		4	1	
	Total	106	54	46	28	13	18	10	13	8	5	5	1
Vol à l'arraché	Trim 1	52	23	28	43	34	27	24	26	38	12	20	12
	Trim 2	54	17	27	27	31	32	15	36	23	26	18	
	Trim 3	61	13	16	23	18	31	33	22	15	24	14	
	Trim 4	58	28	45	22	30	25	34	40	16	24	16	
	Total	225	81	116	115	113	115	106	124	92	86	68	12
Vol à la tire	Trim 1	120	229	151	130	105	117	117	202	112	95	111	198
	Trim 2	106	237	161	122	85	87	102	142	58	52	110	
	Trim 3	82	170	149	94	93	100	91	116	58	70	103	
	Trim 4	110	185	149	84	126	124	149	148	64	74	156	
	Total	418	821	610	430	409	428	459	608	292	291	480	198
Vol à l'étalage	Trim 1	62	72	52	56	56	44	65	41	57	43	79	59
	Trim 2	42	74	61	55	53	67	27	33	31	37	57	
	Trim 3	43	60	58	40	37	34	34	44	42	21	59	
	Trim 4	64	48	59	54	41	42	51	49	41	44	69	
	Total	211	254	230	205	187	187	177	167	171	145	264	59



FC Vol autre

		2000	2013	2014	2015	2016	2017	2018	2019	2020	2021	2022	2023
Vol par ruse	Trim 1	31	3	4	11	19	31	18	42	12	10	11	14
	Trim 2	28	8	8	10	24	31	16	14	5	19	13	
	Trim 3	14	4	12	15	26	15	19	15	21	20	10	
	Trim 4	25	6	7	21	30	28	20	26	13	9	8	
	Total	98	21	31	57	99	105	73	97	51	58	42	14
Vol de métaux	Trim 1			3	2		2						3
	Trim 2	2	5			1			2		2	1	
	Trim 3		1	2	3		1		1	2	1	2	
	Trim 4		2	1		2	3				1		
	Total	2	8	6	5	3	6		3	2	4	3	3
Vol sur les chantiers	Trim 1	9	4	8	4	5	11	3	3	4	2	9	4
	Trim 2	9	8	9	9	11	2	2	1	3	6	2	
	Trim 3	8	4	10	8	3	2	6	5	3	5	3	
	Trim 4	5	2	8	6	1	4	6	4	1	4	2	
	Total	31	18	35	27	20	19	17	13	11	17	16	4
Home-invasion	Trim 1						1		1			1	
	Trim 2				1	1	2		1	1			
	Trim 3					1			2		1	1	
	Trim 4				1	1					1		
	Total				2	3	3		4	1	2	2	
Vol d'animaux	Trim 1	2	1			1	1			1	1		1
	Trim 2			1	3		1	1	1		1		
	Trim 3	1		1									
	Trim 4							1					
	Total	3	1	2	3	1	2	2	1	1	2		1
Vol de cargaison	Trim 3		1		1								
	Total		1		1								



Criminalité ICT

		2000	2013	2014	2015	2016	2017	2018	2019	2020	2021	2022	2023
Fraude de cartes de paiements	Trim 1	2	23	29	34	51	75	51	67	46	67	84	82
	Trim 2	24	42	26	47	85	53	23	78	28	54	98	
	Trim 3	1	20	23	39	51	36	26	43	53	93	61	
	Trim 4	1	27	27	38	79	62	53	89	63	57	88	
Total		28	112	105	158	266	226	153	277	190	271	331	82
Phishing	Trim 1								3	1	3		2
	Trim 2				1	1			1	2	1		
	Trim 3						1		1		1		
	Trim 4			1	1	1		6	1				
Total				1	2	2	1	6	6	3	5		2
Ransomware	Trim 1						1	1					
	Trim 2					1	1		1				
	Trim 3						1	1					
	Trim 4					1							
Total						2	3	2	1				
Shouldersurfing	Trim 1		3	6	1	9	9	4	6	4			3
	Trim 2		5	2	4	23	4	8	4	2	3		
	Trim 3			1	3	1	4	2		1	2	2	
	Trim 4		1		3	13	5	7	4	2	1	1	
Total			9	9	11	46	22	21	14	9	6	3	3
Skimming	Trim 1		3	2		2	1	1	1	4		1	2
	Trim 2		1	2		4				4			
	Trim 3				2	1	2	3		1	1	1	
	Trim 4		1		2		2	1	2		1		
Total			5	4	4	7	5	5	3	9	2	2	2



FC Autre

		2000	2013	2014	2015	2016	2017	2018	2019	2020	2021	2022	2023
Violence contre les métiers d'intérêt général	Trim 1	4	13	16	7	10	17	9	3	4	9	5	6
	Trim 2	4	4	5	3	6	11	10	5	6	12	12	
	Trim 3	5	5	5	8	7	8	12	6	2	11	7	
	Trim 4	5	9	7	6	8	3	8	6	6	9	12	
	Total	18	31	33	24	31	39	39	20	18	41	36	6
Viol collectif	Trim 1		1	2	1	1	1			1	1		1
	Trim 2	1	1		1	2		4	1		2		
	Trim 3		2		3	2	3	1	1	2			
	Trim 4	1			1		1	1					
	Total	2	4	2	6	5	5	6	2	3	3		1
Graffiti	Trim 1		39	48	29	44	15	13	6	15	8	13	4
	Trim 2		31	42	28	16	19	9	9	9	13	15	
	Trim 3	2	15	30	20	17	14	6	3	5	25	7	
	Trim 4	1	28	45	40	10	9	5	8	9	11	10	
	Total	3	113	165	117	87	57	33	26	38	57	45	4
Dégradation de voiture	Trim 1	26	162	141	126	147	147	127	108	134	77	96	83
	Trim 2	37	145	136	160	132	129	127	127	103	118	110	
	Trim 3	47	156	146	143	119	90	122	156	80	92	102	
	Trim 4	30	160	142	133	146	149	136	165	83	129	79	
	Total	140	623	565	562	544	515	512	556	400	416	387	83
Rixe au couteau	Trim 1	1	1	1	4	1		2			2	2	1
	Trim 2		1		1	1		4	4			2	
	Trim 3	1			4		1	1					
	Trim 4	1	1	1	1			3	1	1	1	3	
	Total	3	3	2	10	2	1	10	5	1	3	7	1



PH Violence intrafamiliale (VIF)

		2000	2013	2014	2015	2016	2017	2018	2019	2020	2021	2022	2023
VIF: physique, dans le couple	Trim 1	21	35	44	47	53	48	53	61	63	34	56	46
	Trim 2	19	47	60	61	47	55	59	56	51	48	51	
	Trim 3	18	64	56	65	48	62	49	49	62	47	57	
	Trim 4	13	49	55	58	43	71	71	61	63	51	56	
	Total	71	195	215	231	191	236	232	227	239	180	220	46
VIF: physique, envers des descendants	Trim 1	3	4	8	10	11	13	10	11	11	20	13	15
	Trim 2	5	14	11	10	14	15	6	13	8	11	11	
	Trim 3	2	9	7	13	7	16	7	8	13	15	7	
	Trim 4	3	4	14	12	7	10	8	16	15	11	19	
	Total	13	31	40	45	39	54	31	48	47	57	50	15
VIF: physique, envers d'autres membres	Trim 1	24	10	14	10	13	12	9	11	8	7	7	9
	Trim 2	28	8	15	14	2	14	9	8	14	12	7	
	Trim 3	31	10	10	1	9	14	11	11	10	13	8	
	Trim 4	16	16	17	15	16	7	6	9	10	11	12	
	Total	99	44	56	40	40	47	35	39	42	43	34	9
VIF: sexuelle, dans le couple	Trim 1			1				1			1		
	Trim 2			1	1	1			1			2	
	Trim 3		2						1				
	Trim 4				1	1	1	1				1	
	Total		2	2	2	2	1	2	2		1	3	
VIF: sexuelle, envers des descendants	Trim 1	3	2		1		2		1	1	1	2	
	Trim 2	2	2	1	2		4		1		2		
	Trim 3		1		3						1		
	Trim 4	1	2	3	2	1	2	1	3	1			
	Total	6	7	4	8	1	8	1	5	2	4	2	



PH Violence intrafamiliale (VIF)

		2000	2013	2014	2015	2016	2017	2018	2019	2020	2021	2022	2023
VIF: sexuelle, envers d'autres membres	Trim 2		1										
	Trim 3				1								
	Trim 4		1	1	1		2						
	Total		2	1	2		2						
VIF: psychique, dans le couple	Trim 1	16	43	45	60	35	61	21	22	55	24	14	31
	Trim 2	33	45	62	48	49	37	36	46	26	19	25	
	Trim 3	32	56	34	36	49	45	28	26	26	17	31	
	Trim 4	47	50	43	39	39	41	43	41	25	20	30	
Total	128	194	184	183	172	184	128	135	132	80	100		31
VIF: psychique, envers des descendants	Trim 1		3	1		5	6		2	1	3	3	
	Trim 2		2		4		5	2	1	2	1	1	
	Trim 3		2		2	1	4	1		2	2	1	
	Trim 4		1	5	4	1	1	2	2			4	
Total		8	6	10	7	16	5	5	5	6	9		
VIF: psychique, envers d'autres membres	Trim 1		1	2	1	6	3	2	3	2	1		1
	Trim 2		1		4	4	9	1	1	5	1		
	Trim 3		2	2	4	6	6	3	2	2	5	1	
	Trim 4	2	6	1	4	6	4		2	1	1	2	
Total	2	10	5	13	22	22	6	8	10	8	3		1
VIF: économique, dans le couple	Trim 1		5	6	3	10	8			2	1		2
	Trim 2	1	3	6	3	11	4	4	1	1		6	
	Trim 3	2	4	1	5	5	6	2	2	1	1	1	
	Trim 4	2	5	4	8	12	10	2			5	1	
Total	5	17	17	19	38	28	8	3	4	7	8		2



PH Violence intrafamiliale (VIF)

		2000	2013	2014	2015	2016	2017	2018	2019	2020	2021	2022	2023
VIF: économique, envers des descendants	Trim 1	2				1				2	1		
	Trim 2	2			1		1	1		1			
	Trim 3	3							1				
	Trim 4			1	1	1						1	
Total		7		1	2	2	1	1	1	3	1	1	
VIF: économique, envers d'autres membres	Trim 1	24	6	5	6	5	6	1	1	3	1	5	2
	Trim 2	21	6	6	2	5	7	2	1	1	4	2	
	Trim 3	16	5	3	10	10	4	1	5	4	1	4	
	Trim 4	19	6	2	5	5	5	5	5	3		3	
Total		80	23	16	23	25	22	9	12	11	6	14	2



PH Hormones et dopage

		2000	2013	2014	2015	2016	2017	2018	2019	2020	2021	2022	2023
Dopage humain	Trim 1			1	1		1	1	1	2	4		
	Trim 2	1		1	1	5	2	3		1			
	Trim 3		1		1		1		2				
	Trim 4	1		3	1			3					
Total		2	1	5	1	3	6	4	7	4	5		
Engraissement illégal	Trim 1			1	1	1							
	Trim 2											1	
	Total			1	1	1						1	



PH Drogues

		2000	2013	2014	2015	2016	2017	2018	2019	2020	2021	2022	2023
Vente de cocaïne	Trim 1		1	2	1	3	2	1	1	7	2	5	9
	Trim 2		1	2			2	3	2	3	7	5	
	Trim 3		2	3	1	3	4	3	6	1	7	4	
	Trim 4		2	1	1	4	2	4	4	3	5	4	
Total			6	8	3	10	10	11	13	14	21	18	9
Import-export de cocaïne	Trim 1									1			
	Trim 3								1				
	Trim 4		1										
Total			1						1	1			
Production de drogues synthétiques	Trim 2			2									
	Trim 3		1						1				
Total			1	2					1				
Import-export de drogues synthétiques	Trim 2			1									
	Trim 3			2					1				
Total				3					1				
Vente de drogues synthétiques	Trim 1								1			1	
	Trim 2		1	2	1	1	1				3	2	
	Trim 3		1		1	1	2		2	2		1	
	Trim 4		4		2	1	2	2	1	1	2	1	
Total			6	2	4	3	5	2	4	3	5	5	
Production de cannabis (culture)	Trim 1		2		1	2	1	1	1		2	1	
	Trim 2				2		1	2	1	1	2	1	
	Trim 3		1					1	1		1		
	Trim 4		2	1				1		4	1	1	
Total			5	1	3	2	2	5	3	5	6	3	



PH Drogues

		2000	2013	2014	2015	2016	2017	2018	2019	2020	2021	2022	2023
Vente de cannabis en grande quantité	Trim 2		1								1	1	
	Total		1								1	1	
Vente-traffic d héroïne	Trim 1		1						1				
	Trim 2			1									
	Trim 3			2								2	
	Trim 4		1			1						1	
	Total		2	3		1			1			3	



PH Trafic d'armes

		2000	2013	2014	2015	2016	2017	2018	2019	2020	2021	2022	2023
Commerce et production d'arme à feu et mun.	Trim 1				2								1
	Trim 2		1			1	2		20		1		
	Trim 3					1						1	
	Trim 4		1			2	1		1				
Total			2		2	4	3		21		1	1	1
Commerce et production d'arme non à feu	Trim 1										1		
	Trim 2					1							
Total						1					1		



PH Traite des êtres humains

		2000	2013	2014	2015	2016	2017	2018	2019	2020	2021	2022	2023
TEH - exploitation économique	Trim 1									1			
	Trim 2										2		
	Trim 3			1					1				
	Trim 4			1				1		1		1	
Total				1	1			1	1	2	2	1	
TEH - exploitation sexuelle	Trim 1			1	1	1			3	2		1	2
	Trim 2	1	1	2		3	1	1		4	2	2	
	Trim 3			1	2	2	1			4	1		
	Trim 4	1	1			1	1	1	1			1	
Total		2	2	4	3	7	3	2	4	10	3	4	2



PH Violence dans l'espace public

		2000	2013	2014	2015	2016	2017	2018	2019	2020	2021	2022	2023
Violence physique (transport public)	Trim 1	15	12	19	9	13	13	9	9	7	13	8	11
	Trim 2	8	10	8	7	10	5	3	3	2	17	10	
	Trim 3	8	10	9	8	6	6	7	5	11	4	4	
	Trim 4	15	9	10	8	9	8	10	10	8	6	8	
	Total	46	41	46	32	38	32	29	27	28	40	30	11
Violence physique (voie publique)	Trim 1	50	47	59	54	59	72	55	67	49	50	66	42
	Trim 2	57	48	69	73	56	62	77	76	55	71	79	
	Trim 3	40	55	58	63	64	73	72	57	58	68	60	
	Trim 4	51	77	56	60	59	61	70	74	55	49	74	
	Total	198	227	242	250	238	268	274	274	217	238	279	42
Violence physique (autre endroit public)	Trim 1	5	7	3	2	3	5	3	2	3	19	3	2
	Trim 2	4	5	7	2	3	3	5	8	3	8	7	
	Trim 3	5	2	2	4	5	6	9	6	2	1	4	
	Trim 4	3	4	5	2	6	3	3	5	4	6	6	
	Total	17	18	17	10	17	17	20	21	12	34	20	2
Violence physique (endroit accessible au public)	Trim 1	22	24	18	13	30	27	19	23	11	9	24	15
	Trim 2	16	16	23	15	12	17	19	23	14	16	21	
	Trim 3	16	12	14	17	10	26	16	16	16	17	16	
	Trim 4	24	14	13	16	20	16	17	16	9	21	23	
	Total	78	66	68	61	72	86	71	78	50	63	84	15
Violence sexuelle (transport public)	Trim 1	2	1	5	1	3		2	3	3	3	3	2
	Trim 2	4	3	3		1	2	1	2	4	2	5	
	Trim 3	3	1	1	1	1		1	1	3	4	2	
	Trim 4	6	3	1	1	1	4	3	6	2	4	3	
	Total	15	8	10	3	6	6	7	12	12	13	13	2



PH Violence dans l'espace public

		2000	2013	2014	2015	2016	2017	2018	2019	2020	2021	2022	2023
Violence sexuelle (voie publique)	Trim 1	8	4	5	8	3	2	3	3	7	10	5	4
	Trim 2	12	10	8	2	10	8	6	5	5	4	5	
	Trim 3	8	9	5	6	6	6	5	4	6	10	4	
	Trim 4	9	15	6	8	5	5	7	10	4	8	7	
	Total	37	38	24	24	24	21	21	22	22	32	21	4
Violence sexuelle (autre endroit public)	Trim 1	3	2	4		3						2	1
	Trim 2	2	3	2	3	3	3	2	1	1			
	Trim 3	3	4	1	3	3	1	1	2	1	6	1	
	Trim 4		3		4		2		1				
	Total	8	12	7	10	9	6	3	4	2	6	3	1
Violence sexuelle (endroit accessible au public)	Trim 1		2	3	2	4	1	4	4	4	6	4	5
	Trim 2	5	1	3	4	4	5	4			2	3	
	Trim 3	2	1	3	2	1	6	3	6	9	2	2	
	Trim 4	2	4	1	2	2	3	5	4	3	3	6	
	Total	9	8	10	10	11	15	16	14	16	13	15	5
Violence psychique (transport public)	Trim 1	11	11	9	11	12	12	12	5	7	4	5	4
	Trim 2	4	8	5	7	9		6	7	5	9	4	
	Trim 3	11	12	6	6	6	9	4	5	6	4	3	
	Trim 4	7	6	7	7	8	10	3	3	3	2	2	
	Total	33	37	27	31	35	31	25	20	21	19	14	4
Violence psychique (voie publique)	Trim 1	40	62	62	62	59	52	45	57	49	45	37	46
	Trim 2	43	63	57	68	48	69	61	61	65	48	63	
	Trim 3	50	64	56	52	46	62	68	60	59	56	50	
	Trim 4	40	70	58	51	43	46	56	74	57	57	60	
	Total	173	259	233	233	196	229	230	252	230	206	210	46



PH Violence dans l'espace public

		2000	2013	2014	2015	2016	2017	2018	2019	2020	2021	2022	2023
Violence psychique (autre endroit public)	Trim 1	2	11	10	3	3	4	4	3	5	19	2	3
	Trim 2	6	8	5	8	10	10	7	8	8	5	9	
	Trim 3	4	7	7	5	5	11	11	11	8	7	10	
	Trim 4	4	5	2	3	4	11	7	3	5	1	4	
	Total	16	31	24	19	22	36	29	25	26	32	25	3
Violence psychique (endroit accessible au public)	Trim 1	16	36	38	16	39	40	16	28	28	13	22	16
	Trim 2	26	26	43	31	31	26	20	32	12	20	21	
	Trim 3	26	33	22	18	23	21	31	23	22	25	14	
	Trim 4	21	28	26	25	25	29	27	35	17	17	18	
	Total	89	123	129	90	118	116	94	118	79	75	75	16
Vol à main armée (transport public)	Trim 1	7	1		2		2			2	1		
	Trim 2	3			2		1		1				
	Trim 3	3	1			1							
	Trim 4	5	1							1			
	Total	18	3		4	1	3		1	3	1		
Vol à main armée (voie publique)	Trim 1	11	4	9	4	6	10	2	4	7	1	2	4
	Trim 2	8	10	5	8	4	6	4			3	8	
	Trim 3	5	4	2	1	3		1	6	2	4		
	Trim 4	7	5	4	6	7	2	5	3	8		2	
	Total	31	23	20	19	20	18	12	13	17	8	12	4
Vol à main armée (autre endroit public)	Trim 1				1						1	2	
	Trim 2		1						1		2	1	
	Trim 3	1		1							1		
	Trim 4		1	1		2		1					
	Total	1	2	2	1	2		1	1		4	3	



PH Violence dans l'espace public

		2000	2013	2014	2015	2016	2017	2018	2019	2020	2021	2022	2023
Vol à main armée (endroit accessible au public)	Trim 1	20	6	1	9	4	2	1	5	3	1	3	4
	Trim 2	7	2	4	6	5	5	1		1		2	
	Trim 3	6	1	7	3	4		1	1	3	5	4	
	Trim 4	8	7	3	3	2	2	4	2	4	3		
Total		41	16	15	21	15	9	7	8	11	9	9	4
Vol avec violence sans arme (transport public)	Trim 1	30	15	19	13	17	7	8	5	6	2	6	2
	Trim 2	26	20	14	8	10	6	2	7	9	10	6	
	Trim 3	13	10	10	4	2	5	7	7	2	7	4	
	Trim 4	30	6	8	8	7	6	7	16	10	5	6	
Total		99	51	51	33	36	24	24	35	27	24	22	2
Vol avec violence sans arme (voie publique)	Trim 1	52	68	65	54	46	50	22	33	44	13	21	15
	Trim 2	38	52	45	53	49	55	23	44	16	22	29	
	Trim 3	46	34	39	52	37	39	33	21	15	30	23	
	Trim 4	56	56	52	42	41	32	40	43	20	24	17	
Total		192	210	201	201	173	176	118	141	95	89	90	15
Vol avec violence sans arme (autre endroit public)	Trim 1	7	2	4	4	7	3	5	4	4	1	2	3
	Trim 2	3	4	4	5	5	2	2	10		8	1	
	Trim 3	3	3	4	2	2	4	5	6	2	4	3	
	Trim 4	3	3	6	8	4	6	1	5	2	6	4	
Total		16	12	18	19	18	15	13	25	8	19	10	3
Vol avec violence sans arme (endr. acces. au pub.)	Trim 1	16	12	7	17	11	11	11	10	6	5	7	2
	Trim 2	13	5	13	9	9	8	7	6	5	1	12	
	Trim 3	14	9	3	5	6	7	3	3	3	5	8	
	Trim 4	16	9	12	15	9	9	6	10	2	4	5	
Total		59	35	35	46	35	35	27	29	16	15	32	2



PH Autre

		2000	2013	2014	2015	2016	2017	2018	2019	2020	2021	2022	2023
Faux policiers	Trim 1				2	1	1	1	3	1		1	
	Trim 2				1	8	2		1			1	
	Trim 3			2	2			1	3	1			
	Trim 4			1	6	5	2	3	4	1	1		
	Total			3	11	14	5	5	11	3	1	2	
Terrorisme, extrémisme et radicalisme	Trim 1				2	3			1		1		1
	Trim 2		1	2		4	1		1				
	Trim 3				4	1	4	2		1		2	
	Trim 4		1		2	1	2	2			2		
	Total		2	2	2	11	7	6	4	1	3	2	1
Cyberharcèlement	Trim 1	10	2	8	12	29	29	18	29	19	16	18	8
	Trim 2	25	5	10	9	36	10	18	10	15	7	10	
	Trim 3	18	5	9	14	22	22	13	20	7	8	11	
	Trim 4	14	12	4	37	17	23	22	21	16	19	10	
	Total	67	24	31	72	104	84	71	80	57	50	49	8
Fraude à l'identité	Trim 1	7	31	33	31	41	43	37	34	46	51	46	24
	Trim 2	10	28	41	36	35	31	41	33	41	34	40	
	Trim 3	8	30	32	21	39	34	28	35	34	35	23	
	Trim 4	9	39	37	45	44	26	35	45	62	40	20	
	Total	34	128	143	133	159	134	141	147	183	160	129	24



ZONE MONTGOMERY

2022

FC Vol moyen de transport

	Jan	Fév	Mar	Avr	Mai	Juin	Juil	Août	Sep	Oct	Nov	Déc	Total
Vol de voiture	5	6	11	5	10	11	4	12	9	9	8	11	101
Vol de moto		2	5		2	2	3	8	5	1	6		34
Carjacking					1								1
Vol de vélomoteur	2		1	4	3	3	2	1	3	2	1		22
Vol de vélo	35	44	49	39	44	39	49	42	53	49	47	40	530

FC Cambriolage

	Jan	Fév	Mar	Avr	Mai	Juin	Juil	Août	Sep	Oct	Nov	Déc	Total
Cambriolage dans habitation	133	84	73	69	70	61	66	72	61	53	84	102	928
Cambriolage ds entreprise ou commerce	8	7	5	6	15	8	7	12	11	4	13	3	99
Cambriolage ds service public ou bâtiment administ		1	1	8	3	3	5	5	2	6	5	5	44
Cambriolage dans bâtiment (total)	141	92	79	83	88	72	78	89	74	63	102	110	1.071



FC Vol autre

	Jan	Fév	Mar	Avr	Mai	Juin	Juil	Août	Sep	Oct	Nov	Déc	Total
Vol à main armée	3	5		4	6	3	1	1	3	2			28
Vol avec violence sans arme	14	13	19	11	20	23	14	16	23	18	13	13	197
Vol dans ou sur un véhicule	43	37	40	51	57	75	67	47	48	49	52	40	606
Vol d'armes et explosifs	3	1	1	1	4	1	2	1	1	2	3	1	21
Arrachage de sac à main				1			1		2	1			5
Vol à l'arraché	8	6	6	2	12	4	7	3	4	6	7	3	68
Vol à la tire	16	43	52	33	46	31	42	23	38	45	63	48	480
Vol à l'étalage	23	21	35	19	14	24	17	23	19	15	23	31	264
Vol par ruse	4	1	6	3	8	2	3	4	3	5	3		42
Vol de métaux				1			1	1					3
Vol sur les chantiers	1	5	3		1	1		1	2		2		16
Home-invasion	1								1				2

Criminalité ICT

	Jan	Fév	Mar	Avr	Mai	Juin	Juil	Août	Sep	Oct	Nov	Déc	Total
Fraude de cartes de paiements	25	26	33	53	22	23	18	14	29	42	20	26	331
Phishing		2	1			1			1				5
Shouldersurfing							1		1	1			3
Skimming		1						1					2

FC Autre

	Jan	Fév	Mar	Avr	Mai	Juin	Juil	Août	Sep	Oct	Nov	Déc	Total
Violence contre les métiers d'intérêt général	3	1	1	4	6	2	1	1	5	2	3	7	36
Graffiti	7	3	3	2	5	8	3	1	3	1	5	4	45
Dégradation de voiture	31	35	30	43	33	34	39	31	32	36	23	20	387
Rixe au couteau	1		1		1	1						3	7



PH Violence intrafamiliale (VIF)

	Jan	Fév	Mar	Avr	Mai	Juin	Juil	Août	Sep	Oct	Nov	Déc	Total
VIF: physique, dans le couple	25	15	16	14	12	25	16	20	21	14	16	26	220
VIF: physique, envers des descendants	6	3	4	2	4	5		3	4	6	5	8	50
VIF: physique, envers d'autres membres	1	5	1	3	3	1	1	5	2	7	2	3	34
VIF: sexuelle, dans le couple						2				1			3
VIF: sexuelle, envers des descendants	1	1											2
VIF: psychique, dans le couple	5	3	6	7	12	6	6	12	13	11	8	11	100
VIF: psychique, envers des descendants	1		2			1		1		2	1	1	9
VIF: psychique, envers d'autres membres								1				2	3
VIF: économique, dans le couple				2	2	2			1	1			8
VIF: économique, envers des descendants										1			1
VIF: économique, envers d'autres membres	2	3		1		1		2	2	1	1	1	14

PH Hormones et dopage

	Mai	Total
Engraissement illégal	1	1

PH Drogues

	Jan	Fév	Mar	Avr	Mai	Juin	Août	Sep	Oct	Déc	Total
Vente de cocaïne	2	2	1	2	1	2	4		2	2	18
Vente de drogues synthétiques			1	1	1		1			1	5
Production de cannabis (culture)			1			1			1		3
Vente de cannabis en grande quantité				1							1
Vente-traffic d'héroïne							1	1	1		3

PH Trafic d'armes

	Sep	Total
Commerce et production d'arme à feu et mun.	1	1



PH Traite des êtres humains

	Jan	Mai	Juin	Oct	Nov	Total
TEH - exploitation économique					1	1
TEH - exploitation sexuelle	1	1	1	1		4

PH Violence dans l'espace public

	Jan	Fév	Mar	Avr	Mai	Juin	Juil	Août	Sep	Oct	Nov	Déc	Total
Violence physique (transport public)	2	1	5	2	6	2	2	1	1	2	3	3	30
Violence physique (voie publique)	26	18	22	19	28	32	17	13	30	28	26	20	279
Violence physique (autre endroit public)	2		1		2	5	1	1	2	1	2	3	20
Violence physique (endroit accessible au public)	7	8	9	4	6	11	8	4	4	9	7	7	84
Violence sexuelle (transport public)	2		1		3	2		2			2	1	13
Violence sexuelle (voie publique)	1	3	1	2	3		3	1		2	4	1	21
Violence sexuelle (autre endroit public)		1	1				1						3
Violence sexuelle (endroit accessible au public)	3		1	1	2		1		1	3	2	1	15
Violence psychique (transport public)	2	1	2		1	3	1		2		1	1	14
Violence psychique (voie publique)	9	13	15	14	22	27	9	18	23	19	29	12	210
Violence psychique (autre endroit public)	1		1	1	6	2	4	4	2	1	1	2	25
Violence psychique (endroit accessible au public)	9	5	8	4	6	11	6	3	5	9	5	4	75
Vol à main armée (voie publique)	1	1		1	4	3				2			12
Vol à main armée (autre endroit public)		2			1								3
Vol à main armée (endroit accessible au public)	1	2		2				1	3				9
Vol avec violence sans arme (transport public)	2	1	3		3	3	3		1	2	1	3	22
Vol avec violence sans arme (voie publique)	8	6	7	7	11	11	8	7	8	9	6	2	90
Vol avec violence sans arme (autre endroit public)			2		1		1		2	2	1	1	10
Vol avec violence sans arme (endr. acces. au pub.)		4	3	3	3	6		3	5	1	1	3	32



PH Autre

	Jan	Fév	Mar	Avr	Mai	Juin	Juil	Août	Sep	Oct	Nov	Déc	Total
Faux policiers	1					1							2
Terrorisme, extrémisme et radicalisme								1	1				2
Cyberharcèlement	9	1	8	3	2	5	2	4	5	2	3	5	49
Fraude à l'identité	10	19	17	10	21	9	5	11	7	6	2	12	129



2023

FC Vol moyen de transport

	Jan	Fév	Mar	Total
Vol de voiture	6	10	11	27
Vol de moto	3	1	3	7
Carjacking			1	1
Vol de vélomoteur	1	1	2	4
Vol de vélo	31	36	58	125

FC Cambriolage

	Jan	Fév	Mar	Total
Cambriolage dans habitation	67	69	97	233
Cambriolage ds entreprise ou commerce	4	10	7	21
Cambriolage ds service public ou bâtiment administ	6	2	3	11
Cambriolage dans bâtiment (total)	76	81	107	264

FC Vol autre

	Jan	Fév	Mar	Total
Vol à main armée	2	4	5	11
Vol avec violence sans arme	8	11	14	33
Vol dans ou sur un véhicule	54	40	68	162
Vol d'armes et explosifs	3	3	2	8
Arrachage de sac à main	1			1
Vol à l'arraché	4	5	3	12
Vol à la tire	61	67	70	198
Vol à l'étalage	21	23	15	59
Vol par ruse	4	4	6	14
Vol de métaux	1	2		3
Vol sur les chantiers	2		2	4
Vol d'animaux		1		1



Criminalité ICT

	Jan	Fév	Mar	Total
Fraude de cartes de paiements	34	19	29	82
Phishing	2			2
Shouldersurfing	1	1	1	3
Skimming	1	1		2

FC Autre

	Jan	Fév	Mar	Total
Violence contre les métiers d'intérêt général	3		3	6
Viol collectif		1		1
Graffiti	1	2	1	4
Dégradation de voiture	29	25	29	83
Rixe au couteau			1	1

PH Violence intrafamiliale (VIF)

	Jan	Fév	Mar	Total
VIF: physique, dans le couple	15	12	19	46
VIF: physique, envers des descendants	6	2	7	15
VIF: physique, envers d'autres membres	2	4	3	9
VIF: psychique, dans le couple	8	12	11	31
VIF: psychique, envers d'autres membres	1			1
VIF: économique, dans le couple		1	1	2
VIF: économique, envers d'autres membres			2	2

PH Drogues

	Jan	Fév	Mar	Total
Vente de cocaïne	4	4	1	9



PH Trafic d'armes

	Fév	Total
Commerce et production d'arme à feu et mun.	1	1

PH Traite des êtres humains

	Jan	Total
TEH - exploitation sexuelle	2	2

PH Violence dans l'espace public

	Jan	Fév	Mar	Total
Violence physique (transport public)	4	4	3	11
Violence physique (voie publique)	15	13	14	42
Violence physique (autre endroit public)	1		1	2
Violence physique (endroit accessible au public)	5	7	3	15
Violence sexuelle (transport public)	1		1	2
Violence sexuelle (voie publique)	2	1	1	4
Violence sexuelle (autre endroit public)	1			1
Violence sexuelle (endroit accessible au public)		2	3	5
Violence psychique (transport public)	3		1	4
Violence psychique (voie publique)	16	12	18	46
Violence psychique (autre endroit public)		1	2	3
Violence psychique (endroit accessible au public)	7	5	4	16
Vol à main armée (voie publique)	1	1	2	4
Vol à main armée (endroit accessible au public)	1	1	2	4
Vol avec violence sans arme (transport public)		1	1	2
Vol avec violence sans arme (voie publique)	5	4	6	15
Vol avec violence sans arme (autre endroit public)	2		1	3
Vol avec violence sans arme (endr. acces. au pub.)		1	1	2

**PH Autre**

	Jan	Fév	Mar	Total
Terrorisme, extrémisme et radicalisme	1			1
Cyberharcèlement	4	1	3	8
Fraude à l'identité	6	6	12	24

STATISTIQUES POLICIERES DE CRIMINALITE

LIEU DE PERPETRATION: ZONE DE POLICE

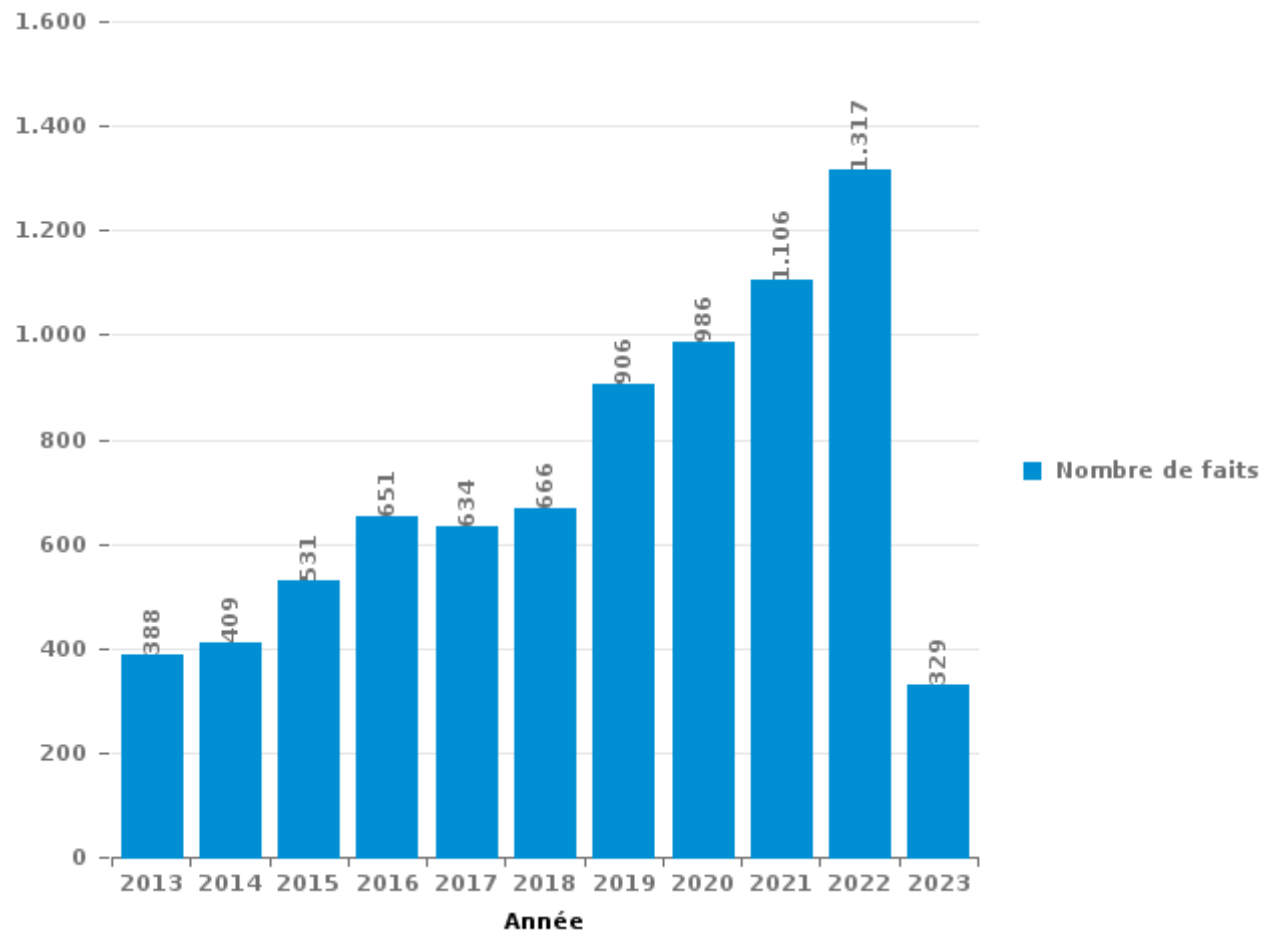
ZONE MONTGOMERY

PARTIE III : ICT



ZONE MONTGOMERY

Nombre total de délits avec un élément ICT/online, depuis 2013





Criminalité ICT/online au sens strict

Infractions (exhaustif)

	2013	2014	2015	2016	2017	2018	2019	2020	2021	2022	2023
Code pénal social: Infr. contre foi publique en droit pénal social: Faux en informatique	1						1		1		
Criminalité informatique: Faux en informatique:	6	9	6	8	6	7	3	12	7	6	1
Criminalité informatique: Fraude informatique:	250	249	288	379	332	267	473	346	444	629	163
Criminalité informatique: Hacking:	19	35	35	23	26	37	27	31	26	44	4
Criminalité informatique: Sabotage:	16	4	4	3	2	3	5	2	3	4	1
Infr. contre autres valeurs morales et sentiments: Violation de communication par particulier:						3				1	
Infr. contre l'autorité publique: Refus de coopération (informatique et télécom):		2									
Total:	292	299	333	413	366	317	509	391	481	684	169

Figures criminelles (à considérer spécifiquement – ne pas additionner avec d'autres éléments – risque de double comptage!)

	2013	2014	2015	2016	2017	2018	2019	2020	2021	2022	2023
Fraude de cartes de paiements	112	105	158	266	226	153	277	190	271	331	82
Phishing			1	2	2	1	6	6	3	5	2
Ransomware					2	3	2	1			
Shouldersurfing	9	9	11	46	22	21	14	9	6	3	3
Skimming	5	4	4	7	5	5	3	9	2	2	2



Criminalité ICT/online au sens large

Infractions (uniquement si code-fait existe)

	2013	2014	2015	2016	2017	2018	2019	2020	2021	2022	2023
Armes et explosifs: Autre: Vente par correspondance/internet d'arme à feu	1			2							
Fraude: Escroquerie: Fraude par internet	82	88	117	105	143	213	259	475	543	555	143
Infr. contre autres valeurs morales et sentiments: Cyberlokkig (leurre de mineur par ICT):					1			2			
Infr. contre la Sécurité de l'Etat: Terrorisme: Diffuser un message qui incite au terrorisme			2	1	1	1					
Infr. contre les moeurs: Grooming (contact par ICT avec mineur < 16 ans):					2	2		1		2	
Infr. contre les moeurs: Incitation à la débauche: Publicité par ICT pour débauche								1			
Infr. contre les moeurs: Pornographie infantine: Accès pornographie infantine via technologie				2		1	1	3	1		
Infr. contre les moeurs: Voyeurisme: Diffusion enregistrement nudité ou intimité					8	5	8	5	7	2	
Total:	83	88	119	110	155	222	268	487	551	559	143

Figures criminelles (à considérer spécifiquement – ne pas additionner avec d'autres éléments – risque de double comptage!)

	2013	2014	2015	2016	2017	2018	2019	2020	2021	2022	2023
Cyberharcèlement	24	31	72	104	84	71	80	57	50	49	8

STATISTIQUES POLICIERES DE CRIMINALITE

LIEU DE PERPETRATION: ZONE DE POLICE

ZONE MONTGOMERY

PARTIE IV : DESTINATION LIEU



ZONE MONTGOMERY

Vol et extorsion

	2000	2013	2014	2015	2016	2017	2018	2019	2020	2021	2022	2023
Voie publique	1.914	1.954	2.167	1.831	1.623	1.564	1.455	1.502	1.174	1.227	1.423	371
Habitation: appartement	677	659	717	697	575	561	514	510	336	529	524	130
Magasin	691	620	523	449	416	411	362	377	283	279	423	99
Habitation: maison	579	416	452	384	350	407	425	380	290	381	399	114
Inconnue	851	154	127	128	109	107	117	133	86	156	119	27
Habitation: non précisée	178	193	185	188	183	172	206	185	145	191	146	30
Station de bus / métro et gare de chemin de fer	142	201	169	101	88	125	148	207	148	108	149	65
Parking	201	220	180	127	121	141	144	153	89	89	95	31
Habitation: garage	151	112	153	85	161	123	141	134	111	149	160	39
Moyen de transport: train / tram / métro	105	290	214	137	112	100	106	139	55	50	107	46
Horeca	172	154	130	124	103	136	100	104	54	49	96	22
Institution d'enseignement	225	130	140	125	142	103	90	88	43	55	54	20
Autre	56	106	107	79	117	96	92	85	49	70	76	20
Hôpital	69	113	102	103	87	85	48	58	24	29	52	22
Moyen de transport: voiture	480	43	44	29	23	11	24	23	16	21	27	7
Infrastructure sportive	59	63	58	55	77	60	46	66	26	13	37	7
Entreprise	136	44	41	44	44	27	26	25	20	19	21	6
Service public	70	40	47	42	48	33	41	24	28	38	25	16
Banque / institution financière	39	39	31	36	32	49	22	45	21	26	25	8
Culture et loisirs	50	41	41	34	29	25	22	20	15	11	16	6
Moyen de transport: autobus / autocar	34	39	28	25	27	19	30	36	13	25	25	5
Habitation: dépendances	90	14	23	22	28	16	18	16	14	22	25	8
Service	17	43	30	28	30	30	21	26	17	18	18	3
Médecin / dentiste / pharmacien	27	25	21	22	20	32	15	17	21	16	25	4
Chantier	31	18	34	27	20	19	16	11	11	16	16	4
Arrêt de bus / tram	20	13	18	14	17	15	16	25	15	18	14	4
Emplacement de vélo	2	4	4	8	6	17	26	41	17	18	31	4
Maison de repos	3	9	16	20	21	17	15	23	13	9	14	6
Bâtiment administratif	31	13	17	19	17	14	13	14	5	3	12	2
Station essence	11	4	7	4	6	6	14	9	9	15	31	9
Habitation: allée	14	11	9	9	10	9	9	12	16	7	7	2
Terrain	18	6	13	6	10	10	14	11	5	7	7	2
Moyen de transport: autre	5	8	10	5	7	8	7	9	5	7	14	2
Habitation: autre	9	5	5	6	8	10	12	6	7	4	3	2
Stade	12	4	5	6	8	6	10	7	4		5	
Edifice religieux / lieu du culte	2	5	4	17	7	8	2	5	4	8	1	1
Moyen de transport: camion	13	3	3	2	2	2	2	3	8	4	8	1
Aéroport		11	11	12	6	1	2		1			1
Installation militaire	8		4	2	2	3	4			1		3
Maison de débauche			3	1	4		3	1		1		4
Guichet automatique	4		1	1	1					2		
Cimetière					1		1					
Total	7.196	5.827	5.894	5.054	4.698	4.578	4.379	4.530	3.198	3.691	4.238	1.145



ZONE MONTGOMERY

Dégradation de la propriété

	2000	2013	2014	2015	2016	2017	2018	2019	2020	2021	2022	2023
Voie publique	487	622	578	579	546	510	520	560	377	419	399	77
Habitation: résidence principale	96	122	183	147	140	119	117	108	117	116	126	25
Parking	57	78	68	48	56	56	48	62	47	35	45	8
Habitation: non précisée	34	29	52	50	40	48	37	23	33	36	37	7
Habitation: garage	21	25	27	30	30	32	26	21	16	24	15	3
Inconnue	129	3	4	13	9	7	8	9	9	39	5	2
Institution d'enseignement	24	33	28	17	19	7	12	10	7	14	16	5
Magasin	31	18	15	15	9	14	12	10	21	17	12	3
Autre	3	7	13	17	8	15	11	7	24	15	20	5
Horeca	15	9	8	20	17	7	4	6	4	11	9	
Moyen de transport: voiture	77	5	4	4	7	3	2	3	2	2		1
Bâtiment administratif	5	6	18	3	5	4	2	5	4	4	10	1
Bureau de police	2	2	1	4	7	10	3	8	8	8	8	1
Habitation: dépendances	17	3	4	9	7	5	2	4	2	2	4	2
Entreprise	8	12	9	7	3	4	2	2	6	3	2	
Service public	10	7	8	5	6		4	3	5	2	6	1
Station de bus / métro et gare de chemin de fer	10	6	3	5	5	4	3	3	3	4	3	
Culture et loisirs	9	5	6	4	2	5	3	2	3	3	4	1
Hôpital	5	6	3	2		2	2	5	7	8	3	
Habitation: résidence secondaire	3		4	4	6	6	5	2	3	3	2	1
Service	2	3	2	4	3	6	3	2	5	4	4	1
Habitation: jardin	5	4	6	3	2	2	2	4	1	2	2	2
Habitation: allée	2	4	2	3	4	3	4	3	2	1	4	1
Terrain	6	5	6	2	4	2	2	2	1	2	1	
Banque / institution financière	6	3		2	5	3	4	1	2	3	1	1
Infrastructure sportive	5	2	1		6	1	4	1	1	3	2	
Chantier	4	4	2	2		2	1	3	3		2	
Moyen de transport: autre	1		2	4	2	2	1		1	2		
Médecin / dentiste / pharmacien	2	1	1	1				1	3	3	2	
Maison de repos	1		1	1	1		3		3		2	
Edifice religieux / lieu du culte	3	1	3			1			2		1	
Station essence	2			1			2			1	2	
Installation militaire	2	3			2							
Aéroport		3	1		2							
Arrêt de bus / tram	1			1	2	1		1				
Cimetière								1		3		1
Moyen de transport: train / tram / métro		2				1			1			
Emplacement de vélo					1					1		
Maison de débauche							2					
Stade		1										
Total	1.085	1.034	1.063	1.007	956	882	851	872	723	790	749	149

PPF/DGR/DRI/BIPOL - Statistiques policières de criminalité (date de clôture: 22/09/2023)
 Les données pour les années 2001 jusqu'à 2012 ne sont plus publiées mais restent disponibles sur demande auprès du service BIPOL.
 Les données pour 2023 ne concernent que le 1er trimestre.



ZONE MONTGOMERY

Infractions contre l'intégrité physique

	2000	2013	2014	2015	2016	2017	2018	2019	2020	2021	2022	2023
Habitation	202	297	308	325	256	333	316	331	346	324	326	77
Voie publique	217	266	256	274	248	261	302	273	235	268	291	53
Institution d'enseignement	36	49	48	31	43	44	46	51	22	30	42	11
Inconnue	78	7	10	14	16	18	19	27	15	31	17	7
Station de bus / métro et gare de chemin de fer	25	30	35	16	22	13	15	18	20	24	19	8
Horeca	22	21	13	18	21	17	20	19	6	17	21	3
Magasin	20	12	10	13	17	21	15	17	17	24	15	3
Service public	10	12	19	7	9	7	9	5	11	11	16	3
Autre	1	9	12	8	11	11	15	14	10	4	13	4
Hôpital	9	10	5	8	12	11	7	8	6	6	12	2
Parking	3	6	10	8	7	8	5	6	4	2	9	1
Moyen de transport: train / tram / métro	12	5	1	7	11	9	5	5	5	4	2	1
Infrastructure sportive	6	6	7	1	4	6	3	4	3	5	7	
Arrêt de bus / tram	7	3	7	3	3	4	4	6	4	5	3	1
Bureau de police	7	2	3		3	6	8	2	1	12	4	
Maison de repos			8	4	1	4	2	7	5	2	7	1
Culture et loisirs	8	2	5	2	1	5	4	4	2		3	1
Moyen de transport: autobus / autocar	1	7	1	7	5	2	2	1	2	4	4	1
Entreprise	8	7	3	3	4	2	2	1	2	1	1	1
Bâtiment administratif	3	1	1		1	2	2		1	4	6	
Station essence	3	4	1	1	3	1	1			3	4	
Service	1	1	1	1	4	2	2	5	1	1		1
Stade	4		3	2	1	4	3		1	1	1	
Terrain	2	3		4		1		3	1	2	1	
Moyen de transport: autre	1	1	3		1	3	1	4				2
Habitation: jardin	1	1		2		1	2		2		2	
Banque / institution financière	2		1	3			1		1	2		
Maison de débauche			2			1	1	2			2	
Médecin / dentiste / pharmacien				1	1		2	2			2	
Aéroport	1	1	1	2	1							
Habitation: allée	2	2	1				1					
Edifice religieux / lieu du culte			1				1				2	
Installation militaire						1	1					
Total	692	765	776	765	706	798	817	815	723	787	834	179

STATISTIQUES POLICIERES DE CRIMINALITE

LIEU DE PERPETRATION: ZONE DE POLICE

ZONE MONTGOMERY

PARTIE V : ZONE DE POLICE vs. TYPOLOGIE



Typologie de la zone: Catégorie 2

Zone de police
BRUXELLES-OUEST
LIMBURG REGIO HOOFDSTAD
POLITIE SINT-NIKLAAS
POLITIEZONE RIHO
PZ AALST
PZ BRUGGE
PZ LEUVEN
PZ OOSTENDE
PZ RIVIERENLAND
UCCLE/W-B/AUDERGHEM
VESDRE
VLAS
ZONE DE POLICE DU TOURNAISIS
ZONE MIDI
ZONE MONS - QUEVY
ZONE MONTGOMERY
ZP ARLON/ATTERT/HABAY/MARTELANGE
ZP LA LOUVIERE
ZP NAMUR CAPITALE
ZP POLBRUNO

CRIMINALITE ENREGISTREE : ZONE DE POLICE vs TYPOLOGIE





CRIMINALITE ENREGISTREE : ZONE DE POLICE vs TYPOLOGIE

Typologie de la zone: Catégorie 2

Figure criminelle/phénomène	Niveau	% 2019 - 2020	% 2020 - 2021	% 2021 - 2022
Vol de voiture	ZONE DE POLICE	-6,9%	4,3%	3,1%
	TYPOLOGIE	-23,4%	-6,2%	10,4%
Vol de moto	ZONE DE POLICE	-70,7%	25,0%	126,7%
	TYPOLOGIE	-36,7%	8,5%	33,9%
Carjacking	ZONE DE POLICE	/	-100,0%	/
	TYPOLOGIE	-41,5%	26,3%	22,9%
Homejacking	ZONE DE POLICE	/	0,0%	-100,0%
	TYPOLOGIE	-16,7%	-30,0%	-14,3%
Vol dans les garages	ZONE DE POLICE	-100,0%	/	/
	TYPOLOGIE	-37,2%	-53,1%	78,3%
Vol de vélomoteur	ZONE DE POLICE	-41,2%	-15,0%	29,4%
	TYPOLOGIE	-16,9%	7,0%	16,3%
Vol de vélo	ZONE DE POLICE	-3,5%	-10,2%	13,7%
	TYPOLOGIE	-17,7%	7,2%	14,8%
Cambriolage dans habitation	ZONE DE POLICE	-24,1%	44,2%	7,4%
	TYPOLOGIE	-27,5%	2,7%	16,0%
Cambriolage ds entreprise ou commerce	ZONE DE POLICE	-38,1%	26,0%	7,6%
	TYPOLOGIE	-25,7%	-2,8%	14,2%
Cambriolage ds service public ou bâtiment administ	ZONE DE POLICE	-41,8%	9,4%	25,7%
	TYPOLOGIE	-25,8%	-24,4%	23,8%
Vol au bélier	ZONE DE POLICE	/	/	/
	TYPOLOGIE	-25,0%	0,0%	133,3%



CRIMINALITE ENREGISTREE : ZONE DE POLICE vs TYPOLOGIE

Figure criminelle/phénomène	Niveau	% 2019 - 2020	% 2020 - 2021	% 2021 - 2022
Cambriolage dans bâtiment (total)	ZONE DE POLICE	-26,7%	40,5%	8,3%
	TYPOLOGIE	-27,1%	-0,2%	16,2%
Vol à main armée	ZONE DE POLICE	2,9%	-22,9%	3,7%
	TYPOLOGIE	-14,6%	5,2%	2,7%
Vol avec violence sans arme	ZONE DE POLICE	-39,4%	6,5%	9,4%
	TYPOLOGIE	-22,0%	1,1%	11,6%
Vol dans ou sur un véhicule	ZONE DE POLICE	-29,8%	26,4%	5,4%
	TYPOLOGIE	-14,7%	11,2%	5,1%
Sacjacking dans une voiture	ZONE DE POLICE	100,0%	0,0%	-100,0%
	TYPOLOGIE	-64,6%	-20,0%	-22,2%
Vol d'armes et explosifs	ZONE DE POLICE	60,0%	-37,5%	110,0%
	TYPOLOGIE	-24,4%	-10,4%	36,5%
Steaming	ZONE DE POLICE	-100,0%	/	-100,0%
	TYPOLOGIE	-29,6%	-26,3%	14,3%
Arrachage de sac à main	ZONE DE POLICE	-38,5%	-37,5%	0,0%
	TYPOLOGIE	-33,2%	1,4%	7,8%
Vol à l'arraché	ZONE DE POLICE	-25,8%	-6,5%	-20,9%
	TYPOLOGIE	-28,8%	-2,2%	5,1%
Vol à la tire	ZONE DE POLICE	-52,0%	-0,3%	64,9%
	TYPOLOGIE	-39,3%	3,7%	31,3%
Vol à l'étalage	ZONE DE POLICE	2,4%	-15,2%	82,1%
	TYPOLOGIE	-20,3%	3,9%	23,1%
Vol par ruse	ZONE DE POLICE	-47,4%	13,7%	-27,6%
	TYPOLOGIE	-45,2%	0,3%	17,2%



CRIMINALITE ENREGISTREE : ZONE DE POLICE vs TYPOLOGIE

Figure criminelle/phénomène	Niveau	% 2019 - 2020	% 2020 - 2021	% 2021 - 2022
Vol de métaux	ZONE DE POLICE	-33,3%	100,0%	-25,0%
	TYPLOGIE	-44,4%	38,8%	44,6%
Vol sur les chantiers	ZONE DE POLICE	-15,4%	54,5%	-5,9%
	TYPLOGIE	-18,4%	5,1%	3,0%
Home-invasion	ZONE DE POLICE	-75,0%	100,0%	0,0%
	TYPLOGIE	-18,9%	-41,9%	28,0%
Vol d'animaux	ZONE DE POLICE	0,0%	100,0%	-100,0%
	TYPLOGIE	-29,1%	1,3%	5,1%
Vol de cargaison	ZONE DE POLICE	/	/	/
	TYPLOGIE	-7,4%	-43,8%	34,3%
Fraude de cartes de paiements	ZONE DE POLICE	-31,4%	42,6%	22,1%
	TYPLOGIE	-7,0%	25,7%	18,7%
Phishing	ZONE DE POLICE	0,0%	-50,0%	66,7%
	TYPLOGIE	248,5%	11,2%	0,5%
Ransomware	ZONE DE POLICE	-50,0%	-100,0%	/
	TYPLOGIE	-26,7%	9,1%	25,0%
Shouldersurfing	ZONE DE POLICE	-35,7%	-33,3%	-50,0%
	TYPLOGIE	-49,6%	-35,3%	-22,3%
Skimming	ZONE DE POLICE	200,0%	-77,8%	0,0%
	TYPLOGIE	20,8%	-36,8%	7,3%
Violence contre les métiers d'intérêt général	ZONE DE POLICE	-10,0%	127,8%	-12,2%
	TYPLOGIE	-11,0%	22,5%	13,7%
Viol collectif	ZONE DE POLICE	50,0%	0,0%	-100,0%
	TYPLOGIE	-3,0%	21,5%	-19,0%



CRIMINALITE ENREGISTREE : ZONE DE POLICE vs TYPOLOGIE

Figure criminelle/phénomène	Niveau	% 2019 - 2020	% 2020 - 2021	% 2021 - 2022
Graffiti	ZONE DE POLICE	46,2%	50,0%	-21,1%
	TYPOLOGIE	10,1%	86,9%	-25,4%
Dégradation de voiture	ZONE DE POLICE	-28,1%	4,0%	-7,0%
	TYPOLOGIE	-19,6%	2,2%	0,2%
Rixe au couteau	ZONE DE POLICE	-80,0%	200,0%	133,3%
	TYPOLOGIE	-1,1%	21,4%	18,5%
VIF: physique, dans le couple	ZONE DE POLICE	5,3%	-24,7%	22,2%
	TYPOLOGIE	-6,1%	-3,4%	9,0%
VIF: physique, envers des descendants	ZONE DE POLICE	-2,1%	21,3%	-12,3%
	TYPOLOGIE	-10,1%	11,5%	2,1%
VIF: physique, envers d'autres membres	ZONE DE POLICE	7,7%	2,4%	-20,9%
	TYPOLOGIE	-6,1%	3,4%	-3,0%
VIF: sexuelle, dans le couple	ZONE DE POLICE	-100,0%	/	200,0%
	TYPOLOGIE	0,0%	48,4%	-28,3%
VIF: sexuelle, envers des descendants	ZONE DE POLICE	-60,0%	100,0%	-50,0%
	TYPOLOGIE	17,2%	-4,9%	-62,5%
VIF: sexuelle, envers d'autres membres	ZONE DE POLICE	/	/	/
	TYPOLOGIE	-25,0%	77,8%	-31,3%
VIF: psychique, dans le couple	ZONE DE POLICE	-2,2%	-39,4%	25,0%
	TYPOLOGIE	-5,9%	7,0%	-3,5%
VIF: psychique, envers des descendants	ZONE DE POLICE	0,0%	20,0%	50,0%
	TYPOLOGIE	3,8%	22,0%	2,0%
VIF: psychique, envers d'autres membres	ZONE DE POLICE	25,0%	-20,0%	-62,5%
	TYPOLOGIE	1,9%	1,4%	-0,5%



CRIMINALITE ENREGISTREE : ZONE DE POLICE vs TYPOLOGIE

Figure criminelle/phénomène	Niveau	% 2019 - 2020	% 2020 - 2021	% 2021 - 2022
VIF: économique, dans le couple	ZONE DE POLICE	33,3%	75,0%	14,3%
	TYPOLOGIE	-20,9%	10,4%	0,0%
VIF: économique, envers des descendants	ZONE DE POLICE	200,0%	-66,7%	0,0%
	TYPOLOGIE	46,2%	7,9%	-19,5%
VIF: économique, envers d'autres membres	ZONE DE POLICE	-8,3%	-45,5%	133,3%
	TYPOLOGIE	-14,6%	-3,6%	-0,7%
Dopage humain	ZONE DE POLICE	-42,9%	25,0%	-100,0%
	TYPOLOGIE	-44,3%	-7,2%	-40,3%
Engraissement illégal	ZONE DE POLICE	/	/	/
	TYPOLOGIE	0,0%	10,5%	-28,6%
Vente de cocaïne	ZONE DE POLICE	7,7%	50,0%	-14,3%
	TYPOLOGIE	7,2%	17,1%	9,0%
Import-export de cocaïne	ZONE DE POLICE	0,0%	-100,0%	/
	TYPOLOGIE	14,3%	37,5%	24,2%
Production de drogues synthétiques	ZONE DE POLICE	-100,0%	/	/
	TYPOLOGIE	-30,8%	-44,4%	20,0%
Import-export de drogues synthétiques	ZONE DE POLICE	-100,0%	/	/
	TYPOLOGIE	-85,7%	400,0%	50,0%
Vente de drogues synthétiques	ZONE DE POLICE	-25,0%	66,7%	0,0%
	TYPOLOGIE	1,9%	-2,7%	-0,4%
Production de cannabis (culture)	ZONE DE POLICE	66,7%	20,0%	-50,0%
	TYPOLOGIE	6,9%	-19,4%	-36,0%
Import-export de cannabis en grande quantité	ZONE DE POLICE	/	/	/
	TYPOLOGIE	0,0%	71,4%	-41,7%



CRIMINALITE ENREGISTREE : ZONE DE POLICE vs TYPOLOGIE

Figure criminelle/phénomène	Niveau	% 2019 - 2020	% 2020 - 2021	% 2021 - 2022
Vente de cannabis en grande quantité	ZONE DE POLICE	/	/	0,0%
	TYPOLOGIE	52,6%	72,4%	-10,0%
Import-export d'héroïne	ZONE DE POLICE	/	/	/
	TYPOLOGIE	-20,0%	83,3%	40,9%
Vente-traffic d'héroïne	ZONE DE POLICE	-100,0%	/	/
	TYPOLOGIE	20,0%	18,7%	-26,4%
Commerce et production d'arme à feu et mun.	ZONE DE POLICE	-100,0%	/	0,0%
	TYPOLOGIE	-71,8%	60,0%	21,9%
Commerce et production d'arme non à feu	ZONE DE POLICE	/	/	-100,0%
	TYPOLOGIE	-41,7%	57,1%	36,4%
TEH - exploitation économique	ZONE DE POLICE	100,0%	0,0%	-50,0%
	TYPOLOGIE	2,9%	17,1%	-17,1%
TEH - exploitation sexuelle	ZONE DE POLICE	150,0%	-70,0%	33,3%
	TYPOLOGIE	22,9%	-5,1%	-8,9%
Violence physique (transport public)	ZONE DE POLICE	3,7%	42,9%	-25,0%
	TYPOLOGIE	-2,7%	20,5%	-0,3%
Violence physique (voie publique)	ZONE DE POLICE	-20,8%	9,7%	17,2%
	TYPOLOGIE	-15,5%	4,4%	16,5%
Violence physique (autre endroit public)	ZONE DE POLICE	-42,9%	183,3%	-41,2%
	TYPOLOGIE	-19,6%	26,2%	-4,8%
Violence physique (endroit accessible au public)	ZONE DE POLICE	-35,9%	26,0%	33,3%
	TYPOLOGIE	-40,8%	10,0%	43,0%
Violence sexuelle (transport public)	ZONE DE POLICE	0,0%	8,3%	0,0%
	TYPOLOGIE	-16,5%	41,5%	-8,5%



CRIMINALITE ENREGISTREE : ZONE DE POLICE vs TYPOLOGIE

Figure criminelle/phénomène	Niveau	% 2019 - 2020	% 2020 - 2021	% 2021 - 2022
Violence sexuelle (voie publique)	ZONE DE POLICE	0,0%	45,5%	-34,4%
	TYPLOGIE	-1,9%	-2,7%	6,5%
Violence sexuelle (autre endroit public)	ZONE DE POLICE	-50,0%	200,0%	-50,0%
	TYPLOGIE	20,5%	-0,7%	-19,7%
Violence sexuelle (endroit accessible au public)	ZONE DE POLICE	14,3%	-18,8%	15,4%
	TYPLOGIE	-24,4%	21,5%	22,1%
Violence psychique (transport public)	ZONE DE POLICE	5,0%	-9,5%	-26,3%
	TYPLOGIE	-9,7%	9,8%	-4,3%
Violence psychique (voie publique)	ZONE DE POLICE	-8,7%	-10,4%	1,9%
	TYPLOGIE	1,2%	-7,7%	9,6%
Violence psychique (autre endroit public)	ZONE DE POLICE	4,0%	23,1%	-21,9%
	TYPLOGIE	7,2%	-7,3%	-0,7%
Violence psychique (endroit accessible au public)	ZONE DE POLICE	-33,1%	-5,1%	0,0%
	TYPLOGIE	-19,7%	-3,3%	6,2%
Vol à main armée (transport public)	ZONE DE POLICE	200,0%	-66,7%	-100,0%
	TYPLOGIE	-14,3%	8,3%	-38,5%
Vol à main armée (voie publique)	ZONE DE POLICE	30,8%	-52,9%	50,0%
	TYPLOGIE	-16,8%	12,1%	7,9%
Vol à main armée (autre endroit public)	ZONE DE POLICE	-100,0%	/	-25,0%
	TYPLOGIE	23,5%	71,4%	13,9%
Vol à main armée (endroit accessible au public)	ZONE DE POLICE	37,5%	-18,2%	0,0%
	TYPLOGIE	-10,2%	0,5%	-5,0%
Vol avec violence sans arme (transport public)	ZONE DE POLICE	-22,9%	-11,1%	-8,3%
	TYPLOGIE	7,7%	11,4%	-3,8%



CRIMINALITE ENREGISTREE : ZONE DE POLICE vs TYPOLOGIE

Figure criminelle/phénomène	Niveau	% 2019 - 2020	% 2020 - 2021	% 2021 - 2022
Vol avec violence sans arme (voie publique)	ZONE DE POLICE	-32,6%	-6,3%	1,1%
	TYPLOGIE	-27,5%	-2,2%	13,0%
Vol avec violence sans arme (autre endroit public)	ZONE DE POLICE	-68,0%	137,5%	-47,4%
	TYPLOGIE	-31,8%	13,1%	-4,3%
Vol avec violence sans arme (endr. acces. au pub.)	ZONE DE POLICE	-44,8%	-6,3%	113,3%
	TYPLOGIE	-29,4%	0,0%	14,8%
Faux policiers	ZONE DE POLICE	-72,7%	-66,7%	100,0%
	TYPLOGIE	-18,6%	-50,0%	79,2%
Terrorisme, extrémisme et radicalisme	ZONE DE POLICE	-75,0%	200,0%	-33,3%
	TYPLOGIE	4,3%	-9,7%	-20,0%
Cyberharcèlement	ZONE DE POLICE	-28,8%	-12,3%	-2,0%
	TYPLOGIE	-8,1%	11,5%	9,4%
Fraude à l'identité	ZONE DE POLICE	24,5%	-12,6%	-19,4%
	TYPLOGIE	9,5%	-0,2%	-5,1%

STATISTIQUES POLICIERES DE CRIMINALITE

LIEU DE PERPETRATION: ZONE DE POLICE

ZONE MONTGOMERY

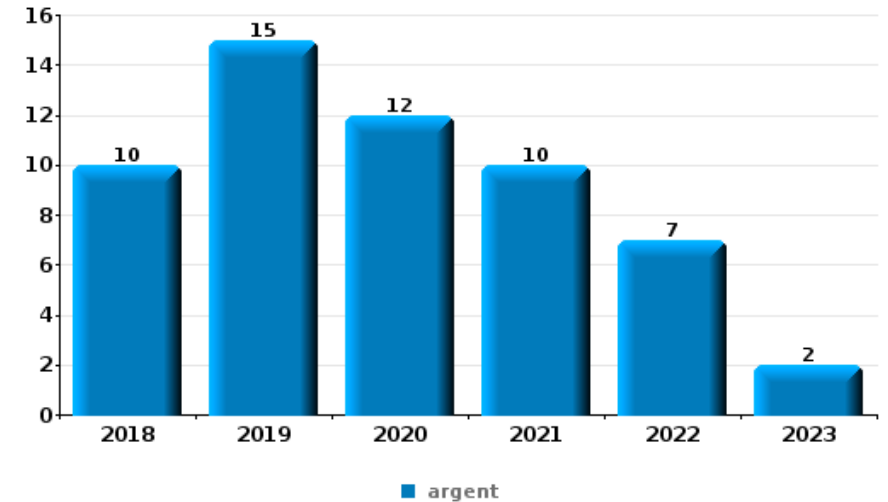
PARTIE VI : OBJETS ET MOYENS DE TRANSPORT



ZONE MONTGOMERY

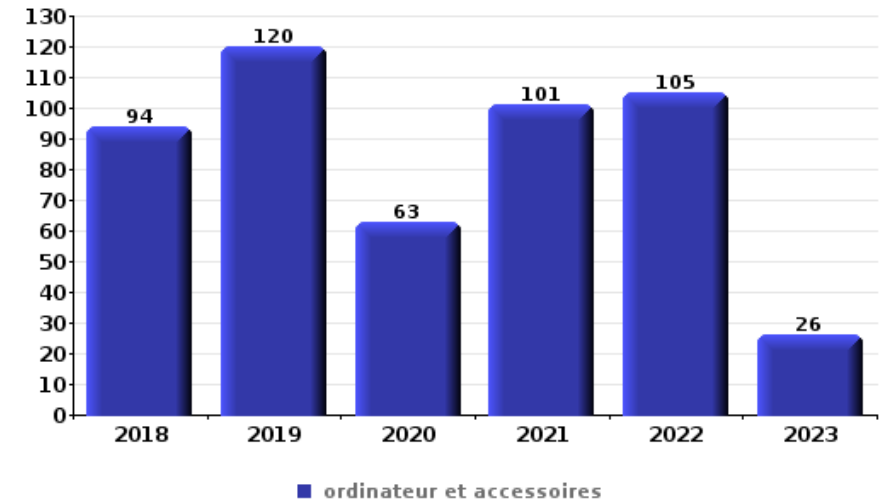
Vol à main armée

Top 5 Objets volés (sbd nombre de faits)		2018	2019	2020	2021	2022	2023
1	argent	10	15	12	10	7	2
2	GSM et accessoires	5	12	11	9	11	2
3	carte d'identité / passeport	2	1	3	5	3	1
4	carte bancaire / carte de crédit	2	2	2	4	2	1
5	bijouterie / montre		2	2	3	3	1



Vol dans ou sur un véhicule

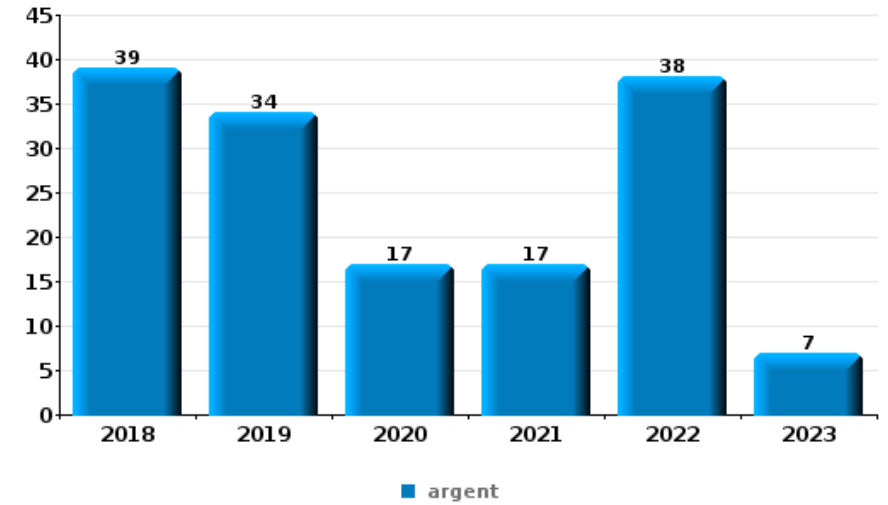
Top 5 Objets volés (sbd nombre de faits)		2018	2019	2020	2021	2022	2023
1	ordinateur et accessoires	94	120	63	101	105	26
2	carte d'identité / passeport	60	54	60	83	67	17
3	valise / sac	68	73	55	70	57	14
4	carte bancaire / carte de crédit	55	57	53	80	57	17
5	argent	60	60	49	73	58	17





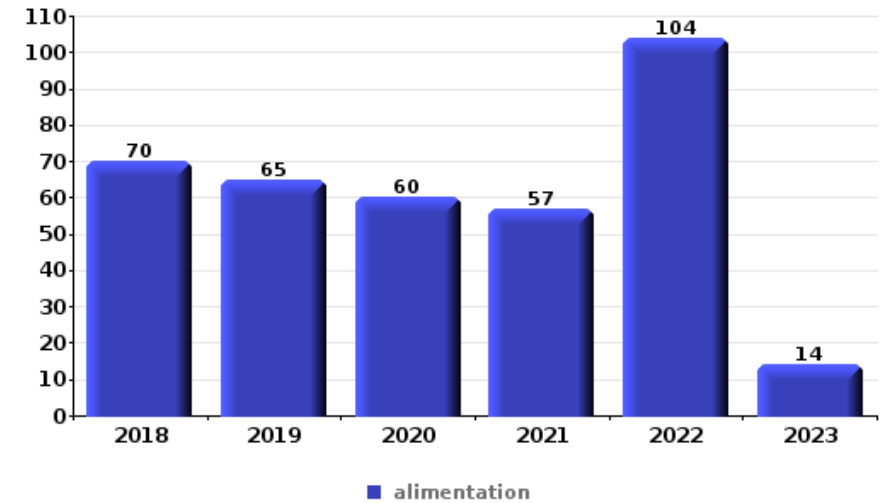
Cambriolage ds entreprise ou commerce

Top 5 Objets volés (sbd nombre de faits)		2018	2019	2020	2021	2022	2023
1	argent	39	34	17	17	38	7
2	ordinateur et accessoires	10	13	11	12	9	2
3	GSM et accessoires	8	5	1	5	5	1
4	coffre-fort / coffret (argent) / caisse	2	6	2	3	7	1
5	alimentation	9	3	2	2	1	



Vol à l'étalage

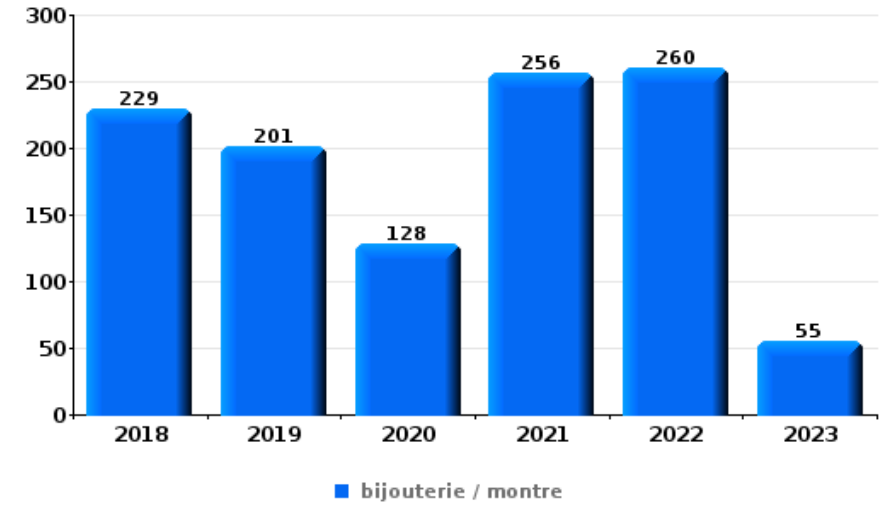
Top 5 Objets volés (sbd nombre de faits)		2018	2019	2020	2021	2022	2023
1	alimentation	70	65	60	57	104	14
2	vêtement	20	43	22	16	34	16
3	parfum / produit de beauté	27	30	20	17	31	9
4	multimédia	12	8	14	11	18	10
5	tabac	3	6	21	16	22	1





Cambrilage dans habitation

Top 5 Objets volés (sbd nombre de faits)		2018	2019	2020	2021	2022	2023
1	bijouterie / montre	229	201	128	256	260	55
2	argent	138	118	87	132	121	49
3	ordinateur et accessoires	120	97	62	68	58	15
4	multimédia	61	60	41	49	64	12
5	vêtement	52	54	30	42	45	17



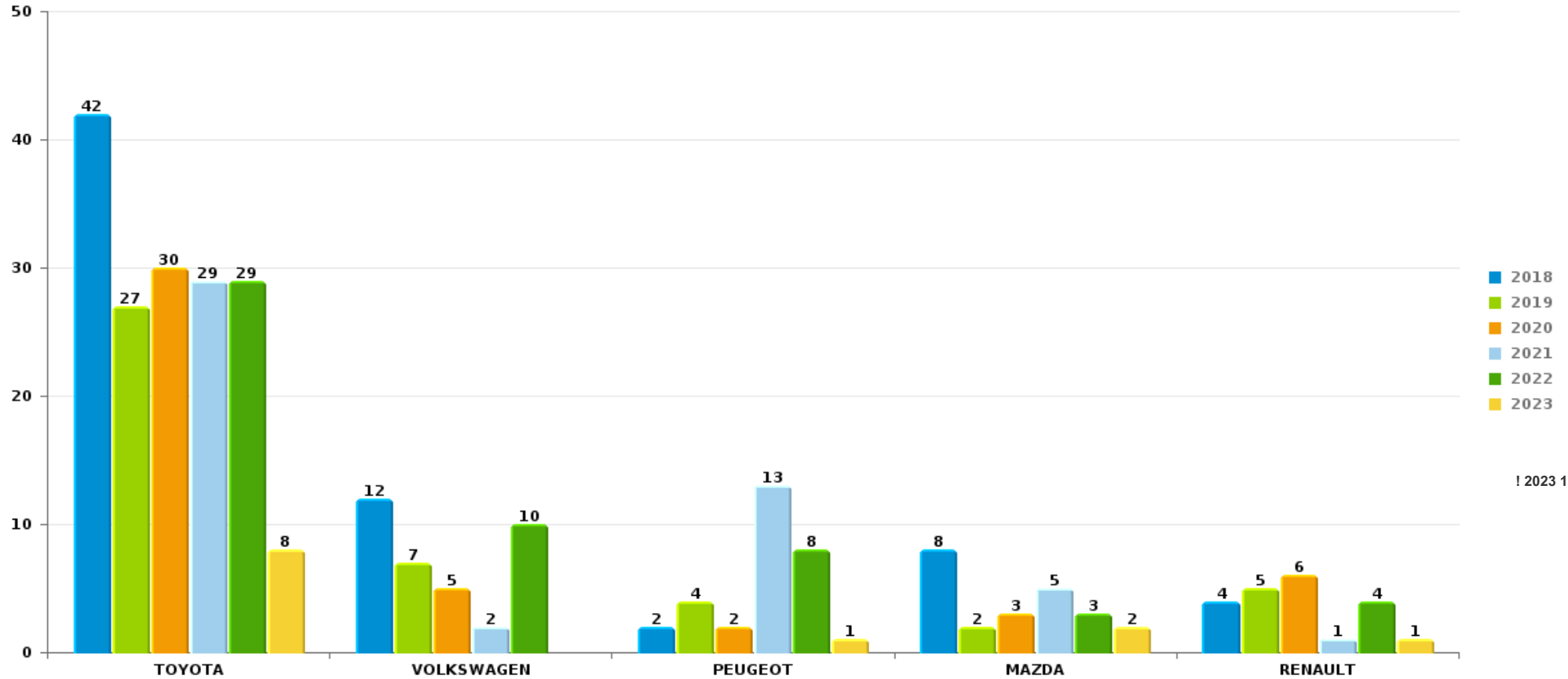
Remarque: en ce qui concerne les objets, aucun total n'est reproduit étant donné que plusieurs objets peuvent avoir été volés lors d'un même fait.



ZONE MONTGOMERY

Vol de voiture

Nombre de voitures volées par marque (Top 5)



! 2023 1 trim.!

STATISTIQUES POLICIERES DE CRIMINALITE

LIEU DE PERPETRATION: ZONE DE POLICE

ZONE MONTGOMERY

PARTIE VII : SUSPECTS



Partie 1: Niveau FAITS (comptage du nombre de faits pour lesquels un certain type de suspect est impliqué)

1.1. Nombre d'infractions selon le sexe des suspects identifiés (par catégorie principale)

Étant donné que, tant un suspect identifié masculin qu'un suspect identifié féminin peuvent être impliqués lors d'un même fait, il est possible que la somme des colonnes «Hommes» et «Femmes» soit supérieure à la valeur de la colonne «Total...» (voir également la note méthodologique)

ZONE MONTGOMERY

2023

Catégorie principale / Sexe	Nombre total de faits avec au moins 1 suspect	Hommes	%	Femmes	%
Vol et extorsion	109	96	88,1%	18	16,5%
Législation sur les étrangers	102	95	93,1%	11	10,8%
Drogues	95	92	96,8%	3	3,2%
Infr. contre autres valeurs morales et sentiments	38	26	68,4%	14	36,8%
Infr. contre l'intégrité physique	37	37	100,0%	1	2,7%
Armes et explosifs	35	34	97,1%	1	2,9%
Fraude	34	32	94,1%	3	8,8%
Ivresse et alcool	31	29	93,5%	2	6,5%
Infr. contre la foi publique	26	25	96,2%	2	7,7%
Infr. contre la sécurité publique	15	14	93,3%	1	6,7%
Infr. contre l'autorité publique	13	12	92,3%	1	7,7%
Dégradation de la propriété	6	5	83,3%	1	16,7%
Registre de population	6	4	66,7%	2	33,3%
Criminalité informatique	5	5	100,0%		
Code pénal social	2	2	100,0%		
Environnement	2			2	100,0%

CRIMINALITE ENREGISTREE: SUSPECTS



Catégorie principale / Sexe	Nombre total de faits avec au moins 1 suspect	Hommes	%	Femmes	%
Infr. contre les mœurs	2	2	100,0%		
Protection de la jeunesse	2	1	50,0%	1	50,0%
Exercice illégal de l'autorité publique	1	1	100,0%		
Infr. contre la liberté individuelle	1	1	100,0%		
Travail	1	1	100,0%		
Total	563	514	91,3 %	63	11,2 %



1.2. Nombre d'infractions selon le sexe des suspects identifiés (par figure criminelle)

Étant donné que, tant un suspect identifié masculin qu'un suspect identifié féminin peuvent être impliqués lors d'un même fait, il est possible que la somme des colonnes «Hommes» et «Femmes» soit supérieure à la valeur de la colonne «Total...» (voir également la note méthodologique)

ZONE MONTGOMERY

2023

FC Vol moyen de transport

Figure criminelle / Sexe	Nombre total de faits avec au moins 1 suspect identifié	Hommes	%
Vol de voiture	8	8	100,0%
Carjacking	1	1	100,0%
Vol de vélo	4	4	100,0%
Total	PA	PA	PA

FC Cambriolage

Figure criminelle / Sexe	Nombre total de faits avec au moins 1 suspect identifié	Hommes	%	Femmes	%
Cambriolage dans habitation	9	9	100,0%	1	11,1%
Cambriolage ds entreprise ou commerce	4	4	100,0%		
Cambriolage dans bâtiment (total)	12	12	100,0%	1	8,3%
Total	PA	PA	PA	PA	PA



FC Vol autre

Figure criminelle / Sexe	Nombre total de faits avec au moins 1 suspect identifié	Hommes	%	Femmes	%
Vol à main armée	6	6	100,0%	1	16,7%
Vol avec violence sans arme	5	5	100,0%		
Vol dans ou sur un véhicule	11	11	100,0%		
Vol d'armes et explosifs	1	1	100,0%		
Vol à l'arraché	2	2	100,0%		
Vol à la tire	9	8	88,9%	1	11,1%
Vol à l'étalage	41	31	75,6%	13	31,7%
Vol par ruse	3	3	100,0%		
Vol sur les chantiers	1	1	100,0%		
Total	PA	PA	PA	PA	PA

Criminalité ICT

Figure criminelle / Sexe	Nombre total de faits avec au moins 1 suspect identifié	Hommes	%
Fraude de cartes de paiements	4	4	100,0%
Total	PA	PA	PA

FC Autre

Figure criminelle / Sexe	Nombre total de faits avec au moins 1 suspect identifié	Hommes	%
Violence contre les métiers d'intérêt général	3	3	100,0%
Total	PA	PA	PA

CRIMINALITE ENREGISTREE: SUSPECTS



PH Violence intrafamiliale (VIF)

Figure criminelle / Sexe	Nombre total de faits avec au moins 1 suspect identifié	Hommes	%
VIF: physique, dans le couple	13	13	100,0%
VIF: physique, envers des descendants	2	2	100,0%
VIF: physique, envers d'autres membres	2	2	100,0%
VIF: psychique, dans le couple	4	4	100,0%
VIF: psychique, envers d'autres membres	1	1	100,0%
VIF: économique, dans le couple	2	2	100,0%
Total	PA	PA	PA

PH Drogues

Figure criminelle / Sexe	Nombre total de faits avec au moins 1 suspect identifié	Hommes	%
Vente de cocaïne	9	9	100,0%
Total	PA	PA	PA



PH Violence dans l'espace public

Figure criminelle / Sexe	Nombre total de faits avec au moins 1 suspect identifié	Hommes	%	Femmes	%
Violence physique (transport public)	3	3	100,0%	1	33,3%
Violence physique (voie publique)	11	11	100,0%		
Violence physique (autre endroit public)	1	1	100,0%		
Violence physique (endroit accessible au public)	5	5	100,0%		
Violence sexuelle (voie publique)	1	1	100,0%		
Violence psychique (transport public)	1	1	100,0%		
Violence psychique (voie publique)	11	11	100,0%	1	9,1%
Violence psychique (endroit accessible au public)	2	2	100,0%		
Vol à main armée (voie publique)	1	1	100,0%		
Vol à main armée (endroit accessible au public)	3	3	100,0%		
Vol avec violence sans arme (voie publique)	4	4	100,0%		
Vol avec violence sans arme (autre endroit public)	1	1	100,0%		
Total	PA	PA	PA	PA	PA

PH Autre

Figure criminelle / Sexe	Nombre total de faits avec au moins 1 suspect identifié	Hommes	%
Cyberharcèlement	1	1	100,0%
Fraude à l'identité	9	9	100,0%
Total	PA	PA	PA



1.3. Nombre d'infractions selon l'âge des suspects identifiés (par catégorie principale)

Étant donné que, tant un suspect identifié mineur qu'un suspect identifié majeur peuvent être impliqués lors d'un même fait, il est possible que la somme des colonnes «Mineur» et «Majeur» soit supérieure à la valeur de la colonne «Total...» (voir également la note méthodologique)

ZONE MONTGOMERY

2023

Catégorie principale / Âge	Nombre total de faits avec au moins 1 suspect identifié	Mineur	%	Majeur	%
Vol et extorsion	109	22	20,2%	96	88,1%
Législation sur les étrangers	102	5	4,9%	97	95,1%
Drogues	95	9	9,5%	87	91,6%
Infr. contre autres valeurs morales et sentiments	38	3	7,9%	36	94,7%
Infr. contre l'intégrité physique	37			37	100,0%
Armes et explosifs	35	3	8,6%	32	91,4%
Fraude	34	3	8,8%	32	94,1%
Ivresse et alcool	31			31	100,0%
Infr. contre la foi publique	26	6	23,1%	20	76,9%
Infr. contre la sécurité publique	15	2	13,3%	14	93,3%
Infr. contre l'autorité publique	13	1	7,7%	12	92,3%
Dégradation de la propriété	6			6	100,0%
Registre de population	6			6	100,0%
Criminalité informatique	5			5	100,0%
Code pénal social	2			2	100,0%
Environnement	2			2	100,0%
Infr. contre les mœurs	2			2	100,0%
Protection de la jeunesse	2	1	50,0%	1	50,0%
Exercice illégal de l'autorité publique	1			1	100,0%
Infr. contre la liberté individuelle	1			1	100,0%
Travail	1			1	100,0%
Total	563	55	9,8%	521	92,5%



1.4. Nombre d'infractions selon l'âge des suspects identifiés (par figure criminelle)

Étant donné que, tant un suspect identifié mineur qu'un suspect identifié majeur peuvent être impliqués lors d'un même fait, il est possible que la somme des colonnes «Mineur» et «Majeur» soit supérieure à la valeur de la colonne «Total...»
(voir également la note méthodologique)

ZONE MONTGOMERY

2023

FC Vol moyen de transport

Figure criminelle / Âge	Nombre total de faits avec au moins 1 suspect identifié	Mineur	%	Majeur	%
Vol de voiture	8	5	62,5%	5	62,5%
Carjacking	1			1	100,0%
Vol de vélo	4			4	100,0%
Total	PA	PA	PA	PA	PA

FC Cambriolage

Figure criminelle / Âge	Nombre total de faits avec au moins 1 suspect identifié	Mineur	%	Majeur	%
Cambriolage dans habitation	9			9	100,0%
Cambriolage ds entreprise ou commerce	4	3	75,0%	2	50,0%
Cambriolage dans bâtiment (total)	12	3	25,0%	10	83,3%
Total	PA	PA	PA	PA	PA



FC Vol autre

Figure criminelle / Âge	Nombre total de faits avec au moins 1 suspect identifié	Mineur	%	Majeur	%
Vol à main armée	6	2	33,3%	4	66,7%
Vol avec violence sans arme	5	4	80,0%	1	20,0%
Vol dans ou sur un véhicule	11	2	18,2%	10	90,9%
Vol d'armes et explosifs	1			1	100,0%
Vol à l'arraché	2	2	100,0%		
Vol à la tire	9	2	22,2%	9	100,0%
Vol à l'étalage	41	5	12,2%	39	95,1%
Vol par ruse	3	2	66,7%	1	33,3%
Vol sur les chantiers	1			1	100,0%
Total	PA	PA	PA	PA	PA

Criminalité ICT

Figure criminelle / Âge	Nombre total de faits avec au moins 1 suspect identifié	Majeur	%
Fraude de cartes de paiements	4	4	100,0%
Total	PA	PA	PA

FC Autre

Figure criminelle / Âge	Nombre total de faits avec au moins 1 suspect identifié	Majeur	%
Violence contre les métiers d'intérêt général	3	3	100,0%
Total	PA	PA	PA



PH Violence intrafamiliale (VIF)

Figure criminelle / Âge	Nombre total de faits avec au moins 1 suspect identifié	Mineur	%	Majeur	%
VIF: physique, dans le couple	13			13	100,0%
VIF: physique, envers des descendants	2			2	100,0%
VIF: physique, envers d'autres membres	2			2	100,0%
VIF: psychique, dans le couple	4			4	100,0%
VIF: psychique, envers d'autres membres	1	1	100,0%		
VIF: économique, dans le couple	2			2	100,0%
Total	PA	PA	PA	PA	PA

PH Drogues

Figure criminelle / Âge	Nombre total de faits avec au moins 1 suspect identifié	Mineur	%	Majeur	%
Vente de cocaïne	9	1	11,1%	8	88,9%
Total	PA	PA	PA	PA	PA



PH Violence dans l'espace public

Figure criminelle / Âge	Nombre total de faits avec au moins 1 suspect identifié	Mineur	%	Majeur	%
Violence physique (transport public)	3			3	100,0%
Violence physique (voie publique)	11	1	9,1%	10	90,9%
Violence physique (autre endroit public)	1			1	100,0%
Violence physique (endroit accessible au public)	5			5	100,0%
Violence sexuelle (voie publique)	1			1	100,0%
Violence psychique (transport public)	1			1	100,0%
Violence psychique (voie publique)	11			11	100,0%
Violence psychique (endroit accessible au public)	2			2	100,0%
Vol à main armée (voie publique)	1	1	100,0%		
Vol à main armée (endroit accessible au public)	3	1	33,3%	2	66,7%
Vol avec violence sans arme (voie publique)	4	3	75,0%	1	25,0%
Vol avec violence sans arme (autre endroit public)	1	1	100,0%		
Total	PA	PA	PA	PA	PA

PH Autre

Figure criminelle / Âge	Nombre total de faits avec au moins 1 suspect identifié	Majeur	%
Cyberharcèlement	1	1	100,0%
Fraude à l'identité	9	9	100,0%
Total	PA	PA	PA



Partie 2: Niveau SUSPECTS-FAIT (comptage du nombre de combinaisons suspect-fait)

2.1. Nombre de suspects-fait selon le sexe des suspects identifiés (TOP 5 des catégories principales)

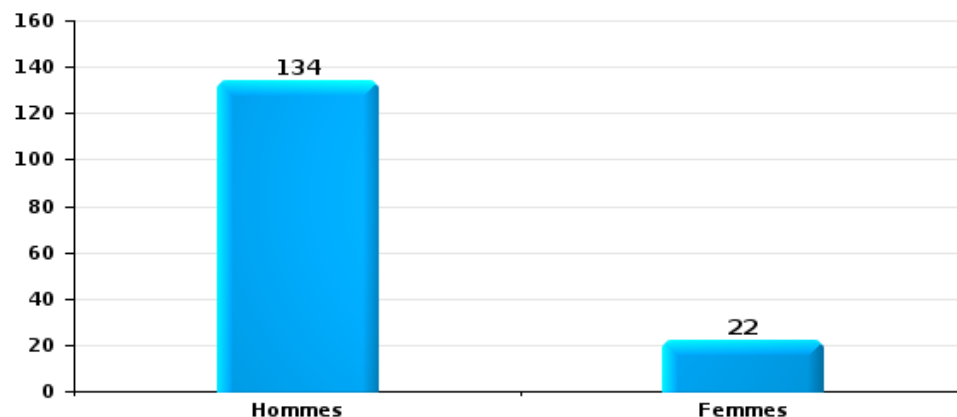
Lorsqu'un même suspect a commis plusieurs faits durant la période considérée, il est aussi comptabilisé plusieurs fois (voir également la note méthodologique)

ZONE MONTGOMERY

2023

Vol et extorsion

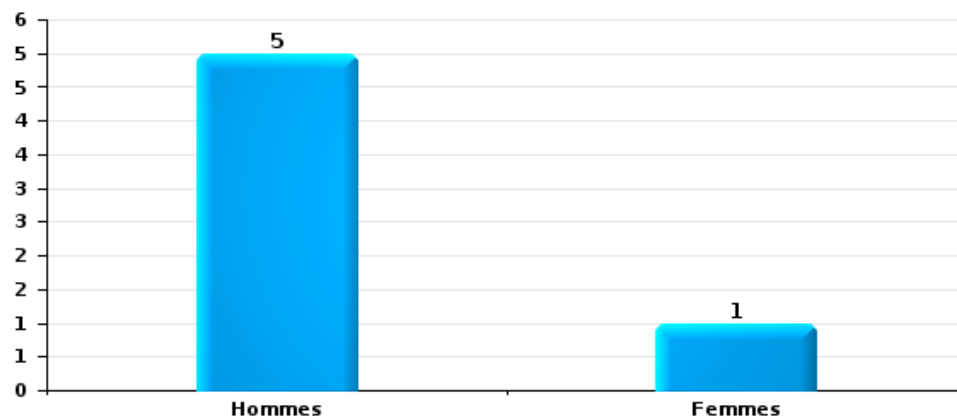
Nombre de suspects-fait selon le sexe





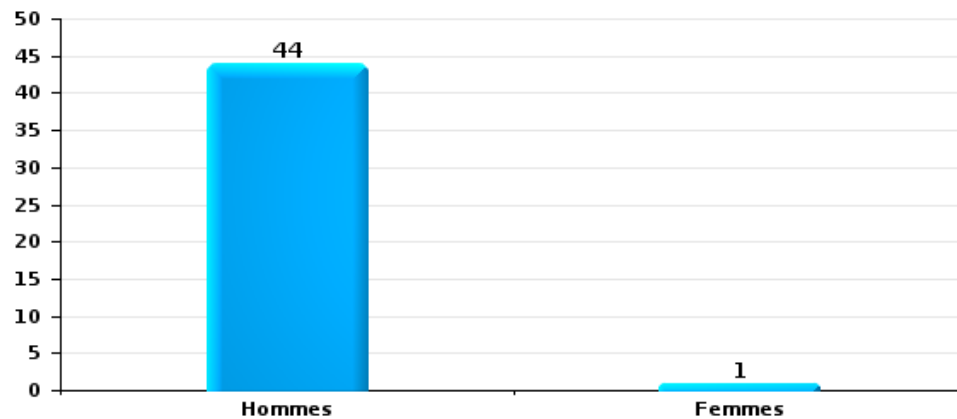
Dégradation de la propriété

Nombre de suspects-fait selon le sexe



Infr. contre l'intégrité physique

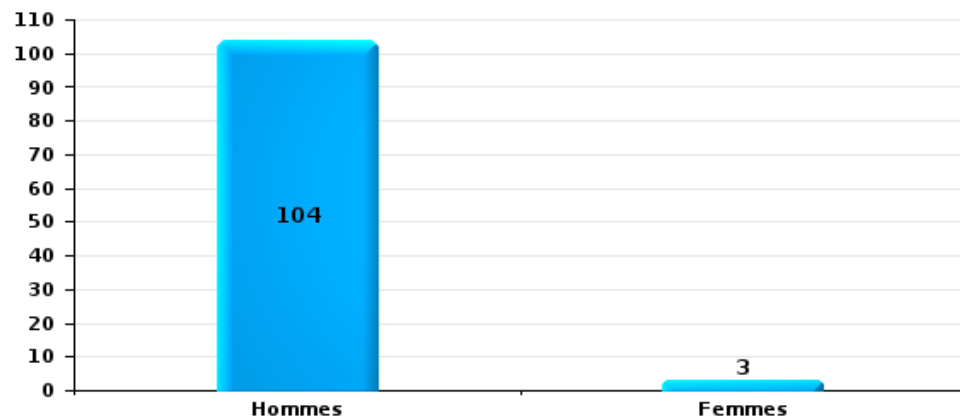
Nombre de suspects-fait selon le sexe





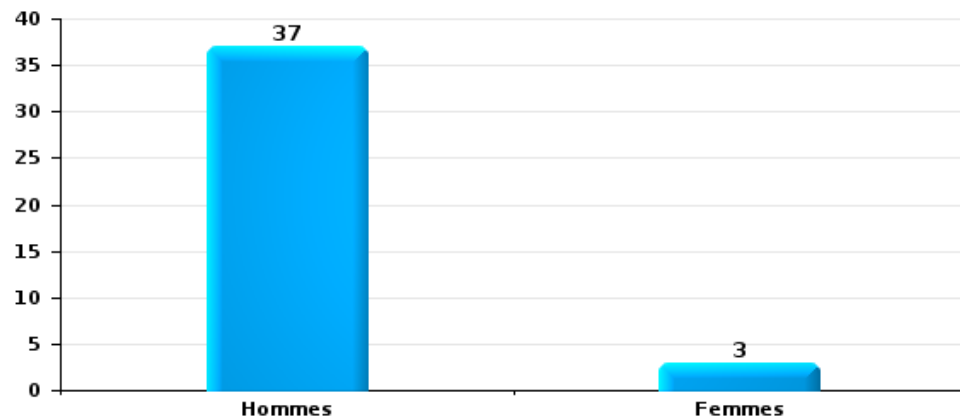
Drogues

Nombre de suspects-fait selon le sexe



Fraude

Nombre de suspects-fait selon le sexe





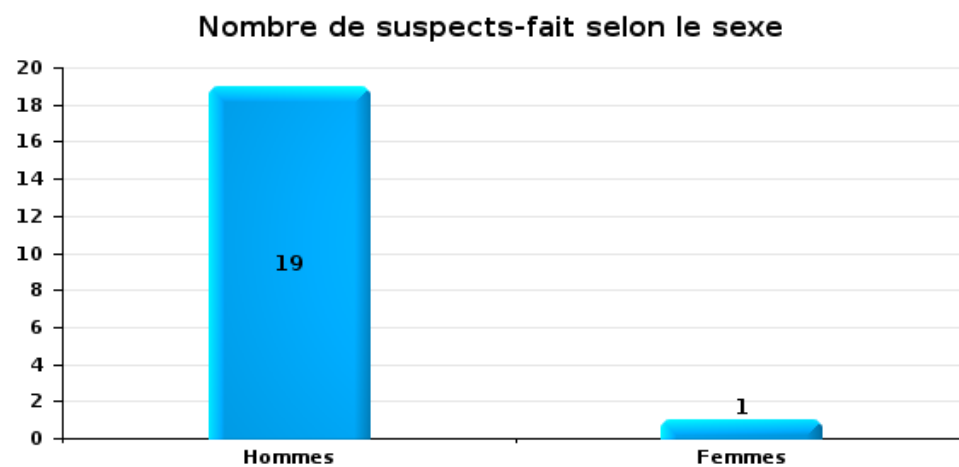
2.2. Nombre de suspects-fait selon le sexe des suspects identifiés (TOP 5 des figures criminelles)

Lorsqu'un même suspect a commis plusieurs faits durant la période considérée, il est aussi comptabilisé plusieurs fois (voir également la note méthodologique)

ZONE MONTGOMERY

2023

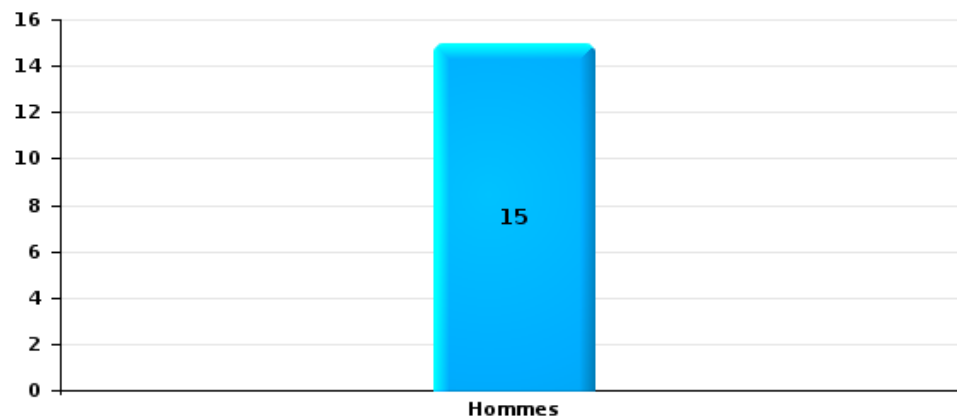
Cambriolage dans bâtiment (total)





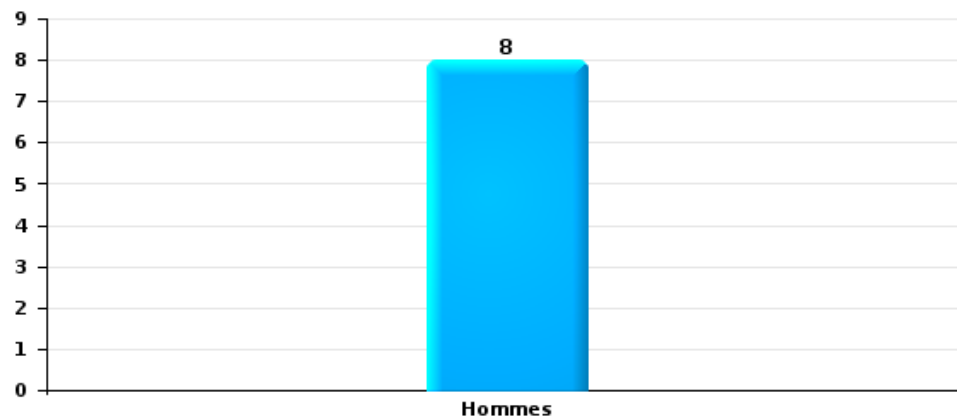
Vol dans ou sur un véhicule

Nombre de suspects-fait selon le sexe



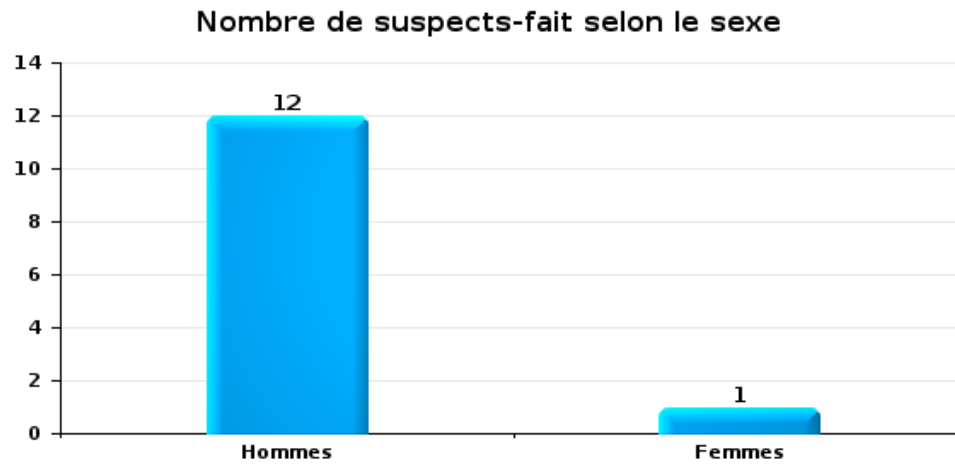
Vol de vélo

Nombre de suspects-fait selon le sexe





Vol à la tire





2.3. Nombre de suspects-fait selon l'âge des suspects identifiés (TOP 5 des catégories principales)

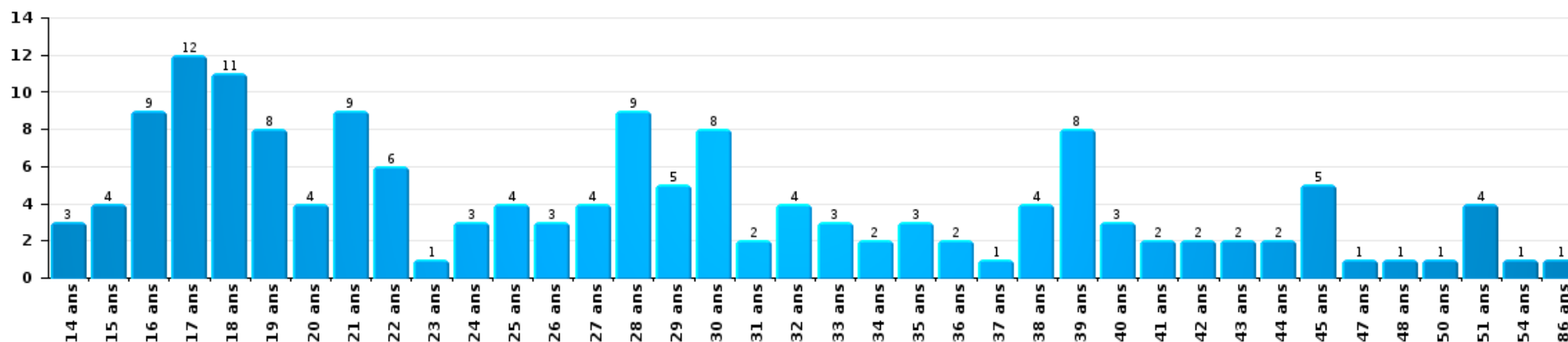
1) Lorsqu'un même suspect a commis plusieurs faits durant la période considérée, il est aussi comptabilisé plusieurs fois, qu'il ait le même âge ou non – 2) Les suspects au-dessous de 14 ans et à partir de 90 ans ne sont pas repris dans le tableau (voir également la note méthodologique)

ZONE MONTGOMERY

2023

Vol et extorsion

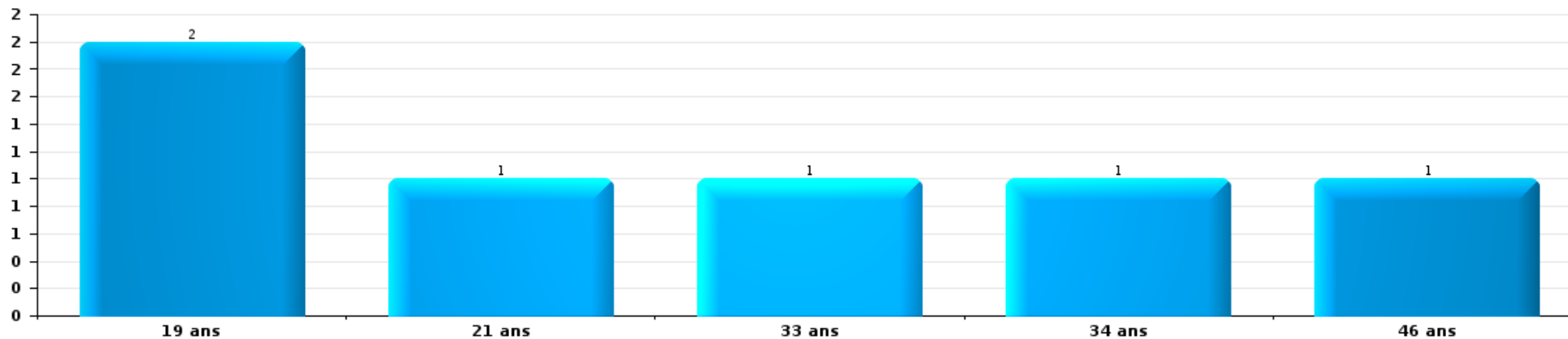
Nombre de suspects-fait par âge (chronologique)





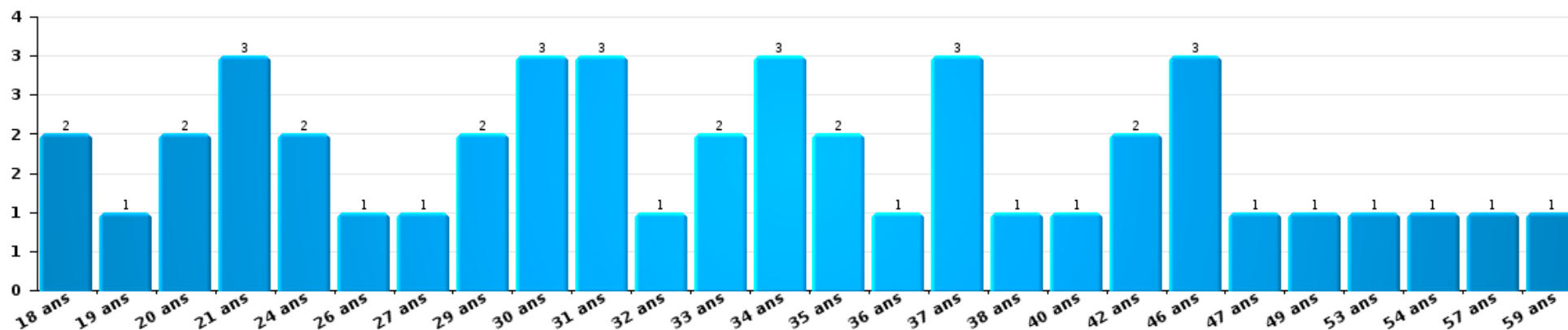
Dégradation de la propriété

Nombre de suspects-fait par âge (chronologique)



Infr. contre l'intégrité physique

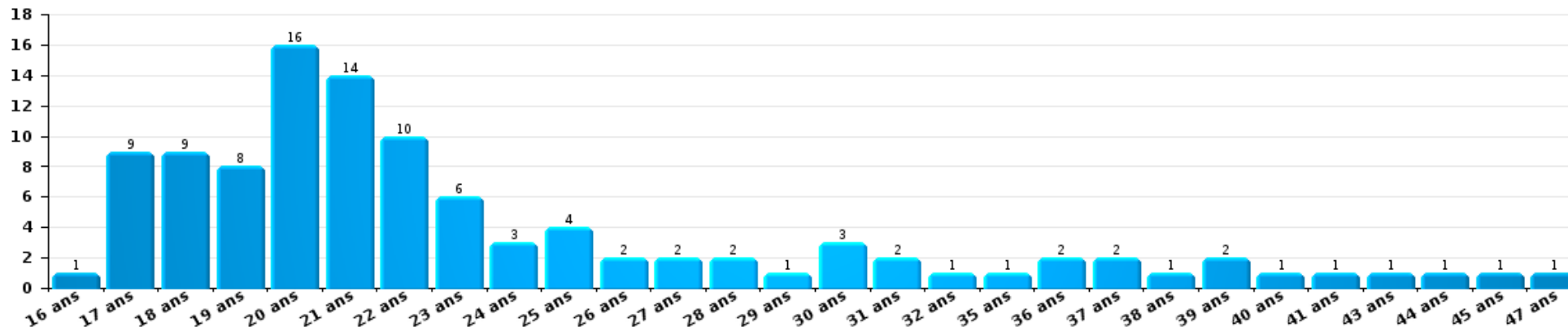
Nombre de suspects-fait par âge (chronologique)





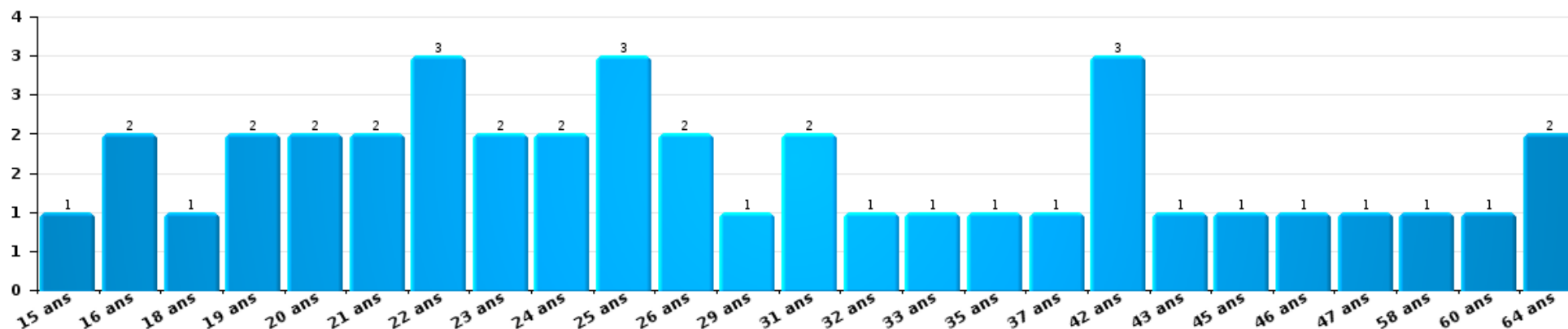
Drogues

Nombre de suspects-fait par âge (chronologique)



Fraude

Nombre de suspects-fait par âge (chronologique)





2.4. Nombre de suspects-fait selon l'âge des suspects identifiés (TOP 5 des figures criminelles)

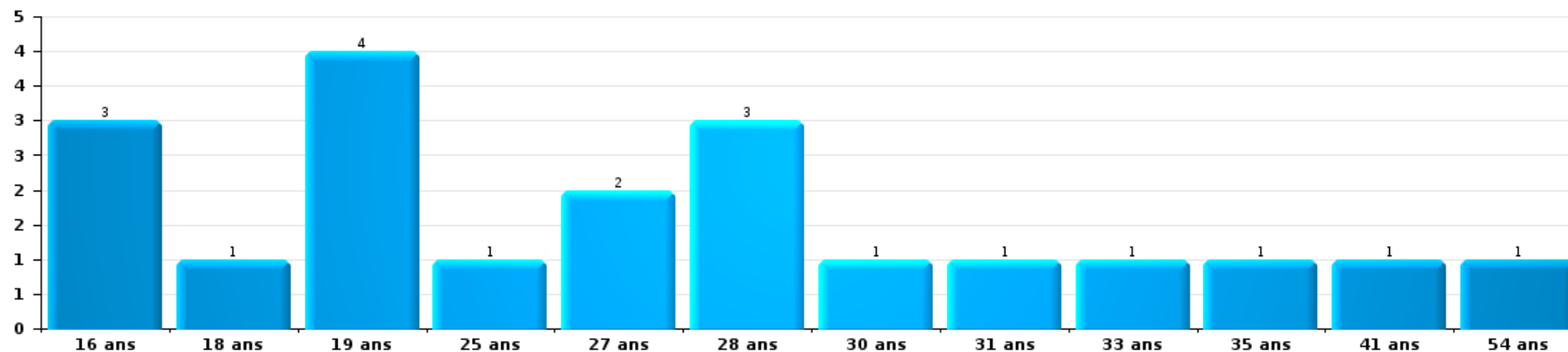
1) Lorsqu'un même suspect a commis plusieurs faits durant la période considérée, il est aussi comptabilisé plusieurs fois, qu'il ait le même âge ou non - 2) Les suspects au-dessous de 14 ans et à partir de 90 ans ne sont pas repris dans le tableau (voir également la note méthodologique)

ZONE MONTGOMERY

2023

Cambriolage dans bâtiment (total)

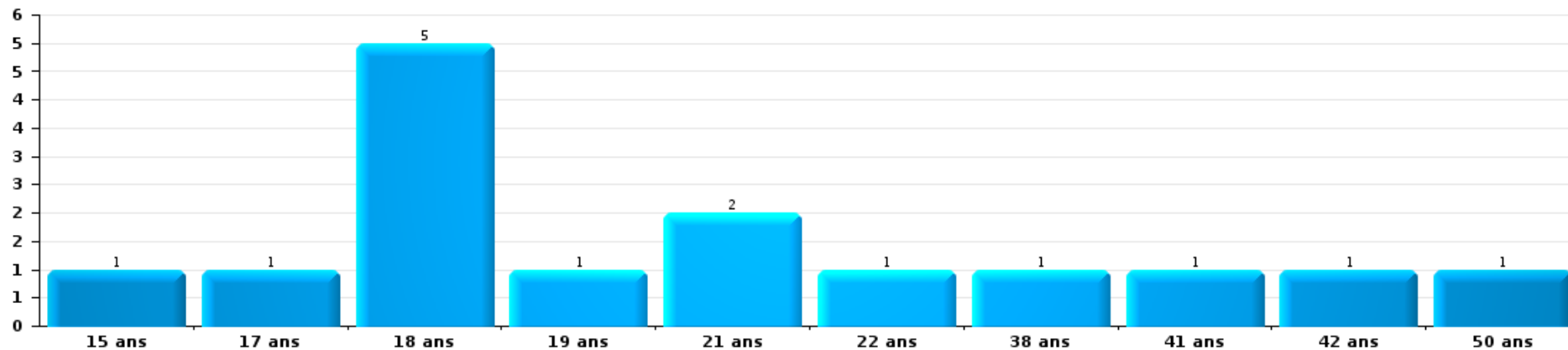
Nombre de suspects-fait par âge (chronologique)





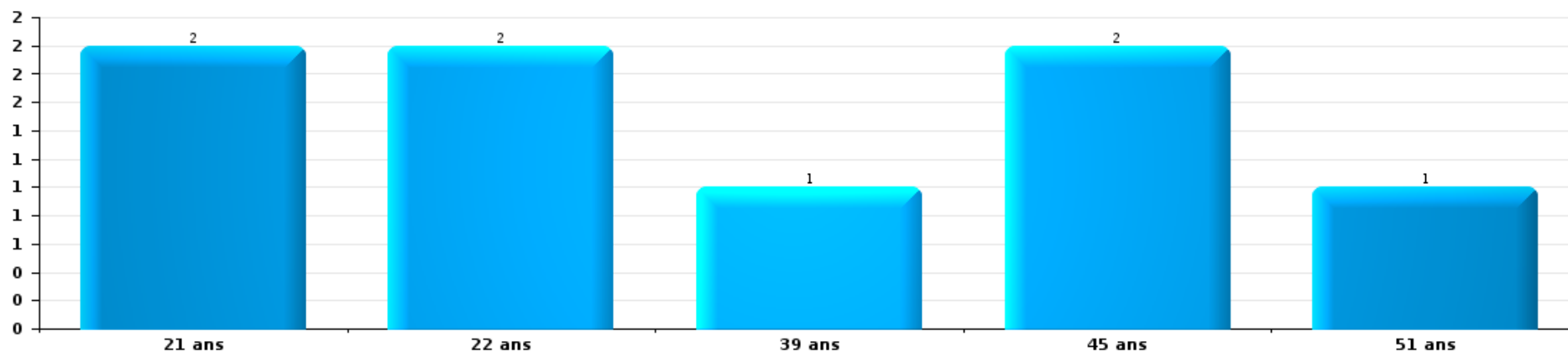
Vol dans ou sur un véhicule

Nombre de suspects-fait par âge (chronologique)



Vol de vélo

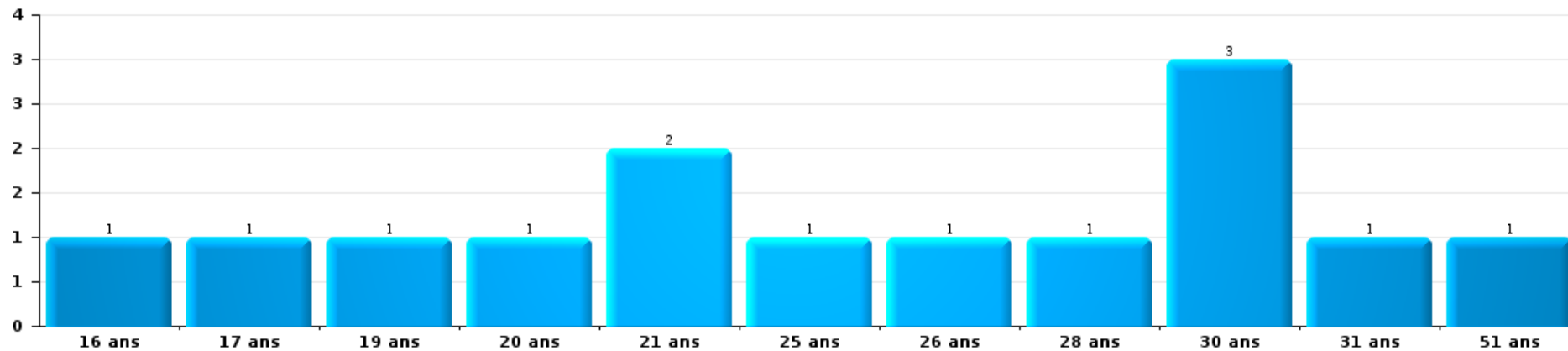
Nombre de suspects-fait par âge (chronologique)





Vol à la tire

Nombre de suspects-fait par âge (chronologique)



STATISTIQUES POLICIERES DE CRIMINALITE

LIEU DE PERPETRATION: ZONE DE POLICE

ZONE MONTGOMERY

***ANNEXE I: DETAIL PAR CATEGORIE DE DELIT
CODE PENAL***



ZONE MONTGOMERY

Infraction Code pénal

Infr. contre l'intégrité physique

			2000	2013	2014	2015	2016	2017	2018	2019	2020	2021	2022	2023
Assassinat	Parricide (assassinat)	Acc.	1											
	Empoisonnement (assassinat)	Tent.										1	2	
	Suite à incendie volontaire / explosion	Tent.	1											
	Autres	Acc.	1						2			2		
		Tent.			1		1	2	2		2	1	1	
	Sous-total		3	1	1	1	2	4	2	4	3			
Meurtre	Parricide (meurtre)	Tent.	1			1		1						
	Empoisonnement (meurtre)	Acc.				1								
	Meurtre pour faciliter le vol	Tent.									1		1	
	Non spécifié	Tent.	1								1			
	Autres	Acc.		1		1		1	1	1		2	2	1
		Tent.	1	7	4	4	5	4	8	2	5	3	4	4
	Sous-total		4	8	4	6	6	6	9	3	7	5	7	1
Torture et maltraitance	Torture	Acc.			1		2		1	2				
	Traitement inhumain	Acc.		4	1	2	1	1		2	3	1	2	1
	Traitement dégradant	Acc.		3	3	2	2	2	5		2	3	3	2
	Sous-total			7	5	4	5	3	6	4	5	4	5	3
Coups et/ou blessures vol. en sphère familiale	Entre partenaires ou ex-partenaires	Acc.	65	182	205	220	181	230	226	219	235	179	217	45
		Tent.	6	1						1				
	Lors d'un différend familial en général	Acc.	90											
		Tent.	2											
	Par les parents envers un mineur	Acc.	10	19	24	26	22	23	20	36	27	37	29	8
	Par les parents envers personne vulnérable	Acc.		1		2					1			1
	Envers les parents	Acc.	3	20	31	19	20	26	25	26	27	23	20	5
	Envers d'autres ascendants directs ou collatéraux	Acc.	1	10	16	5	7	6	6	8	11	8	7	3
	Sous-total	177	233	276	272	230	285	277	290	301	247	273	62	

FPF/DGR/DR/BIPOL - Statistiques policières de criminalité (date de clôture: 22/09/2023)
 Les données pour les années 2001 jusqu'à 2012 ne sont plus publiées mais restent disponibles sur demande auprès du service BIPOL.
 Les données pour 2023 ne concernent que le 1er trimestre.



Infr. contre l'intégrité physique

			2000	2013	2014	2015	2016	2017	2018	2019	2020	2021	2022	2023
Coups et/ou blessures vol. hors sphère familiale	Bagarres (=coups réciproques)	Acc.	52	55	65	50	43	45	61	83	82	100	109	12
		Tent.	2											
	Coups envers fonctionnaire de police	Acc.	16	9	9	12	11	18	20	8	9	17	13	2
		Tent.											1	
	Envers un mineur par une pers. ayant autorité	Acc.	7	16	7	4	14	16	10	17	10	10	7	5
		Acc.	20	25	33	29	25	39	27	31	18	33	33	5
	Envers pers. vulnérable par pers. ayant autorité	Acc.						1	1	1				
		Acc.		1		3		2	3	3	1	3	4	
	Envers un mineur par cohabitant sans rel. Autorité	Acc.										3	4	1
		Acc.							1					
	Coups envers personnel transport public	Acc.		3	5	2	1	3	2	1	2	3	1	
		Acc.		1	4	2	2	6	5		3	6	3	
	Coups envers profession médicale	Acc.		3	1	1	1	2	1		2	4	2	
		Acc.		11	10	4	8	8	5	5		4	8	2
	Coups envers personnel institut d'enseignement	Tent.			1									
		Acc.												1
	Coups envers personnel pompiers/protection civile	Acc.												
Acc.		296	295	274	268	260	283	292	281	189	262	270	65	
Non spécifié	Tent.	12			1				1		1			
	Sous-total	405	419	409	376	365	424	428	430	317	445	455	93	
Mutilation génitale féminine	Acc.									1				
Sous-total										1				
Abstention coupable	Acc.	6	4	5	6	5	9	3	2	2	4	4		
Sous-total		6	4	5	6	5	9	3	2	2	4	4		
Autres infr. volontaires. c/ l'intégrité phys.	Privation de soins à enfant ou personne vulnérable	Acc.		3		7		1	1	5	1		3	
	Délaissement d'enfant ou personne vulnérable	Acc.	3	3	3	5	3	3	5	4	3	3	6	
	Abandon d'enfant dans le besoin	Acc.	3	1	3	1	2	2		3		3	2	
	Administration substances nuisibles	Acc.	2	2	3	1			1	2	1	3	2	
	Empoisonnement de denrées	Acc.						1	1					
		Tent.									1			
	Entrave méchante à la circulation	Acc.	10	16	13	13	25	12	30	24	33	22	23	7
Voies de faits et violences légères	Acc.	30	42	41	54	47	37	32	25	30	25	35	8	
Sous-total		48	67	63	81	77	56	70	63	69	56	71	15	

FPF/DGR/DR/BIPOL - Statistiques policières de criminalité (date de clôture: 22/09/2023)
 Les données pour les années 2001 jusqu'à 2012 ne sont plus publiées mais restent disponibles sur demande auprès du service BIPOL.
 Les données pour 2023 ne concernent que le 1er trimestre.



Infr. contre l'intégrité physique

			2000	2013	2014	2015	2016	2017	2018	2019	2020	2021	2022	2023
Infr. involontaires contre l'intégrité physique	Homicides involontaires	Acc.												1
	Coups et/ou blessures involontaires	Acc.	47	13	5	7	9	5	6	10	4	5	5	
		Tent.	1											
	Administration involontaire substances nuisibles	Acc.		1							1	1		
	Abstention d'entretien enfant/personne vulnérable	Acc.			1						1	1		
	Morsure de chien	Acc.		10	6	13	7	8	14	9	14	15	11	4
Non spécifié	Acc.	1	3	1		1				2		1		
Sous-total			49	27	13	20	17	13	20	22	20	22	16	5
Total			692	765	776	765	706	798	817	815	723	787	834	179



Infr. contre la liberté individuelle

			2000	2013	2014	2015	2016	2017	2018	2019	2020	2021	2022	2023
Prise d'otages	Acc.		2		1		3				1	1		
	Sous-total		2		1		3				1	1		
Enlèvement de mineur ou personne vulnérable	Enlèvement parental	Acc.	1	4	9	9	10	9	4	4	11	8	9	3
		Tent.			2	2	1	5	3	1	5	6	2	3
	Autre enlèvement	Acc.	5	2	3	3	5	1		2		2	7	
		Tent.	3	3	7	4	5	2	9	8	4	2	5	
	Sous-total		9	9	21	18	21	17	16	15	20	18	23	6
Détenition par un particulier	Acc.		4	7	7	16	28	22	18	15	17	14	14	3
	Tent.			1		1							1	
	Sous-total		4	8	7	16	29	22	18	15	17	14	15	3
	Total		15	17	29	34	53	39	34	30	38	33	38	9



Infr. contre les mœurs

			2000	2013	2014	2015	2016	2017	2018	2019	2020	2021	2022	2023	
Viol n'ayant pas causé la mort	Victime < 10a	Acc.	5	7	5	8	6	12	5	5	2	6	1		
		Tent.			1										
	Victime 10a - 14a	Acc.	4	4	4	4	7	1	3	4			2	1	
		Tent.	1							1	1				
	Victime 14a - 16a	Acc.	1	4	5	2	3	1	3	3	4		1		
		Tent.			2	1									
	Victime 16a - 18a	Acc.	3	5	6	2	2	3	1	4	1	6	1		
		Tent.		1		1				1					
	Victime majeure	Acc.	13	15	17	17	20	21	36	22	29	31	14		
		Tent.		5	4	3	2	3	4		1	1	2		
Victime âge inconnu	Acc.	1	1	1	1						1				
Sous-total			28	42	45	38	41	41	53	40	37	48	19		
Viol avec conséquence inconnue	Acc.	2		1				3	3	2			4		
Sous-total			2		1			3	3	2			4		
Viol n'ayant pas causé la mort (nvCPS)	Victime < 16a	Acc.										2	6	5	
	Victime 16a - 18a	Acc.											2	1	
	Victime majeure	Acc.								3	2	20		8	
		Tent.										5		1	
Sous-total											3	4	33	15	
Attentat à la pudeur avec violence / menace	Victime < 16a	Acc.		5	7	6	3	10	7	5	10	6	6		
		Tent.	1												
	Victime 16a - 18a	Acc.	2	1	1	1	1	2	2	3	1	3			
		Acc.	10	21	10	12	9	14	14	21	15	27	8		
	Tent.	3							1						
Sous-total			16	27	18	19	13	24	23	29	28	34	17		
Attentat à la pudeur sans violence / menace	Victime < 16a	Acc.	13	11	11	11	10	14	4	5	11	16	2		
		Tent.	1			1									
	Victime 16a - 18a	Acc.	1	3	1	2	1	2	3	6	2	3	1		
		Acc.	10	7	5	5	6	1	5	7	7	2	2		
	Tent.										1				
Sous-total			25	21	17	18	18	17	12	18	20	22	5		
Attentat à la pudeur non spécifié	Acc.					1	3	2			1				
Sous-total						1	3	2			1				

FPF/DGR/DR/BIPOL - Statistiques policières de criminalité (date de clôture: 22/09/2023)
 Les données pour les années 2001 jusqu'à 2012 ne sont plus publiées mais restent disponibles sur demande auprès du service BIPOL.
 Les données pour 2023 ne concernent que le 1er trimestre.



Infr. contre les mœurs

			2000	2013	2014	2015	2016	2017	2018	2019	2020	2021	2022	2023
Atteinte intégrité sexuelle sans mort (nvCPS)	Victime < 16a	Acc.									2	1	4	4
	Victime 16a - 18a	Acc.											2	
	Victime majeure	Acc.								1	1	1	14	5
		Sous-total									3	2	20	9
Atteinte intégrité sex.-indéterminé (nvCPS)		Acc.											1	
		Sous-total											1	
Pornographie enfantine	Détention	Acc.		1	2	4	10	4	7	3	2	4	2	
	Distribution	Acc.		5	5	7	13	14	14	20	18	12	2	
	Accès pornographie enfantine via technologie	Acc.				2		1	1	1	3	1		
	Non spécifié	Acc.			2		1	3	4	1				
		Sous-total			6	9	11	26	21	26	25	23	17	4
Pornographie		Acc.		1	1		1			1				
		Sous-total		1	1		1			1				
Incitation à la débauche	Victime mineure	Acc.	1	4	2	2	6	3	1	2	5	3	2	
	Age victime inconnu	Acc.	1							1				
	Publicité par ICT pour débauche	Acc.									1			
	Autre publicité pour débauche	Acc.	5						1	1	2	1		
	Non spécifié	Acc.								1				
	Sous-total		7	4	2	2	6	3	2	5	8	4	2	
Exploitation de la débauche d'autrui	Victime mineure	Acc.				1	1	1		2	6			
		Tent.				1								
	Victime majeure	Acc.	1		2	1	2	2		2	6	2	1	
	Age victime non spécifié	Acc.											1	
	Age victime inconnu	Acc.	1	1										
	Sous-total		2	1	2	3	3	3		4	12	2	2	
Outrage public aux bonnes mœurs	Actions (exhibitionnisme, etc.)	Acc.	42	31	27	17	24	19	12	16	26	22	19	
	Ecrits, images, objets	Acc.	11	3	3	3	3	1	2	1	4	3	1	
	Obscénités en public	Acc.	1				1	1			1		1	
	Exhibitionnisme (nvCPS)	Acc.									1		2	5
	Non spécifié	Acc.						1					1	
	Sous-total		54	34	30	20	28	22	14	18	31	26	24	5
Voyeurisme	Observation/enregistrement de nudité ou intimité	Acc.	2	4	2	2	8	8	4	6	1	6		
		Acc.						8	4	8	5	7	2	
	Diffusion enregistrement nudité ou intimité	Tent.							1					



Infr. contre les mœurs

			2000	2013	2014	2015	2016	2017	2018	2019	2020	2021	2022	2023
		Sous-total	2	4	2	2	8	16	9	14	6	13	2	
Voyeurisme direct (nvCPS)	Victime majeure	Acc.											1	1
		Sous-total											1	1
Voyeurisme via moyen technique ou autre (nvCPS)	Victime < 16a	Acc.											1	
	Victime 16a - 18a	Acc.									1			
	Victime majeure	Acc.											4	
		Sous-total									1		5	
Diffusion contenu sex. but méchant/lucrat. (nvCPS)	Victime < 16a	Acc.											2	2
	Victime 16a - 18a	Acc.									1		1	
		Tent.											1	
	Victime majeure	Acc.										1	4	
		Sous-total								1	1	8	2	
Grooming (contact par ICT avec mineur < 16 ans)		Acc.						2	2		1		2	
		Sous-total						2	2		1		2	
Grooming online - avec ICT (nvCPS)	Victime < 16a	Acc.												1
	Victime 16a - 18a	Acc.												1
		Sous-total												2
Exploitation sexuelle mineurs-prostitution (nvCPS)	Exploitation de la débauche/prostit. (nvCPS)	Acc.											1	
		Sous-total											1	
Images d'abus sexuels de mineurs (nvCPS)	Production/diffusion images abus sexuels (nvCPS)	Acc.											11	5
	Détention/acquisition images abus sexuels (nvCPS)	Acc.												1
	Images abus sexuels de mineurs-indéterminé (nvCPS)	Acc.									1			
		Sous-total									1		11	6
		Total	136	140	127	113	145	155	146	156	175	174	161	40



Infr. contre autres valeurs morales et sentiments

			2000	2013	2014	2015	2016	2017	2018	2019	2020	2021	2022	2023
Harcèlement	Harcèlement par téléphone (OLD)	Acc.	67											
		Acc.	9	221	268	235	199	252	263	301	255	263	265	72
	Sous-total	76	221	268	235	199	252	263	301	255	263	265	72	
Violation de sépulture		Acc.	1				1							
		Sous-total	1				1							
Violation du secret professionnel		Acc.	1	1	2	1	4	1	4	6	3	5		1
		Sous-total	1	1	2	1	4	1	4	6	3	5		1
Atteinte à l'honneur	Calomnie et diffamation	Acc.	28	33	40	38	29	31	34	41	35	36	42	10
	Déclaration calomnieuse	Acc.	3	4	4	2	2	5	1	4	1	1	2	
	Imputation calomnieuse	Acc.	2	3	3	2	2		1	1	1		3	
	Divulgation méchante	Acc.	1	1	1	1	1				3		2	
	Injures (Délit)	Acc.	3	93	72	75	76	70	70	64	50	38	32	6
	Non spécifié	Acc.		1	3		2	6	3	3	1	1	2	
	Sous-total	37	135	123	118	111	113	109	113	91	76	83	16	
Vie privée	Intrusion de nuit	Acc.	2	1								1		
	Violation de domicile par un particulier	Acc.	23	26	24	25	27	27	19	31	26	21	21	6
		Tent.		1	1									
	Violation du secret des lettres	Acc.	1	6	1	3	4	5	5	8	4	7	2	1
Tent.											1			
	Sous-total	26	34	26	28	31	32	24	39	30	30	23	7	
Tapage nocturne		Acc.	22	35	11	1		3			166	150	122	29
		Sous-total	22	35	11	1		3			166	150	122	29
Violation de communication par particulier		Acc.							3				1	
		Sous-total							3				1	
Abus faiblesses de personnes		Acc.		3	3	1	2	5	5	7	8	6	5	3
		Sous-total		3	3	1	2	5	5	7	8	6	5	3
Vie privée mœurs: publication identité victime		Acc.							1		1	1	2	
		Sous-total							1		1	1	2	
Cyberlokkking (leurre de mineur par ICT)		Acc.						1			2			
		Sous-total						1			2			
Attirer ou utiliser mineur ou personne vulnérable		Acc.				2				1				
		Sous-total				2				1				



Infr. contre autres valeurs morales et sentiments

			2000	2013	2014	2015	2016	2017	2018	2019	2020	2021	2022	2023
Occupation bien d'autrui (squatter)	Pénétrer / occuper / séjourner (bien non habité)	Acc.							3	4	5	3	16	2
	Pénétrer / occuper / séjourner (bien habité)	Acc.									1		1	3
	Pas donner suite ordonnance d'évacuation/expulsion	Acc.											1	
Sous-total									3	4	6	3	18	5
Total			163	429	433	386	348	407	412	471	562	534	519	133



Infr. relative au statut juridique de l'enfant

			2000	2013	2014	2015	2016	2017	2018	2019	2020	2021	2022	2023
Non-représentation d'enfants	Par les parents	Acc.	36	32	32	35	18	26	23	29	30	22	36	7
	Par une personne qui en a la charge	Acc.		1	2	2	1	1	1	1	1		4	
		Sous-total	36	33	34	37	19	27	24	30	31	22	40	7
Non spécifié		Acc.								1				
		Sous-total								1				
		Total	36	33	34	37	19	27	24	31	31	22	40	7



Vol et extorsion

			2000	2013	2014	2015	2016	2017	2018	2019	2020	2021	2022	2023
Vol avec circ. aggr.	Avec violence	Acc.	294	159	153	147	163	144	102	132	99	92	88	22
		Tent.	46	24	20	23	22	21	17	13	14	14	12	1
	Sans violence	Acc.	3.183	1.773	2.045	1.685	1.567	1.430	1.313	1.267	890	1.205	1.251	316
		Tent.	660	634	681	593	454	539	499	487	352	419	477	126
	Sous-total			4.183	2.590	2.899	2.448	2.206	2.134	1.931	1.899	1.355	1.730	1.828
Vol sans circ. aggr.	Avec violence	Acc.	174	157	127	144	110	97	69	82	48	53	63	7
		Tent.	19	9	17	14	12	13	5	11	6	3	6	
	Sans violence, Vol à la tire	Acc.	384	788	582	409	367	388	417	566	277	279	466	190
		Tent.	6	5	6	5		6	4	6	3	1	1	2
	Sans violence, Vol d'usage	Acc.	9	3	11	7	5	2	1	5	6	4	2	
		Acc.	56	55	64	44	55	51	66	52	38	33	40	13
	Sans violence, Vol domestique	Tent.	1			4	3	1					2	
		Inc.	1											
	Sans violence	Acc.	2.058	2.117	2.090	1.859	1.845	1.765	1.790	1.790	1.385	1.488	1.714	440
		Tent.	55	33	28	40	36	42	27	32	37	46	49	15
Sous-total			2.763	3.167	2.925	2.526	2.433	2.365	2.379	2.544	1.800	1.909	2.341	667
Vol non spécifié	Acc.		194	10	5	12	8	24	11	15	5	8	17	
		Tent.	27				1		1					
	Sous-total			221	10	5	12	9	24	12	15	5	8	17
Extorsion	Acc.		24	39	43	43	36	37	34	38	21	28	33	9
		Tent.	5	21	22	25	14	18	23	34	17	16	19	4
	Sous-total			29	60	65	68	50	55	57	72	38	44	52
Total			7.196	5.827	5.894	5.054	4.698	4.578	4.379	4.530	3.198	3.691	4.238	1.145



Fraude

			2000	2013	2014	2015	2016	2017	2018	2019	2020	2021	2022	2023
Blanchiment d'argent	Acc.			5	8	4	10	6	8	19	35	22	19	6
	Tent.					1								
	Sous-total			5	8	5	10	6	8	19	35	22	19	6
Recel	Recel simple	Acc.	36	45	23	37	26	41	29	51	32	22	33	8
	Recel qualifié	Acc.	10	8	5	2	2	3	2	12	3	4	2	2
		Tent.					1							
	Non spécifié	Acc.	4											
		Tent.	1											
	Sous-total		51	53	28	39	28	45	31	63	35	26	35	10
Grivèlerie	Carburant / lubrifiant	Acc.	30	8	5	5	2	7	1		1	2	3	1
	Boissons et aliments	Acc.	3	11	2	5	4	14	1	3	2	4	5	
	Voiture de location	Acc.	5	3	4	6	3	11	4	4	4	4	3	
		Tent.	1											
	Logements	Acc.				1				1	1			1
	Non spécifié	Acc.											1	
	Sous-total		39	22	11	16	10	32	6	8	8	11	11	2
Corruption privée	Acc.			1		1								
	Sous-total			1		1								
Détournement et destruction frauduleuse	Cel frauduleux	Acc.	415	28	41	41	64	60	52	67	71	91	111	33
		Tent.	1											
	D'argent, de papiers, etc.	Acc.	19		4	2				1			2	1
	D'objets saisis	Acc.	1	2	1	3		2	1		1			
	De biens mobiliers des époux	Acc.	1			1								
	D'héritage	Acc.			2			2	1			4		1
	Non spécifié	Acc.	64	3	3	4	1	3	5	2	1	3	1	1
	Sous-total		501	33	51	51	65	67	59	70	73	98	114	36
Escoquerie	Fraude par internet	Acc.		56	64	89	79	115	168	237	435	502	522	141
		Tent.		26	24	28	26	28	45	22	40	41	33	2
	Escoquerie sans internet	Acc.		126	124	117	126	148	199	158	135	155	168	47
		Tent.		44	49	30	20	40	46	30	20	12	19	5
	Non spécifié	Acc.	72											
		Tent.	25											
	Sous-total		97	252	261	264	251	331	458	447	630	710	742	195

FPF/DGR/DR/BIPOL - Statistiques policières de criminalité (date de clôture: 22/09/2023)
 Les données pour les années 2001 jusqu'à 2012 ne sont plus publiées mais restent disponibles sur demande auprès du service BIPOL.
 Les données pour 2023 ne concernent que le 1er trimestre.



Fraude

			2000	2013	2014	2015	2016	2017	2018	2019	2020	2021	2022	2023	
Tromperie	Marchandises vendues / travail fourni	Acc.	5	1		2	1	5	1	1		1			
		Tent.	1												
	Monnaies	Acc.			1		1								
		Tent.		1											
	Non spécifié	Acc.											1		
	Sous-total		6	2	1	2	1	6	1	1		2			
Abus de confiance et infr. apparentées	Abus de confiance	Acc.	174	95	104	90	104	87	80	130	79	78	103	22	
		Tent.	1			1									
	Abus des faiblesses	Acc.	4	3	14	12	16	20	23	18	12	12	12	23	6
		Tent.						1						1	
		Sous-total		179	98	118	102	121	108	103	148	91	90	127	28
Abus de biens sociaux	Par des sociétés	Acc.		2		6		2	1	2	2	4	2	1	
	Par des A.S.B.L.	Acc.						2							
	Non spécifié	Acc.		1		1			2			1	1		
	Autres	Acc.		3	3	1	1		1	2	2		2		
		Sous-total		6	3	8	1	4	4	4	4	4	5	5	1
Infr. liées à l'insolvabilité	Par des tiers	Acc.					1								
	Par le débiteur	Acc.			1	1	2			1		1			
	Non spécifié	Acc.		4	2		6	5	7	7		2			
		Sous-total		4	3	1	9	5	7	8		3			
Insolvabilité frauduleuse	Acc.				1		2	5	1			1	1		
	Sous-total				1		2	5	1			1	1		
Chèques sans provision	Acc.	51													
	Tent.	3													
	Sous-total	54													
	Total		927	476	484	490	496	606	682	769	876	968	1.054	278	

FPF/DGR/DR/BIPOL - Statistiques policières de criminalité (date de clôture: 22/09/2023)
 Les données pour les années 2001 jusqu'à 2012 ne sont plus publiées mais restent disponibles sur demande auprès du service BIPOL.
 Les données pour 2023 ne concernent que le 1er trimestre.



Dégradation de la propriété

			2000	2013	2014	2015	2016	2017	2018	2019	2020	2021	2022	2023	
Incendie volontaire	Dans lieu habité (de jour)	Acc.	6	2	2	4	5	1	1	1	1	3	5		
		Tent.	1												
	Dans lieu habité (de nuit)	Acc.	5	2	1	4	6	1	4	4	4	4	6	4	
		Tent.			1	1	2								
	Dans lieu habité (moment indéterminé)	Acc.			1	1		1							
		Tent.			1	1			1					1	
	Dans un autre lieu (de jour)	Acc.	14	9	9	3	3	2	11	4	4	4	1	3	
		Tent.								1					1
	Dans un autre lieu (de nuit)	Acc.	21	8	7	6	4	10	9	8	8	8	5	8	2
		Tent.									1	1			
Dans un autre lieu (moment indéterminé)	Acc.	2	1		2				1		1	2	1		
	Tent.														
	Non spécifié	Acc.								1					
		Sous-total	49	22	22	22	20	15	28	19	19	17	22	3	
Destruction par explosion volontaire	Dans lieu habité (de jour)	Acc.				1									
	Dans lieu habité (de nuit)	Acc.				2									
	Dans un autre lieu (de jour)	Tent.											1		
		Sous-total				3							1		
Incendie involontaire		Acc.	37	35	30	44	28	20	32	35	40	23	33	12	
		Tent.	2												
		Sous-total	39	35	30	44	28	20	32	35	40	23	33	12	
Destruction, dénaturation, dégradation	Avec circ. aggr.	Acc.	43	5	6	6	3	1	4	3		5	2	1	
		Tent.	1							1					
	Destruction de biens agricoles	Acc.		1	2		1					1		1	
		Tent.													
	Non spécifié	Acc.	6		2	1	1	3	2	6	1				
Tent.		10													
		Sous-total	60	6	10	7	5	4	6	10	2	5	2	2	
Vandalisme	Sur véhicules	Acc.	583	645	578	579	565	527	526	583	406	426	401	82	
		Tent.	7		1										
	Sur autres biens mobiliers	Acc.	73	24	34	35	44	33	43	29	43	49	49	5	
		Tent.	5												
	Graffitis	Acc.	3	113	166	117	86	57	33	26	38	57	45	4	
		Tent.													
	Autres détériorations sur biens immobiliers	Acc.	191	182	209	197	205	222	183	167	174	209	193	39	
		Tent.	4												
Dégradation de clôture	Acc.	71	7	13	3	3	4			3	1	4	3		
	Tent.														



Dégradation de la propriété

		2000	2013	2014	2015	2016	2017	2018	2019	2020	2021	2022	2023
	Sous-total	937	971	1.001	931	903	843	785	808	662	745	691	132
	Total	1.085	1.034	1.063	1.007	956	882	851	872	723	790	749	149



Infr. contre la Sécurité de l'Etat

		2000	2013	2014	2015	2016	2017	2018	2019	2020	2021	2022	2023
Roi et gouvernement	Acc.		1										
	Sous-total		1										
Sûreté extérieure de l'Etat	Acc.			1	1								
	Sous-total			1	1								
Terrorisme	Groupe terroriste	Acc.		1		6	4						1
	Diffuser un message qui incite au terrorisme	Acc.			2	1	1	1					
	Sous-total			1	2	7	5	1					1
Non spécifié	Acc.				1								
	Sous-total				1								
	Total		1	2	4	7	5	1					1



Infr. contre la sécurité publique

			2000	2013	2014	2015	2016	2017	2018	2019	2020	2021	2022	2023
Organisation criminelle	Acc.			2	1	2	1	3	3	1	4	1	2	1
	Sous-total			2	1	2	1	3	3	1	4	1	2	1
Association de malfaiteurs	Acc.	5	5	18	16	11	11	18	15	15	14	9	11	5
	Sous-total	5	5	18	16	11	11	18	15	15	14	9	11	5
Evasion de prisonniers	Evasion simple	Acc.		1	2		3	1	1		1	2	6	2
	Non-entrée de congé	Acc.						1			4			
	Non-respect surveillance électronique	Acc.		5	5	11	11	9	10	18	14	6	12	3
	Non spécifié	Acc.			1				1	1	1			1
	Sous-total			6	8	11	14	11	12	19	20	8	18	6
Menaces	Menace d'attentat	Acc.	3	8	1	3	2		1	1	15	8	6	
	Verbales	Acc.	250	233	235	222	176	226	198	192	183	175	170	40
		Tent.	2	1		1								
	Ecrites	Acc.	33	50	46	50	47	51	65	48	45	59	43	20
		Tent.								1				
	Par gestes, emblèmes	Acc.	68	83	66	66	74	86	93	90	92	93	87	17
	Alerte à la bombe	Acc.	2	4	4	10	12	3	4	1	4	7	1	2
	Non spécifié	Acc.	8	1	4	1	3	8	6	8	3		3	
Tent.		5												
Sous-total		371	380	356	353	314	374	367	341	342	342	310	79	
Total			376	406	381	377	340	406	397	376	380	360	341	91



Infr. contre l'autorité publique

			2000	2013	2014	2015	2016	2017	2018	2019	2020	2021	2022	2023
Violence c/ personnes investies autorité publique	Acc.		2	6	3	3	8	2	6	5	4	7	7	1
	Sous-total		2	6	3	3	8	2	6	5	4	7	7	1
Rébellion	Rébellion armée	Acc.	4	4	10	6	6	13	6	10	7	5	5	2
	Rébellion non armée	Acc.	29	41	48	47	52	65	40	50	51	43	41	8
	Non spécifié	Acc.	16	1	3	5	5	2	4	5	4	4	5	
	Sous-total		49	46	61	58	63	80	50	65	62	52	51	10
Outrages	Acc.		43	32	24	21	26	43	25	23	22	22	18	3
	Sous-total		43	32	24	21	26	43	25	23	22	22	18	3
Refus de coopération (informatique et télécom)	Acc.				2									
	Sous-total				2									
Autres infractions	Bris de scellés	Acc.	2			2	2		2			1	6	
	Entraves exercice fonction judiciaire	Acc.				1								
	Sous-total		2			3	2		2			1	6	
Total			96	84	90	85	99	125	83	93	88	82	82	14



Infr. contre la foi publique

			2000	2013	2014	2015	2016	2017	2018	2019	2020	2021	2022	2023	
Faux en écritures	Faux en écritures	Acc.	97	101	92	95	84	121	81	78	75	50	48	15	
		Tent.	4	2	2			1	2	1		1			
	Usage de faux en écrit. et écrit. falsifiées	Acc.	101	121	76	90	83	98	76	76	67	73	66	59	17
		Tent.	6	2	1	1					3	3	1		
	Sous-total			208	226	171	186	167	219	158	150	152	117	108	32
Usurpation	Immixtion dans fonctions publiques	Acc.	10	9	17	15	7	4	3	15	5	9	2		
		Tent.									1		1		
	De fonctions	Acc.		4	2	5	1	5	1	7	3	1	1	1	
		Acc.	1	2		4	1	1			1				
	De costumes, de décorations, etc.	Acc.						1							
	De nom	Acc.	25	106	125	111	114	97	80	90	93	75	80	17	
		Tent.									1				
Non spécifié	Acc.		1	1		1	3	2	1	1	1				
Sous-total			36	122	145	135	124	110	87	114	104	87	83	18	
Contrefaçon / falsification	Contrefaçon	Acc.	4	7	11	6	12	5	9	11	9	5	20	3	
		Tent.								1	2				
	Falsification	Acc.	4	1		1	4	2	3	4	4	2	5	1	
		Tent.		1											
Non spécifié	Acc.				1										
Sous-total			8	9	11	8	16	7	12	16	15	7	25	4	
Fausses monnaies	Emission	Acc.	14	8	4	8	4	4	4	10	3	2	1	1	
		Tent.				1	1						1		
	Autres	Acc.	19	3	4	7	6	6	8	4	8	7	1	4	
Sous-total			33	11	8	15	11	11	12	14	11	9	3	5	
Faux en justice	Faux témoignage	Acc.			1				1	1		1	1		
	Fausses déclarations	Acc.	1	1	3	4	2	8	5	4	10	4	3		
		Tent.													
Sous-total			1	1	4	4	2	8	6	5	10	5	4		
Total			286	369	339	348	320	355	275	299	292	225	223	59	



ZONE MONTGOMERY

Infraction Code pénal

Infr. contre la famille

		2000	2013	2014	2015	2016	2017	2018	2019	2020	2021	2022	2023
Abandon de famille	Acc.	15	4	1	6	1	2	1	3	2		2	1
	Sous-total	15	4	1	6	1	2	1	3	2		2	1
Refus du droit aux relations personnelles	Acc.	91	89	68	74	65	77	72	83	83	42	49	19
	Tent.	1											
	Sous-total	92	89	68	74	65	77	72	83	83	42	49	19
Non-acquittement pension alimentaire	Acc.	38	15	9	8	12	12	5	7	4	4	7	1
	Sous-total	38	15	9	8	12	12	5	7	4	4	7	1
Mariage forcé	Acc.			1		1							
	Sous-total			1		1							
Non spécifié	Acc.	1	1	1			2						
	Sous-total	1	1	1			2						
	Total	146	109	80	88	79	93	78	93	89	46	58	21

Criminalité informatique

		2000	2013	2014	2015	2016	2017	2018	2019	2020	2021	2022	2023
Hacking	Acc.		17	34	32	22	23	37	27	29	26	40	4
	Tent.		2	1	3	1	3			2		4	
	Sous-total		19	35	35	23	26	37	27	31	26	44	4
Faux en informatique	Acc.		6	9	6	7	6	7	3	11	7	6	1
	Tent.					1				1			
	Sous-total		6	9	6	8	6	7	3	12	7	6	1
Fraude informatique	Acc.		241	240	269	342	321	258	458	345	436	622	163
	Tent.		9	9	19	37	11	9	15	1	8	7	
	Sous-total		250	249	288	379	332	267	473	346	444	629	163
Sabotage	Acc.		16	4	4	3	2	3	5	2	3	4	1
	Sous-total		16	4	4	3	2	3	5	2	3	4	1
	Total		291	297	333	413	366	314	508	391	480	683	169



Exercice illégal de l'autorité publique

		2000	2013	2014	2015	2016	2017	2018	2019	2020	2021	2022	2023
Usurpation de pouvoir	Acc.	1											
	Sous-total	1											
Concussion	Acc.					2							
	Sous-total					2							
Corruption publique	Acc.		1			1		1	1	1		1	
	Tent.									1			1
	Sous-total		1			1		1	1	2		1	1
Détention par fonctionnaire public	Acc.	1						1			7		
	Sous-total	1						1			7		
Violation de domicile par fonctionnaire public	Acc.	1				1							
	Sous-total	1				1							
Actes arbitraires	Acc.	1	1	1		2	1		4	4	8	3	2
	Sous-total	1	1	1		2	1		4	4	8	3	2
Prise d'intérêt	Acc.				1						1		
	Sous-total				1						1		
Abus de l'autorité	Acc.	4	2		1	2		1	1		9		
	Sous-total	4	2		1	2		1	1		9		
Actes de l'état civil	Acc.	1											
	Sous-total	1											
Non spécifié	Acc.			1									
	Sous-total			1									
Total		9	4	2	2	8	1	3	6	6	25	4	3



Marchand de sommeil

		2000	2013	2014	2015	2016	2017	2018	2019	2020	2021	2022	2023
Sans circ. aggr.	Acc.			1	1	1	1	2			1	1	1
	Sous-total			1	1	1	1	2			1	1	1
Avec circ. aggr.	Acc.			1	1	1			1				
	Sous-total			1	1	1			1				
Non spécifié	Acc.				1								
	Sous-total				1								
Total				2	3	2	1	2	1		1	1	1

Exploitation de la mendicité

		2000	2013	2014	2015	2016	2017	2018	2019	2020	2021	2022	2023
Exploitation de la mendicité d'autrui	Acc.					1							
	Sous-total					1							
Total						1							

Traite des êtres humains

		2000	2013	2014	2015	2016	2017	2018	2019	2020	2021	2022	2023
Exploitation de la mendicité	Acc.									1			
	Sous-total									1			
Exploitation sexuelle	Acc.		1	2	1	5		2	2	2		2	2
	Sous-total		1	2	1	5		2	2	2		2	2
Exploitation économique	Acc.			1	1			1	1	2	2	1	
	Sous-total			1	1			1	1	2	2	1	
Production ou diffusion de pornographie infantile	Acc.										1		
	Sous-total										1		
Total			1	3	2	5		3	3	5	3	3	2



Provocation crime ou délits

		2000	2013	2014	2015	2016	2017	2018	2019	2020	2021	2022	2023
Provocation délits	Acc.										2	3	
	Sous-total										2	3	
Provocation crime	Acc.								1				
	Sous-total								1				
Total									1	2	3		

Autres infractions Code pénal

		2000	2013	2014	2015	2016	2017	2018	2019	2020	2021	2022	2023
	Acc.					1	1						
	Tent.		1										
Sous-total			1			1	1						
Total			1			1	1						

Contravention Code pénal

		2000	2013	2014	2015	2016	2017	2018	2019	2020	2021	2022	2023
Injures (Contravention)	Acc.	54											
	Sous-total	54											
Dissimulation visage dans lieu public	Acc.					1					1		
	Sous-total					1					1		
Autres contraventions CP	Acc.	18	3	1	1	1		3					1
	Tent.	1											
	Sous-total	19	3	1	1	1		3					1
Total		73	3	1	1	2		3			1		1



STATISTIQUES POLICIERES DE CRIMINALITE

LIEU DE PERPETRATION: ZONE DE POLICE

ZONE MONTGOMERY

***ANNEXE II: DETAIL PAR CATEGORIE DE DELIT
LOIS SPECIALES***



ZONE MONTGOMERY

Infraction Lois spéciales

Drogues			2000	2013	2014	2015	2016	2017	2018	2019	2020	2021	2022	2023	
Détention		Acc.	112	406	449	523	708	666	431	535	510	396	298	75	
		Tent.	1												
		Sous-total	113	406	449	523	708	666	431	535	510	396	298	75	
Usage	Usage en groupe	Acc.	48												
		Acc.	54												
	Usage individuel	Tent.	2												
	Faciliter l'usage	Acc.	2	4	2	11	9	3	3	2	3	2	1		
		Acc.		2	2	1	3		1					2	
	Désordre, scandale ou danger dans un espace public	Acc.						1	2	1			2	4	1
Acc.													1		
	Sous-total	106	6	4	12	12	4	6	3	3	3	4	8	1	
Importation et exportation		Acc.	8	9	16	5	10	17	11	4	4	4		3	
		Sous-total	8	9	16	5	10	17	11	4	4	4	4	3	
Fabrication		Acc.	2	12	4	8	5	2	9	7	10	11	6		
		Sous-total	2	12	4	8	5	2	9	7	10	11	6	6	
Commerce		Acc.	18	67	51	61	86	98	64	124	99	81	67	25	
		Tent.		1											
		Sous-total	18	68	51	61	86	98	64	124	99	81	67	25	
Autres		Acc.	18	13	13	9	7	3	8	5	10	13	8		
		Sous-total	18	13	13	9	7	3	8	5	10	13	8	8	
Total			265	514	537	618	828	790	529	678	636	509	387	104	

FPF/DGR/DR/BIPOL - Statistiques policières de criminalité (date de clôture: 22/09/2023)
 Les données pour les années 2001 jusqu'à 2012 ne sont plus publiées mais restent disponibles sur demande auprès du service BIPOL.
 Les données pour 2023 ne concernent que le 1er trimestre.



Législation sur les étrangers			2000	2013	2014	2015	2016	2017	2018	2019	2020	2021	2022	2023	
Transmigration illégale	Mariages simulés/blancs sans récompense/contrainte	Acc.		3	1	9	3	10	2	1	5	3	3		
	Cohab. légale de complais. sans récompense/contr.	Acc.					1	4	2				1		
		Tent.							1			1	1		
	Accès au territoire	Acc.	4	66	46	40	26	36	24	23	25	41	46	6	
	Séjour	Acc.	53	477	464	448	483	557	410	442	336	394	405	102	
		Tent.	1												
	Éloignement	Acc.	3	3		1	1	1			2	1	1		
	Pas de port de documents d'identité ou de voyage	Acc.		1	2	2	1	2	1	1	1	2		1	
	Inscription au registre des étrangers	Acc.	123	158	176	179	147	171	282	257	278	169	209	67	
		Tent.	67												
	Acc.						1	1	1						
	Reconnaissance fraudul. sans récompense/contrainte	Acc.													
	Sous-total		251	708	689	679	662	782	723	725	647	611	666	176	
Trafic d'êtres humains		Acc.		1		1		1			2	2			
	Sous-total			1		1		1			2	2			
Traite d'êtres humains		Acc.	6												
	Sous-total		6												
Aide au séjour illégal		Acc.		1		3	2	1			1		2		
	Sous-total			1		3	2	1			1		2		
Non spécifié		Acc.		1			2			1	1				
	Tent.	14													
	Sous-total	14		1			2			1	1				
Autres		Acc.	3					1		1		1			
	Sous-total	3						1		1		1			
	Total		274	711	689	683	666	785	723	727	651	614	668	176	



Environnement			2000	2013	2014	2015	2016	2017	2018	2019	2020	2021	2022	2023
Déchets	Transport de déchets	Acc.		1	3									
	Déchets par professionnel	Acc.			1		1				2			
	Déchets par particulier	Acc.		3	9	1	2	2	2	5	4		3	1
	Déchets par personne indéterminée	Acc.	41											
	Déchets: permis/autorisation	Acc.			1				1					
	Non spécifié	Acc.	1											
	Sous-total		42	4	14	1	3	2	3	5	6		3	1
Feux d'artifice			Acc.			3								
	Sous-total				3									
Autres que déchets	Urbanisme	Acc.	13	17	25	13	12	18	9	6	8	12	15	1
		Tent.	1											
	Permis d'environnement	Acc.			3						1			
	Bruit	Acc.	16											
	Pollution de l'eau	Acc.	1				1				1			
	Autres nuisances en matière d'environnement	Acc.	7	1	1								3	
	Sous-total		38	18	29	13	13	18	9	6	10	15	15	1
Biodiversité / Faune et flore	Bien-être animal	Acc.	7	7	9	8	7	7	11	9	20	9	22	5
	Protection de la nature	Acc.		1	1	1		1	1				1	
	Permis / autorisation animaux	Acc.					1		1				1	
	Destruction d'animaux	Acc.					1		1					
		Sous-total		7	8	10	9	9	8	14	9	20	9	24
	Total		87	30	53	26	25	28	26	20	36	24	42	7



Armes et explosifs			2000	2013	2014	2015	2016	2017	2018	2019	2020	2021	2022	2023
Détention illégale	Arme à feu	Acc.	1	22	36	32	44	36	25	50	37	22	19	17
	Arme blanche ou non à feu	Acc.		35	31	33	56	43	59	38	41	48	31	6
	Munition	Acc.		1	1	4	5	3		7	2	4	3	2
	Pièces/accessoires	Acc.					2				2			
	Non spécifié	Acc.	51	1	1				1			2		
	Sous-total		52	59	69	69	107	82	85	95	82	76	53	25
Port / transport illégal	Arme à feu	Acc.		9	4	5	6	6	2	4	8	6	2	1
	Arme blanche ou non à feu	Acc.		53	70	73	75	64	59	41	45	53	52	17
	Munition	Acc.									2			
	Pièces/accessoires	Acc.									1			
	Non spécifié	Acc.	49		1					1				
	Tent.	2												
	Sous-total		51	62	75	78	81	70	61	46	56	59	54	18
Commerce illégal	Arme à feu	Acc.						3		1			1	1
	Non spécifié	Tent.				1						1		
	Acc.	1												
	Sous-total		1			1		3		1		1	1	1
Fabrication / réparation illégale	Arme blanche ou non à feu	Acc.					1					1		
	Sous-total						1					1		
Explosifs		Acc.		1	1	2	1	1				3		
	Sous-total			1	1	2	1	1				3		
Enseignement collectif		Acc.				1								
	Sous-total					1								
Autre	Documents	Acc.				1		1						
	Vente par correspondance/internet d'arme à feu	Acc.		1			2							
	Mesures de sécurité	Acc.		1	1			2						
	Stockage	Acc.		1	1		2	1				1		
	Import / export / transit à un usage militaire	Acc.		1		1	3	1		20				
	Non spécifié	Acc.	24			1								
	Tent.	1												
	Sous-total		25	4	2	3	7	5		20		1		
	Total		129	126	147	154	197	161	146	162	138	141	108	44

FPF/DGR/DR/BIPOL - Statistiques policières de criminalité (date de clôture: 22/09/2023)
 Les données pour les années 2001 jusqu'à 2012 ne sont plus publiées mais restent disponibles sur demande auprès du service BIPOL.
 Les données pour 2023 ne concernent que le 1er trimestre.



Protection de la personne			2000	2013	2014	2015	2016	2017	2018	2019	2020	2021	2022	2023
Discrimination	Racisme et xénophobie	Acc.	21	27	23	19	26	16	27	21	21	21	16	2
	Fondée sur son orientation sexuelle (homophobie)	Acc.		3	3	5	3	5	1	5	4	3	2	
	Fondée sur le sexe (sexisme)	Acc.					1	2		1	1	3	4	
	Fondée sur le handicap	Acc.											1	
	Fondée sur conviction religieuse ou philosophique	Acc.							2	2	2	3	1	
	Non spécifié	Acc.					1		1		1			
	Autre discrimination	Acc.		1		2	2	1	3	1	2	2	2	2
	Sous-total		21	31	26	26	33	24	34	30	31	32	26	2
Négationnisme et révisionnisme	Révisionnisme	Acc.							1		1			
		Sous-total							1		1			
Délit de presse		Acc.	1											
		Sous-total	1											
Droits d'auteur		Acc.	2	1		1		1						
		Sous-total	2	1		1		1						
Protection de la vie privée		Acc.	9	8	10	6	15	11	8	4	8	1	3	1
		Tent.									1			
		Sous-total	9	8	10	6	15	11	8	4	9	1	3	1
Caméras de surveillance		Acc.		1			1	1		1			1	
		Sous-total		1			1	1		1			1	
Droit à l'image		Acc.		1	3	2	4	4	8	7	6	8	7	1
		Sous-total		1	3	2	4	4	8	7	6	8	7	1
Non spécifié		Acc.						1		1			1	
		Sous-total						1		1			1	
Autres		Acc.	4	2	2	1	1	1	1	1	1			
		Sous-total	4	2	2	1	1	1	1	1	1			
		Total	37	44	41	36	54	43	52	44	48	41	38	4



ZONE MONTGOMERY

Infraction Lois spéciales

Hormones et dopage

		2000	2013	2014	2015	2016	2017	2018	2019	2020	2021	2022	2023
Détection	Acc.			4	1	3	6	3	7	4	5		
	Sous-total			4	1	3	6	3	7	4	5		
Usage	Acc.		1										
	Sous-total		1										
	Total		1	4	1	3	6	3	7	4	5		

Loi du football

		2000	2013	2014	2015	2016	2017	2018	2019	2020	2021	2022	2023
Vente irrégulière de tickets	Acc.		2										
	Sous-total		2										
	Total		2										

Sécurité privée

		2000	2013	2014	2015	2016	2017	2018	2019	2020	2021	2022	2023
Entreprises de gardiennage / de sécurité	Acc.	1		1					1			1	
	Sous-total	1		1					1			1	
	Total	1		1					1			1	

Protection de la jeunesse

		2000	2013	2014	2015	2016	2017	2018	2019	2020	2021	2022	2023
Législation sur l'obligation scolaire	Acc.	29	20	17	8	7	15	14	28	6	10	7	2
	Sous-total	29	20	17	8	7	15	14	28	6	10	7	2
Législation sur la protection de la jeunesse	Acc.	46	140	81	101	130	99	131	139	143	122	98	21
	Tent.				1								
	Sous-total	46	140	81	102	130	99	131	139	143	122	98	21
Non spécifié	Acc.	2		1	3		1	1	2	2	1	4	1
	Sous-total	2		1	3		1	1	2	2	1	4	1
	Total	77	160	99	113	137	115	146	169	151	133	109	24



Code pénal social

		2000	2013	2014	2015	2016	2017	2018	2019	2020	2021	2022	2023
Harcèlement au travail	Acc.		17	20	12	10	11	10	16	8	18	19	3
	Sous-total		17	20	12	10	11	10	16	8	18	19	3
Violence au travail	Acc.				1				2	1			
	Sous-total				1				2	1			
Mise en danger du travailleur	Acc.											1	
	Sous-total											1	
Age d'admission au travail	Acc.						1						
	Sous-total						1						
Temps de travail	Acc.					1						2	
	Sous-total					1						2	
Rémunération et autres avantages patrimoniaux	Acc.				1	1	1	2	1	2			
	Sous-total				1	1	1	2	1	2			
Travail illégal	Acc.	2		1	5	6	5					1	
	Sous-total	2		1	5	6	5					1	
Fraude sociale aux cotisations (travail au noir)	Acc.		6	11	11	39	28	21	10	10	7	9	1
	Sous-total		6	11	11	39	28	21	10	10	7	9	1
Documents sociaux	Acc.		4			2		1			1		
	Sous-total		4			2		1			1		
Relations collectives de travail	Acc.	6											
	Sous-total	6											
Surveillance et contrôle	Acc.									1			
	Sous-total									1			
Sécurité sociale	Acc.			1		9	1			1		1	
	Sous-total			1		9	1			1		1	
Infr. contre foi publique en droit pénal social	Acc.		7	4	5	15	18	21	9	5	5	2	
	Tent.								1				
	Sous-total		7	4	5	15	18	21	10	5	5	2	
Escroquerie en droit pénal social	Acc.		3	1	3	6	7	2		3	5	1	2
	Sous-total		3	1	3	6	7	2		3	5	1	2
Notification jugement infr. droit pénal social	Acc.				1								
	Sous-total				1								
Autres	Acc.		4	2	6	21	20	18	19	17	6	9	1
	Sous-total		4	2	6	21	20	18	19	17	6	9	1
	Total	8	41	40	45	110	92	75	58	48	42	45	7



Ivresse et alcool

		2000	2013	2014	2015	2016	2017	2018	2019	2020	2021	2022	2023
Ivresse publique	Acc.	56	117	118	135	127	140	153	173	136	179	220	32
	Sous-total	56	117	118	135	127	140	153	173	136	179	220	32
Servir de l'alcool à une personne ivre	Acc.				1								
	Sous-total				1								
Législation relative aux débits de boissons	Acc.											1	
	Sous-total											1	
Autres	Acc.	3											
	Sous-total	3											
	Total	59	117	118	135	128	140	153	173	136	179	221	32

Législation sur les élections

		2000	2013	2014	2015	2016	2017	2018	2019	2020	2021	2022	2023
	Acc.			2				3					
	Sous-total			2				3					
	Total			2				3					

Registre de population

		2000	2013	2014	2015	2016	2017	2018	2019	2020	2021	2022	2023
	Acc.	67	634	517	429	517	605	549	422	301	244	247	71
	Tent.	45		1									
	Sous-total	112	634	518	429	517	605	549	422	301	244	247	71
	Total	112	634	518	429	517	605	549	422	301	244	247	71



Carte d'identité

		2000	2013	2014	2015	2016	2017	2018	2019	2020	2021	2022	2023
Pas en possession	Acc.	12	6	11	16	11	7	8	3	16	8	5	
	Sous-total	12	6	11	16	11	7	8	3	16	8	5	
Refus de présentation	Acc.	2	1	2	1	6		1	2	1			
	Sous-total	2	1	2	1	6		1	2	1			
Endommagée	Acc.	1	6	9	3	3	2	1			1		
	Sous-total	1	6	9	3	3	2	1			1		
Photo	Acc.					1							
	Sous-total					1							
Non spécifié	Acc.		2	1	3	1		1					
	Sous-total		2	1	3	1		1					
Autres	Acc.	2		2	3	2		1	1				
	Sous-total	2		2	3	2		1	1				
Total		17	15	25	26	24	9	12	6	17	9	5	



Santé publique

		2000	2013	2014	2015	2016	2017	2018	2019	2020	2021	2022	2023
Art de guérir, art infirmier, etc.	Acc.		2		1		2	1	1				
	Sous-total		2		1		2	1	1				
Politique de la santé	Acc.			1							1		
	Sous-total			1							1		
Interdiction de fumer	Acc.	6	10	12		1	3	1	2	2	1		
	Sous-total	6	10	12		1	3	1	2	2	1		
Législation médicaments	Acc.				1				1			1	
	Sous-total				1				1			1	
Vente de tabac	Acc.			2									
	Sous-total			2									
Denrées alimentaires	Acc.	4	29	17	11	4	2			2	2	1	
	Sous-total	4	29	17	11	4	2			2	2	1	
Refus ou négligence respect mesures	Acc.									3.668	1.941	12	
	Sous-total									3.668	1.941	12	
Non spécifié	Acc.					1				15			
	Sous-total					1				15			
Autres	Acc.			1			1			143	19	2	
	Sous-total			1			1			143	19	2	
	Total	10	41	33	13	6	8	2	4	3.830	1.964	16	



Travail

		2000	2013	2014	2015	2016	2017	2018	2019	2020	2021	2022	2023
Règlement général protection du travail	Acc.	3							1	1			
	Sous-total	3							1	1			
Commerce ambulant	Acc.		2	2	2	3	1		1	2	5	1	1
	Sous-total		2	2	2	3	1		1	2	5	1	1
Protection professions libérales et intellec.	Acc.			1									
	Sous-total			1									
Rémunération profession réglementée	Acc.	1											
	Sous-total	1											
Fraude sociale aux cotisations (travail au noir)	Acc.	4	3	2	2	1		3		1		1	
	Sous-total	4	3	2	2	1		3		1		1	
Accès à l'exercice d'une profession	Acc.										1		
	Sous-total										1		
Travailleurs étrangers	Acc.	6					1						
	Sous-total	6					1						
Repos hebdomadaire obligatoire	Acc.				1	1							
	Sous-total				1	1							
Autres	Acc.	1	2		1		1						
	Sous-total	1	2		1		1						
	Total	15	7	5	6	5	3	3	2	4	6	2	1



Protection des revenus publics

		2000	2013	2014	2015	2016	2017	2018	2019	2020	2021	2022	2023
Douane et accises	Acc.								1			1	
	Sous-total								1			1	
Taxe de circulation / TMC	Acc.				1					1		1	
	Sous-total				1					1		1	
Fraude sociale aux allocations	Acc.		3	1							3		
	Sous-total		3	1							3		
Fraude TVA	Acc.	1	2	2		1	2					1	
	Sous-total	1	2	2		1	2					1	
Fraude fiscale - impôts sur le revenu	Acc.	1		1			1		2	1			
	Sous-total	1		1			1		2	1			
Fraude autres revenus publics	Acc.	4	1				1			1			
	Sous-total	4	1				1			1			
Non spécifié	Acc.	1		1	2			1	1			1	2
	Tent.	1											
	Sous-total	2		1	2			1	1			1	2
	Total	8	6	5	3	1	4	1	4	3	4	5	



Législation économique

		2000	2013	2014	2015	2016	2017	2018	2019	2020	2021	2022	2023
Concurrence	Acc.		1										
	Sous-total		1										
Sociétés	Acc.	3	30	16	17	12	17	8	8	8	3	2	1
	Sous-total	3	30	16	17	12	17	8	8	8	3	2	1
Instruments financiers	Acc.	1	1						1				
	Sous-total	1	1						1				
Contrefaçon de droits de propriété intellectuelle	Acc.		1								2		
	Sous-total		1								2		
Délit d'initié	Acc.								1				
	Sous-total								1				
Non spécifié	Acc.	1											
	Sous-total	1											
Autres	Acc.		1	1	4	2	4			1			
	Sous-total		1	1	4	2	4			1			
	Total	5	34	17	21	14	21	8	10	9	5	2	1

Pratiques commerciales

		2000	2013	2014	2015	2016	2017	2018	2019	2020	2021	2022	2023
Pratiques du marché et protection du consommateur	Acc.	5									1		1
	Sous-total	5									1		1
Réglementation des prix	Acc.						1	1					
	Sous-total						1	1					
Registre de commerce	Acc.	1					1	1			1	5	
	Sous-total	1					1	1			1	5	
Non spécifié	Acc.										1		
	Sous-total										1		
Autres	Acc.	2	18	13	6	2	5	1				1	
	Sous-total	2	18	13	6	2	5	1				1	
	Total	8	18	13	6	2	7	3			3	6	1



Code pénal militaire et milice

		2000	2013	2014	2015	2016	2017	2018	2019	2020	2021	2022	2023
Code pénal militaire	Acc.					1							
	Sous-total					1							
	Total					1							

Autres lois spéciales

		2000	2013	2014	2015	2016	2017	2018	2019	2020	2021	2022	2023
Transport	Acc.	2	3		1			3	1			2	
	Sous-total	2	3		1			3	1			2	
Prévention: incendies, explosions, accidents	Acc.		1	2	2		1	1					
	Sous-total		1	2	2		1	1					
Loteries et jeux de hasard	Acc.	2							2				
	Sous-total	2							2				
Infr. dans le secteur audiovisuel	Acc.	2											
	Sous-total	2											
Energie	Acc.		1		3		1					1	
	Sous-total		1		3		1					1	
Incitation à certains crimes	Acc.						1						
	Sous-total						1						
Infractions Loi police chemins de fer	Acc.				1	2		1	1	3	1	1	
	Sous-total				1	2		1	1	3	1	1	
Réorganisation judiciaire/continuité entreprises	Acc.								1				
	Sous-total								1				
Protection (pièce de l') uniforme policier	Acc.								1				
	Sous-total								1				
Autres	Acc.	18	2	1	1	4	2	2	3	9	2	4	
	Tent.						1						
	Sous-total	18	2	1	1	4	3	2	3	9	2	4	
	Total	24	7	3	8	6	6	7	9	12	3	8	

STATISTIQUES POLICIERES DE CRIMINALITE

LIEU DE PERPETRATION: ZONE DE POLICE

ZONE MONTGOMERY

***ANNEXE III: DETAIL
FIGURES CRIMINELLES / PHENOMENES***



ZONE MONTGOMERY

FC Vol moyen de transport

		2000	2013	2014	2015	2016	2017	2018	2019	2020	2021	2022	2023
Vol de voiture	Acc.	459	114	135	121	111	134	116	84	77	89	96	21
	Tent.	87	13	20	12	10	9	10	17	17	9	5	6
	Total	546	127	155	133	121	143	126	101	94	98	101	27
Vol de moto	Acc.	36	44	44	19	20	30	31	37	10	15	31	6
	Tent.	1		1			1	2	4	2		3	1
	Total	37	44	45	19	20	31	33	41	12	15	34	7
Carjacking	Acc.	24	2	3	1	2	2					1	1
	Tent.	10				1				1			
	Total	34	2	3	1	3	2			1		1	1
Homejacking	Acc.	2					1			1	1		
	Tent.	1											
	Total	3					1			1	1		
Vol dans les garages	Acc.	6	1	2	6	3	2	4	3				
	Tent.												
	Total	6	1	2	6	3	2	4	3				
Vol de vélomoteur	Acc.	48	6	23	26	28	33	24	33	20	15	20	4
	Tent.	4	2	1		1	2		1		2	2	
	Total	52	8	24	26	29	35	24	34	20	17	22	4
Vol de vélo	Inc.	1											
	Acc.	140	269	398	355	424	433	519	535	507	457	519	121
	Tent.	3	6	4	5	5	4	3	3	12	9	11	4
	Total	144	275	402	360	429	437	522	538	519	466	530	125



FC Cambriolage

		2000	2013	2014	2015	2016	2017	2018	2019	2020	2021	2022	2023
Cambriolage dans habitation	Acc.	991	705	805	726	665	651	617	540	420	620	644	153
	Tent.	274	289	300	290	213	269	274	249	179	244	284	80
	Total	1.265	994	1.105	1.016	878	920	891	789	599	864	928	233
Cambriolage ds entreprise ou commerce	Acc.	268	113	83	107	98	106	88	77	39	60	64	16
	Tent.	43	39	50	49	34	56	34	41	34	32	35	5
	Total	311	152	133	156	132	162	122	118	73	92	99	21
Cambriolage ds service public ou bâtiment administ	Acc.	104	48	56	39	57	31	26	42	22	23	32	10
	Tent.	16	15	13	22	17	19	9	13	10	12	12	1
	Total	120	63	69	61	74	50	35	55	32	35	44	11
Vol au béliér	Acc.	1		1									
	Tent.												
	Total	1		1									
Cambriolage dans bâtiment (total)	Acc.	1.352	866	943	872	819	787	730	658	481	701	740	179
	Tent.	329	343	363	360	264	344	317	303	223	288	331	85
	Total	1.681	1.209	1.306	1.232	1.083	1.131	1.047	961	704	989	1.071	264

FC Vol autre

		2000	2013	2014	2015	2016	2017	2018	2019	2020	2021	2022	2023
Vol à main armée	Acc.	92	48	34	51	47	37	17	31	27	24	25	8
	Tent.	23	3	5	8	5	2	6	3	8	3	3	3
	Total	115	51	39	59	52	39	23	34	35	27	28	11
Vol avec violence sans arme	Acc.	412	305	288	287	259	242	187	225	140	150	160	30
	Tent.	54	48	54	53	42	47	33	54	29	30	37	3
	Total	466	353	342	340	301	289	220	279	169	180	197	33
Vol dans ou sur un véhicule	Acc.	1.628	906	1.038	808	721	592	523	536	365	496	505	129
	Tent.	246	246	246	193	138	134	118	112	90	79	101	33
	Total	1.874	1.152	1.284	1.001	859	726	641	648	455	575	606	162
Sacjacking dans une voiture	Acc.			1	2	1	3	2	1	1	1		
	Tent.			1	1					1	1		
	Total			2	3	1	3	2	1	2	2		
Vol d'armes et explosifs	Acc.	11	5	17	16	23	11	8	9	16	10	21	8
	Tent.					1			1				



FC Vol autre

		2000	2013	2014	2015	2016	2017	2018	2019	2020	2021	2022	2023
	Total	11	5	17	16	24	11	8	10	16	10	21	8
Steaming	Acc.		1		2	1	2		2		1		
	Tent.				1								
	Total		1		3	1	2		2		1		
Arrachage de sac à main	Acc.	96	47	39	27	12	18	10	13	8	5	5	1
	Tent.	10	7	7	1	1							
	Total	106	54	46	28	13	18	10	13	8	5	5	1
Vol à l'arraché	Acc.	212	74	104	103	102	104	100	117	85	81	63	12
	Tent.	13	7	12	12	11	11	6	7	7	5	5	
	Total	225	81	116	115	113	115	106	124	92	86	68	12
Vol à la tire	Acc.	412	816	604	425	409	422	455	602	289	290	479	196
	Tent.	6	5	6	5		6	4	6	3	1	1	2
	Total	418	821	610	430	409	428	459	608	292	291	480	198
Vol à l'étalage	Acc.	206	253	224	199	184	185	175	164	169	138	263	59
	Tent.	5	1	6	6	3	2	2	3	2	7	1	
	Total	211	254	230	205	187	187	177	167	171	145	264	59
Vol par ruse	Acc.	91	20	27	53	92	98	70	90	51	56	39	14
	Tent.	7	1	4	4	7	7	3	7		2	3	
	Total	98	21	31	57	99	105	73	97	51	58	42	14
Vol de métaux	Acc.	2	8	6	5	3	6		3	2	4	3	3
	Total	2	8	6	5	3	6		3	2	4	3	3
Vol sur les chantiers	Acc.	29	18	33	27	19	17	17	13	10	16	14	4
	Tent.	2		2		1	2			1	1	2	
	Total	31	18	35	27	20	19	17	13	11	17	16	4
Home-invasion	Acc.				1	3	3		3	1	1	2	
	Tent.				1				1		1		
	Total				2	3	3		4	1	2	2	
Vol d'animaux	Acc.	3	1	2	3	1	2	2	1		2		1
	Tent.									1			
	Total	3	1	2	3	1	2	2	1	1	2		1
Vol de cargaison	Acc.		1		1								
	Total		1		1								



FC Vol autre

	2000	2013	2014	2015	2016	2017	2018	2019	2020	2021	2022	2023
--	------	------	------	------	------	------	------	------	------	------	------	------

Criminalité ICT

		2000	2013	2014	2015	2016	2017	2018	2019	2020	2021	2022	2023
Fraude de cartes de paiements	Acc.	23	111	102	149	238	220	147	273	190	265	328	82
	Tent.	5	1	3	9	28	6	6	4		6	3	
	Total	28	112	105	158	266	226	153	277	190	271	331	82
Phishing	Acc.				1	1	2	1	6	6	3	5	2
	Tent.					1							
	Total				1	2	2	1	6	6	3	5	2
Ransomware	Acc.						2	3	2	1			
	Tent.												
	Total						2	3	2	1			
Shouldersurfing	Acc.		9	9	11	29	22	21	14	9	5	3	3
	Tent.					17					1		
	Total		9	9	11	46	22	21	14	9	6	3	3
Skimming	Acc.		5	4	4	7	5	5	3	9	2	2	2
	Tent.												
	Total		5	4	4	7	5	5	3	9	2	2	2



FC Autre

		2000	2013	2014	2015	2016	2017	2018	2019	2020	2021	2022	2023
Violence contre les métiers d'intérêt général	Acc.	18	31	32	24	31	39	39	20	18	41	35	6
	Tent.			1								1	
	Total	18	31	33	24	31	39	39	20	18	41	36	6
Viol collectif	Acc.	2	3	2	5	5	5	4	2	2	3		1
	Tent.		1		1			2		1			
	Total	2	4	2	6	5	5	6	2	3	3		1
Graffiti	Acc.	3	113	165	117	87	57	33	26	38	57	45	4
	Tent.												
	Total	3	113	165	117	87	57	33	26	38	57	45	4
Dégradation de voiture	Acc.	134	623	565	562	544	515	512	556	400	416	387	83
	Tent.	6											
	Total	140	623	565	562	544	515	512	556	400	416	387	83
Rixe au couteau	Acc.	3	3	2	8	2	1	7	5	1	3	7	1
	Tent.				2			3					
	Total	3	3	2	10	2	1	10	5	1	3	7	1

PH Violence intrafamiliale (VIF)

		2000	2013	2014	2015	2016	2017	2018	2019	2020	2021	2022	2023
VIF: physique, dans le couple	Acc.	65	193	215	229	191	235	231	226	239	180	220	46
	Tent.	6	2		2		1	1	1				
	Total	71	195	215	231	191	236	232	227	239	180	220	46
VIF: physique, envers des descendants	Acc.	13	31	38	43	38	48	28	47	43	51	48	12
	Tent.			2	2	1	6	3	1	4	6	2	3
	Total	13	31	40	45	39	54	31	48	47	57	50	15
VIF: physique, envers d'autres membres	Acc.	96	44	56	39	40	46	35	39	42	43	34	9
	Tent.	3			1		1						
	Total	99	44	56	40	40	47	35	39	42	43	34	9
VIF: sexuelle, dans le couple	Acc.		2	2	2	2	1	2	2		1	2	
	Tent.											1	
	Total		2	2	2	2	1	2	2		1	3	
VIF: sexuelle, envers des descendants	Acc.	6	7	4	8	1	8	1	4	2	4	2	
	Tent.								1				



PH Violence intrafamiliale (VIF)

		2000	2013	2014	2015	2016	2017	2018	2019	2020	2021	2022	2023
	Total	6	7	4	8	1	8	1	5	2	4	2	
VIF: sexuelle, envers d'autres membres	Acc.		2	1	2		2						
	Total		2	1	2		2						
VIF: psychique, dans le couple	Acc.	127	194	184	183	172	184	128	135	132	80	100	31
	Tent.	1											
	Total	128	194	184	183	172	184	128	135	132	80	100	31
VIF: psychique, envers des descendants	Acc.		8	6	9	7	16	5	5	5	6	9	
	Tent.				1								
	Total		8	6	10	7	16	5	5	5	6	9	
VIF: psychique, envers d'autres membres	Acc.	2	10	5	13	22	22	6	8	10	8	3	1
	Total	2	10	5	13	22	22	6	8	10	8	3	1
VIF: économique, dans le couple	Acc.	5	17	17	19	37	27	7	3	4	7	8	2
	Tent.					1	1	1					
	Total	5	17	17	19	38	28	8	3	4	7	8	2
VIF: économique, envers des descendants	Acc.	6			2	2	1	1	1	3	1	1	
	Tent.	1		1									
	Total	7		1	2	2	1	1	1	3	1	1	
VIF: économique, envers d'autres membres	Acc.	75	23	16	23	25	21	9	12	10	6	14	2
	Tent.	5					1			1			
	Total	80	23	16	23	25	22	9	12	11	6	14	2

PH Hormones et dopage

		2000	2013	2014	2015	2016	2017	2018	2019	2020	2021	2022	2023
Dopage humain	Acc.	2	1	5	1	3	6	4	7	4	5		
	Total	2	1	5	1	3	6	4	7	4	5		
Engraissement illégal	Acc.					1	1					1	
	Tent.			1									
	Total			1		1	1					1	



PH Drogues

		2000	2013	2014	2015	2016	2017	2018	2019	2020	2021	2022	2023
Vente de cocaïne	Acc.		6	8	3	10	10	11	13	14	21	18	9
	Total		6	8	3	10	10	11	13	14	21	18	9
Import-export de cocaïne	Acc.		1						1	1			
	Total		1						1	1			
Production de drogues synthétiques	Acc.		1	2					1				
	Total		1	2					1				
Import-export de drogues synthétiques	Acc.			3					1				
	Total			3					1				
Vente de drogues synthétiques	Acc.		6	2	4	3	5	2	4	3	5	5	
	Total		6	2	4	3	5	2	4	3	5	5	
Production de cannabis (culture)	Acc.		5	1	3	2	2	5	3	5	6	3	
	Total		5	1	3	2	2	5	3	5	6	3	
Vente de cannabis en grande quantité	Acc.		1								1	1	
	Total		1								1	1	
Vente-traffic d'héroïne	Acc.		2	3		1			1				3
	Total		2	3		1			1				3

PH Trafic d'armes

		2000	2013	2014	2015	2016	2017	2018	2019	2020	2021	2022	2023
Commerce et production d'arme à feu et mun.	Acc.		2		1	4	3		21			1	1
	Tent.				1						1		
	Total		2		2	4	3		21		1	1	1
Commerce et production d'arme non à feu	Acc.					1					1		
	Total					1					1		



PH Traite des êtres humains

		2000	2013	2014	2015	2016	2017	2018	2019	2020	2021	2022	2023
TEH - exploitation économique	Acc.			1	1			1	1	2	2	1	
	Tent.												
	Total			1	1			1	1	2	2	1	
TEH - exploitation sexuelle	Acc.	2	2	4	2	7	3	2	4	10	3	4	2
	Tent.				1								
	Total	2	2	4	3	7	3	2	4	10	3	4	2

PH Violence dans l'espace public

		2000	2013	2014	2015	2016	2017	2018	2019	2020	2021	2022	2023
Violence physique (transport public)	Acc.	46	41	46	30	38	32	29	27	28	39	29	11
	Tent.				2						1	1	
	Total	46	41	46	32	38	32	29	27	28	40	30	11
Violence physique (voie publique)	Acc.	190	222	233	248	230	265	263	268	211	235	271	42
	Tent.	8	5	9	2	8	3	11	6	6	3	8	
	Total	198	227	242	250	238	268	274	274	217	238	279	42
Violence physique (autre endroit public)	Acc.	16	18	16	10	16	17	20	21	12	34	20	2
	Tent.	1		1		1							
	Total	17	18	17	10	17	17	20	21	12	34	20	2
Violence physique (endroit accessible au public)	Acc.	74	66	68	59	72	86	71	77	50	63	82	15
	Tent.	4			2				1			2	
	Total	78	66	68	61	72	86	71	78	50	63	84	15
Violence sexuelle (transport public)	Acc.	15	7	10	3	6	6	7	12	12	13	13	2
	Tent.		1										
	Total	15	8	10	3	6	6	7	12	12	13	13	2
Violence sexuelle (voie publique)	Acc.	36	36	23	23	23	20	21	22	22	31	20	4
	Tent.	1	2	1	1	1	1				1	1	
	Total	37	38	24	24	24	21	21	22	22	32	21	4
Violence sexuelle (autre endroit public)	Acc.	8	12	6	7	9	6	2	4	2	6	2	1
	Tent.			1	3			1				1	
	Total	8	12	7	10	9	6	3	4	2	6	3	1
Violence sexuelle (endroit accessible au public)	Acc.	8	8	10	10	11	15	15	13	16	13	13	5
	Tent.	1						1	1			2	



PH Violence dans l'espace public

		2000	2013	2014	2015	2016	2017	2018	2019	2020	2021	2022	2023
	Total	9	8	10	10	11	15	16	14	16	13	15	5
Violence psychique (transport public)	Acc.	33	37	27	31	35	31	25	20	21	19	14	4
	Tent.												
	Total	33	37	27	31	35	31	25	20	21	19	14	4
Violence psychique (voie publique)	Acc.	173	259	233	232	196	229	230	252	229	206	210	46
	Tent.				1					1			
	Total	173	259	233	233	196	229	230	252	230	206	210	46
Violence psychique (autre endroit public)	Acc.	16	31	24	19	22	36	29	25	26	32	25	3
	Tent.												
	Total	16	31	24	19	22	36	29	25	26	32	25	3
Violence psychique (endroit accessible au public)	Acc.	89	123	129	90	118	116	94	117	79	75	75	16
	Tent.								1				
	Total	89	123	129	90	118	116	94	118	79	75	75	16
Vol à main armée (transport public)	Acc.	12	3		4	1	3		1	1	1		
	Tent.	6								2			
	Total	18	3		4	1	3		1	3	1		
Vol à main armée (voie publique)	Acc.	25	20	17	16	17	16	9	12	15	7	11	3
	Tent.	6	3	3	3	3	2	3	1	2	1	1	1
	Total	31	23	20	19	20	18	12	13	17	8	12	4
Vol à main armée (autre endroit public)	Acc.	1	2	2	1	2		1			4	1	
	Tent.								1			2	
	Total	1	2	2	1	2		1	1		4	3	
Vol à main armée (endroit accessible au public)	Acc.	35	16	14	17	14	9	5	8	8	7	9	3
	Tent.	6		1	4	1		2		3	2		1
	Total	41	16	15	21	15	9	7	8	11	9	9	4
Vol avec violence sans arme (transport public)	Acc.	92	49	46	30	32	20	22	28	24	23	21	2
	Tent.	7	2	5	3	4	4	2	7	3	1	1	
	Total	99	51	51	33	36	24	24	35	27	24	22	2
Vol avec violence sans arme (voie publique)	Acc.	173	183	168	173	147	154	102	123	84	75	76	14
	Tent.	19	27	33	28	26	22	16	18	11	14	14	1
	Total	192	210	201	201	173	176	118	141	95	89	90	15
Vol avec violence sans arme (autre endroit public)	Acc.	15	11	18	18	17	13	12	24	7	14	10	3
	Tent.	1	1		1	1	2	1	1	1	5		
	Total	16	12	18	19	18	15	13	25	8	19	10	3



PH Violence dans l'espace public

		2000	2013	2014	2015	2016	2017	2018	2019	2020	2021	2022	2023
Vol avec violence sans arme (endr. acces. au pub.)	Acc.	50	32	31	43	32	31	26	25	13	13	26	2
	Tent.	9	3	4	3	3	4	1	4	3	2	6	
	Total	59	35	35	46	35	35	27	29	16	15	32	2

PH Autre

		2000	2013	2014	2015	2016	2017	2018	2019	2020	2021	2022	2023
Faux policiers	Acc.			2	9	11	4	4	6	3	1	1	
	Tent.			1	2	3	1	1	5			1	
	Total			3	11	14	5	5	11	3	1	2	
Terrorisme, extrémisme et radicalisme	Acc.		2	2	2	11	7	6	4	1	3	2	1
	Tent.												
	Total		2	2	2	11	7	6	4	1	3	2	1
Cyberharcèlement	Acc.	67	24	31	72	104	84	71	79	57	50	49	8
	Tent.								1				
	Total	67	24	31	72	104	84	71	80	57	50	49	8
Fraude à l'identité	Acc.	34	127	142	129	153	133	136	145	180	157	128	24
	Tent.		1	1	4	6	1	5	2	3	3	1	
	Total	34	128	143	133	159	134	141	147	183	160	129	24

STATISTIQUES POLICIERES DE CRIMINALITE

LIEU DE PERPETRATION: ZONE DE POLICE

ZONE MONTGOMERY

***ANNEXE IV: FAITS ENREGISTRES
NON CRIMINELS***



ZONE MONTGOMERY

Faits non criminels

Maladies / Décès / Disparition

	2000	2013	2014	2015	2016	2017	2018	2019	2020	2021	2022	2023
Suicide	65	59	41	54	59	58	41	60	41	53	54	8
Personne malade	30	145	158	138	123	181	193	191	200	204	200	48
Décès suspect	7	19	17	25	17	24	22	17	14	20	15	4
Décès naturel	30	38	34	33	34	38	40	34	44	33	43	13
Disparition (personne disparue)	133	89	85	96	102	102	81	81	79	67	77	30
Accident (sauf roulage)	19	26	35	19	21	28	37	14	18	17	19	2
Cadavre non identifié									1			
Personne amnésique		2	6		2		1					
Non spécifié					1		1	2	2	1	4	1
Autres	1				1		1		2			
Total	285	378	376	365	360	431	417	399	401	395	412	106

Appels

	2000	2013	2014	2015	2016	2017	2018	2019	2020	2021	2022	2023
Alarme	4	1		2	2						1	
Appels	13	3	11	7	1	5	2	3	4	3	3	3
Total	17	4	11	9	3	5	2	3	4	3	4	3

Problèmes sociaux

	2000	2013	2014	2015	2016	2017	2018	2019	2020	2021	2022	2023
Différends familiaux	38	75	78	58	62	90	94	64	88	99	110	27
Différend (pas de coups)	9	21	47	39	46	31	29	39	38	42	46	5
Affaire civile	8	15	13	17	21	15	28	18	17	15	17	3
Protection de la jeunesse	184	130	183	184	127	92	144	152	117	124	107	18
Non spécifié						1		2	1		1	
Autres	28	3	11	16	14	11	14	14	19	12	11	3
Total	267	244	332	314	270	240	309	289	280	292	292	56



Catastrophes

	2000	2013	2014	2015	2016	2017	2018	2019	2020	2021	2022	2023
Fuite de gaz	1	3		1			1		5		1	
Eboulement			1			1						
Affaissement											2	
Catastrophe naturelle				1					1			
Inondation		3		1		1	1		1			
Dégâts tempête			2	2	3	1	3	12	5	4	11	1
Problèmes causés par l'eau		1		2	3		1				1	
Dégâts eau		3	1		2	1	3		1	1	1	
Autres	1	2		1			1	1	1			
Total	2	12	4	8	8	4	10	13	14	5	16	1

Ordre public

	2000	2013	2014	2015	2016	2017	2018	2019	2020	2021	2022	2023
Manifestation		1									1	
Troubles	1	20	21	23	41	28	12	25	32	46	38	12
Non spécifié											1	
Autres		1	2	1	2		1		1			
Total	1	22	23	24	43	28	13	25	33	46	40	12

Agissements suspects

	2000	2013	2014	2015	2016	2017	2018	2019	2020	2021	2022	2023
	100	20	32	42	89	37	22	30	20	14	13	3
Total	100	20	32	42	89	37	22	30	20	14	13	3

Objets trouvés

	2000	2013	2014	2015	2016	2017	2018	2019	2020	2021	2022	2023
	7	6	6	6	4	7	27	65	55	52	56	13
Total	7	6	6	6	4	7	27	65	55	52	56	13

Objets perdus

	2000	2013	2014	2015	2016	2017	2018	2019	2020	2021	2022	2023
	300	3.975	4.467	4.546	4.288	4.375	4.343	4.051	3.055	3.250	3.634	888



Objets perdus

	2000	2013	2014	2015	2016	2017	2018	2019	2020	2021	2022	2023
Total	300	3.975	4.467	4.546	4.288	4.375	4.343	4.051	3.055	3.250	3.634	888

Autres non-infractions

	2000	2013	2014	2015	2016	2017	2018	2019	2020	2021	2022	2023
Ordonnance de capture	1	2	5	2	1	3	3	3			1	
Non-respect des conditions	7	8	5	8	4	6	5	6	24	40	41	8
Procès-verbal d'information	264	115	104	112	107	154	100	104	75	85	91	21
Notification		6	10	8	2	4	8	7	6	7	5	2
Dégradation involontaire câbles (non-télécom)			1						1			
Comportement lié à une radicalisation violente					2		3					
Demande signalement surveillance électronique									1	10	47	9
Fonction de contrôle armes		1	5	3	2	1	1	4	14	32	57	6
Non spécifié					1	3	1	1		1		
Autres non infractions	51											
Total	323	132	130	133	119	171	121	125	121	175	242	46