

# ***STATISTIQUES POLICIERES DE CRIMINALITE***

---

*LIEU DE PERPETRATION: ZONE DE POLICE*

**UCCLE/W-B/AUDERGHEM**

***2000 - Trimestre 1 2023***

*Police fédérale - DGRIDRIIBIPOL*

# ***STATISTIQUES POLICIERES DE CRIMINALITE***

---

*LIEU DE PERPETRATION: ZONE DE POLICE*

**UCCLE/W-B/AUDERGHEM**

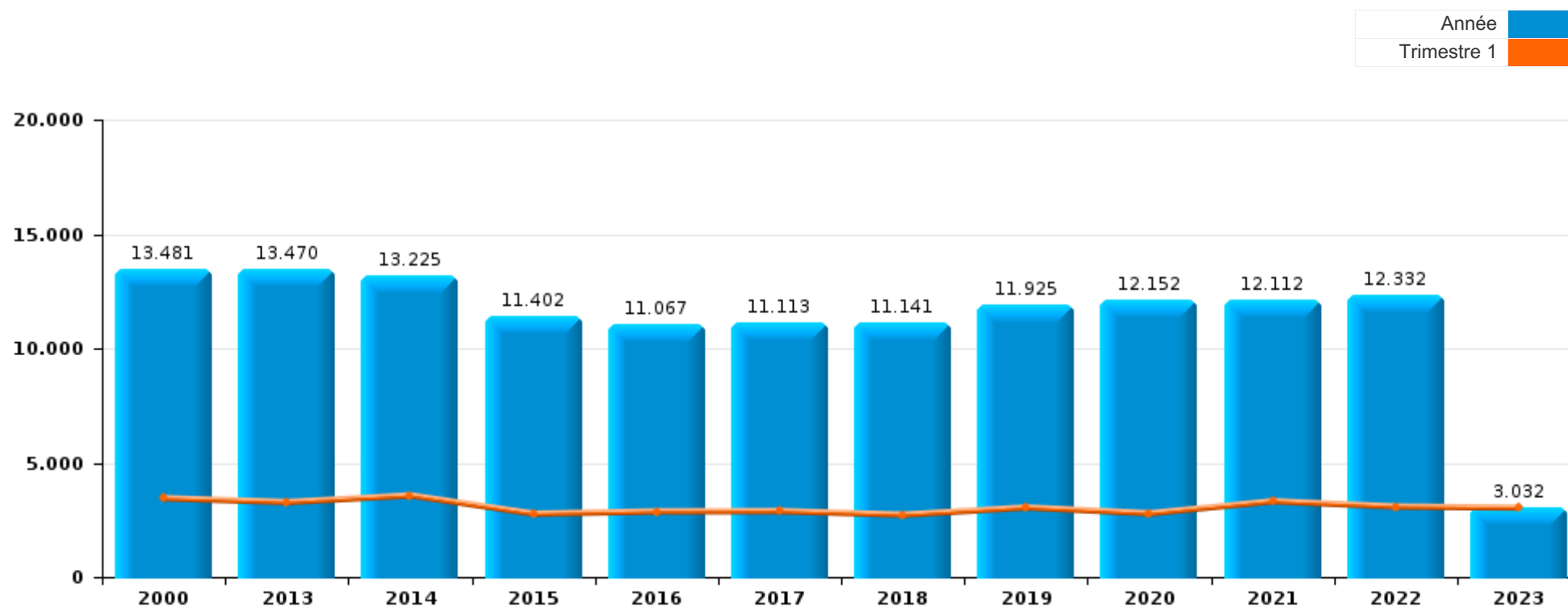
***PARTIE I : INFRACTIONS JUDICIAIRES***

## CRIMINALITE ENREGISTREE COMMISE AU NIVEAU DE LA ZONE DE POLICE



### UCCLE/W-B/AUDERGHEM

	2000	2013	2014	2015	2016	2017	2018	2019	2020	2021	2022	2023
Nombre total des délits	13.481	13.470	13.225	11.402	11.067	11.113	11.141	11.925	12.152	12.112	12.332	3.032



FPF/DGR/DRI/BIPOL - Statistiques policières de criminalité (date de clôture: 22/09/2023)

Les données pour les années 2001 jusqu'à 2012 ne sont plus publiées mais restent disponibles sur demande auprès du service BIPOL.

Les données pour 2023 ne concernent que le 1er trimestre.



**UCCLE/W-B/AUDERGHEM**

	2000	2013	2014	2015	2016	2017	2018	2019	2020	2021	2022	2023
Vol et extorsion	7.519	6.137	5.984	4.907	4.643	4.443	4.601	5.233	3.841	4.598	4.891	1.244
Dégradation de la propriété	1.377	1.257	1.119	1.042	968	843	811	864	837	837	980	229
Infr. contre l'intégrité physique	716	746	794	796	803	813	825	778	695	775	815	195
Fraude	983	574	608	559	519	602	707	745	852	1.060	1.203	290
Drogues	506	901	924	752	652	591	525	490	603	399	374	90
Législation sur les étrangers	172	495	429	396	367	423	573	751	583	636	750	217
Infr. contre autres valeurs morales et sentiments	202	386	397	376	364	373	441	409	481	475	504	96
Infr. contre la sécurité publique	472	405	450	415	408	394	369	367	394	358	355	94
Registre de population	94	436	349	342	417	619	520	446	377	307	393	85
Criminalité informatique		196	269	282	340	386	308	432	428	455	706	160
Ivresse et alcool	103	421	442	337	330	363	299	302	304	344	377	85
Infr. contre la foi publique	296	430	379	280	285	255	201	181	195	181	156	46
Santé publique	5	5	4	7	4	8	2	3	1.638	721	6	
Protection de la jeunesse	97	249	236	206	219	203	211	190	191	201	165	45
Armes et explosifs	129	164	176	169	159	203	147	160	151	112	110	29
Infr. contre les mœurs	125	142	137	104	139	153	166	169	177	188	159	34
Infr. contre l'autorité publique	123	115	88	76	83	76	78	75	80	52	92	18
Infr. contre la famille	200	94	81	63	92	59	60	66	64	37	39	4
Infr. relative au statut juridique de l'enfant	41	44	67	35	59	52	50	64	57	80	58	18
Protection de la personne	41	24	40	37	45	39	52	43	47	55	55	9
Code pénal social	6	34	38	39	38	43	48	36	43	58	27	11
Carte d'identité	29	32	54	55	34	32	25	25	24	31	20	6
Infr. contre la liberté individuelle	16	29	23	23	36	41	23	28	25	31	28	12
Protection des revenus publics	2	64	56	37	11	15	27	20	26	41	11	4
Environnement	50	24	35	20	14	19	26	15	18	46	34	3
Autres lois spéciales	33	5	6	11	9	16	8	7	4	9	6	5
Contravention Code pénal	103	1			1	1		1	1			
Travail	22	10	9	6	9	8	9	7	3	5	4	1
Législation économique	2	10	5	5	4	19	4	7	2	2	3	
Exercice illégal de l'autorité publique	7	12	7	7	4	7	7	2	1	2		
Pratiques commerciales	6	18	12	4	1	4	4		2	2	1	
Hormones et dopage		3	3	10	2	5	8	6	6	2		
Traite des êtres humains		5		2	1	2		2		5	1	1
Marchand de sommeil		1	1		2	1	2	1		4	1	
Infr. contre la Sécurité de l'Etat			1	1	3	1	3			1		1
Autres infractions Code pénal		1	2		2	1			1	2	1	
Provocation crime ou délits									1		7	
Sécurité privée	4			1								
Code pénal militaire et milice							1					
<b>Sous-total</b>	<b>13.481</b>	<b>13.470</b>	<b>13.225</b>	<b>11.402</b>	<b>11.067</b>	<b>11.113</b>	<b>11.141</b>	<b>11.925</b>	<b>12.152</b>	<b>12.112</b>	<b>12.332</b>	<b>3.032</b>
<b>Contravention règlement policier local</b>	<b>1</b>	<b>191</b>	<b>200</b>	<b>218</b>	<b>243</b>	<b>199</b>	<b>174</b>	<b>251</b>	<b>789</b>	<b>156</b>	<b>257</b>	<b>46</b>
<b>Sous-total</b>	<b>1</b>	<b>191</b>	<b>200</b>	<b>218</b>	<b>243</b>	<b>199</b>	<b>174</b>	<b>251</b>	<b>789</b>	<b>156</b>	<b>257</b>	<b>46</b>
<b>Total</b>	<b>13.482</b>	<b>13.661</b>	<b>13.425</b>	<b>11.620</b>	<b>11.310</b>	<b>11.312</b>	<b>11.315</b>	<b>12.176</b>	<b>12.941</b>	<b>12.268</b>	<b>12.589</b>	<b>3.078</b>

FPF/DGR/DRI/BIPOL - Statistiques policières de criminalité (date de clôture: 22/09/2023)

Les données pour les années 2001 jusqu'à 2012 ne sont plus publiées mais restent disponibles sur demande auprès du service BIPOL.

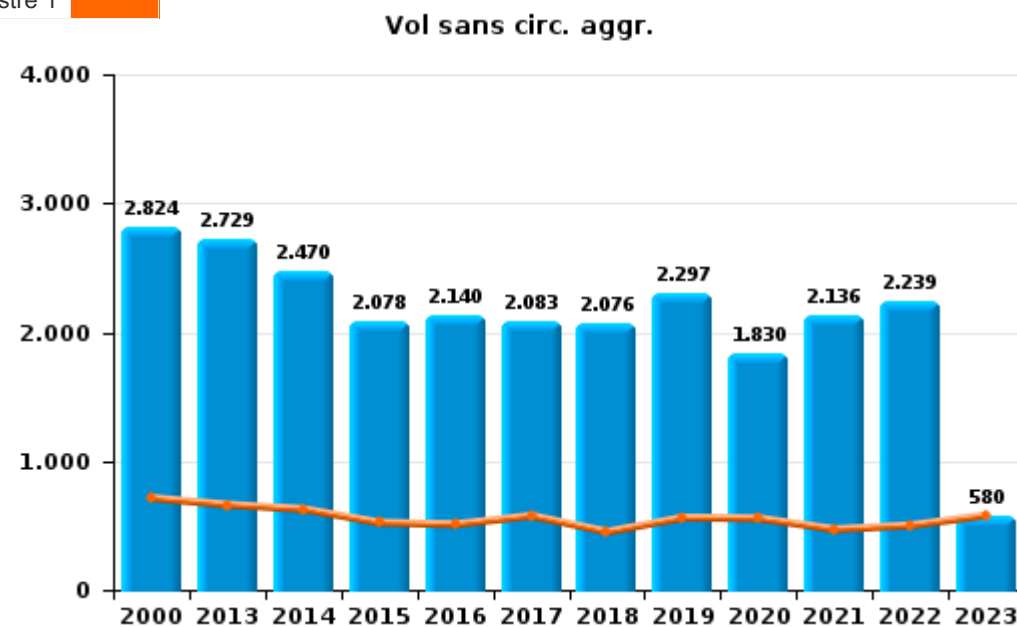
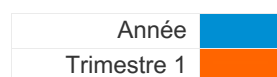
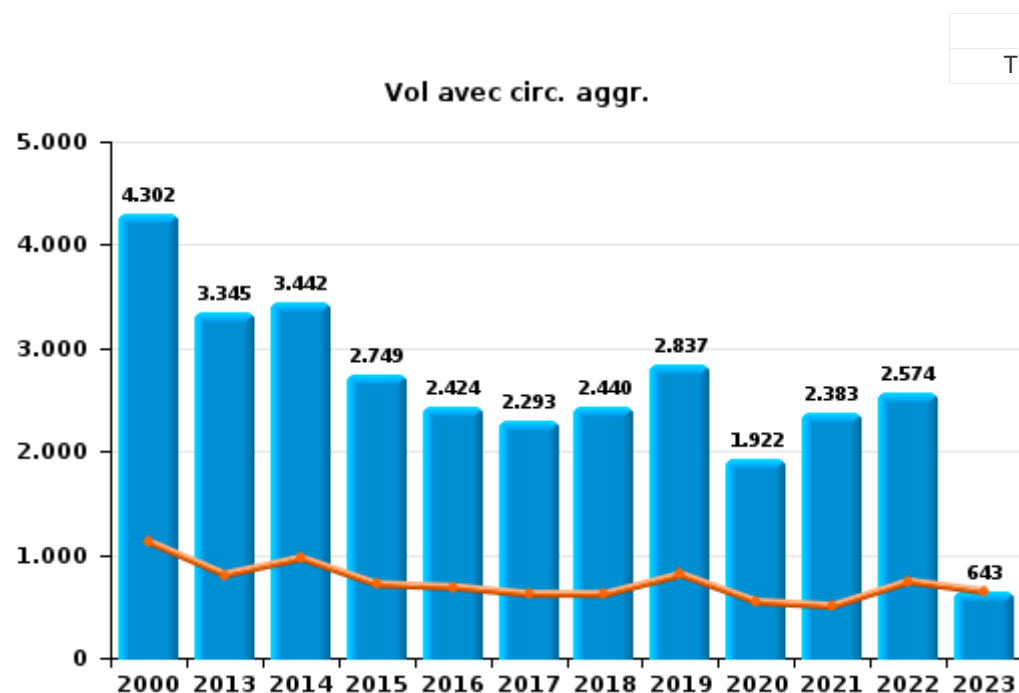
Les données pour 2023 ne concernent que le 1er trimestre.



I.1. Catégorie des infractions : Vol et extorsion (top 5 des infractions au niveau national 2022)

UCCLE/W-B/AUDERGHEM

	2000	2013	2014	2015	2016	2017	2018	2019	2020	2021	2022	2023
<b>Vol avec circ. aggr.</b>	4.302	3.345	3.442	2.749	2.424	2.293	2.440	2.837	1.922	2.383	2.574	643
<b>Vol sans circ. aggr.</b>	2.824	2.729	2.470	2.078	2.140	2.083	2.076	2.297	1.830	2.136	2.239	580
<b>Extorsion</b>	54	55	62	74	73	58	79	88	77	63	65	21
<b>Vol non spécifié</b>	339	8	10	6	6	9	6	11	11	16	13	
<b>Autres</b>									1			
<b>Total</b>	<b>7.519</b>	<b>6.137</b>	<b>5.984</b>	<b>4.907</b>	<b>4.643</b>	<b>4.443</b>	<b>4.601</b>	<b>5.233</b>	<b>3.841</b>	<b>4.598</b>	<b>4.891</b>	<b>1.244</b>

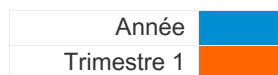




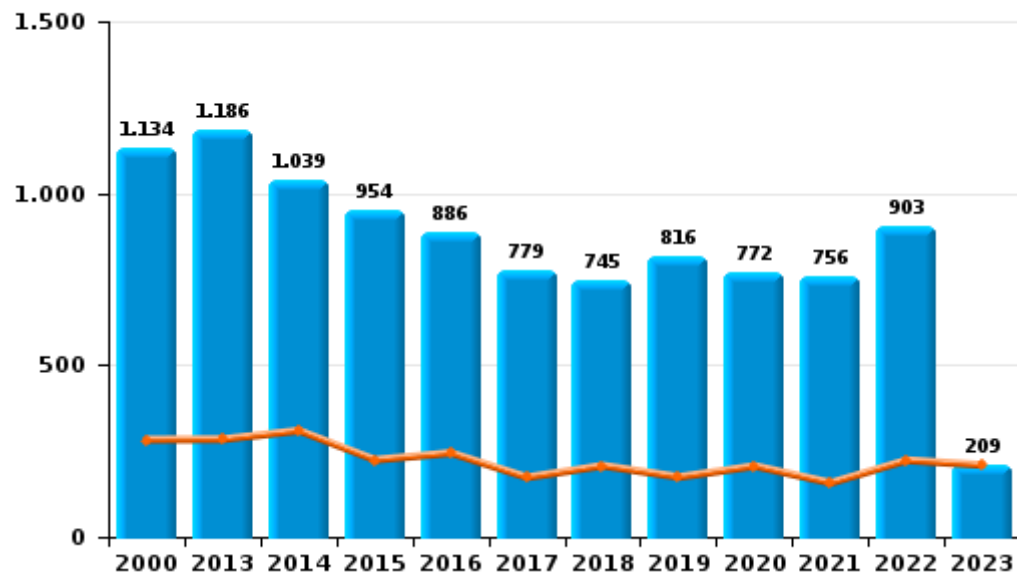
I.2. Catégorie des infractions : Dégradation de la propriété (top 5 des infractions au niveau national 2022)

UCCLE/W-B/AUDERGHEM

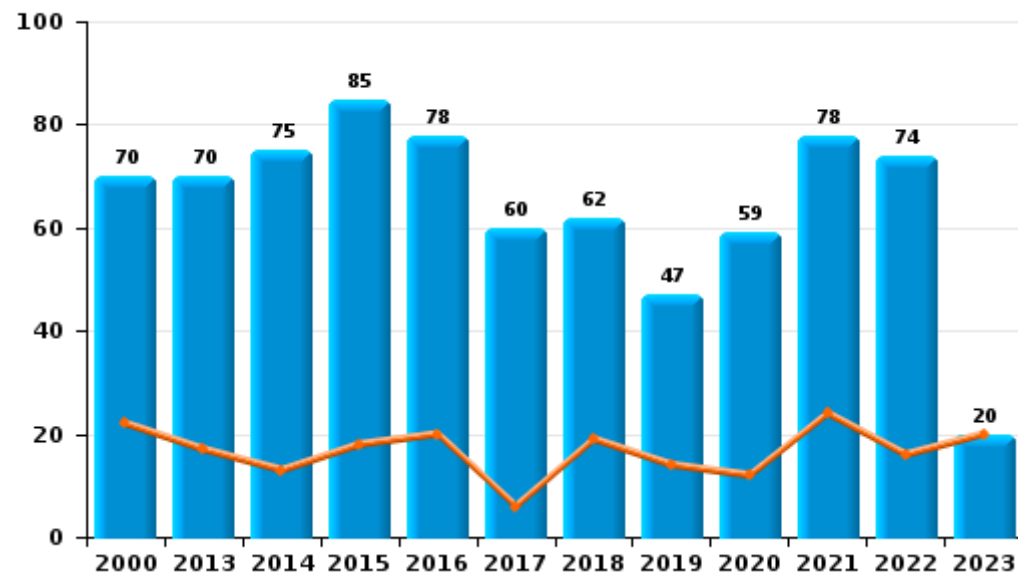
	2000	2013	2014	2015	2016	2017	2018	2019	2020	2021	2022	2023
Vandalisme	1.134	1.186	1.039	954	886	779	745	816	772	756	903	209
Incendie volontaire	35	34	40	42	56	30	27	23	27	47	34	8
Incendie involontaire	35	36	35	43	22	30	35	24	32	31	40	12
Destruction, dénaturation, dégradation	170	1	5	3	3	4	4	1	6	2	3	
Destruction par explosion volontaire	3				1					1		
<b>Total</b>	<b>1.377</b>	<b>1.257</b>	<b>1.119</b>	<b>1.042</b>	<b>968</b>	<b>843</b>	<b>811</b>	<b>864</b>	<b>837</b>	<b>837</b>	<b>980</b>	<b>229</b>



Vandalisme



Incendie

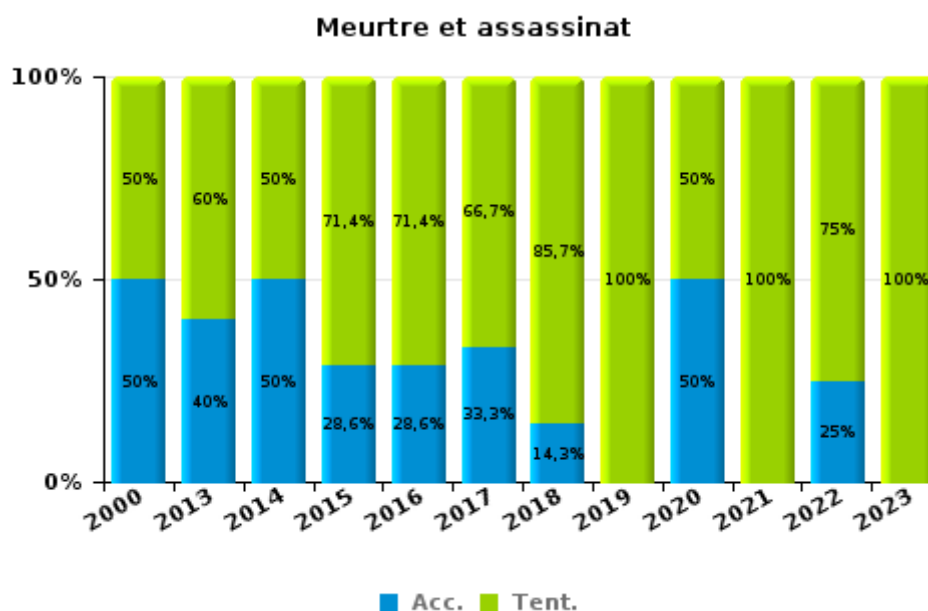
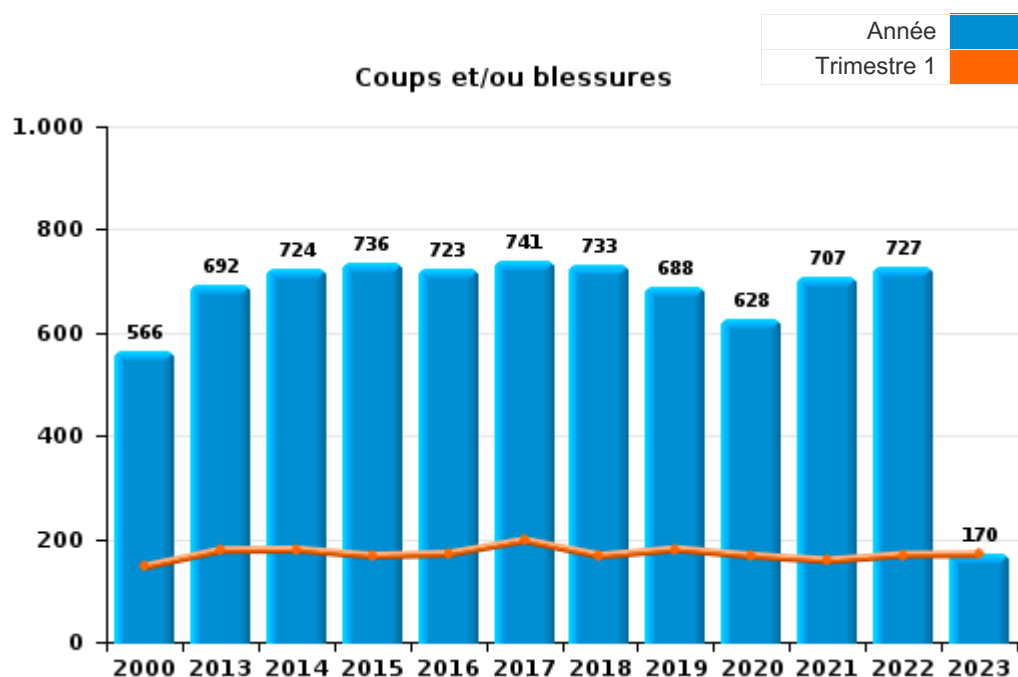




I.3. Catégorie des infractions : Infr. contre l'intégrité physique (top 5 des infractions au niveau national 2022)

UCCLE/W-B/AUDERGHEM

	2000	2013	2014	2015	2016	2017	2018	2019	2020	2021	2022	2023
Coups et/ou blessures	566	692	724	736	723	741	733	688	628	707	727	170
Autres	146	49	64	53	73	66	78	84	61	64	80	23
Meurtre et assassinat	4	5	6	7	7	6	14	6	6	4	8	2
<b>Total</b>	<b>716</b>	<b>746</b>	<b>794</b>	<b>796</b>	<b>803</b>	<b>813</b>	<b>825</b>	<b>778</b>	<b>695</b>	<b>775</b>	<b>815</b>	<b>195</b>



FPF/DGR/DRI/BIPOL - Statistiques policières de criminalité (date de clôture: 22/09/2023)  
 Les données pour les années 2001 jusqu'à 2012 ne sont plus publiées mais restent disponibles sur demande auprès du service BIPOL.  
 Les données pour 2023 ne concernent que le 1er trimestre.



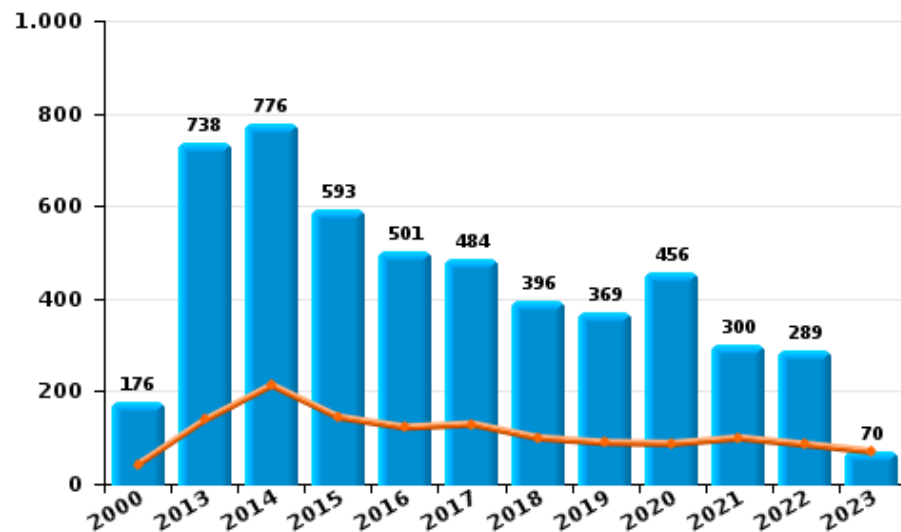
I.4. Catégorie des infractions : Drogues (top 5 des infractions au niveau national 2022)

**UCCLE/W-B/AUDERGHEN**

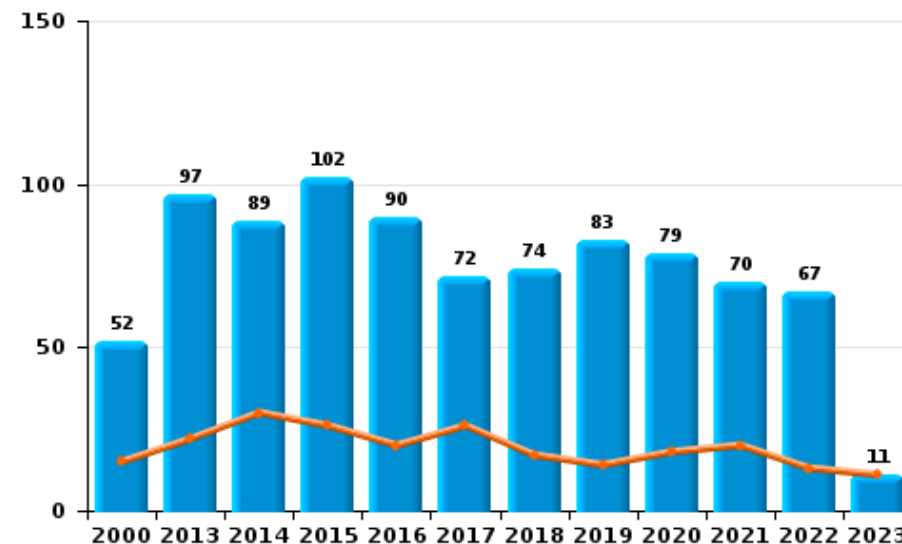
	2000	2013	2014	2015	2016	2017	2018	2019	2020	2021	2022	2023
Détention	176	738	776	593	501	484	396	369	456	300	289	70
Commerce	52	97	89	102	90	72	74	83	79	70	67	11
Usage	248	13	13	10	13	5	7	3	7	8	3	5
Importation et exportation	24	17	16	25	16	16	22	12	27	2	3	
Fabrication	2	17	16	17	17	9	14	12	12	15	11	3
Autres	4	19	14	5	15	5	12	11	22	4	1	1
<b>Total</b>	<b>506</b>	<b>901</b>	<b>924</b>	<b>752</b>	<b>652</b>	<b>591</b>	<b>525</b>	<b>490</b>	<b>603</b>	<b>399</b>	<b>374</b>	<b>90</b>

Année	<span style="color: blue;">■</span>
Trimestre 1	<span style="color: orange;">■</span>

Détention



Commerce







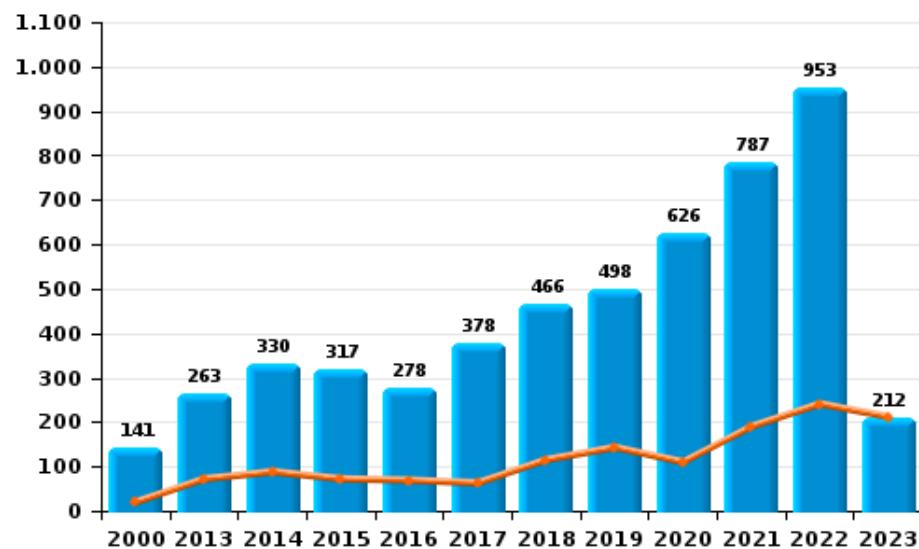
I.5. Catégorie des infractions : Fraude (top 5 des infractions au niveau national 2022)

**UCCLE/W-B/AUDERGHEM**

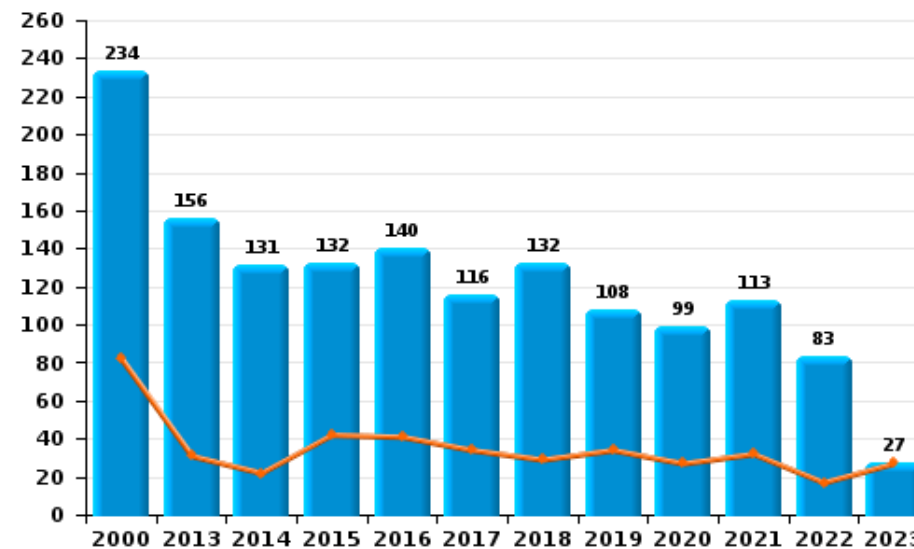
	2000	2013	2014	2015	2016	2017	2018	2019	2020	2021	2022	2023
Abus de confiance et infr. apparentées	234	156	131	132	140	116	132	108	99	113	83	27
Détournement et destruction frauduleuse	398	49	41	29	30	40	34	49	44	71	79	22
Escroquerie	141	263	330	317	278	378	466	498	626	787	953	212
Fraudes: Autres	57	16	27	22	17	16	19	28	40	38	34	12
Grivèlerie	113	49	32	23	18	11	14	14	8	9	6	2
Infr. liées à l'insolvabilité	2	7	12	11	9	5	11	11	4	8	3	
Recel	38	34	35	25	27	36	31	37	31	34	45	15
<b>Total</b>	<b>983</b>	<b>574</b>	<b>608</b>	<b>559</b>	<b>519</b>	<b>602</b>	<b>707</b>	<b>745</b>	<b>852</b>	<b>1.060</b>	<b>1.203</b>	<b>290</b>



Escroquerie



Abus de confiance et infr. apparentée





# ***STATISTIQUES POLICIERES DE CRIMINALITE***

---

*LIEU DE PERPETRATION: ZONE DE POLICE*

**UCCLE/W-B/AUDERGHEM**

***PARTIE II : FIGURES CRIMINELLES / PHENOMENES***



**UCCLE/W-B/AUDERGHEM**

**FC Vol moyen de transport**

	2000	2013	2014	2015	2016	2017	2018	2019	2020	2021	2022	2023
<b>Vol de voiture</b>	634	169	161	166	137	152	139	165	154	100	110	30
<b>Vol de moto</b>	27	48	46	22	36	37	33	32	26	42	24	10
<b>Carjacking</b>	34	9	2	7	2	3		1	1	4	1	1
<b>Homejacking</b>	10		3		1	1		4	1			
<b>Vol dans les garages</b>	4	4	5	11	13	18	7	9	6	4	6	1
<b>Vol de vélomoteur</b>	65	23	23	29	25	24	17	45	43	75	86	11
<b>Vol de vélo</b>	93	254	278	232	274	335	391	431	442	486	489	105

**FC Cambriolage**

	2000	2013	2014	2015	2016	2017	2018	2019	2020	2021	2022	2023
<b>Cambriolage dans habitation</b>	1.601	1.350	1.505	1.176	866	939	1.187	1.392	902	1.277	1.461	322
<b>Cambriolage ds entreprise ou commerce</b>	310	210	224	164	179	182	181	204	126	133	153	40
<b>Cambriolage ds service public ou bâtiment administ</b>	95	67	61	44	73	67	64	102	51	35	50	12
<b>Cambriolage dans bâtiment (total)</b>	2.003	1.626	1.790	1.381	1.114	1.188	1.431	1.697	1.074	1.445	1.662	374



**FC Vol autre**

	2000	2013	2014	2015	2016	2017	2018	2019	2020	2021	2022	2023
Vol à main armée	137	69	62	60	49	42	41	49	47	45	45	17
Vol avec violence sans arme	421	380	341	323	328	257	260	273	221	207	188	72
Vol dans ou sur un véhicule	1.834	1.386	1.414	1.006	1.015	796	708	793	584	852	835	227
Sacjacking dans une voiture		43	32	6	17	5	1	1	1	2		
Vol d'armes et explosifs	11	23	31	27	15	24	21	17	20	15	18	5
Steaming		2		4	2	2	1		2	2		
Arrachage de sac à main	99	43	52	30	30	14	22	16	13	9	8	4
Vol à l'arraché	162	138	130	79	102	88	73	88	70	67	52	26
Vol à la tire	465	606	530	349	366	371	345	436	296	286	336	84
Vol à l'étalage	252	340	273	287	222	217	237	229	185	227	238	63
Vol par ruse	246	110	95	94	107	92	81	109	68	77	35	12
Vol de métaux	4	20	6	7	7	5	6	10	9	10	8	1
Vol sur les chantiers	24	56	44	52	46	36	37	35	28	27	41	12
Home-invasion		1	1	3	1	1	5	4	3	1	3	
Vol d'animaux	1	2	2	3	4	1	10	4	4	3	5	2
Vol de cargaison		3	3	1	1			3	1	1	1	

**Criminalité ICT**

	2000	2013	2014	2015	2016	2017	2018	2019	2020	2021	2022	2023
Fraude de cartes de paiements	5	85	129	107	140	176	129	171	127	144	205	37
Phishing		6	9	4	5	2	2	7	8	3	7	4
Ransomware						4	1	4	1			
Shouldersurfing		23	20	22	30	45	19	36	13	6	6	2
Skimming		13	13	11	11	16	12	3	8	14	4	2



**FC Autre**

	2000	2013	2014	2015	2016	2017	2018	2019	2020	2021	2022	2023
Violence contre les métiers d'intérêt général	9	30	27	17	21	21	37	26	27	20	28	6
Viol collectif		4	2	3	3	1	6	1	3	3	4	1
Graffiti		147	104	141	109	57	33	34	48	50	60	10
Dégradation de voiture	201	668	592	557	500	435	402	455	391	383	461	129
Rixe au couteau	3	6		1	3	3	6	3	2	6	3	

**PH Violence intrafamiliale (VIF)**

	2000	2013	2014	2015	2016	2017	2018	2019	2020	2021	2022	2023
VIF: physique, dans le couple	76	180	222	199	196	209	179	200	165	187	186	41
VIF: physique, envers des descendants	11	35	41	40	32	47	41	35	43	54	55	15
VIF: physique, envers d'autres membres	105	26	30	43	58	37	37	45	45	53	46	12
VIF: sexuelle, dans le couple		1			2		2			3		1
VIF: sexuelle, envers des descendants	5	6	2	8	5	8	3	4	5	6	1	
VIF: sexuelle, envers d'autres membres		1					1				1	
VIF: psychique, dans le couple	158	125	131	92	153	119	111	128	113	123	109	25
VIF: psychique, envers des descendants	1		1	2	4	5	1	3	4	5	7	2
VIF: psychique, envers d'autres membres		3	2	4	8	5	5	3	5	5	9	4
VIF: économique, dans le couple		2	11	6	11	4	6	3	10	4	10	1
VIF: économique, envers des descendants	6	1	1	1	1				1	1	1	
VIF: économique, envers d'autres membres	111	20	20	21	15	15	11	14	8	5	12	



**PH Hormones et dopage**

	2000	2013	2014	2015	2016	2017	2018	2019	2020	2021	2022	2023
Dopage humain		4	6	10	3	5	7	8	6	2	1	
Engraissement illégal		2	1		1	1	1	1			1	

**PH Drogues**

	2000	2013	2014	2015	2016	2017	2018	2019	2020	2021	2022	2023
Vente de cocaïne		5	5	8	10	4	6	12	12	15	14	7
Import-export de cocaïne		2		1				1	1			
Production de drogues synthétiques				2			1					
Import-export de drogues synthétiques							1		1		1	
Vente de drogues synthétiques		3	2	1	3	2	2	5	4	5	3	
Production de cannabis (culture)		10	4	9	9	2	9	5	4	7	3	2
Import-export de cannabis en grande quantité				1						1		
Vente de cannabis en grande quantité		2					1	3		2		
Import-export d'héroïne		2							1		1	
Vente-traffic d'héroïne		2	1	1	2	1	2		1		1	

**PH Trafic d'armes**

	2000	2013	2014	2015	2016	2017	2018	2019	2020	2021	2022	2023
Commerce et production d'arme à feu et mun.		3	1	1	1	2	3		2		1	
Commerce et production d'arme non à feu				1		1	1	1				

**PH Traite des êtres humains**

	2000	2013	2014	2015	2016	2017	2018	2019	2020	2021	2022	2023
TEH - exploitation économique	1	4		1	1	1		1		5	1	1
TEH - exploitation sexuelle	4	4	2	2	3	4	2	3		2	4	



**PH Violence dans l'espace public**

	2000	2013	2014	2015	2016	2017	2018	2019	2020	2021	2022	2023
Violence physique (transport public)	29	23	20	29	19	18	25	12	17	18	22	9
Violence physique (voie publique)	198	264	249	225	249	257	281	254	218	217	269	59
Violence physique (autre endroit public)	12	23	15	17	14	17	9	18	10	16	22	3
Violence physique (endroit accessible au public)	92	100	93	95	83	88	90	64	72	74	88	19
Violence sexuelle (transport public)	4	4	6	7	3	4	6	8	5	5	7	2
Violence sexuelle (voie publique)	24	41	34	20	19	22	14	28	35	26	23	5
Violence sexuelle (autre endroit public)	15	9	8	8	10	5	5	6	18	11	6	
Violence sexuelle (endroit accessible au public)	14	12	18	8	17	11	10	11	7	19	11	3
Violence psychique (transport public)	20	13	19	22	9	17	24	15	18	8	9	4
Violence psychique (voie publique)	196	199	215	192	208	195	206	183	217	159	192	39
Violence psychique (autre endroit public)	33	26	17	26	23	26	19	17	13	18	19	6
Violence psychique (endroit accessible au public)	108	97	132	97	103	104	105	82	71	66	68	29
Vol à main armée (transport public)	8	2	2	4	2	5		4	2		1	
Vol à main armée (voie publique)	53	21	24	21	25	12	14	21	14	23	19	9
Vol à main armée (autre endroit public)	5	4	3	3	1	3	3		2	5		
Vol à main armée (endroit accessible au public)	42	29	19	22	13	7	13	13	23	11	20	4
Vol avec violence sans arme (transport public)	36	18	19	21	17	12	14	16	15	13	16	7
Vol avec violence sans arme (voie publique)	248	253	215	191	205	159	133	136	108	90	85	37
Vol avec violence sans arme (autre endroit public)	11	15	9	14	12	7	10	6	11	6	4	1
Vol avec violence sans arme (endr. acces. au pub.)	55	39	30	34	39	33	39	29	23	40	30	13





PH Autre

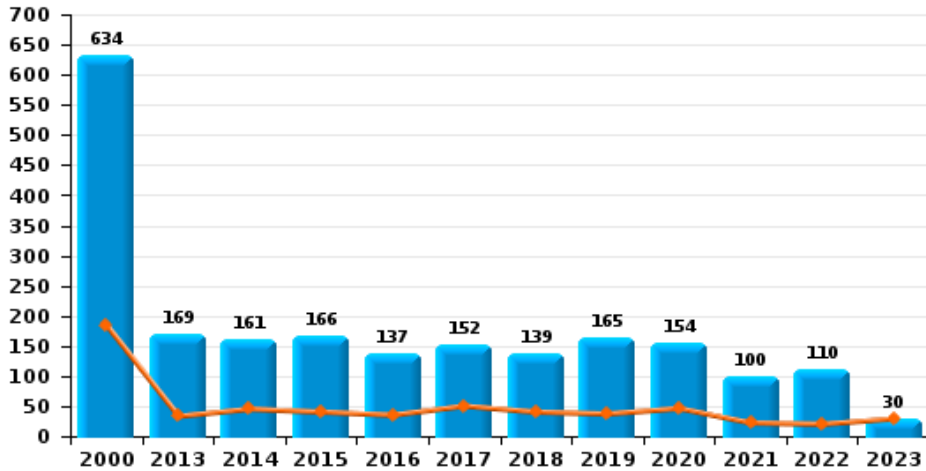
	2000	2013	2014	2015	2016	2017	2018	2019	2020	2021	2022	2023
Faux policiers	2	21	14	20	21	9	4	11	8	2	2	1
Terrorisme, extrémisme et radicalisme			3	4	7	4	4	3	1	1	2	3
Cyberharcèlement	73	75	81	88	82	69	81	63	53	62	70	16
Fraude à l'identité	37	136	158	113	107	82	81	80	71	81	58	20



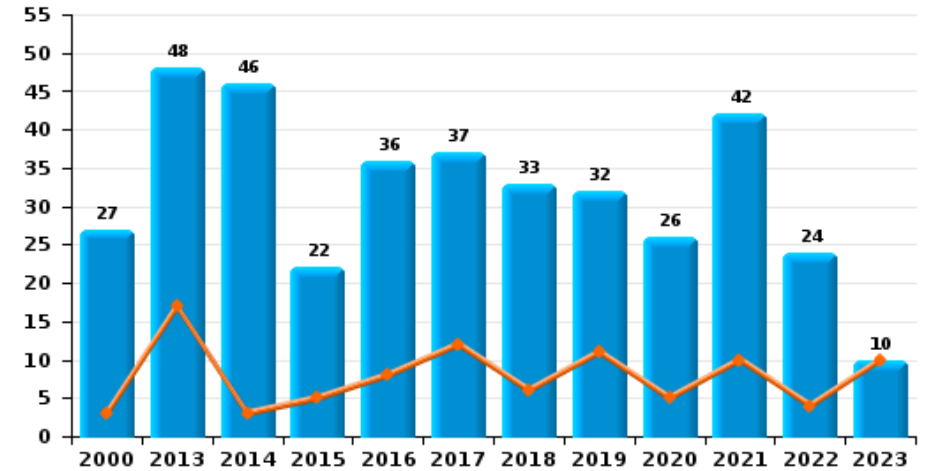
**UCCLE/W-B/AUDERGHEM**

Année	<span style="color: blue;">■</span>
Trimestre 1	<span style="color: orange;">■</span>

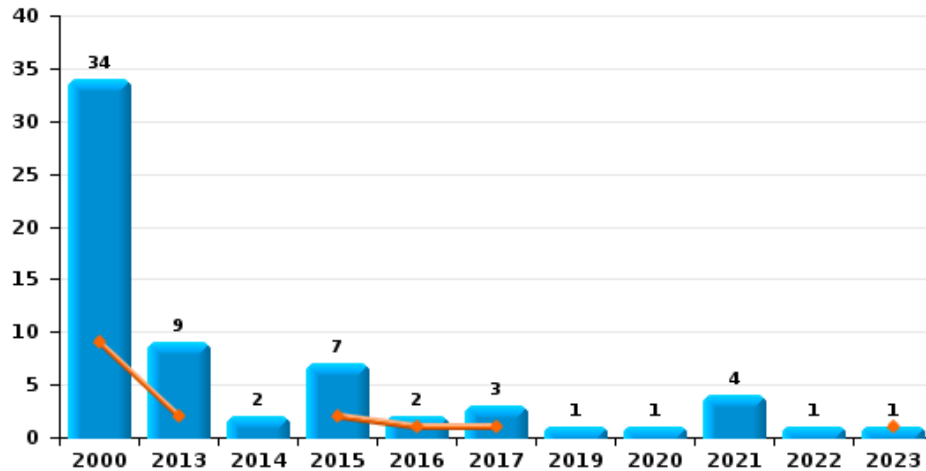
**Vol de voiture**



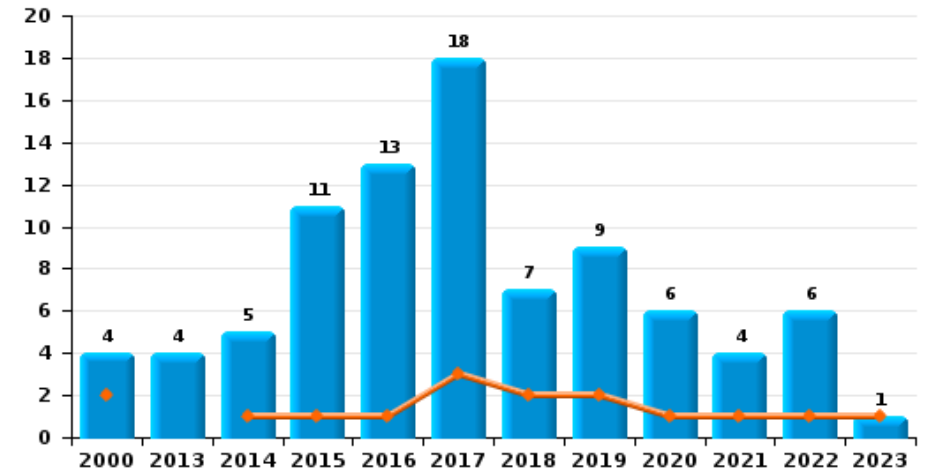
**Vol de moto**



**Carjacking**



**Vol dans les garages**

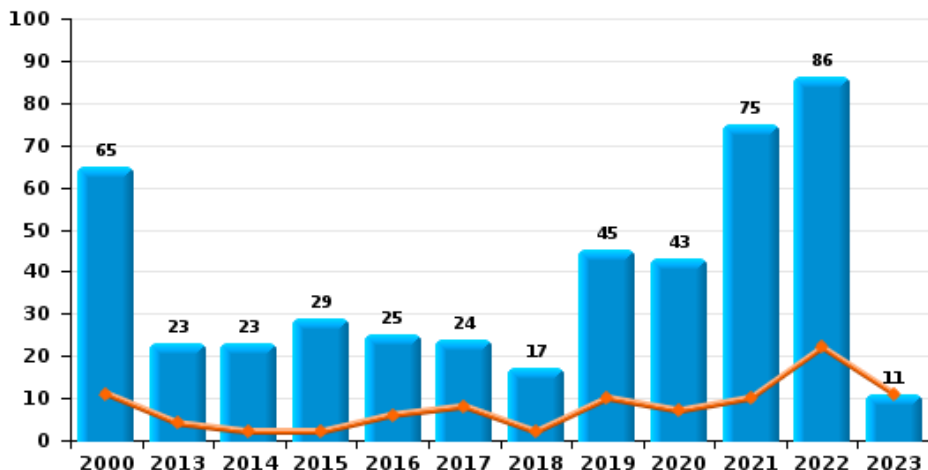




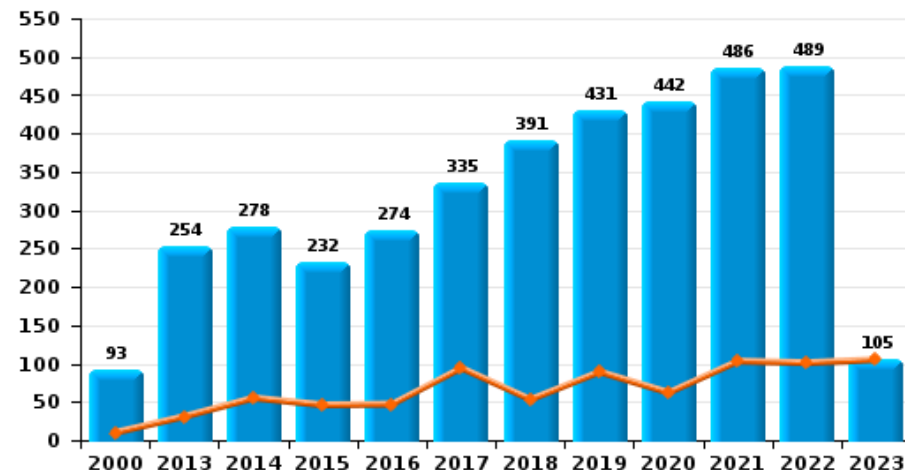
**UCCLE/W-B/AUDERGHEM**

Année ■  
Trimestre 1 ■

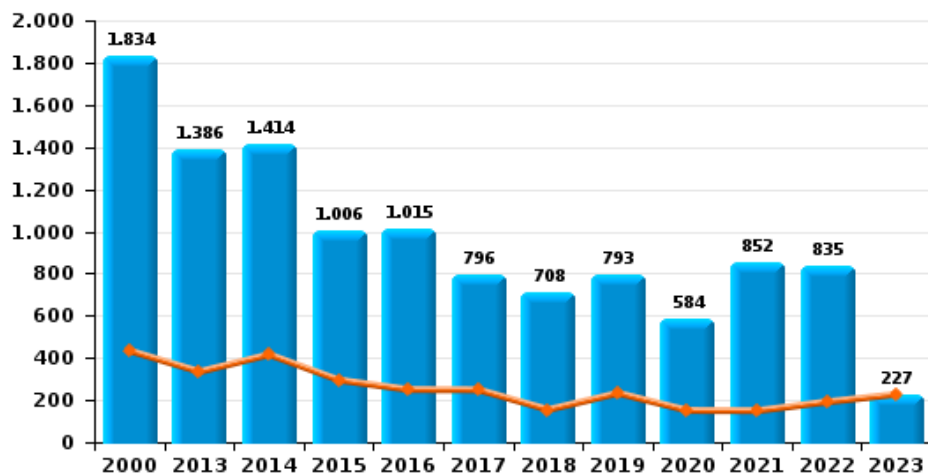
**Vol de vélomoteur**



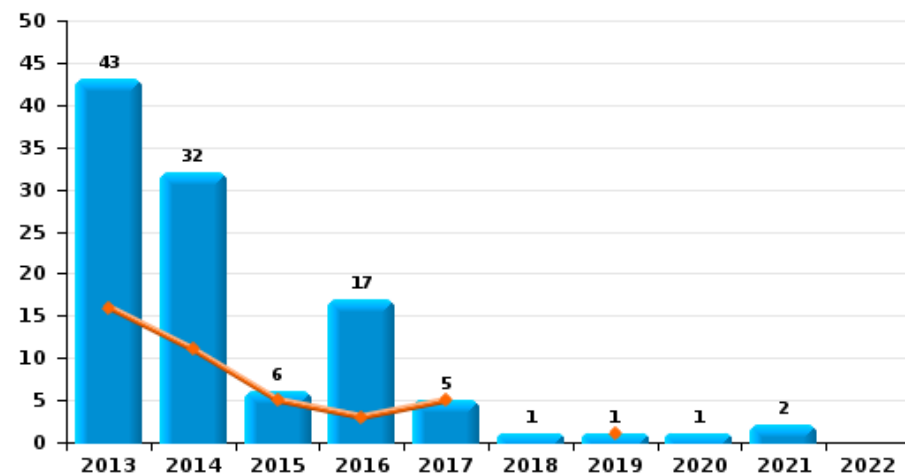
**Vol de vélo**



**Vol dans ou sur un véhicule**



**Sacjacking dans une voiture**

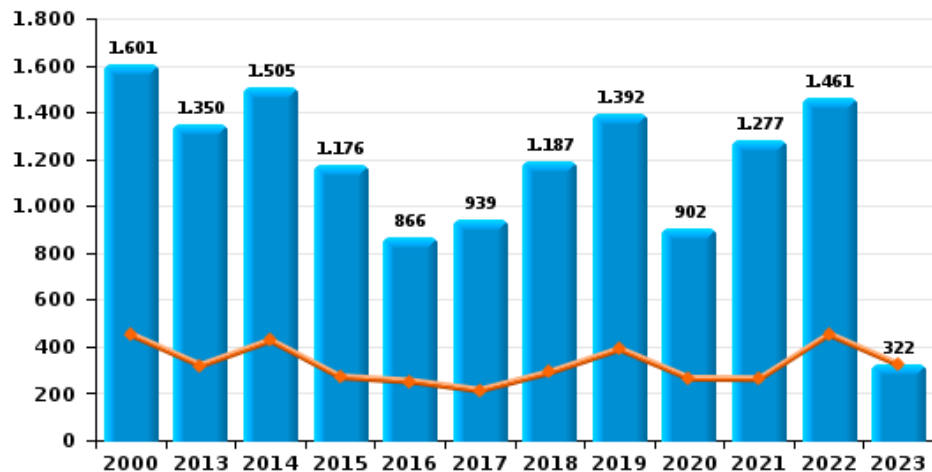




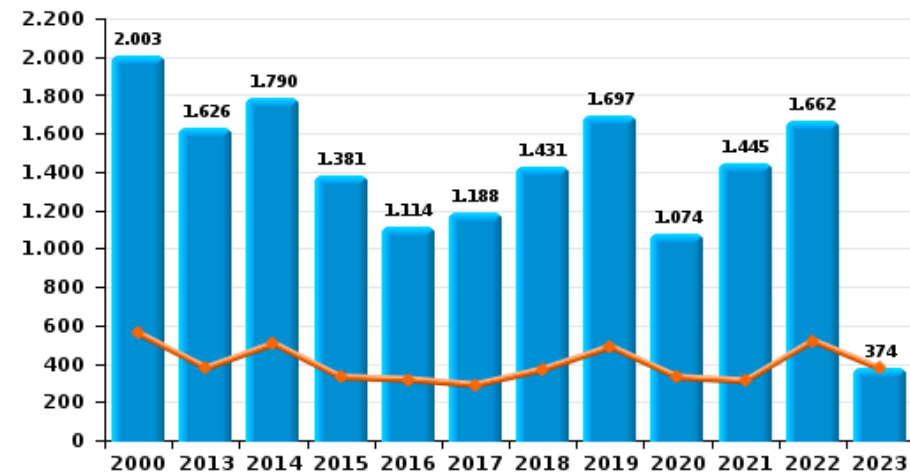
**UCCLE/W-B/AUDERGHEM**

Année ■  
Trimestre 1 ■

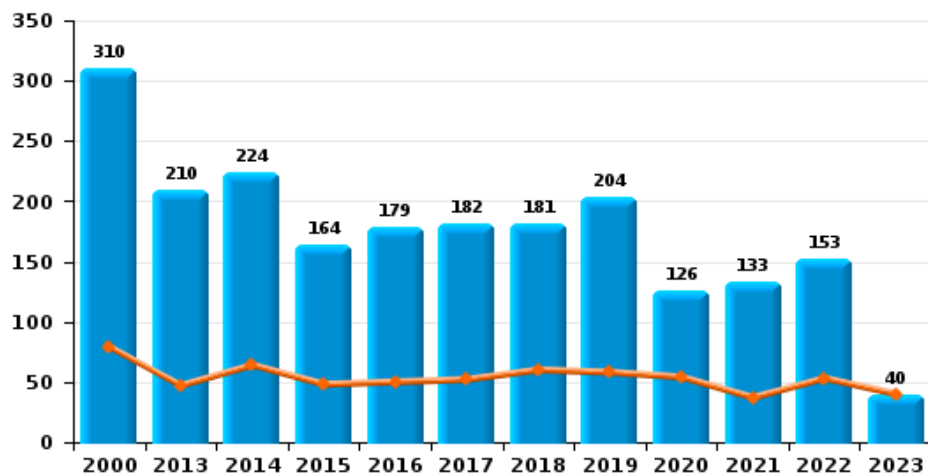
**Cambrilage dans habitation**



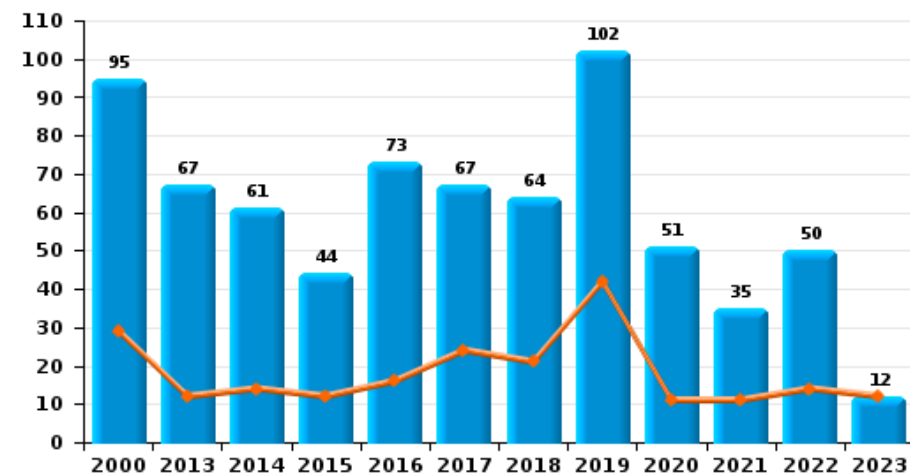
**Cambrilage dans bâtiment (total)**



**Cambrilage ds entreprise ou commerce**



**Cambrilage ds service public ou bâtiment administ**

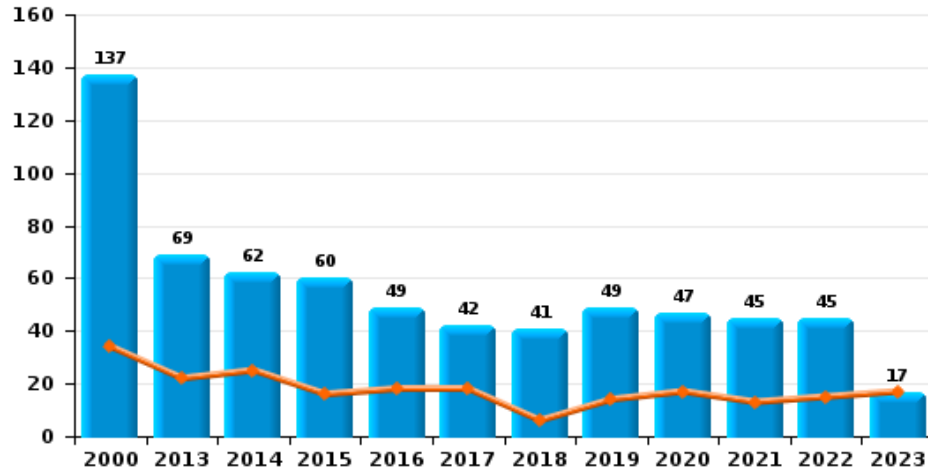




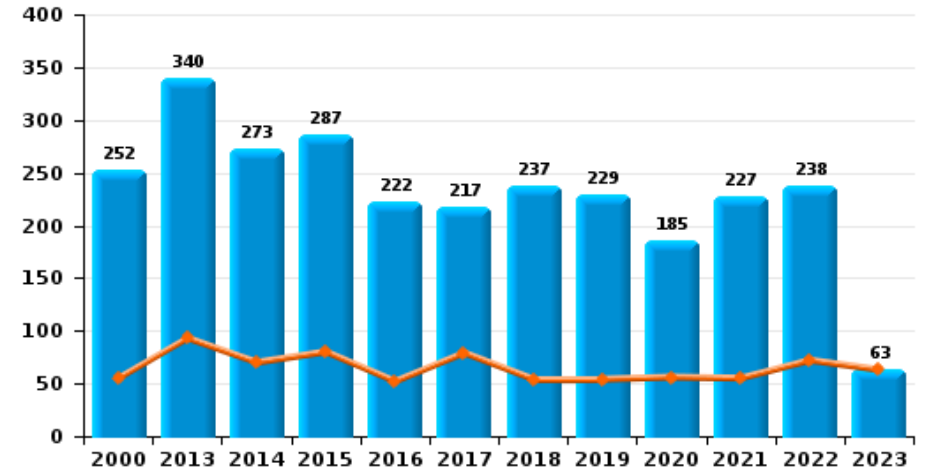
**UCCLE/W-B/AUDERGHEM**

Année ■  
Trimestre 1 ■

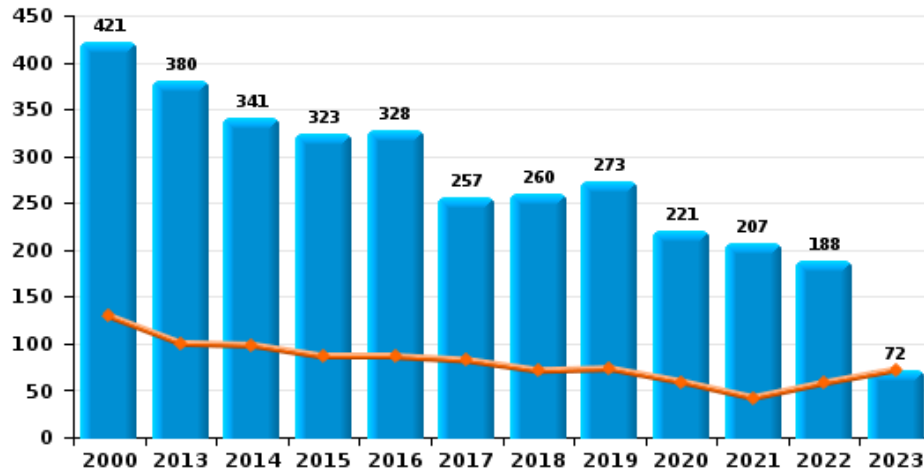
**Vol à main armée**



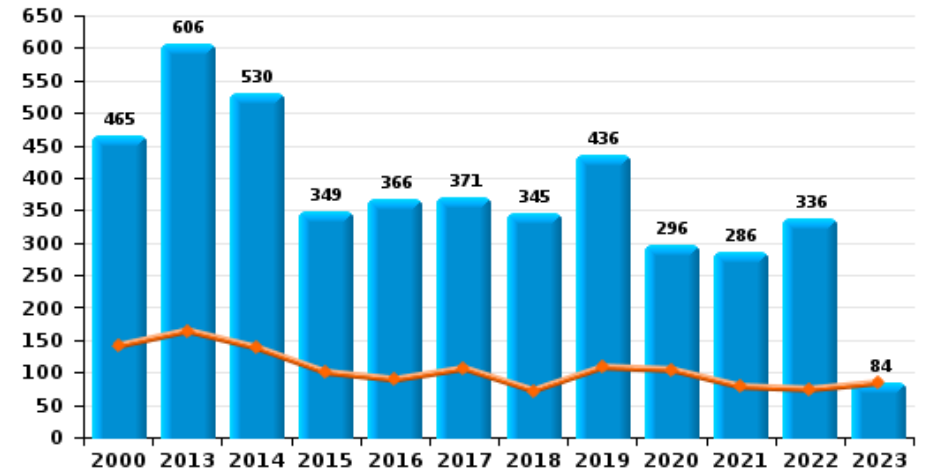
**Vol à l'étalage**



**Vol avec violence sans arme**



**Vol à la tire**

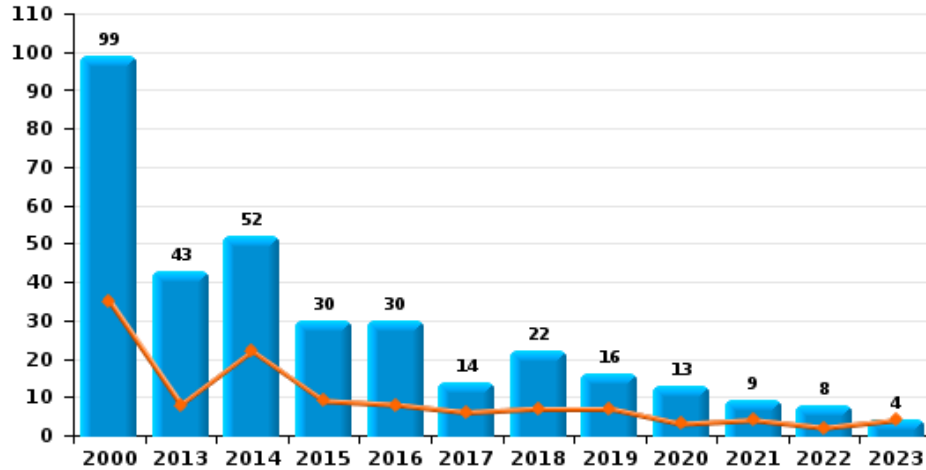




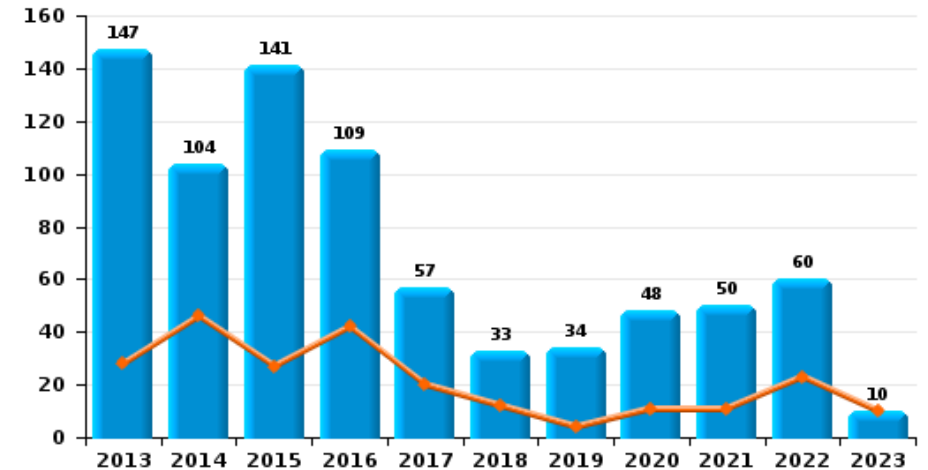
**UCCLE/W-B/AUDERGHEM**

Année ■  
Trimestre 1 ■

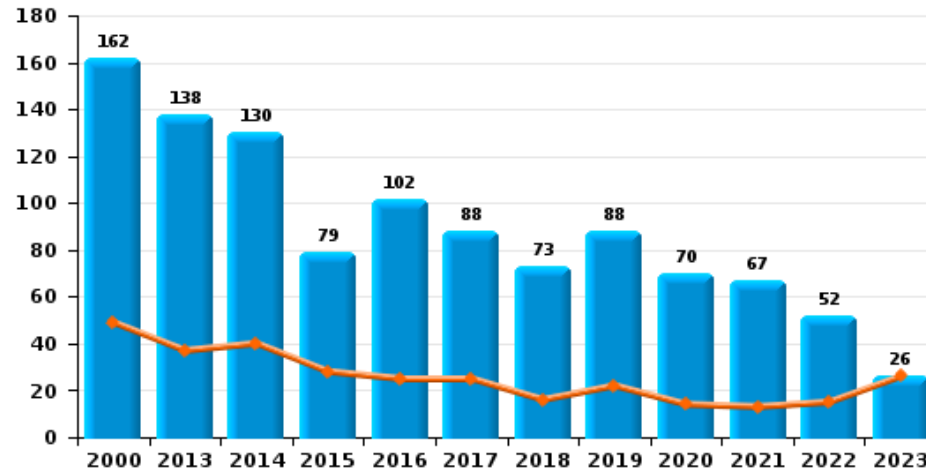
**Arrachage de sac à main**



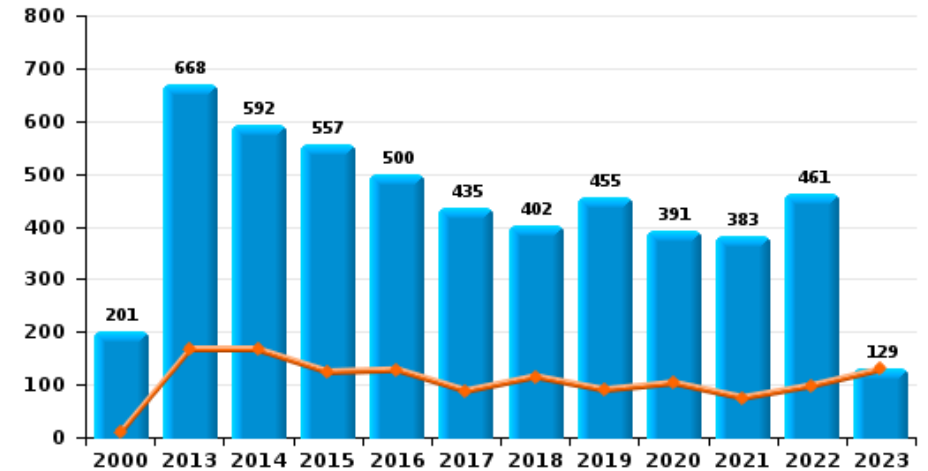
**Graffiti**



**Vol à l'arraché**



**Dégradation de voiture**





**UCCLE/W-B/AUDERGHEM**

**FC Vol moyen de transport**

		2000	2013	2014	2015	2016	2017	2018	2019	2020	2021	2022	2023
Vol de voiture	Trim 1	184	34	46	41	36	51	41	38	47	23	21	30
	Trim 2	171	47	52	37	36	29	33	32	16	28	29	
	Trim 3	129	37	36	49	34	33	33	42	46	29	25	
	Trim 4	150	51	27	39	31	39	32	53	45	20	35	
	<b>Total</b>	<b>634</b>	<b>169</b>	<b>161</b>	<b>166</b>	<b>137</b>	<b>152</b>	<b>139</b>	<b>165</b>	<b>154</b>	<b>100</b>	<b>110</b>	<b>30</b>
Vol de moto	Trim 1	3	17	3	5	8	12	6	11	5	10	4	10
	Trim 2	8	14	13	6	13	11	17	11	6	12	7	
	Trim 3	7	11	19	6	8	4	5	5	10	11	7	
	Trim 4	9	6	11	5	7	10	5	5	5	9	6	
	<b>Total</b>	<b>27</b>	<b>48</b>	<b>46</b>	<b>22</b>	<b>36</b>	<b>37</b>	<b>33</b>	<b>32</b>	<b>26</b>	<b>42</b>	<b>24</b>	<b>10</b>
Carjacking	Trim 1	9	2		2	1	1						1
	Trim 2	8	3	1	1	1	1				1		
	Trim 3	3	2		2						1		
	Trim 4	14	2	1	2		1		1	1	2	1	
	<b>Total</b>	<b>34</b>	<b>9</b>	<b>2</b>	<b>7</b>	<b>2</b>	<b>3</b>		<b>1</b>	<b>1</b>	<b>4</b>	<b>1</b>	<b>1</b>
Homejacking	Trim 1					1	1						
	Trim 2	4		2						1			
	Trim 3	5		1					3				
	Trim 4	1							1				
	<b>Total</b>	<b>10</b>		<b>3</b>		<b>1</b>	<b>1</b>		<b>4</b>	<b>1</b>			
Vol dans les garages	Trim 1	2		1	1	1	3	2	2	1	1	1	1
	Trim 2	1	1	3	1	3	3	2	2		1	3	
	Trim 3		3	1	7	5	5	2	1	2	1	2	
	Trim 4	1			2	4	7	1	4	3	1		
	<b>Total</b>	<b>4</b>	<b>4</b>	<b>5</b>	<b>11</b>	<b>13</b>	<b>18</b>	<b>7</b>	<b>9</b>	<b>6</b>	<b>4</b>	<b>6</b>	<b>1</b>



FC Vol moyen de transport

		2000	2013	2014	2015	2016	2017	2018	2019	2020	2021	2022	2023
Vol de vélomoteur	Trim 1	11	4	2	2	6	8	2	10	7	10	22	11
	Trim 2	15	5	9	8	5	7	4	7	7	17	26	
	Trim 3	11	7	8	13	6	7	4	14	15	25	19	
	Trim 4	28	7	4	6	8	2	7	14	14	23	19	
	<b>Total</b>	<b>65</b>	<b>23</b>	<b>23</b>	<b>29</b>	<b>25</b>	<b>24</b>	<b>17</b>	<b>45</b>	<b>43</b>	<b>75</b>	<b>86</b>	<b>11</b>
Vol de vélo	Trim 1	10	31	55	46	47	94	53	89	62	103	101	105
	Trim 2	20	62	83	58	86	94	119	119	131	114	127	
	Trim 3	40	98	76	66	80	89	113	122	146	178	115	
	Trim 4	23	63	64	62	61	58	106	101	103	91	146	
	<b>Total</b>	<b>93</b>	<b>254</b>	<b>278</b>	<b>232</b>	<b>274</b>	<b>335</b>	<b>391</b>	<b>431</b>	<b>442</b>	<b>486</b>	<b>489</b>	<b>105</b>





FC Cambriolage

		2000	2013	2014	2015	2016	2017	2018	2019	2020	2021	2022	2023
Cambriolage dans habitation	Trim 1	451	319	426	270	252	213	290	389	264	262	452	322
	Trim 2	411	336	348	242	155	215	274	284	134	177	301	
	Trim 3	357	305	335	301	211	235	230	251	228	350	317	
	Trim 4	382	390	396	363	248	276	393	468	276	488	391	
	<b>Total</b>	<b>1.601</b>	<b>1.350</b>	<b>1.505</b>	<b>1.176</b>	<b>866</b>	<b>939</b>	<b>1.187</b>	<b>1.392</b>	<b>902</b>	<b>1.277</b>	<b>1.461</b>	<b>322</b>
Cambriolage ds entreprise ou commerce	Trim 1	79	47	64	48	50	52	60	58	54	37	53	40
	Trim 2	79	50	71	44	49	49	32	44	17	25	29	
	Trim 3	68	47	40	38	35	48	32	45	31	36	34	
	Trim 4	84	66	49	34	45	33	57	57	24	35	37	
	<b>Total</b>	<b>310</b>	<b>210</b>	<b>224</b>	<b>164</b>	<b>179</b>	<b>182</b>	<b>181</b>	<b>204</b>	<b>126</b>	<b>133</b>	<b>153</b>	<b>40</b>
Cambriolage ds service public ou bâtiment administ	Trim 1	29	12	14	12	16	24	21	42	11	11	14	12
	Trim 2	26	21	14	12	23	12	12	19	12	11	15	
	Trim 3	20	15	13	9	15	13	9	13	12	3	13	
	Trim 4	20	19	20	11	19	18	22	28	16	10	8	
	<b>Total</b>	<b>95</b>	<b>67</b>	<b>61</b>	<b>44</b>	<b>73</b>	<b>67</b>	<b>64</b>	<b>102</b>	<b>51</b>	<b>35</b>	<b>50</b>	<b>12</b>
Cambriolage dans bâtiment (total)	Trim 1	557	377	504	329	317	289	370	488	328	310	519	374
	Trim 2	516	407	433	298	225	276	318	347	162	213	343	
	Trim 3	445	367	388	346	260	296	271	309	271	389	364	
	Trim 4	485	475	465	408	312	327	472	553	313	533	436	
	<b>Total</b>	<b>2.003</b>	<b>1.626</b>	<b>1.790</b>	<b>1.381</b>	<b>1.114</b>	<b>1.188</b>	<b>1.431</b>	<b>1.697</b>	<b>1.074</b>	<b>1.445</b>	<b>1.662</b>	<b>374</b>



FC Vol autre

		2000	2013	2014	2015	2016	2017	2018	2019	2020	2021	2022	2023
Vol à main armée	Trim 1	34	22	25	16	18	18	6	14	17	13	15	17
	Trim 2	32	16	16	11	7	8	9	11	5	8	9	
	Trim 3	36	18	9	14	11	4	9	14	12	10	10	
	Trim 4	35	13	12	19	13	12	17	10	13	14	11	
	<b>Total</b>	<b>137</b>	<b>69</b>	<b>62</b>	<b>60</b>	<b>49</b>	<b>42</b>	<b>41</b>	<b>49</b>	<b>47</b>	<b>45</b>	<b>45</b>	<b>17</b>
Vol avec violence sans arme	Trim 1	129	100	98	86	86	82	71	73	59	42	58	72
	Trim 2	84	94	81	88	84	56	53	63	42	43	46	
	Trim 3	75	75	66	71	69	54	62	53	59	70	37	
	Trim 4	133	111	96	78	89	65	74	84	61	52	47	
	<b>Total</b>	<b>421</b>	<b>380</b>	<b>341</b>	<b>323</b>	<b>328</b>	<b>257</b>	<b>260</b>	<b>273</b>	<b>221</b>	<b>207</b>	<b>188</b>	<b>72</b>
Vol dans ou sur un véhicule	Trim 1	433	334	415	294	249	248	154	232	150	149	191	227
	Trim 2	473	457	288	260	226	180	162	187	107	204	231	
	Trim 3	397	257	307	185	217	177	202	186	161	262	183	
	Trim 4	531	338	404	267	323	191	190	188	166	237	230	
	<b>Total</b>	<b>1.834</b>	<b>1.386</b>	<b>1.414</b>	<b>1.006</b>	<b>1.015</b>	<b>796</b>	<b>708</b>	<b>793</b>	<b>584</b>	<b>852</b>	<b>835</b>	<b>227</b>
Sacjacking dans une voiture	Trim 1		16	11	5	3	5		1				
	Trim 2		9	7		4							
	Trim 3		4	2							1		
	Trim 4		14	12	1	10		1		1	1		
	<b>Total</b>		<b>43</b>	<b>32</b>	<b>6</b>	<b>17</b>	<b>5</b>	<b>1</b>	<b>1</b>	<b>1</b>	<b>2</b>		
Vol d'armes et explosifs	Trim 1	4	5	9	3	2	11	2	2	8	1	4	5
	Trim 2	3	5	10	9	2	2	5	4	4	3	1	
	Trim 3		4	5	5	4	5	5	7	5	3	8	
	Trim 4	4	9	7	10	7	6	9	4	3	8	5	
	<b>Total</b>	<b>11</b>	<b>23</b>	<b>31</b>	<b>27</b>	<b>15</b>	<b>24</b>	<b>21</b>	<b>17</b>	<b>20</b>	<b>15</b>	<b>18</b>	<b>5</b>



FC Vol autre

		2000	2013	2014	2015	2016	2017	2018	2019	2020	2021	2022	2023
Steaming	Trim 1		1		2		1			1	2		
	Trim 2				1	1							
	Trim 3				1	1	1	1					
	Trim 4		1							1			
	<b>Total</b>		<b>2</b>		<b>4</b>	<b>2</b>	<b>2</b>	<b>1</b>			<b>2</b>	<b>2</b>	
Arrachage de sac à main	Trim 1	35	8	22	9	8	6	7	7	3	4	2	4
	Trim 2	16	12	8	3	10	2	2	2	3	1	2	
	Trim 3	15	7	4	8	6	4	7		6	1	1	
	Trim 4	33	16	18	10	6	2	6	7	1	3	3	
	<b>Total</b>	<b>99</b>	<b>43</b>	<b>52</b>	<b>30</b>	<b>30</b>	<b>14</b>	<b>22</b>	<b>16</b>	<b>13</b>	<b>9</b>	<b>8</b>	<b>4</b>
Vol à l'arraché	Trim 1	49	37	40	28	25	25	16	22	14	13	15	26
	Trim 2	28	37	25	17	28	26	16	17	11	10	13	
	Trim 3	31	28	23	15	19	23	19	16	29	23	7	
	Trim 4	54	36	42	19	30	14	22	33	16	21	17	
	<b>Total</b>	<b>162</b>	<b>138</b>	<b>130</b>	<b>79</b>	<b>102</b>	<b>88</b>	<b>73</b>	<b>88</b>	<b>70</b>	<b>67</b>	<b>52</b>	<b>26</b>
Vol à la tire	Trim 1	141	164	138	100	89	106	72	108	104	78	74	84
	Trim 2	99	169	137	89	97	86	79	112	59	66	81	
	Trim 3	104	141	134	82	72	85	92	96	65	66	87	
	Trim 4	121	132	121	78	108	94	102	120	68	76	94	
	<b>Total</b>	<b>465</b>	<b>606</b>	<b>530</b>	<b>349</b>	<b>366</b>	<b>371</b>	<b>345</b>	<b>436</b>	<b>296</b>	<b>286</b>	<b>336</b>	<b>84</b>
Vol à l'étalage	Trim 1	55	93	70	80	52	79	54	54	56	55	72	63
	Trim 2	60	86	64	66	57	42	51	54	39	58	54	
	Trim 3	57	73	61	63	62	47	70	59	48	54	40	
	Trim 4	80	88	78	78	51	49	62	62	42	60	72	
	<b>Total</b>	<b>252</b>	<b>340</b>	<b>273</b>	<b>287</b>	<b>222</b>	<b>217</b>	<b>237</b>	<b>229</b>	<b>185</b>	<b>227</b>	<b>238</b>	<b>63</b>



FC Vol autre

		2000	2013	2014	2015	2016	2017	2018	2019	2020	2021	2022	2023
Vol par ruse	Trim 1	70	43	16	22	25	26	21	23	28	32	11	12
	Trim 2	54	30	22	15	29	26	18	34	9	9	9	
	Trim 3	64	21	27	29	21	15	17	19	16	14	10	
	Trim 4	58	16	30	28	32	25	25	33	15	22	5	
	<b>Total</b>	<b>246</b>	<b>110</b>	<b>95</b>	<b>94</b>	<b>107</b>	<b>92</b>	<b>81</b>	<b>109</b>	<b>68</b>	<b>77</b>	<b>35</b>	<b>12</b>
Vol de métaux	Trim 1	2	4	1	3	1	1	4	6	2	3	2	1
	Trim 2		9	1	3	2	2	1	3		3	1	
	Trim 3	2	2	1	1	2		1	1	6	4	2	
	Trim 4		5	3		2	2			1		3	
	<b>Total</b>	<b>4</b>	<b>20</b>	<b>6</b>	<b>7</b>	<b>7</b>	<b>5</b>	<b>6</b>	<b>10</b>	<b>9</b>	<b>10</b>	<b>8</b>	<b>1</b>
Vol sur les chantiers	Trim 1	7	18	9	12	9	6	13	15	10	6	15	12
	Trim 2	8	22	16	14	14	5	9	7	2	7	11	
	Trim 3	2	7	13	12	10	14	10	7	10	7	7	
	Trim 4	7	9	6	14	13	11	5	6	6	7	8	
	<b>Total</b>	<b>24</b>	<b>56</b>	<b>44</b>	<b>52</b>	<b>46</b>	<b>36</b>	<b>37</b>	<b>35</b>	<b>28</b>	<b>27</b>	<b>41</b>	<b>12</b>
Home-invasion	Trim 1				1	1	1				1		
	Trim 2		1		2			2				2	
	Trim 3			1				2	4	2			
	Trim 4							1		1		1	
	<b>Total</b>		<b>1</b>	<b>1</b>	<b>3</b>	<b>1</b>	<b>1</b>	<b>5</b>	<b>4</b>	<b>3</b>	<b>1</b>	<b>3</b>	
Vol d'animaux	Trim 1					1	1	3	1		1		2
	Trim 2		1	1				2	1		2	2	
	Trim 3	1		1		1		3				1	
	Trim 4		1		3	2		2	2	4		2	
	<b>Total</b>	<b>1</b>	<b>2</b>	<b>2</b>	<b>3</b>	<b>4</b>	<b>1</b>	<b>10</b>	<b>4</b>	<b>4</b>	<b>3</b>	<b>5</b>	<b>2</b>



FC Vol autre

		2000	2013	2014	2015	2016	2017	2018	2019	2020	2021	2022	2023
Vol de cargaison	Trim 1			2					1	1	1		
	Trim 2		1			1			1				
	Trim 3		1						1				
	Trim 4		1	1	1							1	
<b>Total</b>			<b>3</b>	<b>3</b>	<b>1</b>	<b>1</b>			<b>3</b>	<b>1</b>	<b>1</b>	<b>1</b>	



Criminalité ICT

		2000	2013	2014	2015	2016	2017	2018	2019	2020	2021	2022	2023
Fraude de cartes de paiements	Trim 1	1	15	34	24	44	47	24	45	52	26	46	37
	Trim 2	2	32	37	26	32	37	17	43	23	24	47	
	Trim 3	2	14	40	31	19	44	36	31	28	54	53	
	Trim 4		24	18	26	45	48	52	52	24	40	59	
Total		5	85	129	107	140	176	129	171	127	144	205	37
Phishing	Trim 1		1	1		1		1	3	4		1	4
	Trim 2		2	3	1				1	1		1	
	Trim 3		1	2		1	1		2	1	2	2	
	Trim 4		2	3	3	3	1	1	1	2	1	3	
Total			6	9	4	5	2	2	7	8	3	7	4
Ransomware	Trim 1							1	1				
	Trim 2					1			2				
	Trim 3					1							
	Trim 4					2			1	1			
Total						4		1	4	1			
Shouldersurfing	Trim 1		5	2	3	8	12	1	15	9	2	1	2
	Trim 2		5	7	5	4	7	5	8	1		1	
	Trim 3		7	7	10	3	15	9	4	2	4	2	
	Trim 4		6	4	4	15	11	4	9	1		2	
Total			23	20	22	30	45	19	36	13	6	6	2
Skimming	Trim 1		2	8	2	2	5	4	1	2	1		2
	Trim 2		4	2	2	4	6	4	1	5	1		
	Trim 3		3	3	4		4	1			1	1	
	Trim 4		4		3	5	1	3	1	1	11	3	
Total			13	13	11	11	16	12	3	8	14	4	2



FC Autre

		2000	2013	2014	2015	2016	2017	2018	2019	2020	2021	2022	2023
Violence contre les métiers d'intérêt général	Trim 1	2	12	6	2	4	5	8	4	6	1	9	6
	Trim 2	2	7	10	5	7	6	7	9	5	7	7	
	Trim 3	1	4	8	4	6	3	7	5	6	6	6	
	Trim 4	4	7	3	6	4	7	15	8	10	6	6	
	<b>Total</b>	<b>9</b>	<b>30</b>	<b>27</b>	<b>17</b>	<b>21</b>	<b>21</b>	<b>37</b>	<b>26</b>	<b>27</b>	<b>20</b>	<b>28</b>	<b>6</b>
Viol collectif	Trim 1		1	1	2	2	1	2					1
	Trim 2		3		1	1				1	1	3	
	Trim 3			1				2		2	1	1	
	Trim 4							2	1		1		
	<b>Total</b>		<b>4</b>	<b>2</b>	<b>3</b>	<b>3</b>	<b>1</b>	<b>6</b>	<b>1</b>	<b>3</b>	<b>3</b>	<b>4</b>	<b>1</b>
Graffiti	Trim 1		28	46	27	42	20	12	4	11	11	23	10
	Trim 2		61	18	37	41	14	7	7	12	11	15	
	Trim 3		32	22	29	16	12	9	13	15	12	11	
	Trim 4		26	18	48	10	11	5	10	10	16	11	
	<b>Total</b>		<b>147</b>	<b>104</b>	<b>141</b>	<b>109</b>	<b>57</b>	<b>33</b>	<b>34</b>	<b>48</b>	<b>50</b>	<b>60</b>	<b>10</b>
Dégradation de voiture	Trim 1	9	166	166	124	128	88	115	90	103	75	98	129
	Trim 2	35	187	145	176	122	120	94	140	88	112	126	
	Trim 3	57	149	125	119	112	110	97	100	106	97	130	
	Trim 4	100	166	156	138	138	117	96	125	94	99	107	
	<b>Total</b>	<b>201</b>	<b>668</b>	<b>592</b>	<b>557</b>	<b>500</b>	<b>435</b>	<b>402</b>	<b>455</b>	<b>391</b>	<b>383</b>	<b>461</b>	<b>129</b>
Rixe au couteau	Trim 1	1				2	1	1	3	1			
	Trim 2		1		1	1		1		1	5	1	
	Trim 3	1	4				1	2			1	2	
	Trim 4	1	1				1	2					
	<b>Total</b>	<b>3</b>	<b>6</b>		<b>1</b>	<b>3</b>	<b>3</b>	<b>6</b>	<b>3</b>	<b>2</b>	<b>6</b>	<b>3</b>	



PH Violence intrafamiliale (VIF)

		2000	2013	2014	2015	2016	2017	2018	2019	2020	2021	2022	2023
VIF: physique, dans le couple	Trim 1	19	41	50	40	46	57	31	45	46	43	49	41
	Trim 2	21	46	58	49	43	68	50	39	47	55	68	
	Trim 3	18	53	54	59	52	46	55	57	44	41	35	
	Trim 4	18	40	60	51	55	38	43	59	28	48	34	
	<b>Total</b>	<b>76</b>	<b>180</b>	<b>222</b>	<b>199</b>	<b>196</b>	<b>209</b>	<b>179</b>	<b>200</b>	<b>165</b>	<b>187</b>	<b>186</b>	<b>41</b>
VIF: physique, envers des descendants	Trim 1	5	10	9	9	7	12	15	4	12	16	10	15
	Trim 2	3	7	8	16	8	13	8	8	10	17	17	
	Trim 3	1	12	15	9	10	9	8	14	12	11	15	
	Trim 4	2	6	9	6	7	13	10	9	9	10	13	
	<b>Total</b>	<b>11</b>	<b>35</b>	<b>41</b>	<b>40</b>	<b>32</b>	<b>47</b>	<b>41</b>	<b>35</b>	<b>43</b>	<b>54</b>	<b>55</b>	<b>15</b>
VIF: physique, envers d'autres membres	Trim 1	22	6	7	15	12	11	5	15	10	9	13	12
	Trim 2	24	10	8	4	15	11	15	10	13	14	12	
	Trim 3	29	4	6	14	19	7	6	14	13	17	9	
	Trim 4	30	6	9	10	12	8	11	6	9	13	12	
	<b>Total</b>	<b>105</b>	<b>26</b>	<b>30</b>	<b>43</b>	<b>58</b>	<b>37</b>	<b>37</b>	<b>45</b>	<b>45</b>	<b>53</b>	<b>46</b>	<b>12</b>
VIF: sexuelle, dans le couple	Trim 1					1							1
	Trim 2					1					2		
	Trim 3		1								1		
	Trim 4							2					
	<b>Total</b>		<b>1</b>			<b>2</b>		<b>2</b>			<b>3</b>		<b>1</b>
VIF: sexuelle, envers des descendants	Trim 1		3				1	1	3	1	1	1	
	Trim 2	2		1	4		2	1		2	2		
	Trim 3	1	1	1	2	2	3	1	1		2		
	Trim 4	2	2		2	3	2			2	1		
	<b>Total</b>	<b>5</b>	<b>6</b>	<b>2</b>	<b>8</b>	<b>5</b>	<b>8</b>	<b>3</b>	<b>4</b>	<b>5</b>	<b>6</b>	<b>1</b>	





PH Violence intrafamiliale (VIF)

		2000	2013	2014	2015	2016	2017	2018	2019	2020	2021	2022	2023
VIF: sexuelle, envers d'autres membres	Trim 1							1				1	
	Trim 4		1										
	<b>Total</b>		<b>1</b>					<b>1</b>				<b>1</b>	
VIF: psychique, dans le couple	Trim 1	42	27	23	18	39	33	32	20	21	34	23	25
	Trim 2	40	35	34	21	48	35	23	37	30	22	34	
	Trim 3	27	38	37	27	33	24	25	36	31	46	27	
	Trim 4	49	25	37	26	33	27	31	35	31	21	25	
	<b>Total</b>	<b>158</b>	<b>125</b>	<b>131</b>	<b>92</b>	<b>153</b>	<b>119</b>	<b>111</b>	<b>128</b>	<b>113</b>	<b>123</b>	<b>109</b>	<b>25</b>
VIF: psychique, envers des descendants	Trim 1	1				1	1			1		1	2
	Trim 2									1		3	
	Trim 3				1	2	3		1	1	4	1	
	Trim 4		1	1	1	1	1	1	2	1	1	2	
	<b>Total</b>	<b>1</b>	<b>1</b>	<b>2</b>	<b>2</b>	<b>4</b>	<b>5</b>	<b>1</b>	<b>3</b>	<b>4</b>	<b>5</b>	<b>7</b>	<b>2</b>
VIF: psychique, envers d'autres membres	Trim 1		1	1	1	1	1			2	2		4
	Trim 2				1	1	2	2		1		6	
	Trim 3		1	1	1	5		1	1	1	2	1	
	Trim 4		1		1	1	2	2	2	1	1	2	
	<b>Total</b>		<b>3</b>	<b>2</b>	<b>4</b>	<b>8</b>	<b>5</b>	<b>5</b>	<b>3</b>	<b>5</b>	<b>5</b>	<b>9</b>	<b>4</b>
VIF: économique, dans le couple	Trim 1		1	3	1	1	1	1	2	1		2	1
	Trim 2			3	3	3		1		3	2	5	
	Trim 3			5	1	3	2			4	2	2	
	Trim 4		1		1	4	1	4	1	2		1	
	<b>Total</b>		<b>2</b>	<b>11</b>	<b>6</b>	<b>11</b>	<b>4</b>	<b>6</b>	<b>3</b>	<b>10</b>	<b>4</b>	<b>10</b>	<b>1</b>



PH Violence intrafamiliale (VIF)

		2000	2013	2014	2015	2016	2017	2018	2019	2020	2021	2022	2023
VIF: économique, envers des descendants	Trim 1		1								1		
	Trim 2	3		1	1								
	Trim 3	1				1				1		1	
	Trim 4	2											
	<b>Total</b>	<b>6</b>	<b>1</b>	<b>1</b>	<b>1</b>	<b>1</b>					<b>1</b>	<b>1</b>	<b>1</b>
VIF: économique, envers d'autres membres	Trim 1	26	2	3	5	3	7	2	2	1	1	5	
	Trim 2	26	5	6	6	4	6	3	3	5	1		
	Trim 3	27	9	4	5	4		5	8	2	2	5	
	Trim 4	32	4	7	5	4	2	1	1		1	2	
	<b>Total</b>	<b>111</b>	<b>20</b>	<b>20</b>	<b>21</b>	<b>15</b>	<b>15</b>	<b>11</b>	<b>14</b>	<b>8</b>	<b>5</b>	<b>12</b>	



PH Hormones et dopage

		2000	2013	2014	2015	2016	2017	2018	2019	2020	2021	2022	2023
Dopage humain	Trim 1		2	2	3		2	1	3	4	1		
	Trim 2		1	2	1	2	1	3	1		1		
	Trim 3		1	1	2	1	1	2	2	2			
	Trim 4			1	4		1	1	2			1	
Total			4	6	10	3	5	7	8	6	2	1	
Engraissement illégal	Trim 1						1	1				1	
	Trim 2				1				1				
	Trim 3		1	1									
	Trim 4		1										
Total			2	1		1	1	1	1			1	



PH Drogues

		2000	2013	2014	2015	2016	2017	2018	2019	2020	2021	2022	2023
Vente de cocaïne	Trim 1			1		3	2	4	2	4	5	3	7
	Trim 2		2	1	2	3	2	1	4	1	2	3	
	Trim 3		1	2	5	3			3	4	3	5	
	Trim 4		2	1	1	1		1	3	3	5	3	
Total			5	5	8	10	4	6	12	12	15	14	7
Import-export de cocaïne	Trim 1								1				
	Trim 4		2		1					1			
Total			2		1				1	1			
Production de drogues synthétiques	Trim 4				2			1					
Total					2			1					
Import-export de drogues synthétiques	Trim 2											1	
	Trim 3							1					
	Trim 4									1			
Total								1		1		1	
Vente de drogues synthétiques	Trim 1		1				1	1	2		1		
	Trim 2		1		1	1		1	1	1	1	2	
	Trim 3			2		1			2	1	1		
	Trim 4		1			1	1			2	2	1	
Total			3	2	1	3	2	2	5	4	5	3	
Production de cannabis (culture)	Trim 1		3		4	5	2	2	1		2	1	2
	Trim 2		1	1	2	2		4		3	1		
	Trim 3		4	2	1	1			2	1	3		
	Trim 4		2	1	2	1		3	2		1	2	
Total			10	4	9	9	2	9	5	4	7	3	2



PH Drogues

		2000	2013	2014	2015	2016	2017	2018	2019	2020	2021	2022	2023
Import-export de cannabis en grande quantité	Trim 2										1		
	Trim 3				1								
	<b>Total</b>				1						1		
Vente de cannabis en grande quantité	Trim 1							1			1		
	Trim 2		1						1		1		
	Trim 3		1						1				
	Trim 4								1				
<b>Total</b>		2						1	3		2		
Import-export d'héroïne	Trim 3									1			
	Trim 4		2									1	
	<b>Total</b>		2							1		1	
Vente-traffic d'héroïne	Trim 1				1	1	2						
	Trim 2		1		1								
	Trim 3		1	1	1							1	
	Trim 4									1			
<b>Total</b>		2	1	1	2	1	2			1		1	



PH Trafic d'armes

		2000	2013	2014	2015	2016	2017	2018	2019	2020	2021	2022	2023
Commerce et production d'arme à feu et mun.	Trim 1				1			3		2		1	
	Trim 2		2	1		1	1						
	Trim 4		1				1						
	<b>Total</b>		<b>3</b>	<b>1</b>	<b>1</b>	<b>1</b>	<b>2</b>	<b>3</b>		<b>2</b>		<b>1</b>	
Commerce et production d'arme non à feu	Trim 1				1		1						
	Trim 2							1	1				
	<b>Total</b>				<b>1</b>		<b>1</b>	<b>1</b>	<b>1</b>				



PH Traite des êtres humains

		2000	2013	2014	2015	2016	2017	2018	2019	2020	2021	2022	2023
TEH - exploitation économique	Trim 1		2								2		1
	Trim 2		1		1	1					1		
	Trim 3		1								1	1	
	Trim 4	1					1		1		1		
	<b>Total</b>	<b>1</b>	<b>4</b>		<b>1</b>	<b>1</b>	<b>1</b>		<b>1</b>	<b>1</b>		<b>5</b>	<b>1</b>
TEH - exploitation sexuelle	Trim 1	2	1	1	1		3	1					
	Trim 2		2		1	1					1	1	
	Trim 3	1		1		1	1		3		1	1	
	Trim 4	1	1			1		1					2
	<b>Total</b>	<b>4</b>	<b>4</b>	<b>2</b>	<b>2</b>	<b>3</b>	<b>4</b>	<b>2</b>	<b>3</b>			<b>2</b>	<b>4</b>



PH Violence dans l'espace public

		2000	2013	2014	2015	2016	2017	2018	2019	2020	2021	2022	2023
Violence physique (transport public)	Trim 1	8	8	6	5	5	2	5	6	5	4	4	9
	Trim 2	8	2	4	12	4	7	11	2	1	5	6	
	Trim 3	7	6	6	5	5	3	5	1	6	5	5	
	Trim 4	6	7	4	7	5	6	4	3	5	4	7	
	<b>Total</b>	<b>29</b>	<b>23</b>	<b>20</b>	<b>29</b>	<b>19</b>	<b>18</b>	<b>25</b>	<b>12</b>	<b>17</b>	<b>18</b>	<b>22</b>	<b>9</b>
Violence physique (voie publique)	Trim 1	53	57	50	40	57	62	63	50	57	46	63	59
	Trim 2	53	79	81	58	70	73	83	71	55	59	76	
	Trim 3	45	69	64	72	61	65	67	62	55	61	72	
	Trim 4	47	59	54	55	61	57	68	71	51	51	58	
	<b>Total</b>	<b>198</b>	<b>264</b>	<b>249</b>	<b>225</b>	<b>249</b>	<b>257</b>	<b>281</b>	<b>254</b>	<b>218</b>	<b>217</b>	<b>269</b>	<b>59</b>
Violence physique (autre endroit public)	Trim 1	2	9	4	4	3	4	2	6	5	3	2	3
	Trim 2	2	6	3	6	8	4	1	4	2	7	8	
	Trim 3	3	6	5	4	1	3	2	4	2	5	5	
	Trim 4	5	2	3	3	2	6	4	4	1	1	7	
	<b>Total</b>	<b>12</b>	<b>23</b>	<b>15</b>	<b>17</b>	<b>14</b>	<b>17</b>	<b>9</b>	<b>18</b>	<b>10</b>	<b>16</b>	<b>22</b>	<b>3</b>
Violence physique (endroit accessible au public)	Trim 1	24	24	21	26	23	29	19	16	17	13	22	19
	Trim 2	24	28	23	24	19	22	22	15	8	19	23	
	Trim 3	15	27	20	22	22	14	22	14	30	21	25	
	Trim 4	29	21	29	23	19	23	27	19	17	21	18	
	<b>Total</b>	<b>92</b>	<b>100</b>	<b>93</b>	<b>95</b>	<b>83</b>	<b>88</b>	<b>90</b>	<b>64</b>	<b>72</b>	<b>74</b>	<b>88</b>	<b>19</b>
Violence sexuelle (transport public)	Trim 1		1	2	2	2		2	3	1		3	2
	Trim 2	2		2	2	1		3	1	2	1	2	
	Trim 3		1	1	1		1	1	2	2	2		
	Trim 4	2	2	1	2		3		2		2	2	
	<b>Total</b>	<b>4</b>	<b>4</b>	<b>6</b>	<b>7</b>	<b>3</b>	<b>4</b>	<b>6</b>	<b>8</b>	<b>5</b>	<b>5</b>	<b>7</b>	<b>2</b>





PH Violence dans l'espace public

		2000	2013	2014	2015	2016	2017	2018	2019	2020	2021	2022	2023
Violence sexuelle (voie publique)	Trim 1	6	10	6	4	7	4	3	6	9	4	5	5
	Trim 2	5	13	10	3	2	5	6	8	9	6	8	
	Trim 3	4	10	13	7	8	6	1	5	13	8	6	
	Trim 4	9	8	5	6	2	7	4	9	4	8	4	
<b>Total</b>		<b>24</b>	<b>41</b>	<b>34</b>	<b>20</b>	<b>19</b>	<b>22</b>	<b>14</b>	<b>28</b>	<b>35</b>	<b>26</b>	<b>23</b>	<b>5</b>
Violence sexuelle (autre endroit public)	Trim 1	2	3		1	1	2	4			2	1	
	Trim 2	4	4	6	1		2		1	11	5	2	
	Trim 3	8	1			6	1	1	3	3	3	2	
	Trim 4	1	1	2	6	3			2	4	1	1	
<b>Total</b>		<b>15</b>	<b>9</b>	<b>8</b>	<b>8</b>	<b>10</b>	<b>5</b>	<b>5</b>	<b>6</b>	<b>18</b>	<b>11</b>	<b>6</b>	
Violence sexuelle (endroit accessible au public)	Trim 1	4	3	10	2	5	1	4	3		6	2	3
	Trim 2	2	1	4	2	3	4	3	2	1	5	4	
	Trim 3	4	5	2	2	4	4		2	4	4	4	
	Trim 4	4	3	2	2	5	2	3	4	2	4	1	
<b>Total</b>		<b>14</b>	<b>12</b>	<b>18</b>	<b>8</b>	<b>17</b>	<b>11</b>	<b>10</b>	<b>11</b>	<b>7</b>	<b>19</b>	<b>11</b>	<b>3</b>
Violence psychique (transport public)	Trim 1	3	3	7	5	2	5	4	7	3		2	4
	Trim 2	3	1	3	9	3	6	6	2	1	6	3	
	Trim 3	3	4	4	2	1	1	8	4	4		3	
	Trim 4	11	5	5	6	3	5	6	2	10	2	1	
<b>Total</b>		<b>20</b>	<b>13</b>	<b>19</b>	<b>22</b>	<b>9</b>	<b>17</b>	<b>24</b>	<b>15</b>	<b>18</b>	<b>8</b>	<b>9</b>	<b>4</b>
Violence psychique (voie publique)	Trim 1	44	64	47	44	59	43	52	43	44	43	43	39
	Trim 2	60	54	65	65	52	53	59	44	50	42	51	
	Trim 3	36	32	55	52	62	50	58	46	59	37	54	
	Trim 4	56	49	48	31	35	49	37	50	64	37	44	
<b>Total</b>		<b>196</b>	<b>199</b>	<b>215</b>	<b>192</b>	<b>208</b>	<b>195</b>	<b>206</b>	<b>183</b>	<b>217</b>	<b>159</b>	<b>192</b>	<b>39</b>



PH Violence dans l'espace public

		2000	2013	2014	2015	2016	2017	2018	2019	2020	2021	2022	2023
Violence psychique (autre endroit public)	Trim 1	5	7	4	5	7	11	5	3	5	4	4	6
	Trim 2	12	9	5	11	8	6	2	5	2	4	4	
	Trim 3	7	7	3	6	5	6	5	5	3	5	5	
	Trim 4	9	3	5	4	3	3	7	4	3	5	6	
	<b>Total</b>	<b>33</b>	<b>26</b>	<b>17</b>	<b>26</b>	<b>23</b>	<b>26</b>	<b>19</b>	<b>17</b>	<b>13</b>	<b>18</b>	<b>19</b>	<b>6</b>
Violence psychique (endroit accessible au public)	Trim 1	35	23	26	25	37	28	22	22	17	17	16	29
	Trim 2	24	23	38	25	27	24	29	14	14	13	10	
	Trim 3	22	31	31	24	18	19	23	14	25	18	20	
	Trim 4	27	20	37	23	21	33	31	32	15	18	22	
	<b>Total</b>	<b>108</b>	<b>97</b>	<b>132</b>	<b>97</b>	<b>103</b>	<b>104</b>	<b>105</b>	<b>82</b>	<b>71</b>	<b>66</b>	<b>68</b>	<b>29</b>
Vol à main armée (transport public)	Trim 1	3	1	2	1		3		2				
	Trim 2	2			1	1							
	Trim 3	1	1						1	2		1	
	Trim 4	2			2	1	2		1				
	<b>Total</b>	<b>8</b>	<b>2</b>	<b>2</b>	<b>4</b>	<b>2</b>	<b>5</b>		<b>4</b>	<b>2</b>		<b>1</b>	
Vol à main armée (voie publique)	Trim 1	12	8	13	8	11	4		7	5	9	8	9
	Trim 2	13	7	3	3	5	4	4	7	2	5	2	
	Trim 3	13	3	4	3	5	1	2	4	2	2	1	
	Trim 4	15	3	4	7	4	3	8	3	5	7	8	
	<b>Total</b>	<b>53</b>	<b>21</b>	<b>24</b>	<b>21</b>	<b>25</b>	<b>12</b>	<b>14</b>	<b>21</b>	<b>14</b>	<b>23</b>	<b>19</b>	<b>9</b>
Vol à main armée (autre endroit public)	Trim 1	1		2		1	2				2		
	Trim 2	2	1		2						1		
	Trim 3	2	2	1	1		1	2			2		
	Trim 4		1					1		2			
	<b>Total</b>	<b>5</b>	<b>4</b>	<b>3</b>	<b>3</b>	<b>1</b>	<b>3</b>	<b>3</b>		<b>2</b>	<b>5</b>		



PH Violence dans l'espace public

		2000	2013	2014	2015	2016	2017	2018	2019	2020	2021	2022	2023
Vol à main armée (endroit accessible au public)	Trim 1	11	12	6	6	3	2	5	4	10	1	7	4
	Trim 2	9	4	6	5		2	2	3	1		5	
	Trim 3	12	7	1	4	4		1	2	6	4	6	
	Trim 4	10	6	6	7	6	3	5	4	6	6	2	
	<b>Total</b>	<b>42</b>	<b>29</b>	<b>19</b>	<b>22</b>	<b>13</b>	<b>7</b>	<b>13</b>	<b>13</b>	<b>23</b>	<b>11</b>	<b>20</b>	<b>4</b>
Vol avec violence sans arme (transport public)	Trim 1	16	1	6	7	4	5	6	6	3	4	6	7
	Trim 2	5	6	4	7	6	4		4	3	1	4	
	Trim 3	4	4	3	4	2	2	4	5	4	4	2	
	Trim 4	11	7	6	3	5	1	4	1	5	4	4	
	<b>Total</b>	<b>36</b>	<b>18</b>	<b>19</b>	<b>21</b>	<b>17</b>	<b>12</b>	<b>14</b>	<b>16</b>	<b>15</b>	<b>13</b>	<b>16</b>	<b>7</b>
Vol avec violence sans arme (voie publique)	Trim 1	75	74	67	52	55	51	41	38	32	16	28	37
	Trim 2	47	64	51	56	53	35	29	28	18	15	18	
	Trim 3	44	47	43	39	40	35	34	21	30	35	16	
	Trim 4	82	68	54	44	57	38	29	49	28	24	23	
	<b>Total</b>	<b>248</b>	<b>253</b>	<b>215</b>	<b>191</b>	<b>205</b>	<b>159</b>	<b>133</b>	<b>136</b>	<b>108</b>	<b>90</b>	<b>85</b>	<b>37</b>
Vol avec violence sans arme (autre endroit public)	Trim 1	2	3		1	3	2	1		1	1	1	1
	Trim 2	3	2	3	8	2		4	2	1		1	
	Trim 3	3	4	1	2	5	1	3	1	5	3	2	
	Trim 4	3	6	5	3	2	4	2	3	4	2		
	<b>Total</b>	<b>11</b>	<b>15</b>	<b>9</b>	<b>14</b>	<b>12</b>	<b>7</b>	<b>10</b>	<b>6</b>	<b>11</b>	<b>6</b>	<b>4</b>	<b>1</b>
Vol avec violence sans arme (endr. acces. au pub.)	Trim 1	15	11	11	6	5	9	9	8	8	8	9	13
	Trim 2	15	7	4	8	12	8	6	6	4	8	7	
	Trim 3	9	10	6	6	7	6	10	7	7	14	7	
	Trim 4	16	11	9	14	15	10	14	8	4	10	7	
	<b>Total</b>	<b>55</b>	<b>39</b>	<b>30</b>	<b>34</b>	<b>39</b>	<b>33</b>	<b>39</b>	<b>29</b>	<b>23</b>	<b>40</b>	<b>30</b>	<b>13</b>



PH Autre

		2000	2013	2014	2015	2016	2017	2018	2019	2020	2021	2022	2023
Faux policiers	Trim 1	1	7	2	2	9	2	1		5		1	1
	Trim 2		10	3	1	6	2	1	3	2	1	1	
	Trim 3		2	5	10	2	1	1	2				
	Trim 4	1	2	4	7	4	4	1	6	1	1		
	<b>Total</b>	<b>2</b>	<b>21</b>	<b>14</b>	<b>20</b>	<b>21</b>	<b>9</b>	<b>4</b>	<b>11</b>	<b>8</b>	<b>2</b>	<b>2</b>	<b>1</b>
Terrorisme, extrémisme et radicalisme	Trim 1			1		1		1	2				3
	Trim 2			1	2	1	2	1	1		1		
	Trim 3					3	1						
	Trim 4			1	2	2	1	2		1		2	
	<b>Total</b>			<b>3</b>	<b>4</b>	<b>7</b>	<b>4</b>	<b>4</b>	<b>3</b>	<b>1</b>	<b>1</b>	<b>2</b>	<b>3</b>
Cyberharcèlement	Trim 1	16	17	18	21	26	13	26	19	9	18	13	16
	Trim 2	16	17	25	21	17	20	15	14	15	15	18	
	Trim 3	16	22	14	24	22	19	26	15	16	16	25	
	Trim 4	25	19	24	22	17	17	14	15	13	13	14	
	<b>Total</b>	<b>73</b>	<b>75</b>	<b>81</b>	<b>88</b>	<b>82</b>	<b>69</b>	<b>81</b>	<b>63</b>	<b>53</b>	<b>62</b>	<b>70</b>	<b>16</b>
Fraude à l'identité	Trim 1	9	41	44	32	38	29	20	17	18	23	13	20
	Trim 2	9	38	49	30	28	18	26	18	12	20	20	
	Trim 3	10	20	41	26	22	12	16	22	21	19	14	
	Trim 4	9	37	24	25	19	23	19	23	20	19	11	
	<b>Total</b>	<b>37</b>	<b>136</b>	<b>158</b>	<b>113</b>	<b>107</b>	<b>82</b>	<b>81</b>	<b>80</b>	<b>71</b>	<b>81</b>	<b>58</b>	<b>20</b>



**UCCLE/W-B/AUDERGHEM**

**2022**

**FC Vol moyen de transport**

	Jan	Fév	Mar	Avr	Mai	Juin	Juil	Août	Sep	Oct	Nov	Déc	Total
Vol de voiture	8	7	6	8	13	8	2	10	13	15	11	9	110
Vol de moto	2		2		3	4	5	2		2	2	2	24
Carjacking												1	1
Vol dans les garages		1			3		1	1					6
Vol de vélomoteur	5	7	10	11	6	9	6	4	9	5	10	4	86
Vol de vélo	27	30	44	32	51	44	30	44	41	53	51	42	489

**FC Cambriolage**

	Jan	Fév	Mar	Avr	Mai	Juin	Juil	Août	Sep	Oct	Nov	Déc	Total
Cambriolage dans habitation	186	135	131	122	95	84	113	140	64	89	123	179	1.461
Cambriolage ds entreprise ou commerce	17	17	19	7	11	11	8	21	5	11	10	16	153
Cambriolage ds service public ou bâtiment administ	3	7	4	5	2	8	6	3	4	1	2	5	50
Cambriolage dans bâtiment (total)	206	159	154	134	106	103	127	164	73	101	135	200	1.662



## FC Vol autre

	Jan	Fév	Mar	Avr	Mai	Juin	Juil	Août	Sep	Oct	Nov	Déc	Total
Vol à main armée	8	2	5	2	3	4	4	2	4	3	3	5	45
Vol avec violence sans arme	21	22	15	11	13	22	10	15	12	15	14	18	188
Vol dans ou sur un véhicule	54	78	59	63	67	101	60	65	58	92	64	74	835
Vol d'armes et explosifs		3	1		1		2	6		2	1	2	18
Arrachage de sac à main	1	1		1	1			1				3	8
Vol à l'arraché	9	6		5	4	4	1	6		4	4	9	52
Vol à la tire	15	24	35	18	24	39	36	28	23	23	38	33	336
Vol à l'étalage	15	22	35	16	20	18	14	12	14	19	27	26	238
Vol par ruse	5	2	4	3	1	5	4	4	2	1	1	3	35
Vol de métaux	1	1		1			1	1		3			8
Vol sur les chantiers	7	7	1		2	9	2	1	4	3	2	3	41
Home-invasion					1	1						1	3
Vol d'animaux					1	1	1			1	1		5
Vol de cargaison											1		1

## Criminalité ICT

	Jan	Fév	Mar	Avr	Mai	Juin	Juil	Août	Sep	Oct	Nov	Déc	Total
Fraude de cartes de paiements	9	17	20	10	19	18	17	24	12	23	17	19	205
Phishing			1	1				1	1	2	1		7
Shouldersurfing		1				1		1	1		1	1	6
Skimming									1	2	1		4

## FC Autre

	Jan	Fév	Mar	Avr	Mai	Juin	Juil	Août	Sep	Oct	Nov	Déc	Total
Violence contre les métiers d'intérêt général	4	4	1	2	4	1	1	4	1	3	1	2	28
Viol collectif				1	2			1					4
Graffiti	14	5	4	4	5	6	3	7	1	4	5	2	60
Dégradation de voiture	26	33	39	44	39	43	37	55	38	21	24	62	461
Rixe au couteau					1				2				3



## PH Violence intrafamiliale (VIF)

	Jan	Fév	Mar	Avr	Mai	Juin	Juil	Août	Sep	Oct	Nov	Déc	Total
VIF: physique, dans le couple	22	16	11	22	23	23	11	15	9	12	8	14	186
VIF: physique, envers des descendants	2	3	5	2	8	7	7	4	4	3	4	6	55
VIF: physique, envers d'autres membres	2	4	7	3	3	6	5	4		3	5	4	46
VIF: sexuelle, envers des descendants	1												1
VIF: sexuelle, envers d'autres membres	1												1
VIF: psychique, dans le couple	13	4	6	15	7	12	9	9	9	7	10	8	109
VIF: psychique, envers des descendants		1			1	2			1		1	1	7
VIF: psychique, envers d'autres membres				4	1	1	1			1	1		9
VIF: économique, dans le couple	1		1	2	1	2			2	1			10
VIF: économique, envers des descendants								1					1
VIF: économique, envers d'autres membres	2	1	2				3	1	1	1	1		12

## PH Hormones et dopage

	Mar	Déc	Total
Dopage humain		1	1
Engraissement illégal	1		1

## PH Drogues

	Jan	Mar	Avr	Mai	Juin	Juil	Août	Sep	Oct	Nov	Total
Vente de cocaïne	1	2			3	1	3	1	1	2	14
Import-export de drogues synthétiques			1								1
Vente de drogues synthétiques				1	1					1	3
Production de cannabis (culture)	1									2	3
Import-export d'héroïne										1	1
Vente-traffic d'héroïne							1				1



**PH Trafic d'armes**

	Mar	Total
Commerce et production d'arme à feu et mun.	1	1

**PH Traite des êtres humains**

	Mai	Juil	Nov	Déc	Total
TEH - exploitation économique		1			1
TEH - exploitation sexuelle	1	1	1	1	4

**PH Violence dans l'espace public**

	Jan	Fév	Mar	Avr	Mai	Juin	Juil	Août	Sep	Oct	Nov	Déc	Total
Violence physique (transport public)	3		1	3	3		3	1	1	3	3	1	22
Violence physique (voie publique)	31	15	17	22	23	31	19	26	27	25	24	9	269
Violence physique (autre endroit public)		2		1	1	6		3	2	6		1	22
Violence physique (endroit accessible au public)	9	4	9	4	10	9	6	10	9	12	1	5	88
Violence sexuelle (transport public)			3		2					1	1		7
Violence sexuelle (voie publique)	2	1	2	1	3	4	3	1	2	1	3		23
Violence sexuelle (autre endroit public)	1				1	1		1	1	1			6
Violence sexuelle (endroit accessible au public)	1		1	1	1	2		1	3			1	11
Violence psychique (transport public)	1		1		2	1	2	1				1	9
Violence psychique (voie publique)	17	13	13	16	18	17	13	18	23	15	21	8	192
Violence psychique (autre endroit public)	1	1	2	2	1	1	3		2		4	2	19
Violence psychique (endroit accessible au public)	5	4	7	2	3	5	8	5	7	11	9	2	68
Vol à main armée (transport public)									1				1
Vol à main armée (voie publique)	4	1	3	1		1	1			3	2	3	19
Vol à main armée (endroit accessible au public)	4	1	2	1	2	2	3		3		1	1	20
Vol avec violence sans arme (transport public)	3	2	1	1	2	1	2				1	3	16
Vol avec violence sans arme (voie publique)	13	10	5	5	3	10	4	8	4	6	7	10	85
Vol avec violence sans arme (autre endroit public)		1				1	1		1				4
Vol avec violence sans arme (endr. acces. au pub.)	1	3	5	1	3	3	2	2	3	3	2	2	30





**PH Autre**

	Jan	Fév	Mar	Avr	Mai	Juin	Juil	Août	Sep	Oct	Nov	Déc	Total
Faux policiers		1			1								2
Terrorisme, extrémisme et radicalisme												2	2
Cyberharcèlement	5	5	3	4	9	5	12	8	5	6	3	5	70
Fraude à l'identité	4	4	5	5	8	7	8	4	2	3	6	2	58



**2023**

**FC Vol moyen de transport**

	Jan	Fév	Mar	Total
Vol de voiture	6	12	12	30
Vol de moto	4	3	3	10
Carjacking			1	1
Vol dans les garages		1		1
Vol de vélomoteur	1	7	3	11
Vol de vélo	51	26	28	105

**FC Cambriolage**

	Jan	Fév	Mar	Total
Cambriolage dans habitation	150	96	76	322
Cambriolage ds entreprise ou commerce	13	14	13	40
Cambriolage ds service public ou bâtiment administ	3	4	5	12
Cambriolage dans bâtiment (total)	166	114	94	374



### FC Vol autre

	Jan	Fév	Mar	Total
Vol à main armée	6	6	5	17
Vol avec violence sans arme	30	24	18	72
Vol dans ou sur un véhicule	103	65	59	227
Vol d'armes et explosifs	3	2		5
Arrachage de sac à main	1	3		4
Vol à l'arraché	9	11	6	26
Vol à la tire	29	21	34	84
Vol à l'étalage	17	28	18	63
Vol par ruse	1	6	5	12
Vol de métaux			1	1
Vol sur les chantiers	4	3	5	12
Vol d'animaux		2		2

### Criminalité ICT

	Jan	Fév	Mar	Total
Fraude de cartes de paiements	9	10	18	37
Phishing	1	2	1	4
Shouldersurfing		1	1	2
Skimming	1	1		2

### FC Autre

	Jan	Fév	Mar	Total
Violence contre les métiers d'intérêt général	3	1	2	6
Viol collectif	1			1
Graffiti	5	2	3	10
Dégradation de voiture	50	29	50	129



### PH Violence intrafamiliale (VIF)

	Jan	Fév	Mar	Total
VIF: physique, dans le couple	15	12	14	41
VIF: physique, envers des descendants	5	5	5	15
VIF: physique, envers d'autres membres	2	2	8	12
VIF: sexuelle, dans le couple	1			1
VIF: psychique, dans le couple	7	9	9	25
VIF: psychique, envers des descendants	2			2
VIF: psychique, envers d'autres membres	1	2	1	4
VIF: économique, dans le couple			1	1

### PH Drogues

	Jan	Fév	Mar	Total
Vente de cocaïne	2	5		7
Production de cannabis (culture)	1		1	2

### PH Traite des êtres humains

	Jan	Total
TEH - exploitation économique	1	1



## PH Violence dans l'espace public

	Jan	Fév	Mar	Total
Violence physique (transport public)	3	1	5	9
Violence physique (voie publique)	21	16	22	59
Violence physique (autre endroit public)	1	1	1	3
Violence physique (endroit accessible au public)	7	5	7	19
Violence sexuelle (transport public)	1		1	2
Violence sexuelle (voie publique)	3	1	1	5
Violence sexuelle (endroit accessible au public)	2		1	3
Violence psychique (transport public)	2	2		4
Violence psychique (voie publique)	12	6	21	39
Violence psychique (autre endroit public)		2	4	6
Violence psychique (endroit accessible au public)	7	12	10	29
Vol à main armée (voie publique)	4	3	2	9
Vol à main armée (endroit accessible au public)	1	2	1	4
Vol avec violence sans arme (transport public)	1	4	2	7
Vol avec violence sans arme (voie publique)	20	9	8	37
Vol avec violence sans arme (autre endroit public)	1			1
Vol avec violence sans arme (endr. acces. au pub.)	2	7	4	13

## PH Autre

	Jan	Fév	Mar	Total
Faux policiers			1	1
Terrorisme, extrémisme et radicalisme	1	1	1	3
Cyberharcèlement	6	2	8	16
Fraude à l'identité	4	5	11	20

# ***STATISTIQUES POLICIERES DE CRIMINALITE***

---

***LIEU DE PERPETRATION: ZONE DE POLICE***

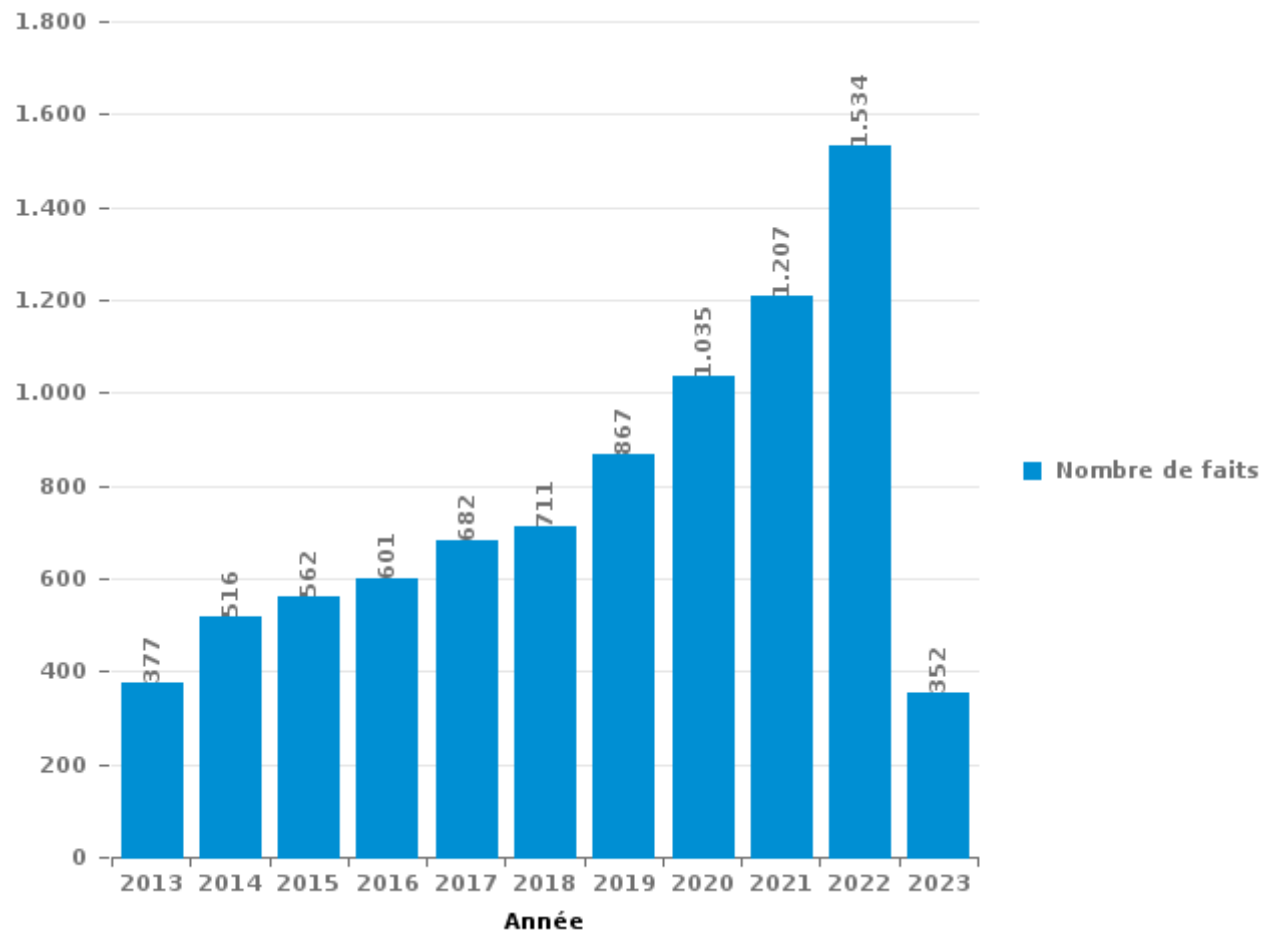
**UCCLE/W-B/AUDERGHEM**

***PARTIE III : ICT***



**UCCLE/W-B/AUDERGHEM**

Nombre total de délits avec un élément ICT/online, depuis 2013





Criminalité ICT/online au sens strict

Infractions (exhaustif)

	2013	2014	2015	2016	2017	2018	2019	2020	2021	2022	2023
Criminalité informatique: Faux en informatique:	2	13	9	10	3	6	5	7	10	5	
Criminalité informatique: Fraude informatique:	169	220	221	291	350	269	399	381	408	654	148
Criminalité informatique: Hacking:	18	35	51	37	26	31	26	38	36	45	12
Criminalité informatique: Sabotage:	7	1	1	2	7	2	2	2	1	2	
Infr. contre autres valeurs morales et sentiments: Violation de communication par particulier:	1		2						2		
Infr. contre l'autorité publique: Refus de coopération (informatique et télécom):								1			
<b>Total:</b>	<b>197</b>	<b>269</b>	<b>284</b>	<b>340</b>	<b>386</b>	<b>308</b>	<b>432</b>	<b>429</b>	<b>457</b>	<b>706</b>	<b>160</b>

Figures criminelles (à considérer spécifiquement – ne pas additionner avec d'autres éléments – risque de double comptage!)

	2013	2014	2015	2016	2017	2018	2019	2020	2021	2022	2023
Fraude de cartes de paiements	85	129	107	140	176	129	171	127	144	205	37
Phishing	6	9	4	5	2	2	7	8	3	7	4
Ransomware					4	1	4	1			
Shouldersurfing	23	20	22	30	45	19	36	13	6	6	2
Skimming	13	13	11	11	16	12	3	8	14	4	2





## Criminalité ICT/online au sens large

Infractions (uniquement si code-fait existe)

	2013	2014	2015	2016	2017	2018	2019	2020	2021	2022	2023
Armes et explosifs: Autre: Vente par correspondance/internet d'arme à feu	1										
Fraude: Escroquerie: Fraude par internet	88	157	182	136	198	277	331	520	645	723	161
Infr. contre autres valeurs morales et sentiments: Cyberlokkung (leurre de mineur par ICT):			1	2	2	1		1	1		
Infr. contre les moeurs: Grooming (contact par ICT avec mineur < 16 ans):		1	1		2			4	1		
Infr. contre les moeurs: Incitation à la débauche: Publicité par ICT pour débauche	2		1				1				
Infr. contre les moeurs: Pornographie infantine: Accès pornographie infantine via technologie					2	1		1	2	1	
Infr. contre les moeurs: Voyeurisme: Diffusion enregistrement nudité ou intimité					7	9	8	10	12	2	
<b>Total:</b>	<b>91</b>	<b>158</b>	<b>185</b>	<b>138</b>	<b>211</b>	<b>288</b>	<b>340</b>	<b>536</b>	<b>661</b>	<b>726</b>	<b>161</b>

Figures criminelles (à considérer spécifiquement – ne pas additionner avec d'autres éléments – risque de double comptage!)

	2013	2014	2015	2016	2017	2018	2019	2020	2021	2022	2023
Cyberharcèlement	75	81	88	82	69	81	63	53	62	70	16

# ***STATISTIQUES POLICIERES DE CRIMINALITE***

---

***LIEU DE PERPETRATION: ZONE DE POLICE***

**UCCLE/W-B/AUDERGHEM**

***PARTIE IV : DESTINATION LIEU***



**UCCLE/W-B/AUDERGHEM**

**Vol et extorsion**

	2000	2013	2014	2015	2016	2017	2018	2019	2020	2021	2022	2023
Voie publique	2.318	2.115	2.060	1.657	1.713	1.392	1.382	1.541	1.193	1.470	1.447	419
Habitation: maison	1.176	810	1.015	667	518	577	778	828	558	739	936	213
Habitation: appartement	569	641	556	573	428	446	494	610	412	570	548	126
Magasin	719	588	525	475	436	426	447	395	291	377	387	96
Inconnue	594	261	204	177	166	171	165	209	143	238	146	25
Habitation: non précisée	177	240	164	157	156	190	190	246	155	154	134	39
Parking	268	193	181	184	156	149	173	165	143	170	153	52
Habitation: garage	72	97	112	107	115	100	114	161	186	196	228	45
Horeca	188	131	127	107	90	98	73	100	59	55	88	17
Institution d'enseignement	171	113	98	71	110	106	95	121	48	54	67	9
Autre	51	109	97	72	84	98	94	90	83	98	79	23
Moyen de transport: voiture	240	79	96	48	52	42	29	33	27	35	29	10
Infrastructure sportive	57	64	75	62	69	76	56	94	37	31	61	12
Moyen de transport: train / tram / métro	93	94	88	60	43	42	54	55	42	39	49	13
Entreprise	147	77	59	60	45	34	29	45	31	31	22	21
Hôpital	62	43	50	38	57	52	43	60	48	26	32	11
Habitation: dépendances	46	24	41	31	18	38	26	49	53	54	56	10
Chantier	23	54	44	51	45	35	37	34	28	27	39	11
Service public	62	35	36	37	40	35	33	44	31	26	24	5
Banque / institution financière	29	34	39	30	31	70	18	52	32	10	18	16
Station de bus / métro et gare de chemin de fer	38	35	38	20	23	43	25	33	25	21	60	12
Habitation: allée	45	26	46	16	16	24	33	29	31	17	22	9
Service	22	41	28	27	37	30	24	29	26	15	17	2
Moyen de transport: autobus / autocar	51	42	29	22	24	17	22	17	15	20	11	8
Maison de repos	22	23	29	29	28	24	20	33	15	14	33	5
Médecin / dentiste / pharmacien	19	24	20	21	16	24	22	33	18	25	41	8
Culture et loisirs	49	26	21	15	25	15	22	27	14	8	9	3
Station essence	35	24	11	16	13	15	11	7	15	15	48	4
Arrêt de bus / tram	28	17	12	13	16	9	18	21	17	14	25	6
Terrain	60	23	20	7	15	8	12	13	7	8	7	2
Bâtiment administratif	19	15	7	9	17	13	12	9	10	8	22	
Emplacement de vélo		3	1	5	4	9	19	18	19	12	20	5
Moyen de transport: autre	15	13	11	8	13	5	6	7	8	7	3	3
Habitation: autre	10	3	9	5	3	8	5	8	5	8	4	1
Aéroport	7	7	13	13	7	2	2	2			1	
Moyen de transport: camion	15	1	3	4	1	4	3	6	6	3	4	1
Edifice religieux / lieu du culte	6	3	4	4	7	3	5	1	2	2	7	2
Stade	7	2	9	4	3	3	4	3	4		4	
Cimetière	5	3	4	1	1	3	1	3	1	1	9	
Maison de débauche	1	4	2	2	1	2	4		3		1	
Guichet automatique	3			1	1	5	1	2				
Installation militaire				1								
<b>Total</b>	<b>7.519</b>	<b>6.137</b>	<b>5.984</b>	<b>4.907</b>	<b>4.643</b>	<b>4.443</b>	<b>4.601</b>	<b>5.233</b>	<b>3.841</b>	<b>4.598</b>	<b>4.891</b>	<b>1.244</b>



**UCCLE/W-B/AUDERGHEM**

**Dégradation de la propriété**

	2000	2013	2014	2015	2016	2017	2018	2019	2020	2021	2022	2023
Voie publique	628	699	573	536	493	447	387	474	414	396	531	141
Habitation: résidence principale	189	206	188	146	160	128	143	129	153	136	154	26
Parking	67	65	70	70	67	55	57	61	63	54	65	20
Habitation: non précisée	48	42	29	35	31	30	36	26	40	41	36	5
Habitation: garage	25	26	35	26	34	17	19	21	20	26	26	5
Magasin	49	28	21	27	22	13	21	10	9	14	14	6
Inconnue	61	16	12	14	18	11	13	18	12	27	8	2
Autre	9	17	21	20	13	18	20	17	13	17	24	1
Institution d'enseignement	40	18	20	14	13	18	13	11	11	9	9	
Moyen de transport: voiture	32	12	26	18	5	8	7	6	12	8	8	2
Service public	15	11	14	8	13	12	23	6	10	13	10	2
Entreprise	33	10	18	9	7	8	9	3	6	4	6	
Habitation: jardin	8	9	8	15	10	10	5	18	3	9	8	2
Horeca	33	10	10	9	7	5	3	8	5	9	3	3
Habitation: allée	16	5	2	10	7	5	4	4	11	11	5	
Habitation: dépendances	19	4	6	10	8	4		7	3	6	5	1
Terrain	10	8	3	11	8	6	5	8	3	2	4	2
Bâtiment administratif	8	4	1	5	4	2	6	6	6	4	11	1
Culture et loisirs	14	6	4	6	7	1	4	1	1	5	9	
Infrastructure sportive	23	5	4	3	1	4	4	1	5	6	1	
Station de bus / métro et gare de chemin de fer	9	12	11	11	3	3		1	2	1	4	
Bureau de police	2	3	5	8	5		4	3	3	14	3	3
Habitation: résidence secondaire	4	6	8	2	4	5	6	4	4	2	2	1
Banque / institution financière	1	5	5	3	2	11	4	3	2	6	2	1
Chantier	3	5	5	6	4	3	3	4	4	1	1	2
Hôpital	2	4			3	7	3	4	6	4	3	
Service	6	3	5	2	4	4	6		1	3	2	
Arrêt de bus / tram	3	3	2	6	3	1	1	2	3		7	1
Moyen de transport: autre	4	2	2	1	1	1	1	1	2	2	2	1
Médecin / dentiste / pharmacien	4	3	1	2	1	2		2	1		3	
Station essence	1	2	2	2	1	1	4	2		3	1	
Edifice religieux / lieu du culte	2		3	2	6				1		4	
Maison de repos	1	1	2			2		1	3	2	5	
Moyen de transport: train / tram / métro	1	3	1		1				3		1	1
Cimetière	3			2		1				1	3	
Stade	4	1		1				2	1			
Aéroport		3	1	2	2							
Emplacement de vélo									1	1		
Maison de débauche			1									
<b>Total</b>	<b>1.377</b>	<b>1.257</b>	<b>1.119</b>	<b>1.042</b>	<b>968</b>	<b>843</b>	<b>811</b>	<b>864</b>	<b>837</b>	<b>837</b>	<b>980</b>	<b>229</b>



**UCCLE/W-B/AUDERGHEM**

**Infractions contre l'intégrité physique**

	2000	2013	2014	2015	2016	2017	2018	2019	2020	2021	2022	2023
Habitation	248	268	340	346	353	338	310	334	321	361	320	82
Voie publique	243	258	259	235	263	268	304	279	226	249	299	66
Institution d'enseignement	37	49	35	36	42	38	39	33	21	24	39	8
Horeca	35	28	19	19	18	18	15	14	8	12	19	1
Magasin	9	15	17	24	20	20	14	10	17	24	14	4
Service public	12	15	23	17	9	21	20	30	9	8	12	5
Autre		13	16	19	13	16	14	12	9	12	23	1
Inconnue	32	13	9	10	6	7	15	7	8	22	13	2
Parking	13	14	13	11	8	11	10	10	6	8	7	3
Hôpital	5	9	8	10	6	12	13	6	19	8	7	1
Infrastructure sportive	12	4	5	8	6	5	7	7	3	3	6	2
Station de bus / métro et gare de chemin de fer	8	4	5	7	1	5	6	6	11	5	4	5
Maison de repos	1	6	3	3	7	3	11	9	6	3	8	4
Moyen de transport: train / tram / métro	10	2	9	9	10	2	6	3	1	4	5	2
Arrêt de bus / tram	8	6	4	9	4	2	6		4	4	10	2
Moyen de transport: autobus / autocar	7	5	3	4	6	8	6	1	5	4	3	2
Terrain	3	6	3	5	4	8	7	5	4	4	3	1
Entreprise	4	2	2	5	2	3	3	1	4	5	3	
Culture et loisirs	5	3	2	2	5	6	2	1		2	3	1
Station essence	3	5	4	2	6	2	2	2	1	1	1	
Bureau de police	1	7	3	2	2	3	1		1		3	
Service	2	2	2	1	3	3	1		4	3	1	1
Moyen de transport: autre	2	3	3	2	1	4	1	1	2	1	1	
Habitation: jardin	2	1	1	3	1	2	2	1	4	1	1	
Habitation: allée	7	2		1	1			1	1	2	1	
Stade	4		2			3	3	1			2	1
Bâtiment administratif	2		2		3	2	2	1			3	
Maison de débauche		1	1	1	3		2	1		2	2	1
Banque / institution financière		3	1	2		1	3			3		
Médecin / dentiste / pharmacien	1	1		1		2		2				
Edifice religieux / lieu du culte		1									2	
Aéroport				2								
<b>Total</b>	<b>716</b>	<b>746</b>	<b>794</b>	<b>796</b>	<b>803</b>	<b>813</b>	<b>825</b>	<b>778</b>	<b>695</b>	<b>775</b>	<b>815</b>	<b>195</b>

# ***STATISTIQUES POLICIERES DE CRIMINALITE***

---

***LIEU DE PERPETRATION: ZONE DE POLICE***

**UCCLE/W-B/AUDERGHEM**

***PARTIE V : ZONE DE POLICE vs. TYPOLOGIE***



## Typologie de la zone: Catégorie 2

Zone de police
BRUXELLES-OUEST
LIMBURG REGIO HOOFDSTAD
POLITIE SINT-NIKLAAS
POLITIEZONE RIHO
PZ AALST
PZ BRUGGE
PZ LEUVEN
PZ OOSTENDE
PZ RIVIERENLAND
UCCLE/W-B/AUDERGHEM
VESDRE
VLAS
ZONE DE POLICE DU TOURNAISIS
ZONE MIDI
ZONE MONS - QUEVY
ZONE MONTGOMERY
ZP ARLON/ATTERT/HABAY/MARTELANGE
ZP LA LOUVIERE
ZP NAMUR CAPITALE
ZP POLBRUNO

## CRIMINALITE ENREGISTREE : ZONE DE POLICE vs TYPOLOGIE







## CRIMINALITE ENREGISTREE : ZONE DE POLICE vs TYPOLOGIE

### Typologie de la zone: Catégorie 2

Figure criminelle/phénomène	Niveau	% 2019 - 2020	% 2020 - 2021	% 2021 - 2022
Vol de voiture	ZONE DE POLICE	-6,7%	-35,1%	10,0%
	TYPLOGIE	-23,4%	-6,2%	10,4%
Vol de moto	ZONE DE POLICE	-18,8%	61,5%	-42,9%
	TYPLOGIE	-36,7%	8,5%	33,9%
Carjacking	ZONE DE POLICE	0,0%	300,0%	-75,0%
	TYPLOGIE	-41,5%	26,3%	22,9%
Homejacking	ZONE DE POLICE	-75,0%	-100,0%	/
	TYPLOGIE	-16,7%	-30,0%	-14,3%
Vol dans les garages	ZONE DE POLICE	-33,3%	-33,3%	50,0%
	TYPLOGIE	-37,2%	-53,1%	78,3%
Vol de vélomoteur	ZONE DE POLICE	-4,4%	74,4%	14,7%
	TYPLOGIE	-16,9%	7,0%	16,3%
Vol de vélo	ZONE DE POLICE	2,6%	10,0%	0,6%
	TYPLOGIE	-17,7%	7,2%	14,8%
Cambriolage dans habitation	ZONE DE POLICE	-35,2%	41,6%	14,4%
	TYPLOGIE	-27,5%	2,7%	16,0%
Cambriolage ds entreprise ou commerce	ZONE DE POLICE	-38,2%	5,6%	15,0%
	TYPLOGIE	-25,7%	-2,8%	14,2%
Cambriolage ds service public ou bâtiment administ	ZONE DE POLICE	-50,0%	-31,4%	42,9%
	TYPLOGIE	-25,8%	-24,4%	23,8%
Vol au bélier	ZONE DE POLICE	/	/	/
	TYPLOGIE	-25,0%	0,0%	133,3%



## CRIMINALITE ENREGISTREE : ZONE DE POLICE vs TYPOLOGIE

Figure criminelle/phénomène	Niveau	% 2019 - 2020	% 2020 - 2021	% 2021 - 2022
Cambriolage dans bâtiment (total)	ZONE DE POLICE	-36,7%	34,5%	15,0%
	TYPLOGIE	-27,1%	-0,2%	16,2%
Vol à main armée	ZONE DE POLICE	-4,1%	-4,3%	0,0%
	TYPLOGIE	-14,6%	5,2%	2,7%
Vol avec violence sans arme	ZONE DE POLICE	-19,0%	-6,3%	-9,2%
	TYPLOGIE	-22,0%	1,1%	11,6%
Vol dans ou sur un véhicule	ZONE DE POLICE	-26,4%	45,9%	-2,0%
	TYPLOGIE	-14,7%	11,2%	5,1%
Sacjacking dans une voiture	ZONE DE POLICE	0,0%	100,0%	-100,0%
	TYPLOGIE	-64,6%	-20,0%	-22,2%
Vol d'armes et explosifs	ZONE DE POLICE	17,6%	-25,0%	20,0%
	TYPLOGIE	-24,4%	-10,4%	36,5%
Steaming	ZONE DE POLICE	/	0,0%	-100,0%
	TYPLOGIE	-29,6%	-26,3%	14,3%
Arrachage de sac à main	ZONE DE POLICE	-18,8%	-30,8%	-11,1%
	TYPLOGIE	-33,2%	1,4%	7,8%
Vol à l'arraché	ZONE DE POLICE	-20,5%	-4,3%	-22,4%
	TYPLOGIE	-28,8%	-2,2%	5,1%
Vol à la tire	ZONE DE POLICE	-32,1%	-3,4%	17,5%
	TYPLOGIE	-39,3%	3,7%	31,3%
Vol à l'étalage	ZONE DE POLICE	-19,2%	22,7%	4,8%
	TYPLOGIE	-20,3%	3,9%	23,1%
Vol par ruse	ZONE DE POLICE	-37,6%	13,2%	-54,5%
	TYPLOGIE	-45,2%	0,3%	17,2%



## CRIMINALITE ENREGISTREE : ZONE DE POLICE vs TYPOLOGIE

Figure criminelle/phénomène	Niveau	% 2019 - 2020	% 2020 - 2021	% 2021 - 2022
Vol de métaux	ZONE DE POLICE	-10,0%	11,1%	-20,0%
	TYPOLOGIE	-44,4%	38,8%	44,6%
Vol sur les chantiers	ZONE DE POLICE	-20,0%	-3,6%	51,9%
	TYPOLOGIE	-18,4%	5,1%	3,0%
Home-invasion	ZONE DE POLICE	-25,0%	-66,7%	200,0%
	TYPOLOGIE	-18,9%	-41,9%	28,0%
Vol d'animaux	ZONE DE POLICE	0,0%	-25,0%	66,7%
	TYPOLOGIE	-29,1%	1,3%	5,1%
Vol de cargaison	ZONE DE POLICE	-66,7%	0,0%	0,0%
	TYPOLOGIE	-7,4%	-43,8%	34,3%
Fraude de cartes de paiements	ZONE DE POLICE	-25,7%	13,4%	42,4%
	TYPOLOGIE	-7,0%	25,7%	18,7%
Phishing	ZONE DE POLICE	14,3%	-62,5%	133,3%
	TYPOLOGIE	248,5%	11,2%	0,5%
Ransomware	ZONE DE POLICE	-75,0%	-100,0%	/
	TYPOLOGIE	-26,7%	9,1%	25,0%
Shouldersurfing	ZONE DE POLICE	-63,9%	-53,8%	0,0%
	TYPOLOGIE	-49,6%	-35,3%	-22,3%
Skimming	ZONE DE POLICE	166,7%	75,0%	-71,4%
	TYPOLOGIE	20,8%	-36,8%	7,3%
Violence contre les métiers d'intérêt général	ZONE DE POLICE	3,8%	-25,9%	40,0%
	TYPOLOGIE	-11,0%	22,5%	13,7%
Viol collectif	ZONE DE POLICE	200,0%	0,0%	33,3%
	TYPOLOGIE	-3,0%	21,5%	-19,0%



## CRIMINALITE ENREGISTREE : ZONE DE POLICE vs TYPOLOGIE

Figure criminelle/phénomène	Niveau	% 2019 - 2020	% 2020 - 2021	% 2021 - 2022
Graffiti	ZONE DE POLICE	41,2%	4,2%	20,0%
	TYPOLOGIE	10,1%	86,9%	-25,4%
Dégradation de voiture	ZONE DE POLICE	-14,1%	-2,0%	20,4%
	TYPOLOGIE	-19,6%	2,2%	0,2%
Rixe au couteau	ZONE DE POLICE	-33,3%	200,0%	-50,0%
	TYPOLOGIE	-1,1%	21,4%	18,5%
VIF: physique, dans le couple	ZONE DE POLICE	-17,5%	13,3%	-0,5%
	TYPOLOGIE	-6,1%	-3,4%	9,0%
VIF: physique, envers des descendants	ZONE DE POLICE	22,9%	25,6%	1,9%
	TYPOLOGIE	-10,1%	11,5%	2,1%
VIF: physique, envers d'autres membres	ZONE DE POLICE	0,0%	17,8%	-13,2%
	TYPOLOGIE	-6,1%	3,4%	-3,0%
VIF: sexuelle, dans le couple	ZONE DE POLICE	/	/	-100,0%
	TYPOLOGIE	0,0%	48,4%	-28,3%
VIF: sexuelle, envers des descendants	ZONE DE POLICE	25,0%	20,0%	-83,3%
	TYPOLOGIE	17,2%	-4,9%	-62,5%
VIF: sexuelle, envers d'autres membres	ZONE DE POLICE	/	/	/
	TYPOLOGIE	-25,0%	77,8%	-31,3%
VIF: psychique, dans le couple	ZONE DE POLICE	-11,7%	8,8%	-11,4%
	TYPOLOGIE	-5,9%	7,0%	-3,5%
VIF: psychique, envers des descendants	ZONE DE POLICE	33,3%	25,0%	40,0%
	TYPOLOGIE	3,8%	22,0%	2,0%
VIF: psychique, envers d'autres membres	ZONE DE POLICE	66,7%	0,0%	80,0%
	TYPOLOGIE	1,9%	1,4%	-0,5%



## CRIMINALITE ENREGISTREE : ZONE DE POLICE vs TYPOLOGIE

Figure criminelle/phénomène	Niveau	% 2019 - 2020	% 2020 - 2021	% 2021 - 2022
VIF: économique, dans le couple	ZONE DE POLICE	233,3%	-60,0%	150,0%
	TYPOLOGIE	-20,9%	10,4%	0,0%
VIF: économique, envers des descendants	ZONE DE POLICE	/	0,0%	0,0%
	TYPOLOGIE	46,2%	7,9%	-19,5%
VIF: économique, envers d'autres membres	ZONE DE POLICE	-42,9%	-37,5%	140,0%
	TYPOLOGIE	-14,6%	-3,6%	-0,7%
Dopage humain	ZONE DE POLICE	-25,0%	-66,7%	-50,0%
	TYPOLOGIE	-44,3%	-7,2%	-40,3%
Engraissement illégal	ZONE DE POLICE	-100,0%	/	/
	TYPOLOGIE	0,0%	10,5%	-28,6%
Vente de cocaïne	ZONE DE POLICE	0,0%	25,0%	-6,7%
	TYPOLOGIE	7,2%	17,1%	9,0%
Import-export de cocaïne	ZONE DE POLICE	0,0%	-100,0%	/
	TYPOLOGIE	14,3%	37,5%	24,2%
Production de drogues synthétiques	ZONE DE POLICE	/	/	/
	TYPOLOGIE	-30,8%	-44,4%	20,0%
Import-export de drogues synthétiques	ZONE DE POLICE	/	-100,0%	/
	TYPOLOGIE	-85,7%	400,0%	50,0%
Vente de drogues synthétiques	ZONE DE POLICE	-20,0%	25,0%	-40,0%
	TYPOLOGIE	1,9%	-2,7%	-0,4%
Production de cannabis (culture)	ZONE DE POLICE	-20,0%	75,0%	-57,1%
	TYPOLOGIE	6,9%	-19,4%	-36,0%
Import-export de cannabis en grande quantité	ZONE DE POLICE	/	/	-100,0%
	TYPOLOGIE	0,0%	71,4%	-41,7%



## CRIMINALITE ENREGISTREE : ZONE DE POLICE vs TYPOLOGIE

Figure criminelle/phénomène	Niveau	% 2019 - 2020	% 2020 - 2021	% 2021 - 2022
Vente de cannabis en grande quantité	ZONE DE POLICE	-100,0%	/	-100,0%
	TYPOLOGIE	52,6%	72,4%	-10,0%
Import-export d'héroïne	ZONE DE POLICE	/	-100,0%	/
	TYPOLOGIE	-20,0%	83,3%	40,9%
Vente-traffic d'héroïne	ZONE DE POLICE	/	-100,0%	/
	TYPOLOGIE	20,0%	18,7%	-26,4%
Commerce et production d'arme à feu et mun.	ZONE DE POLICE	/	-100,0%	/
	TYPOLOGIE	-71,8%	60,0%	21,9%
Commerce et production d'arme non à feu	ZONE DE POLICE	-100,0%	/	/
	TYPOLOGIE	-41,7%	57,1%	36,4%
TEH - exploitation économique	ZONE DE POLICE	-100,0%	/	-80,0%
	TYPOLOGIE	2,9%	17,1%	-17,1%
TEH - exploitation sexuelle	ZONE DE POLICE	-100,0%	/	100,0%
	TYPOLOGIE	22,9%	-5,1%	-8,9%
Violence physique (transport public)	ZONE DE POLICE	41,7%	5,9%	22,2%
	TYPOLOGIE	-2,7%	20,5%	-0,3%
Violence physique (voie publique)	ZONE DE POLICE	-14,2%	-0,5%	24,0%
	TYPOLOGIE	-15,5%	4,4%	16,5%
Violence physique (autre endroit public)	ZONE DE POLICE	-44,4%	60,0%	37,5%
	TYPOLOGIE	-19,6%	26,2%	-4,8%
Violence physique (endroit accessible au public)	ZONE DE POLICE	12,5%	2,8%	18,9%
	TYPOLOGIE	-40,8%	10,0%	43,0%
Violence sexuelle (transport public)	ZONE DE POLICE	-37,5%	0,0%	40,0%
	TYPOLOGIE	-16,5%	41,5%	-8,5%



## CRIMINALITE ENREGISTREE : ZONE DE POLICE vs TYPOLOGIE

Figure criminelle/phénomène	Niveau	% 2019 - 2020	% 2020 - 2021	% 2021 - 2022
Violence sexuelle (voie publique)	ZONE DE POLICE	25,0%	-25,7%	-11,5%
	TYPOLOGIE	-1,9%	-2,7%	6,5%
Violence sexuelle (autre endroit public)	ZONE DE POLICE	200,0%	-38,9%	-45,5%
	TYPOLOGIE	20,5%	-0,7%	-19,7%
Violence sexuelle (endroit accessible au public)	ZONE DE POLICE	-36,4%	171,4%	-42,1%
	TYPOLOGIE	-24,4%	21,5%	22,1%
Violence psychique (transport public)	ZONE DE POLICE	20,0%	-55,6%	12,5%
	TYPOLOGIE	-9,7%	9,8%	-4,3%
Violence psychique (voie publique)	ZONE DE POLICE	18,6%	-26,7%	20,8%
	TYPOLOGIE	1,2%	-7,7%	9,6%
Violence psychique (autre endroit public)	ZONE DE POLICE	-23,5%	38,5%	5,6%
	TYPOLOGIE	7,2%	-7,3%	-0,7%
Violence psychique (endroit accessible au public)	ZONE DE POLICE	-13,4%	-7,0%	3,0%
	TYPOLOGIE	-19,7%	-3,3%	6,2%
Vol à main armée (transport public)	ZONE DE POLICE	-50,0%	-100,0%	/
	TYPOLOGIE	-14,3%	8,3%	-38,5%
Vol à main armée (voie publique)	ZONE DE POLICE	-33,3%	64,3%	-17,4%
	TYPOLOGIE	-16,8%	12,1%	7,9%
Vol à main armée (autre endroit public)	ZONE DE POLICE	/	150,0%	-100,0%
	TYPOLOGIE	23,5%	71,4%	13,9%
Vol à main armée (endroit accessible au public)	ZONE DE POLICE	76,9%	-52,2%	81,8%
	TYPOLOGIE	-10,2%	0,5%	-5,0%
Vol avec violence sans arme (transport public)	ZONE DE POLICE	-6,3%	-13,3%	23,1%
	TYPOLOGIE	7,7%	11,4%	-3,8%



## CRIMINALITE ENREGISTREE : ZONE DE POLICE vs TYPOLOGIE

Figure criminelle/phénomène	Niveau	% 2019 - 2020	% 2020 - 2021	% 2021 - 2022
Vol avec violence sans arme (voie publique)	ZONE DE POLICE	-20,6%	-16,7%	-5,6%
	TYPLOGIE	-27,5%	-2,2%	13,0%
Vol avec violence sans arme (autre endroit public)	ZONE DE POLICE	83,3%	-45,5%	-33,3%
	TYPLOGIE	-31,8%	13,1%	-4,3%
Vol avec violence sans arme (endr. acces. au pub.)	ZONE DE POLICE	-20,7%	73,9%	-25,0%
	TYPLOGIE	-29,4%	0,0%	14,8%
Faux policiers	ZONE DE POLICE	-27,3%	-75,0%	0,0%
	TYPLOGIE	-18,6%	-50,0%	79,2%
Terrorisme, extrémisme et radicalisme	ZONE DE POLICE	-66,7%	0,0%	100,0%
	TYPLOGIE	4,3%	-9,7%	-20,0%
Cyberharcèlement	ZONE DE POLICE	-15,9%	17,0%	12,9%
	TYPLOGIE	-8,1%	11,5%	9,4%
Fraude à l'identité	ZONE DE POLICE	-11,3%	14,1%	-28,4%
	TYPLOGIE	9,5%	-0,2%	-5,1%



# ***STATISTIQUES POLICIERES DE CRIMINALITE***

---

***LIEU DE PERPETRATION: ZONE DE POLICE***

**UCCLE/W-B/AUDERGHEM**

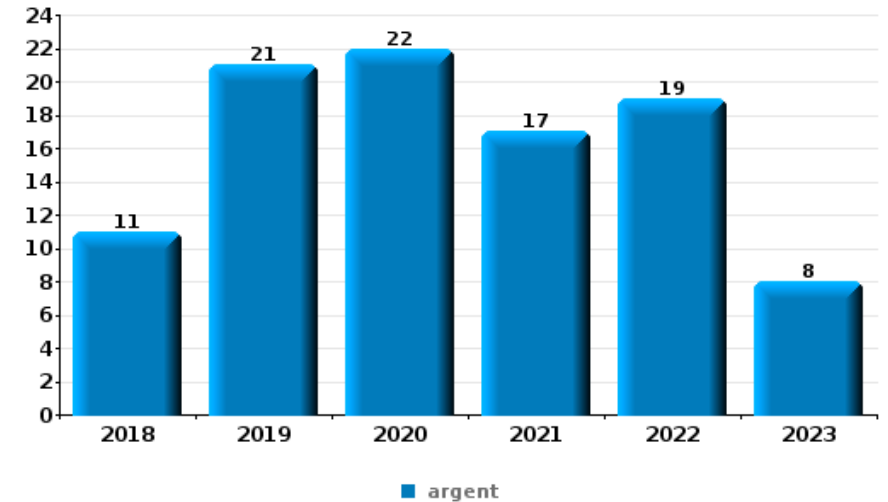
***PARTIE VI : OBJETS ET MOYENS DE TRANSPORT***



**UCCLE/W-B/AUDERGHEM**

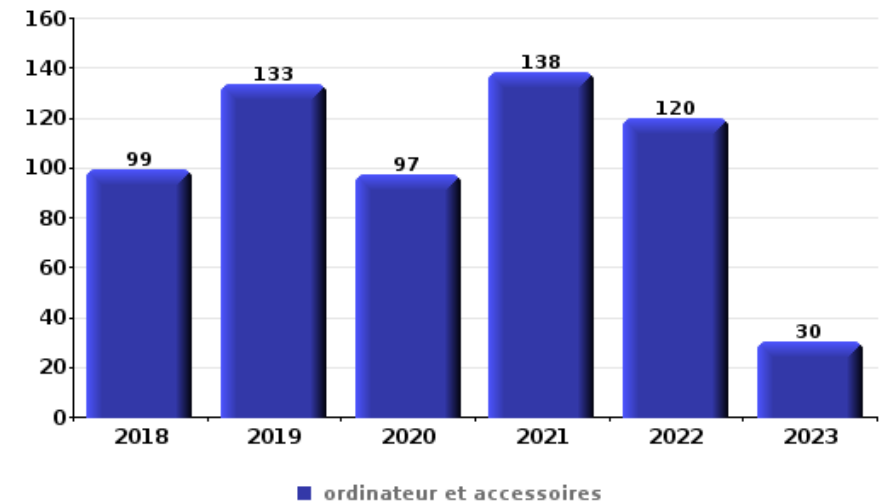
**Vol à main armée**

Top 5 Objets volés (sbd nombre de faits)		2018	2019	2020	2021	2022	2023
1	argent	11	21	22	17	19	8
2	GSM et accessoires	10	7	11	15	15	5
3	carte bancaire / carte de crédit	7	11	7	6	4	4
4	carte d'identité / passeport	9	7	2	6	5	2
5	autre document officiel	8	6	2	3	4	
5	portefeuille	4	5	3	5	4	2



**Vol dans ou sur un véhicule**

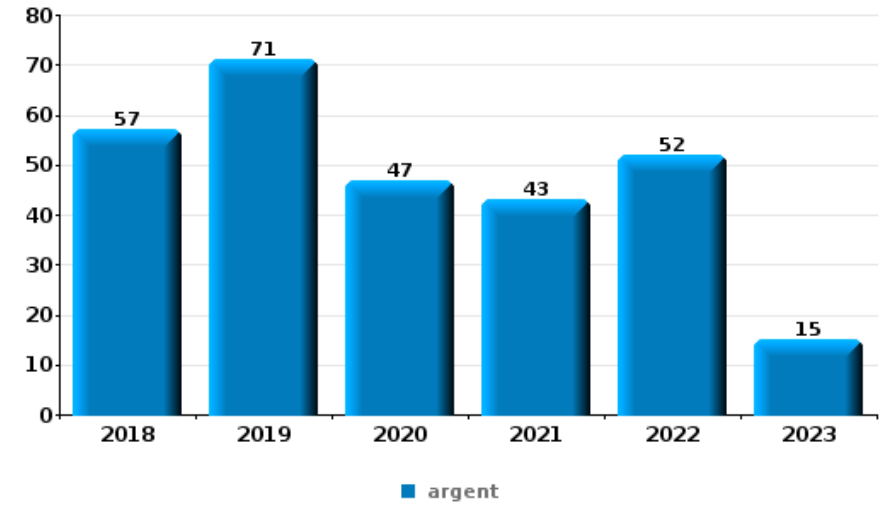
Top 5 Objets volés (sbd nombre de faits)		2018	2019	2020	2021	2022	2023
1	ordinateur et accessoires	99	133	97	138	120	30
2	permis de conduire	102	101	84	147	117	36
3	carte bancaire / carte de crédit	91	108	87	134	124	39
4	carte d'identité / passeport	101	102	74	126	118	40
5	valise / sac	77	95	79	116	107	28





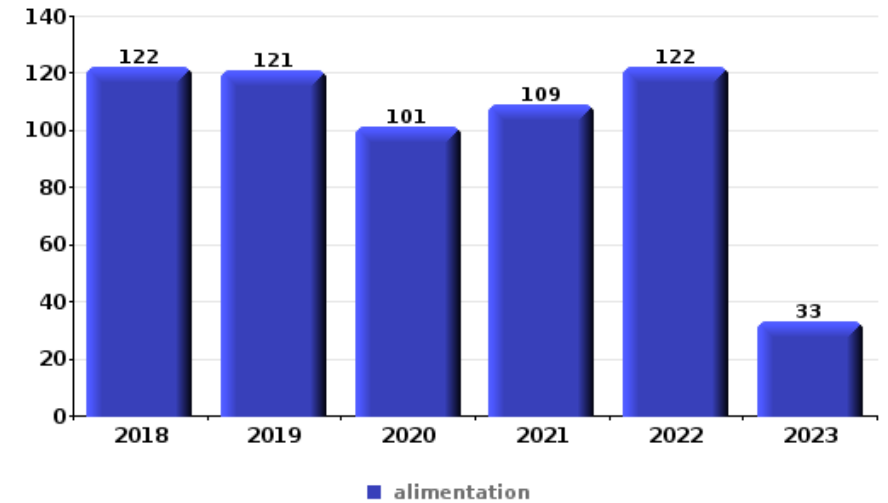
**Cambrionage ds entreprise ou commerce**

Top 5 Objets volés (sbd nombre de faits)		2018	2019	2020	2021	2022	2023
1	argent	57	71	47	43	52	15
2	ordinateur et accessoires	21	33	11	13	14	3
3	alimentation	9	8	8	6	12	4
4	coffre-fort / coffret (argent) / caisse	8	13	3	7	7	1
5	multimédia	7	9	8	4	5	1



**Vol à l'étalage**

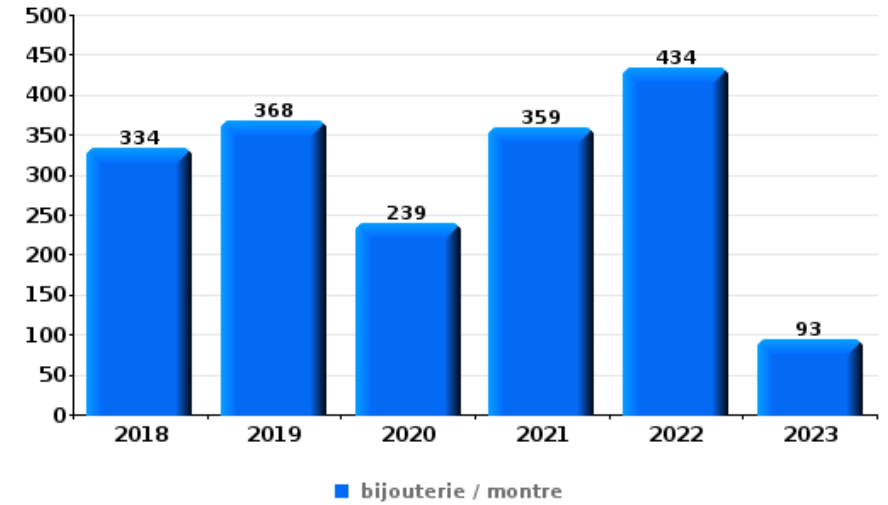
Top 5 Objets volés (sbd nombre de faits)		2018	2019	2020	2021	2022	2023
1	alimentation	122	121	101	109	122	33
2	tabac	21	19	18	41	23	3
3	vêtement	29	19	23	8	21	5
4	parfum / produit de beauté	13	20	14	14	22	2
5	multimédia	23	12	9	15	18	7





**Cambrilage dans habitation**

Top 5 Objets volés (sbd nombre de faits)		2018	2019	2020	2021	2022	2023
1	bijouterie / montre	334	368	239	359	434	93
2	argent	245	254	151	205	236	46
3	ordinateur et accessoires	194	155	94	102	105	23
4	multimédia	110	94	71	82	75	15
5	vêtement	79	87	49	85	97	19



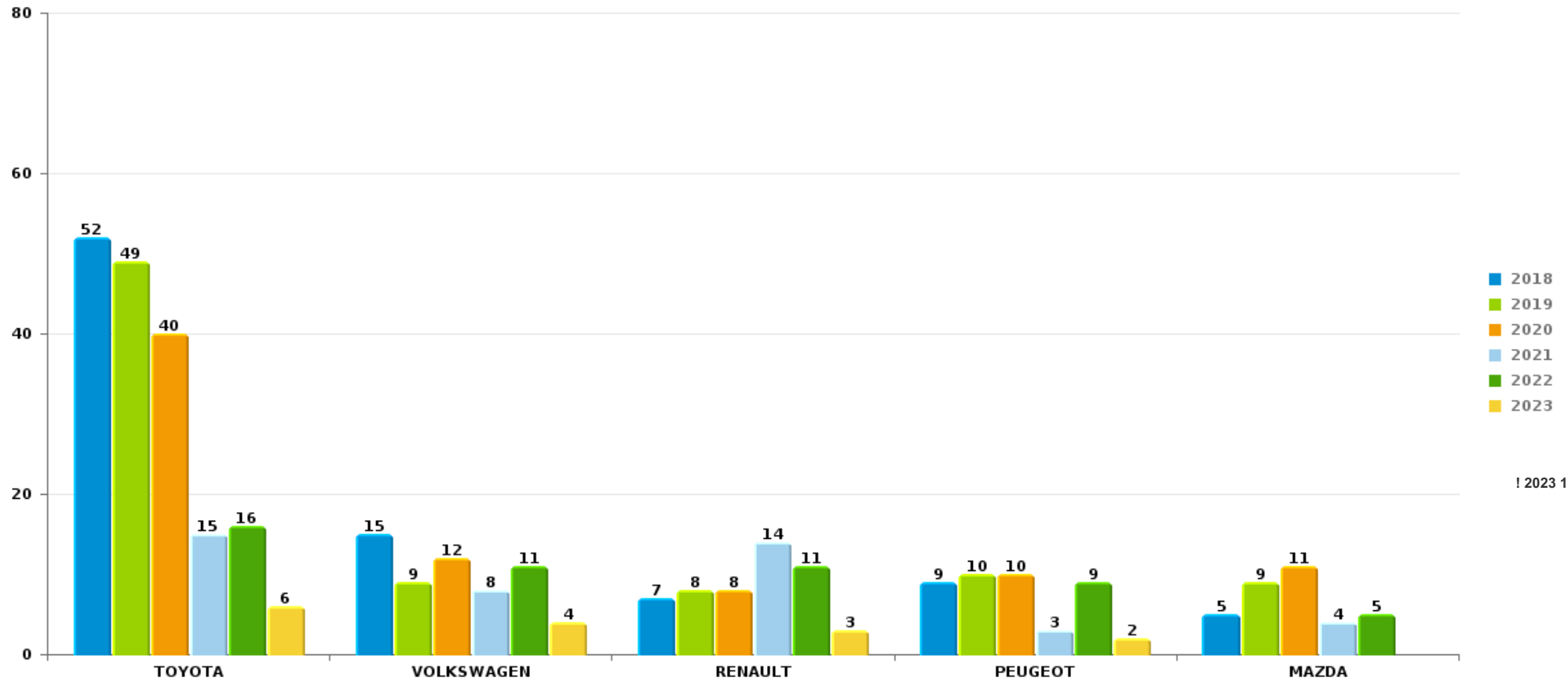
*Remarque: en ce qui concerne les objets, aucun total n'est reproduit étant donné que plusieurs objets peuvent avoir été volés lors d'un même fait.*



UCCLE/W-B/AUDERGHEM

Vol de voiture

Nombre de voitures volées par marque (Top 5)



! 2023 1 trim.!

# ***STATISTIQUES POLICIERES DE CRIMINALITE***

---

***LIEU DE PERPETRATION: ZONE DE POLICE***

**UCCLE/W-B/AUDERGHEM**

***PARTIE VII : SUSPECTS***



## Partie 1: Niveau FAITS (comptage du nombre de faits pour lesquels un certain type de suspect est impliqué)

### 1.1. Nombre d'infractions selon le sexe des suspects identifiés (par catégorie principale)

Étant donné que, tant un suspect identifié masculin qu'un suspect identifié féminin peuvent être impliqués lors d'un même fait, il est possible que la somme des colonnes «Hommes» et «Femmes» soit supérieure à la valeur de la colonne «Total...» (voir également la note méthodologique)

#### UCCLE/W-B/AUDERGHEM

2023

Catégorie principale / Sexe	Nombre total de faits avec au moins 1 suspect	Hommes	%	Femmes	%
Vol et extorsion	105	92	87,6%	15	14,3%
Législation sur les étrangers	86	74	86,0%	10	11,6%
Ivresse et alcool	79	66	83,5%	13	16,5%
Drogues	73	66	90,4%	7	9,6%
Infr. contre l'intégrité physique	46	41	89,1%	8	17,4%
Infr. contre la sécurité publique	23	21	91,3%	2	8,7%
Infr. contre autres valeurs morales et sentiments	16	16	100,0%	1	6,3%
Armes et explosifs	16	15	93,8%	1	6,3%
Fraude	15	15	100,0%	1	6,7%
Infr. contre l'autorité publique	15	11	73,3%	4	26,7%
Dégradation de la propriété	13	11	84,6%	2	15,4%
Protection de la jeunesse	10	3	30,0%	9	90,0%
Infr. contre la foi publique	11	9	81,8%	2	18,2%
Carte d'identité	6	6	100,0%		
Criminalité informatique	6	6	100,0%		
Infr. contre les mœurs	5	4	80,0%	2	40,0%

## CRIMINALITE ENREGISTREE: SUSPECTS



Catégorie principale / Sexe	Nombre total de faits avec au moins 1 suspect	Hommes	%	Femmes	%
Registre de population	5	5	100,0%		
Infr. contre la liberté individuelle	2	2	100,0%		
Autres lois spéciales	1	1	100,0%		
Code pénal social	1	1	100,0%		
Infr. relative au statut juridique de l'enfant	1			1	100,0%
Protection de la personne	1	1	100,0%		
Protection des revenus publics	1	1	100,0%		
<b>Total</b>	<b>537</b>	<b>467</b>	<b>87,0 %</b>	<b>78</b>	<b>14,5 %</b>





## 1.2. Nombre d'infractions selon le sexe des suspects identifiés (par figure criminelle)

Étant donné que, tant un suspect identifié masculin qu'un suspect identifié féminin peuvent être impliqués lors d'un même fait, il est possible que la somme des colonnes «Hommes» et «Femmes» soit supérieure à la valeur de la colonne «Total...» (voir également la note méthodologique)

### UCCLE/W-B/AUDERGHEM

2023

#### FC Vol moyen de transport

Figure criminelle / Sexe	Nombre total de faits avec au moins 1 suspect identifié	Hommes	%
Vol de voiture	2	2	100,0%
Vol dans les garages	1	1	100,0%
Vol de vélo	2	2	100,0%
<b>Total</b>	<b>PA</b>	<b>PA</b>	<b>PA</b>

#### FC Cambriolage

Figure criminelle / Sexe	Nombre total de faits avec au moins 1 suspect identifié	Hommes	%	Femmes	%
Cambriolage dans habitation	5	5	100,0%		
Cambriolage ds entreprise ou commerce	2	1	50,0%	1	50,0%
Cambriolage dans bâtiment (total)	7	6	85,7%	1	14,3%
<b>Total</b>	<b>PA</b>	<b>PA</b>	<b>PA</b>	<b>PA</b>	<b>PA</b>

## CRIMINALITE ENREGISTREE: SUSPECTS



### FC Vol autre

Figure criminelle / Sexe	Nombre total de faits avec au moins 1 suspect identifié	Hommes	%	Femmes	%
Vol à main armée	4	4	100,0%		
Vol avec violence sans arme	18	18	100,0%	1	5,6%
Vol dans ou sur un véhicule	21	21	100,0%		
Vol à l'arraché	4	4	100,0%	1	25,0%
Vol à la tire	1	1	100,0%		
Vol à l'étalage	43	33	76,7%	11	25,6%
Vol par ruse	1	1	100,0%		
Vol sur les chantiers	1	1	100,0%	1	100,0%
<b>Total</b>	<b>PA</b>	<b>PA</b>	<b>PA</b>	<b>PA</b>	<b>PA</b>

### Criminalité ICT

Figure criminelle / Sexe	Nombre total de faits avec au moins 1 suspect identifié	Hommes	%
Fraude de cartes de paiements	4	4	100,0%
Shouldersurfing	1	1	100,0%
Skimming	1	1	100,0%
<b>Total</b>	<b>PA</b>	<b>PA</b>	<b>PA</b>

### FC Autre

Figure criminelle / Sexe	Nombre total de faits avec au moins 1 suspect identifié	Hommes	%	Femmes	%
Violence contre les métiers d'intérêt général	2	2	100,0%		
Graffiti	1			1	100,0%
Dégradation de voiture	3	3	100,0%		
<b>Total</b>	<b>PA</b>	<b>PA</b>	<b>PA</b>	<b>PA</b>	<b>PA</b>

## CRIMINALITE ENREGISTREE: SUSPECTS



### PH Violence intrafamiliale (VIF)

Figure criminelle / Sexe	Nombre total de faits avec au moins 1 suspect identifié	Hommes	%	Femmes	%
VIF: physique, dans le couple	13	13	100,0%	3	23,1%
VIF: physique, envers des descendants	3			3	100,0%
VIF: physique, envers d'autres membres	6	6	100,0%		
VIF: psychique, dans le couple	3	1	33,3%	2	66,7%
VIF: psychique, envers des descendants	1			1	100,0%
VIF: psychique, envers d'autres membres	4	4	100,0%		
VIF: économique, dans le couple	1	1	100,0%		
<b>Total</b>	<b>PA</b>	<b>PA</b>	<b>PA</b>	<b>PA</b>	<b>PA</b>

### PH Drogues

Figure criminelle / Sexe	Nombre total de faits avec au moins 1 suspect identifié	Hommes	%
Vente de cocaïne	2	2	100,0%
Production de cannabis (culture)	1	1	100,0%
<b>Total</b>	<b>PA</b>	<b>PA</b>	<b>PA</b>



PH Violence dans l'espace public

Figure criminelle / Sexe	Nombre total de faits avec au moins 1 suspect identifié	Hommes	%	Femmes	%
Violence physique (voie publique)	24	22	91,7%	2	8,3%
Violence physique (autre endroit public)	3	3	100,0%		
Violence physique (endroit accessible au public)	5	3	60,0%	2	40,0%
Violence sexuelle (voie publique)	2	1	50,0%	2	100,0%
Violence psychique (voie publique)	10	9	90,0%	1	10,0%
Violence psychique (autre endroit public)	3	3	100,0%		
Violence psychique (endroit accessible au public)	8	7	87,5%	1	12,5%
Vol à main armée (voie publique)	2	2	100,0%		
Vol avec violence sans arme (transport public)	1	1	100,0%		
Vol avec violence sans arme (voie publique)	12	12	100,0%	1	8,3%
Vol avec violence sans arme (endr. acces. au pub.)	4	4	100,0%		
<b>Total</b>	<b>PA</b>	<b>PA</b>	<b>PA</b>	<b>PA</b>	<b>PA</b>

PH Autre

Figure criminelle / Sexe	Nombre total de faits avec au moins 1 suspect identifié	Hommes	%
Faux policiers	1	1	100,0%
Cyberharcèlement	2	2	100,0%
Fraude à l'identité	4	4	100,0%
<b>Total</b>	<b>PA</b>	<b>PA</b>	<b>PA</b>



### 1.3. Nombre d'infractions selon l'âge des suspects identifiés (par catégorie principale)

Étant donné que, tant un suspect identifié mineur qu'un suspect identifié majeur peuvent être impliqués lors d'un même fait, il est possible que la somme des colonnes «Mineur» et «Majeur» soit supérieure à la valeur de la colonne «Total...» (voir également la note méthodologique)

#### UCCLE/W-B/AUDERGHEN

2023

Catégorie principale / Âge	Nombre total de faits avec au moins 1 suspect identifié	Mineur	%	Majeur	%
Vol et extorsion	105	19	18,1%	87	82,9%
Législation sur les étrangers	86	8	9,3%	79	91,9%
Ivresse et alcool	79	1	1,3%	79	100,0%
Drogues	73	17	23,3%	58	79,5%
Infr. contre l'intégrité physique	46	4	8,7%	45	97,8%
Infr. contre la sécurité publique	23	2	8,7%	21	91,3%
Infr. contre autres valeurs morales et sentiments	16	3	18,8%	16	100,0%
Armes et explosifs	16			16	100,0%
Fraude	15	1	6,7%	15	100,0%
Infr. contre l'autorité publique	15			15	100,0%
Dégradation de la propriété	13	1	7,7%	12	92,3%
Infr. contre la foi publique	11			11	100,0%
Protection de la jeunesse	10	6	60,0%	4	40,0%
Carte d'identité	6	1	16,7%	5	83,3%
Criminalité informatique	6			6	100,0%
Infr. contre les mœurs	5			5	100,0%
Registre de population	5			5	100,0%
Infr. contre la liberté individuelle	2			2	100,0%
Autres lois spéciales	1			1	100,0%
Code pénal social	1			1	100,0%
Infr. relative au statut juridique de l'enfant	1			1	100,0%
Protection de la personne	1			1	100,0%
Protection des revenus publics	1			1	100,0%
<b>Total</b>	<b>537</b>	<b>63</b>	<b>11,7%</b>	<b>486</b>	<b>90,5%</b>



## 1.4. Nombre d'infractions selon l'âge des suspects identifiés (par figure criminelle)

Étant donné que, tant un suspect identifié mineur qu'un suspect identifié majeur peuvent être impliqués lors d'un même fait, il est possible que la somme des colonnes «Mineur» et «Majeur» soit supérieure à la valeur de la colonne «Total...»  
(voir également la note méthodologique)

### UCCLE/W-B/AUDERGHEM

2023

#### FC Vol moyen de transport

Figure criminelle / Âge	Nombre total de faits avec au moins 1 suspect identifié	Mineur	%	Majeur	%
Vol de voiture	2	2	100,0%	1	50,0%
Vol dans les garages	1	1	100,0%		
Vol de vélo	2	1	50,0%	1	50,0%
<b>Total</b>	<b>PA</b>	<b>PA</b>	<b>PA</b>	<b>PA</b>	<b>PA</b>

#### FC Cambriolage

Figure criminelle / Âge	Nombre total de faits avec au moins 1 suspect identifié	Mineur	%	Majeur	%
Cambriolage dans habitation	5	2	40,0%	3	60,0%
Cambriolage ds entreprise ou commerce	2			2	100,0%
Cambriolage dans bâtiment (total)	7	2	28,6%	5	71,4%
<b>Total</b>	<b>PA</b>	<b>PA</b>	<b>PA</b>	<b>PA</b>	<b>PA</b>



### FC Vol autre

Figure criminelle / Âge	Nombre total de faits avec au moins 1 suspect identifié	Mineur	%	Majeur	%
Vol à main armée	4	1	25,0%	3	75,0%
Vol avec violence sans arme	18	5	27,8%	13	72,2%
Vol dans ou sur un véhicule	21	4	19,0%	17	81,0%
Vol à l'arraché	4	2	50,0%	2	50,0%
Vol à la tire	1			1	100,0%
Vol à l'étalage	43	5	11,6%	38	88,4%
Vol par ruse	1			1	100,0%
Vol sur les chantiers	1			1	100,0%
<b>Total</b>	<b>PA</b>	<b>PA</b>	<b>PA</b>	<b>PA</b>	<b>PA</b>

### Criminalité ICT

Figure criminelle / Âge	Nombre total de faits avec au moins 1 suspect identifié	Majeur	%
Fraude de cartes de paiements	4	4	100,0%
Shouldersurfing	1	1	100,0%
Skimming	1	1	100,0%
<b>Total</b>	<b>PA</b>	<b>PA</b>	<b>PA</b>

### FC Autre

Figure criminelle / Âge	Nombre total de faits avec au moins 1 suspect identifié	Majeur	%
Violence contre les métiers d'intérêt général	2	2	100,0%
Graffiti	1	1	100,0%
Dégradation de voiture	3	3	100,0%
<b>Total</b>	<b>PA</b>	<b>PA</b>	<b>PA</b>



**PH Violence intrafamiliale (VIF)**

Figure criminelle / Âge	Nombre total de faits avec au moins 1 suspect identifié	Mineur	%	Majeur	%
VIF: physique, dans le couple	13			13	100,0%
VIF: physique, envers des descendants	3			3	100,0%
VIF: physique, envers d'autres membres	6			6	100,0%
VIF: psychique, dans le couple	3			3	100,0%
VIF: psychique, envers des descendants	1			1	100,0%
VIF: psychique, envers d'autres membres	4	1	25,0%	3	75,0%
VIF: économique, dans le couple	1			1	100,0%
<b>Total</b>	<b>PA</b>	<b>PA</b>	<b>PA</b>	<b>PA</b>	<b>PA</b>

**PH Drogues**

Figure criminelle / Âge	Nombre total de faits avec au moins 1 suspect identifié	Mineur	%	Majeur	%
Vente de cocaïne	2	1	50,0%	2	100,0%
Production de cannabis (culture)	1			1	100,0%
<b>Total</b>	<b>PA</b>	<b>PA</b>	<b>PA</b>	<b>PA</b>	<b>PA</b>





**PH Violence dans l'espace public**

Figure criminelle / Âge	Nombre total de faits avec au moins 1 suspect identifié	Mineur	%	Majeur	%
Violence physique (voie publique)	24	3	12,5%	23	95,8%
Violence physique (autre endroit public)	3			3	100,0%
Violence physique (endroit accessible au public)	5			5	100,0%
Violence sexuelle (voie publique)	2			2	100,0%
Violence psychique (voie publique)	10	1	10,0%	9	90,0%
Violence psychique (autre endroit public)	3			3	100,0%
Violence psychique (endroit accessible au public)	8			8	100,0%
Vol à main armée (voie publique)	2	1	50,0%	1	50,0%
Vol avec violence sans arme (transport public)	1			1	100,0%
Vol avec violence sans arme (voie publique)	12	5	41,7%	7	58,3%
Vol avec violence sans arme (endr. acces. au pub.)	4			4	100,0%
<b>Total</b>	<b>PA</b>	<b>PA</b>	<b>PA</b>	<b>PA</b>	<b>PA</b>

**PH Autre**

Figure criminelle / Âge	Nombre total de faits avec au moins 1 suspect identifié	Majeur	%
Faux policiers	1	1	100,0%
Cyberharcèlement	2	2	100,0%
Fraude à l'identité	4	4	100,0%
<b>Total</b>	<b>PA</b>	<b>PA</b>	<b>PA</b>



## Partie 2: Niveau SUSPECTS-FAIT (comptage du nombre de combinaisons suspect-fait)

### 2.1. Nombre de suspects-fait selon le sexe des suspects identifiés (TOP 5 des catégories principales)

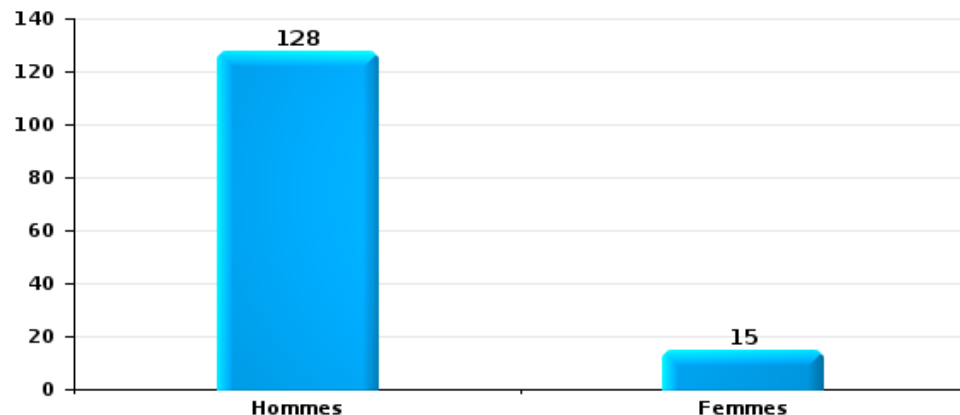
Lorsqu'un même suspect a commis plusieurs faits durant la période considérée, il est aussi comptabilisé plusieurs fois (voir également la note méthodologique)

#### UCCLE/W-B/AUDERGHEM

2023

#### Vol et extorsion

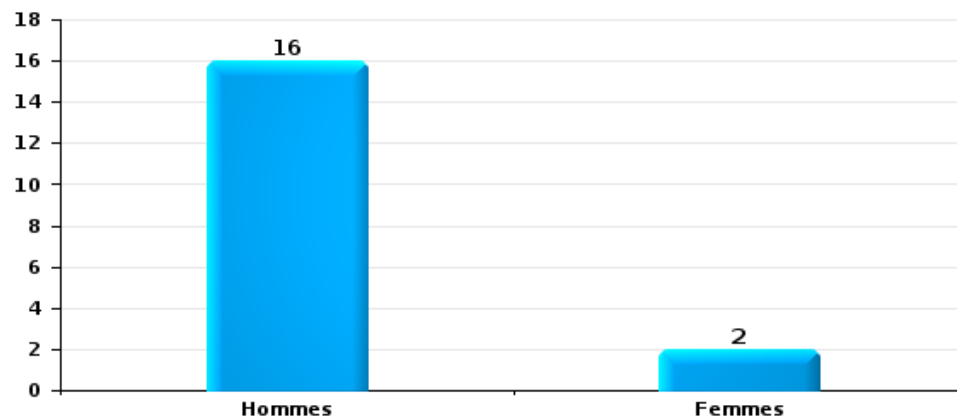
Nombre de suspects-fait selon le sexe





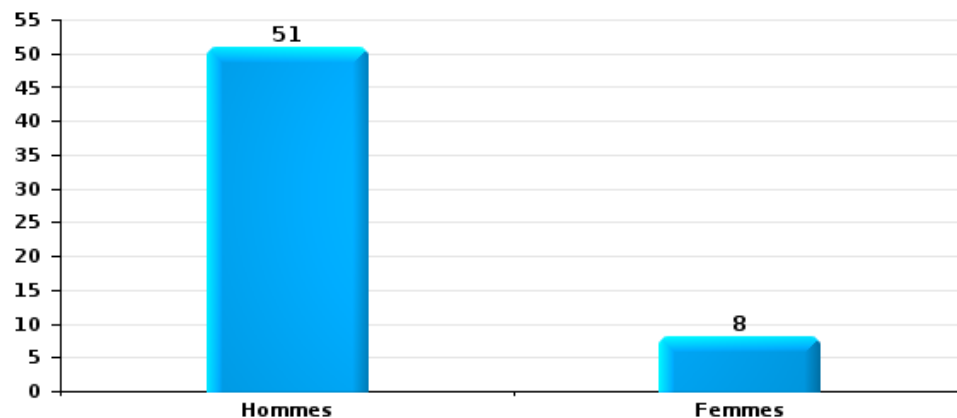
Dégradation de la propriété

Nombre de suspects-fait selon le sexe



Infr. contre l'intégrité physique

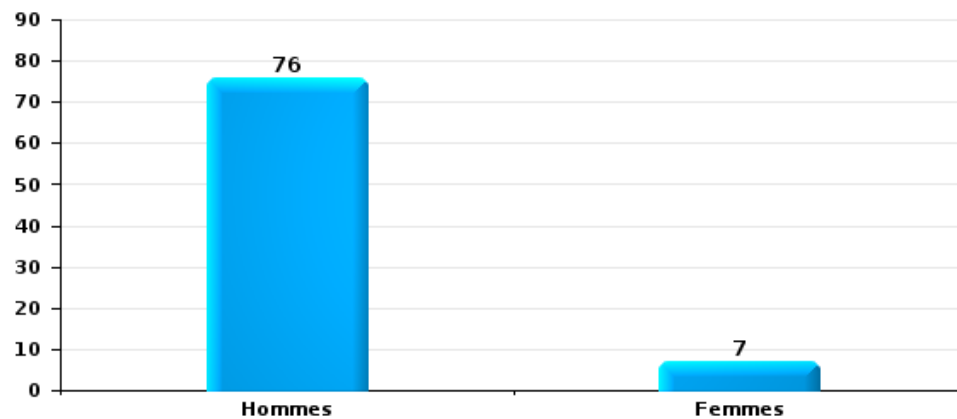
Nombre de suspects-fait selon le sexe





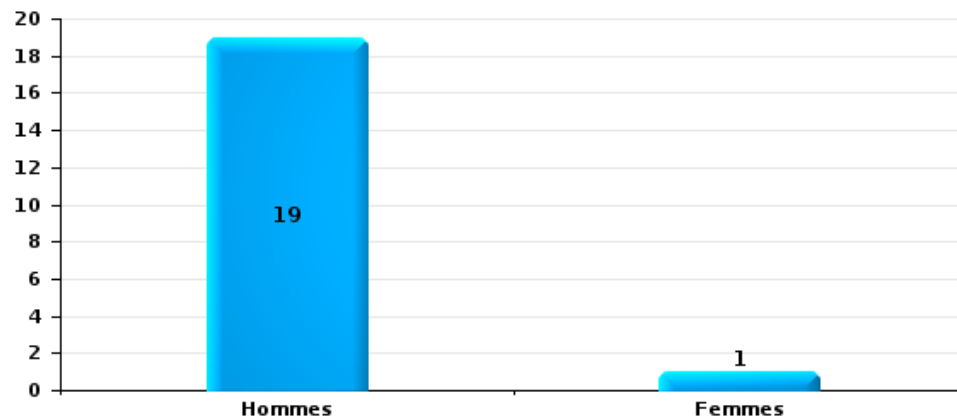
Drogues

Nombre de suspects-fait selon le sexe



Fraude

Nombre de suspects-fait selon le sexe





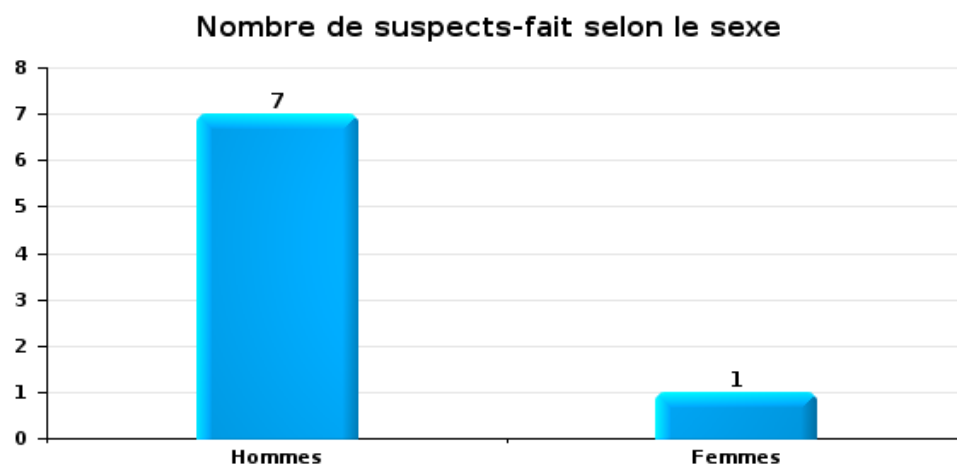
## 2.2. Nombre de suspects-fait selon le sexe des suspects identifiés (TOP 5 des figures criminelles)

Lorsqu'un même suspect a commis plusieurs faits durant la période considérée, il est aussi comptabilisé plusieurs fois (voir également la note méthodologique)

### UCCLE/W-B/AUDERGHEM

2023

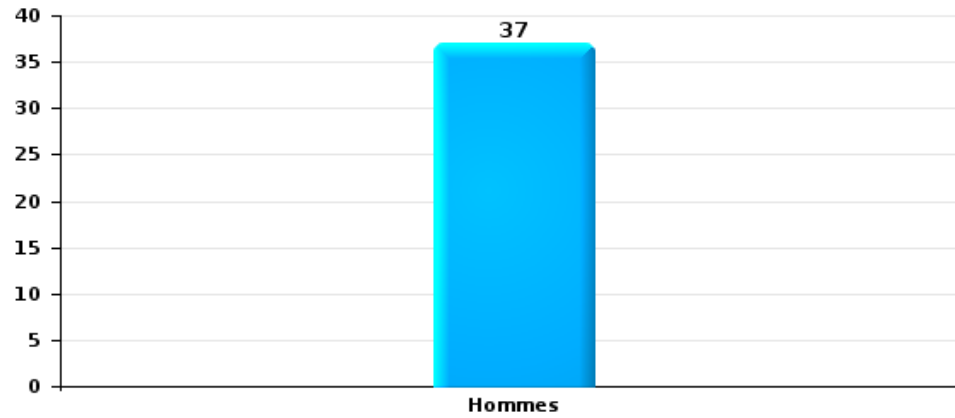
#### Cambriolage dans bâtiment (total)





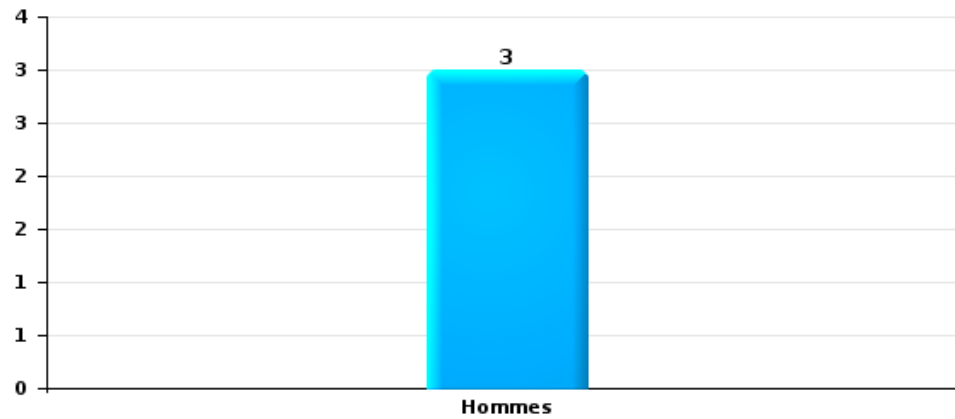
Vol dans ou sur un véhicule

Nombre de suspects-fait selon le sexe



Dégradation de voiture

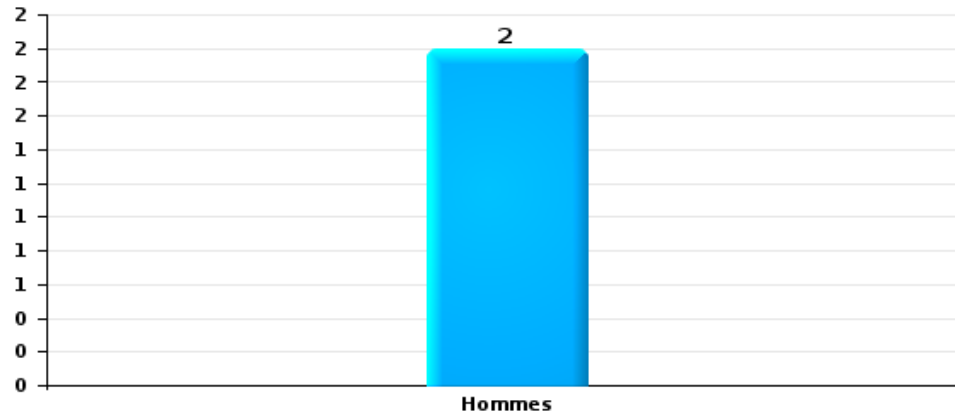
Nombre de suspects-fait selon le sexe





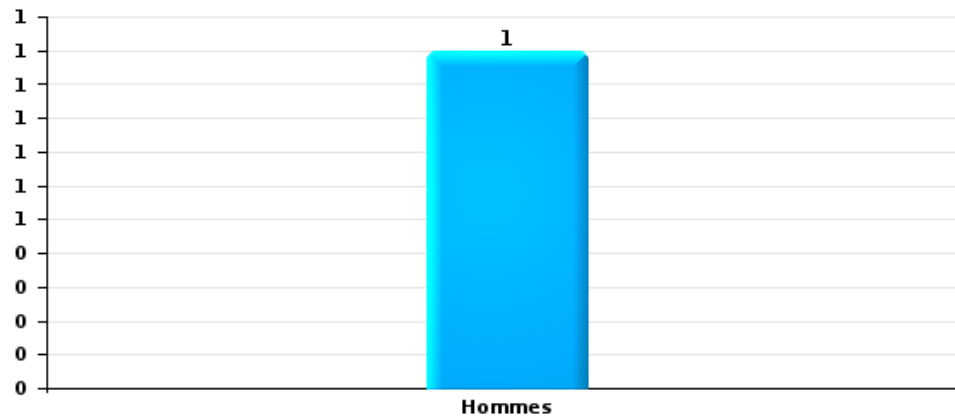
Vol de vélo

Nombre de suspects-fait selon le sexe



Vol à la tire

Nombre de suspects-fait selon le sexe





### 2.3. Nombre de suspects-fait selon l'âge des suspects identifiés (TOP 5 des catégories principales)

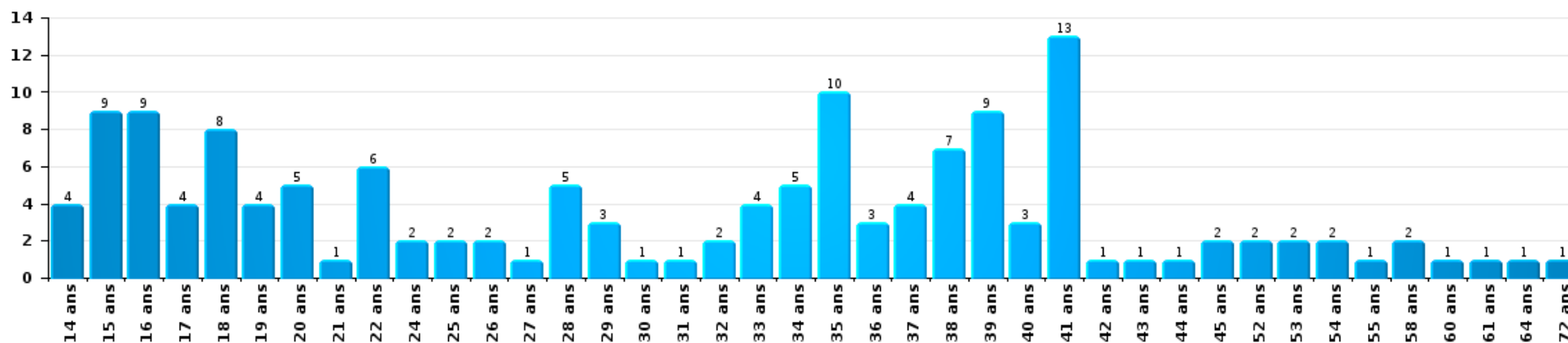
1) Lorsqu'un même suspect a commis plusieurs faits durant la période considérée, il est aussi comptabilisé plusieurs fois, qu'il ait le même âge ou non – 2) Les suspects au-dessous de 14 ans et à partir de 90 ans ne sont pas repris dans le tableau (voir également la note méthodologique)

#### UCCLE/W-B/AUDERGHEM

2023

#### Vol et extorsion

Nombre de suspects-fait par âge (chronologique)

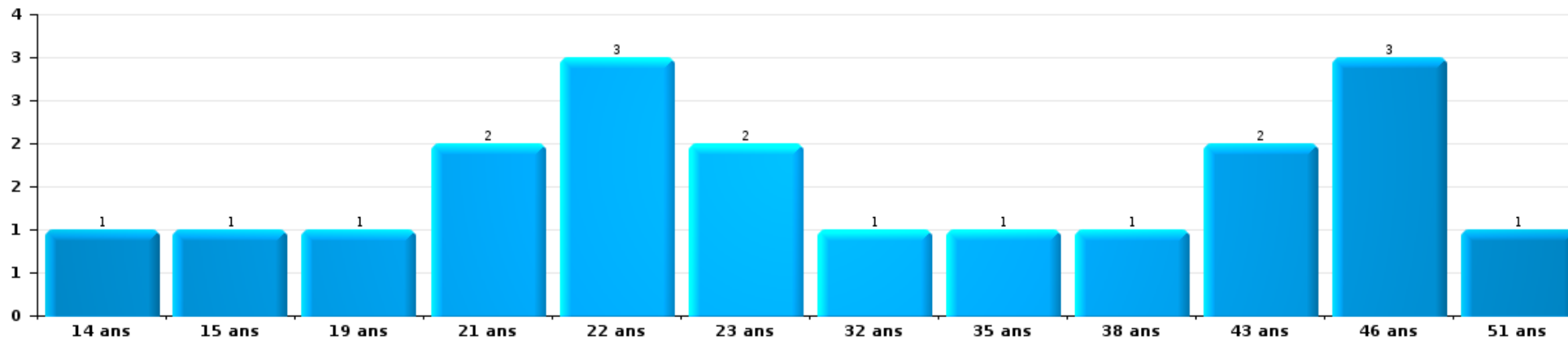






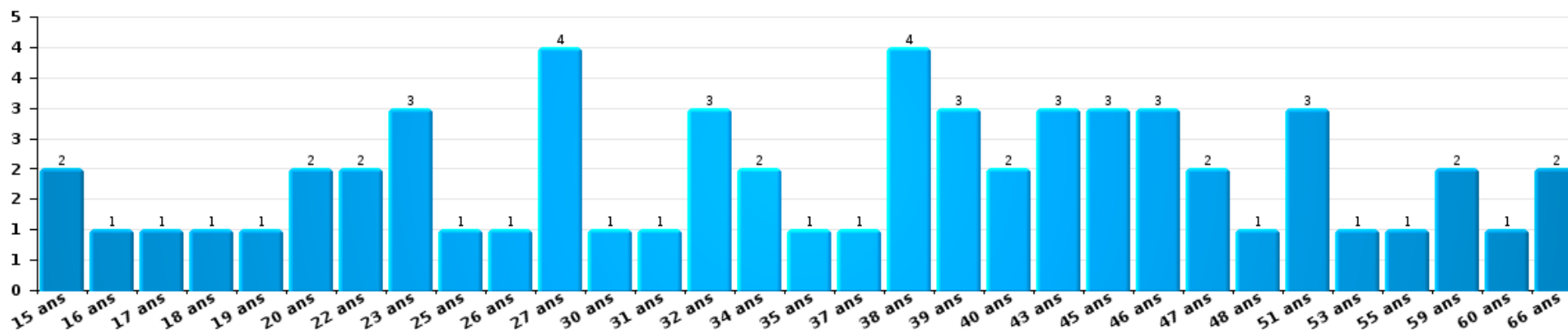
Dégradation de la propriété

Nombre de suspects-fait par âge (chronologique)



Infr. contre l'intégrité physique

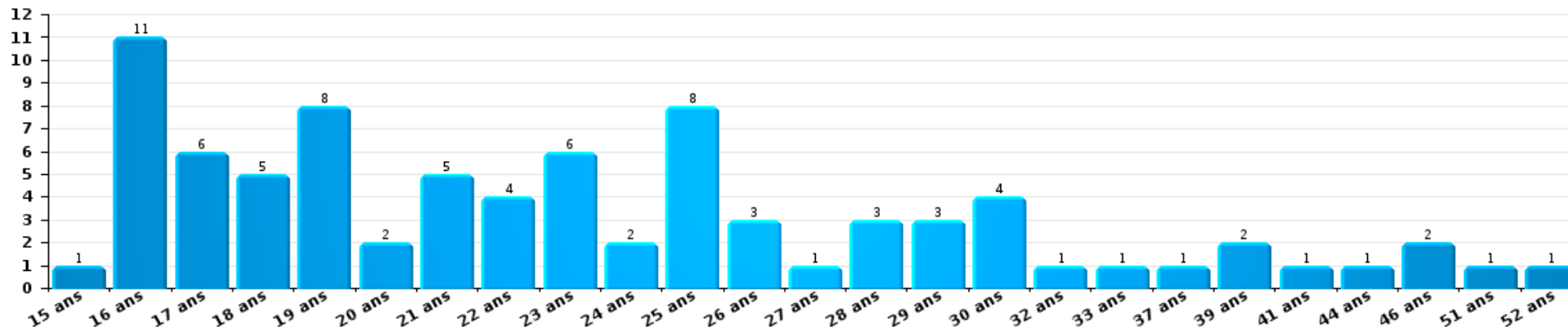
Nombre de suspects-fait par âge (chronologique)





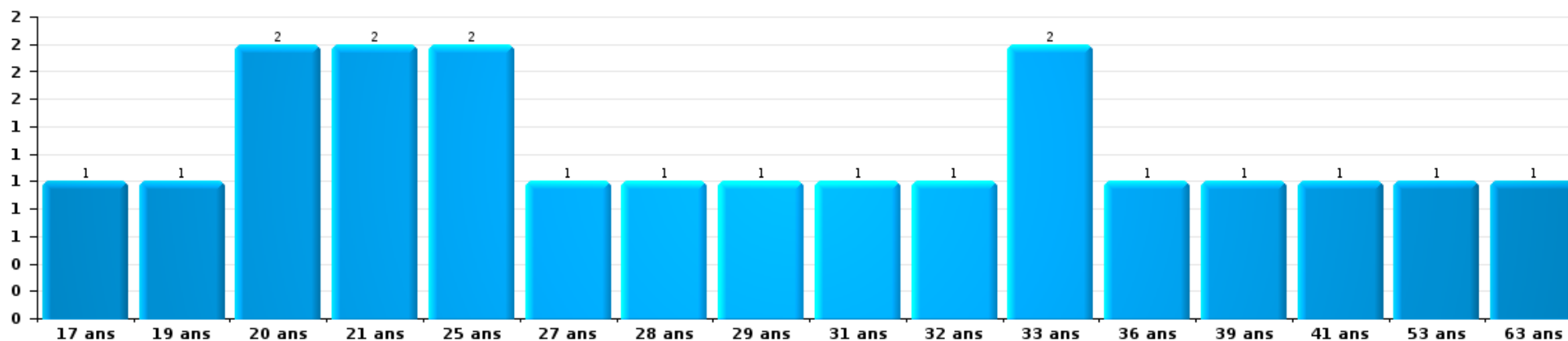
Drogues

Nombre de suspects-fait par âge (chronologique)



Fraude

Nombre de suspects-fait par âge (chronologique)





## 2.4. Nombre de suspects-fait selon l'âge des suspects identifiés (TOP 5 des figures criminelles)

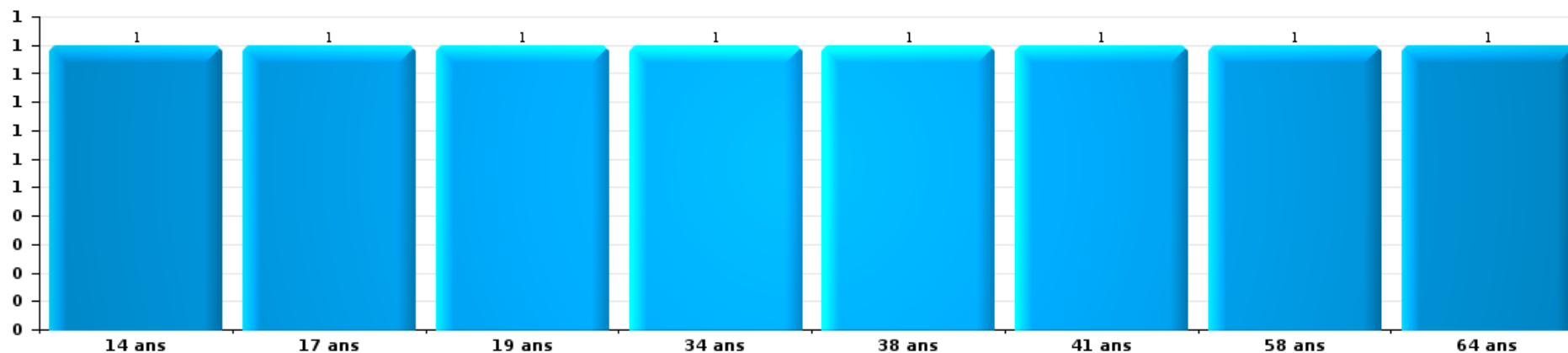
1) Lorsqu'un même suspect a commis plusieurs faits durant la période considérée, il est aussi comptabilisé plusieurs fois, qu'il ait le même âge ou non - 2) Les suspects au-dessous de 14 ans et à partir de 90 ans ne sont pas repris dans le tableau (voir également la note méthodologique)

### UCCLE/W-B/AUDERGHEM

2023

### Cambrilage dans bâtiment (total)

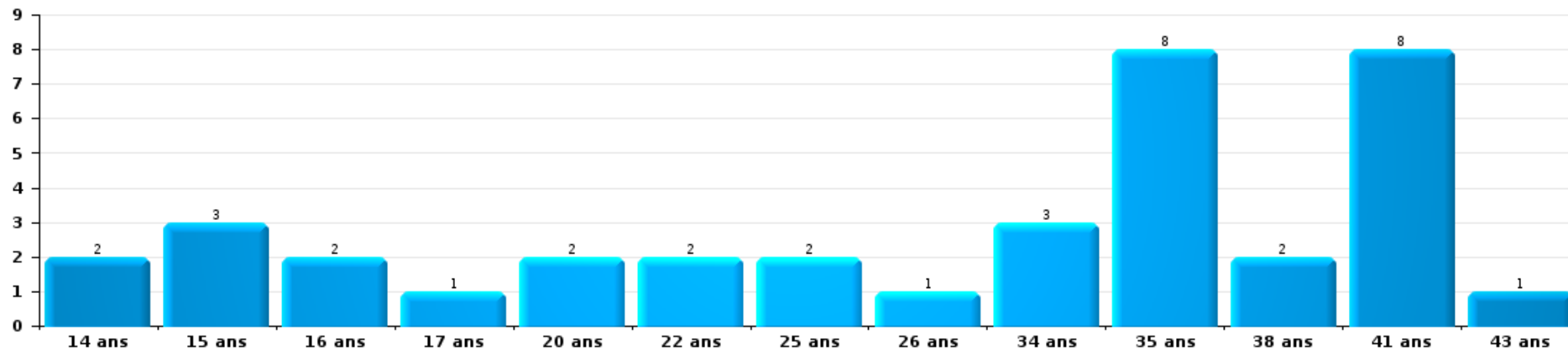
Nombre de suspects-fait par âge (chronologique)





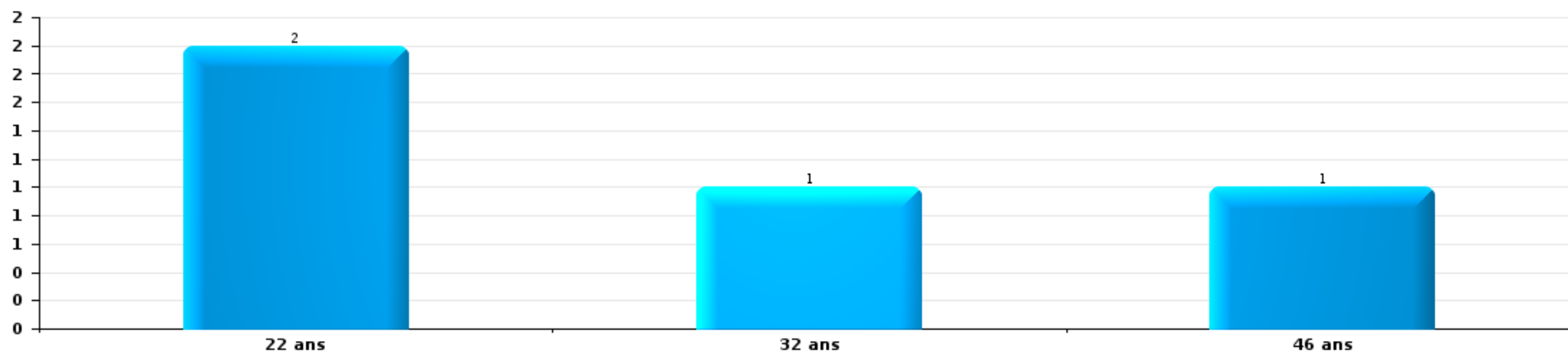
Vol dans ou sur un véhicule

Nombre de suspects-fait par âge (chronologique)



Dégradation de voiture


Nombre de suspects-fait par âge (chronologique)





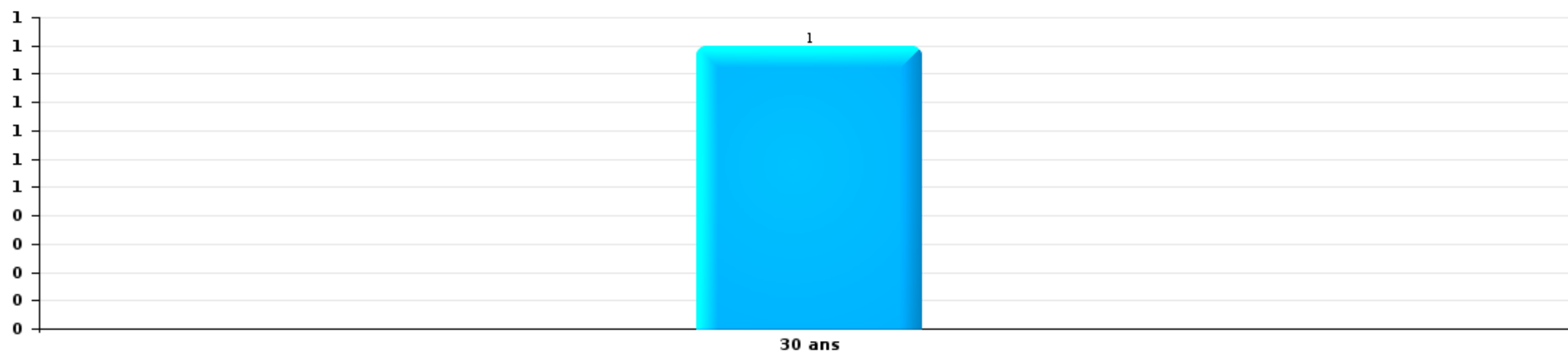
Vol de vélo

Nombre de suspects-fait par âge (chronologique)



Vol à la tire

Nombre de suspects-fait par âge (chronologique)



# ***STATISTIQUES POLICIERES DE CRIMINALITE***

---

***LIEU DE PERPETRATION: ZONE DE POLICE***

**UCCLE/W-B/AUDERGHEM**

***ANNEXE I: DETAIL PAR CATEGORIE DE DELIT  
CODE PENAL***



**UCCLE/W-B/AUDERGHEM**

**Infraction Code pénal**

**Infr. contre l'intégrité physique**

			2000	2013	2014	2015	2016	2017	2018	2019	2020	2021	2022	2023	
Assassinat	Parricide (assassinat)	Acc.	1												
	Empoisonnement (assassinat)	Tent.		1					2						
	Autres	Acc.					1		1				1		
		Tent.	1		1		2				1				1
<b>Sous-total</b>			<b>2</b>	<b>1</b>	<b>1</b>		<b>3</b>		<b>3</b>		<b>1</b>		<b>1</b>	<b>1</b>	
Meurtre	Parricide (meurtre)	Tent.	1											1	
	Infanticide (meurtre)	Tent.						1	1					1	
	Empoisonnement (meurtre)	Tent.								1	1				
	Meurtre pour faciliter le vol	Tent.							1						
	Autres	Acc.	1	2	3	2	1	2	2	1		3		1	
		Tent.		2	2	5	3	3	8	5	1	4	4		1
<b>Sous-total</b>			<b>2</b>	<b>4</b>	<b>5</b>	<b>7</b>	<b>4</b>	<b>6</b>	<b>11</b>	<b>6</b>	<b>5</b>	<b>4</b>	<b>7</b>	<b>1</b>	
Torture et maltraitance	Torture	Acc.									1				
	Traitement inhumain	Acc.		1	1		2	2		4	2			1	
	Traitement dégradant	Acc.			2	1	2	2	1	3	3	2	1	1	
<b>Sous-total</b>				<b>1</b>	<b>3</b>	<b>1</b>	<b>4</b>	<b>4</b>	<b>1</b>	<b>7</b>	<b>6</b>	<b>2</b>	<b>2</b>	<b>1</b>	
Coups et/ou blessures vol. en sphère familiale	Entre partenaires ou ex-partenaires	Acc.	72	179	219	195	193	207	174	196	163	182	179	39	
		Tent.	4												
	Lors d'un différend familial en général	Acc.	90												
		Tent.	2												
	Par les parents envers un mineur	Acc.	7	24	27	26	16	25	29	17	38	37	34	7	
	Par les parents envers personne vulnérable	Acc.							1						
	Envers les parents	Acc.	6	15	14	29	36	22	23	25	20	36	25	8	
Envers d'autres ascendants directs ou collatéraux	Acc.	2	8	10	9	13	10	11	17	13	8	13			
<b>Sous-total</b>			<b>183</b>	<b>226</b>	<b>270</b>	<b>259</b>	<b>258</b>	<b>264</b>	<b>238</b>	<b>255</b>	<b>234</b>	<b>263</b>	<b>251</b>	<b>54</b>	



Infr. contre l'intégrité physique

			2000	2013	2014	2015	2016	2017	2018	2019	2020	2021	2022	2023	
Coups et/ou blessures vol. hors sphère familiale	Bagarres (=coups réciproques)	Acc.	60	89	111	119	137	133	127	116	141	146	139	34	
	Coups envers fonctionnaire de police	Acc.	4	6	9	5	3	9	9	5	5	6	9	1	
	Envers un mineur par une pers. ayant autorité	Acc.	9	12	10	15	9	23	10	8	6	4	11	4	
	Envers un mineur qualité de l'auteur inconnue	Acc.	17	30	31	32	33	28	35	26	19	26	25	3	
		Tent.	1												
	Envers pers. vulnérable par pers. ayant autorité	Acc.		1	2	2	2	2	2	1	1	1			
	Envers pers. vulnérable (qualité auteur inconnue)	Acc.	2		2	2	2	4	8	1	3	1	4	1	
	Envers un mineur par cohabitant sans rel. Autorité	Acc.										2	4	1	
	Envers un arbitre de manifestation sportive	Acc.						1	1						
	Coups envers personnel transport public	Acc.		4	3	7	4	2	9	3	4			4	2
	Coups envers personnel autre service public	Acc.		2	1		2	2	4	5	2	5	2		
	Coups envers profession médicale	Acc.		2	2	2	2		2	1	3	3	4		
	Coups envers personnel institut d'enseignement	Acc.		12	10	3	5	5	11	12	9	3	4	1	
		Acc.	287	308	273	290	266	268	277	255	201	247	270	69	
	Tent.	3													
	Sous-total		383	466	454	477	465	477	495	433	394	444	476	116	
Abstention coupable	Acc.	4	4	5	4	1	5	5	5	1	3	4	1		
	Sous-total	4	4	5	4	1	5	5	5	1	3	4	1		
Autres infr. volontaires. c/ l'intégrité phys.	Privation de soins à enfant ou personne vulnérable	Acc.	1			1	1	1	2	2	2	1			
	Délaissement d'enfant ou personne vulnérable	Acc.	1	1	4	2	2	4	3	2				1	
	Abandon d'enfant dans le besoin	Acc.	5	1			2				1		1		
	Administration substances nuisibles	Acc.		2			1		1			2	2		
	Empoisonnement de denrées	Acc.			1				1			2	1		
		Tent.		1									1		
	Entrave méchante à la circulation	Acc.	4	13	20	17	32	24	23	27	21	20	24	8	
Voies de faits et violences légères	Acc.	69	7	9	8	9	7	13	13	6	9	11	1		
	Sous-total	80	25	34	28	47	36	43	44	30	34	40	10		
Infr. involontaires contre l'intégrité physique	Homicides involontaires	Acc.							1	1					
		Tent.										1			
	Coups et/ou blessures involontaires	Acc.	61	11	12	1	7	5	5	8	4	9	8	1	
	Administration involontaire substances nuisibles	Acc.				1									
	Abstention d'entretien enfant/personne vulnérable	Acc.	1			1		1	1		1		1		
	Morsure de chien	Acc.		7	10	16	14	15	22	19	18	15	25	10	
	Acc.		1		1					1					
	Sous-total	62	19	22	20	21	21	29	28	24	25	34	11		





Infr. contre l'intégrité physique

			2000	2013	2014	2015	2016	2017	2018	2019	2020	2021	2022	2023
		Total	716	746	794	796	803	813	825	778	695	775	815	195



Infr. contre la liberté individuelle

			2000	2013	2014	2015	2016	2017	2018	2019	2020	2021	2022	2023
Prise d'otages	Acc.		2	1										
	Sous-total		2	1										
Enlèvement de mineur ou personne vulnérable	Enlèvement parental	Acc.		8	10	10	9	13	6	11	4	10	8	7
		Tent.				1	2	2	2	2			1	4
	Autre enlèvement	Acc.	6	4	2	2	6	4		3	6	4		
		Tent.	2	1	2	1	2	6	3	6			5	4
	Sous-total		8	13	14	14	19	25	11	22	10	20	16	7
	Détenition par un particulier	Acc.	6	13	7	9	16	16	12	5	14	11	11	5
Tent.			2	2		1			1	1		1		
Sous-total		6	15	9	9	17	16	12	6	15	11	12	5	
<b>Total</b>			<b>16</b>	<b>29</b>	<b>23</b>	<b>23</b>	<b>36</b>	<b>41</b>	<b>23</b>	<b>28</b>	<b>25</b>	<b>31</b>	<b>28</b>	<b>12</b>



Infr. contre les mœurs

			2000	2013	2014	2015	2016	2017	2018	2019	2020	2021	2022	2023	
Viol n'ayant pas causé la mort	Victime < 10a	Acc.	7	6	5	4	5	8	7	6	1	5	3		
	Victime 10a - 14a	Acc.	1	6	8	2	3	4	4	4	4	6	4		
		Tent.			1		2								
		Acc.		5	3	1	9	2	6	8	7	6	6	1	
	Victime 14a - 16a	Tent.					1				1	1	1		
		Acc.	3	2	5	2	3	2	4	5	4	4	6	1	
	Victime 16a - 18a	Tent.										1			
		Acc.	12	11	17	11	20	26	29	29	29	29	30	15	
	Victime majeure	Tent.		6	2	3	1	3	4	3	2	1	1	2	
	Victime âge inconnu	Acc.	2			1				1		1			
<b>Sous-total</b>			<b>25</b>	<b>36</b>	<b>41</b>	<b>24</b>	<b>44</b>	<b>45</b>	<b>55</b>	<b>56</b>	<b>52</b>	<b>53</b>	<b>22</b>		
Viol avec conséquence inconnue	Acc.	1		1		1				1		1			
	Tent.	1													
	<b>Sous-total</b>	<b>2</b>		<b>1</b>		<b>1</b>				<b>1</b>		<b>1</b>			
Viol n'ayant pas causé la mort (nvCPS)	Victime < 16a	Acc.									1		5	2	
	Victime 16a - 18a	Tent.												1	
		Acc.											1	1	
	Victime majeure	Acc.								1				25	4
		Tent.												6	1
<b>Sous-total</b>										<b>1</b>	<b>1</b>	<b>1</b>	<b>37</b>	<b>8</b>	
Attentat à la pudeur ayant causé la mort	Victime < 16a	Acc.											1		
	<b>Sous-total</b>												<b>1</b>		
Attentat à la pudeur avec violence / menace	Victime < 16a	Acc.	3	4	6	6	7	7	3	6	8	10	4		
	Victime 16a - 18a	Acc.	1	2			3		1	1	1	2			
		Acc.	8	19	11	10	12	16	20	14	22	18	6		
	Victime majeure	Tent.						1			1				
<b>Sous-total</b>			<b>12</b>	<b>25</b>	<b>17</b>	<b>16</b>	<b>22</b>	<b>24</b>	<b>24</b>	<b>21</b>	<b>32</b>	<b>30</b>	<b>10</b>		
Attentat à la pudeur sans violence / menace	Victime < 16a	Acc.	16	15	13	10	18	16	15	18	13	7	6		
	Victime 16a - 18a	Acc.	1	2		1	6	2	2	2	3	3	2		
		Tent.									1				
	Victime âge inconnu	Acc.	1	6	10	2	4	3	2	9	9	8			
<b>Sous-total</b>			<b>18</b>	<b>23</b>	<b>23</b>	<b>13</b>	<b>28</b>	<b>21</b>	<b>19</b>	<b>30</b>	<b>25</b>	<b>18</b>	<b>8</b>		
Attentat à la pudeur non spécifié	Acc.	2							1			2			
	<b>Sous-total</b>	<b>2</b>							<b>1</b>			<b>2</b>			

FPF/DGR/DR1/BIPOL - Statistiques policières de criminalité (date de clôture: 22/09/2023)  
 Les données pour les années 2001 jusqu'à 2012 ne sont plus publiées mais restent disponibles sur demande auprès du service BIPOL.  
 Les données pour 2023 ne concernent que le 1er trimestre.



Infr. contre les mœurs

			2000	2013	2014	2015	2016	2017	2018	2019	2020	2021	2022	2023
Atteinte intégrité sexuelle sans mort (nvCPS)	Victime < 16a	Acc.									1		17	9
	Victime 16a - 18a	Acc.											2	1
	Victime majeure	Acc.											6	5
		Sous-total										1		25
Pornographie enfantine	Détention	Acc.	4		3	2	1	2	6	12	3	8	2	
	Distribution	Acc.		3	1	8	7	11	22	11	9	17	1	
	Accès pornographie enfantine via technologie	Acc.					2	1	1	1	2	1		
	Non spécifié	Acc.		1		2	2	2	1	1		1		
	Sous-total		4	4	12	10	17	30	24	13	28	4		
Pornographie		Acc.	2				2	2	1		1	2		
		Sous-total	2				2	2	1		1	2		
Incitation à la débauche	Victime mineure	Acc.	4	3	5	2	4	8	3	1	3	6	1	
	Age victime inconnu	Acc.				1		1						
	Publicité par ICT pour débauche	Acc.	1	2		1				1				
	Autre publicité pour débauche	Acc.	1	1	2	1				1				
	Non spécifié	Acc.	3											
	Sous-total		9	6	7	4	5	8	4	3	3	6	1	
Exploitation de la débauche d'autrui	Victime mineure	Acc.			1		1	3		2		1	1	
	Victime majeure	Acc.	2	3	1	1	2	1	2	1		1		
	Age victime non spécifié	Tent.	2											
	Age victime inconnu	Acc.	2										1	
	Sous-total		6	3	2	1	3	4	2	3		2	2	
Outrage public aux bonnes mœurs	Actions (exhibitionnisme, etc.)	Acc.	24	38	36	31	21	15	17	18	29	17	22	
	Ecrits, images, objets	Acc.	18	5	5	1	1	2			3	6	2	
	Obscénités en public	Acc.				1	1			1	1	1		
	Exhibitionnisme (nvCPS)	Acc.											3	3
	Contenu pornographique extrême ou violent (nvCPS)	Acc.												4
	Non spécifié	Acc.	1	2										
	Sous-total		43	45	41	33	22	18	17	19	33	24	27	7
Infract. par délinquant sexuel à décision Justice		Acc.						1						
		Sous-total						1						
Voyeurisme	Observation/enregistrement de nudité ou intimité	Acc.	2				2	4	4	3	2	6	3	
		Acc.						7	8	8	10	12	2	
		Tent.							1					

FPF/DGR/DRI/BIPOL - Statistiques policières de criminalité (date de clôture: 22/09/2023)  
 Les données pour les années 2001 jusqu'à 2012 ne sont plus publiées mais restent disponibles sur demande auprès du service BIPOL.  
 Les données pour 2023 ne concernent que le 1er trimestre.



**Infr. contre les mœurs**

			2000	2013	2014	2015	2016	2017	2018	2019	2020	2021	2022	2023
		Sous-total	2				2	11	13	11	12	18	5	
<b>Voyeurisme direct (nvCPS)</b>	<b>Victime majeure</b>	<b>Acc.</b>											1	
		Sous-total											1	
<b>Voyeurisme via moyen technique ou autre (nvCPS)</b>	<b>Victime &lt; 16a</b>	<b>Acc.</b>										1	2	
	<b>Victime majeure</b>	<b>Acc.</b>											1	
		Sous-total										1	3	
<b>Diffusion de contenu à caractère sexuel (nvCPS)</b>	<b>Victime &lt; 16a</b>	<b>Acc.</b>											1	
		Sous-total											1	
<b>Diffusion contenu sex. but méchant/lucrat. (nvCPS)</b>	<b>Victime &lt; 16a</b>	<b>Acc.</b>												1
	<b>Victime majeure</b>	<b>Acc.</b>											3	
		Sous-total											3	1
<b>Grooming (contact par ICT avec mineur &lt; 16 ans)</b>		<b>Acc.</b>			1	1		2			4	1		
		Sous-total			1	1		2			4	1		
<b>Images d'abus sexuels de mineurs (nvCPS)</b>	<b>Production/diffusion images abus sexuels (nvCPS)</b>	<b>Acc.</b>											6	1
	<b>Détention/acquisition images abus sexuels (nvCPS)</b>	<b>Acc.</b>											1	2
	<b>Images abus sexuels de mineurs-indéterminé (nvCPS)</b>	<b>Acc.</b>											1	
		Sous-total											8	3
<b>Abus de la prostitution - personne majeure (nvCPS)</b>		<b>Acc.</b>											2	
		Sous-total											2	
		<b>Total</b>	<b>125</b>	<b>142</b>	<b>137</b>	<b>104</b>	<b>139</b>	<b>153</b>	<b>166</b>	<b>169</b>	<b>177</b>	<b>188</b>	<b>159</b>	<b>34</b>



**Infr. contre autres valeurs morales et sentiments**

			2000	2013	2014	2015	2016	2017	2018	2019	2020	2021	2022	2023	
Harcèlement	Harcèlement par téléphone (OLD)	Acc.	72												
		Tent.	1												
		Acc.	8	222	239	255	248	252	290	269	292	288	294		62
		Tent.				1		1	1						
	Sous-total	81	222	239	256	248	253	291	269	292	288	294		62	
Violation de sépulture		Acc.		1										2	
		Sous-total		1										2	
Violation du secret professionnel		Acc.	1	4	1	2	2	4	4	5	1	1	3		
		Sous-total	1	4	1	2	2	4	4	5	1	1	3		
Atteinte à l'honneur	Calomnie et diffamation	Acc.	23	34	42	36	34	40	43	41	45	41	51	7	
	Déclaration calomnieuse	Acc.	2		3	3	3	5	4	3	3	4	5		
	Imputation calomnieuse	Acc.	1	1	4	1	1	1	1	3	1	4	1	1	
	Divulgation méchante	Acc.		1	2	1	1	3	3	1		1	2		
	Injures (Délit)	Acc.	13	63	52	43	39	35	46	32	60	58	36	7	
		Tent.								1					
		Acc.		1	1		1	2	1	1	1	1			
	Tent.	2													
	Sous-total	41	100	104	84	79	86	99	81	110	108	95		15	
Vie privée	Intrusion de nuit	Acc.		1											
	Violation de domicile par un particulier	Acc.	30	26	25	16	21	20	21	17	19	14	14	3	
		Tent.	3										1	1	
	Violation du secret des lettres	Acc.	2	9	8	7	4	3	4	6	2	3	2		
	Sous-total	35	36	33	23	25	23	25	23	21	17	17		4	
Tapage nocturne		Acc.	43	18	14	1			6	16	33	40	40	7	
		Sous-total	43	18	14	1			6	16	33	40	40	7	
Violation de communication par particulier		Acc.	1	1		2						2			
		Sous-total	1	1		2						2			
Abus faiblesses de personnes		Acc.		4	6	6	6	3	6	5	5	5	6	1	
		Sous-total		4	6	6	6	3	6	5	5	5	6	1	
Vie privée mœurs: publication identité victime		Acc.						1		2			1		
		Sous-total						1		2			1		
Cyberlokkig (leurre de mineur par ICT)		Acc.				1	2	2	1		1	1			
		Sous-total				1	2	2	1		1	1			



Infr. contre autres valeurs morales et sentiments

			2000	2013	2014	2015	2016	2017	2018	2019	2020	2021	2022	2023
<b>Attirer ou utiliser mineur ou personne vulnérable</b>	Acc.					1	2		1					
	Sous-total				1	2		1						
<b>Occupation bien d'autrui (squatter)</b>	Pénétrer / occuper / séjourner (bien non habité)	Acc.						1	8	8	16	13	44	6
		Tent.											1	
	Pénétrer / occuper / séjourner (bien habité)	Acc.									2		1	1
		Sous-total					1	8	8	18	13	46		7
<b>Total</b>			<b>202</b>	<b>386</b>	<b>397</b>	<b>376</b>	<b>364</b>	<b>373</b>	<b>441</b>	<b>409</b>	<b>481</b>	<b>475</b>	<b>504</b>	<b>96</b>



Infr. relative au statut juridique de l'enfant

			2000	2013	2014	2015	2016	2017	2018	2019	2020	2021	2022	2023
Non-représentation d'enfants	Par les parents	Acc.	40	41	60	34	56	52	48	59	46	72	54	17
	Par une personne qui en a la charge	Acc.		3	7	1	3		1	5	11	6	3	1
		Sous-total	40	44	67	35	59	52	49	64	57	78	57	18
Non-déclaration de naissance		Acc.										1		
		Sous-total										1		
Non spécifié		Acc.	1					1				1	1	
		Sous-total	1					1				1	1	
		Total	41	44	67	35	59	52	50	64	57	80	58	18





**Vol et extorsion**

			2000	2013	2014	2015	2016	2017	2018	2019	2020	2021	2022	2023
Vol avec circ. aggr.	Avec violence	Acc.	279	195	189	153	138	121	98	124	102	73	85	41
		Tent.	48	34	28	18	25	12	23	22	13	14	12	3
	Sans violence	Acc.	2.892	2.123	2.206	1.827	1.659	1.565	1.626	1.850	1.247	1.551	1.654	401
		Tent.	1.083	993	1.019	751	602	595	693	841	560	745	823	198
	<b>Sous-total</b>			<b>4.302</b>	<b>3.345</b>	<b>3.442</b>	<b>2.749</b>	<b>2.424</b>	<b>2.293</b>	<b>2.440</b>	<b>2.837</b>	<b>1.922</b>	<b>2.383</b>	<b>2.574</b>
Vol sans circ. aggr.	Avec violence	Acc.	128	147	113	118	124	100	93	79	71	95	70	23
		Tent.	15	17	8	11	10	9	7	11	7	3	2	1
	Sans violence, Vol à la tire	Acc.	395	572	486	320	337	356	333	416	284	275	316	82
		Tent.	2	2	7	1	3	1	2		1	1	5	
	Sans violence, Vol d'usage	Acc.	5	7	4	2	5	4	5	4	4	8	6	
		Tent.												
	Sans violence, Vol domestique	Acc.	62	65	40	61	53	58	52	57	43	52	40	12
		Tent.	1		1		1					1		
	Sans violence	Acc.	2.154	1.860	1.766	1.526	1.558	1.507	1.544	1.680	1.375	1.647	1.729	442
		Tent.	62	59	45	39	49	48	40	50	45	54	71	20
<b>Sous-total</b>			<b>2.824</b>	<b>2.729</b>	<b>2.470</b>	<b>2.078</b>	<b>2.140</b>	<b>2.083</b>	<b>2.076</b>	<b>2.297</b>	<b>1.830</b>	<b>2.136</b>	<b>2.239</b>	<b>580</b>
Vol non spécifié	Acc.		302	8	10	6	6	9	6	11	11	16	13	
		Tent.	37											
	<b>Sous-total</b>			<b>339</b>	<b>8</b>	<b>10</b>	<b>6</b>	<b>6</b>	<b>9</b>	<b>6</b>	<b>11</b>	<b>11</b>	<b>16</b>	<b>13</b>
Extorsion	Acc.		40	36	42	39	43	40	34	39	34	31	35	16
		Tent.	14	19	20	35	30	18	45	49	43	32	30	5
	<b>Sous-total</b>			<b>54</b>	<b>55</b>	<b>62</b>	<b>74</b>	<b>73</b>	<b>58</b>	<b>79</b>	<b>88</b>	<b>77</b>	<b>63</b>	<b>65</b>
Fabrication de fausses clefs	Acc.										1			
	<b>Sous-total</b>										<b>1</b>			
<b>Total</b>			<b>7.519</b>	<b>6.137</b>	<b>5.984</b>	<b>4.907</b>	<b>4.643</b>	<b>4.443</b>	<b>4.601</b>	<b>5.233</b>	<b>3.841</b>	<b>4.598</b>	<b>4.891</b>	<b>1.244</b>

FPF/DGR/DR1/BIPOL - Statistiques policières de criminalité (date de clôture: 22/09/2023)  
 Les données pour les années 2001 jusqu'à 2012 ne sont plus publiées mais restent disponibles sur demande auprès du service BIPOL.  
 Les données pour 2023 ne concernent que le 1er trimestre.



**Fraude**

			2000	2013	2014	2015	2016	2017	2018	2019	2020	2021	2022	2023
Blanchiment d'argent	Acc.		1	9	14	13	7	7	9	24	34	32	31	10
	Tent.										1	2		
	Sous-total		1	9	14	13	7	7	9	24	35	34	31	10
Recel	Recel simple	Acc.	23	32	33	20	25	35	29	34	29	33	42	13
		Tent.	1			1								
	Recel qualifié	Acc.	5	2	2	4	2	1	2	3	2	1	3	2
		Acc.	3											
	Non spécifié	Tent.	6											
	Sous-total		38	34	35	25	27	36	31	37	31	34	45	15
Grivèlerie	Carburant / lubrifiant	Acc.	101	36	23	13	7	6	9	8	2	2	2	
	Boissons et aliments	Acc.	8	11	4	7	7	4	3	2	2	3	2	1
	Voiture de location	Acc.	4	2	4	3	4	1	2	4	4	4	2	1
	Logements	Acc.			1									
	Sous-total		113	49	32	23	18	11	14	14	8	9	6	2
Corruption privée	Acc.					2								1
	Sous-total					2								1
Détournement et destruction frauduleuse	Cel frauduleux	Acc.	344	44	33	25	25	31	29	41	39	68	77	22
		Tent.	3											
	D'argent, de papiers, etc.	Acc.	9	1	5		2	3	3	1	1	1		
		Tent.		1										
	De pièces judiciaires	Acc.			1									
	D'objets saisis	Acc.		1			1	4		3	3	2	1	
	De biens mobiliers des époux	Acc.			1									
	D'héritage	Acc.		1		1		1		2				
Non spécifié	Acc.	42	1	1	3	2	1	2	2	1		1		
	Sous-total		398	49	41	29	30	40	34	49	44	71	79	22
Escoquerie	Fraude par internet	Acc.		66	104	121	93	135	212	270	457	523	622	145
		Tent.		22	53	61	43	63	65	61	63	122	101	16
	Escoquerie sans internet	Acc.		128	123	96	103	145	142	128	88	126	179	39
		Tent.		47	50	39	39	35	47	39	18	16	51	12
	Non spécifié	Acc.	122											
		Tent.	19											
	Sous-total		141	263	330	317	278	378	466	498	626	787	953	212



**Fraude**

			2000	2013	2014	2015	2016	2017	2018	2019	2020	2021	2022	2023
Tromperie	Marchandises vendues / travail fourni	Acc.	3	2	2			1		1				
	Monnaies	Acc.	1		1	2								
	Non spécifié	Acc.	1	1										
		Sous-total	5	3	3	2		1		1				
Abus de confiance et infr. apparentées	Abus de confiance	Acc.	229	143	129	117	117	107	108	88	89	100	64	23
		Tent.	3	1										
	Abus des faiblesses	Acc.	2	12	2	15	23	9	24	20	10	13	19	3
		Tent.												1
	Sous-total	234	156	131	132	140	116	132	108	99	113	83	27	
Abus de biens sociaux	Par des sociétés	Acc.			1	1	1	1	5	2	2	3	3	1
	Non spécifié	Acc.		3	4	1	2	1	1		1			
	Autres	Acc.		1	1	2	5	1	3		2	1		
		Sous-total		4	6	4	8	3	9	2	5	4	3	1
Infr. liées à l'insolvabilité	Par des tiers	Acc.			1	2					1			
	Par le débiteur	Acc.		2	2	4	1	3	6	7	2	6	2	
	Non spécifié	Acc.	2	5	9	5	8	2	5	4	1	2	1	
		Sous-total	2	7	12	11	9	5	11	11	4	8	3	
Insolvabilité frauduleuse		Acc.	2		3	1	2	3	1	1				
		Sous-total	2		3	1	2	3	1	1				
Chèques sans provision		Acc.	48		1			2						
		Tent.	1											
		Sous-total	49		1			2						
	Total	983	574	608	559	519	602	707	745	852	1.060	1.203	290	



Dégradation de la propriété

			2000	2013	2014	2015	2016	2017	2018	2019	2020	2021	2022	2023	
Incendie volontaire	Dans lieu habité (de jour)	Acc.	3	5	5	3	9	3	3	1	3	3	1		
		Tent.			1									1	
	Dans lieu habité (de nuit)	Acc.	4	2	2	4	5	8	1	1	1	5	3	5	1
		Tent.	3				1					1			
	Dans lieu habité (moment indéterminé)	Acc.									1			1	
		Tent.			1	1									
	Dans un autre lieu (de jour)	Acc.	8	9	8	17	9	9	7	2	6	8	5	5	2
		Tent.					1	2	1						
	Dans un autre lieu (de nuit)	Acc.	11	14	23	15	30	7	15	17	11	31	20	20	4
		Tent.		2			1			1		1	1	1	1
Dans un autre lieu (moment indéterminé)	Acc.	4	1		2			1			1				
	Tent.	2													
Non spécifié	Acc.		1									1			
<b>Sous-total</b>			<b>35</b>	<b>34</b>	<b>40</b>	<b>42</b>	<b>56</b>	<b>30</b>	<b>27</b>	<b>23</b>	<b>27</b>	<b>47</b>	<b>34</b>	<b>8</b>	
Destruction par explosion volontaire	Dans lieu habité (de nuit)	Acc.	1												
		Tent.	2												
	Dans un autre lieu (de nuit)	Acc.				1									
		Tent.											1		
<b>Sous-total</b>			<b>3</b>			<b>1</b>					<b>1</b>				
Incendie involontaire		Acc.	35	36	35	43	22	30	35	23	32	31	40	12	
		Tent.								1					
<b>Sous-total</b>			<b>35</b>	<b>36</b>	<b>35</b>	<b>43</b>	<b>22</b>	<b>30</b>	<b>35</b>	<b>24</b>	<b>32</b>	<b>31</b>	<b>40</b>	<b>12</b>	
Destruction, dénaturation, dégradation	Avec circ. aggr.	Acc.	145	1	4	3	2	4	4	1	5	2	3		
		Acc.	1												
	Non spécifié	Acc.	9		1		1				1				
		Tent.	15												
<b>Sous-total</b>			<b>170</b>	<b>1</b>	<b>5</b>	<b>3</b>	<b>3</b>	<b>4</b>	<b>4</b>	<b>1</b>	<b>6</b>	<b>2</b>	<b>3</b>		



Dégradation de la propriété

			2000	2013	2014	2015	2016	2017	2018	2019	2020	2021	2022	2023	
Vandalisme	Sur véhicules	Acc.	654	697	624	581	529	469	428	505	429	411	499	135	
		Tent.		1	1		1								
	Sur autres biens mobiliers	Acc.	94	50	47	41	31	50	61	61	55	61	55	60	10
		Acc.		140	99	137	107	56	33	34	48	50	59	9	
	Graffitis	Tent.		3	5	1									
		Acc.	292	286	258	184	206	199	217	208	225	234	270	54	
	Autres détériorations sur biens immobiliers	Tent.	2						1	1					
		Acc.	90	9	5	10	12	5	5	13	9	6	15	1	
	Dégradation de clôture	Tent.	2												
		Sous-total		1.134	1.186	1.039	954	886	779	745	816	772	756	903	209
	<b>Total</b>			<b>1.377</b>	<b>1.257</b>	<b>1.119</b>	<b>1.042</b>	<b>968</b>	<b>843</b>	<b>811</b>	<b>864</b>	<b>837</b>	<b>837</b>	<b>980</b>	<b>229</b>



Infr. contre la Sécurité de l'Etat

			2000	2013	2014	2015	2016	2017	2018	2019	2020	2021	2022	2023
Sûreté intérieure de l'Etat		Tent.							1					
		Sous-total							1					
Terrorisme	Groupe terroriste	Acc.			1	1	2	1	2			1		1
		Sous-total			1	1	2	1	2			1		1
Non spécifié		Acc.					1							
		Sous-total					1							
		Total			1	1	3	1	3			1		1



Infr. contre la sécurité publique

			2000	2013	2014	2015	2016	2017	2018	2019	2020	2021	2022	2023
Organisation criminelle	Acc.				4			2		2	1			1
	Sous-total			4			2		2	1				1
Association de malfaiteurs	Acc.		2	8	14	12	6	19	9	9	16	13	15	7
	Tent.		1											
	Sous-total		3	8	14	12	6	19	9	9	16	13	15	7
Evasion de prisonniers	Evasion simple	Acc.	1			1				2		1	4	1
	Non-entrée de congé	Acc.				1								
	Non-respect surveillance électronique	Acc.		2	7	18	14	11	3	8	11	12	21	2
	Non spécifié	Acc.	3	2							1		1	1
	Sous-total		4	4	7	20	14	11	3	10	12	13	26	4
Recel	Recel de cadavre	Acc.				1								
	Sous-total					1								
Menaces	Menace d'attentat	Acc.	4	3	1		2	1	2		4	1		
		Tent.									1			
	Verbales	Acc.	335	234	245	221	219	201	199	197	186	167	164	39
	Ecrites	Acc.	24	55	61	50	45	57	57	52	63	47	40	10
		Tent.							1					
	Par gestes, emblèmes	Acc.	93	93	109	100	103	99	92	93	109	112	100	28
	Alerte à la bombe	Acc.	4	3	7	9	14	4	4	2	2		10	4
Non spécifié	Acc.	1	5	2	2	5		2	2			5	1	
	Tent.	4												
	Sous-total		465	393	425	382	388	362	357	346	365	332	314	82
	Total		472	405	450	415	408	394	369	367	394	358	355	94

FPF/DGR/DR/BIPOL - Statistiques policières de criminalité (date de clôture: 22/09/2023)  
 Les données pour les années 2001 jusqu'à 2012 ne sont plus publiées mais restent disponibles sur demande auprès du service BIPOL.  
 Les données pour 2023 ne concernent que le 1er trimestre.



Infr. contre l'autorité publique

			2000	2013	2014	2015	2016	2017	2018	2019	2020	2021	2022	2023
Violence c/ personnes investies autorité publique	Acc.		5	4	3		5	2	3		4	3	5	2
	Sous-total		5	4	3		5	2	3		4	3	5	2
Rébellion	Rébellion armée	Acc.	3	3	6	2	1	1	1	2	3		3	1
	Rébellion non armée	Acc.	44	61	46	44	46	34	40	39	44	29	46	11
	Non spécifié	Acc.	1	2	3	1	1	3	1	2	2	2	2	4
		Tent.	1											
	Sous-total		49	66	55	47	48	38	42	43	49	31	53	12
Outrages	Acc.		67	43	30	27	28	36	31	29	24	18	32	4
	Sous-total		67	43	30	27	28	36	31	29	24	18	32	4
Refus de coopération (informatique et télécom)	Acc.										1			
	Sous-total										1			
Autres infractions	Bris de scellés	Acc.	1						2	3	1		2	
		Tent.		2										
	Entraves exercice fonction judiciaire	Acc.	1			1								
	Entraves exécution travaux publics	Acc.				1								
	Imprimés sans éditeur responsable	Acc.				1					1			
	Industrie, commerce et enchères publiques	Acc.				1								
	Sous-total		2	2	2	2		2	3	2		2		
	Total		123	115	88	76	83	76	78	75	80	52	92	18





Infr. contre la foi publique

			2000	2013	2014	2015	2016	2017	2018	2019	2020	2021	2022	2023	
Faux en écritures	Faux en écritures	Acc.	103	134	116	84	82	78	52	63	50	55	51	11	
		Tent.	2		3	2	2		2				1	1	
	Usage de faux en écrit. et écrit. falsifiées	Acc.	100	139	101	75	86	75	67	50	62	66	55		15
		Tent.	5	4	6	3	4	4	2				1	2	
	<b>Sous-total</b>			<b>210</b>	<b>277</b>	<b>226</b>	<b>164</b>	<b>174</b>	<b>157</b>	<b>123</b>	<b>113</b>	<b>112</b>	<b>123</b>	<b>109</b>	<b>26</b>
Usurpation	Immixtion dans fonctions publiques	Acc.	19	7	7	11	6	6	4	14	14		4	1	
		Tent.									1				
	De fonctions	Acc.	3	1	1	3	3	3	5	1			3	2	1
		De titres	Acc.			2				1					
	De grades	Acc.						1							
		Acc.	16	102	115	77	81	56	45	37	43	31	22		10
	De nom	Tent.		1			1	1			1				
		Acc.			1	1	3	2	1						1
Non spécifié	Tent.				1										
	<b>Sous-total</b>		<b>38</b>	<b>111</b>	<b>126</b>	<b>93</b>	<b>94</b>	<b>69</b>	<b>56</b>	<b>53</b>	<b>58</b>	<b>34</b>	<b>28</b>	<b>13</b>	
Contrefaçon / falsification	Contrefaçon	Acc.	4	13	10	4	6	4	8	5	10	5	9	1	
	Falsification	Acc.	6	3	2	4	5	1	5	2	2	5	2		
	Non spécifié	Acc.	2												
<b>Sous-total</b>			<b>12</b>	<b>16</b>	<b>12</b>	<b>8</b>	<b>11</b>	<b>5</b>	<b>13</b>	<b>7</b>	<b>12</b>	<b>10</b>	<b>11</b>	<b>1</b>	
Fausses monnaies	Emission	Acc.	23	16	6	9	1	3	5	4	4	6		3	
		Tent.	1							1					
	Non spécifié	Acc.			1										
		Acc.	10	9	4	3	3	13	1		6	5	4	2	
Autres	Tent.						1		1						
	<b>Sous-total</b>		<b>34</b>	<b>25</b>	<b>11</b>	<b>12</b>	<b>4</b>	<b>17</b>	<b>6</b>	<b>6</b>	<b>10</b>	<b>11</b>	<b>4</b>	<b>5</b>	
Faux en justice	Faux témoignage	Acc.			1						1				
	Fausses déclarations	Acc.	2	1	3	3	2	7	3	2	2	3	4	1	
		<b>Sous-total</b>		<b>2</b>	<b>1</b>	<b>4</b>	<b>3</b>	<b>2</b>	<b>7</b>	<b>3</b>	<b>2</b>	<b>3</b>	<b>3</b>	<b>4</b>	<b>1</b>
<b>Total</b>			<b>296</b>	<b>430</b>	<b>379</b>	<b>280</b>	<b>285</b>	<b>255</b>	<b>201</b>	<b>181</b>	<b>195</b>	<b>181</b>	<b>156</b>	<b>46</b>	





**UCCLE/W-B/AUDERGHEM**

**Infraction Code pénal**

**Infr. contre la famille**

		2000	2013	2014	2015	2016	2017	2018	2019	2020	2021	2022	2023
Bigamie	Acc.	1			1								
	Sous-total	1			1								
Abandon de famille	Acc.	32	3	4	5	1	2	2	2	2	1		
	Sous-total	32	3	4	5	1	2	2	2	2	1		
Refus du droit aux relations personnelles	Acc.	116	76	63	45	78	45	50	55	57	33	28	4
	Sous-total	116	76	63	45	78	45	50	55	57	33	28	4
Non-acquittement pension alimentaire	Acc.	50	14	13	10	13	12	8	9	5	3	11	
	Sous-total	50	14	13	10	13	12	8	9	5	3	11	
Non spécifié	Acc.	1	1	1	2								
	Sous-total	1	1	1	2								
<b>Total</b>		<b>200</b>	<b>94</b>	<b>81</b>	<b>63</b>	<b>92</b>	<b>59</b>	<b>60</b>	<b>66</b>	<b>64</b>	<b>37</b>	<b>39</b>	<b>4</b>

**Criminalité informatique**

		2000	2013	2014	2015	2016	2017	2018	2019	2020	2021	2022	2023
Hacking	Acc.		18	34	51	37	26	30	24	37	36	44	12
	Tent.			1				1	2	1		1	
	Sous-total		18	35	51	37	26	31	26	38	36	45	12
Faux en informatique	Acc.		2	13	9	10	3	6	5	7	9	5	
	Tent.										1		
	Sous-total		2	13	9	10	3	6	5	7	10	5	
Fraude informatique	Acc.		154	214	214	275	341	264	389	365	404	643	145
	Tent.		15	6	7	16	9	5	10	16	4	11	3
	Sous-total		169	220	221	291	350	269	399	381	408	654	148
Sabotage	Acc.		7	1	1	2	7	2	2	2	1	2	
	Sous-total		7	1	1	2	7	2	2	2	1	2	
<b>Total</b>			<b>196</b>	<b>269</b>	<b>282</b>	<b>340</b>	<b>386</b>	<b>308</b>	<b>432</b>	<b>428</b>	<b>455</b>	<b>706</b>	<b>160</b>



**Exercice illégal de l'autorité publique**

		2000	2013	2014	2015	2016	2017	2018	2019	2020	2021	2022	2023
Usurpation de pouvoir	Acc.	1			1	1							
	Sous-total	1			1	1							
Concussion	Acc.	1											
	Sous-total	1											
Corruption publique	Acc.		1							1	1		
	Tent.		1										
	Sous-total		2							1	1		
Détention par fonctionnaire public	Acc.	2		1	1		4	2					
	Sous-total	2		1	1		4	2					
Violation de domicile par fonctionnaire public	Acc.	1		2	2								
	Sous-total	1		2	2								
Actes arbitraires	Acc.	2	6	4	3	3		2	2				
	Sous-total	2	6	4	3	3		2	2				
Prise d'intérêt	Acc.		1										
	Sous-total		1										
Abus de l'autorité	Acc.		3				3	3			1		
	Sous-total		3				3	3			1		
<b>Total</b>		<b>7</b>	<b>12</b>	<b>7</b>	<b>7</b>	<b>4</b>	<b>7</b>	<b>7</b>	<b>2</b>	<b>1</b>	<b>2</b>		

**Marchand de sommeil**

		2000	2013	2014	2015	2016	2017	2018	2019	2020	2021	2022	2023
Sans circ. aggr.	Acc.		1			2	1		1		4	1	
	Sous-total		1			2	1		1		4	1	
Avec circ. aggr.	Acc.			1				2					
	Sous-total			1				2					
<b>Total</b>			<b>1</b>	<b>1</b>		<b>2</b>	<b>1</b>	<b>2</b>	<b>1</b>		<b>4</b>	<b>1</b>	



Traite des êtres humains

		2000	2013	2014	2015	2016	2017	2018	2019	2020	2021	2022	2023
Exploitation sexuelle	Acc.				1		1		1				
	Sous-total				1		1		1				
Exploitation économique	Acc.		4		1	1	1		1		5	1	1
	Sous-total		4		1	1	1		1		5	1	1
Production ou diffusion de pornographie enfantine	Acc.		1										
	Sous-total		1										
<b>Total</b>			<b>5</b>		<b>2</b>	<b>1</b>	<b>2</b>		<b>2</b>		<b>5</b>	<b>1</b>	<b>1</b>

Provocation crime ou délits

		2000	2013	2014	2015	2016	2017	2018	2019	2020	2021	2022	2023
Provocation délits	Acc.									1		7	
	Sous-total									1		7	
<b>Total</b>										<b>1</b>		<b>7</b>	

Autres infractions Code pénal

		2000	2013	2014	2015	2016	2017	2018	2019	2020	2021	2022	2023
	Acc.		1	2		2	1			1	2	1	
	Sous-total		1	2		2	1			1	2	1	
<b>Total</b>			<b>1</b>	<b>2</b>		<b>2</b>	<b>1</b>			<b>1</b>	<b>2</b>	<b>1</b>	

Contravention Code pénal

		2000	2013	2014	2015	2016	2017	2018	2019	2020	2021	2022	2023
Injures (Contravention)	Acc.	59											
	Sous-total	59											
Destruction d'animaux (Contravention)	Acc.	1											
	Sous-total	1											
Autres contraventions CP	Acc.	43	1			1	1		1	1			
	Sous-total	43	1			1	1		1	1			
<b>Total</b>		<b>103</b>	<b>1</b>			<b>1</b>	<b>1</b>		<b>1</b>	<b>1</b>			



# ***STATISTIQUES POLICIERES DE CRIMINALITE***

---

***LIEU DE PERPETRATION: ZONE DE POLICE***

**UCCLE/W-B/AUDERGHEM**

***ANNEXE II: DETAIL PAR CATEGORIE DE DELIT  
LOIS SPECIALES***



**UCCLE/W-B/AUDERGHEM**

**Infraction Lois spéciales**

<b>Drogues</b>			2000	2013	2014	2015	2016	2017	2018	2019	2020	2021	2022	2023	
<b>Détention</b>		Acc.	173	738	776	593	500	484	396	369	456	300	289	70	
		Tent.	3			1									
		<b>Sous-total</b>	<b>176</b>	<b>738</b>	<b>776</b>	<b>593</b>	<b>501</b>	<b>484</b>	<b>396</b>	<b>369</b>	<b>456</b>	<b>300</b>	<b>289</b>	<b>70</b>	
<b>Usage</b>	<b>Usage en groupe</b>	Acc.	99												
		Tent.	4												
	<b>Usage individuel</b>	Acc.	129												
		Faciliter l'usage	10	13	13	7	10	4	7	2	4	7	2	4	
	Incitation à l'usage	6			3	2							1	1	
	Désordre, scandale ou danger dans un espace public	6				1	1		1	3	1				
<b>Sous-total</b>	<b>248</b>	<b>13</b>	<b>13</b>	<b>10</b>	<b>13</b>	<b>5</b>	<b>7</b>	<b>3</b>	<b>7</b>	<b>8</b>	<b>3</b>	<b>5</b>			
<b>Importation et exportation</b>		Acc.	23	17	16	25	16	16	22	12	27	2	3		
		Tent.	1												
		<b>Sous-total</b>	<b>24</b>	<b>17</b>	<b>16</b>	<b>25</b>	<b>16</b>	<b>16</b>	<b>22</b>	<b>12</b>	<b>27</b>	<b>2</b>	<b>3</b>		
<b>Fabrication</b>		Acc.	2	17	16	17	16	9	14	12	12	15	11	3	
		Tent.				1									
		<b>Sous-total</b>	<b>2</b>	<b>17</b>	<b>16</b>	<b>17</b>	<b>17</b>	<b>9</b>	<b>14</b>	<b>12</b>	<b>12</b>	<b>15</b>	<b>11</b>		
<b>Commerce</b>		Acc.	51	97	89	101	90	72	74	82	79	69	67	11	
		Tent.	1			1			1		1				
		<b>Sous-total</b>	<b>52</b>	<b>97</b>	<b>89</b>	<b>102</b>	<b>90</b>	<b>72</b>	<b>74</b>	<b>83</b>	<b>79</b>	<b>70</b>	<b>67</b>		
<b>Autres</b>		Acc.	4	19	14	5	15	5	12	11	22	4	1	1	
		Tent.													
		<b>Sous-total</b>	<b>4</b>	<b>19</b>	<b>14</b>	<b>5</b>	<b>15</b>	<b>5</b>	<b>12</b>	<b>11</b>	<b>22</b>	<b>4</b>	<b>1</b>		
<b>Total</b>			<b>506</b>	<b>901</b>	<b>924</b>	<b>752</b>	<b>652</b>	<b>591</b>	<b>525</b>	<b>490</b>	<b>603</b>	<b>399</b>	<b>374</b>	<b>90</b>	

FPF/DGR/DRI/BIPOL - Statistiques policières de criminalité (date de clôture: 22/09/2023)  
 Les données pour les années 2001 jusqu'à 2012 ne sont plus publiées mais restent disponibles sur demande auprès du service BIPOL.  
 Les données pour 2023 ne concernent que le 1er trimestre.





Législation sur les étrangers			2000	2013	2014	2015	2016	2017	2018	2019	2020	2021	2022	2023
Transmigration illégale	Mariages simulés/blancs sans récompense/contrainte	Acc.		6	4	3	3	4	2	1	3	2		
		Tent.		1						1				
	Cohab. légale de complais. sans récompense/contr.	Acc.										1		
	Accès au territoire	Acc.	7	41	32	17	18	17	29	20	21	41	38	14
	Séjour	Acc.	126	296	268	232	186	206	282	311	246	302	387	92
	Éloignement	Acc.	1		2	1			1		2			
	Pas de port de documents d'identité ou de voyage	Acc.		3	2	6	3	5		1				
Inscription au registre des étrangers	Acc.	24	145	116	132	155	191	258	415	311	287	324	110	
	Sous-total		158	492	424	391	365	423	572	749	583	633	749	216
Trafic d'êtres humains		Acc.			1	2				2				1
	Sous-total			1	2					2				1
Traite d'êtres humains		Acc.	6											
	Sous-total		6											
Aide au séjour illégal		Acc.		1	1	2	2		1			1		
	Sous-total			1	1	2	2		1			1		
Non spécifié		Acc.	4	2		1								
	Tent.		2											
	Sous-total		6	2		1								
Autres		Acc.	1		3							2	1	
	Tent.		1											
	Sous-total		2		3							2	1	
	Total		172	495	429	396	367	423	573	751	583	636	750	217



Environnement			2000	2013	2014	2015	2016	2017	2018	2019	2020	2021	2022	2023
Déchets	Transport de déchets	Acc.							3					
	Déchets par professionnel	Acc.		1	1	2			1		1	3		
	Déchets par particulier	Acc.		10	12	2	2	5	3	4	5	8	7	2
	Déchets par personne indéterminée	Acc.	31											
	Non spécifié	Acc.	1											
	<b>Sous-total</b>		<b>32</b>	<b>11</b>	<b>13</b>	<b>4</b>	<b>2</b>	<b>5</b>	<b>7</b>	<b>4</b>	<b>6</b>	<b>11</b>	<b>7</b>	<b>2</b>
Nucléaire	Non-prolifération	Acc.										1		
	<b>Sous-total</b>											<b>1</b>		
Autres que déchets	Urbanisme	Acc.	1	1	2	2	2	4	2			1		
	Permis d'environnement	Acc.		1	1						1			
	Bruit	Acc.	6	1	2	2	1		3	2				
	Pollution de l'eau	Acc.			2									
	Pollution de l'air	Acc.				1			1					
	Pollution du sol	Acc.		1		1		1						
	Non spécifié	Acc.							1					
	Autres nuisances en matière d'environnement	Acc.		6	3	5	1	2			1		1	
	<b>Sous-total</b>		<b>7</b>	<b>10</b>	<b>10</b>	<b>11</b>	<b>4</b>	<b>7</b>	<b>7</b>	<b>2</b>	<b>2</b>	<b>1</b>	<b>1</b>	
Biodiversité / Faune et flore	Bien-être animal	Acc.	9	2	10	3	7	7	7	8	5	31	25	1
	Protection de la nature	Acc.									2	1		
	Permis / autorisation animaux	Acc.	1		2									
	Destruction d'animaux	Acc.	1	1		2	1		4	1	3		1	
		Tent.								1			1	
	<b>Sous-total</b>		<b>11</b>	<b>3</b>	<b>12</b>	<b>5</b>	<b>8</b>	<b>7</b>	<b>12</b>	<b>9</b>	<b>10</b>	<b>33</b>	<b>26</b>	<b>1</b>
	<b>Total</b>		<b>50</b>	<b>24</b>	<b>35</b>	<b>20</b>	<b>14</b>	<b>19</b>	<b>26</b>	<b>15</b>	<b>18</b>	<b>46</b>	<b>34</b>	<b>3</b>



Armes et explosifs			2000	2013	2014	2015	2016	2017	2018	2019	2020	2021	2022	2023
Détention illégale	Arme à feu	Acc.		46	57	60	53	84	55	67	40	35	26	6
	Arme blanche ou non à feu	Acc.		50	47	45	52	51	38	39	53	49	43	13
	Munition	Acc.		8	6	6	4	6	9	7	11	5	10	2
	Pièces/accessoires	Acc.				2				2	1			1
	Non spécifié	Acc.	42	3	2	1	2	3	1	1	8	1		
	Sous-total		42	107	112	114	111	144	103	116	113	90	79	22
Port / transport illégal	Arme à feu	Acc.		3	2	1	7	8	3	6	2	1	3	
	Arme blanche ou non à feu	Acc.		50	58	49	39	43	33	34	29	20	26	4
	Munition	Acc.			1	1					2			1
	Non spécifié	Acc.	47											
		Tent.	1											
	Sous-total		48	53	61	51	46	51	36	40	33	21	29	5
Commerce illégal	Arme à feu	Acc.		2	1	1	1	1	2		2		1	
	Arme blanche ou non à feu	Acc.						1	1	1				
	Non spécifié	Acc.				1		1						
	Sous-total			2	1	2	1	3	3	1	2		1	
Fabrication / réparation illégale	Arme à feu	Acc.						1	1					
		Sous-total						1	1					
Explosifs		Acc.	2	1	1				2	1	3	1	1	
		Sous-total	2	1	1				2	1	3	1	1	
Autre	Vente par correspondance/internet d'arme à feu	Acc.		1										
	Mesures de sécurité	Acc.						1		1				1
	Stockage	Acc.					1			1				1
	Défaut signalement vol ou perte	Acc.			1	1		3	1					
	Import / export / transit à un usage militaire	Acc.				1			1					
	Non spécifié	Acc.	37											
	Sous-total		37	1	1	2	1	4	2	2				2
	Total		129	164	176	169	159	203	147	160	151	112	110	29



Protection de la personne			2000	2013	2014	2015	2016	2017	2018	2019	2020	2021	2022	2023
Discrimination	Racisme et xénophobie	Acc.	18	18	20	20	25	19	33	19	22	27	33	8
	Fondée sur son orientation sexuelle (homophobie)	Acc.		3	6	6	4	4	2	1		4	4	
	Fondée sur le sexe (sexisme)	Acc.					1	1		2	1	2	2	
	Fondée sur le handicap	Acc.							2	1	1			
	Fondée sur conviction religieuse ou philosophique	Acc.						1	1	4	2		1	1
	Non spécifié	Acc.						2						
	Autre discrimination	Acc.			2		2		1		6	7		
	Sous-total		18	21	28	26	32	27	39	27	32	40	40	9
Négationnisme et révisionnisme	Négationnisme	Acc.				1								
	Sous-total					1								
Droits d'auteur		Acc.	4			1					1			
	Sous-total		4			1					1			
Protection de la vie privée		Acc.	13	2	11	6	4	6	9	8	3	3	1	
	Sous-total		13	2	11	6	4	6	9	8	3	3	1	
Caméras de surveillance		Acc.				1	1			1			2	
	Sous-total					1	1			1			2	
Droit à l'image		Acc.			1	1	7	5	4	6	7	11	12	
	Sous-total				1	1	7	5	4	6	7	11	12	
Non spécifié		Acc.	1									1		
	Sous-total		1									1		
Autres		Acc.	5	1		2	1			1	4			
	Sous-total		5	1		2	1			1	4			
	Total		41	24	40	37	45	39	52	43	47	55	55	9



**UCCLE/W-B/AUDERGHEM**

**Infraction Lois spéciales**

**Hormones et dopage**

		2000	2013	2014	2015	2016	2017	2018	2019	2020	2021	2022	2023
Détenction	Acc.		2	2	10	2	5	7	6	6	2		
	Sous-total		2	2	10	2	5	7	6	6	2		
Fabrication et distribution	Acc.		1	1									
	Sous-total		1	1									
Non spécifié	Acc.							1					
	Sous-total							1					
<b>Total</b>			<b>3</b>	<b>3</b>	<b>10</b>	<b>2</b>	<b>5</b>	<b>8</b>	<b>6</b>	<b>6</b>	<b>2</b>		

**Sécurité privée**

		2000	2013	2014	2015	2016	2017	2018	2019	2020	2021	2022	2023
Entreprises de gardiennage / de sécurité	Acc.	4			1								
	Sous-total	4			1								
<b>Total</b>		<b>4</b>			<b>1</b>								

**Protection de la jeunesse**

		2000	2013	2014	2015	2016	2017	2018	2019	2020	2021	2022	2023
Législation sur l'obligation scolaire	Acc.	46	23	12	7	8	8	9	12	3	7	4	1
	Sous-total	46	23	12	7	8	8	9	12	3	7	4	1
Législation sur les dancings	Acc.				1								
	Sous-total				1								
Législation sur la protection de la jeunesse	Acc.	45	226	223	194	210	195	202	177	186	192	159	44
	Tent.									1			
	Sous-total	45	226	223	194	210	195	202	177	187	192	159	44
Non spécifié	Acc.	2		1	4	1			1	1	2	2	
	Tent.	4											
	Sous-total	6		1	4	1			1	1	2	2	
<b>Total</b>		<b>97</b>	<b>249</b>	<b>236</b>	<b>206</b>	<b>219</b>	<b>203</b>	<b>211</b>	<b>190</b>	<b>191</b>	<b>201</b>	<b>165</b>	<b>45</b>



**Code pénal social**

		2000	2013	2014	2015	2016	2017	2018	2019	2020	2021	2022	2023
<b>Harcèlement au travail</b>	Acc.		10	22	16	13	16	17	16	13	15	8	3
	Sous-total		10	22	16	13	16	17	16	13	15	8	3
<b>Violence au travail</b>	Acc.			2	1	1		1	3	2	1		
	Sous-total			2	1	1		1	3	2	1		
<b>Mise en danger du travailleur</b>	Acc.				1						1		
	Sous-total				1						1		
<b>Temps de travail</b>	Acc.								1		1		
	Sous-total								1		1		
<b>Rémunération et autres avantages patrimoniaux</b>	Acc.								2		1		
	Sous-total								2		1		
<b>Travail illégal</b>	Acc.	5	1		1	5	1			2	1	1	
	Sous-total	5	1		1	5	1			2	1	1	
<b>Fraude sociale aux cotisations (travail au noir)</b>	Acc.		13	10	8	10	10	17	6	8	12	7	2
	Sous-total		13	10	8	10	10	17	6	8	12	7	2
<b>Documents sociaux</b>	Acc.							1					
	Sous-total							1					
<b>Sécurité sociale</b>	Acc.	1		1			2						
	Sous-total	1		1			2						
<b>Infr. contre foi publique en droit pénal social</b>	Acc.		8	1	7	3	2	3	1	15	21	7	3
	Sous-total		8	1	7	3	2	3	1	15	21	7	3
<b>Esroquerie en droit pénal social</b>	Acc.		2	1	3	3	8	8	3	3	4	3	3
	Sous-total		2	1	3	3	8	8	3	3	4	3	3
<b>Autres</b>	Acc.			1	2	3	4	1	4		1	1	
	Sous-total			1	2	3	4	1	4		1	1	
	<b>Total</b>	<b>6</b>	<b>34</b>	<b>38</b>	<b>39</b>	<b>38</b>	<b>43</b>	<b>48</b>	<b>36</b>	<b>43</b>	<b>58</b>	<b>27</b>	<b>11</b>



**Ivresse et alcool**

		2000	2013	2014	2015	2016	2017	2018	2019	2020	2021	2022	2023
Ivresse publique	Acc.	103	421	442	337	327	362	299	302	303	344	377	85
	Sous-total	103	421	442	337	327	362	299	302	303	344	377	85
Distillerie clandestine	Acc.					1				1			
	Sous-total					1				1			
Servir de l'alcool à une personne ivre	Acc.				2	1							
	Sous-total				2	1							
	Total	103	421	442	337	330	363	299	302	304	344	377	85

**Registre de population**

		2000	2013	2014	2015	2016	2017	2018	2019	2020	2021	2022	2023
	Acc.	93	436	349	342	417	619	520	446	377	307	393	85
	Tent.	1											
	Sous-total	94	436	349	342	417	619	520	446	377	307	393	85
	Total	94	436	349	342	417	619	520	446	377	307	393	85

**Carte d'identité**

		2000	2013	2014	2015	2016	2017	2018	2019	2020	2021	2022	2023
Pas en possession	Acc.	23	15	43	37	30	28	23	10	21	28	15	4
	Sous-total	23	15	43	37	30	28	23	10	21	28	15	4
Refus de présentation	Acc.	2	4	4	3	2	1	2	11	2	2	2	2
	Tent.	1											
	Sous-total	3	4	4	3	2	1	2	11	2	2	2	2
Endommagée	Acc.		2	1	3	1							
	Sous-total		2	1	3	1							
Non spécifié	Acc.		10	4	7		3		1	1	1	1	
	Sous-total		10	4	7		3		1	1	1	1	
Autres	Acc.	3	1	2	5	1			3			2	
	Sous-total	3	1	2	5	1			3			2	
	Total	29	32	54	55	34	32	25	25	24	31	20	6



**Santé publique**

		2000	2013	2014	2015	2016	2017	2018	2019	2020	2021	2022	2023
<b>Art de guérir, art infirmier, etc.</b>	Acc.		1	1	2		1					1	
	Sous-total		1	1	2		1					1	
<b>Politique de la santé</b>	Acc.									10	1		
	Sous-total									10	1		
<b>Publicité illicite en matière de tabac</b>	Acc.									1			
	Sous-total									1			
<b>Interdiction de fumer</b>	Acc.		3	2	4	3	3		1	1		2	
	Sous-total		3	2	4	3	3		1	1		2	
<b>Législation médicaments</b>	Acc.					1							
	Sous-total					1							
<b>Vente de tabac</b>	Acc.		1								1	1	
	Sous-total		1								1	1	
<b>Denrées alimentaires</b>	Acc.	1		1	1		3		1				
	Sous-total	1		1	1		3		1				
<b>Refus ou négligence respect mesures</b>	Acc.									1.545	714	2	
	Tent.									1			
	Sous-total									1.546	714	2	
<b>Non spécifié</b>	Acc.						1						
	Sous-total						1						
<b>Autres</b>	Acc.	4						2	1	80	5		
	Sous-total	4						2	1	80	5		
	<b>Total</b>	<b>5</b>	<b>5</b>	<b>4</b>	<b>7</b>	<b>4</b>	<b>8</b>	<b>2</b>	<b>3</b>	<b>1.638</b>	<b>721</b>	<b>6</b>	





**Travail**

		2000	2013	2014	2015	2016	2017	2018	2019	2020	2021	2022	2023
<b>Règlement général protection du travail</b>	Acc.	8	2		1							1	1
	Sous-total	8	2		1							1	1
<b>Commerce ambulant</b>	Acc.	2		3		3	2				1		
	Sous-total	2		3		3	2				1		
<b>Protection professions libérales et intellec.</b>	Acc.				1								
	Sous-total				1								
<b>Rémunération profession réglementée</b>	Acc.	1	1	1					1				
	Sous-total	1	1	1					1				
<b>Infractions mesure interdiction professionnelle</b>	Acc.		1				1						
	Sous-total		1				1						
<b>Fraude sociale aux cotisations (travail au noir)</b>	Acc.	7	4	4	2	4	3	5	4	1	1	2	
	Sous-total	7	4	4	2	4	3	5	4	1	1	2	
<b>Accès à l'exercice d'une profession</b>	Acc.	1		1									
	Sous-total	1		1									
<b>Travailleurs étrangers</b>	Acc.		1			1	1	1					
	Tent.	1											
	Sous-total	1	1			1	1	1					
<b>Repos hebdomadaire obligatoire</b>	Acc.						1	3		1	1	1	
	Sous-total						1	3		1	1	1	
<b>Non spécifié</b>	Acc.				1						1		
	Sous-total				1						1		
<b>Autres</b>	Acc.	2	1		1	1			2	1	1		
	Sous-total	2	1		1	1			2	1	1		
	<b>Total</b>	<b>22</b>	<b>10</b>	<b>9</b>	<b>6</b>	<b>9</b>	<b>8</b>	<b>9</b>	<b>7</b>	<b>3</b>	<b>5</b>	<b>4</b>	<b>1</b>



**Protection des revenus publics**

		2000	2013	2014	2015	2016	2017	2018	2019	2020	2021	2022	2023
Douane et accises	Acc.	1		1			2			1	2		
	Tent.			1									
	Sous-total	1		2			2			1	2		
Taxe de circulation / TMC	Acc.		25	28	11	6	8	15	6	18	19	7	2
	Sous-total		25	28	11	6	8	15	6	18	19	7	2
Fraude sociale aux allocations	Acc.				2	2	1				2	1	1
	Tent.				1								
	Sous-total				3	2	1				2	1	1
Fraude TVA	Acc.	1		1	2		1	2		1	4		1
	Sous-total	1		1	2		1	2		1	4		1
Fraude fiscale - impôts sur le revenu	Acc.		1	1	3		1	2	8		4	1	
	Sous-total		1	1	3		1	2	8		4	1	
Fraude autres revenus publics	Acc.		1		2					1	1		
	Sous-total		1		2					1	1		
Non spécifié	Acc.		37	24	16	3	2	8	6	5	9	2	
	Sous-total		37	24	16	3	2	8	6	5	9	2	
	Total	2	64	56	37	11	15	27	20	26	41	11	4

**Législation économique**

		2000	2013	2014	2015	2016	2017	2018	2019	2020	2021	2022	2023
Concurrence	Acc.				1				1				
	Sous-total				1				1				
Sociétés	Acc.	1	9	4	4	4	19	2	5	1	1	3	
	Sous-total	1	9	4	4	4	19	2	5	1	1	3	
Instruments financiers	Acc.	1											
	Sous-total	1											
Contrefaçon de droits de propriété intellectuelle	Acc.			1									
	Sous-total			1									
Autres	Acc.		1					2	1	1	1		
	Sous-total		1					2	1	1	1		
	Total	2	10	5	5	4	19	4	7	2	2	3	



**Pratiques commerciales**

		2000	2013	2014	2015	2016	2017	2018	2019	2020	2021	2022	2023
<b>Pratiques du marché et protection du consommateur</b>	<b>Acc.</b>	2		3							1		
	<b>Sous-total</b>	2		3							1		
<b>Réglementation des prix</b>	<b>Acc.</b>			1						1			
	<b>Sous-total</b>			1						1			
<b>Registre de commerce</b>	<b>Acc.</b>	1		2			2			1	1	1	
	<b>Sous-total</b>	1		2			2			1	1	1	
<b>Oeuvres d' art</b>	<b>Acc.</b>	2			1	1	1						
	<b>Sous-total</b>	2			1	1	1						
<b>Non spécifié</b>	<b>Acc.</b>	1											
	<b>Sous-total</b>	1											
<b>Autres</b>	<b>Acc.</b>		18	6	3		1	4					
	<b>Sous-total</b>		18	6	3		1	4					
	<b>Total</b>	6	18	12	4	1	4	4		2	2	1	

**Code pénal militaire et milice**

		2000	2013	2014	2015	2016	2017	2018	2019	2020	2021	2022	2023
<b>Code pénal militaire</b>	<b>Acc.</b>							1					
	<b>Sous-total</b>							1					
	<b>Total</b>							1					



**Autres lois spéciales**

		2000	2013	2014	2015	2016	2017	2018	2019	2020	2021	2022	2023
<b>Transport</b>	Acc.	1	1	1		1	2			1	4		2
	Sous-total	1	1	1		1	2			1	4		2
<b>Loteries et jeux de hasard</b>	Acc.	3					3	2		1	1	1	
	Sous-total	3					3	2		1	1	1	
<b>Infr. dans le secteur audiovisuel</b>	Acc.	3					1						
	Sous-total	3					1						
<b>Energie</b>	Acc.	1	1							1		1	
	Sous-total	1	1							1		1	
<b>Réquision prestataire de service</b>	Acc.											1	
	Sous-total											1	
<b>Infractions Loi police chemins de fer</b>	Acc.			5	10	5	8	3	4		4	2	1
	Sous-total			5	10	5	8	3	4		4	2	1
<b>Protection (pièce de l') uniforme policier</b>	Acc.												1
	Sous-total												1
<b>Moyens de communications électroniques</b>	Acc.												1
	Sous-total												1
<b>Autres</b>	Acc.	25	3		1	3	2	3	3	1		1	
	Sous-total	25	3		1	3	2	3	3	1		1	
	<b>Total</b>	<b>33</b>	<b>5</b>	<b>6</b>	<b>11</b>	<b>9</b>	<b>16</b>	<b>8</b>	<b>7</b>	<b>4</b>	<b>9</b>	<b>6</b>	<b>5</b>

# ***STATISTIQUES POLICIERES DE CRIMINALITE***

---

***LIEU DE PERPETRATION: ZONE DE POLICE***

**UCCLE/W-B/AUDERGHEM**

***ANNEXE III: DETAIL  
FIGURES CRIMINELLES / PHENOMENES***



**UCCLE/W-B/AUDERGHEM**

**FC Vol moyen de transport**

		2000	2013	2014	2015	2016	2017	2018	2019	2020	2021	2022	2023
Vol de voiture	Acc.	467	150	146	153	122	146	135	155	136	94	105	30
	Tent.	167	19	15	13	15	6	4	10	18	6	5	
	<b>Total</b>	<b>634</b>	<b>169</b>	<b>161</b>	<b>166</b>	<b>137</b>	<b>152</b>	<b>139</b>	<b>165</b>	<b>154</b>	<b>100</b>	<b>110</b>	<b>30</b>
Vol de moto	Acc.	26	48	46	22	35	35	32	30	24	42	22	10
	Tent.	1				1	2	1	2	2		2	
	<b>Total</b>	<b>27</b>	<b>48</b>	<b>46</b>	<b>22</b>	<b>36</b>	<b>37</b>	<b>33</b>	<b>32</b>	<b>26</b>	<b>42</b>	<b>24</b>	<b>10</b>
Carjacking	Acc.	23	8	2	4	1	3		1		4	1	1
	Tent.	11	1		3	1				1			
	<b>Total</b>	<b>34</b>	<b>9</b>	<b>2</b>	<b>7</b>	<b>2</b>	<b>3</b>		<b>1</b>	<b>1</b>	<b>4</b>	<b>1</b>	<b>1</b>
Homejacking	Acc.	8		2		1	1		4	1			
	Tent.	2		1									
	<b>Total</b>	<b>10</b>		<b>3</b>		<b>1</b>	<b>1</b>		<b>4</b>	<b>1</b>			
Vol dans les garages	Acc.	3	4	5	11	12	17	7	9	6	4	6	1
	Tent.	1				1	1						
	<b>Total</b>	<b>4</b>	<b>4</b>	<b>5</b>	<b>11</b>	<b>13</b>	<b>18</b>	<b>7</b>	<b>9</b>	<b>6</b>	<b>4</b>	<b>6</b>	<b>1</b>
Vol de vélomoteur	Acc.	59	21	23	27	25	23	17	45	43	75	83	11
	Tent.	6	2		2		1					3	
	<b>Total</b>	<b>65</b>	<b>23</b>	<b>23</b>	<b>29</b>	<b>25</b>	<b>24</b>	<b>17</b>	<b>45</b>	<b>43</b>	<b>75</b>	<b>86</b>	<b>11</b>
Vol de vélo	Acc.	91	248	273	231	269	322	386	422	431	477	479	104
	Tent.	2	6	5	1	5	13	5	9	11	9	10	1
	<b>Total</b>	<b>93</b>	<b>254</b>	<b>278</b>	<b>232</b>	<b>274</b>	<b>335</b>	<b>391</b>	<b>431</b>	<b>442</b>	<b>486</b>	<b>489</b>	<b>105</b>



**FC Cambriolage**

		2000	2013	2014	2015	2016	2017	2018	2019	2020	2021	2022	2023
<b>Cambriolage dans habitation</b>	Acc.	1.175	855	928	766	567	623	788	853	568	771	891	202
	Tent.	426	495	577	410	299	316	399	539	334	506	570	120
	<b>Total</b>	<b>1.601</b>	<b>1.350</b>	<b>1.505</b>	<b>1.176</b>	<b>866</b>	<b>939</b>	<b>1.187</b>	<b>1.392</b>	<b>902</b>	<b>1.277</b>	<b>1.461</b>	<b>322</b>
<b>Cambriolage ds entreprise ou commerce</b>	Acc.	228	138	147	117	122	120	115	133	90	86	108	26
	Tent.	82	72	77	47	57	62	66	71	36	47	45	14
	<b>Total</b>	<b>310</b>	<b>210</b>	<b>224</b>	<b>164</b>	<b>179</b>	<b>182</b>	<b>181</b>	<b>204</b>	<b>126</b>	<b>133</b>	<b>153</b>	<b>40</b>
<b>Cambriolage ds service public ou bâtiment administ</b>	Acc.	77	47	37	30	49	48	48	63	33	21	33	9
	Tent.	18	20	24	14	24	19	16	39	18	14	17	3
	<b>Total</b>	<b>95</b>	<b>67</b>	<b>61</b>	<b>44</b>	<b>73</b>	<b>67</b>	<b>64</b>	<b>102</b>	<b>51</b>	<b>35</b>	<b>50</b>	<b>12</b>
<b>Cambriolage dans bâtiment (total)</b>	Acc.	1.478	1.040	1.112	911	734	791	950	1.048	687	878	1.031	237
	Tent.	525	586	678	470	380	397	481	649	387	567	631	137
	<b>Total</b>	<b>2.003</b>	<b>1.626</b>	<b>1.790</b>	<b>1.381</b>	<b>1.114</b>	<b>1.188</b>	<b>1.431</b>	<b>1.697</b>	<b>1.074</b>	<b>1.445</b>	<b>1.662</b>	<b>374</b>

**FC Vol autre**

		2000	2013	2014	2015	2016	2017	2018	2019	2020	2021	2022	2023
<b>Vol à main armée</b>	Acc.	110	59	52	53	41	35	24	37	44	40	37	15
	Tent.	27	10	10	7	8	7	17	12	3	5	8	2
	<b>Total</b>	<b>137</b>	<b>69</b>	<b>62</b>	<b>60</b>	<b>49</b>	<b>42</b>	<b>41</b>	<b>49</b>	<b>47</b>	<b>45</b>	<b>45</b>	<b>17</b>
<b>Vol avec violence sans arme</b>	Acc.	359	322	295	265	271	229	205	204	164	163	153	65
	Tent.	62	58	46	58	57	28	55	69	57	44	35	7
	<b>Total</b>	<b>421</b>	<b>380</b>	<b>341</b>	<b>323</b>	<b>328</b>	<b>257</b>	<b>260</b>	<b>273</b>	<b>221</b>	<b>207</b>	<b>188</b>	<b>72</b>
<b>Vol dans ou sur un véhicule</b>	Acc.	1.440	1.046	1.118	777	835	667	573	666	477	721	667	172
	Tent.	394	340	296	229	180	129	135	127	107	131	168	55
	<b>Total</b>	<b>1.834</b>	<b>1.386</b>	<b>1.414</b>	<b>1.006</b>	<b>1.015</b>	<b>796</b>	<b>708</b>	<b>793</b>	<b>584</b>	<b>852</b>	<b>835</b>	<b>227</b>
<b>Sacjacking dans une voiture</b>	Acc.		40	29	4	15	5	1	1	1	2		
	Tent.		3	3	2	2							
	<b>Total</b>		<b>43</b>	<b>32</b>	<b>6</b>	<b>17</b>	<b>5</b>	<b>1</b>	<b>1</b>	<b>1</b>	<b>2</b>		
<b>Vol d'armes et explosifs</b>	Acc.	11	23	29	27	14	23	21	17	19	15	18	5
	Tent.			2		1	1			1			
	<b>Total</b>	<b>11</b>	<b>23</b>	<b>31</b>	<b>27</b>	<b>15</b>	<b>24</b>	<b>21</b>	<b>17</b>	<b>20</b>	<b>15</b>	<b>18</b>	<b>5</b>



FC Vol autre

		2000	2013	2014	2015	2016	2017	2018	2019	2020	2021	2022	2023
Steaming	Acc.		1		2	2	2	1		2	2		
	Tent.		1		2								
	<b>Total</b>		<b>2</b>		<b>4</b>	<b>2</b>	<b>2</b>	<b>1</b>		<b>2</b>	<b>2</b>		
Arrachage de sac à main	Acc.	93	36	49	30	30	14	22	16	13	9	8	4
	Tent.	6	7	3									
	<b>Total</b>	<b>99</b>	<b>43</b>	<b>52</b>	<b>30</b>	<b>30</b>	<b>14</b>	<b>22</b>	<b>16</b>	<b>13</b>	<b>9</b>	<b>8</b>	<b>4</b>
Vol à l'arraché	Acc.	156	127	120	72	91	80	69	77	63	65	52	25
	Tent.	6	11	10	7	11	8	4	11	7	2		1
	<b>Total</b>	<b>162</b>	<b>138</b>	<b>130</b>	<b>79</b>	<b>102</b>	<b>88</b>	<b>73</b>	<b>88</b>	<b>70</b>	<b>67</b>	<b>52</b>	<b>26</b>
Vol à la tire	Acc.	463	604	523	348	363	370	343	436	294	285	331	84
	Tent.	2	2	7	1	3	1	2		2	1	5	
	<b>Total</b>	<b>465</b>	<b>606</b>	<b>530</b>	<b>349</b>	<b>366</b>	<b>371</b>	<b>345</b>	<b>436</b>	<b>296</b>	<b>286</b>	<b>336</b>	<b>84</b>
Vol à l'étalage	Acc.	241	325	267	284	221	212	234	226	183	227	238	63
	Tent.	11	15	6	3	1	5	3	3	2			
	<b>Total</b>	<b>252</b>	<b>340</b>	<b>273</b>	<b>287</b>	<b>222</b>	<b>217</b>	<b>237</b>	<b>229</b>	<b>185</b>	<b>227</b>	<b>238</b>	<b>63</b>
Vol par ruse	Acc.	229	96	83	85	90	81	75	99	56	74	34	12
	Tent.	17	14	12	9	17	11	6	10	12	3	1	
	<b>Total</b>	<b>246</b>	<b>110</b>	<b>95</b>	<b>94</b>	<b>107</b>	<b>92</b>	<b>81</b>	<b>109</b>	<b>68</b>	<b>77</b>	<b>35</b>	<b>12</b>
Vol de métaux	Acc.	4	19	6	7	7	5	6	10	9	9	8	1
	Tent.		1								1		
	<b>Total</b>	<b>4</b>	<b>20</b>	<b>6</b>	<b>7</b>	<b>7</b>	<b>5</b>	<b>6</b>	<b>10</b>	<b>9</b>	<b>10</b>	<b>8</b>	<b>1</b>
Vol sur les chantiers	Acc.	24	51	41	49	41	35	34	32	25	24	38	12
	Tent.		5	3	3	5	1	3	3	3	3	3	
	<b>Total</b>	<b>24</b>	<b>56</b>	<b>44</b>	<b>52</b>	<b>46</b>	<b>36</b>	<b>37</b>	<b>35</b>	<b>28</b>	<b>27</b>	<b>41</b>	<b>12</b>
Home-invasion	Acc.		1	1	3	1	1	4	3	3	1	3	
	Tent.							1	1				
	<b>Total</b>		<b>1</b>	<b>1</b>	<b>3</b>	<b>1</b>	<b>1</b>	<b>5</b>	<b>4</b>	<b>3</b>	<b>1</b>	<b>3</b>	
Vol d'animaux	Acc.	1	2	2	3	4	1	9	4	4	3	5	2
	Tent.							1					
	<b>Total</b>	<b>1</b>	<b>2</b>	<b>2</b>	<b>3</b>	<b>4</b>	<b>1</b>	<b>10</b>	<b>4</b>	<b>4</b>	<b>3</b>	<b>5</b>	<b>2</b>
Vol de cargaison	Acc.		2	2	1	1			3		1	1	
	Tent.		1	1						1			





**FC Vol autre**

		2000	2013	2014	2015	2016	2017	2018	2019	2020	2021	2022	2023
	<b>Total</b>		3	3	1	1			3	1	1	1	

**Criminalité ICT**

		2000	2013	2014	2015	2016	2017	2018	2019	2020	2021	2022	2023
<b>Fraude de cartes de paiements</b>	<b>Acc.</b>	5	76	125	104	133	171	127	168	124	144	203	36
	<b>Tent.</b>		9	4	3	7	5	2	3	3		2	1
	<b>Total</b>	5	85	129	107	140	176	129	171	127	144	205	37
<b>Phishing</b>	<b>Acc.</b>		5	9	4	5	2	2	6	8	3	7	4
	<b>Tent.</b>		1						1				
	<b>Total</b>		6	9	4	5	2	2	7	8	3	7	4
<b>Ransomware</b>	<b>Acc.</b>						4	1	4	1			
	<b>Total</b>						4	1	4	1			
<b>Shouldersurfing</b>	<b>Acc.</b>		22	20	21	30	45	19	36	13	6	6	2
	<b>Tent.</b>		1		1								
	<b>Total</b>		23	20	22	30	45	19	36	13	6	6	2
<b>Skimming</b>	<b>Acc.</b>		13	12	11	11	16	12	3	8	14	4	2
	<b>Tent.</b>			1									
	<b>Total</b>		13	13	11	11	16	12	3	8	14	4	2



FC Autre

		2000	2013	2014	2015	2016	2017	2018	2019	2020	2021	2022	2023
Violence contre les métiers d'intérêt général	Acc.	9	30	27	17	21	21	37	26	27	20	28	6
	Total	9	30	27	17	21	21	37	26	27	20	28	6
Viol collectif	Acc.		4	2	3	3	1	5	1	3	2	2	
	Tent.							1			1	2	1
Total			4	2	3	3	1	6	1	3	3	4	1
Graffiti	Acc.		144	99	140	109	57	33	34	48	50	60	10
	Tent.		3	5	1								
Total			147	104	141	109	57	33	34	48	50	60	10
Dégradation de voiture	Acc.	201	668	592	557	499	435	402	455	391	383	460	129
	Tent.					1						1	
Total		201	668	592	557	500	435	402	455	391	383	461	129
Rixe au couteau	Acc.	3	6		1	3	2	4	3	2	5	3	
	Tent.						1	2			1		
Total		3	6		1	3	3	6	3	2	6	3	

PH Violence intrafamiliale (VIF)

		2000	2013	2014	2015	2016	2017	2018	2019	2020	2021	2022	2023
VIF: physique, dans le couple	Acc.	72	180	221	199	195	209	178	199	165	187	186	41
	Tent.	4		1		1		1	1				
Total		76	180	222	199	196	209	179	200	165	187	186	41
VIF: physique, envers des descendants	Acc.	11	35	41	39	30	45	39	33	43	53	51	15
	Tent.				1	2	2	2	2		1	4	
Total		11	35	41	40	32	47	41	35	43	54	55	15
VIF: physique, envers d'autres membres	Acc.	102	26	29	43	58	37	37	45	45	53	45	12
	Tent.	3		1								1	
Total		105	26	30	43	58	37	37	45	45	53	46	12
VIF: sexuelle, dans le couple	Acc.		1			2		2			3		1
	Total		1			2		2			3		1
VIF: sexuelle, envers des descendants	Acc.	5	6	2	8	5	8	3	4	5	6	1	
	Total	5	6	2	8	5	8	3	4	5	6	1	



**PH Violence intrafamiliale (VIF)**

		2000	2013	2014	2015	2016	2017	2018	2019	2020	2021	2022	2023
<b>VIF: sexuelle, envers d'autres membres</b>	Acc.		1					1				1	
	Total		1					1				1	
<b>VIF: psychique, dans le couple</b>	Acc.	158	125	131	92	153	119	111	128	113	123	109	25
	Total	158	125	131	92	153	119	111	128	113	123	109	25
<b>VIF: psychique, envers des descendants</b>	Acc.	1		1	2	4	5	1	3	4	5	7	2
	Total	1		1	2	4	5	1	3	4	5	7	2
<b>VIF: psychique, envers d'autres membres</b>	Acc.		3	2	4	8	5	5	3	5	5	9	4
	Total		3	2	4	8	5	5	3	5	5	9	4
<b>VIF: économique, dans le couple</b>	Acc. Tent.		2	11	6	10	4	6	3	10	4	10	1
	Total		2	11	6	11	4	6	3	10	4	10	1
<b>VIF: économique, envers des descendants</b>	Acc. Tent.	5 1		1	1	1				1	1		
	Total	6	1	1	1	1				1	1	1	
<b>VIF: économique, envers d'autres membres</b>	Acc. Tent.	108 3	19	20	21	15	15	11	14	8	5	12	
	Total	111	20	20	21	15	15	11	14	8	5	12	

**PH Hormones et dopage**

		2000	2013	2014	2015	2016	2017	2018	2019	2020	2021	2022	2023
<b>Dopage humain</b>	Acc.		4	6	10	3	5	7	8	6	2	1	
	Total		4	6	10	3	5	7	8	6	2	1	
<b>Engraissement illégal</b>	Acc.		2	1		1	1	1	1			1	
	Total		2	1		1	1	1	1			1	



**PH Drogues**

		2000	2013	2014	2015	2016	2017	2018	2019	2020	2021	2022	2023
<b>Vente de cocaïne</b>	Acc.		5	5	8	10	4	6	12	12	15	14	7
	Total		5	5	8	10	4	6	12	12	15	14	7
<b>Import-export de cocaïne</b>	Acc.		2		1				1	1			
	Total		2		1				1	1			
<b>Production de drogues synthétiques</b>	Acc.				2			1					
	Total				2			1					
<b>Import-export de drogues synthétiques</b>	Acc.							1		1		1	
	Total							1		1		1	
<b>Vente de drogues synthétiques</b>	Acc.		3	2	1	3	2	2	5	4	5	3	
	Total		3	2	1	3	2	2	5	4	5	3	
<b>Production de cannabis (culture)</b>	Acc.		10	4	9	9	2	9	5	4	7	3	2
	Total		10	4	9	9	2	9	5	4	7	3	2
<b>Import-export de cannabis en grande quantité</b>	Acc.				1						1		
	Total				1						1		
<b>Vente de cannabis en grande quantité</b>	Acc.		2					1	3		2		
	Total		2					1	3		2		
<b>Import-export d'héroïne</b>	Acc.		2							1		1	
	Total		2							1		1	
<b>Vente-traffic d'héroïne</b>	Acc.		2	1	1	2	1	2		1		1	
	Total		2	1	1	2	1	2		1		1	

**PH Trafic d'armes**

		2000	2013	2014	2015	2016	2017	2018	2019	2020	2021	2022	2023
<b>Commerce et production d'arme à feu et mun.</b>	Acc.		3	1	1	1	2	3		2		1	
	Total		3	1	1	1	2	3		2		1	
<b>Commerce et production d'arme non à feu</b>	Acc.				1		1	1	1				
	Total				1		1	1	1				



**PH Traite des êtres humains**

		2000	2013	2014	2015	2016	2017	2018	2019	2020	2021	2022	2023
TEH - exploitation économique	Acc.	1	4		1	1	1		1		5	1	1
	Tent.												
	<b>Total</b>	<b>1</b>	<b>4</b>		<b>1</b>	<b>1</b>	<b>1</b>		<b>1</b>		<b>5</b>	<b>1</b>	<b>1</b>
TEH - exploitation sexuelle	Acc.	3	4	2	2	3	4	2	3		2	4	
	Tent.	1											
	<b>Total</b>	<b>4</b>	<b>4</b>	<b>2</b>	<b>2</b>	<b>3</b>	<b>4</b>	<b>2</b>	<b>3</b>		<b>2</b>	<b>4</b>	

**PH Violence dans l'espace public**

		2000	2013	2014	2015	2016	2017	2018	2019	2020	2021	2022	2023
Violence physique (transport public)	Acc.	29	23	20	28	18	18	25	12	17	18	22	9
	Tent.				1	1							
	<b>Total</b>	<b>29</b>	<b>23</b>	<b>20</b>	<b>29</b>	<b>19</b>	<b>18</b>	<b>25</b>	<b>12</b>	<b>17</b>	<b>18</b>	<b>22</b>	<b>9</b>
Violence physique (voie publique)	Acc.	194	262	245	224	245	250	276	248	216	213	262	59
	Tent.	4	2	4	1	4	7	5	6	2	4	7	
	<b>Total</b>	<b>198</b>	<b>264</b>	<b>249</b>	<b>225</b>	<b>249</b>	<b>257</b>	<b>281</b>	<b>254</b>	<b>218</b>	<b>217</b>	<b>269</b>	<b>59</b>
Violence physique (autre endroit public)	Acc.	12	23	15	16	14	17	9	18	10	15	22	3
	Tent.				1						1		
	<b>Total</b>	<b>12</b>	<b>23</b>	<b>15</b>	<b>17</b>	<b>14</b>	<b>17</b>	<b>9</b>	<b>18</b>	<b>10</b>	<b>16</b>	<b>22</b>	<b>3</b>
Violence physique (endroit accessible au public)	Acc.	92	99	93	95	83	87	88	62	72	73	87	18
	Tent.		1				1	2	2		1	1	1
	<b>Total</b>	<b>92</b>	<b>100</b>	<b>93</b>	<b>95</b>	<b>83</b>	<b>88</b>	<b>90</b>	<b>64</b>	<b>72</b>	<b>74</b>	<b>88</b>	<b>19</b>
Violence sexuelle (transport public)	Acc.	4	4	6	6	3	4	6	8	4	5	7	2
	Tent.				1					1			
	<b>Total</b>	<b>4</b>	<b>4</b>	<b>6</b>	<b>7</b>	<b>3</b>	<b>4</b>	<b>6</b>	<b>8</b>	<b>5</b>	<b>5</b>	<b>7</b>	<b>2</b>
Violence sexuelle (voie publique)	Acc.	24	40	33	19	18	21	13	27	33	25	22	5
	Tent.		1	1	1	1	1	1	1	2	1	1	
	<b>Total</b>	<b>24</b>	<b>41</b>	<b>34</b>	<b>20</b>	<b>19</b>	<b>22</b>	<b>14</b>	<b>28</b>	<b>35</b>	<b>26</b>	<b>23</b>	<b>5</b>
Violence sexuelle (autre endroit public)	Acc.	15	9	7	8	10	5	5	6	17	11	6	
	Tent.			1						1			
	<b>Total</b>	<b>15</b>	<b>9</b>	<b>8</b>	<b>8</b>	<b>10</b>	<b>5</b>	<b>5</b>	<b>6</b>	<b>18</b>	<b>11</b>	<b>6</b>	
Violence sexuelle (endroit accessible au public)	Acc.	14	11	18	7	17	11	9	11	7	19	10	3
	Tent.		1		1			1				1	



**PH Violence dans l'espace public**

		2000	2013	2014	2015	2016	2017	2018	2019	2020	2021	2022	2023
	<b>Total</b>	<b>14</b>	<b>12</b>	<b>18</b>	<b>8</b>	<b>17</b>	<b>11</b>	<b>10</b>	<b>11</b>	<b>7</b>	<b>19</b>	<b>11</b>	<b>3</b>
<b>Violence psychique (transport public)</b>	<b>Acc.</b>	20	13	19	22	9	17	24	15	18	8	9	4
	<b>Tent.</b>												
	<b>Total</b>	<b>20</b>	<b>13</b>	<b>19</b>	<b>22</b>	<b>9</b>	<b>17</b>	<b>24</b>	<b>15</b>	<b>18</b>	<b>8</b>	<b>9</b>	<b>4</b>
<b>Violence psychique (voie publique)</b>	<b>Acc.</b>	192	199	215	192	208	195	206	182	217	159	192	38
	<b>Tent.</b>	4							1				1
	<b>Total</b>	<b>196</b>	<b>199</b>	<b>215</b>	<b>192</b>	<b>208</b>	<b>195</b>	<b>206</b>	<b>183</b>	<b>217</b>	<b>159</b>	<b>192</b>	<b>39</b>
<b>Violence psychique (autre endroit public)</b>	<b>Acc.</b>	33	26	17	26	23	26	19	17	13	18	19	6
	<b>Tent.</b>												
	<b>Total</b>	<b>33</b>	<b>26</b>	<b>17</b>	<b>26</b>	<b>23</b>	<b>26</b>	<b>19</b>	<b>17</b>	<b>13</b>	<b>18</b>	<b>19</b>	<b>6</b>
<b>Violence psychique (endroit accessible au public)</b>	<b>Acc.</b>	106	96	132	97	102	104	105	82	70	66	68	29
	<b>Tent.</b>	2	1			1				1			
	<b>Total</b>	<b>108</b>	<b>97</b>	<b>132</b>	<b>97</b>	<b>103</b>	<b>104</b>	<b>105</b>	<b>82</b>	<b>71</b>	<b>66</b>	<b>68</b>	<b>29</b>
<b>Vol à main armée (transport public)</b>	<b>Acc.</b>	7	2	2	3	2	3		1	2		1	
	<b>Tent.</b>	1			1		2		3				
	<b>Total</b>	<b>8</b>	<b>2</b>	<b>2</b>	<b>4</b>	<b>2</b>	<b>5</b>		<b>4</b>	<b>2</b>		<b>1</b>	
<b>Vol à main armée (voie publique)</b>	<b>Acc.</b>	37	19	20	18	20	11	9	14	13	21	15	8
	<b>Tent.</b>	16	2	4	3	5	1	5	7	1	2	4	1
	<b>Total</b>	<b>53</b>	<b>21</b>	<b>24</b>	<b>21</b>	<b>25</b>	<b>12</b>	<b>14</b>	<b>21</b>	<b>14</b>	<b>23</b>	<b>19</b>	<b>9</b>
<b>Vol à main armée (autre endroit public)</b>	<b>Acc.</b>	4	3	3	3	1	2	1		2	5		
	<b>Tent.</b>	1	1				1	2					
	<b>Total</b>	<b>5</b>	<b>4</b>	<b>3</b>	<b>3</b>	<b>1</b>	<b>3</b>	<b>3</b>		<b>2</b>	<b>5</b>		
<b>Vol à main armée (endroit accessible au public)</b>	<b>Acc.</b>	39	24	16	20	11	6	6	13	22	9	17	3
	<b>Tent.</b>	3	5	3	2	2	1	7		1	2	3	1
	<b>Total</b>	<b>42</b>	<b>29</b>	<b>19</b>	<b>22</b>	<b>13</b>	<b>7</b>	<b>13</b>	<b>13</b>	<b>23</b>	<b>11</b>	<b>20</b>	<b>4</b>
<b>Vol avec violence sans arme (transport public)</b>	<b>Acc.</b>	29	17	15	17	15	12	11	16	14	13	15	7
	<b>Tent.</b>	7	1	4	4	2		3		1		1	
	<b>Total</b>	<b>36</b>	<b>18</b>	<b>19</b>	<b>21</b>	<b>17</b>	<b>12</b>	<b>14</b>	<b>16</b>	<b>15</b>	<b>13</b>	<b>16</b>	<b>7</b>
<b>Vol avec violence sans arme (voie publique)</b>	<b>Acc.</b>	217	219	194	162	172	140	117	112	91	83	81	35
	<b>Tent.</b>	31	34	21	29	33	19	16	24	17	7	4	2
	<b>Total</b>	<b>248</b>	<b>253</b>	<b>215</b>	<b>191</b>	<b>205</b>	<b>159</b>	<b>133</b>	<b>136</b>	<b>108</b>	<b>90</b>	<b>85</b>	<b>37</b>
<b>Vol avec violence sans arme (autre endroit public)</b>	<b>Acc.</b>	8	11	7	12	9	7	10	4	10	6	2	1
	<b>Tent.</b>	3	4	2	2	3			2	1		2	
	<b>Total</b>	<b>11</b>	<b>15</b>	<b>9</b>	<b>14</b>	<b>12</b>	<b>7</b>	<b>10</b>	<b>6</b>	<b>11</b>	<b>6</b>	<b>4</b>	<b>1</b>



**PH Violence dans l'espace public**

		2000	2013	2014	2015	2016	2017	2018	2019	2020	2021	2022	2023
Vol avec violence sans arme (endr. acces. au pub.)	Acc.	47	35	27	33	35	32	33	26	22	37	28	12
	Tent.	8	4	3	1	4	1	6	3	1	3	2	1
	<b>Total</b>	<b>55</b>	<b>39</b>	<b>30</b>	<b>34</b>	<b>39</b>	<b>33</b>	<b>39</b>	<b>29</b>	<b>23</b>	<b>40</b>	<b>30</b>	<b>13</b>

**PH Autre**

		2000	2013	2014	2015	2016	2017	2018	2019	2020	2021	2022	2023
Faux policiers	Acc.	2	18	9	12	14	5	3	8	5	1		1
	Tent.		3	5	8	7	4	1	3	3	1	2	
	<b>Total</b>	<b>2</b>	<b>21</b>	<b>14</b>	<b>20</b>	<b>21</b>	<b>9</b>	<b>4</b>	<b>11</b>	<b>8</b>	<b>2</b>	<b>2</b>	<b>1</b>
Terrorisme, extrémisme et radicalisme	Acc.			3	4	7	4	4	3	1	1	2	3
	Tent.												
	<b>Total</b>			<b>3</b>	<b>4</b>	<b>7</b>	<b>4</b>	<b>4</b>	<b>3</b>	<b>1</b>	<b>1</b>	<b>2</b>	<b>3</b>
Cyberharcèlement	Acc.	72	75	81	88	82	69	81	63	53	62	70	16
	Tent.	1											
	<b>Total</b>	<b>73</b>	<b>75</b>	<b>81</b>	<b>88</b>	<b>82</b>	<b>69</b>	<b>81</b>	<b>63</b>	<b>53</b>	<b>62</b>	<b>70</b>	<b>16</b>
Fraude à l'identité	Acc.	36	133	151	107	103	80	77	77	70	79	58	18
	Tent.	1	3	7	6	4	2	4	3	1	2		2
	<b>Total</b>	<b>37</b>	<b>136</b>	<b>158</b>	<b>113</b>	<b>107</b>	<b>82</b>	<b>81</b>	<b>80</b>	<b>71</b>	<b>81</b>	<b>58</b>	<b>20</b>

# ***STATISTIQUES POLICIERES DE CRIMINALITE***

---

***LIEU DE PERPETRATION: ZONE DE POLICE***

**UCCLE/W-B/AUDERGHEM**

***ANNEXE IV: FAITS ENREGISTRES  
NON CRIMINELS***





**UCCLE/W-B/AUDERGHEM**

**Faits non criminels**

**Maladies / Décès / Disparition**

	2000	2013	2014	2015	2016	2017	2018	2019	2020	2021	2022	2023
Suicide	63	52	53	46	66	61	71	88	80	70	67	21
Personne malade	51	133	125	117	166	172	187	189	206	217	215	73
Décès suspect	15	12	19	22	23	17	20	20	9	23	13	6
Décès naturel	17	32	30	26	24	22	17	23	22	38	20	3
Disparition (personne disparue)	266	123	122	120	101	114	108	153	98	117	154	45
Accident (sauf roulage)	26	35	39	46	48	43	43	47	31	42	43	14
Cadavre non identifié				2				2				
Sécurité des travailleurs (accident du travail)												1
Personne amnésique		5	4	2	1	3	1					
Non spécifié					1		1	2	2	1	2	1
Autres	8	1		1		1	1	1	1		1	
<b>Total</b>	<b>446</b>	<b>393</b>	<b>392</b>	<b>382</b>	<b>430</b>	<b>433</b>	<b>449</b>	<b>525</b>	<b>449</b>	<b>508</b>	<b>515</b>	<b>164</b>

**Appels**

	2000	2013	2014	2015	2016	2017	2018	2019	2020	2021	2022	2023
Alarme	11	5	2		3		2	1	4	1	1	
Appels	17	3	5	17	12	10	7	6	9	15	17	2
<b>Total</b>	<b>28</b>	<b>8</b>	<b>7</b>	<b>17</b>	<b>15</b>	<b>10</b>	<b>9</b>	<b>7</b>	<b>13</b>	<b>16</b>	<b>18</b>	<b>2</b>

**Problèmes sociaux**

	2000	2013	2014	2015	2016	2017	2018	2019	2020	2021	2022	2023
Différends familiaux	37	50	42	36	20	20	38	41	41	38	77	14
Différend (pas de coups)	19	19	33	26	31	22	33	44	42	43	48	10
Affaire civile	18	36	57	44	43	39	27	34	25	23	54	16
Protection de la jeunesse	230	201	299	229	230	173	245	297	236	214	308	78
Autres	20	8	3	5	6	10	8	7	10	10	12	2
<b>Total</b>	<b>324</b>	<b>314</b>	<b>434</b>	<b>340</b>	<b>330</b>	<b>264</b>	<b>351</b>	<b>423</b>	<b>354</b>	<b>328</b>	<b>499</b>	<b>120</b>



**Catastrophes**

	2000	2013	2014	2015	2016	2017	2018	2019	2020	2021	2022	2023
Fuite de gaz		2	1	1			3	2	2			1
Affaissement			1	1		1					1	
Catastrophe naturelle			1					1				
Inondation							1	3			1	1
Dégâts tempête	2	7	5	6	3	5	10	18	13	7	21	2
Problèmes causés par l'eau		1		2		1				1		
Dégâts eau		1		2		2	2	1	1	1		
Autres		2	4	4	2			2		1	2	
<b>Total</b>	<b>2</b>	<b>13</b>	<b>12</b>	<b>16</b>	<b>5</b>	<b>9</b>	<b>16</b>	<b>27</b>	<b>16</b>	<b>10</b>	<b>25</b>	<b>4</b>

**Ordre public**

	2000	2013	2014	2015	2016	2017	2018	2019	2020	2021	2022	2023
Manifestation							1		1			
Troubles	4	55	51	72	43	5	5	3	3	5	7	1
Autres			1	2	1				1		1	
<b>Total</b>	<b>4</b>	<b>55</b>	<b>52</b>	<b>74</b>	<b>44</b>	<b>5</b>	<b>6</b>	<b>3</b>	<b>5</b>	<b>5</b>	<b>8</b>	<b>1</b>

**Agissements suspects**

	2000	2013	2014	2015	2016	2017	2018	2019	2020	2021	2022	2023
	142	17	20	41	28	18	18	20	16	9	9	1
<b>Total</b>	<b>142</b>	<b>17</b>	<b>20</b>	<b>41</b>	<b>28</b>	<b>18</b>	<b>18</b>	<b>20</b>	<b>16</b>	<b>9</b>	<b>9</b>	<b>1</b>

**Objets trouvés**

	2000	2013	2014	2015	2016	2017	2018	2019	2020	2021	2022	2023
	7	17	14	29	55	51	46	23	21	54	39	21
<b>Total</b>	<b>7</b>	<b>17</b>	<b>14</b>	<b>29</b>	<b>55</b>	<b>51</b>	<b>46</b>	<b>23</b>	<b>21</b>	<b>54</b>	<b>39</b>	<b>21</b>

**Objets perdus**

	2000	2013	2014	2015	2016	2017	2018	2019	2020	2021	2022	2023
	402	6.240	6.474	5.748	3.333	3.587	3.695	3.877	2.928	3.313	3.696	905
<b>Total</b>	<b>402</b>	<b>6.240</b>	<b>6.474</b>	<b>5.748</b>	<b>3.333</b>	<b>3.587</b>	<b>3.695</b>	<b>3.877</b>	<b>2.928</b>	<b>3.313</b>	<b>3.696</b>	<b>905</b>

**Autres non-infractions**



**Autres non-infractions**

	2000	2013	2014	2015	2016	2017	2018	2019	2020	2021	2022	2023
Ordonnance de capture		5	2	10	4	6	3		3	3	1	
Non-respect des conditions	1	7	5	12	24	21	42	30	39	70	47	7
Procès-verbal d'information	164	34	30	25	35	46	46	41	33	56	48	11
Notification		669	669	787	572	448	421	457	376	369	407	94
Dégradation involontaire câbles (non-télécom)				1			1					1
Comportement lié à une radicalisation violente					1		1	1				
Demande signalement surveillance électronique						2		1	1	14	33	12
Fonction de contrôle armes		2	5	3	2	2	6	3	8	25	18	5
Non spécifié				1	1		1				1	
Autres non infractions	33											
<b>Total</b>	<b>198</b>	<b>717</b>	<b>711</b>	<b>839</b>	<b>639</b>	<b>525</b>	<b>521</b>	<b>533</b>	<b>460</b>	<b>537</b>	<b>555</b>	<b>130</b>