

# ***STATISTIQUES POLICIERES DE CRIMINALITE***

---

*LIEU DE PERPETRATION: ZONE DE POLICE*

**ZONE MIDI**

***2000 - Trimestre 1 2023***

*Police fédérale - DGRIDRIIBIPOL*

# ***STATISTIQUES POLICIERES DE CRIMINALITE***

---

***LIEU DE PERPETRATION: ZONE DE POLICE***

**ZONE MIDI**

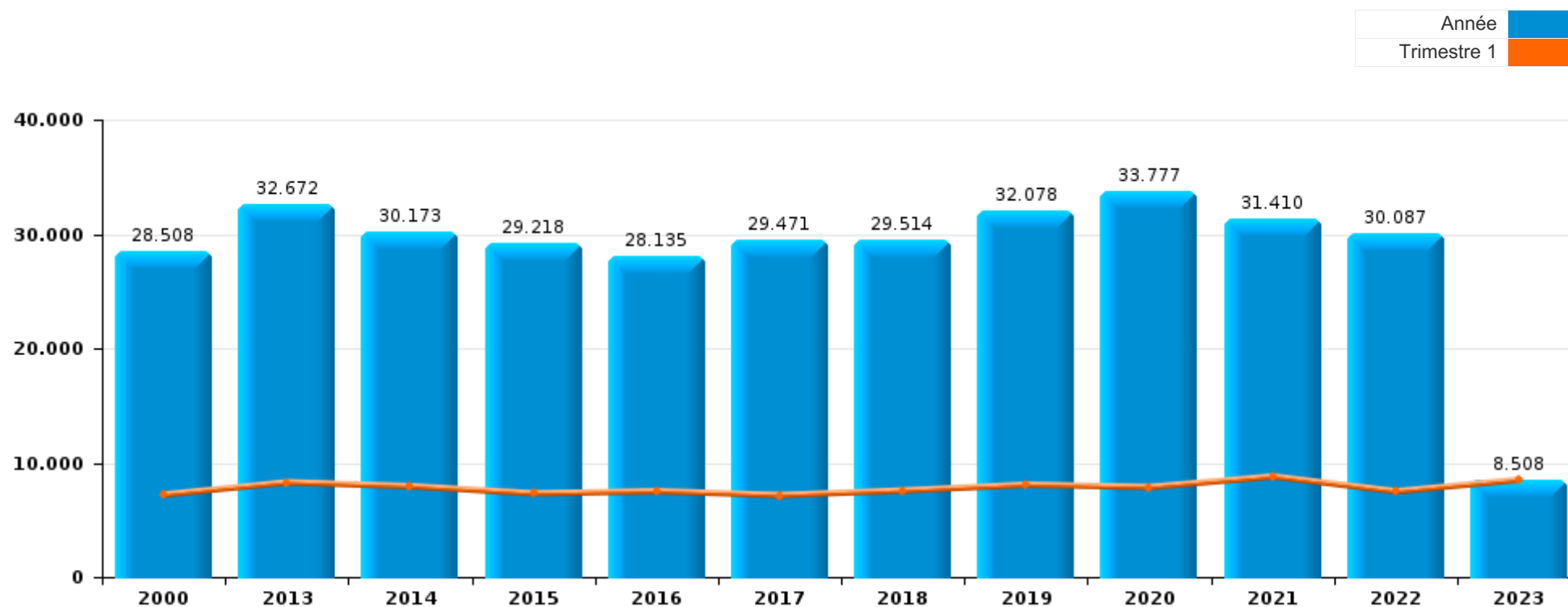
***PARTIE I : INFRACTIONS JUDICIAIRES***

## CRIMINALITE ENREGISTREE COMMISE AU NIVEAU DE LA ZONE DE POLICE



### ZONE MIDI

	2000	2013	2014	2015	2016	2017	2018	2019	2020	2021	2022	2023
Nombre total des délits	28.508	32.672	30.173	29.218	28.135	29.471	29.514	32.078	33.777	31.410	30.087	8.508



FPF/DGR/DRI/BIPOL - Statistiques policières de criminalité (date de clôture: 22/09/2023)

Les données pour les années 2001 jusqu'à 2012 ne sont plus publiées mais restent disponibles sur demande auprès du service BIPOL.

Les données pour 2023 ne concernent que le 1er trimestre.



**ZONE MIDI**

	2000	2013	2014	2015	2016	2017	2018	2019	2020	2021	2022	2023
Vol et extorsion	16.935	16.137	14.450	13.351	12.032	12.546	13.111	14.483	11.488	11.693	13.132	3.982
Législation sur les étrangers	571	2.022	1.761	1.653	1.792	2.350	2.524	3.229	3.571	3.764	2.293	687
Infr. contre l'intégrité physique	1.608	2.226	2.226	2.137	2.079	2.029	2.066	2.050	1.914	2.019	2.053	521
Dégradation de la propriété	2.113	2.237	2.222	2.204	1.921	1.865	1.845	1.900	1.777	1.731	1.697	438
Drogues	997	1.685	1.662	1.752	1.399	1.665	1.603	1.624	1.707	1.428	1.221	317
Fraude	1.682	990	974	896	853	1.082	1.275	1.347	1.476	1.662	1.792	425
Infr. contre la sécurité publique	1.005	1.354	1.340	1.356	1.146	1.046	1.023	1.076	1.026	1.079	1.068	294
Infr. contre la foi publique	831	1.092	1.066	1.213	975	908	962	827	780	840	757	161
Criminalité informatique		670	670	664	873	795	689	943	917	1.244	1.740	501
Infr. contre autres valeurs morales et sentiments	245	883	830	790	716	713	667	801	760	712	797	203
Registre de population	65	292	305	490	1.589	1.694	770	643	742	676	618	227
Santé publique	27	121	49	27	28	31	30	31	4.494	1.983	156	23
Armes et explosifs	277	393	349	439	357	430	411	466	337	335	384	131
Infr. contre l'autorité publique	570	355	331	309	313	261	301	278	327	239	212	46
Protection de la jeunesse	167	353	369	334	284	272	277	255	262	265	278	61
Infr. contre les mœurs	205	202	239	240	242	258	270	337	281	309	351	86
Ivresse et alcool	56	246	218	240	255	239	282	344	296	294	287	45
Carte d'identité	115	114	86	97	95	297	388	251	557	183	92	17
Code pénal social	7	252	181	154	152	161	209	198	145	172	153	46
Infr. relative au statut juridique de l'enfant	38	153	120	130	114	135	118	159	155	197	193	46
Pratiques commerciales	58	170	124	203	208	134	136	106	78	51	40	22
Autres lois spéciales	57	24	68	71	243	169	75	184	160	50	173	48
Infr. contre la famille	288	141	108	120	91	83	70	57	53	78	46	12
Protection de la personne	136	118	98	117	86	70	84	90	115	90	82	22
Environnement	89	64	41	23	44	45	115	74	91	63	201	47
Infr. contre la liberté individuelle	28	64	85	86	81	76	74	85	80	68	70	27
Protection des revenus publics	6	38	26	9	25	15	54	149	107	97	75	29
Travail	51	113	68	42	42	20	33	27	25	33	8	3
Législation économique	2	100	40	14	38	18	22	14	16	9	20	13
Contravention Code pénal	258	6	1	5	2	2	3	1	2	1	3	1
Exercice illégal de l'autorité publique	14	15	10	9	7	4	4	8	8	13	22	9
Loi du football	2	8	12	9	8	8		4	2	4	48	15
Infr. contre la Sécurité de l'Etat		10	12	13	22	30	2	8		4	1	
Traite des êtres humains	1	9	7	6	11	6	5	5	9	5	5	1
Marchand de sommeil		5	6	7		1	4	13	10	8	13	1
Hormones et dopage		5	7	3	9	11	10	10		5		
Sécurité privée		1	8	2	2	1	1		1		1	
Autres infractions Code pénal		2	3	1		1		1	2	1	3	
Provocation crime ou délits									5	5	2	1
Code pénal militaire et milice	1	1		2								
Exploitation de la mendicité		1	1		1				1			
Législation sur les élections	3						1					
<b>Sous-total</b>	<b>28.508</b>	<b>32.672</b>	<b>30.173</b>	<b>29.218</b>	<b>28.135</b>	<b>29.471</b>	<b>29.514</b>	<b>32.078</b>	<b>33.777</b>	<b>31.410</b>	<b>30.087</b>	<b>8.508</b>
<b>Contravention règlement policier local</b>	<b>1</b>	<b>483</b>	<b>558</b>	<b>469</b>	<b>214</b>	<b>369</b>	<b>488</b>	<b>344</b>	<b>1.813</b>	<b>469</b>	<b>707</b>	<b>166</b>
<b>Sous-total</b>	<b>1</b>	<b>483</b>	<b>558</b>	<b>469</b>	<b>214</b>	<b>369</b>	<b>488</b>	<b>344</b>	<b>1.813</b>	<b>469</b>	<b>707</b>	<b>166</b>
<b>Total</b>	<b>28.509</b>	<b>33.155</b>	<b>30.731</b>	<b>29.687</b>	<b>28.349</b>	<b>29.840</b>	<b>30.002</b>	<b>32.422</b>	<b>35.590</b>	<b>31.879</b>	<b>30.794</b>	<b>8.674</b>

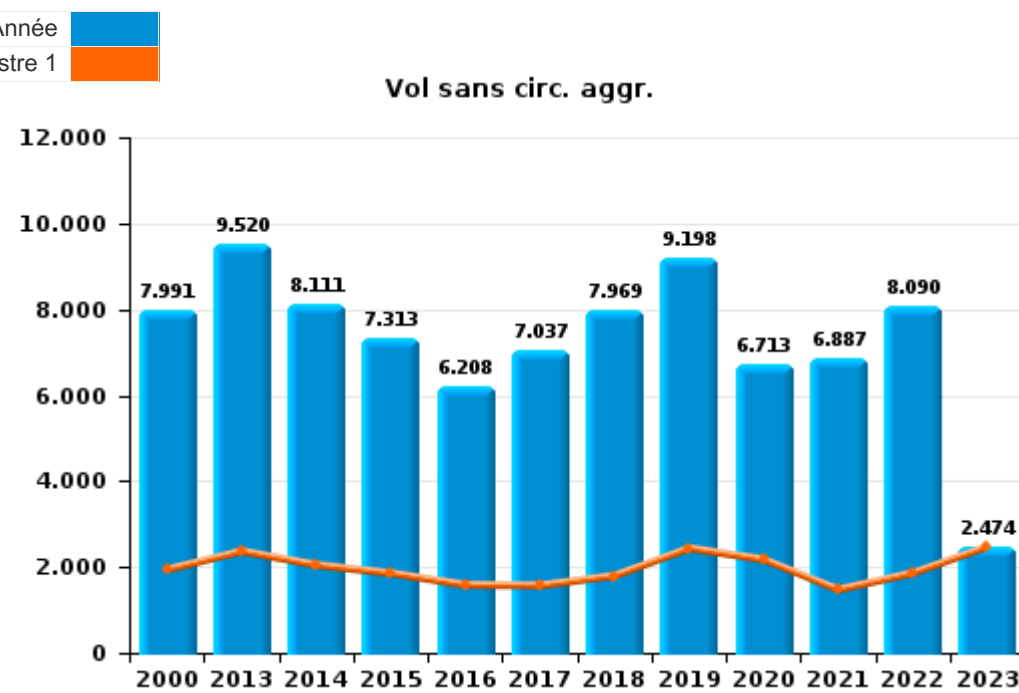
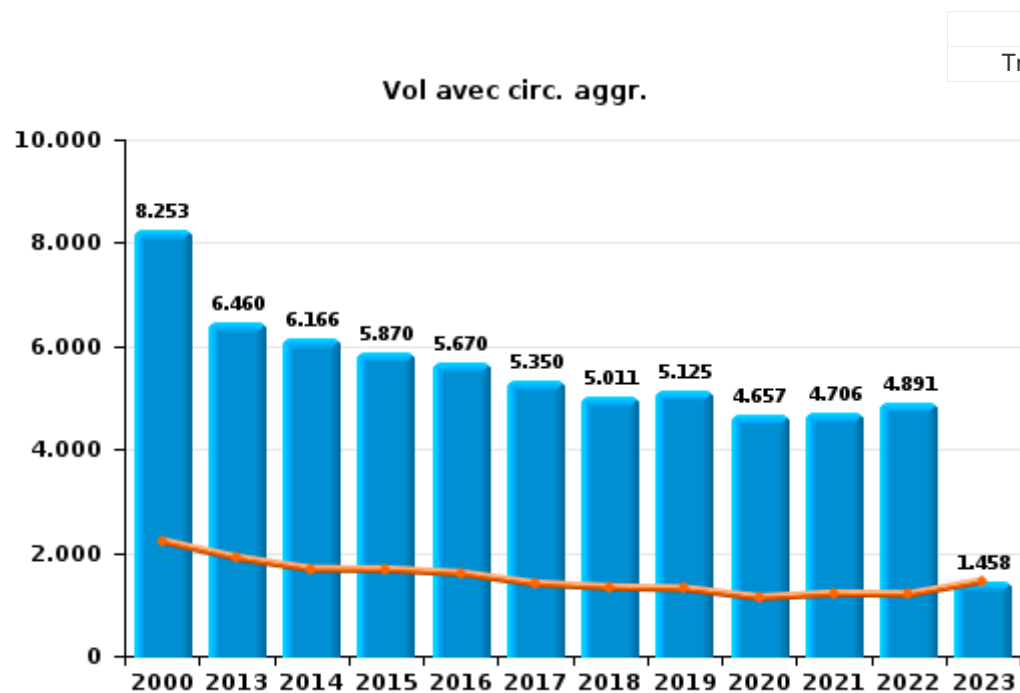




I.1. Catégorie des infractions : Vol et extorsion (top 5 des infractions au niveau national 2022)

**ZONE MIDI**

	2000	2013	2014	2015	2016	2017	2018	2019	2020	2021	2022	2023
<b>Vol sans circ. agr.</b>	7.991	9.520	8.111	7.313	6.208	7.037	7.969	9.198	6.713	6.887	8.090	2.474
<b>Vol avec circ. agr.</b>	8.253	6.460	6.166	5.870	5.670	5.350	5.011	5.125	4.657	4.706	4.891	1.458
<b>Extorsion</b>	35	131	125	133	126	126	109	133	97	76	111	38
<b>Vol non spécifié</b>	654	26	47	34	27	32	21	27	21	24	40	12
<b>Autres</b>	2		1	1	1	1	1					
<b>Total</b>	<b>16.935</b>	<b>16.137</b>	<b>14.450</b>	<b>13.351</b>	<b>12.032</b>	<b>12.546</b>	<b>13.111</b>	<b>14.483</b>	<b>11.488</b>	<b>11.693</b>	<b>13.132</b>	<b>3.982</b>



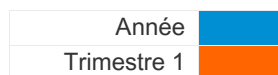
FPF/DGR/DRI/BIPOL - Statistiques policières de criminalité (date de clôture: 22/09/2023)  
 Les données pour les années 2001 jusqu'à 2012 ne sont plus publiées mais restent disponibles sur demande auprès du service BIPOL.  
 Les données pour 2023 ne concernent que le 1er trimestre.



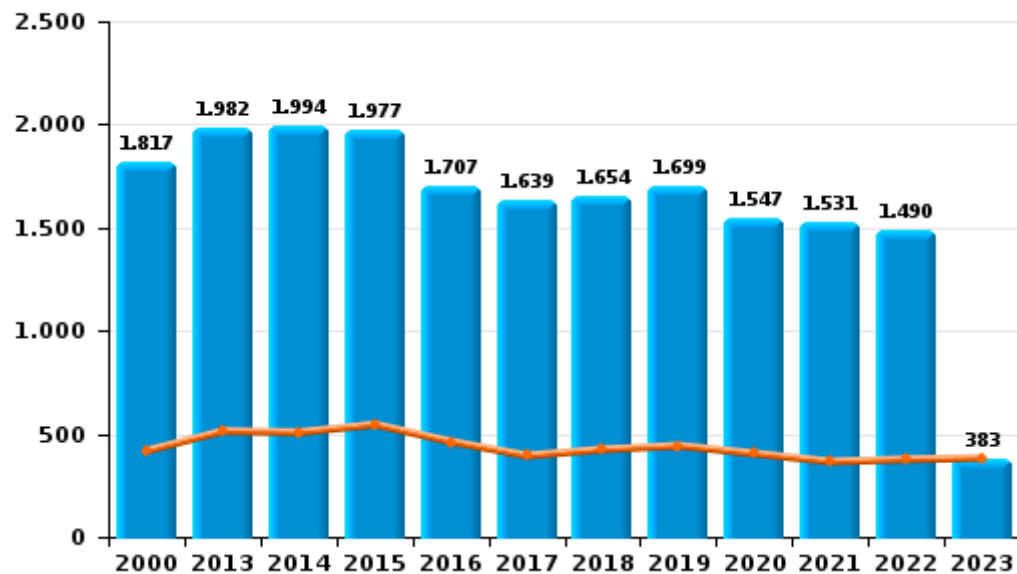
I.2. Catégorie des infractions : Dégradation de la propriété (top 5 des infractions au niveau national 2022)

**ZONE MIDI**

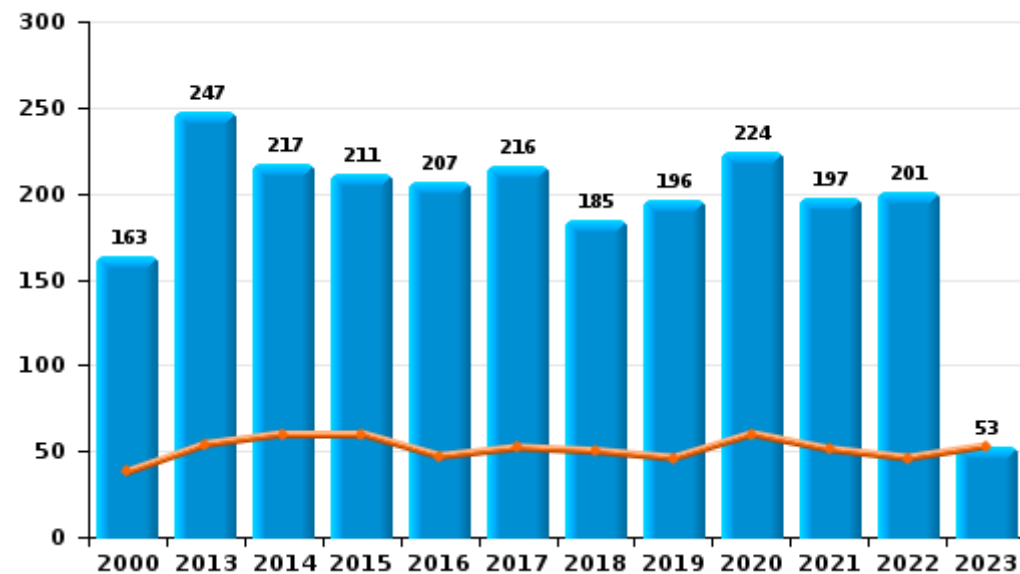
	2000	2013	2014	2015	2016	2017	2018	2019	2020	2021	2022	2023
<b>Vandalisme</b>	1.817	1.982	1.994	1.977	1.707	1.639	1.654	1.699	1.547	1.531	1.490	383
<b>Incendie volontaire</b>	83	139	137	107	126	120	93	104	137	105	120	30
<b>Incendie involontaire</b>	80	108	80	104	81	96	92	92	87	92	81	23
<b>Destruction, dénaturation, dégradation</b>	133	8	10	16	7	10	6	5	6	3	5	2
<b>Destruction par explosion volontaire</b>			1								1	
<b>Total</b>	<b>2.113</b>	<b>2.237</b>	<b>2.222</b>	<b>2.204</b>	<b>1.921</b>	<b>1.865</b>	<b>1.845</b>	<b>1.900</b>	<b>1.777</b>	<b>1.731</b>	<b>1.697</b>	<b>438</b>



**Vandalisme**



**Incendie**



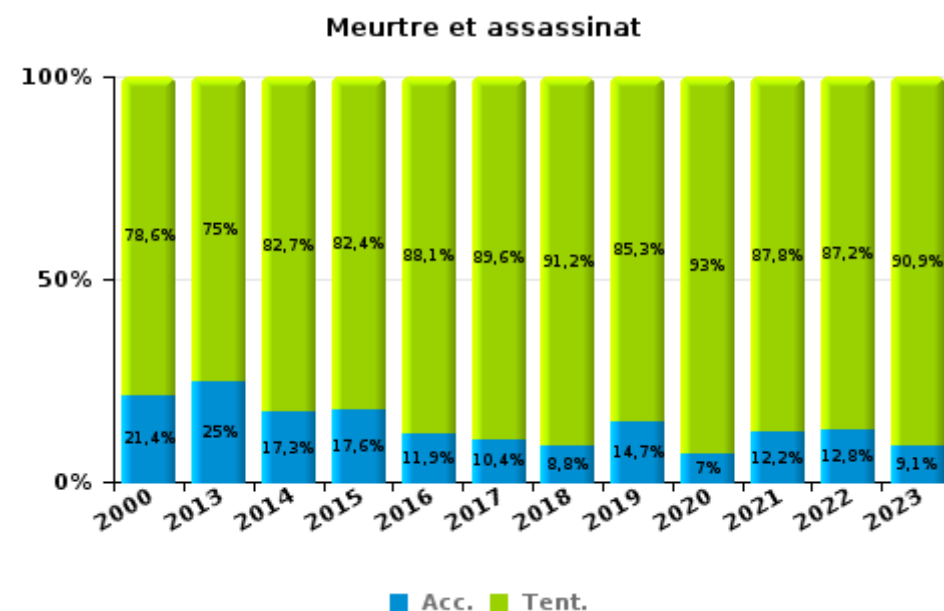
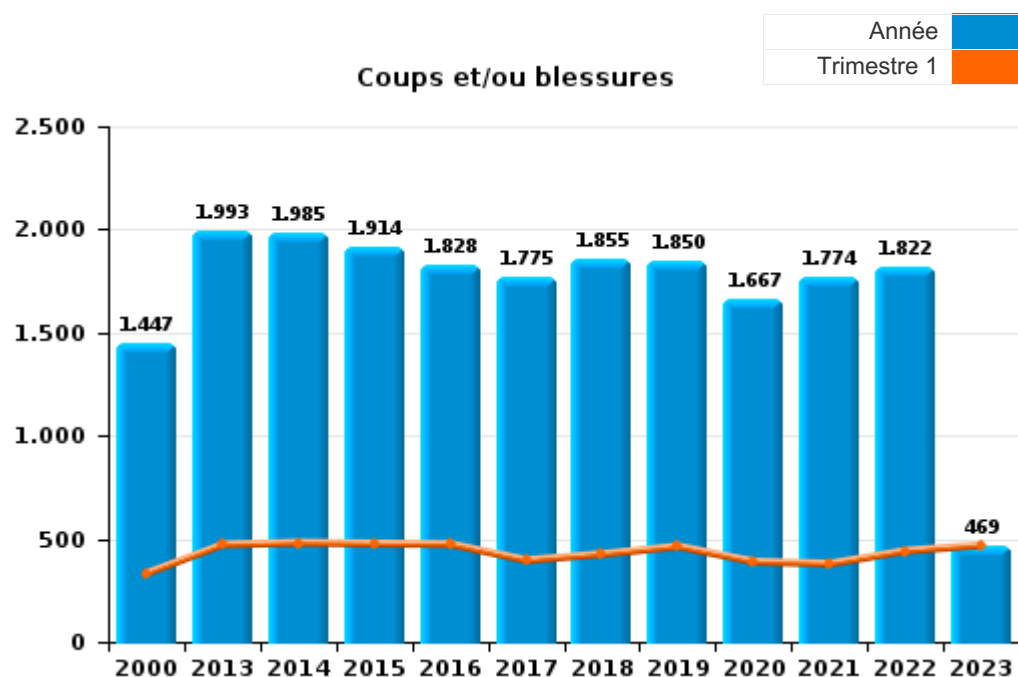
FPF/DGR/DRI/BIPOL - Statistiques policières de criminalité (date de clôture: 22/09/2023)  
 Les données pour les années 2001 jusqu'à 2012 ne sont plus publiées mais restent disponibles sur demande auprès du service BIPOL.  
 Les données pour 2023 ne concernent que le 1er trimestre.



I.3. Catégorie des infractions : Infr. contre l'intégrité physique (top 5 des infractions au niveau national 2022)

**ZONE MIDI**

	2000	2013	2014	2015	2016	2017	2018	2019	2020	2021	2022	2023
<b>Coups et/ou blessures</b>	1.447	1.993	1.985	1.914	1.828	1.775	1.855	1.850	1.667	1.774	1.822	469
<b>Autres</b>	147	201	189	172	209	206	177	166	204	196	184	41
<b>Meurtre et assassinat</b>	14	32	52	51	42	48	34	34	43	49	47	11
<b>Total</b>	<b>1.608</b>	<b>2.226</b>	<b>2.226</b>	<b>2.137</b>	<b>2.079</b>	<b>2.029</b>	<b>2.066</b>	<b>2.050</b>	<b>1.914</b>	<b>2.019</b>	<b>2.053</b>	<b>521</b>



FPF/DGR/DRI/BIPOL - Statistiques policières de criminalité (date de clôture: 22/09/2023)  
 Les données pour les années 2001 jusqu'à 2012 ne sont plus publiées mais restent disponibles sur demande auprès du service BIPOL.  
 Les données pour 2023 ne concernent que le 1er trimestre.

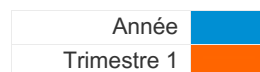




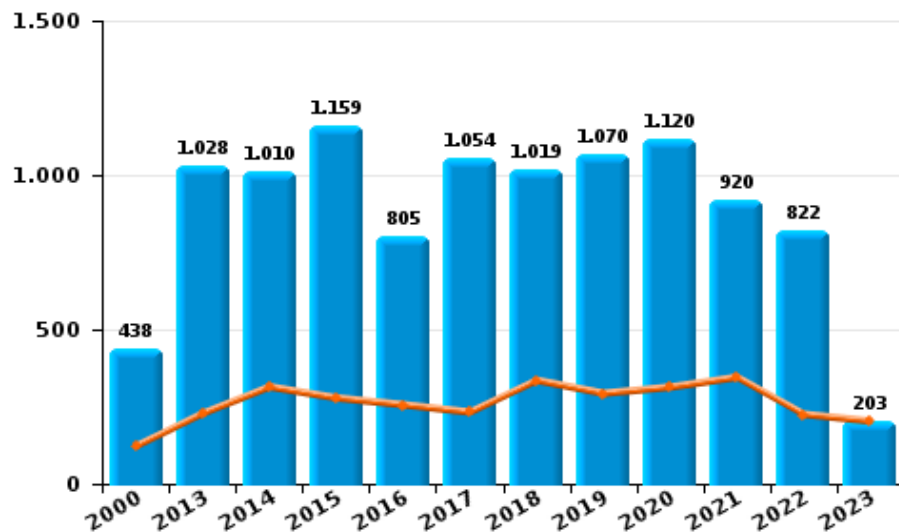
I.4. Catégorie des infractions : Drogues (top 5 des infractions au niveau national 2022)

**ZONE MIDI**

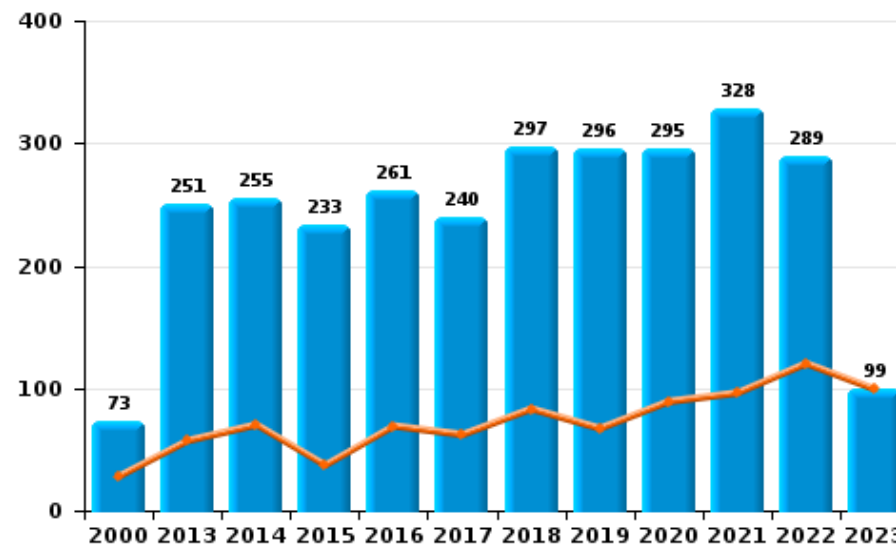
	2000	2013	2014	2015	2016	2017	2018	2019	2020	2021	2022	2023
Détention	438	1.028	1.010	1.159	805	1.054	1.019	1.070	1.120	920	822	203
Commerce	73	251	255	233	261	240	297	296	295	328	289	99
Usage	387	213	157	159	124	135	103	71	113	90	33	1
Importation et exportation	87	119	164	114	99	109	81	91	84	29	36	7
Autres	12	57	54	58	90	99	89	71	74	47	26	4
Fabrication		17	22	29	20	28	14	25	21	14	15	3
<b>Total</b>	<b>997</b>	<b>1.685</b>	<b>1.662</b>	<b>1.752</b>	<b>1.399</b>	<b>1.665</b>	<b>1.603</b>	<b>1.624</b>	<b>1.707</b>	<b>1.428</b>	<b>1.221</b>	<b>317</b>



Détention



Commerce



FPF/DGR/DRI/BIPOL - Statistiques policières de criminalité (date de clôture: 22/09/2023)  
 Les données pour les années 2001 jusqu'à 2012 ne sont plus publiées mais restent disponibles sur demande auprès du service BIPOL.  
 Les données pour 2023 ne concernent que le 1er trimestre.



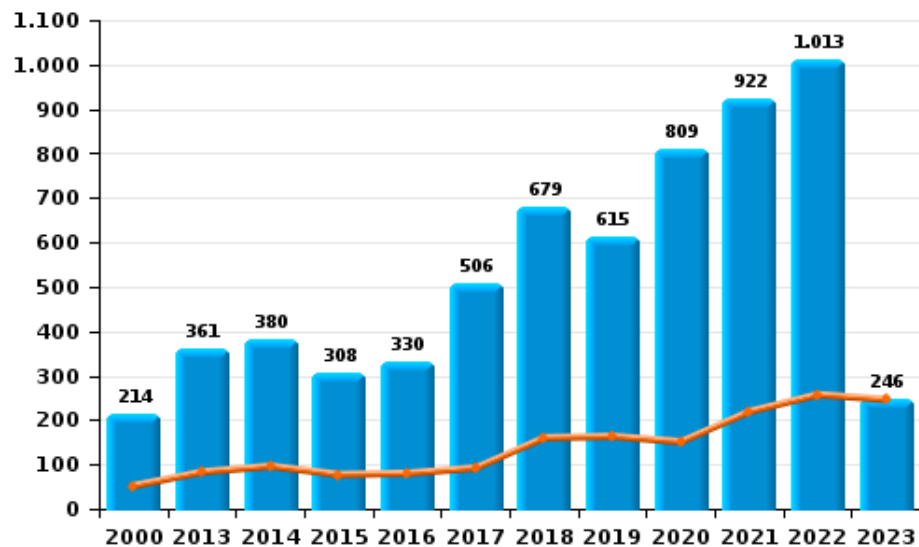
I.5. Catégorie des infractions : Fraude (top 5 des infractions au niveau national 2022)

**ZONE MIDI**

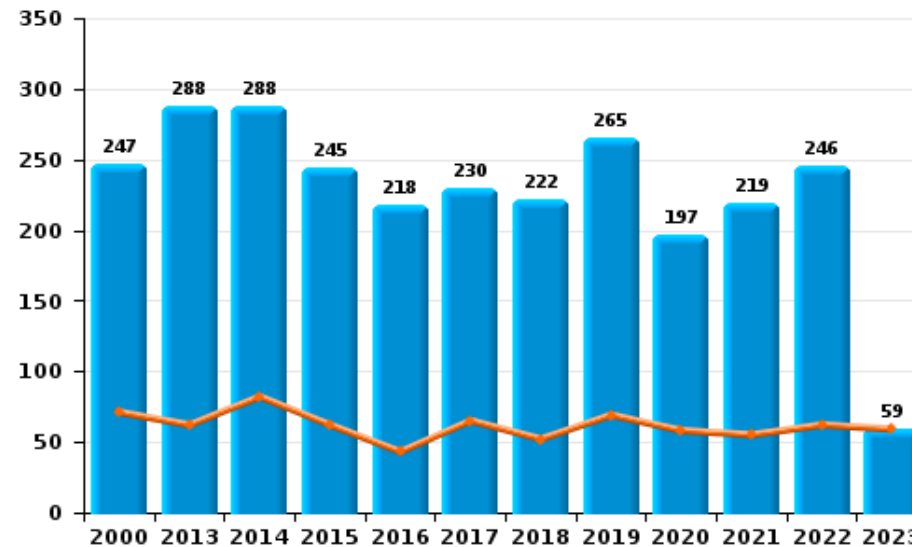
	2000	2013	2014	2015	2016	2017	2018	2019	2020	2021	2022	2023
Abus de confiance et infr. apparentées	247	288	288	245	218	230	222	265	197	219	246	59
Détournement et destruction frauduleuse	830	78	72	81	79	105	96	115	106	117	193	43
Escroquerie	214	361	380	308	330	506	679	615	809	922	1.013	246
Fraudes: Autres	124	42	40	46	68	60	77	112	167	181	95	18
Grivèlerie	81	56	34	26	19	25	37	23	20	19	26	5
Infr. liées à l'insolvabilité	3	26	20	21	31	25	29	21	14	8	9	1
Recel	183	139	140	169	108	131	135	196	163	196	210	53
<b>Total</b>	<b>1.682</b>	<b>990</b>	<b>974</b>	<b>896</b>	<b>853</b>	<b>1.082</b>	<b>1.275</b>	<b>1.347</b>	<b>1.476</b>	<b>1.662</b>	<b>1.792</b>	<b>425</b>



Escroquerie



Abus de confiance et infr. apparentée





# ***STATISTIQUES POLICIERES DE CRIMINALITE***

---

*LIEU DE PERPETRATION: ZONE DE POLICE*

**ZONE MIDI**

***PARTIE II : FIGURES CRIMINELLES / PHENOMENES***



**ZONE MIDI**

**FC Vol moyen de transport**

	2000	2013	2014	2015	2016	2017	2018	2019	2020	2021	2022	2023
Vol de voiture	1.343	413	490	388	374	372	314	296	240	201	260	69
Vol de moto	79	90	93	83	80	67	60	73	36	50	93	13
Carjacking	65	17	23	20	21	29	19	18	17	13	17	2
Homejacking	1	3	2	4	3	1	1	2	1			1
Vol dans les garages	1	13	14	11	8	18	9	7	15	1	3	1
Vol de vélomoteur	91	47	64	75	44	59	61	68	56	91	79	10
Vol de vélo	107	310	341	367	437	460	457	620	785	787	810	170

**FC Cambriolage**

	2000	2013	2014	2015	2016	2017	2018	2019	2020	2021	2022	2023
Cambriolage dans habitation	1.161	1.694	1.526	1.646	1.376	1.431	1.410	1.413	1.023	1.034	1.111	238
Cambriolage ds entreprise ou commerce	771	635	570	581	509	549	489	473	467	494	460	88
Cambriolage ds service public ou bâtiment administ	175	107	139	116	102	126	93	79	72	62	67	12
Vol au bélier		1		1	1		1					
Cambriolage dans bâtiment (total)	2.105	2.432	2.233	2.342	1.984	2.105	1.990	1.962	1.561	1.584	1.632	338



**FC Vol autre**

	2000	2013	2014	2015	2016	2017	2018	2019	2020	2021	2022	2023
Vol à main armée	225	234	222	245	190	206	176	197	152	156	144	44
Vol avec violence sans arme	1.657	1.461	1.597	1.963	1.473	1.336	1.125	1.171	988	927	972	269
Vol dans ou sur un véhicule	5.280	3.785	3.523	3.055	3.331	2.931	2.777	3.002	2.893	3.205	3.208	1.112
Sacjacking dans une voiture		197	169	384	274	116	49	77	21	19	12	2
Vol d'armes et explosifs	27	36	38	47	30	47	40	47	30	25	34	11
Steaming		2	4	10	4	4	3	3		2	4	
Arrachage de sac à main	494	194	193	119	82	78	60	43	24	25	47	12
Vol à l'arraché	907	909	960	1.250	804	771	704	726	550	493	545	155
Vol à la tire	1.810	2.903	2.318	1.962	1.532	1.877	2.453	3.233	2.118	2.054	2.834	984
Vol à l'étalage	439	641	659	644	543	474	499	495	377	349	324	50
Vol par ruse	298	1.878	1.676	1.758	1.371	1.193	2.209	2.154	1.002	1.016	1.394	365
Vol de métaux	12	65	30	24	14	33	41	35	11	10	23	8
Vol sur les chantiers	64	71	69	54	63	70	70	81	54	70	67	9
Home-invasion			4	14	10	8	6	7	11	5	2	
Vol d'animaux	12	10	6	4	11	7	2	4	3	5	2	1
Vol de cargaison		5	5	2	8	5	4	2	5	6	3	1

**Criminalité ICT**

	2000	2013	2014	2015	2016	2017	2018	2019	2020	2021	2022	2023
Fraude de cartes de paiements	22	440	438	411	577	514	447	537	534	711	930	288
Phishing		13	4	5	6	5	8	10	31	22	33	9
Ransomware						4		2				
Shouldersurfing		105	115	99	205	154	90	100	57	27	23	
Skimming		55	47	50	29	19	18	18	18	11	10	8



**FC Autre**

	2000	2013	2014	2015	2016	2017	2018	2019	2020	2021	2022	2023
Violence contre les métiers d'intérêt général	64	89	99	93	87	81	66	70	77	93	91	17
Viol collectif	2	9	12	9	6	9	9	15	17	11	8	1
Graffiti	2	141	120	156	130	104	101	120	111	130	145	36
Dégradation de voiture	328	1.078	1.098	1.068	897	906	894	903	828	746	751	213
Rixe au couteau	12	37	44	43	37	59	34	35	52	59	49	19

**PH Violence intrafamiliale (VIF)**

	2000	2013	2014	2015	2016	2017	2018	2019	2020	2021	2022	2023
VIF: physique, dans le couple	239	558	491	469	507	402	466	472	469	443	453	104
VIF: physique, envers des descendants	45	127	97	94	104	85	106	107	79	91	91	23
VIF: physique, envers d'autres membres	180	87	83	91	70	67	65	78	50	71	67	22
VIF: sexuelle, dans le couple		3	2	6	5	4	4	7	4	6	5	2
VIF: sexuelle, envers des descendants	17	12	10	4	16	6	7	6	12	12	7	
VIF: sexuelle, envers d'autres membres	1	3	2					3		2	1	
VIF: psychique, dans le couple	205	274	219	277	204	227	220	239	252	299	275	67
VIF: psychique, envers des descendants	2	9	9	18	22	23	23	29	16	15	23	7
VIF: psychique, envers d'autres membres	2	13	9	14	14	20	17	33	14	12	17	3
VIF: économique, dans le couple	4	22	24	22	16	23	20	22	22	13	16	5
VIF: économique, envers des descendants	25	2			4	3	2	4	1	1	2	
VIF: économique, envers d'autres membres	221	65	57	43	32	38	21	21	12	22	16	7



**PH Hormones et dopage**

	2000	2013	2014	2015	2016	2017	2018	2019	2020	2021	2022	2023
Dopage humain	7	6	9	8	14	14	13	16	5	11	7	1
Engraissement illégal			2	5	3	2	2	3	1	3	2	

**PH Drogues**

	2000	2013	2014	2015	2016	2017	2018	2019	2020	2021	2022	2023
Vente de cocaïne	1	53	45	36	46	34	59	59	61	68	69	27
Import-export de cocaïne		4	10	9	3	6	1	4	5	7	9	2
Production de drogues synthétiques			2		1							
Import-export de drogues synthétiques		3	3	2				3		2	7	2
Vente de drogues synthétiques		9	6	9	8	6	8	5	11	10	10	3
Production de cannabis (culture)		13	17	19	12	17	8	7	12	9	10	1
Import-export de cannabis en grande quantité			4	2				1		3	1	1
Vente de cannabis en grande quantité		1		1	1	5	3	1	2	7	9	4
Import-export d'héroïne		3	4	4	3	4		3		1		
Vente-traffic d'héroïne		36	26	29	24	12	15	10	17	32	23	3

**PH Trafic d'armes**

	2000	2013	2014	2015	2016	2017	2018	2019	2020	2021	2022	2023
Commerce et production d'arme à feu et mun.	1	5	3	8	8	2	3	8	5	1	2	1
Commerce et production d'arme non à feu		2	2	1		2		4	1	1	2	

**PH Traite des êtres humains**

	2000	2013	2014	2015	2016	2017	2018	2019	2020	2021	2022	2023
TEH - exploitation économique	3	5	5	6	6	1	2	2	3	4	2	
TEH - exploitation sexuelle	23	5	5	3	7	5	4	6	13	4	12	2





**PH Violence dans l'espace public**

	2000	2013	2014	2015	2016	2017	2018	2019	2020	2021	2022	2023
<b>Violence physique (transport public)</b>	181	176	215	156	151	164	146	172	169	219	196	59
<b>Violence physique (voie publique)</b>	643	826	859	817	836	870	872	846	863	786	827	198
<b>Violence physique (autre endroit public)</b>	55	48	52	51	39	38	37	28	31	51	26	10
<b>Violence physique (endroit accessible au public)</b>	184	223	213	258	208	223	241	203	136	159	182	42
<b>Violence sexuelle (transport public)</b>	17	25	23	19	30	22	26	37	28	35	28	7
<b>Violence sexuelle (voie publique)</b>	23	27	32	33	36	50	37	52	42	43	60	15
<b>Violence sexuelle (autre endroit public)</b>	14	10	13	9	7	12	14	13	8	9	9	
<b>Violence sexuelle (endroit accessible au public)</b>	21	18	18	27	23	26	23	24	13	26	36	8
<b>Violence psychique (transport public)</b>	228	228	194	191	152	163	130	141	140	199	147	53
<b>Violence psychique (voie publique)</b>	482	724	716	729	633	602	631	610	599	513	550	153
<b>Violence psychique (autre endroit public)</b>	86	72	57	71	62	37	39	45	35	37	32	5
<b>Violence psychique (endroit accessible au public)</b>	207	350	355	421	374	283	318	276	205	159	186	40
<b>Vol à main armée (transport public)</b>	31	24	16	14	8	12	11	6	11	11	7	4
<b>Vol à main armée (voie publique)</b>	94	116	108	80	82	97	79	99	76	89	90	26
<b>Vol à main armée (autre endroit public)</b>	1	10	8	9	13	10	7	4	4	6	9	2
<b>Vol à main armée (endroit accessible au public)</b>	57	63	68	100	53	69	58	60	42	35	24	7
<b>Vol avec violence sans arme (transport public)</b>	167	307	202	187	99	144	146	138	176	194	204	67
<b>Vol avec violence sans arme (voie publique)</b>	1.171	894	1.100	1.483	1.108	960	760	803	616	563	601	154
<b>Vol avec violence sans arme (autre endroit public)</b>	28	24	43	43	48	50	32	41	24	25	19	6
<b>Vol avec violence sans arme (endr. acces. au pub.)</b>	110	78	118	86	108	88	107	95	59	56	59	15

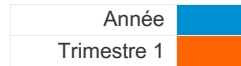


PH Autre

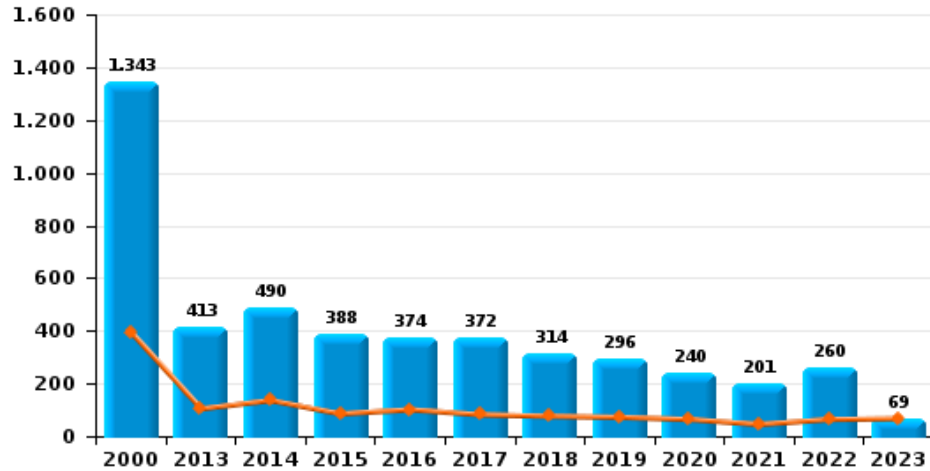
	2000	2013	2014	2015	2016	2017	2018	2019	2020	2021	2022	2023
Faux policiers		7	4	10	10	4	11	5	9	6	7	
Terrorisme, extrémisme et radicalisme		27	37	38	44	50	11	18	8	7	9	1
Cyberharcèlement	61	214	280	286	249	256	274	249	213	262	331	84
Fraude à l'identité	200	474	516	616	469	438	445	390	383	444	409	73



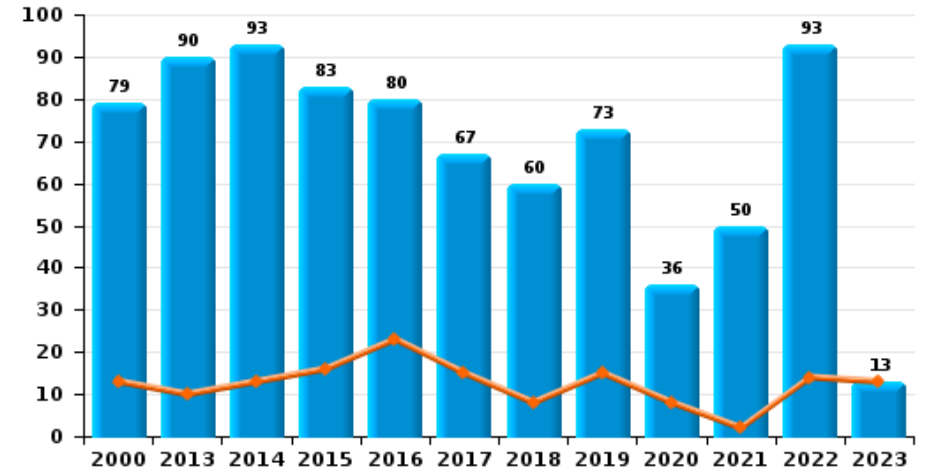
**ZONE MIDI**



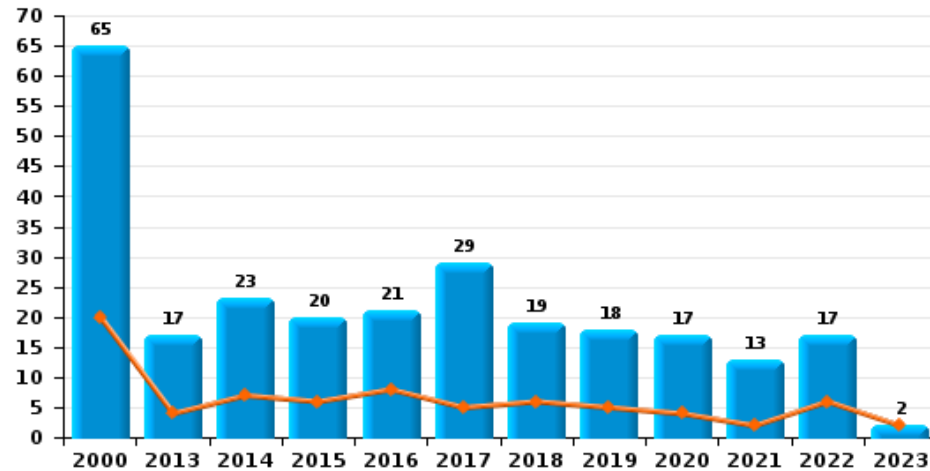
**Vol de voiture**



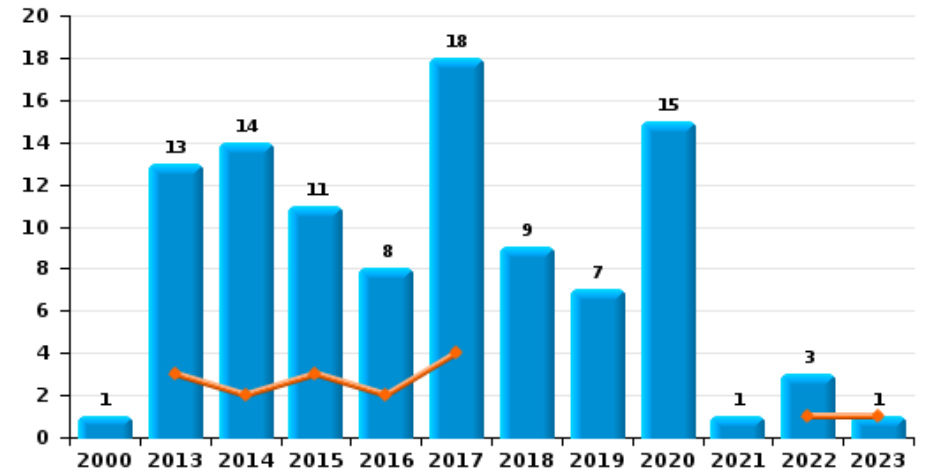
**Vol de moto**



**Carjacking**



**Vol dans les garages**

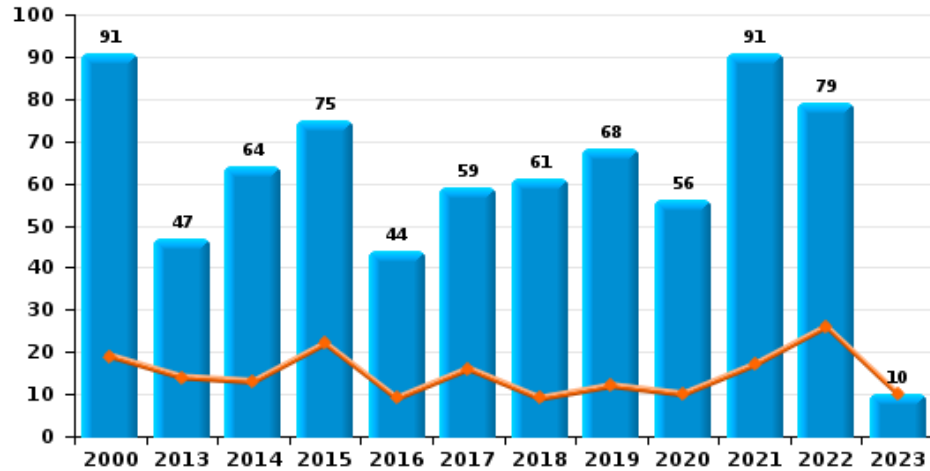




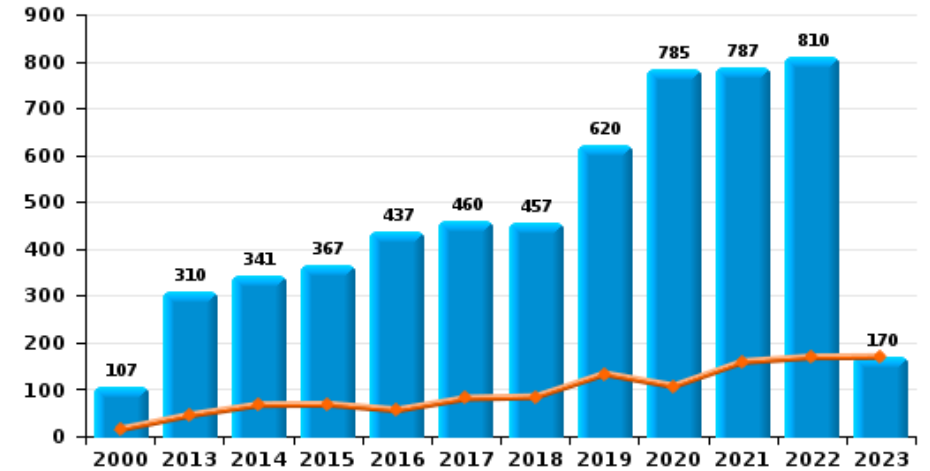
**ZONE MIDI**

Année ■  
Trimestre 1 ■

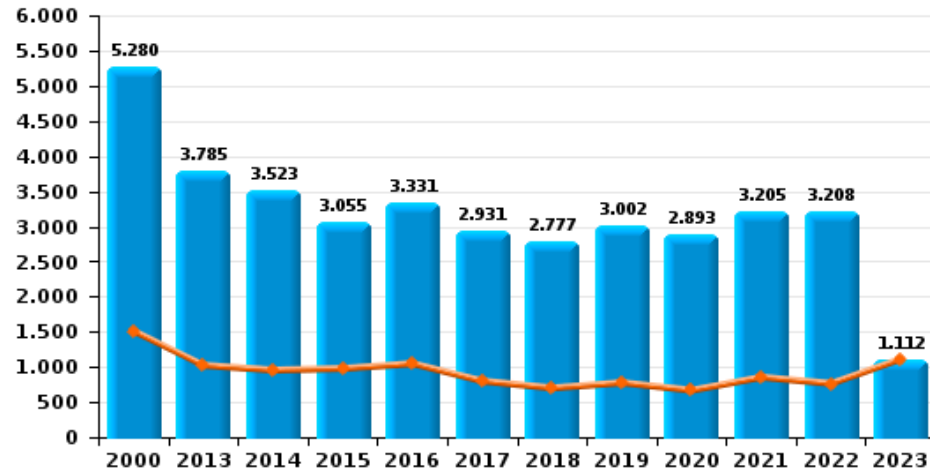
**Vol de vélomoteur**



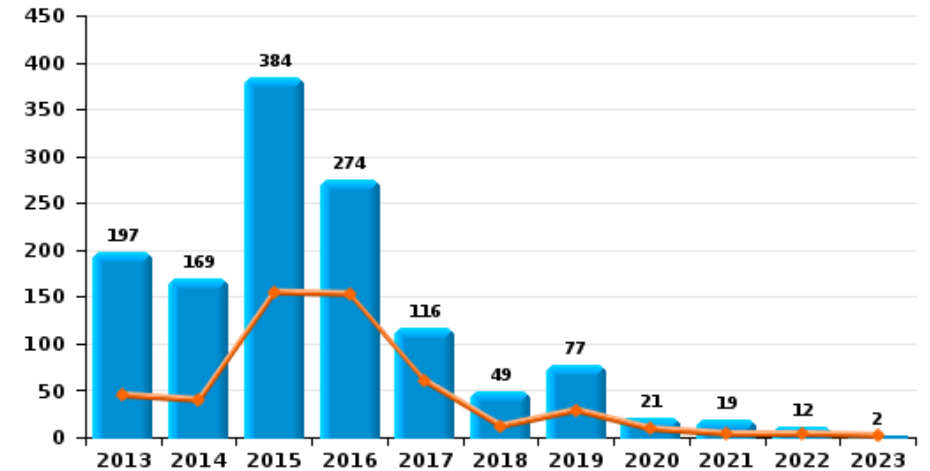
**Vol de vélo**



**Vol dans ou sur un véhicule**



**Sacjacking dans une voiture**

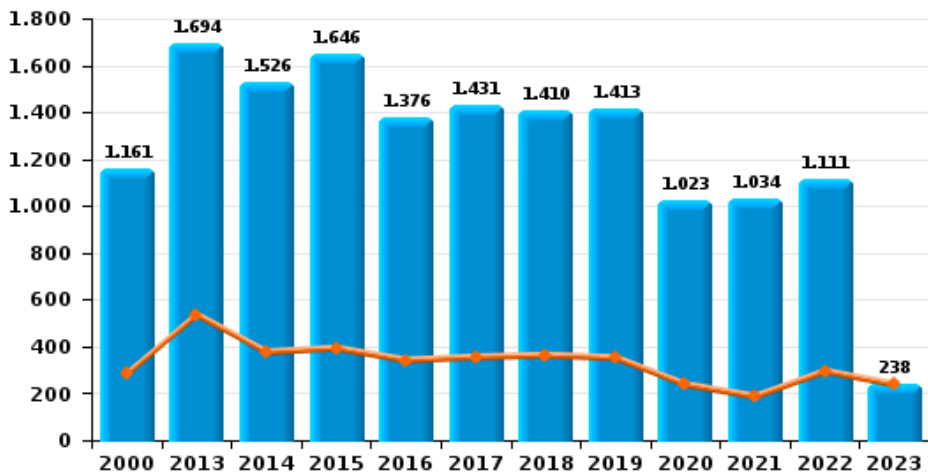




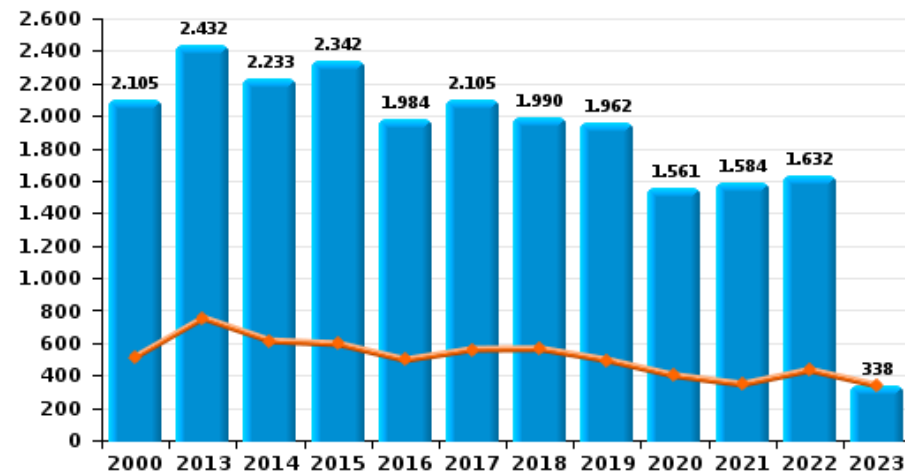
**ZONE MIDI**

Année ■  
Trimestre 1 ■

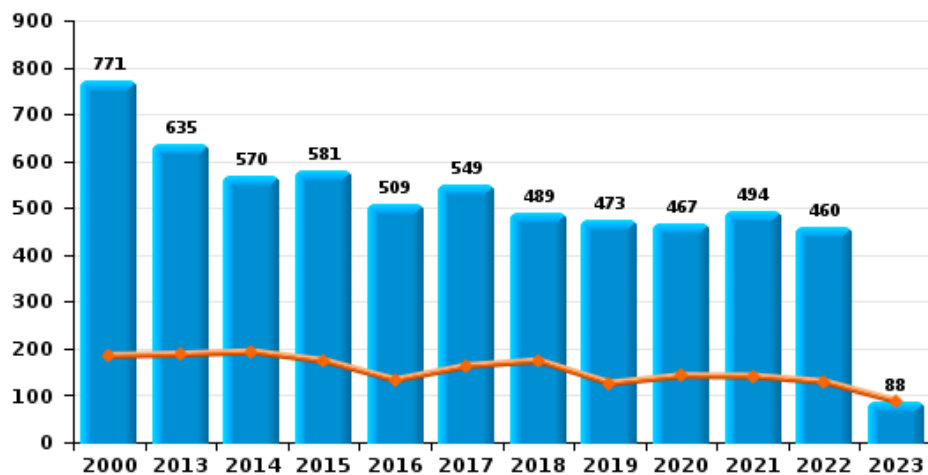
**Cambriolage dans habitation**



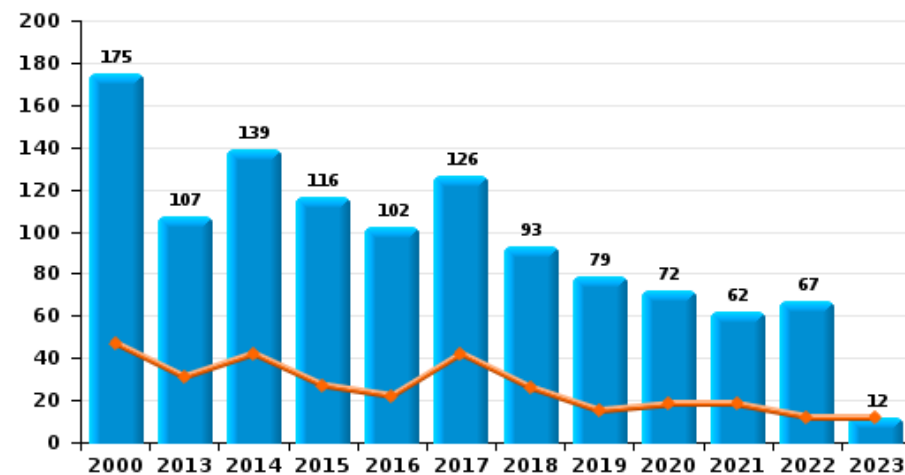
**Cambriolage dans bâtiment (total)**



**Cambriolage ds entreprise ou commerce**



**Cambriolage ds service public ou bâtiment administ**

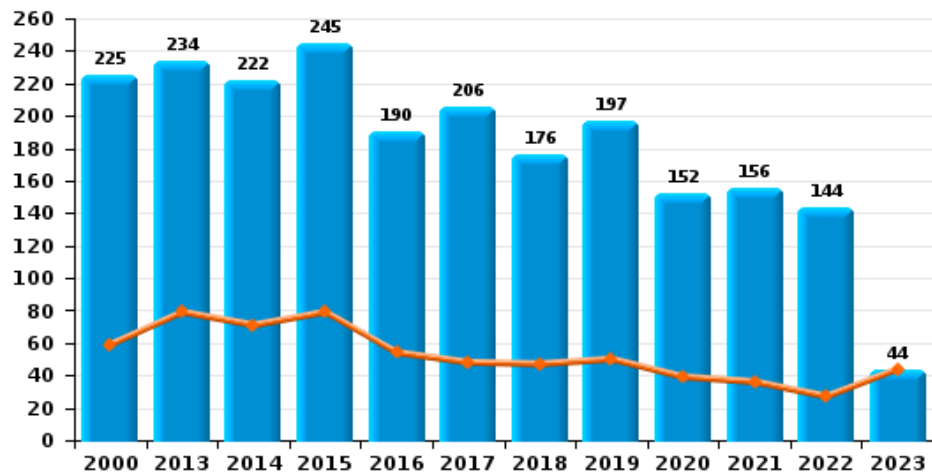




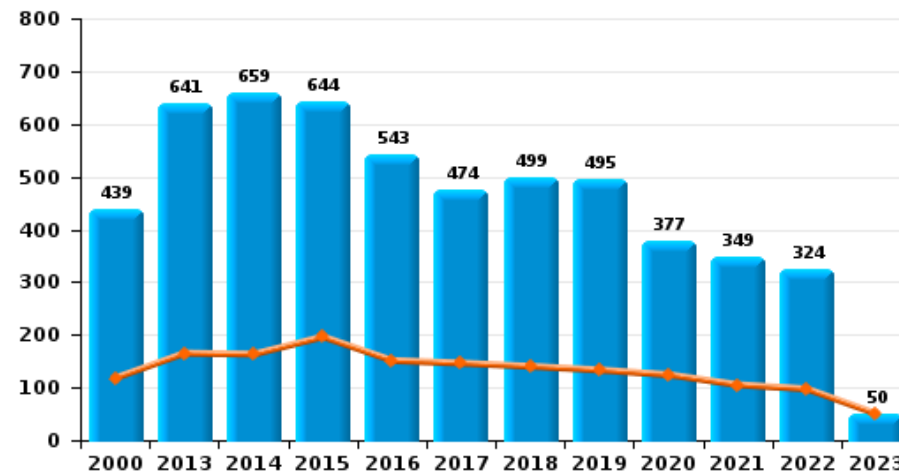
**ZONE MIDI**



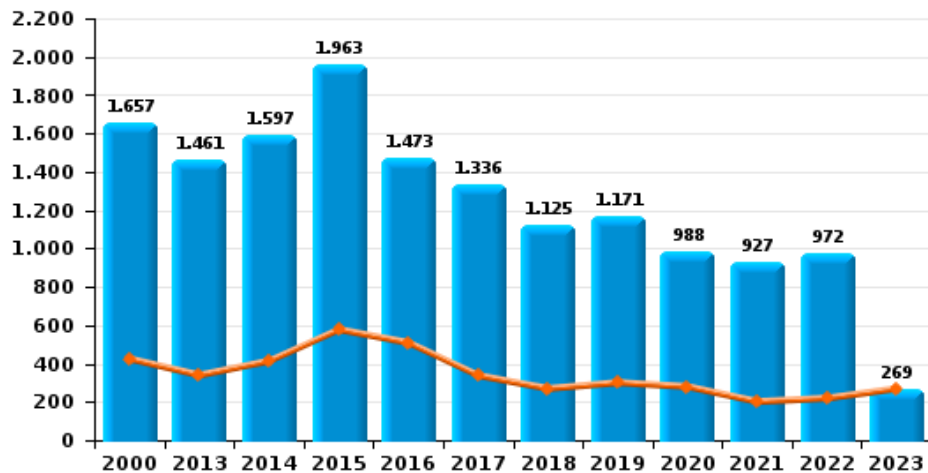
**Vol à main armée**



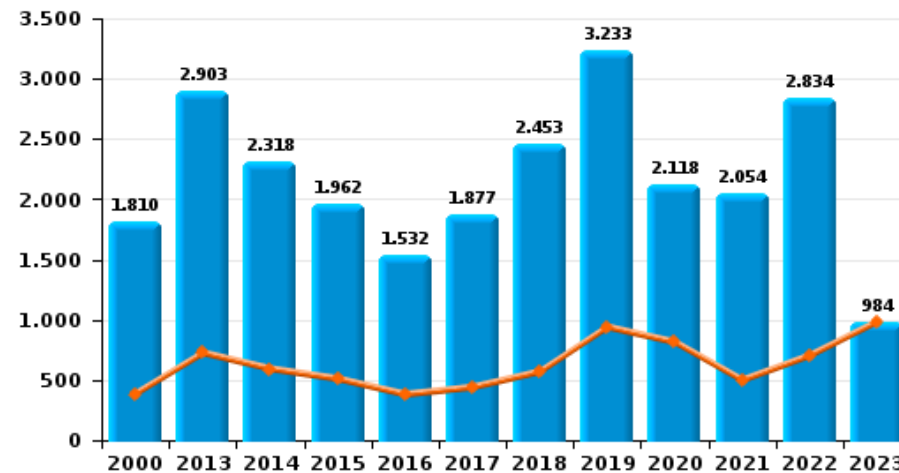
**Vol à l'étalage**



**Vol avec violence sans arme**

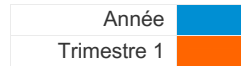


**Vol à la tire**

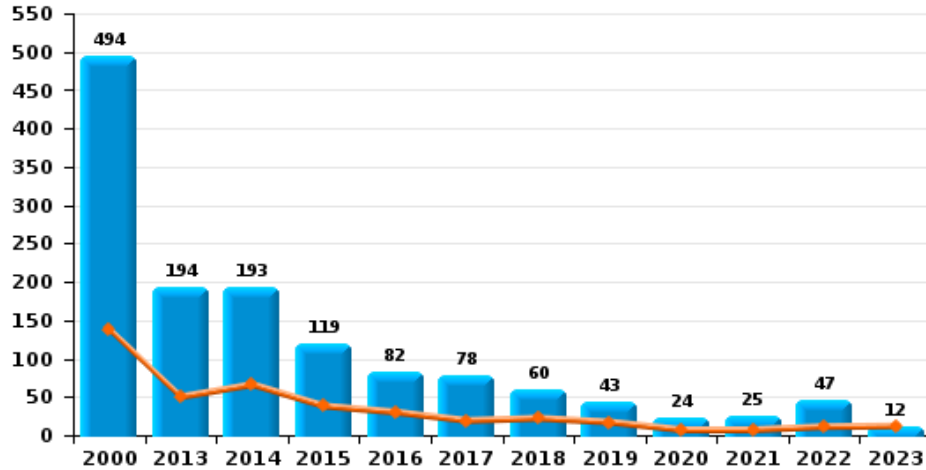




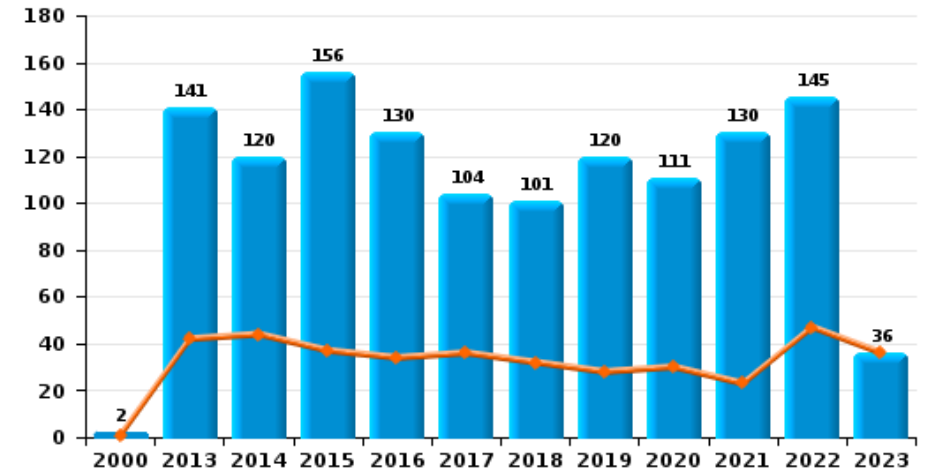
**ZONE MIDI**



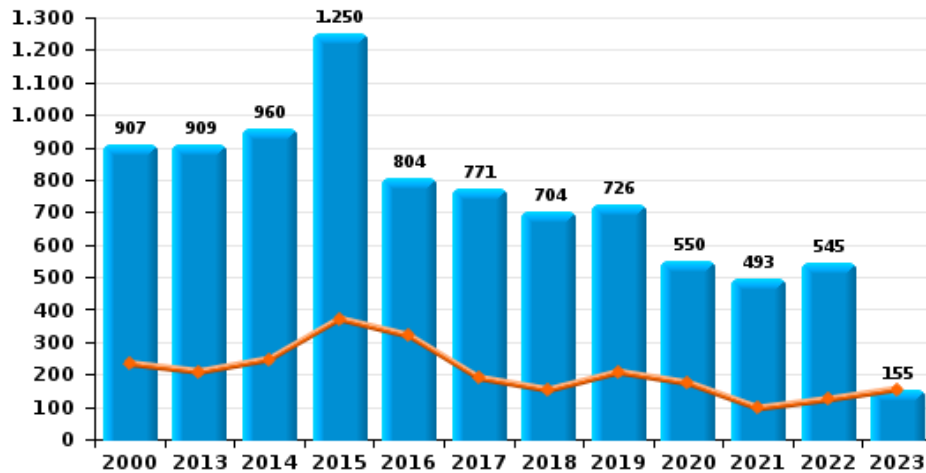
**Arrachage de sac à main**



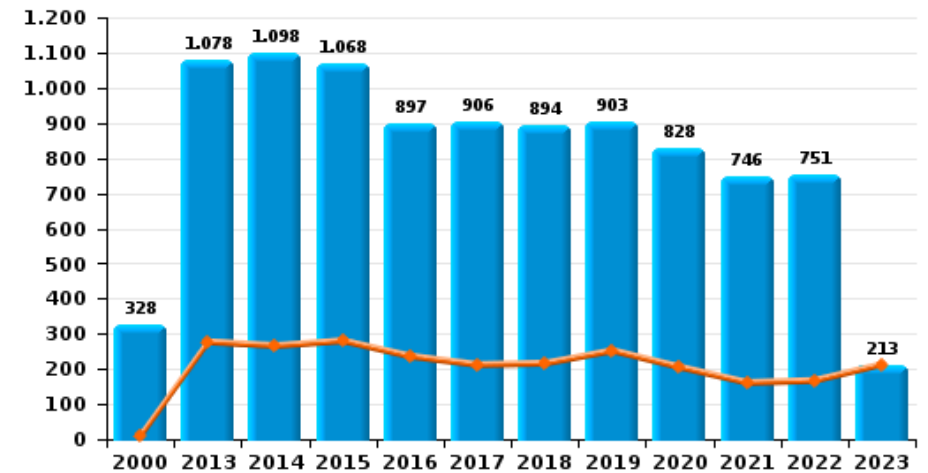
**Graffiti**



**Vol à l'arraché**



**Dégradation de voiture**





**ZONE MIDI**

**FC Vol moyen de transport**

		2000	2013	2014	2015	2016	2017	2018	2019	2020	2021	2022	2023
Vol de voiture	Trim 1	395	106	138	87	103	84	78	74	66	47	66	69
	Trim 2	349	126	134	110	87	94	73	74	39	44	65	
	Trim 3	291	80	103	78	93	77	82	59	77	54	63	
	Trim 4	308	101	115	113	91	117	81	89	58	56	66	
	<b>Total</b>	<b>1.343</b>	<b>413</b>	<b>490</b>	<b>388</b>	<b>374</b>	<b>372</b>	<b>314</b>	<b>296</b>	<b>240</b>	<b>201</b>	<b>260</b>	<b>69</b>
Vol de moto	Trim 1	13	10	13	16	23	15	8	15	8	2	14	13
	Trim 2	23	23	26	21	32	16	24	25	14	11	38	
	Trim 3	21	32	28	25	13	23	10	10	9	21	23	
	Trim 4	22	25	26	21	12	13	18	23	5	16	18	
	<b>Total</b>	<b>79</b>	<b>90</b>	<b>93</b>	<b>83</b>	<b>80</b>	<b>67</b>	<b>60</b>	<b>73</b>	<b>36</b>	<b>50</b>	<b>93</b>	<b>13</b>
Carjacking	Trim 1	20	4	7	6	8	5	6	5	4	2	6	2
	Trim 2	20	6	6	2	5	12	3	2	3	1	4	
	Trim 3	18	3	5	4	1	6	7	2	6	3	4	
	Trim 4	7	4	5	8	7	6	3	9	4	7	3	
	<b>Total</b>	<b>65</b>	<b>17</b>	<b>23</b>	<b>20</b>	<b>21</b>	<b>29</b>	<b>19</b>	<b>18</b>	<b>17</b>	<b>13</b>	<b>17</b>	<b>2</b>
Homejacking	Trim 1	1	1	2	1	1		1					1
	Trim 2				2				1	1			
	Trim 3		2						1				
	Trim 4				1	2	1						
	<b>Total</b>	<b>1</b>	<b>3</b>	<b>2</b>	<b>4</b>	<b>3</b>	<b>1</b>	<b>1</b>	<b>2</b>	<b>1</b>			<b>1</b>
Vol dans les garages	Trim 1		3	2	3	2	4					1	1
	Trim 2		6	6	1	2	6	2	4	7			
	Trim 3	1	3	3	4	1	4	3	1	5	1	2	
	Trim 4		1	3	3	3	4	4	2	3			
	<b>Total</b>	<b>1</b>	<b>13</b>	<b>14</b>	<b>11</b>	<b>8</b>	<b>18</b>	<b>9</b>	<b>7</b>	<b>15</b>	<b>1</b>	<b>3</b>	<b>1</b>





FC Vol moyen de transport

		2000	2013	2014	2015	2016	2017	2018	2019	2020	2021	2022	2023
Vol de vélomoteur	Trim 1	19	14	13	22	9	16	9	12	10	17	26	10
	Trim 2	25	12	14	17	13	18	20	24	14	17	23	
	Trim 3	19	10	16	14	9	11	16	15	16	35	14	
	Trim 4	28	11	21	22	13	14	16	17	16	22	16	
	<b>Total</b>	<b>91</b>	<b>47</b>	<b>64</b>	<b>75</b>	<b>44</b>	<b>59</b>	<b>61</b>	<b>68</b>	<b>56</b>	<b>91</b>	<b>79</b>	<b>10</b>
Vol de vélo	Trim 1	15	45	67	68	56	81	84	133	107	159	169	170
	Trim 2	31	90	79	89	155	139	126	167	193	181	186	
	Trim 3	28	106	97	109	122	134	144	205	237	248	213	
	Trim 4	33	69	98	101	104	106	103	115	248	199	242	
	<b>Total</b>	<b>107</b>	<b>310</b>	<b>341</b>	<b>367</b>	<b>437</b>	<b>460</b>	<b>457</b>	<b>620</b>	<b>785</b>	<b>787</b>	<b>810</b>	<b>170</b>



FC Cambriolage

		2000	2013	2014	2015	2016	2017	2018	2019	2020	2021	2022	2023
Cambriolage dans habitation	Trim 1	283	536	377	393	342	355	363	352	238	187	295	238
	Trim 2	307	445	368	449	360	348	316	322	200	182	238	
	Trim 3	259	339	400	408	364	380	381	396	295	347	301	
	Trim 4	312	374	381	396	310	348	350	343	290	318	277	
	<b>Total</b>	<b>1.161</b>	<b>1.694</b>	<b>1.526</b>	<b>1.646</b>	<b>1.376</b>	<b>1.431</b>	<b>1.410</b>	<b>1.413</b>	<b>1.023</b>	<b>1.034</b>	<b>1.111</b>	<b>238</b>
Cambriolage ds entreprise ou commerce	Trim 1	185	188	193	174	133	163	174	126	142	141	129	88
	Trim 2	178	161	133	172	139	119	93	85	115	106	124	
	Trim 3	205	121	100	100	76	128	101	111	93	134	103	
	Trim 4	203	165	144	135	161	139	121	151	117	113	104	
	<b>Total</b>	<b>771</b>	<b>635</b>	<b>570</b>	<b>581</b>	<b>509</b>	<b>549</b>	<b>489</b>	<b>473</b>	<b>467</b>	<b>494</b>	<b>460</b>	<b>88</b>
Cambriolage ds service public ou bâtiment administ	Trim 1	47	31	42	27	22	42	26	15	18	18	12	12
	Trim 2	47	33	46	52	38	30	23	22	17	11	21	
	Trim 3	36	16	20	13	15	23	18	16	26	12	13	
	Trim 4	45	27	31	24	27	31	26	26	11	21	21	
	<b>Total</b>	<b>175</b>	<b>107</b>	<b>139</b>	<b>116</b>	<b>102</b>	<b>126</b>	<b>93</b>	<b>79</b>	<b>72</b>	<b>62</b>	<b>67</b>	<b>12</b>
Vol au bélier	Trim 1					1		1					
	Trim 2		1										
	Trim 3				1								
	<b>Total</b>		<b>1</b>		<b>1</b>	<b>1</b>		<b>1</b>					
Cambriolage dans bâtiment (total)	Trim 1	515	753	612	594	495	560	563	493	398	345	432	338
	Trim 2	532	638	545	673	536	497	431	429	332	297	383	
	Trim 3	498	476	520	520	455	530	499	522	413	491	416	
	Trim 4	560	565	556	555	498	518	497	518	418	451	401	
	<b>Total</b>	<b>2.105</b>	<b>2.432</b>	<b>2.233</b>	<b>2.342</b>	<b>1.984</b>	<b>2.105</b>	<b>1.990</b>	<b>1.962</b>	<b>1.561</b>	<b>1.584</b>	<b>1.632</b>	<b>338</b>



FC Vol autre

		2000	2013	2014	2015	2016	2017	2018	2019	2020	2021	2022	2023
Vol à main armée	Trim 1	59	79	71	79	54	48	47	50	39	36	27	44
	Trim 2	63	45	44	51	50	55	36	49	26	31	40	
	Trim 3	51	56	46	57	33	32	43	34	45	47	35	
	Trim 4	52	54	61	58	53	71	50	64	42	42	42	
	<b>Total</b>	<b>225</b>	<b>234</b>	<b>222</b>	<b>245</b>	<b>190</b>	<b>206</b>	<b>176</b>	<b>197</b>	<b>152</b>	<b>156</b>	<b>144</b>	<b>44</b>
Vol avec violence sans arme	Trim 1	424	339	413	577	508	337	269	300	279	201	219	269
	Trim 2	435	420	421	511	345	386	325	298	228	235	239	
	Trim 3	310	284	323	320	256	313	251	298	251	244	286	
	Trim 4	488	418	440	555	364	300	280	275	230	247	228	
	<b>Total</b>	<b>1.657</b>	<b>1.461</b>	<b>1.597</b>	<b>1.963</b>	<b>1.473</b>	<b>1.336</b>	<b>1.125</b>	<b>1.171</b>	<b>988</b>	<b>927</b>	<b>972</b>	<b>269</b>
Vol dans ou sur un véhicule	Trim 1	1.508	1.021	954	976	1.046	797	699	774	666	852	763	1.112
	Trim 2	1.282	892	780	639	712	707	638	665	513	651	729	
	Trim 3	913	817	721	491	580	640	661	787	723	791	801	
	Trim 4	1.577	1.055	1.068	949	993	787	779	776	991	911	915	
	<b>Total</b>	<b>5.280</b>	<b>3.785</b>	<b>3.523</b>	<b>3.055</b>	<b>3.331</b>	<b>2.931</b>	<b>2.777</b>	<b>3.002</b>	<b>2.893</b>	<b>3.205</b>	<b>3.208</b>	<b>1.112</b>
Sacjacking dans une voiture	Trim 1		45	40	155	153	60	12	29	9	4	4	2
	Trim 2		26	28	27	21	10	6	15	4	5	1	
	Trim 3		17	5	13	4	17	8	16	3	3	6	
	Trim 4		109	96	189	96	29	23	17	5	7	1	
	<b>Total</b>		<b>197</b>	<b>169</b>	<b>384</b>	<b>274</b>	<b>116</b>	<b>49</b>	<b>77</b>	<b>21</b>	<b>19</b>	<b>12</b>	<b>2</b>
Vol d'armes et explosifs	Trim 1	12	9	12	12	7	12	13	11	7	4	9	11
	Trim 2	7	10	8	12	11	8	17	14	7	3	4	
	Trim 3	5	9	7	11	4	13	2	16	6	11	9	
	Trim 4	3	8	11	12	8	14	8	6	10	7	12	
	<b>Total</b>	<b>27</b>	<b>36</b>	<b>38</b>	<b>47</b>	<b>30</b>	<b>47</b>	<b>40</b>	<b>47</b>	<b>30</b>	<b>25</b>	<b>34</b>	<b>11</b>



FC Vol autre

		2000	2013	2014	2015	2016	2017	2018	2019	2020	2021	2022	2023
Steaming	Trim 1			1	5	1	1		1		1		
	Trim 2		2		1			1	1		1	2	
	Trim 3				1	1	2	1	1			1	
	Trim 4			3	3	2	1	1				1	
	<b>Total</b>			<b>2</b>	<b>4</b>	<b>10</b>	<b>4</b>	<b>4</b>	<b>3</b>	<b>3</b>		<b>2</b>	<b>4</b>
Arrachage de sac à main	Trim 1	138	50	66	38	30	19	22	17	7	7	11	12
	Trim 2	127	45	46	32	10	21	14	9	5	5	8	
	Trim 3	87	29	28	17	17	7	12	10	6	9	10	
	Trim 4	142	70	53	32	25	31	12	7	6	4	18	
	<b>Total</b>	<b>494</b>	<b>194</b>	<b>193</b>	<b>119</b>	<b>82</b>	<b>78</b>	<b>60</b>	<b>43</b>	<b>24</b>	<b>25</b>	<b>47</b>	<b>12</b>
Vol à l'arraché	Trim 1	233	208	247	371	319	189	152	207	173	96	123	155
	Trim 2	226	256	275	308	171	224	190	173	136	132	141	
	Trim 3	189	160	158	199	111	177	158	184	119	148	164	
	Trim 4	259	285	280	372	203	181	204	162	122	117	117	
	<b>Total</b>	<b>907</b>	<b>909</b>	<b>960</b>	<b>1.250</b>	<b>804</b>	<b>771</b>	<b>704</b>	<b>726</b>	<b>550</b>	<b>493</b>	<b>545</b>	<b>155</b>
Vol à la tire	Trim 1	387	725	593	510	381	440	570	940	814	499	703	984
	Trim 2	436	833	520	511	377	440	566	770	403	421	662	
	Trim 3	504	691	596	502	338	432	560	658	442	506	616	
	Trim 4	483	654	609	439	436	565	757	865	459	628	853	
	<b>Total</b>	<b>1.810</b>	<b>2.903</b>	<b>2.318</b>	<b>1.962</b>	<b>1.532</b>	<b>1.877</b>	<b>2.453</b>	<b>3.233</b>	<b>2.118</b>	<b>2.054</b>	<b>2.834</b>	<b>984</b>
Vol à l'étalage	Trim 1	118	165	163	196	151	146	140	133	124	105	97	50
	Trim 2	106	170	156	149	126	108	138	121	73	71	84	
	Trim 3	94	134	165	148	115	99	111	118	83	90	68	
	Trim 4	121	172	175	151	151	121	110	123	97	83	75	
	<b>Total</b>	<b>439</b>	<b>641</b>	<b>659</b>	<b>644</b>	<b>543</b>	<b>474</b>	<b>499</b>	<b>495</b>	<b>377</b>	<b>349</b>	<b>324</b>	<b>50</b>



FC Vol autre

		2000	2013	2014	2015	2016	2017	2018	2019	2020	2021	2022	2023
Vol par ruse	Trim 1	79	541	362	450	413	212	506	764	418	191	270	365
	Trim 2	85	503	464	442	342	306	472	600	176	224	358	
	Trim 3	53	414	375	399	272	313	585	337	215	243	343	
	Trim 4	81	420	475	467	344	362	646	453	193	358	423	
	<b>Total</b>	<b>298</b>	<b>1.878</b>	<b>1.676</b>	<b>1.758</b>	<b>1.371</b>	<b>1.193</b>	<b>2.209</b>	<b>2.154</b>	<b>1.002</b>	<b>1.016</b>	<b>1.394</b>	<b>365</b>
Vol de métaux	Trim 1	2	28	7	4	1	4	5	13	6	1	4	8
	Trim 2	5	24	12	5	5	5	6	11	2	2	5	
	Trim 3	3	9	6	6	6	11	16	2	3	2	6	
	Trim 4	2	4	5	9	2	13	14	9		5	8	
	<b>Total</b>	<b>12</b>	<b>65</b>	<b>30</b>	<b>24</b>	<b>14</b>	<b>33</b>	<b>41</b>	<b>35</b>	<b>11</b>	<b>10</b>	<b>23</b>	<b>8</b>
Vol sur les chantiers	Trim 1	13	28	11	14	14	17	12	20	13	18	19	9
	Trim 2	10	17	21	12	22	13	16	16	15	15	19	
	Trim 3	17	11	11	15	16	22	17	26	15	23	15	
	Trim 4	24	15	26	13	11	18	25	19	11	14	14	
	<b>Total</b>	<b>64</b>	<b>71</b>	<b>69</b>	<b>54</b>	<b>63</b>	<b>70</b>	<b>70</b>	<b>81</b>	<b>54</b>	<b>70</b>	<b>67</b>	<b>9</b>
Home-invasion	Trim 1				5	3	2	3		2	2		
	Trim 2			1	4	2	1	2	6	2	1	1	
	Trim 3			2	2	1	3	1	1	3	2	1	
	Trim 4			1	3	4	2			4			
	<b>Total</b>			<b>4</b>	<b>14</b>	<b>10</b>	<b>8</b>	<b>6</b>	<b>7</b>	<b>11</b>	<b>5</b>	<b>2</b>	
Vol d'animaux	Trim 1	5	2	1		3	3			1	2		1
	Trim 2	3	1	2		1	1				1	2	
	Trim 3	2	4	1	2	4		1	3	2	2		
	Trim 4	2	3	2	2	3	3	1	1				
	<b>Total</b>	<b>12</b>	<b>10</b>	<b>6</b>	<b>4</b>	<b>11</b>	<b>7</b>	<b>2</b>	<b>4</b>	<b>3</b>	<b>5</b>	<b>2</b>	<b>1</b>



FC Vol autre

		2000	2013	2014	2015	2016	2017	2018	2019	2020	2021	2022	2023
Vol de cargaison	Trim 1			1		4	1	1		2	3	1	1
	Trim 2		1	1	2	2	1	1	1	2	2	1	
	Trim 3			1		2	2		1			1	
	Trim 4		4	2			1	2		1	1		
Total			5	5	2	8	5	4	2	5	6	3	1



Criminalité ICT

		2000	2013	2014	2015	2016	2017	2018	2019	2020	2021	2022	2023
Fraude de cartes de paiements	Trim 1	5	124	108	71	142	152	108	135	103	129	231	288
	Trim 2	4	128	101	94	145	120	62	129	131	141	245	
	Trim 3	6	81	143	106	118	106	126	138	146	225	227	
	Trim 4	7	107	86	140	172	136	151	135	154	216	227	
Total		22	440	438	411	577	514	447	537	534	711	930	288
Phishing	Trim 1		2	2	1			1	2	2	4	6	9
	Trim 2		4	1	1	1	2	2	3	4	8	2	
	Trim 3		1			1	3	2	2	12	3	14	
	Trim 4		6	1	3	4		3	3	13	7	11	
Total			13	4	5	6	5	8	10	31	22	33	9
Ransomware	Trim 1								1				
	Trim 2						2						
	Trim 3						1						
	Trim 4						1		1				
Total							4		2				
Shouldersurfing	Trim 1		44	19	15	45	46	27	37	20	9	2	
	Trim 2		33	32	25	58	35	14	19	10	7	11	
	Trim 3		11	48	29	41	33	23	23	12	7	7	
	Trim 4		17	16	30	61	40	26	21	15	4	3	
Total			105	115	99	205	154	90	100	57	27	23	
Skimming	Trim 1		16	17	6	7	9	3	1	4	4	2	8
	Trim 2		16	13	6	2	2	2	5	11	3	1	
	Trim 3		12	10	19	7	3	7	9	1	3	4	
	Trim 4		11	7	19	13	5	6	3	2	1	3	
Total			55	47	50	29	19	18	18	18	11	10	8



FC Autre

		2000	2013	2014	2015	2016	2017	2018	2019	2020	2021	2022	2023
Violence contre les métiers d'intérêt général	Trim 1	13	25	26	23	26	17	15	13	13	22	25	17
	Trim 2	26	24	23	23	22	29	21	18	20	24	24	
	Trim 3	10	16	23	21	19	18	15	15	24	20	23	
	Trim 4	15	24	27	26	20	17	15	24	20	27	19	
	<b>Total</b>	<b>64</b>	<b>89</b>	<b>99</b>	<b>93</b>	<b>87</b>	<b>81</b>	<b>66</b>	<b>70</b>	<b>77</b>	<b>93</b>	<b>91</b>	<b>17</b>
Viol collectif	Trim 1	1	4	1	3	3	3	1	2	2	2	1	1
	Trim 2		3	4	1		3	1	3	3	2	5	
	Trim 3		2	3	4	2	1	1	5	8	4		
	Trim 4	1		4	1	1	2	6	5	4	3	2	
	<b>Total</b>	<b>2</b>	<b>9</b>	<b>12</b>	<b>9</b>	<b>6</b>	<b>9</b>	<b>9</b>	<b>15</b>	<b>17</b>	<b>11</b>	<b>8</b>	<b>1</b>
Graffiti	Trim 1	1	42	44	37	34	36	32	28	30	23	47	36
	Trim 2		34	23	44	32	25	29	35	37	28	57	
	Trim 3		31	24	40	30	17	14	26	18	29	22	
	Trim 4	1	34	29	35	34	26	26	31	26	50	19	
	<b>Total</b>	<b>2</b>	<b>141</b>	<b>120</b>	<b>156</b>	<b>130</b>	<b>104</b>	<b>101</b>	<b>120</b>	<b>111</b>	<b>130</b>	<b>145</b>	<b>36</b>
Dégradation de voiture	Trim 1	11	277	266	280	236	212	216	252	205	161	167	213
	Trim 2	71	253	282	293	234	228	228	265	183	182	208	
	Trim 3	127	269	227	227	185	205	207	176	237	198	180	
	Trim 4	119	279	323	268	242	261	243	210	203	205	196	
	<b>Total</b>	<b>328</b>	<b>1.078</b>	<b>1.098</b>	<b>1.068</b>	<b>897</b>	<b>906</b>	<b>894</b>	<b>903</b>	<b>828</b>	<b>746</b>	<b>751</b>	<b>213</b>
Rixe au couteau	Trim 1	6	6	10	13	12	15	2	8	13	14	16	19
	Trim 2	5	7	9	10	8	11	13	8	12	18	12	
	Trim 3	1	15	13	17	8	23	12	8	14	15	12	
	Trim 4		9	12	3	9	10	7	11	13	12	9	
	<b>Total</b>	<b>12</b>	<b>37</b>	<b>44</b>	<b>43</b>	<b>37</b>	<b>59</b>	<b>34</b>	<b>35</b>	<b>52</b>	<b>59</b>	<b>49</b>	<b>19</b>





PH Violence intrafamiliale (VIF)

		2000	2013	2014	2015	2016	2017	2018	2019	2020	2021	2022	2023
VIF: physique, dans le couple	Trim 1	46	124	112	123	132	89	104	109	118	107	108	104
	Trim 2	63	158	146	141	142	91	111	141	111	130	133	
	Trim 3	69	133	117	103	126	123	118	98	132	120	101	
	Trim 4	61	143	116	102	107	99	133	124	108	86	111	
	<b>Total</b>	<b>239</b>	<b>558</b>	<b>491</b>	<b>469</b>	<b>507</b>	<b>402</b>	<b>466</b>	<b>472</b>	<b>469</b>	<b>443</b>	<b>453</b>	<b>104</b>
VIF: physique, envers des descendants	Trim 1	14	35	28	23	28	26	36	30	29	19	23	23
	Trim 2	12	30	24	20	32	17	29	38	16	28	15	
	Trim 3	8	27	18	29	21	23	11	19	15	29	30	
	Trim 4	11	35	27	22	23	19	30	20	19	15	23	
	<b>Total</b>	<b>45</b>	<b>127</b>	<b>97</b>	<b>94</b>	<b>104</b>	<b>85</b>	<b>106</b>	<b>107</b>	<b>79</b>	<b>91</b>	<b>91</b>	<b>23</b>
VIF: physique, envers d'autres membres	Trim 1	49	18	20	18	15	13	16	19	12	15	22	22
	Trim 2	45	22	22	21	25	14	17	21	14	20	17	
	Trim 3	41	24	18	26	19	22	14	18	15	23	10	
	Trim 4	45	23	23	26	11	18	18	20	9	13	18	
	<b>Total</b>	<b>180</b>	<b>87</b>	<b>83</b>	<b>91</b>	<b>70</b>	<b>67</b>	<b>65</b>	<b>78</b>	<b>50</b>	<b>71</b>	<b>67</b>	<b>22</b>
VIF: sexuelle, dans le couple	Trim 1				1	3	1		1	1		1	2
	Trim 2			1	3		1		2	1	1	2	
	Trim 3		1				1	1	3	1	5		
	Trim 4		2	1	2	2	1	3	1	1		2	
	<b>Total</b>		<b>3</b>	<b>2</b>	<b>6</b>	<b>5</b>	<b>4</b>	<b>4</b>	<b>7</b>	<b>4</b>	<b>6</b>	<b>5</b>	<b>2</b>
VIF: sexuelle, envers des descendants	Trim 1	11	4	4		9	2	1	2	4	2	5	
	Trim 2	3	3	3		3	1	2		1		2	
	Trim 3	1	4	3	2	3	1		2	3	8		
	Trim 4	2	1		2	1	2	4	2	4	2		
	<b>Total</b>	<b>17</b>	<b>12</b>	<b>10</b>	<b>4</b>	<b>16</b>	<b>6</b>	<b>7</b>	<b>6</b>	<b>12</b>	<b>12</b>	<b>7</b>	



PH Violence intrafamiliale (VIF)

		2000	2013	2014	2015	2016	2017	2018	2019	2020	2021	2022	2023
VIF: sexuelle, envers d'autres membres	Trim 1		1	1					1				
	Trim 2	1	1	1							1	1	
	Trim 3								2				
	Trim 4		1								1		
	<b>Total</b>	<b>1</b>	<b>3</b>	<b>2</b>					<b>3</b>		<b>2</b>	<b>1</b>	
VIF: psychique, dans le couple	Trim 1	34	79	44	66	59	57	39	46	65	60	45	67
	Trim 2	49	75	58	80	43	47	47	64	53	76	69	
	Trim 3	57	72	46	60	52	72	74	81	64	89	79	
	Trim 4	65	48	71	71	50	51	60	48	70	74	82	
	<b>Total</b>	<b>205</b>	<b>274</b>	<b>219</b>	<b>277</b>	<b>204</b>	<b>227</b>	<b>220</b>	<b>239</b>	<b>252</b>	<b>299</b>	<b>275</b>	<b>67</b>
VIF: psychique, envers des descendants	Trim 1		1	2	5	8	8	5	5	4	3	1	7
	Trim 2		2	3	4	3	9	7	8	2	8	8	
	Trim 3	1	2	2	1	6	3	3	11	5	3	9	
	Trim 4	1	4	2	8	5	3	8	5	5	1	5	
	<b>Total</b>	<b>2</b>	<b>9</b>	<b>9</b>	<b>18</b>	<b>22</b>	<b>23</b>	<b>23</b>	<b>29</b>	<b>16</b>	<b>15</b>	<b>23</b>	<b>7</b>
VIF: psychique, envers d'autres membres	Trim 1		2	1	5	2	4	3	6	5	2	3	3
	Trim 2	1	5	1	3	2	5	3	8	3	4	2	
	Trim 3	1	2	2	5	5	10	6	11	5	4	5	
	Trim 4		4	5	1	5	1	5	8	1	2	7	
	<b>Total</b>	<b>2</b>	<b>13</b>	<b>9</b>	<b>14</b>	<b>14</b>	<b>20</b>	<b>17</b>	<b>33</b>	<b>14</b>	<b>12</b>	<b>17</b>	<b>3</b>
VIF: économique, dans le couple	Trim 1	1	1	4	6	4	5	2	6	6	2	5	5
	Trim 2	1	8	10	5	7	7	3	4	6	5	1	
	Trim 3	1	8	6	8	1	8	12	8	4	3	4	
	Trim 4	1	5	4	3	4	3	3	4	6	3	6	
	<b>Total</b>	<b>4</b>	<b>22</b>	<b>24</b>	<b>22</b>	<b>16</b>	<b>23</b>	<b>20</b>	<b>22</b>	<b>22</b>	<b>13</b>	<b>16</b>	<b>5</b>



PH Violence intrafamiliale (VIF)

		2000	2013	2014	2015	2016	2017	2018	2019	2020	2021	2022	2023
VIF: économique, envers des descendants	Trim 1	7	1			2		1	2	1			
	Trim 2	6				1	1		1				
	Trim 3	3	1				1	1			1	1	
	Trim 4	9				1	1		1			1	
	<b>Total</b>	<b>25</b>	<b>2</b>			<b>4</b>	<b>3</b>	<b>2</b>	<b>4</b>	<b>1</b>	<b>1</b>	<b>2</b>	
VIF: économique, envers d'autres membres	Trim 1	55	14	16	8	9	14	2	4	2	4	4	7
	Trim 2	71	20	14	6	8	6	4	8	3	4	3	
	Trim 3	56	20	14	16	10	10	8	6	5	3	5	
	Trim 4	39	11	13	13	5	8	7	3	2	11	4	
	<b>Total</b>	<b>221</b>	<b>65</b>	<b>57</b>	<b>43</b>	<b>32</b>	<b>38</b>	<b>21</b>	<b>21</b>	<b>12</b>	<b>22</b>	<b>16</b>	<b>7</b>



PH Hormones et dopage

		2000	2013	2014	2015	2016	2017	2018	2019	2020	2021	2022	2023
Dopage humain	Trim 1	2	3	3	1	4	3	2	1	1	5	2	1
	Trim 2	3	2	2	1	5	6	2	6		4		
	Trim 3	1	1	1			4	6	5	2	2	2	
	Trim 4	1		3	5	5	1	3	4	2		3	
Total		7	6	9	8	14	14	13	16	5	11	7	1
Engraissement illégal	Trim 1			1	2	1	2	1	1				
	Trim 2				1	1		1			2	1	
	Trim 3					1			1	1	1		
	Trim 4			1	2				1			1	
Total				2	5	3	2	2	3	1	3	2	



PH Drogues

		2000	2013	2014	2015	2016	2017	2018	2019	2020	2021	2022	2023
Vente de cocaïne	Trim 1		16	13	3	10	10	17	16	12	17	27	27
	Trim 2	1	14	12	9	6	3	14	11	18	13	23	
	Trim 3		10	8	12	9	8	13	18	13	17	8	
	Trim 4		13	12	12	21	13	15	14	18	21	11	
	Total	1	53	45	36	46	34	59	59	61	68	69	27
Import-export de cocaïne	Trim 1		1	2	2		2		1	1	3	3	2
	Trim 2		1	2	2	2	3	1	1			3	
	Trim 3		1	2					1	1	2	2	
	Trim 4		1	4	5	1	1		1	3	2	1	
	Total		4	10	9	3	6	1	4	5	7	9	2
Production de drogues synthétiques	Trim 2			1		1							
	Trim 3			1									
	Total			2		1							
Import-export de drogues synthétiques	Trim 1		1	2					1			4	2
	Trim 2		1		1							1	
	Trim 3				1				1		1	1	
	Trim 4		1	1					1		1	1	
	Total		3	3	2				3		2	7	2
Vente de drogues synthétiques	Trim 1		1	1	3		1		2	4	3	1	3
	Trim 2		5	3	2	4		4	1	3	4	5	
	Trim 3		2	2	3	1	1	2	2	1	2	3	
	Trim 4		1		1	3	4	2		3	1	1	
	Total		9	6	9	8	6	8	5	11	10	10	3



PH Drogues

		2000	2013	2014	2015	2016	2017	2018	2019	2020	2021	2022	2023
Production de cannabis (culture)	Trim 1		2	6	7	4	2	2	3	4	3	3	1
	Trim 2			2	6	4	5	1	1	2	1	3	
	Trim 3		7	5	2	3	8	1	2	2	4	2	
	Trim 4		4	4	4	1	2	4	1	4	1	2	
	<b>Total</b>			<b>13</b>	<b>17</b>	<b>19</b>	<b>12</b>	<b>17</b>	<b>8</b>	<b>7</b>	<b>12</b>	<b>9</b>	<b>10</b>
Import-export de cannabis en grande quantité	Trim 1			3					1		1		1
	Trim 2			1	1							1	
	Trim 4				1						2		
	<b>Total</b>			<b>4</b>	<b>2</b>				<b>1</b>		<b>3</b>	<b>1</b>	<b>1</b>
Vente de cannabis en grande quantité	Trim 1						2	1	1	1			3
	Trim 2		1				2			1	4	1	
	Trim 3				1						2	3	
	Trim 4					1	1	2			1	2	
	<b>Total</b>		<b>1</b>		<b>1</b>	<b>1</b>	<b>5</b>	<b>3</b>	<b>1</b>	<b>2</b>	<b>7</b>	<b>9</b>	<b>4</b>
Import-export d'héroïne	Trim 1		1	1			1		1		1		
	Trim 2		1	1	1		2		1				
	Trim 3				1	1	1						
	Trim 4		1	2	2	2			1				
	<b>Total</b>		<b>3</b>	<b>4</b>	<b>4</b>	<b>3</b>	<b>4</b>		<b>3</b>		<b>1</b>		
Vente-traffic d'héroïne	Trim 1		11	6	5	6	6	2	2	2	8	10	3
	Trim 2		6	9	7	3	3	1		5	9	11	
	Trim 3		4	6	9	5	1	5	5	3	10	1	
	Trim 4		15	5	8	10	2	7	3	7	5	1	
	<b>Total</b>		<b>36</b>	<b>26</b>	<b>29</b>	<b>24</b>	<b>12</b>	<b>15</b>	<b>10</b>	<b>17</b>	<b>32</b>	<b>23</b>	<b>3</b>



PH Trafic d'armes

		2000	2013	2014	2015	2016	2017	2018	2019	2020	2021	2022	2023
Commerce et production d'arme à feu et mun.	Trim 1		2		1		1		2	1			1
	Trim 2		2		3	4			2	1	1	2	
	Trim 3			1	1	1		2	1				
	Trim 4	1	1	2	3	3	1	1	3	3			
<b>Total</b>		<b>1</b>	<b>5</b>	<b>3</b>	<b>8</b>	<b>8</b>	<b>2</b>	<b>3</b>	<b>8</b>	<b>5</b>	<b>1</b>	<b>2</b>	<b>1</b>
Commerce et production d'arme non à feu	Trim 1		1						1				
	Trim 2				1		1		2		1		
	Trim 3			2			1		1			2	
	Trim 4		1							1			
<b>Total</b>			<b>2</b>	<b>2</b>	<b>1</b>		<b>2</b>		<b>4</b>	<b>1</b>	<b>1</b>	<b>2</b>	



PH Traite des êtres humains

		2000	2013	2014	2015	2016	2017	2018	2019	2020	2021	2022	2023
TEH - exploitation économique	Trim 1		1		2	2		1	1	1	1		
	Trim 2	2	2	2	2			1			2	1	
	Trim 3		1	1	1		1			2	1		
	Trim 4	1	1	2	1	2			1			1	
<b>Total</b>		<b>3</b>	<b>5</b>	<b>5</b>	<b>6</b>	<b>6</b>	<b>1</b>	<b>2</b>	<b>2</b>	<b>3</b>	<b>4</b>	<b>2</b>	
TEH - exploitation sexuelle	Trim 1	3	1	2	1	3	1			3	1	4	2
	Trim 2	8		1		2	3	1	2	5		3	
	Trim 3	5	1	2	1	2	1	1	3	2	3	1	
	Trim 4	7	3		1			2	1	3		4	
<b>Total</b>		<b>23</b>	<b>5</b>	<b>5</b>	<b>3</b>	<b>7</b>	<b>5</b>	<b>4</b>	<b>6</b>	<b>13</b>	<b>4</b>	<b>12</b>	<b>2</b>





PH Violence dans l'espace public

		2000	2013	2014	2015	2016	2017	2018	2019	2020	2021	2022	2023
Violence physique (transport public)	Trim 1	54	50	61	40	30	49	42	46	39	54	49	59
	Trim 2	43	44	51	41	32	40	29	45	38	73	45	
	Trim 3	44	38	43	46	34	37	35	38	54	41	57	
	Trim 4	40	44	60	29	55	38	40	43	38	51	45	
	<b>Total</b>	<b>181</b>	<b>176</b>	<b>215</b>	<b>156</b>	<b>151</b>	<b>164</b>	<b>146</b>	<b>172</b>	<b>169</b>	<b>219</b>	<b>196</b>	<b>59</b>
Violence physique (voie publique)	Trim 1	151	199	196	184	211	165	179	181	188	159	206	198
	Trim 2	199	217	223	244	232	243	254	269	206	224	217	
	Trim 3	141	234	225	190	202	237	230	201	282	213	217	
	Trim 4	152	176	215	199	191	225	209	195	187	190	187	
	<b>Total</b>	<b>643</b>	<b>826</b>	<b>859</b>	<b>817</b>	<b>836</b>	<b>870</b>	<b>872</b>	<b>846</b>	<b>863</b>	<b>786</b>	<b>827</b>	<b>198</b>
Violence physique (autre endroit public)	Trim 1	9	8	8	12	10	6	7	6	4	12	6	10
	Trim 2	18	15	13	15	10	15	10	14	6	20	8	
	Trim 3	12	15	13	10	9	12	9	5	13	8	8	
	Trim 4	16	10	18	14	10	5	11	3	8	11	4	
	<b>Total</b>	<b>55</b>	<b>48</b>	<b>52</b>	<b>51</b>	<b>39</b>	<b>38</b>	<b>37</b>	<b>28</b>	<b>31</b>	<b>51</b>	<b>26</b>	<b>10</b>
Violence physique (endroit accessible au public)	Trim 1	47	56	54	66	57	50	61	65	35	27	43	42
	Trim 2	48	56	55	72	55	56	71	44	34	44	41	
	Trim 3	44	56	43	59	42	57	57	35	40	47	54	
	Trim 4	45	55	61	61	54	60	52	59	27	41	44	
	<b>Total</b>	<b>184</b>	<b>223</b>	<b>213</b>	<b>258</b>	<b>208</b>	<b>223</b>	<b>241</b>	<b>203</b>	<b>136</b>	<b>159</b>	<b>182</b>	<b>42</b>
Violence sexuelle (transport public)	Trim 1	3	3	4	3	11	6	2	8	7	9	6	7
	Trim 2	8	10	7	6	5	3	8	5	2	9	8	
	Trim 3	3	6	5	3	8	4	9	10	12	7	5	
	Trim 4	3	6	7	7	6	9	7	14	7	10	9	
	<b>Total</b>	<b>17</b>	<b>25</b>	<b>23</b>	<b>19</b>	<b>30</b>	<b>22</b>	<b>26</b>	<b>37</b>	<b>28</b>	<b>35</b>	<b>28</b>	<b>7</b>



PH Violence dans l'espace public

		2000	2013	2014	2015	2016	2017	2018	2019	2020	2021	2022	2023
Violence sexuelle (voie publique)	Trim 1	3	5	5	6	13	11	9	8	9	7	10	15
	Trim 2	4	7	8	11	6	16	8	14	10	6	15	
	Trim 3	8	7	9	12	14	10	12	18	16	18	17	
	Trim 4	8	8	10	4	3	13	8	12	7	12	18	
	<b>Total</b>	<b>23</b>	<b>27</b>	<b>32</b>	<b>33</b>	<b>36</b>	<b>50</b>	<b>37</b>	<b>52</b>	<b>42</b>	<b>43</b>	<b>60</b>	<b>15</b>
Violence sexuelle (autre endroit public)	Trim 1	4		2	2	2	3	4	2	1	2	2	
	Trim 2	4	1	8	4	3	5	5	9	3	5	3	
	Trim 3	3	7	1	1	1		4		3	1	3	
	Trim 4	3	2	2	2	1	4	1	2	1	1	1	
	<b>Total</b>	<b>14</b>	<b>10</b>	<b>13</b>	<b>9</b>	<b>7</b>	<b>12</b>	<b>14</b>	<b>13</b>	<b>8</b>	<b>9</b>	<b>9</b>	
Violence sexuelle (endroit accessible au public)	Trim 1	4	7	4	8	8	7	6	4	5	3	7	8
	Trim 2	8	3	4	4	5	6	4	9	3	3	7	
	Trim 3	6	2	6	9	6	8	6	5	2	8	11	
	Trim 4	3	6	4	6	4	5	7	6	3	12	11	
	<b>Total</b>	<b>21</b>	<b>18</b>	<b>18</b>	<b>27</b>	<b>23</b>	<b>26</b>	<b>23</b>	<b>24</b>	<b>13</b>	<b>26</b>	<b>36</b>	<b>8</b>
Violence psychique (transport public)	Trim 1	55	59	61	41	52	38	31	34	26	61	28	53
	Trim 2	52	48	49	55	34	49	32	38	34	72	35	
	Trim 3	53	59	41	50	35	44	34	30	32	32	37	
	Trim 4	68	62	43	45	31	32	33	39	48	34	47	
	<b>Total</b>	<b>228</b>	<b>228</b>	<b>194</b>	<b>191</b>	<b>152</b>	<b>163</b>	<b>130</b>	<b>141</b>	<b>140</b>	<b>199</b>	<b>147</b>	<b>53</b>
Violence psychique (voie publique)	Trim 1	113	159	195	159	167	129	161	138	124	111	127	153
	Trim 2	147	199	191	219	180	174	172	174	138	131	157	
	Trim 3	118	189	149	174	148	143	151	154	188	142	137	
	Trim 4	104	177	181	177	138	156	147	144	149	129	129	
	<b>Total</b>	<b>482</b>	<b>724</b>	<b>716</b>	<b>729</b>	<b>633</b>	<b>602</b>	<b>631</b>	<b>610</b>	<b>599</b>	<b>513</b>	<b>550</b>	<b>153</b>



PH Violence dans l'espace public

		2000	2013	2014	2015	2016	2017	2018	2019	2020	2021	2022	2023
Violence psychique (autre endroit public)	Trim 1	29	19	12	16	16	10	9	5	8	4	10	5
	Trim 2	23	20	9	16	15	7	13	21	14	16	9	
	Trim 3	16	17	14	17	12	12	7	8	6	11	9	
	Trim 4	18	16	22	22	19	8	10	11	7	6	4	
	<b>Total</b>	<b>86</b>	<b>72</b>	<b>57</b>	<b>71</b>	<b>62</b>	<b>37</b>	<b>39</b>	<b>45</b>	<b>35</b>	<b>37</b>	<b>32</b>	<b>5</b>
Violence psychique (endroit accessible au public)	Trim 1	52	79	83	96	98	69	71	66	59	33	49	40
	Trim 2	69	84	90	97	94	71	82	63	40	43	52	
	Trim 3	32	83	88	94	100	65	84	63	51	43	48	
	Trim 4	54	104	94	134	82	78	81	84	55	40	37	
	<b>Total</b>	<b>207</b>	<b>350</b>	<b>355</b>	<b>421</b>	<b>374</b>	<b>283</b>	<b>318</b>	<b>276</b>	<b>205</b>	<b>159</b>	<b>186</b>	<b>40</b>
Vol à main armée (transport public)	Trim 1	7	11	4	5	2	4	2		2	3	2	4
	Trim 2	7	3	3	2	3	3	1	2	5	4	1	
	Trim 3	6	7	3	4	2	2	4	1	2	2	3	
	Trim 4	11	3	6	3	1	3	4	3	2	2	1	
	<b>Total</b>	<b>31</b>	<b>24</b>	<b>16</b>	<b>14</b>	<b>8</b>	<b>12</b>	<b>11</b>	<b>6</b>	<b>11</b>	<b>11</b>	<b>7</b>	<b>4</b>
Vol à main armée (voie publique)	Trim 1	26	39	35	28	21	23	20	25	16	20	19	26
	Trim 2	27	21	21	15	24	21	17	25	13	18	23	
	Trim 3	18	30	28	17	14	14	23	19	29	27	25	
	Trim 4	23	26	24	20	23	39	19	30	18	24	23	
	<b>Total</b>	<b>94</b>	<b>116</b>	<b>108</b>	<b>80</b>	<b>82</b>	<b>97</b>	<b>79</b>	<b>99</b>	<b>76</b>	<b>89</b>	<b>90</b>	<b>26</b>
Vol à main armée (autre endroit public)	Trim 1		2		2	6	2	1	2			2	2
	Trim 2		2	1	2	4	7	3	1	1	2	5	
	Trim 3	1	6	1	1	1	1	1		1	2		
	Trim 4			6	4	2		2	1	2	2	2	
	<b>Total</b>	<b>1</b>	<b>10</b>	<b>8</b>	<b>9</b>	<b>13</b>	<b>10</b>	<b>7</b>	<b>4</b>	<b>4</b>	<b>6</b>	<b>9</b>	<b>2</b>



PH Violence dans l'espace public

		2000	2013	2014	2015	2016	2017	2018	2019	2020	2021	2022	2023
Vol à main armée (endroit accessible au public)	Trim 1	17	18	23	34	9	14	16	17	12	8	3	7
	Trim 2	14	17	15	26	13	18	13	9	4	4	7	
	Trim 3	15	10	10	19	12	11	11	11	9	13	4	
	Trim 4	11	18	20	21	19	26	18	23	17	10	10	
<b>Total</b>		<b>57</b>	<b>63</b>	<b>68</b>	<b>100</b>	<b>53</b>	<b>69</b>	<b>58</b>	<b>60</b>	<b>42</b>	<b>35</b>	<b>24</b>	<b>7</b>
Vol avec violence sans arme (transport public)	Trim 1	35	58	68	67	37	33	35	40	50	48	64	67
	Trim 2	35	144	54	59	24	48	41	35	46	55	41	
	Trim 3	41	51	39	36	15	27	30	23	28	38	55	
	Trim 4	56	54	41	25	23	36	40	40	52	53	44	
<b>Total</b>		<b>167</b>	<b>307</b>	<b>202</b>	<b>187</b>	<b>99</b>	<b>144</b>	<b>146</b>	<b>138</b>	<b>176</b>	<b>194</b>	<b>204</b>	<b>67</b>
Vol avec violence sans arme (voie publique)	Trim 1	302	211	269	429	384	242	188	196	181	111	124	154
	Trim 2	334	224	302	373	245	282	218	202	150	130	156	
	Trim 3	202	186	217	229	205	215	169	220	161	175	179	
	Trim 4	333	273	312	452	274	221	185	185	124	147	142	
<b>Total</b>		<b>1.171</b>	<b>894</b>	<b>1.100</b>	<b>1.483</b>	<b>1.108</b>	<b>960</b>	<b>760</b>	<b>803</b>	<b>616</b>	<b>563</b>	<b>601</b>	<b>154</b>
Vol avec violence sans arme (autre endroit public)	Trim 1	4	5	8	9	13	12	6	11	4	7	4	6
	Trim 2	9	6	9	16	18	14	7	11	5	4	8	
	Trim 3	3	4	10	7	4	16	8	12	10	7	5	
	Trim 4	12	9	16	11	13	8	11	7	5	7	2	
<b>Total</b>		<b>28</b>	<b>24</b>	<b>43</b>	<b>43</b>	<b>48</b>	<b>50</b>	<b>32</b>	<b>41</b>	<b>24</b>	<b>25</b>	<b>19</b>	<b>6</b>
Vol avec violence sans arme (endr. acces. au pub.)	Trim 1	29	24	22	25	33	19	24	27	16	13	14	15
	Trim 2	21	18	26	24	37	20	35	20	7	14	15	
	Trim 3	29	11	36	21	12	32	24	24	21	7	15	
	Trim 4	31	25	34	16	26	17	24	24	15	22	15	
<b>Total</b>		<b>110</b>	<b>78</b>	<b>118</b>	<b>86</b>	<b>108</b>	<b>88</b>	<b>107</b>	<b>95</b>	<b>59</b>	<b>56</b>	<b>59</b>	<b>15</b>



PH Autre

		2000	2013	2014	2015	2016	2017	2018	2019	2020	2021	2022	2023
Faux policiers	Trim 1		1	1	1	3		4		3	1	5	
	Trim 2		3		6	5	2	4	1	1	2		
	Trim 3			2	2		1	2	3		2		
	Trim 4		3	1	1	2	1	1	1	5	1	2	
	<b>Total</b>			<b>7</b>	<b>4</b>	<b>10</b>	<b>10</b>	<b>4</b>	<b>11</b>	<b>5</b>	<b>9</b>	<b>6</b>	<b>7</b>
Terrorisme, extrémisme et radicalisme	Trim 1		4	13	13	13	19	3	7	3	1	2	1
	Trim 2		12	7	6	13	16	1	4	2	4	3	
	Trim 3		8	10	6	10	5	5	3	1	1	1	
	Trim 4		3	7	13	8	10	2	4	2	1	3	
	<b>Total</b>			<b>27</b>	<b>37</b>	<b>38</b>	<b>44</b>	<b>50</b>	<b>11</b>	<b>18</b>	<b>8</b>	<b>7</b>	<b>9</b>
Cyberharcèlement	Trim 1	15	36	90	69	65	61	63	69	49	61	109	84
	Trim 2	7	51	83	63	65	61	74	54	40	55	84	
	Trim 3	20	51	47	73	68	53	74	63	69	78	60	
	Trim 4	19	76	60	81	51	81	63	63	55	68	78	
	<b>Total</b>	<b>61</b>	<b>214</b>	<b>280</b>	<b>286</b>	<b>249</b>	<b>256</b>	<b>274</b>	<b>249</b>	<b>213</b>	<b>262</b>	<b>331</b>	<b>84</b>
Fraude à l'identité	Trim 1	34	99	140	125	134	108	113	104	107	125	99	73
	Trim 2	50	116	106	138	112	132	98	102	63	125	140	
	Trim 3	61	104	122	136	109	102	116	87	95	95	80	
	Trim 4	55	155	148	217	114	96	118	97	118	99	90	
	<b>Total</b>	<b>200</b>	<b>474</b>	<b>516</b>	<b>616</b>	<b>469</b>	<b>438</b>	<b>445</b>	<b>390</b>	<b>383</b>	<b>444</b>	<b>409</b>	<b>73</b>



**ZONE MIDI**

**2022**

**FC Vol moyen de transport**

	Jan	Fév	Mar	Avr	Mai	Juin	Juil	Août	Sep	Oct	Nov	Déc	Total
<b>Vol de voiture</b>	19	23	24	12	29	24	28	9	26	16	28	22	<b>260</b>
<b>Vol de moto</b>	3	4	7	6	14	18	8	7	8	9	6	3	<b>93</b>
<b>Carjacking</b>		3	3		2	2	1		3		3		<b>17</b>
<b>Vol dans les garages</b>	1							1	1				<b>3</b>
<b>Vol de vélomoteur</b>	5	5	16	4	8	11	6	3	5	7	2	7	<b>79</b>
<b>Vol de vélo</b>	41	61	67	59	59	68	52	76	85	110	84	48	<b>810</b>

**FC Cambriolage**

	Jan	Fév	Mar	Avr	Mai	Juin	Juil	Août	Sep	Oct	Nov	Déc	Total
<b>Cambriolage dans habitation</b>	102	95	98	71	89	78	113	110	78	90	87	100	<b>1.111</b>
<b>Cambriolage ds entreprise ou commerce</b>	42	46	41	38	51	35	23	40	40	30	32	42	<b>460</b>
<b>Cambriolage ds service public ou bâtiment administ</b>	3	1	8	7	6	8	4	5	4	7	8	6	<b>67</b>
<b>Cambriolage dans bâtiment (total)</b>	147	139	146	116	146	121	140	154	122	127	127	147	<b>1.632</b>



**FC Vol autre**

	Jan	Fév	Mar	Avr	Mai	Juin	Juil	Août	Sep	Oct	Nov	Déc	Total
Vol à main armée	11	10	6	11	15	14	11	11	13	15	12	15	144
Vol avec violence sans arme	64	79	76	68	85	86	101	107	78	68	77	83	972
Vol dans ou sur un véhicule	244	238	281	192	260	277	312	240	249	302	311	302	3.208
Sacjacking dans une voiture	2		2			1		4	2			1	12
Vol d'armes et explosifs	2	4	3		2	2	3	5	1	4	3	5	34
Steaming				1		1	1					1	4
Arrachage de sac à main	3	6	2	2	2	4	4	4	2	4	8	6	47
Vol à l'arraché	35	39	49	40	47	54	56	59	49	32	36	49	545
Vol à la tire	185	237	281	216	226	220	222	193	201	255	285	313	2.834
Vol à l'étalage	34	36	27	26	31	27	20	27	21	25	29	21	324
Vol par ruse	71	116	83	102	109	147	140	115	88	152	93	178	1.394
Vol de métaux	1	1	2		3	2	2	2	2	3	4	1	23
Vol sur les chantiers	3	7	9	4	10	5	3	5	7	8	4	2	67
Home-invasion					1				1				2
Vol d'animaux					2								2
Vol de cargaison	1					1		1					3

**Criminalité ICT**

	Jan	Fév	Mar	Avr	Mai	Juin	Juil	Août	Sep	Oct	Nov	Déc	Total
Fraude de cartes de paiements	66	69	96	59	97	89	77	63	87	82	72	73	930
Phishing		1	5		1	1	6	3	5	5	4	2	33
Shouldersurfing	1	1		1	4	6	2	3	2		2	1	23
Skimming		2			1		1		3	1	2		10



**FC Autre**

	Jan	Fév	Mar	Avr	Mai	Juin	Juil	Août	Sep	Oct	Nov	Déc	Total
Violence contre les métiers d'intérêt général	9	6	10	7	10	7	2	8	13	5	4	10	91
Viol collectif		1		2	1	2					1	1	8
Graffiti	7	26	14	6	44	7	3	6	13	12	4	3	145
Dégradation de voiture	61	45	61	59	84	65	66	57	57	70	53	73	751
Rixe au couteau	9	5	2	6	3	3	4	5	3	3	3	3	49

**PH Violence intrafamiliale (VIF)**

	Jan	Fév	Mar	Avr	Mai	Juin	Juil	Août	Sep	Oct	Nov	Déc	Total
VIF: physique, dans le couple	37	32	39	43	52	38	37	38	26	39	35	37	453
VIF: physique, envers des descendants	5	7	11	2	10	3	7	14	9	9	7	7	91
VIF: physique, envers d'autres membres	5	8	9	5	5	7	5	5		4	8	6	67

VIF: sexuelle, dans le couple		1		1		1				1		1	5
VIF: sexuelle, envers des descendants	2	2	1	1	1								7
VIF: sexuelle, envers d'autres membres						1							1

VIF: psychique, dans le couple	15	17	13	27	19	23	26	23	30	28	28	26	275
VIF: psychique, envers des descendants			1	4	3	1	6	2	1	3	2		23
VIF: psychique, envers d'autres membres	2	1		1	1		2	1	2	2	3	2	17

VIF: économique, dans le couple	2	2	1		1		1		3	3	1	2	16
VIF: économique, envers des descendants									1	1			2
VIF: économique, envers d'autres membres	1	1	2		2	1	3	1	1	2	1	1	16

**PH Hormones et dopage**

	Mar	Mai	Juil	Août	Nov	Déc	Total
Dopage humain	2		1	1		3	7
Engraissement illégal		1			1		2





## PH Drogues

	Jan	Fév	Mar	Avr	Mai	Juin	Juil	Août	Sep	Oct	Nov	Déc	Total
Vente de cocaïne	11	11	5	12	7	4		3	5	1	2	8	69
Import-export de cocaïne		2	1		3			1	1	1			9
Import-export de drogues synthétiques	1	1	2	1				1			1		7
Vente de drogues synthétiques		1		2		3		3				1	10
Production de cannabis (culture)	2		1	1	1	1	1		1	1		1	10
Import-export de cannabis en grande quantité					1								1
Vente de cannabis en grande quantité		1	2		1			2	1			2	9
Vente-traffic d héroïne	5	3	2	4	7		1					1	23

## PH Trafic d'armes

	Juin	Juil	Total
Commerce et production d'arme à feu et mun.	2		2
Commerce et production d'arme non à feu		2	2

## PH Traite des êtres humains

	Jan	Fév	Mar	Mai	Juin	Sep	Oct	Nov	Déc	Total
TEH - exploitation économique					1		1			2
TEH - exploitation sexuelle	1	1	2	1	2	1	1	1	2	12



**PH Violence dans l'espace public**

	Jan	Fév	Mar	Avr	Mai	Juin	Juil	Août	Sep	Oct	Nov	Déc	Total
Violence physique (transport public)	15	17	17	12	19	14	17	17	23	17	11	17	196
Violence physique (voie publique)	68	60	78	66	79	72	84	77	56	72	59	56	827
Violence physique (autre endroit public)	1	1	4	1	4	3	2	3	3	1	3		26
Violence physique (endroit accessible au public)	6	18	19	18	13	10	17	15	22	12	15	17	182
Violence sexuelle (transport public)	2	2	2	1	4	3	1	3	1	4		5	28
Violence sexuelle (voie publique)	1	4	5	2	9	4	7	4	6	7	4	7	60
Violence sexuelle (autre endroit public)	1		1		1	2	1	1	1	1			9
Violence sexuelle (endroit accessible au public)	4	1	2	2	4	1	3	2	6	2	5	4	36
Violence psychique (transport public)	11	9	8	11	14	10	8	13	16	21	10	16	147
Violence psychique (voie publique)	47	42	38	51	65	41	43	44	50	37	49	43	550
Violence psychique (autre endroit public)	3	2	5	4	4	1	1	3	5	1	3		32
Violence psychique (endroit accessible au public)	11	19	19	17	23	12	17	18	13	10	10	17	186
Vol à main armée (transport public)	1	1				1	1	2		1			7
Vol à main armée (voie publique)	8	7	4	6	9	8	8	9	8	9	7	7	90
Vol à main armée (autre endroit public)	1	1		2	1	2					1	1	9
Vol à main armée (endroit accessible au public)	1		2	2	3	2	1		3	2	2	6	24
Vol avec violence sans arme (transport public)	19	21	24	15	10	16	18	20	17	14	15	15	204
Vol avec violence sans arme (voie publique)	35	46	43	43	59	54	67	66	46	42	48	52	601
Vol avec violence sans arme (autre endroit public)	2		2	2	5	1	2	1	2		1	1	19
Vol avec violence sans arme (endr. acces. au pub.)	5	4	5	2	6	7	6	8	1	5	7	3	59

**PH Autre**

	Jan	Fév	Mar	Avr	Mai	Juin	Juil	Août	Sep	Oct	Nov	Déc	Total
Faux policiers	1	3	1								1	1	7
Terrorisme, extrémisme et radicalisme	1	1		2		1	1			1		2	9
Cyberharcèlement	41	36	32	32	18	34	17	22	21	25	29	24	331
Fraude à l'identité	26	40	33	66	38	36	21	28	31	26	26	38	409



**2023**

**FC Vol moyen de transport**

	Jan	Fév	Mar	Total
<b>Vol de voiture</b>	22	28	19	<b>69</b>
<b>Vol de moto</b>	8	3	2	<b>13</b>
<b>Carjacking</b>	1	1		<b>2</b>
<b>Homejacking</b>			1	<b>1</b>
<b>Vol dans les garages</b>			1	<b>1</b>
<b>Vol de vélomoteur</b>	2	5	3	<b>10</b>
<b>Vol de vélo</b>	60	47	63	<b>170</b>

**FC Cambriolage**

	Jan	Fév	Mar	Total
<b>Cambriolage dans habitation</b>	87	82	69	<b>238</b>
<b>Cambriolage ds entreprise ou commerce</b>	24	28	36	<b>88</b>
<b>Cambriolage ds service public ou bâtiment administ</b>	5	2	5	<b>12</b>
<b>Cambriolage dans bâtiment (total)</b>	116	112	110	<b>338</b>



## FC Vol autre

	Jan	Fév	Mar	Total
Vol à main armée	21	14	9	44
Vol avec violence sans arme	88	77	104	269
Vol dans ou sur un véhicule	380	305	427	1.112
Sacjacking dans une voiture			2	2
Vol d'armes et explosifs	4	3	4	11
Arrachage de sac à main	7		5	12
Vol à l'arraché	47	50	58	155
Vol à la tire	325	320	339	984
Vol à l'étalage	13	20	17	50
Vol par ruse	91	133	141	365
Vol de métaux	3	5		8
Vol sur les chantiers	2	2	5	9
Vol d'animaux	1			1
Vol de cargaison			1	1

## Criminalité ICT

	Jan	Fév	Mar	Total
Fraude de cartes de paiements	87	102	99	288
Phishing	8		1	9
Skimming	3	2	3	8

## FC Autre

	Jan	Fév	Mar	Total
Violence contre les métiers d'intérêt général	4	6	7	17
Viol collectif	1			1
Graffiti	7	14	15	36
Dégradation de voiture	70	71	72	213
Rixe au couteau	8	7	4	19



## PH Violence intrafamiliale (VIF)

	Jan	Fév	Mar	Total
VIF: physique, dans le couple	40	33	31	104
VIF: physique, envers des descendants	8	6	9	23
VIF: physique, envers d'autres membres	6	6	10	22
VIF: sexuelle, dans le couple	1	1		2
VIF: psychique, dans le couple	17	27	23	67
VIF: psychique, envers des descendants	2	3	2	7
VIF: psychique, envers d'autres membres	1	2		3
VIF: économique, dans le couple	2	1	2	5
VIF: économique, envers d'autres membres	3	1	3	7

## PH Hormones et dopage

	Mar	Total
Dopage humain	1	1

## PH Drogues

	Jan	Fév	Mar	Total
Vente de cocaïne	8	12	7	27
Import-export de cocaïne	1		1	2
Import-export de drogues synthétiques	1	1		2
Vente de drogues synthétiques		1	2	3
Production de cannabis (culture)		1		1
Import-export de cannabis en grande quantité		1		1
Vente de cannabis en grande quantité		3	1	4
Vente-traffic d'héroïne		1	2	3



### PH Trafic d'armes

	Mar	Total
Commerce et production d'arme à feu et mun.	1	1

### PH Traite des êtres humains

	Jan	Total
TEH - exploitation sexuelle	2	2

### PH Violence dans l'espace public

	Jan	Fév	Mar	Total
Violence physique (transport public)	21	21	17	59
Violence physique (voie publique)	52	71	75	198
Violence physique (autre endroit public)	4	4	2	10
Violence physique (endroit accessible au public)	15	13	14	42
Violence sexuelle (transport public)	2	2	3	7
Violence sexuelle (voie publique)	7	4	4	15
Violence sexuelle (endroit accessible au public)	1	4	3	8
Violence psychique (transport public)	20	16	17	53
Violence psychique (voie publique)	38	66	49	153
Violence psychique (autre endroit public)	2	2	1	5
Violence psychique (endroit accessible au public)	14	11	15	40
Vol à main armée (transport public)	2	1	1	4
Vol à main armée (voie publique)	12	8	6	26
Vol à main armée (autre endroit public)	1		1	2
Vol à main armée (endroit accessible au public)	3	4		7
Vol avec violence sans arme (transport public)	14	19	34	67
Vol avec violence sans arme (voie publique)	61	43	50	154
Vol avec violence sans arme (autre endroit public)	1	2	3	6
Vol avec violence sans arme (endr. acces. au pub.)	5	6	4	15



**PH Autre**

	Jan	Fév	Mar	Total
Terrorisme, extrémisme et radicalisme			1	1
Cyberharcèlement	26	26	32	84
Fraude à l'identité	34	21	18	73

# ***STATISTIQUES POLICIERES DE CRIMINALITE***

---

***LIEU DE PERPETRATION: ZONE DE POLICE***

**ZONE MIDI**

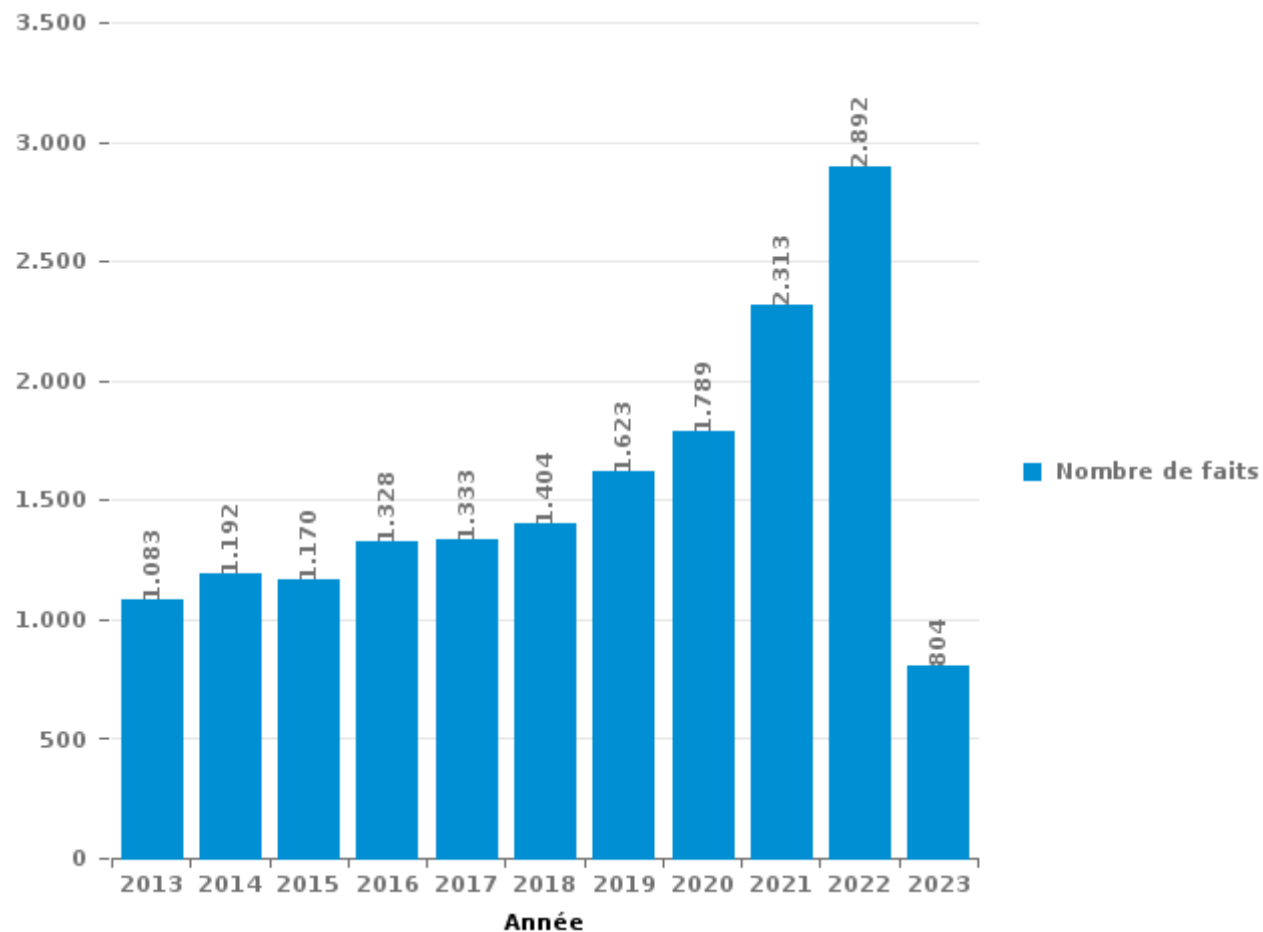
***PARTIE III : ICT***





**ZONE MIDI**

Nombre total de délits avec un élément ICT/online, depuis 2013





Criminalité ICT/online au sens strict

Infractions (exhaustif)

	2013	2014	2015	2016	2017	2018	2019	2020	2021	2022	2023
Code pénal social: Infr. contre foi publique en droit pénal social: Faux en informatique	1	1								1	
Criminalité informatique: Faux en informatique:	8	16	8	18	16	8	13	9	13	17	3
Criminalité informatique: Fraude informatique:	613	623	615	823	730	643	880	849	1.190	1.692	491
Criminalité informatique: Hacking:	18	27	31	28	39	35	44	56	39	30	7
Criminalité informatique: Sabotage:	31	4	10	4	10	3	6	3	2	1	
Exercice illégal de l'autorité publique: Violation de communication par fonctionnaire:									1		
Infr. contre autres valeurs morales et sentiments: Violation de communication par particulier:	3	1		2		1		2	1	1	
Infr. contre l'autorité publique: Refus de coopération (informatique et télécom):							1	2	2	1	1
<b>Total:</b>	<b>674</b>	<b>672</b>	<b>664</b>	<b>875</b>	<b>795</b>	<b>690</b>	<b>944</b>	<b>921</b>	<b>1.248</b>	<b>1.743</b>	<b>502</b>

Figures criminelles (à considérer spécifiquement – ne pas additionner avec d'autres éléments – risque de double comptage!)

	2013	2014	2015	2016	2017	2018	2019	2020	2021	2022	2023
Fraude de cartes de paiements	440	438	411	577	514	447	537	534	711	930	288
Phishing	13	4	5	6	5	8	10	31	22	33	9
Ransomware					4		2				
Shouldersurfing	105	115	99	205	154	90	100	57	27	23	
Skimming	55	47	50	29	19	18	18	18	11	10	8



## Criminalité ICT/online au sens large

Infractions (uniquement si code-fait existe)

	2013	2014	2015	2016	2017	2018	2019	2020	2021	2022	2023
Armes et explosifs: Autre: Vente par correspondance/internet d'autre arme									1		
Fraude: Escroquerie: Fraude par internet	158	188	141	134	240	360	376	598	706	734	185
Infr. contre autres valeurs morales et sentiments: Cyberlokkig (leurre de mineur par ICT):						1					1
Infr. contre la Sécurité de l'Etat: Terrorisme: Diffuser un message qui incite au terrorisme			1	1	1	1					
Infr. contre les moeurs: Grooming (contact par ICT avec mineur < 16 ans):			2		1		2	3			
Infr. contre les moeurs: Incitation à la débauche: Publicité par ICT pour débauche								2			
Infr. contre les moeurs: Pornographie infantine: Accès pornographie infantine via technologie					2	4	2	1		2	
Infr. contre les moeurs: Voyeurisme: Diffusion enregistrement nudité ou intimité				5	4	8	13	4	20	8	
<b>Total:</b>	<b>158</b>	<b>188</b>	<b>144</b>	<b>140</b>	<b>248</b>	<b>374</b>	<b>393</b>	<b>608</b>	<b>727</b>	<b>744</b>	<b>186</b>

Figures criminelles (à considérer spécifiquement – ne pas additionner avec d'autres éléments – risque de double comptage!)

	2013	2014	2015	2016	2017	2018	2019	2020	2021	2022	2023
Cyberharcèlement	214	280	286	249	256	274	249	213	262	331	84

# ***STATISTIQUES POLICIERES DE CRIMINALITE***

---

***LIEU DE PERPETRATION: ZONE DE POLICE***

**ZONE MIDI**

***PARTIE IV : DESTINATION LIEU***



**ZONE MIDI**

**Vol et extorsion**

	2000	2013	2014	2015	2016	2017	2018	2019	2020	2021	2022	2023
Voie publique	7.423	5.759	5.824	5.589	5.484	5.540	5.421	5.917	5.294	5.593	6.093	1.871
Station de bus / métro et gare de chemin de fer	1.454	1.914	1.109	985	629	1.204	2.060	2.662	1.710	1.387	2.148	854
Magasin	1.136	1.265	1.211	1.164	1.011	954	902	905	733	758	648	134
Habitation: appartement	991	1.224	1.077	1.088	977	892	840	784	601	605	720	150
Horeca	493	610	539	492	450	535	529	570	342	290	447	134
Habitation: maison	344	460	437	563	378	507	453	472	404	330	351	64
Habitation: non précisée	264	479	381	373	411	350	481	530	335	381	368	99
Moyen de transport: train / tram / métro	344	964	656	463	314	269	271	310	233	183	267	105
Moyen de transport: voiture	1.178	759	617	347	296	196	167	221	207	138	85	35
Inconnue	795	321	365	295	234	263	288	369	273	416	455	106
Parking	440	319	385	271	312	313	315	275	227	238	261	70
Entreprise	505	241	190	212	171	201	179	153	118	132	100	24
Autre	79	182	164	155	158	162	142	152	169	195	176	41
Habitation: garage	121	92	128	102	142	131	108	109	112	165	138	38
Institution d'enseignement	211	146	181	159	129	148	86	102	58	76	54	16
Moyen de transport: autobus / autocar	118	178	135	107	76	64	66	73	41	68	82	30
Service public	119	100	90	82	65	82	78	90	68	77	85	24
Hôpital	127	105	108	99	103	98	97	73	37	31	55	15
Banque / institution financière	61	99	101	81	95	87	57	65	32	28	30	4
Chantier	62	72	69	54	55	69	70	79	54	69	62	9
Culture et loisirs	80	87	71	92	72	56	66	70	31	25	41	30
Arrêt de bus / tram	78	73	48	41	31	42	44	62	53	75	64	18
Service	71	58	64	76	61	58	58	41	31	38	45	8
Moyen de transport: camion	124	85	51	38	49	20	27	58	46	45	30	12
Médecin / dentiste / pharmacien	43	55	54	47	41	45	33	43	48	77	40	6
Infrastructure sportive	29	46	48	66	50	56	54	63	32	24	40	20
Moyen de transport: autre	38	69	78	56	33	21	25	40	29	31	33	10
Aéroport	3	171	90	85	53	1			2	2		
Terrain	22	54	38	21	22	26	44	41	35	28	40	14
Station essence	31	16	15	15	13	22	20	18	15	48	55	9
Habitation: dépendances	27	24	37	23	20	24	17	21	24	32	22	4
Bâtiment administratif	28	21	20	20	26	26	26	34	18	22	23	8
Maison de repos	21	15	17	26	20	16	24	7	10	13	11	2
Emplacement de vélo	1	6	4	9	5	13	12	19	32	41	26	7
Stade	29	19	12	11	7	22	10	12	3	3	7	3
Edifice religieux / lieu du culte	6	10	11	23	3	11	9	7	5	7	10	1
Habitation: allée	5	12	6	2	11	4	10	13	13	11	9	3
Habitation: autre	10	14	4	9	11	8	9	10	4	9	3	2
Maison de débauche	2	4	6	6	4	7	10	8	7	1	5	2
Guichet automatique	21	3	8	3	8	3		4	1			
Cimetière		6	1	1	1		2	1	1	1	2	
Eaux intérieures et maritimes					1		1					
Installation militaire	1										1	
<b>Total</b>	<b>16.935</b>	<b>16.137</b>	<b>14.450</b>	<b>13.351</b>	<b>12.032</b>	<b>12.546</b>	<b>13.111</b>	<b>14.483</b>	<b>11.488</b>	<b>11.693</b>	<b>13.132</b>	<b>3.982</b>

FPF/DGR/DR1/BIPOL - Statistiques policières de criminalité (date de clôture: 22/09/2023)  
 Les données pour les années 2001 jusqu'à 2012 ne sont plus publiées mais restent disponibles sur demande auprès du service BIPOL.  
 Les données pour 2023 ne concernent que le 1er trimestre.



**ZONE MIDI**

**Dégradation de la propriété**

	2000	2013	2014	2015	2016	2017	2018	2019	2020	2021	2022	2023
Voie publique	966	1.049	1.143	1.153	959	978	999	985	980	886	902	240
Habitation: résidence principale	332	330	298	335	338	288	244	267	264	251	227	58
Habitation: non précisée	69	159	136	135	99	127	137	167	101	118	112	25
Parking	114	114	101	96	112	100	78	89	69	79	68	26
Horeca	67	78	62	72	69	53	47	54	51	56	73	13
Magasin	51	59	65	48	53	41	49	50	48	44	62	6
Moyen de transport: voiture	163	95	74	54	31	25	22	25	23	17	7	2
Autre	22	26	42	39	27	24	24	22	25	27	26	4
Station de bus / métro et gare de chemin de fer	41	36	30	29	24	24	20	16	9	32	31	7
Institution d'enseignement	31	22	30	26	19	23	14	25	16	13	18	5
Inconnue	25	15	14	18	16	14	25	15	21	38	30	8
Entreprise	35	33	9	29	15	20	23	17	25	15	13	4
Service public	18	27	27	16	28	14	24	26	16	16	15	7
Habitation: garage	23	26	24	18	16	19	15	23	10	16	14	2
Bâtiment administratif	9	8	8	18	12	12	14	20	14	15	12	3
Bureau de police	1	7	18	12	8	15	14	12	16	16	11	2
Moyen de transport: autre	19	13	26	11	10	11	4	5	6	9	5	4
Service	14	9	13	13	12	8	10	12	10	6	9	2
Culture et loisirs	15	10	10	13	5	7	9	5	7	6	6	2
Terrain	21	8	9	6	5	12	12	4	5	5	4	1
Banque / institution financière	2	17	6	6	8	4	12	2	6	10	5	2
Chantier	11	3	5	1	10	9	9	8	11	6	5	1
Habitation: dépendances	12	16	5	2	8	3	4	6	7	5	6	
Hôpital	2	12	7	6	6	10	4	8	5	2	3	2
Habitation: résidence secondaire	3	4	3	8	2	6	6	10	9	8	3	3
Médecin / dentiste / pharmacien	6	5	4	6	6	4	4	5	2	7	5	1
Edifice religieux / lieu du culte	3	5	6	4	4	1	5	4	3	9	5	
Arrêt de bus / tram	5	10	17	5	1		1		2	1	2	
Habitation: jardin	2	8	7	3	3	3	2	5		3	5	1
Habitation: allée	4	10	4	2	1	1	4	4	2	2	5	2
Infrastructure sportive	2	8	5	5	3	2	1	4	3	2	1	2
Station essence	5	5	2	4	5		3		2	2	5	
Stade	9	2	3	1		3	2		3	1	1	1
Maison de repos	3	1	4	1	1	3	1	1	3	4	1	2
Moyen de transport: train / tram / métro	6	3	1	3		1	1		1	2		
Aéroport		3	3	5	5			1				
Cimetière	2			1			1		2	1		
Maison de débauche							1	2				
Eaux intérieures et maritimes		1	1									
Emplacement de vélo								1		1		
<b>Total</b>	<b>2.113</b>	<b>2.237</b>	<b>2.222</b>	<b>2.204</b>	<b>1.921</b>	<b>1.865</b>	<b>1.845</b>	<b>1.900</b>	<b>1.777</b>	<b>1.731</b>	<b>1.697</b>	<b>438</b>

PPF/DGR/DRI/BIPOL - Statistiques policières de criminalité (date de clôture: 22/09/2023)  
 Les données pour les années 2001 jusqu'à 2012 ne sont plus publiées mais restent disponibles sur demande auprès du service BIPOL.  
 Les données pour 2023 ne concernent que le 1er trimestre.



**ZONE MIDI**

**Infractions contre l'intégrité physique**

	2000	2013	2014	2015	2016	2017	2018	2019	2020	2021	2022	2023
Voie publique	617	854	859	818	870	892	893	860	891	850	838	212
Habitation	547	803	730	726	696	600	657	687	634	638	687	161
Station de bus / métro et gare de chemin de fer	61	127	169	122	103	129	113	116	106	159	148	43
Horeca	94	81	87	123	95	88	97	76	47	50	67	13
Institution d'enseignement	51	76	68	80	69	60	58	60	29	31	53	15
Magasin	31	56	43	53	28	47	54	31	36	41	32	7
Inconnue	59	24	37	21	18	27	19	37	40	84	58	18
Service public	12	36	47	39	34	31	33	38	29	32	25	11
Autre	6	16	26	20	30	34	20	30	12	24	17	3
Moyen de transport: train / tram / métro	18	31	18	21	15	10	14	13	7	9	8	4
Parking	12	21	18	14	14	15	18	11	9	15	12	5
Hôpital	10	12	13	13	17	17	10	15	12	15	10	3
Entreprise	20	12	13	14	12	10	10	14	9	6	10	3
Culture et loisirs	5	8	7	8	3	13	7	8	4	3	6	3
Moyen de transport: autobus / autocar	7	4	12	7	7	5	6	7	5	6	6	1
Stade	8	5	7	5	8	9	12	6	1	1	9	2
Bureau de police	11	9	15	11	2	3	2	2	6	6	4	
Arrêt de bus / tram	6	7	6	3	3	10	4	6	4	10	7	3
Moyen de transport: autre	5	6	8	6	5	7	8	6	2	1	8	5
Terrain	3	7	6	5	8	1	10	3	4	9	7	2
Infrastructure sportive	4	3	7	6	10	5	2	5	4	1	12	
Service	3	7	3	5	6	3	5	7	4	5	3	2
Maison de repos	1	5	6	3	6	1	3	3	5	8	9	1
Bâtiment administratif	8	3	4	1	1	4	3	2	5	5	7	
Médecin / dentiste / pharmacien	2	3	1	2	4	2	2	1	1	1	2	1
Station essence	1	1	2	4	2		2	2	2	3	2	
Edifice religieux / lieu du culte	1	3	2		3	4	2	4	1			
Aéroport		3	8	3	4							
Banque / institution financière	1	1	1		5	1	1		2	3	2	1
Maison de débauche		1	2	3		1			2	1	3	2
Habitation: allée	2	1			1		1		1	1	1	
Habitation: jardin	1		1	1						1		
Eaux intérieures et maritimes	1											
<b>Total</b>	<b>1.608</b>	<b>2.226</b>	<b>2.226</b>	<b>2.137</b>	<b>2.079</b>	<b>2.029</b>	<b>2.066</b>	<b>2.050</b>	<b>1.914</b>	<b>2.019</b>	<b>2.053</b>	<b>521</b>

# ***STATISTIQUES POLICIERES DE CRIMINALITE***

---

*LIEU DE PERPETRATION: ZONE DE POLICE*

**ZONE MIDI**

***PARTIE V : ZONE DE POLICE vs. TYPOLOGIE***





### Typologie de la zone: Catégorie 2

Zone de police
BRUXELLES-OUEST
LIMBURG REGIO HOOFDSTAD
POLITIE SINT-NIKLAAS
POLITIEZONE RIHO
PZ AALST
PZ BRUGGE
PZ LEUVEN
PZ OOSTENDE
PZ RIVIERENLAND
UCCLE/W-B/AUDERGHEM
VESDRE
VLAS
ZONE DE POLICE DU TOURNAISIS
ZONE MIDI
ZONE MONS - QUEVY
ZONE MONTGOMERY
ZP ARLON/ATTERT/HABAY/MARTELANGE
ZP LA LOUVIERE
ZP NAMUR CAPITALE
ZP POLBRUNO

## CRIMINALITE ENREGISTREE : ZONE DE POLICE vs TYPOLOGIE





## CRIMINALITE ENREGISTREE : ZONE DE POLICE vs TYPOLOGIE

### Typologie de la zone: Catégorie 2

Figure criminelle/phénomène	Niveau	% 2019 - 2020	% 2020 - 2021	% 2021 - 2022
Vol de voiture	ZONE DE POLICE	-18,9%	-16,3%	29,4%
	TYPLOGIE	-23,4%	-6,2%	10,4%
Vol de moto	ZONE DE POLICE	-50,7%	38,9%	86,0%
	TYPLOGIE	-36,7%	8,5%	33,9%
Carjacking	ZONE DE POLICE	-5,6%	-23,5%	30,8%
	TYPLOGIE	-41,5%	26,3%	22,9%
Homejacking	ZONE DE POLICE	-50,0%	-100,0%	/
	TYPLOGIE	-16,7%	-30,0%	-14,3%
Vol dans les garages	ZONE DE POLICE	114,3%	-93,3%	200,0%
	TYPLOGIE	-37,2%	-53,1%	78,3%
Vol de vélomoteur	ZONE DE POLICE	-17,6%	62,5%	-13,2%
	TYPLOGIE	-16,9%	7,0%	16,3%
Vol de vélo	ZONE DE POLICE	26,6%	0,3%	2,9%
	TYPLOGIE	-17,7%	7,2%	14,8%
Cambriolage dans habitation	ZONE DE POLICE	-27,6%	1,1%	7,4%
	TYPLOGIE	-27,5%	2,7%	16,0%
Cambriolage ds entreprise ou commerce	ZONE DE POLICE	-1,3%	5,8%	-6,9%
	TYPLOGIE	-25,7%	-2,8%	14,2%
Cambriolage ds service public ou bâtiment administ	ZONE DE POLICE	-8,9%	-13,9%	8,1%
	TYPLOGIE	-25,8%	-24,4%	23,8%
Vol au bélier	ZONE DE POLICE	/	/	/
	TYPLOGIE	-25,0%	0,0%	133,3%



## CRIMINALITE ENREGISTREE : ZONE DE POLICE vs TYPOLOGIE

Figure criminelle/phénomène	Niveau	% 2019 - 2020	% 2020 - 2021	% 2021 - 2022
Cambriolage dans bâtiment (total)	ZONE DE POLICE	-20,4%	1,5%	3,0%
	TYPOLOGIE	-27,1%	-0,2%	16,2%
Vol à main armée	ZONE DE POLICE	-22,8%	2,6%	-7,7%
	TYPOLOGIE	-14,6%	5,2%	2,7%
Vol avec violence sans arme	ZONE DE POLICE	-15,6%	-6,2%	4,9%
	TYPOLOGIE	-22,0%	1,1%	11,6%
Vol dans ou sur un véhicule	ZONE DE POLICE	-3,6%	10,8%	0,1%
	TYPOLOGIE	-14,7%	11,2%	5,1%
Sacjacking dans une voiture	ZONE DE POLICE	-72,7%	-9,5%	-36,8%
	TYPOLOGIE	-64,6%	-20,0%	-22,2%
Vol d'armes et explosifs	ZONE DE POLICE	-36,2%	-16,7%	36,0%
	TYPOLOGIE	-24,4%	-10,4%	36,5%
Steaming	ZONE DE POLICE	-100,0%	/	100,0%
	TYPOLOGIE	-29,6%	-26,3%	14,3%
Arrachage de sac à main	ZONE DE POLICE	-44,2%	4,2%	88,0%
	TYPOLOGIE	-33,2%	1,4%	7,8%
Vol à l'arraché	ZONE DE POLICE	-24,2%	-10,4%	10,5%
	TYPOLOGIE	-28,8%	-2,2%	5,1%
Vol à la tire	ZONE DE POLICE	-34,5%	-3,0%	38,0%
	TYPOLOGIE	-39,3%	3,7%	31,3%
Vol à l'étalage	ZONE DE POLICE	-23,8%	-7,4%	-7,2%
	TYPOLOGIE	-20,3%	3,9%	23,1%
Vol par ruse	ZONE DE POLICE	-53,5%	1,4%	37,2%
	TYPOLOGIE	-45,2%	0,3%	17,2%



## CRIMINALITE ENREGISTREE : ZONE DE POLICE vs TYPOLOGIE

Figure criminelle/phénomène	Niveau	% 2019 - 2020	% 2020 - 2021	% 2021 - 2022
Vol de métaux	ZONE DE POLICE	-68,6%	-9,1%	130,0%
	TYPOLOGIE	-44,4%	38,8%	44,6%
Vol sur les chantiers	ZONE DE POLICE	-33,3%	29,6%	-4,3%
	TYPOLOGIE	-18,4%	5,1%	3,0%
Home-invasion	ZONE DE POLICE	57,1%	-54,5%	-60,0%
	TYPOLOGIE	-18,9%	-41,9%	28,0%
Vol d'animaux	ZONE DE POLICE	-25,0%	66,7%	-60,0%
	TYPOLOGIE	-29,1%	1,3%	5,1%
Vol de cargaison	ZONE DE POLICE	150,0%	20,0%	-50,0%
	TYPOLOGIE	-7,4%	-43,8%	34,3%
Fraude de cartes de paiements	ZONE DE POLICE	-0,6%	33,1%	30,8%
	TYPOLOGIE	-7,0%	25,7%	18,7%
Phishing	ZONE DE POLICE	210,0%	-29,0%	50,0%
	TYPOLOGIE	248,5%	11,2%	0,5%
Ransomware	ZONE DE POLICE	-100,0%	/	/
	TYPOLOGIE	-26,7%	9,1%	25,0%
Shouldersurfing	ZONE DE POLICE	-43,0%	-52,6%	-14,8%
	TYPOLOGIE	-49,6%	-35,3%	-22,3%
Skimming	ZONE DE POLICE	0,0%	-38,9%	-9,1%
	TYPOLOGIE	20,8%	-36,8%	7,3%
Violence contre les métiers d'intérêt général	ZONE DE POLICE	10,0%	20,8%	-2,2%
	TYPOLOGIE	-11,0%	22,5%	13,7%
Viol collectif	ZONE DE POLICE	13,3%	-35,3%	-27,3%
	TYPOLOGIE	-3,0%	21,5%	-19,0%



## CRIMINALITE ENREGISTREE : ZONE DE POLICE vs TYPOLOGIE

Figure criminelle/phénomène	Niveau	% 2019 - 2020	% 2020 - 2021	% 2021 - 2022
Graffiti	ZONE DE POLICE	-7,5%	17,1%	11,5%
	TYPOLOGIE	10,1%	86,9%	-25,4%
Dégradation de voiture	ZONE DE POLICE	-8,3%	-9,9%	0,7%
	TYPOLOGIE	-19,6%	2,2%	0,2%
Rixe au couteau	ZONE DE POLICE	48,6%	13,5%	-16,9%
	TYPOLOGIE	-1,1%	21,4%	18,5%
VIF: physique, dans le couple	ZONE DE POLICE	-0,6%	-5,5%	2,3%
	TYPOLOGIE	-6,1%	-3,4%	9,0%
VIF: physique, envers des descendants	ZONE DE POLICE	-26,2%	15,2%	0,0%
	TYPOLOGIE	-10,1%	11,5%	2,1%
VIF: physique, envers d'autres membres	ZONE DE POLICE	-35,9%	42,0%	-5,6%
	TYPOLOGIE	-6,1%	3,4%	-3,0%
VIF: sexuelle, dans le couple	ZONE DE POLICE	-42,9%	50,0%	-16,7%
	TYPOLOGIE	0,0%	48,4%	-28,3%
VIF: sexuelle, envers des descendants	ZONE DE POLICE	100,0%	0,0%	-41,7%
	TYPOLOGIE	17,2%	-4,9%	-62,5%
VIF: sexuelle, envers d'autres membres	ZONE DE POLICE	-100,0%	/	-50,0%
	TYPOLOGIE	-25,0%	77,8%	-31,3%
VIF: psychique, dans le couple	ZONE DE POLICE	5,4%	18,7%	-8,0%
	TYPOLOGIE	-5,9%	7,0%	-3,5%
VIF: psychique, envers des descendants	ZONE DE POLICE	-44,8%	-6,3%	53,3%
	TYPOLOGIE	3,8%	22,0%	2,0%
VIF: psychique, envers d'autres membres	ZONE DE POLICE	-57,6%	-14,3%	41,7%
	TYPOLOGIE	1,9%	1,4%	-0,5%



## CRIMINALITE ENREGISTREE : ZONE DE POLICE vs TYPOLOGIE

Figure criminelle/phénomène	Niveau	% 2019 - 2020	% 2020 - 2021	% 2021 - 2022
VIF: économique, dans le couple	ZONE DE POLICE	0,0%	-40,9%	23,1%
	TYPOLOGIE	-20,9%	10,4%	0,0%
VIF: économique, envers des descendants	ZONE DE POLICE	-75,0%	0,0%	100,0%
	TYPOLOGIE	46,2%	7,9%	-19,5%
VIF: économique, envers d'autres membres	ZONE DE POLICE	-42,9%	83,3%	-27,3%
	TYPOLOGIE	-14,6%	-3,6%	-0,7%
Dopage humain	ZONE DE POLICE	-68,8%	120,0%	-36,4%
	TYPOLOGIE	-44,3%	-7,2%	-40,3%
Engraissement illégal	ZONE DE POLICE	-66,7%	200,0%	-33,3%
	TYPOLOGIE	0,0%	10,5%	-28,6%
Vente de cocaïne	ZONE DE POLICE	3,4%	11,5%	1,5%
	TYPOLOGIE	7,2%	17,1%	9,0%
Import-export de cocaïne	ZONE DE POLICE	25,0%	40,0%	28,6%
	TYPOLOGIE	14,3%	37,5%	24,2%
Production de drogues synthétiques	ZONE DE POLICE	/	/	/
	TYPOLOGIE	-30,8%	-44,4%	20,0%
Import-export de drogues synthétiques	ZONE DE POLICE	-100,0%	/	250,0%
	TYPOLOGIE	-85,7%	400,0%	50,0%
Vente de drogues synthétiques	ZONE DE POLICE	120,0%	-9,1%	0,0%
	TYPOLOGIE	1,9%	-2,7%	-0,4%
Production de cannabis (culture)	ZONE DE POLICE	71,4%	-25,0%	11,1%
	TYPOLOGIE	6,9%	-19,4%	-36,0%
Import-export de cannabis en grande quantité	ZONE DE POLICE	-100,0%	/	-66,7%
	TYPOLOGIE	0,0%	71,4%	-41,7%



## CRIMINALITE ENREGISTREE : ZONE DE POLICE vs TYPOLOGIE

Figure criminelle/phénomène	Niveau	% 2019 - 2020	% 2020 - 2021	% 2021 - 2022
Vente de cannabis en grande quantité	ZONE DE POLICE	100,0%	250,0%	28,6%
	TYPOLOGIE	52,6%	72,4%	-10,0%
Import-export d'héroïne	ZONE DE POLICE	-100,0%	/	-100,0%
	TYPOLOGIE	-20,0%	83,3%	40,9%
Vente-traffic d'héroïne	ZONE DE POLICE	70,0%	88,2%	-28,1%
	TYPOLOGIE	20,0%	18,7%	-26,4%
Commerce et production d'arme à feu et mun.	ZONE DE POLICE	-37,5%	-80,0%	100,0%
	TYPOLOGIE	-71,8%	60,0%	21,9%
Commerce et production d'arme non à feu	ZONE DE POLICE	-75,0%	0,0%	100,0%
	TYPOLOGIE	-41,7%	57,1%	36,4%
TEH - exploitation économique	ZONE DE POLICE	50,0%	33,3%	-50,0%
	TYPOLOGIE	2,9%	17,1%	-17,1%
TEH - exploitation sexuelle	ZONE DE POLICE	116,7%	-69,2%	200,0%
	TYPOLOGIE	22,9%	-5,1%	-8,9%
Violence physique (transport public)	ZONE DE POLICE	-1,7%	29,6%	-10,5%
	TYPOLOGIE	-2,7%	20,5%	-0,3%
Violence physique (voie publique)	ZONE DE POLICE	2,0%	-8,9%	5,2%
	TYPOLOGIE	-15,5%	4,4%	16,5%
Violence physique (autre endroit public)	ZONE DE POLICE	10,7%	64,5%	-49,0%
	TYPOLOGIE	-19,6%	26,2%	-4,8%
Violence physique (endroit accessible au public)	ZONE DE POLICE	-33,0%	16,9%	14,5%
	TYPOLOGIE	-40,8%	10,0%	43,0%
Violence sexuelle (transport public)	ZONE DE POLICE	-24,3%	25,0%	-20,0%
	TYPOLOGIE	-16,5%	41,5%	-8,5%





## CRIMINALITE ENREGISTREE : ZONE DE POLICE vs TYPOLOGIE

Figure criminelle/phénomène	Niveau	% 2019 - 2020	% 2020 - 2021	% 2021 - 2022
Violence sexuelle (voie publique)	ZONE DE POLICE	-19,2%	2,4%	39,5%
	TYPLOGIE	-1,9%	-2,7%	6,5%
Violence sexuelle (autre endroit public)	ZONE DE POLICE	-38,5%	12,5%	0,0%
	TYPLOGIE	20,5%	-0,7%	-19,7%
Violence sexuelle (endroit accessible au public)	ZONE DE POLICE	-45,8%	100,0%	38,5%
	TYPLOGIE	-24,4%	21,5%	22,1%
Violence psychique (transport public)	ZONE DE POLICE	-0,7%	42,1%	-26,1%
	TYPLOGIE	-9,7%	9,8%	-4,3%
Violence psychique (voie publique)	ZONE DE POLICE	-1,8%	-14,4%	7,2%
	TYPLOGIE	1,2%	-7,7%	9,6%
Violence psychique (autre endroit public)	ZONE DE POLICE	-22,2%	5,7%	-13,5%
	TYPLOGIE	7,2%	-7,3%	-0,7%
Violence psychique (endroit accessible au public)	ZONE DE POLICE	-25,7%	-22,4%	17,0%
	TYPLOGIE	-19,7%	-3,3%	6,2%
Vol à main armée (transport public)	ZONE DE POLICE	83,3%	0,0%	-36,4%
	TYPLOGIE	-14,3%	8,3%	-38,5%
Vol à main armée (voie publique)	ZONE DE POLICE	-23,2%	17,1%	1,1%
	TYPLOGIE	-16,8%	12,1%	7,9%
Vol à main armée (autre endroit public)	ZONE DE POLICE	0,0%	50,0%	50,0%
	TYPLOGIE	23,5%	71,4%	13,9%
Vol à main armée (endroit accessible au public)	ZONE DE POLICE	-30,0%	-16,7%	-31,4%
	TYPLOGIE	-10,2%	0,5%	-5,0%
Vol avec violence sans arme (transport public)	ZONE DE POLICE	27,5%	10,2%	5,2%
	TYPLOGIE	7,7%	11,4%	-3,8%



## CRIMINALITE ENREGISTREE : ZONE DE POLICE vs TYPOLOGIE

Figure criminelle/phénomène	Niveau	% 2019 - 2020	% 2020 - 2021	% 2021 - 2022
Vol avec violence sans arme (voie publique)	ZONE DE POLICE	-23,3%	-8,6%	6,7%
	TYPLOGIE	-27,5%	-2,2%	13,0%
Vol avec violence sans arme (autre endroit public)	ZONE DE POLICE	-41,5%	4,2%	-24,0%
	TYPLOGIE	-31,8%	13,1%	-4,3%
Vol avec violence sans arme (endr. acces. au pub.)	ZONE DE POLICE	-37,9%	-5,1%	5,4%
	TYPLOGIE	-29,4%	0,0%	14,8%
Faux policiers	ZONE DE POLICE	80,0%	-33,3%	16,7%
	TYPLOGIE	-18,6%	-50,0%	79,2%
Terrorisme, extrémisme et radicalisme	ZONE DE POLICE	-55,6%	-12,5%	28,6%
	TYPLOGIE	4,3%	-9,7%	-20,0%
Cyberharcèlement	ZONE DE POLICE	-14,5%	23,0%	26,3%
	TYPLOGIE	-8,1%	11,5%	9,4%
Fraude à l'identité	ZONE DE POLICE	-1,8%	15,9%	-7,9%
	TYPLOGIE	9,5%	-0,2%	-5,1%

# ***STATISTIQUES POLICIERES DE CRIMINALITE***

---

***LIEU DE PERPETRATION: ZONE DE POLICE***

**ZONE MIDI**

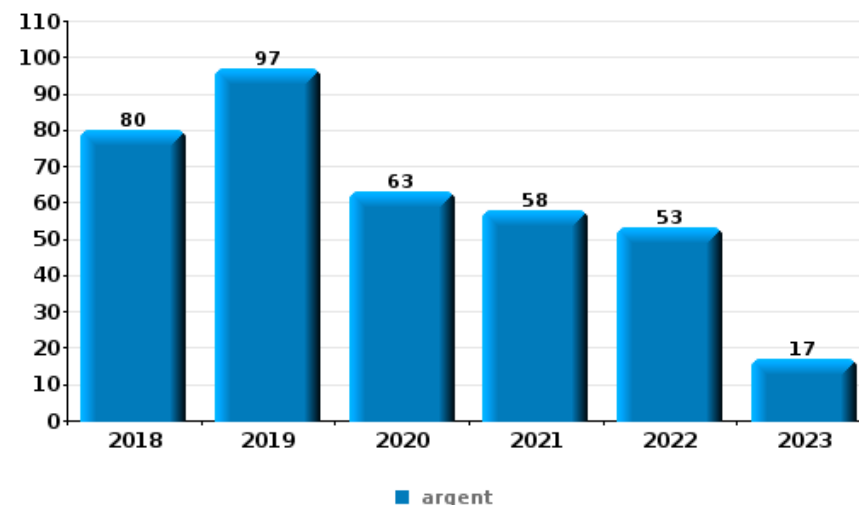
***PARTIE VI : OBJETS ET MOYENS DE TRANSPORT***



**ZONE MIDI**

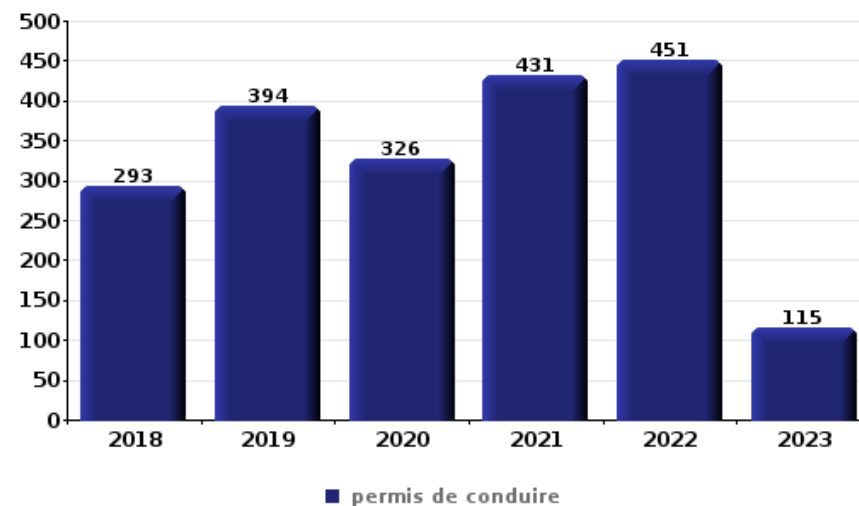
**Vol à main armée**

Top 5 Objets volés (sbd nombre de faits)		2018	2019	2020	2021	2022	2023
1	argent	80	97	63	58	53	17
2	GSM et accessoires	58	70	61	65	54	24
3	carte bancaire / carte de crédit	22	38	19	19	22	5
4	carte d'identité / passeport	12	30	24	16	22	6
5	portefeuille	14	28	17	14	20	7



**Vol dans ou sur un véhicule**

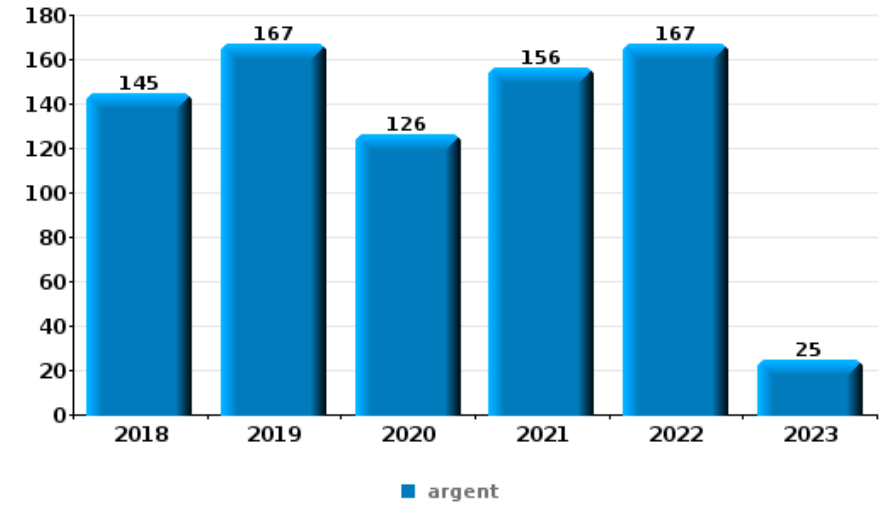
Top 5 Objets volés (sbd nombre de faits)		2018	2019	2020	2021	2022	2023
1	permis de conduire	293	394	326	431	451	115
2	carte bancaire / carte de crédit	269	394	316	448	442	123
3	carte d'identité / passeport	272	400	311	411	440	125
4	ordinateur et accessoires	303	319	265	373	433	170
5	valise / sac	276	310	208	303	395	171





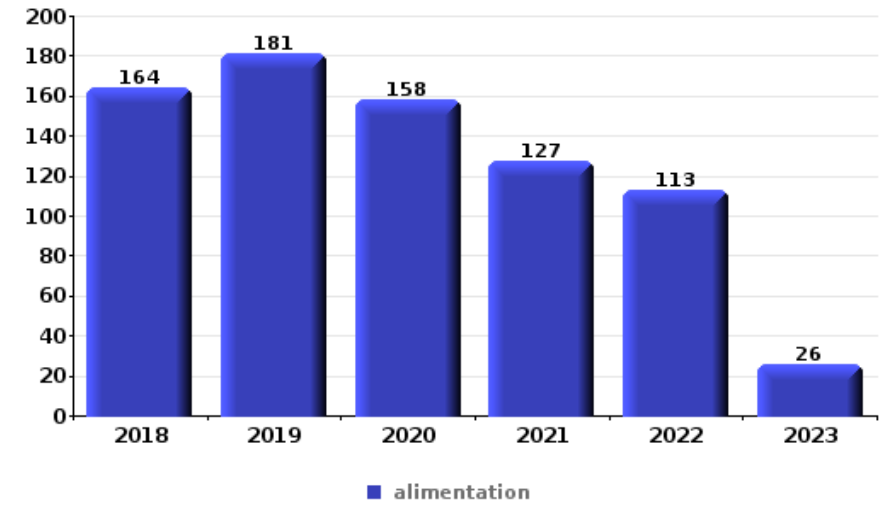
**Cambrionage ds entreprise ou commerce**

Top 5 Objets volés (sbd nombre de faits)		2018	2019	2020	2021	2022	2023
1	argent	145	167	126	156	167	25
2	ordinateur et accessoires	51	55	41	43	37	10
3	alimentation	36	34	42	33	41	8
4	GSM et accessoires	32	44	21	20	22	4
5	multimédia	21	23	23	16	32	3



**Vol à l'étalage**

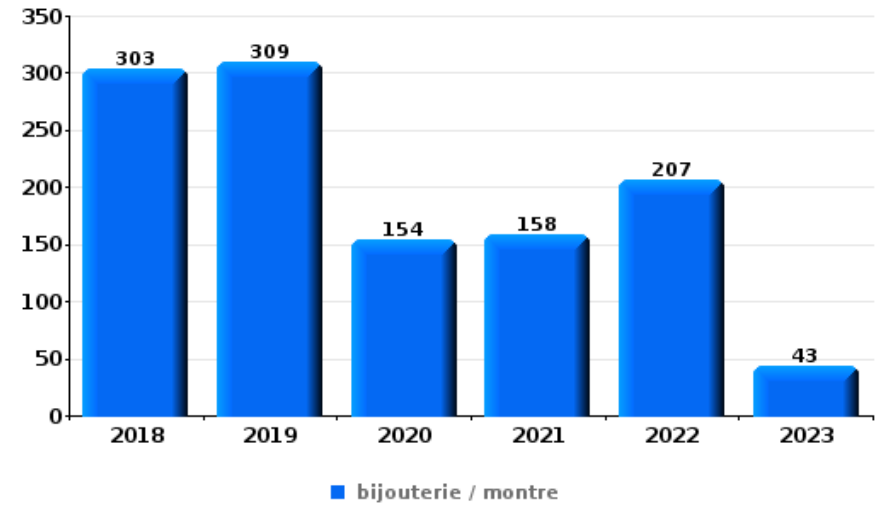
Top 5 Objets volés (sbd nombre de faits)		2018	2019	2020	2021	2022	2023
1	alimentation	164	181	158	127	113	26
2	vêtement	86	105	59	60	49	6
3	parfum / produit de beauté	88	79	39	29	28	7
4	tabac	33	40	36	29	31	2
5	ordinateur et accessoires	27	15	19	18	11	





**Cambrilage dans habitation**

Top 5 Objets volés (sbd nombre de faits)		2018	2019	2020	2021	2022	2023
1	bijouterie / montre	303	309	154	158	207	43
2	argent	264	280	153	136	162	30
3	ordinateur et accessoires	235	242	137	120	135	31
4	multimédia	161	165	119	82	92	17
5	vêtement	101	123	78	66	92	24



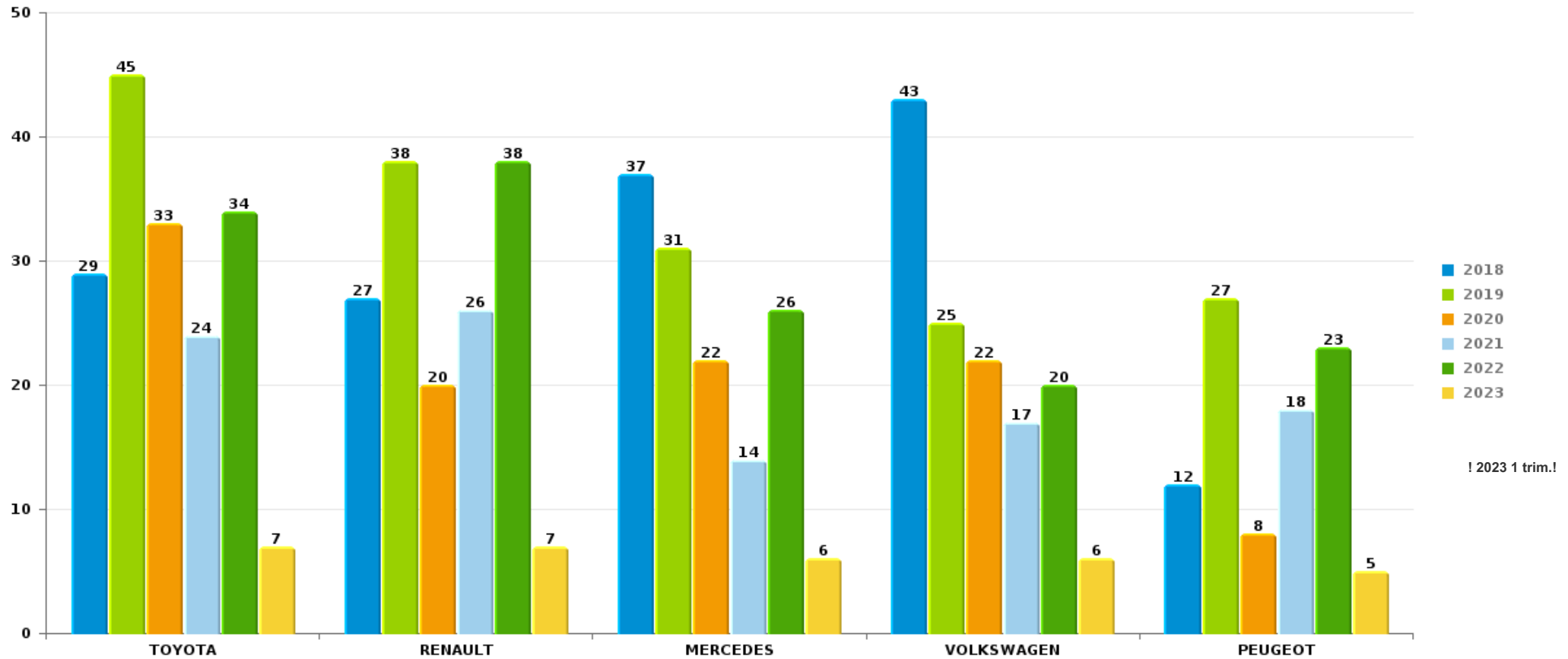
*Remarque: en ce qui concerne les objets, aucun total n'est reproduit étant donné que plusieurs objets peuvent avoir été volés lors d'un même fait.*



ZONE MIDI

Vol de voiture

Nombre de voitures volées par marque (Top 5)



# ***STATISTIQUES POLICIERES DE CRIMINALITE***

---

***LIEU DE PERPETRATION: ZONE DE POLICE***

**ZONE MIDI**

***PARTIE VII : SUSPECTS***





## Partie 1: Niveau FAITS (comptage du nombre de faits pour lesquels un certain type de suspect est impliqué)

### 1.1. Nombre d'infractions selon le sexe des suspects identifiés (par catégorie principale)

Étant donné que, tant un suspect identifié masculin qu'un suspect identifié féminin peuvent être impliqués lors d'un même fait, il est possible que la somme des colonnes «Hommes» et «Femmes» soit supérieure à la valeur de la colonne «Total...» (voir également la note méthodologique)

#### ZONE MIDI

#### 2023

Catégorie principale / Sexe	Nombre total de faits avec au moins 1 suspect	Hommes	%	Femmes	%
Législation sur les étrangers	512	457	89,3%	51	10,0%
Drogues	251	245	97,6%	7	2,8%
Vol et extorsion	240	216	90,0%	23	9,6%
Registre de population	224	158	70,5%	68	30,4%
Infr. contre l'intégrité physique	106	91	85,8%	20	18,9%
Armes et explosifs	103	95	92,2%	7	6,8%
Infr. contre la foi publique	94	88	93,6%	9	9,6%
Fraude	56	53	94,6%	4	7,1%
Infr. contre la sécurité publique	49	46	93,9%	4	8,2%
Ivresse et alcool	45	38	84,4%	7	15,6%
Autres lois spéciales	39	29	74,4%	12	30,8%
Infr. contre l'autorité publique	38	36	94,7%	1	2,6%
Code pénal social	30	25	83,3%	9	30,0%
Dégradation de la propriété	33	31	93,9%	2	6,1%
Infr. contre autres valeurs morales et sentiments	21	20	95,2%	1	4,8%
Santé publique	21	17	81,0%	4	19,0%

## CRIMINALITE ENREGISTREE: SUSPECTS



Catégorie principale / Sexe	Nombre total de faits avec au moins 1 suspect	Hommes	%	Femmes	%
Protection des revenus publics	17	17	100,0%	1	5,9%
Loi du football	15	15	100,0%		
Carte d'identité	14	14	100,0%		
Législation économique	12	12	100,0%	2	16,7%
Pratiques commerciales	13	11	84,6%	3	23,1%
Protection de la jeunesse	6	3	50,0%	5	83,3%
Exercice illégal de l'autorité publique	7	7	100,0%		
Protection de la personne	6	6	100,0%		
Criminalité informatique	5	5	100,0%		
Environnement	4	4	100,0%	1	25,0%
Infr. contre les mœurs	5	5	100,0%		
Infr. contre la liberté individuelle	4	3	75,0%	1	25,0%
Travail	2	2	100,0%	1	50,0%
Contravention Code pénal	1			1	100,0%
Provocation crime ou délits	1			1	100,0%
<b>Total</b>	<b>1.974</b>	<b>1.749</b>	<b>88,6 %</b>	<b>245</b>	<b>12,4 %</b>



## 1.2. Nombre d'infractions selon le sexe des suspects identifiés (par figure criminelle)

Étant donné que, tant un suspect identifié masculin qu'un suspect identifié féminin peuvent être impliqués lors d'un même fait, il est possible que la somme des colonnes «Hommes» et «Femmes» soit supérieure à la valeur de la colonne «Total...» (voir également la note méthodologique)

### ZONE MIDI

2023

#### FC Vol moyen de transport

Figure criminelle / Sexe	Nombre total de faits avec au moins 1 suspect identifié	Hommes	%	Femmes	%
Vol de voiture	3	3	100,0%	1	33,3%
Vol de vélo	1	1	100,0%		
Total	PA	PA	PA	PA	PA

#### FC Cambriolage

Figure criminelle / Sexe	Nombre total de faits avec au moins 1 suspect identifié	Hommes	%
Cambriolage dans habitation	12	12	100,0%
Cambriolage ds entreprise ou commerce	4	4	100,0%
Cambriolage dans bâtiment (total)	16	16	100,0%
Total	PA	PA	PA



FC Vol autre

Figure criminelle / Sexe	Nombre total de faits avec au moins 1 suspect identifié	Hommes	%	Femmes	%
Vol à main armée	8	8	100,0%	1	12,5%
Vol avec violence sans arme	28	25	89,3%	3	10,7%
Vol dans ou sur un véhicule	17	17	100,0%		
Vol d'armes et explosifs	1	1	100,0%		
Vol à l'arraché	14	12	85,7%	1	7,1%
Vol à la tire	63	58	92,1%	3	4,8%
Vol à l'étalage	41	32	78,0%	9	22,0%
Vol par ruse	24	22	91,7%	2	8,3%
Vol d'animaux	1	1	100,0%		
<b>Total</b>	<b>PA</b>	<b>PA</b>	<b>PA</b>	<b>PA</b>	<b>PA</b>

Criminalité ICT

Figure criminelle / Sexe	Nombre total de faits avec au moins 1 suspect identifié	Hommes	%
Fraude de cartes de paiements	3	3	100,0%
<b>Total</b>	<b>PA</b>	<b>PA</b>	<b>PA</b>

FC Autre

Figure criminelle / Sexe	Nombre total de faits avec au moins 1 suspect identifié	Hommes	%	Femmes	%
Violence contre les métiers d'intérêt général	7	5	71,4%	1	14,3%
Graffiti	6	6	100,0%		
Dégradation de voiture	4	3	75,0%	1	25,0%
Rixe au couteau	4	3	75,0%	1	25,0%
<b>Total</b>	<b>PA</b>	<b>PA</b>	<b>PA</b>	<b>PA</b>	<b>PA</b>



PH Violence intrafamiliale (VIF)

Figure criminelle / Sexe	Nombre total de faits avec au moins 1 suspect identifié	Hommes	%	Femmes	%
VIF: physique, dans le couple	21	20	95,2%	3	14,3%
VIF: physique, envers des descendants	6	2	33,3%	5	83,3%
VIF: physique, envers d'autres membres	6	5	83,3%	1	16,7%
VIF: psychique, dans le couple	8	8	100,0%		
VIF: psychique, envers des descendants	3	2	66,7%	1	33,3%
VIF: psychique, envers d'autres membres	2	2	100,0%		
VIF: économique, dans le couple	3	3	100,0%		
VIF: économique, envers d'autres membres	1	1	100,0%		
<b>Total</b>	<b>PA</b>	<b>PA</b>	<b>PA</b>	<b>PA</b>	<b>PA</b>

PH Drogues

Figure criminelle / Sexe	Nombre total de faits avec au moins 1 suspect identifié	Hommes	%
Vente de cocaïne	18	18	100,0%
Import-export de cocaïne	1	1	100,0%
Import-export de drogues synthétiques	2	2	100,0%
Vente de drogues synthétiques	2	2	100,0%
Production de cannabis (culture)	1	1	100,0%
Import-export de cannabis en grande quantité	1	1	100,0%
Vente de cannabis en grande quantité	3	3	100,0%
Vente-traffic d'héroïne	3	3	100,0%
<b>Total</b>	<b>PA</b>	<b>PA</b>	<b>PA</b>



PH Violence dans l'espace public

Figure criminelle / Sexe	Nombre total de faits avec au moins 1 suspect identifié	Hommes	%	Femmes	%
Violence physique (transport public)	27	22	81,5%	5	18,5%
Violence physique (voie publique)	45	42	93,3%	5	11,1%
Violence physique (autre endroit public)	4	3	75,0%	1	25,0%
Violence physique (endroit accessible au public)	9	9	100,0%		
Violence sexuelle (transport public)	1	1	100,0%		
Violence sexuelle (voie publique)	1	1	100,0%		
Violence sexuelle (endroit accessible au public)	1	1	100,0%		
Violence psychique (transport public)	24	23	95,8%	2	8,3%
Violence psychique (voie publique)	18	18	100,0%		
Violence psychique (autre endroit public)	3	3	100,0%		
Violence psychique (endroit accessible au public)	10	7	70,0%	3	30,0%
Vol à main armée (transport public)	1	1	100,0%		
Vol à main armée (voie publique)	4	4	100,0%	1	25,0%
Vol à main armée (endroit accessible au public)	1	1	100,0%		
Vol avec violence sans arme (transport public)	14	13	92,9%	1	7,1%
Vol avec violence sans arme (voie publique)	10	9	90,0%	1	10,0%
Vol avec violence sans arme (endr. acces. au pub.)	4	3	75,0%	1	25,0%
<b>Total</b>	<b>PA</b>	<b>PA</b>	<b>PA</b>	<b>PA</b>	<b>PA</b>

PH Autre

Figure criminelle / Sexe	Nombre total de faits avec au moins 1 suspect identifié	Hommes	%	Femmes	%
Cyberharcèlement	7	7	100,0%		
Fraude à l'identité	41	38	92,7%	4	9,8%
<b>Total</b>	<b>PA</b>	<b>PA</b>	<b>PA</b>	<b>PA</b>	<b>PA</b>



### 1.3. Nombre d'infractions selon l'âge des suspects identifiés (par catégorie principale)

Étant donné que, tant un suspect identifié mineur qu'un suspect identifié majeur peuvent être impliqués lors d'un même fait, il est possible que la somme des colonnes «Mineur» et «Majeur» soit supérieure à la valeur de la colonne «Total...» (voir également la note méthodologique)

#### ZONE MIDI

2023

Catégorie principale / Âge	Nombre total de faits avec au moins 1 suspect identifié	Mineur	%	Majeur	%
Législation sur les étrangers	512	33	6,4%	485	94,7%
Drogues	251	38	15,1%	220	87,6%
Vol et extorsion	240	29	12,1%	220	91,7%
Registre de population	224			224	100,0%
Infr. contre l'intégrité physique	106	9	8,5%	99	93,4%
Armes et explosifs	103	14	13,6%	90	87,4%
Infr. contre la foi publique	94	1	1,1%	93	98,9%
Fraude	56	9	16,1%	50	89,3%
Infr. contre la sécurité publique	49	6	12,2%	44	89,8%
Ivresse et alcool	45	1	2,2%	44	97,8%
Infr. contre l'autorité publique	38	7	18,4%	33	86,8%
Autres lois spéciales	39	3	7,7%	36	92,3%
Dégradation de la propriété	33	4	12,1%	30	90,9%
Code pénal social	30			30	100,0%
Santé publique	21	2	9,5%	21	100,0%
Infr. contre autres valeurs morales et sentiments	21	1	4,8%	20	95,2%
Protection des revenus publics	17			17	100,0%
Loi du football	15			15	100,0%
Carte d'identité	14	2	14,3%	12	85,7%
Pratiques commerciales	13			13	100,0%
Législation économique	12			12	100,0%
Exercice illégal de l'autorité publique	7			7	100,0%
Protection de la jeunesse	6	1	16,7%	5	83,3%
Protection de la personne	6			6	100,0%
Criminalité informatique	5			5	100,0%
Infr. contre la liberté individuelle	4	1	25,0%	4	100,0%
Infr. contre les mœurs	5	1	20,0%	4	80,0%
Environnement	4			4	100,0%

## CRIMINALITE ENREGISTREE: SUSPECTS



Catégorie principale / Âge	Nombre total de faits avec au moins 1 suspect identifié	Mineur	%	Majeur	%
Travail	2			2	100,0%
Contravention Code pénal	1			1	100,0%
Provocation crime ou délits	1			1	100,0%
<b>Total</b>	<b>1.974</b>	<b>162</b>	<b>8,2%</b>	<b>1.847</b>	<b>93,6%</b>





### 1.4. Nombre d'infractions selon l'âge des suspects identifiés (par figure criminelle)

Étant donné que, tant un suspect identifié mineur qu'un suspect identifié majeur peuvent être impliqués lors d'un même fait, il est possible que la somme des colonnes «Mineur» et «Majeur» soit supérieure à la valeur de la colonne «Total...»  
(voir également la note méthodologique)

#### ZONE MIDI

2023

#### FC Vol moyen de transport

Figure criminelle / Âge	Nombre total de faits avec au moins 1 suspect identifié	Mineur	%	Majeur	%
Vol de voiture	3	3	100,0%	1	33,3%
Vol de vélo	1			1	100,0%
Total	PA	PA	PA	PA	PA

#### FC Cambriolage

Figure criminelle / Âge	Nombre total de faits avec au moins 1 suspect identifié	Mineur	%	Majeur	%
Cambriolage dans habitation	12	1	8,3%	11	91,7%
Cambriolage ds entreprise ou commerce	4			4	100,0%
Cambriolage dans bâtiment (total)	16	1	6,3%	15	93,8%
Total	PA	PA	PA	PA	PA



### FC Vol autre

Figure criminelle / Âge	Nombre total de faits avec au moins 1 suspect identifié	Mineur	%	Majeur	%
Vol à main armée	8	2	25,0%	6	75,0%
Vol avec violence sans arme	28	10	35,7%	20	71,4%
Vol dans ou sur un véhicule	17			17	100,0%
Vol d'armes et explosifs	1			1	100,0%
Vol à l'arraché	14	5	35,7%	11	78,6%
Vol à la tire	63	6	9,5%	60	95,2%
Vol à l'étalage	41	3	7,3%	39	95,1%
Vol par ruse	24	3	12,5%	22	91,7%
Vol d'animaux	1			1	100,0%
<b>Total</b>	<b>PA</b>	<b>PA</b>	<b>PA</b>	<b>PA</b>	<b>PA</b>

### Criminalité ICT

Figure criminelle / Âge	Nombre total de faits avec au moins 1 suspect identifié	Majeur	%
Fraude de cartes de paiements	3	3	100,0%
<b>Total</b>	<b>PA</b>	<b>PA</b>	<b>PA</b>

### FC Autre

Figure criminelle / Âge	Nombre total de faits avec au moins 1 suspect identifié	Mineur	%	Majeur	%
Violence contre les métiers d'intérêt général	7			7	100,0%
Graffiti	6	3	50,0%	4	66,7%
Dégradation de voiture	4	1	25,0%	3	75,0%
Rixe au couteau	4			4	100,0%
<b>Total</b>	<b>PA</b>	<b>PA</b>	<b>PA</b>	<b>PA</b>	<b>PA</b>



**PH Violence intrafamiliale (VIF)**

Figure criminelle / Âge	Nombre total de faits avec au moins 1 suspect identifié	Mineur	%	Majeur	%
VIF: physique, dans le couple	21			21	100,0%
VIF: physique, envers des descendants	6	1	16,7%	6	100,0%
VIF: physique, envers d'autres membres	6			6	100,0%
VIF: psychique, dans le couple	8			8	100,0%
VIF: psychique, envers des descendants	3			3	100,0%
VIF: psychique, envers d'autres membres	2			2	100,0%
VIF: économique, dans le couple	3			3	100,0%
VIF: économique, envers d'autres membres	1			1	100,0%
<b>Total</b>	<b>PA</b>	<b>PA</b>	<b>PA</b>	<b>PA</b>	<b>PA</b>

**PH Drogues**

Figure criminelle / Âge	Nombre total de faits avec au moins 1 suspect identifié	Mineur	%	Majeur	%
Vente de cocaïne	18	7	38,9%	15	83,3%
Import-export de cocaïne	1			1	100,0%
Import-export de drogues synthétiques	2			2	100,0%
Vente de drogues synthétiques	2			2	100,0%
Production de cannabis (culture)	1			1	100,0%
Import-export de cannabis en grande quantité	1			1	100,0%
Vente de cannabis en grande quantité	3	1	33,3%	3	100,0%
Vente-traffic d héroïne	3			3	100,0%
<b>Total</b>	<b>PA</b>	<b>PA</b>	<b>PA</b>	<b>PA</b>	<b>PA</b>



**PH Violence dans l'espace public**

Figure criminelle / Âge	Nombre total de faits avec au moins 1 suspect identifié	Mineur	%	Majeur	%
Violence physique (transport public)	27	2	7,4%	25	92,6%
Violence physique (voie publique)	45	6	13,3%	41	91,1%
Violence physique (autre endroit public)	4	3	75,0%	1	25,0%
Violence physique (endroit accessible au public)	9	1	11,1%	9	100,0%
Violence sexuelle (transport public)	1			1	100,0%
Violence sexuelle (voie publique)	1			1	100,0%
Violence sexuelle (endroit accessible au public)	1			1	100,0%
Violence psychique (transport public)	24	4	16,7%	20	83,3%
Violence psychique (voie publique)	18	1	5,6%	17	94,4%
Violence psychique (autre endroit public)	3			3	100,0%
Violence psychique (endroit accessible au public)	10	1	10,0%	10	100,0%
Vol à main armée (transport public)	1	1	100,0%		
Vol à main armée (voie publique)	4	1	25,0%	3	75,0%
Vol à main armée (endroit accessible au public)	1			1	100,0%
Vol avec violence sans arme (transport public)	14	6	42,9%	9	64,3%
Vol avec violence sans arme (voie publique)	10	4	40,0%	7	70,0%
Vol avec violence sans arme (endr. acces. au pub.)	4			4	100,0%
<b>Total</b>	<b>PA</b>	<b>PA</b>	<b>PA</b>	<b>PA</b>	<b>PA</b>

**PH Autre**

Figure criminelle / Âge	Nombre total de faits avec au moins 1 suspect identifié	Mineur	%	Majeur	%
Cyberharcèlement	7			7	100,0%
Fraude à l'identité	41	1	2,4%	40	97,6%
<b>Total</b>	<b>PA</b>	<b>PA</b>	<b>PA</b>	<b>PA</b>	<b>PA</b>





## Partie 2: Niveau SUSPECTS-FAIT (comptage du nombre de combinaisons suspect-fait)

### 2.1. Nombre de suspects-fait selon le sexe des suspects identifiés (TOP 5 des catégories principales)

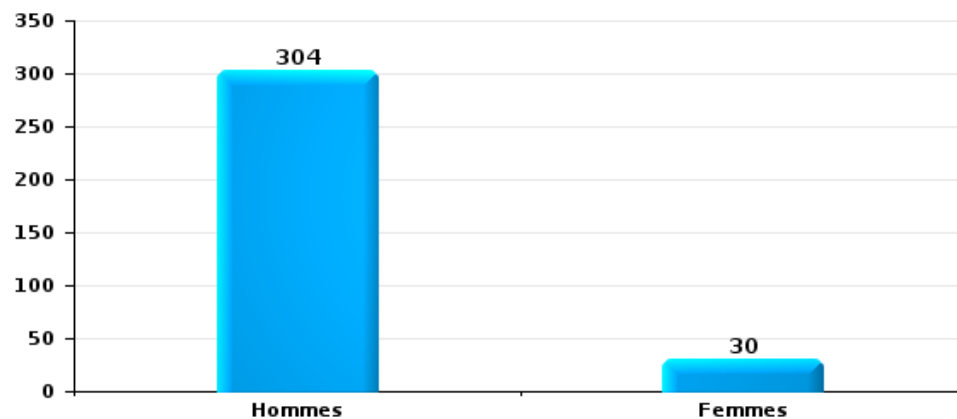
Lorsqu'un même suspect a commis plusieurs faits durant la période considérée, il est aussi comptabilisé plusieurs fois (voir également la note méthodologique)

#### ZONE MIDI

2023

#### Vol et extorsion

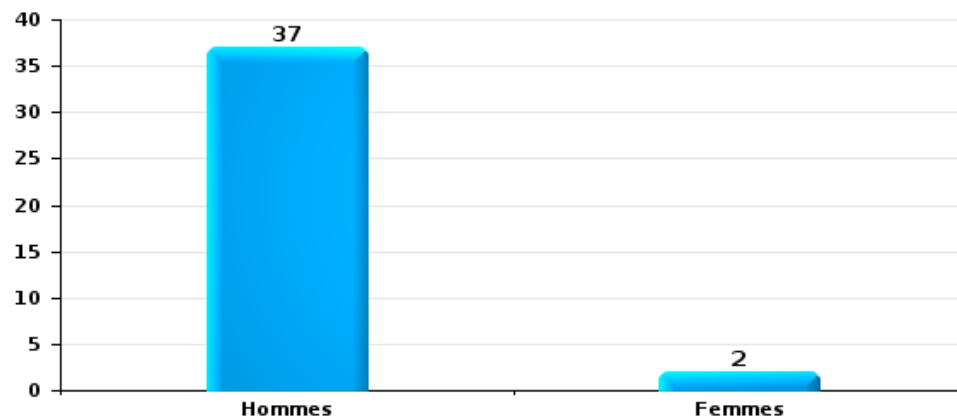
Nombre de suspects-fait selon le sexe





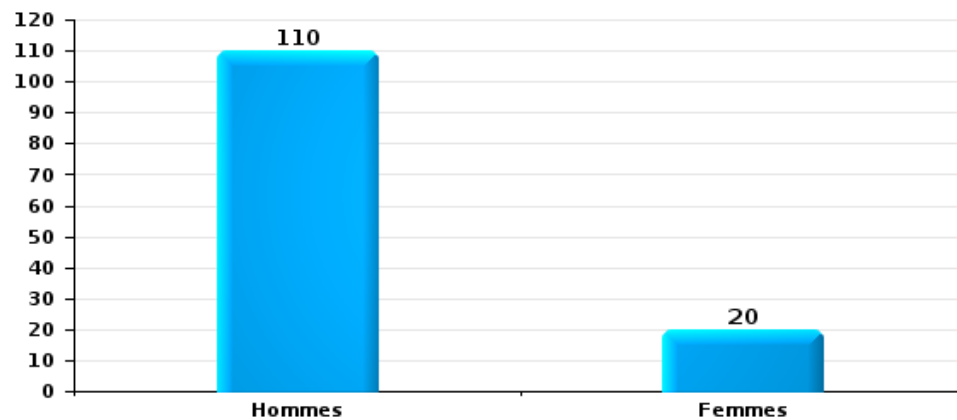
Dégradation de la propriété

Nombre de suspects-fait selon le sexe



Infr. contre l'intégrité physique

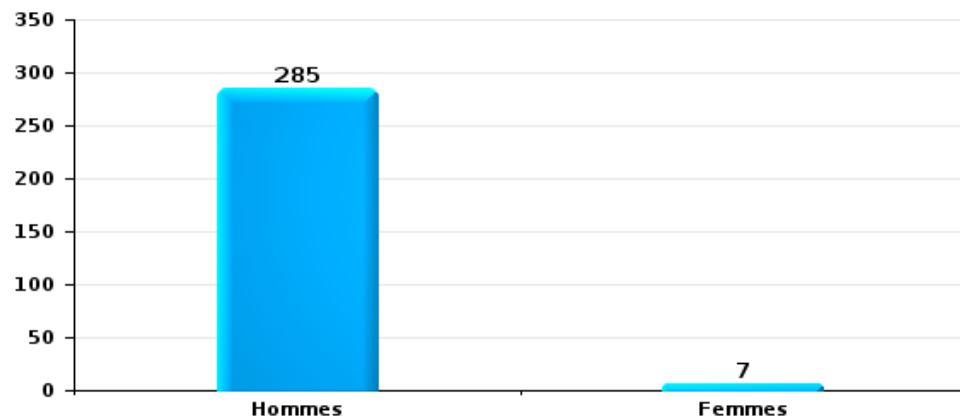
Nombre de suspects-fait selon le sexe





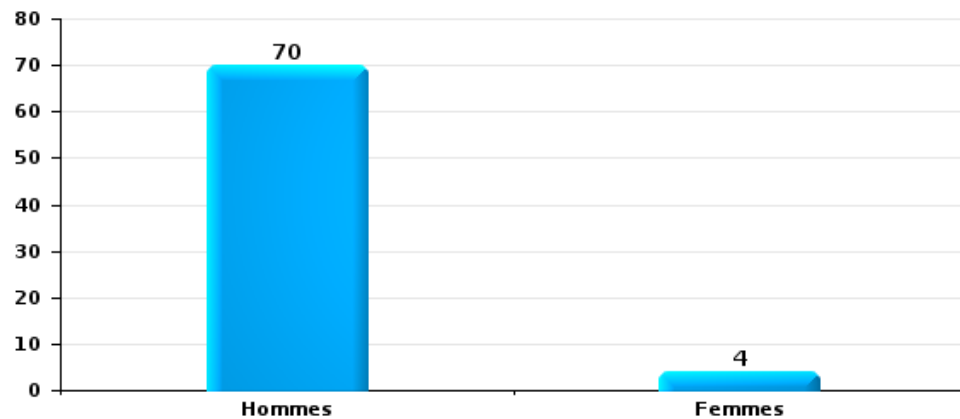
Drogues

Nombre de suspects-fait selon le sexe



Fraude

Nombre de suspects-fait selon le sexe







## 2.2. Nombre de suspects-fait selon le sexe des suspects identifiés (TOP 5 des figures criminelles)

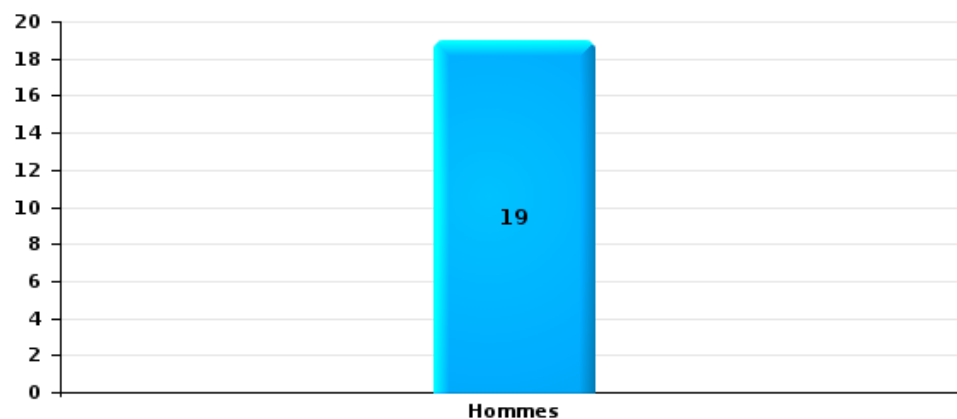
Lorsqu'un même suspect a commis plusieurs faits durant la période considérée, il est aussi comptabilisé plusieurs fois (voir également la note méthodologique)

### ZONE MIDI

2023

### Cambriolage dans bâtiment (total)

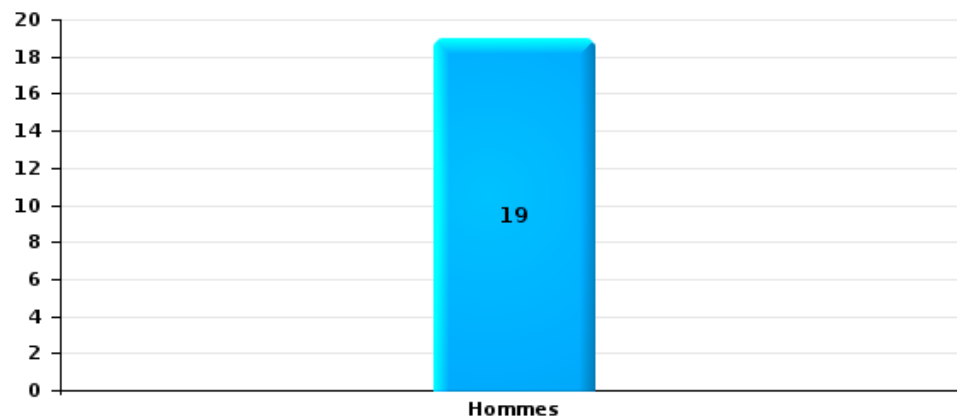
Nombre de suspects-fait selon le sexe





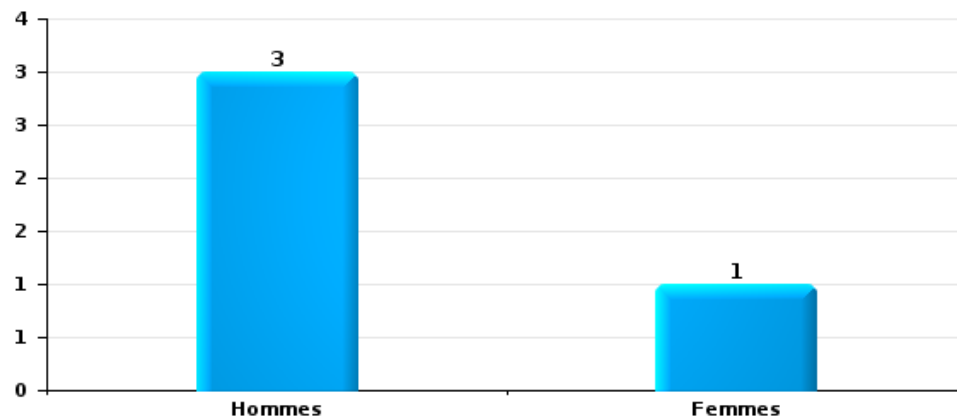
Vol dans ou sur un véhicule

Nombre de suspects-fait selon le sexe



Dégradation de voiture

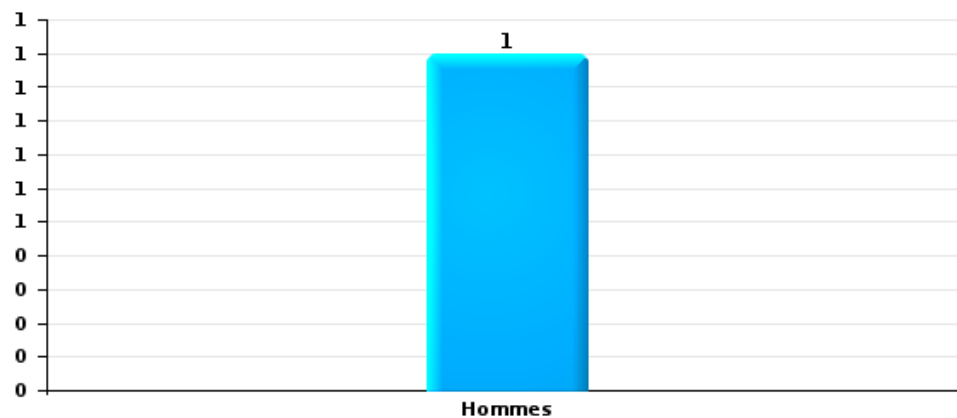
Nombre de suspects-fait selon le sexe





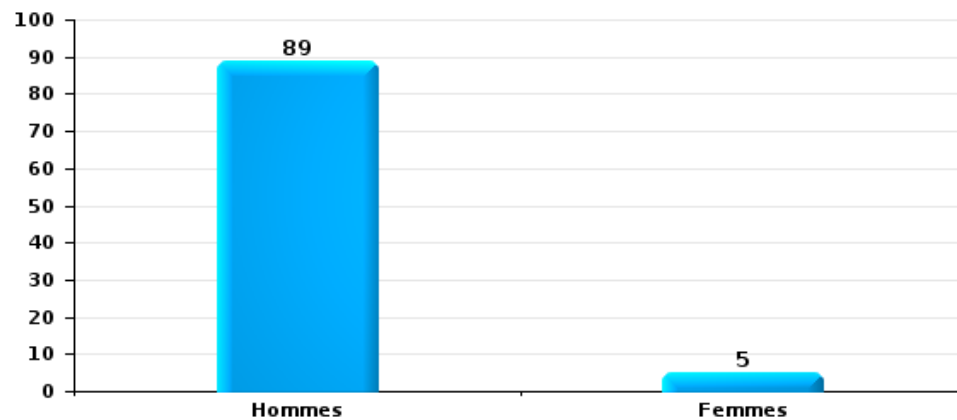
Vol de vélo

Nombre de suspects-fait selon le sexe



Vol à la tire

Nombre de suspects-fait selon le sexe





### 2.3. Nombre de suspects-fait selon l'âge des suspects identifiés (TOP 5 des catégories principales)

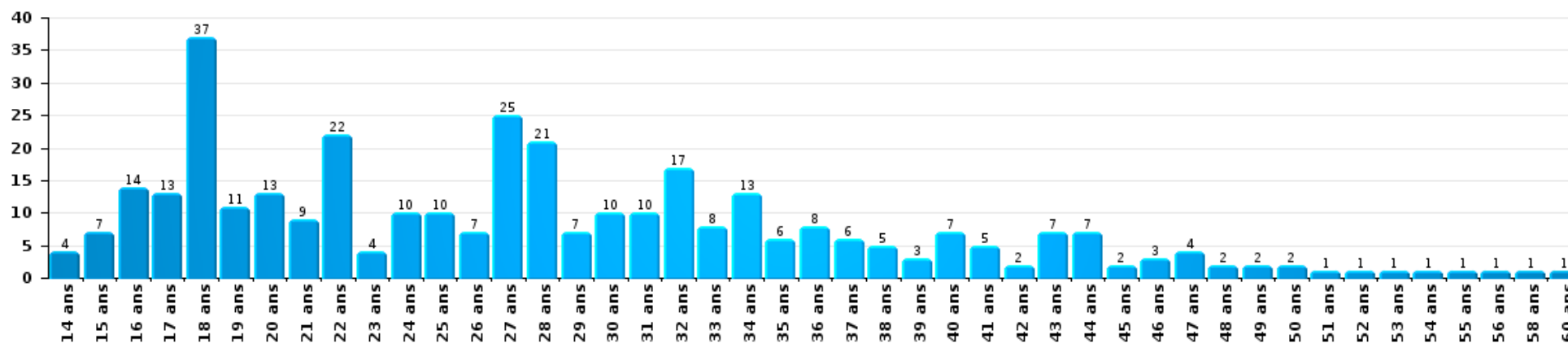
1) Lorsqu'un même suspect a commis plusieurs faits durant la période considérée, il est aussi comptabilisé plusieurs fois, qu'il ait le même âge ou non – 2) Les suspects au-dessous de 14 ans et à partir de 90 ans ne sont pas repris dans le tableau (voir également la note méthodologique)

#### ZONE MIDI

2023

#### Vol et extorsion

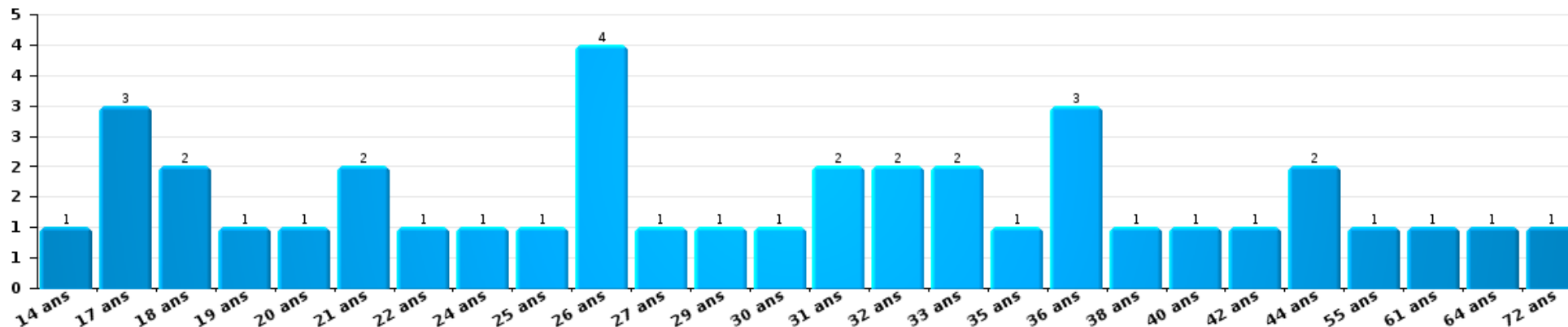
Nombre de suspects-fait par âge (chronologique)





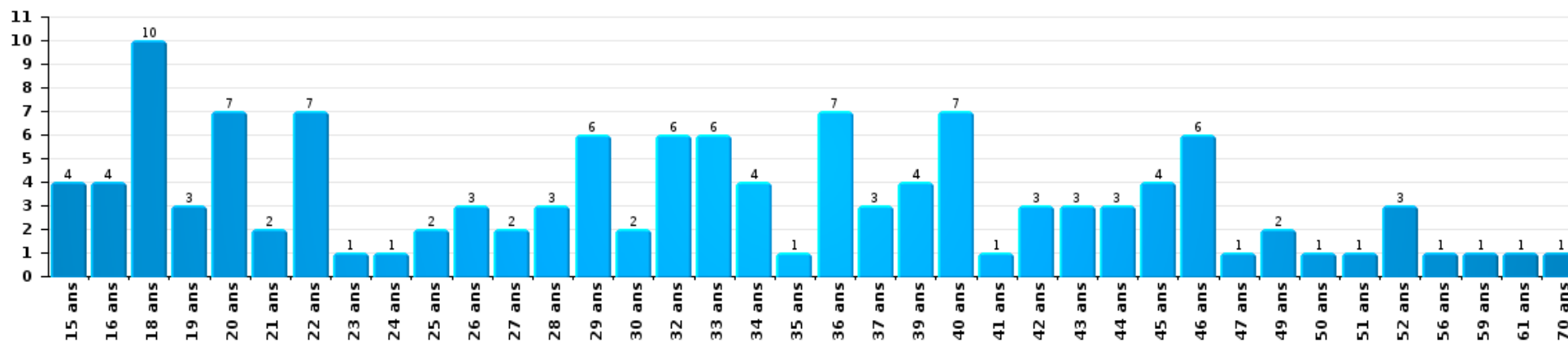
Dégradation de la propriété

Nombre de suspects-fait par âge (chronologique)



Infr. contre l'intégrité physique

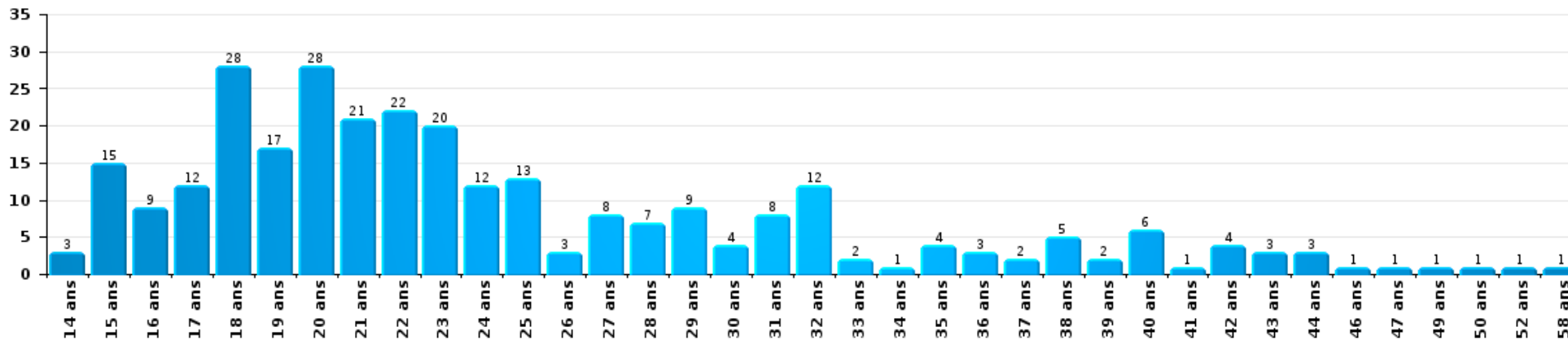
Nombre de suspects-fait par âge (chronologique)





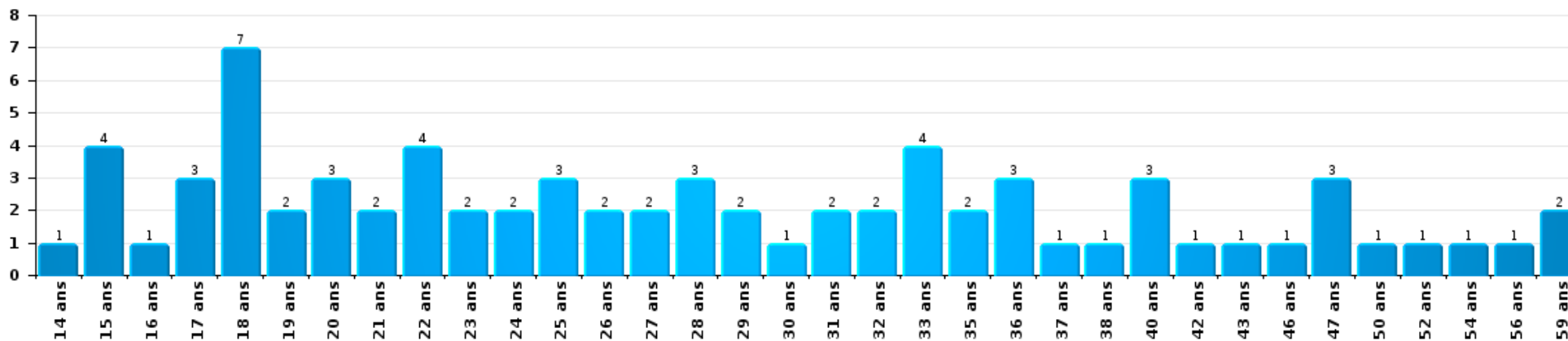
Drogues

Nombre de suspects-fait par âge (chronologique)



Fraude

Nombre de suspects-fait par âge (chronologique)





## 2.4. Nombre de suspects-fait selon l'âge des suspects identifiés (TOP 5 des figures criminelles)

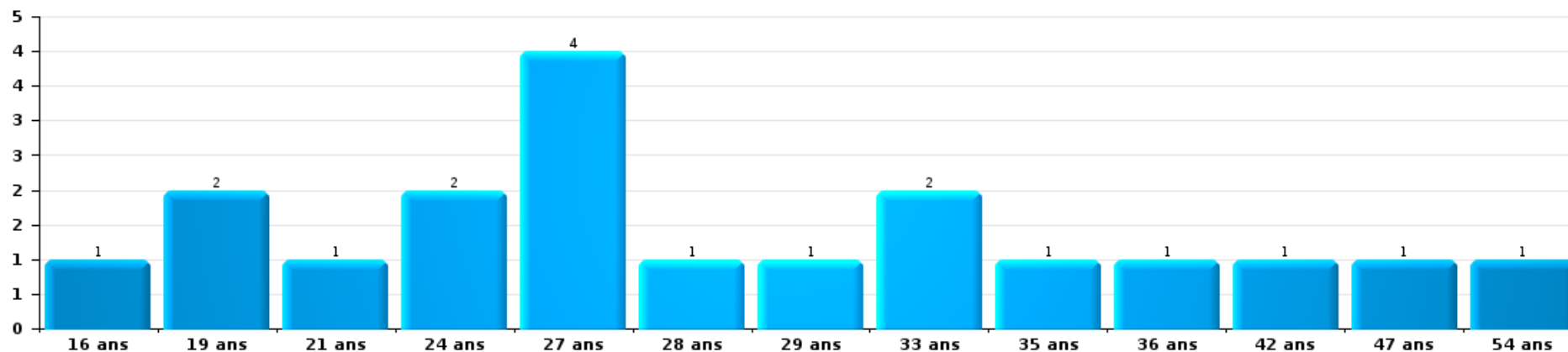
1) Lorsqu'un même suspect a commis plusieurs faits durant la période considérée, il est aussi comptabilisé plusieurs fois, qu'il ait le même âge ou non - 2) Les suspects au-dessous de 14 ans et à partir de 90 ans ne sont pas repris dans le tableau (voir également la note méthodologique)

### ZONE MIDI

2023

### Cambrassage dans bâtiment (total)

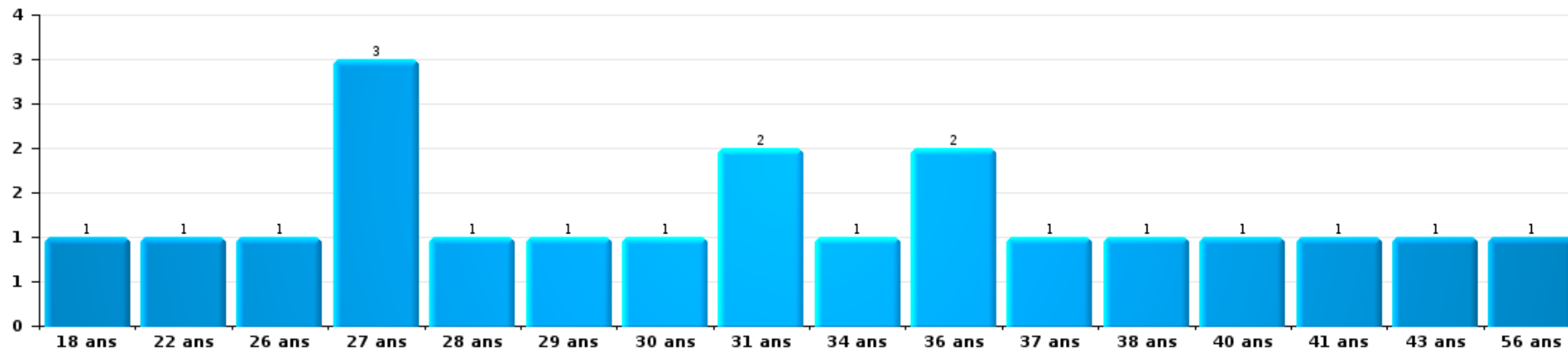
Nombre de suspects-fait par âge (chronologique)





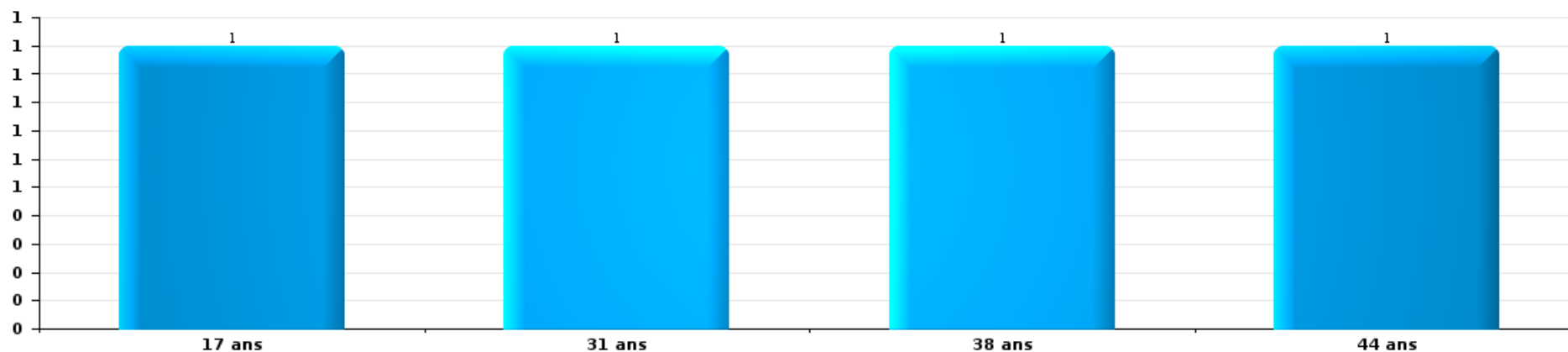
Vol dans ou sur un véhicule

Nombre de suspects-fait par âge (chronologique)



Dégradation de voiture

Nombre de suspects-fait par âge (chronologique)

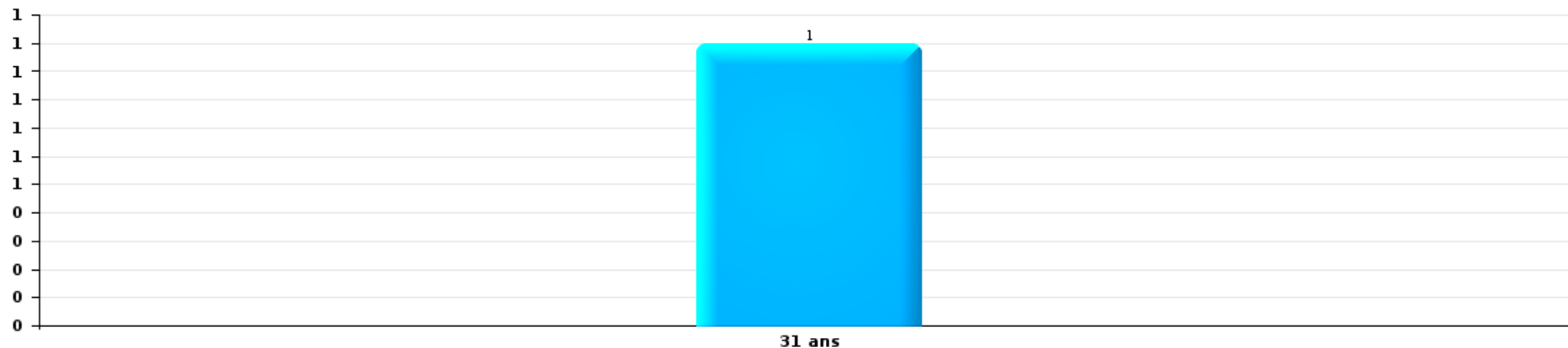






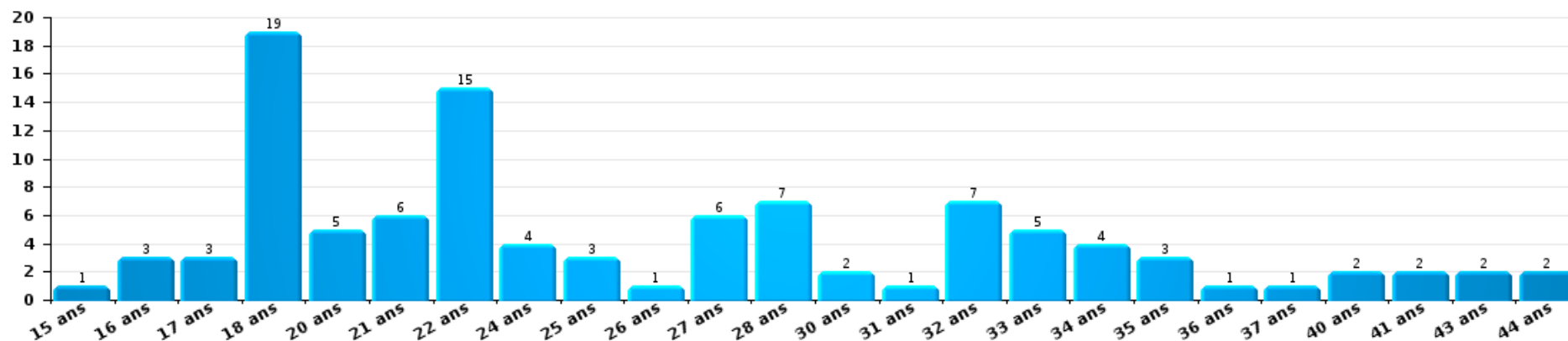
Vol de vélo

Nombre de suspects-fait par âge (chronologique)



Vol à la tire

Nombre de suspects-fait par âge (chronologique)



# ***STATISTIQUES POLICIERES DE CRIMINALITE***

---

***LIEU DE PERPETRATION: ZONE DE POLICE***

**ZONE MIDI**

***ANNEXE I: DETAIL PAR CATEGORIE DE DELIT  
CODE PENAL***



**ZONE MIDI**

**Infraction Code pénal**

**Infr. contre l'intégrité physique**

			2000	2013	2014	2015	2016	2017	2018	2019	2020	2021	2022	2023
Assassinat	Empoisonnement (assassinat)	Tent.				1	1							3
	Autres	Acc.	2		2	3		1		1	1		1	
		Tent.	6	2	5	8	4	7	2	5	3	2	5	1
	<b>Sous-total</b>			<b>8</b>	<b>2</b>	<b>7</b>	<b>12</b>	<b>5</b>	<b>8</b>	<b>2</b>	<b>6</b>	<b>4</b>	<b>2</b>	<b>9</b>
Meurtre	Parricide (meurtre)	Acc.		2										
	Empoisonnement (meurtre)	Tent.	2			1	1					1		
		Tent.	1			1				1	1			1
	Meurtre pour faciliter le vol	Acc.	1	1										
		Tent.				2			2				2	
	Suite à incendie volontaire / explosion	Tent.											1	
	Non spécifié	Acc.			1	2	2		1	1			3	3
		Tent.	1						2				2	2
Autres	Acc.		5	6	4	3	4	2	3	2	2	3	2	
	Tent.	1	22	38	29	31	34	27	23	36	36	29	29	
<b>Sous-total</b>			<b>6</b>	<b>30</b>	<b>45</b>	<b>39</b>	<b>37</b>	<b>40</b>	<b>32</b>	<b>28</b>	<b>39</b>	<b>47</b>	<b>38</b>	<b>10</b>
Torture et maltraitance	Torture	Acc.			3	3	3	2	3		1		1	
	Traitement inhumain	Acc.		2	2	4	1		4	2	1	2	7	
	Traitement dégradant	Acc.		4	4	4	1	8	4	1	4	2	11	
	Non spécifié	Acc.		1						1				
<b>Sous-total</b>				<b>7</b>	<b>9</b>	<b>11</b>	<b>5</b>	<b>10</b>	<b>11</b>	<b>4</b>	<b>6</b>	<b>4</b>	<b>19</b>	<b>2</b>
Coups et/ou blessures vol. en sphère familiale	Entre partenaires ou ex-partenaires	Acc.	236	553	477	454	493	397	456	464	459	433	449	103
		Tent.				1								
	Lors d'un différend familial en général	Acc.	156											
		Tent.	2											
	Par les parents envers un mineur	Acc.	14	79	57	47	57	45	58	68	54	66	63	16
	Par les parents envers personne vulnérable	Acc.	1	1	1		1	2	3		1			
Envers les parents	Acc.	9	31	33	30	32	27	22	28	28	33	43	6	
Envers d'autres ascendants directs ou collatéraux	Acc.		31	27	45	25	30	30	36	13	22	14	14	
<b>Sous-total</b>			<b>418</b>	<b>695</b>	<b>595</b>	<b>577</b>	<b>608</b>	<b>501</b>	<b>569</b>	<b>596</b>	<b>555</b>	<b>554</b>	<b>569</b>	<b>139</b>



Infr. contre l'intégrité physique

			2000	2013	2014	2015	2016	2017	2018	2019	2020	2021	2022	2023
Coups et/ou blessures vol. hors sphère familiale	Bagarres (=coups réciproques)	Acc.	160	233	242	220	206	224	268	238	220	229	238	67
	Coups envers fonctionnaire de police	Acc.	49	18	27	15	28	12	10	9	18	23	16	1
		Tent.	4											
	Envers un mineur par une pers. ayant autorité	Acc.	4	19	23	25	22	17	15	18	17	11	25	5
	Envers un mineur qualité de l'auteur inconnue	Acc.	24	54	64	47	56	49	58	56	31	55	40	22
	Envers pers. vulnérable par pers. ayant autorité	Acc.	1		1	2	1	1		3	1	2	2	
	Envers pers. vulnérable (qualité auteur inconnue)	Acc.		4	1	2	3	2	6	2	1	7	9	1
	Envers un mineur par cohabitant sans rel. Autorité	Acc.										8	6	1
	Envers un arbitre de manifestation sportive	Acc.					1	1			2			
	Coups envers personnel transport public	Acc.		31	30	28	17	27	14	16	9	17	10	4
		Tent.		1		1	1							
	Coups envers personnel autre service public	Acc.		16	19	10	6	8	7	3	5	4	15	1
	Coups envers profession médicale	Acc.		4		5	3	5	1	3	2	3	3	3
		Tent.						1						
	Coups envers personnel institut d'enseignement	Acc.		11	6	9	6	4	4	9	3	1	8	1
	Coups envers gardien de prison/corps sécurité	Acc.			3	9	5	6	7	2	4	3	2	1
Non spécifié	Acc.	749	906	974	964	864	915	896	892	801	857	879	223	
	Tent.	38	1			1	2			1				
	Sous-total	1.029	1.298	1.390	1.337	1.220	1.274	1.286	1.254	1.112	1.220	1.253	330	
Abstention coupable	Acc.	6	6	7	8	5	7	6	5	11	9	6		
	Sous-total	6	6	7	8	5	7	6	5	11	9	6		
Autres infr. volontaires. c/ l'intégrité phys.	Privation de soins à enfant ou personne vulnérable	Acc.	2		2	1		2	2			1	1	
	Délaissement d'enfant ou personne vulnérable	Acc.	3	4	3	2	2	5	2	5	3	1	4	4
	Abandon d'enfant dans le besoin	Acc.	12	5	3	3	3		1	2	3	3	1	
	Administration substances nuisibles	Acc.		6					2	1		3	3	5
		Tent.						1						
	Empoisonnement de denrées	Acc.	1		1	1	1			1		1	1	1
	Entrave méchante à la circulation	Acc.	9	31	35	34	56	66	57	53	63	71	42	12
		Tent.					1	2	1					
Voies de faits et violences légères	Acc.	33	112	95	83	98	85	75	72	98	65	72	11	
	Tent.		1											
	Sous-total	60	159	139	124	161	163	139	133	170	145	126	28	



Infr. contre l'intégrité physique

			2000	2013	2014	2015	2016	2017	2018	2019	2020	2021	2022	2023
Infr. involontaires contre l'intégrité physique	Homicides involontaires	Acc.	2				1							
	Coups et/ou blessures involontaires	Acc.	76	20	21	13	15	13	9	13	8	12	12	2
	Administration involontaire substances nuisibles	Acc.										1		
	Abstention d'entretien enfant/personne vulnérable	Acc.			2	1	1	1	1	1				
	Causer un accident de chemin de fer	Acc.											1	
	Morsure de chien	Acc.		8	8	14	21	11	11	9	8	24	20	9
		Tent.									1			
	Non spécifié	Acc.	3	1	3	1		1			1	1		
	<b>Sous-total</b>		<b>81</b>	<b>29</b>	<b>34</b>	<b>29</b>	<b>38</b>	<b>26</b>	<b>21</b>	<b>24</b>	<b>17</b>	<b>38</b>	<b>33</b>	<b>11</b>
	<b>Total</b>		<b>1.608</b>	<b>2.226</b>	<b>2.226</b>	<b>2.137</b>	<b>2.079</b>	<b>2.029</b>	<b>2.066</b>	<b>2.050</b>	<b>1.914</b>	<b>2.019</b>	<b>2.053</b>	<b>521</b>



Infr. contre la liberté individuelle

			2000	2013	2014	2015	2016	2017	2018	2019	2020	2021	2022	2023	
Prise d'otages		Acc.	1		4	1	4		1		1				
		Tent.											1		
		Sous-total	1		4	1	4		1		1		1		
Enlèvement de mineur ou personne vulnérable	Enlèvement parental	Acc.		12	16	19	19	12	15	11	9	7	10	2	
		Tent.		2	4	2	6	5	4	5	5	4	4	5	2
	Autre enlèvement	Acc.	8	5	11	6	7	11	6	6	6	7	6	9	1
		Tent.	1	4	8	7	4	8	9	11	4	4	5	6	5
		Sous-total	9	23	39	34	36	36	34	33	33	25	22	30	10
	Détenion par un particulier		Acc.	16	39	40	51	41	39	38	51	52	45	39	16
Tent.			2	2	2		1	1	1	1	2		1	1	
Sous-total			18	41	42	51	41	40	39	52	54	45	40	17	
	Total	28	64	85	86	81	76	74	85	80	68	70	27		



Infr. contre les mœurs

			2000	2013	2014	2015	2016	2017	2018	2019	2020	2021	2022	2023	
Viol ayant causé la mort	Victime majeure	Acc.						1							
		Sous-total					1								
Viol n'ayant pas causé la mort	Victime < 10a	Acc.	13	8	4	5	9	12	9	9	6	11	5		
		Tent.					1								
	Victime 10a - 14a	Acc.	9	7	7	4	5	10	7	8	5	8	4		
		Tent.	1		1		1								
	Victime 14a - 16a	Acc.	8	12	13	9	5	4	4	8	12	7	2		
		Tent.				2		1					1		
	Victime 16a - 18a	Acc.	5	7	6	4	5	6	7	9	8	5	1		
		Tent.			2		1						1		
	Victime majeure	Acc.	30	42	49	58	47	52	51	63	53	62	27		
		Tent.	6	6	5	4	5	6	5	6	6	13	4	6	
Victime âge inconnu	Acc.		2	1		2				1					
	Sous-total	72	84	88	86	80	93	83	104	97	98	46			
Viol avec conséquence inconnue		Acc.	1	1		2		2	1	3	2	1	1	2	
		Sous-total	1	1		2		2	1	3	2	1	1	2	
Viol n'ayant pas causé la mort (nvCPS)	Victime < 16a	Acc.										2	16	3	
		Tent.											3		
	Victime 16a - 18a	Acc.											1	5	1
		Acc.								1	3	5	56	24	
Victime majeure	Tent.											5	7		
	Sous-total								1	3	8	85	35		
Attentat à la pudeur avec violence / menace	Victime < 16a	Acc.	7	8	15	10	16	17	8	8	9	8	6		
		Acc.	2	3	7	5	2	5	1	7	1	3	2		
	Victime majeure	Acc.	11	16	21	31	35	17	36	41	38	53	15		
		Tent.	1	2			1	1							
		Sous-total	21	29	43	46	54	40	45	56	48	64	23		
Attentat à la pudeur sans violence / menace	Victime < 16a	Acc.	30	14	22	19	23	19	14	31	18	22	6		
		Tent.		1			1			1			1		
	Victime 16a - 18a	Acc.	1	6	3	4	1	1	6	6	2				
		Acc.	12	9	10	8	19	12	13	17	11	9	3		
Victime âge inconnu	Tent.				1			1	1						
	Sous-total	43	30	35	32	44	32	34	56	31	31	10			

FPF/DGR/DR1/BIPOL - Statistiques policières de criminalité (date de clôture: 22/09/2023)  
 Les données pour les années 2001 jusqu'à 2012 ne sont plus publiées mais restent disponibles sur demande auprès du service BIPOL.  
 Les données pour 2023 ne concernent que le 1er trimestre.



**Infr. contre les mœurs**

			2000	2013	2014	2015	2016	2017	2018	2019	2020	2021	2022	2023
Attentat à la pudeur non spécifié	Acc.		2	1	2		1			1		3		
	Tent.		1											
	<b>Sous-total</b>		<b>3</b>	<b>1</b>	<b>2</b>		<b>1</b>			<b>1</b>		<b>3</b>		
Atteinte intégrité sexuelle sans mort (nvCPS)	Victime < 16a	Acc.											26	10
		Tent.												1
	Victime 16a - 18a	Acc.											9	
	Victime majeure	Acc.										4	43	10
	<b>Sous-total</b>											<b>4</b>	<b>78</b>	<b>21</b>
Pornographie enfantine	Détention	Acc.	1	4	5	7	2	10	6	7	7	6	1	
	Distribution	Acc.		11	11	17	7	13	39	42	34	28	3	
	Accès pornographie enfantine via technologie	Acc.						2	4	2	1		2	
	Non spécifié	Acc.		1		2		1	1		1			
	<b>Sous-total</b>		<b>1</b>	<b>16</b>	<b>16</b>	<b>26</b>	<b>9</b>	<b>26</b>	<b>50</b>	<b>51</b>	<b>43</b>	<b>34</b>	<b>6</b>	
Pornographie	Acc.		1			2					1			
	<b>Sous-total</b>		<b>1</b>			<b>2</b>					<b>1</b>			
Incitation à la débauche	Victime mineure	Acc.	2	2	10	5	3	2	2		3	5	4	
	Victime majeure	Acc.	2		1		1	1	1				1	
	Publicité par ICT pour débauche	Acc.									2			
	Autre publicité pour débauche	Acc.		1	1	1			1	2			3	
	Non spécifié	Acc.	4				1	2			1		1	
	Tent.	1												
	<b>Sous-total</b>		<b>9</b>	<b>3</b>	<b>12</b>	<b>6</b>	<b>5</b>	<b>5</b>	<b>4</b>	<b>2</b>	<b>6</b>	<b>5</b>	<b>9</b>	
Exploitation de la débauche d'autrui	Victime mineure	Acc.		1	1		2	1		1	3		2	
	Victime majeure	Acc.	13	2	2	3	1	1	1	4	4	3	1	
		Tent.					1	1			1			
	Age victime non spécifié	Acc.	1											
		Tent.	1											
	Age victime inconnu	Acc.	7		1			1		2	2		2	
	<b>Sous-total</b>		<b>22</b>	<b>3</b>	<b>4</b>	<b>3</b>	<b>4</b>	<b>4</b>	<b>1</b>	<b>7</b>	<b>10</b>	<b>3</b>	<b>5</b>	





**Infr. contre les mœurs**

			2000	2013	2014	2015	2016	2017	2018	2019	2020	2021	2022	2023
Outrage public aux bonnes mœurs	Actions (exhibitionnisme, etc.)	Acc.	14	22	22	24	24	34	31	35	23	24	24	
	Ecrits, images, objets	Acc.	17	12	15	8	6	7	8	3	4	2	2	
		Tent.			1									
	Obscénités en public	Acc.			1	2	2	1		1	1	2		
	Exhibitionnisme (nvCPS)	Acc.											7	7
	Contenu pornographique extrême ou violent (nvCPS)	Acc.												2
	Non spécifié	Acc.				1			1			1		
<b>Sous-total</b>			<b>31</b>	<b>34</b>	<b>39</b>	<b>35</b>	<b>32</b>	<b>42</b>	<b>40</b>	<b>39</b>	<b>28</b>	<b>29</b>	<b>33</b>	<b>9</b>
Voyeurisme	Observation/enregistrement de nudité ou intimité	Acc.		1		2	5	7	3	2	5	8		
		Tent.	1				1							
	Diffusion enregistrement nudité ou intimité	Acc.				5	4	8	13	3	3	20	8	
		Tent.									1			
	Non spécifié	Acc.				1						1		
<b>Sous-total</b>			<b>1</b>	<b>1</b>		<b>2</b>	<b>11</b>	<b>12</b>	<b>11</b>	<b>15</b>	<b>9</b>	<b>29</b>	<b>8</b>	
Voyeurisme direct (nvCPS)	Victime < 16a	Acc.											1	1
	Victime majeure	Acc.											3	
<b>Sous-total</b>													<b>4</b>	<b>1</b>
Voyeurisme via moyen technique ou autre (nvCPS)	Victime majeure	Acc.											5	1
<b>Sous-total</b>													<b>5</b>	<b>1</b>
Diffusion de contenu à caractère sexuel (nvCPS)	Victime < 16a	Acc.											1	
	Victime 16a - 18a	Acc.											1	
	Victime majeure	Acc.											2	1
<b>Sous-total</b>													<b>4</b>	<b>1</b>
Diffusion contenu sex. but méchant/lucrat. (nvCPS)	Victime < 16a	Acc.											4	1
	Victime 16a - 18a	Acc.											1	2
	Victime majeure	Acc.											9	6
		Tent.												2
<b>Sous-total</b>													<b>14</b>	<b>11</b>
Avortement sans permission de la femme	Non spécifié	Acc.						1						
<b>Sous-total</b>								<b>1</b>						
Grooming (contact par ICT avec mineur < 16 ans)		Acc.			2		1			2	3			
<b>Sous-total</b>					<b>2</b>		<b>1</b>			<b>2</b>	<b>3</b>			



**Infr. contre les mœurs**

			2000	2013	2014	2015	2016	2017	2018	2019	2020	2021	2022	2023
Exploitation sexuelle mineurs-prostitution (nvCPS)	Incitation à la débauche/prostit. (nvCPS)	Acc.											1	2
	Recrutement aux fins de débauche/prostit. (nvCPS)	Tent.											1	
	Exploitation de la débauche/prostit. (nvCPS)	Acc.											2	
<b>Sous-total</b>													<b>4</b>	<b>2</b>
Images d'abus sexuels de mineurs (nvCPS)	Production/diffusion images abus sexuels (nvCPS)	Acc.											15	2
	Détention/acquisition images abus sexuels (nvCPS)	Acc.											1	1
	<b>Sous-total</b>												<b>16</b>	<b>3</b>
<b>Total</b>			<b>205</b>	<b>202</b>	<b>239</b>	<b>240</b>	<b>242</b>	<b>258</b>	<b>270</b>	<b>337</b>	<b>281</b>	<b>309</b>	<b>351</b>	<b>86</b>



**Infr. contre autres valeurs morales et sentiments**

			2000	2013	2014	2015	2016	2017	2018	2019	2020	2021	2022	2023
Harcèlement	Harcèlement par téléphone (OLD)	Acc.	61											
		Acc.	11	406	402	443	363	378	363	439	430	450	506	
		Tent.						1						
	Sous-total	72	406	402	443	363	379	363	439	430	450	506		
Violation du secret professionnel		Acc.	2	8	6	8	6	3	8	1	7	4	8	
	Sous-total	2	8	6	8	6	3	8	1	7	4	8		
Atteinte à l'honneur	Calomnie et diffamation	Acc.	53	65	63	42	41	43	44	64	68	51	65	
	Déclaration calomnieuse	Acc.	3	7	3	3	5	4	3	6	4	5	2	
	Imputation calomnieuse	Acc.	8	6	4	3	5	3	8	3	1		2	
	Divulgation méchante	Acc.	2	4	1	1	1	3	4	2	2	2	3	
	Injures (Délit)	Acc.	26	300	263	205	221	188	164	184	143	120	109	
		Tent.		1				1	1					
		Acc.	2			1		2		2	1	1		
		Tent.	2											
Sous-total		96	383	334	255	273	244	224	261	219	179	181		
Vie privée	Intrusion de nuit	Acc.	2											
	Violation de domicile par un particulier	Acc.	34	50	56	55	49	50	39	51	39	31	39	
		Tent.			1	4	1	1	2	1				
	Violation du secret des lettres	Acc.	1	1	7	10	4	6	9	5	10	5	5	
Sous-total		37	51	64	69	54	57	50	57	49	36	44		
Tapage nocturne		Acc.	38	29	21	12	13	22	10	27	36	39	39	
	Sous-total	38	29	21	12	13	22	10	27	36	39	39		
Abus d'informations issues d'un dossier pénal		Acc.				1	1							
	Sous-total					1	1							
Violation de communication par particulier		Acc.		3	1		2				2	1	1	
		Tent.							1					
	Sous-total		3	1		2		1		2	1	1		
Abus faiblesses de personnes		Acc.		3	1	2	4	2	6	9	9	1	3	
	Sous-total		3	1	2	4	2	6	9	9	1	3		
Vie privée mœurs: publication identité victime		Acc.							1	1	1		1	
	Sous-total							1	1	1		1		
Cyberlokkking (leurre de mineur par ICT)		Acc.							1				1	
	Sous-total							1					1	

FPF/DGR/DR/BIPOL - Statistiques policières de criminalité (date de clôture: 22/09/2023)  
 Les données pour les années 2001 jusqu'à 2012 ne sont plus publiées mais restent disponibles sur demande auprès du service BIPOL.  
 Les données pour 2023 ne concernent que le 1er trimestre.



Infr. contre autres valeurs morales et sentiments

			2000	2013	2014	2015	2016	2017	2018	2019	2020	2021	2022	2023
Attirer ou utiliser mineur ou personne vulnérable	Acc.				1			4			2			
	Tent.					1		1						
	Sous-total			1	1		5			2				
Occupation bien d'autrui (squatter)	Pénétrer / occuper / séjourner (bien non habité)	Acc.							3	5	5	2	11	3
	Pénétrer / occuper / séjourner (bien habité)	Acc.								1				
	Pas donner suite ordonnance d'évacuation/expulsion	Acc.											2	
		Acc.											1	
	Sous-total							3	6	5	2	14	3	
	Total		245	883	830	790	716	713	667	801	760	712	797	203



Infr. relative au statut juridique de l'enfant

			2000	2013	2014	2015	2016	2017	2018	2019	2020	2021	2022	2023
Non-représentation d'enfants	Par les parents	Acc.	38	145	114	126	113	129	113	148	149	193	189	45
	Par une personne qui en a la charge	Acc.		6	5	3	1	5	5	7	6	4	4	1
		Sous-total	38	151	119	129	114	134	118	155	155	197	193	46
Non-déclaration de naissance		Acc.						1						
		Sous-total						1						
Non spécifié		Acc.		2	1	1				4				
		Sous-total		2	1	1				4				
		Total	38	153	120	130	114	135	118	159	155	197	193	46



**Vol et extorsion**

			2000	2013	2014	2015	2016	2017	2018	2019	2020	2021	2022	2023
Vol avec circ. aggr.	Avec violence	Acc.	857	676	709	1.012	775	684	511	590	443	418	427	122
		Tent.	83	90	99	120	102	75	74	62	71	46	51	8
	Sans violence	Acc.	5.466	3.959	3.825	3.379	3.385	3.219	3.091	3.084	2.637	2.756	3.024	914
		Tent.	1.847	1.735	1.533	1.359	1.408	1.372	1.335	1.389	1.506	1.486	1.389	414
	<b>Sous-total</b>		<b>Acc.</b>	<b>8.253</b>	<b>6.460</b>	<b>6.166</b>	<b>5.870</b>	<b>5.670</b>	<b>5.350</b>	<b>5.011</b>	<b>5.125</b>	<b>4.657</b>	<b>4.706</b>	<b>4.891</b>
Vol sans circ. aggr.	Avec violence	Acc.	760	748	806	853	594	598	542	547	467	495	475	141
		Tent.	46	38	75	74	47	47	40	27	28	30	33	4
	Sans violence, Vol à la tire	Acc.	1.484	2.562	2.008	1.630	1.331	1.608	2.010	2.421	1.747	1.764	2.383	814
		Tent.	17	19	26	20	11	20	45	50	40	36	23	6
	Sans violence, Vol d'usage	Acc.	7	11	5	6	5	5	10	11	7	6	4	1
		Tent.					1							
	Sans violence, Vol domestique	Acc.	92	105	91	105	101	75	75	79	48	62	51	14
		Tent.		2			2	2	1		2	3	1	
	Sans violence	Acc.	5.493	5.944	5.009	4.539	4.040	4.584	5.114	5.930	4.263	4.364	5.032	1.460
		Tent.	92	91	91	86	76	98	132	133	111	127	88	34
<b>Sous-total</b>		<b>Acc.</b>	<b>7.991</b>	<b>9.520</b>	<b>8.111</b>	<b>7.313</b>	<b>6.208</b>	<b>7.037</b>	<b>7.969</b>	<b>9.198</b>	<b>6.713</b>	<b>6.887</b>	<b>8.090</b>	<b>2.474</b>
Vol non spécifié	Acc.	528	25	47	34	27	31	21	27	20	24	40	12	
		Tent.	126	1				1			1			
	<b>Sous-total</b>		<b>Acc.</b>	<b>654</b>	<b>26</b>	<b>47</b>	<b>34</b>	<b>27</b>	<b>32</b>	<b>21</b>	<b>27</b>	<b>21</b>	<b>24</b>	<b>40</b>
Extorsion	Acc.	26	87	81	85	81	86	65	80	44	53	74	23	
		Tent.	9	44	44	48	45	40	44	53	53	23	37	15
	<b>Sous-total</b>		<b>Acc.</b>	<b>35</b>	<b>131</b>	<b>125</b>	<b>133</b>	<b>126</b>	<b>126</b>	<b>109</b>	<b>133</b>	<b>97</b>	<b>76</b>	<b>111</b>
Fabrication de fausses clefs	Acc.	2		1	1	1	1	1						
	<b>Sous-total</b>		<b>Acc.</b>	<b>2</b>	<b>1</b>	<b>1</b>	<b>1</b>	<b>1</b>	<b>1</b>					
<b>Total</b>			<b>16.935</b>	<b>16.137</b>	<b>14.450</b>	<b>13.351</b>	<b>12.032</b>	<b>12.546</b>	<b>13.111</b>	<b>14.483</b>	<b>11.488</b>	<b>11.693</b>	<b>13.132</b>	<b>3.982</b>



Fraude

			2000	2013	2014	2015	2016	2017	2018	2019	2020	2021	2022	2023
Blanchiment d'argent		Acc.	4	33	29	29	55	38	50	101	141	168	83	14
		Tent.					2	4					1	
		Sous-total	4	33	29	29	55	40	54	101	141	168	84	84
Recel	Recel simple	Acc.	119	105	116	110	73	111	117	171	137	186	204	48
		Tent.	2			1								
	Recel qualifié	Acc.	42	29	22	30	18	15	18	20	15	8	6	5
		Tent.						1						
	Non spécifié	Acc.	14	5	2	29	16	4		5	11	2		
		Tent.	6											
	Sous-total	183	139	140	169	108	131	135	196	163	196	210	210	53
Grivèlerie	Carburant / lubrifiant	Acc.	54	34	10	2	6	11	12	7	4		4	
	Boissons et aliments	Acc.	10	10	10	13	7	7	13	9	10	4	7	4
	Voiture de location	Acc.	12	7	7	8	2	4	6	3	5	12	12	1
	Logements	Acc.	5	5	7	3	4	3	6	4	1	3	3	
	Sous-total	81	56	34	26	19	25	37	37	23	20	19	26	5
Corruption privée		Acc.			1					2	1			
		Tent.				1								1
		Sous-total			1	1				2	1			1
Détournement et destruction frauduleuse	Cel frauduleux	Acc.	754	63	60	71	70	94	88	109	99	114	188	42
		Tent.	3											
	D'argent, de papiers, etc.	Acc.	4	9	6	4	4	3	1		2	1	3	
		Tent.						1						
	De pièces judiciaires	Acc.	1								1			
	D'objets saisis	Acc.	3	1	1		1	1	2		1	2		
		Tent.						1						
	De biens mobiliers des époux	Acc.	1											
	D'héritage	Acc.		2					2					
Non spécifié	Acc.	64	3	5	6	4	5	3	6	3		2	1	
	Sous-total	830	78	72	81	79	105	96	115	106	117	193	193	43



**Fraude**

			2000	2013	2014	2015	2016	2017	2018	2019	2020	2021	2022	2023	
Escoquerie	Fraude par internet	Acc.		111	144	102	104	203	322	326	549	662	699	176	
		Tent.		47	44	39	30	37	38	50	49	44	35	9	
	Escoquerie sans internet	Acc.		175	156	130	159	224	283	210	192	196	249	57	
		Tent.		28	36	37	37	42	36	29	19	20	30	4	
	Non spécifié	Acc.	176												
		Tent.	38												
<b>Sous-total</b>			<b>214</b>	<b>361</b>	<b>380</b>	<b>308</b>	<b>330</b>	<b>506</b>	<b>679</b>	<b>615</b>	<b>809</b>	<b>922</b>	<b>1.013</b>	<b>246</b>	
Tromperie	Marchandises vendues / travail fourni	Acc.	4	2	3			3	2			2	1		
		Tent.						1							
	Monnaies	Acc.	3			1									
		Tent.					1								
	Endossement frauduleux de factures	Acc.												1	
		Acc.					1								
<b>Sous-total</b>			<b>7</b>	<b>2</b>	<b>3</b>	<b>1</b>		<b>5</b>	<b>3</b>			<b>2</b>	<b>2</b>		
Abus de confiance et infr. apparentées	Abus de confiance	Acc.	217	271	271	233	205	219	204	248	184	211	232	57	
		Tent.	11			1		2				1			
	Abus des faiblesses	Acc.	19	17	17	11	13	9	18	17	12	8	14	2	
		<b>Sous-total</b>			<b>247</b>	<b>288</b>	<b>288</b>	<b>245</b>	<b>218</b>	<b>230</b>	<b>222</b>	<b>265</b>	<b>197</b>	<b>219</b>	<b>246</b>
Abus de biens sociaux	Par des sociétés	Acc.			2	2	2	12	11	2	16	7	3	1	
	Par des A.S.B.L.	Acc.	2			2				1	2			1	
		Tent.	5												
	Non spécifié	Acc.		3		1	2		1	2	1	1	1		
	Autres	Acc.	1	1	5	4	6	3	5	2	4	3	1	1	
<b>Sous-total</b>			<b>8</b>	<b>4</b>	<b>7</b>	<b>9</b>	<b>10</b>	<b>15</b>	<b>17</b>	<b>7</b>	<b>23</b>	<b>11</b>	<b>5</b>		
Infr. liées à l'insolvabilité	Par le curateur	Acc.								1					
	Par des tiers	Acc.		2	2	4	3	2		2	2		2		
		Acc.		11	6	7	12	13	15	7	6	6	3		
	Non spécifié	Acc.	3	13	12	10	16	10	13	11	6	2	4	1	
		Tent.							1						
<b>Sous-total</b>			<b>3</b>	<b>26</b>	<b>20</b>	<b>21</b>	<b>31</b>	<b>25</b>	<b>29</b>	<b>21</b>	<b>14</b>	<b>8</b>	<b>9</b>		
Insolvabilité frauduleuse	Acc.	2	3		5	3		3	1	2			4		
	<b>Sous-total</b>			<b>2</b>	<b>3</b>		<b>5</b>	<b>3</b>	<b>3</b>	<b>1</b>	<b>2</b>		<b>4</b>		
Chèques sans provision	Acc.	99			1				1						
	Tent.	4													





**Fraude**

		2000	2013	2014	2015	2016	2017	2018	2019	2020	2021	2022	2023
	Sous-total	103			1				1				
	Total	1.682	990	974	896	853	1.082	1.275	1.347	1.476	1.662	1.792	425



Dégradation de la propriété

			2000	2013	2014	2015	2016	2017	2018	2019	2020	2021	2022	2023	
Incendie volontaire	Dans lieu habité (de jour)	Acc.	8	14	15	10	10	13	12	15	5	12	11	2	
		Tent.			2			1	2						
	Dans lieu habité (de nuit)	Acc.	7	17	13	9	18	11	13	11	11	15	5	16	2
		Tent.	1		1		2	2			1	1			
	Dans lieu habité (moment indéterminé)	Acc.		2	1	2						1		2	
		Tent.		1								1			
	Dans un autre lieu (de jour)	Acc.	14	24	36	21	16	28	20	22	22	24	17	20	5
		Tent.		2	1	2					1	2			
	Dans un autre lieu (de nuit)	Acc.	46	74	60	55	71	58	43	50	50	80	67	64	18
		Tent.	1	1	5	3	3		2	2	2	3		1	1
Dans un autre lieu (moment indéterminé)	Acc.	4	2	3	5	2	5	1	2	2	3	2	3	2	
	Tent.	1	2			3						1	1		
Non spécifié	Acc.	1				1	2				2	1	2		
<b>Sous-total</b>			<b>83</b>	<b>139</b>	<b>137</b>	<b>107</b>	<b>126</b>	<b>120</b>	<b>93</b>	<b>104</b>	<b>137</b>	<b>105</b>	<b>120</b>	<b>30</b>	
Destruction par explosion volontaire	Dans lieu habité (de jour)	Tent.			1										
	Dans un autre lieu (de nuit)	Acc.											1		
	<b>Sous-total</b>				<b>1</b>								<b>1</b>		
Incendie involontaire			Acc.	80	108	80	104	81	96	92	92	87	92	81	23
<b>Sous-total</b>			<b>80</b>	<b>108</b>	<b>80</b>	<b>104</b>	<b>81</b>	<b>96</b>	<b>92</b>	<b>92</b>	<b>87</b>	<b>92</b>	<b>81</b>	<b>23</b>	
Destruction, dénaturation, dégradation	Avec circ. aggr.	Acc.	75	6	9	15	4	9	5	3	6	3	4	2	
		Tent.				1									
	Destruction de biens agricoles	Acc.		1	1										
		Acc.	18	1			3	1	1	1	2			1	
	Non spécifié	Tent.	40												
<b>Sous-total</b>			<b>133</b>	<b>8</b>	<b>10</b>	<b>16</b>	<b>7</b>	<b>10</b>	<b>6</b>	<b>5</b>	<b>6</b>	<b>3</b>	<b>5</b>	<b>2</b>	



Dégradation de la propriété

			2000	2013	2014	2015	2016	2017	2018	2019	2020	2021	2022	2023	
Vandalisme	Sur véhicules	Acc.	1.057	1.048	1.086	1.042	862	872	896	895	802	752	752	207	
		Tent.	1		1	3	2	5	1		1				
	Sur autres biens mobiliers	Acc.	165	168	149	146	127	137	152	133	112	130	140		34
		Tent.	2										1		
	Graffitis	Acc.	1	137	115	138	119	102	91	117	106	119	141		34
		Tent.		2	1	1			3		1				
	Autres détériorations sur biens immobiliers	Acc.	385	615	634	639	583	505	506	537	508	520	449		108
		Tent.	1		2			1			1				
	Dégradation de clôture	Acc.	204	12	6	8	14	17	5	17	16	9	8		
		Tent.	1												
	<b>Sous-total</b>			<b>1.817</b>	<b>1.982</b>	<b>1.994</b>	<b>1.977</b>	<b>1.707</b>	<b>1.639</b>	<b>1.654</b>	<b>1.699</b>	<b>1.547</b>	<b>1.531</b>	<b>1.490</b>	<b>383</b>
	<b>Total</b>			<b>2.113</b>	<b>2.237</b>	<b>2.222</b>	<b>2.204</b>	<b>1.921</b>	<b>1.865</b>	<b>1.845</b>	<b>1.900</b>	<b>1.777</b>	<b>1.731</b>	<b>1.697</b>	<b>438</b>



Infr. contre la Sécurité de l'Etat

			2000	2013	2014	2015	2016	2017	2018	2019	2020	2021	2022	2023	
<b>Roi et gouvernement</b>		Acc.		1											
		Sous-total		1											
<b>Sûreté intérieure de l'Etat</b>		Acc.		5	2	3	1	3		1					
		Sous-total		5	2	3	1	3		1					
<b>Terrorisme</b>	<b>Groupe terroriste</b>	Acc.		3	10	7	20	24	1	7		2	1		
		Tent.					1								
	<b>Diffuser un message qui incite au terrorisme</b>	Acc.				1	1	1							
		Tent.								1					
		Sous-total		3	10	8	21	26	2	7		2	1		
<b>Coalition de fonctionnaires</b>		Acc.										1			
		Sous-total										1			
<b>Non spécifié</b>		Acc.		1		2		1					1		
		Sous-total		1		2		1					1		
		<b>Total</b>		<b>10</b>	<b>12</b>	<b>13</b>	<b>22</b>	<b>30</b>	<b>2</b>	<b>8</b>		<b>4</b>	<b>1</b>		



Infr. contre la sécurité publique

			2000	2013	2014	2015	2016	2017	2018	2019	2020	2021	2022	2023
Organisation criminelle	Acc.			5	10	4	6	7	3	5	6	10	5	1
	Sous-total			5	10	4	6	7	3	5	6	10	5	1
Association de malfaiteurs	Acc.	29		44	28	36	25	28	24	25	29	24	39	17
	Tent.							1						
	Sous-total	29		44	28	36	25	29	24	25	29	24	39	17
Evasion de prisonniers	Evasion simple	Acc.	8	49	27	31	18	27	17	20	14	19	20	5
		Tent.	3	3	2	1	1				1		1	1
	Evasion qualifiée	Acc.	2	1	1	1						1	1	
		Tent.		1							1			
	Non-entrée de congé	Acc.		12	15	12	4	14	8	16	15	15	31	
	Non-respect surveillance électronique	Acc.		33	44	56	40	57	42	44	60	69	81	15
	Non spécifié	Acc.	16	2	4	2	1	3	3	2	7	5	11	1
	Sous-total	29		101	93	103	64	101	70	82	98	109	145	22
Recel	Recel de criminel	Acc.		1		1		1	1					
	Recel de cadavre	Acc.			1									
	Sous-total			1	1	1		1	1					
Menaces	Menace d'attentat	Acc.	7	8	1	1	6	4		1	25	12	4	
		Tent.										1		
	Verbales	Acc.	691	752	777	754	619	515	532	542	484	499	434	136
		Tent.						1	1					
	Ecrites	Acc.	33	131	121	140	109	109	107	111	117	100	139	29
	Par gestes, emblèmes	Acc.	174	289	284	277	271	252	268	300	258	310	286	86
		Tent.						1	1					
	Alerte à la bombe	Acc.	4	15	20	32	43	22	10	7	4	6	3	2
Non spécifié	Acc.	13	8	5	8	3	4	6	3	5	8	13	1	
	Tent.	25												
	Sous-total	947		1.203	1.208	1.212	1.051	908	925	964	893	936	879	254
	Total	1.005		1.354	1.340	1.356	1.146	1.046	1.023	1.076	1.026	1.079	1.068	294



Infr. contre l'autorité publique

			2000	2013	2014	2015	2016	2017	2018	2019	2020	2021	2022	2023
Violence c/ personnes investies autorité publique	Acc.		12	6	14	15	22	18	23	25	33	39	34	6
	Tent.			1										
	Sous-total		12	7	14	15	22	18	23	25	33	39	34	6
Rébellion	Rébellion armée	Acc.	18	12	33	6	9	17	15	11	22	12	14	4
	Rébellion non armée	Acc.	232	159	146	132	131	122	122	126	140	110	95	18
	Non spécifié	Acc.	26	14	5	13	16	9	10	7	11	6	8	2
		Tent.	7											
	Sous-total		283	185	184	151	156	148	147	144	173	128	117	24
Outrages	Acc.		258	154	123	120	115	84	107	101	112	62	50	10
	Tent.		7											
	Sous-total		265	154	123	120	115	84	107	101	112	62	50	10
Refus de coopération (informatique et télécom)	Acc.									1	2	2	1	1
	Sous-total									1	2	2	1	1
Autres infractions	Bris de scellés	Acc.	8	9	9	21	17	9	23	6	6	7	10	5
	Entraves exercice fonction judiciaire	Acc.	1		1	2	3	2	1					
	Imprimés sans éditeur responsable	Acc.	1								1			
	Industrie, commerce et enchères publiques	Acc.								1		1		
	Sous-total		10	9	10	23	20	11	24	7	7	8	10	5
<b>Total</b>			<b>570</b>	<b>355</b>	<b>331</b>	<b>309</b>	<b>313</b>	<b>261</b>	<b>301</b>	<b>278</b>	<b>327</b>	<b>239</b>	<b>212</b>	<b>46</b>



Infr. contre la foi publique

			2000	2013	2014	2015	2016	2017	2018	2019	2020	2021	2022	2023
Faux en écritures	Faux en écritures	Acc.	279	291	279	363	281	274	268	246	243	287	223	52
		Tent.	12		1	2	1	3	1	1			1	
	Usage de faux en écrit. et écrit. falsifiées	Acc.	207	181	223	248	182	193	184	156	184	220	261	48
		Tent.	15		1	2	2	3	2	10	3		2	
	<b>Sous-total</b>			<b>513</b>	<b>472</b>	<b>504</b>	<b>615</b>	<b>466</b>	<b>473</b>	<b>455</b>	<b>413</b>	<b>430</b>	<b>507</b>	<b>487</b>
Usurpation	Immixtion dans fonctions publiques	Acc.	15	11	6	10	15	7	9	6	8	7	3	
		Tent.												
	De fonctions	Acc.	5	8	9	9	6	10	2	5	8	1	5	2
		Tent.												
	De titres	Acc.	1	2	1	1			1	1	1			1
		Tent.												
	De costumes, de décorations, etc.	Acc.			1		2	1	1					
		Tent.												
De nom	Acc.	116	362	405	434	374	323	319	253	232	236	199	44	
	Tent.					2		1					2	
Non spécifié	Acc.	1	1	1		1	2		1	2	3	3	1	
	Tent.	1												
<b>Sous-total</b>			<b>139</b>	<b>384</b>	<b>423</b>	<b>454</b>	<b>400</b>	<b>343</b>	<b>333</b>	<b>266</b>	<b>251</b>	<b>247</b>	<b>212</b>	<b>48</b>
Contrefaçon / falsification	Contrefaçon	Acc.	47	110	47	58	30	35	107	74	47	40	30	6
		Tent.												
	Falsification	Acc.	7	22	16	7	15	12	22	30	17	22	13	6
		Tent.												
Non spécifié	Acc.	5								1		1		
	Tent.	1												
<b>Sous-total</b>			<b>60</b>	<b>132</b>	<b>63</b>	<b>65</b>	<b>45</b>	<b>47</b>	<b>129</b>	<b>104</b>	<b>65</b>	<b>62</b>	<b>44</b>	<b>12</b>
Fausses monnaies	Emission	Acc.	51	54	34	44	31	21	22	13	9	8	3	
		Tent.	1				4	2			2			
	Non spécifié	Acc.	3	1	3	1	1							
		Tent.												
Autres	Acc.	53	38	29	29	20	13	12	27	13	11	7	1	
	Tent.					1	2	1						
<b>Sous-total</b>			<b>108</b>	<b>93</b>	<b>66</b>	<b>74</b>	<b>57</b>	<b>38</b>	<b>35</b>	<b>40</b>	<b>24</b>	<b>19</b>	<b>10</b>	<b>1</b>
Faux en justice	Faux témoignage	Acc.	1			1		1						
		Tent.												
	Fausses déclarations	Acc.	8	10	10	4	7	6	9	4	10	5	3	
		Tent.	1						1					
Falsification d'enregistrement	Acc.	1	1										1	
	Tent.													
<b>Sous-total</b>			<b>11</b>	<b>11</b>	<b>10</b>	<b>5</b>	<b>7</b>	<b>7</b>	<b>10</b>	<b>4</b>	<b>10</b>	<b>5</b>	<b>4</b>	
<b>Total</b>			<b>831</b>	<b>1.092</b>	<b>1.066</b>	<b>1.213</b>	<b>975</b>	<b>908</b>	<b>962</b>	<b>827</b>	<b>780</b>	<b>840</b>	<b>757</b>	<b>161</b>







**ZONE MIDI**

**Infraction Code pénal**

**Infr. contre la famille**

		2000	2013	2014	2015	2016	2017	2018	2019	2020	2021	2022	2023
<b>Bigamie</b>	Acc.	1											
	Sous-total	1											
<b>Abandon de famille</b>	Acc.	30	12	10	7	7	6	3	5	3	9	7	2
	Sous-total	30	12	10	7	7	6	3	5	3	9	7	2
<b>Refus du droit aux relations personnelles</b>	Acc.	166	86	65	89	65	55	55	45	46	59	32	9
	Sous-total	166	86	65	89	65	55	55	45	46	59	32	9
<b>Non-acquittement pension alimentaire</b>	Acc.	91	40	28	21	17	19	12	6	4	10	7	1
	Sous-total	91	40	28	21	17	19	12	6	4	10	7	1
<b>Mariage forcé</b>	Acc.			1									
	Tent.			1		1							
	Sous-total			2		1							
<b>Non spécifié</b>	Acc.		3	3	3	2	2		1				
	Sous-total		3	3	3	2	2		1				
	<b>Total</b>	<b>288</b>	<b>141</b>	<b>108</b>	<b>120</b>	<b>91</b>	<b>83</b>	<b>70</b>	<b>57</b>	<b>53</b>	<b>78</b>	<b>46</b>	<b>12</b>



**Criminalité informatique**

		2000	2013	2014	2015	2016	2017	2018	2019	2020	2021	2022	2023
<b>Hacking</b>	Acc.		18	25	28	27	39	31	44	53	39	29	7
	Tent.			2	3	1		4		3		1	
	Sous-total		18	27	31	28	39	35	44	56	39	30	7
<b>Faux en informatique</b>	Acc.		8	15	8	18	16	8	13	8	13	17	3
	Tent.			1						1			
	Sous-total		8	16	8	18	16	8	13	9	13	17	3
<b>Fraude informatique</b>	Acc.		572	574	565	762	692	624	851	831	1.171	1.657	477
	Tent.		41	49	50	61	38	19	29	18	19	35	14
	Sous-total		613	623	615	823	730	643	880	849	1.190	1.692	491
<b>Sabotage</b>	Acc.		31	4	10	4	10	3	6	3	2	1	
	Sous-total		31	4	10	4	10	3	6	3	2	1	
<b>Total</b>			670	670	664	873	795	689	943	917	1.244	1.740	501



**Exercice illégal de l'autorité publique**

		2000	2013	2014	2015	2016	2017	2018	2019	2020	2021	2022	2023
Usurpation de pouvoir	Acc.			1									
	Sous-total			1									
Corruption publique	Acc.	1	3	2	1	1	2		5	3	9	20	8
	Tent.	1	1	2	1		1	1			1		
	Sous-total	2	4	4	2	1	3	1	5	3	10	20	8
Détenation par fonctionnaire public	Acc.	4	1	1	1	2		1	1		1		1
	Sous-total	4	1	1	1	2		1	1		1		1
Violation de domicile par fonctionnaire public	Acc.	1	3	1								1	
	Sous-total	1	3	1								1	
Actes arbitraires	Acc.	1	2	1	2	1				2	1		
	Sous-total	1	2	1	2	1				2	1		
Prise d'intérêt	Acc.			2		1				2			
	Tent.							1					
	Sous-total			2		1		1		2			
Abus de l'autorité	Acc.	6	5		4	2	1	1	2	1		1	
	Sous-total	6	5		4	2	1	1	2	1		1	
Violation de communication par fonctionnaire	Acc.										1		
	Sous-total										1		
<b>Total</b>		<b>14</b>	<b>15</b>	<b>10</b>	<b>9</b>	<b>7</b>	<b>4</b>	<b>4</b>	<b>8</b>	<b>8</b>	<b>13</b>	<b>22</b>	<b>9</b>

**Marchand de sommeil**

		2000	2013	2014	2015	2016	2017	2018	2019	2020	2021	2022	2023
Sans circ. aggr.	Acc.		5	5	5		1	4	9	6	8	11	1
	Sous-total		5	5	5		1	4	9	6	8	11	1
Avec circ. aggr.	Acc.			1	2				4	4		2	
	Sous-total			1	2				4	4		2	
<b>Total</b>			<b>5</b>	<b>6</b>	<b>7</b>		<b>1</b>	<b>4</b>	<b>13</b>	<b>10</b>	<b>8</b>	<b>13</b>	<b>1</b>



**Exploitation de la mendicité**

		2000	2013	2014	2015	2016	2017	2018	2019	2020	2021	2022	2023
Incitation à la mendicité	Acc.		1										
	Sous-total		1										
Exploitation de la mendicité d'autrui	Acc.			1		1				1			
	Sous-total			1		1				1			
<b>Total</b>			<b>1</b>	<b>1</b>		<b>1</b>				<b>1</b>			

**Traite des êtres humains**

		2000	2013	2014	2015	2016	2017	2018	2019	2020	2021	2022	2023
Exploitation de la mendicité	Acc.		1							2			
	Sous-total		1							2			
Exploitation sexuelle	Acc.	1	2	1		2	2	2	1	4	1	3	1
	Sous-total	1	2	1		2	2	2	1	4	1	3	1
Exploitation économique	Acc.		5	5	6	5	1	2	2	3	4	2	
	Tent.					1							
	Sous-total		5	5	6	6	1	2	2	3	4	2	
Trafic d'organes	Acc.					1							
	Sous-total					1							
Crimes et délits forcés	Acc.		1	1		1	3		2				
	Sous-total		1	1		1	3		2				
Production ou diffusion de pornographie infantile	Acc.					1		1					
	Sous-total					1		1					
<b>Total</b>		<b>1</b>	<b>9</b>	<b>7</b>	<b>6</b>	<b>11</b>	<b>6</b>	<b>5</b>	<b>5</b>	<b>9</b>	<b>5</b>	<b>5</b>	<b>1</b>



**Provocation crime ou délits**

		2000	2013	2014	2015	2016	2017	2018	2019	2020	2021	2022	2023
Provocation délits	Acc.									4	5	2	1
	Sous-total									4	5	2	1
Provocation crime	Acc.								1				
	Sous-total								1				
<b>Total</b>									<b>5</b>	<b>5</b>	<b>2</b>	<b>1</b>	

**Autres infractions Code pénal**

		2000	2013	2014	2015	2016	2017	2018	2019	2020	2021	2022	2023
	Acc.		2	3	1		1		1	2	1	3	
	Sous-total		2	3	1		1		1	2	1	3	
<b>Total</b>			<b>2</b>	<b>3</b>	<b>1</b>		<b>1</b>		<b>1</b>	<b>2</b>	<b>1</b>	<b>3</b>	

**Contravention Code pénal**

		2000	2013	2014	2015	2016	2017	2018	2019	2020	2021	2022	2023
Injures (Contravention)	Acc.	195											
	Sous-total	195											
Destruction d'animaux (Contravention)	Acc.	3											
	Tent.	1											
	Sous-total	4											
Dissimulation visage dans lieu public	Acc.					1	1		1		1	2	1
	Sous-total					1	1		1		1	2	1
Autres contraventions CP	Acc.	54	6	1	5	1	1	3		2		1	
	Tent.	5											
	Sous-total	59	6	1	5	1	1	3		2		1	
<b>Total</b>		<b>258</b>	<b>6</b>	<b>1</b>	<b>5</b>	<b>2</b>	<b>2</b>	<b>3</b>	<b>1</b>	<b>2</b>	<b>1</b>	<b>3</b>	<b>1</b>



# ***STATISTIQUES POLICIERES DE CRIMINALITE***

---

***LIEU DE PERPETRATION: ZONE DE POLICE***

**ZONE MIDI**

***ANNEXE II: DETAIL PAR CATEGORIE DE DELIT  
LOIS SPECIALES***



**ZONE MIDI**

**Infraction Lois spéciales**

<b>Drogues</b>			2000	2013	2014	2015	2016	2017	2018	2019	2020	2021	2022	2023	
<b>Détention</b>		Acc.	435	1.028	1.008	1.159	805	1.054	1.019	1.070	1.120	920	822	203	
		Tent.	3		2										
		<b>Sous-total</b>	<b>438</b>	<b>1.028</b>	<b>1.010</b>	<b>1.159</b>	<b>805</b>	<b>1.054</b>	<b>1.019</b>	<b>1.070</b>	<b>1.120</b>	<b>920</b>	<b>822</b>	<b>203</b>	
<b>Usage</b>	<b>Usage en groupe</b>	Acc.	88												
		Tent.	5												
	<b>Usage individuel</b>	Acc.	270	1											
		Tent.	10												
	<b>Faciliter l'usage</b>	Acc.	10	10	7	9	5	22	23	14	9	6	6		
	<b>Incitation à l'usage</b>	Acc.	4	202	150	148	115	111	80	55	102	78	23	1	
	<b>Désordre, scandale ou danger dans un espace public</b>	Acc.				1	4	2		2	2	6	4		
<b>Non spécifié</b>	Acc.				1										
	<b>Sous-total</b>	<b>387</b>	<b>213</b>	<b>157</b>	<b>159</b>	<b>124</b>	<b>135</b>	<b>103</b>	<b>71</b>	<b>113</b>	<b>90</b>	<b>33</b>	<b>1</b>		
<b>Importation et exportation</b>	Acc.	87	119	164	114	99	109	81	91	84	29	36	7		
	<b>Sous-total</b>	<b>87</b>	<b>119</b>	<b>164</b>	<b>114</b>	<b>99</b>	<b>109</b>	<b>81</b>	<b>91</b>	<b>84</b>	<b>29</b>	<b>36</b>	<b>7</b>		
<b>Fabrication</b>		Acc.		17	22	29	20	27	14	25	21	14	15	3	
		Tent.					1								
		<b>Sous-total</b>		<b>17</b>	<b>22</b>	<b>29</b>	<b>20</b>	<b>28</b>	<b>14</b>	<b>25</b>	<b>21</b>	<b>14</b>	<b>15</b>	<b>3</b>	
<b>Commerce</b>		Acc.	72	249	255	233	259	240	297	295	295	328	289	99	
		Tent.	1	2		2			1						
		<b>Sous-total</b>	<b>73</b>	<b>251</b>	<b>255</b>	<b>233</b>	<b>261</b>	<b>240</b>	<b>297</b>	<b>296</b>	<b>295</b>	<b>328</b>	<b>289</b>	<b>99</b>	
<b>Autres</b>		Acc.	12	55	54	58	90	99	88	71	74	47	26	4	
		Tent.		2				1							
		<b>Sous-total</b>	<b>12</b>	<b>57</b>	<b>54</b>	<b>58</b>	<b>90</b>	<b>99</b>	<b>89</b>	<b>71</b>	<b>74</b>	<b>47</b>	<b>26</b>	<b>4</b>	
	<b>Total</b>	<b>997</b>	<b>1.685</b>	<b>1.662</b>	<b>1.752</b>	<b>1.399</b>	<b>1.665</b>	<b>1.603</b>	<b>1.624</b>	<b>1.707</b>	<b>1.428</b>	<b>1.221</b>	<b>317</b>		

FPF/DGR/DR/BIPOL - Statistiques policières de criminalité (date de clôture: 22/09/2023)  
 Les données pour les années 2001 jusqu'à 2012 ne sont plus publiées mais restent disponibles sur demande auprès du service BIPOL.  
 Les données pour 2023 ne concernent que le 1er trimestre.





Législation sur les étrangers			2000	2013	2014	2015	2016	2017	2018	2019	2020	2021	2022	2023	
Transmigration illégale	Mariages simulés/blancs sans récompense/contrainte	Acc.		16	20	13	10	11	6	11	7	7	28	14	
		Tent.				1	2	1		3	4	33	8		
	Cohab. légale de complais. sans récompense/contr.	Acc.								2	1			17	2
		Tent.												11	
	Accès au territoire	Acc.	110	202	159	170	188	176	233	228	193	164	162	33	
		Séjour	Acc.	421	1.670	1.389	1.233	1.273	1.484	1.780	2.510	1.709	1.584	1.347	483
	Éloignement	Tent.		2	1		4	2	1					1	
		Acc.	3	8	7	3	6	3	4	5	6	1	3	1	
	Pas de port de documents d'identité ou de voyage	Acc.		37	90	155	116	85	80	71	44	35	21	2	
		Inscription au registre des étrangers	Acc.	1	71	75	63	177	571	396	385	1.588	1.961	618	130
Reconnaissance fraudul. sans récompense/contrainte	Acc.									1		1	33	12	
	Tent.												15		
	Sous-total		535	2.006	1.741	1.637	1.775	2.334	2.503	3.212	3.550	3.757	2.289	685	
Mariages simulés/blancs avec récompense/contrainte	Se faire rétribuer	Acc.					1			1	1				
		Acc.		1		1		1							
	Recours à la contrainte	Sous-total		1		1	1	1		1	1				
Cohab. légale de complais. avec récompense/contr.	Se faire rétribuer	Acc.					1								
		Sous-total					1								
Trafic d'êtres humains	Acc.			4	11	6	7	11	14	6	10	2			
		Tent.								1					
	Sous-total		4	11	6	7	11	14	7	10	2				
Traite d'êtres humains	Acc.	14													
	Sous-total	14													
Aide au séjour illégal	Acc.			9	9	7	7	3	5	8	6	3	3	2	
		Tent.				1									
	Sous-total		9	9	8	7	3	5	8	6	3	3	2		
Non spécifié	Acc.		4	2					1	1	3	1	1		
		Tent.	8												
	Sous-total	12	2						1	1	3	1	1		
Autres	Acc.	10			1	1	1	1			1	1			
	Sous-total	10			1	1	1	1			1	1			
	Total	571	2.022	1.761	1.653	1.792	2.350	2.524	3.229	3.571	3.764	2.293	687		



Environnement			2000	2013	2014	2015	2016	2017	2018	2019	2020	2021	2022	2023
Déchets	Transport de déchets	Acc.		2	1	3	3	2						
	Déchets par professionnel	Acc.	1	4	2	1	2	6	74	25	52	3	3	
	Déchets par particulier	Acc.		25	18	7	16	19	19	22	17	45	179	42
	Déchets par personne indéterminée	Acc.	41											
	Déchets: permis/autorisation	Acc.		1										
	Non spécifié	Acc.	4											
	<b>Sous-total</b>		<b>46</b>	<b>32</b>	<b>21</b>	<b>11</b>	<b>21</b>	<b>27</b>	<b>93</b>	<b>47</b>	<b>69</b>	<b>48</b>	<b>182</b>	<b>42</b>
Feux d'artifice		Acc.			1					1	2		1	
	<b>Sous-total</b>			<b>1</b>						<b>1</b>	<b>2</b>		<b>1</b>	
Nucléaire	Non-prolifération	Acc.					1							
	<b>Sous-total</b>						<b>1</b>							
Autres que déchets	Urbanisme	Acc.	3	3		1	1	1	2	4	3	2		
	Permis d'environnement	Acc.		3					1					
	Bruit	Acc.	2		2	1	1	1	1	1		1		
	Pollution de l'eau	Acc.			2		2					1	1	
	Pollution de l'air	Acc.	1											
	Pollution du sol	Acc.		1			2	1						
	Autres nuisances en matière d'environnement	Acc.	5	3	1	1	1			1				
	<b>Sous-total</b>		<b>11</b>	<b>10</b>	<b>5</b>	<b>3</b>	<b>7</b>	<b>3</b>	<b>4</b>	<b>6</b>	<b>3</b>	<b>4</b>	<b>1</b>	
Biodiversité / Faune et flore	Commerce et détention: législation CITES	Acc.		1			1			2		1		
	Bien-être animal	Acc.	30	18	12	8	12	13	18	18	16	10	17	5
	Protection de la nature	Acc.		1	1			1			1			
	Permis / autorisation animaux	Acc.		1		1	2							
	Destruction d'animaux	Acc.	2	1	1			1						
	<b>Sous-total</b>		<b>32</b>	<b>22</b>	<b>14</b>	<b>9</b>	<b>15</b>	<b>15</b>	<b>18</b>	<b>20</b>	<b>17</b>	<b>11</b>	<b>17</b>	<b>5</b>
	<b>Total</b>		<b>89</b>	<b>64</b>	<b>41</b>	<b>23</b>	<b>44</b>	<b>45</b>	<b>115</b>	<b>74</b>	<b>91</b>	<b>63</b>	<b>201</b>	<b>47</b>



Armes et explosifs			2000	2013	2014	2015	2016	2017	2018	2019	2020	2021	2022	2023
Détention illégale	Arme à feu	Acc.	2	78	54	78	71	94	65	144	52	60	70	10
	Arme blanche ou non à feu	Acc.		127	116	180	124	187	187	152	151	122	141	43
	Munition	Acc.		13	15	27	12	12	19	16	10	19	15	3
	Pièces/accessoires	Acc.		2	1	4	2	1	5	10	3	5	6	1
	Non spécifié	Acc.	72	2	3		1	1		4	1	1	1	
	Sous-total		74	222	189	289	210	295	276	326	217	207	233	57
Port / transport illégal	Arme à feu	Acc.		16	17	15	14	4	9	9	10	14	7	2
		Tent.			1									
	Arme blanche ou non à feu	Acc.		129	123	119	114	113	111	106	92	105	137	62
	Munition	Acc.		2	1	1	3	1	1	1		1		1
	Pièces/accessoires	Acc.		1	1	1		2	3			2	1	3
	Non spécifié	Acc.	160	1	2	1			1				1	1
	Tent.	1												
	Sous-total		161	149	145	137	131	120	125	116	102	122	146	69
Commerce illégal	Arme à feu	Acc.		4	2	7	5	2	4	5	3	1	2	1
	Arme blanche ou non à feu	Acc.		2	1	2		2		3	1		1	
	Non spécifié	Acc.	3			1								
	Sous-total		3	6	3	10	5	4	4	8	4	1	3	1
Fabrication / réparation illégale	Arme à feu	Acc.								6	1			
	Arme blanche ou non à feu	Acc.			1					1				
	Sous-total				1					7	1			
Explosifs		Acc.	6	9	7	1	4	5	3	3	9	4	1	2
	Sous-total		6	9	7	1	4	5	3	3	9	4	1	2
Autre	Documents	Acc.		1	1			1						
	Numéro de série	Acc.		1	1									
	Vente par correspondance/internet d'autre arme	Acc.										1		
	Mesures de sécurité	Acc.		1		1	1	1						1
	Stockage	Acc.	1	3	1		2	3	2	3	3			1
	Permis d'environnement	Acc.						1						
	Import / export / transit à un usage militaire	Acc.		1	1	1	4		1	3	1		1	
	Non spécifié	Acc.	32											
	Sous-total		33	7	4	2	7	6	3	6	4	1	1	2
	Total		277	393	349	439	357	430	411	466	337	335	384	131



Protection de la personne			2000	2013	2014	2015	2016	2017	2018	2019	2020	2021	2022	2023
Discrimination	Racisme et xénophobie	Acc.	48	51	56	62	41	34	45	45	56	38	33	9
	Fondée sur son orientation sexuelle (homophobie)	Acc.		7	6	5	10	6	8	4	7	2	10	2
	Fondée sur le sexe (sexisme)	Acc.				3	2	3		3	5	9	6	2
	Fondée sur le handicap	Acc.										1	2	
	Fondée sur conviction religieuse ou philosophique	Acc.					1	1	1	3	1			
	Non spécifié	Acc.	1											
		Tent.	1											
	Autre discrimination	Acc.		5	3	4	2	4		4	5	3	1	
	Sous-total		50	63	65	74	55	48	54	57	76	54	52	13
Droits d'auteur		Acc.	28	6		8	1	1		1	1	1		
	Sous-total		28	6		8	1	1		1	1	1		
Protection de la vie privée		Acc.	47	21	14	10	10	7	9	8	7	4	9	1
		Tent.	1											
	Sous-total		48	21	14	10	10	7	9	8	7	4	9	1
Caméras de surveillance		Acc.		25	14	22	14	6	5	4	2	6	2	4
		Sous-total		25	14	22	14	6	5	4	2	6	2	4
Droit à l'image		Acc.			3	2	4	6	11	17	25	23	19	2
		Sous-total			3	2	4	6	11	17	25	23	19	2
Interdiction temporaire de résidence		Acc.												2
		Sous-total												2
Non spécifié		Acc.					1	1		1				
		Sous-total					1	1		1				
Autres		Acc.	10	3	2	1	1	1	5	2	4	2		
		Sous-total	10	3	2	1	1	1	5	2	4	2		
	Total		136	118	98	117	86	70	84	90	115	90	82	22



**ZONE MIDI**

**Infraction Lois spéciales**

**Hormones et dopage**

		2000	2013	2014	2015	2016	2017	2018	2019	2020	2021	2022	2023
Détention	Acc.		5	7	3	7	11	10	9		5		
	Sous-total		5	7	3	7	11	10	9		5		
Fabrication et distribution	Acc.					2			1				
	Sous-total					2			1				
	Total		5	7	3	9	11	10	10		5		

**Loi du football**

		2000	2013	2014	2015	2016	2017	2018	2019	2020	2021	2022	2023
Jet d'objets	Acc.											3	2
	Sous-total											3	2
Pénétrer irrégulièrement le stade ou son périmètre	Acc.											10	
	Sous-total											10	
Pénétration zones du stade inaccessibles au public	Acc.											7	2
	Sous-total											7	2
Non-respect des injonctions données	Acc.										1	4	3
	Sous-total										1	4	3
Inciter à la haine ou à l'empalement	Acc.								2	2	1	12	4
	Sous-total								2	2	1	12	4
Objets pyrotechniques dans le stade ou périmètre	Acc.								2		2	10	3
	Sous-total								2		2	10	3
Utiliser objets pyrotechniques territoire royaume	Acc.											2	1
	Sous-total											2	1
Vente irrégulière de tickets	Acc.	2	8	12	9	8	7						
	Tent.						1						
	Sous-total	2	8	12	9	8	8						
	Total	2	8	12	9	8	8		4	2	4	48	15



**Sécurité privée**

		2000	2013	2014	2015	2016	2017	2018	2019	2020	2021	2022	2023
Entreprises de gardiennage / de sécurité	Acc.			6	1		1	1		1		1	
	Sous-total			6	1		1	1		1		1	
Milices privées	Acc.		1		1								
	Sous-total		1		1								
Mercenaires	Acc.			2		2							
	Sous-total			2		2							
<b>Total</b>			<b>1</b>	<b>8</b>	<b>2</b>	<b>2</b>	<b>1</b>	<b>1</b>		<b>1</b>		<b>1</b>	

**Protection de la jeunesse**

		2000	2013	2014	2015	2016	2017	2018	2019	2020	2021	2022	2023
Législation sur l'obligation scolaire	Acc.	126	85	71	71	59	53	56	32	25	11	11	4
	Sous-total	126	85	71	71	59	53	56	32	25	11	11	4
Législation sur les dancings	Acc.	1											
	Sous-total	1											
Législation sur la protection de la jeunesse	Acc.	38	263	294	256	219	214	217	219	229	251	260	56
	Tent.									1			
	Sous-total	38	263	294	256	219	214	217	219	230	251	260	56
Non spécifié	Acc.	1	5	4	7	6	5	4	4	7	3	7	1
	Tent.	1											
	Sous-total	2	5	4	7	6	5	4	4	7	3	7	1
<b>Total</b>		<b>167</b>	<b>353</b>	<b>369</b>	<b>334</b>	<b>284</b>	<b>272</b>	<b>277</b>	<b>255</b>	<b>262</b>	<b>265</b>	<b>278</b>	<b>61</b>



**Code pénal social**

		2000	2013	2014	2015	2016	2017	2018	2019	2020	2021	2022	2023
Harcèlement au travail	Acc.		24	21	17	15	20	31	32	22	29	26	6
	Sous-total		24	21	17	15	20	31	32	22	29	26	6
Violence au travail	Acc.			1	1	1		1	1	2	1	3	1
	Sous-total			1	1	1		1	1	2	1	3	1
Mise en danger du travailleur	Acc.		1		1			1					
	Sous-total		1		1			1					
Age d'admission au travail	Acc.						1						
	Sous-total						1						
Temps de travail	Acc.							2	7	5	3	3	
	Sous-total							2	7	5	3	3	
Rémunération et autres avantages patrimoniaux	Acc.			1		1	1			1			1
	Sous-total			1		1	1			1			1
Travail illégal	Acc.	6	2	57	46	44	41	64	76	38	75	49	22
	Sous-total	6	2	57	46	44	41	64	76	38	75	49	22
Fraude sociale aux cotisations (travail au noir)	Acc.		192	84	61	58	47	59	51	37	36	40	8
	Sous-total		192	84	61	58	47	59	51	37	36	40	8
Documents sociaux	Acc.		1	1	2	1	1	4	1	1			1
	Sous-total		1	1	2	1	1	4	1	1			1
Relations collectives de travail	Acc.		11				1	1					
	Sous-total		11				1	1					
Surveillance et contrôle	Acc.		1							2		3	
	Sous-total		1							2		3	
Sécurité sociale	Acc.	1	1	5	6	4	6	1	1	3			
	Sous-total	1	1	5	6	4	6	1	1	3			
Infr. contre foi publique en droit pénal social	Acc.		15	6	13	10	11	14	7	9	13	14	1
	Sous-total		15	6	13	10	11	14	7	9	13	14	1
Escoquerie en droit pénal social	Acc.		3	2	4	7	5	4	6	10	3	5	1
	Tent.				1	1							
	Sous-total		3	2	5	8	5	4	6	10	3	5	1
Autres	Acc.		1	3	2	10	27	27	16	15	12	10	5
	Sous-total		1	3	2	10	27	27	16	15	12	10	5
<b>Total</b>		<b>7</b>	<b>252</b>	<b>181</b>	<b>154</b>	<b>152</b>	<b>161</b>	<b>209</b>	<b>198</b>	<b>145</b>	<b>172</b>	<b>153</b>	<b>46</b>



**Ivresse et alcool**

		2000	2013	2014	2015	2016	2017	2018	2019	2020	2021	2022	2023
Ivresse publique	Acc.	56	245	218	239	255	239	282	344	296	294	287	45
	Sous-total	56	245	218	239	255	239	282	344	296	294	287	45
Heure de fermeture d'établiss. hôteliers	Acc.				1								
	Sous-total				1								
Servir de l'alcool à une personne ivre	Acc.		1										
	Sous-total		1										
	Total	56	246	218	240	255	239	282	344	296	294	287	45

**Législation sur les élections**

		2000	2013	2014	2015	2016	2017	2018	2019	2020	2021	2022	2023
	Acc.	3						1					
	Sous-total	3						1					
	Total	3						1					

**Registre de population**

		2000	2013	2014	2015	2016	2017	2018	2019	2020	2021	2022	2023
	Acc.	65	292	305	490	1.589	1.694	770	643	742	676	618	227
	Sous-total	65	292	305	490	1.589	1.694	770	643	742	676	618	227
	Total	65	292	305	490	1.589	1.694	770	643	742	676	618	227





**Carte d'identité**

		2000	2013	2014	2015	2016	2017	2018	2019	2020	2021	2022	2023
<b>Pas en possession</b>	<b>Acc.</b>	58	102	61	78	80	269	362	231	538	171	84	14
	<b>Tent.</b>	1											
	<b>Sous-total</b>	59	102	61	78	80	269	362	231	538	171	84	14
<b>Refus de présentation</b>	<b>Acc.</b>	9	3	7	9	9	11	1	5	15	7	6	
	<b>Sous-total</b>	9	3	7	9	9	11	1	5	15	7	6	
<b>Endommagée</b>	<b>Acc.</b>	43	1	4	2		5	9	10	1	2	1	
	<b>Sous-total</b>	43	1	4	2		5	9	10	1	2	1	
<b>Photo</b>	<b>Acc.</b>	1					1						
	<b>Sous-total</b>	1					1						
<b>Non spécifié</b>	<b>Acc.</b>	1	4	11	2	3	5				2		
	<b>Sous-total</b>	1	4	11	2	3	5				2		
<b>Autres</b>	<b>Acc.</b>	2	4	3	6	3	6	16	5	3	1	1	3
	<b>Sous-total</b>	2	4	3	6	3	6	16	5	3	1	1	3
	<b>Total</b>	115	114	86	97	95	297	388	251	557	183	92	17



**Santé publique**

		2000	2013	2014	2015	2016	2017	2018	2019	2020	2021	2022	2023
<b>Art de guérir, art infirmier, etc.</b>	Acc.		3		1		1				1	2	
	Sous-total		3		1		1				1	2	
<b>Politique de la santé</b>	Acc.		1	1						53	9		1
	Sous-total		1	1						53	9		1
<b>Publicité illicite en matière de tabac</b>	Acc.	14											
	Sous-total	14											
<b>Interdiction de fumer</b>	Acc.	6	51	32	11	14	19	21	26	18	13	14	10
	Sous-total	6	51	32	11	14	19	21	26	18	13	14	10
<b>Vaccination obligatoire</b>	Acc.	1											
	Sous-total	1											
<b>Prophylaxie des maladies vénériennes</b>	Acc.							1					
	Sous-total							1					
<b>Législation médicaments</b>	Acc.	5	1		2	2	1				12	25	8
	Sous-total	5	1		2	2	1				12	25	8
<b>Vente de tabac</b>	Acc.							1					
	Sous-total							1					
<b>Denrées alimentaires</b>	Acc.	1	65	15	13	9	8	7	3	4	4	9	4
	Tent.						1						
	Sous-total	1	65	15	13	9	9	7	3	4	4	9	4
<b>Refus ou négligence respect mesures</b>	Acc.									4.152	1.937	99	
	Sous-total									4.152	1.937	99	
<b>Non spécifié</b>	Acc.								1	1	3		
	Sous-total								1	1	3		
<b>Autres</b>	Acc.			1		3	1		1	266	4	7	
	Sous-total			1		3	1		1	266	4	7	
	Total	27	121	49	27	28	31	30	31	4.494	1.983	156	23



**Travail**

		2000	2013	2014	2015	2016	2017	2018	2019	2020	2021	2022	2023
<b>Règlement général protection du travail</b>	Acc.	9	1	1	4				1	1			
	Sous-total	9	1	1	4				1	1			
<b>Commerce ambulant</b>	Acc.	17	70	35	16	15	8	20	10	17	22	6	
	Sous-total	17	70	35	16	15	8	20	10	17	22	6	
<b>Protection professions libérales et intellec.</b>	Acc.	1		5					1				
	Sous-total	1		5					1				
<b>Rémunération profession réglementée</b>	Acc.												1
	Sous-total												1
<b>Infractions mesure interdiction professionnelle</b>	Acc.								1				
	Sous-total								1				
<b>Fraude sociale aux cotisations (travail au noir)</b>	Acc.	17	33	11	6	12	8	3	5	3	2	1	2
	Tent.	1											
	Sous-total	18	33	11	6	12	8	3	5	3	2	1	2
<b>Accès à l'exercice d'une profession</b>	Acc.		3	2				2			1		
	Sous-total		3	2				2			1		
<b>Travailleurs étrangers</b>	Acc.	2	4	13	6	12	2	5	4		5		
	Tent.	1											
	Sous-total	3	4	13	6	12	2	5	4		5		
<b>Repos hebdomadaire obligatoire</b>	Acc.	1	1		2	1		3	2	1			
	Sous-total	1	1		2	1		3	2	1			
<b>Non spécifié</b>	Acc.								1		1	1	
	Sous-total								1		1	1	
<b>Autres</b>	Acc.	2	1	1	8	2	2		2	3	2		
	Sous-total	2	1	1	8	2	2		2	3	2		
	<b>Total</b>	<b>51</b>	<b>113</b>	<b>68</b>	<b>42</b>	<b>42</b>	<b>20</b>	<b>33</b>	<b>27</b>	<b>25</b>	<b>33</b>	<b>8</b>	<b>3</b>



**Protection des revenus publics**

		2000	2013	2014	2015	2016	2017	2018	2019	2020	2021	2022	2023
<b>Douane et accises</b>	Acc.	2	32	18	4	11	6	44	139	95	84	66	27
	Sous-total	2	32	18	4	11	6	44	139	95	84	66	27
<b>Taxe de circulation / TMC</b>	Acc.					1				1			3
	Sous-total					1				1			3
<b>Fraude sociale aux allocations</b>	Acc.		1	3			2	4	1	4	3	4	
	Tent.					1		1		1			
	Sous-total		1	3		1	2	5	1	5	3	4	
<b>Fraude TVA</b>	Acc.		1	1	2	2	3	2		3	1		
	Sous-total		1	1	2	2	3	2		3	1		
<b>Fraude fiscale - impôts sur le revenu</b>	Acc.		3	1	2	3	2	2	5	1	4		
	Sous-total		3	1	2	3	2	2	5	1	4		
<b>Fraude autres revenus publics</b>	Acc.	3	1	1		2					1		
	Sous-total	3	1	1		2					1		
<b>Non spécifié</b>	Acc.	1		2	1	5	2	1	4	2	4	2	2
	Sous-total	1		2	1	5	2	1	4	2	4	2	2
	<b>Total</b>	<b>6</b>	<b>38</b>	<b>26</b>	<b>9</b>	<b>25</b>	<b>15</b>	<b>54</b>	<b>149</b>	<b>107</b>	<b>97</b>	<b>75</b>	<b>29</b>

**Législation économique**

		2000	2013	2014	2015	2016	2017	2018	2019	2020	2021	2022	2023
<b>Concurrence</b>	Acc.		66	10	1	19	8	5		10	1	8	11
	Sous-total		66	10	1	19	8	5		10	1	8	11
<b>Sociétés</b>	Acc.	1	1	19	7	11	9	15	10	5	6	10	1
	Sous-total	1	1	19	7	11	9	15	10	5	6	10	1
<b>Contrefaçon de droits de propriété intellectuelle</b>	Acc.		33	7	3	7	1	2	2	1		2	1
	Sous-total		33	7	3	7	1	2	2	1		2	1
<b>Autres</b>	Acc.	1		4	3	1			2		2		
	Sous-total	1		4	3	1			2		2		
	<b>Total</b>	<b>2</b>	<b>100</b>	<b>40</b>	<b>14</b>	<b>38</b>	<b>18</b>	<b>22</b>	<b>14</b>	<b>16</b>	<b>9</b>	<b>20</b>	<b>13</b>



**Pratiques commerciales**

		2000	2013	2014	2015	2016	2017	2018	2019	2020	2021	2022	2023
Pratiques du marché et protection du consommateur	Acc.	46	4		1			8		1	1		
	Sous-total	46	4		1			8		1	1		
Produits pétroliers	Acc.	1											
	Sous-total	1											
Registre de commerce	Acc.	1	28	70	169	153	116	84	40	43	42	19	9
	Sous-total	1	28	70	169	153	116	84	40	43	42	19	9
Oeuvres d' art	Acc.	3			1					1			
	Sous-total	3			1					1			
Non spécifié	Acc.					1			1				
	Sous-total					1			1				
Autres	Acc.	7	138	54	32	54	18	44	65	33	8	21	13
	Sous-total	7	138	54	32	54	18	44	65	33	8	21	13
	Total	58	170	124	203	208	134	136	106	78	51	40	22

**Code pénal militaire et milice**

		2000	2013	2014	2015	2016	2017	2018	2019	2020	2021	2022	2023
Désertion	Acc.		1										
	Sous-total		1										
Service militaire	Acc.	1											
	Sous-total	1											
Code pénal militaire	Acc.				2								
	Sous-total				2								
	Total	1	1		2								



**Autres lois spéciales**

		2000	2013	2014	2015	2016	2017	2018	2019	2020	2021	2022	2023
<b>Transport</b>	Acc.	4	5	2	3	1	4	2	1	6	1	5	1
	Sous-total	4	5	2	3	1	4	2	1	6	1	5	1
<b>Prévention: incendies, explosions, accidents</b>	Acc.		1			1		3	4	3		8	
	Sous-total		1			1		3	4	3		8	
<b>Loteries et jeux de hasard</b>	Acc.	6	7	7	1	1	2	2	9	2	3	9	2
	Sous-total	6	7	7	1	1	2	2	9	2	3	9	2
<b>Infr. dans le secteur audiovisuel</b>	Acc.	1			1	2	1						
	Sous-total	1			1	2	1						
<b>Energie</b>	Acc.	9	2		4	1	2	1	1		2		
	Sous-total	9	2		4	1	2	1	1		2		
<b>Réquisition prestataire de service</b>	Acc.		1							2			
	Sous-total		1							2			
<b>Incitation à certains crimes</b>	Acc.			1			1	1					
	Sous-total			1			1	1					
<b>Dégradation involontaire câbles télécommunication</b>	Acc.					1						1	
	Sous-total					1						1	
<b>Infractions Loi police chemins de fer</b>	Acc.			11	58	231	158	58	161	142	38	143	43
	Tent.				1								
	Sous-total			11	59	231	158	58	161	142	38	143	43
<b>Réorganisation judiciaire/continuité entreprises</b>	Acc.											1	
	Sous-total											1	
<b>Protection (pièce de l') uniforme policier</b>	Acc.								1	1	2	1	
	Sous-total								1	1	2	1	
<b>Moyens de communications électroniques</b>	Acc.									1	1	3	2
	Sous-total									1	1	3	2
<b>Autres</b>	Acc.	37	8	47	3	5	1	8	7	3	3	2	
	Sous-total	37	8	47	3	5	1	8	7	3	3	2	
	<b>Total</b>	<b>57</b>	<b>24</b>	<b>68</b>	<b>71</b>	<b>243</b>	<b>169</b>	<b>75</b>	<b>184</b>	<b>160</b>	<b>50</b>	<b>173</b>	<b>48</b>

# ***STATISTIQUES POLICIERES DE CRIMINALITE***

---

***LIEU DE PERPETRATION: ZONE DE POLICE***

**ZONE MIDI**

***ANNEXE III: DETAIL  
FIGURES CRIMINELLES / PHENOMENES***



**ZONE MIDI**

**FC Vol moyen de transport**

		2000	2013	2014	2015	2016	2017	2018	2019	2020	2021	2022	2023
Vol de voiture	Acc.	1.097	364	453	355	341	338	288	270	228	177	246	64
	Tent.	246	49	37	33	33	34	26	26	12	24	14	5
	<b>Total</b>	<b>1.343</b>	<b>413</b>	<b>490</b>	<b>388</b>	<b>374</b>	<b>372</b>	<b>314</b>	<b>296</b>	<b>240</b>	<b>201</b>	<b>260</b>	<b>69</b>
Vol de moto	Acc.	75	87	93	77	76	63	51	69	34	47	85	13
	Tent.	4	3		6	4	4	9	4	2	3	8	
	<b>Total</b>	<b>79</b>	<b>90</b>	<b>93</b>	<b>83</b>	<b>80</b>	<b>67</b>	<b>60</b>	<b>73</b>	<b>36</b>	<b>50</b>	<b>93</b>	<b>13</b>
Carjacking	Acc.	48	16	19	18	18	23	16	14	15	10	13	1
	Tent.	17	1	4	2	3	6	3	4	2	3	4	1
	<b>Total</b>	<b>65</b>	<b>17</b>	<b>23</b>	<b>20</b>	<b>21</b>	<b>29</b>	<b>19</b>	<b>18</b>	<b>17</b>	<b>13</b>	<b>17</b>	<b>2</b>
Homejacking	Acc.	1	3	2	3	3	1	1	2	1			1
	Tent.				1								
	<b>Total</b>	<b>1</b>	<b>3</b>	<b>2</b>	<b>4</b>	<b>3</b>	<b>1</b>	<b>1</b>	<b>2</b>	<b>1</b>			<b>1</b>
Vol dans les garages	Acc.	1	13	14	11	8	18	9	7	15	1	3	1
	Tent.												
	<b>Total</b>	<b>1</b>	<b>13</b>	<b>14</b>	<b>11</b>	<b>8</b>	<b>18</b>	<b>9</b>	<b>7</b>	<b>15</b>	<b>1</b>	<b>3</b>	<b>1</b>
Vol de vélomoteur	Acc.	88	45	62	69	40	59	54	65	56	91	69	10
	Tent.	3	2	2	6	4		7	3			10	
	<b>Total</b>	<b>91</b>	<b>47</b>	<b>64</b>	<b>75</b>	<b>44</b>	<b>59</b>	<b>61</b>	<b>68</b>	<b>56</b>	<b>91</b>	<b>79</b>	<b>10</b>
Vol de vélo	Acc.	105	304	336	361	431	452	447	598	773	765	792	166
	Tent.	2	6	5	6	6	8	10	22	12	22	18	4
	<b>Total</b>	<b>107</b>	<b>310</b>	<b>341</b>	<b>367</b>	<b>437</b>	<b>460</b>	<b>457</b>	<b>620</b>	<b>785</b>	<b>787</b>	<b>810</b>	<b>170</b>





**FC Cambriolage**

		2000	2013	2014	2015	2016	2017	2018	2019	2020	2021	2022	2023
<b>Cambriolage dans habitation</b>	Acc.	833	1.121	1.000	1.079	902	893	850	867	586	593	625	148
	Tent.	328	573	526	567	474	538	560	546	437	441	486	90
	<b>Total</b>	<b>1.161</b>	<b>1.694</b>	<b>1.526</b>	<b>1.646</b>	<b>1.376</b>	<b>1.431</b>	<b>1.410</b>	<b>1.413</b>	<b>1.023</b>	<b>1.034</b>	<b>1.111</b>	<b>238</b>
<b>Cambriolage ds entreprise ou commerce</b>	Acc.	555	421	406	418	345	371	315	324	277	286	302	55
	Tent.	216	214	164	163	164	178	174	149	190	208	158	33
	<b>Total</b>	<b>771</b>	<b>635</b>	<b>570</b>	<b>581</b>	<b>509</b>	<b>549</b>	<b>489</b>	<b>473</b>	<b>467</b>	<b>494</b>	<b>460</b>	<b>88</b>
<b>Cambriolage ds service public ou bâtiment administ</b>	Acc.	138	74	87	73	73	87	56	50	42	41	42	8
	Tent.	37	33	52	43	29	39	37	29	30	21	25	4
	<b>Total</b>	<b>175</b>	<b>107</b>	<b>139</b>	<b>116</b>	<b>102</b>	<b>126</b>	<b>93</b>	<b>79</b>	<b>72</b>	<b>62</b>	<b>67</b>	<b>12</b>
<b>Vol au béliier</b>	Acc.				1	1		1					
	Tent.		1										
	<b>Total</b>		<b>1</b>		<b>1</b>	<b>1</b>		<b>1</b>					
<b>Cambriolage dans bâtiment (total)</b>	Acc.	1.524	1.613	1.491	1.569	1.317	1.350	1.220	1.238	904	916	966	211
	Tent.	581	819	742	773	667	755	770	724	657	668	666	127
	<b>Total</b>	<b>2.105</b>	<b>2.432</b>	<b>2.233</b>	<b>2.342</b>	<b>1.984</b>	<b>2.105</b>	<b>1.990</b>	<b>1.962</b>	<b>1.561</b>	<b>1.584</b>	<b>1.632</b>	<b>338</b>

**FC Vol autre**

		2000	2013	2014	2015	2016	2017	2018	2019	2020	2021	2022	2023
<b>Vol à main armée</b>	Acc.	197	202	189	209	165	174	134	166	119	126	116	42
	Tent.	28	32	33	36	25	32	42	31	33	30	28	2
	<b>Total</b>	<b>225</b>	<b>234</b>	<b>222</b>	<b>245</b>	<b>190</b>	<b>206</b>	<b>176</b>	<b>197</b>	<b>152</b>	<b>156</b>	<b>144</b>	<b>44</b>
<b>Vol avec violence sans arme</b>	Acc.	1.524	1.328	1.413	1.758	1.301	1.208	1.006	1.064	871	851	879	246
	Tent.	133	133	184	205	172	128	119	107	117	76	93	23
	<b>Total</b>	<b>1.657</b>	<b>1.461</b>	<b>1.597</b>	<b>1.963</b>	<b>1.473</b>	<b>1.336</b>	<b>1.125</b>	<b>1.171</b>	<b>988</b>	<b>927</b>	<b>972</b>	<b>269</b>
<b>Vol dans ou sur un véhicule</b>	Acc.	4.197	2.988	2.786	2.513	2.648	2.391	2.294	2.421	2.106	2.488	2.561	846
	Tent.	1.083	797	737	542	683	540	483	581	787	717	647	266
	<b>Total</b>	<b>5.280</b>	<b>3.785</b>	<b>3.523</b>	<b>3.055</b>	<b>3.331</b>	<b>2.931</b>	<b>2.777</b>	<b>3.002</b>	<b>2.893</b>	<b>3.205</b>	<b>3.208</b>	<b>1.112</b>
<b>Sacjacking dans une voiture</b>	Acc.		176	152	347	238	107	43	68	18	19	12	2
	Tent.		21	17	37	36	9	6	9	3			
	<b>Total</b>		<b>197</b>	<b>169</b>	<b>384</b>	<b>274</b>	<b>116</b>	<b>49</b>	<b>77</b>	<b>21</b>	<b>19</b>	<b>12</b>	<b>2</b>



FC Vol autre

		2000	2013	2014	2015	2016	2017	2018	2019	2020	2021	2022	2023
Vol d'armes et explosifs	Acc.	27	35	38	44	30	46	40	46	30	24	34	11
	Tent.		1		3		1		1		1		
	<b>Total</b>	<b>27</b>	<b>36</b>	<b>38</b>	<b>47</b>	<b>30</b>	<b>47</b>	<b>40</b>	<b>47</b>	<b>30</b>	<b>25</b>	<b>34</b>	<b>11</b>
Steaming	Acc.		2	3	9	3	4	2	2			4	
	Tent.			1	1	1		1	1		2		
	<b>Total</b>		<b>2</b>	<b>4</b>	<b>10</b>	<b>4</b>	<b>4</b>	<b>3</b>	<b>3</b>		<b>2</b>	<b>4</b>	
Arrachage de sac à main	Acc.	472	183	169	119	82	78	60	43	24	25	47	12
	Tent.	22	11	24									
	<b>Total</b>	<b>494</b>	<b>194</b>	<b>193</b>	<b>119</b>	<b>82</b>	<b>78</b>	<b>60</b>	<b>43</b>	<b>24</b>	<b>25</b>	<b>47</b>	<b>12</b>
Vol à l'arraché	Acc.	878	858	884	1.154	738	722	661	689	524	477	521	152
	Tent.	29	51	76	96	66	49	43	37	26	16	24	3
	<b>Total</b>	<b>907</b>	<b>909</b>	<b>960</b>	<b>1.250</b>	<b>804</b>	<b>771</b>	<b>704</b>	<b>726</b>	<b>550</b>	<b>493</b>	<b>545</b>	<b>155</b>
Vol à la tire	Acc.	1.792	2.882	2.290	1.939	1.518	1.853	2.396	3.164	2.067	2.017	2.809	974
	Tent.	18	21	28	23	14	24	57	69	51	37	25	10
	<b>Total</b>	<b>1.810</b>	<b>2.903</b>	<b>2.318</b>	<b>1.962</b>	<b>1.532</b>	<b>1.877</b>	<b>2.453</b>	<b>3.233</b>	<b>2.118</b>	<b>2.054</b>	<b>2.834</b>	<b>984</b>
Vol à l'étalage	Acc.	433	627	644	634	535	461	485	481	376	336	321	50
	Tent.	6	14	15	10	8	13	14	14	1	13	3	
	<b>Total</b>	<b>439</b>	<b>641</b>	<b>659</b>	<b>644</b>	<b>543</b>	<b>474</b>	<b>499</b>	<b>495</b>	<b>377</b>	<b>349</b>	<b>324</b>	<b>50</b>
Vol par ruse	Acc.	280	1.766	1.557	1.652	1.269	1.077	1.900	1.870	865	962	1.256	330
	Tent.	18	112	119	106	102	116	309	284	137	54	138	35
	<b>Total</b>	<b>298</b>	<b>1.878</b>	<b>1.676</b>	<b>1.758</b>	<b>1.371</b>	<b>1.193</b>	<b>2.209</b>	<b>2.154</b>	<b>1.002</b>	<b>1.016</b>	<b>1.394</b>	<b>365</b>
Vol de métaux	Acc.	12	64	30	24	14	33	41	35	11	9	22	8
	Tent.		1								1	1	
	<b>Total</b>	<b>12</b>	<b>65</b>	<b>30</b>	<b>24</b>	<b>14</b>	<b>33</b>	<b>41</b>	<b>35</b>	<b>11</b>	<b>10</b>	<b>23</b>	<b>8</b>
Vol sur les chantiers	Acc.	61	68	63	50	59	58	59	77	50	62	59	9
	Tent.	3	3	6	4	4	12	11	4	4	8	8	
	<b>Total</b>	<b>64</b>	<b>71</b>	<b>69</b>	<b>54</b>	<b>63</b>	<b>70</b>	<b>70</b>	<b>81</b>	<b>54</b>	<b>70</b>	<b>67</b>	<b>9</b>
Home-invasion	Acc.			4	13	10	5	5	6	10	3	2	
	Tent.				1		3	1	1	1	2		
	<b>Total</b>			<b>4</b>	<b>14</b>	<b>10</b>	<b>8</b>	<b>6</b>	<b>7</b>	<b>11</b>	<b>5</b>	<b>2</b>	
Vol d'animaux	Acc.	12	10	6	4	11	7	2	4	3	5	2	1
	Tent.												
	<b>Total</b>	<b>12</b>	<b>10</b>	<b>6</b>	<b>4</b>	<b>11</b>	<b>7</b>	<b>2</b>	<b>4</b>	<b>3</b>	<b>5</b>	<b>2</b>	<b>1</b>



**FC Vol autre**

		2000	2013	2014	2015	2016	2017	2018	2019	2020	2021	2022	2023
Vol de cargaison	Acc.		3	2	1	8	3	4	1	3	6	1	
	Tent.		2	3	1		2		1	2		2	1
Total			5	5	2	8	5	4	2	5	6	3	1

**Criminalité ICT**

		2000	2013	2014	2015	2016	2017	2018	2019	2020	2021	2022	2023
Fraude de cartes de paiements	Acc.	21	415	401	384	532	501	435	529	523	703	913	278
	Tent.	1	25	37	27	45	13	12	8	11	8	17	10
Total		22	440	438	411	577	514	447	537	534	711	930	288
Phishing	Acc.		13	3	5	6	5	7	10	30	21	33	8
	Tent.			1				1		1	1		1
Total			13	4	5	6	5	8	10	31	22	33	9
Ransomware	Acc.						4		2				
	Total						4		2				
Shouldersurfing	Acc.		103	114	99	189	152	90	96	56	27	23	
	Tent.		2	1		16	2		4	1			
Total			105	115	99	205	154	90	100	57	27	23	
Skimming	Acc.		55	47	45	29	19	17	18	17	11	10	8
	Tent.				5			1		1			
Total			55	47	50	29	19	18	18	18	11	10	8



**FC Autre**

		2000	2013	2014	2015	2016	2017	2018	2019	2020	2021	2022	2023
Violence contre les métiers d'intérêt général	Acc.	60	87	99	92	86	80	66	70	77	93	91	17
	Tent.	4	2		1	1	1						
	<b>Total</b>	<b>64</b>	<b>89</b>	<b>99</b>	<b>93</b>	<b>87</b>	<b>81</b>	<b>66</b>	<b>70</b>	<b>77</b>	<b>93</b>	<b>91</b>	<b>17</b>
Viol collectif	Acc.	2	8	10	8	6	6	8	15	13	11	8	1
	Tent.		1	2	1		3	1		4			
	<b>Total</b>	<b>2</b>	<b>9</b>	<b>12</b>	<b>9</b>	<b>6</b>	<b>9</b>	<b>9</b>	<b>15</b>	<b>17</b>	<b>11</b>	<b>8</b>	<b>1</b>
Graffiti	Acc.	2	139	119	154	130	104	98	120	110	130	145	36
	Tent.		2	1	2			3		1			
	<b>Total</b>	<b>2</b>	<b>141</b>	<b>120</b>	<b>156</b>	<b>130</b>	<b>104</b>	<b>101</b>	<b>120</b>	<b>111</b>	<b>130</b>	<b>145</b>	<b>36</b>
Dégradation de voiture	Acc.	328	1.078	1.095	1.065	894	903	891	902	827	745	750	212
	Tent.			3	3	3	3	3	1	1	1	1	1
	<b>Total</b>	<b>328</b>	<b>1.078</b>	<b>1.098</b>	<b>1.068</b>	<b>897</b>	<b>906</b>	<b>894</b>	<b>903</b>	<b>828</b>	<b>746</b>	<b>751</b>	<b>213</b>
Rixe au couteau	Acc.	8	34	31	38	25	47	32	30	40	52	42	15
	Tent.	4	3	13	5	12	12	2	5	12	7	7	4
	<b>Total</b>	<b>12</b>	<b>37</b>	<b>44</b>	<b>43</b>	<b>37</b>	<b>59</b>	<b>34</b>	<b>35</b>	<b>52</b>	<b>59</b>	<b>49</b>	<b>19</b>

**PH Violence intrafamiliale (VIF)**

		2000	2013	2014	2015	2016	2017	2018	2019	2020	2021	2022	2023
VIF: physique, dans le couple	Acc.	239	557	486	466	501	400	463	469	466	440	451	103
	Tent.		1	5	3	6	2	3	3	3	3	2	1
	<b>Total</b>	<b>239</b>	<b>558</b>	<b>491</b>	<b>469</b>	<b>507</b>	<b>402</b>	<b>466</b>	<b>472</b>	<b>469</b>	<b>443</b>	<b>453</b>	<b>104</b>
VIF: physique, envers des descendants	Acc.	45	124	93	89	98	81	100	102	74	85	86	21
	Tent.		3	4	5	6	4	6	5	5	6	5	2
	<b>Total</b>	<b>45</b>	<b>127</b>	<b>97</b>	<b>94</b>	<b>104</b>	<b>85</b>	<b>106</b>	<b>107</b>	<b>79</b>	<b>91</b>	<b>91</b>	<b>23</b>
VIF: physique, envers d'autres membres	Acc.	176	87	83	89	69	67	63	77	49	69	65	22
	Tent.	4			2	1		2	1	1	2	2	
	<b>Total</b>	<b>180</b>	<b>87</b>	<b>83</b>	<b>91</b>	<b>70</b>	<b>67</b>	<b>65</b>	<b>78</b>	<b>50</b>	<b>71</b>	<b>67</b>	<b>22</b>
VIF: sexuelle, dans le couple	Acc.		3	2	6	5	4	4	6	4	5	5	2
	Tent.								1		1		
	<b>Total</b>		<b>3</b>	<b>2</b>	<b>6</b>	<b>5</b>	<b>4</b>	<b>4</b>	<b>7</b>	<b>4</b>	<b>6</b>	<b>5</b>	<b>2</b>



**PH Violence intrafamiliale (VIF)**

		2000	2013	2014	2015	2016	2017	2018	2019	2020	2021	2022	2023
VIF: sexuelle, envers des descendants	Acc.	17	12	10	4	16	5	7	6	12	12	6	
	Tent.						1					1	
	<b>Total</b>	<b>17</b>	<b>12</b>	<b>10</b>	<b>4</b>	<b>16</b>	<b>6</b>	<b>7</b>	<b>6</b>	<b>12</b>	<b>12</b>	<b>7</b>	
VIF: sexuelle, envers d'autres membres	Acc.	1	3	2					3		2	1	
	Tent.												
	<b>Total</b>	<b>1</b>	<b>3</b>	<b>2</b>					<b>3</b>		<b>2</b>	<b>1</b>	
VIF: psychique, dans le couple	Acc.	205	274	219	277	204	227	219	239	252	299	275	67
	Tent.							1					
	<b>Total</b>	<b>205</b>	<b>274</b>	<b>219</b>	<b>277</b>	<b>204</b>	<b>227</b>	<b>220</b>	<b>239</b>	<b>252</b>	<b>299</b>	<b>275</b>	<b>67</b>
VIF: psychique, envers des descendants	Acc.	2	9	9	18	22	23	23	29	16	15	23	7
	Tent.												
	<b>Total</b>	<b>2</b>	<b>9</b>	<b>9</b>	<b>18</b>	<b>22</b>	<b>23</b>	<b>23</b>	<b>29</b>	<b>16</b>	<b>15</b>	<b>23</b>	<b>7</b>
VIF: psychique, envers d'autres membres	Acc.	2	13	9	14	14	20	17	33	14	12	17	3
	Tent.												
	<b>Total</b>	<b>2</b>	<b>13</b>	<b>9</b>	<b>14</b>	<b>14</b>	<b>20</b>	<b>17</b>	<b>33</b>	<b>14</b>	<b>12</b>	<b>17</b>	<b>3</b>
VIF: économique, dans le couple	Acc.	4	22	24	19	14	23	19	22	22	13	16	4
	Tent.				3	2		1					1
	<b>Total</b>	<b>4</b>	<b>22</b>	<b>24</b>	<b>22</b>	<b>16</b>	<b>23</b>	<b>20</b>	<b>22</b>	<b>22</b>	<b>13</b>	<b>16</b>	<b>5</b>
VIF: économique, envers des descendants	Acc.	25	2			4	3	2	4	1	1	2	
	Tent.												
	<b>Total</b>	<b>25</b>	<b>2</b>			<b>4</b>	<b>3</b>	<b>2</b>	<b>4</b>	<b>1</b>	<b>1</b>	<b>2</b>	
VIF: économique, envers d'autres membres	Acc.	203	64	56	42	32	36	21	21	12	22	16	7
	Tent.	18	1	1	1		2						
	<b>Total</b>	<b>221</b>	<b>65</b>	<b>57</b>	<b>43</b>	<b>32</b>	<b>38</b>	<b>21</b>	<b>21</b>	<b>12</b>	<b>22</b>	<b>16</b>	<b>7</b>

**PH Hormones et dopage**

		2000	2013	2014	2015	2016	2017	2018	2019	2020	2021	2022	2023
Dopage humain	Acc.	7	6	9	8	14	13	13	16	5	11	7	1
	Tent.						1						
	<b>Total</b>	<b>7</b>	<b>6</b>	<b>9</b>	<b>8</b>	<b>14</b>	<b>14</b>	<b>13</b>	<b>16</b>	<b>5</b>	<b>11</b>	<b>7</b>	<b>1</b>
Engraissement illégal	Acc.			2	5	3	2	2	3	1	3	2	
	Tent.												
	<b>Total</b>			<b>2</b>	<b>5</b>	<b>3</b>	<b>2</b>	<b>2</b>	<b>3</b>	<b>1</b>	<b>3</b>	<b>2</b>	



**PH Drogues**

		2000	2013	2014	2015	2016	2017	2018	2019	2020	2021	2022	2023
<b>Vente de cocaïne</b>	Acc.	1	53	45	36	46	34	59	59	61	68	69	27
	Total	1	53	45	36	46	34	59	59	61	68	69	27
<b>Import-export de cocaïne</b>	Acc.		4	10	9	3	6	1	4	5	7	9	2
	Total		4	10	9	3	6	1	4	5	7	9	2
<b>Production de drogues synthétiques</b>	Acc.			2		1							
	Total			2		1							
<b>Import-export de drogues synthétiques</b>	Acc.		3	3	2				3		2	7	2
	Total		3	3	2				3		2	7	2
<b>Vente de drogues synthétiques</b>	Acc.		9	6	9	8	6	8	5	11	10	10	3
	Total		9	6	9	8	6	8	5	11	10	10	3
<b>Production de cannabis (culture)</b>	Acc. Tent.		13	17	19	12	16	8	7	12	9	10	1
	Total		13	17	19	12	17	8	7	12	9	10	1
<b>Import-export de cannabis en grande quantité</b>	Acc.			4	2				1		3	1	1
	Total			4	2				1		3	1	1
<b>Vente de cannabis en grande quantité</b>	Acc.		1		1	1	5	3	1	2	7	9	4
	Total		1		1	1	5	3	1	2	7	9	4
<b>Import-export d'héroïne</b>	Acc.		3	4	4	3	4		3		1		
	Total		3	4	4	3	4		3		1		
<b>Vente-traffic d'héroïne</b>	Acc.		36	26	29	24	12	15	10	17	32	23	3
	Total		36	26	29	24	12	15	10	17	32	23	3



**PH Trafic d'armes**

		2000	2013	2014	2015	2016	2017	2018	2019	2020	2021	2022	2023
Commerce et production d'arme à feu et mun.	Acc.	1	5	3	8	8	2	3	8	5	1	2	1
	Tent.												
	<b>Total</b>	<b>1</b>	<b>5</b>	<b>3</b>	<b>8</b>	<b>8</b>	<b>2</b>	<b>3</b>	<b>8</b>	<b>5</b>	<b>1</b>	<b>2</b>	<b>1</b>
Commerce et production d'arme non à feu	Acc.		2	2	1		2		4	1	1	2	
	Tent.												
	<b>Total</b>		<b>2</b>	<b>2</b>	<b>1</b>		<b>2</b>		<b>4</b>	<b>1</b>	<b>1</b>	<b>2</b>	

**PH Traite des êtres humains**

		2000	2013	2014	2015	2016	2017	2018	2019	2020	2021	2022	2023
TEH - exploitation économique	Acc.	3	5	5	6	5	1	2	2	3	4	2	
	Tent.					1							
	<b>Total</b>	<b>3</b>	<b>5</b>	<b>5</b>	<b>6</b>	<b>6</b>	<b>1</b>	<b>2</b>	<b>2</b>	<b>3</b>	<b>4</b>	<b>2</b>	
TEH - exploitation sexuelle	Acc.	22	5	5	3	6	5	4	6	12	4	11	2
	Tent.	1				1				1		1	
	<b>Total</b>	<b>23</b>	<b>5</b>	<b>5</b>	<b>3</b>	<b>7</b>	<b>5</b>	<b>4</b>	<b>6</b>	<b>13</b>	<b>4</b>	<b>12</b>	<b>2</b>

**PH Violence dans l'espace public**

		2000	2013	2014	2015	2016	2017	2018	2019	2020	2021	2022	2023
Violence physique (transport public)	Acc.	176	173	214	153	149	163	146	168	165	217	196	56
	Tent.	5	3	1	3	2	1		4	4	2		3
	<b>Total</b>	<b>181</b>	<b>176</b>	<b>215</b>	<b>156</b>	<b>151</b>	<b>164</b>	<b>146</b>	<b>172</b>	<b>169</b>	<b>219</b>	<b>196</b>	<b>59</b>
Violence physique (voie publique)	Acc.	620	811	832	798	812	832	850	816	836	761	797	189
	Tent.	23	15	27	19	24	38	22	30	27	25	30	9
	<b>Total</b>	<b>643</b>	<b>826</b>	<b>859</b>	<b>817</b>	<b>836</b>	<b>870</b>	<b>872</b>	<b>846</b>	<b>863</b>	<b>786</b>	<b>827</b>	<b>198</b>
Violence physique (autre endroit public)	Acc.	52	48	52	51	38	36	37	28	31	51	26	9
	Tent.	3				1	2						1
	<b>Total</b>	<b>55</b>	<b>48</b>	<b>52</b>	<b>51</b>	<b>39</b>	<b>38</b>	<b>37</b>	<b>28</b>	<b>31</b>	<b>51</b>	<b>26</b>	<b>10</b>
Violence physique (endroit accessible au public)	Acc.	178	221	206	249	207	217	240	201	134	156	174	41
	Tent.	6	2	7	9	1	6	1	2	2	3	8	1
	<b>Total</b>	<b>184</b>	<b>223</b>	<b>213</b>	<b>258</b>	<b>208</b>	<b>223</b>	<b>241</b>	<b>203</b>	<b>136</b>	<b>159</b>	<b>182</b>	<b>42</b>
Violence sexuelle (transport public)	Acc.	17	24	23	18	30	22	25	36	28	35	28	6
	Tent.		1		1			1	1				1



**PH Violence dans l'espace public**

		2000	2013	2014	2015	2016	2017	2018	2019	2020	2021	2022	2023
	<b>Total</b>	<b>17</b>	<b>25</b>	<b>23</b>	<b>19</b>	<b>30</b>	<b>22</b>	<b>26</b>	<b>37</b>	<b>28</b>	<b>35</b>	<b>28</b>	<b>7</b>
<b>Violence sexuelle (voie publique)</b>	<b>Acc.</b>	21	23	31	33	34	49	37	50	39	40	56	13
	<b>Tent.</b>	2	4	1		2	1		2	3	3	4	2
	<b>Total</b>	<b>23</b>	<b>27</b>	<b>32</b>	<b>33</b>	<b>36</b>	<b>50</b>	<b>37</b>	<b>52</b>	<b>42</b>	<b>43</b>	<b>60</b>	<b>15</b>
<b>Violence sexuelle (autre endroit public)</b>	<b>Acc.</b>	13	10	13	9	7	10	14	13	7	9	7	
	<b>Tent.</b>	1					2			1		2	
	<b>Total</b>	<b>14</b>	<b>10</b>	<b>13</b>	<b>9</b>	<b>7</b>	<b>12</b>	<b>14</b>	<b>13</b>	<b>8</b>	<b>9</b>	<b>9</b>	
<b>Violence sexuelle (endroit accessible au public)</b>	<b>Acc.</b>	20	18	18	26	22	26	22	22	12	26	33	8
	<b>Tent.</b>	1			1	1		1	2	1		3	
	<b>Total</b>	<b>21</b>	<b>18</b>	<b>18</b>	<b>27</b>	<b>23</b>	<b>26</b>	<b>23</b>	<b>24</b>	<b>13</b>	<b>26</b>	<b>36</b>	<b>8</b>
<b>Violence psychique (transport public)</b>	<b>Acc.</b>	228	228	193	191	152	163	130	141	140	199	147	53
	<b>Tent.</b>			1									
	<b>Total</b>	<b>228</b>	<b>228</b>	<b>194</b>	<b>191</b>	<b>152</b>	<b>163</b>	<b>130</b>	<b>141</b>	<b>140</b>	<b>199</b>	<b>147</b>	<b>53</b>
<b>Violence psychique (voie publique)</b>	<b>Acc.</b>	468	724	716	729	633	600	630	610	599	513	549	153
	<b>Tent.</b>	14					2	1				1	
	<b>Total</b>	<b>482</b>	<b>724</b>	<b>716</b>	<b>729</b>	<b>633</b>	<b>602</b>	<b>631</b>	<b>610</b>	<b>599</b>	<b>513</b>	<b>550</b>	<b>153</b>
<b>Violence psychique (autre endroit public)</b>	<b>Acc.</b>	81	72	57	71	62	37	39	45	35	37	32	5
	<b>Tent.</b>	5											
	<b>Total</b>	<b>86</b>	<b>72</b>	<b>57</b>	<b>71</b>	<b>62</b>	<b>37</b>	<b>39</b>	<b>45</b>	<b>35</b>	<b>37</b>	<b>32</b>	<b>5</b>
<b>Violence psychique (endroit accessible au public)</b>	<b>Acc.</b>	205	350	355	421	373	283	316	276	205	159	186	40
	<b>Tent.</b>	2				1		2					
	<b>Total</b>	<b>207</b>	<b>350</b>	<b>355</b>	<b>421</b>	<b>374</b>	<b>283</b>	<b>318</b>	<b>276</b>	<b>205</b>	<b>159</b>	<b>186</b>	<b>40</b>
<b>Vol à main armée (transport public)</b>	<b>Acc.</b>	30	19	13	10	6	10	9	4	10	10	4	4
	<b>Tent.</b>	1	5	3	4	2	2	2	2	1	1	3	
	<b>Total</b>	<b>31</b>	<b>24</b>	<b>16</b>	<b>14</b>	<b>8</b>	<b>12</b>	<b>11</b>	<b>6</b>	<b>11</b>	<b>11</b>	<b>7</b>	<b>4</b>
<b>Vol à main armée (voie publique)</b>	<b>Acc.</b>	87	107	95	70	71	84	61	84	60	73	72	24
	<b>Tent.</b>	7	9	13	10	11	13	18	15	16	16	18	2
	<b>Total</b>	<b>94</b>	<b>116</b>	<b>108</b>	<b>80</b>	<b>82</b>	<b>97</b>	<b>79</b>	<b>99</b>	<b>76</b>	<b>89</b>	<b>90</b>	<b>26</b>
<b>Vol à main armée (autre endroit public)</b>	<b>Acc.</b>		9	7	8	11	9	7	3	4	6	9	2
	<b>Tent.</b>	1	1	1	1	2	1		1				
	<b>Total</b>	<b>1</b>	<b>10</b>	<b>8</b>	<b>9</b>	<b>13</b>	<b>10</b>	<b>7</b>	<b>4</b>	<b>4</b>	<b>6</b>	<b>9</b>	<b>2</b>





**PH Violence dans l'espace public**

		2000	2013	2014	2015	2016	2017	2018	2019	2020	2021	2022	2023
<b>Vol à main armée (endroit accessible au public)</b>	Acc.	50	48	55	86	48	56	39	51	30	26	20	7
	Tent.	7	15	13	14	5	13	19	9	12	9	4	
	<b>Total</b>	<b>57</b>	<b>63</b>	<b>68</b>	<b>100</b>	<b>53</b>	<b>69</b>	<b>58</b>	<b>60</b>	<b>42</b>	<b>35</b>	<b>24</b>	<b>7</b>
<b>Vol avec violence sans arme (transport public)</b>	Acc.	159	291	178	172	94	131	138	131	160	181	192	66
	Tent.	8	16	24	15	5	13	8	7	16	13	12	1
	<b>Total</b>	<b>167</b>	<b>307</b>	<b>202</b>	<b>187</b>	<b>99</b>	<b>144</b>	<b>146</b>	<b>138</b>	<b>176</b>	<b>194</b>	<b>204</b>	<b>67</b>
<b>Vol avec violence sans arme (voie publique)</b>	Acc.	1.086	827	994	1.341	989	884	692	740	562	530	555	143
	Tent.	85	67	106	142	119	76	68	63	54	33	46	11
	<b>Total</b>	<b>1.171</b>	<b>894</b>	<b>1.100</b>	<b>1.483</b>	<b>1.108</b>	<b>960</b>	<b>760</b>	<b>803</b>	<b>616</b>	<b>563</b>	<b>601</b>	<b>154</b>
<b>Vol avec violence sans arme (autre endroit public)</b>	Acc.	27	22	36	40	43	47	26	37	23	23	18	6
	Tent.	1	2	7	3	5	3	6	4	1	2	1	
	<b>Total</b>	<b>28</b>	<b>24</b>	<b>43</b>	<b>43</b>	<b>48</b>	<b>50</b>	<b>32</b>	<b>41</b>	<b>24</b>	<b>25</b>	<b>19</b>	<b>6</b>
<b>Vol avec violence sans arme (endr. acces. au pub.)</b>	Acc.	97	66	105	79	98	80	92	83	53	48	54	13
	Tent.	13	12	13	7	10	8	15	12	6	8	5	2
	<b>Total</b>	<b>110</b>	<b>78</b>	<b>118</b>	<b>86</b>	<b>108</b>	<b>88</b>	<b>107</b>	<b>95</b>	<b>59</b>	<b>56</b>	<b>59</b>	<b>15</b>

**PH Autre**

		2000	2013	2014	2015	2016	2017	2018	2019	2020	2021	2022	2023
<b>Faux policiers</b>	Acc.		7	3	9	8	2	10	4	6	5	6	
	Tent.			1	1	2	2	1	1	3	1	1	
	<b>Total</b>		<b>7</b>	<b>4</b>	<b>10</b>	<b>10</b>	<b>4</b>	<b>11</b>	<b>5</b>	<b>9</b>	<b>6</b>	<b>7</b>	
<b>Terrorisme, extrémisme et radicalisme</b>	Acc.		27	37	38	44	49	10	17	8	7	9	1
	Tent.						1	1	1				
	<b>Total</b>		<b>27</b>	<b>37</b>	<b>38</b>	<b>44</b>	<b>50</b>	<b>11</b>	<b>18</b>	<b>8</b>	<b>7</b>	<b>9</b>	<b>1</b>
<b>Cyberharcèlement</b>	Acc.	61	214	280	286	249	256	274	249	213	262	331	84
	Tent.												
	<b>Total</b>	<b>61</b>	<b>214</b>	<b>280</b>	<b>286</b>	<b>249</b>	<b>256</b>	<b>274</b>	<b>249</b>	<b>213</b>	<b>262</b>	<b>331</b>	<b>84</b>
<b>Fraude à l'identité</b>	Acc.	199	468	510	608	463	435	440	383	379	438	405	71
	Tent.	1	6	6	8	6	3	5	7	4	6	4	2
	<b>Total</b>	<b>200</b>	<b>474</b>	<b>516</b>	<b>616</b>	<b>469</b>	<b>438</b>	<b>445</b>	<b>390</b>	<b>383</b>	<b>444</b>	<b>409</b>	<b>73</b>



# ***STATISTIQUES POLICIERES DE CRIMINALITE***

---

***LIEU DE PERPETRATION: ZONE DE POLICE***

**ZONE MIDI**

***ANNEXE IV: FAITS ENREGISTRES  
NON CRIMINELS***



**ZONE MIDI**

**Faits non criminels**

**Maladies / Décès / Disparition**

	2000	2013	2014	2015	2016	2017	2018	2019	2020	2021	2022	2023
Suicide	84	105	98	121	90	104	113	107	115	97	94	23
Personne malade	44	387	382	331	390	479	391	387	474	466	438	145
Décès suspect	23	42	31	39	38	27	31	36	43	43	36	9
Décès naturel	26	24	16	23	33	33	33	21	19	20	24	5
Disparition (personne disparue)	223	169	157	203	164	152	192	188	156	167	194	53
Accident (sauf roulage)	34	72	72	65	74	52	51	61	45	73	52	10
Cadavre non identifié						1	1	1	1			
Personne amnésique		33	24	23	5	9	1	5		6	1	2
Non spécifié				1	4	1	1	2	2	4	7	
Autres	6	2	3	1	3	4	1	2	1			
<b>Total</b>	<b>440</b>	<b>834</b>	<b>783</b>	<b>807</b>	<b>801</b>	<b>862</b>	<b>815</b>	<b>810</b>	<b>856</b>	<b>876</b>	<b>846</b>	<b>247</b>

**Appels**

	2000	2013	2014	2015	2016	2017	2018	2019	2020	2021	2022	2023
Alarme	5	1				2			1		1	
Appels	17	15	7	23	17	16	10	4	6	4	16	
Non spécifié										1		
<b>Total</b>	<b>22</b>	<b>16</b>	<b>7</b>	<b>23</b>	<b>17</b>	<b>18</b>	<b>10</b>	<b>4</b>	<b>7</b>	<b>5</b>	<b>17</b>	

**Problèmes sociaux**

	2000	2013	2014	2015	2016	2017	2018	2019	2020	2021	2022	2023
Différends familiaux	65	52	43	58	28	41	51	33	59	59	65	21
Différend (pas de coups)	11	25	17	21	19	18	21	14	29	30	34	8
Affaire civile	12	22	23	29	16	19	8	21	12	18	24	6
Protection de la jeunesse	259	180	237	236	203	228	167	194	140	144	169	39
Non spécifié						2	1					
Autres	14	19	8	12	8	5	10	5	8	14	6	2
<b>Total</b>	<b>361</b>	<b>298</b>	<b>328</b>	<b>356</b>	<b>274</b>	<b>313</b>	<b>258</b>	<b>267</b>	<b>248</b>	<b>265</b>	<b>298</b>	<b>76</b>



### Catastrophes

	2000	2013	2014	2015	2016	2017	2018	2019	2020	2021	2022	2023
Fuite de gaz	1	3	4	2	2	8	3	8	8	10	6	1
Eboulement					1		1			1		
Affaissement							2	3		1		
Catastrophe naturelle					1		1					
Inondation				1		3	1					
Dégâts tempête		3	2	7	9	6	5	4	6	7	3	
Problèmes causés par l'eau				1	2	1						
Dégâts eau		1	1	1	3	4	1	1	1		1	
Autres	1	3		5	1	5	2	2	5	1		1
<b>Total</b>	<b>2</b>	<b>10</b>	<b>7</b>	<b>17</b>	<b>19</b>	<b>27</b>	<b>16</b>	<b>18</b>	<b>20</b>	<b>20</b>	<b>10</b>	<b>2</b>

### Ordre public

	2000	2013	2014	2015	2016	2017	2018	2019	2020	2021	2022	2023
Manifestation	1										1	
Troubles	36	28	31	21	32	48	62	123	152	120	100	21
Autres	17	46	14	40	20	18	30	25	21	24	8	1
<b>Total</b>	<b>54</b>	<b>74</b>	<b>45</b>	<b>61</b>	<b>52</b>	<b>66</b>	<b>92</b>	<b>148</b>	<b>173</b>	<b>144</b>	<b>109</b>	<b>22</b>

### Agissements suspects

	2000	2013	2014	2015	2016	2017	2018	2019	2020	2021	2022	2023
	192	129	117	196	202	169	100	102	69	51	45	20
<b>Total</b>	<b>192</b>	<b>129</b>	<b>117</b>	<b>196</b>	<b>202</b>	<b>169</b>	<b>100</b>	<b>102</b>	<b>69</b>	<b>51</b>	<b>45</b>	<b>20</b>

### Objets trouvés

	2000	2013	2014	2015	2016	2017	2018	2019	2020	2021	2022	2023
	12	40	46	63	46	55	50	122	85	107	69	26
<b>Total</b>	<b>12</b>	<b>40</b>	<b>46</b>	<b>63</b>	<b>46</b>	<b>55</b>	<b>50</b>	<b>122</b>	<b>85</b>	<b>107</b>	<b>69</b>	<b>26</b>

### Objets perdus

	2000	2013	2014	2015	2016	2017	2018	2019	2020	2021	2022	2023
	499	7.996	8.015	7.034	6.902	5.973	6.266	6.582	5.230	5.491	6.048	1.550



**Objets perdus**

	2000	2013	2014	2015	2016	2017	2018	2019	2020	2021	2022	2023
<b>Total</b>	499	7.996	8.015	7.034	6.902	5.973	6.266	6.582	5.230	5.491	6.048	1.550

**Autres non-infractions**

	2000	2013	2014	2015	2016	2017	2018	2019	2020	2021	2022	2023
Ordonnance de capture		1	2	2	4	7	3	4	5	1	1	1
Non-respect des conditions	3	7	5	5	8	10	36	19	29	24	17	3
Procès-verbal d'information	476	177	170	217	219	324	317	331	244	236	252	62
Notification		1.686	1.758	1.845	1.488	1.223	1.363	1.512	1.527	1.215	1.410	326
Dégradation involontaire câbles (non-télécom)		2	1	1	1	1	1			1		
Comportement lié à une radicalisation violente					2	10		1	2	1		
Demande signalement surveillance électronique					2			1		59	124	32
Fonction de contrôle armes	4	11	11	4	10	9	7	4	14	32	39	11
Non spécifié				3	3	1	2	2	6	1		
Autres non infractions	57											
<b>Total</b>	<b>540</b>	<b>1.884</b>	<b>1.947</b>	<b>2.077</b>	<b>1.737</b>	<b>1.585</b>	<b>1.729</b>	<b>1.874</b>	<b>1.827</b>	<b>1.570</b>	<b>1.843</b>	<b>435</b>