

STATISTIQUES POLICIERES DE CRIMINALITE

LIEU DE PERPETRATION: ZONE DE POLICE

BRUXELLES-OUEST

2000 - Trimestre 1 2023

Police fédérale - DGRIDRIIBIPOL

STATISTIQUES POLICIERES DE CRIMINALITE

LIEU DE PERPETRATION: ZONE DE POLICE

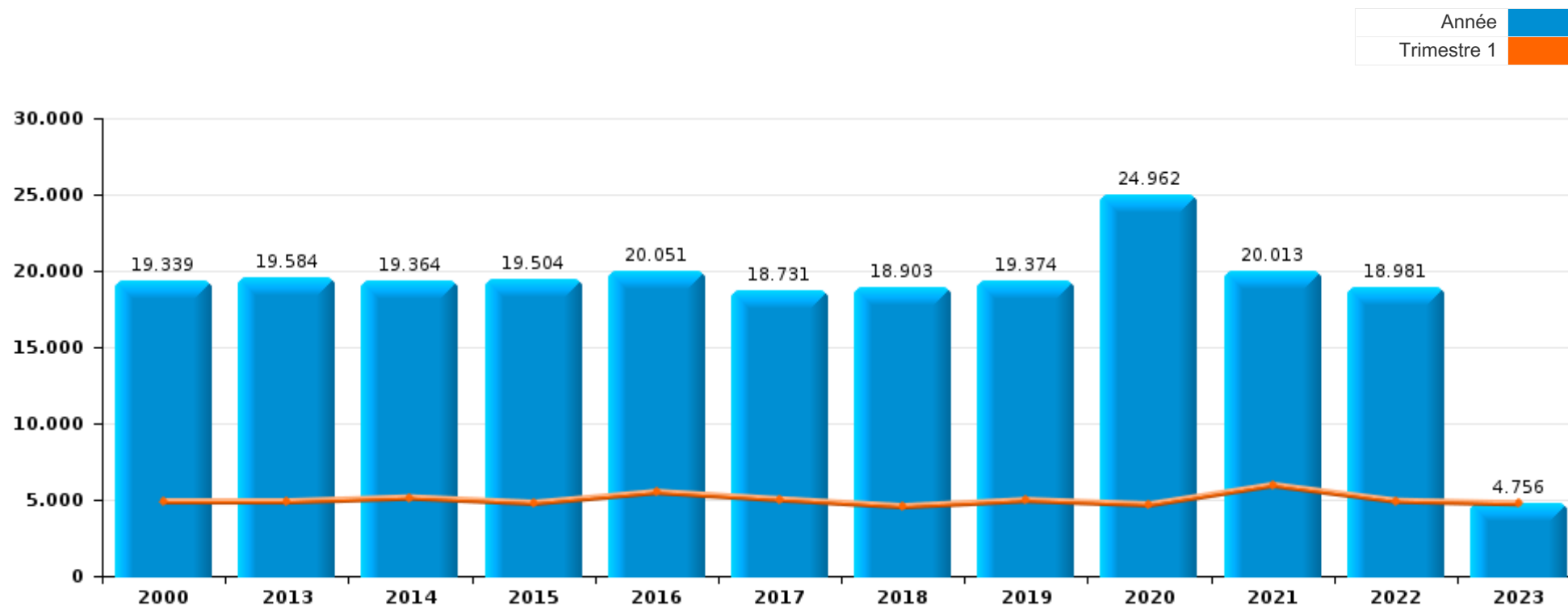
BRUXELLES-OUEST

PARTIE I : INFRACTIONS JUDICIAIRES



BRUXELLES-OUEST

	2000	2013	2014	2015	2016	2017	2018	2019	2020	2021	2022	2023
Nombre total des délits	19.339	19.584	19.364	19.504	20.051	18.731	18.903	19.374	24.962	20.013	18.981	4.756



FPF/DGR/DRI/BIPOL - Statistiques policières de criminalité (date de clôture: 22/09/2023)
 Les données pour les années 2001 jusqu'à 2012 ne sont plus publiées mais restent disponibles sur demande auprès du service BIPOL.
 Les données pour 2023 ne concernent que le 1er trimestre.



BRUXELLES-OUEST

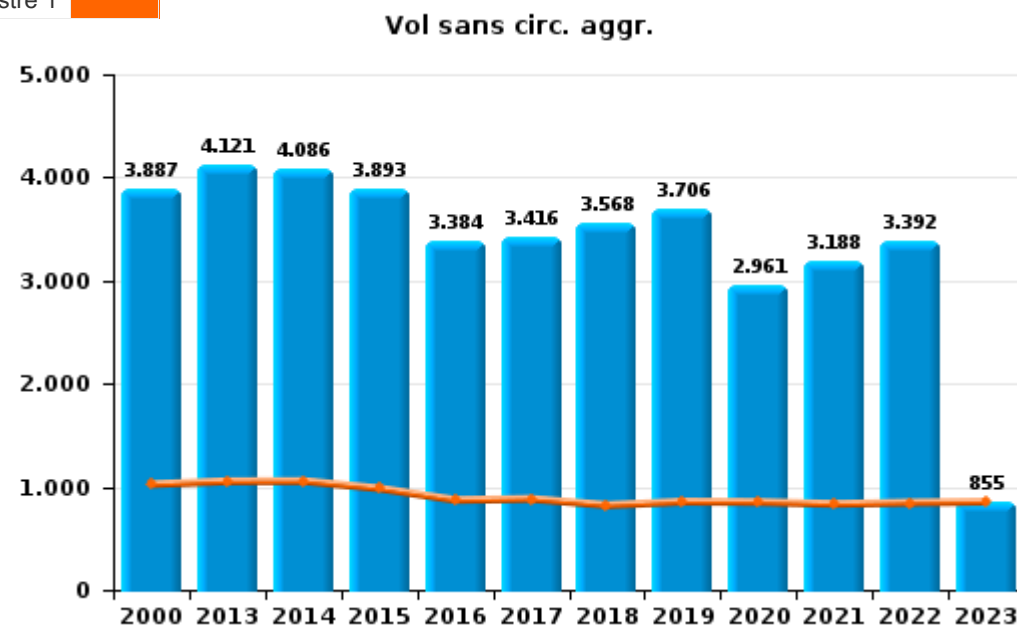
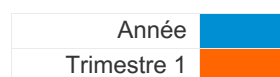
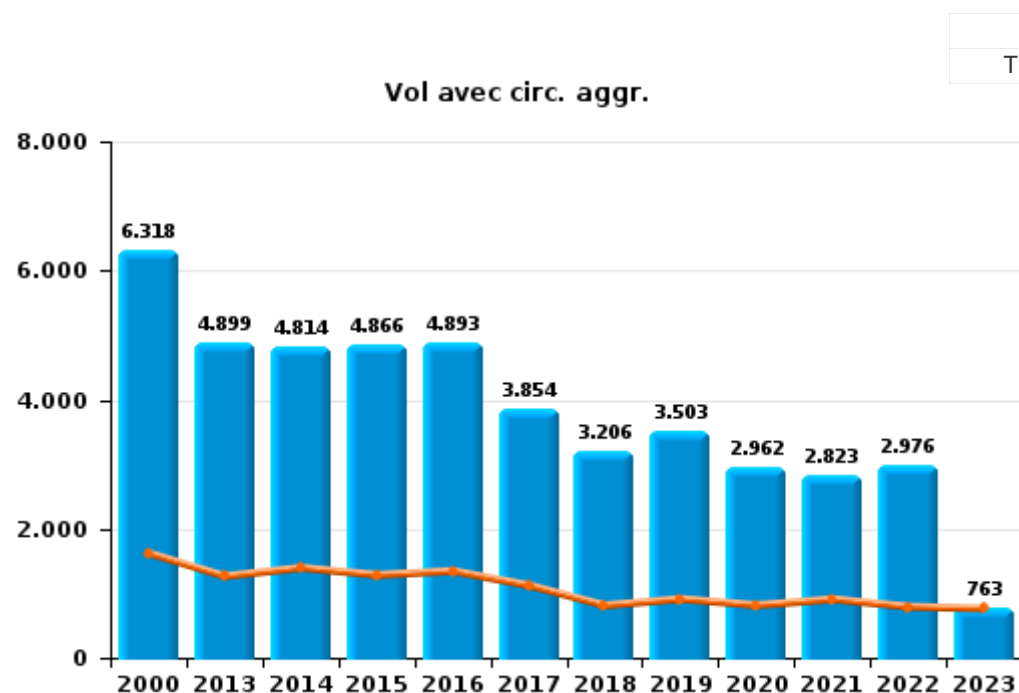
	2000	2013	2014	2015	2016	2017	2018	2019	2020	2021	2022	2023
Vol et extorsion	10.857	9.147	9.015	8.882	8.392	7.386	6.879	7.281	6.004	6.108	6.480	1.649
Dégradation de la propriété	1.543	1.779	1.729	1.693	1.569	1.490	1.602	1.529	1.439	1.479	1.578	419
Infr. contre l'intégrité physique	1.330	1.554	1.596	1.516	1.484	1.499	1.512	1.567	1.395	1.534	1.697	369
Drogues	615	830	787	1.113	1.744	1.604	2.014	2.025	1.869	1.895	1.795	494
Fraude	1.013	729	697	723	598	839	973	1.031	1.207	1.421	1.480	373
Santé publique	14	50	40	30	39	32	27	20	7.519	2.172	44	6
Législation sur les étrangers	272	851	708	889	1.209	1.085	1.107	1.115	915	804	778	210
Infr. contre la sécurité publique	786	770	817	772	700	626	674	632	659	680	714	195
Infr. contre autres valeurs morales et sentiments	192	558	707	681	535	622	631	675	710	747	754	169
Criminalité informatique		415	461	460	526	584	547	644	616	740	1.073	263
Infr. contre la foi publique	540	598	554	611	533	551	546	447	393	422	377	90
Registre de population	582	578	518	468	734	530	471	304	286	190	184	46
Ivresse et alcool	121	385	338	333	330	338	437	484	408	414	553	117
Armes et explosifs	158	243	247	247	295	279	308	251	230	241	255	81
Protection de la jeunesse	86	188	253	237	212	220	264	262	218	235	246	60
Infr. contre les moeurs	134	161	146	154	179	202	200	294	265	256	211	54
Infr. contre l'autorité publique	288	204	186	139	190	181	176	172	205	139	159	41
Code pénal social	3	91	103	101	187	189	143	160	109	85	103	30
Infr. contre la famille	247	110	107	110	102	76	55	83	90	48	68	15
Protection de la personne	58	38	53	57	48	41	56	80	63	78	83	18
Infr. relative au statut juridique de l'enfant	32	47	39	60	39	32	51	95	92	70	99	16
Infr. contre la liberté individuelle	25	63	71	67	83	54	51	50	48	59	64	9
Environnement	76	58	35	19	21	28	32	56	35	45	60	5
Carte d'identité	83	33	40	34	30	28	17	15	66	71	43	4
Autres lois spéciales	39	8	15	13	56	51	34	20	24	25	25	11
Législation économique	1	17	9	11	82	80	23	23	8	7	7	2
Contravention Code pénal	139	3		1	4		1		7	2	2	
Infr. contre la Sécurité de l'Etat		4	23	25	53	24	7	1	13	2	2	
Travail	40	23	13	10	21	10	9	7	11	3	3	
Protection des revenus publics	4	7	10	8	9	14	24	15	13	14	5	4
Exercice illégal de l'autorité publique	9	8	14	15	10	5	3	9	11	6	8	1
Pratiques commerciales	47	11	7	9	5	4	4	2	3	3	1	1
Marchand de sommeil		11	9	1	8	9	4	10	7	4	4	1
Hormones et dopage		3	4	1	8	7	2	9	5	3		
Loi du football		1	4	5	5	5	6	1	1	1	12	1
Traite des êtres humains		8	5	3	7	3	4	3	1	4	4	
Provocation crime ou délits									16	2	8	2
Sécurité privée	4		1	4	2	3	1			1	1	
Autres infractions Code pénal			3	2	2		2	2	1	3	1	
Législation sur les élections	1						5					
Exploitation de la mendicité							1					
Sous-total	19.339	19.584	19.364	19.504	20.051	18.731	18.903	19.374	24.962	20.013	18.981	4.756
Contravention règlement policier local	24	10	2	1	2	3	5	18	1.954	714	710	212
Sous-total	24	10	2	1	2	3	5	18	1.954	714	710	212
Total	19.363	19.594	19.366	19.505	20.053	18.734	18.908	19.392	26.916	20.727	19.691	4.968



I.1. Catégorie des infractions : Vol et extorsion (top 5 des infractions au niveau national 2022)

BRUXELLES-OUEST

	2000	2013	2014	2015	2016	2017	2018	2019	2020	2021	2022	2023
Vol avec circ. agr.	6.318	4.899	4.814	4.866	4.893	3.854	3.206	3.503	2.962	2.823	2.976	763
Vol sans circ. agr.	3.887	4.121	4.086	3.893	3.384	3.416	3.568	3.706	2.961	3.188	3.392	855
Extorsion	32	109	101	109	93	93	90	64	71	85	92	28
Vol non spécifié	618	18	14	14	22	23	15	8	10	12	20	3
Autres	2											
Total	10.857	9.147	9.015	8.882	8.392	7.386	6.879	7.281	6.004	6.108	6.480	1.649





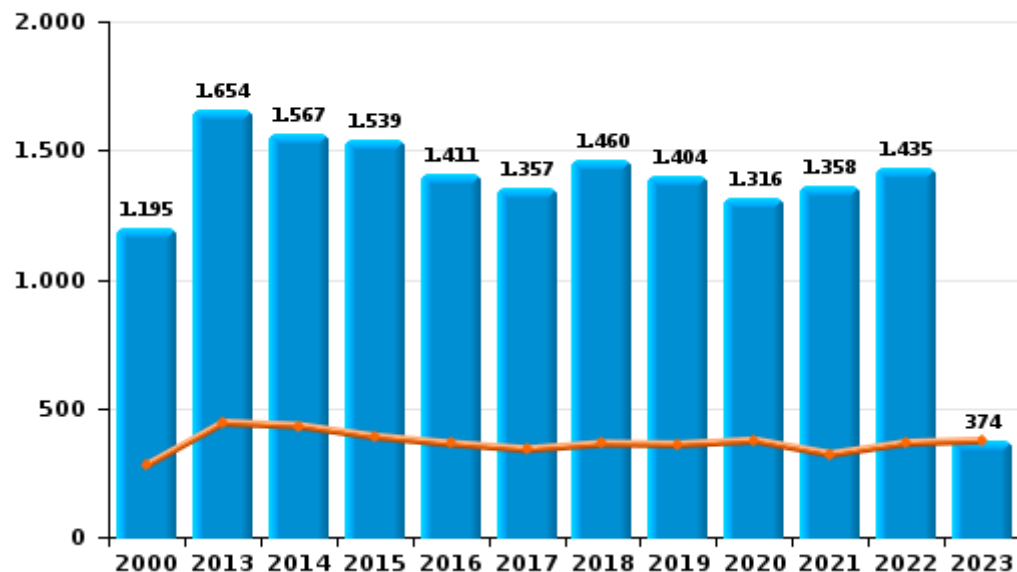
I.2. Catégorie des infractions : Dégradation de la propriété (top 5 des infractions au niveau national 2022)

BRUXELLES-OUEST

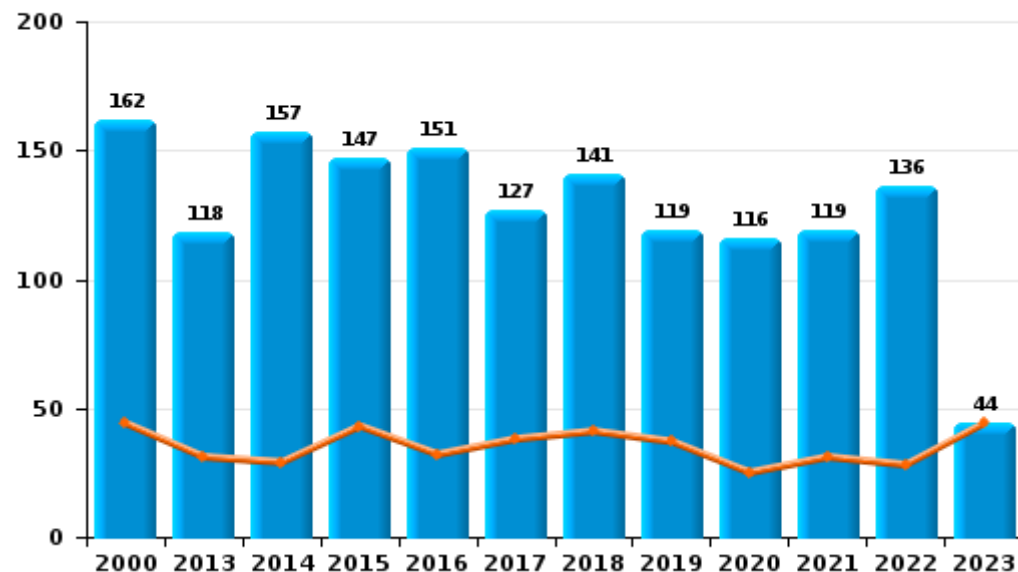
	2000	2013	2014	2015	2016	2017	2018	2019	2020	2021	2022	2023
Vandalisme	1.195	1.654	1.567	1.539	1.411	1.357	1.460	1.404	1.316	1.358	1.435	374
Incendie volontaire	86	68	97	82	79	75	88	65	56	64	79	25
Incendie involontaire	76	50	60	65	72	52	53	54	60	55	57	19
Destruction, dénaturation, dégradation	185	6	4	7	7	6	1	6	7	2	5	
Destruction par explosion volontaire	1	1	1								2	1
Total	1.543	1.779	1.729	1.693	1.569	1.490	1.602	1.529	1.439	1.479	1.578	419



Vandalisme



Incendie



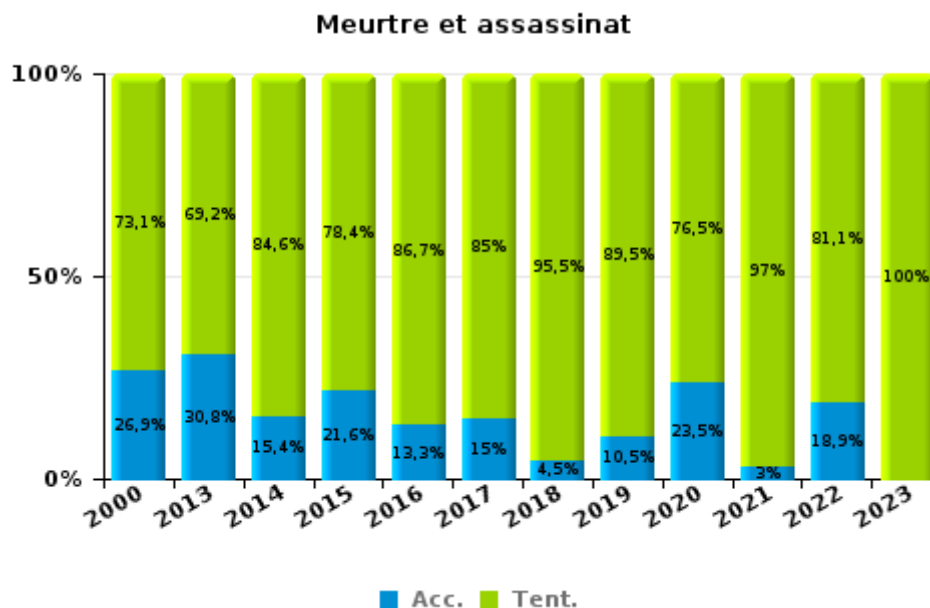
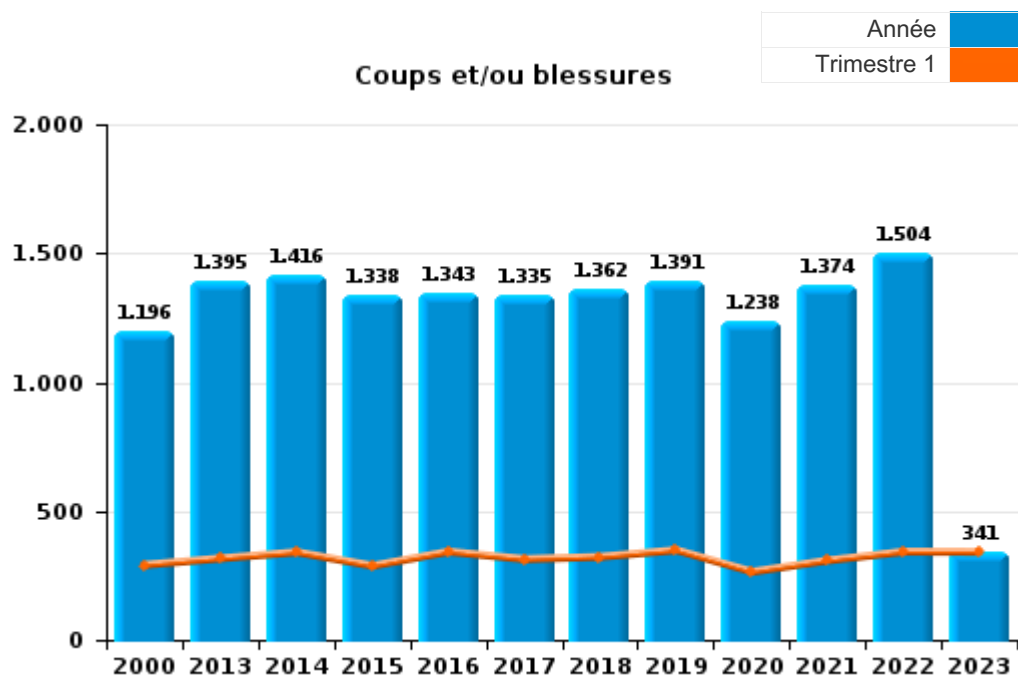
FPF/DGR/DRI/BIPOL - Statistiques policières de criminalité (date de clôture: 22/09/2023)
 Les données pour les années 2001 jusqu'à 2012 ne sont plus publiées mais restent disponibles sur demande auprès du service BIPOL.
 Les données pour 2023 ne concernent que le 1er trimestre.



I.3. Catégorie des infractions : Infr. contre l'intégrité physique (top 5 des infractions au niveau national 2022)

BRUXELLES-OUEST

	2000	2013	2014	2015	2016	2017	2018	2019	2020	2021	2022	2023
Coups et/ou blessures	1.196	1.395	1.416	1.338	1.343	1.335	1.362	1.391	1.238	1.374	1.504	341
Autres	108	133	154	141	126	144	128	157	123	127	156	23
Meurtre et assassinat	26	26	26	37	15	20	22	19	34	33	37	5
Total	1.330	1.554	1.596	1.516	1.484	1.499	1.512	1.567	1.395	1.534	1.697	369



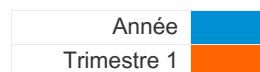
FPF/DGR/DRI/BIPOL - Statistiques policières de criminalité (date de clôture: 22/09/2023)
 Les données pour les années 2001 jusqu'à 2012 ne sont plus publiées mais restent disponibles sur demande auprès du service BIPOL.
 Les données pour 2023 ne concernent que le 1er trimestre.



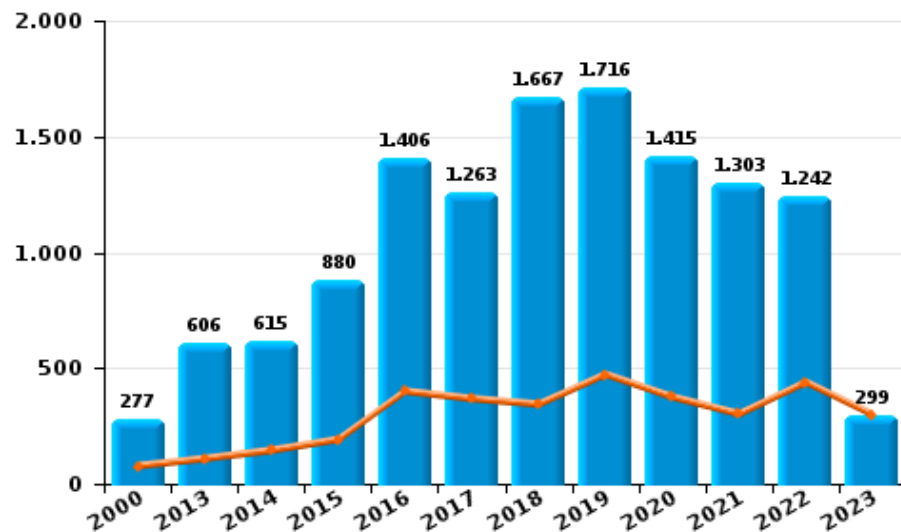
I.4. Catégorie des infractions : Drogues (top 5 des infractions au niveau national 2022)

BRUXELLES-OUEST

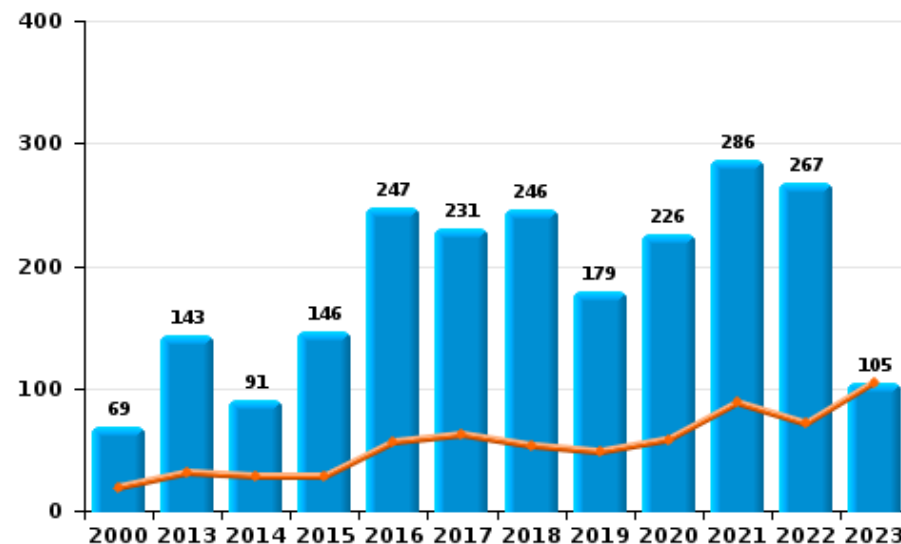
	2000	2013	2014	2015	2016	2017	2018	2019	2020	2021	2022	2023
Détention	277	606	615	880	1.406	1.263	1.667	1.716	1.415	1.303	1.242	299
Commerce	69	143	91	146	247	231	246	179	226	286	267	105
Autres	11	17	20	14	17	33	32	61	157	291	257	86
Importation et exportation	18	34	28	39	44	49	48	52	43	3	3	1
Usage	240	14	7	15	16	10	4	4	10	5	13	
Fabrication		16	26	19	14	18	17	13	18	7	13	3
Total	615	830	787	1.113	1.744	1.604	2.014	2.025	1.869	1.895	1.795	494



Détention



Commerce





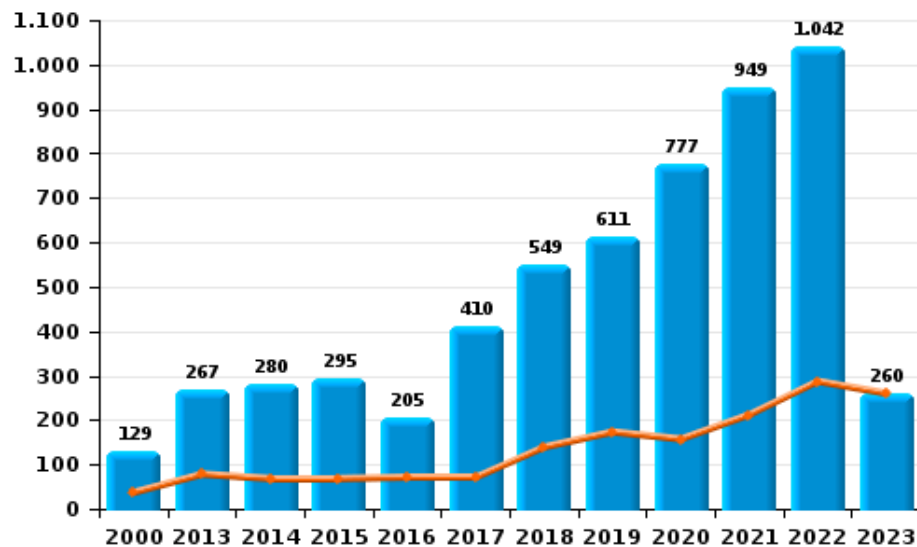
I.5. Catégorie des infractions : Fraude (top 5 des infractions au niveau national 2022)

BRUXELLES-OUEST

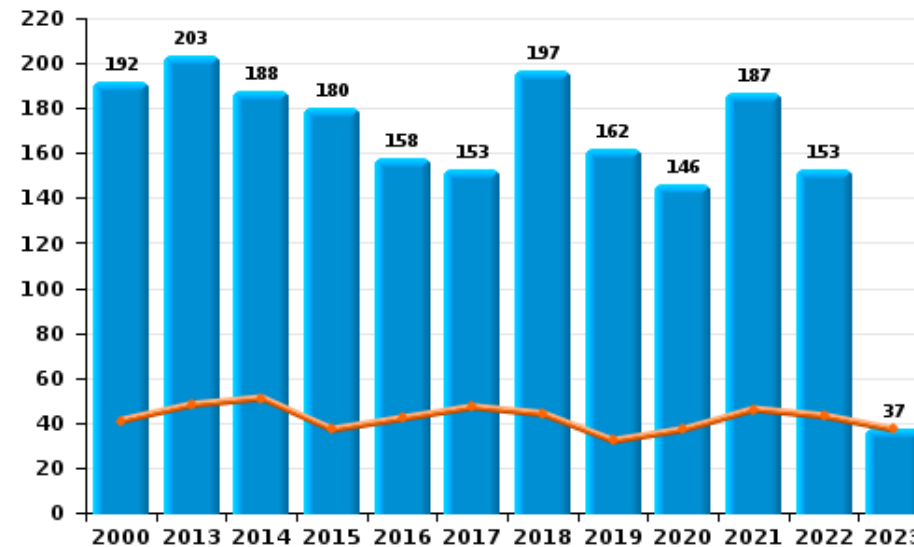
	2000	2013	2014	2015	2016	2017	2018	2019	2020	2021	2022	2023
Abus de confiance et infr. apparentées	192	203	188	180	158	153	197	162	146	187	153	37
Détournement et destruction frauduleuse	403	41	54	48	45	53	56	60	50	33	73	18
Escroquerie	129	267	280	295	205	410	549	611	777	949	1.042	260
Fraudes: Autres	101	34	30	34	32	42	33	46	126	140	105	30
Grivèlerie	48	27	16	11	12	10	8	15	9	11	8	4
Infr. liées à l'insolvabilité	5	36	26	23	15	29	27	21	12	7	6	
Recel	135	121	103	132	131	142	103	116	87	94	93	24
Total	1.013	729	697	723	598	839	973	1.031	1.207	1.421	1.480	373



Escroquerie



Abus de confiance et infr. apparentée



STATISTIQUES POLICIERES DE CRIMINALITE

LIEU DE PERPETRATION: ZONE DE POLICE

BRUXELLES-OUEST

PARTIE II : FIGURES CRIMINELLES / PHENOMENES



BRUXELLES-OUEST

FC Vol moyen de transport

	2000	2013	2014	2015	2016	2017	2018	2019	2020	2021	2022	2023
Vol de voiture	1.218	337	317	286	314	253	219	221	150	166	155	34
Vol de moto	65	44	56	46	38	53	40	32	26	34	44	4
Carjacking	63	15	13	11	10	6	6	6	2	10	5	1
Homejacking	3		1	2	1	1			1	1		
Vol dans les garages	5	10	7	8	15	3	5	10	4	5	1	
Vol de vélomoteur	62	35	41	30	41	42	30	36	34	38	66	9
Vol de vélo	105	303	338	376	446	413	434	506	426	383	434	87

FC Cambriolage

	2000	2013	2014	2015	2016	2017	2018	2019	2020	2021	2022	2023
Cambriolage dans habitation	1.093	1.750	1.615	1.681	1.333	1.213	1.119	1.197	786	763	957	225
Cambriolage ds entreprise ou commerce	490	352	392	496	407	323	241	362	321	196	239	82
Cambriolage ds service public ou bâtiment administ	122	72	106	101	109	96	55	84	63	33	39	18
Vol au bélier			1	1	1							1
Cambriolage dans bâtiment (total)	1.705	2.167	2.102	2.274	1.849	1.630	1.415	1.642	1.169	992	1.234	325



FC Vol autre

	2000	2013	2014	2015	2016	2017	2018	2019	2020	2021	2022	2023
Vol à main armée	236	189	163	174	118	130	108	79	84	103	103	23
Vol avec violence sans arme	933	1.052	926	1.111	999	923	753	556	450	440	465	95
Vol dans ou sur un véhicule	3.645	2.456	2.209	2.008	2.374	1.643	1.327	1.443	1.553	1.658	1.479	356
Sacjacking dans une voiture		190	55	97	164	91	73	44	11	9	12	2
Vol d'armes et explosifs	28	26	19	22	18	15	13	23	11	14	12	4
Steaming		3	6	4	1	1	2		1			
Arrachage de sac à main	242	130	98	87	66	51	41	36	33	23	33	2
Vol à l'arraché	338	688	580	718	701	650	521	376	247	216	248	43
Vol à la tire	487	894	925	763	684	694	830	1.037	741	891	974	300
Vol à l'étalage	182	320	329	317	235	255	276	241	240	226	183	59
Vol par ruse	181	163	141	211	143	127	113	107	98	93	78	11
Vol de métaux	12	24	16	13	12	2	14	6	2	7	10	
Vol sur les chantiers	36	72	68	70	62	42	56	72	46	30	29	8
Home-invasion		3	1	4	10	16	7	5	2	3	3	3
Vol d'animaux	5	3	1	5	5	8	4	4	3	2	1	
Vol de cargaison	1	3		2	1	4		2	4		2	1

Criminalité ICT

	2000	2013	2014	2015	2016	2017	2018	2019	2020	2021	2022	2023
Fraude de cartes de paiements	16	271	237	233	304	368	264	238	242	243	286	54
Phishing		4	2	5	3	3	4	1	9	7	9	1
Ransomware						6	2	2		2	2	
Shouldersurfing		32	31	28	28	49	21	21	18	13	9	1
Skimming		21	10	11	9	7	5	3	7	6	6	2



FC Autre

	2000	2013	2014	2015	2016	2017	2018	2019	2020	2021	2022	2023
Violence contre les métiers d'intérêt général	28	43	47	29	49	47	48	43	52	72	78	14
Viol collectif	5	7	5	4	7	4	4	5	9	5	4	
Graffiti		62	75	114	67	49	41	50	38	43	34	10
Dégradation de voiture	246	1.031	924	783	770	718	824	778	690	696	732	215
Rixe au couteau	10	27	34	22	28	23	23	26	31	28	43	14

PH Violence intrafamiliale (VIF)

	2000	2013	2014	2015	2016	2017	2018	2019	2020	2021	2022	2023
VIF: physique, dans le couple	207	465	418	444	403	406	455	409	385	412	449	84
VIF: physique, envers des descendants	28	82	87	94	112	115	125	108	103	123	136	26
VIF: physique, envers d'autres membres	159	67	64	71	95	79	77	85	62	83	84	15
VIF: sexuelle, dans le couple		1	1		2	5	3	1	1	2	2	
VIF: sexuelle, envers des descendants	8	6	12	5	8	9	10	11	10	13	4	
VIF: sexuelle, envers d'autres membres			1	3	1	2			1	3		
VIF: psychique, dans le couple	182	142	129	171	148	143	145	179	202	143	191	31
VIF: psychique, envers des descendants	1	5	3	10	22	31	21	18	19	17	20	8
VIF: psychique, envers d'autres membres	2	8	6	14	22	16	21	26	21	22	22	1
VIF: économique, dans le couple		21	6	15	19	25	20	20	14	28	13	3
VIF: économique, envers des descendants	13	1	1	2	2	3	3	3	1	4	2	1
VIF: économique, envers d'autres membres	146	44	39	37	31	30	28	28	16	18	26	7



PH Hormones et dopage

	2000	2013	2014	2015	2016	2017	2018	2019	2020	2021	2022	2023
Dopage humain	11	3	6	5	11	9	2	10	7	5	1	1
Engraissement illégal		2	2		2	2	1	3		1	1	1

PH Drogues

	2000	2013	2014	2015	2016	2017	2018	2019	2020	2021	2022	2023
Vente de cocaïne	1	21	15	27	57	39	43	29	41	70	72	22
Import-export de cocaïne		1		1	1	2	3	2	1			
Production de drogues synthétiques			2									
Import-export de drogues synthétiques							1					
Vente de drogues synthétiques		3	2	1	3	7	7	5	4	4	3	3
Production de cannabis (culture)		7	10	8	8	10	10	8	7	3	4	2
Import-export de cannabis en grande quantité					1	1	1	2	1			
Vente de cannabis en grande quantité		2	1	3	6	6	9	3	7	15	15	3
Import-export d'héroïne				1	1	1						
Vente-traffic d'héroïne		28	21	33	53	38	42	36	25	35	29	9

PH Trafic d'armes

	2000	2013	2014	2015	2016	2017	2018	2019	2020	2021	2022	2023
Commerce et production d'arme à feu et mun.		2	2	4	4	6	1	2	2	1	5	1
Commerce et production d'arme non à feu	1		2			1	2				2	

PH Traite des êtres humains

	2000	2013	2014	2015	2016	2017	2018	2019	2020	2021	2022	2023
TEH - exploitation économique	1	5	3	1	7	3	2	1	1	3	3	
TEH - exploitation sexuelle	1	4	2	11	4		5	3	9	6	5	2



PH Violence dans l'espace public

	2000	2013	2014	2015	2016	2017	2018	2019	2020	2021	2022	2023
Violence physique (transport public)	51	83	88	56	73	64	67	81	71	63	69	22
Violence physique (voie publique)	532	657	607	566	570	569	605	553	537	579	622	130
Violence physique (autre endroit public)	47	30	58	40	45	53	39	59	52	45	44	13
Violence physique (endroit accessible au public)	159	116	124	127	116	126	119	122	72	88	129	43
Violence sexuelle (transport public)	7	16	9	9	6	7	9	20	13	13	15	3
Violence sexuelle (voie publique)	19	30	19	18	31	20	16	35	17	27	26	9
Violence sexuelle (autre endroit public)	6	7	3	6	8	11	6	8	8	11	9	4
Violence sexuelle (endroit accessible au public)	15	13	13	11	8	17	17	20	8	10	18	5
Violence psychique (transport public)	91	87	75	81	68	64	60	59	32	44	43	10
Violence psychique (voie publique)	364	384	414	365	336	357	372	360	340	346	404	92
Violence psychique (autre endroit public)	49	36	38	35	34	30	28	31	37	28	39	10
Violence psychique (endroit accessible au public)	123	173	150	161	127	122	87	99	76	90	96	25
Vol à main armée (transport public)	13	9	5	3	2	5	3	4	3	7	5	1
Vol à main armée (voie publique)	97	72	59	58	39	48	43	27	33	44	41	14
Vol à main armée (autre endroit public)	19	6	10	7	4	9	3	1	3	4	11	2
Vol à main armée (endroit accessible au public)	67	74	70	77	47	49	45	27	34	30	33	5
Vol avec violence sans arme (transport public)	108	191	168	159	84	62	65	49	49	65	46	16
Vol avec violence sans arme (voie publique)	614	680	586	746	739	659	536	349	265	232	264	47
Vol avec violence sans arme (autre endroit public)	51	45	26	38	52	50	28	29	17	23	31	5
Vol avec violence sans arme (endr. acces. au pub.)	67	54	64	67	36	65	41	54	43	39	40	3



PH Autre

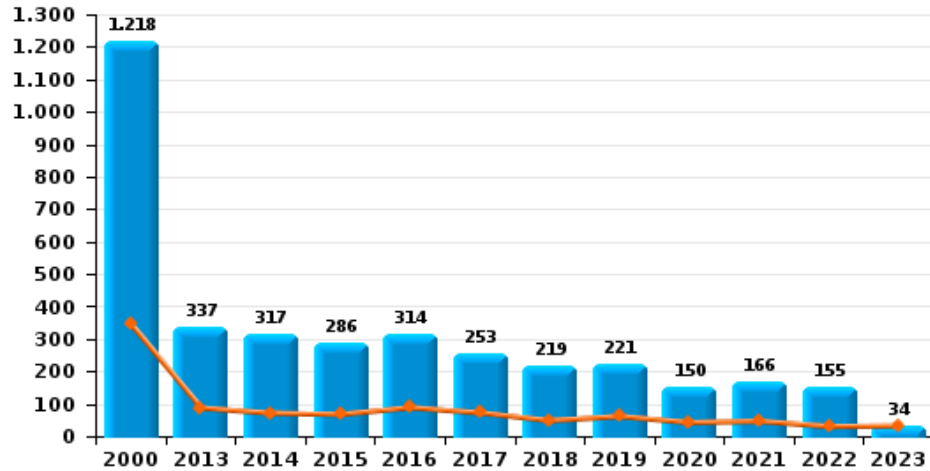
	2000	2013	2014	2015	2016	2017	2018	2019	2020	2021	2022	2023
Faux policiers		10	5	9	4	4	5	3	4	3	4	
Terrorisme, extrémisme et radicalisme		5	25	43	62	29	13	5	22	8	5	5
Cyberharcèlement	49	112	192	172	143	147	141	144	152	170	205	46
Fraude à l'identité	140	252	226	283	231	231	217	205	271	213	219	52



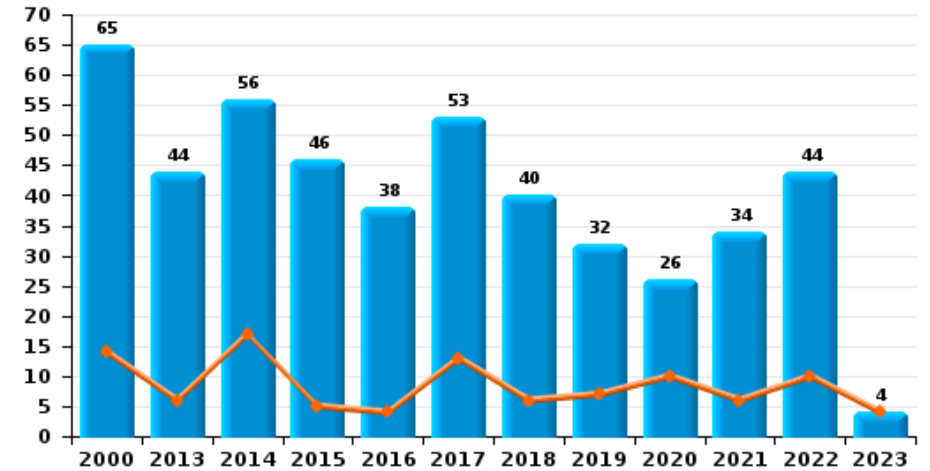
BRUXELLES-OUEST

Année ■
Trimestre 1 ■

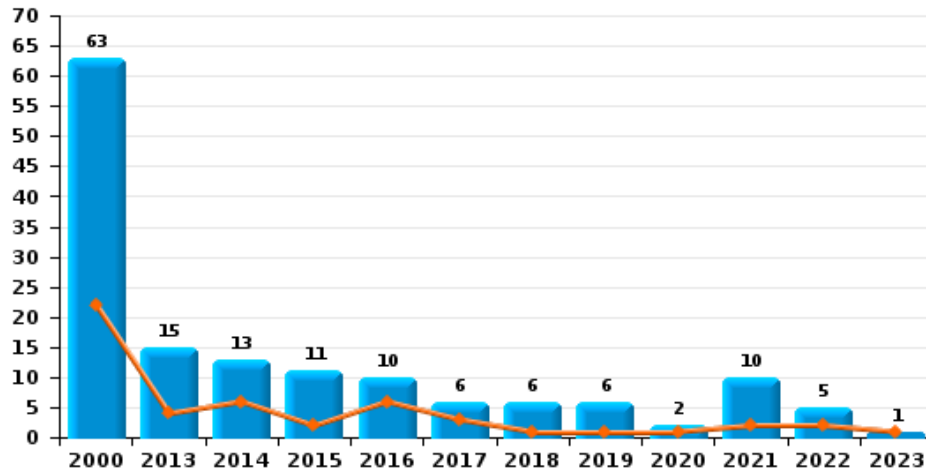
Vol de voiture



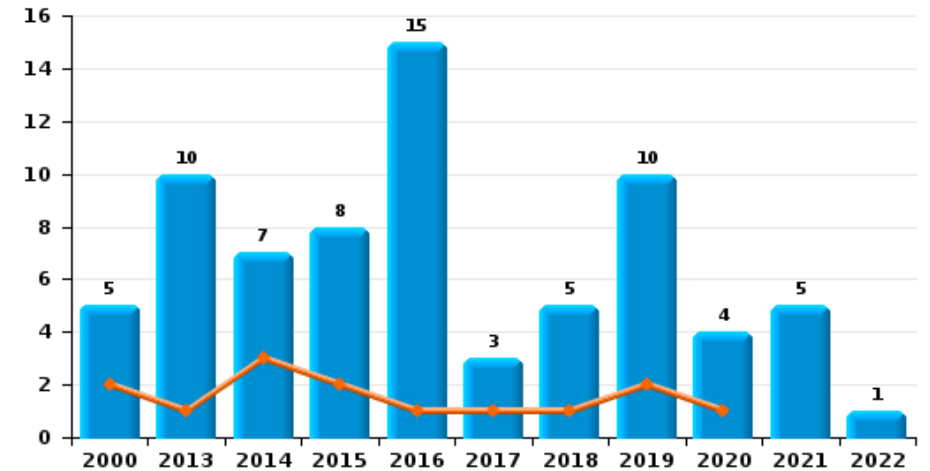
Vol de moto



Carjacking



Vol dans les garages

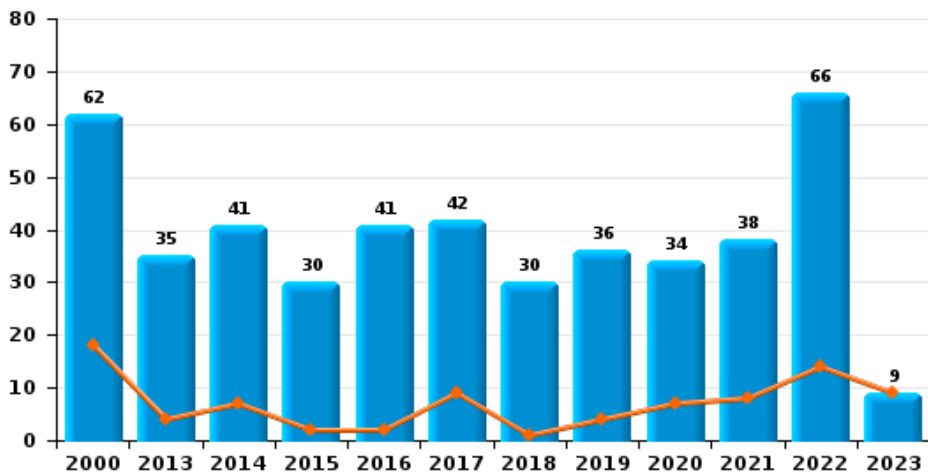




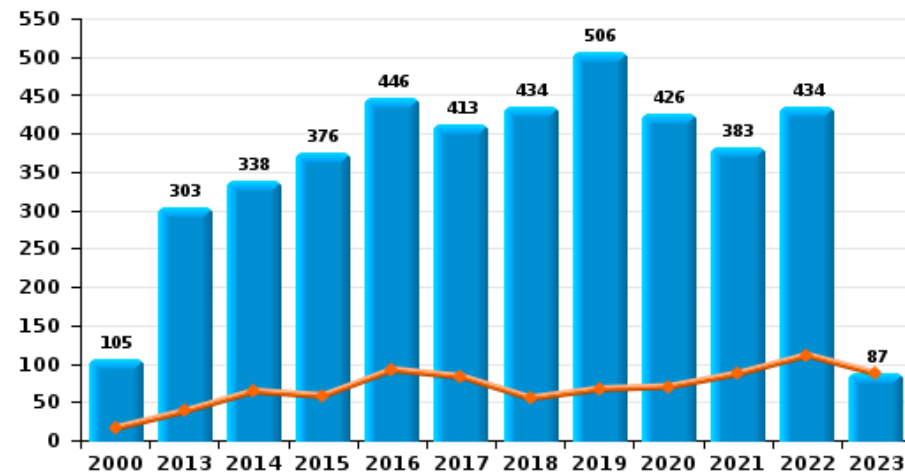
BRUXELLES-OUEST

Année ■
Trimestre 1 ■

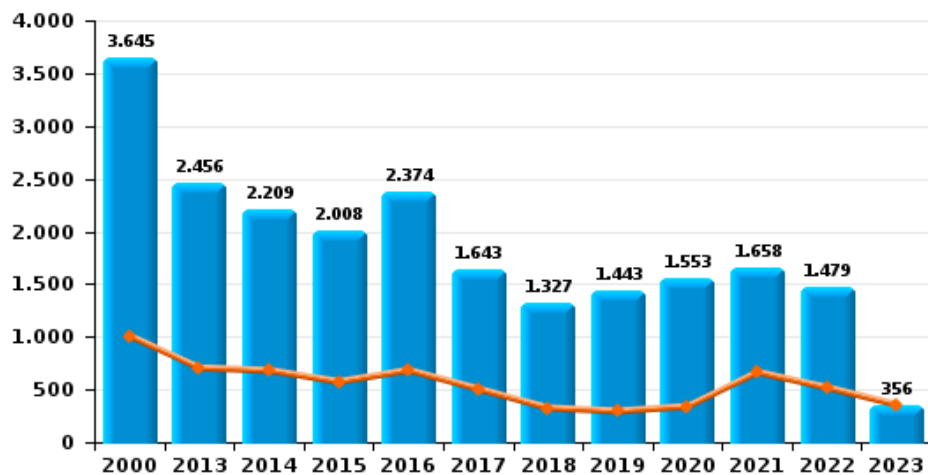
Vol de vélomoteur



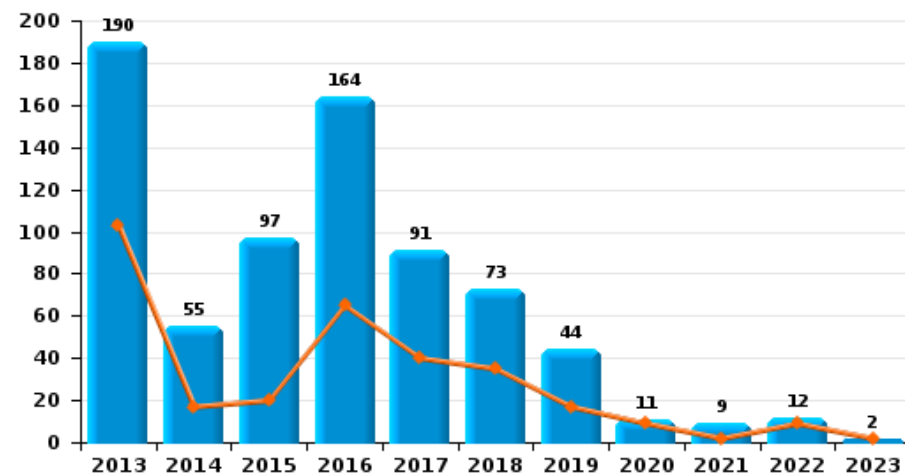
Vol de vélo



Vol dans ou sur un véhicule



Sacjacking dans une voiture

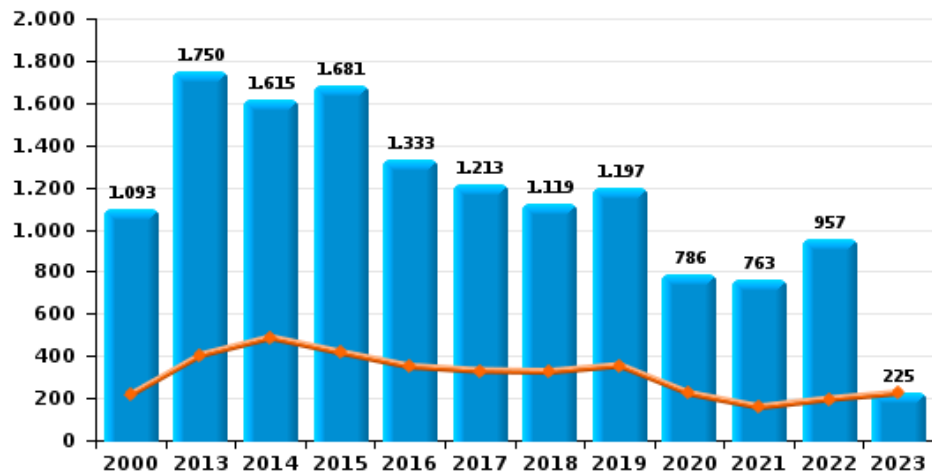




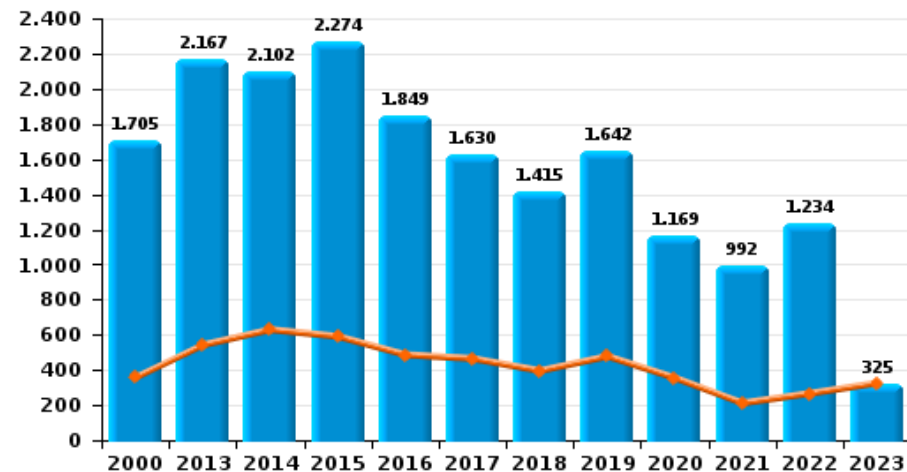
BRUXELLES-OUEST

Année ■
Trimestre 1 ■

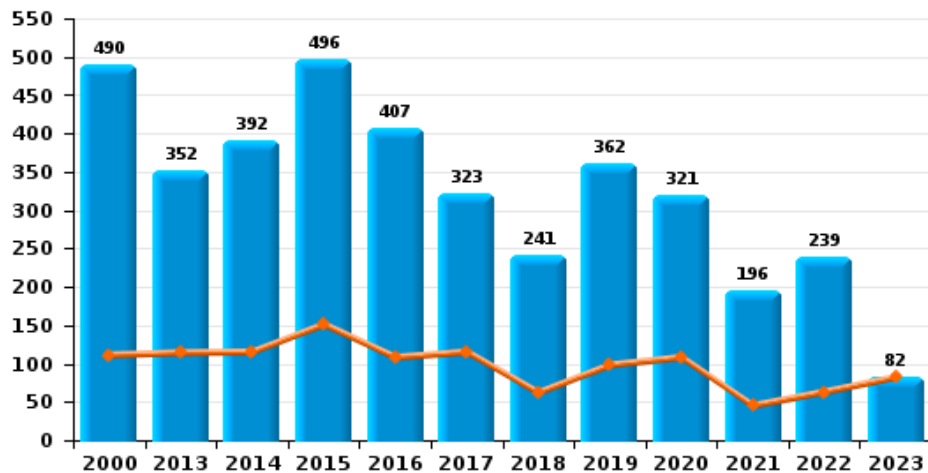
Cambriolage dans habitation



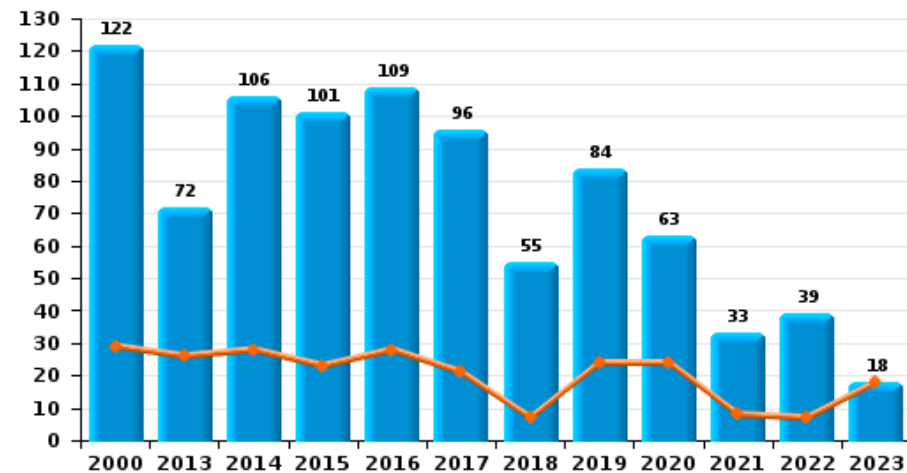
Cambriolage dans bâtiment (total)



Cambriolage ds entreprise ou commerce



Cambriolage ds service public ou bâtiment administ

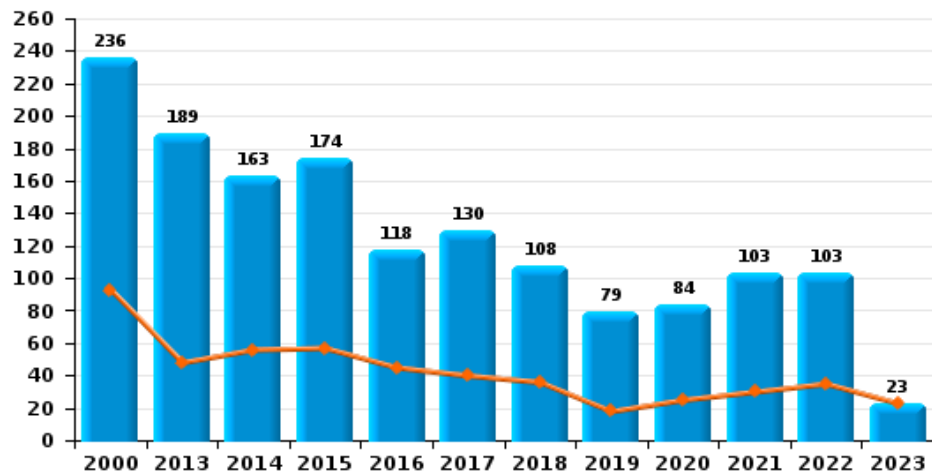




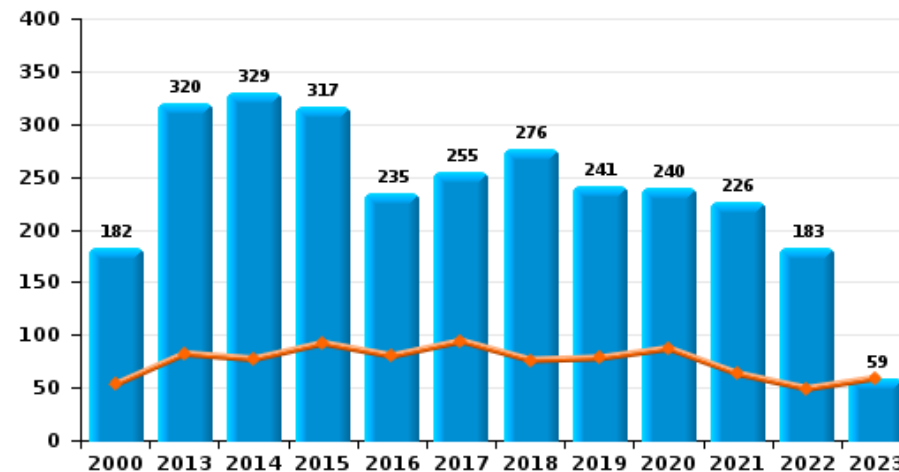
BRUXELLES-OUEST

Année ■
Trimestre 1 ■

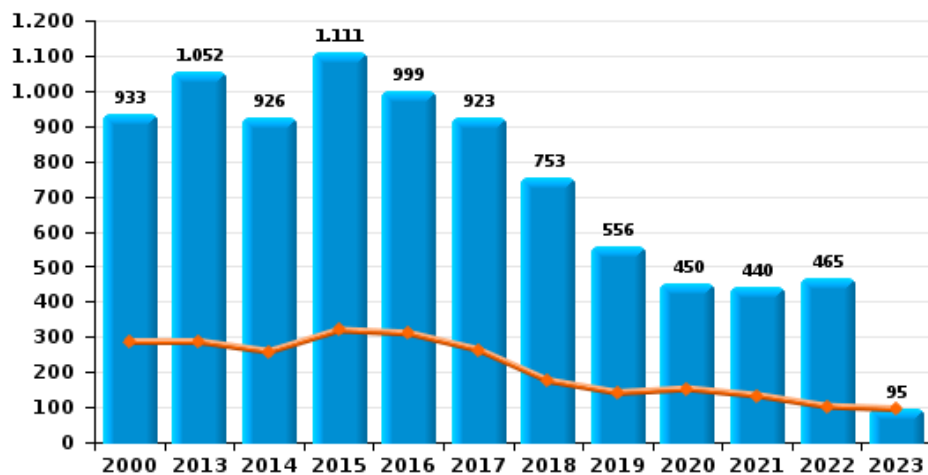
Vol à main armée



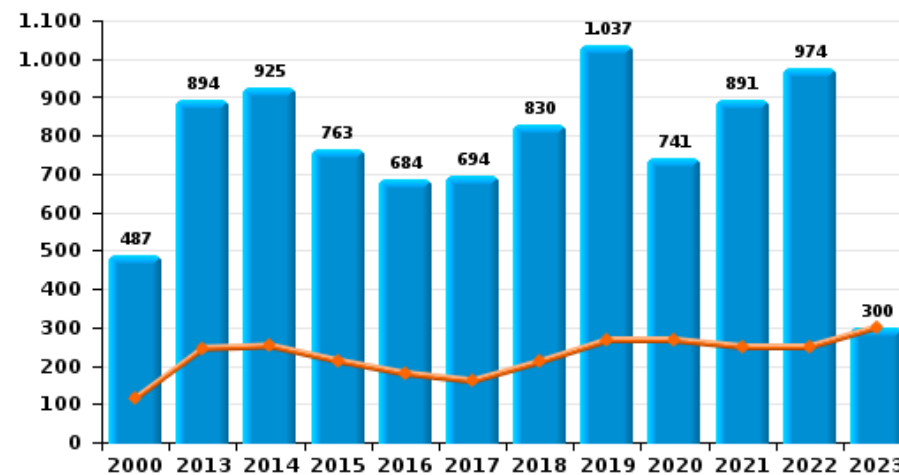
Vol à l'étalage



Vol avec violence sans arme



Vol à la tire

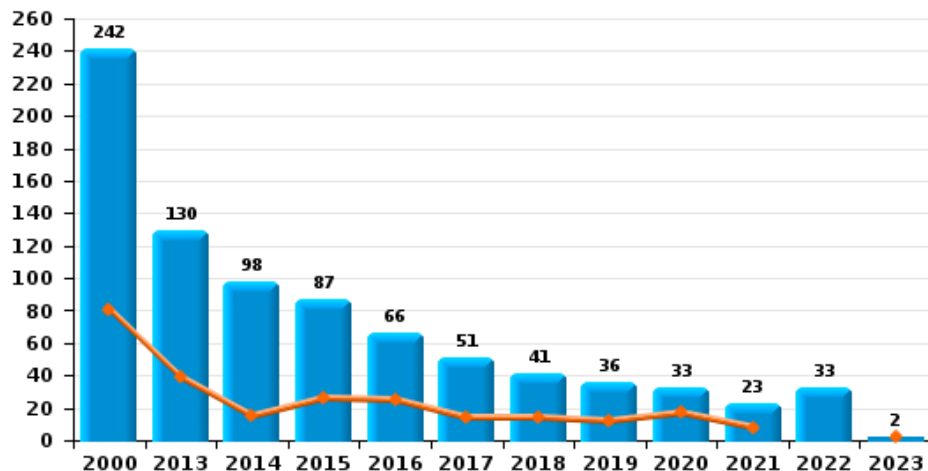




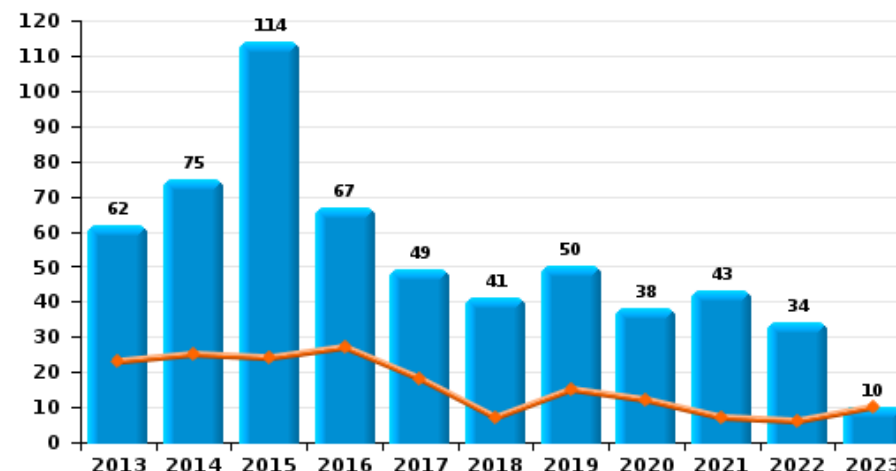
BRUXELLES-OUEST

Année ■
Trimestre 1 ■

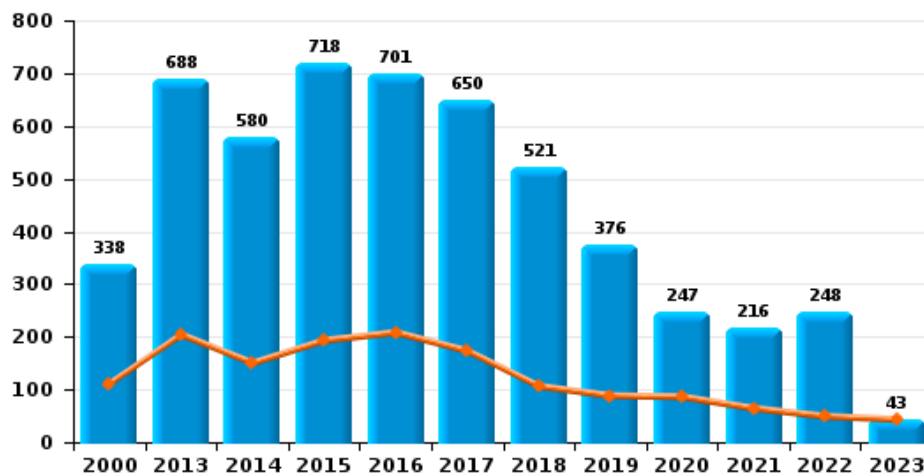
Arrachage de sac à main



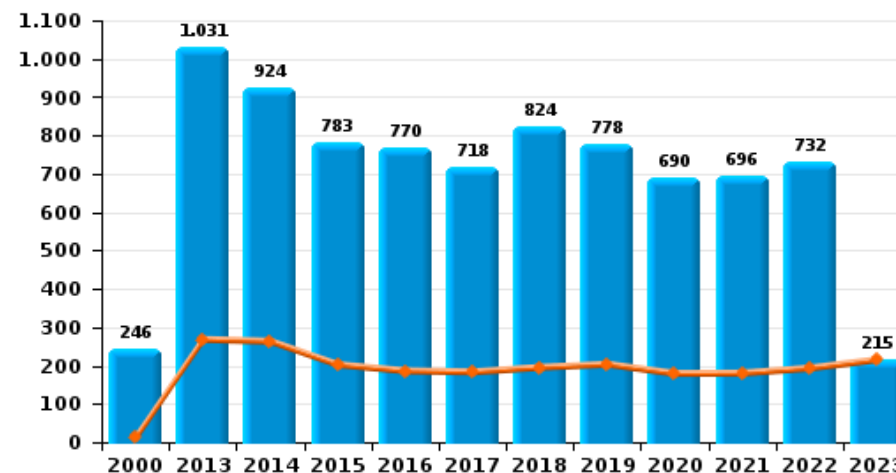
Graffiti



Vol à l'arraché



Dégradation de voiture





BRUXELLES-OUEST

FC Vol moyen de transport

		2000	2013	2014	2015	2016	2017	2018	2019	2020	2021	2022	2023
Vol de voiture	Trim 1	346	89	73	69	90	74	50	63	44	48	32	34
	Trim 2	340	96	78	81	74	58	71	52	27	37	45	
	Trim 3	259	53	83	58	76	49	54	50	46	36	35	
	Trim 4	273	99	83	78	74	72	44	56	33	45	43	
	Total	1.218	337	317	286	314	253	219	221	150	166	155	34
Vol de moto	Trim 1	14	6	17	5	4	13	6	7	10	6	10	4
	Trim 2	22	17	14	11	16	13	10	12	5	6	9	
	Trim 3	12	12	14	17	12	19	11	5	4	18	13	
	Trim 4	17	9	11	13	6	8	13	8	7	4	12	
	Total	65	44	56	46	38	53	40	32	26	34	44	4
Carjacking	Trim 1	22	4	6	2	6	3	1	1	1	2	2	1
	Trim 2	11	4	2	4			1	1		4	1	
	Trim 3	13	2	3	2	2	2	4	1	1	2	1	
	Trim 4	17	5	2	3	2	1		3		2	1	
	Total	63	15	13	11	10	6	6	6	2	10	5	1
Homejacking	Trim 1	1			1								
	Trim 2			1	1		1				1		
	Trim 3	2				1				1			
	Total	3		1	2	1	1			1	1		
Vol dans les garages	Trim 1	2	1	3	2	1	1	1	2	1			
	Trim 2	1	3	1	3	5		1	3	1	1		
	Trim 3	2	2	2	2	7		1	3	2	2		
	Trim 4		4	1	1	2	2	2	2		2	1	
	Total	5	10	7	8	15	3	5	10	4	5	1	



FC Vol moyen de transport

		2000	2013	2014	2015	2016	2017	2018	2019	2020	2021	2022	2023
Vol de vélomoteur	Trim 1	18	4	7	2	2	9	1	4	7	8	14	9
	Trim 2	16	15	15	11	20	12	10	12	9	7	28	
	Trim 3	9	12	13	9	13	18	9	11	8	13	13	
	Trim 4	19	4	6	8	6	3	10	9	10	10	11	
	Total	62	35	41	30	41	42	30	36	34	38	66	9
Vol de vélo	Trim 1	16	38	64	58	92	83	55	67	70	87	111	87
	Trim 2	50	88	86	77	114	112	121	109	93	84	105	
	Trim 3	24	112	98	142	139	126	132	229	148	112	106	
	Trim 4	15	65	90	99	101	92	126	101	115	100	112	
	Total	105	303	338	376	446	413	434	506	426	383	434	87



FC Cambriolage

		2000	2013	2014	2015	2016	2017	2018	2019	2020	2021	2022	2023
Cambriolage dans habitation	Trim 1	217	404	487	417	350	330	326	355	222	158	196	225
	Trim 2	359	405	359	444	316	254	216	290	149	145	233	
	Trim 3	270	510	379	413	348	303	209	287	222	227	302	
	Trim 4	247	431	390	407	319	326	368	265	193	233	226	
	Total	1.093	1.750	1.615	1.681	1.333	1.213	1.119	1.197	786	763	957	225
Cambriolage ds entreprise ou commerce	Trim 1	111	114	115	151	108	115	62	98	108	45	63	82
	Trim 2	125	86	80	141	119	93	44	84	60	38	49	
	Trim 3	135	66	83	94	91	50	48	63	87	51	54	
	Trim 4	119	86	114	110	89	65	87	117	66	62	73	
	Total	490	352	392	496	407	323	241	362	321	196	239	82
Cambriolage ds service public ou bâtiment administ	Trim 1	29	26	28	23	28	21	7	24	24	8	7	18
	Trim 2	40	17	16	40	33	32	14	22	13	7	11	
	Trim 3	25	13	26	19	27	26	12	14	18	9	11	
	Trim 4	28	16	36	19	21	17	22	24	8	9	10	
	Total	122	72	106	101	109	96	55	84	63	33	39	18
Vol au bélier	Trim 1					1							1
	Trim 2			1	1								
	Total			1	1	1							1
Cambriolage dans bâtiment (total)	Trim 1	357	542	629	590	486	464	395	477	354	211	266	325
	Trim 2	524	507	454	624	468	379	274	396	221	190	293	
	Trim 3	430	587	482	524	466	379	269	364	327	287	366	
	Trim 4	394	531	537	536	429	408	477	405	267	304	309	
	Total	1.705	2.167	2.102	2.274	1.849	1.630	1.415	1.642	1.169	992	1.234	325



FC Vol autre

		2000	2013	2014	2015	2016	2017	2018	2019	2020	2021	2022	2023
Vol à main armée	Trim 1	93	48	56	57	45	40	36	18	25	30	35	23
	Trim 2	47	60	23	43	28	21	16	17	16	21	33	
	Trim 3	47	35	36	38	20	24	18	18	27	19	12	
	Trim 4	49	46	48	36	25	45	38	26	16	33	23	
	Total	236	189	163	174	118	130	108	79	84	103	103	23
Vol avec violence sans arme	Trim 1	286	286	258	319	310	263	175	141	152	133	102	95
	Trim 2	272	290	234	291	253	303	227	182	83	96	143	
	Trim 3	152	229	199	226	220	151	201	119	116	108	104	
	Trim 4	223	247	235	275	216	206	150	114	99	103	116	
	Total	933	1.052	926	1.111	999	923	753	556	450	440	465	95
Vol dans ou sur un véhicule	Trim 1	1.008	705	681	574	683	505	325	295	340	664	518	356
	Trim 2	1.060	532	495	462	512	383	315	382	239	239	313	
	Trim 3	619	430	420	422	523	340	329	385	409	340	301	
	Trim 4	958	789	613	550	656	415	358	381	565	415	347	
	Total	3.645	2.456	2.209	2.008	2.374	1.643	1.327	1.443	1.553	1.658	1.479	356
Sacjacking dans une voiture	Trim 1		103	17	20	65	40	35	17	9	2	9	2
	Trim 2		30	11	11	32	11	5	8	2	1	1	
	Trim 3		16	11	6	16	2	11	8		3		
	Trim 4		41	16	60	51	38	22	11		3	2	
	Total		190	55	97	164	91	73	44	11	9	12	2
Vol d'armes et explosifs	Trim 1	11	4	5	5	6	3	2	4	2		1	4
	Trim 2	6	6	6	9	5	5	3	2	3	4	5	
	Trim 3	6	10	6	2	5	4	2	12	4	5	4	
	Trim 4	5	6	2	6	2	3	6	5	2	5	2	
	Total	28	26	19	22	18	15	13	23	11	14	12	4



FC Vol autre

		2000	2013	2014	2015	2016	2017	2018	2019	2020	2021	2022	2023
Steaming	Trim 1		1	1	1								
	Trim 2		1		3		1						
	Trim 3			3		1		1		1			
	Trim 4		1	2				1					
	Total		3	6	4	1	1	2			1		
Arrachage de sac à main	Trim 1	81	39	15	26	25	14	14	12	17	8		2
	Trim 2	64	24	15	24	17	10	10	10	4	7	9	
	Trim 3	35	34	22	13	10	8	5	6	7	5	9	
	Trim 4	62	33	46	24	14	19	12	8	5	3	15	
	Total	242	130	98	87	66	51	41	36	33	23	33	2
Vol à l'arraché	Trim 1	111	204	150	193	208	173	106	88	86	64	49	43
	Trim 2	85	182	156	192	187	239	173	137	47	50	75	
	Trim 3	58	153	127	147	164	108	139	81	53	61	62	
	Trim 4	84	149	147	186	142	130	103	70	61	41	62	
	Total	338	688	580	718	701	650	521	376	247	216	248	43
Vol à la tire	Trim 1	115	245	251	212	179	160	210	266	266	249	249	300
	Trim 2	131	249	227	192	188	200	191	265	138	209	247	
	Trim 3	143	192	191	181	150	143	193	190	177	200	178	
	Trim 4	98	208	256	178	167	191	236	316	160	233	300	
	Total	487	894	925	763	684	694	830	1.037	741	891	974	300
Vol à l'étalage	Trim 1	53	82	77	92	80	94	76	78	87	63	49	59
	Trim 2	50	73	98	91	46	51	76	57	48	66	46	
	Trim 3	41	71	71	67	49	58	65	43	57	41	39	
	Trim 4	38	94	83	67	60	52	59	63	48	56	49	
	Total	182	320	329	317	235	255	276	241	240	226	183	59



FC Vol autre

		2000	2013	2014	2015	2016	2017	2018	2019	2020	2021	2022	2023
Vol par ruse	Trim 1	60	52	40	39	36	31	33	27	33	38	13	11
	Trim 2	53	43	28	65	41	45	24	33	12	18	33	
	Trim 3	45	36	33	51	24	25	24	21	28	19	16	
	Trim 4	23	32	40	56	42	26	32	26	25	18	16	
	Total	181	163	141	211	143	127	113	107	98	93	78	11
Vol de métaux	Trim 1	2	12	8	4	4			4	1	4	3	
	Trim 2	5	10	2	1	2	1	4		1	2	4	
	Trim 3	3		2	4	6	1	3	1			3	
	Trim 4	2	2	4	4			7	1		1		
	Total	12	24	16	13	12	2	14	6	2	7	10	
Vol sur les chantiers	Trim 1	9	30	15	19	17	9	15	28	13	8	6	8
	Trim 2	7	20	25	21	15	9	17	16	6	4	13	
	Trim 3	10	11	9	13	21	11	9	14	15	9	3	
	Trim 4	10	11	19	17	9	13	15	14	12	9	7	
	Total	36	72	68	70	62	42	56	72	46	30	29	8
Home-invasion	Trim 1				1	5	7	1		1	2	1	3
	Trim 2		3	1	1		1	2	1			1	
	Trim 3				1		4	1	1	1	1		
	Trim 4				1	5	4	3	3			1	
	Total		3	1	4	10	16	7	5	2	3	3	3
Vol d'animaux	Trim 1	3	1				1	1		1		1	
	Trim 2	1			1	3	5	1		1			
	Trim 3	1		1	4	1	1	1	3		2		
	Trim 4		2			1	1	1	1	1			
	Total	5	3	1	5	5	8	4	4	3	2	1	



FC Vol autre

		2000	2013	2014	2015	2016	2017	2018	2019	2020	2021	2022	2023
Vol de cargaison	Trim 1		1		1					2		1	1
	Trim 2	1	1		1	1				1			
	Trim 3		1				2		1			1	
	Trim 4						2		1	1			
Total		1	3		2	1	4		2	4		2	1



Criminalité ICT

		2000	2013	2014	2015	2016	2017	2018	2019	2020	2021	2022	2023
Fraude de cartes de paiements	Trim 1	5	88	64	56	65	123	70	69	82	52	74	54
	Trim 2	6	81	54	48	63	101	43	64	33	61	68	
	Trim 3	4	67	61	58	84	64	62	46	70	67	76	
	Trim 4	1	35	58	71	92	80	89	59	57	63	68	
Total		16	271	237	233	304	368	264	238	242	243	286	54
Phishing	Trim 1			1			2	1	1	2	2		1
	Trim 2		3	1	1			1		2	1		
	Trim 3				1	3				2		9	
	Trim 4		1		3		1	2		3	4		
Total			4	2	5	3	3	4	1	9	7	9	1
Ransomware	Trim 1							1					
	Trim 2							1				1	
	Trim 3					3			2		1		
	Trim 4					3					1	1	
Total						6	2	2			2	2	
Shouldersurfing	Trim 1		12	11	8	8	17	5	8	13	4	1	1
	Trim 2		11	7	8	6	9	6	3	1	2	4	
	Trim 3		7	6	4	3	12	6	4	2	1	2	
	Trim 4		2	7	8	11	11	4	6	2	6	2	
Total			32	31	28	28	49	21	21	18	13	9	1
Skimming	Trim 1		9	3	3	2	2	3	2		1	2	2
	Trim 2		6	3	3	3	3	1	1	3	2	1	
	Trim 3		4	2	3	2	1			3	1	1	
	Trim 4		2	2	2	2	1	1		1	2	2	
Total			21	10	11	9	7	5	3	7	6	6	2



FC Autre

		2000	2013	2014	2015	2016	2017	2018	2019	2020	2021	2022	2023
Violence contre les métiers d'intérêt général	Trim 1	5	8	11	6	12	11	12	11	12	14	27	14
	Trim 2	9	11	10	4	14	14	10	11	15	18	15	
	Trim 3	9	7	14	7	14	6	12	13	16	18	18	
	Trim 4	5	17	12	12	9	16	14	8	9	22	18	
	Total	28	43	47	29	49	47	48	43	52	72	78	14
Viol collectif	Trim 1	1	1	3		2		2	1	2		1	
	Trim 2	2	1		2	1	2	1	3	2	2	2	
	Trim 3	1	1			2	1	1	1	5	2		
	Trim 4	1	4	2	2	2	1				1	1	
	Total	5	7	5	4	7	4	4	5	9	5	4	
Graffiti	Trim 1		23	25	24	27	18	7	15	12	7	6	10
	Trim 2		16	19	16	16	12	10	13	10	13	14	
	Trim 3		11	21	34	14	8	11	8	11	15	1	
	Trim 4		12	10	40	10	11	13	14	5	8	13	
	Total		62	75	114	67	49	41	50	38	43	34	10
Dégradation de voiture	Trim 1	12	268	263	202	186	183	195	203	179	180	193	215
	Trim 2	76	278	229	213	200	196	199	179	152	180	211	
	Trim 3	77	216	214	174	209	132	207	178	186	155	155	
	Trim 4	81	269	218	194	175	207	223	218	173	181	173	
	Total	246	1.031	924	783	770	718	824	778	690	696	732	215
Rixe au couteau	Trim 1	4	6	10	5	6	4	6	7	9	7	12	14
	Trim 2	3	5	6	4	8	9	9	6	6	6	11	
	Trim 3	2	8	7	7	10	6	2	3	6	5	10	
	Trim 4	1	8	11	6	4	4	6	10	10	10	10	
	Total	10	27	34	22	28	23	23	26	31	28	43	14



PH Violence intrafamiliale (VIF)

		2000	2013	2014	2015	2016	2017	2018	2019	2020	2021	2022	2023
VIF: physique, dans le couple	Trim 1	52	111	102	107	106	82	110	86	84	99	98	84
	Trim 2	50	126	111	110	99	104	114	121	82	97	121	
	Trim 3	50	108	107	134	123	118	105	90	97	103	120	
	Trim 4	55	120	98	93	75	102	126	112	122	113	110	
	Total	207	465	418	444	403	406	455	409	385	412	449	84
VIF: physique, envers des descendants	Trim 1	6	15	30	23	29	26	23	27	22	33	32	26
	Trim 2	7	20	25	20	36	32	42	27	33	33	37	
	Trim 3	8	21	20	26	30	31	29	25	21	26	40	
	Trim 4	7	26	12	25	17	26	31	29	27	31	27	
	Total	28	82	87	94	112	115	125	108	103	123	136	26
VIF: physique, envers d'autres membres	Trim 1	31	15	8	11	29	19	12	22	17	16	18	15
	Trim 2	42	20	13	19	26	20	20	21	16	22	20	
	Trim 3	38	19	29	21	26	26	26	23	13	27	24	
	Trim 4	48	13	14	20	14	14	19	19	16	18	22	
	Total	159	67	64	71	95	79	77	85	62	83	84	15
VIF: sexuelle, dans le couple	Trim 1						1						
	Trim 2		1			2	2	1			1		
	Trim 3						1	2		1		1	
	Trim 4			1			1		1		1	1	
	Total		1	1		2	5	3	1	1	2	2	
VIF: sexuelle, envers des descendants	Trim 1	3	1	1	1	4	1		2	2	1	1	
	Trim 2	1	3	2	1	2	5	5	3	2	2	1	
	Trim 3	2	1	5	1	1	2	3	4	1	1		
	Trim 4	2	1	4	2	1	1	2	2	5	9	2	
	Total	8	6	12	5	8	9	10	11	10	13	4	



PH Violence intrafamiliale (VIF)

		2000	2013	2014	2015	2016	2017	2018	2019	2020	2021	2022	2023
VIF: sexuelle, envers d'autres membres	Trim 1					1							
	Trim 2				1					1			
	Trim 3			1	2		2				1		
	Trim 4										2		
	Total			1	3	1	2				1	3	
VIF: psychique, dans le couple	Trim 1	45	41	36	34	49	32	36	35	41	31	39	31
	Trim 2	48	33	32	48	35	41	38	40	55	30	41	
	Trim 3	50	40	36	48	33	41	32	57	59	41	61	
	Trim 4	39	28	25	41	31	29	39	47	47	41	50	
	Total	182	142	129	171	148	143	145	179	202	143	191	31
VIF: psychique, envers des descendants	Trim 1	1	4			7	4	6	6	2	9	2	8
	Trim 2					7	11	7	2	8	4	6	
	Trim 3		1	2	3	2	7	5	6	5	1	5	
	Trim 4			1	7	6	9	3	4	4	3	7	
	Total	1	5	3	10	22	31	21	18	19	17	20	8
VIF: psychique, envers d'autres membres	Trim 1	1	2	2	2	6	3	5	4	3	5	2	1
	Trim 2	1	3	1	5	8	6	8	9	9	2	4	
	Trim 3		1	2	3	3	4	5	7	7	7	7	
	Trim 4		2	1	4	5	3	3	6	2	8	9	
	Total	2	8	6	14	22	16	21	26	21	22	22	1
VIF: économique, dans le couple	Trim 1		7	2	5		8	6	5	2	5	7	3
	Trim 2		7	2	1	5	5	4	6	3	7	2	
	Trim 3		5	1	4	11	5	6	5	6	5	4	
	Trim 4		2	1	5	3	7	4	4	3	11		
	Total		21	6	15	19	25	20	20	14	28	13	3



PH Violence intrafamiliale (VIF)

		2000	2013	2014	2015	2016	2017	2018	2019	2020	2021	2022	2023
VIF: économique, envers des descendants	Trim 1	4						3			2	1	1
	Trim 2	3				1	3		2		1	1	
	Trim 3	4	1			1					1		
	Trim 4	2		1	2				1	1			
	Total	13	1	1	2	2	3	3	3	1	4	2	1
VIF: économique, envers d'autres membres	Trim 1	39	12	16	6	8	10	8	6	3	3	6	7
	Trim 2	49	11	6	12	10	8	7	4	3	3	5	
	Trim 3	27	7	9	11	7	9	5	5	3	7	8	
	Trim 4	31	14	8	8	6	3	8	13	7	5	7	
	Total	146	44	39	37	31	30	28	28	16	18	26	7



PH Hormones et dopage

		2000	2013	2014	2015	2016	2017	2018	2019	2020	2021	2022	2023
Dopage humain	Trim 1	2		2	2	3		2	2	4	2		1
	Trim 2	4	1	1	1	4	3		2	1	1		
	Trim 3	1	1	3	2	1	2		5	1	1		
	Trim 4	4	1			3	4		1	1	1	1	
Total		11	3	6	5	11	9	2	10	7	5	1	1
Engraissement illégal	Trim 1					1	2						1
	Trim 2			2					3				
	Trim 3		2			1					1	1	
	Trim 4							1					
Total			2	2		2	2	1	3		1	1	1



PH Drogues

		2000	2013	2014	2015	2016	2017	2018	2019	2020	2021	2022	2023
Vente de cocaïne	Trim 1		8	5	4	13	11	9	5	15	16	14	22
	Trim 2		3	5	4	18	14	12	6	7	14	11	
	Trim 3	1	6	2	7	13	8	9	10	9	22	29	
	Trim 4		4	3	12	13	6	13	8	10	18	18	
Total		1	21	15	27	57	39	43	29	41	70	72	22
Import-export de cocaïne	Trim 1				1		1						
	Trim 2					2							
	Trim 3		1					2	1				
	Trim 4				1				1	1			
Total			1		1	1	2	3	2	1			
Production de drogues synthétiques	Trim 2			2									
Total				2									
Import-export de drogues synthétiques	Trim 2						1						
Total							1						
Vente de drogues synthétiques	Trim 1		1		1	1	1		2	2	1	2	3
	Trim 2			2			2	2				1	
	Trim 3		1				3	3	3		2		
	Trim 4		1			2	1	2		2	1		
Total			3	2	1	3	7	7	5	4	4	3	3
Production de cannabis (culture)	Trim 1		1	4	2	2	2	4	1			1	2
	Trim 2		2	3	4	2	3	3	4	2	2	1	
	Trim 3		4			2	3	3	3	4	1	1	
	Trim 4			3	2	2	2			1		1	
Total			7	10	8	8	10	10	8	7	3	4	2



PH Drogues

		2000	2013	2014	2015	2016	2017	2018	2019	2020	2021	2022	2023
Import-export de cannabis en grande quantité	Trim 1						1	1					
	Trim 2								1				
	Trim 3								1	1			
	Trim 4				1								
	Total					1	1	1	2	1			
Vente de cannabis en grande quantité	Trim 1				1	2	1		4	3	7		3
	Trim 2				2	2	4	1	2	3	1		
	Trim 3		2		1	1	1			4	2		
	Trim 4			1	2	2	1	3	2	1	5	5	
	Total		2	1	3	6	6	9	3	7	15	15	3
Import-export d'héroïne	Trim 1				1								
	Trim 2					1							
	Trim 3			1									
	Total			1	1	1							
Vente-traffic d'héroïne	Trim 1		10	4	3	11	12	7	14	8	8	8	9
	Trim 2		5	6	6	17	11	11	5	7	8	4	
	Trim 3		9	7	14	10	7	10	11	5	8	7	
	Trim 4		4	4	10	15	8	14	6	5	11	10	
	Total		28	21	33	53	38	42	36	25	35	29	9



PH Trafic d'armes

		2000	2013	2014	2015	2016	2017	2018	2019	2020	2021	2022	2023
Commerce et production d'arme à feu et mun.	Trim 1		2	2	2	1	2		1				1
	Trim 2					1		1	1	1		2	
	Trim 3				2	1	3					3	
	Trim 4					1	1			1	1		
Total			2	2	4	4	6	1	2	2	1	5	1
Commerce et production d'arme non à feu	Trim 1	1		1				1					
	Trim 2											1	
	Trim 3			1									
	Trim 4						1	1				1	
Total		1		2			1	2				2	



PH Traite des êtres humains

		2000	2013	2014	2015	2016	2017	2018	2019	2020	2021	2022	2023
TEH - exploitation économique	Trim 1		1			2	1	1	1	1	2		
	Trim 2		2	1	1	2	2	1			1	2	
	Trim 3	1	1	1								1	
	Trim 4		1	1		3							
Total		1	5	3	1	7	3	2	1	1	3	3	
TEH - exploitation sexuelle	Trim 1		1	1		2			2	2	4		2
	Trim 2		1	1	6	1		4			2		
	Trim 3				2	1				5		1	
	Trim 4	1	2		3			1	1	2		4	
Total		1	4	2	11	4		5	3	9	6	5	2



PH Violence dans l'espace public

		2000	2013	2014	2015	2016	2017	2018	2019	2020	2021	2022	2023
Violence physique (transport public)	Trim 1	18	22	21	17	20	24	17	18	16	24	14	22
	Trim 2	17	22	17	11	22	16	17	22	17	17	17	
	Trim 3	6	11	21	10	13	10	16	22	18	9	19	
	Trim 4	10	28	29	18	18	14	17	19	20	13	19	
	Total	51	83	88	56	73	64	67	81	71	63	69	22
Violence physique (voie publique)	Trim 1	128	132	129	99	129	123	123	131	113	110	135	130
	Trim 2	144	185	163	166	175	162	160	147	133	173	185	
	Trim 3	131	180	173	168	143	135	159	130	179	148	170	
	Trim 4	129	160	142	133	123	149	163	145	112	148	132	
	Total	532	657	607	566	570	569	605	553	537	579	622	130
Violence physique (autre endroit public)	Trim 1	8	3	11	3	11	10	9	7	14	12	5	13
	Trim 2	16	11	20	12	14	18	8	20	12	7	14	
	Trim 3	17	10	18	13	12	13	11	18	18	14	12	
	Trim 4	6	6	9	12	8	12	11	14	8	12	13	
	Total	47	30	58	40	45	53	39	59	52	45	44	13
Violence physique (endroit accessible au public)	Trim 1	41	35	37	33	32	26	28	28	19	12	39	43
	Trim 2	48	23	33	34	37	34	21	37	18	21	32	
	Trim 3	35	26	26	27	20	32	31	25	19	30	31	
	Trim 4	35	32	28	33	27	34	39	32	16	25	27	
	Total	159	116	124	127	116	126	119	122	72	88	129	43
Violence sexuelle (transport public)	Trim 1	4	4	1	4	3		3	7	3	1	6	3
	Trim 2	1	5	1			2	1	3	2	3	6	
	Trim 3	1	3	4	2		2	3	5	4	4		
	Trim 4	1	4	3	3	3	3	2	5	4	5	3	
	Total	7	16	9	9	6	7	9	20	13	13	15	3



PH Violence dans l'espace public

		2000	2013	2014	2015	2016	2017	2018	2019	2020	2021	2022	2023
Violence sexuelle (voie publique)	Trim 1	9	5	4	2	10	8	8	9	5	9	7	9
	Trim 2	3	3	4	6	8	4	5	9	5	4	6	
	Trim 3	4	8	6	4	8	3	1	10	5	6	6	
	Trim 4	3	14	5	6	5	5	2	7	2	8	7	
	Total	19	30	19	18	31	20	16	35	17	27	26	9
Violence sexuelle (autre endroit public)	Trim 1	2	1	2		2		1	4	2	1		4
	Trim 2	1	2		3	4	4	2	3	2	4	4	
	Trim 3	1	2	1	2	2	3	1	1	2	3	1	
	Trim 4	2	2		1		4	2		2	3	4	
	Total	6	7	3	6	8	11	6	8	8	11	9	4
Violence sexuelle (endroit accessible au public)	Trim 1	4	5	3	1	2	5	6	4	2	2	2	5
	Trim 2	5	3	3	6	1	2	3	5	2	4	7	
	Trim 3	5	1	2	1	2	5	4	7	3	3	6	
	Trim 4	1	4	5	3	3	5	4	4	1	1	3	
	Total	15	13	13	11	8	17	17	20	8	10	18	5
Violence psychique (transport public)	Trim 1	23	17	17	24	20	19	24	10	9	11	13	10
	Trim 2	17	22	19	22	13	18	7	15	8	15	8	
	Trim 3	20	17	15	12	13	12	18	19	9	9	9	
	Trim 4	31	31	24	23	22	15	11	15	6	9	13	
	Total	91	87	75	81	68	64	60	59	32	44	43	10
Violence psychique (voie publique)	Trim 1	84	92	115	77	101	89	89	91	86	89	83	92
	Trim 2	113	87	82	103	103	92	97	107	85	84	98	
	Trim 3	69	96	110	101	68	84	89	82	106	98	103	
	Trim 4	98	109	107	84	64	92	97	80	63	75	120	
	Total	364	384	414	365	336	357	372	360	340	346	404	92



PH Violence dans l'espace public

		2000	2013	2014	2015	2016	2017	2018	2019	2020	2021	2022	2023
Violence psychique (autre endroit public)	Trim 1	11	8	9	8	11	10	8	6	14	8	6	10
	Trim 2	11	9	7	9	10	7	7	9	12	10	11	
	Trim 3	13	10	12	9	12	5	7	8	6	6	14	
	Trim 4	14	9	10	9	1	8	6	8	5	4	8	
	Total	49	36	38	35	34	30	28	31	37	28	39	10
Violence psychique (endroit accessible au public)	Trim 1	32	33	38	41	35	20	26	31	26	19	30	25
	Trim 2	47	49	42	37	32	37	14	30	11	25	20	
	Trim 3	19	44	32	35	22	33	27	21	18	20	22	
	Trim 4	25	47	38	48	38	32	20	17	21	26	24	
	Total	123	173	150	161	127	122	87	99	76	90	96	25
Vol à main armée (transport public)	Trim 1	8	1	3		1	1	1	2	1	1	2	1
	Trim 2		2		1	1	1		1	2	2	2	
	Trim 3	1	3		1			1	1		1	1	
	Trim 4	4	3	2	1		3	1			3		
	Total	13	9	5	3	2	5	3	4	3	7	5	1
Vol à main armée (voie publique)	Trim 1	34	20	14	14	16	10	15	6	9	12	13	14
	Trim 2	17	22	8	16	10	9	8	6	6	10	15	
	Trim 3	23	15	15	16	5	12	7	7	10	9	4	
	Trim 4	23	15	22	12	8	17	13	8	8	13	9	
	Total	97	72	59	58	39	48	43	27	33	44	41	14
Vol à main armée (autre endroit public)	Trim 1	14	1	4		2	3			1	1	4	2
	Trim 2	2	4	2	1	1	3	1	1	2	1	2	
	Trim 3	2	1	1	2			1			2	1	
	Trim 4	1		3	4	1	3	1				4	
	Total	19	6	10	7	4	9	3	1	3	4	11	2



PH Violence dans l'espace public

		2000	2013	2014	2015	2016	2017	2018	2019	2020	2021	2022	2023
Vol à main armée (endroit accessible au public)	Trim 1	24	20	31	36	17	19	16	6	12	6	14	5
	Trim 2	15	21	6	17	11	7	4	7	5	6	7	
	Trim 3	14	10	14	11	7	4	5	3	11	4	2	
	Trim 4	14	23	19	13	12	19	20	11	6	14	10	
	Total	67	74	70	77	47	49	45	27	34	30	33	5
Vol avec violence sans arme (transport public)	Trim 1	47	41	65	71	30	19	21	11	17	25	13	16
	Trim 2	29	70	50	34	19	15	17	11	9	13	9	
	Trim 3	11	35	21	22	15	10	17	16	6	11	14	
	Trim 4	21	45	32	32	20	18	10	11	17	16	10	
	Total	108	191	168	159	84	62	65	49	49	65	46	16
Vol avec violence sans arme (voie publique)	Trim 1	181	199	145	185	233	186	130	83	93	72	52	47
	Trim 2	179	173	143	194	176	230	161	128	51	58	82	
	Trim 3	98	146	135	159	172	101	139	73	68	51	59	
	Trim 4	156	162	163	208	158	142	106	65	53	51	71	
	Total	614	680	586	746	739	659	536	349	265	232	264	47
Vol avec violence sans arme (autre endroit public)	Trim 1	8	4	8	7	12	17	4	5	7	5	5	5
	Trim 2	24	11	9	8	16	12	12	11	2	5	7	
	Trim 3	9	18	5	15	7	8	5	8	6	8	8	
	Trim 4	10	12	4	8	17	13	7	5	2	5	11	
	Total	51	45	26	38	52	50	28	29	17	23	31	5
Vol avec violence sans arme (endr. acces. au pub.)	Trim 1	17	16	21	24	8	18	6	19	17	12	8	3
	Trim 2	17	11	16	21	14	21	14	16	4	4	12	
	Trim 3	18	11	12	13	9	15	12	5	13	13	12	
	Trim 4	15	16	15	9	5	11	9	14	9	10	8	
	Total	67	54	64	67	36	65	41	54	43	39	40	3



PH Autre

		2000	2013	2014	2015	2016	2017	2018	2019	2020	2021	2022	2023
Faux policiers	Trim 1		4		2	1		2	1			1	
	Trim 2		2	1	2	3	2	1	1	1		1	
	Trim 3		4	2	3		1	1		2	1	1	
	Trim 4			2	2		1	1	1	1	2	1	
	Total			10	5	9	4	4	5	3	4	3	4
Terrorisme, extrémisme et radicalisme	Trim 1		1	7	14	17	12	8	1	4	1	1	5
	Trim 2		2	7	7	16	4	1	1	5	5		
	Trim 3		1	4	4	17	6	4	1	4	1	3	
	Trim 4		1	7	18	12	7		2	9	1	1	
	Total			5	25	43	62	29	13	5	22	8	5
Cyberharcèlement	Trim 1	5	29	50	55	46	37	30	35	40	50	47	46
	Trim 2	17	17	52	46	26	34	37	30	24	39	60	
	Trim 3	12	22	44	40	33	39	40	29	45	51	47	
	Trim 4	15	44	46	31	38	37	34	50	43	30	51	
	Total	49	112	192	172	143	147	141	144	152	170	205	46
Fraude à l'identité	Trim 1	36	60	43	54	70	65	62	44	94	57	75	52
	Trim 2	36	53	66	72	52	64	53	56	56	50	66	
	Trim 3	42	67	60	82	46	55	55	57	72	46	33	
	Trim 4	26	72	57	75	63	47	47	48	49	60	45	
	Total	140	252	226	283	231	231	217	205	271	213	219	52



BRUXELLES-OUEST

2022

FC Vol moyen de transport

	Jan	Fév	Mar	Avr	Mai	Juin	Juil	Août	Sep	Oct	Nov	Déc	Total
Vol de voiture	15	4	13	5	21	19	13	11	11	18	12	13	155
Vol de moto		4	6	2	2	5	4	1	8	6	3	3	44
Carjacking	2				1				1	1			5
Vol dans les garages										1			1
Vol de vélomoteur	4	6	4	10	8	10	6	3	4	3	4	4	66
Vol de vélo	39	32	40	23	48	34	33	44	29	50	38	24	434

FC Cambriolage

	Jan	Fév	Mar	Avr	Mai	Juin	Juil	Août	Sep	Oct	Nov	Déc	Total
Cambriolage dans habitation	77	53	66	63	66	104	119	118	65	68	74	84	957
Cambriolage ds entreprise ou commerce	22	16	25	18	17	14	21	12	21	22	23	28	239
Cambriolage ds service public ou bâtiment administ	2	2	3	2	3	6	3	4	4	5	4	1	39
Cambriolage dans bâtiment (total)	101	71	94	83	86	124	143	134	89	95	101	113	1.234



FC Vol autre

	Jan	Fév	Mar	Avr	Mai	Juin	Juil	Août	Sep	Oct	Nov	Déc	Total
Vol à main armée	11	6	18	10	10	13	7	1	4	6	5	12	103
Vol avec violence sans arme	40	26	36	36	51	56	29	37	38	40	37	39	465
Vol dans ou sur un véhicule	230	129	159	72	128	113	84	113	104	131	115	101	1.479
Sacjacking dans une voiture	4	3	2			1				1		1	12
Vol d'armes et explosifs			1	2		3	3		1	2			12
Arrachage de sac à main				3	2	4	2	5	2	5	4	6	33
Vol à l'arraché	18	12	19	19	26	30	22	21	19	25	18	19	248
Vol à la tire	57	88	104	77	105	65	69	47	62	119	90	91	974
Vol à l'étalage	12	20	17	7	14	25	11	15	13	19	17	13	183
Vol par ruse	1	3	9	9	15	9	6	4	6	10	3	3	78
Vol de métaux	1		2		1	3	2		1				10
Vol sur les chantiers	1	3	2	4	7	2	2		1	1	3	3	29
Home-invasion			1		1						1		3
Vol d'animaux		1											1
Vol de cargaison		1						1					2

Criminalité ICT

	Jan	Fév	Mar	Avr	Mai	Juin	Juil	Août	Sep	Oct	Nov	Déc	Total
Fraude de cartes de paiements	27	22	25	17	22	29	30	15	31	20	24	24	286
Phishing							1	1	7				9
Ransomware				1								1	2
Shouldersurfing		1				4	1		1		2		9
Skimming	1		1		1		1			1		1	6



FC Autre

	Jan	Fév	Mar	Avr	Mai	Juin	Juil	Août	Sep	Oct	Nov	Déc	Total
Violence contre les métiers d'intérêt général	9	6	12	3	9	3	4	9	5	7	5	6	78
Viol collectif			1	1		1				1			4
Graffiti	2	2	2		11	3		1			4	9	34
Dégradation de voiture	78	45	70	63	73	75	48	61	46	55	57	61	732
Rixe au couteau	3	5	4		4	7		8	2	2	5	3	43

PH Violence intrafamiliale (VIF)

	Jan	Fév	Mar	Avr	Mai	Juin	Juil	Août	Sep	Oct	Nov	Déc	Total
VIF: physique, dans le couple	40	24	34	42	41	38	33	46	41	42	31	37	449
VIF: physique, envers des descendants	13	8	11	8	14	15	12	16	12	9	12	6	136
VIF: physique, envers d'autres membres	6	7	5	9	6	5	4	11	9	6	10	6	84
VIF: sexuelle, dans le couple							1				1		2
VIF: sexuelle, envers des descendants		1		1							1	1	4
VIF: psychique, dans le couple	11	15	13	20	11	10	21	21	19	16	17	17	191
VIF: psychique, envers des descendants	1		1	2	2	2	3	2		3	3	1	20
VIF: psychique, envers d'autres membres	2			3	1		6	1		2	3	4	22
VIF: économique, dans le couple	1	2	4			2	2		2				13
VIF: économique, envers des descendants			1			1							2
VIF: économique, envers d'autres membres	2	1	3	3	1	1	2	4	2	2	2	3	26

PH Hormones et dopage

	Sep	Oct	Total
Dopage humain		1	1
Engraissement illégal	1		1



PH Drogues

	Jan	Fév	Mar	Avr	Mai	Juin	Juil	Août	Sep	Oct	Nov	Déc	Total
Vente de cocaïne	1	5	8	3	2	6	11	9	9	6	8	4	72
Vente de drogues synthétiques	2				1								3
Production de cannabis (culture)		1			1			1		1			4
Vente de cannabis en grande quantité	2	1	4	1				1	1	1	3	1	15
Vente-traffic d héroïne		1	7	2		2	3	3	1	5	4	1	29

PH Trafic d'armes

	Mai	Juin	Juil	Sep	Nov	Total
Commerce et production d'arme à feu et mun.	1	1	2	1		5
Commerce et production d'arme non à feu		1			1	2

PH Traite des êtres humains

	Avr	Mai	Juil	Sep	Oct	Nov	Déc	Total
TEH - exploitation économique	1	1		1				3
TEH - exploitation sexuelle			1		1	2	1	5



PH Violence dans l'espace public

	Jan	Fév	Mar	Avr	Mai	Juin	Juil	Août	Sep	Oct	Nov	Déc	Total
Violence physique (transport public)	4	5	5	8	4	5	6	4	9	6	7	6	69
Violence physique (voie publique)	49	29	57	56	71	58	54	65	51	55	45	32	622
Violence physique (autre endroit public)	1	1	3	6	6	2	6	3	3	6	4	3	44
Violence physique (endroit accessible au public)	12	13	14	9	16	7	9	10	12	12	5	10	129
Violence sexuelle (transport public)	1	2	3	2	4						1	2	15
Violence sexuelle (voie publique)	1	4	2	3	2	1	5	1		2	3	2	26
Violence sexuelle (autre endroit public)				1		3	1			1	3		9
Violence sexuelle (endroit accessible au public)	1	1		1	4	2	4		2	1	2		18
Violence psychique (transport public)	3	3	7	3	4	1	5	1	3	4	4	5	43
Violence psychique (voie publique)	25	33	25	24	49	25	36	35	32	47	37	36	404
Violence psychique (autre endroit public)		1	5	3	4	4	6	5	3	3	1	4	39
Violence psychique (endroit accessible au public)	13	7	10	1	13	6	7	7	8	9	9	6	96
Vol à main armée (transport public)	2			1	1		1						5
Vol à main armée (voie publique)	4	2	7	3	5	7	1	1	2	3	3	3	41
Vol à main armée (autre endroit public)	2		2	1		1			1	1	1	2	11
Vol à main armée (endroit accessible au public)	3	4	7	3	2	2	1		1	2	1	7	33
Vol avec violence sans arme (transport public)	6	3	4	3	3	3	6	4	4	3	3	4	46
Vol avec violence sans arme (voie publique)	22	14	16	20	37	25	12	22	25	28	23	20	264
Vol avec violence sans arme (autre endroit public)	1		4		2	5	4	3	1	2	3	6	31
Vol avec violence sans arme (endr. acces. au pub.)	1	3	4	2	4	6	3	5	4	1	2	5	40

PH Autre

	Jan	Fév	Mar	Avr	Mai	Juin	Juil	Août	Sep	Oct	Nov	Déc	Total
Faux policiers	1					1			1	1			4
Terrorisme, extrémisme et radicalisme	1						1	2		1			5
Cyberharcèlement	16	12	19	20	27	13	10	22	15	15	22	14	205
Fraude à l'identité	27	23	25	19	23	24	11	11	11	19	16	10	219



2023

FC Vol moyen de transport

	Jan	Fév	Mar	Total
Vol de voiture	11	8	15	34
Vol de moto	2	1	1	4
Carjacking			1	1
Vol de vélomoteur	2	1	6	9
Vol de vélo	27	32	28	87

FC Cambriolage

	Jan	Fév	Mar	Total
Cambriolage dans habitation	74	76	75	225
Cambriolage ds entreprise ou commerce	25	40	17	82
Cambriolage ds service public ou bâtiment administ	3	4	11	18
Vol au bélier		1		1
Cambriolage dans bâtiment (total)	102	120	103	325



FC Vol autre

	Jan	Fév	Mar	Total
Vol à main armée	12	2	9	23
Vol avec violence sans arme	44	27	24	95
Vol dans ou sur un véhicule	131	102	123	356
Sacjacking dans une voiture	1	1		2
Vol d'armes et explosifs	2	2		4
Arrachage de sac à main		1	1	2
Vol à l'arraché	19	10	14	43
Vol à la tire	67	114	119	300
Vol à l'étalage	22	22	15	59
Vol par ruse	4	2	5	11
Vol sur les chantiers	1	4	3	8
Home-invasion	2	1		3
Vol de cargaison			1	1

Criminalité ICT

	Jan	Fév	Mar	Total
Fraude de cartes de paiements	18	18	18	54
Phishing	1			1
Shouldersurfing			1	1
Skimming	2			2

FC Autre

	Jan	Fév	Mar	Total
Violence contre les métiers d'intérêt général	3	2	9	14
Graffiti	2	3	5	10
Dégradation de voiture	89	57	69	215
Rixe au couteau	5	4	5	14



PH Violence intrafamiliale (VIF)

	Jan	Fév	Mar	Total
VIF: physique, dans le couple	30	30	24	84
VIF: physique, envers des descendants	7	8	11	26
VIF: physique, envers d'autres membres	4	7	4	15
VIF: psychique, dans le couple	10	8	13	31
VIF: psychique, envers des descendants	1	4	3	8
VIF: psychique, envers d'autres membres			1	1
VIF: économique, dans le couple	1		2	3
VIF: économique, envers des descendants			1	1
VIF: économique, envers d'autres membres	2	3	2	7

PH Hormones et dopage

	Mar	Total
Dopage humain	1	1
Engraissement illégal	1	1

PH Drogues

	Jan	Fév	Mar	Total
Vente de cocaïne	8	8	6	22
Vente de drogues synthétiques	1	1	1	3
Production de cannabis (culture)	1	1		2
Vente de cannabis en grande quantité	1	1	1	3
Vente-traffic d héroïne	2	5	2	9

PH Trafic d'armes

	Jan	Total
Commerce et production d'arme à feu et mun.	1	1



PH Traite des êtres humains

	Fév	Total
TEH - exploitation sexuelle	2	2

PH Violence dans l'espace public

	Jan	Fév	Mar	Total
Violence physique (transport public)	5	9	8	22
Violence physique (voie publique)	44	37	49	130
Violence physique (autre endroit public)	2	8	3	13
Violence physique (endroit accessible au public)	13	12	18	43
Violence sexuelle (transport public)		1	2	3
Violence sexuelle (voie publique)	2	4	3	9
Violence sexuelle (autre endroit public)		3	1	4
Violence sexuelle (endroit accessible au public)	4	1		5
Violence psychique (transport public)	5	4	1	10
Violence psychique (voie publique)	22	34	36	92
Violence psychique (autre endroit public)	4	4	2	10
Violence psychique (endroit accessible au public)	14	6	5	25
Vol à main armée (transport public)			1	1
Vol à main armée (voie publique)	8	1	5	14
Vol à main armée (autre endroit public)	1		1	2
Vol à main armée (endroit accessible au public)	2	1	2	5
Vol avec violence sans arme (transport public)	3	7	6	16
Vol avec violence sans arme (voie publique)	23	11	13	47
Vol avec violence sans arme (autre endroit public)	3	1	1	5
Vol avec violence sans arme (endr. acces. au pub.)	1	2		3

**PH Autre**

	Jan	Fév	Mar	Total
Terrorisme, extrémisme et radicalisme	1	4		5
Cyberharcèlement	10	20	16	46
Fraude à l'identité	20	12	20	52

STATISTIQUES POLICIERES DE CRIMINALITE

LIEU DE PERPETRATION: ZONE DE POLICE

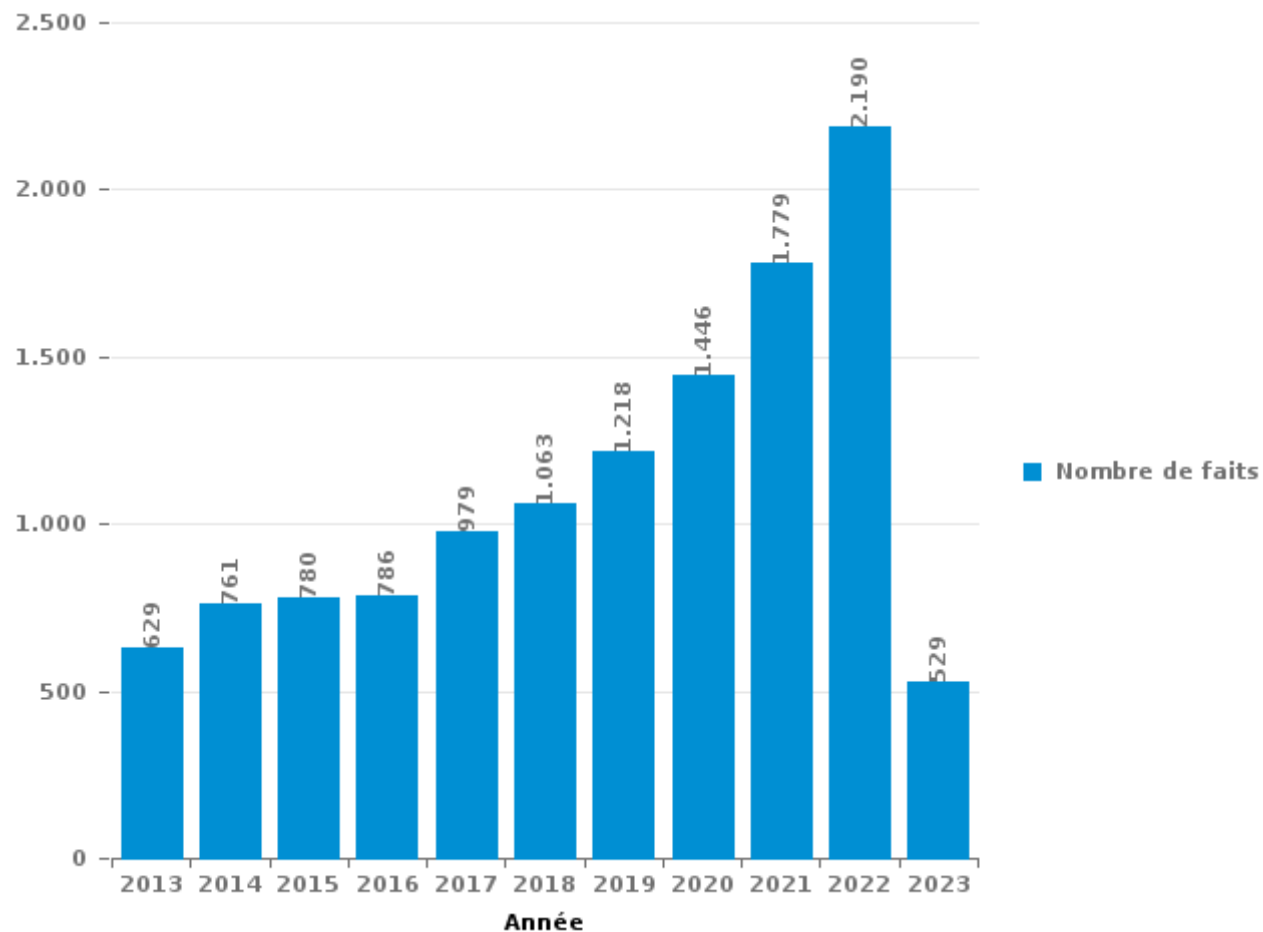
BRUXELLES-OUEST

PARTIE III : ICT



BRUXELLES-OUEST

Nombre total de délits avec un élément ICT/online, depuis 2013





Criminalité ICT/online au sens strict

Infractions (exhaustif)

	2013	2014	2015	2016	2017	2018	2019	2020	2021	2022	2023
Code pénal social: Infr. contre foi publique en droit pénal social: Faux en informatique	2	1	1								
Criminalité informatique: Faux en informatique:	30	52	25	18	10	4	9	3	9	13	5
Criminalité informatique: Fraude informatique:	341	363	398	469	537	488	585	582	700	1.004	244
Criminalité informatique: Hacking:	28	38	31	32	31	49	42	30	27	48	13
Criminalité informatique: Sabotage:	16	8	6	7	6	6	8	1	4	8	1
Infr. contre autres valeurs morales et sentiments: Violation de communication par particulier:			1				1	1	1	3	
Infr. contre l'autorité publique: Refus de coopération (informatique et télécom):							1				
Total:	417	462	462	526	584	547	646	617	741	1.076	263

Figures criminelles (à considérer spécifiquement – ne pas additionner avec d'autres éléments – risque de double comptage!)

	2013	2014	2015	2016	2017	2018	2019	2020	2021	2022	2023
Fraude de cartes de paiements	271	237	233	304	368	264	238	242	243	286	54
Phishing	4	2	5	3	3	4	1	9	7	9	1
Ransomware					6	2	2		2	2	
Shouldersurfing	32	31	28	28	49	21	21	18	13	9	1
Skimming	21	10	11	9	7	5	3	7	6	6	2



Criminalité ICT/online au sens large

Infractions (uniquement si code-fait existe)

	2013	2014	2015	2016	2017	2018	2019	2020	2021	2022	2023
Armes et explosifs: Autre: Vente par correspondance/internet d'arme à feu							1				
Fraude: Escroquerie: Fraude par internet	98	125	119	77	193	339	397	624	792	868	209
Infr. contre autres valeurs morales et sentiments: Cyberlokkig (leurre de mineur par ICT):						1		1			
Infr. contre la Sécurité de l'Etat: Terrorisme: Diffuser un message qui incite au terrorisme			1	5				4			
Infr. contre les moeurs: Grooming (contact par ICT avec mineur < 16 ans):					1	1					
Infr. contre les moeurs: Incitation à la débauche: Publicité par ICT pour débauche						1					
Infr. contre les moeurs: Pornographie infantine: Accès pornographie infantine via technologie			1		1	5	1	3			
Infr. contre les moeurs: Voyeurisme: Diffusion enregistrement nudité ou intimité			1	8	26	11	13	16	26	12	
Total:	98	125	122	90	221	358	412	648	818	880	209

Figures criminelles (à considérer spécifiquement – ne pas additionner avec d'autres éléments – risque de double comptage!)

	2013	2014	2015	2016	2017	2018	2019	2020	2021	2022	2023
Cyberharcèlement	112	192	172	143	147	141	144	152	170	205	46

STATISTIQUES POLICIERES DE CRIMINALITE

LIEU DE PERPETRATION: ZONE DE POLICE

BRUXELLES-OUEST

PARTIE IV : DESTINATION LIEU



BRUXELLES-OUEST

Vol et extorsion

	2000	2013	2014	2015	2016	2017	2018	2019	2020	2021	2022	2023
Voie publique	5.559	3.849	3.726	3.594	3.763	3.144	2.904	3.101	2.695	2.901	2.889	708
Habitation: appartement	848	1.280	1.003	1.108	774	796	709	782	533	620	647	146
Magasin	690	673	703	696	593	618	542	561	537	454	428	129
Habitation: non précisée	245	417	400	413	403	354	482	425	217	217	311	81
Habitation: maison	302	420	467	462	356	364	293	336	257	216	224	54
Inconnue	708	158	167	190	219	227	275	270	303	335	314	44
Habitation: garage	211	178	325	280	389	213	184	152	185	142	265	66
Parking	252	220	263	220	214	171	142	182	139	151	164	33
Station de bus / métro et gare de chemin de fer	165	193	182	212	102	137	153	172	181	197	219	78
Horeca	205	236	233	224	199	213	153	182	121	72	111	39
Autre	75	161	179	223	240	198	209	211	138	136	148	51
Moyen de transport: train / tram / métro	89	283	239	167	140	80	92	102	60	97	93	30
Moyen de transport: voiture	432	117	95	70	48	41	32	38	63	53	45	11
Institution d'enseignement	141	106	109	119	101	121	75	94	54	42	51	23
Entreprise	204	79	93	89	79	64	51	51	39	37	40	4
Banque / institution financière	62	102	76	64	85	92	43	50	34	21	28	7
Infrastructure sportive	50	55	87	81	92	38	53	51	42	34	41	17
Hôpital	94	70	57	90	51	66	53	55	25	23	31	9
Moyen de transport: autobus / autocar	46	84	114	65	50	44	41	45	20	34	46	18
Chantier	36	69	66	66	59	41	52	69	47	26	29	7
Culture et loisirs	70	49	57	57	60	48	44	47	30	24	32	8
Service	31	47	64	81	60	39	39	56	26	30	29	10
Médecin / dentiste / pharmacien	30	38	54	55	46	45	30	40	43	36	43	11
Service public	44	39	47	48	56	48	33	37	47	27	24	17
Arrêt de bus / tram	16	27	29	22	25	29	34	23	29	42	38	8
Maison de repos	18	40	35	41	31	27	27	27	12	10	18	3
Habitation: dépendances	32	10	20	22	21	19	21	18	18	19	27	5
Station essence	57	14	11	5	10	10	9	14	8	24	41	9
Bâtiment administratif	37	17	14	10	12	18	16	14	7	7	11	3
Terrain	17	23	14	14	15	11	16	9	15	7	21	4
Moyen de transport: autre	9	20	19	15	6	10	10	12	16	15	20	6
Emplacement de vélo	1	9	5	12	16	21	24	13	19	12	13	1
Moyen de transport: camion	25	13	15	5	14	8	6	9	14	17	11	1
Habitation: allée	9	9	11	11	11	9	7	12	7	9	11	2
Edifice religieux / lieu du culte	15	7	7	11	21	8	9	5	6	9	9	
Stade	12	8	6	9	13	6	7	8	7	3	1	3
Aéroport	2	10	9	11	11	1		2	1	1	1	
Habitation: autre	5	8	4	8	3	2	2	2	4	3	2	2
Cimetière	3	7	4	8	4	3	3	2	3	4	1	
Guichet automatique	9		1	3		2	3		2		2	1
Maison de débauche	1	2	5	1			1	2		1	1	
Total	10.857	9.147	9.015	8.882	8.392	7.386	6.879	7.281	6.004	6.108	6.480	1.649

FPF/DGR/DR/BIPOL - Statistiques policières de criminalité (date de clôture: 22/09/2023)

Les données pour les années 2001 jusqu'à 2012 ne sont plus publiées mais restent disponibles sur demande auprès du service BIPOL.

Les données pour 2023 ne concernent que le 1er trimestre.



BRUXELLES-OUEST

Dégradation de la propriété

	2000	2013	2014	2015	2016	2017	2018	2019	2020	2021	2022	2023
Voie publique	769	1.012	907	821	868	776	908	829	749	731	864	252
Habitation: résidence principale	276	224	236	253	174	226	171	205	228	215	187	36
Habitation: non précisée	59	104	108	118	115	120	135	92	73	76	112	36
Parking	62	98	112	83	67	66	67	72	51	69	57	14
Habitation: garage	35	36	55	63	68	37	41	54	53	49	48	9
Autre	12	29	41	40	43	34	47	38	57	80	55	17
Inconnue	9	13	13	40	25	20	21	36	51	48	41	18
Magasin	40	34	32	19	23	26	29	27	22	28	22	5
Horeca	38	41	28	33	17	20	23	30	14	19	25	4
Institution d'enseignement	25	13	19	21	13	16	14	19	11	17	15	1
Moyen de transport: voiture	32	24	12	8	3	9	5	7	13	9	19	2
Culture et loisirs	15	8	7	12	14	22	13	12	10	8	8	
Service public	14	3	9	15	11	7	12	10	14	12	14	2
Station de bus / métro et gare de chemin de fer	15	13	16	19	8	4	8	4	6	13	12	4
Bureau de police	9	7	4	14	11	13	7	7	12	17	16	
Entreprise	27	16	13	13	7	9	9	4	5	7	4	1
Bâtiment administratif	11	4	9	9	12	11	11	8	10	6	7	1
Habitation: dépendances	8	7	9	8	11	18	19	3	1	5	3	1
Banque / institution financière	5	8	10	10	9	6	9	6	6	6	4	3
Chantier	9	7	10	23	4	4	6	4	3	10		
Service	3	6	9	10	14	4	7	10	5	5	6	
Terrain	10	10	8	8	9	4	2	6	5	5	10	
Médecin / dentiste / pharmacien	6	4	6	7	4	1	2	5	7	8	8	2
Hôpital	6	8	6	4	5	4	5	3	5	5	3	1
Habitation: résidence secondaire	4	7	3	9	4	7	3	3	6	3	5	
Edifice religieux / lieu du culte	12	6	10	1		3	2	3	1	5	9	
Infrastructure sportive	4	4	6	8	3	6	5	4	4	3	2	3
Moyen de transport: autre	1	9	5	2	1	3	5	3	1	10	4	2
Maison de repos	3	3	5	2	7	2	4	4	3	2	6	
Habitation: allée	9	3	2	3	3	5	4	4	2		2	
Arrêt de bus / tram	1	2	4	4	6		1	5	1	2	5	2
Habitation: jardin	4	4	3	2	2	1	2	4	4	2		1
Station essence	3	5	6	1		1	1	2	3	2	3	
Cimetière	3		2	3	4	4	1	2		1		1
Aéroport	2	5	2	2	3							
Stade	1		1	1	1	1	1	3	1		1	
Emplacement de vélo		1		2			1	1	1		1	
Moyen de transport: train / tram / métro		1	1	2					1			1
Eaux intérieures et maritimes							1			1		
Maison de débauche	1											
Total	1.543	1.779	1.729	1.693	1.569	1.490	1.602	1.529	1.439	1.479	1.578	419

PPF/DGR/DRI/BIPOL - Statistiques policières de criminalité (date de clôture: 22/09/2023)
 Les données pour les années 2001 jusqu'à 2012 ne sont plus publiées mais restent disponibles sur demande auprès du service BIPOL.
 Les données pour 2023 ne concernent que le 1er trimestre.



BRUXELLES-OUEST

Infractions contre l'intégrité physique

	2000	2013	2014	2015	2016	2017	2018	2019	2020	2021	2022	2023
Habitation	489	632	640	623	596	594	626	620	590	591	654	136
Voie publique	527	632	620	592	574	597	605	604	520	617	656	127
Inconnue	26	18	32	46	50	35	22	51	79	94	66	11
Station de bus / métro et gare de chemin de fer	23	58	50	39	38	37	41	42	42	36	39	16
Institution d'enseignement	32	28	45	25	49	38	38	57	27	41	52	20
Horeca	52	42	42	39	36	35	40	28	19	18	30	14
Magasin	42	20	18	18	22	22	25	36	17	25	26	5
Autre	3	22	21	22	12	18	17	19	24	27	33	6
Hôpital	11	10	16	16	7	13	9	12	6	6	16	2
Service public	11	4	7	9	12	11	5	11	4	18	20	4
Moyen de transport: train / tram / métro	18	11	18	12	7	3	4	12	8	4	4	2
Parking	7	6	9	8	9	11	13	8	3	6	6	3
Bureau de police	7	2	9	6	6	10	11	3	12	6	13	1
Moyen de transport: autobus / autocar	4	5	7	3	11	11	10	4	9	6	11	3
Culture et loisirs	12	5	9	7	10	9	5	7	6	3	9	
Arrêt de bus / tram	7	4	8	6	8	6	4	13	2	7	12	1
Maison de repos	4	6	3	9	4	4	5	5	1	6	13	4
Entreprise	17	8	7	3	4	7	4	3	2	1	5	1
Infrastructure sportive	6	11	3	5	4	6	4	4	2	2	8	6
Service	2	6	4	6	4	6	6	5	6	4	7	1
Terrain	9	7	5	5	5	4	1	3	2	4	3	
Moyen de transport: autre	3	3	4	4	2	2	8	4	3	1	2	2
Bâtiment administratif	3		4	2	2	4	1	2	3	5	2	1
Stade	7		1		2	4	4	4	1	1	1	
Edifice religieux / lieu du culte	2	3	3	2	2	3	2	1	2	1	3	
Médecin / dentiste / pharmacien			3	5	5	2			3	3	2	1
Habitation: allée	5	4	3	1	1	2		4	1	1	1	
Banque / institution financière		1	1	1		2		2	1		2	1
Station essence		5		2		1						1
Habitation: jardin	1		1		1		2					
Maison de débauche					1	1		3				
Aéroport		1	3									
Eaux intérieures et maritimes						1					1	
Total	1.330	1.554	1.596	1.516	1.484	1.499	1.512	1.567	1.395	1.534	1.697	369

STATISTIQUES POLICIERES DE CRIMINALITE

LIEU DE PERPETRATION: ZONE DE POLICE

BRUXELLES-OUEST

PARTIE V : ZONE DE POLICE vs. TYPOLOGIE



Typologie de la zone: Catégorie 2

Zone de police
BRUXELLES-OUEST
LIMBURG REGIO HOOFDSTAD
POLITIE SINT-NIKLAAS
POLITIEZONE RIHO
PZ AALST
PZ BRUGGE
PZ LEUVEN
PZ OOSTENDE
PZ RIVIERENLAND
UCCLE/W-B/AUDERGHEM
VESDRE
VLAS
ZONE DE POLICE DU TOURNAISIS
ZONE MIDI
ZONE MONS - QUEVY
ZONE MONTGOMERY
ZP ARLON/ATTERT/HABAY/MARTELANGE
ZP LA LOUVIERE
ZP NAMUR CAPITALE
ZP POLBRUNO

CRIMINALITE ENREGISTREE : ZONE DE POLICE vs TYPOLOGIE





CRIMINALITE ENREGISTREE : ZONE DE POLICE vs TYPOLOGIE

Typologie de la zone: Catégorie 2

Figure criminelle/phénomène	Niveau	% 2019 - 2020	% 2020 - 2021	% 2021 - 2022
Vol de voiture	ZONE DE POLICE	-32,1%	10,7%	-6,6%
	TYPLOGIE	-23,4%	-6,2%	10,4%
Vol de moto	ZONE DE POLICE	-18,8%	30,8%	29,4%
	TYPLOGIE	-36,7%	8,5%	33,9%
Carjacking	ZONE DE POLICE	-66,7%	400,0%	-50,0%
	TYPLOGIE	-41,5%	26,3%	22,9%
Homejacking	ZONE DE POLICE	/	0,0%	-100,0%
	TYPLOGIE	-16,7%	-30,0%	-14,3%
Vol dans les garages	ZONE DE POLICE	-60,0%	25,0%	-80,0%
	TYPLOGIE	-37,2%	-53,1%	78,3%
Vol de vélomoteur	ZONE DE POLICE	-5,6%	11,8%	73,7%
	TYPLOGIE	-16,9%	7,0%	16,3%
Vol de vélo	ZONE DE POLICE	-15,8%	-10,1%	13,3%
	TYPLOGIE	-17,7%	7,2%	14,8%
Cambriolage dans habitation	ZONE DE POLICE	-34,3%	-2,9%	25,4%
	TYPLOGIE	-27,5%	2,7%	16,0%
Cambriolage ds entreprise ou commerce	ZONE DE POLICE	-11,3%	-38,9%	21,9%
	TYPLOGIE	-25,7%	-2,8%	14,2%
Cambriolage ds service public ou bâtiment administ	ZONE DE POLICE	-25,0%	-47,6%	18,2%
	TYPLOGIE	-25,8%	-24,4%	23,8%
Vol au bélier	ZONE DE POLICE	/	/	/
	TYPLOGIE	-25,0%	0,0%	133,3%



CRIMINALITE ENREGISTREE : ZONE DE POLICE vs TYPOLOGIE

Figure criminelle/phénomène	Niveau	% 2019 - 2020	% 2020 - 2021	% 2021 - 2022
Cambriolage dans bâtiment (total)	ZONE DE POLICE	-28,8%	-15,1%	24,4%
	TYPLOGIE	-27,1%	-0,2%	16,2%
Vol à main armée	ZONE DE POLICE	6,3%	22,6%	0,0%
	TYPLOGIE	-14,6%	5,2%	2,7%
Vol avec violence sans arme	ZONE DE POLICE	-19,1%	-2,2%	5,7%
	TYPLOGIE	-22,0%	1,1%	11,6%
Vol dans ou sur un véhicule	ZONE DE POLICE	7,6%	6,8%	-10,8%
	TYPLOGIE	-14,7%	11,2%	5,1%
Sacjacking dans une voiture	ZONE DE POLICE	-75,0%	-18,2%	33,3%
	TYPLOGIE	-64,6%	-20,0%	-22,2%
Vol d'armes et explosifs	ZONE DE POLICE	-52,2%	27,3%	-14,3%
	TYPLOGIE	-24,4%	-10,4%	36,5%
Steaming	ZONE DE POLICE	/	-100,0%	/
	TYPLOGIE	-29,6%	-26,3%	14,3%
Arrachage de sac à main	ZONE DE POLICE	-8,3%	-30,3%	43,5%
	TYPLOGIE	-33,2%	1,4%	7,8%
Vol à l'arraché	ZONE DE POLICE	-34,3%	-12,6%	14,8%
	TYPLOGIE	-28,8%	-2,2%	5,1%
Vol à la tire	ZONE DE POLICE	-28,5%	20,2%	9,3%
	TYPLOGIE	-39,3%	3,7%	31,3%
Vol à l'étalage	ZONE DE POLICE	-0,4%	-5,8%	-19,0%
	TYPLOGIE	-20,3%	3,9%	23,1%
Vol par ruse	ZONE DE POLICE	-8,4%	-5,1%	-16,1%
	TYPLOGIE	-45,2%	0,3%	17,2%



CRIMINALITE ENREGISTREE : ZONE DE POLICE vs TYPOLOGIE

Figure criminelle/phénomène	Niveau	% 2019 - 2020	% 2020 - 2021	% 2021 - 2022
Vol de métaux	ZONE DE POLICE	-66,7%	250,0%	42,9%
	TYPOLOGIE	-44,4%	38,8%	44,6%
Vol sur les chantiers	ZONE DE POLICE	-36,1%	-34,8%	-3,3%
	TYPOLOGIE	-18,4%	5,1%	3,0%
Home-invasion	ZONE DE POLICE	-60,0%	50,0%	0,0%
	TYPOLOGIE	-18,9%	-41,9%	28,0%
Vol d'animaux	ZONE DE POLICE	-25,0%	-33,3%	-50,0%
	TYPOLOGIE	-29,1%	1,3%	5,1%
Vol de cargaison	ZONE DE POLICE	100,0%	-100,0%	/
	TYPOLOGIE	-7,4%	-43,8%	34,3%
Fraude de cartes de paiements	ZONE DE POLICE	1,7%	0,4%	17,7%
	TYPOLOGIE	-7,0%	25,7%	18,7%
Phishing	ZONE DE POLICE	800,0%	-22,2%	28,6%
	TYPOLOGIE	248,5%	11,2%	0,5%
Ransomware	ZONE DE POLICE	-100,0%	/	0,0%
	TYPOLOGIE	-26,7%	9,1%	25,0%
Shouldersurfing	ZONE DE POLICE	-14,3%	-27,8%	-30,8%
	TYPOLOGIE	-49,6%	-35,3%	-22,3%
Skimming	ZONE DE POLICE	133,3%	-14,3%	0,0%
	TYPOLOGIE	20,8%	-36,8%	7,3%
Violence contre les métiers d'intérêt général	ZONE DE POLICE	20,9%	38,5%	8,3%
	TYPOLOGIE	-11,0%	22,5%	13,7%
Viol collectif	ZONE DE POLICE	80,0%	-44,4%	-20,0%
	TYPOLOGIE	-3,0%	21,5%	-19,0%



CRIMINALITE ENREGISTREE : ZONE DE POLICE vs TYPOLOGIE

Figure criminelle/phénomène	Niveau	% 2019 - 2020	% 2020 - 2021	% 2021 - 2022
Graffiti	ZONE DE POLICE	-24,0%	13,2%	-20,9%
	TYPOLOGIE	10,1%	86,9%	-25,4%
Dégradation de voiture	ZONE DE POLICE	-11,3%	0,9%	5,2%
	TYPOLOGIE	-19,6%	2,2%	0,2%
Rixe au couteau	ZONE DE POLICE	19,2%	-9,7%	53,6%
	TYPOLOGIE	-1,1%	21,4%	18,5%
VIF: physique, dans le couple	ZONE DE POLICE	-5,9%	7,0%	9,0%
	TYPOLOGIE	-6,1%	-3,4%	9,0%
VIF: physique, envers des descendants	ZONE DE POLICE	-4,6%	19,4%	10,6%
	TYPOLOGIE	-10,1%	11,5%	2,1%
VIF: physique, envers d'autres membres	ZONE DE POLICE	-27,1%	33,9%	1,2%
	TYPOLOGIE	-6,1%	3,4%	-3,0%
VIF: sexuelle, dans le couple	ZONE DE POLICE	0,0%	100,0%	0,0%
	TYPOLOGIE	0,0%	48,4%	-28,3%
VIF: sexuelle, envers des descendants	ZONE DE POLICE	-9,1%	30,0%	-69,2%
	TYPOLOGIE	17,2%	-4,9%	-62,5%
VIF: sexuelle, envers d'autres membres	ZONE DE POLICE	/	200,0%	-100,0%
	TYPOLOGIE	-25,0%	77,8%	-31,3%
VIF: psychique, dans le couple	ZONE DE POLICE	12,8%	-29,2%	33,6%
	TYPOLOGIE	-5,9%	7,0%	-3,5%
VIF: psychique, envers des descendants	ZONE DE POLICE	5,6%	-10,5%	17,6%
	TYPOLOGIE	3,8%	22,0%	2,0%
VIF: psychique, envers d'autres membres	ZONE DE POLICE	-19,2%	4,8%	0,0%
	TYPOLOGIE	1,9%	1,4%	-0,5%



CRIMINALITE ENREGISTREE : ZONE DE POLICE vs TYPOLOGIE

Figure criminelle/phénomène	Niveau	% 2019 - 2020	% 2020 - 2021	% 2021 - 2022
VIF: économique, dans le couple	ZONE DE POLICE	-30,0%	100,0%	-53,6%
	TYPOLOGIE	-20,9%	10,4%	0,0%
VIF: économique, envers des descendants	ZONE DE POLICE	-66,7%	300,0%	-50,0%
	TYPOLOGIE	46,2%	7,9%	-19,5%
VIF: économique, envers d'autres membres	ZONE DE POLICE	-42,9%	12,5%	44,4%
	TYPOLOGIE	-14,6%	-3,6%	-0,7%
Dopage humain	ZONE DE POLICE	-30,0%	-28,6%	-80,0%
	TYPOLOGIE	-44,3%	-7,2%	-40,3%
Engraissement illégal	ZONE DE POLICE	-100,0%	/	0,0%
	TYPOLOGIE	0,0%	10,5%	-28,6%
Vente de cocaïne	ZONE DE POLICE	41,4%	70,7%	2,9%
	TYPOLOGIE	7,2%	17,1%	9,0%
Import-export de cocaïne	ZONE DE POLICE	-50,0%	-100,0%	/
	TYPOLOGIE	14,3%	37,5%	24,2%
Production de drogues synthétiques	ZONE DE POLICE	/	/	/
	TYPOLOGIE	-30,8%	-44,4%	20,0%
Import-export de drogues synthétiques	ZONE DE POLICE	/	/	/
	TYPOLOGIE	-85,7%	400,0%	50,0%
Vente de drogues synthétiques	ZONE DE POLICE	-20,0%	0,0%	-25,0%
	TYPOLOGIE	1,9%	-2,7%	-0,4%
Production de cannabis (culture)	ZONE DE POLICE	-12,5%	-57,1%	33,3%
	TYPOLOGIE	6,9%	-19,4%	-36,0%
Import-export de cannabis en grande quantité	ZONE DE POLICE	-50,0%	-100,0%	/
	TYPOLOGIE	0,0%	71,4%	-41,7%



CRIMINALITE ENREGISTREE : ZONE DE POLICE vs TYPOLOGIE

Figure criminelle/phénomène	Niveau	% 2019 - 2020	% 2020 - 2021	% 2021 - 2022
Vente de cannabis en grande quantité	ZONE DE POLICE	133,3%	114,3%	0,0%
	TYPOLOGIE	52,6%	72,4%	-10,0%
Import-export d'héroïne	ZONE DE POLICE	/	/	/
	TYPOLOGIE	-20,0%	83,3%	40,9%
Vente-traffic d'héroïne	ZONE DE POLICE	-30,6%	40,0%	-17,1%
	TYPOLOGIE	20,0%	18,7%	-26,4%
Commerce et production d'arme à feu et mun.	ZONE DE POLICE	0,0%	-50,0%	400,0%
	TYPOLOGIE	-71,8%	60,0%	21,9%
Commerce et production d'arme non à feu	ZONE DE POLICE	/	/	/
	TYPOLOGIE	-41,7%	57,1%	36,4%
TEH - exploitation économique	ZONE DE POLICE	0,0%	200,0%	0,0%
	TYPOLOGIE	2,9%	17,1%	-17,1%
TEH - exploitation sexuelle	ZONE DE POLICE	200,0%	-33,3%	-16,7%
	TYPOLOGIE	22,9%	-5,1%	-8,9%
Violence physique (transport public)	ZONE DE POLICE	-12,3%	-11,3%	9,5%
	TYPOLOGIE	-2,7%	20,5%	-0,3%
Violence physique (voie publique)	ZONE DE POLICE	-2,9%	7,8%	7,4%
	TYPOLOGIE	-15,5%	4,4%	16,5%
Violence physique (autre endroit public)	ZONE DE POLICE	-11,9%	-13,5%	-2,2%
	TYPOLOGIE	-19,6%	26,2%	-4,8%
Violence physique (endroit accessible au public)	ZONE DE POLICE	-41,0%	22,2%	46,6%
	TYPOLOGIE	-40,8%	10,0%	43,0%
Violence sexuelle (transport public)	ZONE DE POLICE	-35,0%	0,0%	15,4%
	TYPOLOGIE	-16,5%	41,5%	-8,5%



CRIMINALITE ENREGISTREE : ZONE DE POLICE vs TYPOLOGIE

Figure criminelle/phénomène	Niveau	% 2019 - 2020	% 2020 - 2021	% 2021 - 2022
Violence sexuelle (voie publique)	ZONE DE POLICE	-51,4%	58,8%	-3,7%
	TYPOLOGIE	-1,9%	-2,7%	6,5%
Violence sexuelle (autre endroit public)	ZONE DE POLICE	0,0%	37,5%	-18,2%
	TYPOLOGIE	20,5%	-0,7%	-19,7%
Violence sexuelle (endroit accessible au public)	ZONE DE POLICE	-60,0%	25,0%	80,0%
	TYPOLOGIE	-24,4%	21,5%	22,1%
Violence psychique (transport public)	ZONE DE POLICE	-45,8%	37,5%	-2,3%
	TYPOLOGIE	-9,7%	9,8%	-4,3%
Violence psychique (voie publique)	ZONE DE POLICE	-5,6%	1,8%	16,8%
	TYPOLOGIE	1,2%	-7,7%	9,6%
Violence psychique (autre endroit public)	ZONE DE POLICE	19,4%	-24,3%	39,3%
	TYPOLOGIE	7,2%	-7,3%	-0,7%
Violence psychique (endroit accessible au public)	ZONE DE POLICE	-23,2%	18,4%	6,7%
	TYPOLOGIE	-19,7%	-3,3%	6,2%
Vol à main armée (transport public)	ZONE DE POLICE	-25,0%	133,3%	-28,6%
	TYPOLOGIE	-14,3%	8,3%	-38,5%
Vol à main armée (voie publique)	ZONE DE POLICE	22,2%	33,3%	-6,8%
	TYPOLOGIE	-16,8%	12,1%	7,9%
Vol à main armée (autre endroit public)	ZONE DE POLICE	200,0%	33,3%	175,0%
	TYPOLOGIE	23,5%	71,4%	13,9%
Vol à main armée (endroit accessible au public)	ZONE DE POLICE	25,9%	-11,8%	10,0%
	TYPOLOGIE	-10,2%	0,5%	-5,0%
Vol avec violence sans arme (transport public)	ZONE DE POLICE	0,0%	32,7%	-29,2%
	TYPOLOGIE	7,7%	11,4%	-3,8%



CRIMINALITE ENREGISTREE : ZONE DE POLICE vs TYPOLOGIE

Figure criminelle/phénomène	Niveau	% 2019 - 2020	% 2020 - 2021	% 2021 - 2022
Vol avec violence sans arme (voie publique)	ZONE DE POLICE	-24,1%	-12,5%	13,8%
	TYPLOGIE	-27,5%	-2,2%	13,0%
Vol avec violence sans arme (autre endroit public)	ZONE DE POLICE	-41,4%	35,3%	34,8%
	TYPLOGIE	-31,8%	13,1%	-4,3%
Vol avec violence sans arme (endr. acces. au pub.)	ZONE DE POLICE	-20,4%	-9,3%	2,6%
	TYPLOGIE	-29,4%	0,0%	14,8%
Faux policiers	ZONE DE POLICE	33,3%	-25,0%	33,3%
	TYPLOGIE	-18,6%	-50,0%	79,2%
Terrorisme, extrémisme et radicalisme	ZONE DE POLICE	340,0%	-63,6%	-37,5%
	TYPLOGIE	4,3%	-9,7%	-20,0%
Cyberharcèlement	ZONE DE POLICE	5,6%	11,8%	20,6%
	TYPLOGIE	-8,1%	11,5%	9,4%
Fraude à l'identité	ZONE DE POLICE	32,2%	-21,4%	2,8%
	TYPLOGIE	9,5%	-0,2%	-5,1%

STATISTIQUES POLICIERES DE CRIMINALITE

LIEU DE PERPETRATION: ZONE DE POLICE

BRUXELLES-OUEST

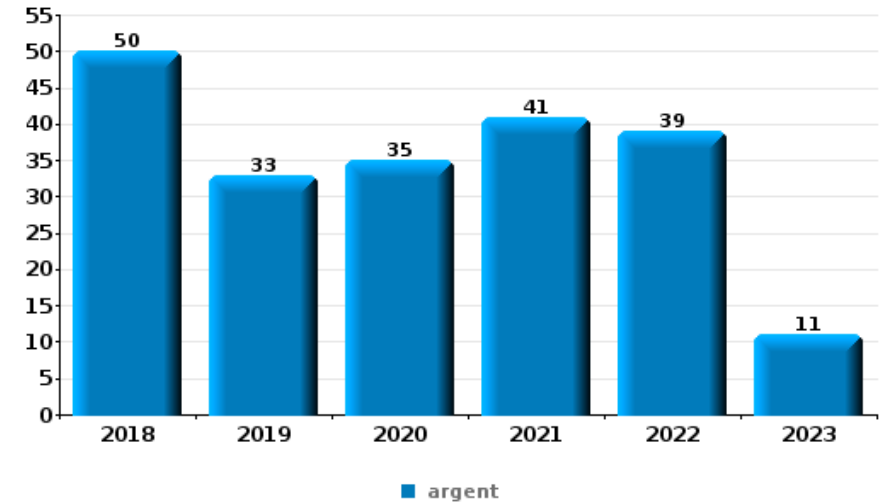
PARTIE VI : OBJETS ET MOYENS DE TRANSPORT



BRUXELLES-OUEST

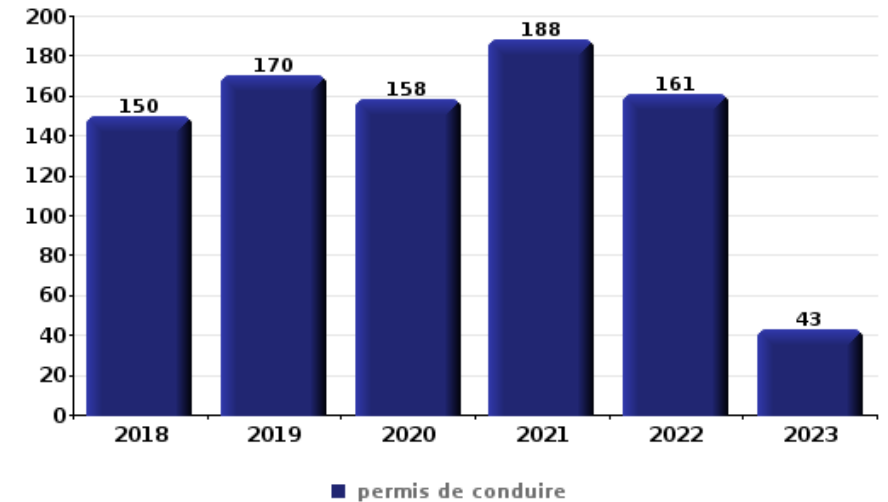
Vol à main armée

Top 5 Objets volés (sbd nombre de faits)		2018	2019	2020	2021	2022	2023
1	argent	50	33	35	41	39	11
2	GSM et accessoires	30	18	17	38	40	15
3	carte bancaire / carte de crédit	7	9	4	6	16	7
4	carte d'identité / passeport	7	5	5	7	17	6
5	clé	8	4	1	11	10	



Vol dans ou sur un véhicule

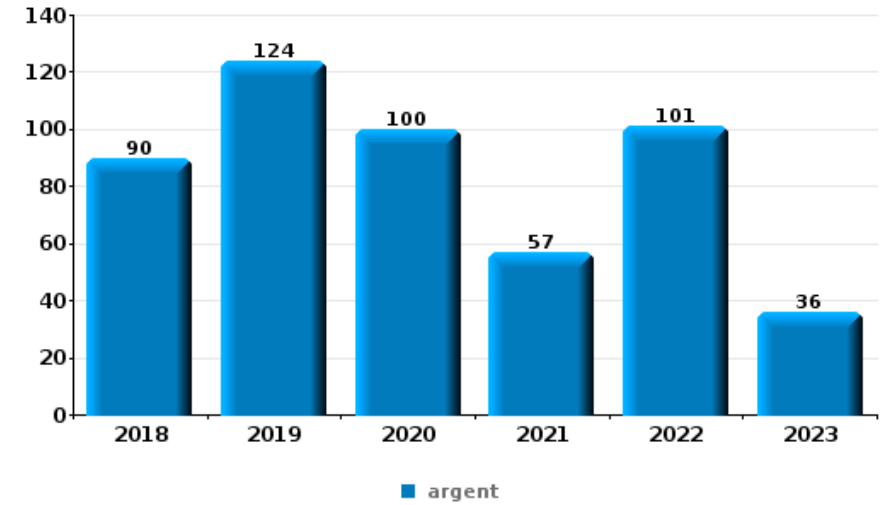
Top 5 Objets volés (sbd nombre de faits)		2018	2019	2020	2021	2022	2023
1	permis de conduire	150	170	158	188	161	43
2	carte d'identité / passeport	143	170	157	190	166	42
3	outillage	116	186	150	153	162	42
4	carte bancaire / carte de crédit	119	152	146	172	161	42
5	argent	116	159	148	151	129	28





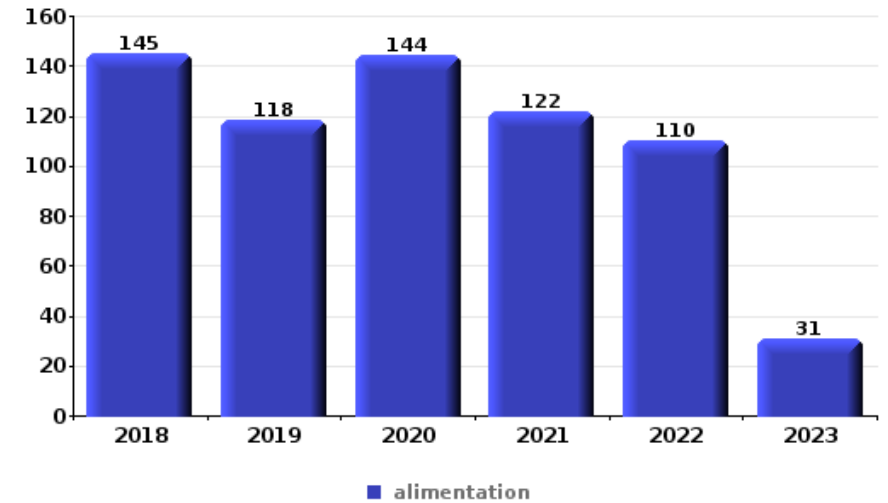
Cambriolage ds entreprise ou commerce

Top 5 Objets volés (sbd nombre de faits)		2018	2019	2020	2021	2022	2023
1	argent	90	124	100	57	101	36
2	ordinateur et accessoires	24	46	29	13	17	9
3	tabac	23	13	25	23	16	2
4	alimentation	14	23	26	13	12	4
5	GSM et accessoires	21	19	11	5	14	8



Vol à l'étalage

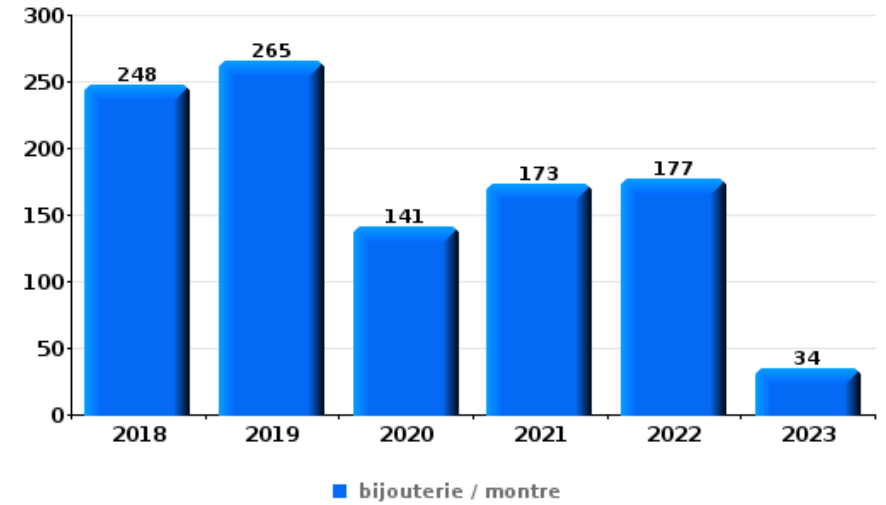
Top 5 Objets volés (sbd nombre de faits)		2018	2019	2020	2021	2022	2023
1	alimentation	145	118	144	122	110	31
2	parfum / produit de beauté	24	23	33	25	14	6
3	tabac	29	16	14	18	12	4
4	vêtement	12	17	16	12	17	3
5	multimédia	14	20	12	12	10	5





Cambrilage dans habitation

Top 5 Objets volés (sbd nombre de faits)		2018	2019	2020	2021	2022	2023
1	bijouterie / montre	248	265	141	173	177	34
2	argent	188	204	105	140	149	27
3	ordinateur et accessoires	184	204	74	75	79	19
4	multimédia	115	121	67	60	66	7
5	GSM et accessoires	107	94	47	47	51	8



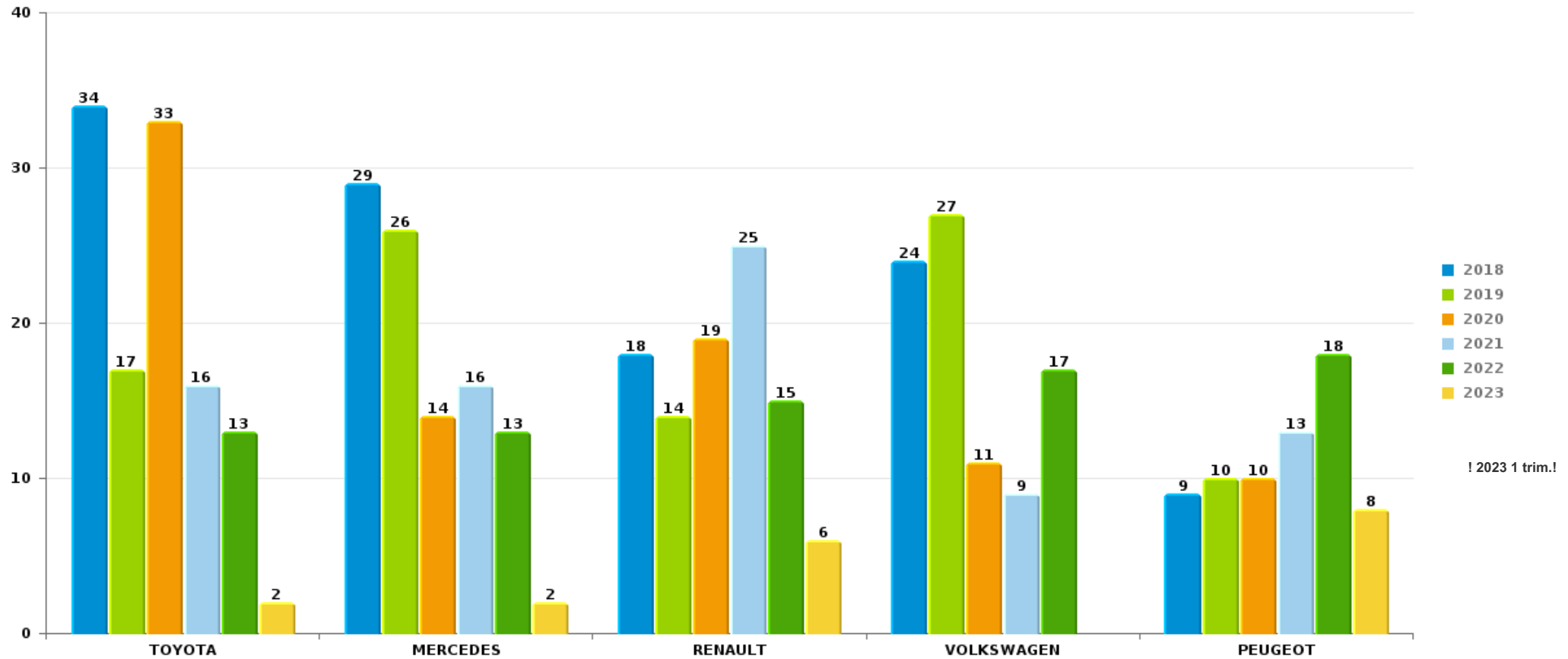
Remarque: en ce qui concerne les objets, aucun total n'est reproduit étant donné que plusieurs objets peuvent avoir été volés lors d'un même fait.



BRUXELLES-OUEST

Vol de voiture

Nombre de voitures volées par marque (Top 5)



STATISTIQUES POLICIERES DE CRIMINALITE

LIEU DE PERPETRATION: ZONE DE POLICE

BRUXELLES-OUEST

PARTIE VII : SUSPECTS



Partie 1: Niveau FAITS (comptage du nombre de faits pour lesquels un certain type de suspect est impliqué)

1.1. Nombre d'infractions selon le sexe des suspects identifiés (par catégorie principale)

Étant donné que, tant un suspect identifié masculin qu'un suspect identifié féminin peuvent être impliqués lors d'un même fait, il est possible que la somme des colonnes «Hommes» et «Femmes» soit supérieure à la valeur de la colonne «Total...» (voir également la note méthodologique)

BRUXELLES-OUEST

2023

Catégorie principale / Sexe	Nombre total de faits avec au moins 1 suspect	Hommes	%	Femmes	%
Drogues	391	379	96,9%	9	2,3%
Législation sur les étrangers	162	150	92,6%	4	2,5%
Vol et extorsion	116	102	87,9%	18	15,5%
Ivresse et alcool	113	93	82,3%	19	16,8%
Infr. contre l'intégrité physique	100	89	89,0%	18	18,0%
Armes et explosifs	58	49	84,5%	9	15,5%
Infr. contre la sécurité publique	56	55	98,2%	1	1,8%
Fraude	47	43	91,5%	4	8,5%
Infr. contre autres valeurs morales et sentiments	40	34	85,0%	7	17,5%
Infr. contre l'autorité publique	32	29	90,6%	3	9,4%
Dégradation de la propriété	30	28	93,3%	2	6,7%
Code pénal social	16	14	87,5%	4	25,0%
Infr. contre la foi publique	18	16	88,9%	2	11,1%
Protection de la jeunesse	9	1	11,1%	9	100,0%
Criminalité informatique	6	6	100,0%		
Carte d'identité	4	2	50,0%	2	50,0%

CRIMINALITE ENREGISTREE: SUSPECTS



Catégorie principale / Sexe	Nombre total de faits avec au moins 1 suspect	Hommes	%	Femmes	%
Environnement	3	2	66,7%	2	66,7%
Registre de population	5	4	80,0%		
Autres lois spéciales	3	3	100,0%		
Infr. contre les moeurs	3	3	100,0%		
Protection des revenus publics	3	3	100,0%		
Infr. relative au statut juridique de l'enfant	2			2	100,0%
Protection de la personne	2	2	100,0%		
Santé publique	2	1	50,0%	1	50,0%
Législation économique	1	1	100,0%		
Loi du football	1	1	100,0%		
Provocation crime ou délits	1	1	100,0%		
Total	1.224	1.111	90,8 %	116	9,5 %



1.2. Nombre d'infractions selon le sexe des suspects identifiés (par figure criminelle)

Étant donné que, tant un suspect identifié masculin qu'un suspect identifié féminin peuvent être impliqués lors d'un même fait, il est possible que la somme des colonnes «Hommes» et «Femmes» soit supérieure à la valeur de la colonne «Total...» (voir également la note méthodologique)

BRUXELLES-OUEST

2023

FC Vol moyen de transport

Figure criminelle / Sexe	Nombre total de faits avec au moins 1 suspect identifié	Hommes	%
Vol de voiture	5	5	100,0%
Vol de moto	1	1	100,0%
Carjacking	1	1	100,0%
Vol de vélo	2	2	100,0%
Total	PA	PA	PA

FC Cambriolage

Figure criminelle / Sexe	Nombre total de faits avec au moins 1 suspect identifié	Hommes	%	Femmes	%
Cambriolage dans habitation	12	12	100,0%	1	8,3%
Cambriolage ds entreprise ou commerce	15	15	100,0%		
Cambriolage ds service public ou bâtiment administ	1	1	100,0%		
Vol au bélier	1	1	100,0%		
Cambriolage dans bâtiment (total)	28	28	100,0%	1	3,6%
Total	PA	PA	PA	PA	PA

CRIMINALITE ENREGISTREE: SUSPECTS



FC Vol autre

Figure criminelle / Sexe	Nombre total de faits avec au moins 1 suspect identifié	Hommes	%	Femmes	%
Vol à main armée	8	8	100,0%	1	12,5%
Vol avec violence sans arme	11	11	100,0%		
Vol dans ou sur un véhicule	11	11	100,0%		
Vol d'armes et explosifs	1			1	100,0%
Vol à l'arraché	3	3	100,0%	1	33,3%
Vol à la tire	3	3	100,0%		
Vol à l'étalage	40	30	75,0%	10	25,0%
Total	PA	PA	PA	PA	PA

Criminalité ICT

Figure criminelle / Sexe	Nombre total de faits avec au moins 1 suspect identifié	Hommes	%
Fraude de cartes de paiements	4	4	100,0%
Shouldersurfing	1	1	100,0%
Total	PA	PA	PA

FC Autre

Figure criminelle / Sexe	Nombre total de faits avec au moins 1 suspect identifié	Hommes	%	Femmes	%
Violence contre les métiers d'intérêt général	8	6	75,0%	2	25,0%
Graffiti	2	1	50,0%	1	50,0%
Dégradation de voiture	10	10	100,0%		
Rixe au couteau	9	7	77,8%	2	22,2%
Total	PA	PA	PA	PA	PA



PH Violence intrafamiliale (VIF)

Figure criminelle / Sexe	Nombre total de faits avec au moins 1 suspect identifié	Hommes	%	Femmes	%
VIF: physique, dans le couple	39	37	94,9%	8	20,5%
VIF: physique, envers des descendants	9	8	88,9%	1	11,1%
VIF: physique, envers d'autres membres	7	6	85,7%	1	14,3%
VIF: psychique, dans le couple	11	9	81,8%	2	18,2%
VIF: psychique, envers des descendants	8	6	75,0%	3	37,5%
VIF: psychique, envers d'autres membres	1	1	100,0%		
VIF: économique, dans le couple	2	2	100,0%		
VIF: économique, envers des descendants	1	1	100,0%		
Total	PA	PA	PA	PA	PA

PH Drogues

Figure criminelle / Sexe	Nombre total de faits avec au moins 1 suspect identifié	Hommes	%
Vente de cocaïne	19	18	94,7%
Vente de drogues synthétiques	2	2	100,0%
Production de cannabis (culture)	2	2	100,0%
Vente de cannabis en grande quantité	3	2	66,7%
Vente-traffic d'héroïne	9	8	88,9%
Total	PA	PA	PA



PH Violence dans l'espace public

Figure criminelle / Sexe	Nombre total de faits avec au moins 1 suspect identifié	Hommes	%	Femmes	%
Violence physique (transport public)	6	6	100,0%		
Violence physique (voie publique)	39	36	92,3%	5	12,8%
Violence physique (autre endroit public)	8	8	100,0%		
Violence physique (endroit accessible au public)	7	5	71,4%	2	28,6%
Violence sexuelle (voie publique)	1	1	100,0%		
Violence sexuelle (endroit accessible au public)	1	1	100,0%		
Violence psychique (transport public)	3	3	100,0%		
Violence psychique (voie publique)	22	21	95,5%	2	9,1%
Violence psychique (autre endroit public)	8	8	100,0%		
Violence psychique (endroit accessible au public)	4	3	75,0%	1	25,0%
Vol à main armée (transport public)	1	1	100,0%		
Vol à main armée (voie publique)	3	3	100,0%		
Vol à main armée (autre endroit public)	1	1	100,0%	1	100,0%
Vol à main armée (endroit accessible au public)	3	3	100,0%		
Vol avec violence sans arme (transport public)	4	4	100,0%		
Vol avec violence sans arme (voie publique)	4	4	100,0%		
Total	PA	PA	PA	PA	PA

PH Autre

Figure criminelle / Sexe	Nombre total de faits avec au moins 1 suspect identifié	Hommes	%	Femmes	%
Terrorisme, extrémisme et radicalisme	4	4	100,0%		
Cyberharcèlement	9	9	100,0%		
Fraude à l'identité	9	6	66,7%	3	33,3%
Total	PA	PA	PA	PA	PA



1.3. Nombre d'infractions selon l'âge des suspects identifiés (par catégorie principale)

Étant donné que, tant un suspect identifié mineur qu'un suspect identifié majeur peuvent être impliqués lors d'un même fait, il est possible que la somme des colonnes «Mineur» et «Majeur» soit supérieure à la valeur de la colonne «Total...» (voir également la note méthodologique)

BRUXELLES-OUEST

2023

Catégorie principale / Âge	Nombre total de faits avec au moins 1 suspect identifié	Mineur	%	Majeur	%
Drogues	391	34	8,7%	359	91,8%
Législation sur les étrangers	162	9	5,6%	156	96,3%
Vol et extorsion	116	16	13,8%	106	91,4%
Ivresse et alcool	113			113	100,0%
Infr. contre l'intégrité physique	100	8	8,0%	94	94,0%
Armes et explosifs	58	5	8,6%	53	91,4%
Infr. contre la sécurité publique	56	2	3,6%	55	98,2%
Fraude	47	4	8,5%	44	93,6%
Infr. contre autres valeurs morales et sentiments	40	2	5,0%	40	100,0%
Infr. contre l'autorité publique	32	2	6,3%	31	96,9%
Dégradation de la propriété	30	5	16,7%	26	86,7%
Infr. contre la foi publique	18	2	11,1%	16	88,9%
Code pénal social	16			16	100,0%
Protection de la jeunesse	9	1	11,1%	8	88,9%
Criminalité informatique	6			6	100,0%
Registre de population	5			5	100,0%
Carte d'identité	4			4	100,0%
Environnement	3	1	33,3%	3	100,0%
Autres lois spéciales	3	1	33,3%	2	66,7%
Infr. contre les mœurs	3	1	33,3%	2	66,7%
Protection de la personne	2	1	50,0%	2	100,0%
Protection des revenus publics	3			3	100,0%
Infr. relative au statut juridique de l'enfant	2			2	100,0%
Santé publique	2			2	100,0%
Législation économique	1			1	100,0%
Loi du football	1			1	100,0%
Provocation crime ou délits	1			1	100,0%
Total	1.224	94	7,7%	1.151	94,0%





1.4. Nombre d'infractions selon l'âge des suspects identifiés (par figure criminelle)

Étant donné que, tant un suspect identifié mineur qu'un suspect identifié majeur peuvent être impliqués lors d'un même fait, il est possible que la somme des colonnes «Mineur» et «Majeur» soit supérieure à la valeur de la colonne «Total...»
(voir également la note méthodologique)

BRUXELLES-OUEST

2023

FC Vol moyen de transport

Figure criminelle / Âge	Nombre total de faits avec au moins 1 suspect identifié	Mineur	%	Majeur	%
Vol de voiture	5			5	100,0%
Vol de moto	1	1	100,0%		
Carjacking	1			1	100,0%
Vol de vélo	2			2	100,0%
Total	PA	PA	PA	PA	PA

FC Cambriolage

Figure criminelle / Âge	Nombre total de faits avec au moins 1 suspect identifié	Mineur	%	Majeur	%
Cambriolage dans habitation	12	4	33,3%	10	83,3%
Cambriolage ds entreprise ou commerce	15	3	20,0%	13	86,7%
Cambriolage ds service public ou bâtiment administ	1			1	100,0%
Vol au béliier	1			1	100,0%
Cambriolage dans bâtiment (total)	28	7	25,0%	24	85,7%
Total	PA	PA	PA	PA	PA



FC Vol autre

Figure criminelle / Âge	Nombre total de faits avec au moins 1 suspect identifié	Mineur	%	Majeur	%
Vol à main armée	8	3	37,5%	6	75,0%
Vol avec violence sans arme	11	2	18,2%	10	90,9%
Vol dans ou sur un véhicule	11			11	100,0%
Vol d'armes et explosifs	1			1	100,0%
Vol à l'arraché	3	2	66,7%	3	100,0%
Vol à la tire	3	2	66,7%	2	66,7%
Vol à l'étalage	40	3	7,5%	37	92,5%
Total	PA	PA	PA	PA	PA

Criminalité ICT

Figure criminelle / Âge	Nombre total de faits avec au moins 1 suspect identifié	Majeur	%
Fraude de cartes de paiements	4	4	100,0%
Shouldersurfing	1	1	100,0%
Total	PA	PA	PA

FC Autre

Figure criminelle / Âge	Nombre total de faits avec au moins 1 suspect identifié	Mineur	%	Majeur	%
Violence contre les métiers d'intérêt général	8	2	25,0%	7	87,5%
Graffiti	2			2	100,0%
Dégradation de voiture	10	1	10,0%	9	90,0%
Rixe au couteau	9			9	100,0%
Total	PA	PA	PA	PA	PA



PH Violence intrafamiliale (VIF)

Figure criminelle / Âge	Nombre total de faits avec au moins 1 suspect identifié	Majeur	%
VIF: physique, dans le couple	39	39	100,0%
VIF: physique, envers des descendants	9	9	100,0%
VIF: physique, envers d'autres membres	7	7	100,0%
VIF: psychique, dans le couple	11	11	100,0%
VIF: psychique, envers des descendants	8	8	100,0%
VIF: psychique, envers d'autres membres	1	1	100,0%
VIF: économique, dans le couple	2	2	100,0%
VIF: économique, envers des descendants	1	1	100,0%
Total	PA	PA	PA

PH Drogues

Figure criminelle / Âge	Nombre total de faits avec au moins 1 suspect identifié	Mineur	%	Majeur	%
Vente de cocaïne	19	1	5,3%	19	100,0%
Vente de drogues synthétiques	2			2	100,0%
Production de cannabis (culture)	2			2	100,0%
Vente de cannabis en grande quantité	3			3	100,0%
Vente-traffic d héroïne	9			9	100,0%
Total	PA	PA	PA	PA	PA



PH Violence dans l'espace public

Figure criminelle / Âge	Nombre total de faits avec au moins 1 suspect identifié	Mineur	%	Majeur	%
Violence physique (transport public)	6	2	33,3%	5	83,3%
Violence physique (voie publique)	39	2	5,1%	37	94,9%
Violence physique (autre endroit public)	8	1	12,5%	8	100,0%
Violence physique (endroit accessible au public)	7			7	100,0%
Violence sexuelle (voie publique)	1			1	100,0%
Violence sexuelle (endroit accessible au public)	1			1	100,0%
Violence psychique (transport public)	3			3	100,0%
Violence psychique (voie publique)	22	1	4,5%	22	100,0%
Violence psychique (autre endroit public)	8	1	12,5%	8	100,0%
Violence psychique (endroit accessible au public)	4			4	100,0%
Vol à main armée (transport public)	1			1	100,0%
Vol à main armée (voie publique)	3	1	33,3%	2	66,7%
Vol à main armée (autre endroit public)	1	1	100,0%	1	100,0%
Vol à main armée (endroit accessible au public)	3	1	33,3%	2	66,7%
Vol avec violence sans arme (transport public)	4	2	50,0%	3	75,0%
Vol avec violence sans arme (voie publique)	4			4	100,0%
Total	PA	PA	PA	PA	PA

PH Autre

Figure criminelle / Âge	Nombre total de faits avec au moins 1 suspect identifié	Majeur	%
Terrorisme, extrémisme et radicalisme	4	4	100,0%
Cyberharcèlement	9	9	100,0%
Fraude à l'identité	9	9	100,0%
Total	PA	PA	PA





Partie 2: Niveau SUSPECTS-FAIT (comptage du nombre de combinaisons suspect-fait)

2.1. Nombre de suspects-fait selon le sexe des suspects identifiés (TOP 5 des catégories principales)

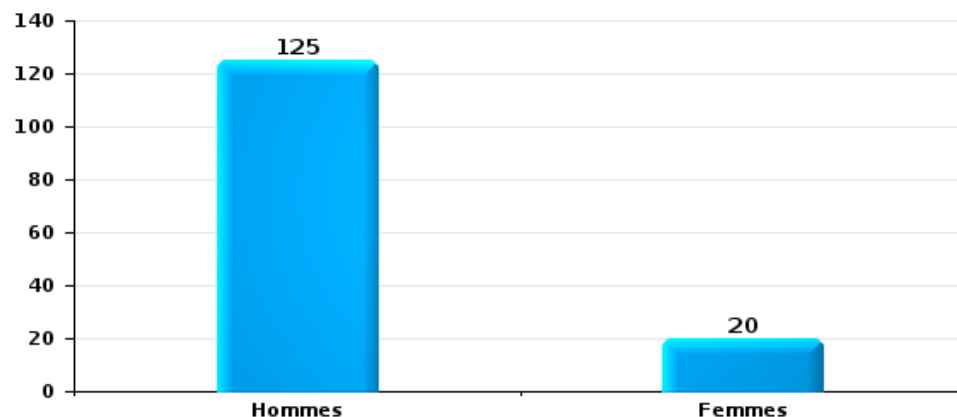
Lorsqu'un même suspect a commis plusieurs faits durant la période considérée, il est aussi comptabilisé plusieurs fois (voir également la note méthodologique)

BRUXELLES-OUEST

2023

Vol et extorsion

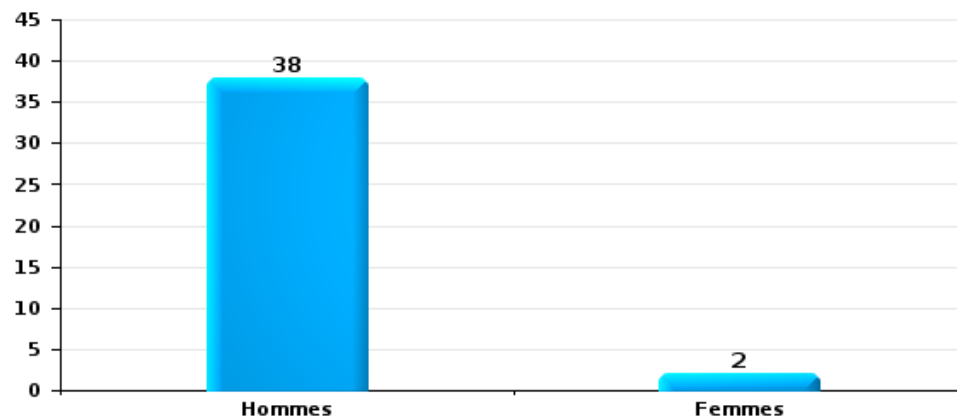
Nombre de suspects-fait selon le sexe





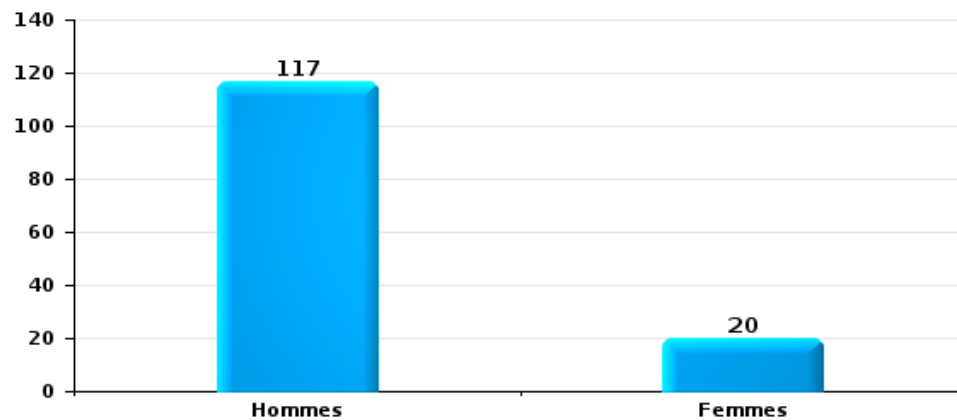
Dégradation de la propriété

Nombre de suspects-fait selon le sexe



Infr. contre l'intégrité physique

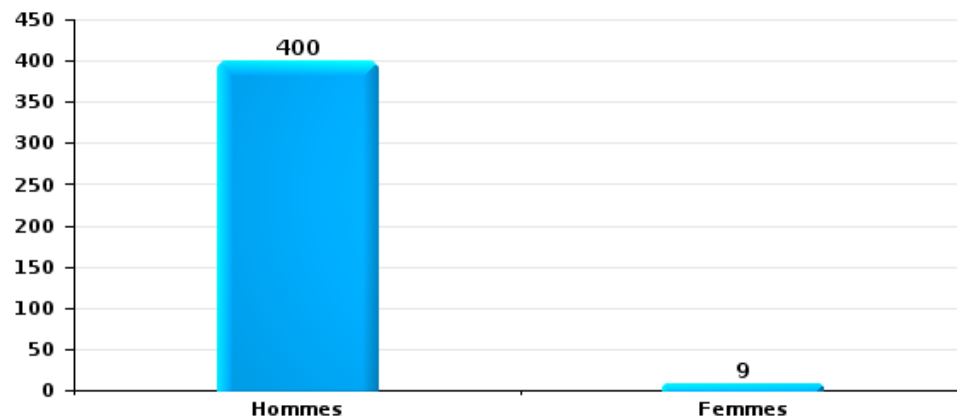
Nombre de suspects-fait selon le sexe





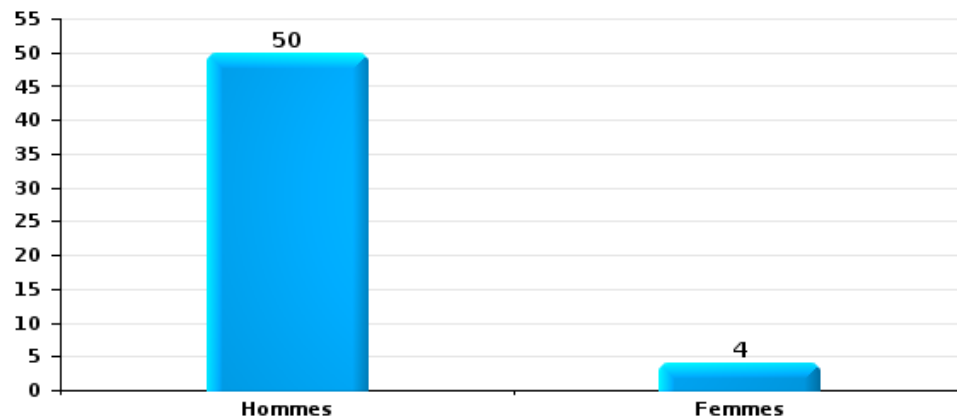
Drogues

Nombre de suspects-fait selon le sexe



Fraude

Nombre de suspects-fait selon le sexe





2.2. Nombre de suspects-fait selon le sexe des suspects identifiés (TOP 5 des figures criminelles)

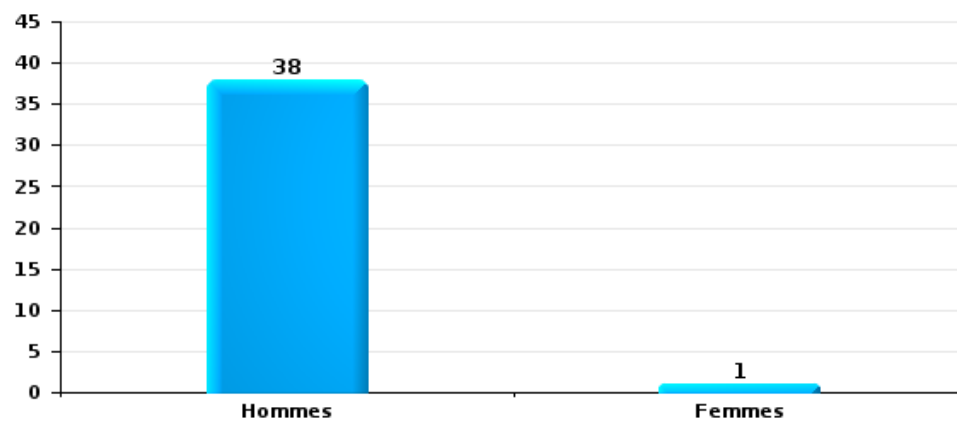
Lorsqu'un même suspect a commis plusieurs faits durant la période considérée, il est aussi comptabilisé plusieurs fois (voir également la note méthodologique)

BRUXELLES-OUEST

2023

Cambriolage dans bâtiment (total)

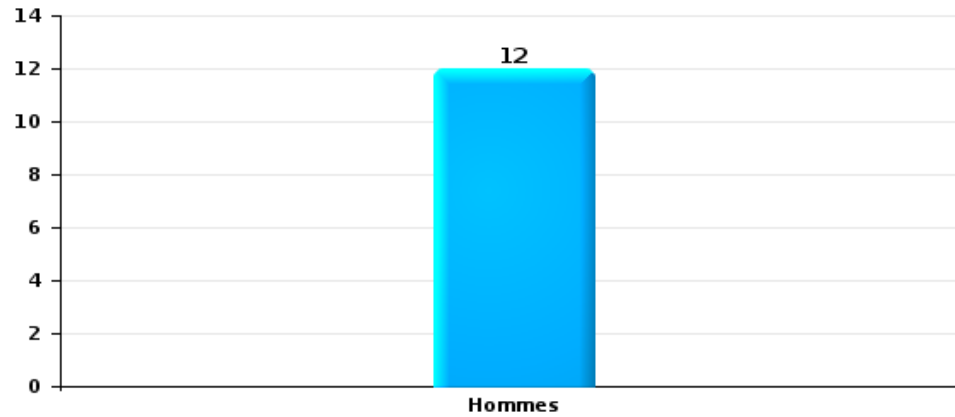
Nombre de suspects-fait selon le sexe





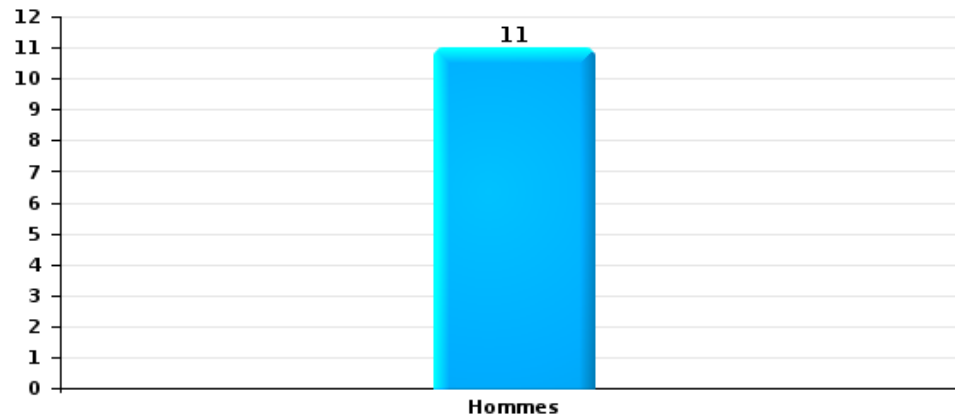
Vol dans ou sur un véhicule

Nombre de suspects-fait selon le sexe



Dégradation de voiture

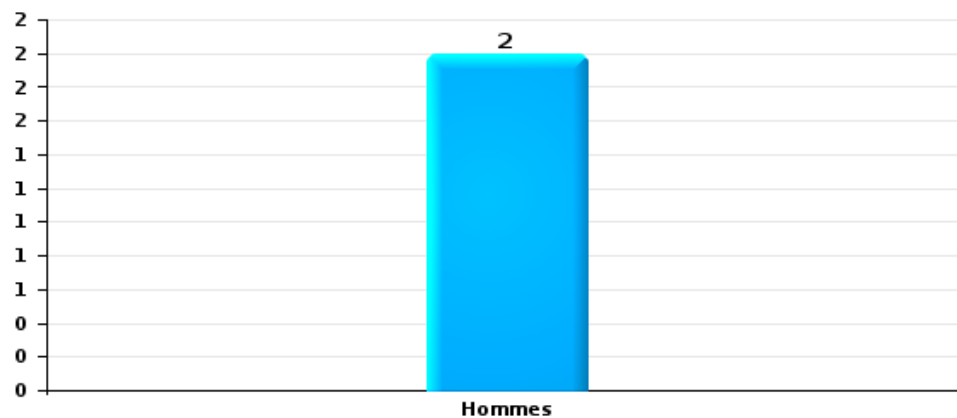
Nombre de suspects-fait selon le sexe





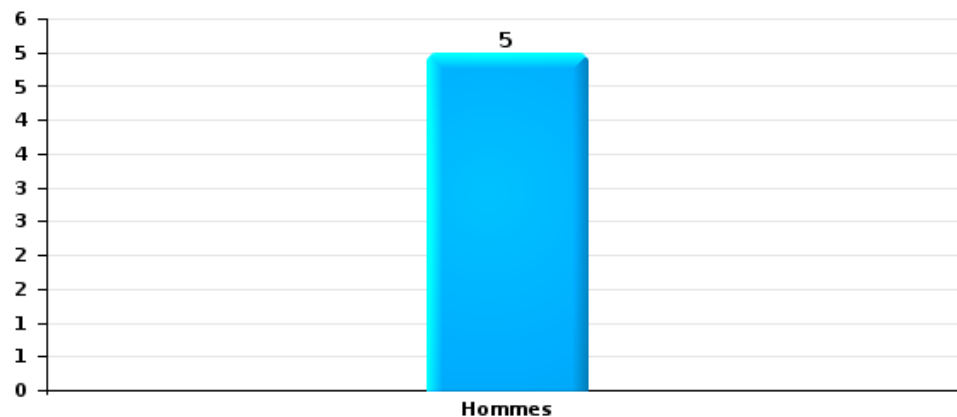
Vol de vélo

Nombre de suspects-fait selon le sexe



Vol à la tire

Nombre de suspects-fait selon le sexe





2.3. Nombre de suspects-fait selon l'âge des suspects identifiés (TOP 5 des catégories principales)

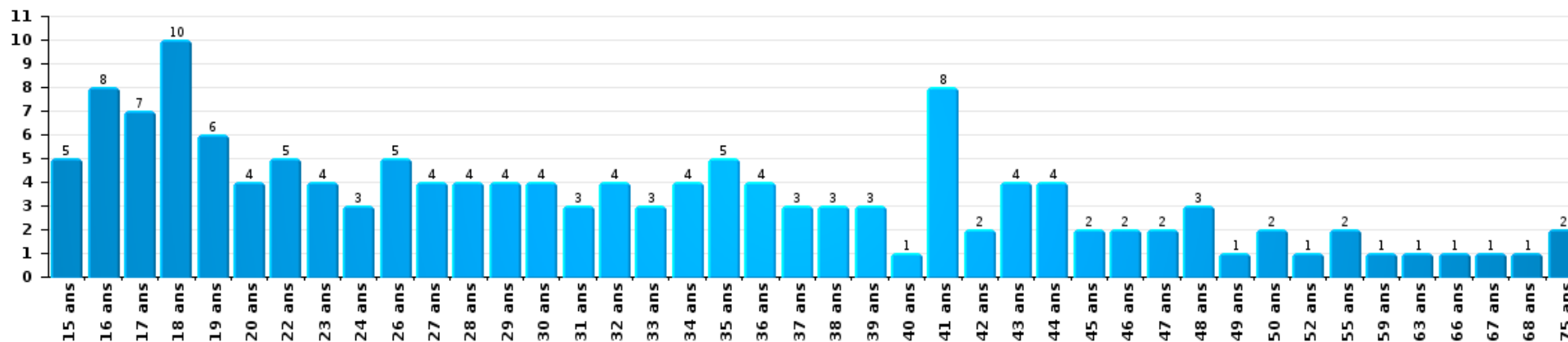
1) Lorsqu'un même suspect a commis plusieurs faits durant la période considérée, il est aussi comptabilisé plusieurs fois, qu'il ait le même âge ou non – 2) Les suspects au-dessous de 14 ans et à partir de 90 ans ne sont pas repris dans le tableau (voir également la note méthodologique)

BRUXELLES-OUEST

2023

Vol et extorsion

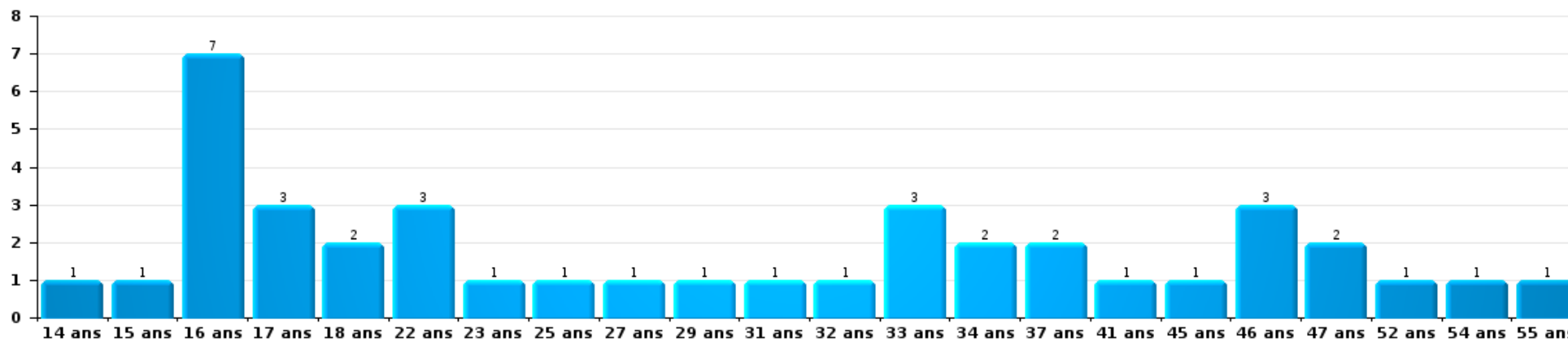
Nombre de suspects-fait par âge (chronologique)





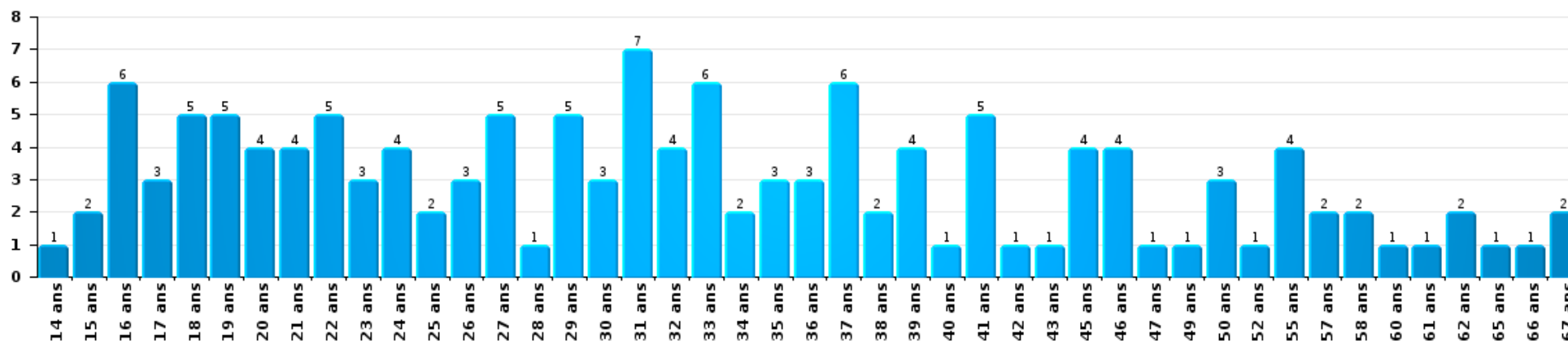
Dégradation de la propriété

Nombre de suspects-fait par âge (chronologique)



Infr. contre l'intégrité physique

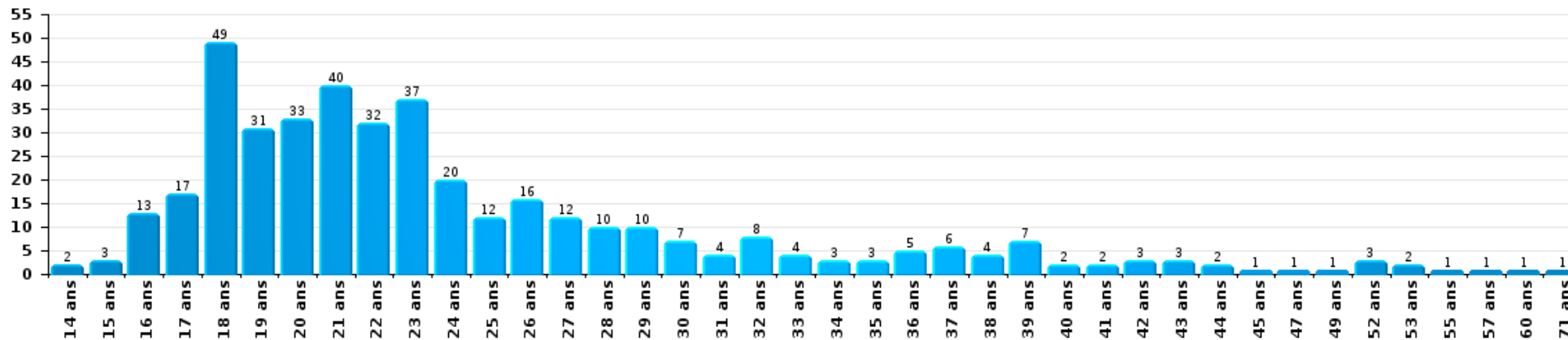
Nombre de suspects-fait par âge (chronologique)





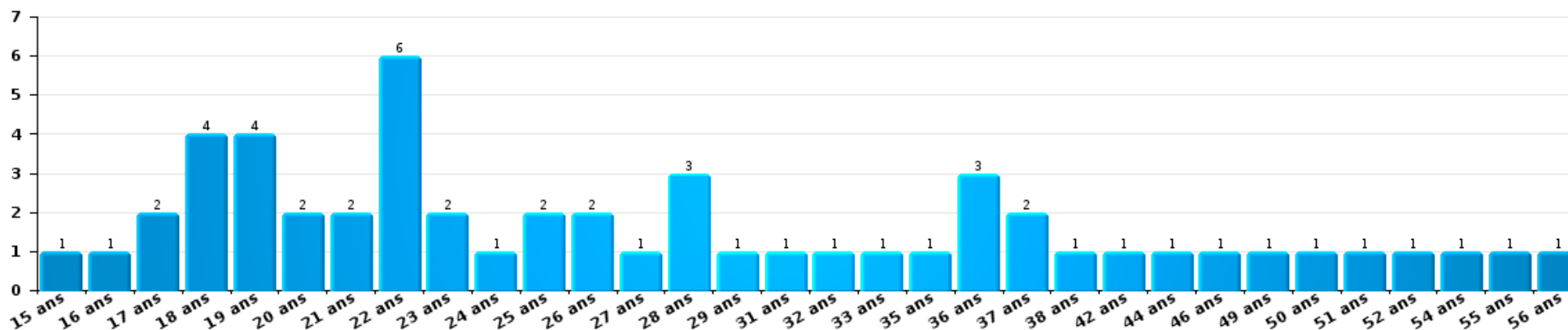
Drogues

Nombre de suspects-fait par âge (chronologique)



Fraude

Nombre de suspects-fait par âge (chronologique)





2.4. Nombre de suspects-fait selon l'âge des suspects identifiés (TOP 5 des figures criminelles)

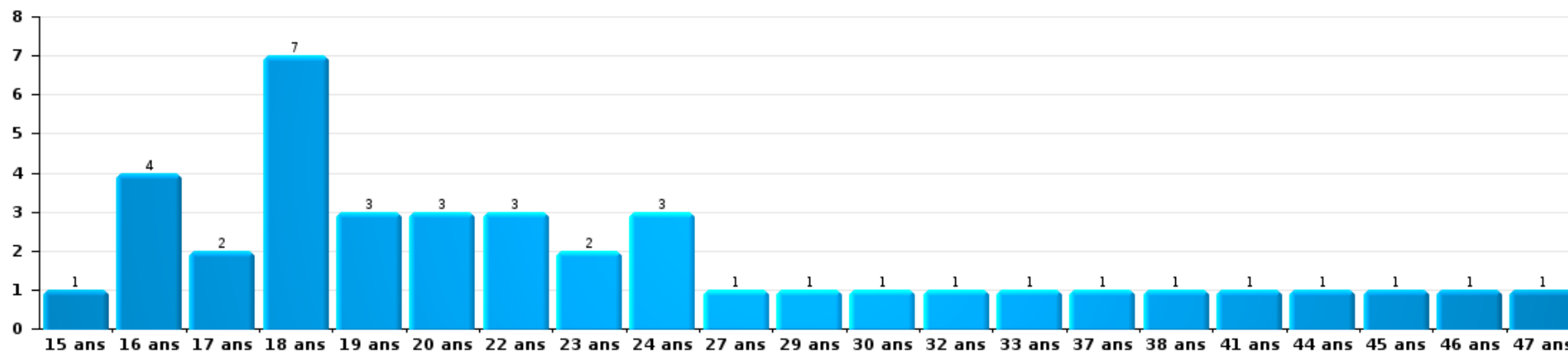
1) Lorsqu'un même suspect a commis plusieurs faits durant la période considérée, il est aussi comptabilisé plusieurs fois, qu'il ait le même âge ou non - 2) Les suspects au-dessous de 14 ans et à partir de 90 ans ne sont pas repris dans le tableau (voir également la note méthodologique)

BRUXELLES-OUEST

2023

Cambrionage dans bâtiment (total)

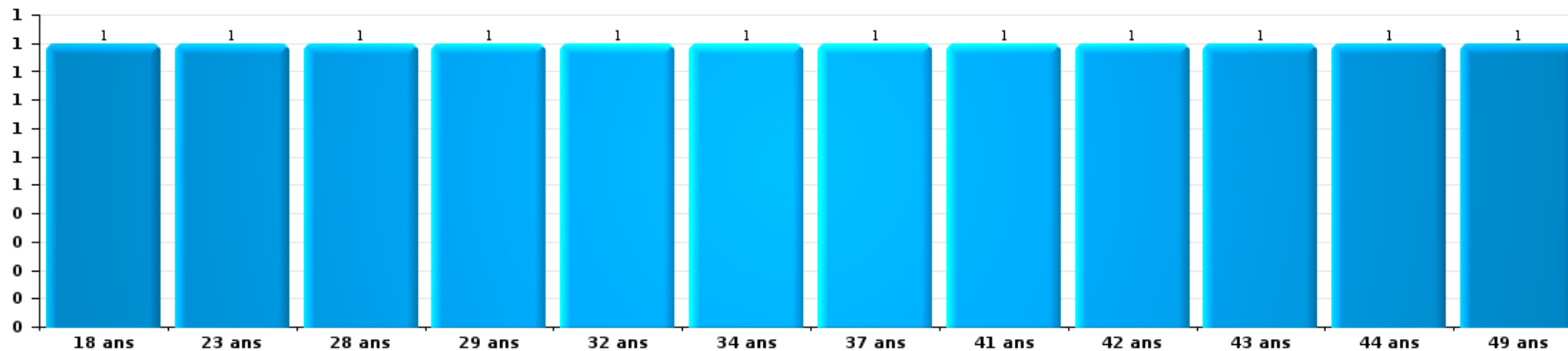
Nombre de suspects-fait par âge (chronologique)





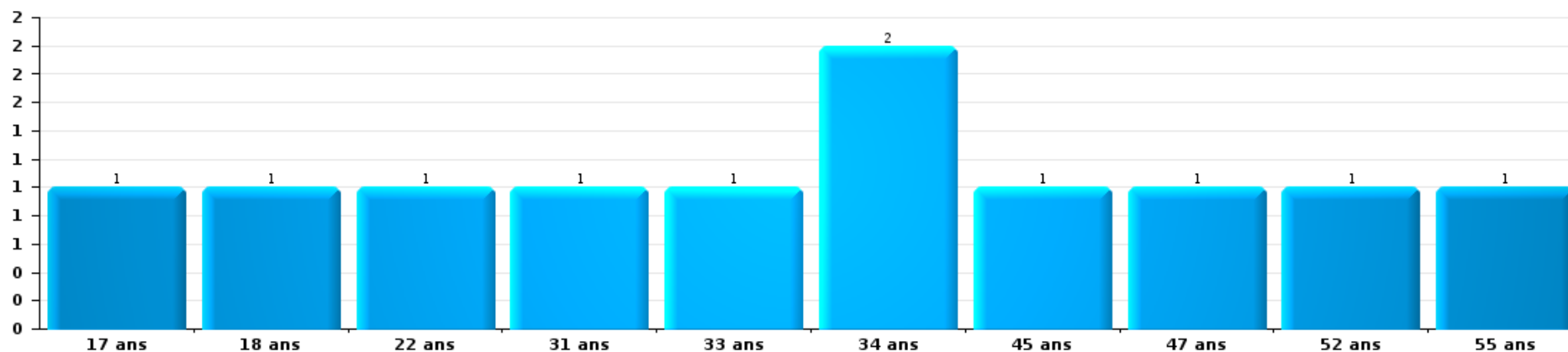
Vol dans ou sur un véhicule

Nombre de suspects-fait par âge (chronologique)



Dégradation de voiture

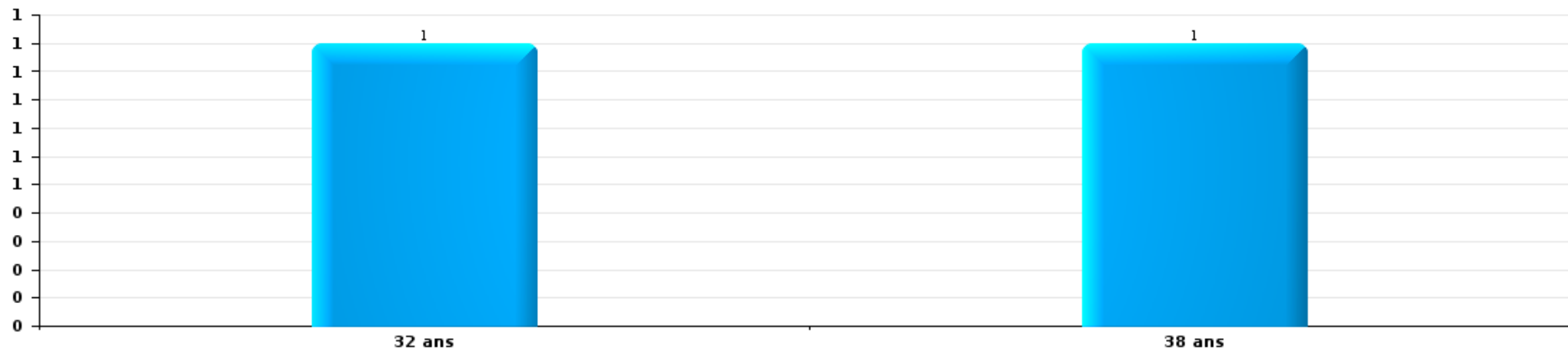
Nombre de suspects-fait par âge (chronologique)





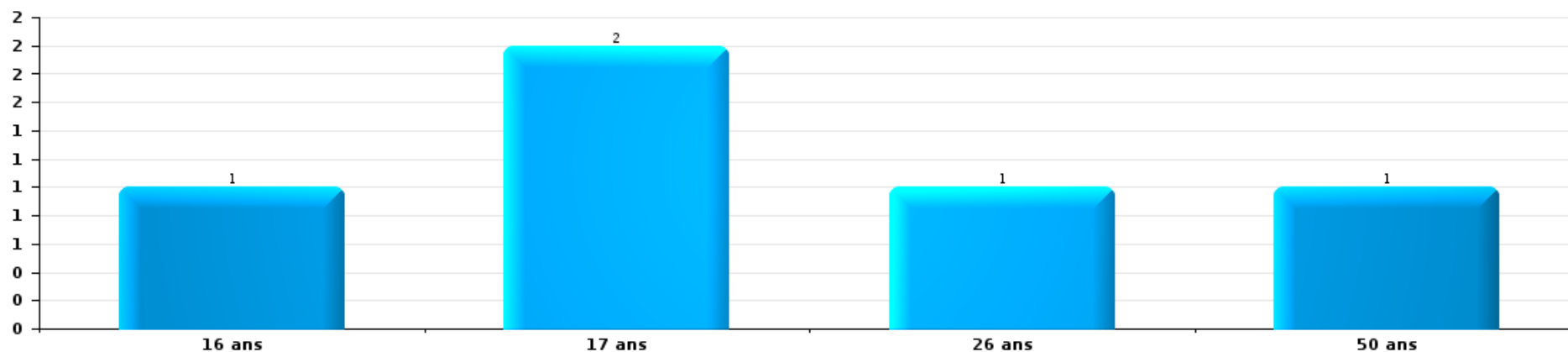
Vol de vélo

Nombre de suspects-fait par âge (chronologique)



Vol à la tire

Nombre de suspects-fait par âge (chronologique)



STATISTIQUES POLICIERES DE CRIMINALITE

LIEU DE PERPETRATION: ZONE DE POLICE

BRUXELLES-OUEST

***ANNEXE I: DETAIL PAR CATEGORIE DE DELIT
CODE PENAL***



BRUXELLES-OUEST

Infraction Code pénal

Infr. contre l'intégrité physique

			2000	2013	2014	2015	2016	2017	2018	2019	2020	2021	2022	2023
Assassinat	Parricide (assassinat)	Acc.						1						
	Empoisonnement (assassinat)	Acc.		1										
	Suite à incendie volontaire / explosion	Acc.		1										
	Autres	Acc.	3	1	1	2	1				3		5	
		Tent.	9	7	2	1			2	5	2	3	9	9
	Sous-total		12	10	3	3	1	3	5	2	6	9	14	1
Meurtre	Parricide (meurtre)	Acc.	2											
		Tent.	3	1					1	1				1
	Infanticide (meurtre)	Acc.									1			
		Acc.									1			1
	Empoisonnement (meurtre)	Tent.	2		1	1					2	3		
	Meurtre pour faciliter le vol	Tent.	1			2			1		1			
	Suite à incendie volontaire / explosion	Acc.	1											
	Non spécifié	Acc.				2	1					3		
		Tent.							1					1
	Acc.	1	5	3	4			2	1	2		1	1	
	Tent.	4	10	19	25	13	14	14	14	14	20	20	19	4
	Sous-total		14	16	23	34	14	17	17	17	28	24	23	4
Torture et maltraitance	Torture	Acc.				4			5	1	1	1	1	
	Traitement inhumain	Acc.		4	3	4	6	7	3	4	5	3	2	
	Traitement dégradant	Acc.		2	4	2	3	1		4	2	1	7	1
	Non spécifié	Acc.							1		2	1		
	Sous-total		6	7	10	9	8	9	9	9	10	6	10	1
Coups et/ou blessures vol. en sphère familiale	Entre partenaires ou ex-partenaires	Acc.	201	455	406	429	392	383	431	395	368	399	440	80
		Tent.	4		1									
	Lors d'un différend familial en général	Acc.	140											
	Par les parents envers un mineur	Acc.	15	53	50	46	59	58	60	61	60	61	68	15
	Par les parents envers personne vulnérable	Acc.						2	2	1	1		3	
	Envers les parents	Acc.	3	28	26	26	23	33	29	31	20	39	37	7
		Tent.			1									
Envers d'autres ascendants directs ou collatéraux	Acc.	3	19	32	31	35	23	25	29	25	28	28	3	
	Sous-total	366	555	516	532	509	499	547	517	474	527	576	105	

FPF/DGR/DR1/BIPOL - Statistiques policières de criminalité (date de clôture: 22/09/2023)
 Les données pour les années 2001 jusqu'à 2012 ne sont plus publiées mais restent disponibles sur demande auprès du service BIPOL.
 Les données pour 2023 ne concernent que le 1er trimestre.



Infr. contre l'intégrité physique

			2000	2013	2014	2015	2016	2017	2018	2019	2020	2021	2022	2023
Coups et/ou blessures vol. hors sphère familiale	Bagarres (=coups réciproques)	Acc.	121	156	168	152	161	164	183	175	173	155	169	51
		Acc.	20	15	14	9	18	19	17	14	24	32	35	6
	Coups envers fonctionnaire de police	Tent.									1			
	Envers un mineur par une pers. ayant autorité	Acc.	8	17	22	21	25	18	25	21	19	16	14	8
	Envers un mineur qualité de l'auteur inconnue	Acc.	37	27	43	31	45	33	26	37	19	38	40	9
		Tent.	1		1									
	Envers pers. vulnérable par pers. ayant autorité	Acc.				1		3	3	2		1		1
	Envers pers. vulnérable (qualité auteur inconnue)	Acc.	2	3	2		1	4	3	5		6	11	2
	Envers un mineur par cohabitant sans rel. Autorité	Acc.										4	5	3
	Envers un arbitre de manifestation sportive	Acc.							1	1			1	1
	Coups envers personnel transport public	Acc.		12	12	5	4	3	11	3	6	2	5	
		Tent.		1										
	Coups envers personnel autre service public	Acc.		2	5	5	6	7	3	12	5	9	8	4
	Coups envers profession médicale	Acc.		1	3	4	2	2	1	1	2		4	1
	Coups envers personnel institut d'enseignement	Acc.		5	6	4	7	5	4	4	4	14	11	1
	Acc.	598	601	622	574	565	578	538	596	511	570	625	149	
	Tent.	43		2						3				
	Sous-total	830	840	900	806	834	836	815	874	764	847	928	236	
Mutilation génitale féminine	Acc.		1							1				
	Sous-total		1							1				
Abstention coupable	Acc.	3	5	7	8	4	8	2	5	4	6	3	2	
	Sous-total	3	5	7	8	4	8	2	5	4	6	3	2	
Autres infr. volontaires. c/ l'intégrité phys.	Privation de soins à enfant ou personne vulnérable	Acc.	3	4	1	2	2	3	3	3	1		2	1
	Délaissement d'enfant ou personne vulnérable	Acc.	4	9	9	6	5	7	3	10	9	5	2	
	Abandon d'enfant dans le besoin	Acc.	7	7	5	3	1	1	3	2	5	1		
	Administration substances nuisibles	Acc.		1		1	1	1			1		1	
	Empoisonnement de denrées	Acc.		2		1					4			1
		Tent.										1	1	
	Entrave méchante à la circulation	Acc.	5	28	40	51	36	55	45	63	40	48	50	8
		Tent.							1				1	
Voies de faits et violences légères	Acc.	25	34	52	33	49	37	40	39	38	34	52	7	
	Sous-total	44	85	107	97	94	104	95	121	95	89	108	17	



Infr. contre l'intégrité physique

			2000	2013	2014	2015	2016	2017	2018	2019	2020	2021	2022	2023
Infr. involontaires contre l'intégrité physique	Homicides involontaires	Acc.	1		3	1		1			1	1	1	1
	Coups et/ou blessures involontaires	Acc.	53	25	21	13	9	13	10	16	3	10	9	1
		Tent.	1											
	Abstention d'entretien enfant/personne vulnérable	Acc.	4	2		1		1			1			
	Causer un accident de chemin de fer	Tent.				1								
	Morsure de chien	Acc.	2	7	6	9	10	9	9	5	9	15	25	1
	Non spécifié	Acc.		2	3	1				3				
	Sous-total		61	36	33	26	19	24	22	21	14	26	35	3
	Total		1.330	1.554	1.596	1.516	1.484	1.499	1.512	1.567	1.395	1.534	1.697	369



Infr. contre la liberté individuelle

			2000	2013	2014	2015	2016	2017	2018	2019	2020	2021	2022	2023
Prise d'otages	Acc.			1	3	2	1	1			1		2	
	Sous-total			1	3	2	1	1			1		2	
Enlèvement de mineur ou personne vulnérable	Enlèvement parental	Acc.	1	9	16	15	20	14	18	14	6	18	9	4
		Tent.			2	6	3	10	3	3	6	2	7	
	Autre enlèvement	Acc.	5	3	2	3	8		4	2	6	2	4	2
		Tent.	1	2	8	1	2	6	8	6	3	3	3	
	Sous-total		7	14	28	25	33	30	33	25	21	25	23	6
Détenition par un particulier	Acc.		17	47	38	39	48	23	17	24	25	34	37	2
	Tent.		1	1	2	1	1		1	1	1		2	1
	Sous-total		18	48	40	40	49	23	18	25	26	34	39	3
	Total		25	63	71	67	83	54	51	50	48	59	64	9



Infr. contre les mœurs

			2000	2013	2014	2015	2016	2017	2018	2019	2020	2021	2022	2023	
Viol n'ayant pas causé la mort	Victime < 10a	Acc.	10	7	10	6	9	15	10	11	11	11	4		
		Tent.	1												
	Victime 10a - 14a	Acc.	8	3	5	3	4	12	6	14	7	4	1		
		Tent.										1			
	Victime 14a - 16a	Acc.	6	5	3	7	8	7	9	13	5	9	4		
		Tent.									1				
	Victime 16a - 18a	Acc.		3	1	4	8	2	9	8	6	11			
		Tent.	1			1									
	Victime majeure	Acc.	19	39	26	30	33	36	25	44	37	33	14		
		Tent.	4	4	2	3	1	1		2	2	3	1		
Victime âge inconnu	Acc.	1			1					2	1				
Sous-total			50	61	47	55	63	73	59	92	71	73	24		
Viol avec conséquence inconnue	Acc.	2		1				1	1	5	2	2		2	
Sous-total			2	1				1	1	5	2	2		2	
Viol n'ayant pas causé la mort (nvCPS)	Victime < 16a	Acc.							1	1	1	11		2	
	Victime 16a - 18a	Acc.									1	3			
	Victime majeure	Acc.									2	25		10	
		Tent.												1	
Sous-total									1	1	4	39		13	
Attentat à la pudeur avec violence / menace	Victime < 16a	Acc.	4	7	9	9	14	6	5	10	9	9	2		
		Tent.				1									
	Victime 16a - 18a	Acc.	1	2	4	1	2	2	1	1	1	3			
	Victime majeure	Acc.	8	24	11	15	15	15	12	24	16	21	10		
	Tent.								1		1				
Sous-total			13	33	24	25	32	23	18	36	26	34	12		
Attentat à la pudeur sans violence / menace	Victime < 16a	Acc.	17	21	27	27	13	21	16	23	26	24	10		
		Tent.	1			1					1	1			
	Victime 16a - 18a	Acc.	2	4	3	1	4	7	4	3	3	6	2		
	Victime âge inconnu	Acc.	6	4	5	2	7	7	4	17	11	17	5		
		Tent.			1										
Sous-total			26	29	36	30	25	35	24	43	41	48	17		
Attentat à la pudeur non spécifié	Acc.	1		1		1	1	2	7	4	2	1			
	Tent.	2													
	Sous-total	3	1	1	1	1	2	7	4	2	1				

FPF/DGR/DR/BIPOL - Statistiques policières de criminalité (date de clôture: 22/09/2023)
 Les données pour les années 2001 jusqu'à 2012 ne sont plus publiées mais restent disponibles sur demande auprès du service BIPOL.
 Les données pour 2023 ne concernent que le 1er trimestre.



Infr. contre les mœurs

			2000	2013	2014	2015	2016	2017	2018	2019	2020	2021	2022	2023
Atteinte intégrité sexuelle sans mort (nvCPS)	Victime < 16a	Acc.											22	11
	Victime 16a - 18a	Acc.											5	2
	Victime majeure	Acc.											20	8
		Sous-total												47
Pornographie enfantine	Détention	Acc.	2	5	3	4	4	3	1	2	5	3	2	
	Distribution	Acc.		4	4	8	13	16	36	50	52	26		
	Accès pornographie enfantine via technologie	Acc.				1		1	5	1	3			
	Non spécifié	Acc.		1						2	1	1		
	Sous-total		2	10	7	13	17	20	42	55	61	30	2	
Pornographie		Acc.	1		2			1		1				
		Sous-total	1		2			1		1				
Incitation à la débauche	Victime mineure	Acc.	5	5	3	3	1	3	1	6	4	5	1	
	Victime majeure	Acc.				1				1	1			
	Age victime inconnu	Acc.			1	1			1					
	Publicité par ICT pour débauche	Acc.							1					
	Autre publicité pour débauche	Acc.				2	1		1			2		
	Non spécifié	Tent.									1			
	Acc.	13									1			
	Sous-total		18	5	4	7	2	3	4	7	7	7	1	
Exploitation de la débauche d'autrui	Victime mineure	Acc.	1	1		2	1			4	6	3		
	Victime majeure	Acc.		3	1	8	4		4		6	3	1	
		Tent.							1				1	
	Age victime inconnu	Acc.							1					
	Sous-total		1	4	1	10	5		6	4	12	6	2	
Outrage public aux bonnes mœurs	Actions (exhibitionnisme, etc.)	Acc.	6	13	10	8	11	13	20	22	8	17	20	
	Ecrits, images, objets	Acc.	10	6	9	4	10	1	9	8	3	2	2	
	Obscénités en public	Acc.	1		1	1					1			
	Exhibitionnisme (nvCPS)	Acc.											2	5
	Contenu pornographique extrême ou violent (nvCPS)	Acc.											1	
	Non spécifié	Tent.	1				1	1			1			
	Sous-total		18	19	20	13	22	15	29	30	13	19	25	5

FPF/DGR/DR/BIPOL - Statistiques policières de criminalité (date de clôture: 22/09/2023)
 Les données pour les années 2001 jusqu'à 2012 ne sont plus publiées mais restent disponibles sur demande auprès du service BIPOL.
 Les données pour 2023 ne concernent que le 1er trimestre.



Infr. contre les mœurs

			2000	2013	2014	2015	2016	2017	2018	2019	2020	2021	2022	2023
Voyeurisme	Observation/enregistrement de nudité ou intimité	Acc.			3		4	4	3	4	6	5	3	
	Diffusion enregistrement nudité ou intimité	Acc.				1	8	26	11	13	16	26	12	
	Non spécifié	Acc.									1			
		Sous-total			3	1	12	30	14	17	23	31	15	
Voyeurisme direct (nvCPS)	Victime majeure	Acc.											2	
		Sous-total											2	
Voyeurisme via moyen technique ou autre (nvCPS)	Victime 16a - 18a	Acc.												1
	Victime majeure	Acc.											3	1
		Sous-total											3	2
Diffusion de contenu à caractère sexuel (nvCPS)	Victime < 16a	Acc.											4	
	Victime majeure	Acc.											1	
		Sous-total											5	
Diffusion contenu sex. but méchant/lucrat. (nvCPS)	Victime < 16a	Acc.											2	3
	Victime 16a - 18a	Acc.												3
	Victime majeure	Acc.											1	2
		Sous-total											3	8
Avortement sans permission de la femme	Faire avorter à dessein sans consentement	Acc.									1			
		Sous-total									1			
Grooming (contact par ICT avec mineur < 16 ans)		Acc.						1	1					
		Sous-total						1	1					
Grooming offline - sans ICT (nvCPS)	Victime 16a - 18a	Acc.											1	
		Sous-total											1	
Grooming online - avec ICT (nvCPS)	Victime < 16a	Acc.											1	1
		Sous-total											1	1
Exploitation sexuelle mineurs-prostitution (nvCPS)	Incitation à la débauche/prostit. (nvCPS)	Acc.											2	1
	Exploitation de la débauche/prostit. (nvCPS)	Acc.											1	1
		Sous-total											3	2
Images d'abus sexuels de mineurs (nvCPS)	Production/diffusion images abus sexuels (nvCPS)	Acc.											6	
		Sous-total											6	
		Total	134	161	146	154	179	202	200	294	265	256	211	54

FPF/DGR/DR/BIPOL - Statistiques policières de criminalité (date de clôture: 22/09/2023)
 Les données pour les années 2001 jusqu'à 2012 ne sont plus publiées mais restent disponibles sur demande auprès du service BIPOL.
 Les données pour 2023 ne concernent que le 1er trimestre.



Infr. contre autres valeurs morales et sentiments

			2000	2013	2014	2015	2016	2017	2018	2019	2020	2021	2022	2023
Harcèlement	Harcèlement par téléphone (OLD)	Acc.	49											
		Acc.	5	343	368	353	288	371	342	388	406	480	461	111
	Sous-total	54	343	368	353	288	371	342	388	406	480	461	111	
Violation de sépulture		Acc.	1				1			1				
		Sous-total	1				1			1				
Violation du secret professionnel		Acc.	1	4	5	3	4	2	5	4	5	2	10	
		Sous-total	1	4	5	3	4	2	5	4	5	2	10	
Atteinte à l'honneur	Calomnie et diffamation	Acc.	41	33	46	44	30	26	45	46	42	48	53	11
	Déclaration calomnieuse	Acc.	3	4	1	8	7	5	4	4	3	6	3	1
	Imputation calomnieuse	Acc.	1	1	2	3	1	1	1	1	1	4		2
	Divulgation méchante	Acc.	3	1	1	1	1		2	3	2	3	2	1
	Injures (Délit)	Acc.	8	125	161	98	74	73	81	82	73	59	50	11
	Non spécifié	Tent.	4	3	2	4	4	5	2	3	2	2		
	Sous-total	60	167	213	158	117	110	135	139	123	122	108	26	
Vie privée	Violation de domicile par un particulier	Acc.	44	34	32	46	33	29	30	28	21	28	24	9
		Tent.	4	1	1								2	3
	Violation du secret des lettres	Acc.	6	5	4	12	4	10	20	3	8	9	7	2
	Sous-total	54	40	37	58	37	39	50	31	29	39	34	11	
Libre exercice des cultes		Acc.			1		1							
		Sous-total			1		1							
Tapage nocturne		Acc.	22	2	80	106	86	97	84	102	132	89	117	17
		Sous-total	22	2	80	106	86	97	84	102	132	89	117	17
Violation de communication par particulier		Acc.				1				1	1	1	3	
		Sous-total				1				1	1	1	3	
Abus faiblesses de personnes		Acc.		2	3	2	1	3	9	5	7	4	5	
		Sous-total		2	3	2	1	3	9	5	7	4	5	
Vie privée mœurs: publication identité victime		Acc.							2	1		4	3	
		Sous-total							2	1		4	3	
Cyberlokkng (leurre de mineur par ICT)		Acc.							1		1			
		Sous-total							1		1			

FPF/DGR/DR/BIPOL - Statistiques policières de criminalité (date de clôture: 22/09/2023)
 Les données pour les années 2001 jusqu'à 2012 ne sont plus publiées mais restent disponibles sur demande auprès du service BIPOL.
 Les données pour 2023 ne concernent que le 1er trimestre.



Infr. contre autres valeurs morales et sentiments

		2000	2013	2014	2015	2016	2017	2018	2019	2020	2021	2022	2023
Attirer ou utiliser mineur ou personne vulnérable	Acc.									1		4	1
	Tent.									1			
	Sous-total									2		4	1
Occupation bien d'autrui (squatter)	Pénétrer / occuper / séjourner (bien non habité)	Acc.						3	3	4	5	6	1
		Tent.									1		
	Pénétrer / occuper / séjourner (bien habité)	Acc.										3	2
		Sous-total						3	3	4	6	9	3
Total		192	558	707	681	535	622	631	675	710	747	754	169



Infr. relative au statut juridique de l'enfant

			2000	2013	2014	2015	2016	2017	2018	2019	2020	2021	2022	2023
Non-représentation d'enfants	Par les parents	Acc.	32	39	39	58	38	28	39	76	60	54	91	13
	Par une personne qui en a la charge	Acc.		6		2	1	2	3	3	2	2	3	2
		Sous-total	32	45	39	60	39	30	42	79	62	56	94	15
Non-déclaration de naissance		Acc.		1										
		Sous-total		1										
Non spécifié		Acc.		1				2	9	16	30	14	5	1
		Sous-total		1				2	9	16	30	14	5	1
		Total	32	47	39	60	39	32	51	95	92	70	99	16



Vol et extorsion

			2000	2013	2014	2015	2016	2017	2018	2019	2020	2021	2022	2023
Vol avec circ. aggr.	Avec violence	Acc.	615	583	487	597	550	525	394	287	221	216	233	51
		Tent.	69	82	69	81	93	82	45	31	40	35	24	4
	Sans violence	Acc.	4.207	2.906	2.925	2.839	2.839	2.043	1.741	2.051	1.675	1.577	1.676	439
		Tent.	1.427	1.328	1.333	1.349	1.411	1.204	1.026	1.134	1.026	995	1.043	269
	Sous-total			6.318	4.899	4.814	4.866	4.893	3.854	3.206	3.503	2.962	2.823	2.976
Vol sans circ. aggr.	Avec violence	Acc.	383	432	408	447	330	313	306	228	187	199	193	34
		Tent.	22	44	31	43	42	40	21	19	11	13	24	3
	Sans violence, Vol à la tire	Acc.	423	855	882	716	658	671	801	996	712	876	948	282
		Tent.	3	3	3	2	2		3	10	7	4	3	1
	Sans violence, Vol d'usage	Acc.	23	10	19	16	7	9	14	8	17	5	9	2
		Acc.	40	49	31	37	56	42	53	33	37	18	27	10
	Sans violence, Vol domestique	Tent.						2						
		Acc.	2.926	2.678	2.670	2.578	2.254	2.301	2.332	2.374	1.930	2.009	2.134	512
	Sans violence	Tent.	67	50	42	54	35	38	38	38	60	64	54	11
		Sous-total		3.887	4.121	4.086	3.893	3.384	3.416	3.568	3.706	2.961	3.188	3.392
Vol non spécifié	Acc.		511	18	14	14	22	23	15	8	10	12	20	3
		Tent.	107											
	Sous-total		618	18	14	14	22	23	15	8	10	12	20	3
Extorsion	Acc.		25	73	58	76	54	64	49	31	41	54	60	16
		Tent.	7	36	43	33	39	29	41	33	30	31	32	12
	Sous-total		32	109	101	109	93	93	90	64	71	85	92	28
Fabrication de fausses clefs	Acc.	1												
	Sous-total		1											
Maraudage	Acc.	1												
	Sous-total		1											
Total			10.857	9.147	9.015	8.882	8.392	7.386	6.879	7.281	6.004	6.108	6.480	1.649

FPF/DGR/DR/BIPOL - Statistiques policières de criminalité (date de clôture: 22/09/2023)
 Les données pour les années 2001 jusqu'à 2012 ne sont plus publiées mais restent disponibles sur demande auprès du service BIPOL.
 Les données pour 2023 ne concernent que le 1er trimestre.



Fraude

			2000	2013	2014	2015	2016	2017	2018	2019	2020	2021	2022	2023
Blanchiment d'argent	Acc.		1	18	16	17	21	25	19	38	112	129	91	28
	Tent.				1						2	1	1	
	Sous-total		1	18	17	17	21	25	19	38	114	130	92	28
Recel	Recel simple	Acc.	91	89	72	110	93	96	88	105	79	86	81	23
		Tent.			1									
	Recel qualifié	Acc.	35	32	29	20	32	29	13	10	7	8	11	1
		Tent.								1				
	Non spécifié	Acc.	5		1	2	6	17	2		1			1
		Tent.	4											
Sous-total		135	121	103	132	131	142	103	116	87	94	93	24	
Grivèlerie	Carburant / lubrifiant	Acc.	34	16	8	5	5	3	2	3	2	2		1
		Tent.												
	Boissons et aliments	Acc.	3	9	7	3	4	1	4	9	5	5	4	1
		Tent.												
	Voiture de location	Acc.	9	2	1	3	2	5	2	3	2	4	3	2
		Tent.											1	
Logements	Acc.	1				1	1							
Non spécifié	Acc.	1												
Sous-total		48	27	16	11	12	10	8	15	9	11	8	4	
Corruption privée	Acc.							1		1				
	Tent.			1	1									
	Sous-total			1	1			1		1				
Détournement et destruction frauduleuse	Cel frauduleux	Acc.	289	32	40	39	33	45	38	40	45	27	66	16
		Tent.												
	D'argent, de papiers, etc.	Acc.	7	4	8	3	2	4	4	4	11	3	4	
		Tent.			1									
	De pièces judiciaires	Acc.	2							1			1	
	D'objets saisis	Acc.	7	2		2	1	1	1	2		1	3	1
	De biens mobiliers des époux	Acc.											1	
	D'héritage	Acc.				1			1	1	1		1	
Non spécifié	Acc.	98	3	5	3	9	3	12	5	1	1	1	1	
Sous-total		403	41	54	48	45	53	56	60	50	33	73	18	



Fraude

			2000	2013	2014	2015	2016	2017	2018	2019	2020	2021	2022	2023
Escoquerie	Fraude par internet	Acc.		72	100	84	68	164	285	355	584	732	805	191
		Tent.		26	25	35	9	29	54	42	40	60	63	18
	Escoquerie sans internet	Acc.	1	142	128	150	106	188	192	185	127	142	149	51
		Tent.		27	27	26	22	29	18	29	26	15	25	
	Non spécifié	Acc.	109											
		Tent.	19											
Sous-total			129	267	280	295	205	410	549	611	777	949	1.042	260
Tromperie	Marchandises vendues / travail fourni	Acc.	2		1	2		1	3	1	3	2	1	
		Acc.		1			1							
	Tent.						1							
	Endossement frauduleux de factures	Acc.	1								1	1		
	Non spécifié	Acc.		1										
Sous-total			3	2	1	2	1	2	3	1	4	3	1	
Abus de confiance et infr. apparentées	Abus de confiance	Acc.	176	196	177	176	148	135	175	149	135	173	135	29
		Tent.	9	1										
	Abus des faiblesses	Acc.	7	6	10	4	10	18	22	13	11	14	17	8
		Tent.			1								1	
	Sous-total			192	203	188	180	158	153	197	162	146	187	153
Abus de biens sociaux	Par des sociétés	Acc.			2		1	5	3	2	2	5	9	2
		Acc.		1		1		3			3			
	Tent.												1	
	Non spécifié	Acc.		3		1	2	2		2	3	2		
	Autres	Acc.		7	5	6	4	3	6	2			1	
Sous-total				11	7	8	7	13	9	6	8	7	11	2
Infr. liées à l'insolvabilité	Par le curateur	Acc.		1										
		Acc.		1	1			1	4	1		1	2	
	Par des tiers	Acc.		12	10	7	5	12	10	5	4	2	1	
	Par le débiteur	Acc.		22	15	16	10	16	13	15	8	4	3	
	Non spécifié	Acc.	5											
Sous-total			5	36	26	23	15	29	27	21	12	7	6	
Insolvabilité frauduleuse	Acc.	2	3	3	6	3	1	2					1	
	Sous-total	2	3	3	6	3	1	2					1	
Chèques sans provision	Acc.	88		1										
	Tent.	7												
	Sous-total	95		1										



Fraude

		2000	2013	2014	2015	2016	2017	2018	2019	2020	2021	2022	2023
	Total	1.013	729	697	723	598	839	973	1.031	1.207	1.421	1.480	373



Dégradation de la propriété

			2000	2013	2014	2015	2016	2017	2018	2019	2020	2021	2022	2023	
Incendie volontaire	Dans lieu habité (de jour)	Acc.	8	1	7	8	6	10	7	2	6	5	6		
		Tent.			2			1					1		
	Dans lieu habité (de nuit)	Acc.	11	10	12	9	8	5	6	6	3	1	7	8	2
		Tent.	1		1		1	4			1				
	Dans lieu habité (moment indéterminé)	Acc.	1				1		1				1	1	
		Tent.													
	Dans un autre lieu (de jour)	Acc.	14	13	24	24	21	18	30	30	15	8	14	15	2
		Tent.	1						1		1				
	Dans un autre lieu (de nuit)	Acc.	46	41	47	37	39	33	39	39	38	37	35	41	20
		Tent.	1		3	2	2			1	2	1	1	1	1
Dans un autre lieu (moment indéterminé)	Acc.	1	3	1	1	1	2	2	2	1	1	1	5		
	Tent.									1					
Non spécifié	Acc.				1				2	1	2				
	Tent.	2						1					1		
Sous-total			86	68	97	82	79	75	88	65	56	64	79	25	
Destruction par explosion volontaire	Dans lieu habité (de nuit)	Acc.		1									1		
	Dans un autre lieu (de jour)	Acc.	1												
	Dans un autre lieu (de nuit)	Tent.			1								1	1	
Sous-total			1	1	1								2	1	
Incendie involontaire			76	50	60	65	72	52	53	54	60	55	57	19	
Sous-total			76	50	60	65	72	52	53	54	60	55	57	19	
Destruction, dénaturation, dégradation	Avec circ. aggr.	Acc.	134	5	2	6	5	5	1	4	4	2	5		
		Tent.													
	Destruction de biens agricoles	Acc.					1								
		Tent.													
Non spécifié	Acc.	25	1	2	1	1	1			2	3				
	Tent.	26													
Sous-total			185	6	4	7	7	6	1	6	7	2	5		



Dégradation de la propriété

			2000	2013	2014	2015	2016	2017	2018	2019	2020	2021	2022	2023	
Vandalisme	Sur véhicules	Acc.	697	1.051	945	807	802	731	854	806	711	720	784	217	
		Tent.	6				1								
	Sur autres biens mobiliers	Acc.	82	104	78	94	60	95	90	84	97	134	106	43	
		Tent.						1							
	Graffitis	Acc.		57	67	109	66	45	43	50	35	40	34	9	
		Tent.													
	Autres détériorations sur biens immobiliers	Acc.	279	438	470	526	416	357	360	351	365	378	441	91	
		Tent.	1		2		1								
	Dégradation de clôture	Acc.	129	4	5	3	66	128	112	112	108	86	70	14	
		Tent.	1							1					
			Sous-total	1.195	1.654	1.567	1.539	1.411	1.357	1.460	1.404	1.316	1.358	1.435	374
			Total	1.543	1.779	1.729	1.693	1.569	1.490	1.602	1.529	1.439	1.479	1.578	419



Infr. contre la Sécurité de l'Etat

			2000	2013	2014	2015	2016	2017	2018	2019	2020	2021	2022	2023
Sûreté intérieure de l'Etat	Acc.			1	1									
	Sous-total			1	1									
Terrorisme	Groupe terroriste	Acc.		3	22	24	46	23	7	1	9	2	2	
		Tent.				1	1							
	Diffuser un message qui incite au terrorisme	Acc.				1	5				4			
		Sous-total			3	22	25	52	24	7	1	13	2	2
Non spécifié	Acc.					1								
	Sous-total					1								
Total				4	23	25	53	24	7	1	13	2	2	



Infr. contre la sécurité publique

			2000	2013	2014	2015	2016	2017	2018	2019	2020	2021	2022	2023	
Organisation criminelle	Acc.			5	5	6	6	3	6	7	9	8	10	4	
	Sous-total			5	5	6	6	3	6	7	9	8	10	4	
Association de malfaiteurs	Acc.	20	20	18	23	22	25	19	29	14	25	28	19	7	
	Tent.							1							
	Sous-total	20	20	18	23	22	25	20	29	14	25	28	19	7	
Evasion de prisonniers	Evasion simple	Acc.		9	23	12	6	1	3	1	3	2	5		
	Evasion qualifiée	Acc.	1										1		
	Non-entrée de congé	Acc.				2	3			1			1		
	Non-respect surveillance électronique	Acc.		28	42	67	50	53	63	26	55	54	55	16	
	Non spécifié	Acc.	2	2	1		2	3			1		3		
	Sous-total	3	3	39	66	81	61	57	66	28	59	56	65	16	
Recel	Recel de criminel	Acc.		1	1										
	Sous-total			1	1										
Menaces	Menace d'attentat	Acc.	6	1	2	7	3	1			21	8	3		
		Tent.				1									
	Verbales	Acc.	549	421	412	343	320	275	319	306	278	296	326	83	
		Tent.	2												
	Écrites	Acc.	38	105	97	83	92	94	75	93	97	93	96	25	
		Acc.	122	167	191	201	164	155	169	168	155	178	189	55	
	Par gestes, emblèmes	Tent.								1					
		Acc.	3	6	7	21	22	13	6	6	4	2	3	2	
	Alerte à la bombe	Tent.											1		
Acc.		8	7	13	8	6	8	4	9	11	10	3	3		
Non spécifié	Tent.	35													
	Sous-total	763	707	722	663	608	546	573	583	566	588	620	168		
Total			786	770	817	772	700	626	674	632	659	680	714	195	



Infr. contre l'autorité publique

			2000	2013	2014	2015	2016	2017	2018	2019	2020	2021	2022	2023
Violence c/ personnes investies autorité publique	Acc.		8	7	7	2	12	10	11	10	11	15	15	2
	Tent.		1											
	Sous-total		9	7	7	2	12	10	11	10	11	15	15	2
Rébellion	Rébellion armée	Acc.	9	9	8	9	8	16	10	13	7	5	13	4
		Tent.						1						
	Rébellion non armée	Acc.	102	126	118	93	115	108	100	113	134	87	86	25
		Tent.	1											
	Non spécifié	Acc.	10	4	5	4	6	7	9	5	1	4	4	1
		Tent.	5											
Sous-total		127	139	131	106	129	131	120	131	142	96	103	30	
Outrages	Acc.		141	55	45	21	27	29	29	25	40	25	33	6
	Tent.		2											
	Sous-total		143	55	45	21	27	29	29	25	40	25	33	6
Refus de coopération (informatique et télécom)	Acc.									1				
	Sous-total									1				
Autres infractions	Bris de scellés	Acc.	5	3	2	10	22	11	15	5	9	3	8	3
	Entraves exercice fonction judiciaire	Acc.	4								1			
		Acc.			1									
	Industrie, commerce et enchères publiques	Acc.							1		2			
		Sous-total		9	3	3	10	22	11	16	5	12	3	8
Total			288	204	186	139	190	181	176	172	205	139	159	41



Infr. contre la foi publique

			2000	2013	2014	2015	2016	2017	2018	2019	2020	2021	2022	2023	
Faux en écritures	Faux en écritures	Acc.	177	159	160	174	157	142	165	131	134	139	114	25	
		Tent.	6	3			6						1		
	Usage de faux en écrit. et écrit. falsifiées	Acc.	148	138	140	160	130	136	140	111	102	102	88	18	
		Tent.	2	1	2			6	1				2		
	Sous-total			333	301	302	334	287	290	306	242	236	244	202	43
Usurpation	Immixtion dans fonctions publiques	Acc.	4	7	5	2	2	3		1	1	1	2	1	
		Tent.	5	8	6	10	7	5	3	1	2	3	8		
	De fonctions	Acc.		1											
		Tent.													
	De titres	Acc.		1	1							2	2	1	
		Tent.													
	De grades	Acc.												1	
		Tent.													
	De costumes, de décorations, etc.	Acc.					1								
Tent.															
De nom	Acc.	98	188	161	191	163	161	140	124	85	86	94	35		
	Tent.				2		1		1						
Non spécifié	Acc.	2	3		2	1	1	4	1			3	1		
	Tent.	1													
Sous-total			110	208	173	207	174	171	147	128	90	92	109	37	
Contrefaçon / falsification	Contrefaçon	Acc.	18	34	30	19	25	16	31	25	29	43	29	6	
		Tent.										1			
	Falsification	Acc.	4	7	9	13	15	14	16	17	14	23	17	1	
		Tent.													
Non spécifié	Acc.	3	1		1	1				1					
	Tent.	2													
Sous-total			27	42	39	33	41	30	47	42	44	67	46	7	
Fausses monnaies	Emission	Acc.	33	33	14	12	10	21	10	13	5	7	6	1	
		Tent.					1								
	Non spécifié	Acc.	1				2		1						
		Tent.	1												
	Autres	Acc.	28	9	10	19	12	15	13	14	8	7	7	2	
Sous-total			63	42	24	31	24	37	24	27	13	14	13	3	
Faux en justice	Faux témoignage	Acc.			1		1	1					1		
		Tent.													
	Fausses déclarations	Acc.	7	5	15	6	5	22	22	8	10	4	6		
		Tent.													
Falsification d'enregistrement	Acc.					1						1			
	Tent.														
Sous-total			7	5	16	6	7	23	22	8	10	5	7		
Total			540	598	554	611	533	551	546	447	393	422	377	90	





BRUXELLES-OUEST

Infraction Code pénal

Infr. contre la famille

		2000	2013	2014	2015	2016	2017	2018	2019	2020	2021	2022	2023
Bigamie	Acc.	2			1								
	Sous-total	2			1								
Abandon de famille	Acc.	18	4	1	4	1	4	4	6	1	2	8	2
	Sous-total	18	4	1	4	1	4	4	6	1	2	8	2
Refus du droit aux relations personnelles	Acc.	144	70	72	85	77	55	39	62	79	36	52	8
	Sous-total	144	70	72	85	77	55	39	62	79	36	52	8
Non-acquittement pension alimentaire	Acc.	80	34	32	20	21	15	10	12	9	10	8	4
	Tent.	1											
	Sous-total	81	34	32	20	21	15	10	12	9	10	8	4
Mariage forcé	Acc.		1			1		1		1			1
	Tent.						1	1	2				
	Sous-total		1			1	1	2	2	1			1
Non spécifié	Acc.	1	1	2		2	1		1				
	Tent.	1											
	Sous-total	2	1	2		2	1		1				
Total		247	110	107	110	102	76	55	83	90	48	68	15



Criminalité informatique

		2000	2013	2014	2015	2016	2017	2018	2019	2020	2021	2022	2023
Hacking	Acc.		27	38	30	31	31	49	42	30	24	46	13
	Tent.		1		1	1					3	2	
	Sous-total		28	38	31	32	31	49	42	30	27	48	13
Faux en informatique	Acc.		30	52	25	18	10	4	9	3	9	13	5
	Sous-total		30	52	25	18	10	4	9	3	9	13	5
Fraude informatique	Acc.		320	350	362	436	506	465	568	573	691	993	240
	Tent.		21	13	36	33	31	23	17	9	9	11	4
	Sous-total		341	363	398	469	537	488	585	582	700	1.004	244
Sabotage	Acc.		16	8	6	7	6	5	8	1	4	8	1
	Tent.							1					
	Sous-total		16	8	6	7	6	6	8	1	4	8	1
Total			415	461	460	526	584	547	644	616	740	1.073	263



Exercice illégal de l'autorité publique

		2000	2013	2014	2015	2016	2017	2018	2019	2020	2021	2022	2023
Usurpation de pouvoir	Acc.	1											
	Sous-total	1											
Concussion	Acc.		2										
	Sous-total		2										
Corruption publique	Acc.		2	6	3	5		1		2	1		1
	Tent.	1	1									1	
	Sous-total	1	3	6	3	5		1		2	1	1	1
Coalition	Acc.	1											
	Sous-total	1											
Détenition par fonctionnaire public	Acc.	1		3	6	1			1		2	1	
	Sous-total	1		3	6	1			1		2	1	
Violation de domicile par fonctionnaire public	Acc.	2				1			1			1	
	Sous-total	2				1			1			1	
Actes arbitraires	Acc.	1	1	4	5	2	5	1	2	6	2	4	
	Sous-total	1	1	4	5	2	5	1	2	6	2	4	
Prise d'intérêt	Acc.				1			1	1	1			
	Sous-total				1			1	1	1			
Abus de l'autorité	Acc.	2	2			1			4	1			
	Sous-total	2	2			1			4	1			
Actes de l'état civil	Acc.										1		
	Sous-total										1		
Négligence du dépositaire	Acc.											1	
	Sous-total											1	
Non spécifié	Acc.			1						1			
	Sous-total			1						1			
Total		9	8	14	15	10	5	3	9	11	6	8	1

**Marchand de sommeil**

		2000	2013	2014	2015	2016	2017	2018	2019	2020	2021	2022	2023
Sans circ. aggr.	Acc.		9	8	1	6	4	3	5	6	1	3	
	Sous-total		9	8	1	6	4	3	5	6	1	3	
Avec circ. aggr.	Acc.		2	1		2	5		5	1	3		1
	Sous-total		2	1		2	5		5	1	3		1
Non spécifié	Acc.							1				1	
	Sous-total							1				1	
Total			11	9	1	8	9	4	10	7	4	4	1

Exploitation de la mendicité

		2000	2013	2014	2015	2016	2017	2018	2019	2020	2021	2022	2023
Incitation à la mendicité	Acc.							1					
	Sous-total							1					
Total								1					

Traite des êtres humains

		2000	2013	2014	2015	2016	2017	2018	2019	2020	2021	2022	2023
Exploitation de la mendicité	Acc.		1						1				
	Sous-total		1						1				
Exploitation sexuelle	Acc.			1	2				1			1	
	Sous-total			1	2				1			1	
Exploitation économique	Acc.		5	3	1	5	3	2	1	1	3	3	
	Tent.					2							
	Sous-total		5	3	1	7	3	2	1	1	3	3	
Crimes et délits forcés	Acc.		2	1				2			1		
	Sous-total		2	1				2			1		
Total			8	5	3	7	3	4	3	1	4	4	



Provocation crime ou délits

		2000	2013	2014	2015	2016	2017	2018	2019	2020	2021	2022	2023
Provocation délits	Acc.									8	2	7	2
	Sous-total									8	2	7	2
Provocation crime	Acc.									8		1	
	Sous-total									8		1	
Total										16	2	8	2

Autres infractions Code pénal

		2000	2013	2014	2015	2016	2017	2018	2019	2020	2021	2022	2023
	Acc.			3	2	2		2	2	1	3	1	
	Sous-total			3	2	2		2	2	1	3	1	
Total				3	2	2		2	2	1	3	1	

Contravention Code pénal

		2000	2013	2014	2015	2016	2017	2018	2019	2020	2021	2022	2023
Injures (Contravention)	Acc.	97											
	Sous-total	97											
Destruction d'animaux (Contravention)	Acc.	3											
	Sous-total	3											
Dissimulation visage dans lieu public	Acc.					1		1		6	2	1	
	Sous-total					1		1		6	2	1	
Autres contraventions CP	Acc.	38	3		1	3				1		1	
	Tent.	1											
	Sous-total	39	3		1	3				1		1	
Total		139	3		1	4		1		7	2	2	



STATISTIQUES POLICIERES DE CRIMINALITE

LIEU DE PERPETRATION: ZONE DE POLICE

BRUXELLES-OUEST

***ANNEXE II: DETAIL PAR CATEGORIE DE DELIT
LOIS SPECIALES***



BRUXELLES-OUEST

Infraction Lois spéciales

Drogues			2000	2013	2014	2015	2016	2017	2018	2019	2020	2021	2022	2023	
Détention		Acc.	268	605	615	880	1.404	1.262	1.667	1.716	1.415	1.303	1.242	298	
		Tent.	9	1		2	1								1
		Sous-total	277	606	615	880	1.406	1.263	1.667	1.716	1.415	1.303	1.242	299	
Usage	Usage en groupe	Acc.	71												
		Tent.	3												
	Usage individuel	Acc.	152												
		Tent.	5												
	Faciliter l'usage	Acc.	6	10	6	8	13	4	3	4	6	3	8		
	Incitation à l'usage	Acc.	3	4	1	3	2	2	1		1		1		
Désordre, scandale ou danger dans un espace public	Acc.				4	1	4			3	2	4			
	Sous-total	240	14	7	15	16	10	4	4	10	5	13			
Importation et exportation		Acc.	17	33	28	39	44	49	48	52	43	3	3	1	
		Tent.	1	1											
		Sous-total	18	34	28	39	44	49	48	52	43	3	3	1	
Fabrication		Acc.		15	25	19	14	18	17	13	18	6	13	3	
		Tent.		1	1							1			
		Sous-total		16	26	19	14	18	17	13	18	7	13	3	
Commerce		Acc.	69	143	91	146	247	230	246	179	226	286	267	105	
		Tent.					1								
		Sous-total	69	143	91	146	247	231	246	179	226	286	267	105	
Autres		Acc.	11	17	20	14	17	33	32	61	157	291	257	86	
		Tent.													
		Sous-total	11	17	20	14	17	33	32	61	157	291	257	86	
	Total	615	830	787	1.113	1.744	1.604	2.014	2.025	1.869	1.895	1.795	494		

FPF/DGR/DRI/BIPOL - Statistiques policières de criminalité (date de clôture: 22/09/2023)
 Les données pour les années 2001 jusqu'à 2012 ne sont plus publiées mais restent disponibles sur demande auprès du service BIPOL.
 Les données pour 2023 ne concernent que le 1er trimestre.



Législation sur les étrangers			2000	2013	2014	2015	2016	2017	2018	2019	2020	2021	2022	2023	
Transmigration illégale	Mariages simulés/blancs sans récompense/contrainte	Acc.	1	19	14	16	16	17	34	9	8	6	7		
		Tent.		1	3	66	98	26	14		2				
	Cohab. légale de complais. sans récompense/contr.	Acc.					1				1			1	1
		Accès au territoire	Acc.	15	98	54	58	89	84	82	103	75	108	72	34
	Séjour	Acc.	194	699	586	653	947	830	698	698	767	592	547	549	141
		Tent.	2			1				1					
	Éloignement	Acc.		2	4	4	3	4	3			1	1		
		Pas de port de documents d'identité ou de voyage	Acc.		5	2	3		1						1
	Inscription au registre des étrangers	Acc.	27	13	32	80	45	106	252	218	231	134	139	31	
	Reconnaissance fraudul. sans récompense/contrainte	Acc.					1	2	6				1		
Tent.												1			
	Sous-total		239	837	695	881	1.200	1.070	1.090	1.098	909	798	768	208	
Mariages simulés/blancs avec récompense/contrainte	Se faire rétribuer	Acc.		1	2		1								
		Tent.				1									
	Sous-total			1	2		2								
Trafic d'êtres humains		Acc.		4		2	2	2	3	4	2	2		1	
		Tent.													
	Sous-total			4		2	2	2	3	4	2	2		1	
Traite d'êtres humains		Acc.	13												
		Tent.													
	Sous-total	13													
Aide au séjour illégal		Acc.	1	7	6	4	4	3	4	1	1	4	7	1	
		Tent.			1										
	Sous-total	1	7	7	4	4	3	4	4	1	1	4	7	1	
Non spécifié		Acc.	9	2	2	1		9	10	12	2		1		
		Tent.	7												
	Sous-total	16	2	2	1		9	10	12	2		1			
Autres		Acc.	3		2	1	1	1			1		2		
		Tent.													
	Sous-total	3		2	1	1	1			1		2			
	Total		272	851	708	889	1.209	1.085	1.107	1.115	915	804	778	210	



Environnement			2000	2013	2014	2015	2016	2017	2018	2019	2020	2021	2022	2023
Déchets	Transport de déchets	Acc.		2	4		1	1				1		
	Déchets par professionnel	Acc.			4	1	2		1	2		1	1	
	Déchets par particulier	Acc.	1	34	8	2	5	2	5	17	14	12	9	1
	Déchets par personne indéterminée	Acc.	14											
		Tent.	1											
		Acc.	3											
	Sous-total		19	36	16	3	8	3	6	19	14	14	10	1
Feux d'artifice		Acc.			1	1	2		3	6	3	11	11	1
	Sous-total			1	1	1	2		3	6	3	11	11	1
Autres que déchets	Urbanisme	Acc.	7	4	4	4	5	11	12	4	3		3	
	Permis d'environnement	Acc.				1	4						2	
	Bruit	Acc.	27		2							2	2	
		Tent.	1											
	Pollution de l'eau	Acc.										1	1	
	Pollution de l'air	Acc.					1	1					1	
	Pollution du sol	Acc.			1	1	1			2			1	
	Autres nuisances en matière d'environnement	Acc.			1					1			1	
	Sous-total		35	4	8	4	7	17	12	7	3	4	10	
Biodiversité / Faune et flore	Commerce et détention: législation CITES	Acc.								1			1	
	Bien-être animal	Acc.	19	16	8	10	3	8	9	22	15	16	27	3
	Protection de la nature	Acc.			1	1							1	
	Permis / autorisation animaux	Acc.		1	1				1					
	Destruction d'animaux	Acc.	3	1			1		1	1				
	Sous-total		22	18	10	11	4	8	11	24	15	16	29	3
	Total		76	58	35	19	21	28	32	56	35	45	60	5



Armes et explosifs			2000	2013	2014	2015	2016	2017	2018	2019	2020	2021	2022	2023
Détention illégale	Arme à feu	Acc.		44	53	52	61	51	67	45	76	47	40	10
	Arme blanche ou non à feu	Acc.		79	87	69	106	96	112	102	75	88	89	35
	Munition	Acc.		11	6	10	15	12	12	11	10	13	18	5
	Pièces/accessoires	Acc.		1	2	2	1	1	1	4	1	2	5	
	Non spécifié	Acc.	41	2	4	2	1	2	1	1		1	1	
		Tent.	1											
	Sous-total		42	137	152	135	184	162	193	163	162	151	153	50
Port / transport illégal	Arme à feu	Acc.		16	12	8	6	13	11	5	7	14	7	4
	Arme blanche ou non à feu	Acc.		86	75	92	90	90	99	72	56	69	84	22
		Tent.								1				
	Munition	Acc.		1		1		2		1	1	2		
	Pièces/accessoires	Acc.			2				1	1				
	Non spécifié	Acc.	100			1				1				
	Sous-total		100	103	89	102	96	105	111	81	64	85	91	26
Commerce illégal	Arme à feu	Acc.		2	2	4	4	7	1		2	1	5	1
	Arme blanche ou non à feu	Acc.			2			1	2	1			2	
	Non spécifié	Acc.	2	1	1			1						
	Sous-total		2	3	5	4	4	9	3	1	2	1	7	1
Explosifs		Acc.	1			2	4		1	2		4	3	4
		Sous-total	1			2	4		1	2		4	3	4
Enseignement collectif		Acc.								1				
		Sous-total								1				
Autre	Vente par correspondance/internet d'arme à feu	Acc.								1				
	Mesures de sécurité	Acc.			1	1	1							
	Stockage	Acc.			2	3	1		2				1	
	Défaut signalement vol ou perte	Acc.			1	2								
	Import / export / transit à un usage militaire	Acc.			1		1	1			1			
	Non-respect cond. lég. neutralisation arme à feu	Acc.									1			
	Non spécifié	Acc.	13											
		Sous-total		13		1	4	7	3		3	2		1
	Total		158	243	247	247	295	279	308	251	230	241	255	81



Protection de la personne			2000	2013	2014	2015	2016	2017	2018	2019	2020	2021	2022	2023
Discrimination	Racisme et xénophobie	Acc.	19	24	31	33	26	23	28	36	30	26	26	4
		Tent.							1					
	Fondée sur son orientation sexuelle (homophobie)	Acc.		3	6	4	5	5	5	6	3	6	8	3
	Fondée sur le sexe (sexisme)	Acc.					2	1	1	4	6	10	12	1
	Fondée sur le handicap	Acc.								1		3	1	
	Fondée sur conviction religieuse ou philosophique	Acc.							1	2	1	2		1
	Non spécifié	Acc.			1	2								
	Autre discrimination	Acc.		3		1		3	4	1	2	3	9	1
		Sous-total	19	30	38	40	33	32	40	50	42	50	56	10
Droits d'auteur		Acc.	9				1		1					
		Sous-total	9				1		1					
Protection de la vie privée		Acc.	22	4	8	10	8	3	5	15	7	7	6	1
		Tent.	2											
		Sous-total	24	4	8	10	8	3	5	15	7	7	6	1
Caméras de surveillance		Acc.				1			1			3	1	
		Sous-total				1			1			3	1	
Droit à l'image		Acc.			4	2	3	5	6	12	13	17	20	7
		Sous-total			4	2	3	5	6	12	13	17	20	7
Interdiction temporaire de résidence		Acc.				1						1		
		Sous-total				1						1		
Non spécifié		Acc.							1					
		Sous-total							1					
Autres		Acc.	6	4	3	3	3	1	2	3	1			
		Sous-total	6	4	3	3	3	1	2	3	1			
		Total	58	38	53	57	48	41	56	80	63	78	83	18



BRUXELLES-OUEST

Infraction Lois spéciales

Hormones et dopage

		2000	2013	2014	2015	2016	2017	2018	2019	2020	2021	2022	2023
Détention	Acc.		3	2	1	8	7	1	9	5	3		
	Sous-total		3	2	1	8	7	1	9	5	3		
Usage	Acc.			1									
	Sous-total			1									
Fabrication et distribution	Acc.			1				1					
	Sous-total			1				1					
	Total		3	4	1	8	7	2	9	5	3		

Loi du football

		2000	2013	2014	2015	2016	2017	2018	2019	2020	2021	2022	2023
Pénétration zones du stade inaccessibles au public	Acc.							1					
	Sous-total							1					
Inciter à la haine ou à l'empotement	Acc.							1	1	1		3	
	Sous-total							1	1	1		3	
Objets pyrotechniques dans le stade ou périmètre	Acc.										1	3	1
	Sous-total										1	3	1
Vente irrégulière de tickets	Acc.		1	4	5	5	5	3				6	
	Tent.							1					
	Sous-total		1	4	5	5	5	4				6	
	Total		1	4	5	5	5	6	1	1	1	12	1



Sécurité privée

		2000	2013	2014	2015	2016	2017	2018	2019	2020	2021	2022	2023
Entreprises de gardiennage / de sécurité	Acc.	4										1	
	Sous-total	4										1	
Déetective privé	Acc.				1								
	Sous-total				1								
Milices privées	Acc.										1		
	Sous-total										1		
Mercenaires	Acc.			1	3	2	2	1					
	Tent.						1						
	Sous-total			1	3	2	3	1					
Total		4		1	4	2	3	1			1	1	

Protection de la jeunesse

		2000	2013	2014	2015	2016	2017	2018	2019	2020	2021	2022	2023
Législation sur l'obligation scolaire	Acc.	62	32	35	16	16	8	11	24	6	11	9	1
	Sous-total	62	32	35	16	16	8	11	24	6	11	9	1
Législation sur la protection de la jeunesse	Acc.	21	153	209	215	191	194	207	189	167	190	189	51
	Tent.					1							
	Sous-total	21	153	209	215	192	194	207	189	167	190	189	51
Non spécifié	Acc.	1	3	9	6	4	18	46	49	45	34	48	8
	Tent.	2											
	Sous-total	3	3	9	6	4	18	46	49	45	34	48	8
Total		86	188	253	237	212	220	264	262	218	235	246	60



Code pénal social

		2000	2013	2014	2015	2016	2017	2018	2019	2020	2021	2022	2023
Harcèlement au travail	Acc.		16	18	9	15	15	12	14	14	19	35	4
	Sous-total		16	18	9	15	15	12	14	14	19	35	4
Violence au travail	Acc.			1		1	1		3	1		1	1
	Sous-total			1		1	1		3	1		1	1
Mise en danger du travailleur	Acc.							1	2	1	1		
	Sous-total							1	2	1	1		
Age d'admission au travail	Acc.					1							
	Sous-total					1							
Rémunération et autres avantages patrimoniaux	Acc.		1	2			2	3	4	1			
	Sous-total		1	2			2	3	4	1			
Travail illégal	Acc.	3	16	21	14	24	14	9	28	17	11	16	8
	Sous-total	3	16	21	14	24	14	9	28	17	11	16	8
Fraude sociale aux cotisations (travail au noir)	Acc.		32	25	21	34	44	41	41	32	19	14	4
	Sous-total		32	25	21	34	44	41	41	32	19	14	4
Documents sociaux	Acc.		1	1	1	1	1		2		1	2	
	Sous-total		1	1	1	1	1		2		1	2	
Surveillance et contrôle	Acc.				1	2	1		1				
	Sous-total				1	2	1		1				
Sécurité sociale	Acc.		4	4	10	6	13	4	2	4	1		
	Sous-total		4	4	10	6	13	4	2	4	1		
Infr. contre foi publique en droit pénal social	Acc.		14	14	17	15	8	3	5	6	10	8	3
	Sous-total		14	14	17	15	8	3	5	6	10	8	3
Esroquerie en droit pénal social	Acc.		3	6	2	6	8	6	6	9	11	5	1
	Tent.					2							
	Sous-total		3	6	2	8	8	6	6	9	11	5	1
Notification jugement infr. droit pénal social	Acc.					1							
	Sous-total					1							
Autres	Acc.		4	11	26	79	81	64	52	24	12	22	9
	Tent.						1						
	Sous-total		4	11	26	79	82	64	52	24	12	22	9
	Total	3	91	103	101	187	189	143	160	109	85	103	30



Ivresse et alcool

		2000	2013	2014	2015	2016	2017	2018	2019	2020	2021	2022	2023
Ivresse publique	Acc.	119	384	338	333	330	338	436	483	408	414	553	117
	Sous-total	119	384	338	333	330	338	436	483	408	414	553	117
Servir de l'alcool à une personne ivre	Acc.		1										
	Sous-total		1										
Non spécifié	Acc.							1	1				
	Sous-total							1	1				
Autres	Acc.	2											
	Sous-total	2											
	Total	121	385	338	333	330	338	437	484	408	414	553	117

Législation sur les élections

		2000	2013	2014	2015	2016	2017	2018	2019	2020	2021	2022	2023
	Acc.	1						5					
	Sous-total	1						5					
	Total	1						5					

Registre de population

		2000	2013	2014	2015	2016	2017	2018	2019	2020	2021	2022	2023
	Acc.	578	578	518	468	734	530	471	304	286	190	184	46
	Tent.	4											
	Sous-total	582	578	518	468	734	530	471	304	286	190	184	46
	Total	582	578	518	468	734	530	471	304	286	190	184	46



Carte d'identité

		2000	2013	2014	2015	2016	2017	2018	2019	2020	2021	2022	2023
Pas en possession	Acc.	57	13	22	23	17	20	9	13	62	62	36	4
	Sous-total	57	13	22	23	17	20	9	13	62	62	36	4
Refus de présentation	Acc.	7	2	3		3	1	1		2	2	4	
	Tent.	2											
	Sous-total	9	2	3		3	1	1		2	2	4	
Endommagée	Acc.	12	1	5	1		2				2		
	Sous-total	12	1	5	1		2				2		
Photo	Acc.				1								
	Tent.	1											
	Sous-total	1			1								
Non spécifié	Acc.		15	6	8	8	5	6	1	1	4	2	
	Sous-total		15	6	8	8	5	6	1	1	4	2	
Autres	Acc.	4	2	4	1	2		1	1	1	1	1	
	Sous-total	4	2	4	1	2		1	1	1	1	1	
	Total	83	33	40	34	30	28	17	15	66	71	43	4



Santé publique

		2000	2013	2014	2015	2016	2017	2018	2019	2020	2021	2022	2023
Art de guérir, art infirmier, etc.	Acc.	1		1	1	1		1		1	1	1	
	Sous-total	1		1	1	1		1		1	1	1	
Politique de la santé	Acc.					2	1	1		19	6		
	Sous-total					2	1	1		19	6		
Publicité illicite en matière de tabac	Acc.		1	2		1	5						
	Sous-total		1	2		1	5						
Interdiction de fumer	Acc.	12	30	29	22	25	20	13	13	12	14	6	1
	Sous-total	12	30	29	22	25	20	13	13	12	14	6	1
Législation médicaments	Acc.		1		1			3				1	
	Sous-total		1		1			3				1	
Denrées alimentaires	Acc.		18	7	5	10	6	8	6	8	3	1	
	Sous-total		18	7	5	10	6	8	6	8	3	1	
Refus ou négligence respect mesures	Acc.									7.366	2.147	32	
	Tent.									1			
	Sous-total									7.367	2.147	32	
Produits du tabac	Acc.												5
	Sous-total												5
Non spécifié	Acc.								1	3		1	
	Sous-total								1	3		1	
Autres	Acc.	1		1	1			1		109	1	2	
	Sous-total	1		1	1			1		109	1	2	
	Total	14	50	40	30	39	32	27	20	7.519	2.172	44	6



Travail

		2000	2013	2014	2015	2016	2017	2018	2019	2020	2021	2022	2023
Règlement général protection du travail	Acc.	2		2		1	1						
	Sous-total	2		2		1	1						
Commerce ambulant	Acc.	7	13	4	2	1	1	1	4	3			
	Sous-total	7	13	4	2	1	1	1	4	3			
Protection professions libérales et intellec.	Acc.						1		1				
	Sous-total						1		1				
Bureau de placement payant	Acc.					1							
	Sous-total					1							
Infractions mesure interdiction professionnelle	Acc.											1	
	Sous-total											1	
Fraude sociale aux cotisations (travail au noir)	Acc.	23	8	5	4	14	4	5		2	2	1	
	Sous-total	23	8	5	4	14	4	5		2	2	1	
Accès à l'exercice d'une profession	Acc.	4	2			2	1		1				
	Sous-total	4	2			2	1		1				
Tourisme et hôtellerie	Acc.				1								
	Sous-total				1								
Travailleurs étrangers	Acc.			2		2	1	1		2		1	
	Sous-total			2		2	1	1		2		1	
Non spécifié	Acc.				1			1	1	4	1		
	Sous-total				1			1	1	4	1		
Autres	Acc.	4			2		1	1					
	Sous-total	4			2		1	1					
	Total	40	23	13	10	21	10	9	7	11	3	3	



Protection des revenus publics

		2000	2013	2014	2015	2016	2017	2018	2019	2020	2021	2022	2023
Douane et accises	Acc.	1		2		4		7	4	1	2	3	1
	Sous-total	1		2		4		7	4	1	2	3	1
Taxe de circulation / TMC	Acc.					1				1		1	
	Sous-total					1				1		1	
Fraude sociale aux allocations	Acc.	1	2	1		1	2	2		2	4		1
	Sous-total	1	2	1		1	2	2		2	4		1
Fraude TVA	Acc.	1	1	3	3	3	5	3	2	4	1		1
	Sous-total	1	1	3	3	3	5	3	2	4	1		1
Fraude fiscale - impôts sur le revenu	Acc.	1	2	3	4		4		2	3	3		
	Sous-total	1	2	3	4		4		2	3	3		
Fraude autres revenus publics	Acc.						2	3	2		1		1
	Sous-total						2	3	2		1		1
Non spécifié	Acc.		2	1	1		1	9	5	2	3	1	
	Sous-total		2	1	1		1	9	5	2	3	1	
	Total	4	7	10	8	9	14	24	15	13	14	5	4

Législation économique

		2000	2013	2014	2015	2016	2017	2018	2019	2020	2021	2022	2023
Concurrence	Acc.		4	1		1		1					
	Sous-total		4	1		1		1					
Sociétés	Acc.		4	2	6	75	77	15	22	6	5	6	
	Sous-total		4	2	6	75	77	15	22	6	5	6	
Accès / organisation économie	Acc.					1						1	
	Sous-total					1						1	
Instruments financiers	Acc.			1									
	Sous-total			1									
Contrefaçon de droits de propriété intellectuelle	Acc.		9	5	4	2	1	5		1	1		2
	Sous-total		9	5	4	2	1	5		1	1		2
Autres	Acc.	1			1	3	2	2	1	1	1		
	Sous-total	1			1	3	2	2	1	1	1		
	Total	1	17	9	11	82	80	23	23	8	7	7	2



Pratiques commerciales

		2000	2013	2014	2015	2016	2017	2018	2019	2020	2021	2022	2023
Pratiques du marché et protection du consommateur	Acc.	4	4			1				1			1
	Sous-total	4	4			1				1			1
Réglementation des prix	Acc.				1								
	Sous-total				1								
Registre de commerce	Acc.		4	5	3	1	1				2		
	Sous-total		4	5	3	1	1				2		
Oeuvres d' art	Acc.	1											
	Sous-total	1											
Non spécifié	Acc.				2					1			
	Sous-total				2					1			
Autres	Acc.	42	7	3	1	1	3	3	2	1	1	1	
	Sous-total	42	7	3	1	1	3	3	2	1	1	1	
	Total	47	11	7	9	5	4	4	2	3	3	1	1



Autres lois spéciales

		2000	2013	2014	2015	2016	2017	2018	2019	2020	2021	2022	2023
Transport	Acc.	2	1	6	1	18		2	2	1	4	2	
	Sous-total	2	1	6	1	18		2	2	1	4	2	
Prévention: incendies, explosions, accidents	Acc.								1				
	Sous-total								1				
Loteries et jeux de hasard	Acc.	1		1		5	5		1	1	4	8	1
	Sous-total	1		1		5	5		1	1	4	8	1
Infr. dans le secteur audiovisuel	Acc.	7				1		1					
	Sous-total	7				1		1					
Energie	Acc.	6	4	2	3	6	4	4	1	2	4	3	
	Sous-total	6	4	2	3	6	4	4	1	2	4	3	
Incitation à certains crimes	Acc.												1
	Sous-total												1
Dégradation involontaire câbles télécommunication	Acc.						1			1			
	Sous-total						1			1			
Infractions Loi police chemins de fer	Acc.		1	2	9	25	40	21	14	16	13	5	6
	Sous-total		1	2	9	25	40	21	14	16	13	5	6
Protection (pièce de l') uniforme policier	Acc.											1	
	Sous-total											1	
Moyens de communications électroniques	Acc.											1	
	Sous-total											1	
Autres	Acc.	22	2	4		1	1	6	1	3		5	3
	Tent.	1											
	Sous-total	23	2	4		1	1	6	1	3		5	3
	Total	39	8	15	13	56	51	34	20	24	25	25	11

STATISTIQUES POLICIERES DE CRIMINALITE

LIEU DE PERPETRATION: ZONE DE POLICE

BRUXELLES-OUEST

***ANNEXE III: DETAIL
FIGURES CRIMINELLES / PHENOMENES***



BRUXELLES-OUEST

FC Vol moyen de transport

		2000	2013	2014	2015	2016	2017	2018	2019	2020	2021	2022	2023
Vol de voiture	Acc.	1.042	299	287	251	273	228	194	203	146	152	144	33
	Tent.	176	38	30	35	41	25	25	18	4	14	11	1
	Total	1.218	337	317	286	314	253	219	221	150	166	155	34
Vol de moto	Acc.	65	43	54	44	38	51	39	30	23	34	43	4
	Tent.		1	2	2		2	1	2	3		1	
	Total	65	44	56	46	38	53	40	32	26	34	44	4
Carjacking	Acc.	57	13	10	10	9	6	5	6	2	10	4	1
	Tent.	6	2	3	1	1		1				1	
	Total	63	15	13	11	10	6	6	6	2	10	5	1
Homejacking	Acc.	3			2	1	1			1	1		
	Tent.			1									
	Total	3		1	2	1	1			1	1		
Vol dans les garages	Acc.	5	10	7	8	13	3	5	9	4	5	1	
	Tent.					2			1				
	Total	5	10	7	8	15	3	5	10	4	5	1	
Vol de vélomoteur	Acc.	55	33	41	27	40	41	27	36	34	38	64	9
	Tent.	7	2		3	1	1	3				2	
	Total	62	35	41	30	41	42	30	36	34	38	66	9
Vol de vélo	Acc.	103	297	332	364	435	407	425	502	415	371	427	83
	Tent.	2	6	6	12	11	6	9	4	11	12	7	4
	Total	105	303	338	376	446	413	434	506	426	383	434	87



FC Cambriolage

		2000	2013	2014	2015	2016	2017	2018	2019	2020	2021	2022	2023
Cambriolage dans habitation	Acc.	783	1.126	1.006	1.089	849	729	658	680	435	462	540	119
	Tent.	310	624	609	592	484	484	461	517	351	301	417	106
	Total	1.093	1.750	1.615	1.681	1.333	1.213	1.119	1.197	786	763	957	225
Cambriolage ds entreprise ou commerce	Acc.	360	233	262	339	259	196	158	221	175	109	155	52
	Tent.	130	119	130	157	148	127	83	141	146	87	84	30
	Total	490	352	392	496	407	323	241	362	321	196	239	82
Cambriolage ds service public ou bâtiment administ	Acc.	92	47	66	61	59	47	33	52	32	18	23	11
	Tent.	30	25	40	40	50	49	22	32	31	15	16	7
	Total	122	72	106	101	109	96	55	84	63	33	39	18
Vol au béliier	Acc.			1	1								1
	Tent.					1							
	Total			1	1	1							1
Cambriolage dans bâtiment (total)	Acc.	1.235	1.403	1.328	1.486	1.167	971	849	952	641	589	717	182
	Tent.	470	764	774	788	682	659	566	690	528	403	517	143
	Total	1.705	2.167	2.102	2.274	1.849	1.630	1.415	1.642	1.169	992	1.234	325

FC Vol autre

		2000	2013	2014	2015	2016	2017	2018	2019	2020	2021	2022	2023
Vol à main armée	Acc.	206	160	131	149	102	101	89	57	67	86	88	22
	Tent.	30	29	32	25	16	29	19	22	17	17	15	1
	Total	236	189	163	174	118	130	108	79	84	103	103	23
Vol avec violence sans arme	Acc.	858	924	822	981	843	804	664	498	386	381	402	79
	Tent.	75	128	104	130	156	119	89	58	64	59	63	16
	Total	933	1.052	926	1.111	999	923	753	556	450	440	465	95
Vol dans ou sur un véhicule	Acc.	2.837	1.954	1.741	1.613	1.803	1.239	1.056	1.180	1.122	1.150	1.064	270
	Tent.	808	502	468	395	571	404	271	263	431	508	415	86
	Total	3.645	2.456	2.209	2.008	2.374	1.643	1.327	1.443	1.553	1.658	1.479	356
Sacjacking dans une voiture	Acc.		162	48	85	132	76	66	41	9	8	11	2
	Tent.		28	7	12	32	15	7	3	2	1	1	
	Total		190	55	97	164	91	73	44	11	9	12	2



FC Vol autre

		2000	2013	2014	2015	2016	2017	2018	2019	2020	2021	2022	2023
Vol d'armes et explosifs	Acc.	27	26	18	22	18	14	13	23	11	14	12	4
	Tent.	1		1			1						
	Total	28	26	19	22	18	15	13	23	11	14	12	4
Steaming	Acc.		3	5	3		1	1		1			
	Tent.			1	1	1		1					
	Total		3	6	4	1	1	2		1			
Arrachage de sac à main	Acc.	230	120	91	85	64	51	38	35	33	23	33	2
	Tent.	12	10	7	2	2		3	1				
	Total	242	130	98	87	66	51	41	36	33	23	33	2
Vol à l'arraché	Acc.	325	629	545	663	616	577	485	350	231	204	230	41
	Tent.	13	59	35	55	85	73	36	26	16	12	18	2
	Total	338	688	580	718	701	650	521	376	247	216	248	43
Vol à la tire	Acc.	484	891	922	761	682	694	827	1.027	733	887	971	299
	Tent.	3	3	3	2	2		3	10	8	4	3	1
	Total	487	894	925	763	684	694	830	1.037	741	891	974	300
Vol à l'étalage	Acc.	177	314	325	312	230	246	272	234	234	225	181	59
	Tent.	5	6	4	5	5	9	4	7	6	1	2	
	Total	182	320	329	317	235	255	276	241	240	226	183	59
Vol par ruse	Acc.	171	148	132	192	130	121	106	104	94	88	72	10
	Tent.	10	15	9	19	13	6	7	3	4	5	6	1
	Total	181	163	141	211	143	127	113	107	98	93	78	11
Vol de métaux	Acc.	12	24	16	12	11	2	14	6	2	7	10	
	Tent.				1	1							
	Total	12	24	16	13	12	2	14	6	2	7	10	
Vol sur les chantiers	Acc.	33	64	65	63	53	41	52	62	37	26	27	7
	Tent.	3	8	3	7	9	1	4	10	9	4	2	1
	Total	36	72	68	70	62	42	56	72	46	30	29	8
Home-invasion	Acc.		1		4	8	10	5	5	1	2	3	2
	Tent.		2	1		2	6	2		1	1		1
	Total		3	1	4	10	16	7	5	2	3	3	3
Vol d'animaux	Acc.	5	3	1	5	5	8	4	4	3	2	1	
	Tent.												
	Total	5	3	1	5	5	8	4	4	3	2	1	



FC Vol autre

		2000	2013	2014	2015	2016	2017	2018	2019	2020	2021	2022	2023
Vol de cargaison	Acc.		2		2		4		2	3		2	1
	Tent.	1	1			1				1			
Total		1	3		2	1	4		2	4		2	1

Criminalité ICT

		2000	2013	2014	2015	2016	2017	2018	2019	2020	2021	2022	2023
Fraude de cartes de paiements	Acc.	14	259	231	212	287	354	247	232	241	242	284	54
	Tent.	2	12	6	21	17	14	17	6	1	1	2	
Total		16	271	237	233	304	368	264	238	242	243	286	54
Phishing	Acc.		4	2	3	3	3	4	1	9	7	9	1
	Tent.				2								
Total			4	2	5	3	3	4	1	9	7	9	1
Ransomware	Acc.						6	1	2		2	2	
	Tent.							1					
Total							6	2	2		2	2	
Shouldersurfing	Acc.		32	27	26	27	48	20	21	18	13	9	1
	Tent.			4	2	1	1	1					
Total			32	31	28	28	49	21	21	18	13	9	1
Skimming	Acc.		21	10	9	9	7	5	3	7	6	6	2
	Tent.				2								
Total			21	10	11	9	7	5	3	7	6	6	2



FC Autre

		2000	2013	2014	2015	2016	2017	2018	2019	2020	2021	2022	2023
Violence contre les métiers d'intérêt général	Acc.	27	42	47	29	49	47	48	43	51	72	78	14
	Tent.	1	1							1			
	Total	28	43	47	29	49	47	48	43	52	72	78	14
Viol collectif	Acc.	5	6	5	4	7	4	4	5	9	5	4	
	Tent.		1										
	Total	5	7	5	4	7	4	4	5	9	5	4	
Graffiti	Acc.		62	75	114	67	49	41	50	38	43	34	10
	Tent.												
	Total		62	75	114	67	49	41	50	38	43	34	10
Dégradation de voiture	Acc.	245	1.031	922	783	770	717	824	777	690	696	731	214
	Tent.	1		2			1		1			1	1
	Total	246	1.031	924	783	770	718	824	778	690	696	732	215
Rixe au couteau	Acc.	8	24	27	16	25	19	17	20	21	18	33	12
	Tent.	2	3	7	6	3	4	6	6	10	10	10	2
	Total	10	27	34	22	28	23	23	26	31	28	43	14

PH Violence intrafamiliale (VIF)

		2000	2013	2014	2015	2016	2017	2018	2019	2020	2021	2022	2023
VIF: physique, dans le couple	Acc.	203	464	417	443	403	403	454	409	382	410	448	83
	Tent.	4	1	1	1		3	1		3	2	1	1
	Total	207	465	418	444	403	406	455	409	385	412	449	84
VIF: physique, envers des descendants	Acc.	28	82	84	88	110	105	121	105	97	121	129	26
	Tent.			3	6	2	10	4	3	6	2	7	
	Total	28	82	87	94	112	115	125	108	103	123	136	26
VIF: physique, envers d'autres membres	Acc.	154	66	63	71	95	79	72	84	62	81	83	15
	Tent.	5	1	1				5	1		2	1	
	Total	159	67	64	71	95	79	77	85	62	83	84	15
VIF: sexuelle, dans le couple	Acc.		1			2	5	3	1	1	2	2	
	Tent.			1									
	Total		1	1		2	5	3	1	1	2	2	
VIF: sexuelle, envers des descendants	Acc.	8	6	12	5	8	9	10	10	10	13	4	
	Tent.								1				



PH Violence intrafamiliale (VIF)

		2000	2013	2014	2015	2016	2017	2018	2019	2020	2021	2022	2023
	Total	8	6	12	5	8	9	10	11	10	13	4	
VIF: sexuelle, envers d'autres membres	Acc.			1	3	1	2				3		
	Tent.									1			
	Total			1	3	1	2			1	3		
VIF: psychique, dans le couple	Acc.	182	142	129	171	148	143	145	179	202	143	191	31
	Total	182	142	129	171	148	143	145	179	202	143	191	31
VIF: psychique, envers des descendants	Acc.	1	5	3	10	22	31	21	18	19	17	20	8
	Total	1	5	3	10	22	31	21	18	19	17	20	8
VIF: psychique, envers d'autres membres	Acc.	2	8	6	14	22	16	21	26	21	22	22	1
	Total	2	8	6	14	22	16	21	26	21	22	22	1
VIF: économique, dans le couple	Acc.		21	5	15	18	25	20	20	14	24	12	2
	Tent.			1		1					4	1	1
	Total		21	6	15	19	25	20	20	14	28	13	3
VIF: économique, envers des descendants	Acc.	12	1	1	2	2	3	3	3	1	3	2	1
	Tent.	1									1		
	Total	13	1	1	2	2	3	3	3	1	4	2	1
VIF: économique, envers d'autres membres	Acc.	133	44	38	37	30	29	27	26	16	18	26	7
	Tent.	13		1		1	1	1	2				
	Total	146	44	39	37	31	30	28	28	16	18	26	7

PH Hormones et dopage

		2000	2013	2014	2015	2016	2017	2018	2019	2020	2021	2022	2023
Dopage humain	Acc.	11	3	6	5	11	8	2	10	7	5	1	1
	Tent.						1						
	Total	11	3	6	5	11	9	2	10	7	5	1	1
Engraissement illégal	Acc.		2	2		2	2	1	3		1	1	1
	Total		2	2		2	2	1	3		1	1	1



PH Drogues

		2000	2013	2014	2015	2016	2017	2018	2019	2020	2021	2022	2023
Vente de cocaïne	Acc.	1	21	15	27	57	38	43	29	41	70	72	22
	Tent.						1						
	Total	1	21	15	27	57	39	43	29	41	70	72	22
Import-export de cocaïne	Acc.		1		1	1	2	3	2	1			
	Total		1		1	1	2	3	2	1			
Production de drogues synthétiques	Acc.			2									
	Total			2									
Import-export de drogues synthétiques	Acc.						1						
	Total						1						
Vente de drogues synthétiques	Acc.		3	2	1	3	7	7	5	4	4	3	3
	Total		3	2	1	3	7	7	5	4	4	3	3
Production de cannabis (culture)	Acc.		7	10	8	8	10	10	8	7	3	4	2
	Total		7	10	8	8	10	10	8	7	3	4	2
Import-export de cannabis en grande quantité	Acc.					1	1	1	2	1			
	Total					1	1	1	2	1			
Vente de cannabis en grande quantité	Acc.		2	1	3	6	6	9	3	7	15	15	3
	Total		2	1	3	6	6	9	3	7	15	15	3
Import-export d'héroïne	Acc.				1	1	1						
	Total				1	1	1						
Vente-traffic d'héroïne	Acc.		28	21	33	53	38	42	36	25	35	29	9
	Total		28	21	33	53	38	42	36	25	35	29	9



PH Trafic d'armes

		2000	2013	2014	2015	2016	2017	2018	2019	2020	2021	2022	2023
Commerce et production d'arme à feu et mun.	Acc.		2	2	4	4	6	1	2	2	1	5	1
	Tent.												
	Total		2	2	4	4	6	1	2	2	1	5	1
Commerce et production d'arme non à feu	Acc.	1		2			1	2				2	
	Tent.												
	Total	1		2			1	2				2	

PH Traite des êtres humains

		2000	2013	2014	2015	2016	2017	2018	2019	2020	2021	2022	2023
TEH - exploitation économique	Acc.	1	5	3	1	5	3	2	1	1	3	3	
	Tent.					2							
	Total	1	5	3	1	7	3	2	1	1	3	3	
TEH - exploitation sexuelle	Acc.	1	4	2	11	4		4	3	9	6	4	2
	Tent.							1				1	
	Total	1	4	2	11	4		5	3	9	6	5	2

PH Violence dans l'espace public

		2000	2013	2014	2015	2016	2017	2018	2019	2020	2021	2022	2023
Violence physique (transport public)	Acc.	49	83	85	55	73	64	65	80	69	62	68	22
	Tent.	2		3	1			2	1	2	1	1	
	Total	51	83	88	56	73	64	67	81	71	63	69	22
Violence physique (voie publique)	Acc.	508	647	588	556	558	564	589	538	523	559	605	129
	Tent.	24	10	19	10	12	5	16	15	14	20	17	1
	Total	532	657	607	566	570	569	605	553	537	579	622	130
Violence physique (autre endroit public)	Acc.	44	29	58	40	44	52	38	59	51	41	44	13
	Tent.	3	1			1	1	1		1	4		
	Total	47	30	58	40	45	53	39	59	52	45	44	13
Violence physique (endroit accessible au public)	Acc.	151	114	119	123	116	123	119	121	69	85	129	40
	Tent.	8	2	5	4		3		1	3	3		3
	Total	159	116	124	127	116	126	119	122	72	88	129	43
Violence sexuelle (transport public)	Acc.	7	16	9	9	5	7	9	20	13	13	15	3
	Tent.					1							



PH Violence dans l'espace public

		2000	2013	2014	2015	2016	2017	2018	2019	2020	2021	2022	2023
	Total	7	16	9	9	6	7	9	20	13	13	15	3
Violence sexuelle (voie publique)	Acc.	17	27	19	17	31	20	15	35	17	26	25	9
	Tent.	2	3		1			1			1	1	
	Total	19	30	19	18	31	20	16	35	17	27	26	9
Violence sexuelle (autre endroit public)	Acc.	6	7	3	6	8	10	6	8	8	11	9	4
	Tent.						1						
	Total	6	7	3	6	8	11	6	8	8	11	9	4
Violence sexuelle (endroit accessible au public)	Acc.	13	13	11	11	8	17	17	18	8	10	18	5
	Tent.	2		2					2				
	Total	15	13	13	11	8	17	17	20	8	10	18	5
Violence psychique (transport public)	Acc.	91	87	75	81	68	64	60	59	32	44	43	10
	Total	91	87	75	81	68	64	60	59	32	44	43	10
Violence psychique (voie publique)	Acc.	352	384	414	365	336	357	372	359	339	346	404	92
	Tent.	12							1	1			
	Total	364	384	414	365	336	357	372	360	340	346	404	92
Violence psychique (autre endroit public)	Acc.	47	36	38	35	34	30	27	30	37	28	39	10
	Tent.	2						1	1				
	Total	49	36	38	35	34	30	28	31	37	28	39	10
Violence psychique (endroit accessible au public)	Acc.	121	173	150	160	127	122	87	99	76	90	95	25
	Tent.	2			1							1	
	Total	123	173	150	161	127	122	87	99	76	90	96	25
Vol à main armée (transport public)	Acc.	12	8	4	3	2	4	3	3	3	6	5	1
	Tent.	1	1	1			1		1		1		
	Total	13	9	5	3	2	5	3	4	3	7	5	1
Vol à main armée (voie publique)	Acc.	86	61	47	48	33	37	36	21	29	37	33	13
	Tent.	11	11	12	10	6	11	7	6	4	7	8	1
	Total	97	72	59	58	39	48	43	27	33	44	41	14
Vol à main armée (autre endroit public)	Acc.	18	6	8	7	2	7	1	1	3	4	10	2
	Tent.	1		2		2	2	2				1	
	Total	19	6	10	7	4	9	3	1	3	4	11	2
Vol à main armée (endroit accessible au public)	Acc.	60	61	57	67	41	40	37	21	22	25	28	5
	Tent.	7	13	13	10	6	9	8	6	12	5	5	



PH Violence dans l'espace public

		2000	2013	2014	2015	2016	2017	2018	2019	2020	2021	2022	2023
	Total	67	74	70	77	47	49	45	27	34	30	33	5
Vol avec violence sans arme (transport public)	Acc.	98	177	160	146	75	61	58	47	44	61	43	14
	Tent.	10	14	8	13	9	1	7	2	5	4	3	2
	Total	108	191	168	159	84	62	65	49	49	65	46	16
Vol avec violence sans arme (voie publique)	Acc.	570	599	524	669	634	576	489	321	238	211	236	40
	Tent.	44	81	62	77	105	83	47	28	27	21	28	7
	Total	614	680	586	746	739	659	536	349	265	232	264	47
Vol avec violence sans arme (autre endroit public)	Acc.	49	42	24	35	43	44	23	26	17	20	30	5
	Tent.	2	3	2	3	9	6	5	3		3	1	
	Total	51	45	26	38	52	50	28	29	17	23	31	5
Vol avec violence sans arme (endr. acces. au pub.)	Acc.	62	46	57	54	31	55	37	49	35	35	32	3
	Tent.	5	8	7	13	5	10	4	5	8	4	8	
	Total	67	54	64	67	36	65	41	54	43	39	40	3

PH Autre

		2000	2013	2014	2015	2016	2017	2018	2019	2020	2021	2022	2023
Faux policiers	Acc.		6	3	8	4	3	5	3	4	3	4	
	Tent.		4	2	1		1						
	Total		10	5	9	4	4	5	3	4	3	4	
Terrorisme, extrémisme et radicalisme	Acc.		5	25	43	61	27	13	4	22	8	5	5
	Tent.					1	2		1				
	Total		5	25	43	62	29	13	5	22	8	5	5
Cyberharcèlement	Acc.	49	112	192	172	143	147	141	144	152	170	205	46
	Total	49	112	192	172	143	147	141	144	152	170	205	46
Fraude à l'identité	Acc.	140	249	223	276	227	227	216	198	263	209	211	51
	Tent.		3	3	7	4	4	1	7	8	4	8	1
	Total	140	252	226	283	231	231	217	205	271	213	219	52

STATISTIQUES POLICIERES DE CRIMINALITE

LIEU DE PERPETRATION: ZONE DE POLICE

BRUXELLES-OUEST

***ANNEXE IV: FAITS ENREGISTRES
NON CRIMINELS***



BRUXELLES-OUEST

Faits non criminels

Maladies / Décès / Disparition

	2000	2013	2014	2015	2016	2017	2018	2019	2020	2021	2022	2023
Suicide	88	57	62	53	68	82	64	68	80	62	87	17
Personne malade	36	154	178	195	200	188	229	268	251	295	276	69
Décès suspect	16	28	30	29	32	29	25	31	26	34	34	6
Décès naturel	25	12	13	16	10	10	18	19	21	32	26	3
Disparition (personne disparue)	224	160	124	191	168	149	159	140	128	135	168	32
Accident (sauf roulage)	36	39	38	27	29	26	32	34	29	29	25	8
Cadavre non identifié				1							2	
Personne amnésique		3	4	1								1
Non spécifié				1	1	1	3	1		1	7	1
Autres	6		1		4	1	2	1				
Total	431	453	450	514	512	486	532	562	535	588	625	137

Appels

	2000	2013	2014	2015	2016	2017	2018	2019	2020	2021	2022	2023
Alarme					1							
Appels	7	11	7	3	4	3	5	3	2	6	2	
Total	7	11	7	3	5	3	5	3	2	6	2	

Problèmes sociaux

	2000	2013	2014	2015	2016	2017	2018	2019	2020	2021	2022	2023
Différends familiaux	31	36	44	37	32	39	77	74	83	168	172	42
Différend (pas de coups)	10	23	27	14	16	26	25	35	27	54	62	12
Affaire civile	16	8	15	14	6	7	11	7	1	7	6	
Protection de la jeunesse	251	181	240	215	258	186	178	167	138	180	160	55
Autres	10	12	11	20	11	13	25	25	28	40	34	10
Total	318	260	337	300	323	271	316	308	277	449	434	119

Catastrophes



Catastrophes

	2000	2013	2014	2015	2016	2017	2018	2019	2020	2021	2022	2023
Fuite de gaz		3	3	1		1	3	6		5	3	1
Eboulement			1						1	1		
Affaissement										2		
Catastrophe naturelle			1					1				
Inondation			1	1							1	1
Dégâts tempête	2	4	9	9		5	10	10	10	11	17	3
Problèmes causés par l'eau		1	1	1		1				2		
Dégâts eau			2	1		1	2	2	2			
Autres		2	1	4	7	3	4	4	5	7	6	1
Total	2	10	19	17	7	11	19	23	18	28	27	6

Ordre public

	2000	2013	2014	2015	2016	2017	2018	2019	2020	2021	2022	2023
Manifestation	1											
Troubles	13	11	8	3	7	6	4	9	23	14	9	3
Autres	2		3	1	2	3	1	1	12	2		
Total	16	11	11	4	9	9	5	10	35	16	9	3

Agissements suspects

	2000	2013	2014	2015	2016	2017	2018	2019	2020	2021	2022	2023
	107	38	40	104	138	111	59	32	13	15	18	5
Total	107	38	40	104	138	111	59	32	13	15	18	5

Objets trouvés

	2000	2013	2014	2015	2016	2017	2018	2019	2020	2021	2022	2023
	15	20	23	19	22	20	19	19	16	16	13	3
Total	15	20	23	19	22	20	19	19	16	16	13	3

Objets perdus

	2000	2013	2014	2015	2016	2017	2018	2019	2020	2021	2022	2023
	326	9.486	8.967	6.766	7.425	7.653	6.412	4.812	3.720	3.930	4.147	1.007
Total	326	9.486	8.967	6.766	7.425	7.653	6.412	4.812	3.720	3.930	4.147	1.007



Autres non-infractions

	2000	2013	2014	2015	2016	2017	2018	2019	2020	2021	2022	2023
Ordonnance de capture	4	2	6	6	12	7	6	3	3	5		
Réhabilitation	1											
Non-respect des conditions	5	10	6	6	11	12	25	25	23	45	16	2
Procès-verbal d'information	246	151	189	196	253	187	173	116	104	106	93	23
Notification	2	2.090	2.278	2.125	1.770	1.590	1.881	2.133	1.630	1.562	1.578	371
Dégradation involontaire câbles (non-télécom)								1		1		
Comportement lié à une radicalisation violente					1	2	3			3		2
Demande signalement surveillance électronique							2			69	139	42
Fonction de contrôle armes	4	2	4	9	5	6	8	6	20	28	43	9
Non spécifié				2	2		1	1				
Autres non infractions	52											
Total	314	2.255	2.483	2.344	2.054	1.804	2.099	2.285	1.780	1.819	1.869	449